

Қазақстан Республикасы Статистика агенттігі

«Қазақстан Республикасының Азаматтық кодексіне (ерекше бөлігі)» сәйкес бұл материал көбейтуге (көшіруге) жатпайды, статистикалық ақпараттарды өз жарияланымдарында (басылымдарында) пайдаланған жағдайда Қазақстан Республикасы Статистика агенттігіне сілтеме жасау міндетті.

В соответствии с «Гражданским кодексом Республики Казахстан (особенная часть)» данный материал не подлежит размножению (копированию), при использовании статистической информации в своих публикациях (изданиях) обязательна ссылка на Агентство Республики Казахстан по статистике.

ҚАЗАҚСТАННЫҢ НЕГІЗГІ ҚОРЛАРЫ ОСНОВНЫЕ ФОНДЫ КАЗАХСТАНА

2007-2011

**Статистикалық жинақ
Статистический сборник**

Астана 2012

Қазақстанның негізгі қорлары /
Статистикалық жинақ / қазақ және орыс
тілдерінде / 112 бет

Основные фонды Казахстана /
Статистический сборник / на казахском и
русском языках / 112 стр.

Қазақстан Республикасы
Статистика агенттігі
Бас редактор Ә.А. Смайылов

Агентство Республики Казахстан
по статистике
Главный редактор Смаилов А.А.

Жинақ Қазақстан Республикасы Статистика
агенттігінің www.stat.gov.kz Интернет-
ресурсында қол жетімді.

Сборник доступен на Интернет-ресурсе
Агентства Республики Казахстан по
статистике www.stat.gov.kz.

Мекенжай: Қазақстан Республикасы,
010000, Астана қаласы, Сол жағалау,
Орынбор, 8
Министрліктер Үйі, 4 кіреберіс
Қазақстан Республикасы Статистика агенттігі
тел. 8 (7172) 749547, 749295
факс 8 (7172) 749546
Электрондық мекенжай: statistika@stat.kz
Интернет-ресурс: <http://www.stat.gov.kz>

Адрес: Республика Казахстан, 010000
г. Астана, Левый берег, Орынбор 8
Дом Министерств, 4 подъезд
Агентство Республики Казахстан
по статистике
тел. 8 (7172) 749547, 749295
факс 8 (7172) 749546
Электронный адрес: statistika@stat.kz
Интернет-ресурс: <http://www.stat.gov.kz>

Шартты белгілер:
- – құбылыс жоқ
0,0 – болмашы шама
... – деректер жоқ

Условные обозначения:
- – явление отсутствует
0,0 – незначительная величина
... – данные отсутствуют

Жекелеген жағдайларда қорытынды
мен қосылғыштар сомасы арасындағы
шамалы айырмашылықтар деректерді
дөңгелектеумен түсіндіріледі.

В отдельных случаях незначительные рас-
хождения между итогом и суммой слагаемых
объясняются округлением данных.

ББК. 60.6
РЗ1
Р0702000000/00(05)-03
ISBN 9965-9315-2-6

Алғы сөз

«Қазақстанның негізгі қорлары» статистикалық жинақта Қазақстан Республикасындағы негізгі құрал-жабдықтардың нақты барын, олардың құрылымын, негізгі құрал-жабдықтардың жағдайының серпінін, оларды жаңарту мен жоюды, материалдық емес активтердің нақты бары және құрылымын сипаттайтын көрсеткіштер берілген.

2007-2009 жылдардағы салалық тілігіндегі көрсеткіштер «Экономикалық қызмет түрлерінің жалпы жіктеуіші (ЭҚЖЖ) ҚР МС 03-2003» бұрынғы нұсқасына сәйкес көрсетілген.

Статистикалық жинақ пайдаланушылардың қалың қауымына: жоғары басқару персоналдарына, кәсіпорындар мен ұйымдардың басқару органдары және қаржы-экономикалық қызметінің қызметкерлеріне, ғылыми, кәсіпкерлік және банк топтарына, профессор-оқытушы құрамға, экономикалық жоғары оқу орындарының аспиранттары мен студенттеріне, басқа да мүдделі тұлғаларға арналған.

Предисловие

В статистическом сборнике «Основные фонды Казахстана» представлены показатели, характеризующие наличие основных средств Республики Казахстан, их структуру, динамику состояния основных средств, их обновления и ликвидации, наличие и структуру нематериальных активов.

Показатели в отраслевом разрезе за 2007 - 2009 годы представлены согласно ранее действующей версии «ГК РК 03-2003 Общий классификатор видов экономической деятельности (ОКЭД)».

Статистический сборник предназначен для широкого круга пользователей: высшего управленческого персонала, работников органов управления и финансово-экономических служб предприятий и организаций, научных, предпринимательских и банковских кругов, профессорско-преподавательского состава, аспирантов и студентов экономических вузов, других заинтересованных лиц.

Мазмұны
Содержание

Алғы сөз	
Предисловие	3
1. НЕГІЗГІ ҚҰРАЛ-ЖАБДЫҚТАР	
ОСНОВНЫЕ СРЕДСТВА	5
2. МЕНШІК НЫСАНДАРЫ БОЙЫНША НЕГІЗГІ ҚҰРАЛ-ЖАБДЫҚТАР	
ОСНОВНЫЕ СРЕДСТВА ПО ФОРМАМ СОБСТВЕННОСТИ	17
3. КӘСІПОРЫНДАРДЫҢ МӨЛШЕР БОЙЫНША НЕГІЗГІ ҚҰРАЛ-ЖАБДЫҚТАРЫ	
ОСНОВНЫЕ СРЕДСТВА ПО РАЗМЕРНОСТИ ПРЕДПРИЯТИЙ	24
4. ЭКОНОМИКАЛЫҚ ҚЫЗМЕТ ТҮРЛЕРІ БОЙЫНША НЕГІЗГІ ҚҰРАЛ-ЖАБДЫҚТАР	
ОСНОВНЫЕ СРЕДСТВА ПО ВИДАМ ЭКОНОМИЧЕСКОЙ ДЕЯТЕЛЬНОСТИ	27
5. ІРІ ЖӘНЕ ОРТА КӘСІПОРЫНДАРДЫҢ НЕГІЗГІ ҚҰРАЛ-ЖАБДЫҚТАРЫ	
ОСНОВНЫЕ СРЕДСТВА КРУПНЫХ И СРЕДНИХ ПРЕДПРИЯТИЙ	61
6. НЕГІЗГІ ҚЫЗМЕТ ТҮРЛЕРІ БОЙЫНША НЕГІЗГІ ҚҰРАЛ-ЖАБДЫҚТАРДЫҢ	
ҚҰРЫЛЫМЫ	
СТРУКТУРА ОСНОВНЫХ СРЕДСТВ ПО ОСНОВНОМУ ВИДУ ДЕЯТЕЛЬНОСТИ	91
7. НЕГІЗГІ ҚЫЗМЕТ ТҮРЛЕРІ БОЙЫНША НЕГІЗГІ ҚҰРАЛ-ЖАБДЫҚТАРДЫ ЖАҢАРТУ	
КОЭФФИЦИЕНТІ	
КОЭФФИЦИЕНТЫ ОБНОВЛЕНИЯ ПО ВИДАМ ОСНОВНЫХ	
СРЕДСТВ В РАЗРЕЗЕ ВИДОВ ЭКОНОМИЧЕСКОЙ ДЕЯТЕЛЬНОСТИ	95
8. ЭКОНОМИКАЛЫҚ ҚЫЗМЕТ ТҮРЛЕРІ БӨЛІНІСІНДЕ НЕГІЗГІ	
ҚҰРАЛ-ЖАБДЫҚТАРДЫҢ ТҮРЛЕРІ БОЙЫНША НЕГІЗГІ ҚҰРАЛ-ЖАБДЫҚТАРДЫ	
ЖОЮ КОЭФФИЦИЕНТТЕРІ	
КОЭФФИЦИЕНТЫ ЛИКВИДАЦИИ ОСНОВНЫХ СРЕДСТВ ПО ВИДАМ	
ОСНОВНЫХ СРЕДСТВ В РАЗРЕЗЕ ВИДОВ ЭКОНОМИЧЕСКОЙ ДЕЯТЕЛЬНОСТИ	99
9. НЕГІЗГІ ҚҰРАЛ-ЖАБДЫҚТАРДЫҢ ТҮРЛЕРІ БОЙЫНША ЭКОНОМИКАЛЫҚ	
ҚЫЗМЕТ ТҮРЛЕРІ БӨЛІНІСІНДЕГІ НЕГІЗГІ ҚҰРАЛ-ЖАБДЫҚТАРДЫҢ	
ТОЗУ ДӘРЕЖЕСІ	
СТЕПЕНЬ ИЗНОСА ПО ВИДАМ ОСНОВНЫХ СРЕДСТВ В РАЗРЕЗЕ ВИДОВ	
ЭКОНОМИЧЕСКОЙ ДЕЯТЕЛЬНОСТИ	103
10. МАТЕРИАЛДЫҚ ЕМЕС АКТИВТЕР	
НЕМАТЕРИАЛЬНЫЕ АКТИВЫ	107
ҚЫСҚАША ӘДІСНАМАЛЫҚ ТҮСІНКТЕМЕЛЕР	
КРАТКИЕ МЕТОДОЛОГИЧЕСКИЕ ПОЯСНЕНИЯ	109

1. НЕГІЗГІ ҚҰРАЛ-ЖАБДЫҚТАР ОСНОВНЫЕ СРЕДСТВА

1.1 Негізгі құрал-жабдықтардың бастапқы құндағы нақты бары Наличие основных средств по первоначальной стоимости

млн. теңге	млн. тенге							
	1995	1996	1997	1998	1999	2000	2001	2002
Қазақстан Республикасы	1 385 721	1 997 754	2 730 985	2 717 160	2 879 651	3 401 831	4 004 036	4 882 552
Ақмола	149 006	187 813	131 531	117 391	112 292	114 945	104 485	138 702
Ақтөбе	80 634	101 374	121 318	170 619	178 787	190 572	213 095	284 508
Алматы	80 329	70 679	126 294	118 866	124 585	136 893	127 792	167 500
Атырау	127 397	177 363	218 999	263 434	304 237	499 024	773 314	902 384
Батыс Қазақстан	47 849	58 972	81 328	81 166	88 129	88 267	90 324	105 020
Жамбыл	58 256	83 834	152 197	109 629	111 457	110 105	88 496	128 482
Қарағанды	191 120	279 787	376 471	362 946	369 637	389 768	428 879	496 915
Қостанай	108 414	176 482	177 094	182 752	183 895	193 600	180 563	222 423
Қызылорда	25 364	42 639	78 082	88 563	99 591	108 236	100 176	143 140
Маңғыстау	67 607	97 593	111 133	121 975	137 556	260 419	352 871	405 120
Оңтүстік Қазақстан	57 203	93 593	146 675	141 176	136 123	141 175	158 964	176 854
Павлодар	116 539	196 327	283 873	257 768	259 757	257 900	237 155	302 397
Солтүстік Қазақстан	61 392	98 615	127 108	106 304	90 845	86 277	102 902	115 291
Шығыс Қазақстан	118 539	181 344	233 785	252 671	245 688	245 835	266 419	314 035
Астана қаласы	-	-	122 871	80 253	139 271	251 323	351 301	437 477
Алматы қаласы	96 072	151 339	242 226	261 647	297 801	327 492	427 300	542 304

Жалғасы

Продолжение

	2003	2004	2005	2006	2007	2008	2009	2010	2011
Қазақстан Республикасы	5 707 379	6 628 313	7 573 663	11 477 671	13 943 019	17 630 061	22 359 227	26 396 858	29 399 975
Ақмола	157 114	179 357	194 997	276 608	362 095	472 813	738 183	834 269	899 290
Ақтөбе	375 829	466 022	582 484	849 110	988 942	1 144 149	1 346 730	1 800 713	2 058 141
Алматы	199 561	260 292	302 819	464 669	540 524	792 114	955 902	1 119 326	1 204 304
Атырау	998 870	1 074 624	1 134 340	1 816 060	2 455 494	3 108 051	3 699 536	4 000 862	4 222 539
Батыс Қазақстан	111 517	129 495	573 616	1 018 851	1 093 010	1 316 698	1 836 729	1 854 748	2 105 049
Жамбыл	135 291	149 936	167 572	232 312	274 415	339 106	384 145	498 319	600 033
Қарағанды	539 534	647 202	727 663	990 285	1 077 234	1 341 298	1 543 919	1 644 442	1 896 112
Қостанай	239 212	272 237	240 625	348 217	443 192	570 670	715 556	931 813	1 033 699
Қызылорда	179 061	220 499	261 501	366 936	432 699	584 073	741 412	992 788	1 063 848
Маңғыстау	464 521	492 445	436 186	656 071	900 428	1 066 976	1 361 787	2 111 530	2 336 639
Оңтүстік Қазақстан	195 964	222 297	255 635	406 518	515 368	645 331	862 615	1 126 805	1 361 412
Павлодар	330 381	353 262	385 815	630 608	797 002	1 220 326	1 225 451	1 418 940	1 616 706

Қазақстанның негізгі қорлары

Жалғасы

Продолжение

	2003	2004	2005	2006	2007	2008	2009	2010	2011
Солтүстік Қазақстан Шығыс	124 017	137 534	155 689	225 637	293 122	385 713	473 556	535 270	577 290
Қазақстан	389 086	422 764	439 368	630 045	722 984	931 432	1 044 332	1 346 651	1 554 283
Астана қаласы	568 446	674 296	703 361	993 274	1 111 210	1 516 999	2 241 768	2 089 306	2 500 182
Алматы қаласы	698 975	926 051	1 011 992	1 572 470	1 935 300	2 194 312	3 187 606	4 091 076	4 370 448

1.2 Баланстық құндағы (тозғанды шегергенде) негізгі құрал-жабдықтардың нақты бары

Наличие основных средств по балансовой (за вычетом износа) стоимости

млн. теңге

млн. тенге

	1995	1996	1997	1998	1999	2000	2001	2002
Қазақстан Республикасы	880 560	1 214 108	1 761 426	1 846 728	1 925 842	2 392 138	2 677 564	3 413 271
Ақмола	91 919	103 288	78 682	72 132	68 552	69 304	61 973	90 862
Ақтөбе	45 400	57 736	78 239	101 489	107 110	117 197	137 864	189 291
Алматы	50 323	41 672	86 418	90 258	91 355	95 327	88 614	123 873
Атырау	105 546	141 854	177 410	207 242	228 249	394 659	568 543	717 566
Батыс Қазақстан	33 692	39 666	58 039	59 800	64 622	63 775	59 711	68 358
Жамбыл	36 099	45 259	91 073	72 981	73 344	69 513	53 921	86 352
Қарағанды	121 935	162 128	235 831	231 459	223 395	235 498	261 517	284 618
Қостанай	64 964	91 970	111 609	138 342	132 009	132 023	116 784	129 259
Қызылорда	15 019	25 562	49 738	60 876	69 211	68 681	70 108	93 330
Маңғыстау	39 375	55 602	65 251	71 234	84 151	212 355	240 059	317 821
Оңтүстік Қазақстан	33 275	51 475	98 116	100 105	96 013	98 149	94 977	122 841
Павлодар	73 696	124 305	166 579	146 539	147 000	147 299	142 837	171 008
Солтүстік Қазақстан Шығыс	36 906	73 595	82 175	76 573	65 347	58 984	57 450	59 958
Қазақстан	66 287	94 684	139 689	153 058	151 896	163 461	178 783	179 999
Астана қаласы	-	-	76 935	64 798	99 138	201 896	253 393	380 655
Алматы қаласы	66 124	105 312	165 642	199 842	224 450	264 017	291 030	397 702

Жалғасы

Продолжение

	2003	2004	2005	2006	2007	2008	2009	2010	2011
Қазақстан Республикасы	3 870 034	4 295 701	4 766 318	6 818 396	8 677 326	11 104 460	13 890 132	17 813 864	18 987 159
Ақмола	101 103	112 548	122 073	172 304	240 691	330 592	555 341	604 150	626 068
Ақтөбе	267 726	319 854	395 714	515 071	608 634	716 933	851 515	1 228 289	1 368 575
Алматы	129 166	151 033	200 288	256 812	357 041	554 413	689 106	837 211	934 051
Атырау	662 273	597 403	441 148	768 787	1 252 597	1 643 794	2 111 354	2 334 701	1 641 631
Батыс Қазақстан	68 171	74 911	464 315	664 221	682 715	853 359	1 016 699	1 227 242	1 358 890
Жамбыл	88 448	90 547	95 854	128 576	150 194	203 748	235 186	343 577	432 543
Қарағанды	315 743	377 535	438 706	561 818	648 108	640 931	897 410	1 005 845	1 157 061

Жалғасы

Продолжение

	2003	2004	2005	2006	2007	2008	2009	2010	2011
Қостанай	133 262	149 474	150 433	274 029	342 103	435 396	523 464	634 665	688 317
Қызылорда	126 541	151 195	169 892	189 227	236 394	352 701	464 357	635 212	693 498
Маңғыстау	353 877	368 604	296 270	463 778	635 748	774 273	964 524	1 354 198	1 450 679
Оңтүстік Қазақстан	132 689	148 863	159 798	245 943	330 775	461 108	534 661	774 890	982 523
Павлодар	188 450	194 524	241 095	354 647	486 486	771 196	742 209	919 658	1 065 696
Солтүстік Қазақстан	62 365	68 704	83 567	121 429	177 024	251 558	292 035	345 584	373 867
Шығыс Қазақстан	242 707	258 479	230 594	354 757	429 266	572 395	634 545	933 560	1 083 603
Астана қаласы	484 394	557 048	529 625	620 175	671 486	949 494	1 066 821	1 590 597	1 844 004
Алматы қаласы	513 119	674 979	746 946	1 126 822	1 428 064	1 592 570	2 310 905	3 044 485	3 286 153

1.3 Жаңа құрал-жабдықтарды іске қосу және сатып алу Ввод и приобретение новых основных средств

млн. теңге

млн. тенге

	1995	1996	1997	1998	1999	2000	2001	2002
Қазақстан Республикасы	138 802	117 028	99 364	178 819	229 859	470 985	528 673	614 485
Ақмола	8 890	4 501	2 103	1 266	4 399	4 668	11 450	8 832
Ақтөбе	5 198	9 884	2 773	8 321	12 820	21 250	36 351	72 416
Алматы	2 274	1 332	1 371	4 693	6 728	16 624	12 314	23 858
Атырау	26 755	27 639	18 273	35 749	35 665	187 163	87 645	118 888
Батыс Қазақстан	2 138	2 068	2 221	2 720	8 358	3 904	8 380	9 938
Жамбыл	2 276	1 348	1 512	1 373	3 607	2 195	4 498	3 933
Қарағанды	24 520	17 334	14 344	19 661	16 689	21 058	37 680	36 522
Қостанай	8 504	4 210	5 531	6 672	5 812	12 075	12 472	12 884
Қызылорда	1 756	4 935	2 487	8 626	12 643	6 017	14 021	34 685
Маңғыстау	3 630	5 467	8 044	12 400	16 813	34 436	45 183	50 719
Оңтүстік Қазақстан	2 600	2 838	2 251	4 571	6 476	9 643	22 054	14 738
Павлодар	9 048	6 585	7 153	6 374	13 462	15 131	21 608	17 022
Солтүстік Қазақстан	4 355	3 745	2 243	3 350	4 518	8 281	5 190	7 711
Шығыс Қазақстан	10 823	8 957	6 523	8 227	16 338	25 011	24 480	33 934
Астана қаласы	-	-	5 267	24 595	22 020	60 836	104 740	54 070
Алматы қаласы	26 035	16 185	17 268	30 221	43 511	42 693	80 607	114 335

Жалғасы

Продолжение

	2003	2004	2005	2006	2007	2008	2009	2010	2011
Қазақстан Республикасы	812 497	872 560	1 295 718	1 778 991	2 435 425	3 270 485	3 600 285	3 621 707	3 952 607
Ақмола	11 324	18 165	22 492	27 198	54 884	99 654	281 493	122 711	103 700
Ақтөбе	121 082	75 356	113 715	128 059	145 862	271 159	240 980	341 451	282 511
Алматы	25 239	26 806	49 612	71 613	103 097	196 089	178 434	185 601	237 379
Атырау	100 677	95 829	155 189	449 841	637 092	602 382	361 109	252 430	208 314
Батыс Қазақстан	8 717	15 208	122 298	64 087	80 626	97 059	128 589	180 353	341 375
Жамбыл	9 870	9 658	16 391	16 045	20 396	53 402	56 493	66 682	120 826
Қарағанды	59 089	85 698	90 523	87 996	106 113	195 974	191 697	161 325	159 918
Қостанай	16 203	25 434	36 956	42 080	90 027	155 462	148 998	159 474	189 761
Қызылорда	37 780	42 822	51 800	50 499	72 342	121 165	153 324	126 754	125 061
Маңғыстау	50 190	60 265	84 637	136 836	203 988	292 621	305 104	312 604	302 127
Оңтүстік Қазақстан	18 495	28 282	45 476	69 886	93 030	141 402	149 558	207 516	266 301
Павлодар	22 237	23 748	40 296	63 381	130 754	146 527	126 374	139 977	204 257
Солтүстік Қазақстан	8 445	14 437	24 755	27 417	49 762	77 457	69 836	72 306	91 963
Шығыс Қазақстан	29 471	34 443	53 035	61 740	81 765	141 307	120 395	135 927	259 607
Астана қаласы	135 219	108 123	130 645	133 030	145 594	231 955	226 384	319 966	505 633
Алматы қаласы	158 459	208 286	257 898	349 283	420 093	446 870	861 517	836 630	553 874

1.4 Негізгі құрал-жабдықтарды жою және есептен шығару Ликвидация и списание основных средств

млн. теңге

млн. теңге

	1995	1996	1997	1998	1999	2000	2001	2002
Қазақстан Республикасы	20 786	46 982	66 323	54 741	62 378	61 595	60 675	46 177
Ақмола	2 138	12 003	6 702	4 165	4 276	2 254	7 904	1 664
Ақтөбе	1 430	2 092	2 104	2 515	3 790	2 944	1 746	3 380
Алматы	1 569	2 904	3 918	3 652	2 246	2 840	3 535	2 036
Атырау	677	791	2 052	2 055	5 117	10 285	4 778	7 509
Батыс Қазақстан	1 003	1 686	1 772	1 954	1 165	1 562	2 538	932
Жамбыл	646	1 594	2 584	3 351	1 531	2 057	1 303	744
Қарағанды	3 423	5 286	10 281	6 270	9 805	3 669	3 809	3 269
Қостанай	2 029	4 953	8 341	6 293	5 998	5 638	3 259	2 307
Қызылорда	503	865	1 117	1 896	1 871	1 424	960	1 065
Маңғыстау	366	538	1 260	2 203	1 951	2 249	3 125	1 851
Оңтүстік Қазақстан	745	1 133	2 930	2 120	3 110	3 435	3 224	1 552
Павлодар	1 193	3 330	3 859	4 894	5 547	2 911	3 070	3 716
Солтүстік Қазақстан	1 253	2 938	4 630	2 691	2 396	1 799	835	929
Шығыс Қазақстан	2 650	4 065	5 035	5 170	3 177	4 331	4 523	4 046

Жалғасы

Продолжение

	1995	1996	1997	1998	1999	2000	2001	2002
Астана қаласы	-	-	5 705	1 056	3 430	6 263	2 150	2 391
Алматы қаласы	1 161	2 804	4 033	4 456	6 968	7 934	13 916	8 786

Жалғасы

Продолжение

	2003	2004	2005	2006	2007	2008	2009	2010	2011
Қазақстан Республикасы	43 987	62 032	104 392	147 122	243 649	240 121	290 737	398 753	310 995
Ақмола	855	936	4 830	1 668	1 685	6 440	13 896	5 606	9 250
Ақтөбе	1 303	3 181	3 642	4 072	11 666	8 241	16 103	16 180	17 759
Алматы	1 633	2 612	5 795	5 282	35 112	28 163	12 227	16 824	13 692
Атырау	8 469	5 591	15 503	10 955	10 249	21 964	13 814	127 136	56 995
Батыс Қазақстан	1 218	1 571	3 521	1 908	3 778	7 444	3 109	7 019	5 603
Жамбыл	1 072	4 198	1 591	1 536	1 529	12 577	4 054	6 336	3 116
Қарағанды	4 342	8 155	21 225	11 280	70 888	17 079	18 020	43 058	15 019
Қостанай	2 031	1 924	2 152	5 241	5 539	4 472	8 194	9 841	6 525
Қызылорда	1 141	1 029	929	1 350	2 286	6 333	4 683	6 532	5 645
Маңғыстау	1 976	2 210	4 965	30 865	21 485	11 555	69 753	21 194	37 640
Оңтүстік Қазақстан	1 775	1 872	1 997	5 581	9 377	11 799	14 998	13 454	12 104
Павлодар	2 991	2 734	6 796	4 328	5 764	6 431	5 491	8 201	13 582
Солтүстік Қазақстан	1 209	1 268	1 709	1 756	3 179	6 951	2 590	8 261	3 186
Шығыс Қазақстан	3 412	4 116	7 370	11 155	12 593	9 363	13 857	11 440	8 377
Астана қаласы	3 933	7 459	2 753	8 556	10 978	26 423	33 314	29 253	29 221
Алматы қаласы	6 627	13 176	19 614	41 589	37 541	54 886	56 634	68 418	73 281

1.5 Негізгі құрал-жабдықтарды жаңарту коэффициенті
Коэффициент обновления основных средств

пайызбен

в процентах

	1995	1996	1997	1998	1999	2000	2001	2002
Қазақстан Республикасы	10,0	5,9	4,1	7,4	8,0	13,8	13,2	12,6
Ақмола	7,9	2,4	1,4	2,0	3,9	4,1	11,0	6,4
Ақтөбе	6,4	9,7	2,5	5,2	7,2	11,2	17,1	25,5
Алматы	2,8	1,9	1,5	4,9	5,4	12,1	9,6	14,2
Атырау	21,0	15,6	8,6	14,1	11,7	37,5	11,3	13,2
Батыс Қазақстан	4,5	3,5	3,3	3,8	9,5	4,4	9,3	9,5
Жамбыл	3,9	1,6	1,2	1,4	3,2	2,0	5,1	3,1
Қарағанды	12,8	6,2	4,3	6,2	4,5	5,4	8,8	7,3
Қостанай	7,9	2,4	3,7	4,4	3,2	6,2	6,9	5,8
Қызылорда	6,9	11,6	3,9	12,0	12,7	5,6	14,0	24,2
Маңғыстау	5,4	5,6	7,8	11,0	12,2	13,2	12,8	12,5
Оңтүстік Қазақстан	4,5	3,0	2,2	4,7	4,8	6,8	13,9	8,3
Павлодар	7,8	3,4	2,7	2,6	5,2	5,9	9,1	5,6

Қазақстанның негізгі қорлары

	1995	1996	1997	1998	1999	2000	2001	2002
Солтүстік Қазақстан Шығыс	4,8	3,7	2,4	2,9	5,0	9,6	5,0	6,7
Қазақстан Астана қаласы	9,1	4,9	3,3	3,6	6,6	10,2	9,2	10,8
Астана қаласы	-	-	4,2	25,7	15,8	24,9	29,8	12,4
Алматы қаласы	27,1	10,7	7,5	12,8	14,6	13,0	18,9	21,1

Жалғасы

Продолжение

	2003	2004	2005	2006	2007	2008	2009	2010	2011
Қазақстан Республикасы	14,2	13,2	17,1	15,5	17,5	18,6	16,1	13,7	13,4
Ақмола	7,2	10,1	11,5	9,8	15,2	21,1	38,1	14,7	11,5
Ақтөбе	32,2	16,2	19,5	15,1	14,7	23,7	17,9	19,0	13,7
Алматы	12,6	10,3	16,4	15,4	19,1	24,8	18,7	16,6	19,7
Атырау	10,1	8,9	13,7	24,8	25,9	19,4	9,8	6,3	4,9
Батыс Қазақстан	7,8	11,7	21,3	6,3	7,4	7,4	7,0	9,7	16,2
Жамбыл	7,3	6,4	9,8	6,9	7,4	15,7	14,7	13,4	20,1
Қарағанды	11,0	13,2	12,4	8,9	9,9	14,6	12,4	9,8	8,4
Қостанай	6,8	9,3	15,4	12,1	20,3	27,2	20,8	17,1	18,4
Қызылорда	21,1	19,4	19,8	13,8	16,7	20,7	20,7	12,8	11,8
Маңғыстау	10,8	12,2	19,4	20,9	22,7	27,4	22,4	14,8	12,9
Оңтүстік Қазақстан	9,4	12,7	17,8	17,2	18,1	21,9	17,3	18,4	19,6
Павлодар	6,7	6,7	10,4	10,1	16,4	12,0	10,3	9,9	12,6
Солтүстік Қазақстан Шығыс	6,8	10,5	15,9	12,2	17,0	20,1	14,7	13,5	15,9
Қазақстан Астана қаласы	7,6	8,1	12,1	9,8	11,3	15,2	11,5	10,1	16,7
Астана қаласы	23,8	16,0	18,6	13,4	13,1	15,3	10,1	15,3	20,2
Алматы қаласы	22,7	22,5	25,5	22,2	21,7	20,4	27,0	20,5	12,7

1.6 Негізгі құрал-жабдықтарды жою коэффициенті
Коэффициент ликвидации основных средств

пайызбен

в процентах

	1995	1996	1997	1998	1999	2000	2001	2002
Қазақстан Республикасы	2,2	2,5	3,1	2,6	2,3	2,0	1,7	1,1
Ақмола	2,5	6,0	5,9	3,9	3,6	2,0	7,8	1,6
Ақтөбе	2,5	1,9	2,3	1,7	2,2	1,6	1,0	1,6
Алматы	2,7	4,0	6,1	5,3	1,9	2,3	2,9	1,6
Атырау	1,1	0,6	1,1	1,0	1,9	2,9	0,7	1,0
Батыс Қазақстан	3,0	3,0	2,9	3,2	1,4	1,8	3,3	1,0
Жамбыл	1,5	2,2	2,2	4,4	1,4	1,8	1,4	0,8
Қарағанды	2,8	2,0	3,3	2,0	2,7	1,0	1,0	0,8
Қостанай	2,6	2,8	5,1	4,3	3,3	3,1	2,1	1,3
Қызылорда	3,1	2,2	2,4	3,0	2,1	1,4	1,1	1,1
Маңғыстау	0,6	0,6	1,4	2,0	1,6	1,1	1,0	0,5

Жалғасы

Продолжение

	1995	1996	1997	1998	1999	2000	2001	2002
Оңтүстік Қазақстан	1,8	1,2	3,2	2,4	2,2	2,5	2,3	1,0
Павлодар	1,5	2,1	1,5	2,2	2,2	1,2	1,4	1,6
Солтүстік Қазақстан	2,1	2,8	5,0	3,5	2,6	2,6	1,1	0,9
Шығыс Қазақстан	3,4	2,2	2,9	2,7	1,3	1,8	1,8	1,5
Астана қаласы	-	-	4,7	2,5	2,7	3,0	0,7	0,6
Алматы қаласы	2,2	2,0	2,4	2,4	2,7	2,5	3,7	2,1

Жалғасы

Продолжение

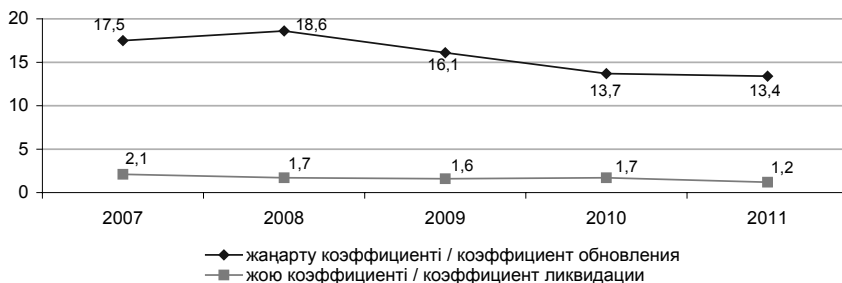
	2003	2004	2005	2006	2007	2008	2009	2010	2011
Қазақстан Республикасы	0,9	1,1	1,7	1,6	2,1	1,7	1,6	1,7	1,2
Ақмола	0,6	0,6	2,9	0,7	0,6	1,7	3,0	0,7	1,2
Ақтөбе	0,5	0,8	0,9	0,6	1,4	0,9	1,4	1,0	1,0
Алматы	1,0	1,3	2,4	1,5	7,7	4,5	1,5	1,7	1,3
Атырау	0,9	0,6	1,6	0,8	0,6	0,8	0,4	3,4	1,4
Батыс Қазақстан	1,2	1,4	0,8	0,2	0,4	0,7	0,2	0,4	0,3
Жамбыл	0,8	3,1	1,3	0,8	0,6	4,3	1,2	1,4	0,7
Қарағанды	0,9	1,5	3,4	1,3	7,1	1,6	1,3	2,9	0,9
Қостанай	0,9	0,8	1,2	1,8	1,6	1,0	1,4	1,2	0,7
Қызылорда	0,8	0,6	0,5	0,4	0,6	1,4	0,8	0,8	0,6
Маңғыстау	0,5	0,5	1,6	5,9	3,3	1,4	5,8	1,2	1,9
Оңтүстік Қазақстан	1,0	1,0	1,1	1,8	2,3	2,2	2,3	1,4	1,1
Павлодар	1,0	0,8	2,1	0,9	0,9	0,7	0,5	0,6	1,0
Солтүстік Қазақстан	1,0	1,0	1,4	0,9	1,4	2,2	0,6	1,7	0,6
Шығыс Қазақстан	1,1	1,1	2,0	2,1	2,0	1,3	1,5	1,0	0,6
Астана қаласы	0,9	1,3	0,5	1,0	1,1	2,0	2,3	1,6	1,4
Алматы қаласы	1,2	1,9	2,5	3,4	2,5	3,1	2,3	2,0	1,9

1.7 Негізгі құрал-жабдықтарды жаңарту және жою коэффициенттерінің серпіні

Динамика коэффициентов обновления и ликвидации основных средств

пайызбен

в процентах



**1.8 Негізгі құрал-жабдықтардың тозу дәрежесі
Степень износа основных средств**

пайызбен

в процентах

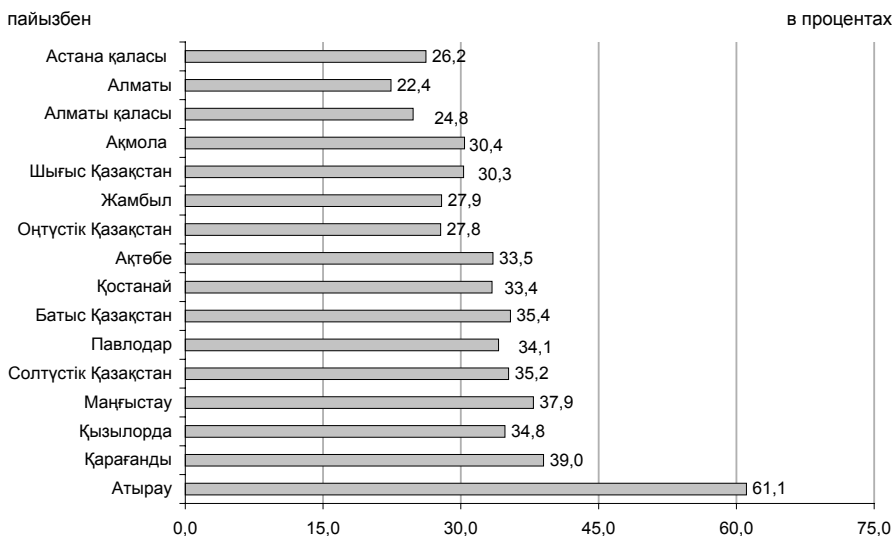
	1995	1996	1997	1998	1999	2000	2001	2002
Қазақстан Республикасы	36,5	39,7	35,5	32,0	33,1	29,7	33,1	30,1
Ақмола	38,5	43,7	38,3	38,5	39,0	39,7	40,7	34,5
Ақтөбе	43,7	43,0	35,5	40,5	40,1	38,5	35,3	33,5
Алматы	37,4	41,0	31,6	24,1	26,7	30,4	30,7	26,0
Атырау	17,2	20,0	19,0	21,3	25,0	20,9	26,5	20,5
Батыс Қазақстан	29,6	32,7	28,6	26,3	26,7	27,7	33,9	34,9
Жамбыл	38,0	46,0	40,1	33,4	34,2	36,9	39,1	32,8
Қарағанды	36,2	42,1	37,4	36,2	39,6	39,6	39,0	42,7
Қостанай	40,1	42,0	37,0	24,3	28,2	31,8	35,3	41,9
Қызылорда	40,8	40,1	36,3	31,3	30,5	36,5	30,0	34,8
Маңғыстау	41,8	43,0	41,3	41,6	38,8	18,5	32,0	21,5
Оңтүстік Қазақстан	41,8	45,0	33,1	29,1	29,5	30,5	40,3	30,5
Павлодар	36,8	36,7	41,3	43,2	43,4	42,9	39,8	43,4
Солтүстік Қазақстан	39,2	48,5	37,6	30,7	28,1	31,6	44,2	48,0
Шығыс Қазақстан	44,1	47,8	40,2	39,4	38,2	33,5	32,9	42,8
Астана қаласы	-	-	37,4	19,3	28,8	19,7	27,9	13,0
Алматы қаласы	31,2	30,4	31,6	23,6	24,6	19,4	31,9	26,7

Жалғасы

Продолжение

	2003	2004	2005	2006	2007	2008	2009	2010	2011
Қазақстан Республикасы	32,2	35,2	37,1	40,6	37,8	37,0	37,9	32,5	35,4
Ақмола	35,6	37,2	37,4	37,7	33,5	30,1	24,8	27,6	30,4
Ақтөбе	28,8	31,4	32,1	39,3	38,5	37,3	36,8	31,8	33,5
Алматы	35,3	42,0	33,9	44,7	33,9	30,0	27,9	25,2	22,4
Атырау	33,7	44,4	61,1	57,7	49,0	47,1	42,9	41,6	61,1
Батыс Қазақстан	38,9	42,2	19,1	34,8	37,5	35,2	44,6	33,8	35,4
Жамбыл	34,6	39,6	42,8	44,7	45,3	39,9	38,8	31,1	27,9
Қарағанды	41,5	41,7	39,7	43,3	39,8	52,2	41,9	38,8	39,0
Қостанай	44,3	45,1	37,5	21,3	22,8	23,7	26,8	31,9	33,4
Қызылорда	29,3	31,4	35,0	48,4	45,4	39,6	37,4	36,0	34,8
Маңғыстау	23,8	25,1	32,1	29,3	29,4	27,4	29,2	35,9	37,9
Оңтүстік Қазақстан	32,3	33,0	37,5	39,5	35,8	28,5	38,0	31,2	27,8
Павлодар	43,0	44,9	37,5	43,8	39,0	36,8	39,4	35,2	34,1
Солтүстік Қазақстан	49,7	50,0	46,3	46,2	39,6	34,8	38,3	35,4	35,2
Шығыс Қазақстан	37,6	38,9	47,5	43,7	40,6	38,5	39,2	30,7	30,3
Астана қаласы	14,8	17,4	24,7	37,6	39,6	37,4	52,4	23,9	26,2
Алматы қаласы	26,6	27,1	26,2	28,3	26,2	27,4	27,5	25,6	24,8

**Облыстар бөлінісінде негізгі құрал-жабдықтардың тозу дәрежесі
Степень износа основных средств в разрезе областей**



**1.9 Жеке экономикалық қызмет түрлері бойынша негізгі
құрал-жабдықтардың құрылымы
Структура основных средств по отдельным видам экономической
деятельности**

**Экономикалық қызметтің барлық түрлері бойынша
По всем видам экономической деятельности**

	млн. тенге				
	2007*	2008*	2009*	2010	2011
Қазақстан Республикасы	13 943 019	17 630 061	22 359 227	26 396 858	29 399 975
Ақмола	362 095	472 813	738 183	834 269	899 290
Ақтөбе	988 942	1 144 149	1 346 730	1 800 713	2 058 141
Алматы	540 524	792 114	955 902	1 119 326	1 204 304
Атырау	2 455 494	3 108 051	3 699 536	4 000 862	4 222 539
Батыс Қазақстан	1 093 010	1 316 698	1 836 729	1 854 748	2 105 049
Жамбыл	274 415	339 106	384 145	498 319	600 033
Қарағанды	1 077 234	1 341 298	1 543 919	1 644 442	1 896 112
Қостанай	443 192	570 670	715 556	931 813	1 033 699
Қызылорда	432 699	584 073	741 412	992 788	1 063 848
Маңғыстау	900 428	1 066 976	1 361 787	2 111 530	2 336 639
Оңтүстік Қазақстан	515 368	645 331	862 615	1 126 805	1 361 412
Павлодар	797 002	1 220 326	1 225 451	1 418 940	1 616 706
Солтүстік Қазақстан	293 122	385 713	473 556	535 270	577 290

Қазақстанның негізгі қорлары

Жалғасы

Продолжение

	2007*	2008*	2009*	2010	2011
Шығыс Қазақстан	722 984	931 432	1 044 332	1 346 651	1 554 283
Астана қаласы	1 111 210	1 516 999	2 241 768	2 089 306	2 500 182
Алматы қаласы	1 935 300	2 194 312	3 187 606	4 091 076	4 370 448

* Бұл жерде және бұдан әрі 2007-2009 жылдардағы деректер экономикалық қызмет түрлерінің номенклатурасы бойынша келтірілген (ҚР МС 03-2003).

Здесь и далее данные за 2007-2009 гг. приведены по номенклатуре видов экономической деятельности (ГК РК 03-2003).

**Ауыл, орман және балық шаруашылығы
Сельское, лесное и рыбное хозяйство**

пайызбен

в процентах

	2007	2008	2009	2010	2011
Қазақстан Республикасы	4,3	5,7	5,3	5,4	5,1
Ақмола	20,1	22,0	16,5	20,2	18,1
Ақтөбе	1,1	0,9	0,9	0,9	1,0
Алматы	5,3	4,6	9,5	9,0	6,9
Атырау	0,0	0,0	0,1	0,1	0,2
Батыс Қазақстан	0,6	0,7	0,7	0,7	0,5
Жамбыл	3,8	2,3	2,2	3,0	2,9
Қарағанды	0,9	0,9	1,2	1,3	1,3
Қостанай	12,9	15,7	15,2	15,9	15,8
Қызылорда	1,2	1,0	1,2	6,0	0,6
Маңғыстау	0,2	0,1	0,1	0,2	0,2
Оңтүстік Қазақстан	2,4	2,2	2,6	2,8	2,7
Павлодар	2,1	1,8	1,6	2,0	1,6
Солтүстік Қазақстан	26,6	27,1	27,3	28,6	28,4
Шығыс Қазақстан	2,0	2,2	2,1	2,1	1,8
Астана қаласы	1,9	0,4	0,3	0,2	0,4
Алматы қаласы	0,1	0,1	0,1	0,1	0,1

**Кен өндіру өнеркәсібі және карьерлерді қазу
Горнодобывающая промышленность и разработка карьеров**

пайызбен

в процентах

	2007	2008	2009	2010	2011
Қазақстан Республикасы	27,1	27,1	27,4	27,0	27,5
Ақмола	4,6	8,6	7,0	7,0	6,1
Ақтөбе	59,4	57,2	59,7	62,4	61,2
Алматы	2,0	3,4	2,3	1,7	1,4
Атырау	62,4	65,4	67,6	61,0	62,7
Батыс Қазақстан	74,4	70,9	74,7	71,9	76,7
Жамбыл	4,0	4,5	4,9	4,0	4,2
Қарағанды	6,7	7,6	7,5	7,8	8,2
Қостанай	37,9	37,2	35,8	33,4	34,0
Қызылорда	59,7	58,4	59,5	58,7	63,3
Маңғыстау	60,7	66,2	61,1	62,4	62,4
Оңтүстік Қазақстан	8,3	12,9	12,2	14,0	13,7
Павлодар	18,7	12,9	13,3	11,6	10,8

Жалғасы

Продолжение

	2007	2008	2009	2010	2011
Солтүстік Қазақстан	0,5	0,8	0,7	0,7	1,1
Шығыс Қазақстан	7,1	8,7	8,2	7,5	5,3
Астана қаласы	1,2	1,1	1,4	1,2	3,3
Алматы қаласы	0,7	0,6	0,6	0,3	0,8

Өңдеу өнеркәсібі Обрабатывающая промышленность

пайызбен

в процентах

	2007	2008	2009	2010	2011
Қазақстан Республикасы	12,4	12,5	13,5	10,4	11,0
Ақмола	9,1	8,3	15,9	7,7	7,8
Ақтөбе	7,0	7,9	7,5	6,3	6,3
Алматы	33,9	27,0	26,6	24,8	25,1
Атырау	3,9	3,0	2,6	2,7	2,8
Батыс Қазақстан	3,8	2,4	4,3	2,6	2,4
Жамбыл	8,7	7,7	6,7	7,7	14,8
Қарағанды	44,9	46,7	46,7	43,3	42,4
Қостанай	9,7	8,7	8,6	8,1	7,3
Қызылорда	1,7	1,7	1,4	1,3	1,4
Маңғыстау	3,3	3,4	3,6	3,0	4,1
Оңтүстік Қазақстан	29,3	25,0	18,6	19,2	27,6
Павлодар	28,9	25,5	29,4	29,8	30,1
Солтүстік Қазақстан	14,6	13,3	10,8	10,0	9,7
Шығыс Қазақстан	36,7	27,4	35,0	37,2	40,5
Астана қаласы	7,1	17,5	34,1	4,7	4,2
Алматы қаласы	10,8	10,3	8,5	7,2	6,5

Электрмен жабдықтау, газ, бу беру және ауа баптау Электроснабжение, подача газа, пара и воздушное кондиционирование

пайызбен

в процентах

	2007	2008	2009	2010	2011
Қазақстан Республикасы	5,2	6,0	5,8	6,0	5,0
Ақмола	7,6	6,9	3,8	4,3	5,7
Ақтөбе	3,3	4,1	4,8	3,6	3,5
Алматы	3,0	6,9	5,4	3,4	6,2
Атырау	0,6	0,5	0,6	0,9	1,0
Батыс Қазақстан	1,6	1,7	1,2	1,3	1,4
Жамбыл	6,7	11,8	10,8	12,9	11,5
Қарағанды	8,9	8,0	8,7	7,0	7,7
Қостанай	7,1	6,1	6,1	5,0	4,6
Қызылорда	1,9	3,7	3,4	1,7	1,9
Маңғыстау	8,1	7,7	7,5	4,8	4,7
Оңтүстік Қазақстан	13,2	12,5	23,7	2,6	2,9
Павлодар	21,3	35,4	33,0	31,1	32,3
Солтүстік Қазақстан	8,6	10,2	8,4	6,6	6,8
Шығыс Қазақстан	10,6	10,4	11,7	9,8	8,8
Астана қаласы	6,9	4,9	1,9	3,9	3,8
Алматы қаласы	4,1	2,5	3,6	3,2	3,7

Құрылыс Строительство

пайызбен	в процентах					
	2007	2008	2009	2010	2011	
Қазақстан Республикасы	5,3	4,5	5,2	5,8	4,3	
Ақмола	3,7	3,3	2,3	4,5	2,0	
Ақтөбе	1,7	2,3	1,8	2,8	2,1	
Алматы	14,3	12,2	12,5	12,0	6,2	
Атырау	3,3	3,1	2,7	3,2	2,2	
Батыс Қазақстан	2,7	2,7	2,8	3,7	2,1	
Жамбыл	24,6	21,4	21,7	16,1	7,3	
Қарағанды	1,6	1,2	1,4	2,8	2,3	
Қостанай	2,4	1,4	1,9	2,4	2,0	
Қызылорда	5,0	4,9	4,5	3,9	3,1	
Маңғыстау	2,3	2,0	4,5	6,0	5,5	
Оңтүстік Қазақстан	3,0	3,9	3,9	6,8	6,7	
Павлодар	10,6	6,6	6,6	6,3	5,3	
Солтүстік Қазақстан	1,0	1,1	1,0	1,5	1,3	
Шығыс Қазақстан	3,6	4,4	3,7	3,8	3,2	
Астана қаласы	10,5	6,8	6,1	13,1	7,0	
Алматы қаласы	13,0	11,8	15,3	12,1	10,8	

Көлік және қоймалау Транспорт и складирование

пайызбен	в процентах					
	2007	2008	2009	2010	2011	
Қазақстан Республикасы	14,3	14,0	13,7	12,7	12,4	
Ақмола	24,0	21,8	14,1	11,8	14,4	
Ақтөбе	16,4	15,4	13,2	9,7	10,2	
Алматы	7,6	7,4	7,4	7,4	9,1	
Атырау	12,1	14,7	11,8	15,5	13,5	
Батыс Қазақстан	6,6	10,6	7,5	6,8	4,8	
Жамбыл	25,1	25,0	22,3	14,9	18,8	
Қарағанды	18,7	17,4	15,9	13,8	14,8	
Қостанай	10,4	11,5	13,2	9,2	9,2	
Қызылорда	11,6	12,4	9,9	8,1	6,6	
Маңғыстау	16,6	10,2	11,4	10,1	8,6	
Оңтүстік Қазақстан	18,5	17,5	13,2	9,4	8,8	
Павлодар	7,3	5,6	5,7	4,3	4,2	
Солтүстік Қазақстан	23,5	23,2	25,5	20,6	20,2	
Шығыс Қазақстан	15,6	15,5	12,1	9,2	10,4	
Астана қаласы	34,7	29,1	19,1	19,5	21,9	
Алматы қаласы	22,3	25,2	30,9	27,3	26,4	

2. МЕНШІК НЫСАНДАРЫ БОЙЫНША НЕГІЗГІ ҚҰРАЛ-ЖАБДЫҚТАР ОСНОВНЫЕ СРЕДСТВА ПО ФОРМАМ СОБСТВЕННОСТИ

2.1 Меншік нысандары бойынша негізгі құрал-жабдықтар Основные средства по формам собственности

млн. теңге								млн. теңге
		1995	1996	1997	1998	1999	2000	
Барлығы		1 385 721	1 997 754	2 730 985	2 717 160	2 879 651	3 401 831	Всего
соның ішінде :								в том числе:
мемлекеттік меншік		633 274	788 441	674 111	657 258	727 186	642 307	Государственная собственность частная собственность
жеке меншік басқа мемлекеттердің, олардың заңды тұлғалары мен азаматтарының меншігі		734 577	1 140 772	1 767 445	1 801 163	1 866 373	2 485 478	собственность других государств, их юридических лиц и граждан
<i>Жалғасы</i>								<i>Продолжение</i>
		2001	2002	2003	2004	2005	2006	
Барлығы		4 004 036	4 882 552	5 707 379	6 628 313	7 573 663	11 477 671	Всего
соның ішінде :								в том числе:
мемлекеттік меншік		754 526	655 654	788 393	870 558	1 022 834	1 323 861	государс твенная собственность частная собственность
жеке меншік басқа мемлекеттердің, олардың заңды тұлғалары мен азаматтарының меншігі		2 870 861	3 741 574	4 350 822	5 058 040	5 217 740	7 865 531	собственность других государств, их юридических лиц и граждан
<i>Жалғасы</i>								<i>Продолжение</i>
		2007	2008	2009	2010	2011		
Барлығы		13 943 019	17 630 061	22 359 227	26 396 858	29 399 975		Всего
соның ішінде :								в том числе:
мемлекеттік меншік		1 365 808	1 838 264	2 427 471	3 143 970	4 017 963		государственная собственность частная собственность
жеке меншік басқа мемлекеттердің, олардың заңды тұлғалары мен азаматтарының меншігі		10 226 990	12 809 435	16 096 264	19 067 353	20 965 314		собственность других государств, их юридических лиц и граждан

2.2 Негізгі құрал-жабдықтарды іске қосу және сатып алу Ввод и приобретение новых основных средств

млн. теңге	1995	1996	1997	1998	1999	2000	млн. теңге
Барлығы	138 802	117 028	99 364	178 819	229 859	470 985	Всего
соның ішінде :							в том числе:
мемлекеттік меншік	58 818	32 622	18 485	33 346	44 865	69 494	государственная собственность частная собственность
жеке меншік басқа мемлекеттердің, олардың заңды тұлғалары мен азаматтарының меншігі	762	2 406	6 195	18 230	16 788	14 065	собственность других государств, их юридических лиц и граждан
Жалғасы							<i>Продолжение</i>
	2001	2002	2003	2004	2005	2006	
Барлығы	528 673	614 485	812 497	872 560	1 295 718	1 778 991	Всего
соның ішінде :							в том числе:
мемлекеттік меншік	129 352	95 597	115 171	106 629	152 101	169 120	государственная собственность частная собственность
жеке меншік басқа мемлекеттердің, олардың заңды тұлғалары мен азаматтарының меншігі	59 913	61 641	83 971	120 525	260 343	391 995	собственность других государств, их юридических лиц и граждан
Жалғасы							<i>Продолжение</i>
	2007	2008	2009	2010	2011		
Барлығы	2 435 425	3 270 485	3 600 285	3 621 707	3 952 607		Всего
соның ішінде							в том числе:
мемлекеттік меншік	240 167	385 318	477 450	530 191	696 175		государс твенная собственность частная собственность
жеке меншік басқа мемлекеттердің, олардың заңды тұлғалары мен азаматтарының меншігі	413 810	353 552	463 262	461 776	580 604		собственность других государств, их юридических лиц и граждан

2.3 Негізгі құрал-жабдықтарды жою және есептен шығару Ликвидация и списание основных средств

млн. теңге							млн. тенге
	1995	1996	1997	1998	1999	2000	
Барлығы	20 786	46 982	66 323	54 741	62 378	61 595	Всего
соның ішінде :							в том числе:
мемлекеттік меншік	7 191	10 592	19 530	16 009	21 931	14 268	государственная собственность частная собственность
жеке меншік басқа мемлекеттердің, олардың заңды тұлғалары мен азаматтарының меншігі	13 540	35 726	43 090	34 868	37 898	45 411	собственность других государств, их юридических лиц и граждан
	55	664	3 703	3 864	2 549	1 916	
<i>Жалғасы</i>							<i>Продолжение</i>
	2001	2002	2003	2004	2005	2006	
Барлығы	60 675	46 177	43 987	62 032	104 392	147 122	Всего
соның ішінде :							в том числе:
мемлекеттік меншік	16 624	10 906	8 554	8 937	14 693	16 940	государственная собственность частная собственность
жеке меншік басқа мемлекеттердің, олардың заңды тұлғалары мен азаматтарының меншігі	41 119	31 439	31 084	45 623	78 323	110 202	собственность других государств, их юридических лиц и граждан
	2 932	3 832	4 349	7 472	11 376	19 980	
<i>Жалғасы</i>							<i>Продолжение</i>
	2007	2008	2009	2010	2011		
Барлығы	243 649	240 121	290 737	398 753	310 995		Всего
соның ішінде :							в том числе:
мемлекеттік меншік	23 716	38 043	43 871	47 815	53 490		государс твенная собственность частная собственность
жеке меншік басқа мемлекеттердің, олардың заңды тұлғалары мен азаматтарының меншігі	204 386	166 331	215 950	282 852	203 822		собственность других государств, их юридических лиц и граждан
	15 547	35 747	30 916	68 086	53 683		

2.4 Негізгі құрал-жабдықтарды жаңарту коэффициенті Коэффициент обновления основных средств

пайызбен

в процентах

	1995	1996	1997	1998	1999	2000	
Барлығы	10,0	5,9	4,1	7,4	8,0	13,8	Всего
соның ішінде :							в том числе:
мемлекеттік меншік	9,3	4,1	2,7	5,1	6,6	10,8	государственная собственность частная собственность
жеке меншік басқа мемлекеттердің, олардың заңды тұлғалары мен азаматтарының меншігі	5,9	4,0	5,3	7,1	9,8	15,6	собственность других государств, их юридических лиц и граждан
	4,3	3,5	2,1	7,0	5,9	5,1	

Жалғасы

Продолжение

	2001	2002	2003	2004	2005	2006	
Барлығы	13,2	12,6	14,2	13,2	17,1	15,5	Всего
соның ішінде :							в том числе:
мемлекеттік меншік	17,1	14,6	14,6	12,2	14,9	12,8	государственная собственность частная собственность
жеке меншік басқа мемлекеттердің, олардың заңды тұлғалары мен азаматтарының меншігі	11,8	12,2	14	12,8	16,9	15,5	собственность других государств, их юридических лиц и граждан
	15,8	12,7	14,8	17,2	19,5	17,1	

Жалғасы

Продолжение

	2007	2008	2009	2010	2011	
Барлығы	17,5	18,6	16,1	13,7	13,4	Всего
соның ішінде :						в том числе:
мемлекеттік меншік	17,6	21,0	19,7	16,9	17,3	государс твенная собственность частная собственность
жеке меншік басқа мемлекеттердің, олардың заңды тұлғалары мен азаматтарының меншігі	17,4	19,8	16,5	13,8	12,8	собственность других государств, их юридических лиц и граждан
	17,6	11,9	12,1	11,0	13,1	

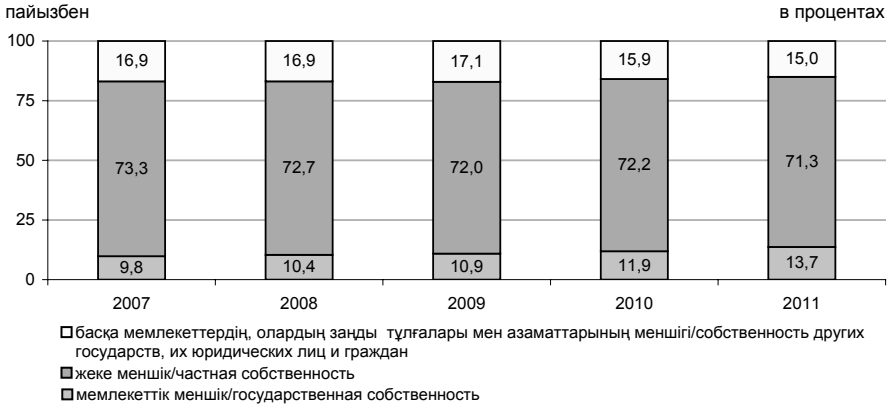
2.5 Негізгі құрал-жабдықтарды жою коэффициенті Коэффициент ликвидации основных средств

пайызбен	в процентах						
	1995	1996	1997	1998	1999	2000	
Барлығы	2,2	2,5	3,1	2,6	2,3	2,0	Всего
соның ішінде :							в том числе:
мемлекеттік меншік	1,7	1,4	3,2	2,6	2,5	2,3	государственная собственность
жеке меншік басқа мемлекеттердің, олардың заңды тұлғалары мен азаматтарының меншігі	4,3	5,8	3,3	2,0	2,5	2,1	частная собственность
	0,3	1,0	1,7	1,5	0,9	0,7	собственность других государств, их юридических лиц и граждан
<i>Жалғасы</i>							<i>Продолжение</i>
	2001	2002	2003	2004	2005	2006	
Барлығы	1,7	1,1	0,9	1,1	1,7	1,6	Всего
соның ішінде :							в том числе:
мемлекеттік меншік	2,6	2,1	1,4	1,2	1,7	1,5	государственная собственность
жеке меншік басқа мемлекеттердің, олардың заңды тұлғалары мен азаматтарының меншігі	1,6	1,0	0,8	1,0	1,9	1,7	частная собственность
	1,0	1,0	0,9	1,3	1,1	1,1	собственность других государств, их юридических лиц и граждан
<i>Жалғасы</i>							<i>Продолжение</i>
	2007	2008	2009	2010	2011		
Барлығы	2,1	1,7	1,6	1,7	1,2		Всего
соның ішінде :							в том числе:
мемлекеттік меншік	2,2	2,6	2,3	1,8	1,6		государс твенная собственность
жеке меншік басқа мемлекеттердің, олардың заңды тұлғалары мен азаматтарының меншігі	2,5	2,0	1,6	1,7	1,1		частная собственность
	0,8	1,5	1,0	1,8	1,4		собственность других государств, их юридических лиц и граждан

2.6 Негізгі құрал-жабдықтардың тозу дәрежесі Степень износа основных средств

пайызбен							в процентах
	1995	1996	1997	1998	1999	2000	
Барлығы	36,5	39,7	35,5	32,0	33,1	29,7	Всего
соның ішінде :							в том числе:
мемлекеттік меншік	38,9	40,0	41,6	38,1	36,9	37,4	государственная собственность частная собственность
жеке меншік	36,6	39,1	41,2	38,9	34,6	29,3	собственность других государств, их юридических лиц и граждан
басқа мемлекеттердің, олардың заңды тұлғалары мен азаматтарының меншігі	41,0	40,0	50,5	46,7	34,7	36,2	
<i>Жалғасы</i>							<i>Продолжение</i>
	2001	2002	2003	2004	2005	2006	
Барлығы	33,1	30,1	32,7	33,5	37,1	40,6	Всего
соның ішінде :							в том числе:
мемлекеттік меншік	38,1	35,5	33,1	33,2	38,0	39,1	государственная собственность частная собственность
жеке меншік	29,8	25,9	32,1	33,4	39,3	40,2	собственность других государств, их юридических лиц и граждан
басқа мемлекеттердің, олардың заңды тұлғалары мен азаматтарының меншігі	36,7	36,5	36,2	34,3	27,6	42,8	
<i>Жалғасы</i>							<i>Продолжение</i>
	2007	2008	2009	2010	2011		
Барлығы	37,8	37,0	37,9	32,5	35,4		Всего
соның ішінде :							в том числе:
мемлекеттік меншік	35,7	31,2	31,9	33,5	33,2		государственная собственность частная собственность
жеке меншік	38,1	36,7	37,5	30,0	33,8		собственность других государств, их юридических лиц и граждан
басқа мемлекеттердің, олардың заңды тұлғалары мен азаматтарының меншігі	37,7	42,1	43,3	43,1	45,0		

2.7 Негізгі құрал-жабдықтардың меншік нысандары бойынша құрылымының өзгеруі
Изменение структуры основных средств по формам собственности



3. КӘСІПОРЫНДАРДЫҢ МӨЛШЕРІ БОЙЫНША НЕГІЗГІ ҚҰРАЛ-ЖАБДЫҚТАР ОСНОВНЫЕ СРЕДСТВА ПО РАЗМЕРНОСТИ ПРЕДПРИЯТИЙ

3.1 Негізгі құрал-жабдықтардың құрылымы Структура основных средств

пайызбен						в процентах
	2007	2008	2009	2010	2011	
Барлық негізгі құрал-жабдықтар	100,0	100,0	100,0	100,0	100,0	Все основные средства
соның ішінде:						в том числе:
саны 1-ден 50 адамға дейінгі шағын кәсіпорындар	20,3	29,8	28,9	30,5	29,2	малые предприятия с численностью от 1 до 50 человек
саны 51-ден 250 адамға дейінгі орта кәсіпорындар	19,6	15,5	18,5	21,2	18,2	средние предприятия с численностью от 51 до 250 человек
саны 251 адамнан жоғары ірі кәсіпорындар	60,1	54,7	52,6	48,3	52,6	крупные предприятия с численностью свыше 251 человека

3.2 Негізгі құрал-жабдықтарды іске қосу және сатып алу Ввод и приобретение основных средств

пайызбен						в процентах
	2007	2008	2009	2010	2011	
Барлық негізгі құрал-жабдықтар	100,0	100,0	100,0	100,0	100,0	Все основные средства
соның ішінде:						в том числе:
саны 1-ден 50 адамға дейінгі шағын кәсіпорындар	22,5	29,3	35,6	36,0	38,5	малые предприятия с численностью от 1 до 50 человек
саны 51-ден 250 адамға дейінгі орта кәсіпорындар	20,6	16,1	26,3	31,1	21,5	средние предприятия с численностью от 51 до 250 человек
саны 251 адамнан жоғары ірі кәсіпорындар	56,9	54,6	38,1	32,9	40,0	крупные предприятия с численностью свыше 251 человека

3.3 Негізгі құрал-жабдықтарды жою және есептен шығару Ликвидация и списание основных средств

пайызбен						в процентах
	2007	2008	2009	2010	2011	
Барлық негізгі құрал-жабдықтар	100,0	100,0	100,0	100,0	100,0	Все основные средства
соның ішінде:						в том числе:
саны 1-ден 50 адамға дейінгі шағын кәсіпорындар	13,9	14,8	19,3	21,0	23,2	малые предприятия с численностью от 1 до 50 человек
саны 51-ден 250 адамға дейінгі орта кәсіпорындар	16,0	26,1	17,5	12,5	31,6	средние предприятия с численностью от 51 до 250 человек
саны 251 адамнан жоғары ірі кәсіпорындар	70,1	59,1	63,2	66,5	45,2	крупные предприятия с численностью свыше 251 человека

3.4 Негізгі құрал-жабдықтарды жаңарту коэффициенті Коэффициент обновления основных средств

пайызбен						в процентах
	2007	2008	2009	2010	2011	
Барлық негізгі құрал-жабдықтар	17,5	18,6	16,1	13,7	13,4	Все основные средства
соның ішінде:						в том числе:
саны 1-ден 50 адамға дейінгі шағын кәсіпорындар	20,8	18,2	19,9	16,2	17,7	малые предприятия с численностью от 1 до 50 человек
саны 51-ден 250 адамға дейінгі орта кәсіпорындар	19,8	19,3	22,9	20,2	15,9	средние предприятия с численностью от 51 до 250 человек
саны 251 адамнан жоғары ірі кәсіпорындар	17,7	18,5	11,7	9,4	10,2	крупные предприятия с численностью свыше 251 человека

3.5 Негізгі құрал-жабдықтардың жойылу коэффициенті Коэффициент ликвидации основных средств

пайызбен						в процентах
	2007	2008	2009	2010	2011	
Барлық негізгі құрал-жабдықтар	2,1	1,7	1,6	1,7	1,2	Все основные средства
соның ішінде:						в том числе:
саны 1-ден 50 адамға дейінгі шағын кәсіпорындар	1,8	0,8	1,1	1,1	1,0	малые предприятия с численностью от 1 до 50 человек
саны 51-ден 250 адамға дейінгі орта кәсіпорындар	2,1	2,8	1,7	1,1	2,1	средние предприятия с численностью от 51 до 250 человек
саны 251 адамнан жоғары ірі кәсіпорындар	2,9	1,9	1,8	2,3	1,0	крупные предприятия с численностью свыше 251 человека

3.6 Негізгі құрал-жабдықтардың тозу дәрежесі Степень износа основных средств

пайызбен						в процентах
	2007	2008	2009	2010	2011	
Барлық негізгі құрал-жабдықтар	37,8	37,0	37,9	32,5	35,4	Все основные средства
соның ішінде:						в том числе:
саны 1-ден 50 адамға дейінгі шағын кәсіпорындар	24,8	36,0	36,6	23,1	22,2	малые предприятия с численностью от 1 до 50 человек
саны 51-ден 250 адамға дейінгі орта кәсіпорындар	28,7	28,0	29,0	30,0	32,2	средние предприятия с численностью от 51 до 250 человек
саны 251 адамнан жоғары ірі кәсіпорындар	40,9	40,1	41,7	39,6	43,9	крупные предприятия с численностью свыше 251 человека

4. ЭКОНОМИКАЛЫҚ ҚЫЗМЕТ ТҮРЛЕРІ БОЙЫНША НЕГІЗГІ ҚҰРАЛ-ЖАБДЫҚТАР ОСНОВНЫЕ СРЕДСТВА ПО ВИДАМ ЭКОНОМИЧЕСКОЙ ДЕЯТЕЛЬНОСТИ

4.1 Бастапқы құны бойынша негізгі құрал-жабдықтардың нақты бары Наличие основных средств по первоначальной стоимости

млн. теңге

млн. тенге

	2007*	2008*	2009*	
Барлық негізгі құрал-жабдықтар	13 943 019	17 630 061	22 359 227	Все основные средства
соның ішінде экономикалық қызмет түрлері бойынша:				в том числе по видам экономической деятельности:
ауыл шаруашылығы, аң аулау және осы салаларда қызметтер көрсету	603 733	1 005 338	1 178 773	сельское хозяйство, охота и предоставление услуг в этих областях
орман шаруашылығы және осы салаларда қызметтер көрсету	1 302	2 125	2 388	лесное хозяйство и предоставление услуг в этой области
балық аулау, балық өсіру	2 326	2 693	3 865	рыболовство, рыбоводство
кен өндіру өнеркәсібі	3 774 881	4 785 917	6 136 408	горнодобывающая промышленность
көмір, лигнит және шымтезек өндіру	152 826	167 945	177 266	добыча угля, лигнита и торфа
шикі мұнай және табиғи газ өндіру; осы салаларда қызмет көрсету	3 228 816	4 078 198	5 270 372	добыча сырой нефти и природного газа; предоставление услуг в этих областях
темір кендерін өндіру	125 070	152 056	174 224	добыча железных руд
түсті металл кендерін өндіру	179 206	251 307	339 582	добыча руд цветных металлов
өңдеу өнеркәсібі	1 726 149	2 210 591	3 029 324	обрабатывающая промышленность
тамақ өнімдерін өндіру, сусындарды қоса	300 447	344 307	378 031	производство пищевых продуктов, включая напитки
тоқыма және тігін өндірісі	32 654	29 533	30 732	текстильное и швейное производство
былғары, былғарыдан жасалған бұйымдар және аяқ киім өндірісі	2 002	5 573	5 637	производство кожи, изделий из кожи и производство обуви
сүрек және ағаштан жасалған бұйымдар өндірісі	5 906	8 360	11 370	производство древесины и изделий из дерева
қағаз және қатырма қағаз және олардан жасалған бұйымдар өндірісі	21 026	11 718	27 824	производство бумаги и картона и изделий из них
баспа және полиграфия қызметі, ақпарат иелерінің жазылған таралымын көбейту	28 702	33 364	34 516	издательская и полиграфическая деятельность, тиражирование записанных носителей информации

	2007*	2008*	2009*	
кокс, мұнай өнімдерін және ядролық материалдарды өндіру	142 614	143 518	157 049	производство кокса, нефтепродуктов и ядерных материалов
химия өнеркәсібі	64 184	62 962	73 726	химическая промышленность
резина және пластмасса бұйымдарын шығару	36 670	33 957	77 220	производство резиновых и пластмассовых изделий
металлургия өнеркәсібі шойын, болат және ферроқорытпалар өндіру	737 862	955 144	1 170 674	металлургическая промышленность
түсті металл өндіру	291 246	323 525	357 398	производство чугуна, стали и ферросплавов
машиналар мен жабдықтар өндіру	406 257	549 343	714 785	производство цветных металлов
автомобильдер, тіркемелер және жартылай тіркемелер өзге де көлік жабдықтары өндірісі	54 054	50 166	65 810	производство машин и оборудования
жиһаз және өзге де өнімдер өндіру	54 421	60 245	60 807	производство автомобилей, прицепов и полуприцепов, прочего транспортного оборудования
электр энергиясын, газ бен суды өндіру және бөлу	6 293	7 966	6 349	производство мебели и прочей продукции
электр энергиясын өндіру және бөлу	719 082	1 057 674	1 286 479	производство и распределение электроэнергии, газа и воды
газ тәріздес отын өндіру және бөлу	517 649	820 063	886 472	производство и распределение газообразного топлива
бұмен және ыстық сумен жабдықтау	18 860	22 249	26 503	снабжение паром и горячей водой
суды жинау, тазалау және бөлу	98 359	115 479	150 826	сбор, очистка и распределение воды
құрылыс	84 214	99 883	222 678	строительство
сауда; автомобильдерді, тұрмыстық заттарды және жеке пайдаланатын заттарды жөндеу	735 865	795 793	1 159 403	торговля; ремонт автомобилей, бытовых изделий и предметов личного пользования
қонақ үйлердің қызмет көрсетуі	516 890	600 511	702 166	предоставление услуг гостиницами
мейрамханалардың қызмет көрсетуі	67 298	75 344	93 671	предоставление услуг ресторанами
көлік	17 563	22 602	27 114	транспорт
байланыс	1 581 285	1 923 021	2 430 636	связь
қаржы қызметі	410 936	553 985	621 578	финансовая деятельность
жылжымайтын мүлікпен операциялар, жалға беру және тұтынушыларға қызмет көрсету	205 304	283 212	335 959	операции с недвижимым имуществом, аренда и предоставление услуг
	2 402 494	2 640 692	3 208 877	потребителям

Жалғасы

Продолжение

	2007*	2008*	2009*	
мемлекеттік басқару	549 060	778 827	1 079 912	государственное управление
білім беру	285 532	435 138	494 206	образование
денсаулық сақтау және әлеуметтік қызмет көрсету	214 268	292 046	325 856	здравоохранение и предоставление социальных услуг
коммуналдық, әлеуметтік және дербес қызметтер	129 051	164 552	242 612	предоставление коммунальных, социальных и персональных услуг

* Бұл жерде және бұдан әрі деректер экономикалық қызмет түрлерінің номенклатурасы бойынша келтірілген.
Здесь и далее данные приведены по номенклатуре видов экономической деятельности (ГК РК 03-2003).

Жалғасы

Продолжение

	2010	2011	
Барлық негізгі құрал-жабдықтар	26 396 858	29 399 975	Все основные средства
соның ішінде экономикалық қызмет түрлері бойынша:			в том числе по видам экономической деятельности:
ауыл шаруашылығы, аң аулау және осы салаларда қызметтер көрсету	1 423 889	1 513 016	сельское хозяйство, охота и предоставление услуг в этих областях
өсімдік және мал шаруашылығы, аңшылық және осы салаларда қызметтер ұсыну	1 416 702	1 501 865	растениеводство и животноводство, охота и предоставление услуг в этих областях
орман шаруашылығы және ағаш дайындау	2 805	2 850	лесоводство и лесозаготовки
балық шаруашылығы және аквадақыл	4 382	8 301	рыболовство и аквакультура
кен өндіру өнеркәсібі және карьерлерді қазу	7 119 810	8 072 081	горнодобывающая промышленность и разработка карьеров
көмір және лигнит өндіру	189 270	209 395	добыча угля и лигнита
шикі мұнай және табиғи газ өндіру	5 852 592	6 659 138	добыча сырой нефти и природного газа;
металл кендерін өндіру	726 098	817 041	добыча металлических руд
өңдеу өнеркәсібі	2 733 360	3 225 033	обрабатывающая промышленность
тамақ өнімдерін өндіру	289 893	392 229	производство продуктов питания
сусындарды өндіру	150 033	163 031	производство напитков
тоқыма бұйымдарын өндіру	31 327	35 219	производство текстильных изделий
былғары және оған жататын өнімдерді өндіру	7 616	7 501	производство кожной и относящейся к ней продукции

	2010	2011	
жиһаздан басқа ағаштан және тоздан жасалған бұйымдарды өндіру; сабаннан және өруге арналған материалдан жасалған бұйымдар өндіру	14 201	10 945	производство деревянных и пробковых изделий, кроме мебели; производство изделий из соломки и материалов для плетения
қағаз және қағаздан жасалған өнімдер өндіру өндірісі	29 459	20 679	производство бумаги и бумажной продукции
жазылған материалдарды басып шығару және жаңғырту	36 054	61 193	печать и воспроизведение записанных материалов
кокс және мұнай өңдеу өнімдерін өндіру	152 398	189 587	производство кокса и продуктов нефтепереработки
химиялық өнеркәсіп өнімдерін өндіру	99 052	156 523	производство продуктов химической промышленности
резина және пластмасса бұйымдарын шығару	41 722	42 339	производство резиновых и пластмассовых изделий
металлургия өнеркәсібі	1 294 605	1 502 090	металлургическая промышленность
машиналар мен жабдықтардан басқа дайын металл бұйымдарын жасау	53 182	56 851	производство готовых металлических изделий, кроме машин и оборудования
басқа санаттарға кіргізілмеген машиналар мен жабдықтар жасау	57 792	57 969	производство машин и оборудования, не включенных в другие категории
автокөлік құралдарын, трейлерлер және жартылай тіркемелер жасау	6 641	7 673	производство автотранспортных средств, трейлеров и полуприцепов
өзге де көлік құралдарын жасау	16 891	28 898	производство прочих транспортных средств
жиһаз жасау	8 819	5 686	производство мебели
өзге дайын бұйымдарды жасау	12 068	10 998	производство прочих готовых изделий
электрмен жабдықтау, газ, бу беру және ауа баптау	1 245 653	1 483 521	электроснабжение, подача газа, пара и воздушное кондиционирование
сүмен жабдықтау; кәріз жүйесі, қалдықтардың жиналуын және таратылуын бақылау	341 788	293 349	водоснабжение; канализационная система, контроль над сбором и распределением отходов
суды жинау, өңдеу және бөлу	283 554	216 003	сбор, обработка и распределение воды
құрылыс	1 538 260	1 277 482	строительство
сауда; автомобильдерді, көтерме және бөлшек сауда; автомобильдерді және мотоциклдерді жөндеу	904 737	855 610	оптовая и розничная торговля; ремонт автомобилей и мотоциклов

Жалғасы

Продолжение

	2010	2011	
көлік және қоймалау тұру және тамақтану бойынша қызметтер	3 353 686	3 649 056	транспорт и складирование услуги по проживанию и питанию
ақпарат және байланыс қаржы және сақтандыру қызметі	183 734	148 284	информация и связь
жылжымайтын мүлікпен жасалатын операциялар	763 848	931 113	финансовая и страховая деятельность
кәсіби, ғылыми және техникалық қызмет	436 016	471 798	операции с недвижимым имуществом
әкімшілік және қосалқы қызмет	2 586 078	2 804 527	профессиональная, научная и техническая деятельность
көрсету саласындағы қызмет мемлекеттік басқару және қорғаныс; міндетті әлеуметтік қамтамасыз ету	850 561	826 634	деятельность в области административного и вспомогательного обслуживания государственного управления и оборона; обязательное социальное обеспечение
білім беру	1 424 877	1 882 063	образование
денсаулық сақтау және әлеуметтік қызметтер	627 905	806 680	здравоохранение и социальные услуги
өнер, ойын-сауық және демалыс	434 593	636 572	искусство, развлечения и отдых
өзге де қызметтер түрлерін ұсыну	142 239	163 768	предоставление прочих видов услуг
	73 290	73 671	

4.2 Баланстық (тозуды шегергендегі) құны бойынша негізгі құрал-жабдықтардың нақты бары

Наличие основных средств по балансовой (за вычетом износа) стоимости

млн. теңге

млн. тенге

	2007	2008	2009	
Барлық негізгі құрал-жабдықтар	8 677 326	11 104 460	13 890 132	Все основные средства
соның ішінде экономикалық қызмет түрлері бойынша:				в том числе по видам экономической деятельности:
ауыл шаруашылығы, аң аулау және осы салаларда қызметтер көрсету	504 601	896 603	1 014 736	сельское хозяйство, охота и предоставление услуг в этих областях
орман шаруашылығы және осы салаларда қызметтер көрсету	950	1 416	1 444	лесное хозяйство и предоставление услуг в этой области
балық аулау, балық өсіру	1 792	1 875	2 606	рыболовство, рыбоводство
кен өндіру өнеркәсібі	2 220 916	2 890 340	3 735 220	горнодобывающая промышленность
көмір, лигнит және шымтезек өндіру	52 177	58 550	60 280	добыча угля, лигнита и торфа
шикі мұнай және табиғи газ өндіру; осы салаларда қызмет көрсету	1 892 440	2 445 234	3 189 654	добыча сырой нефти и природного газа; предоставление услуг в этих областях

Қазақстанның негізгі қорлары

Жалғасы

Продолжение

	2007	2008	2009	
темір кендерін өндіру	84 881	99 801	110 655	добыча железных руд
түсті металл кендерін өндіру	122 717	177 038	245 290	добыча руд цветных металлов
өңдеу өнеркәсібі	1 218 791	1 306 669	1 613 813	обрабатывающая промышленность
тамақ өнімдерін өндіру, сусындарды қоса	217 468	248 077	250 324	производство пищевых продуктов, включая напитки
тоқыма және тігін өндірісі	26 811	23 000	25 341	текстильное и швейное производство
былғары, былғарыдан жасалған бұйымдар және аяқ киім өндірісі	1 371	4 241	3 492	производство кожи, изделий из кожи и производство обуви
сүрек және ағаштан жасалған бұйымдар өндірісі	4 515	5 903	8 674	производство древесины и изделий из дерева
қағаз және қатырма қағаз және олардан жасалған бұйымдар өндірісі	16 509	9 045	23 577	производство бумаги и картона и изделий из них
баспа және полиграфия қызметі, ақпарат иелерінің жазылған таралымын көбейту	18 477	21 598	21 323	издательская и полиграфическая деятельность, тиражирование записанных носителей информации
кокс, мұнай өнімдерін және ядролық материалдарды өндіру	96 650	109 180	114 684	производство кокса, нефтепродуктов и ядерных материалов
химия өнеркәсібі	45 265	45 327	55 283	химическая промышленность
резина және пластмасса бұйымдарын шығару	27 348	23 840	39 782	производство резиновых и пластмассовых изделий
металлургия өнеркәсібі	514 057	486 508	745 070	металлургическая промышленность
шойын, болат және ферроқорытпалар өндіру	186 513	77 174	212 685	производство чугуна, стали и ферросплавов
түсті металл өндіру	293 651	337 727	459 470	производство цветных металлов
машиналар мен жабдықтар өндіру	42 761	35 784	46 017	производство машин и оборудования
автомобильдер, тіркемелер және жартылай тіркемелер өзге де көлік жабдықтары өндірісі	36 826	41 343	38 217	производство автомобилей, прицепов и полуприцепов, прочего транспортного оборудования
жиһаз және өзге де өнімдер өндіру	4 318	5 550	3 526	производство мебели и прочей продукции
электр энергиясын, газ бен суды өндіру және бөлу	464 250	669 198	763 437	производство и распределение электроэнергии, газа и воды
электр энергиясын өндіру және бөлу	338 256	511 596	568 615	производство и распределение электроэнергии
газ тәріздес отын өндіру және бөлу	15 779	18 028	21 122	производство и распределение газообразного топлива

Жалғасы	Продолжение			
	2007	2008	2009	
бумен және ыстық сумен жабдықтау	65 063	78 542	96 099	снабжение паром и горячей водой
суды жинау, тазалау және бөлу	45 152	61 032	77 601	сбор, очистка и распределение воды
құрылыс	532 721	552 885	758 210	строительство
сауда; автомобильдерді, тұрмыстық заттарды және жеке пайдаланатын заттарды жөндеу	407 539	453 964	496 543	торговля; ремонт автомобилей, бытовых изделий и предметов личного пользования
қонақ үйлердің қызмет көрсетуі	53 329	53 602	68 891	предоставление услуг гостиницами
мейрамханалардың қызмет көрсетуі	12 933	15 902	17 645	предоставление услуг ресторанами
көлік	1 038 271	1 272 665	1 686 133	транспорт
байланыс	255 148	355 007	379 140	связь
қаржы қызметі	161 572	221 914	251 829	финансовая деятельность
жылжымайтын мүлікпен операциялар, жалға беру және тұтынушыларға қызмет көрсету	1 015 205	1 252 840	1 615 706	операции с недвижимым имуществом, аренда и предоставление услуг потребителям
мемлекеттік басқару	359 437	513 342	742 097	государственное управление
білім беру	193 286	322 948	352 856	образование
денсаулық сақтау және әлеуметтік қызмет көрсету	149 111	211 152	222 309	здравоохранение и предоставление социальных услуг
коммуналдық, әлеуметтік және дербес қызметтер	87 474	112 138	167 517	предоставление коммунальных, социальных и персональных услуг

Жалғасы	Продолжение		
	2010	2011	
Барлық негізгі құрал-жабдықтар	17 813 864	18 987 159	Все основные средства
соның ішінде экономикалық қызмет түрлері бойынша:			в том числе по видам экономической деятельности:
ауыл шаруашылығы, аң аулау және осы салаларда қызметтер көрсету	1 159 938	1 286 324	сельское хозяйство, охота и предоставление услуг в этих областях
өсімдік және мал шаруашылығы, аңшылық және осы салаларда қызметтер ұсыну	1 155 907	1 279 895	растениеводство и животноводство, охота и предоставление услуг в этих областях
орман шаруашылығы және ағаш дайындау	1 521	1 646	лесоводство и лесозаготовки
балық шаруашылығы және аквадақыл	2 510	4 783	рыболовство и аквакультура
кен өндіру өнеркәсібі және карьерлерді қазу	4 273 580	3 944 064	горнодобывающая промышленность и разработка карьеров
көмір және лигнит өндіру	65 673	74 305	добыча угля и лигнита
шикі мұнай және табиғи газ өндіру	3 509 230	3 127 275	добыча сырой нефти и природного газа;

	2010	2011	
металл кендерін өндіру	503 303	537 990	добыча металлических руд
өңдеу өнеркәсібі	1 762 111	1 991 623	обрабатывающая промышленность
тамақ өнімдерін өндіру	195 779	192 756	производство продуктов питания
сусындарды өндіру	96 046	91 178	производство напитков
тоқыма бұйымдарын өндіру	23 417	29 591	производство текстильных изделий
былғары және оған жататын өнімдерді өндіру	5 042	5 447	производство кожаной и относящейся к ней продукции
жиһаздан басқа ағаштан және тоздан жасалған бұйымдарды өндіру; сабаннан және өруге арналған материалдан жасалған бұйымдар өндіру	9 570	7 487	производство деревянных и пробковых изделий, кроме мебели; производство изделий из соломки и материалов для плетения
қағаз және қағаздан жасалған өнімдер өндіру өндірісі	19 919	14 917	производство бумаги и бумажной продукции
жазылған материалдарды басып шығару және жаңғырту	20 794	23 789	печать и воспроизведение записанных материалов
кокс және мұнай өңдеу өнімдерін өндіру	105 068	134 457	производство кокса и продуктов нефтепереработки
химиялық өнеркәсіп өнімдерін өндіру	77 842	117 481	производство продуктов химической промышленности
резина және пластмасса бұйымдарын шығару	25 185	25 942	производство резиновых и пластмассовых изделий
металлургия өнеркәсібі	798 545	918 522	металлургическая промышленность
машиналар мен жабдықтардан басқа дайын металл бұйымдарын жасау	34 865	36 017	производство готовых металлических изделий, кроме машин и оборудования
басқа санаттарға кіргізілмеген машиналар мен жабдықтар жасау	41 018	38 697	производство машин и оборудования, не включенных в другие категории
автокөлік құралдарын, трейлерлер және жартылай тіркемелер жасау	4 486	5 079	производство автотранспортных средств, трейлеров и полуприцепов
өзге де көлік құралдарын жасау	16 132	24 906	производство прочих транспортных средств
жиһаз жасау	4 255	3 233	производство мебели
өзге дайын бұйымдарды жасау	9 372	8 385	производство прочих готовых изделий
электрмен жабдықтау, газ, бу беру және ауа баптау	809 242	974 391	электроснабжение, подача газа, пара и воздушное кондиционирование

Жалғасы

Продолжение

	2010	2011	
сумен жабдықтау; көріз жүйесі, қалдықтардың жиналуын және таратылуын бақылау	169 050	207 212	водоснабжение; канализационная система, контроль над сбором и распределением отходов
суды жинау, өңдеу және бөлу	126 013	158 176	сбор, обработка и распределение воды
құрылыс	978 883	817 842	строительство
сауда; автомобильдерді, көтерме және бөлшек сауда; автомобильдерді және мотоциклдерді жөндеу	616 759	587 450	оптовая и розничная торговля; ремонт автомобилей и мотоциклов
көлік және қоймалау	2 410 817	2 601 966	транспорт и складирование
тұру және тамақтану бойынша қызметтер	143 578	104 152	услуги по проживанию и питанию
ақпарат және байланыс қаржы және сақтандыру қызметі	433 953	550 158	информация и связь
жылжымайтын мүлікпен жасалатын операциялар	314 011	322 539	финансовая и страховая деятельность
кәсіби, ғылыми және техникалық қызмет	2 398 292	2 626 225	операции с недвижимым имуществом
әкімшілік және қосалқы қызмет көрсету саласындағы қызмет	352 266	360 600	профессиональная, научная и техническая деятельность
мемлекеттік басқару және қорғаныс; міндетті әлеуметтік қамтамасыз ету	145 423	200 365	деятельность в области административного и вспомогательного обслуживания
білім беру	969 733	1 267 419	государственное управление и оборона; обязательное социальное обеспечение
денсаулық сақтау және әлеуметтік қызметтер	431 253	539 277	образование
өнер, ойын-сауық және демалыс	294 722	450 785	здравоохранение и социальные услуги
өзге де қызметтер түрлерін ұсыну	100 199	109 905	искусство, развлечения и отдых
	50 054	44 862	предоставление прочих видов услуг

4.3 Жаңа негізгі құрал-жабдықтарды іске қосу және сатып алу Ввод и приобретение новых основных средств

млн. теңге

млн. тенге

	2007	2008	2009	
Барлық негізгі құрал-жабдықтар	2 435 425	3 270 485	3 600 285	Все основные средства
соның ішінде экономикалық қызмет түрлері бойынша:				в том числе по видам экономической деятельности:
ауыл шаруашылығы, аң аулау және осы салаларда қызметтер көрсету	111 566	411 931	430 064	сельское хозяйство, охота и предоставление услуг в этих областях
орман шаруашылығы және осы салаларда қызметтер көрсету	97	302	710	лесное хозяйство и предоставление услуг в этой области

	2007	2008	2009	
балық аулау, балық өсіру	535	230	520	рыболовство, рыбоводство
кен өндіру өнеркәсібі	801 986	1 095 202	796 182	горнодобывающая промышленность
көмір, лигнит және шымтезек өндіру	7 523	9 801	10 818	добыча угля, лигнита и торфа
шикі мұнай және табиғи газ өндіру; осы салаларда қызмет көрсету	710 003	958 966	658 594	добыча сырой нефти и природного газа; предоставление услуг в этих областях
темір кендерін өндіру	22 983	30 913	21 854	добыча железных руд
түсті металл кендерін өндіру	27 740	47 926	80 058	добыча руд цветных металлов
өңдеу өнеркәсібі	309 539	324 276	331 000	обрабатывающая промышленность
тамақ өнімдерін өндіру, сусындарды қоса	57 314	49 405	52 122	производство пищевых продуктов, включая напитки
тоқыма және тігін өндірісі	2 074	1 062	4 408	текстильное и швейное производство
былғары, былғарыдан жасалған бұйымдар және аяқ киім өндірісі	139	594	123	производство кожи, изделий из кожи и производство обуви
сүрек және ағаштан жасалған бұйымдар өндірісі	1 902	1 828	765	производство древесины и изделий из дерева
қағаз және қатырма қағаз және олардан жасалған бұйымдар өндірісі	2 113	1 502	547	производство бумаги и картона и изделий из них
баспа және полиграфия қызметі, ақпарат иелерінің жазылған таралымын көбейту	3 946	5 660	4 980	издательская и полиграфическая деятельность, тиражирование записанных носителей информации
кокс, мұнай өнімдерін және ядролық материалдарды өндіру	18 403	10 476	6 279	производство кокса, нефтепродуктов и ядерных материалов
химия өнеркәсібі	6 359	2 552	8 563	химическая промышленность
резина және пластмасса бұйымдарын шығару	4 715	5 976	3 000	производство резиновых и пластмассовых изделий
металлургия өнеркәсібі	150 683	173 313	200 272	металлургическая промышленность
шойын, болат және ферроқорытпалар өндіру	34 104	36 792	38 823	производство чугуна, стали и ферросплавов
түсті металл өндіру	95 905	97 399	153 663	производство цветных металлов
машиналар мен жабдықтар өндіру	9 360	8 987	7 199	производство машин и оборудования
автомобильдер, тіркемелер және жартылай тіркемелер өзге де көлік жабдықтары өндірісі	4 390	5 229	2 168	производство автомобилей, прицепов и полуприцепов, прочего транспортного оборудования

<i>Жалғасы</i>				<i>Продолжение</i>
	2007	2008	2009	
жиһаз және өзге де өнімдер өндіру	848	925	379	производство мебели и прочей продукции
электр энергиясын, газ бен суды өндіру және бөлу	41 360	71 457	103 923	производство и распределение электроэнергии, газа и воды
электр энергиясын өндіру және бөлу	22 657	51 324	79 220	производство и распределение электроэнергии
газ тәріздес отын өндіру және бөлу	1 435	952	3 376	производство и распределение газообразного топлива
бумен және ыстық сумен жабдықтау	13 725	8 557	12 514	снабжение паром и горячей водой
суды жинау, тазалау және бөлу	3 543	10 624	8 813	сбор, очистка и распределение воды
құрылыс	140 396	143 423	239 803	строительство
сауда; автомобильдерді, тұрмыстық заттарды және жеке пайдаланатын заттарды жөндеу	139 596	116 713	137 310	торговля; ремонт автомобилей, бытовых изделий и предметов личного пользования
қонақ үйлердің қызмет көрсетуі	6 047	4 013	10 748	предоставление услуг гостиницами
мейрамханалардың қызмет көрсетуі	3 116	3 227	2 683	предоставление услуг ресторанами
көлік	190 488	213 159	483 713	транспорт
байланыс	83 562	116 496	73 184	связь
қаржы қызметі	63 296	50 403	70 584	финансовая деятельность
жылжымайтын мүлікпен операциялар, жалға беру және тұтынушыларға қызмет көрсету	318 468	326 374	449 942	операции с недвижимым имуществом, аренда и предоставление услуг потребителям
мемлекеттік басқару	105 751	205 097	282 605	государственное управление
білім беру	50 521	89 366	101 993	образование
денсаулық сақтау және әлеуметтік қызмет көрсету	43 680	69 311	46 456	здравоохранение и предоставление социальных услуг
коммуналдық, әлеуметтік және дербес қызметтер	25 421	29 505	38 865	предоставление коммунальных, социальных и персональных услуг

<i>Жалғасы</i>				<i>Продолжение</i>
	2010	2011		
Барлық негізгі құрал-жабдықтар	3 621 707	3 952 607	3 952 607	Все основные средства
соның ішінде экономикалық қызмет түрлері бойынша:				в том числе по видам экономической деятельности:
ауыл шаруашылығы, аң аулау және осы салаларда қызметтер көрсету	469 905	537 285	537 285	сельское хозяйство, охота и предоставление услуг в этих областях

	2010	2011	
есімдік және мал шаруашылығы, аңшылық және осы салаларда қызметтер ұсыну	469 394	535 977	растениеводство и животноводство, охота и предоставление услуг в этих областях
орман шаруашылығы және ағаш дайындау	272	354	лесоводство и лесозаготовки
балық шаруашылығы және аквадақыл	239	954	рыболовство и аквакультура
кен өндіру өнеркәсібі және карьерлерді қазу	739 015	855 205	горнодобывающая промышленность и разработка карьеров
көмір және лигнит өндіру	12 182	15 117	добыча угля и лигнита
шикі мұнай және табиғи газ өндіру	551 511	675 280	добыча сырой нефти и природного газа;
металл кендерін өндіру	123 284	113 305	добыча металлических руд
өңдеу өнеркәсібі	312 755	414 411	обрабатывающая промышленность
тамақ өнімдерін өндіру	33 708	35 054	производство продуктов питания
сусындарды өндіру	11 955	13 381	производство напитков
тоқыма бұйымдарын өндіру	5 572	3 466	производство текстильных изделий
былғары және оған жататын өнімдерді өндіру	523	100	производство кожаной и относящейся к ней продукции
жиһаздан басқа ағаштан және тоздан жасалған бұйымдарды өндіру; сабаннан және өруге арналған материалдан жасалған бұйымдар өндіру	1 562	279	производство деревянных и пробковых изделий, кроме мебели; производство изделий из соломки и материалов для плетения
қағаз және қағаздан жасалған өнімдер өндіру	790	518	производство бумаги и бумажной продукции
өндірісі жазылған материалдарды басып шығару және жаңғырту	3 936	3 118	печать и воспроизведение записанных материалов
кокс және мұнай өңдеу өнімдерін өндіру	10 057	5 029	производство кокса и продуктов нефтепереработки
химиялық өнеркәсіп өнімдерін өндіру	31 907	28 461	производство продуктов химической промышленности
резина және пластмасса бұйымдарын шығару	4 425	5 217	производство резиновых и пластмассовых изделий
металлургия өнеркәсібі	131 282	211 341	металлургическая промышленность
машиналар мен жабдықтардан басқа дайын металл бұйымдарын жасау	6 103	8 523	производство готовых металлических изделий, кроме машин и оборудования

Жалғасы

Продолжение

	2010	2011	
басқа санаттарға кіргізілмеген машиналар мен жабдықтар жасау	10 218	4 783	производство машин и оборудования, не включенных в другие категории
автокөлік құралдарын, трейлерлер және жартылай тіркемелер жасау	277	978	производство автотранспортных средств, трейлеров и полуприцепов
өзге де көлік құралдарын жасау	10 813	7 705	производство прочих транспортных средств
жиһаз жасау	692	592	производство мебели
өзге дайын бұйымдарды жасау	10 000	664	производство прочих готовых изделий
электрмен жабдықтау, газ, бу беру және ауа баптау	119 499	143 631	электроснабжение, подача газа, пара и воздушное кондиционирование
сүмен жабдықтау; көріз жүйесі, қалдықтардың жиналуын және таратылуын бақылау	32 718	34 722	водоснабжение; канализационная система, контроль над сбором и распределением отходов
суды жинау, өңдеу және белу	26 116	27 852	сбор, обработка и распределение воды
құрылыс	240 560	141 130	строительство
сауда; автомобильдерді, көтерме және бөлшек сауда; автомобильдерді және мотоциклдерді жөндеу	118 955	191 093	оптовая и розничная торговля; ремонт автомобилей и мотоциклов
көлік және қоймалау	607 393	353 050	транспорт и складирование
тұру және тамақтану бойынша қызметтер	10 151	14 084	услуги по проживанию и питанию
ақпарат және байланыс	95 030	170 582	информация и связь
қаржы және сақтандыру қызметі	55 081	64 587	финансовая и страховая деятельность
жылжымайтын мүлікпен жасалатын операциялар	205 227	262 518	операции с недвижимым имуществом
кәсіби, ғылыми және техникалық қызмет	78 280	102 862	профессиональная, научная и техническая деятельность
әкімшілік және қосалқы қызмет көрсету саласындағы қызмет	23 918	26 404	деятельность в области административного и вспомогательного обслуживания
мемлекеттік басқару және қорғаныс; міндетті әлеуметтік қамтамасыз ету	280 423	341 870	государственное управление и оборона; обязательное социальное обеспечение
білім беру	112 870	128 818	образование
денсаулық сақтау және әлеуметтік қызметтер	65 239	146 765	здравоохранение и социальные услуги
өнер, ойын-сауық және демалыс	29 286	16 339	искусство, развлечения и отдых
өзге де қызметтер түрлерін ұсыну	25 402	7 251	предоставление прочих видов услуг

4.4 Негізгі құрал-жабдықтарды жою және есептен шығару Ликвидация и списание основных средств

млн. теңге

млн. тенге

	2007	2008	2009	
Барлық негізгі құрал-жабдықтар	243 649	240 121	290 737	Все основные средства
соның ішінде экономикалық қызмет түрлері бойынша:				в том числе по видам экономической деятельности:
ауыл шаруашылығы, аң аулау және осы салаларда қызметтер көрсету	3 115	5 834	8 829	сельское хозяйство, охота и предоставление услуг в этих областях
орман шаруашылығы және осы салаларда қызметтер көрсету	16	36	12	лесное хозяйство и предоставление услуг в этой области
балық аулау, балық өсіру	21	69	16	рыболовство, рыбоводство
кен өндіру өнеркәсібі	32 730	28 560	102 129	горнодобывающая промышленность
көмір, лигнит және шымтезек өндіру	2 154	2 431	1 417	добыча угля, лигнита и торфа
шикі мұнай және табиғи газ өндіру; осы салаларда қызмет көрсету	26 993	16 696	80 761	добыча сырой нефти и природного газа; предоставление услуг в этих областях
темір кендерін өндіру	1 023	713	1 635	добыча железных руд
түсті металл кендерін өндіру	1 803	5 126	17 661	добыча руд цветных металлов
өндеу өнеркәсібі	89 314	45 186	28 865	обрабатывающая промышленность
тамақ өнімдерін өндіру, сусындарды қоса	3 626	6 354	5 335	производство пищевых продуктов, включая напитки
тоқыма және тігін өндірісі	174	271	93	текстильное и швейное производство
былғары, былғарыдан жасалған бұйымдар және аяқ киім өндірісі	1	55	3	производство кожи, изделий из кожи и производство обуви
сүрек және ағаштан жасалған бұйымдар өндірісі	108	56	13	производство древесины и изделий из дерева
қағаз және қатырма қағаз және олардан жасалған бұйымдар өндірісі	74	10 217	99	производство бумаги и картона и изделий из них
баспа және полиграфия қызметі, ақпарат иелерінің жазылған таралымын көбейту	484	2 742	540	издательская и полиграфическая деятельность, тиражирование записанных носителей информации
кокс, мұнай өнімдерін және ядролық материалдарды өндіру	6 304	1 613	4 084	производство кокса, нефтепродуктов и ядерных материалов
химия өнеркәсібі	1 130	307	1 334	химическая промышленность
резина және пластмасса бұйымдарын шығару	301	1 218	221	производство резиновых и пластмассовых изделий

Жалғасы

Продолжение

	2007	2008	2009	
металлургия өнеркәсібі	72 904	17 393	10 417	металлургическая промышленность
шойын, болат және феррокорытпалар өндіру	7 884	5 431	3 992	производство чугуна, стали и ферросплавов
түсті металл өндіру	64 975	11 911	6 415	производство цветных металлов
машиналар мен жабдықтар өндіру	738	353	1 167	производство машин и оборудования
автомобильдер, тіркемелер және жартылай тіркемелер өзге де көлік жабдықтары өндірісі	445	412	328	производство автомобилей, прицепов и полуприцепов, прочего транспортного оборудования
жиһаз және өзге де өнімдер өндіру	24	184	51	производство мебели и прочей продукции
электр энергиясын, газ бен суды өндіру және бөлу	22 317	4 375	5 942	производство и распределение электроэнергии, газа и воды
электр энергиясын өндіру және бөлу	19 161	3 378	3 403	производство и распределение электроэнергии
газ тәріздес отын өндіру және бөлу	577	34	243	производство и распределение газообразного топлива
бүмен және ыстық сумен жабдықтау	2 202	624	1 584	снабжение паром и горячей водой
суды жинау, тазалау және бөлу	377	338	712	сбор, очистка и распределение воды
құрылыс	21 038	29 544	21 304	строительство
сауда; автомобильдерді, тұрмыстық заттарды және жеке пайдаланатын заттарды жөндеу	8 582	13 872	22 034	торговля; ремонт автомобилей, бытовых изделий и предметов личного пользования
қонақ үйлердің қызмет көрсетуі	472	5 131	435	предоставление услуг гостиницами
мейрамханалардың қызмет көрсетуі	211	438	643	предоставление услуг ресторанами
көлік	12 900	41 375	14 565	транспорт
байланыс	5 290	7 036	8 646	связь
қаржы қызметі	3 832	8 245	14 244	финансовая деятельность
жылжымайтын мүлікпен операциялар, жалға беру және тұтынушыларға қызмет көрсету	18 846	17 041	18 075	операции с недвижимым имуществом, аренда и предоставление услуг потребителям
мемлекеттік басқару	14 969	18 556	27 378	государственное управление
білім беру	3 207	7 236	8 119	образование
денсаулық сақтау және әлеуметтік қызмет көрсету	3 268	3 408	3 382	здравоохранение и предоставление социальных услуг
коммуналдық, әлеуметтік және дербес қызметтер	3 521	4 178	6 119	предоставление коммунальных, социальных и персональных услуг

	2010	2011	
Барлық негізгі құрал-жабдықтар	398 753	310 995	Все основные средства
соның ішінде экономикалық қызмет түрлері бойынша:			в том числе по видам экономической деятельности:
ауыл шаруашылығы, аң аулау және осы салаларда қызметтер көрсету	6 679	5 004	сельское хозяйство, охота и предоставление услуг в этих областях
өсімдік және мал шаруашылығы, аңшылық және осы салаларда қызметтер ұсыну	6 444	4 836	растениеводство и животноводство, охота и предоставление услуг в этих областях
орман шаруашылығы және ағаш дайындау	95	70	лесоводство и лесозаготовки
балық шаруашылығы және аквадақыл	140	98	рыболовство и аквакультура
кен өндіру өнеркәсібі және карьерлерді қазу	152 602	66 141	горнодобывающая промышленность и разработка карьеров
көмір және лигнит өндіру	2 469	2 031	добыча угля и лигнита
шикі мұнай және табиғи газ өндіру	124 874	40 970	добыча сырой нефти и природного газа;
металл кендерін өндіру	15 698	10 201	добыча металлических руд
өңдеу өнеркәсібі	51 063	33 184	обрабатывающая промышленность
тамақ өнімдерін өндіру	2 612	5 331	производство продуктов питания
сусындарды өндіру	4 426	1 909	производство напитков
тоқыма бұйымдарын өндіру	12	46	производство текстильных изделий
былғары және оған жататын өнімдерді өндіру	25	47	производство кожаной и относящейся к ней продукции
жиһаздан басқа ағаштан және тоздан жасалған бұйымдарды өндіру; сабаннан және өруге арналған материалдан жасалған бұйымдар өндіру	135	38	производство деревянных и пробковых изделий, кроме мебели; производство изделий из соломки и материалов для плетения
қағаз және қағаздан жасалған өнімдер өндіру	36	31	производство бумаги и бумажной продукции
жазылған материалдарды басып шығару және жаңғырту	286	306	печать и воспроизведение записанных материалов
кокс және мұнай өңдеу өнімдерін өндіру	3 874	577	производство кокса и продуктов нефтепереработки
химиялық өнеркәсіп өнімдерін өндіру	518	667	производство химической промышленности
резина және пластмасса бұйымдарын шығару	305	427	производство резиновых и пластмассовых изделий
металлургия өнеркәсібі	34 894	12 289	металлургическая промышленность

Жалғасы

Продолжение

	2010	2011	
машиналар мен жабдықтардан басқа дайын металл бұйымдарын жасау	349	756	производство готовых металлических изделий, кроме машин и оборудования
басқа санаттарға кіргізілмеген машиналар мен жабдықтар жасау	586	421	производство машин и оборудования, не включенных в другие категории
автокөлік құралдарын, трейлерлер және жартылай тіркемелер жасау	6	17	производство автотранспортных средств, трейлеров и полуприцепов
өзге де көлік құралдарын жасау	3	248	производство прочих транспортных средств
жиһаз жасау	67	145	производство мебели
өзге дайын бұйымдарды жасау	19	29	производство прочих готовых изделий
электрмен жабдықтау, газ, бу беру және ауа баптау	8 445	8 199	электроснабжение, подача газа, пара и воздушное кондиционирование
сүмен жабдықтау; көріз жүйесі, қалдықтардың жиналуын және таратылуын бақылау	3 948	2 132	водоснабжение; канализационная система, контроль над сбором и распределением отходов
суды жинау, өңдеу және бөлу құрылыс	784 20 353	1 411 22 531	сбор, обработка и распределение воды
сауда; автомобильдерді, көтерме және бөлшек сауда; автомобильдерді және мотоциклдерді жөндеу	24 532	23 487	строительство
көлік және қоймалау	23 678	51 637	оптовая и розничная торговля; ремонт автомобилей и мотоциклов
тұру және тамақтану бойынша қызметтер	963	1 092	транспорт и складирование
ақпарат және байланыс қаржы және сақтандыру қызметі	16 757 14 918	12 696 21 142	услуги по проживанию и питанию
жылжымайтын мүлікпен жасалатын операциялар	8 832	10 164	информация и связь
кәсіби, ғылыми және техникалық қызмет	14 779	9 832	финансовая и страховая деятельность
әкімшілік және қосалқы қызмет көрсету саласындағы қызмет	4 147	3 528	операции с недвижимым имуществом
мемлекеттік басқару және қорғаныс; міндетті әлеуметтік қамтамасыз ету	32 167	19 512	профессиональная, научная и техническая деятельность
білім беру	5 859	7 394	деятельность в области административного и вспомогательного обслуживания
денсаулық сақтау және әлеуметтік қызметтер	4 994	4 657	государственное управление и оборона; обязательное социальное обеспечение
өнер, ойын-сауық және демалыс	2 377	2 272	образование
өзге де қызметтер түрлерін ұсыну	1 660	6 391	здравоохранение и социальные услуги
			искусство, развлечения и отдых
			предоставление прочих видов услуг

4.5 Негізгі құрал-жабдықтардың амортизациясы (тозуы) Амортизация (износ) основных средств

млн. теңге

млн. тенге

	2007	2008	2009	
Барлық негізгі құрал-жабдықтар	921 156	1 237 041	1 474 617	Все основные средства
соның ішінде экономикалық қызмет түрлері бойынша:				в том числе по видам экономической деятельности:
ауыл шаруашылығы, аң аулау және осы салаларда қызметтер көрсету	23 620	27 845	48 236	сельское хозяйство, охота и предоставление услуг в этих областях
орман шаруашылығы және осы салаларда қызметтер көрсету	164	299	457	лесное хозяйство и предоставление услуг в этой области
балық аулау, балық өсіру	205	242	278	рыболовство, рыбоводство
кен өндіру өнеркәсібі	274 703	497 345	525 688	горнодобывающая промышленность
көмір, лигнит және шымтезек өндіру	6 932	8 000	8 062	добыча угля, лигнита и торфа
шикі мұнай және табиғи газ өндіру; осы салаларда қызмет көрсету	233 172	448 976	466 769	добыча сырой нефти и природного газа; предоставление услуг в этих областях
темір кендерін өндіру	9 704	11 227	12 793	добыча железных руд
түсті металл кендерін өндіру	16 843	20 486	24 911	добыча руд цветных металлов
өңдеу өнеркәсібі	130 563	152 053	186 326	обрабатывающая промышленность
тамақ өнімдерін өндіру, сусындарды қоса	25 832	26 588	32 369	производство пищевых продуктов, включая напитки
тоқыма және тігін өндірісі	1 677	1 949	1 476	текстильное и швейное производство
былғарыдан жасалған бұйымдар және аяқ киім өндірісі	177	427	329	производство кожи, изделий из кожи и производство обуви
сүрек және ағаштан жасалған бұйымдар өндірісі	652	711	700	производство древесины и изделий из дерева
қағаз және қатырма қағаз және олардан жасалған бұйымдар өндірісі	1 523	995	1 178	производство бумаги и картона и изделий из них
баспа және полиграфия қызметі, ақпарат иелерінің жазылған таралымын көбейту	3 750	3 171	3 147	издательская и полиграфическая деятельность, тиражирование записанных носителей информации
кокс, мұнай өнімдерін және ядролық материалдарды өндіру	11 022	11 900	11 571	производство кокса, нефтепродуктов и ядерных материалов
химия өнеркәсібі	4 231	2 889	4 297	химическая промышленность
резина және пластмасса бұйымдарын шығару	4 399	3 312	4 177	производство резиновых и пластмассовых изделий
металлургия өнеркәсібі	41 940	63 959	86 675	металлургическая промышленность

Жалғасы

Продолжение

	2007	2008	2009	
шойын, болат және ферроқорытпалар өндіру	18 121	20 493	26 379	производство чугуна, стали и ферросплавов
түсті металл өндіру	22 291	37 147	46 354	производство цветных металлов
машиналар мен жабдықтар өндіру	4 377	4 332	5 879	производство машин и оборудования
автомобильдер, тіркемелер және жартылай тіркемелер өзге де көлік жабдықтары өндірісі	5 204	3 035	3 855	производство автомобилей, прицепов и полуприцепов, прочего транспортного оборудования
жиһаз және өзге де өнімдер өндіру	572	747	516	производство мебели и прочей продукции
электр энергиясын, газ бен суды өндіру және бөлу	40 159	55 370	61 228	производство и распределение электроэнергии, газа и воды
электр энергиясын өндіру және бөлу	30 401	44 472	42 412	производство и распределение электроэнергии
газ тәріздес отын өндіру және бөлу	1 050	1 944	1 297	производство и распределение газообразного топлива
бумен және ыстық сумен жабдықтау	5 853	5 787	8 448	снабжение паром и горячей водой
суды жинау, тазалау және бөлу	2 855	3 167	9 071	сбор, очистка и распределение воды
құрылыс	58 592	84 900	96 499	строительство
сауда; автомобильдерді, тұрмыстық заттарды және жеке пайдаланатын заттарды жөндеу	51 181	48 407	56 408	торговля; ремонт автомобилей, бытовых изделий и предметов личного пользования
қонақ үйлердің қызмет көрсетуі	3 672	3 335	4 273	предоставление услуг гостиницами
мейрамханалардың қызмет көрсетуі	1 481	1 986	2 424	предоставление услуг ресторанами
көлік	107 025	106 690	142 685	транспорт
байланыс	37 469	49 697	46 864	связь
қаржы қызметі	16 646	22 962	26 738	финансовая деятельность
жылжымайтын мүлікпен операциялар, жалға беру және тұтынушыларға қызмет көрсету	65 095	57 443	88 105	операции с недвижимым имуществом, аренда и предоставление услуг потребителям
мемлекеттік басқару	53 530	62 882	97 516	государственное управление
білім беру	24 649	31 960	40 994	образование
денсаулық сақтау және әлеуметтік қызмет көрсету	19 287	20 632	29 041	здравоохранение и предоставление социальных услуг
коммуналдық, әлеуметтік және дербес қызметтер	13 115	12 992	20 857	коммунальных, социальных и персональных услуг

Жалғасы

Продолжение

	2010	2011	
Барлық негізгі құрал-жабдықтар	1 822 025	2 011 773	Все основные средства

	2010	2011	
соның ішінде экономикалық қызмет түрлері бойынша:			в том числе по видам экономической деятельности:
ауыл шаруашылығы, аң аулау және осы салаларда қызметтер көрсету	55 286	53 194	сельское хозяйство, охота и предоставление услуг в этих областях
өсімдік және мал шаруашылығы, аңшылық және осы салаларда қызметтер ұсыну	54 819	52 554	растениеводство и животноводство, охота и предоставление услуг в этих областях
орман шаруашылығы және ағаш дайындау	237	241	лесоводство и лесозаготовки
балық шаруашылығы және аквадақыл	230	399	рыболовство и аквакультура
кен өндіру өнеркәсібі және карьерлерді қазу	623 295	702 729	горнодобывающая промышленность и разработка карьеров
көмір және лигнит өндіру	8 782	11 236	добыча угля и лигнита
шикі мұнай және табиғи газ өндіру	525 773	592 826	добыча сырой нефти и природного газа;
металл кендерін өндіру	55 575	63 732	добыча металлических руд
өңдеу өнеркәсібі	201 461	227 289	обрабатывающая промышленность
тамақ өнімдерін өндіру	21 595	21 316	производство продуктов питания
сусындарды өндіру	13 227	12 569	производство напитков
тоқыма бұйымдарын өндіру	1 614	1 051	производство текстильных изделий
былғары және оған жататын өнімдерді өндіру	586	304	производство кожальной и относящейся к ней продукции
жиһаздан басқа ағаштан және тоздан жасалған бұйымдарды өндіру; сабаннан және өруге арналған материалдан жасалған бұйымдар өндіру	790	645	производство деревянных и пробковых изделий, кроме мебели; производство изделий из соломки и материалов для плетения
қағаз және қағаздан жасалған өнімдер өндіру	2 270	1 044	производство бумаги и бумажной продукции
өндірісі			
жазылған материалдарды басып шығару және жаңғырту	2 459	23 814	печать и воспроизведение записанных материалов
кокс және мұнай өңдеу өнімдерін өндіру	11 289	12 636	производство кокса и продуктов нефтепереработки
химиялық өнеркәсіп өнімдерін өндіру	5 964	10 274	производство химических продуктов
резина және пластмасса бұйымдарын шығару	4 056	3 711	производство резиновых и пластмассовых изделий
металлургия өнеркәсібі	93 165	94 745	металлургическая промышленность

Жалғасы

Продолжение

	2010	2011	
машиналар мен жабдықтардан басқа дайын металл бұйымдарын жасау	5 038	5 141	производство готовых металлических изделий, кроме машин и оборудования
басқа санаттарға кіргізілмеген машиналар мен жабдықтар жасау	3 907	3 706	производство машин и оборудования, не включенных в другие категории
автокөлік құралдарын, трейлерлер және жартылай тіркемелер жасау	328	414	производство автотранспортных средств, трейлеров и полуприцепов
өзге де көлік құралдарын жасау	107	1 074	производство прочих транспортных средств
жиһаз жасау	784	377	производство мебели
өзге дайын бұйымдарды жасау	410	477	производство прочих готовых изделий
электрмен жабдықтау, газ, бу беру және ауа баптау	56 497	81 284	электроснабжение, подача газа, пара и воздушное кондиционирование
сумен жабдықтау; көріз жүйесі, қалдықтардың жиналуын және таратылуын бақылау	11 128	13 190	водоснабжение; канализационная система, контроль над сбором и распределением отходов
суды жинау, өңдеу және бөлу	7 392	8 687	сбор, обработка и распределение воды
құрылыс	138 707	129 869	строительство
сауда; автомобильдерді, көтерме және бөлшек сауда; автомобильдерді және мотоциклдерді жөндеу	78 039	71 827	оптовая и розничная торговля; ремонт автомобилей и мотоциклов
көлік және қоймалау	225 127	235 555	транспорт и складирование
тұру және тамақтану бойынша қызметтер	9 511	8 856	услуги по проживанию и питанию
ақпарат және байланыс қаржы және сақтандыру қызметі	61 824	88 285	информация и связь
жылжымайтын мүлікпен жасалатын операциялар	37 171	34 546	финансовая и страховая деятельность
кәсіби, ғылыми және техникалық қызмет	35 638	34 058	операции с недвижимым имуществом
экiмшiлiк және қосалқы қызмет көрсету саласындағы қызмет	54 255	45 240	профессиональная, научная и техническая деятельность
мемлекеттік басқару және қорғаныс; міндетті әлеуметтік қамтамасыз ету	19 052	20 610	деятельность в области административного и вспомогательного обслуживания
білім беру	113 802	132 826	государственное управление и оборона; обязательное социальное обеспечение
денсаулық сақтау және әлеуметтік қызметтер	46 659	65 643	образование
өнер, ойын-сауық және демалыс	37 555	47 757	здравоохранение и социальные услуги
өзге де қызметтер түрлерін ұсыну	10 522	12 707	искусство, развлечения и отдых
	6 496	6 308	предоставление прочих видов услуг

4.6 Негізгі құрал-жабдықтарды жаңарту коэффициенті Коэффициент обновления основных средств

пайызбен

в процентах

	2007	2008	2009	
Барлық негізгі құрал-жабдықтар	17,5	18,6	16,1	Все основные средства
соның ішінде экономикалық қызмет түрлері бойынша:				в том числе по видам экономической деятельности:
ауыл шаруашылығы, аң аулау және осы салаларда қызметтер көрсету	18,5	41,0	36,5	сельское хозяйство, охота и предоставление услуг в этих областях
орман шаруашылығы және осы салаларда қызметтер көрсету	7,4	14,2	29,7	лесное хозяйство и предоставление услуг в этой области
балық аулау, балық өсіру	23,0	8,5	13,4	рыболовство, рыбководство
кен өндіру өнеркәсібі	21,2	22,9	13,0	горнодобывающая промышленность
көмір, лигнит және шымтезек өндіру	4,9	5,8	6,1	добыча угля, лигнита и торфа
шикі мұнай және табиғи газ өндіру; осы салаларда қызмет көрсету	22,0	23,5	12,5	добыча сырой нефти и природного газа; предоставление услуг в этих областях
темір кендерін өндіру	18,4	20,3	12,5	добыча железных руд
түсті металл кендерін өндіру	15,5	19,1	23,6	добыча руд цветных металлов
өңдеу өнеркәсібі	17,9	14,7	10,9	обрабатывающая промышленность
тамақ өнімдерін өндіру, сусындарды қоса	19,1	14,3	13,8	производство пищевых продуктов, включая напитки
тоқыма және тігін өндірісі	15,8	3,6	14,3	текстильное и швейное производство
былғары, былғарыдан жасалған бұйымдар және аяқ киім өндірісі	6,9	10,7	2,2	производство кожи, изделий из кожи и производство обуви
сүрек және ағаштан жасалған бұйымдар өндірісі	32,2	21,9	6,7	производство древесины и изделий из дерева
қағаз және қатырма қағаз және олардан жасалған бұйымдар өндірісі	10,0	12,8	2,0	производство бумаги и картона и изделий из них
баспа және полиграфия қызметі, ақпарат иелерінің жазылған таралымын көбейту	13,7	17,0	14,4	издательская и полиграфическая деятельность, тиражирование записанных носителей информации
кокс, мұнай өнімдерін және ядролық материалдарды өндіру	12,9	7,3	4,0	производство кокса, нефтепродуктов и ядерных материалов
химия өнеркәсібі	9,9	4,1	11,6	химическая промышленность
резина және пластмасса бұйымдарын шығару	12,9	17,6	3,9	производство резиновых и пластмассовых изделий

Жалғасы

Продолжение

	2007	2008	2009	
металлургия өнеркәсібі	20,4	18,1	17,1	металлургическая промышленность
шойын, болат және ферроқорытпалар өндіру	11,7	11,4	10,9	производство чугуна, стали и ферросплавов
түсті металл өндіру	23,6	17,7	21,5	производство цветных металлов
машиналар мен жабдықтар өндіру	17,3	17,9	10,9	производство машин и оборудования
автомобильдер, тіркемелер және жартылай тіркемелер өзге де көлік жабдықтары өндірісі	16,3	8,7	3,6	производство автомобилей, прицепов и полуприцепов, прочего транспортного оборудования
жиһаз және өзге де өнімдер өндіру	13,5	11,6	6,0	производство мебели и прочей продукции
электр энергиясын, газ бен суды өндіру және бөлу	5,8	6,8	8,1	производство и распределение электроэнергии, газа и воды
электр энергиясын өндіру және бөлу	4,4	6,3	8,9	производство и распределение электроэнергии
газ төріздес отын өндіру және бөлу	7,6	4,3	12,7	производство и распределение газообразного топлива
бұмен және ыстық сумен жабдықтау	14,0	7,4	8,3	снабжение паром и горячей водой
суды жинау, тазалау және бөлу	4,2	10,6	4,0	сбор, очистка и распределение воды
құрылыс	19,1	18,0	20,7	строительство
сауда; автомобильдерді, тұрмыстық заттарды және жеке пайдаланатын заттарды жөндеу	27,0	19,4	19,6	торговля; ремонт автомобилей, бытовых изделий и предметов личного пользования
қонақ үйлердің қызмет көрсетуі	9,0	5,3	11,5	предоставление услуг гостиницами
мейрамханалардың қызмет көрсетуі	17,7	14,3	9,9	предоставление услуг ресторанами
көлік	12,0	11,1	19,9	транспорт
байланыс	20,3	21,0	11,8	связь
қаржы қызметі	30,8	17,8	21,0	финансовая деятельность
жылжымайтын мүлікпен операциялар, жалға беру және тұтынушыларға қызмет көрсету	13,3	12,4	14,0	операции с недвижимым имуществом, аренда и предоставление услуг потребителям
мемлекеттік басқару	19,3	26,3	26,2	государственное управление
білім беру	17,7	20,5	20,6	образование
денсаулық сақтау және әлеуметтік қызмет көрсету	20,4	23,7	14,3	здравоохранение и предоставление социальных услуг
коммуналдық, әлеуметтік және дербес қызметтер	19,7	17,9	16,0	предоставление коммунальных, социальных и персональных услуг

Жалғасы

Продолжение

	2010	2011	
Барлық негізгі құрал-жабдықтар	13,7	13,4	Все основные средства
соның ішінде экономикалық қызмет түрлері бойынша:			в том числе по видам экономической деятельности:
ауыл шаруашылығы, аң аулау және осы салаларда қызметтер көрсету	33,0	35,5	сельское хозяйство, охота и предоставление услуг в этих областях
өсімдік және мал шаруашылығы, аңшылық және осы салаларда қызметтер ұсыну	33,1	35,7	растениеводство и животноводство, охота и предоставление услуг в этих областях
орман шаруашылығы және ағаш дайындау	9,7	12,4	лесоводство и лесозаготовки
балық шаруашылығы және аквадақыл	5,5	11,5	рыболовство и аквакультура
кен өндіру өнеркәсібі және карьерлерді қазу	10,4	10,6	горнодобывающая промышленность и разработка карьеров
көмір және лигнит өндіру	6,4	7,2	добыча угля и лигнита
шикі мұнай және табиғи газ өндіру	9,4	10,1	добыча сырой нефти и природного газа;
металл кендерін өндіру	17,0	13,9	добыча металлических руд
өндеу өнеркәсібі	11,4	12,8	обрабатывающая промышленность
тамақ өнімдерін өндіру	11,6	8,9	производство продуктов питания
сусындарды өндіру	8,0	8,2	производство напитков
тоқыма бұйымдарын өндіру	17,8	9,8	производство текстильных изделий
былғары және оған жататын өнімдерді өндіру	6,9	1,3	производство кожаной и относящейся к ней продукции
жиһаздан басқа ағаштан және тоздан жасалған бұйымдарды өндіру; сабаннан және өруге арналған материалдан жасалған бұйымдар өндіру	11,0	2,6	производство деревянных и пробковых изделий, кроме мебели; производство изделий из соломки и материалов для плетения
қағаз және қағаздан жасалған өнімдер өндіру	2,7	2,5	производство бумаги и бумажной продукции
өндірісі жазылған материалдарды басып шығару және жаңғырту	10,9	5,1	печать и воспроизведение записанных материалов
кокс және мұнай өндеу өнімдерін өндіру	6,6	2,7	производство кокса и продуктов нефтепереработки
химиялық өнеркәсіп өнімдерін өндіру	32,2	18,2	производство продуктов химической промышленности

Жалғасы

Продолжение

	2010	2011	
резина және пластмасса бұйымдарын шығару	10,6	12,3	производство резиновых и пластмассовых изделий
металлургия өнеркәсібі	10,1	14,1	металлургическая промышленность
машиналар мен жабдықтардан басқа дайын металл бұйымдарын жасау	11,5	15,0	производство готовых металлических изделий, кроме машин и оборудования
басқа санаттарға кіргізілмеген машиналар мен жабдықтар жасау	17,7	8,3	производство машин и оборудования, не включенных в другие категории
автокөлік құралдарын, трейлерлер және жартылай тіркемелер жасау	4,2	12,7	производство автотранспортных средств, трейлеров и полуприцепов
өзге де көлік құралдарын жасау	64,0	26,7	производство прочих транспортных средств
жиһаз жасау	7,8	10,4	производство мебели
өзге дайын бұйымдарды жасау	82,9	6,0	производство прочих готовых изделий
электрмен жабдықтау, газ, бу беру және ауа баптау	9,6	9,7	электроснабжение, подача газа, пара и воздушное кондиционирование
сүмен жабдықтау; кәріз жүйесі, қалдықтардың жиналуын және таратылуын бақылау	9,6	11,8	водоснабжение; канализационная система, контроль над сбором и распределением отходов
суды жинау, өңдеу және бөлу	9,2	12,9	сбор, обработка и распределение воды
құрылыс	15,6	11,0	строительство
сауда; автомобильдерді, көтерме және бөлшек сауда; автомобильдерді және мотоциклдерді жөндеу	13,1	22,3	оптовая и розничная торговля; ремонт автомобилей и мотоциклов
көлік және қоймалау	18,1	9,7	транспорт и складирование
тұру және тамақтану бойынша қызметтер	5,5	9,5	услуги по проживанию и питанию
ақпарат және байланыс	12,4	18,3	информация и связь
қаржы және сақтандыру қызметі	12,6	13,7	финансовая и страховая деятельность
жылжымайтын мүлікпен жасалатын операциялар	7,9	9,4	операции с недвижимым имуществом
кәсібі, ғылыми және техникалық қызмет	9,2	12,4	профессиональная, научная и техническая деятельность
әкімшілік және қосалқы қызмет көрсету саласындағы қызмет	11,3	9,2	деятельность в области административного и вспомогательного обслуживания
мемлекеттік басқару және қорғаныс; міндетті әлеуметтік қамтамасыз ету	19,7	18,2	государственное управление и оборона; обязательное социальное обеспечение
білім беру	18,0	16,0	образование

Жалғасы			Продолжение
	2010	2011	
денсаулық сақтау және әлеуметтік қызметтер	15,0	23,1	здравоохранение и социальные услуги
өнер, ойын-сауық және демалыс	20,6	10,0	искусство, развлечения и отдых
өзге де қызметтер түрлерін ұсыну	34,7	9,8	предоставление прочих видов услуг

4.7 Негізгі құрал-жабдықтарды жою коэффициенті Коэффициент ликвидации основных средств

пайызбен				в процентах
	2007	2008	2009	
Барлық негізгі құрал-жабдықтар	2,1	1,7	1,6	Все основные средства
соның ішінде экономикалық қызмет түрлері бойынша:				в том числе по видам экономической деятельности:
ауыл шаруашылығы, аң аулау және осы салаларда қызметтер көрсету	0,6	0,7	0,8	сельское хозяйство, охота и предоставление услуг в этих областях
орман шаруашылығы және осы салаларда қызметтер көрсету	1,5	2,1	0,6	лесное хозяйство и предоставление услуг в этой области
балық аулау, балық өсіру	1,2	2,9	0,5	рыболовство, рыбоводство
кен өндіру өнеркәсібі	1,1	0,8	2,0	горнодобывающая промышленность
көмір, лигнит және шымтезек өндіру	1,4	1,5	0,8	добыча угля, лигнита и торфа
шикі мұнай және табиғи газ өндіру; осы салаларда қызмет көрсету	1,1	0,5	1,8	добыча сырой нефти и природного газа; предоставление услуг в этих областях
темір кендерін өндіру	1,0	0,5	1,1	добыча железных руд
түсті металл кендерін өндіру	1,3	3,1	7,0	добыча руд цветных металлов
өңдеу өнеркәсібі	6,1	2,5	1,4	обрабатывающая промышленность
тамақ өнімдерін өндіру, сусындарды қоса	1,5	2,2	1,6	производство пищевых продуктов, включая напитки
тоқыма және тігін өндірісі	0,4	1,0	0,4	текстильное и швейное производство
былғары, былғарыдан жасалған бұйымдар және аяқ киім өндірісі	0,1	2,4	0,1	производство кожи, изделий из кожи и производство обуви
сүрек және ағаштан жасалған бұйымдар өндірісі	2,6	1,0	0,1	производство древесины и изделий из дерева
қағаз және қатырма қағаз және олардан жасалған бұйымдар өндірісі	0,4	53,0	0,3	производство бумаги и картона и изделий из них

Жалғасы

Продолжение

	2007	2008	2009	
баспа және полиграфия қызметі, ақпарат иелерінің жазылған таралымын көбейту	1,9	9,0	1,8	издательская и полиграфическая деятельность, тиражирование записанных носителей информации
кокс, мұнай өнімдерін және ядролық материалдарды өндіру	4,8	1,2	2,8	производство кокса, нефтепродуктов и ядерных материалов
химия өнеркәсібі	2,2	0,6	2,0	химическая промышленность
резина және пластмасса бұйымдарын шығару	1,0	4,2	0,3	производство резиновых и пластмассовых изделий
металлургия өнеркәсібі	10,9	2,4	1,1	металлургическая промышленность
шойын, болат және ферроқорытпалар өндіру	3,0	1,9	1,2	производство чугуна, стали и ферросплавов
түсті металл өндіру	17,3	2,9	1,2	производство цветных металлов
машиналар мен жабдықтар өндіру	1,6	0,8	1,9	производство машин и оборудования
автомобильдер, тіркемелер және жартылай тіркемелер өзге де көлік жабдықтары өндірісі	1,1	0,8	0,6	производство автомобилей, прицепов и полуприцепов, прочего транспортного оборудования
жиһаз және өзге де өнімдер өндіру	0,5	2,6	0,8	производство мебели и прочей продукции
электр энергиясын, газ бен суды өндіру және бөлу	3,7	0,6	0,5	производство и распределение электроэнергии, газа и воды
электр энергиясын өндіру және бөлу	4,5	0,6	0,4	производство и распределение электроэнергии
газ тәріздес отын өндіру және бөлу	5,3	0,2	1,1	производство и распределение газообразного топлива
бұмен және ыстық сумен жабдықтау	2,3	0,6	1,3	снабжение паром и горячей водой
суды жинау, тазалау және бөлу	0,6	0,4	0,8	сбор, очистка и распределение воды
құрылыс	3,7	4,3	2,2	строительство
сауда; автомобильдерді, тұрмыстық заттарды және жеке пайдаланатын заттарды жөндеу	2,4	2,9	3,6	торговля; ремонт автомобилей, бытовых изделий и предметов личного пользования
қонақ үйлердің қызмет көрсетуі	0,8	7,5	0,6	предоставление услуг гостиницами
мейрамханалардың қызмет көрсетуі	1,5	2,2	2,5	предоставление услуг ресторанами
көлік	1,0	2,4	0,7	транспорт
байланыс	1,6	1,6	1,5	связь
қаржы қызметі	3,0	3,8	5,0	финансовая деятельность

Қазақстанның негізгі қорлары

Жалғасы

Продолжение

	2007	2008	2009	
жылжымайтын мүлікпен операциялар, жалға беру және тұтынушыларға қызмет көрсету	0,9	0,7	0,7	операции с недвижимым имуществом, аренда и предоставление услуг потребителям
мемлекеттік басқару	3,4	3,0	3,3	государственное управление
білім беру	1,5	2,1	2,1	образование
денсаулық сақтау және әлеуметтік қызмет көрсету	2,1	1,6	1,2	здравоохранение и предоставление социальных услуг
коммуналдық, әлеуметтік және дербес қызметтер	3,5	3,1	3,0	предоставление коммунальных, социальных и персональных услуг

Жалғасы

Продолжение

	2010	2011	
Барлық негізгі құрал-жабдықтар	1,7	1,2	Все основные средства
соның ішінде экономикалық қызмет түрлері бойынша:			в том числе по видам экономической деятельности:
ауыл шаруашылығы, аң аулау және осы салаларда қызметтер көрсету	0,5	0,4	сельское хозяйство, охота и предоставление услуг в этих областях
өсімдік және мал шаруашылығы, аңшылық және осы салаларда қызметтер ұсыну	0,5	0,4	растениеводство и животноводство, охота и предоставление услуг в этих областях
орман шаруашылығы және ағаш дайындау	3,7	2,7	лесоводство и лесозаготовки
балық шаруашылығы және аквадақыл	3,3	1,3	рыболовство и аквакультура
кен өндіру өнеркәсібі және карьерлерді қазу	2,3	0,9	горнодобывающая промышленность и разработка карьеров
көмір және лигнит өндіру	1,4	1,1	добыча угля и лигнита
шикі мұнай және табиғи газ өндіру	2,3	0,7	добыча сырой нефти и природного газа;
металл кендерін өндіру	2,6	1,4	добыча металлических руд
өндеу өнеркәсібі	2,1	1,2	обрабатывающая промышленность
тамақ өнімдерін өндіру	1,0	2,0	производство продуктов питания
сусындарды өндіру	3,1	1,3	производство напитков
тоқыма бұйымдарын өндіру	0,0	0,1	производство текстильных изделий
былғары және оған жататын өнімдерді өндіру	0,4	0,8	производство кожальной и относящейся к ней продукции
жиһаздан басқа ағаштан және тоздан жасалған бұйымдарды өндіру;			производство деревянных и пробковых изделий, кроме мебели; производство
сабаннан және өруге арналған материалдан жасалған бұйымдар өндіру	1,1	0,4	изделий из соломки и материалов для плетения

Жалғасы

Продолжение

	2010	2011	
қағаз және қағаздан жасалған өнімдер өндіру өндірісі	0,1	0,2	производство бумаги и бумажной продукции
жазылған материалдарды басып шығару және жаңғырту	0,9	0,5	печать и воспроизведение записанных материалов
кокс және мұнай өңдеу өнімдерін өндіру	2,9	0,4	производство кокса и продуктов нефтепереработки
химиялық өнеркәсіп өнімдерін өндіру	0,7	0,5	производство продуктов химической промышленности
резина және пластмасса бұйымдарын шығару	0,6	1,2	производство резиновых и пластмассовых изделий
металлургия өнеркәсібі	2,9	1,0	металлургическая промышленность
машиналар мен жабдықтардан басқа дайын металл бұйымдарын жасау	0,8	1,5	производство готовых металлических изделий, кроме машин и оборудования
басқа санаттарға кіргізілмеген машиналар мен жабдықтар жасау	1,2	0,8	производство машин и оборудования, не включенных в другие категории
автокөлік құралдарын, трейлерлер және жартылай тіркемелер жасау	0,1	0,3	производство автотранспортных средств, трейлеров и полуприцепов
өзге де көлік құралдарын жасау	0,1	1,2	производство прочих транспортных средств
жиһаз жасау	0,8	2,9	производство мебели
өзге дайын бұйымдарды жасау	0,3	0,3	производство прочих готовых изделий
электрмен жабдықтау, газ, бу беру және ауа баптау	0,8	0,7	электроснабжение, подача газа, пара и воздушное кондиционирование
сумен жабдықтау; көріз жүйесі, қалдықтардың жиналуын және таратылуын бақылау	1,3	0,6	водоснабжение; канализационная система, контроль над сбором и распределением отходов
суды жинау, өңдеу және бөлу	0,3	0,5	сбор, обработка и распределение воды
құрылыс	1,5	2,0	строительство
сауда; автомобильдерді, көтерме және бөлшек сауда; автомобильдерді және мотоциклдерді жөндеу	2,9	3,4	оптовая и розничная торговля; ремонт автомобилей и мотоциклов
көлік және қоймалау	0,9	1,6	транспорт и складирование
тұру және тамақтану бойынша қызметтер	0,5	0,7	услуги по проживанию и питанию
ақпарат және байланыс қаржы және сақтандыру қызметі	2,4	1,8	информация и связь
	3,4	4,8	финансовая и страховая деятельность

Жалғасы

Продолжение

	2010	2011	
жылжымайтын мүлікпен жасалатын операциялар	0,4	0,4	операции с недвижимым имуществом
кәсіби, ғылыми және техникалық қызмет	1,9	1,4	профессиональная, научная и техническая деятельность
әкімшілік және қосалқы қызмет көрсету саласындағы қызмет	2,3	1,3	деятельность в области административного и вспомогательного обслуживания
мемлекеттік басқару және қорғаныс; міндетті әлеуметтік қамтамасыз ету	2,7	1,2	государственное управление и оборона; обязательное социальное обеспечение
білім беру	1,1	1,1	образование
денсаулық сақтау және әлеуметтік қызметтер	1,4	1,0	здравоохранение и социальные услуги
өнер, ойын-сауық және демалыс	2,2	1,6	искусство, развлечения и отдых
өзге де қызметтер түрлерін ұсыну	2,9	9,5	предоставление прочих видов услуг

4.8 Негізгі құрал-жабдықтардың тозу дәрежесі Степень износа основных средств

пайызбен

в процентах

	2007	2008	2009	
Барлық негізгі құрал-жабдықтар	37,8	37,0	37,9	Все основные средства
соның ішінде экономикалық қызмет түрлері бойынша:				в том числе по видам экономической деятельности:
ауыл шаруашылығы, аң аулау және осы салаларда қызметтер көрсету	16,4	10,8	13,9	сельское хозяйство, охота и предоставление услуг в этих областях
орман шаруашылығы және осы салаларда қызметтер көрсету	27,0	33,4	39,5	лесное хозяйство и предоставление услуг в этой области
балық аулау, балық өсіру	23,0	30,4	32,6	рыболовство, рыбоводство
кен өндіру өнеркәсібі	41,2	39,6	39,1	горнодобывающая промышленность
көмір, лигнит және шымтезек өндіру	65,9	65,1	66,0	добыча угля, лигнита и торфа
шикі мұнай және табиғи газ өндіру; осы салаларда қызмет көрсету	41,4	40,0	39,5	добыча сырой нефти и природного газа; предоставление услуг в этих областях
темір кендерін өндіру	32,1	34,4	36,5	добыча железных руд
түсті металл кендерін өндіру	31,5	29,6	27,8	добыча руд цветных металлов
өңдеу өнеркәсібі	29,4	40,9	46,7	обрабатывающая промышленность
тамақ өнімдерін өндіру, сусындарды қоса	27,6	27,9	33,8	производство пищевых продуктов, включая напитки

Жалғасы

Продолжение

	2007	2008	2009	
тоқыма және тігін өндірісі	17,9	22,1	17,5	текстильное и швейное производство
былғары, былғарыдан жасалған бұйымдар және аяқ киім өндірісі	31,5	23,9	38,0	производство кожи, изделий из кожи и производство обуви
сүрек және ағаштан жасалған бұйымдар өндірісі	23,6	29,4	23,7	производство древесины и изделий из дерева
қағаз және қатырма қағаз және олардан жасалған бұйымдар өндірісі	21,5	22,8	15,3	производство бумаги и картона и изделий из них
баспа және полиграфия қызметі, ақпарат иелерінің жазылған таралымын көбейту	35,6	35,3	38,2	издательская и полиграфическая деятельность, тиражирование записанных носителей информации
кокс, мұнай өнімдерін және ядролық материалдарды өндіру	32,2	23,9	27,0	производство кокса, нефтепродуктов и ядерных материалов
химия өнеркәсібі	29,5	28,0	25,0	химическая промышленность
резина және пластмасса бұйымдарын шығару	25,4	29,8	48,5	производство резиновых и пластмассовых изделий
металлургия өнеркәсібі	30,3	49,1	36,4	металлургическая промышленность
шойын, болат және феррокорытпалар өндіру	36,0	76,1	40,5	производство чугуна, стали и ферросплавов
түсті металл өндіру	27,7	38,5	35,7	производство цветных металлов
машиналар мен жабдықтар өндіру	28,7	28,7	30,1	производство машин и оборудования
автомобильдер, тіркемелер және жартылай тіркемелер өзге де көлік жабдықтары өндірісі	32,3	31,4	37,2	производство автомобилей, прицепов и полуприцепов, прочего транспортного оборудования
жиһаз және өзге де өнімдер өндіру	31,4	30,3	44,5	производство мебели и прочей продукции
электр энергиясын, газ бен суды өндіру және бөлу	35,4	36,7	40,7	производство и распределение электроэнергии, газа и воды
электр энергиясын өндіру және бөлу	34,7	37,6	35,9	производство и распределение электроэнергии
газ тәріздес отын өндіру және бөлу	16,3	19,0	20,3	производство и распределение газообразного топлива
бумен және ыстық сумен жабдықтау	33,9	32,0	36,3	снабжение паром и горячей водой
суды жинау, тазалау және бөлу	46,4	38,9	65,2	сбор, очистка и распределение воды
құрылыс	27,6	30,5	34,6	строительство
сауда; автомобильдерді, тұрмыстық заттарды және жеке пайдаланатын заттарды жөндеу	21,2	24,4	29,3	торговля; ремонт автомобилей, бытовых изделий и предметов личного пользования

Қазақстанның негізгі қорлары

Жалғасы

Продолжение

	2007	2008	2009	
қонақ үйлердің қызмет көрсетуі	20,8	28,9	26,5	предоставление услуг гостиницами
мейрамханалардың қызмет көрсетуі	26,4	29,6	34,9	предоставление услуг ресторанами
көлік	34,3	33,8	30,6	транспорт
байланыс	37,9	35,9	39,0	связь
қаржы қызметі	21,3	21,6	25,0	финансовая деятельность
жылжымайтын мүлікпен операциялар, жалға беру және тұтынушыларға қызмет көрсету	57,7	52,6	49,6	операции с недвижимым имуществом, аренда и предоставление услуг потребителям
мемлекеттік басқару	34,5	34,1	31,3	государственное управление
білім беру	32,3	25,8	28,6	образование
денсаулық сақтау және әлеуметтік қызмет көрсету	30,4	27,7	31,8	здравоохранение и предоставление социальных услуг
коммуналдық, әлеуметтік және дербес қызметтер	32,2	31,9	31,0	предоставление коммунальных, социальных и персональных услуг

Жалғасы

Продолжение

	2010	2011	
Барлық негізгі құрал-жабдықтар	32,5	35,4	Все основные средства
соның ішінде экономикалық қызмет түрлері бойынша:			в том числе по видам экономической деятельности:
ауыл шаруашылығы, аң аулау және осы салаларда қызметтер көрсету	18,5	15,0	сельское хозяйство, охота и предоставление услуг в этих областях
өсімдік және мал шаруашылығы, аңшылық және осы салаларда қызметтер ұсыну	18,4	14,8	растениеводство и животноводство, охота и предоставление услуг в этих областях
орман шаруашылығы және ағаш дайындау	45,8	42,2	лесоводство и лесозаготовки
балық шаруашылығы және аквадақыл	42,7	42,4	рыболовство и аквакультура
кен өндіру өнеркәсібі және карьерлерді қазу	40,0	51,1	горнодобывающая промышленность и разработка карьеров
көмір және лигнит өндіру	65,3	64,5	добыча угля и лигнита
шикі мұнай және табиғи газ өндіру	40,0	53,0	добыча сырой нефти и природного газа;
металл кендерін өндіру	30,7	34,2	добыча металлических руд
өңдеу өнеркәсібі	35,5	38,2	обрабатывающая промышленность
тамақ өнімдерін өндіру	32,5	50,9	производство продуктов питания
сусындарды өндіру	36,0	44,1	производство напитков
тоқыма бұйымдарын өндіру	25,3	16,0	производство текстильных изделий

Жалғасы

Продолжение

	2010	2011	
былғары және оған жататын өнімдерді өндіру	33,8	27,4	производство кожаной и относящейся к ней продукции
жиһаздан басқа ағаштан және тоздан жасалған бұйымдарды өндіру; сабаннан және өруге арналған материалдан жасалған бұйымдар өндіру	32,6	31,6	производство деревянных и пробковых изделий, кроме мебели; производство изделий из соломки и материалов для плетения
қағаз және қағаздан жасалған өнімдер өндіру өндірісі	32,4	27,9	производство бумаги и бумажной продукции
жазылған материалдарды басып шығару және жаңғырту	42,3	61,1	печать и воспроизведение записанных материалов
кокс және мұнай өңдеу өнімдерін өндіру	31,1	29,1	производство кокса и продуктов нефтепереработки
химиялық өнеркәсіп өнімдерін өндіру	21,4	24,9	производство продуктов химической промышленности
резина және пластмасса бұйымдарын шығару	39,6	38,7	производство резиновых и пластмассовых изделий
металлургия өнеркәсібі	38,3	38,9	металлургическая промышленность
машиналар мен жабдықтардан басқа дайын металл бұйымдарын жасау	34,4	36,6	производство готовых металлических изделий, кроме машин и оборудования
басқа санаттарға кіргізілмеген машиналар мен жабдықтар жасау	29,0	33,2	производства машин и оборудования, не включенных в другие категории
автокөлік құралдарын, трейлерлер және жартылай тіркемелер жасау	32,4	33,8	производство автотранспортных средств, трейлеров и полуприцепов
өзге де көлік құралдарын жасау	4,5	13,8	производство прочих транспортных средств
жиһаз жасау	51,8	43,2	производство мебели
өзге дайын бұйымдарды жасау	22,3	23,8	производство прочих готовых изделий
электрмен жабдықтау, газ, бу беру және ауа баптау	35,0	34,3	электроснабжение, подача газа, пара и воздушное кондиционирование
сүмен жабдықтау; кәріз жүйесі, қалдықтардың жиналуын және таратылуын бақылау	50,5	29,4	водоснабжение; канализационная система, контроль над сбором и распределением отходов
суды жинау, өңдеу және бөлу	55,6	26,8	сбор, обработка и распределение воды
құрылыс	36,4	36,0	строительство

Қазақстанның негізгі қорлары

Жалғасы

Продолжение

	2010	2011	
сауда; автомобильдерді, көтерме және бөлшек сауда; автомобильдерді және мотоциклдерді жөндеу	31,8	31,3	оптовая и розничная торговля; ремонт автомобилей и мотоциклов
көлік және қоймалау	28,1	28,7	транспорт и складирование
тұру және тамақтану бойынша қызметтер	21,9	29,8	услуги по проживанию и питанию
ақпарат және байланыс	43,2	40,9	информация и связь
қаржы және сақтандыру қызметі	28,0	31,6	финансовая и страховая деятельность
жылжымайтын мүлікпен жасалатын операциялар	7,3	6,4	операции с недвижимым имуществом
кәсіби, ғылыми және техникалық қызмет	58,6	56,4	профессиональная, научная и техническая деятельность
әкімшілік және қосалқы қызмет көрсету саласындағы қызмет	31,6	29,9	деятельность в области административного и вспомогательного обслуживания
мемлекеттік басқару және қорғаныс; міндетті әлеуметтік қамтамасыз ету	31,9	32,7	государственное управление и оборона; обязательное социальное обеспечение
білім беру	31,3	33,1	образование
денсаулық сақтау және әлеуметтік қызметтер	32,2	29,2	здравоохранение и социальные услуги
өнер, ойын-сауық және демалыс	29,6	32,9	искусство, развлечения и отдых
өзге де қызметтер түрлерін ұсыну	31,7	39,1	предоставление прочих видов услуг

5. ІРІ ЖӘНЕ ОРТА КӘСІПОРЫНДАРДЫҢ НЕГІЗГІ ҚҰРАЛ-ЖАБДЫҚТАРЫ ОСНОВНЫЕ СРЕДСТВА КРУПНЫХ И СРЕДНИХ ПРЕДПРИЯТИЙ

5.1 Ірі және орта кәсіпорындардың бастапқы құны бойынша негізгі құрал-жабдықтардың нақты бары Наличие основных средств по первоначальной стоимости крупных и средних предприятий

млн. теңге

млн. тенге

	2007	2008	2009	
Негізгі құрал-жабдықтардың барлығы	9 642 609	12 376 695	15 898 763	Все основные средства
соның ішінде экономикалық қызмет түрлері бойынша:				в том числе по видам экономической деятельности:
ауыл шаруашылығы, аң аулау және осы салаларда қызметтер көрсету	217 018	287 646	360 544	сельское хозяйство, охота и предоставление услуг в этих областях
орман шаруашылығы және осы салада қызмет көрсету	924	1 830	1 906	лесное хозяйство и предоставление услуг в этой области
балық аулау, балық өсіру	1 545	1 767	1 758	рыболовство, рыбоводство
кен өндіру өнеркәсібі	2 984 259	3 940 796	5 084 534	горнодобывающая промышленность
өңдеу өнеркәсібі	1 535 983	1 864 501	2 795 055	обрабатывающая промышленность
электр энергиясын, газ бен су өндіру және бөлу құрылыс	704 543	1 032 243	1 259 326	производство и распределение электроэнергии, газа и воды
сауда; автомобильдерді, тұрмыстық заттарды және жеке пайдаланатын заттарды жөндеу	514 495	597 076	790 814	строительство
қонақ үйлердің қызмет көрсетуі	231 848	319 716	316 711	торговля; ремонт автомобилей, бытовых изделий и предметов личного пользования
мейрамханалардың қызмет көрсетуі	59 868	65 285	80 316	предоставление услуг гостиницами
көлік	12 048	15 903	17 608	предоставление услуг ресторанами
байланыс	1 454 672	1 816 239	2 261 442	транспорт
қаржы қызметі	402 069	541 143	612 649	связь
жылжымайтын мүлікпен операциялар, жалға беру және тұтынушыларға қызмет көрсету	193 898	260 974	271 705	финансовая деятельность
мемлекеттік басқару	514 074	551 948	777 152	операции с недвижимым имуществом, аренда и предоставление услуг
білім беру	289 438	324 724	409 483	потребителям
денсаулық сақтау және әлеуметтік қызмет көрсету	248 234	378 540	418 744	государственное управление
	191 990	270 158	303 202	образование
				здравоохранение и предоставление социальных услуг

Қазақстанның негізгі қорлары

Жалғасы

Продолжение

	2007	2008	2009	
коммуналдық, әлеуметтік және дербес қызметтер	85 703	106 206	135 814	предоставление коммунальных, социальных и персональных услуг

Жалғасы

Продолжение

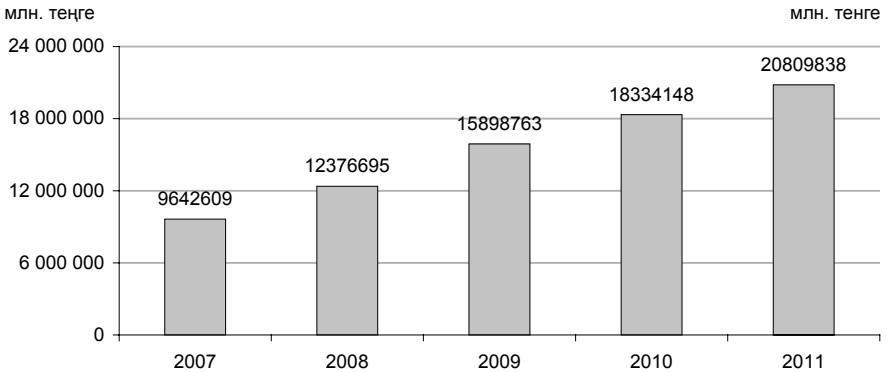
	2010	2011	
Негізгі құрал-жабдықтардың барлығы	18 334 148	20 809 838	Все основные средства
оның ішінде:			в том числе:
ауыл шаруашылығы, аң аулау және осы салаларда қызметтер көрсету	406 962	459 920	сельское хозяйство, охота и предоставление услуг в этих областях
өсімдік және мал шаруашылығы, аңшылық және осы салаларда қызметтер ұсыну	403 510	455 828	растениеводство и животноводство, охота и предоставление услуг в этих областях
орман шаруашылығы және ағаш дайындау	1 963	2 621	лесоводство и лесозаготовки
балық шаруашылығы және ақадақыл	1 489	1 471	рыболовство и аквакультура
кен өндіру өнеркәсібі және карьерлерді қазу	5 939 772	6 270 727	горнодобывающая промышленность и разработка карьеров
өңдеу өнеркәсібі	2 421 320	2 922 992	обрабатывающая промышленность
электрмен жабдықтау, газ, бу беру және ауа баптау	1 224 283	1 461 740	электроснабжение, подача газа, пара и воздушное кондиционирование
сумен жабдықтау; көріз жүйесі, қалдықтардың жиналуын және таратылуын бақылау	298 603	234 589	водоснабжение; канализационная система, контроль над сбором и распределением отходов
құрылыс	982 423	962 286	строительство
көтерме және бөлшек сауда; автомобильдерді және мотоциклдерді жөндеу	362 488	427 707	оптовая и розничная торговля; ремонт автомобилей и мотоциклов
көлік және қоймалау	3 040 896	3 432 510	транспорт и складирование
тұру және тамақтану бойынша қызметтер	103 786	122 582	услуги по проживанию и питанию
ақпарат және байланыс қаржы және сақтандыру қызметі	697 128	810 004	информация и связь
жылжымайтын мүлікпен жасалатын операциялар	350 432	387 430	финансовая и страховая деятельность
кәсіби, ғылыми және техникалық қызмет	207 934	291 504	операции с недвижимым имуществом
әкімшілік және қосалқы қызмет көрсету саласындағы қызмет	550 420	679 758	профессиональная, научная и техническая деятельность
	96 452	101 777	деятельность в области административного и вспомогательного обслуживания
мемлекеттік басқару және қорғаныс; міндетті әлеуметтік қамтамасыз ету	597 696	830 096	государственное управление и оборона; обязательное социальное обеспечение

Жалғасы

Продолжение

	2010	2011	
білім беру	539 284	698 114	образование
денсаулық сақтау және әлеуметтік қызметтер	408 422	581 113	здравоохранение и социальные услуги
өнер, ойын-сауық және демалыс	86 100	109 680	искусство, развлечения и отдых
өзге де қызметтер түрлерін ұсыну	19 747	25 309	предоставление прочих видов услуг

Ірі және орта кәсіпорындардың бастапқы құны бойынша негізгі құрал-жабдықтардың нақты бары
Наличие основных средств по первоначальной стоимости крупных и средних предприятий



5.2 Ірі және орта кәсіпорындардың баланстық (тозуды шегергендегі) құны бойынша негізгі құрал-жабдықтардың нақты бары
Наличие основных средств по балансовой (за вычетом износа) стоимости крупных и средних предприятий

млн. теңге

млн. теңге

	2007	2008	2009	
Негізгі құрал-жабдықтардың барлығы	5 989 058	7 741 316	9 792 781	Все основные средства
соның ішінде экономикалық қызмет түрлері бойынша:				в том числе по видам экономической деятельности:
ауыл шаруашылығы, аң аулау және осы салаларда қызметтер көрсету	138 455	204 330	255 273	сельское хозяйство, охота и предоставление услуг в этих областях
орман шаруашылығы және осы салада қызмет көрсету	665	1 223	1 081	лесное хозяйство и предоставление услуг в этой области
балық аулау, балық өсіру	1 235	1 326	1 257	рыболовство, рыбоводство
кен өндіру өнеркәсібі	1 635 003	2 268 010	3 122 717	горнодобывающая промышленность

Қазақстанның негізгі қорлары

Жалғасы

Продолжение

	2007	2008	2009	
өңдеу өнеркәсібі	1 072 172	1 138 740	1 467 099	обрабатывающая промышленность
электр энергиясын, газ бен су өндіру және бөлу құрылыс	454 081	648 670	741 798	производство и распределение электроэнергии, газа и воды
сауда; автомобильдерді, тұрмыстық заттарды және жеке пайдаланатын заттарды жөндеу	355 497	409 151	550 676	строительство
қонақ үйлердің қызмет көрсетуі	177 241	244 709	230 366	торговля; ремонт автомобилей, бытовых изделий и предметов личного пользования
мейрамханалардың қызмет көрсетуі	47 524	46 035	58 967	предоставление услуг гостиницами
көлік байланыс	8 597	11 085	11 245	предоставление услуг ресторанами
қаржы қызметі	940 883	1 200 212	1 566 300	транспорт
жылжымайтын мүлікпен операциялар, жалға беру және тұтынушыларға қызмет көрсету	249 122	347 328	373 881	связь
мемлекеттік басқару білім беру	152 448	203 201	199 946	финансовая деятельность операции с недвижимым имуществом, аренда и предоставление услуг
денсаулық сақтау және әлеуметтік қызмет көрсету	203 255	249 928	351 407	потребителям
коммуналдық, әлеуметтік және дербес қызметтер	194 321	220 763	270 913	государственное управление образованием
	169 010	280 750	295 844	здравоохранение и предоставление социальных услуг
	133 131	195 355	206 821	предоставление коммунальных, социальных и персональных услуг

Жалғасы

Продолжение

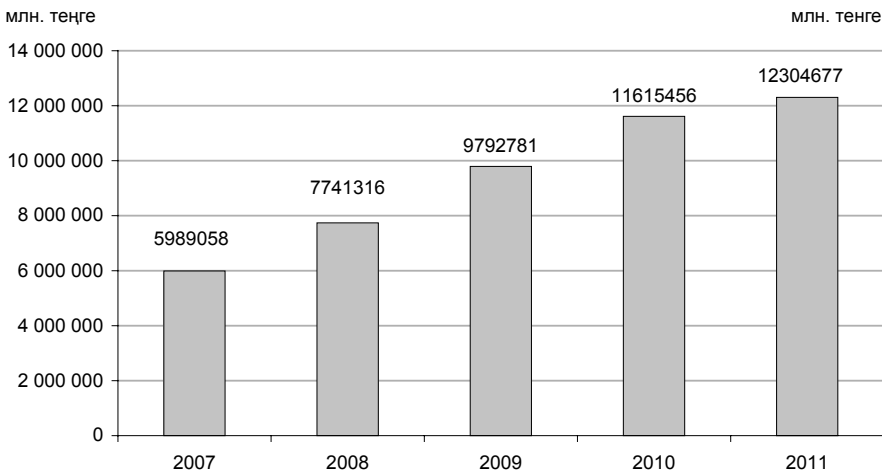
	2010	2011	
Негізгі құрал-жабдықтардың барлығы	11 615 456	12 304 677	Все основные средства
оның ішінде:			в том числе:
ауыл шаруашылығы, аң аулау және осы салаларда қызметтер көрсету	267 003	293 308	сельское хозяйство, охота и предоставление услуг в этих областях
өсімдік және мал шаруашылығы, аңшылық және осы салаларда қызметтер ұсыну	264 986	290 850	растениеводство и животноводство, охота и предоставление услуг в этих областях
орман шаруашылығы және ағаш дайындау	1 049	1 544	лесоводство и лесозаготовки
балық шаруашылығы және аквадақыл	968	914	рыболовство и аквакультура
кен өндіру өнеркәсібі және карьерлерді қазу	3 554 559	2 858 886	горнодобывающая промышленность и разработка карьеров
өңдеу өнеркәсібі	1 562 271	1 808 484	обрабатывающая промышленность

Жалғасы

Продолжение

	2010	2011	
электрмен жабдықтау, газ, бу беру және ауа баптау	792 073	956 654	электроснабжение, подача газа, пара и воздушное кондиционирование
сумен жабдықтау; көріз жүйесі, қалдықтардың жиналуын және таратылуын бақылау	135 415	159 178	водоснабжение; канализационная система, контроль над сбором и распределением отходов
құрылыс	628 513	643 658	строительство
көтерме және бөлшек сауда; автомобильдерді және мотоциклдерді жөндеу	249 182	283 621	оптовая и розничная торговля; ремонт автомобилей и мотоциклов
көлік және қоймалау	2 212 362	2 461 020	транспорт и складирование
тұру және тамақтану бойынша қызметтер	73 564	86 261	услуги по проживанию и питанию
ақпарат және байланыс	397 412	467 532	информация и связь
қаржы және сақтандыру қызметі	245 426	257 434	финансовая и страховая деятельность
жылжымайтын мүлікпен жасалатын операциялар	145 248	208 496	операции с недвижимым имуществом
кәсіби, ғылыми және техникалық қызмет	173 903	262 015	профессиональная, научная и техническая деятельность
әкімшілік және қосалқы қызмет көрсету саласындағы қызмет	65 572	60 749	деятельность в области административного и вспомогательного обслуживания
мемлекеттік басқару және қорғаныс; міндетті әлеуметтік қамтамасыз ету	393 748	543 721	государственное управление и оборона; обязательное социальное обеспечение
білім беру	371 905	461 606	образование
денсаулық сақтау және әлеуметтік қызметтер	277 663	407 295	здравоохранение и социальные услуги
өнер, ойын-сауық және демалыс	62 222	76 142	искусство, развлечения и отдых
өзге де қызметтер түрлерін ұсыну	7 415	8 617	предоставление прочих видов услуг

Ірі және орта кәсіпорындардың баланстық (тозуды шегергендегі) құны бойынша негізгі құрал-жабдықтардың нақты бары
Наличие основных средств по балансовой (за вычетом износа) стоимости крупных и средних предприятий



5.3 Ірі және орта кәсіпорындардың негізгі құрал-жабдықтарының тозу дәрежесі

Степень износа основных средств крупных и средних предприятий

пайызбен в процентах

	2007	2008	2009	
Негізгі құрал-жабдықтардың барлығы	37,9	37,5	38,4	Все основные средства
соның ішінде экономикалық қызмет түрлері бойынша:				в том числе по видам экономической деятельности:
ауыл шаруашылығы, аң аулау және осы салаларда қызметтер көрсету	36,2	29,0	29,2	сельское хозяйство, охота и предоставление услуг в этих областях
орман шаруашылығы және осы салада қызмет көрсету	28,3	33,2	43,3	лесное хозяйство и предоставление услуг в этой области
балық аулау, балық өсіру	20,0	24,9	28,5	рыболовство, рыбководство
кен өндіру өнеркәсібі	45,2	42,4	38,6	горнодобывающая промышленность
өндеу өнеркәсібі	30,2	38,9	47,5	обрабатывающая промышленность
электр энергиясын, газ бен су өндіру және бөлу	35,5	37,2	41,1	производство и распределение электроэнергии, газа и воды

<i>Жалғасы</i>				<i>Продолжение</i>
	2007	2008	2009	
құрылыс	30,9	31,5	30,4	строительство
сауда; автомобильдерді, тұрмыстық заттарды және жеке пайдаланатын заттарды жөндеу	23,6	23,5	27,3	торговля; ремонт автомобилей, бытовых изделий и предметов личного пользования
қонақ үйлердің қызмет көрсетуі	20,6	29,5	26,6	предоставление услуг гостиницами
мейрамханалардың қызмет көрсетуі	28,6	30,3	36,1	предоставление услуг ресторанами
көлік	35,3	33,9	30,7	транспорт
байланыс	38,0	35,8	39,0	связь
қаржы қызметі	21,4	22,1	26,4	финансовая деятельность
жылжымайтын мүлікпен операциялар, жалға беру және тұтынушыларға қызмет көрсету	60,5	54,7	54,8	операции с недвижимым имуществом, аренда и предоставление услуг потребителям
мемлекеттік басқару	32,9	32,0	33,8	государственное управление
білім беру	31,9	25,8	29,3	образование
денсаулық сақтау және әлеуметтік қызмет көрсету	30,7	27,7	31,8	здравоохранение и предоставление социальных услуг
коммуналдық, әлеуметтік және дербес қызметтер	34,2	33,6	35,8	предоставление коммунальных, социальных и персональных услуг

<i>Жалғасы</i>				<i>Продолжение</i>
	2010	2011		
Негізгі құрал-жабдықтардың барлығы	36,6	40,9	Все основные средства	
оның ішінде:			в том числе:	
ауыл шаруашылығы, аң аулау және осы салаларда қызметтер көрсету	34,4	36,2	сельское хозяйство, охота и предоставление услуг в этих областях	
есімдік және мал шаруашылығы, аңшылық және осы салаларда қызметтер ұсыну	34,3	36,2	растениеводство и животноводство, охота и предоставление услуг в этих областях	
орман шаруашылығы және ағаш дайындау	46,6	41,1	лесоводство и лесозаготовки	
балық шаруашылығы және аквадақыл	35,0	37,9	рыболовство и аквакультура	
кен өндіру өнеркәсібі және карьерлерді қазу	40,2	54,4	горнодобывающая промышленность и разработка карьеров	
өндеу өнеркәсібі	35,5	38,1	обрабатывающая промышленность	
электрмен жабдықтау, газ, бу беру және ауа баптау	35,3	34,6	электроснабжение, подача газа, пара и воздушное кондиционирование	

Жалғасы

Продолжение

	2010	2011	
сумен жабдықтау; көріз жүйесі, қалдықтардың жиналуын және таратылуын бақылау	54,7	32,1	водоснабжение; канализационная система, контроль над сбором и распределением отходов
құрылыс	36,0	33,1	строительство
көтерме және бөлшек сауда; автомобильдерді және мотоциклдерді жөндеу	31,3	33,7	оптовая и розничная торговля; ремонт автомобилей и мотоциклов
көлік және қоймалау	27,2	28,3	транспорт и складирование
тұру және тамақтану бойынша қызметтер	29,1	29,6	услуги по проживанию и питанию
ақпарат және байланыс қаржы және сақтандыру қызметі	43,0	42,3	информация и связь
жылжымайтын мүлікпен жасалатын операциялар	30,0	33,6	финансовая и страховая деятельность
кәсіби, ғылыми және техникалық қызмет	30,1	28,5	операции с недвижимым имуществом
әкімшілік және қосалқы қызмет көрсету саласындағы қызмет	68,4	61,5	профессиональная, научная и техническая деятельность в области административного и вспомогательного обслуживания
мемлекеттік басқару және қорғаныс; міндетті әлеуметтік қамтамасыз ету	34,1	34,5	государственное управление и оборона; обязательное социальное обеспечение
білім беру	31,0	33,9	образование
денсаулық сақтау және әлеуметтік қызметтер	32,0	29,9	здравоохранение и социальные услуги
өнер, ойын-сауық және демалыс	27,7	30,6	искусство, развлечения и отдых
өзге де қызметтер түрлерін ұсыну	62,4	66,0	предоставление прочих видов услуг

5.4 Ірі және орта кәсіпорындардың негізгі құрал-жабдықтарының жаңарту коэффициенті

Коэффициент обновления основных средств крупных и средних предприятий

пайызбен

в процентах

	2007	2008	2009	
Негізгі құрал-жабдықтардың барлығы	18,2	19,0	14,6	Все основные средства
соның ішінде экономикалық қызмет түрлері бойынша:				в том числе по видам экономической деятельности:
ауыл шаруашылығы, аң аулау және осы салаларда қызметтер көрсету	21,4	23,6	12,9	сельское хозяйство, охота и предоставление услуг в этих областях
орман шаруашылығы және осы салада қызмет көрсету	7,1	12,8	36,9	лесное хозяйство и предоставление услуг в этой области

<i>Жалғасы</i>				<i>Продолжение</i>
	2007	2008	2009	
балық аулау, балық өсіру	26,6	11,9	2,8	рыболовство, рыбоводство
кен өндіру өнеркәсібі	25,0	26,1	14,2	горнодобывающая промышленность
өңдеу өнеркәсібі	16,6	17,7	11,0	обрабатывающая промышленность
электр энергиясын, газ бен су өндіру және бөлу құрылыс	5,6 14,3	6,8 17,6	8,0 20,6	производство и распределение электроэнергии, газа и воды
сауда; автомобильдерді, тұрмыстық заттарды және жеке пайдаланатын заттарды жөндеу	20,3	19,4	20,9	строительство торговли; ремонт автомобилей, бытовых изделий и предметов личного пользования
қонақ үйлердің қызмет көрсетуі	5,9	3,4	7,8	предоставление услуг гостиницами
мейрамханалардың қызмет көрсетуі	16,3	16,9	8,9	предоставление услуг ресторанами
көлік	11,4	10,7	20,4	транспорт
байланыс	20,3	21,1	11,7	связь
қаржы қызметі	30,9	18,9	13,1	финансовая деятельность
жылжымайтын мүлікпен операциялар, жалға беру және тұтынушыларға қызмет көрсету	18,5	15,1	19,7	операции с недвижимым имуществом, аренда и предоставление услуг потребителям
мемлекеттік басқару	17,4	25,4	10,6	государственное управление
білім беру	16,7	18,8	19,1	образование
денсаулық сақтау және әлеуметтік қызмет көрсету	19,6	24,0	14,0	здравоохранение и предоставление социальных услуг
коммуналдық, әлеуметтік және дербес қызметтер	16,5	19,0	11,2	предоставление коммунальных, социальных и персональных услуг

<i>Жалғасы</i>				<i>Продолжение</i>
	2010	2011		
Негізгі құрал-жабдықтардың барлығы	12,7	11,7	Все основные средства	
оның ішінде:			в том числе:	
ауыл шаруашылығы, аң аулау және осы салаларда қызметтер көрсету	9,9	11,0	сельское хозяйство, охота и предоставление услуг в этих областях	
өсімдік және мал шаруашылығы, аңшылық және осы салаларда қызметтер ұсыну	9,9	11,0	растениеводство и животноводство, охота и предоставление услуг в этих областях	
орман шаруашылығы және ағаш дайындау	12,7	13,5	лесоводство и лесозаготовки	
балық шаруашылығы және аквадақыл	3,8	1,7	рыболовство и аквакультура	

Қазақстанның негізгі қорлары

Жалғасы

Продолжение

	2010	2011	
кен өндіру өнеркәсібі және карьерлерді қазу	10,1	9,6	горнодобывающая промышленность и разработка карьеров
өңдеу өнеркәсібі	11,3	12,8	обрабатывающая промышленность
электрмен жабдықтау, газ, бу беру және ауа баптау	9,3	9,3	электроснабжение, подача газа, пара и воздушное кондиционирование
сумен жабдықтау; көріз жүйесі, қалдықтардың жиналуын және таратылуын бақылау	7,6	6,5	водоснабжение; канализационная система, контроль над сбором и распределением отходов
құрылыс	11,5	9,2	строительство
көтерме және бөлшек сауда; автомобильдерді және мотоциклдерді жөндеу	20,6	19,5	оптовая и розничная торговля; ремонт автомобилей и мотоциклов
көлік және қоймалау	18,3	9,3	транспорт и складирование
тұру және тамақтану бойынша қызметтер	7,3	9,6	услуги по проживанию и питанию
ақпарат және байланыс қаржы және сақтандыру қызметі	11,9	18,8	информация и связь
жылжымайтын мүлікпен жасалатын операциялар	14,8	14,7	финансовая и страховая деятельность
кәсіби, ғылыми және техникалық қызмет	10,0	17,5	операции с недвижимым имуществом
әкімшілік және қосалқы қызмет көрсету саласындағы қызмет	8,3	12,0	профессиональная, научная и техническая деятельность
әкімшілік және қосалқы қызмет көрсету саласындағы қызмет	9,5	17,1	деятельность в области административного и вспомогательного обслуживания
мемлекеттік басқару және қорғаныс; міндетті әлеуметтік қамтамасыз ету	21,9	17,9	государственное управление и оборона; обязательное социальное обеспечение
білім беру	17,5	14,0	образование
денсаулық сақтау және әлеуметтік қызметтер	14,6	22,4	здравоохранение и социальные услуги
өнер, ойын-сауық және демалыс	23,4	9,4	искусство, развлечения и отдых
өзге де қызметтер түрлерін ұсыну	7,7	10,0	предоставление прочих видов услуг

5.5 Ірі және орта кәсіпорындардың негізгі құрал-жабдықтарының жою коэффициенті
Коэффициент ликвидации основных средств крупных и средних предприятий

пайызбен	в процентах			
	2007	2008	2009	
Негізгі құрал-жабдықтардың барлығы	2,7	2,1	1,8	Все основные средства
соның ішінде экономикалық қызмет түрлері бойынша:				в том числе по видам экономической деятельности:
ауыл шаруашылығы, аң аулау және осы салаларда қызметтер көрсету	1,5	2,4	2,2	сельское хозяйство, охота и предоставление услуг в этих областях
орман шаруашылығы және осы салада қызмет көрсету	1,7	2,2	0,1	лесное хозяйство и предоставление услуг в этой области
балық аулау, балық өсіру	0,9	0,1	0,4	рыболовство, рыбоводство
кен өндіру өнеркәсібі	1,4	0,9	2,2	горнодобывающая промышленность
өңдеу өнеркәсібі	6,5	2,7	1,4	обрабатывающая промышленность
электр энергиясын, газ бен су өндіру және бөлу	3,7	0,6	0,5	производство и распределение электроэнергии, газа и воды
құрылыс	4,0	4,9	2,5	строительство
сауда; автомобильдерді, тұрмыстық заттарды және жеке пайдаланатын заттарды жөндеу	2,0	3,1	4,3	торговля; ремонт автомобилей, бытовых изделий и предметов личного пользования
қонақ үйлердің қызмет көрсетуі	0,7	8,4	0,6	предоставление услуг гостиницами
мейрамханалардың қызмет көрсетуі	0,3	2,4	1,2	предоставление услуг ресторанами
көлік	0,9	2,4	0,5	транспорт
байланыс	1,6	1,6	1,5	связь
қаржы қызметі	3,0	4,0	5,3	финансовая деятельность
жылжымайтын мүлікпен операциялар, жалға беру және тұтынушыларға қызмет көрсету	2,1	2,3	1,5	операции с недвижимым имуществом, аренда и предоставление услуг
мемлекеттік басқару	3,9	4,1	3,9	потребителям
білім беру	1,5	1,8	1,8	государственное управление
денсаулық сақтау және әлеуметтік қызмет көрсету	2,2	1,6	1,2	образование
коммуналдық, әлеуметтік және дербес қызметтер	1,8	3,7	4,4	здравоохранение и предоставление социальных услуг
				предоставление коммунальных, социальных и персональных услуг

	2010	2011	
Негізгі құрал-жабдықтардың барлығы	2,0	1,3	Все основные средства
оның ішінде:			в том числе:
ауыл шаруашылығы, аң аулау және осы салаларда қызметтер көрсету	1,4	0,9	сельское хозяйство, охота и предоставление услуг в этих областях
өсімдік және мал шаруашылығы, аңшылық және осы салаларда қызметтер ұсыну	1,4	0,9	растениеводство и животноводство, охота и предоставление услуг в этих областях
орман шаруашылығы және ағаш дайындау	4,8	3,0	лесоводство и лесозаготовки
балық шаруашылығы және аквадақыл	2,5	3,6	рыболовство и аквакультура
кен өндіру өнеркәсібі және карьерлерді қазу	2,8	1,1	горнодобывающая промышленность и разработка карьеров
өңдеу өнеркәсібі	2,2	1,1	обрабатывающая промышленность
электрмен жабдықтау, газ, бу беру және ауа баптау	0,8	0,6	электроснабжение, подача газа, пара и воздушное кондиционирование водоснабжение;
сумен жабдықтау; көріз жүйесі, қалдықтардың жиналуын және таратылуын бақылау	0,5	0,7	канализационная система, контроль над сбором и распределением отходов
құрылыс	1,2	1,8	строительство
көтерме және бөлшек сауда; автомобильдерді және мотоциклдерді жөндеу	3,6	2,3	оптовая и розничная торговля; ремонт автомобилей и мотоциклов
көлік және қоймалау	0,8	1,5	транспорт и складирование
тұру және тамақтану бойынша қызметтер	0,7	0,6	услуги по проживанию и питанию
ақпарат және байланыс	2,4	1,5	информация и связь
қаржы және сақтандыру қызметі	4,4	5,6	финансовая и страховая деятельность
жылжымайтын мүлікпен жасалатын операциялар	1,6	1,6	операции с недвижимым имуществом
кәсіби, ғылыми және техникалық қызмет	1,1	1,0	профессиональная, научная и техническая деятельность
әкімшілік және қосалқы қызмет көрсету саласындағы қызмет	1,2	1,4	деятельность в области административного и вспомогательного обслуживания
мемлекеттік басқару және қорғаныс; міндетті әлеуметтік қамтамасыз ету	1,9	1,8	государственное управление и оборона; обязательное социальное обеспечение
білім беру	1,1	1,1	образование
денсаулық сақтау және әлеуметтік қызметтер	1,4	1,0	здравоохранение и социальные услуги
өнер, ойын-сауық және демалыс	3,2	1,6	искусство, развлечения и отдых
өзге де қызметтер түрлерін ұсыну	3,4	1,1	предоставление прочих видов услуг

5.6 Негізгі қызмет түрлері бойынша ірі және орта кәсіпорындардың негізгі құрал-жабдықтары
Основные средства крупных и средних предприятий по основному виду деятельности

млн. теңге	2007	2008	2009	млн. тенге
Негізгі құрал-жабдықтардың барлығы	9 421 279	12 163 183	15 689 053	Все основные средства
соның ішінде экономикалық қызмет түрлері бойынша:				в том числе по видам экономической деятельности:
ауыл шаруашылығы, аң аулау және осы салаларда қызметтер көрсету	214 264	283 907	358 144	сельское хозяйство, охота и предоставление услуг в этих областях
орман шаруашылығы және осы салада қызмет көрсету	889	1 751	1 813	лесное хозяйство и предоставление услуг в этой области
балық аулау, балық өсіру	1 502	1 697	1 758	рыболовство, рыбоводство
кен өндіру өнеркәсібі	2 956 526	3 910 983	5 069 183	горнодобывающая промышленность
өңдеу өнеркәсібі	1 383 750	1 731 320	2 637 086	обрабатывающая промышленность
электр энергиясын, газ бен су				производство и распределение
өндіру және бөлу	701 488	1 027 049	1 253 977	электроэнергии, газа и воды
құрылыс	511 424	594 058	788 370	строительство
сауда; автомобильдерді, тұрмыстық заттарды және жеке пайдаланатын заттарды жөндеу	224 206	308 492	312 511	торговля; ремонт автомобилей, бытовых изделий и предметов личного пользования
қонақ үйлердің қызмет көрсетуі	59 275	65 275	80 301	предоставление услуг гостиницами
мейрамханалардың қызмет көрсетуі	11 031	14 747	16 331	предоставление услуг ресторанами
көлік	1 448 227	1 809 007	2 257 672	транспорт
байланыс	401 706	541 033	612 275	связь
қаржы қызметі	189 736	254 411	268 067	финансовая деятельность
жылжымайтын мүлікпен операциялар, жалға беру және тұтынушыларға қызмет көрсету	512 666	551 194	775 213	операции с недвижимым имуществом, аренда и предоставление услуг потребителям
мемлекеттік басқару	287 192	321 580	405 678	государственное управление
білім беру	240 475	371 099	412 576	образование
денсаулық сақтау және әлеуметтік қызмет көрсету	191 637	269 693	302 645	здравоохранение и предоставление социальных услуг
коммуналдық, әлеуметтік және дербес қызметтер	85 285	105 887	135 453	предоставление коммунальных, социальных и персональных услуг

	2010	2011	
Негізгі құрал-жабдықтардың барлығы	18 047 042	20 478 657	Все основные средства
оның ішінде:			в том числе:
ауыл шаруашылығы, аң аулау және осы салаларда қызметтер көрсету	404 122	456 280	сельское хозяйство, охота и предоставление услуг в этих областях
өсімдік және мал шаруашылығы, аңшылық және осы салаларда қызметтер ұсыну	400 670	452 188	растениеводство и животноводство, охота и предоставление услуг в этих областях
орман шаруашылығы және ағаш дайындау	1 963	2 621	лесоводство и лесозаготовки
балық шаруашылығы және аквадақыл	1 489	1 471	рыболовство и аквакультура
кен өндіру өнеркәсібі және карьерлерді қазу	5 920 206	6 250 641	горнодобывающая промышленность и разработка карьеров
өңдеу өнеркәсібі	2 194 148	2 661 150	обрабатывающая промышленность
электрмен жабдықтау, газ, бу беру және ауа баптау	1 221 958	1 459 257	электроснабжение, подача газа, пара и воздушное кондиционирование
сүмен жабдықтау; кәріз жүйесі, қалдықтардың жиналуын және таратылуын бақылау	295 754	231 968	водоснабжение; канализационная система, контроль над сбором и распределением отходов
құрылыс	980 634	958 773	строительство
көтерме және бөлшек сауда; автомобильдерді және мотоциклдерді жөндеу	355 047	423 276	оптовая и розничная торговля; ремонт автомобилей и мотоциклов
көлік және қоймалау	3 033 454	3 420 659	транспорт и складирование
тұру және тамақтану бойынша қызметтер	103 764	121 412	услуги по проживанию и питанию
ақпарат және байланыс	696 407	809 215	информация и связь
қаржы және сақтандыру қызметі	344 623	381 163	финансовая и страховая деятельность
жылжымайтын мүлікпен жасалатын операциялар	206 642	286 495	операции с недвижимым имуществом
кәсіби, ғылыми және техникалық қызмет	548 849	678 451	профессиональная, научная и техническая деятельность
әкімшілік және қосалқы қызмет көрсету саласындағы қызмет	96 441	101 707	деятельность в области административного и вспомогательного обслуживания
мемлекеттік басқару және қорғаныс; міндетті әлеуметтік қамтамасыз ету	596 625	828 523	государственное управление и оборона; обязательное социальное обеспечение
білім беру	534 642	693 900	образование
денсаулық сақтау және әлеуметтік қызметтер	408 027	580 959	здравоохранение и социальные услуги
өнер, ойын-сауық және демалыс	85 972	109 552	искусство, развлечения и отдых
өзге де қызметтер түрлерін ұсыну	19 727	25 276	предоставление прочих видов услуг

**Үйлер
Здания**

млн. теңге

млн. тенге

	2007	2008	2009	
Негізгі құрал-жабдықтардың барлығы	1 533 540	2 008 881	2 358 615	Все основные средства
соның ішінде экономикалық қызмет түрлері бойынша:				в том числе по видам экономической деятельности:
ауыл шаруашылығы, аң аулау және осы салаларда қызметтер көрсету	31 674	36 028	58 267	сельское хозяйство, охота и предоставление услуг в этих областях
орман шаруашылығы және осы салада қызмет көрсету	277	444	406	лесное хозяйство и предоставление услуг в этой области
балық аулау, балық өсіру	378	358	451	рыболовство, рыбководство
кен өндіру өнеркәсібі	244 213	311 855	374 050	горнодобывающая промышленность
өңдеу өнеркәсібі	326 912	406 659	484 159	обрабатывающая промышленность
электр энергиясын, газ бен су өндіру және бөлу	76 253	172 690	169 778	производство и распределение электроэнергии, газа и воды
құрылыс	72 691	78 083	84 385	строительство
сауда; автомобильдерді, тұрмыстық заттарды және жеке пайдаланатын заттарды жөндеу	91 100	109 005	110 297	торговля; ремонт автомобилей, бытовых изделий и предметов личного пользования
қонақ үйлердің қызмет көрсетуі мейрамханалардың қызмет көрсетуі	46 588	54 950	67 650	предоставление услуг гостиницами
көлік	6 362	8 544	8 721	предоставление услуг ресторанами
байланыс	110 757	125 171	125 075	транспорт
қаржы қызметі	28 476	40 756	45 535	связь
жылжымайтын мүлікпен операциялар, жалға беру және тұтынушыларға қызмет көрсету	88 632	131 596	132 906	финансовая деятельность
мемлекеттік басқару	107 416	130 461	193 079	операции с недвижимым имуществом, аренда и предоставление услуг
білім беру	57 377	52 864	91 456	потребителям
денсаулық сақтау және әлеуметтік қызмет көрсету	137 517	200 282	245 819	государственное управление образованием
коммуналдық, әлеуметтік және дербес қызметтер	77 834	112 420	124 342	здравоохранение и предоставление социальных услуг
	29 083	36 715	42 239	предоставление коммунальных, социальных и персональных услуг

	2010	2011	
Негізгі құрал-жабдықтардың барлығы	2 859 322	3 441 665	Все основные средства
оның ішінде:			в том числе:
ауыл шаруашылығы, аң аулау және осы салаларда қызметтер көрсету	67 189	77 992	сельское хозяйство, охота и предоставление услуг в этих областях
өсімдік және мал шаруашылығы, аңшылық және осы салаларда қызметтер ұсыну	66 281	76 897	растениеводство и животноводство, охота и предоставление услуг в этих областях
орман шаруашылығы және ағаш дайындау	491	671	лесоводство и лесозаготовки
балық шаруашылығы және аквадақыл	417	424	рыболовство и аквакультура
кен өндіру өнеркәсібі және карьерлерді қазу	368 158	387 211	горнодобывающая промышленность и разработка карьеров
өңдеу өнеркәсібі	499 930	569 918	обрабатывающая промышленность
электрмен жабдықтау, газ, бу беру және ауа баптау	187 400	199 701	электроснабжение, подача газа, пара и воздушное кондиционирование
сумен жабдықтау; көріз жүйесі, қалдықтардың жиналуын және таратылуын бақылау	21 491	37 129	водоснабжение; канализационная система, контроль над сбором и распределением отходов
құрылыс	114 071	117 628	строительство
көтерме және бөлшек сауда; автомобильдерді және мотоциклдерді жөндеу	127 902	135 302	оптовая и розничная торговля; ремонт автомобилей и мотоциклов
көлік және қоймалау	194 365	231 065	транспорт и складирование
тұру және тамақтану бойынша қызметтер	80 033	93 077	услуги по проживанию и питанию
ақпарат және байланыс	47 877	53 879	информация и связь
қаржы және сақтандыру қызметі	168 967	188 763	финансовая и страховая деятельность
жылжымайтын мүлікпен жасалатын операциялар	140 802	197 266	операции с недвижимым имуществом
кәсіби, ғылыми және техникалық қызмет	74 577	90 656	профессиональная, научная и техническая деятельность
әкімшілік және қосалқы қызмет көрсету саласындағы қызмет	19 681	15 400	деятельность в области административного и вспомогательного обслуживания
мемлекеттік басқару және қорғаныс; міндетті әлеуметтік қамтамасыз ету	184 575	269 072	государственное управление и оборона; обязательное социальное обеспечение
білім беру	335 093	442 750	образование
денсаулық сақтау және әлеуметтік қызметтер	176 831	276 349	здравоохранение и социальные услуги
өнер, ойын-сауық және демалыс	49 014	54 757	искусство, развлечения и отдых
өзге де қызметтер түрлерін ұсыну	1 366	3 750	предоставление прочих видов услуг

**Ғимараттар
Сооружения**

млн. теңге

млн. тенге

	2007	2008	2009	
Негізгі құрал-жабдықтардың барлығы	3 054 296	3 708 166	4 910 853	Все основные средства
соның ішінде экономикалық қызмет түрлері бойынша:				в том числе по видам экономической деятельности:
ауыл шаруашылығы, аң аулау және осы салаларда қызметтер көрсету	23 383	19 838	25 793	сельское хозяйство, охота и предоставление услуг в этих областях
орман шаруашылығы және осы салада қызмет көрсету	13	24	25	лесное хозяйство и предоставление услуг в этой области
балық аулау, балық өсіру	286	286	291	рыболовство, рыбоводство
кен өндіру өнеркәсібі	1 287 303	1 568 788	1 959 938	горнодобывающая промышленность
өңдеу өнеркәсібі	169 480	212 906	264 811	обрабатывающая промышленность
электр энергиясын, газ бен су өндіру және бөлу	322 974	398 010	574 766	производство и распределение электроэнергии, газа и воды
құрылыс	219 524	243 228	375 045	строительство
сауда; автомобильдерді, тұрмыстық заттарды және жеке пайдаланатын заттарды жөндеу	32 776	52 224	69 783	торговля; ремонт автомобилей, бытовых изделий и предметов личного пользования
қонақ үйлердің қызмет көрсетуі	287	465	362	предоставление услуг гостиницами
мейрамханалардың қызмет көрсетуі	948	979	1 219	предоставление услуг ресторанами
көлік	717 726	885 987	1 238 647	транспорт
байланыс	60 982	86 286	103 542	связь
қаржы қызметі	712	967	1 042	финансовая деятельность
жылжымайтын мүлікпен операциялар, жалға беру және тұтынушыларға қызмет көрсету	202 779	214 355	256 437	операции с недвижимым имуществом, аренда и предоставление услуг потребителям
мемлекеттік басқару	6 052	8 181	12 725	государственное управление
білім беру	3 893	6 100	5 550	образование
денсаулық сақтау және әлеуметтік қызмет көрсету	1 945	2 588	2 276	здравоохранение и предоставление социальных услуг
коммуналдық, әлеуметтік және дербес қызметтер	3 233	6 954	18 601	предоставление коммунальных, социальных и персональных услуг

	2010	2011	
Негізгі құрал-жабдықтардың барлығы	6 145 038	7 099 242	Все основные средства
оның ішінде:			в том числе:
ауыл шаруашылығы, аң аулау және осы салаларда қызметтер көрсету	36 140	37 222	сельское хозяйство, охота и предоставление услуг в этих областях
есімдік және мал шаруашылығы, аңшылық және осы салаларда қызметтер ұсыну	35 828	36 900	растениеводство и животноводство, охота и предоставление услуг в этих областях
орман шаруашылығы және ағаш дайындау	10	20	лесоводство и лесозаготовки
балық шаруашылығы және ақадақыл	302	302	рыболовство и аквакультура
кен өндіру өнеркәсібі және карьерлерді қазу	2 403 465	2 987 506	горнодобывающая промышленность и разработка карьеров
өңдеу өнеркәсібі	278 828	354 052	обрабатывающая промышленность
электрмен жабдықтау, газ, бу беру және ауа баптау	432 785	580 792	электроснабжение, подача газа, пара и воздушное кондиционирование
сумен жабдықтау; көріз жүйесі, қалдықтардың жиналуын және таратылуын бақылау	229 498	150 313	водоснабжение; канализационная система, контроль над сбором и распределением отходов
құрылыс	406 381	367 050	строительство
көтерме және бөлшек сауда; автомобильдерді және мотоциклдерді жөндеу	84 076	111 365	оптовая и розничная торговля; ремонт автомобилей и мотоциклов
келік және қоймалау	1 812 497	1 910 207	транспорт и складирование
тұру және тамақтану бойынша қызметтер	2 023	4 161	услуги по проживанию и питанию
ақпарат және байланыс	115 332	143 157	информация и связь
қаржы және сақтандыру қызметі	19 822	19 743	финансовая и страховая деятельность
жылжымайтын мүлікпен жасалатын операциялар	10 039	12 685	операции с недвижимым имуществом
кәсіби, ғылыми және техникалық қызмет	242 286	301 825	профессиональная, научная и техническая деятельность
әкімшілік және қосалқы қызмет көрсету саласындағы қызмет	2 805	7 685	деятельность в области административного и вспомогательного обслуживания
мемлекеттік басқару және қорғаныс; міндетті әлеуметтік қамтамасыз ету	51 836	82 524	государственное управление и оборона; обязательное социальное обеспечение
білім беру	7 338	8 891	образование
денсаулық сақтау және әлеуметтік қызметтер	2 984	4 764	здравоохранение и социальные услуги
өнер, ойын-сауық және демалыс	6 853	15 252	искусство, развлечения и отдых
өзге де қызметтер түрлерін ұсыну	50	48	предоставление прочих видов услуг

**Машиналар мен жабдықтар
Машины и оборудование**

млн. теңге

млн. тенге

	2007	2008	2009	
Негізгі құрал-жабдықтардың барлығы	3 497 259	4 642 626	6 275 790	Все основные средства
соның ішінде экономикалық қызмет түрлері бойынша:				в том числе по видам экономической деятельности:
ауыл шаруашылығы, аң аулау және осы салаларда қызметтер көрсету	123 006	175 107	211 953	сельское хозяйство, охота и предоставление услуг в этих областях
орман шаруашылығы және осы салада қызмет көрсету	182	684	717	лесное хозяйство и предоставление услуг в этой области
балық аулау, балық өсіру	519	724	698	рыболовство, рыбоводство
кен өндіру өнеркәсібі	1 203 448	1 748 330	2 332 191	горнодобывающая промышленность
өңдеу өнеркәсібі	764 857	940 495	1 697 223	обрабатывающая промышленность
электр энергиясын, газ бен су өндіру және бөлу	272 793	415 223	462 802	производство и распределение электроэнергии, газа и воды
құрылыс	115 765	145 107	189 478	строительство
сауда; автомобильдерді, тұрмыстық заттарды және жеке пайдаланатын заттарды жөндеу	54 137	79 558	58 321	торговля; ремонт автомобилей, бытовых изделий и предметов личного пользования
қонақ үйлердің қызмет көрсетуі	2 837	3 444	3 889	предоставление услуг гостиницами
мейрамханалардың қызмет көрсетуі	2 214	2 897	3 137	предоставление услуг ресторанами
көлік	180 243	221 803	266 536	транспорт
байланыс	296 174	389 323	436 123	связь
қаржы қызметі	61 391	65 566	73 237	финансовая деятельность
жылжымайтын мүлікпен операциялар, жалға беру және тұтынушыларға қызмет көрсету	127 774	103 152	124 816	операции с недвижимым имуществом, аренда и предоставление услуг потребителям
мемлекеттік басқару	125 334	124 093	143 945	государственное управление
білім беру	52 452	69 822	88 081	образование
денсаулық сақтау және әлеуметтік қызмет көрсету	89 130	123 000	141 287	здравоохранение и предоставление социальных услуг
коммуналдық, әлеуметтік және дербес қызметтер	25 003	34 298	41 356	предоставление коммунальных, социальных и персональных услуг

	2010	2011	
Негізгі құрал-жабдықтардың барлығы	6 568 180	6 933 101	Все основные средства
оның ішінде:			в том числе:
ауыл шаруашылығы, аң аулау және осы салаларда қызметтер көрсету	233 055	259 556	сельское хозяйство, охота и предоставление услуг в этих областях
есімдік және мал шаруашылығы, аңшылық және осы салаларда қызметтер ұсыну	231 667	257 906	растениеводство и животноводство, охота и предоставление услуг в этих областях
орман шаруашылығы және ағаш дайындау	877	1 156	лесоводство и лесозаготовки
балық шаруашылығы және аквадақыл	511	494	рыболовство и аквакультура
кен өндіру өнеркәсібі және карьерлерді қазу	2 720 939	2 468 065	горнодобывающая промышленность и разработка карьеров
өңдеу өнеркәсібі	1 197 395	1 453 172	обрабатывающая промышленность
электрмен жабдықтау, газ, бу беру және ауа баптау	552 893	619 778	электроснабжение, подача газа, пара и воздушное кондиционирование
сумен жабдықтау; кәріз жүйесі, қалдықтардың жиналуын және таратылуын бақылау	27 300	20 082	водоснабжение; канализационная система, контроль над сбором и распределением отходов
құрылыс	239 959	268 466	строительство
көтерме және бөлшек сауда; автомобильдерді және мотоциклдерді жөндеу	67 265	82 276	оптовая и розничная торговля; ремонт автомобилей и мотоциклов
көлік және қоймалау	328 635	331 252	транспорт и складирование
тұру және тамақтану бойынша қызметтер	7 326	8 529	услуги по проживанию и питанию
ақпарат және байланыс	497 857	548 897	информация и связь
қаржы және сақтандыру қызметі	78 498	85 371	финансовая и страховая деятельность
жылжымайтын мүлікпен жасалатын операциялар	31 692	37 954	операции с недвижимым имуществом
кәсіби, ғылыми және техникалық қызмет	101 150	125 178	профессиональная, научная и техническая деятельность
әкімшілік және қосалқы қызмет көрсету саласындағы қызмет	10 201	11 408	деятельность в области административного и вспомогательного обслуживания
мемлекеттік басқару және қорғаныс; міндетті әлеуметтік қамтамасыз ету	171 635	217 535	государственное управление и оборона; обязательное социальное обеспечение
білім беру	100 854	129 161	образование
денсаулық сақтау және әлеуметтік қызметтер	175 889	234 515	здравоохранение и социальные услуги
өнер, ойын-сауық және демалыс	9 317	12 891	искусство, развлечения и отдых
өзге де қызметтер түрлерін ұсыну	16 320	19 015	предоставление прочих видов услуг

Көлік құралдары
Транспортные средства

млн. теңге

млн. тенге

	2007	2008	2009	
Негізгі құрал-жабдықтардың барлығы	1 020 426	1 250 398	1 374 859	Все основные средства
соның ішінде экономикалық қызмет түрлері бойынша:				в том числе по видам экономической деятельности:
ауыл шаруашылығы, аң аулау және осы салаларда қызметтер көрсету	24 191	31 136	36 236	сельское хозяйство, охота и предоставление услуг в этих областях
орман шаруашылығы және осы салада қызмет көрсету	399	550	359	лесное хозяйство и предоставление услуг в этой области
балық аулау, балық өсіру	221	218	211	рыболовство, рыбоводство
кен өндіру өнеркәсібі	182 718	207 101	187 857	горнодобывающая промышленность
өңдеу өнеркәсібі	78 284	99 275	102 847	обрабатывающая промышленность
электр энергиясын, газ бен су өндіру және бөлу	24 636	33 036	32 833	производство и распределение электроэнергии, газа и воды
құрылыс	84 110	95 216	101 134	строительство
сауда; автомобильдерді, тұрмыстық заттарды және жеке пайдаланатын заттарды жөндеу	28 425	39 937	37 545	торговля; ремонт автомобилей,
қонақ үйлердің қызмет көрсетуі	1 282	875	892	бытовых изделий и предметов личного пользования
мейрамханалардың қызмет көрсетуі	340	578	633	предоставление услуг гостиницами
көлік	414 581	494 268	551 070	предоставление услуг ресторанами
байланыс	8 393	12 688	12 159	транспорт
қаржы қызметі	11 062	8 207	7 360	связь
жылжымайтын мүлікпен операциялар, жалға беру және тұтынушыларға қызмет көрсету	46 264	56 016	143 170	финансовая деятельность операции с недвижимым имуществом, аренда и предоставление услуг
мемлекеттік басқару	79 563	107 297	119 171	потребителям
білім беру	5 216	32 284	7 825	государственное управление образование
денсаулық сақтау және әлеуметтік қызмет көрсету	13 560	16 816	16 575	здравоохранение и предоставление социальных услуг
коммуналдық, әлеуметтік және дербес қызметтер	17 181	14 900	16 982	предоставление коммунальных, социальных и персональных услуг

	2010	2011	
Негізгі құрал-жабдықтардың барлығы	1 622 213	2 005 035	Все основные средства
оның ішінде:			в том числе:
ауыл шаруашылығы, аң аулау және осы салаларда қызметтер көрсету	36 313	42 445	сельское хозяйство, охота и предоставление услуг в этих областях
өсімдік және мал шаруашылығы, аңшылық және осы салаларда қызметтер ұсыну	35 842	41 875	растениеводство и животноводство, охота и предоставление услуг в этих областях
орман шаруашылығы және ағаш дайындау	283	389	лесоводство и лесозаготовки
балық шаруашылығы және аквадақыл	188	181	рыболовство и аквакультура
кен өндіру өнеркәсібі және карьерлерді қазу	221 684	252 790	горнодобывающая промышленность и разработка карьеров
өңдеу өнеркәсібі	119 209	156 001	обрабатывающая промышленность
электрмен жабдықтау, газ, бу беру және ауа баптау	34 055	41 177	электроснабжение, подача газа, пара и воздушное кондиционирование
сумен жабдықтау; кәріз жүйесі, қалдықтардың жиналуын және таратылуын бақылау	12 919	16 480	водоснабжение; канализационная система, контроль над сбором и распределением отходов
құрылыс	167 130	157 767	строительство
көтерме және бөлшек сауда; автомобильдерді және мотоциклдерді жөндеу	39 583	44 473	оптовая и розничная торговля; ремонт автомобилей и мотоциклов
көлік және қоймалау	635 353	865 989	транспорт и складирование
тұру және тамақтану бойынша қызметтер	1 973	2 150	услуги по проживанию и питанию
ақпарат және байланыс	14 391	28 619	информация и связь
қаржы және сақтандыру қызметі	8 102	9 497	финансовая и страховая деятельность
жылжымайтын мүлікпен жасалатын операциялар	7 020	12 474	операции с недвижимым имуществом
кәсіби, ғылыми және техникалық қызмет	90 261	107 039	профессиональная, научная и техническая деятельность
әкімшілік және қосалқы қызмет көрсету саласындағы қызмет	52 706	62 431	деятельность в области административного и вспомогательного обслуживания
мемлекеттік басқару және қорғаныс; міндетті әлеуметтік қамтамасыз ету	145 132	160 926	государственное управление и оборона; обязательное социальное обеспечение
білім беру	9 161	11 791	образование
денсаулық сақтау және әлеуметтік қызметтер	22 856	27 433	здравоохранение и социальные услуги
өнер, ойын-сауық және демалыс	3 481	4 460	искусство, развлечения и отдых
өзге де қызметтер түрлерін ұсыну	884	1 093	предоставление прочих видов услуг

5.7 Ірі және орта кәсіпорындардың негізгі қызмет түрлеріндегі негізгі құрал-жабдықтарының құрылымы
Структура основных средств крупных и средних предприятий по основному виду деятельности

**Үйлер
Здания**

пайызбен

в процентах

	2007	2008	2009	
Негізгі құрал-жабдықтардың барлығы	16,3	16,5	15,0	Все основные средства
соның ішінде экономикалық қызмет түрлері бойынша:				в том числе по видам экономической деятельности:
ауыл шаруашылығы, аң аулау және осы салаларда қызметтер көрсету	14,8	12,7	16,3	сельское хозяйство, охота и предоставление услуг в этих областях
орман шаруашылығы және осы салада қызмет көрсету	31,2	25,4	22,4	лесное хозяйство и предоставление услуг в этой области
балық аулау, балық өсіру	25,2	21,1	25,7	рыболовство, рыбководство
кен өндіру өнеркәсібі	8,3	8,0	7,4	горнодобывающая промышленность
өңдеу өнеркәсібі	23,6	23,5	18,4	обрабатывающая промышленность
электр энергиясын, газ бен су өндіру және бөлу құрылыс	10,9	16,8	13,5	производство и распределение электроэнергии, газа и воды
сауда; автомобильдерді, тұрмыстық заттарды және жеке пайдаланатын заттарды жөндеу	14,2	13,1	10,7	строительство
қонақ үйлердің қызмет көрсетуі	40,6	35,3	35,3	торговля; ремонт автомобилей, бытовых изделий и предметов личного пользования
мейрамханалардың қызмет көрсетуі	78,6	84,2	84,2	предоставление услуг гостиницами
көлік	57,7	57,9	53,4	предоставление услуг ресторанами
байланыс	7,6	6,9	5,5	транспорт
қаржы қызметі	7,1	7,5	7,4	связь
жылжымайтын мүлікпен операциялар, жалға беру және тұтынушыларға қызмет көрсету	46,7	51,7	49,6	финансовая деятельность
мемлекеттік басқару білім беру	21,0	23,7	24,9	операции с недвижимым имуществом, аренда и предоставление услуг
денсаулық сақтау және әлеуметтік қызмет көрсету	20,0	16,4	22,5	потребителям
коммуналдық, әлеуметтік және дербес қызметтер	57,2	54,0	59,6	государственное управление образование
	40,6	41,7	41,1	здравоохранение и предоставление социальных услуг
				предоставление коммунальных, социальных и персональных услуг

	2010	2011	
Негізгі құрал-жабдықтардың барлығы	15,8	16,8	Все основные средства
оның ішінде:			в том числе:
ауыл шаруашылығы, аң аулау және осы салаларда қызметтер көрсету	16,6	17,1	сельское хозяйство, охота и предоставление услуг в этих областях
есімдік және мал шаруашылығы, аңшылық және осы салаларда қызметтер ұсыну	16,5	17,0	растениеводство и животноводство, охота и предоставление услуг в этих областях
орман шаруашылығы және ағаш дайындау	25,0	25,6	лесоводство и лесозаготовки
балық шаруашылығы және аквадақыл	28,0	28,8	рыболовство и аквакультура
кен өндіру өнеркәсібі және карьерлерді қазу	6,2	6,2	горнодобывающая промышленность и разработка карьеров
өңдеу өнеркәсібі	22,8	21,4	обрабатывающая промышленность
электрмен жабдықтау, газ, бу беру және ауа баптау	15,3	13,7	электроснабжение, подача газа, пара и воздушное кондиционирование
сумен жабдықтау; кәріз жүйесі, қалдықтардың жиналуын және таратылуын бақылау	7,3	16,0	водоснабжение; канализационная система, контроль над сбором и распределением отходов
құрылыс	11,6	12,3	строительство
көтерме және бөлшек сауда; автомобильдерді және мотоциклдерді жөндеу	36,0	32,0	оптовая и розничная торговля; ремонт автомобилей и мотоциклов
көлік және қоймалау	6,4	6,8	транспорт и складирование
тұру және тамақтану бойынша қызметтер	77,1	76,7	услуги по проживанию и питанию
ақпарат және байланыс	6,9	6,7	информация и связь
қаржы және сақтандыру қызметі	49,0	49,5	финансовая и страховая деятельность
жылжымайтын мүлікпен жасалатын операциялар	68,1	68,9	операции с недвижимым имуществом
кәсіби, ғылыми және техникалық қызмет	13,6	13,4	профессиональная, научная и техническая деятельность
әкімшілік және қосалқы қызмет көрсету саласындағы қызмет	20,4	15,1	деятельность в области административного и вспомогательного обслуживания
мемлекеттік басқару және қорғаныс; міндетті әлеуметтік қамтамасыз ету	30,9	32,5	государственное управление и оборона; обязательное социальное обеспечение
білім беру	62,7	63,8	образование
денсаулық сақтау және әлеуметтік қызметтер	43,3	47,6	здравоохранение и социальные услуги
өнер, ойын-сауық және демалыс	57,0	50,0	искусство, развлечения и отдых
өзге де қызметтер түрлерін ұсыну	6,9	14,8	предоставление прочих видов услуг

**Ғимараттар
Сооружения**

пайызбен

в процентах

	2007	2008	2009	
Негізгі құрал-жабдықтардың барлығы	32,4	30,5	31,3	Все основные средства
соның ішінде экономикалық қызмет түрлері бойынша:				в том числе по видам экономической деятельности:
ауыл шаруашылығы, аң аулау және осы салаларда қызметтер көрсету	10,9	7,0	7,2	сельское хозяйство, охота и предоставление услуг в этих областях
орман шаруашылығы және осы салада қызмет көрсету	1,5	1,4	1,4	лесное хозяйство и предоставление услуг в этой области
балық аулау, балық өсіру	19,0	16,8	16,6	рыболовство, рыбоводство
кен өндіру өнеркәсібі	43,5	40,1	38,7	горнодобывающая промышленность
өңдеу өнеркәсібі	12,2	12,3	10,0	обрабатывающая промышленность
электр энергиясын, газ бен су өндіру және бөлу	46,0	38,8	45,8	производство и распределение электроэнергии, газа и воды
құрылыс	42,9	40,9	47,6	строительство
сауда; автомобильдерді, тұрмыстық заттарды және жеке пайдаланатын заттарды жөндеу	14,6	16,9	22,3	торговля; ремонт автомобилей, бытовых изделий и предметов личного пользования
қонақ үйлердің қызмет көрсетуі	0,5	0,7	0,5	предоставление услуг гостиницами
мейрамханалардың қызмет көрсетуі	8,6	6,6	7,5	предоставление услуг ресторанами
көлік	49,6	49,0	54,9	транспорт
байланыс	15,2	15,9	16,9	связь
қаржы қызметі	0,4	0,4	0,4	финансовая деятельность
жылжымайтын мүлікпен операциялар, жалға беру және тұтынушыларға қызмет көрсету	39,6	38,9	33,1	операции с недвижимым имуществом, аренда и предоставление услуг потребителям
мемлекеттік басқару	2,1	2,5	3,1	государственное управление
білім беру	1,6	1,6	1,3	образование
денсаулық сақтау және әлеуметтік қызмет көрсету	1,0	1,0	0,8	здравоохранение и предоставление социальных услуг
коммуналдық, әлеуметтік және дербес қызметтер	3,8	6,6	13,7	предоставление коммунальных, социальных и персональных услуг

	2010	2011	
Негізгі құрал-жабдықтардың барлығы	34,1	34,7	Все основные средства
оның ішінде:			в том числе:
ауыл шаруашылығы, аң аулау және осы салаларда қызметтер көрсету	8,9	8,2	сельское хозяйство, охота и предоставление услуг в этих областях
өсімдік және мал шаруашылығы, аңшылық және осы салаларда қызметтер ұсыну	8,9	8,2	растениеводство и животноводство, охота и предоставление услуг в этих областях
орман шаруашылығы және ағаш дайындау	0,5	0,8	лесоводство и лесозаготовки
балық шаруашылығы және аквадақыл	20,3	20,5	рыболовство и аквакультура
кен өндіру өнеркәсібі және карьерлерді қазу	40,6	47,8	горнодобывающая промышленность и разработка карьеров
өңдеу өнеркәсібі	12,7	13,3	обрабатывающая промышленность
электрмен жабдықтау, газ, бу беру және ауа баптау	35,4	39,8	электроснабжение, подача газа, пара и воздушное кондиционирование
сумен жабдықтау; көріз жүйесі, қалдықтардың жиналуын және таратылуын бақылау	77,6	64,8	водоснабжение; канализационная система, контроль над сбором и распределением отходов
құрылыс	41,4	38,3	строительство
көтерме және бөлшек сауда; автомобильдерді және мотоциклдерді жөндеу	23,7	26,3	оптовая и розничная торговля; ремонт автомобилей и мотоциклов
көлік және қоймалау	59,8	55,8	транспорт и складирование
тұру және тамақтану бойынша қызметтер	1,9	3,4	услуги по проживанию и питанию
ақпарат және байланыс	16,6	17,7	информация и связь
қаржы және сақтандыру қызметі	5,8	5,2	финансовая и страховая деятельность
жылжымайтын мүлікпен жасалатын операциялар	4,9	4,4	операции с недвижимым имуществом
кәсіби, ғылыми және техникалық қызмет	44,1	44,5	профессиональная, научная и техническая деятельность
әкімшілік және қосалқы қызмет көрсету саласындағы қызмет	2,9	7,6	деятельность в области административного и вспомогательного обслуживания
мемлекеттік басқару және қорғаныс; міндетті әлеуметтік қамтамасыз ету	8,7	10,0	государственное управление и оборона; обязательное социальное обеспечение
білім беру	1,4	1,3	образование
денсаулық сақтау және әлеуметтік қызметтер	0,7	0,8	здравоохранение и социальные услуги
өнер, ойын-сауық және демалыс	8,0	13,9	искусство, развлечения и отдых
өзге де қызметтер түрлерін ұсыну	0,3	0,2	предоставление прочих видов услуг

**Машиналар мен жабдықтар
Машины и оборудование**

пайызбен

в процентах

	2007	2008	2009	
Негізгі құрал-жабдықтардың барлығы	37,1	38,2	40,0	Все основные средства
соның ішінде экономикалық қызмет түрлері бойынша:				в том числе по видам экономической деятельности:
ауыл шаруашылығы, аң аулау және осы салаларда қызметтер көрсету	57,4	61,7	59,2	сельское хозяйство, охота и предоставление услуг в этих областях
орман шаруашылығы және осы салада қызмет көрсету	20,5	39,1	39,5	лесное хозяйство и предоставление услуг в этой области
балық аулау, балық өсіру	34,6	42,6	39,7	рыболовство, рыбководство
кен өндіру өнеркәсібі	40,7	44,7	46,0	горнодобывающая промышленность
өңдеу өнеркәсібі	55,3	54,3	64,4	обрабатывающая промышленность
электр энергиясын, газ бен су өндіру және бөлу	38,9	40,4	36,9	производство и распределение электроэнергии, газа и воды
құрылыс	22,6	24,4	24,0	строительство
сауда; автомобильдерді, тұрмыстық заттарды және жеке пайдаланатын заттарды жөндеу	24,1	25,8	18,7	торговля; ремонт автомобилей, бытовых изделий и предметов личного пользования
қонақ үйлердің қызмет көрсетуі	4,8	5,3	4,8	предоставление услуг гостиницами
мейрамханалардың қызмет көрсетуі	20,1	19,6	19,2	предоставление услуг ресторанами
көлік	12,4	12,3	11,8	транспорт
байланыс	73,7	72,0	71,2	связь
қаржы қызметі	32,4	25,8	27,3	финансовая деятельность
жылжымайтын мүлікпен операциялар, жалға беру және тұтынушыларға қызмет көрсету	24,9	18,7	16,1	операции с недвижимым имуществом, аренда и предоставление услуг потребителям
мемлекеттік басқару	43,6	38,6	35,5	государственное управление
білім беру	21,8	18,8	21,3	образование
денсаулық сақтау және әлеуметтік қызмет көрсету	46,5	45,6	46,7	здравоохранение и предоставление социальных услуг
коммуналдық, әлеуметтік және дербес қызметтер	29,3	32,4	30,5	предоставление коммунальных, социальных и персональных услуг

	2010	2011	
Негізгі құрал-жабдықтардың барлығы	36,4	33,9	Все основные средства
оның ішінде:			в том числе:
ауыл шаруашылығы, аң аулау және осы салаларда қызметтер көрсету	57,7	56,9	сельское хозяйство, охота и предоставление услуг в этих областях
есімдік және мал шаруашылығы, аңшылық және осы салаларда қызметтер ұсыну	57,8	57,0	растениеводство и животноводство, охота и предоставление услуг в этих областях
орман шаруашылығы және ағаш дайындау	44,7	44,1	лесоводство и лесозаготовки
балық шаруашылығы және аквадақыл	34,3	33,6	рыболовство и аквакультура
кен өндіру өнеркәсібі және карьерлерді қазу	46,0	39,5	горнодобывающая промышленность и разработка карьеров
өңдеу өнеркәсібі	54,6	54,6	обрабатывающая промышленность
электрмен жабдықтау, газ, бу беру және ауа баптау	45,2	42,5	электроснабжение, подача газа, пара и воздушное кондиционирование
сумен жабдықтау; кәріз жүйесі, қалдықтардың жиналуын және таратылуын бақылау	9,2	8,7	водоснабжение; канализационная система, контроль над сбором и распределением отходов
құрылыс	24,5	28,0	строительство
көтерме және бөлшек сауда; автомобильдерді және мотоциклдерді жөндеу	18,9	19,4	оптовая и розничная торговля; ремонт автомобилей и мотоциклов
көлік және қоймалау	10,8	9,7	транспорт и складирование
тұру және тамақтану бойынша қызметтер	7,1	7,0	услуги по проживанию и питанию
ақпарат және байланыс	71,5	67,8	информация и связь
қаржы және сақтандыру қызметі	22,8	22,4	финансовая и страховая деятельность
жылжымайтын мүлікпен жасалатын операциялар	15,3	13,2	операции с недвижимым имуществом
кәсіби, ғылыми және техникалық қызмет	18,4	18,5	профессиональная, научная и техническая деятельность
әкімшілік және қосалқы қызмет көрсету саласындағы қызмет	10,6	11,2	деятельность в области административного и вспомогательного обслуживания
мемлекеттік басқару және қорғаныс; міндетті әлеуметтік қамтамасыз ету	28,8	26,3	государственное управление и оборона; обязательное социальное обеспечение
білім беру	18,9	18,6	образование
денсаулық сақтау және әлеуметтік қызметтер	43,1	40,4	здравоохранение и социальные услуги
өнер, ойын-сауық және демалыс	10,8	11,8	искусство, развлечения и отдых
өзге де қызметтер түрлерін ұсыну	82,7	75,2	предоставление прочих видов услуг

Көлік құралдары
Транспортные средства

пайызбен

в процентах

	2007	2008	2009	
Негізгі құрал-жабдықтардың барлығы	10,8	10,3	8,8	Все основные средства
соның ішінде экономикалық қызмет түрлері бойынша:				в том числе по видам экономической деятельности:
ауыл шаруашылығы, аң аулау және осы салаларда қызметтер көрсету	11,3	11,0	10,1	сельское хозяйство, охота и предоставление услуг в этих областях
орман шаруашылығы және осы салада қызмет көрсету	44,9	31,4	19,8	лесное хозяйство и предоставление услуг в этой области
балық аулау, балық өсіру	14,7	12,9	12,0	рыболовство, рыбоводство
кен өндіру өнеркәсібі	6,2	5,3	3,7	горнодобывающая промышленность
өңдеу өнеркәсібі	5,7	5,7	3,9	обрабатывающая промышленность
электр энергиясын, газ бен су өндіру және бөлу	3,5	3,2	2,6	производство и распределение электроэнергии, газа и воды
құрылыс	16,4	16,0	12,8	строительство
сауда; автомобильдерді, тұрмыстық заттарды және жеке пайдаланатын заттарды жөндеу	12,7	12,9	12,0	торговля; ремонт автомобилей, бытовых изделий и предметов личного пользования
қонақ үйлердің қызмет көрсетуі	2,2	1,3	1,1	предоставление услуг гостиницами
мейрамханалардың қызмет көрсетуі	3,1	3,9	3,9	предоставление услуг ресторанами
көлік	28,6	27,3	24,4	транспорт
байланыс	2,1	2,3	2,0	связь
қаржы қызметі	5,8	3,2	2,7	финансовая деятельность
жылжымайтын мүлікпен операциялар, жалға беру және тұтынушыларға қызмет көрсету	9,0	10,2	18,5	операции с недвижимым имуществом, аренда и предоставление услуг потребителям
мемлекеттік басқару	27,7	33,4	29,4	государственное управление
білім беру	2,2	8,7	1,9	образование
денсаулық сақтау және әлеуметтік қызмет көрсету	7,1	6,2	5,5	здравоохранение и предоставление социальных услуг
коммуналдық, әлеуметтік және дербес қызметтер	20,1	14,1	12,5	предоставление коммунальных, социальных и персональных услуг

	2010	2011	
Негізгі құрал-жабдықтардың барлығы	9,0	9,8	Все основные средства
оның ішінде:			в том числе:
ауыл шаруашылығы, аң аулау және осы салаларда қызметтер көрсету	9,0	9,3	сельское хозяйство, охота и предоставление услуг в этих областях
өсімдік және мал шаруашылығы, аңшылық және осы салаларда қызметтер ұсыну	8,9	9,3	растениеводство и животноводство, охота и предоставление услуг в этих областях
орман шаруашылығы және ағаш дайындау	14,4	14,8	лесоводство и лесозаготовки
балық шаруашылығы және аквадақыл	12,6	12,3	рыболовство и аквакультура
кен өндіру өнеркәсібі және карьерлерді қазу	3,7	4,0	горнодобывающая промышленность и разработка карьеров
өңдеу өнеркәсібі	5,4	5,9	обрабатывающая промышленность
электрмен жабдықтау, газ, бу беру және ауа баптау	2,8	2,8	электроснабжение, подача газа, пара и воздушное кондиционирование
сумен жабдықтау; кәріз жүйесі, қалдықтардың жиналуын және таратылуын бақылау	4,4	7,1	водоснабжение; канализационная система, контроль над сбором и распределением отходов
құрылыс	17,0	16,5	строительство
көтерме және бөлшек сауда; автомобильдерді және мотоциклдерді жөндеу	11,1	10,5	оптовая и розничная торговля; ремонт автомобилей и мотоциклов
көлік және қоймалау	20,9	25,3	транспорт и складирование
тұру және тамақтану бойынша қызметтер	1,9	1,8	услуги по проживанию и питанию
ақпарат және байланыс	2,1	3,5	информация и связь
қаржы және сақтандыру қызметі	2,4	2,5	финансовая и страховая деятельность
жылжымайтын мүлікпен жасалатын операциялар	3,4	4,4	операции с недвижимым имуществом
кәсіби, ғылыми және техникалық қызмет	16,4	15,8	профессиональная, научная и техническая деятельность
әкімшілік және қосалқы қызмет көрсету саласындағы қызмет	54,7	61,4	деятельность в области административного и вспомогательного обслуживания
мемлекеттік басқару және қорғаныс; міндетті әлеуметтік қамтамасыз ету	24,3	19,4	государственное управление и оборона; обязательное социальное обеспечение
білім беру	1,7	1,7	образование
денсаулық сақтау және әлеуметтік қызметтер	5,6	4,7	здравоохранение и социальные услуги
өнер, ойын-сауық және демалыс	4,0	4,1	искусство, развлечения и отдых
өзге де қызметтер түрлерін ұсыну	4,5	4,3	предоставление прочих видов услуг

6. НЕГІЗГІ ҚЫЗМЕТ ТҮРЛЕРІ БОЙЫНША НЕГІЗГІ ҚҰРАЛ-ЖАБДЫҚТАРДЫҢ ҚҰРЫЛЫМЫ СТРУКТУРА ОСНОВНЫХ СРЕДСТВ ПО ОСНОВНОМУ ВИДУ ДЕЯТЕЛЬНОСТИ

6.1 Негізгі құрал-жабдықтардың құрылымы Структура основных средств

пайызбен

в процентах

	2007*	2008*	2009*	2010	2011	
Негізгі құрал-жабдықтар	100,0	100,0	100,0	100,0	100,0	Основные средства
соның ішінде:						в том числе:
үйлер	17,5	17,5	16,8	18,2	17,9	здания
ғимараттар	27,9	26,9	28,4	30,7	31,8	сооружения
машиналар мен жабдықтар	49,8	49,8	47,9	44,8	44,0	машины и оборудование
басқа да негізгі құрал-жабдықтардың түрлері	4,8	5,7	6,9	6,3	6,3	другие виды основных средств

* 2007-2009 жылдардағы деректер экономикалық қызмет түрлерінің номенклатурасы бойынша келтірілген (ҚР МС 03-2003).

Здесь и далее данные за 2007-2009 гг. приведены по номенклатуре видов экономической деятельности (ГК РК 03-2003).

6.2 Кәсіпорындардағы негізгі қызмет түрі бойынша негізгі құрал-жабдықтардың құрылымы Структура основных средств по основному виду деятельности на предприятиях

пайызбен

в процентах

	2007*	2008*	2009*	2010	2011	
Ауыл, орман және балық шаруашылығы						
Сельское, лесное и рыбное хозяйство						
Барлығы	100,0	100,0	100,0	100,0	100,0	Всего
соның ішінде:						в том числе:
үйлер	13,3	12,1	14,6	13,2	17,1	здания
ғимараттар	10,5	7,0	8,6	15,0	8,2	сооружения
машиналар мен жабдықтар	70,4	73,2	69,1	64,3	66,2	машины и оборудование
басқа да негізгі құрал-жабдықтардың түрлері	5,8	7,7	7,7	7,5	8,5	другие виды основных средств
Балық шаруашылығы және аквадақыл						
Рыболовство и аквакультура						
Барлығы	100,0	100,0	100,0	100,0	100,0	Всего
соның ішінде:						в том числе:
үйлер	20,6	21,5	22,8	25,0	28,8	здания
ғимараттар	21,5	18,4	14,1	19,6	20,5	сооружения
машиналар мен жабдықтар	48,9	51,5	45,7	42,4	45,9	машины и оборудование

	2007*	2008*	2009*	2010	2011	
басқа да негізгі құрал-жабдықтардың түрлері	9,0	8,6	17,4	13,0	4,8	другие виды основных средств
Кен өндіру өнеркәсібі және карьерлерді қазу						
Горнодобывающая промышленность и разработка карьеров						
Барлығы	100,0	100,0	100,0	100,0	100,0	Всего
соның ішінде:						в том числе:
үйлер	6,7	6,8	6,5	5,6	6,2	здания
ғимараттар	35,4	33,9	33,9	37,1	47,8	сооружения
машиналар мен жабдықтар	54,2	54,8	53,0	51,3	43,5	машины и оборудование
басқа да негізгі құрал-жабдықтардың түрлері	3,7	4,5	6,6	6,0	2,5	другие виды основных средств
Өңдеу өнеркәсібі						
Обрабатывающая промышленность						
Барлығы	100,0	100,0	100,0	100,0	100,0	Всего
соның ішінде:						в том числе:
үйлер	23,6	22,5	18,7	23,8	21,4	здания
ғимараттар	11,2	10,8	9,5	11,7	13,3	сооружения
машиналар мен жабдықтар	61,6	62,9	67,9	59,7	60,5	машины и оборудование
басқа да негізгі құрал-жабдықтардың түрлері	3,6	3,8	3,9	4,8	4,8	другие виды основных средств
Электрмен жабдықтау, газ, бу беру және ауа баптау						
Электроснабжение, подача газа, пара и воздушное кондиционирование						
Барлығы	100,0	100,0	100,0	100,0	100,0	Всего
соның ішінде:						в том числе:
үйлер	10,8	16,7	13,5	13,6	13,7	здания
ғимараттар	46,2	38,9	46,0	43,9	39,8	сооружения
машиналар мен жабдықтар	42,2	43,5	39,3	41,0	45,3	машины и оборудование
басқа да негізгі құрал-жабдықтардың түрлері	0,8	0,9	1,2	1,5	1,2	другие виды основных средств
Құрылыс						
Строительство						
Барлығы	100,0	100,0	100,0	100,0	100,0	Всего
соның ішінде:						в том числе:
үйлер	19,0	14,4	15,7	16,7	12,3	здания
ғимараттар	31,5	32,2	33,4	27,2	38,3	сооружения
машиналар мен жабдықтар	42,2	46,2	39,7	46,4	44,5	машины и оборудование
басқа да негізгі құрал-жабдықтардың түрлері	7,3	7,2	11,2	9,7	4,9	другие виды основных средств
Кетерме және бөлшек сауда; автомобильдерді және мотоциклдерді жөндеу						
Оптовая и розничная торговля; ремонт автомобилей и мотоциклов						
Барлығы	100,0	100,0	100,0	100,0	100,0	Всего
соның ішінде:						в том числе:
үйлер	40,3	38,8	38,4	40,9	32,0	здания
ғимараттар	10,4	10,1	13,5	13,1	26,3	сооружения

Жалғасы

Продолжение

	2007*	2008*	2009*	2010	2011	
машиналар мен жабдықтар	41,6	40,4	35,0	34,3	29,9	машины и оборудование
басқа да негізгі құрал-жабдықтардың түрлері	7,7	10,7	13,1	11,7	11,8	другие виды основных средств
Тұру және тамақтану бойынша қызметтер						
Услуги по проживанию и питанию						
Барлығы	100,0	100,0	100,0	100,0	100,0	Всего
соның ішінде:						в том числе:
үйлер	72,3	77,4	75,6	79,4	76,7	здания
ғимараттар	1,7	1,9	1,8	1,7	3,4	сооружения
машиналар мен жабдықтар	11,7	10,5	11,1	8,1	8,8	машины и оборудование
басқа да негізгі құрал-жабдықтардың түрлері	14,3	10,2	11,5	10,8	11,1	другие виды основных средств
Көлік және қоймалау						
Транспорт и складирование						
Барлығы	100,0	100,0	100,0	100,0	100,0	Всего
соның ішінде:						в том числе:
үйлер	8,2	7,7	6,3	7,6	6,8	здания
ғимараттар	46,2	46,7	51,7	55,1	55,8	сооружения
машиналар мен жабдықтар	42,5	40,9	38,1	34,4	35,0	машины и оборудование
басқа да негізгі құрал-жабдықтардың түрлері	3,1	4,7	3,9	2,9	2,4	другие виды основных средств
Ақпарат және байланыс						
Информация и связь						
Барлығы	100,0	100,0	100,0	100,0	100,0	Всего
соның ішінде:						в том числе:
үйлер	7,2	7,5	7,5	8,1	6,7	здания
ғимараттар	15,1	16,0	16,8	15,4	17,7	сооружения
машиналар мен жабдықтар	75,7	74,2	73,1	72,8	71,4	машины и оборудование
басқа да негізгі құрал-жабдықтардың түрлері	2,0	2,3	2,6	3,7	4,2	другие виды основных средств
Қаржы және сақтандыру қызметі						
Финансовая и страховая деятельность						
Барлығы	100,0	100,0	100,0	100,0	100,0	Всего
соның ішінде:						в том числе:
үйлер	47,0	52,7	54,5	56,0	49,5	здания
ғимараттар	0,4	0,4	0,5	4,7	5,2	сооружения
машиналар мен жабдықтар	37,9	28,5	26,3	22,2	24,9	машины и оборудование
басқа да негізгі құрал-жабдықтардың түрлері	14,7	18,4	18,7	17,1	20,4	другие виды основных средств
Жылжымайтын мүлікпен жасалатын операциялар						
Операции с недвижимым имуществом						
Барлығы	100,0	100,0	100,0	100,0	100,0	Всего
соның ішінде:						в том числе:
үйлер	30,2	33,8	34,9	35,0	28,4	здания
ғимараттар	24,9	24,9	21,8	21,1	30,2	сооружения

Жалғасы

Продолжение

	2007*	2008*	2009*	2010	2011	
машиналар мен жабдықтар	38,2	31,8	31,9	34,6	33,4	машины и оборудование
басқа да негізгі құрал-жабдықтардың түрлері	6,7	9,5	11,4	9,3	8,0	другие виды основных средств
Мемлекеттік басқару және қорғаныс; міндетті әлеуметтік қамтамасыз ету						
Государственное управление и оборона; обязательное социальное обеспечение						
Барлығы	100,0	100,0	100,0	100,0	100,0	Всего
соның ішінде:						в том числе:
үйлер	22,9	18,7	20,7	22,9	32,5	здания
ғимараттар	25,9	29,6	38,6	39,9	10,0	сооружения
машиналар мен жабдықтар	45,9	45,3	33,0	30,8	45,7	машины и оборудование
басқа да негізгі құрал-жабдықтардың түрлері	5,3	6,4	7,7	6,5	11,8	другие виды основных средств
Білім беру мекемелері мен ұйымдары						
Учреждения и организации образования						
Барлығы	100,0	100,0	100,0	100,0	100,0	Всего
соның ішінде:						в том числе:
үйлер	57,6	54,0	59,4	62,5	63,8	здания
ғимараттар	1,6	1,6	1,3	1,5	1,3	сооружения
машиналар мен жабдықтар	23,8	27,2	23,2	20,6	20,3	машины и оборудование
басқа да негізгі құрал-жабдықтардың түрлері	17,0	17,2	16,1	15,4	14,6	другие виды основных средств
Денсаулық сақтау мекемелері мен ұйымдары						
Учреждения и организации здравоохранения						
Барлығы	100,0	100,0	100,0	100,0	100,0	Всего
соның ішінде:						в том числе:
үйлер	41,0	41,9	41,3	43,9	47,6	здания
ғимараттар	1,1	1,1	0,9	0,8	0,8	сооружения
машиналар мен жабдықтар	52,9	51,3	51,5	47,9	45,1	машины и оборудование
басқа да негізгі құрал-жабдықтардың түрлері	5,0	5,7	6,3	7,4	6,5	другие виды основных средств
Өзге де қызметтер түрлерін ұсыну						
Предоставление прочих видов услуг						
Барлығы	100,0	100,0	100,0	100,0	100,0	Всего
соның ішінде:						в том числе:
үйлер	36,1	36,9	36,1	48,0	43,4	здания
ғимараттар	4,1	6,4	11,5	8,2	11,3	сооружения
машиналар мен жабдықтар	45,3	41,0	38,0	28,5	27,8	машины и оборудование
басқа да негізгі құрал-жабдықтардың түрлері	14,5	15,7	14,4	15,3	17,5	другие виды основных средств

* Деректер экономикалық қызмет түрлерінің номенклатурасы бойынша келтірілген (ҚР МС 03-2003).

Данные приведены по номенклатуре видов экономической деятельности (ГК РК 03-2003) .

7. НЕГІЗГІ ҚЫЗМЕТ ТҮРЛЕРІ БОЙЫНША НЕГІЗГІ ҚҰРАЛ-ЖАБДЫҚТАРДЫ ЖАҢАРТУ КОЭФФИЦИЕНТІ КОЭФФИЦИЕНТЫ ОБНОВЛЕНИЯ ПО ВИДАМ ОСНОВНЫХ СРЕДСТВ В РАЗРЕЗЕ ВИДОВ ЭКОНОМИЧЕСКОЙ ДЕЯТЕЛЬНОСТИ

7.1 Негізгі құрал-жабдықтарды жаңарту коэффициенті Коэффициент обновления основных средств

пайызбен

в процентах

	2007*	2008*	2009*	2010	2011	
Барлығы Всего						
Барлық негізгі құрал-жабдықтар	17,5	18,6	16,1	13,7	13,4	Все основные средства
одан негізгі қызмет түрлері бойынша	18,4	18,2	15,5	13,1	12,5	из них по основному виду деятельности
соның ішінде:						в том числе:
үйлер	17,3	16,0	16,3	13,8	14,3	здания
ғимараттар	13,9	16,0	21,3	15,2	9,2	сооружения
машиналар мен жабдықтар	21,1	19,6	11,5	11,2	13,7	машины и оборудование
Ауыл, орман және балық шаруашылығы Сельское, лесное и рыбное хозяйство						
Барлық негізгі құрал-жабдықтар	18,5	40,9	36,5	33,0	35,5	Все основные средства
одан негізгі қызмет түрлері бойынша	20,9	22,5	14,3	10,0	12,3	из них по основному виду деятельности
соның ішінде:						в том числе:
үйлер	10,9	7,2	11,1	10,2	13,7	здания
ғимараттар	8,1	5,5	9,5	8,4	6,9	сооружения
машиналар мен жабдықтар	25,0	26,5	15,1	9,2	10,8	машины и оборудование
Балық шаруашылығы және аквакультура Рыболовство и аквакультура						
Барлық негізгі құрал-жабдықтар	23,0	8,5	13,4	5,5	11,5	Все основные средства
одан негізгі қызмет түрлері бойынша	23,3	7,6	13,4	5,5	11,5	из них по основному виду деятельности
соның ішінде:						в том числе:
үйлер	11,3	0,1	5,6	1,8	1,0	здания
ғимараттар	18,4	0,4	4,6	2,1	1,2	сооружения
машиналар мен жабдықтар	29,7	14,0	13,0	7,9	18,4	машины и оборудование
Кен өндіру өнеркәсібі және карьерлерді қазу Горнодобывающая промышленность и разработка карьеров						
Барлық негізгі құрал-жабдықтар	21,2	22,9	13,0	10,4	10,6	Все основные средства
одан негізгі қызмет түрлері бойынша	21,0	23,0	13,0	10,4	10,6	из них по основному виду деятельности

Жалғасы

Продолжение

	2007*	2008*	2009*	2010	2011	
соның ішінде:						в том числе:
үйлер	22,5	19,5	8,2	13,9	15,3	здания
ғимараттар	19,6	23,9	18,4	13,3	11,4	сооружения
машиналар мен жабдықтар	22,3	23,1	9,2	7,9	8,9	машины и оборудование
Өңдеу өнеркәсібі						
Обрабатывающая промышленность						
Барлық негізгі құрал-жабдықтар	17,9	14,7	10,9	11,4	12,8	Все основные средства
одан негізгі қызмет түрлері бойынша						из них по основному виду деятельности
соның ішінде:						в том числе:
үйлер	11,0	11,3	11,4	9,5	9,5	здания
ғимараттар	12,3	13,3	18,0	12,1	17,5	сооружения
машиналар мен жабдықтар	17,7	15,4	9,2	11,9	12,3	машины и оборудование
Электрмен жабдықтау, газ, бу беру және ауа баптау						
Электроснабжение, подача газа, пара и воздушное кондиционирование						
Барлық негізгі құрал-жабдықтар	5,8	6,8	8,1	9,6	9,7	Все основные средства
одан негізгі қызмет түрлері бойынша						из них по основному виду деятельности
соның ішінде:						в том числе:
үйлер	5,5	2,2	3,5	6,2	4,6	здания
ғимараттар	3,7	5,4	6,9	5,2	3,8	сооружения
машиналар мен жабдықтар	7,9	9,5	10,8	13,8	16,3	машины и оборудование
Құрылыс						
Строительство						
Барлық негізгі құрал-жабдықтар	19,1	18,0	20,7	15,6	11,0	Все основные средства
одан негізгі қызмет түрлері бойынша						из них по основному виду деятельности
соның ішінде:						в том числе:
үйлер	22,6	19,4	34,6	23,9	12,4	здания
ғимараттар	3,5	9,7	26,5	8,1	3,7	сооружения
машиналар мен жабдықтар	29,5	22,6	13,9	17,7	13,4	машины и оборудование
Кетерме және бөлшек сауда; автомобильдерді және мотоциклдерді жөндеу						
Оптовая и розничная торговля; ремонт автомобилей и мотоциклов						
Барлық негізгі құрал-жабдықтар	27,0	19,4	19,6	13,1	22,3	Все основные средства
одан негізгі қызмет түрлері бойынша						из них по основному виду деятельности
соның ішінде:						в том числе:
үйлер	25,7	16,1	13,6	7,7	22,3	здания
ғимараттар	18,8	21,8	16,3	18,9	14,4	сооружения
машиналар мен жабдықтар	31,4	20,8	25,2	16,7	27,2	машины и оборудование
Тұру және тамақтану бойынша қызметтер						
Услуги по проживанию и питанию						

Жалғасы

Продолжение

	2007*	2008*	2009*	2010	2011	
Барлық негізгі құрал-жабдықтар	10,8	7,4	11,1	5,5	9,5	Все основные средства
одан негізгі қызмет түрлері бойынша	10,4	7,2	11,2	5,5	9,6	из них по основному виду деятельности
соның ішінде:						в том числе:
үйлер	5,4	4,1	10,0	4,1	6,7	здания
ғимараттар	32,1	30,2	12,0	4,0	20,5	сооружения
машиналар мен жабдықтар	31,2	16,2	15,6	15,4	19,4	машины и оборудование
Көлік және қоймалау						
Транспорт и складирование						
Барлық негізгі құрал-жабдықтар	12,0	11,1	19,9	18,1	9,7	Все основные средства
одан негізгі қызмет түрлері бойынша	12,1	11,1	19,9	18,1	9,7	из них по основному виду деятельности
соның ішінде:						в том числе:
үйлер	6,6	6,8	8,2	15,1	6,5	здания
ғимараттар	11,3	7,3	29,0	23,8	2,6	сооружения
машиналар мен жабдықтар	14,0	15,2	10,6	10,5	20,8	машины и оборудование
Ақпарат және байланыс						
Информация и связь						
Барлық негізгі құрал-жабдықтар	20,3	21,0	11,8	12,4	18,3	Все основные средства
одан негізгі қызмет түрлері бойынша	20,3	21,0	11,8	12,5	18,3	из них по основному виду деятельности
соның ішінде:						в том числе:
үйлер	8,4	21,5	7,4	8,7	9,7	здания
ғимараттар	18,0	14,8	11,2	12,8	23,7	сооружения
машиналар мен жабдықтар	21,8	22,3	12,2	12,6	17,7	машины и оборудование
Қаржы және сақтандыру қызметі						
Финансовая и страховая деятельность						
Барлық негізгі құрал-жабдықтар	30,8	17,8	21,0	12,6	13,7	Все основные средства
одан негізгі қызмет түрлері бойынша	29,8	18,0	21,1	12,6	13,9	из них по основному виду деятельности
соның ішінде:						в том числе:
үйлер	25,1	11,7	24,7	11,3	15,0	здания
ғимараттар	8,6	19,6	7,3	10,1	0,9	сооружения
машиналар мен жабдықтар	35,7	22,5	12,9	15,3	14,7	машины и оборудование
Жылжымайтын мүлікпен жасалатын операциялар						
Операции с недвижимым имуществом						
Барлық негізгі құрал-жабдықтар	13,3	12,4	14,0	7,9	9,4	Все основные средства
одан негізгі қызмет түрлері бойынша	23,6	16,9	20,8	12,0	12,9	из них по основному виду деятельности
соның ішінде:						в том числе:
үйлер	22,4	18,5	22,6	10,6	13,4	здания
ғимараттар	15,7	9,5	13,0	17,4	4,9	сооружения

	2007*	2008*	2009*	2010	2011	
машиналар мен жабдықтар	29,5	18,3	27,2	16,6	14,7	машины и оборудование
Мемлекеттік басқару және қорғаныс; міндетті әлеуметтік қамтамасыз ету						
Государственное управление и оборона; обязательное социальное обеспечение						
Барлық негізгі құрал-жабдықтар	19,3	26,3	26,2	19,7	18,2	Все основные средства
одан негізгі қызмет түрлері бойынша	19,0	26,1	26,1	19,6	18,0	из них по основному виду деятельности
соның ішінде:						в том числе:
үйлер	34,1	49,3	30,5	29,1	24,0	здания
ғимараттар	11,7	28,7	40,6	19,6	14,8	сооружения
машиналар мен жабдықтар	15,3	15,8	6,5	12,8	17,6	машины и оборудование
Білім беру мекемелері мен ұйымдары						
Учреждения и организации образования						
Барлық негізгі құрал-жабдықтар	17,7	20,5	20,6	18,0	16,0	Все основные средства
одан негізгі қызмет түрлері бойынша	17,9	20,7	20,9	18,2	16,0	из них по основному виду деятельности
соның ішінде:						в том числе:
үйлер	12,0	16,2	21,4	19,4	14,5	здания
ғимараттар	16,0	14,0	21,7	23,0	25,0	сооружения
машиналар мен жабдықтар	27,7	25,8	19,0	14,0	18,1	машины и оборудование
Денсаулық сақтау мекемелері мен ұйымдары						
Учреждения и организации здравоохранения						
Барлық негізгі құрал-жабдықтар	20,4	23,7	14,3	15,0	23,1	Все основные средства
одан негізгі қызмет түрлері бойынша	20,4	23,8	14,2	15,0	23,1	из них по основному виду деятельности
соның ішінде:						в том числе:
үйлер	10,7	23,2	11,7	12,8	24,6	здания
ғимараттар	22,7	14,4	17,0	9,1	15,6	сооружения
машиналар мен жабдықтар	27,8	24,1	15,7	15,7	22,1	машины и оборудование
Өзге де қызметтер түрлерін ұсыну						
Предоставление прочих видов услуг						
Барлық негізгі құрал-жабдықтар	19,7	17,9	16,0	34,7	9,8	Все основные средства
одан негізгі қызмет түрлері бойынша	19,5	18,0	16,0	34,7	9,9	из них по основному виду деятельности
соның ішінде:						в том числе:
үйлер	6,3	10,7	11,0	29,3	6,5	здания
ғимараттар	12,8	30,5	30,3	84,2	8,6	сооружения
машиналар мен жабдықтар	26,5	21,9	16,3	38,5	12,6	машины и оборудование

* 2007-2009 жылдардағы деректер экономикалық қызмет түрлерінің номенклатурасы бойынша келтірілген (ҚР МС 03-2003).

Данные за 2007-2009 гг. приведены по номенклатуре видов экономической деятельности (ГК РК 03-2003).

8. ЭКОНОМИКАЛЫҚ ҚЫЗМЕТ ТҮРЛЕРІ БӨЛІНІСІНДЕ НЕГІЗГІ ҚҰРАЛ-ЖАБДЫҚТАРДЫҢ ТҮРЛЕРІ БОЙЫНША НЕГІЗГІ ҚҰРАЛ-ЖАБДЫҚТАРДЫ ЖОЮ КОЭФФИЦИЕНТТЕРІ КОЭФФИЦИЕНТЫ ЛИКВИДАЦИИ ОСНОВНЫХ СРЕДСТВ ПО ВИДАМ ОСНОВНЫХ СРЕДСТВ В РАЗРЕЗЕ ВИДОВ ЭКОНОМИЧЕСКОЙ ДЕЯТЕЛЬНОСТИ

8.1 Негізгі құрал-жабдықтарды жою коэффициенті Коэффициент ликвидации основных средств

пайызбен

в процентах

	2007*	2008*	2009*	2010	2011	
Барлығы Всего						
Барлық негізгі құрал-жабдықтар	2,1	1,7	1,6	1,7	1,2	Все основные средства
одан негізгі қызмет түрлері бойынша	2,5	2,0	1,8	1,9	1,4	из них по основному виду деятельности
соның ішінде:						в том числе:
үйлер	1,9	1,6	1,6	2,9	1,1	здания
ғимараттар	2,0	0,6	1,7	1,3	0,9	сооружения
машиналар мен жабдықтар	2,9	2,6	1,8	1,7	1,5	машины и оборудование
Ауыл, орман және балық шаруашылығы Сельское, лесное и рыбное хозяйство						
Барлық негізгі құрал-жабдықтар	0,6	0,7	0,8	0,5	0,4	Все основные средства
одан негізгі қызмет түрлері бойынша	1,3	2,1	2,2	1,1	0,9	из них по основному виду деятельности
соның ішінде:						в том числе:
үйлер	0,6	1,1	2,0	0,4	0,2	здания
ғимараттар	0,7	1,3	1,8	0,1	0,3	сооружения
машиналар мен жабдықтар	1,2	2,1	2,1	1,2	0,7	машины и оборудование
Балық шаруашылығы және аквадақыл Рыболовство и аквакультура						
Барлық негізгі құрал-жабдықтар	1,2	2,9	0,5	3,3	1,3	Все основные средства
одан негізгі қызмет түрлері бойынша	1,2	2,9	0,5	3,3	1,3	из них по основному виду деятельности
соның ішінде:						в том числе:
үйлер	0,7	0,2	0,0	0,0	0,1	здания
ғимараттар	0,0	0,6	0,2	0,1	0,7	сооружения
машиналар мен жабдықтар	2,1	4,6	0,8	7,2	2,8	машины и оборудование
Кен өндіру өнеркәсібі және карьерлерді қазу Горнодобывающая промышленность и разработка карьеров						
Барлық негізгі құрал-жабдықтар	1,1	0,8	2,0	2,3	0,9	Все основные средства
одан негізгі қызмет түрлері бойынша	1,1	0,8	2,0	2,3	0,9	из них по основному виду деятельности

	2007*	2008*	2009*	2010	2011	
соның ішінде:						в том числе:
үйлер	0,3	0,7	1,5	17,9	0,7	здания
ғимараттар	0,7	0,3	2,7	1,7	0,6	сооружения
машиналар мен жабдықтар	1,3	1,0	1,6	0,9	1,0	машины и оборудование
Өңдеу өнеркәсібі						
Обрабатывающая промышленность						
Барлық негізгі құрал-жабдықтар	6,1	2,5	1,4	2,1	1,2	Все основные средства
одан негізгі қызмет түрлері бойынша						из них по основному виду
соның ішінде:						в том числе:
үйлер	3,3	1,5	0,4	1,4	0,3	здания
ғимараттар	13,7	1,4	0,4	3,8	0,2	сооружения
машиналар мен жабдықтар	5,9	3,3	1,7	2,0	1,5	машины и оборудование
Электрмен жабдықтау, газ, бу беру және ауа баптау						
Электроснабжение, подача газа, пара и воздушное кондиционирование						
Барлық негізгі құрал-жабдықтар	3,7	0,6	0,5	0,8	0,7	Все основные средства
одан негізгі қызмет түрлері бойынша						из них по основному виду
соның ішінде:						в том числе:
үйлер	2,8	0,7	0,2	0,5	0,3	здания
ғимараттар	3,3	0,4	0,7	0,5	0,3	сооружения
машиналар мен жабдықтар	4,2	0,8	0,4	1,0	1,0	машины и оборудование
Құрылыс						
Строительство						
Барлық негізгі құрал-жабдықтар	3,7	4,3	2,2	1,5	2,0	Все основные средства
одан негізгі қызмет түрлері бойынша						Из них по основному виду
соның ішінде:						в том числе:
үйлер	3,2	9,9	4,0	1,8	0,8	здания
ғимараттар	4,1	1,4	0,3	0,3	0,1	сооружения
машиналар мен жабдықтар	3,0	4,2	2,8	2,0	3,3	машины и оборудование
Көтерме және бөлшек сауда; автомобильдерді және мотоциклдерді жөндеу						
Оптовая и розничная торговля; ремонт автомобилей и мотоциклов						
Барлық негізгі құрал-жабдықтар	2,4	2,9	3,6	2,9	3,4	Все основные средства
одан негізгі қызмет түрлері бойынша						из них по основному виду
соның ішінде:						в том числе:
үйлер	1,7	3,0	3,0	1,2	2,1	здания
ғимараттар	0,7	1,7	2,5	4,1	0,8	сооружения
машиналар мен жабдықтар	3,0	3,2	4,7	4,5	4,1	машины и оборудование
Тұру және тамақтану бойынша қызметтер						
Услуги по проживанию и питанию						

Жалғасы

Продолжение

	2007*	2008*	2009*	2010	2011	
Барлық негізгі құрал-жабдықтар	0,9	6,3	1,1	0,5	0,7	Все основные средства
одан негізгі қызмет түрлері бойынша	0,9	6,4	1,1	0,5	0,7	из них по основному виду деятельности
соның ішінде:						в том числе:
үйлер	0,3	0,6	0,5	0,1	0,0	здания
ғимараттар	0,3	2,1	0,7	0,1	0,4	сооружения
машиналар мен жабдықтар	5,1	36,0	3,3	3,1	4,5	машины и оборудование
Көлік және қоймалау						
Транспорт и складирование						
Барлық негізгі құрал-жабдықтар	1,0	2,4	0,7	0,9	1,6	Все основные средства
одан негізгі қызмет түрлері бойынша	1,0	2,4	0,7	0,9	1,6	из них по основному виду деятельности
соның ішінде:						в том числе:
үйлер	1,2	1,3	2,6	1,5	0,5	здания
ғимараттар	0,3	0,6	0,5	0,4	1,8	сооружения
машиналар мен жабдықтар	1,7	4,9	0,7	1,4	1,4	машины и оборудование
Ақпарат және байланыс						
Информация и связь						
Барлық негізгі құрал-жабдықтар	1,6	1,6	1,5	2,4	1,8	Все основные средства
одан негізгі қызмет түрлері бойынша	1,6	1,6	1,5	2,4	1,8	из них по основному виду деятельности
соның ішінде:						в том числе:
үйлер	0,5	0,9	0,6	1,3	1,6	здания
ғимараттар	1,9	2,1	0,7	1,9	1,7	сооружения
машиналар мен жабдықтар	1,5	1,5	1,7	2,6	1,8	машины и оборудование
Қаржы және сақтандыру қызметі						
Финансовая и страховая деятельность						
Барлық негізгі құрал-жабдықтар	3,0	3,8	5,0	3,4	4,8	Все основные средства
одан негізгі қызмет түрлері бойынша	2,9	3,8	5,0	3,4	4,9	из них по основному виду деятельности
соның ішінде:						в том числе:
үйлер	2,0	1,4	5,7	2,1	5,3	здания
ғимараттар	3,6	1,1	0,7	0,1	0,6	сооружения
машиналар мен жабдықтар	3,6	6,5	4,3	6,7	5,6	машины и оборудование
Жылжымайтын мүлікпен жасалатын операциялар						
Операции с недвижимым имуществом						
Барлық негізгі құрал-жабдықтар	0,9	0,7	0,7	0,4	0,4	Все основные средства
одан негізгі қызмет түрлері бойынша	2,8	2,1	1,7	1,6	1,8	из них по основному виду деятельности
соның ішінде:						в том числе:
үйлер	2,8	1,1	0,9	0,7	1,2	здания
ғимараттар	0,2	0,1	0,6	0,5	2,2	сооружения

	2007*	2008*	2009*	2010	2011	
машиналар мен жабдықтар	4,6	4,2	2,9	3,0	3,2	машины и оборудование
Мемлекеттік басқару және қорғаныс; міндетті әлеуметтік қамтамасыз ету						
Государственное управление и оборона; обязательное социальное обеспечение						
Барлық негізгі құрал-жабдықтар	3,4	3,0	3,3	2,7	1,2	Все основные средства
одан негізгі қызмет түрлері бойынша	3,4	2,4	3,3	2,4	1,2	из них по основному виду деятельности
соның ішінде:						в том числе:
үйлер	3,2	0,6	1,1	0,5	0,6	здания
ғимараттар	0,4	0,8	3,3	3,2	0,7	сооружения
машиналар мен жабдықтар	4,9	2,7	3,1	2,9	2,3	машины и оборудование
Білім беру мекемелері мен ұйымдары						
Учреждения и организации образования						
Барлық негізгі құрал-жабдықтар	1,5	2,1	2,1	1,1	1,1	Все основные средства
одан негізгі қызмет түрлері бойынша	1,5	2,2	2,1	1,2	1,1	из них по основному виду деятельности
соның ішінде:						в том числе:
үйлер	0,4	0,7	1,4	0,3	0,2	здания
ғимараттар	0,4	1,0	0,2	0,6	0,5	сооружения
машиналар мен жабдықтар	2,4	3,2	2,2	2,4	2,3	машины и оборудование
Денсаулық сақтау мекемелері мен ұйымдары						
Учреждения и организации здравоохранения						
Барлық негізгі құрал-жабдықтар	2,1	1,6	1,2	1,4	1,0	Все основные средства
одан негізгі қызмет түрлері бойынша	2,1	1,6	1,2	1,4	1,0	из них по основному виду деятельности
соның ішінде:						в том числе:
үйлер	0,7	0,5	0,3	0,1	0,1	здания
ғимараттар	5,4	1,9	0,3	0,6	0,5	сооружения
машиналар мен жабдықтар	3,0	2,2	1,8	2,4	1,7	машины и оборудование
Өзге де қызметтер түрлерін ұсыну						
Предоставление прочих видов услуг						
Барлық негізгі құрал-жабдықтар	3,5	3,1	3,0	2,9	9,5	Все основные средства
одан негізгі қызмет түрлері бойынша	3,6	3,1	3,0	2,9	9,6	из них по основному виду деятельности
соның ішінде:						в том числе:
үйлер	0,5	0,4	0,2	0,1	10,3	здания
ғимараттар	0,3	7,2	15,9	1,5	85,0	сооружения
машиналар мен жабдықтар	6,3	5,0	2,8	3,6	4,7	машины и оборудование

* 2007-2009 жылдардағы деректер экономикалық қызмет түрлерінің номенклатурасы бойынша келтірілген (ҚР МС 03-2003).

Данные за 2007-2009 гг. приведены по номенклатуре видов экономической деятельности (ГК РК 03-2003).

9. НЕГІЗГІ ҚҰРАЛ-ЖАБДЫҚТАРДЫҢ ТҮРЛЕРІ БОЙЫНША ЭКОНОМИКАЛЫҚ ҚЫЗМЕТ ТҮРЛЕРІ БӨЛІНІСІНДЕГІ НЕГІЗГІ ҚҰРАЛ-ЖАБДЫҚТАРДЫҢ ТОЗУ ДӘРЕЖЕСІ СТЕПЕНЬ ИЗНОСА ПО ВИДАМ ОСНОВНЫХ СРЕДСТВ В РАЗРЕЗЕ ВИДОВ ЭКОНОМИЧЕСКОЙ ДЕЯТЕЛЬНОСТИ

9.1 Негізгі құрал-жабдықтардың тозу дәрежесі Степень износа основных средств

пайызбен

в процентах

	2007*	2008*	2009*	2010	2011	
Барлығы Всего						
Барлық негізгі құрал-жабдықтар	37,8	37,0	37,9	32,5	35,4	Все основные средства
одан негізгі қызмет түрлері бойынша	35,4	36,2	37,7	36,3	39,6	из них по основному виду деятельности
соның ішінде:						в том числе:
үйлер	24,2	23,9	23,0	25,1	27,4	здания
ғимараттар	41,3	41,1	34,7	34,0	36,0	сооружения
машиналар мен жабдықтар	36,4	38,4	44,9	42,1	46,9	машины и оборудование
Ауыл, орман және балық шаруашылығы Сельское, лесное и рыбное хозяйство						
Барлық негізгі құрал-жабдықтар	16,4	10,9	14,0	18,5	15,0	Все основные средства
одан негізгі қызмет түрлері бойынша	33,2	28,6	29,4	38,6	34,3	из них по основному виду деятельности
соның ішінде:						в том числе:
үйлер	36,3	27,7	22,7	26,6	23,2	здания
ғимараттар	52,7	45,8	39,3	59,5	31,6	сооружения
машиналар мен жабдықтар	30,8	28,5	31,0	38,5	39,7	машины и оборудование
Балық шаруашылығы және аквакультура Рыболовство и аквакультура						
Барлық негізгі құрал-жабдықтар	23,0	30,4	32,6	42,7	42,4	Все основные средства
одан негізгі қызмет түрлері бойынша	22,6	30,4	32,6	42,7	42,4	из них по основному виду деятельности
соның ішінде:						в том числе:
үйлер	19,2	24,3	33,3	41,5	34,0	здания
ғимараттар	25,3	25,8	34,2	33,2	40,4	сооружения
машиналар мен жабдықтар	23,3	35,5	38,3	53,7	48,1	машины и оборудование
Кен өндіру өнеркәсібі және карьерлерді қазу Горнодобывающая промышленность и разработка карьеров						
Барлық негізгі құрал-жабдықтар	41,2	39,6	39,1	40,0	51,1	Все основные средства
одан негізгі қызмет түрлері бойынша	41,2	39,7	39,2	40,0	51,2	из них по основному виду деятельности

	2007*	2008*	2009*	2010	2011	
соның ішінде:						в том числе:
үйлер	39,6	38,7	24,4	31,3	38,7	здания
ғимараттар	41,4	40,8	33,7	35,1	44,3	сооружения
машиналар мен жабдықтар	40,8	39,4	45,4	44,2	58,8	машины и оборудование
Өңдеу өнеркәсібі						
Обрабатывающая промышленность						
Барлық негізгі құрал-жабдықтар	29,4	40,9	46,7	35,5	38,2	Все основные средства
одан негізгі қызмет түрлері бойынша						из них по основному виду
соның ішінде:	29,9	41,2	47,3	35,9	38,7	деятельности
үйлер	24,4	27,7	24,3	26,3	28,1	в том числе: здания
ғимараттар	31,8	37,1	32,7	35,6	30,6	сооружения
машиналар мен жабдықтар	31,6	46,4	56,2	39,3	43,6	машины и оборудование
Электрмен жабдықтау, газ, бу беру және ауа баптау						
Электроснабжение, подача газа, пара и воздушное кондиционирование						
Барлық негізгі құрал-жабдықтар	35,4	36,7	40,7	35,0	34,3	Все основные средства
одан негізгі қызмет түрлері бойынша						из них по основному виду
соның ішінде:	35,4	36,7	40,6	35,0	34,3	деятельности
үйлер	23,1	17,0	26,5	28,7	28,1	в том числе: здания
ғимараттар	37,7	38,0	46,3	34,9	35,7	сооружения
машиналар мен жабдықтар	36,1	43,0	39,2	37,2	34,8	машины и оборудование
Құрылыс						
Строительство						
Барлық негізгі құрал-жабдықтар	27,6	30,5	34,6	36,4	36,0	Все основные средства
одан негізгі қызмет түрлері бойынша						из них по основному виду
соның ішінде:	27,6	30,5	34,6	36,4	36,0	деятельности
үйлер	18,3	21,0	20,2	24,0	30,2	в том числе: здания
ғимараттар	30,0	29,3	23,5	28,6	22,7	сооружения
машиналар мен жабдықтар	31,3	35,0	40,7	43,8	45,7	машины и оборудование
Көтерме және бөлшек сауда; автомобильдерді және мотоциклдерді жөндеу						
Оптовая и розничная торговля; ремонт автомобилей и мотоциклов						
Барлық негізгі құрал-жабдықтар	21,2	24,4	29,3	31,8	31,3	Все основные средства
одан негізгі қызмет түрлері бойынша						из них по основному
соның ішінде:	21,2	24,5	29,4	32,0	31,4	виду деятельности
үйлер	17,0	19,0	21,6	23,0	22,0	в том числе: здания
ғимараттар	24,5	25,2	23,7	33,0	31,5	сооружения
машиналар мен жабдықтар	24,0	29,0	37,3	41,9	37,3	машины и оборудование
Тұру және тамақтану бойынша қызметтер						
Услуги по проживанию и питанию						

Жалғасы

Продолжение

	2007*	2008*	2009*	2010	2011	
Барлық негізгі құрал-жабдықтар	21,9	29,0	28,4	21,9	29,8	Все основные средства
одан негізгі қызмет түрлері бойынша	21,8	29,0	28,3	21,9	29,6	из них по основному виду деятельности
соның ішінде:						в том числе:
үйлер	18,8	25,2	23,7	16,7	24,2	здания
ғимараттар	25,7	22,3	24,7	30,7	36,4	сооружения
машиналар мен жабдықтар	35,5	46,2	46,6	44,4	46,1	машины и оборудование
Көлік және қоймалау						
Транспорт и складирование						
Барлық негізгі құрал-жабдықтар	34,3	33,8	30,6	28,1	28,7	Все основные средства
одан негізгі қызмет түрлері бойынша	34,4	33,8	30,7	28,1	28,7	из них по основному виду деятельности
соның ішінде:						в том числе:
үйлер	27,6	27,8	29,2	21,4	32,7	здания
ғимараттар	36,7	37,3	28,3	24,4	25,5	сооружения
машиналар мен жабдықтар	34,5	32,4	34,1	34,7	32,7	машины и оборудование
Ақпарат және байланыс						
Информация и связь						
Барлық негізгі құрал-жабдықтар	37,9	35,9	39,0	43,2	40,9	Все основные средства
одан негізгі қызмет түрлері бойынша	37,9	35,9	39,0	43,2	40,9	из них по основному виду деятельности
соның ішінде:						в том числе:
үйлер	23,0	20,6	20,6	26,6	29,2	здания
ғимараттар	34,4	29,8	29,9	32,2	29,1	сооружения
машиналар мен жабдықтар	40,0	38,5	42,7	47,2	44,2	машины и оборудование
Қаржы және сақтандыру қызметі						
Финансовая и страховая деятельность						
Барлық негізгі құрал-жабдықтар	21,3	21,6	25,0	28,0	31,6	Все основные средства
одан негізгі қызмет түрлері бойынша	21,6	22,1	25,3	28,3	31,9	из них по основному виду деятельности
соның ішінде:						в том числе:
үйлер	6,6	6,7	8,5	12,9	15,4	здания
ғимараттар	17,3	24,6	28,2	15,4	18,1	сооружения
машиналар мен жабдықтар	34,5	41,3	49,0	54,8	58,8	машины и оборудование
Жылжымайтын мүлікпен жасалатын операциялар						
Операции с недвижимым имуществом						
Барлық негізгі құрал-жабдықтар	57,7	52,6	49,6	7,3	6,4	Все основные средства
одан негізгі қызмет түрлері бойынша	44,4	41,2	44,4	46,1	42,5	из них по основному виду деятельности
соның ішінде:						в том числе:
үйлер	16,8	16,2	22,1	29,0	27,3	здания
ғимараттар	88,9	85,0	76,2	67,4	62,8	сооружения

	2007*	2008*	2009*	2010	2011	
машиналар мен жабдықтар	40,2	36,8	50,0	51,4	45,5	машины и оборудование
Мемлекеттік басқару және қорғаныс; міндетті әлеуметтік қамтамасыз ету						
Государственное управление и оборона; обязательное социальное обеспечение						
Барлық негізгі құрал-жабдықтар	34,5	34,1	31,3	31,9	32,7	Все основные средства
одан негізгі қызмет түрлері бойынша	34,6	34,2	31,3	31,9	32,7	из них по основному виду деятельности
соның ішінде:						в том числе:
үйлер	27,9	24,2	23,8	22,8	23,4	здания
ғимараттар	39,3	44,8	29,7	30,6	30,1	сооружения
машиналар мен жабдықтар	36,1	33,2	39,8	40,2	45,5	машины и оборудование
Білім беру мекемелері мен ұйымдары						
Учреждения и организации образования						
Барлық негізгі құрал-жабдықтар	32,3	25,8	28,6	31,3	33,1	Все основные средства
одан негізгі қызмет түрлері бойынша	32,4	25,7	28,5	30,7	33,2	из них по основному виду деятельности
соның ішінде:						в том числе:
үйлер	30,1	26,0	25,3	26,5	28,8	здания
ғимараттар	26,9	19,4	29,2	27,5	27,6	сооружения
машиналар мен жабдықтар	42,4	29,6	41,4	48,1	50,5	машины и оборудование
Денсаулық сақтау мекемелері мен ұйымдары						
Учреждения и организации здравоохранения						
Барлық негізгі құрал-жабдықтар	30,4	27,7	31,8	32,2	29,2	Все основные средства
одан негізгі қызмет түрлері бойынша	30,4	27,7	31,8	32,2	29,2	из них по основному виду деятельности
соның ішінде:						в том числе:
үйлер	25,8	21,2	24,7	24,4	21,4	здания
ғимараттар	27,6	30,3	30,9	37,1	29,2	сооружения
машиналар мен жабдықтар	33,2	32,5	37,0	39,2	36,9	машины и оборудование
Өзге де қызметтер түрлерін ұсыну						
Предоставление прочих видов услуг						
Барлық негізгі құрал-жабдықтар	32,2	31,9	31,0	31,7	39,1	Все основные средства
одан негізгі қызмет түрлері бойынша	32,1	31,9	30,9	31,7	39,1	из них по основному виду деятельности
соның ішінде:						в том числе:
үйлер	25,0	27,0	25,1	17,2	24,6	здания
ғимараттар	24,0	33,2	18,1	7,4	33,6	сооружения
машиналар мен жабдықтар	39,4	37,1	39,6	41,8	52,3	машины и оборудование

* 2007-2009 жылдардағы деректер экономикалық қызмет түрлерінің номенклатурасы бойынша келтірілген (ҚР МС 03-2003).

Данные за 2007-2009 гг. приведены по номенклатуре видов экономической деятельности (ГК РК 03-2003) .

10. МАТЕРИАЛДЫҚ ЕМЕС АКТИВТЕР НЕМАТЕРИАЛЬНЫЕ АКТИВЫ

10.1 Материалдық емес активтердің нақты бары Наличие нематериальных активов

	млн. теңге							
	1995	1996	1997	1998	1999	2000	2001	2002
Қазақстан Республикасы	4 178	8 223	10 105	41 500	44 380	58 974	78 109	87 224
Ақмола	33	181	15	42	119	563	689	348
Ақтөбе	27	325	91	110	427	842	1 251	1 959
Алматы	15	153	275	195	507	567	753	822
Атырау	3 160	3 779	4 289	4 554	7 562	12 233	12 378	12 388
Батыс Қазақстан	46	13	77	250	55	63	99	326
Жамбыл	28	25	22	118	3 596	856	1 064	113
Қарағанды	27	136	203	668	1 212	1 947	2 343	2 500
Қостанай	57	143	129	217	641	445	170	221
Қызылорда	17	566	166	990	12 563	12 748	13 472	15 428
Маңғыстау	42	121	1 786	4 270	3 790	6 964	15 384	16 478
Оңтүстік Қазақстан	95	574	712	395	581	610	719	851
Павлодар	15	221	310	275	245	710	618	569
Солтүстік Қазақстан	39	136	42	305	308	232	265	350
Шығыс Қазақстан	57	225	486	578	2 917	3 022	3 144	4 262
Астана қаласы	-	-	322	127	798	2 040	2 809	3 938
Алматы қаласы	520	1 625	1 180	28 406	9 059	15 132	22 951	26 671

	млн. теңге									
	2003	2004	2005	2006	2007	2008	2009	2010	2011	
Қазақстан Республикасы	97 336	125 044	201 089	241 247	295 903	374 093	476 894	844 667	709 094	
Ақмола	263	341	524	1 050	1 329	1 946	4 318	13 199	3 794	
Ақтөбе	2 684	4 287	5 081	3 947	4 807	23 476	10 822	12 369	6 613	
Алматы	733	1 056	1 282	2 744	3 179	2 936	3 409	5 111	5 917	
Атырау	13 205	11 729	10 764	46 813	48 310	49 488	51 335	57 520	62 638	
Батыс Қазақстан	269	411	67 317	63 951	61 602	85 413	94 672	94 172	94 066	
Жамбыл	102	117	422	554	882	963	1 053	2 152	2 261	
Қарағанды	2 406	2 883	2 664	4 363	6 597	7 000	9 339	11 554	64 740	
Қостанай	357	390	487	1 835	3 923	4 726	5 260	6 557	7 201	
Қызылорда	13 541	16 146	22 356	23 051	33 824	30 487	32 263	35 600	35 871	
Маңғыстау	17 520	18 102	12 380	6 921	15 588	16 152	24 829	62 097	51 964	
Оңтүстік Қазақстан	1 007	1 087	1 232	2 233	6 236	6 236	6 640	5 503	6 223	
Павлодар	504	3 024	2 291	3 137	3 417	3 028	2 662	3 725	4 410	
Солтүстік Қазақстан	167	227	332	1 035	748	1 314	2 735	10 705	13 457	
Шығыс Қазақстан	7 171	7 122	7 067	6 595	7 190	12 221	13 155	30 031	31 889	
Астана қаласы	10 327	14 632	24 647	24 823	30 781	31 311	54 034	68 254	92 165	
Алматы қаласы	27 080	43 490	42 243	48 195	67 490	97 396	160 368	426 118	225 885	

10.2 Материалдық емес активтердің түрлері бойынша нақты бары* Наличие нематериальных активов по видам*

млн. теңге						млн. теңге
	2007	2008	2009	2010	2011	
Лицензиялық келісім	33 867	47 004	47 541	76 649	90 109	Лицензионные соглашения
Бағдарламалық қамтамасыз ету	80 422	96 095	163 951	241 387	280 047	Программное обеспечение
Патенттер	457	451	466	805	856	Патенты
Ұйымдастыру шығындары	-	15 060	25 352	49 318	47 591	Организационные затраты
Гудвилл	10 429	13 575	14 037	12 673	13 851	Гудвилл
Өзге де	170 728	180 363	205 526	174 617	190 774	Прочие

* Шағын кәсіпорындардың материалдық емес активтерінің құнысыз.
Без стоимости нематериальных активов малых предприятий.

10.3 2011 жыл соңына кәсіпорындарының қызмет түрлері бойынша материалдық емес активтердің нақты бары Наличие нематериальных активов по видам деятельности предприятий на конец 2011 года

млн. теңге							млн. теңге
	Лицензиялық келісім Лицензионные соглашения	Бағдарламалық қамтамасыз ету Программное обеспечение	Патенттер Патенты	Гудвилл Гудвилл	Өзге де Прочие		
Кен өндіру өнеркәсібі және карьерлерді қазу	10 613	105 940	132	7 392	76 411	Горнодобывающая промышленность и разработка карьеров	
Өңдеу өнеркәсібі	19 736	9 041	419	1 069	7 032	Обработывающая промышленность	
Электрмен жабдықтау, газ, бу беру және ауа баптау	791	3 553	-	-	384	Электроснабжение, подача газа, пара и воздушное кондиционирование	
Көлік және байланыс	513	10 428	-	-	33 192	Транспорт и складирование	
Қаржы және сақтандыру қызметі	10 174	40 408	-	3 132	3 262	Финансовая и страховая деятельность	

ҚЫСҚАША ӘДІСНАМАЛЫҚ ТҮСІНІКТЕМЕЛЕР КРАТКИЕ МЕТОДОЛОГИЧЕСКИЕ ПОЯСНЕНИЯ

Негізгі қорлар: Тауарларды өндіру немесе жеткізу, рыноқтық және рыноқтық емес қызметтер көрсету, жалға беру немесе әкімшілік мақсаттар үшін пайдаланылатын және мынадай:

– оларды бір жылдан астам уақыт бойы пайдалану көзделетін;

– болашақтағы экономикалық тиімділіктер осындай активтерге байланысты болуы мүмкін;

– активтің құны дәл анықталуы мүмкін талаптарға жауап беретін материалдық және материалдық емес бейақша активтер.

Материалдық негізгі қорлар (негізгі құралдар): Субъект тауарлар өндіру немесе жеткізу және қызметтер көрсету үшін, басқа субъектілерге жалға беру үшін не әкімшілік мақсаттар үшін пайдаланатын және бір жылдан астам уақыт бойы пайдалану көзделген жылжымайтын мүліктерді (жер, ғимараттар, имараттар және жерге байланысты басқа да активтер), машиналар мен жабдықтарды қоса материалдық-заттық нысаны бар бейақша активтер.

Негізгі қорлардың балансын құру және оның көрсеткіштерін есептеу үшін базасы ретінде түрлі ақпараттық материалдар болып табылады. Сонымен, ірі және орта коммерциялық ұйымдардың негізгі қорлар туралы, сондай-ақ коммерциялық емес ұйымдардың негізгі қорлары туралы мәліметтер №11 “Негізгі қорлар жағдайы туралы есеп” мемлекеттік статистік нысандарының деректері бойынша келтіріледі, кәсіпкерлік қызметпен айналысатын шағын кәсіпорындардың негізгі қорлары туралы мәліметтер №2-ШК “Шағын кәсіпорындар қызметтері туралы есеп” есептілік нысанының деректері бойынша, жеке тұлғалардың өнім өндіруге және қызметтер көрсетуге арналған негізгі қорлар туралы мәліметтер - іріктеліп зерттелген шаруа (фермер) қожалықтарының деректері бойынша келтіріледі. Сонымен қатар, негізгі қорлардың балансын құру кезінде

Основные фонды: Материальные и нематериальные неденежные активы, используемые для производства или поставок товаров, оказания рыночных и нерыночных услуг, для сдачи в аренду или административных целей и отвечающие следующим требованиям:

– предполагается их использование на протяжении более одного года;

– существует вероятность того, что с такими активами связаны будущие экономические выгоды;

– стоимость актива может быть достоверно определена.

Материальные основные фонды (основные средства): Неденежные активы, имеющие материально-вещественную форму, включая недвижимость (земля, здания, сооружения и другие объекты, связанные с землей), машины и оборудование, которые используются субъектом для производства или поставки товаров и услуг, для сдачи в аренду другим субъектам, либо для административных целей и которые предполагается использовать в течение более чем одного года.

Базой для составления баланса основных фондов и расчета его показателей является разнообразный информационный материал. Так, сведения об основных фондах крупных и средних коммерческих организаций, а также об основных фондах некоммерческих организаций, приводятся по данным формы госстатотчетности №11 “Отчет о состоянии основных фондов”, сведения об основных фондах малых предприятий, занимающихся предпринимательской деятельностью - по данным формы отчетности №2 - МП “Отчет о деятельности малого предприятия”, сведения об основных фондах физических лиц, используемых для производства продукции и оказания услуг - по данным выборочного обследования крестьянских (фермерских) хозяйств. Кроме того при составлении баланса основных фондов

азаматтардың меншігіндегі тұрғын үйлер мен малдың нақты бары туралы бірқатар есептілік материалдар пайдаланылады.

Жүргізілген индекстеу (қайта бағалау) қорытындысы, негізгі қорлардың құны есепті кезеңдегі қолданыстағы бағалармен сәйкес келтіріліп, негізгі қорлардың бастапқы және баланстық (тозуды шегергендегі) құны қолданыстағы нормативті актілерге сәйкес есептелген.

Бастапқы құн – бұл негізгі қорларды құру немесе сатып алу үшін нақты жұмсалған шығындар құны, оған төленген, өтелмейтін салықтар мен алымдар қосылады, сондай-ақ жеткізуге, құрастыруға, орнатуға, іске қосуға жіберілген шығындар және өз міндетіне сай пайдалану үшін негізгі құрал-жабдықтарды жұмыс жағдайына келтіруге тікелей байланысты кез-келген басқа да шығыстар, сондай-ақ белгілі күнге негізгі қорлардың қолданыстағы рыноқтық бағасы бойынша құны.

Баланстық құн – бұл активтің барлық қорланған өтелімнің сомасын есептен шығарғаннан кейін осы актив баланста деп танылатын сома.

Ғимараттар: Көтеретін және қалқалайтын немесе үйлескен (көтеретін және қалқалайтын) конструкциялардан тұратын, объектінің функционалдық мақсатына орай адамдардың тұруына немесе малдардың паналауына, заттарды сақтауға арналған тұрақты мақсаттар үшін салынған объект.

Имараттар: Инженерлік-құрылыстық объект (құрылыстан басқа), олардың міндеті еңбек мәнін өзгертумен байланысты емес сол немесе басқа техникалық функцияларды орындау арқылы өндіріс процесін жүзеге асыру үшін немесе әртүрлі өндірістік емес функцияларды жүзеге асыру үшін қажет жағдайларды жасау болып табылады.

Машиналар мен жабдықтар: Энергияны, материалдар мен ақпараттарды жаңғыртатын құралдар. Негізгі (басым) мақсатына орай машиналар мен жабдықтар түрлі санаттарға бөлінеді.

Негізгі құрал-жабдықтарды жою (шығарып тастау) коэффициенті негізгі құрал-жабдықтарды ұдайы өндірумен сипатталады. Жыл бойы шығарылып

используется ряд расчетных материалов о наличии жилья и скота в собственности граждан.

Итоги проводившихся индексаций (переоценок), в ходе которых стоимость основных фондов приводилась в соответствие с действующими в отчетном периоде ценами, учтены в первоначальной и балансовой (за вычетом износа) стоимости основных фондов в соответствии с действовавшими нормативными актами.

Первоначальная стоимость - это стоимость фактически произведенных затрат по возведению или приобретению основных фондов, включая уплаченные, невозмещаемые налоги и сборы, а также затраты по доставке, монтажу, установке, пуску в эксплуатацию и любые другие расходы, непосредственно связанные с приведением актива в рабочее состояние для его использования по назначению, а также стоимость основных фондов по действующим рыночным ценам на определенную дату.

Балансовая стоимость – это сумма, по которой актив признается в балансе после вычета суммы всей накопленной амортизации данного актива.

Здание: Объект, построенный для постоянных целей, состоящий из несущих и ограждающих или совмещенных (несущих и ограждающих) конструкций, предназначенный для проживания, пребывания людей или животных, хранения предметов в зависимости от функционального назначения объекта.

Сооружение: Инженерно-строительный объект (кроме здания), назначением которого является создание условий, необходимых для осуществления процесса производства путем выполнения тех или иных технических функций, не связанных с изменением предмета труда, или для осуществления различных производственных функций.

Машины и оборудование: Устройства, преобразующие энергию, материалы и информацию. В зависимости от основного (преобладающего) назначения машины и оборудование делятся на различные категории.

тасталған негізгі құрал-жабдықтардың жыл басына нақты барына қатынасы ретінде анықталады.

Негізгі құрал-жабдықтарды жаңарту коэффициенті қайта іске қосылған негізгі құрал-жабдықтардың жыл соңына олардың нақты барындағы үлес салмағын бейнелейді.

Негізгі қорлардың өтелімі – бұл пайдалы қолдану мерзімі ішінде активтің өтелетін құнының шығыстарына жүйелі түрде бөлу.

Тозу дәрежесі – негізгі қорлар амортизациясының негізгі қорлардың бастапқы құнына қатынасы.

Материалдық емес негізгі қорлар (материалдық емес активтер): Нақты мәні жоқ, оларды:

– анықтауға болатын;

– субъектілер бақылайтын;

— оларды пайдаланудан субъект болашақта экономикалық тиімділік алудан үмітті ұзақ (бір жылдан астам) уақыт бойына тауарлар (жұмыс, қызмет) өндіруге немесе өткізуге және өкімшілік мақсаттар мен басқа субъектілерге жалға беруге арналған бейақша активтер.

Коэффициент ликвидации (выбытия) основных средств характеризует воспроизводство основных средств. Определяется как отношение выбывших за год основных средств к их наличию на начало года.

Коэффициент обновления основных средств отражает удельный вес вновь введенных основных средств в их наличии на конец года.

Амортизация основных фондов – это систематическое распределение на расходы амортизируемой стоимости актива на протяжении срока его полезного использования.

Степень износа - отношение амортизации основных фондов к первоначальной стоимости основных фондов.

Нематериальные основные фонды (нематериальные активы): Неденежные активы, не имеющие физической сущности, предназначенные для использования в течение длительного периода (более одного года) в производстве или реализации товаров (работ, услуг), в административных целях и сдаче в аренду другим субъектам, которые:

– можно определить;

– контролируются субъектом;

– от использования которых субъект ожидает получить экономические выгоды в будущем.

Қазақстанның негізгі қорлары /
Статистикалық жинақ /
Астана қаласы, 2012

Основные фонды Казахстана /
Статистический сборник /
г. Астана 2012

Шығаруға жауапты:
Ұлттық шоттар департаменті
Департамент директоры:
Ғ.Х. Исмурзина
Тел. (7172) 74 95 26

Ответственный за выпуск:
Департамент национальных счетов
Директор департамента:
Г.Х. Исмурзина
Тел. (7172) 74 95 26

Көлемі: 7,0 ЕБТ
Таралымы: 300 дана

Объем: 7,0 УПЛ
Тираж: 300 экз.

“Астана полиграфия” АҚ
баспаханасында басылды
Мекен-жай: Астана қаласы,
Брусиловский көшесі, 21а
тел. (7172) 37 04 39

Отпечатано в типографии
АО “Астана полиграфия”
Адрес: г. Астана,
ул. Брусиловского, 21а
тел. (7172) 37 04 39