

Қазақстан Республикасы Статистика агенттігі

«Қазақстан Республикасының Азаматтық кодексіне (ерекше бөлігі)» сәйкес бұл материал көбейтуге (көшіруге) жатпайды, статистикалық ақпараттарды өз жарияланымдарында (басылымдарында) пайдаланған жағдайда Қазақстан Республикасы Статистика агенттігіне сілтеме жасау міндетті.

В соответствии с «Гражданским кодексом Республики Казахстан (особенная часть)» данный материал не подлежит размножению (копированию), при использовании статистической информации в своих публикациях (изданиях) обязательно ссылка на Агентство Республики Казахстан по статистике.

ҚАЗАҚСТАННЫҢ НЕГІЗГІ ҚОРЛАРЫ

ОСНОВНЫЕ ФОНДЫ КАЗАХСТАНА 2008-2012

**Статистикалық жинақ
Статистический сборник**

Астана 2013

«Қазақстанның негізгі қорлары» /
Статистикалық жинақ / қазақ және орыс
тілдерінде / 107 бет

«Основные фонды Казахстана» /
Статистический сборник / на казахском и
русском языках / 107 стр.

Қазақстан Республикасы Статистика
агенттігі
Бас редактор Ә.А. Смайылов

Агентство Республики Казахстан
по статистике
Главный редактор Смаилов А.А.

Жинақ Қазақстан Республикасы
Статистика
агенттігінің www.stat.gov.kz
Интернет ресурсында қол жетімді.

Сборник доступен на Интернет-ресурсе
Агентства Республики Казахстан по
статистике www.stat.gov.kz.

Мекенжай: Қазақстан Республикасы,
010000, Астана қаласы, Сол жағалау,
Орынбор, 8,
Министрліктер Үйі, 4 кіреберіс
Қазақстан Республикасы Статистика
агенттігі
тел. 8 (7172) 749547, 749295
факс 8 (7172) 749546
Электрондық мекен-жай: statistika@stat.kz
Интернет-ресурс: <http://www.stat.gov.kz>

Адрес: Республика Казахстан, 010000
г. Астана, Левый берег, Орынбор 8
Дом Министерств, 4 подъезд
Агентство Республики Казахстан по
статистике
тел. 8 (7172) 749547, 749295
факс 8 (7172) 749546
Электронный адрес: statistika@stat.kz
Интернет-ресурс: <http://www.stat.gov.kz>

Шартты белгілер:

-- құбылыс жоқ
0,0 – болмашы шама
... – деректер жоқ

Условные обозначения:

-- явление отсутствует
0,0 – незначительная величина
... – данные отсутствуют

Жекелеген жағдайларда қорытынды
мен қосылғыштар сомасы арасындағы
шамалы айырмашылықтар деректерді
дөңгелектеумен түсіндіріледі.

В отдельных случаях незначительные
расхождения между итогом и суммой
слагаемых объясняются округлением
данных.

**МАЗМҰНЫ
СОДЕРЖАНИЕ**

| | |
|---|------------|
| АЛҒЫ СӨЗ ПРЕДИСЛОВИЕ | 4 |
| 1. НЕГІЗГІ ҚҰРАЛ-ЖАБДЫҚТАР ОСНОВНЫЕ СРЕДСТВА | 5 |
| 2. МЕНШІК НЫСАНДАРЫ БОЙЫНША НЕГІЗГІ ҚҰРАЛ-ЖАБДЫҚТАР ОСНОВНЫЕ СРЕДСТВА ПО ФОРМАМ СОБСТВЕННОСТИ | 18 |
| 3. КӘСІПОРЫНДАРДЫҢ МӨЛШЕРІ БОЙЫНША НЕГІЗГІ ҚҰРАЛ-ЖАБДЫҚТАР ОСНОВНЫЕ СРЕДСТВА ПО РАЗМЕРНОСТИ ПРЕДПРИЯТИЙ | 24 |
| 4. ЭКОНОМИКАЛЫҚ ҚЫЗМЕТ ТҮРЛЕРІ БОЙЫНША НЕГІЗГІ ҚҰРАЛ-ЖАБДЫҚТАР ОСНОВНЫЕ СРЕДСТВА ПО ВИДАМ ЭКОНОМИЧЕСКОЙ ДЕЯТЕЛЬНОСТИ | 26 |
| 5. ІРІ ЖӘНЕ ОРТА КӘСІПОРЫНДАРДЫҢ НЕГІЗГІ ҚҰРАЛ-ЖАБДЫҚТАРЫ ОСНОВНЫЕ СРЕДСТВА КРУПНЫХ И СРЕДНИХ ПРЕДПРИЯТИЙ | 58 |
| 6. НЕГІЗГІ ҚЫЗМЕТ ТҮРЛЕРІ БОЙЫНША НЕГІЗГІ ҚҰРАЛ-ЖАБДЫҚТАРДЫҢ ҚҰРЫЛЫМЫ СТРУКТУРА ОСНОВНЫХ СРЕДСТВ ПО ОСНОВНОМУ ВИДУ ДЕЯТЕЛЬНОСТИ | 86 |
| 7. НЕГІЗГІ ҚЫЗМЕТ ТҮРЛЕРІ БОЙЫНША НЕГІЗГІ ҚҰРАЛ-ЖАБДЫҚТАРДЫ ЖАҢАРТУ КОЭФФИЦИЕНТІ КОЭФФИЦИЕНТЫ ОБНОВЛЕНИЯ ПО ВИДАМ ОСНОВНЫХ СРЕДСТВ В РАЗРЕЗЕ ВИДОВ ЭКОНОМИЧЕСКОЙ ДЕЯТЕЛЬНОСТИ | 90 |
| 8. ЭКОНОМИКАЛЫҚ ҚЫЗМЕТ ТҮРЛЕРІ БӨЛІНІСІНДЕНЕГІЗГІ ҚҰРАЛ-ЖАБДЫҚТАРДЫҢ ТҮРЛЕРІ БОЙЫНША НЕГІЗГІ ҚҰРАЛ-ЖАБДЫҚТАРДЫ ЖОЮ КОЭФФИЦИЕНТТЕРІ КОЭФФИЦИЕНТЫ ЛИКВИДАЦИИ ОСНОВНЫХ СРЕДСТВ ПО ВИДАМ ОСНОВНЫХ СРЕДСТВ В РАЗРЕЗЕ ВИДОВ ЭКОНОМИЧЕСКОЙ ДЕЯТЕЛЬНОСТИ | 94 |
| 9. НЕГІЗГІ ҚҰРАЛ-ЖАБДЫҚТАРДЫҢ ТҮРЛЕРІ БОЙЫНША ЭКОНОМИКАЛЫҚ ҚЫЗМЕТ ТҮРЛЕРІ БӨЛІНІСІНДЕГІ НЕГІЗГІ ҚҰРАЛ-ЖАБДЫҚТАРДЫҢ ТОЗУ ДӘРЕЖЕСІ СТЕПЕНЬ ИЗНОСА ПО ВИДАМ ОСНОВНЫХ СРЕДСТВ В РАЗРЕЗЕ ВИДОВ ЭКОНОМИЧЕСКОЙ ДЕЯТЕЛЬНОСТИ | 98 |
| 10. МАТЕРИАЛДЫҚ ЕМЕС АКТИВТЕР НЕМАТЕРИАЛЬНЫЕ АКТИВЫ | 102 |
| ҚЫСҚАША ӘДІСНАМАЛЫҚ ТҮСІНІКТЕМЕЛЕР КРАТКИЕ МЕТОДОЛОГИЧЕСКИЕ ПОЯСНЕНИЯ | 104 |

АЛҒЫ СӨЗ

«Қазақстанның негізгі қорлары» статистикалық жинақта Қазақстан Республикасындағы негізгі құрал-жабдықтардың нақты барын, олардың құрылымын, негізгі құрал-жабдықтардың жағдайының серпінін, оларды жаңарту мен жоюды, материалдық емес активтердің нақты бары және құрылымын сипаттайтын көрсеткіштер берілген.

2008-2012 жылдардағы салалық тілігіндегі көрсеткіштер «Экономикалық қызмет түрлерінің жалпы жіктеуіші (ЭҚЖЖ) ҚР МС 03-2003» ескі нұсқасына сәйкес көрсетілген.

Статистикалық жинақ пайдаланушылардың қалың қауымына: жоғары басқару персоналдарына, кәсіпорындар мен ұйымдардың басқару органдары және қаржы-экономикалық қызметінің қызметкерлеріне, ғылыми, кәсіпкерлік және банк топтарына, профессор-оқытушы құрамға, экономикалық жоғары оқу орындарының аспиранттары мен студенттеріне, басқа да мүдделі тұлғаларға арналған.

ПРЕДИСЛОВИЕ

В статистическом сборнике «Основные фонды Казахстана» представлены показатели, характеризующие наличие основных средств Республики Казахстан, их структуру, динамику состояния основных средств, их обновления и ликвидации, наличие и структуру нематериальных активов.

Показатели в отраслевом разрезе за 2008-2012гг. представлены согласно старой версии «ГК РК 03-2003 Общий классификатор видов экономической деятельности (ОКЭД)».

Статистический сборник предназначен для широкого круга пользователей: высшего управленческого персонала, работников органов управления и финансово-экономических служб предприятий и организаций, научных, предпринимательских и банковских кругов, профессорско-преподавательского состава, аспирантов и студентов экономических вузов, других заинтересованных лиц.

1. НЕГІЗГІ ҚҰРАЛ-ЖАБДЫҚТАР ОСНОВНЫЕ СРЕДСТВА

1.1 Негізгі құрал-жабдықтардың бастапқы құндағы нақты бары Наличие основных средств по первоначальной стоимости

| | млн. теңге | | | | | | | | | | | |
|---------------------|------------|-----------|-----------|-----------|-----------|-----------|-----------|-----------|-----------|------------|--|--|
| | 1995 | 1996 | 1997 | 1998 | 1999 | 2000 | 2001 | 2002 | 2003 | млн. теңге | | |
| Қазақстан | | | | | | | | | | | | |
| Республикасы | 1 385 721 | 1 997 754 | 2 730 985 | 2 717 160 | 2 879 651 | 3 401 831 | 4 004 036 | 4 882 552 | 5 707 379 | | | |
| Ақмола | 149 006 | 187 813 | 131 531 | 117 391 | 112 292 | 114 945 | 104 485 | 138 702 | 157 114 | | | |
| Ақтөбе | 80 634 | 101 374 | 121 318 | 170 619 | 178 787 | 190 572 | 213 095 | 284 508 | 375 829 | | | |
| Алматы | 80 329 | 70 679 | 126 294 | 118 866 | 124 585 | 136 893 | 127 792 | 167 500 | 199 561 | | | |
| Атырау | 127 397 | 177 363 | 218 999 | 263 434 | 304 237 | 499 024 | 773 314 | 902 384 | 998 870 | | | |
| Батыс Қазақстан | 47 849 | 58 972 | 81 328 | 81 166 | 88 129 | 88 267 | 90 324 | 105 020 | 111 517 | | | |
| Жамбыл | 58 256 | 83 834 | 152 197 | 109 629 | 111 457 | 110 105 | 88 496 | 128 482 | 135 291 | | | |
| Қарағанды | 191 120 | 279 787 | 376 471 | 362 946 | 369 637 | 389 768 | 428 879 | 496 915 | 539 534 | | | |
| Қостанай | 108 414 | 176 482 | 177 094 | 182 752 | 183 895 | 193 600 | 180 563 | 222 423 | 239 212 | | | |
| Қызылорда | 25 364 | 42 639 | 78 082 | 88 563 | 99 591 | 108 236 | 100 176 | 143 140 | 179 061 | | | |
| Маңғыстау | 67 607 | 97 593 | 111 133 | 121 975 | 137 556 | 260 419 | 352 871 | 405 120 | 464 521 | | | |
| Оңтүстік Қазақстан | 57 203 | 93 593 | 146 675 | 141 176 | 136 123 | 141 175 | 158 964 | 176 854 | 195 964 | | | |
| Павлодар | 116 539 | 196 327 | 283 873 | 257 768 | 259 757 | 257 900 | 237 155 | 302 397 | 330 381 | | | |
| Солтүстік Қазақстан | 61 392 | 98 615 | 127 108 | 106 304 | 90 845 | 86 277 | 102 902 | 115 291 | 124 017 | | | |
| Шығыс Қазақстан | 118 539 | 181 344 | 233 785 | 252 671 | 245 688 | 245 835 | 266 419 | 314 036 | 389 086 | | | |
| Астана қаласы | - | - | 122 871 | 80 253 | 139 271 | 251 323 | 351 301 | 437 477 | 568 446 | | | |
| Алматы қаласы | 96 072 | 151 339 | 242 226 | 261 647 | 297 801 | 327 492 | 427 300 | 542 304 | 698 975 | | | |

| | 2004 | 2005 | 2006 | 2007 | 2008 | 2009 | 2010 | 2011 | 2012 |
|-------------------------------|-----------|-----------|------------|------------|------------|------------|------------|------------|------------|
| Қазақстан Республикасы | 6 628 313 | 7 573 663 | 11 477 671 | 13 943 019 | 17 630 061 | 22 359 227 | 26 396 858 | 29 399 975 | 34 018 024 |
| Ақмола | 179 357 | 194 997 | 276 608 | 362 095 | 472 813 | 738 183 | 834 269 | 899 290 | 1 021 811 |
| Ақтөбе | 466 022 | 582 484 | 849 110 | 988 942 | 1 144 149 | 1 346 730 | 1 800 713 | 2 058 141 | 2 353 292 |
| Алматы | 260 292 | 302 819 | 464 669 | 540 524 | 792 114 | 955 902 | 1 119 326 | 1 204 304 | 1 511 426 |
| Атырау | 1 074 624 | 1 134 340 | 1 816 060 | 2 455 494 | 3 108 051 | 3 689 536 | 4 000 862 | 4 222 539 | 4 743 719 |
| Батыс Қазақстан | 129 495 | 573 616 | 1 018 851 | 1 093 010 | 1 316 698 | 1 836 729 | 1 854 748 | 2 105 049 | 2 227 600 |
| Жамбыл | 149 936 | 167 572 | 232 312 | 274 415 | 339 106 | 384 145 | 498 319 | 600 033 | 686 101 |
| Қарағанды | 647 202 | 727 663 | 990 285 | 1 077 234 | 1 341 238 | 1 543 919 | 1 644 442 | 1 896 112 | 2 079 741 |
| Қостанай | 272 237 | 240 625 | 348 217 | 443 192 | 570 670 | 715 556 | 931 813 | 1 033 699 | 1 148 892 |
| Қызылорда | 220 499 | 261 501 | 366 936 | 432 699 | 584 073 | 741 412 | 992 788 | 1 063 848 | 1 277 812 |
| Маңғыстау | 492 445 | 436 186 | 656 071 | 900 428 | 1 066 976 | 1 361 787 | 2 111 530 | 2 336 639 | 2 365 574 |
| Оңтүстік Қазақстан | 222 297 | 255 635 | 406 518 | 515 368 | 645 331 | 862 615 | 1 126 805 | 1 361 412 | 1 669 616 |
| Павлодар | 353 262 | 385 815 | 630 608 | 797 002 | 1 220 326 | 1 225 451 | 1 418 940 | 1 616 706 | 1 757 098 |
| Солтүстік Қазақстан | 137 534 | 155 689 | 225 637 | 293 122 | 385 713 | 473 556 | 535 270 | 577 290 | 631 823 |
| Шығыс Қазақстан | 422 764 | 439 368 | 630 045 | 722 984 | 931 432 | 1 044 332 | 1 346 651 | 1 554 283 | 1 778 865 |
| Астана қаласы | 674 296 | 703 361 | 993 274 | 1 111 210 | 1 516 999 | 2 241 768 | 2 089 306 | 2 500 182 | 3 393 779 |
| Алматы қаласы | 926 051 | 1 011 992 | 1 572 470 | 1 935 300 | 2 194 312 | 3 187 606 | 4 091 076 | 4 370 448 | 5 370 875 |

1.2. Баланстық құндағы (тозғанды шегергенде) негізгі құрал-жабдықтардың нақты бары Наличие основных средств по балансовой (за вычетом износа) стоимости

| | млн. теңге | | | | | | | | | |
|-------------------------------|------------|-----------|-----------|-----------|-----------|-----------|-----------|-----------|-----------|-----------|
| | 1995 | 1996 | 1997 | 1998 | 1999 | 2000 | 2001 | 2002 | 2003 | 2003 |
| Қазақстан Республикасы | 880 560 | 1 214 108 | 1 761 426 | 1 846 728 | 1 925 842 | 2 392 138 | 2 677 564 | 3 413 271 | 3 870 034 | 3 870 034 |
| Ақмола | 91 919 | 103 288 | 78 682 | 72 132 | 68 552 | 69 304 | 61 973 | 90 862 | 101 103 | 101 103 |
| Ақтөбе | 45 400 | 57 736 | 78 239 | 101 489 | 107 110 | 117 197 | 137 864 | 189 291 | 267 726 | 267 726 |
| Алматы | 50 323 | 41 672 | 86 418 | 90 258 | 91 355 | 95 327 | 88 614 | 123 873 | 129 166 | 129 166 |
| Атырау | 105 546 | 141 854 | 177 410 | 207 242 | 228 249 | 394 659 | 568 543 | 717 566 | 662 273 | 662 273 |
| Батыс Қазақстан | 33 692 | 39 666 | 58 039 | 59 800 | 64 622 | 63 775 | 59 711 | 68 358 | 68 171 | 68 171 |
| Жамбыл | 36 099 | 45 259 | 91 073 | 72 981 | 73 944 | 69 513 | 53 921 | 86 352 | 88 448 | 88 448 |
| Қарағанды | 121 935 | 162 128 | 235 831 | 231 459 | 223 935 | 235 498 | 261 517 | 284 618 | 315 743 | 315 743 |
| Қостанай | 64 964 | 91 970 | 111 609 | 138 342 | 132 009 | 132 023 | 116 784 | 129 259 | 133 262 | 133 262 |
| Қызылорда | 15 019 | 25 562 | 49 738 | 60 876 | 69 211 | 68 681 | 70 108 | 93 330 | 126 541 | 126 541 |

| Жалғасы | Продолжение | | | | | | | | | | |
|-------------------------------|------------------|------------------|------------------|------------------|-------------------|-------------------|-------------------|-------------------|-------------------|--|--|
| | 1995 | 1996 | 1997 | 1998 | 1999 | 2000 | 2001 | 2002 | 2003 | | |
| Маңғыстау | 39 375 | 55 602 | 65 251 | 71 234 | 84 151 | 212 355 | 240 059 | 317 821 | 353 877 | | |
| Оңтүстік Қазақстан | 33 275 | 51 475 | 98 116 | 100 105 | 96 013 | 98 149 | 94 977 | 122 841 | 132 689 | | |
| Павлодар | 73 696 | 124 305 | 166 579 | 146 539 | 147 000 | 147 299 | 142 837 | 171 008 | 188 450 | | |
| Солтүстік Қазақстан | 36 906 | 73 595 | 82 175 | 76 573 | 65 347 | 58 984 | 57 450 | 59 958 | 62 365 | | |
| Шығыс Қазақстан | 66 287 | 94 684 | 139 689 | 153 058 | 151 896 | 163 461 | 178 783 | 179 999 | 242 707 | | |
| Астана қаласы | - | - | 76 935 | 64 798 | 99 138 | 201 896 | 253 393 | 380 055 | 484 394 | | |
| Алматы қаласы | 66 124 | 105 312 | 165 642 | 199 842 | 224 450 | 264 017 | 291 030 | 397 702 | 513 119 | | |
| Жалғасы | Продолжение | | | | | | | | | | |
| | 2004 | 2005 | 2006 | 2007 | 2008 | 2009 | 2010 | 2011 | 2012 | | |
| Қазақстан Республикасы | 4 295 701 | 4 766 318 | 6 818 396 | 8 677 326 | 11 104 460 | 13 890 132 | 17 813 864 | 18 987 159 | 21 650 482 | | |
| Ақмола | 112 548 | 122 073 | 172 304 | 240 691 | 330 592 | 555 341 | 604 150 | 626 068 | 698 595 | | |
| Ақтөбе | 319 854 | 395 714 | 515 071 | 608 634 | 716 933 | 851 515 | 1 228 289 | 1 368 575 | 1 493 424 | | |
| Алматы | 151 033 | 200 288 | 256 812 | 357 041 | 554 413 | 689 106 | 837 211 | 934 051 | 1 183 929 | | |
| Атырау | 597 403 | 441 148 | 768 787 | 1 252 597 | 1 643 794 | 2 111 354 | 2 334 701 | 1 641 631 | 1 761 537 | | |
| Батыс Қазақстан | 74 911 | 464 315 | 664 221 | 682 715 | 853 359 | 1 016 699 | 1 227 242 | 1 358 890 | 1 370 851 | | |
| Жамбыл | 90 547 | 95 854 | 128 576 | 150 194 | 203 748 | 235 186 | 343 577 | 432 543 | 477 425 | | |
| Қарағанды | 377 535 | 438 706 | 561 818 | 648 108 | 640 931 | 897 410 | 1 005 845 | 1 157 061 | 1 256 532 | | |
| Қостанай | 149 474 | 150 433 | 274 029 | 342 103 | 435 396 | 523 464 | 634 665 | 688 317 | 743 869 | | |
| Қызылорда | 151 195 | 169 892 | 189 227 | 236 394 | 352 701 | 464 357 | 635 212 | 693 498 | 814 568 | | |
| Маңғыстау | 368 604 | 296 270 | 463 778 | 635 748 | 774 273 | 964 524 | 1 354 198 | 1 450 679 | 1 471 963 | | |
| Оңтүстік Қазақстан | 148 863 | 159 798 | 245 943 | 330 775 | 461 108 | 534 661 | 774 890 | 982 523 | 1 248 447 | | |
| Павлодар | 194 524 | 241 095 | 354 647 | 486 486 | 771 196 | 742 209 | 919 658 | 1 065 696 | 1 101 528 | | |
| Солтүстік Қазақстан | 68 704 | 83 567 | 121 429 | 177 024 | 251 558 | 292 035 | 345 584 | 373 867 | 402 123 | | |
| Шығыс Қазақстан | 258 479 | 230 594 | 354 757 | 429 266 | 572 395 | 634 545 | 933 560 | 1 083 603 | 1 247 420 | | |
| Астана қаласы | 557 048 | 529 625 | 620 175 | 671 486 | 949 494 | 1 066 821 | 1 590 597 | 1 844 004 | 2 381 516 | | |
| Алматы қаласы | 674 979 | 746 946 | 1 126 822 | 1 428 064 | 1 592 570 | 2 310 905 | 3 044 485 | 3 286 153 | 3 996 755 | | |

1.3 Жаңа құрал-жабдықтарды іске қосу және сатып алу
Ввод и приобретение новых основных средств

| млн. теңге | млн. теңге | | | | | | | | | | |
|-------------------------------|--------------------|-----------|-----------|-----------|-----------|-----------|-----------|-----------|-----------|--|--|
| | 1995 | 1996 | 1997 | 1998 | 1999 | 2000 | 2001 | 2002 | 2003 | | |
| Қазақстан Республикасы | 138 802 | 117 028 | 99 364 | 178 819 | 229 859 | 470 985 | 528 673 | 614 485 | 812 497 | | |
| Ақмола | 8 890 | 4 501 | 2 103 | 1 266 | 4 399 | 4 668 | 11 450 | 8 832 | 11 324 | | |
| Ақтөбе | 5 198 | 9 884 | 2 773 | 8 321 | 12 820 | 21 250 | 36 351 | 72 416 | 121 082 | | |
| Алматы | 2 274 | 1 332 | 1 371 | 4 693 | 6 728 | 16 624 | 12 314 | 23 858 | 25 239 | | |
| Атырау | 26 755 | 27 639 | 18 273 | 35 749 | 35 665 | 187 163 | 87 645 | 118 888 | 100 677 | | |
| Батыс Қазақстан | 2 138 | 2 068 | 2 221 | 2 720 | 8 358 | 3 904 | 8 380 | 9 938 | 8 717 | | |
| Жамбыл | 2 276 | 1 348 | 1 512 | 1 373 | 3 607 | 2 195 | 4 498 | 3 933 | 9 870 | | |
| Қарағанды | 24 520 | 17 334 | 14 344 | 19 661 | 16 689 | 21 058 | 37 680 | 36 522 | 59 089 | | |
| Қостанай | 8 504 | 4 210 | 5 531 | 6 672 | 5 812 | 12 075 | 12 472 | 12 884 | 16 203 | | |
| Қызылорда | 1 756 | 4 935 | 2 487 | 8 626 | 12 643 | 6 017 | 14 021 | 34 685 | 37 780 | | |
| Маңғыстау | 3 630 | 5 467 | 8 044 | 12 400 | 16 813 | 34 436 | 45 183 | 50 719 | 50 190 | | |
| Оңтүстік Қазақстан | 2 600 | 2 838 | 2 251 | 4 571 | 6 476 | 9 643 | 22 054 | 14 738 | 18 495 | | |
| Павлодар | 9 048 | 6 585 | 7 153 | 6 374 | 13 462 | 15 131 | 21 608 | 17 022 | 22 237 | | |
| Солтүстік Қазақстан | 4 355 | 3 745 | 2 243 | 3 350 | 4 518 | 8 281 | 5 190 | 7 711 | 8 445 | | |
| Шығыс Қазақстан | 10 823 | 8 957 | 6 523 | 8 227 | 16 338 | 25 011 | 24 480 | 33 934 | 29 471 | | |
| Астана қаласы | - | - | 5 267 | 24 595 | 22 020 | 60 836 | 104 740 | 54 070 | 135 219 | | |
| Алматы қаласы | 26 035 | 16 185 | 17 268 | 30 221 | 43 511 | 42 693 | 80 607 | 114 335 | 158 459 | | |
| Жалғасы | <i>Продолжение</i> | | | | | | | | | | |
| Қазақстан Республикасы | 872 560 | 1 295 718 | 1 778 991 | 2 435 425 | 3 270 485 | 3 600 285 | 3 621 707 | 3 952 607 | 4 621 290 | | |
| Ақмола | 18 165 | 22 492 | 27 198 | 54 884 | 99 654 | 281 493 | 122 711 | 103 700 | 132 635 | | |
| Ақтөбе | 75 356 | 113 715 | 128 059 | 145 862 | 271 159 | 240 980 | 341 451 | 282 511 | 306 108 | | |
| Алматы | 26 806 | 49 612 | 71 613 | 103 097 | 196 089 | 178 434 | 185 601 | 237 379 | 251 005 | | |
| Атырау | 95 829 | 155 189 | 449 841 | 637 092 | 602 382 | 361 109 | 252 430 | 208 314 | 408 951 | | |
| Батыс Қазақстан | 15 208 | 122 298 | 64 087 | 80 626 | 97 059 | 128 589 | 180 353 | 341 375 | 168 395 | | |
| Жамбыл | 9 658 | 16 391 | 16 045 | 20 396 | 53 402 | 56 493 | 66 682 | 120 826 | 94 391 | | |
| Қарағанды | 85 698 | 90 523 | 87 996 | 106 113 | 195 974 | 191 697 | 161 325 | 159 918 | 275 568 | | |
| Қостанай | 25 434 | 36 956 | 42 080 | 90 027 | 155 462 | 148 998 | 159 474 | 189 761 | 191 990 | | |
| Қызылорда | 42 822 | 51 800 | 50 499 | 72 342 | 121 165 | 153 324 | 126 754 | 125 061 | 188 323 | | |
| Маңғыстау | 60 265 | 84 637 | 136 836 | 203 988 | 292 621 | 305 104 | 312 604 | 302 127 | 340 072 | | |

| Жалғасы | Продолжение | | | | | | | | | | |
|---------------------|-------------|---------|---------|---------|---------|---------|---------|---------|---------|--|--|
| | 2004 | 2005 | 2006 | 2007 | 2008 | 2009 | 2010 | 2011 | 2012 | | |
| Оңтүстік Қазақстан | 28 282 | 45 476 | 69 886 | 93 030 | 141 402 | 149 558 | 207 516 | 266 301 | 369 628 | | |
| Павлодар | 23 748 | 40 296 | 63 381 | 130 754 | 146 527 | 126 374 | 139 977 | 204 257 | 169 339 | | |
| Солтүстік Қазақстан | 14 437 | 24 755 | 27 417 | 49 762 | 77 457 | 69 836 | 72 306 | 91 963 | 98 406 | | |
| Шығыс Қазақстан | 34 443 | 53 035 | 61 740 | 81 765 | 141 307 | 120 395 | 135 927 | 259 607 | 213 347 | | |
| Астана қаласы | 108 123 | 130 645 | 133 030 | 145 594 | 231 955 | 226 384 | 319 966 | 505 633 | 699 043 | | |
| Алматы қаласы | 208 286 | 257 898 | 349 283 | 420 093 | 446 870 | 861 517 | 836 630 | 553 874 | 714 089 | | |

1.4 Негізгі құрал-жабдықтарды жою және есептен шығару Ликвидация и списание основных средств

| млн. теңге | млн. теңге | | | | | | | | | | |
|-------------------------------|------------|--------|--------|--------|--------|--------|--------|--------|--------|--|--|
| | 1995 | 1996 | 1997 | 1998 | 1999 | 2000 | 2001 | 2002 | 2003 | | |
| Қазақстан Республикасы | 20 786 | 46 982 | 66 323 | 54 741 | 62 378 | 61 595 | 60 675 | 46 177 | 43 987 | | |
| Ақмола | 2 138 | 12 003 | 6 702 | 4 165 | 4 276 | 2 254 | 7 904 | 1 664 | 855 | | |
| Ақтөбе | 1 430 | 2 092 | 2 104 | 2 515 | 3 790 | 2 944 | 1 746 | 3 380 | 1 303 | | |
| Алматы | 1 569 | 2 904 | 3 918 | 3 652 | 2 246 | 2 840 | 3 535 | 2 036 | 1 633 | | |
| Атырау | 677 | 791 | 2 052 | 2 055 | 5 117 | 10 285 | 4 778 | 7 509 | 8 469 | | |
| Батыс Қазақстан | 1 003 | 1 686 | 1 772 | 1 954 | 1 165 | 1 562 | 2 538 | 932 | 1 218 | | |
| Жамбыл | 646 | 1 594 | 2 584 | 3 351 | 1 531 | 2 057 | 1 303 | 744 | 1 072 | | |
| Қарағанды | 3 423 | 5 286 | 10 281 | 6 270 | 9 805 | 3 669 | 3 809 | 3 267 | 4 342 | | |
| Қостанай | 2 029 | 4 953 | 8 341 | 6 293 | 5 998 | 5 638 | 3 259 | 2 307 | 2 031 | | |
| Қызылорда | 503 | 865 | 1 117 | 1 896 | 1 871 | 1 424 | 960 | 1 065 | 1 141 | | |
| Маңғыстау | 366 | 538 | 1 260 | 2 203 | 1 951 | 2 249 | 3 125 | 1 851 | 1 976 | | |
| Оңтүстік Қазақстан | 745 | 1 133 | 2 930 | 2 120 | 3 110 | 3 435 | 3 224 | 1 552 | 1 775 | | |
| Павлодар | 1 193 | 3 330 | 3 859 | 4 894 | 5 547 | 2 911 | 3 070 | 3 716 | 2 991 | | |
| Солтүстік Қазақстан | 1 253 | 2 938 | 4 630 | 2 691 | 2 396 | 1 799 | 835 | 929 | 1 209 | | |
| Шығыс Қазақстан | 2 650 | 4 065 | 5 035 | 5 170 | 3 177 | 4 331 | 4 523 | 4 046 | 3 412 | | |
| Астана қаласы | - | - | 5 705 | 1 056 | 3 430 | 6 263 | 2 150 | 2 391 | 3 933 | | |
| Алматы қаласы | 1 161 | 2 804 | 4 033 | 4 456 | 6 968 | 7 934 | 13 916 | 8 786 | 6 627 | | |

| | 2004 | 2005 | 2006 | 2007 | 2008 | 2009 | 2010 | 2011 | 2012 |
|-------------------------------|--------|---------|---------|---------|---------|---------|---------|---------|---------|
| Қазақстан Республикасы | 62 032 | 104 392 | 147 122 | 243 649 | 240 121 | 290 737 | 398 753 | 310 995 | 384 972 |
| Ақмола | 936 | 4 830 | 1 668 | 1 685 | 6 440 | 13 896 | 5 606 | 9 250 | 10 066 |
| Ақтөбе | 3 181 | 3 642 | 4 072 | 11 666 | 8 241 | 16 103 | 16 180 | 17 759 | 23 316 |
| Алматы | 2 612 | 5 795 | 5 282 | 35 112 | 28 163 | 12 227 | 16 824 | 13 692 | 22 373 |
| Атырау | 5 591 | 15 503 | 10 955 | 10 249 | 21 964 | 13 814 | 127 136 | 56 995 | 37 893 |
| Батыс Қазақстан | 1 571 | 3 521 | 1 908 | 3 778 | 7 444 | 3 109 | 7 019 | 5 603 | 24 618 |
| Жамбыл | 4 198 | 1 591 | 1 536 | 1 529 | 12 577 | 4 054 | 6 336 | 3 116 | 6 777 |
| Қарағанды | 8 155 | 21 225 | 11 280 | 70 888 | 17 079 | 18 020 | 43 058 | 15 019 | 15 704 |
| Қостанай | 1 924 | 2 152 | 5 241 | 5 539 | 4 472 | 8 194 | 9 841 | 6 525 | 12 578 |
| Қызылорда | 1 029 | 929 | 1 350 | 2 286 | 6 333 | 4 683 | 6 532 | 5 645 | 9 750 |
| Маңғыстау | 2 210 | 4 965 | 30 865 | 21 485 | 11 555 | 69 753 | 21 194 | 37 640 | 22 429 |
| Оңтүстік Қазақстан | 1 872 | 1 997 | 5 581 | 9 377 | 11 799 | 14 998 | 13 454 | 12 104 | 11 316 |
| Павлодар | 2 734 | 6 796 | 4 328 | 5 764 | 6 431 | 5 491 | 8 201 | 13 582 | 11 420 |
| Солтүстік Қазақстан | 1 268 | 1 709 | 1 756 | 3 179 | 6 951 | 2 590 | 8 261 | 3 186 | 4 085 |
| Шығыс Қазақстан | 4 116 | 7 370 | 11 155 | 12 593 | 9 363 | 13 857 | 11 440 | 8 377 | 10 007 |
| Астана қаласы | 7 459 | 2 753 | 8 556 | 10 978 | 26 423 | 33 314 | 29 253 | 29 221 | 56 387 |
| Алматы қаласы | 13 176 | 19 614 | 41 589 | 37 541 | 54 886 | 56 634 | 68 418 | 73 281 | 106 253 |

1.5 Негізгі құрал-жабдықтарды жаңарту коэффициенті
Коэффициент обновления основных средств

пайызбен

в процентах

| | 1995 | 1996 | 1997 | 1998 | 1999 | 2000 | 2001 | 2002 | 2003 |
|-------------------------------|------|------|------|------|------|------|------|------|------|
| Қазақстан Республикасы | 10,0 | 5,9 | 4,1 | 7,4 | 8,0 | 13,8 | 13,2 | 12,6 | 14,2 |
| Ақмола | 7,9 | 2,4 | 1,4 | 2,0 | 3,9 | 4,1 | 11,0 | 6,4 | 7,2 |
| Ақтөбе | 6,4 | 9,7 | 2,5 | 5,2 | 7,2 | 11,2 | 17,1 | 25,5 | 32,2 |
| Алматы | 2,8 | 1,9 | 1,5 | 4,9 | 5,4 | 12,1 | 9,6 | 14,2 | 12,6 |
| Атырау | 21,0 | 15,6 | 8,6 | 14,1 | 11,7 | 37,5 | 11,3 | 13,2 | 10,1 |
| Батыс Қазақстан | 4,5 | 3,5 | 3,3 | 3,8 | 9,5 | 4,4 | 9,3 | 9,5 | 7,8 |
| Жамбыл | 3,9 | 1,6 | 1,2 | 1,4 | 3,2 | 2,0 | 5,1 | 3,1 | 7,3 |
| Қарағанды | 12,8 | 6,2 | 4,3 | 6,2 | 4,5 | 5,4 | 8,8 | 7,3 | 11,0 |
| Қостанай | 7,9 | 2,4 | 3,7 | 4,4 | 3,2 | 6,2 | 6,9 | 5,8 | 6,8 |
| Қызылорда | 6,9 | 11,6 | 3,9 | 12,0 | 12,7 | 5,6 | 14,0 | 24,2 | 21,1 |
| Маңғыстау | 5,4 | 5,6 | 7,8 | 11,0 | 12,2 | 13,2 | 12,8 | 12,5 | 10,8 |
| Оңтүстік Қазақстан | 4,5 | 3,0 | 2,2 | 4,7 | 4,8 | 6,8 | 13,9 | 8,3 | 9,4 |
| Павлодар | 7,8 | 3,4 | 2,7 | 2,6 | 5,2 | 5,9 | 9,1 | 5,6 | 6,7 |
| Солтүстік Қазақстан | 4,8 | 3,7 | 2,4 | 2,9 | 5,0 | 9,6 | 5,0 | 6,7 | 6,8 |
| Шығыс Қазақстан | 9,1 | 4,9 | 3,3 | 3,6 | 6,6 | 10,2 | 9,2 | 10,8 | 7,6 |
| Астана қаласы | - | - | 4,2 | 25,7 | 15,8 | 24,9 | 29,8 | 12,4 | 23,8 |
| Алматы қаласы | 27,1 | 10,7 | 7,5 | 12,8 | 14,6 | 13,0 | 18,9 | 21,1 | 22,7 |

Жалғасы

Продолжение

| | 2004 | 2005 | 2006 | 2007 | 2008 | 2009 | 2010 | 2011 | 2012 |
|-------------------------------|------|------|------|------|------|------|------|------|------|
| Қазақстан Республикасы | 13,2 | 17,1 | 15,5 | 17,5 | 18,6 | 16,1 | 13,7 | 13,4 | 13,6 |
| Ақмола | 10,1 | 11,5 | 9,8 | 15,2 | 21,1 | 38,1 | 14,7 | 11,5 | 13,0 |
| Ақтөбе | 16,2 | 19,5 | 15,1 | 14,7 | 23,7 | 17,9 | 19,0 | 13,7 | 13,0 |
| Алматы | 10,3 | 16,4 | 15,4 | 19,1 | 24,8 | 18,7 | 16,6 | 19,7 | 16,6 |
| Атырау | 8,9 | 13,7 | 24,8 | 25,9 | 19,4 | 9,8 | 6,3 | 4,9 | 8,6 |
| Батыс Қазақстан | 11,7 | 21,3 | 6,3 | 7,4 | 7,4 | 7,0 | 9,7 | 16,2 | 7,5 |
| Жамбыл | 6,4 | 9,8 | 6,9 | 7,4 | 15,7 | 14,7 | 13,4 | 20,1 | 13,7 |
| Қарағанды | 13,2 | 12,4 | 8,9 | 9,9 | 14,6 | 12,4 | 9,8 | 8,4 | 13,2 |
| Қостанай | 9,3 | 15,4 | 12,1 | 20,3 | 27,2 | 20,8 | 17,1 | 18,4 | 16,7 |
| Қызылорда | 19,4 | 19,8 | 13,8 | 16,7 | 20,7 | 20,7 | 12,8 | 11,8 | 14,7 |
| Маңғыстау | 12,2 | 19,4 | 20,9 | 22,7 | 27,4 | 22,4 | 14,8 | 12,9 | 14,4 |
| Оңтүстік Қазақстан | 12,7 | 17,8 | 17,2 | 18,1 | 21,9 | 17,3 | 18,4 | 19,6 | 22,1 |
| Павлодар | 6,7 | 10,4 | 10,1 | 16,4 | 12,0 | 10,3 | 9,9 | 12,6 | 9,6 |
| Солтүстік Қазақстан | 10,5 | 15,9 | 12,2 | 17,0 | 20,1 | 14,7 | 13,5 | 15,9 | 15,6 |
| Шығыс Қазақстан | 8,1 | 12,1 | 9,8 | 11,3 | 15,2 | 11,5 | 10,1 | 16,7 | 12,0 |
| Астана қаласы | 16,0 | 18,6 | 13,4 | 13,1 | 15,3 | 10,1 | 15,3 | 20,2 | 20,6 |
| Алматы қаласы | 22,5 | 25,5 | 22,2 | 21,7 | 20,4 | 27,0 | 20,5 | 12,7 | 13,3 |

1.6 Негізгі құрал-жабдықтарды жою коэффициенті Коэффициент ликвидации основных средств

пайызбен

в процентах

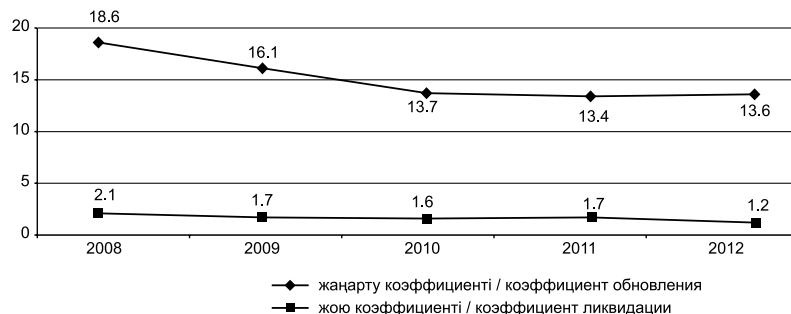
| | 1995 | 1996 | 1997 | 1998 | 1999 | 2000 | 2001 | 2002 | 2003 |
|-------------------------------|------|------|------|------|------|------|------|------|------|
| Қазақстан Республикасы | 2,2 | 2,5 | 3,1 | 2,6 | 2,3 | 2,0 | 1,7 | 1,1 | 0,9 |
| Ақмола | 2,5 | 6,0 | 5,9 | 3,9 | 3,6 | 2,0 | 7,8 | 1,6 | 0,6 |
| Ақтөбе | 2,5 | 1,9 | 2,3 | 1,7 | 2,2 | 1,6 | 1,0 | 1,6 | 0,5 |
| Алматы | 2,7 | 4,0 | 6,1 | 5,3 | 1,9 | 2,3 | 2,9 | 1,6 | 1,0 |
| Атырау | 1,1 | 0,6 | 1,1 | 1,0 | 1,9 | 2,9 | 0,7 | 1,0 | 0,9 |
| Батыс Қазақстан | 3,0 | 3,0 | 2,9 | 3,2 | 1,4 | 1,8 | 3,3 | 1,0 | 1,2 |
| Жамбыл | 1,5 | 2,2 | 2,2 | 4,4 | 1,4 | 1,8 | 1,4 | 0,8 | 0,8 |
| Қарағанды | 2,8 | 2,0 | 3,3 | 2,0 | 2,7 | 1,0 | 1,0 | 0,8 | 0,9 |
| Қостанай | 2,6 | 2,8 | 5,1 | 4,3 | 3,3 | 3,1 | 2,1 | 1,3 | 0,9 |
| Қызылорда | 3,1 | 2,2 | 2,4 | 3,0 | 2,1 | 1,4 | 1,1 | 1,1 | 0,8 |
| Маңғыстау | 0,6 | 0,6 | 1,4 | 2,0 | 1,6 | 1,1 | 1,0 | 0,5 | 0,5 |
| Оңтүстік Қазақстан | 1,8 | 1,2 | 3,2 | 2,4 | 2,2 | 2,5 | 2,3 | 1,0 | 1,0 |
| Павлодар | 1,5 | 2,1 | 1,5 | 2,2 | 2,2 | 1,2 | 1,4 | 1,6 | 1,0 |
| Солтүстік Қазақстан | 2,1 | 2,8 | 5,0 | 3,5 | 2,6 | 2,6 | 1,1 | 0,9 | 1,0 |
| Шығыс Қазақстан | 3,4 | 2,2 | 2,9 | 2,7 | 1,3 | 1,8 | 1,8 | 1,5 | 1,1 |
| Астана қаласы | - | - | 4,7 | 2,5 | 2,7 | 3,0 | 0,7 | 0,6 | 0,9 |
| Алматы қаласы | 2,2 | 2,0 | 2,4 | 2,4 | 2,7 | 2,5 | 3,7 | 2,1 | 1,2 |

| | 2004 | 2005 | 2006 | 2007 | 2008 | 2009 | 2010 | 2011 | 2012 |
|-------------------------------|------|------|------|------|------|------|------|------|------|
| Қазақстан Республикасы | 1,1 | 1,7 | 1,6 | 2,1 | 1,7 | 1,6 | 1,7 | 1,2 | 1,3 |
| Ақмола | 0,6 | 2,9 | 0,7 | 0,6 | 1,7 | 3,0 | 0,7 | 1,2 | 1,1 |
| Ақтөбе | 0,8 | 0,9 | 0,6 | 1,4 | 0,9 | 1,4 | 1,0 | 1,0 | 1,1 |
| Алматы | 1,3 | 2,4 | 1,5 | 7,7 | 4,5 | 1,5 | 1,7 | 1,3 | 1,8 |
| Атырау | 0,6 | 1,6 | 0,8 | 0,6 | 0,8 | 0,4 | 3,4 | 1,4 | 0,9 |
| Батыс Қазақстан | 1,4 | 0,8 | 0,2 | 0,4 | 0,7 | 0,2 | 0,4 | 0,3 | 1,2 |
| Жамбыл | 3,1 | 1,3 | 0,8 | 0,6 | 4,3 | 1,2 | 1,4 | 0,7 | 1,1 |
| Қарағанды | 1,5 | 3,4 | 1,3 | 7,1 | 1,6 | 1,3 | 2,9 | 0,9 | 0,9 |
| Қостанай | 0,8 | 1,2 | 1,8 | 1,6 | 1,0 | 1,4 | 1,2 | 0,7 | 1,3 |
| Қызылорда | 0,6 | 0,5 | 0,4 | 0,6 | 1,4 | 0,8 | 0,8 | 0,6 | 0,9 |
| Маңғыстау | 0,5 | 1,6 | 5,9 | 3,3 | 1,4 | 5,8 | 1,2 | 1,9 | 1,1 |
| Оңтүстік Қазақстан | 1,0 | 1,1 | 1,8 | 2,3 | 2,2 | 2,3 | 1,4 | 1,1 | 0,8 |
| Павлодар | 0,8 | 2,1 | 0,9 | 0,9 | 0,7 | 0,5 | 0,6 | 1,0 | 0,7 |
| Солтүстік Қазақстан | 1,0 | 1,4 | 0,9 | 1,4 | 2,2 | 0,6 | 1,7 | 0,6 | 0,7 |
| Шығыс Қазақстан | 1,1 | 2,0 | 2,1 | 2,0 | 1,3 | 1,5 | 1,0 | 0,6 | 0,7 |
| Астана қаласы | 1,3 | 0,5 | 1,0 | 1,1 | 2,0 | 2,3 | 1,6 | 1,4 | 2,0 |
| Алматы қаласы | 1,9 | 2,5 | 3,4 | 2,5 | 3,1 | 2,3 | 2,0 | 1,9 | 2,3 |

1.7 Негізгі құрал-жабдықтарды жаңарту және жою коэффициенттерінің серпіні
Динамика коэффициентов обновления и ликвидации основных средств

пайызбен

в процентах



1.8 Негізгі құрал-жабдықтардың тозу дәрежесі
Степень износа основных средств

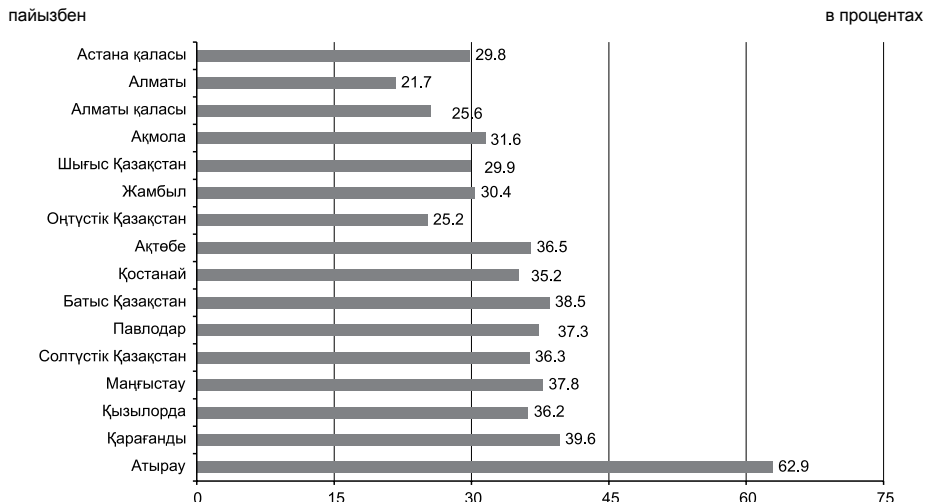
| пайызбен | в процентах | | | | | | | | | |
|---------------------|-------------|------|------|------|------|------|------|------|------|--|
| | 1995 | 1996 | 1997 | 1998 | 1999 | 2000 | 2001 | 2002 | 2003 | |
| Қазақстан | | | | | | | | | | |
| Республикасы | 36,5 | 39,7 | 35,5 | 32,0 | 33,1 | 29,7 | 33,1 | 30,1 | 32,2 | |
| Ақмола | 38,5 | 43,7 | 38,3 | 38,5 | 39,0 | 39,7 | 40,7 | 34,5 | 35,6 | |
| Ақтөбе | 43,7 | 43,0 | 35,5 | 40,5 | 40,1 | 38,5 | 35,3 | 33,5 | 28,8 | |
| Алматы | 37,4 | 41,0 | 31,6 | 24,1 | 26,7 | 30,4 | 30,7 | 26,0 | 35,3 | |
| Атырау | 17,2 | 20,0 | 19,0 | 21,3 | 25,0 | 20,9 | 26,5 | 20,5 | 33,7 | |
| Батыс Қазақстан | 29,6 | 32,7 | 28,6 | 26,3 | 26,7 | 27,7 | 33,9 | 34,9 | 38,9 | |
| Жамбыл | 38,0 | 46,0 | 40,1 | 33,4 | 34,2 | 36,9 | 39,1 | 32,8 | 34,6 | |
| Қарағанды | 36,2 | 42,1 | 37,4 | 36,2 | 39,6 | 39,6 | 39,0 | 42,7 | 41,5 | |
| Қостанай | 40,1 | 42,0 | 37,0 | 24,3 | 28,2 | 31,8 | 35,3 | 41,9 | 44,3 | |
| Қызылорда | 40,8 | 40,1 | 36,3 | 31,3 | 30,5 | 36,5 | 30,0 | 34,8 | 29,3 | |
| Маңғыстау | 41,8 | 43,0 | 41,3 | 41,6 | 38,8 | 18,5 | 32,0 | 21,5 | 23,8 | |
| Оңтүстік Қазақстан | 41,8 | 45,0 | 33,1 | 29,1 | 29,5 | 30,5 | 40,3 | 30,5 | 32,3 | |
| Павлодар | 36,8 | 36,7 | 41,3 | 43,2 | 43,4 | 42,9 | 39,8 | 43,4 | 43,0 | |
| Солтүстік Қазақстан | 39,2 | 48,5 | 37,6 | 30,7 | 28,1 | 31,6 | 44,2 | 48,0 | 49,7 | |
| Шығыс Қазақстан | 44,1 | 47,8 | 40,2 | 39,4 | 38,2 | 33,5 | 32,9 | 42,8 | 37,6 | |
| Астана қаласы | - | - | 37,4 | 19,3 | 28,8 | 19,7 | 27,9 | 13,0 | 14,8 | |
| Алматы қаласы | 31,2 | 30,4 | 31,6 | 23,6 | 24,6 | 19,4 | 31,9 | 26,7 | 26,6 | |

Жалғасы

Продолжение

| | 2004 | 2005 | 2006 | 2007 | 2008 | 2009 | 2010 | 2011 | 2012 |
|---------------------|------|------|------|------|------|------|------|------|------|
| Қазақстан | | | | | | | | | |
| Республикасы | 35,2 | 37,1 | 40,6 | 37,8 | 37,0 | 37,9 | 32,5 | 35,4 | 36,3 |
| Ақмола | 37,2 | 37,4 | 37,7 | 33,5 | 30,1 | 24,8 | 27,6 | 30,4 | 31,6 |
| Ақтөбе | 31,4 | 32,1 | 39,3 | 38,5 | 37,3 | 36,8 | 31,8 | 33,5 | 36,5 |
| Алматы | 42,0 | 33,9 | 44,7 | 33,9 | 30,0 | 27,9 | 25,2 | 22,4 | 21,7 |
| Атырау | 44,4 | 61,1 | 57,7 | 49,0 | 47,1 | 42,9 | 41,6 | 61,1 | 62,9 |
| Батыс Қазақстан | 42,2 | 19,1 | 34,8 | 37,5 | 35,2 | 44,6 | 33,8 | 35,4 | 38,5 |
| Жамбыл | 39,6 | 42,8 | 44,7 | 45,3 | 39,9 | 38,8 | 31,1 | 27,9 | 30,4 |
| Қарағанды | 41,7 | 39,7 | 43,3 | 39,8 | 52,2 | 41,9 | 38,8 | 39,0 | 39,6 |
| Қостанай | 45,1 | 37,5 | 21,3 | 22,8 | 23,7 | 26,8 | 31,9 | 33,4 | 35,2 |
| Қызылорда | 31,4 | 35,0 | 48,4 | 45,4 | 39,6 | 37,4 | 36,0 | 34,8 | 36,2 |
| Маңғыстау | 25,1 | 32,1 | 29,3 | 29,4 | 27,4 | 29,2 | 35,9 | 37,9 | 37,8 |
| Оңтүстік Қазақстан | 33,0 | 37,5 | 39,5 | 35,8 | 28,5 | 38,0 | 31,2 | 27,8 | 25,2 |
| Павлодар | 44,9 | 37,5 | 43,8 | 39,0 | 36,8 | 39,4 | 35,2 | 34,1 | 37,3 |
| Солтүстік Қазақстан | 50,0 | 46,3 | 46,2 | 39,6 | 34,8 | 38,3 | 35,4 | 35,2 | 36,3 |
| Шығыс Қазақстан | 38,9 | 47,5 | 43,7 | 40,6 | 38,5 | 39,2 | 30,7 | 30,3 | 29,9 |
| Астана қаласы | 17,4 | 24,7 | 37,6 | 39,6 | 37,4 | 52,4 | 23,9 | 26,2 | 29,8 |
| Алматы қаласы | 27,1 | 26,2 | 28,3 | 26,2 | 27,4 | 27,5 | 25,6 | 24,8 | 25,6 |

Облыстар бөлінісінде негізгі құрал-жабдықтардың тозу дәрежесі
Степень износа основных средств в разрезе областей



1.9 Жеке экономикалық қызмет түрлері бойынша негізгі құрал-жабдықтардың құрылымы
Структура основных средств по отдельным видам экономической деятельности

Экономикалық қызметтің барлық түрлері бойынша
По всем видам экономической деятельности

| | млн. тенге | | | | |
|-------------------------------|------------|------------|------------|------------|------------|
| | 2008* | 2009* | 2010 | 2011 | 2012 |
| Қазақстан Республикасы | 17 630 061 | 22 359 227 | 26 396 858 | 29 399 975 | 34 018 024 |
| Ақмола | 472 813 | 738 183 | 834 269 | 899 290 | 1 021 811 |
| Ақтөбе | 1 144 149 | 1 346 730 | 1 800 713 | 2 058 141 | 2 353 292 |
| Алматы | 792 114 | 955 902 | 1 119 326 | 1 204 304 | 1 511 426 |
| Атырау | 3 108 051 | 3 699 536 | 4 000 862 | 4 222 539 | 4 743 719 |
| Батыс Қазақстан | 1 316 698 | 1 836 729 | 1 854 748 | 2 105 049 | 2 227 600 |
| Жамбыл | 339 106 | 384 145 | 498 319 | 600 033 | 686 101 |
| Қарағанды | 1 341 298 | 1 543 919 | 1 644 442 | 1 896 112 | 2 079 741 |
| Қостанай | 570 670 | 715 556 | 931 813 | 1 033 699 | 1 148 892 |
| Қызылорда | 584 073 | 741 412 | 992 788 | 1 063 848 | 1 277 812 |
| Маңғыстау | 1 066 976 | 1 361 787 | 2 111 530 | 2 336 639 | 2 365 574 |
| Оңтүстік Қазақстан | 645 331 | 862 615 | 1 126 805 | 1 361 412 | 1 669 616 |
| Павлодар | 1 220 326 | 1 225 451 | 1 418 940 | 1 616 706 | 1 757 098 |
| Солтүстік Қазақстан | 385 713 | 473 556 | 535 270 | 577 290 | 631 823 |
| Шығыс Қазақстан | 931 432 | 1 044 332 | 1 346 651 | 1 554 283 | 1 778 865 |
| Астана қаласы | 1 516 999 | 2 241 768 | 2 089 306 | 2 500 182 | 3 393 779 |
| Алматы қаласы | 2 194 312 | 3 187 606 | 4 091 076 | 4 370 448 | 5 370 875 |

* 2008, 2009 жылдардағы деректер мұнда және бұдан өрі экономикалық қызмет түрлерінің ескі номенклатурасы бойынша келтірілген (ҚР ІС 03-2003).

Здесь и далее данные за 2008, 2009 годы приведены по старой номенклатуре видов экономической деятельности (ГК РК 03-2003).

Ауыл, орман және балық шаруашылығы
Сельское, лесное и рыбное хозяйство

| пайызбен | в процентах | | | | |
|-------------------------------|-------------|-------|------|------|------|
| | 2008* | 2009* | 2010 | 2011 | 2012 |
| Қазақстан Республикасы | 5,7 | 5,3 | 5,4 | 5,1 | 4,7 |
| Ақмола | 22,0 | 16,5 | 20,2 | 18,1 | 19,2 |
| Ақтөбе | 0,9 | 0,9 | 0,9 | 1,0 | 1,0 |
| Алматы | 4,6 | 9,5 | 9,0 | 6,9 | 7,0 |
| Атырау | 0,0 | 0,1 | 0,1 | 0,2 | 0,1 |
| Батыс Қазақстан | 0,7 | 0,7 | 0,7 | 0,5 | 0,5 |
| Жамбыл | 2,3 | 2,2 | 3,0 | 2,9 | 2,6 |
| Қарағанды | 0,9 | 1,2 | 1,3 | 1,3 | 1,5 |
| Қостанай | 15,7 | 15,2 | 15,9 | 15,8 | 14,1 |
| Қызылорда | 1,0 | 1,2 | 6,0 | 0,6 | 0,6 |
| Маңғыстау | 0,1 | 0,1 | 0,2 | 0,2 | 0,1 |
| Оңтүстік Қазақстан | 2,2 | 2,6 | 2,8 | 2,7 | 3,6 |
| Павлодар | 1,8 | 1,6 | 2,0 | 1,6 | 1,4 |
| Солтүстік Қазақстан | 27,1 | 27,3 | 28,6 | 28,4 | 27,6 |
| ШығысҚазақстан | 2,2 | 2,1 | 2,1 | 1,8 | 2,0 |
| Астана қаласы | 0,4 | 0,3 | 0,2 | 0,4 | 0,3 |
| Алматы қаласы | 0,1 | 0,1 | 0,1 | 0,1 | 0,1 |

* Деректер экономикалық қызмет түрлерінің ескі номенклатурасы бойынша келтірілген.
 Данные приведены по старой номенклатуре видов экономической деятельности.

Кен өндіру өнеркәсібі және карьерлерді қазу
Горнодобывающая промышленность и разработка карьеров

| пайызбен | в процентах | | | | |
|-------------------------------|-------------|-------|------|------|------|
| | 2008* | 2009* | 2010 | 2011 | 2012 |
| Қазақстан Республикасы | 27,1 | 27,4 | 27,0 | 27,5 | 25,0 |
| Ақмола | 8,6 | 7,0 | 7,0 | 6,1 | 5,9 |
| Ақтөбе | 57,2 | 59,7 | 62,4 | 61,2 | 60,9 |
| Алматы | 3,4 | 2,3 | 1,7 | 1,4 | 1,3 |
| Атырау | 65,4 | 67,6 | 61,0 | 62,7 | 58,2 |
| Батыс Қазақстан | 70,9 | 74,7 | 71,9 | 76,7 | 76,2 |
| Жамбыл | 4,5 | 4,9 | 4,0 | 4,2 | 3,4 |
| Қарағанды | 7,6 | 7,5 | 7,8 | 8,2 | 10,3 |
| Қостанай | 37,2 | 35,8 | 33,4 | 34,0 | 33,5 |
| Қызылорда | 58,4 | 59,5 | 58,7 | 63,3 | 57,1 |
| Маңғыстау | 66,2 | 61,1 | 62,4 | 62,4 | 58,8 |
| Оңтүстік Қазақстан | 12,9 | 12,2 | 14,0 | 13,7 | 12,3 |
| Павлодар | 12,9 | 13,3 | 11,6 | 10,8 | 10,2 |
| Солтүстік Қазақстан | 0,8 | 0,7 | 0,7 | 1,1 | 1,4 |
| ШығысҚазақстан | 8,7 | 8,2 | 7,5 | 5,3 | 6,1 |
| Астана қаласы | 1,1 | 1,4 | 1,2 | 3,3 | 0,1 |
| Алматы қаласы | 0,6 | 0,6 | 0,3 | 0,8 | 0,8 |

* Деректер экономикалық қызмет түрлерінің ескі номенклатурасы бойынша келтірілген.
 Данные приведены по старой номенклатуре видов экономической деятельности.

Өңдеу өнеркәсібі
Обрабатывающая промышленность

| пайызбен | в процентах | | | | |
|-------------------------------|-------------|-------|------|------|------|
| | 2008* | 2009* | 2010 | 2011 | 2012 |
| Қазақстан Республикасы | 12,5 | 13,5 | 10,4 | 11,0 | 10,3 |
| Ақмола | 8,3 | 15,9 | 7,7 | 7,8 | 8,7 |
| Ақтөбе | 7,9 | 7,5 | 6,3 | 6,3 | 6,5 |
| Алматы | 27,0 | 26,6 | 24,8 | 25,1 | 21,5 |
| Атырау | 3,0 | 2,6 | 2,7 | 2,8 | 2,7 |
| Батыс Қазақстан | 2,4 | 4,3 | 2,6 | 2,4 | 2,7 |
| Жамбыл | 7,7 | 6,7 | 7,7 | 14,8 | 15,9 |
| Қарағанды | 46,7 | 46,7 | 43,3 | 42,4 | 37,5 |
| Қостанай | 8,7 | 8,6 | 8,1 | 7,3 | 7,7 |
| Қызылорда | 1,7 | 1,4 | 1,3 | 1,4 | 3,3 |
| Маңғыстау | 3,4 | 3,6 | 3,0 | 4,1 | 4,4 |
| Оңтүстік Қазақстан | 25,0 | 18,6 | 19,2 | 27,6 | 17,6 |
| Павлодар | 25,5 | 29,4 | 29,8 | 30,1 | 31,4 |
| Солтүстік Қазақстан | 13,3 | 10,8 | 10,0 | 9,7 | 10,4 |
| Шығыс Қазақстан | 27,4 | 35,0 | 37,2 | 40,5 | 39,5 |
| Астана қаласы | 17,5 | 34,1 | 4,7 | 4,2 | 3,2 |
| Алматы қаласы | 10,3 | 8,5 | 7,2 | 6,5 | 6,7 |

* Деректер экономикалық қызмет түрлерінің ескі номенклатурасы бойынша келтірілген.
Данные приведены по старой номенклатуре видов экономической деятельности.

Электроснабжение, подача газа, пара и воздушное кондиционирование
Электрмен жабдықтау, газ, бу беру және ауа баптау

| пайызбен | в процентах | | | | |
|-------------------------------|-------------|-------|------|------|------|
| | 2008* | 2009* | 2010 | 2011 | 2012 |
| Қазақстан Республикасы | 6,0 | 5,8 | 6,0 | 5,0 | 5,4 |
| Ақмола | 6,9 | 3,8 | 4,3 | 5,7 | 6,1 |
| Ақтөбе | 4,1 | 4,8 | 3,6 | 3,5 | 3,6 |
| Алматы | 6,9 | 5,4 | 3,4 | 6,2 | 7,0 |
| Атырау | 0,5 | 0,6 | 0,9 | 1,0 | 1,0 |
| Батыс Қазақстан | 1,7 | 1,2 | 1,3 | 1,4 | 1,6 |
| Жамбыл | 11,8 | 10,8 | 12,9 | 11,5 | 11,3 |
| Қарағанды | 8,0 | 8,7 | 7,0 | 7,7 | 10,3 |
| Қостанай | 6,1 | 6,1 | 5,0 | 4,6 | 4,4 |
| Қызылорда | 3,7 | 3,4 | 1,7 | 1,9 | 2,5 |
| Маңғыстау | 7,7 | 7,5 | 4,8 | 4,7 | 7,7 |
| Оңтүстік Қазақстан | 12,5 | 23,7 | 2,6 | 2,9 | 3,6 |
| Павлодар | 35,4 | 33,0 | 31,1 | 32,3 | 32,0 |
| Солтүстік Қазақстан | 10,2 | 8,4 | 6,6 | 6,8 | 7,6 |
| Шығыс Қазақстан | 10,4 | 11,7 | 9,8 | 8,8 | 9,7 |
| Астана қаласы | 4,9 | 1,9 | 3,9 | 3,8 | 3,1 |
| Алматы қаласы | 2,5 | 3,6 | 3,2 | 3,7 | 3,9 |

* Деректер экономикалық қызмет түрлерінің ескі номенклатурасы бойынша келтірілген.
Данные приведены по старой номенклатуре видов экономической деятельности.

Құрылыс Строительство

| пайызбен | в процентах | | | | |
|------------------------|-------------|-------|------|------|------|
| | 2008* | 2009* | 2010 | 2011 | 2012 |
| Қазақстан Республикасы | 4,5 | 5,2 | 5,8 | 4,3 | 4,1 |
| Ақмола | 3,3 | 2,3 | 4,5 | 2,0 | 2,1 |
| Ақтөбе | 2,3 | 1,8 | 2,8 | 2,1 | 1,9 |
| Алматы | 12,2 | 12,5 | 12,0 | 6,2 | 4,3 |
| Атырау | 3,1 | 2,7 | 3,2 | 2,2 | 2,7 |
| Батыс Қазақстан | 2,7 | 2,8 | 3,7 | 2,1 | 1,9 |
| Жамбыл | 21,4 | 21,7 | 16,1 | 7,3 | 8,5 |
| Қарағанды | 1,2 | 1,4 | 2,8 | 2,3 | 3,8 |
| Қостанай | 1,4 | 1,9 | 2,4 | 2,0 | 2,1 |
| Қызылорда | 4,9 | 4,5 | 3,9 | 3,1 | 4,3 |
| Маңғыстау | 2,0 | 4,5 | 6,0 | 5,5 | 2,6 |
| Оңтүстік Қазақстан | 3,9 | 3,9 | 6,8 | 6,7 | 8,2 |
| Павлодар | 6,6 | 6,6 | 6,3 | 5,3 | 4,7 |
| Солтүстік Қазақстан | 1,1 | 1,0 | 1,5 | 1,3 | 1,0 |
| ШығысҚазақстан | 4,4 | 3,7 | 3,8 | 3,2 | 2,6 |
| Астана қаласы | 6,8 | 6,1 | 13,1 | 7,0 | 7,4 |
| Алматы қаласы | 11,8 | 15,3 | 12,1 | 10,8 | 8,3 |

* Деректер экономикалық қызмет түрлерінің ескі номенклатурасы бойынша келтірілген.
Данные приведены по старой номенклатуре видов экономической деятельности.

Көлік және қоймалау Транспорт и складирование

| пайызбен | в процентах | | | | |
|-------------------------------|-------------|-------|------|------|------|
| | 2008* | 2009* | 2010 | 2011 | 2012 |
| Қазақстан Республикасы | 14,0 | 13,7 | 12,7 | 12,4 | 14,5 |
| Ақмола | 21,8 | 14,1 | 11,8 | 14,4 | 11,1 |
| Ақтөбе | 15,4 | 13,2 | 9,7 | 10,2 | 9,8 |
| Алматы | 7,4 | 7,4 | 7,4 | 9,1 | 13,0 |
| Атырау | 14,7 | 11,8 | 15,5 | 13,5 | 17,1 |
| Батыс Қазақстан | 10,6 | 7,5 | 6,8 | 4,8 | 4,5 |
| Жамбыл | 25,0 | 22,3 | 14,9 | 18,8 | 16,2 |
| Қарағанды | 17,4 | 15,9 | 13,8 | 14,8 | 14,2 |
| Қостанай | 11,5 | 13,2 | 9,2 | 9,2 | 10,5 |
| Қызылорда | 12,4 | 9,9 | 8,1 | 6,6 | 8,4 |
| Маңғыстау | 10,2 | 11,4 | 10,1 | 8,6 | 9,6 |
| Оңтүстік Қазақстан | 17,5 | 13,2 | 9,4 | 8,8 | 9,1 |
| Павлодар | 5,6 | 5,7 | 4,3 | 4,2 | 4,7 |
| Солтүстік Қазақстан | 23,2 | 25,5 | 20,6 | 20,2 | 18,9 |
| ШығысҚазақстан | 15,5 | 12,1 | 9,2 | 10,4 | 10,6 |
| Астана қаласы | 29,1 | 19,1 | 19,5 | 21,9 | 24,0 |
| Алматы қаласы | 25,2 | 30,9 | 27,3 | 26,4 | 32,2 |

* Деректер экономикалық қызмет түрлерінің ескі номенклатурасы бойынша келтірілген.
Данные приведены по старой номенклатуре видов экономической деятельности.

2. МЕНШІК НЫСАНДАРЫ БОЙЫНША НЕГІЗГІ ҚҰРАЛ-ЖАБДЫҚТАР ОСНОВНЫЕ СРЕДСТВА ПО ФОРМАМ СОБСТВЕННОСТИ

2.1 Меншік нысандары бойынша негізгі құрал-жабдықтар Основные средства по формам собственности

млн. теңге

млн. тенге

| | 1995 | 1996 | 1997 | 1998 | 1999 | 2000 | |
|--|-----------|-----------|-----------|-----------|-----------|-----------|---|
| Барлығы | 1 385 721 | 1 997 754 | 2 730 985 | 2 717 160 | 2 879 651 | 3 401 831 | Всего |
| соның ішінде: | | | | | | | в том числе: |
| мемлекеттік меншік | 633 274 | 788 441 | 674 111 | 657 258 | 727 186 | 642 307 | Государственная собственность |
| жеке меншік | 734 577 | 1 140 772 | 1 767 445 | 1 801 163 | 1 866 373 | 2 485 478 | частная собственность |
| басқа мемлекеттердің, олардың заңдытұлғалары мен азаматтарының меншігі | 17 870 | 68 541 | 289 429 | 258 739 | 286 092 | 274 046 | собственность других государств, их юридических лиц и граждан |

Жалғасы

Продолжение

| | 2001 | 2002 | 2003 | 2004 | 2005 | 2006 | |
|---|-----------|-----------|-----------|-----------|-----------|------------|---|
| Барлығы | 4 004 036 | 4 882 552 | 5 707 379 | 6 628 313 | 7 573 663 | 11 477 671 | Всего |
| соның ішінде : | | | | | | | в том числе: |
| мемлекеттік меншік | 754 526 | 655 654 | 788 393 | 870 558 | 1 022 834 | 1 323 861 | государственная собственность |
| жеке меншік | 2 870 861 | 3 741 574 | 4 350 822 | 5 058 040 | 5 217 740 | 7 865 531 | частная собственность |
| басқа мемлекеттердің, олардың заңды тұлғалары мен азаматтарының меншігі | 378 649 | 485 324 | 568 164 | 699 715 | 1 333 089 | 2 288 279 | собственность других государств, их юридических лиц и граждан |

Жалғасы

Продолжение

| | 2007 | 2008 | 2009 | 2010 | 2011 | 2012 | |
|--------------------|------------|------------|------------|------------|------------|------------|-------------------------------|
| Барлығы | 13 943 019 | 17 630 061 | 22 359 227 | 26 396 858 | 29 399 975 | 34 018 024 | Всего |
| соның ішінде : | | | | | | | в том числе: |
| мемлекеттік меншік | 1 365 808 | 1 838 264 | 2 427 471 | 3 143 970 | 4 017 963 | 4 969 966 | государственная собственность |
| жеке меншік | 10 226 990 | 12 809 435 | 16 096 264 | 19 067 353 | 20 965 314 | 24 056 279 | частная собственность |

Жалғасы

Продолжение

| | 2007 | 2008 | 2009 | 2010 | 2011 | 2012 | |
|--|-----------|-----------|-----------|-----------|-----------|-----------|---|
| басқа мемлекеттердің, олардың заңдытұлғалары мен азаматтарының меншігі | 2 350 221 | 2 982 362 | 3 835 492 | 4 185 535 | 4 416 698 | 4 991 779 | собственность других государств, их юридических лиц и граждан |

2.2 Негізгі құрал-жабдықтарды іске қосу және сатып алу Ввод и приобретение новых основных средств

млн. теңге

млн. тенге

| | 1995 | 1996 | 1997 | 1998 | 1999 | 2000 | |
|--|---------|---------|--------|---------|---------|---------|---|
| Барлығы | 138 802 | 117 028 | 99 364 | 178 819 | 229 859 | 470 985 | Всего |
| соның ішінде : | | | | | | | в том числе: |
| мемлекеттік меншік | 58 818 | 32 622 | 18 485 | 33 346 | 44 865 | 69 494 | государственная собственность |
| жеке меншік | 79 222 | 82 000 | 74 684 | 127 243 | 168 206 | 387 426 | частная собственность |
| басқа мемлекеттердің, олардың заңдытұлғалары мен азаматтарының меншігі | 762 | 2 406 | 6 195 | 18 230 | 16 788 | 14 065 | собственность других государств, их юридических лиц и граждан |

Жалғасы

Продолжение

| | 2001 | 2002 | 2003 | 2004 | 2005 | 2006 | |
|--|---------|---------|---------|---------|-----------|-----------|---|
| Барлығы | 528 673 | 614 485 | 812 497 | 872 560 | 1 295 718 | 1 778 991 | Всего |
| соның ішінде : | | | | | | | в том числе: |
| мемлекеттік меншік | 129 352 | 95 597 | 115 171 | 106 629 | 152 101 | 169 120 | государственная собственность |
| жеке меншік | 339 408 | 457 247 | 613 355 | 645 406 | 883 274 | 1 217 876 | частная собственность |
| басқа мемлекеттердің, олардың заңдытұлғалары мен азаматтарының меншігі | 59 913 | 61 641 | 83 971 | 120 525 | 260 343 | 391 995 | собственность других государств, их юридических лиц и граждан |

Жалғасы

Продолжение

| | 2007 | 2008 | 2009 | 2010 | 2011 | 2012 | |
|--------------------|-----------|-----------|-----------|-----------|-----------|-----------|-------------------------------|
| Барлығы | 2 435 425 | 3 270 485 | 3 600 285 | 3 621 707 | 3 952 607 | 4 621 290 | Всего |
| соның ішінде | | | | | | | в том числе: |
| мемлекеттік меншік | 240 167 | 385 318 | 477 450 | 530 191 | 696 175 | 959 717 | государственная собственность |
| жеке меншік | 1 781 448 | 2 531 616 | 2 659 573 | 2 629 740 | 2 675 828 | 3 109 434 | частная собственность |

Жалғасы

Продолжение

| | 2007 | 2008 | 2009 | 2010 | 2011 | 2012 | |
|---|---------|---------|---------|---------|---------|---------|---|
| басқа мемлекеттердің, олардың заңды тұлғалары мен азаматтарының меншігі | 413 810 | 353 552 | 463 262 | 461 776 | 580 604 | 552 139 | собственность других государств, их юридических лиц и граждан |

2.3 Негізгі құрал-жабдықтарды жою және есептен шығару
Ликвидация и списание основных средств

млн. теңге

млн. теңге

| | 1995 | 1996 | 1997 | 1998 | 1999 | 2000 | |
|---|--------|--------|--------|--------|--------|--------|---|
| Барлығы | 20 786 | 46 982 | 66 323 | 54 741 | 62 378 | 61 595 | Всего |
| соның ішінде : | | | | | | | в том числе: |
| мемлекеттік меншік | 7 191 | 10 592 | 19 530 | 16 009 | 21 931 | 14 268 | государственная собственность |
| жеке меншік | 13 540 | 35 726 | 43 090 | 34 868 | 37 898 | 45 411 | частная собственность |
| басқа мемлекеттердің, олардың заңды тұлғалары мен азаматтарының меншігі | 55 | 664 | 3 703 | 3 864 | 2 549 | 1 916 | собственность других государств, их юридических лиц и граждан |

Жалғасы

Продолжение

| | 2001 | 2002 | 2003 | 2004 | 2005 | 2006 | |
|---|--------|--------|--------|--------|---------|---------|---|
| Барлығы | 60 675 | 46 177 | 43 987 | 62 032 | 104 392 | 147 122 | Всего |
| соның ішінде : | | | | | | | в том числе: |
| мемлекеттік меншік | 16 624 | 10 906 | 8 554 | 8 937 | 14 693 | 16 940 | государственная собственность |
| жеке меншік | 41 119 | 31 439 | 31 084 | 45 623 | 78 323 | 110 202 | частная собственность |
| басқа мемлекеттердің, олардың заңды тұлғалары мен азаматтарының меншігі | 2 932 | 3 832 | 4 349 | 7 472 | 11 376 | 19 980 | собственность других государств, их юридических лиц и граждан |

Жалғасы

Продолжение

| | 2007 | 2008 | 2009 | 2010 | 2011 | 2012 | |
|---|---------|---------|---------|---------|---------|---------|---|
| Барлығы | 243 649 | 240 121 | 290 737 | 398 753 | 310 995 | 384 972 | Всего |
| соның ішінде : | | | | | | | в том числе: |
| мемлекеттік меншік | 23 716 | 38 043 | 43 871 | 47 815 | 53 490 | 61 831 | государственная собственность |
| жеке меншік | 204 386 | 166 331 | 215 950 | 282 852 | 203 822 | 233 852 | частная собственность |
| басқа мемлекеттердің, олардың заңды тұлғалары мен азаматтарының меншігі | 15 547 | 35 747 | 30 916 | 68 086 | 53 683 | 89 289 | собственность других государств, их юридических лиц и граждан |

2.4 Негізгі құрал-жабдықтарды жаңарту коэффициенті Коэффициент обновления основных средств

пайызбен

в процентах

| | 1995 | 1996 | 1997 | 1998 | 1999 | 2000 | |
|--|------|------|------|------|------|------|---|
| Барлығы | 10,0 | 5,9 | 4,1 | 7,4 | 8,0 | 13,8 | Всего |
| соның ішінде : | | | | | | | в том числе: |
| мемлекеттік меншік | 9,3 | 4,1 | 2,7 | 5,1 | 6,6 | 10,8 | государственная собственность |
| жеке меншік | 5,9 | 4,0 | 5,3 | 7,1 | 9,8 | 15,6 | частная собственность |
| басқа мемлекеттердің, олардың заңдытұлғалары мен азаматтарының меншігі | 4,3 | 3,5 | 2,1 | 7,0 | 5,9 | 5,1 | собственность других государств, их юридических лиц и граждан |

*Жалғасы**Продолжение*

| | 2001 | 2002 | 2003 | 2004 | 2005 | 2006 | |
|--|------|------|------|------|------|------|---|
| Барлығы | 13,2 | 12,6 | 14,2 | 13,2 | 17,1 | 15,5 | Всего |
| соның ішінде : | | | | | | | в том числе: |
| мемлекеттік меншік | 17,1 | 14,6 | 14,6 | 12,2 | 14,9 | 12,8 | государственная собственность |
| жеке меншік | 11,8 | 12,2 | 14 | 12,8 | 16,9 | 15,5 | частная собственность |
| басқа мемлекеттердің, олардың заңдытұлғалары мен азаматтарының меншігі | 15,8 | 12,7 | 14,8 | 17,2 | 19,5 | 17,1 | собственность других государств, их юридических лиц и граждан |

*Жалғасы**Продолжение*

| | 2007 | 2008 | 2009 | 2010 | 2011 | 2012 | |
|--|------|------|------|------|------|------|---|
| Барлығы | 17,5 | 18,6 | 16,1 | 13,7 | 13,4 | 13,6 | Всего |
| соның ішінде : | | | | | | | в том числе: |
| мемлекеттік меншік | 17,6 | 21,0 | 19,7 | 16,9 | 17,3 | 19,3 | государственная собственность |
| жеке меншік | 17,4 | 19,8 | 16,5 | 13,8 | 12,8 | 12,9 | частная собственность |
| басқа мемлекеттердің, олардың заңдытұлғалары мен азаматтарының меншігі | 17,6 | 11,9 | 12,1 | 11,0 | 13,1 | 11,1 | собственность других государств, их юридических лиц и граждан |

2.5 Негізгі құрал-жабдықтарды жою коэффициенті Коэффициент ликвидации основных средств

пайызбен

в процентах

| | 1995 | 1996 | 1997 | 1998 | 1999 | 2000 | |
|---|------|------|------|------|------|------|--|
| Барлығы | 2,2 | 2,5 | 3,1 | 2,6 | 2,3 | 2,0 | Всего |
| соның ішінде : | | | | | | | в том числе: |
| мемлекеттік меншік | 1,7 | 1,4 | 3,2 | 2,6 | 2,5 | 2,3 | государственная собственность |
| жеке меншік | 4,3 | 5,8 | 3,3 | 2,0 | 2,5 | 2,1 | частная собственность |
| басқа мемлекеттер- дің, олардың зандытұлғалары мен азаматтары-ның меншігі | 0,3 | 1,0 | 1,7 | 1,5 | 0,9 | 0,7 | собственность других государств, их юридических лиц и граждан |

Жалғасы

Продолжение

| | 2001 | 2002 | 2003 | 2004 | 2005 | 2006 | |
|---|------|------|------|------|------|------|--|
| Барлығы | 1,7 | 1,1 | 0,9 | 1,1 | 1,7 | 1,6 | Всего |
| соның ішінде : | | | | | | | в том числе: |
| мемлекеттік меншік | 2,6 | 2,1 | 1,4 | 1,2 | 1,7 | 1,5 | государственная собственность |
| жеке меншік | 1,6 | 1,0 | 0,8 | 1,0 | 1,9 | 1,7 | частная собственность |
| басқа мемлекеттер- дің, олардың зандытұлғалары мен азаматтары-ның меншігі | 1,0 | 1,0 | 0,9 | 1,3 | 1,1 | 1,1 | собственность других государств, их юридических лиц и граждан |

Жалғасы

Продолжение

| | 2007 | 2008 | 2009 | 2010 | 2011 | 2012 | |
|--|------|------|------|------|------|------|--|
| Барлығы | 2,1 | 1,7 | 1,6 | 1,7 | 1,2 | 1,3 | Всего |
| соның ішінде : | | | | | | | в том числе: |
| мемлекеттік меншік | 2,2 | 2,6 | 2,3 | 1,8 | 1,6 | 1,5 | государственная собственность |
| жеке меншік | 2,5 | 2,0 | 1,6 | 1,7 | 1,1 | 1,1 | частная собственность |
| басқа мемлекеттер- дің, олардың зандытұлғалары мен азаматтарының меншігі | 0,8 | 1,5 | 1,0 | 1,8 | 1,4 | 2,0 | собственность других государств, их юридических лиц и граждан |

2.6 Негізгі құрал-жабдықтардың тозу дәрежесі Степень износа основных средств

пайызбен

в процентах

| | 1995 | 1996 | 1997 | 1998 | 1999 | 2000 | |
|--------------------|------|------|------|------|------|------|----------------------------------|
| Барлығы | 36,5 | 39,7 | 35,5 | 32,0 | 33,1 | 29,7 | Всего |
| соның ішінде : | | | | | | | в том числе: |
| мемлекеттік меншік | 38,9 | 40,0 | 41,6 | 38,1 | 36,9 | 37,4 | государственная собственность |

Жалғасы

Продолжение

| | 1995 | 1996 | 1997 | 1998 | 1999 | 2000 | |
|--|------|------|------|------|------|------|---|
| жеке меншік басқа мемлекеттердің, олардың заңдытұлғалары мен азаматтарының меншігі | 36,6 | 39,1 | 41,2 | 38,9 | 34,6 | 29,3 | частная собственность |
| | 41,0 | 40,0 | 50,5 | 46,7 | 34,7 | 36,2 | собственность других государств, их юридических лиц и граждан |

Жалғасы

Продолжение

| | 2001 | 2002 | 2003 | 2004 | 2005 | 2006 | |
|--|------|------|------|------|------|------|---|
| Барлығы | 33,1 | 30,1 | 32,7 | 33,5 | 37,1 | 40,6 | Всего |
| соның ішінде : | | | | | | | в том числе: |
| мемлекеттік меншік | 38,1 | 35,5 | 33,1 | 33,2 | 38,0 | 39,1 | государственная собственность |
| жеке меншік басқа мемлекеттердің, олардың заңдытұлғалары мен азаматтарының меншігі | 29,8 | 25,9 | 32,1 | 33,4 | 39,3 | 40,2 | частная собственность |
| | 36,7 | 36,5 | 36,2 | 34,3 | 27,6 | 42,8 | собственность других государств, их юридических лиц и граждан |

Жалғасы

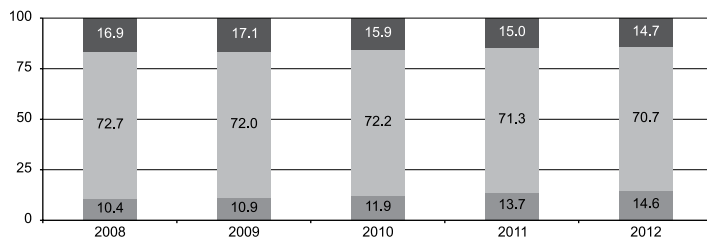
Продолжение

| | 2007 | 2008 | 2009 | 2010 | 2011 | 2012 | |
|--|------|------|------|------|------|------|---|
| Барлығы | 37,8 | 37,0 | 37,9 | 32,5 | 35,4 | 36,3 | Всего |
| соның ішінде : | | | | | | | в том числе: |
| мемлекеттік меншік | 35,7 | 31,2 | 31,9 | 33,5 | 33,2 | 35,2 | государственная собственность |
| жеке меншік басқа мемлекеттердің, олардың заңдытұлғалары мен азаматтарының меншігі | 38,1 | 36,7 | 37,5 | 30,0 | 33,8 | 34,6 | частная собственность |
| | 37,7 | 42,1 | 43,3 | 43,1 | 45,0 | 46,2 | собственность других государств, их юридических лиц и граждан |

2.7 Негізгі құрал-жабдықтардың меншік нысандары бойынша құрылымының өзгеруі Изменение структуры основных средств по формам собственности

пайызбен

в процентах



- басқа мемлекеттердің, олардың заңды тұлғалары мен азаматтарының меншігі/собственность других государств, их юридических лиц и граждан
- жеке меншік/частная собственность
- мемлекеттік меншік/государственная собственность

3. КӘСІПОРЫНДАРДЫҢ МӨЛШЕРІ БОЙЫНША НЕГІЗГІ ҚҰРАЛ-ЖАБДЫҚТАР ОСНОВНЫЕ СРЕДСТВА ПО РАЗМЕРНОСТИ ПРЕДПРИЯТИЙ

3.1 Негізгі құрал-жабдықтардың құрылымы Структура основных средств

| пайызбен | | | | | | в процентах |
|--|-------|-------|-------|-------|-------|---|
| | 2008 | 2009 | 2010 | 2011 | 2012 | |
| Барлық негізгі құрал-жабдықтар | 100,0 | 100,0 | 100,0 | 100,0 | 100,0 | Все основные средства |
| соның ішінде: | | | | | | в том числе: |
| саны 1-ден 50 адамға дейінгі шағын кәсіпорындар | 29,8 | 28,9 | 30,5 | 29,2 | 29,3 | малые предприятия с численностью от 1 до 50 человек |
| саны 51-ден 250 адамға дейінгі орта кәсіпорындар | 15,5 | 18,5 | 21,2 | 18,2 | 19,3 | средние предприятия с численностью от 51 до 250 человек |
| саны 251 адамнан жоғары ірі кәсіпорындар | 54,7 | 52,6 | 48,3 | 52,6 | 51,4 | крупные предприятия с численностью свыше 251 человека |

3.2 Негізгі құрал-жабдықтарды іске қосу және сатып алу Ввод и приобретение основных средств

| пайызбен | | | | | | в процентах |
|--|-------|-------|-------|-------|-------|---|
| | 2008 | 2009 | 2010 | 2011 | 2012 | |
| Барлық негізгі құрал-жабдықтар | 100,0 | 100,0 | 100,0 | 100,0 | 100,0 | Все основные средства |
| соның ішінде: | | | | | | в том числе: |
| саны 1-ден 50 адамға дейінгі шағын кәсіпорындар | 29,3 | 35,6 | 36,0 | 38,5 | 37,0 | малые предприятия с численностью от 1 до 50 человек |
| саны 51-ден 250 адамға дейінгі орта кәсіпорындар | 16,1 | 26,3 | 31,1 | 21,5 | 26,4 | средние предприятия с численностью от 51 до 250 человек |
| саны 251 адамнан жоғары ірі кәсіпорындар | 54,6 | 38,1 | 32,9 | 40,0 | 36,6 | крупные предприятия с численностью свыше 251 человека |

3.3 Негізгі құрал-жабдықтарды жою және есептен шығару Ликвидация и списание основных средств

| пайызбен | | | | | | в процентах |
|--|-------|-------|-------|-------|-------|---|
| | 2008 | 2009 | 2010 | 2011 | 2012 | |
| Барлық негізгі құрал-жабдықтар | 100,0 | 100,0 | 100,0 | 100,0 | 100,0 | Все основные средства |
| соның ішінде: | | | | | | в том числе: |
| саны 1-ден 50 адамға дейінгі шағын кәсіпорындар | 14,8 | 19,3 | 21,0 | 23,2 | 23,9 | малые предприятия с численностью от 1 до 50 человек |
| саны 51-ден 250 адамға дейінгі орта кәсіпорындар | 26,1 | 17,5 | 12,5 | 31,6 | 32,5 | средние предприятия с численностью от 51 до 250 человек |
| саны 251 адамнан жоғары ірі кәсіпорындар | 59,1 | 63,2 | 66,5 | 45,2 | 43,6 | крупные предприятия с численностью свыше 251 человека |

3.4 Негізгі құрал-жабдықтарды жаңарту коэффициенті Коэффициент обновления основных средств

пайызбен

в процентах

| | 2008 | 2009 | 2010 | 2011 | 2012 | |
|--|------|------|------|------|------|---|
| Барлық негізгі құрал-жабдықтар | 18,6 | 16,1 | 13,7 | 13,4 | 13,6 | Все основные средства |
| соның ішінде: | | | | | | в том числе: |
| саны 1-ден 50 адамға дейінгі шағын кәсіпорындар | 18,2 | 19,9 | 16,2 | 17,7 | 17,2 | малые предприятия с численностью от 1 до 50 человек |
| саны 51-ден 250 адамға дейінгі орта кәсіпорындар | 19,3 | 22,9 | 20,2 | 15,9 | 18,6 | средние предприятия с численностью от 51 до 250 человек |
| саны 251 адамнан жоғары ірі кәсіпорындар | 18,5 | 11,7 | 9,4 | 10,2 | 9,7 | крупные предприятия с численностью свыше 251 человека |

3.5 Негізгі құрал-жабдықтардың жойылу коэффициенті Коэффициент ликвидации основных средств

пайызбен

в процентах

| | 2008 | 2009 | 2010 | 2011 | 2012 | |
|--|------|------|------|------|------|---|
| Барлық негізгі құрал-жабдықтар | 1,7 | 1,6 | 1,7 | 1,2 | 1,3 | Все основные средства |
| соның ішінде: | | | | | | в том числе: |
| саны 1-ден 50 адамға дейінгі шағын кәсіпорындар | 0,8 | 1,1 | 1,1 | 1,0 | 1,0 | малые предприятия с численностью от 1 до 50 человек |
| саны 51-ден 250 адамға дейінгі орта кәсіпорындар | 2,8 | 1,7 | 1,1 | 2,1 | 2,3 | средние предприятия с численностью от 51 до 250 человек |
| саны 251 адамнан жоғары ірі кәсіпорындар | 1,9 | 1,8 | 2,3 | 1,0 | 1,1 | крупные предприятия с численностью свыше 251 человека |

3.6 Негізгі құрал-жабдықтардың тозу дәрежесі Степень износа основных средств

пайызбен

в процентах

| | 2008 | 2009 | 2010 | 2011 | 2012 | |
|--|------|------|------|------|------|---|
| Барлық негізгі құрал-жабдықтар | 37,0 | 37,9 | 32,5 | 35,4 | 36,3 | Все основные средства |
| соның ішінде: | | | | | | в том числе: |
| саны 1-ден 50 адамға дейінгі шағын кәсіпорындар | 36,0 | 36,6 | 23,1 | 22,2 | 22,9 | малые предприятия с численностью от 1 до 50 человек |
| саны 51-ден 250 адамға дейінгі орта кәсіпорындар | 28,0 | 29,0 | 30,0 | 32,2 | 32,8 | средние предприятия с численностью от 51 до 250 человек |
| саны 251 адамнан жоғары ірі кәсіпорындар | 40,1 | 41,7 | 39,6 | 43,9 | 45,4 | крупные предприятия с численностью свыше 251 человека |

4. ЭКОНОМИКАЛЫҚ ҚЫЗМЕТ ТҮРЛЕРІ БОЙЫНША НЕГІЗГІ ҚҰРАЛ-ЖАБДЫҚТАР ОСНОВНЫЕ СРЕДСТВА ПО ВИДАМ ЭКОНОМИЧЕСКОЙ ДЕЯТЕЛЬНОСТИ

4.1 Бастапқы құны бойынша негізгі құрал-жабдықтардың нақты бары Наличие основных средств по первоначальной стоимости

млн. теңге

млн. теңге

| | 2008* | 2009* | 2010* | |
|---|------------|------------|------------|--|
| Барлық негізгі құрал-жабдықтар | 17 630 061 | 22 359 227 | 26 396 858 | Все основные средства |
| соның ішінде экономикалық қызмет түрлері бойынша: | | | | в том числе по видам экономической деятельности: |
| ауыл шаруашылығы, аң аулау және осы салаларда қызметтер көрсету | 1 005 338 | 1 178 773 | 1 423 889 | сельское хозяйство, охота и предоставление услуг в этих областях |
| орман шаруашылығы және осы салаларда қызметтер көрсету | 2 125 | 2 388 | 1 416 702 | лесное хозяйство и предоставление услуг в этой области |
| балық аулау, балық өсіру | 2 693 | 3 865 | 2 805 | рыболовство, рыбоводство |
| кен өндіру өнеркәсібі | 4 785 917 | 6 136 408 | 4 382 | горнодобывающая промышленность |
| көмір, лигнит және шымтезек өндіру | 167 945 | 177 266 | 7 119 810 | добыча угля, лигнита и торфа |
| шикі мұнай және табиғи газ өндіру; осы салаларда қызмет көрсету | 4 078 198 | 5 270 372 | 189 270 | добыча сырой нефти и природного газа; предоставление услуг в этих областях |
| темір кендерін өндіру | 152 056 | 174 224 | 5 852 592 | добыча железных руд |
| түсті металл кендерін өндіру | 251 307 | 339 582 | 726 098 | добыча руд цветных металлов |
| өңдеу өнеркәсібі | 2 210 591 | 3 029 324 | 2 733 360 | обрабатывающая промышленность |
| тамақ өнімдерін өндіру, сусындарды қоса | 344 307 | 378 031 | 289 893 | производство пищевых продуктов, включая напитки |
| тоқыма және тігін өндірісі | 29 533 | 30 732 | 150 033 | текстильное и швейное производство |
| былғары, былғарыдан жасалған бұйымдар және аяқ киім өндірісі | 5 573 | 5 637 | 31 327 | производство кожи, изделий из кожи и производство обуви |
| сүрек және ағаштан жасалған бұйымдар өндірісі | 8 360 | 11 370 | 7 616 | производство древесины и изделий из дерева |
| қағаз және қатырма қағаз және олардан жасалған бұйымдар өндірісі | 11 718 | 27 824 | 14 201 | производство бумаги и картона и изделий из них |
| баспа және полиграфия қызметі, ақпарат иелерінің жазылған таралымын көбейту | 33 364 | 34 516 | 29 459 | издательская и полиграфическая деятельность, тиражирование записанных носителей информации |

Жалғасы

Продолжение

| | 2008* | 2009* | 2010* | |
|--|-----------|-----------|-----------|---|
| кокс, мұнай өнімдерін және ядролық материалдарды өндіру | 143 518 | 157 049 | 36 054 | производство кокса, нефтепродуктов и ядерных материалов |
| химия өнеркәсібі | 62 962 | 73 726 | 152 398 | химическая промышленность |
| резина және пластмасса бұйымдарын шығару | 33 957 | 77 220 | 99 052 | производство резиновых и пластмассовых изделий |
| металлургия өнеркәсібі шойын, болат және феррокорытпалар өндіру | 955 144 | 1 170 674 | 41 722 | металлургическая промышленность |
| түсті металл өндіру | 549 343 | 714 785 | 53 182 | производство чугуна, стали и ферросплавов |
| машиналар мен жабдықтар өндіру | 50 166 | 65 810 | 57 792 | производство цветных металлов |
| автомобильдер, тіркемелер және жартылай тіркемелер өзге де көлік жабдықтары өндірісі | 60 245 | 60 807 | 6 641 | производство машин и оборудования |
| жиһаз және өзге де өнімдер өндіру | 7 966 | 6 349 | 16 891 | производство автомобилей, прицепов и полуприцепов, прочего транспортного оборудования |
| электр энергиясын, газ бен суды өндіру және бөлу | 1 057 674 | 1 286 479 | 8 819 | производство мебели и прочей продукции |
| электр энергиясын өндіру және бөлу | 820 063 | 886 472 | 12 068 | производство и распределение электроэнергии, газа и воды |
| газ тәріздес отын өндіру және бөлу | 22 249 | 26 503 | 1 245 653 | производство и распределение газообразного топлива |
| бумен және ыстық сумен жабдықтау | 115 479 | 150 826 | 341 788 | снабжение паром и горячей водой |
| суды жинау, тазалау және бөлу | 99 883 | 222 678 | 283 554 | сбор, очистка и распределение воды |
| құрылыс | 795 793 | 1 159 403 | 1 538 260 | строительство |
| сауда; автомобильдерді, тұрмыстық заттарды және жеке пайдаланатын заттарды жөндеу | 600 511 | 702 166 | 904 737 | торговля; ремонт автомобилей, бытовых изделий и предметов личного пользования |
| қонақ үйлердің қызмет көрсетуі | 75 344 | 93 671 | 3 353 686 | предоставление услуг гостиницами |
| мейрамханалардың қызмет көрсетуі | 22 602 | 27 114 | 183 734 | предоставление услуг ресторанами |
| көлік | 1 923 021 | 2 430 636 | 763 848 | транспорт |
| байланыс | 553 985 | 621 578 | 436 016 | связь |
| қаржы қызметі | 283 212 | 335 959 | 2 586 078 | финансовая деятельность |
| жылжымайтын мүлікпен операциялар, жалға беру және тұтынушыларға қызмет көрсету | 2 640 692 | 3 208 877 | 850 561 | операции с недвижимым имуществом, аренда и предоставление услуг потребителям |
| мемлекеттік басқару | 778 827 | 1 079 912 | 212 534,0 | государственное управление |
| білім беру | 435 138 | 494 206 | 1 424 877 | образование |
| денсаулық сақтау және әлеуметтік қызмет көрсету | 292 046 | 325 856 | 627 905 | здравоохранение и предоставление социальных услуг |

Жалғасы

Продолжение

| | 2008* | 2009* | 2010* | |
|---|---------|---------|---------|--|
| коммуналдық, әлеуметтік және дербес қызметтер | 164 552 | 242 612 | 434 593 | предоставление коммунальных, социальных и персональных услуг |

Жалғасы

Продолжение

| | 2011 | 2012 | |
|--|------------|------------|--|
| Барлық негізгі құрал-жабдықтар | 29 399 975 | 34 018 024 | Все основные средства |
| соның ішінде экономикалық қызмет түрлері бойынша: | | | в том числе по видам экономической деятельности: |
| ауыл шаруашылығы, аң аулау және осы салаларда қызметтер көрсету | 1 513 016 | 1 613 267 | сельское хозяйство, охота и предоставление услуг в этих областях |
| өсімдік және мал шаруашылығы, аңшылық және осы салаларда қызметтер ұсыну | 1 501 865 | 1 605 068 | растениеводство и животноводство, охота и предоставление услуг в этих областях |
| орман шаруашылығы және ағаш дайындау | 2 850 | 3 454 | лесоводство и лесозаготовки |
| балық шаруашылығы және аквадақыл | 8 301 | 4 745 | рыболовство и аквакультура |
| кен өндіру өнеркәсібі және карьерлерді қазу | 8 072 081 | 8 495 477 | горнодобывающая промышленность и разработка карьеров |
| көмір және лигнит өндіру | 209 395 | 224 765 | добыча угля и лигнита |
| шикі мұнай және табиғи газ өндіру | 6 659 138 | 6 902 090 | добыча сырой нефти и природного газа; |
| металл кендерін өндіру | 817 041 | 935 519 | добыча металлических руд |
| өңдеу өнеркәсібі | 3 225 033 | 3 516 566 | обрабатывающая промышленность |
| тамақ өнімдерін өндіру | 392 229 | 336 417 | производство продуктов питания |
| сусындарды өндіру | 163 031 | 248 531 | производство напитков |
| тоқыма бұйымдарын өндіру | 35 219 | 43 557 | производство текстильных изделий |
| былғары және оған жататын өнімдерді өндіру | 7 501 | 9 583 | производство кожаной и относящейся к ней продукции |
| жиһаздан басқа ағаштан және тоздан жасалған бұйымдарды өндіру; сабаннан және өруге арналған материалдан жасалған бұйымдар өндіру | 10 945 | 9 050 | производство деревянных и пробковых изделий, кроме мебели; производство изделий из соломки и материалов для плетения |
| қағаз және қағаздан жасалған өнімдер өндіру | 20 679 | 20 848 | производство бумаги и бумажной продукции |
| жазылған материалдарды басып шығару және жаңғырту | 61 193 | 41 239 | печать и воспроизведение записанных материалов |
| кокс және мұнай өңдеу өнімдерін өндіру | 189 587 | 216 982 | производство кокса и продуктов нефтепереработки |
| химиялық өнеркәсіп өнімдерін өндіру | 156 523 | 187 663 | производство продуктов химической промышленности |
| резина және пластмасса бұйымдарын шығару | 42 339 | 62 838 | производство резиновых и пластмассовых изделий |

Жалғасы

Продолжение

| | 2011 | 2012 | |
|--|-----------|-----------|--|
| металлургия өнеркәсібі | 1 502 090 | 1 614 580 | металлургическая промышленность |
| машиналар мен жабдықтардан басқа дайынметалл бұйымдарын жасау | 56 851 | 67 320 | производство готовых металлических изделий, кроме машин и оборудования |
| басқа санаттарға кіргізілмеген машиналар мен жабдықтар жасау | 57 969 | 64 129 | производство машин и оборудования, не включенных в другие категории |
| автокөлік құралдарын, трейлерлер және жартылай тіркемелер жасау | 7 673 | 8 584 | производство автотранспортных средств, трейлеров и полуприцепов |
| өзге де көлік құралдарын жасау | 28 898 | 39 440 | производство прочих транспортных средств |
| жиһаз жасау | 5 686 | 11 547 | производство мебели |
| өзге дайын бұйымдарды жасау | 10 998 | 14 094 | производство прочих готовых изделий |
| электрмен жабдықтау, газ, бу беру және ауа баптау | 1 483 521 | 1 853 124 | электроснабжение, подача газа, пара и воздушное кондиционирование |
| сумен жабдықтау; көріз жүйесі, қалдықтардың жиналуын және таратылуын бақылау | 293 349 | 385 476 | водоснабжение; канализационная система, контроль над сбором и распределением отходов |
| суды жинау, өңдеу және бөлу | 216 003 | 299 846 | сбор, обработка и распределение воды |
| құрылыс | 1 277 482 | 1 401 245 | строительство |
| сауда; автомобильдерді, көтерме және бөлшек сауда; автомобильдерді және мотоциклдерді жөндеу | 855 610 | 1 059 298 | оптовая и розничная торговля; ремонт автомобилей и мотоциклов |
| көлік және қоймалау | 3 649 056 | 4 932 776 | транспорт и складирование |
| тұру және тамақтану бойынша қызметтер | 148 284 | 194 971 | услуги по проживанию и питанию |
| ақпарат және байланыс | 931 113 | 975 147 | информация и связь |
| қаржы және сақтандыру қызметі | 471 798 | 488 492 | финансовая и страховая деятельность |
| жылжымайтын мүлікпен жасалатын операциялар | 2 804 527 | 3 044 244 | операции с недвижимым имуществом |
| кәсіби, ғылыми және техникалық қызмет | 826 634 | 995 893 | профессиональная, научная и техническая деятельность |
| әкімшілік және қосалқы қызмет | | | деятельность в области административного и вспомогательного |
| көрсету саласындағы қызмет | 285 717 | 563 955 | обслуживания |
| мемлекеттік басқару және қорғаныс; міндетті әлеуметтік қамтамасыз ету | 1 882 063 | 2 328 197 | государственное управление и оборона; обязательное социальное обеспечение |
| білім беру | 806 680 | 1 024 549 | образование |
| денсаулық сақтау және әлеуметтік қызметтер | 636 572 | 808 041 | здравоохранение и социальные услуги |
| өнер, ойын-сауық және демалыс | 163 768 | 239 204 | искусство, развлечения и отдых |

| | 2011 | 2012 | |
|----------------------------------|--------|--------|-----------------------------------|
| өзге де қызметтер түрлерін ұсыну | 73 671 | 98 102 | предоставление прочих видов услуг |

* Деректер экономикалық қызмет түрлерінің ескі номенклатурасы бойынша келтірілген.
Данные приведены по старой номенклатуре видов экономической деятельности.

4.2 Баланстық (тозуды шегергендегі) құны бойынша негізгі құрал-жабдықтардың нақты бары

Наличие основных средств по балансовой (за вычетом износа) стоимости

млн. теңге

млн. тенге

| | 2008* | 2009* | |
|--|------------|------------|--|
| Барлық негізгі құрал-жабдықтар | 11 104 460 | 13 890 132 | Все основные средства |
| соның ішінде экономикалық қызмет түрлері бойынша: | | | в том числе по видам экономической деятельности: |
| ауыл шаруашылығы, аң аулау және осыалаларда қызметтер көрсету | 896 603 | 1 014 736 | сельское хозяйство, охота и предоставление услуг в этих областях |
| орман шаруашылығы және осы салаларда қызметтер көрсету | 1 416 | 1 444 | лесное хозяйство и предоставление услуг в этой области |
| балық аулау, балық өсіру | 1 875 | 2 606 | рыболовство, рыбоводство |
| кен өндіру өнеркәсібі | 2 890 340 | 3 735 220 | горнодобывающая промышленность |
| көмір, лигнит және шымтезек өндіру | 58 550 | 60 280 | добыча угля, лигнита и торфа |
| шикі мұнай және табиғи газ өндіру; осыалаларда қызмет көрсету | 2 445 234 | 3 189 654 | добыча сырой нефти и природного газа; предоставление услуг в этих областях |
| темір кендерін өндіру | 99 801 | 110 655 | добыча железных руд |
| түсті металл кендерін өндіру | 177 038 | 245 290 | добыча руд цветных металлов |
| өңдеу өнеркәсібі | 1 306 669 | 1 613 813 | обрабатывающая промышленность |
| тамақ өнімдерін өндіру, сусындарды қоса | 248 077 | 250 324 | производство пищевых продуктов, включая напитки |
| тоқыма және тігін өндірісі | 23 000 | 25 341 | текстильное и швейное производство |
| былғары, былғарыдан жасалған бұйымдар және аяқ киім өндірісі | 4 241 | 3 492 | производство кожи, изделий из кожи и производство обуви |
| сүрек және ағаштан жасалған бұйымдар өндірісі | 5 903 | 8 674 | производство древесины и изделий из дерева |
| қағаз және қатырма қағаз және олардан жасалған бұйымдар өндірісі | 9 045 | 23 577 | производство бумаги и картона и изделий из них |

Жалғасы

Продолжение

| | 2008* | 2009* | |
|--|-----------|-----------|--|
| баспа және полиграфия қызметі, ақпарат иелерінің жазылған таралымын көбейту | 21 598 | 21 323 | издательская и полиграфическая деятельность, тиражирование записанных носителей информации |
| кокс, мұнай өнімдерін және ядролық материалдарды өндіру | 109 180 | 114 684 | производство кокса, нефтепродуктов ядерных материалов |
| химия өнеркәсібі | 45 327 | 55 283 | химическая промышленность |
| резина және пластмасса бұйымдарын шығару | 23 840 | 39 782 | производство резиновых и пластмассовых изделий |
| металлургия өнеркәсібі | 486 508 | 745 070 | металлургическая промышленность |
| шойын, болат және феррокорытпалар өндіру | 77 174 | 212 685 | производство чугуна, сталии ферросплавов |
| түсті металл өндіру | 337 727 | 459 470 | производство цветных металлов |
| машиналар мен жабдыктар өндіру | 35 784 | 46 017 | производство машин и оборудования |
| автомобильдер, тіркемелер және жартылай тіркемелер өзге де көлік жабдыктары өндірісі | 41 343 | 38 217 | производство автомобилей, прицепов и полуприцепов, прочего транспортного оборудования |
| жиһаз және өзге де өнімдер өндіру | 5 550 | 3 526 | производство мебели и прочей продукции |
| электр энергиясын, газ бен суды өндіру және бөлу | 669 198 | 763 437 | производство и распределение электроэнергии, газа и воды |
| электр энергиясын өндіру және бөлу | 511 596 | 568 615 | производство и распределение электроэнергии |
| газ тәріздес отын өндіру және бөлу | 18 028 | 21 122 | производство и распределение газообразного топлива |
| бумен және ыстық сумен жабдықтау | 78 542 | 96 099 | снабжение паром и горячей водой |
| суды жинау, тазалау және бөлу | 61 032 | 77 601 | сбор, очистка и распределение воды |
| құрылыс | 552 885 | 758 210 | строительство |
| сауда; автомобильдерді, тұрмыстық заттарды және жеке пайдаланатын заттарды жөндеу | 453 964 | 496 543 | торговля; ремонт автомобилей, бытовых изделий и предметов личного пользования |
| қонақ үйлердің қызмет көрсетуі | 53 602 | 68 891 | предоставление услуг гостиницами |
| мейрамханалардың қызмет көрсетуі | 15 902 | 17 645 | предоставление услуг ресторанами |
| көлік | 1 272 665 | 1 686 133 | транспорт |
| байланыс | 355 007 | 379 140 | связь |
| қаржы қызметі | 221 914 | 251 829 | финансовая деятельность |

Жалғасы

Продолжение

| | 2008* | 2009* | |
|--|-----------|-----------|--|
| жылжымайтын мүлікпен операциялар, жалға беру және тұтынушыларға қызмет көрсету | 1 252 840 | 1 615 706 | операции с недвижимым имуществом, аренда и предоставление услуг потребителям |
| мемлекеттік басқару | 513 342 | 742 097 | государственное управление |
| білім беру | 322 948 | 352 856 | образование |
| денсаулық сақтау және әлеуметтік қызмет көрсету | 211 152 | 222 309 | здравоохранение и предоставление социальных услуг |
| коммуналдық, әлеуметтік және дербес қызметтер | 112 138 | 167 517 | предоставление коммунальных, социальных и персональных услуг |

Жалғасы

Продолжение

| | 2010 | 2011 | 2012 | |
|--|------------|------------|------------|--|
| Барлық негізгі құрал-жабдықтар | 17 813 864 | 18 987 159 | 21 650 482 | Все основные средства |
| соның ішінде экономикалық қызмет түрлері бойынша: | | | | в том числе по видам экономической деятельности: |
| ауыл шаруашылығы, аң аулау және осы салаларда қызметтер көрсету | 1 159 938 | 1 286 324 | 1 355 140 | сельское хозяйство, охота и предоставление услуг в этих областях |
| есімдік және мал шаруашылығы, аңшылық және осы салаларда қызметтер ұсыну | 1 155 907 | 1 279 895 | 1 350 508 | растениеводство и животноводство, охота и предоставление услуг в этих областях |
| орман шаруашылығы және ағаш дайындау | 1 521 | 1 646 | 1 565 | лесоводство и лесозаготовки |
| балық шаруашылығы және аквадақыл | 2 510 | 4 783 | 3 067 | рыболовство и аквакультура |
| кен өндіру өнеркәсібі және карьерлерді қазу | 4 273 580 | 3 944 064 | 3 815 791 | горнодобывающая промышленность и разработка карьеров |
| көмір және лигнит өндіру | 65 673 | 74 305 | 81 678 | добыча угля и лигнита |
| шикі мұнай және табиғи газ өндіру | 3 509 230 | 3 127 275 | 2 939 010 | добыча сырой нефти и природного газа; |
| металл кендерін өндіру | 503 303 | 537 990 | 573 624 | добыча металлических руд |
| өңдеу өнеркәсібі | 1 762 111 | 1 991 623 | 2 205 462 | обрабатывающая промышленность |
| тамақ өнімдерін өндіру | 195 779 | 192 756 | 216 858 | производство продуктов питания |
| сусындарды өндіру | 96 046 | 91 178 | 169 853 | производство напитков |
| тоқыма бұйымдарын өндіру | 23 417 | 29 591 | 32 863 | производство текстильных изделий |
| былғары және оған жататын өнімдерді өндіру | 5 042 | 5 447 | 5 566 | производство кожаной и относящейся к ней продукции |

Жалғасы

Продолжение

| | 2010 | 2011 | 2012 | |
|--|---------|---------|-----------|--|
| жиһаздан басқа ағаштан және тоздан жасалған бұйымдарды өндіру; сабаннан және өруге арналған материалдан жасалған бұйымдар өндіру | 9 570 | 7 487 | 5 718 | производство деревянных и пробковых изделий, кроме мебели; производство изделий из соломки и материалов для плетения |
| қағаз және қағаздан жасалған өнімдер өндіру өндірісі | 19 919 | 14 917 | 14 237 | производство бумаги и бумажной продукции |
| жазылған материалдарды басып шығару және жаңғырту | 20 794 | 23 789 | 25 294 | печать и воспроизведение записанных материалов |
| кокс және мұнай өңдеу өнімдерін өндіру | 105 068 | 134 457 | 145 584 | производство кокса и продуктов нефтепереработки |
| химиялық өнеркәсіп өнімдерін өндіру | 77 842 | 117 481 | 144 440 | производство продуктов химической промышленности |
| резина және пластмасса бұйымдарын шығару | 25 185 | 25 942 | 39 336 | производство резиновых и пластмассовых изделий |
| металлургия өнеркәсібі машиналар мен жабдықтардан басқа дайын металл бұйымдарын жасау | 798 545 | 918 522 | 946 988 | металлургическая промышленность |
| басқа санаттарға кіргізілмеген машиналар мен жабдықтар жасау | 34 865 | 36 017 | 47 728 | производство готовых металлических изделий, кроме машин и оборудования |
| басқа санаттарға кіргізілмеген машиналар мен жабдықтар жасау | 41 018 | 38 697 | 42 227 | производство машин и оборудования, не включенных в другие категории |
| автокөлік құралдарын, трейлерлер және жартылай тіркемелер жасау | 4 486 | 5 079 | 5 929 | производство автотранспортных средств, трейлеров и полуприцепов |
| өзге де көлік құралдарын жасау | 16 132 | 24 906 | 31 785 | производство прочих транспортных средств |
| жиһаз жасау | 4 255 | 3 233 | 7 382 | производство мебели |
| өзге дайын бұйымдарды жасау | 9 372 | 8 385 | 11 149 | производство прочих готовых изделий |
| электрмен жабдықтау, газ, бу беру және ауа баптау сумен жабдықтау; көріз жүйесі, қалдықтардың жиналуын және таратылуын бақылау | 809 242 | 974 391 | 1 218 514 | электроснабжение, подача газа, пара и воздушное кондиционирование водоснабжение; |
| суды жинау, өңдеу және бөлу | 169 050 | 207 212 | 266 244 | канализационная система, контроль над сбором и распределением отходов |
| құрылыс | 126 013 | 158 176 | 213 207 | сбор, обработка и распределение воды |
| | 978 883 | 817 842 | 888 497 | строительство |

| | 2010 | 2011 | 2012 | |
|--|-----------|-----------|-----------|---|
| сауда; автомобильдерді, көтерме және бөлшек сауда; автомобильдерді және мотоциклдерді жөндеу | 616 759 | 587 450 | 698 854 | оптовая и розничная торговля; ремонт автомобилей и мотоциклов |
| көлік және қоймалау | 2 410 817 | 2 601 966 | 3 628 541 | транспорт и складирование |
| тұру және тамақтану бойынша қызметтер | 143 578 | 104 152 | 130 495 | услуги по проживанию и питанию |
| ақпарат және байланыс қаржы және сақтандыру қызметі | 433 953 | 550 158 | 541 381 | информация и связь |
| жылжымайтын мүлікпен жасалатын операциялар | 314 011 | 322 539 | 324 716 | финансовая и страховая деятельность |
| кәсіби, ғылыми және техникалық қызмет | 2 398 292 | 2 626 225 | 2 797 808 | операции с недвижимым имуществом |
| әкімшілік және қосалқы қызмет көрсету саласындағы қызмет | 352 266 | 360 600 | 458 974 | профессиональная, научная и техническая деятельность |
| мемлекеттік басқару және қорғаныс; міндетті әлеуметтік қамтамасыз ету | 145 423 | 200 365 | 374 285 | деятельность в области административного и вспомогательного обслуживания |
| білім беру | 969 733 | 1 267 419 | 1 492 064 | государственное управление и оборона; обязательное социальное обеспечение |
| денсаулық сақтау және әлеуметтік қызметтер | 431 253 | 539 277 | 665 442 | образование |
| өнер, ойын-сауық және демалыс | 294 722 | 450 785 | 554 633 | здравоохранение и социальные услуги |
| өзге де қызметтер түрлерін ұсыну | 100 199 | 109 905 | 176 619 | искусство, развлечения и отдых |
| | 50 054 | 44 862 | 57 022 | предоставление прочих видов услуг |

* Деректер экономикалық қызмет түрлерінің ескі номенклатурасы бойынша келтірілген.
Данные приведены по старой номенклатуре видов экономической деятельности.

4.3 Жаңа негізгі құрал-жабдықтарды іске қосу және сатып алу Ввод и приобретение новых основных средств

млн. теңге

млн. теңге

| | 2008* | 2009* | |
|---|-----------|-----------|--|
| Барлық негізгі құрал-жабдықтар | 3 270 485 | 3 600 285 | Все основные средства |
| соның ішінде экономикалық қызмет түрлері бойынша: | | | в том числе по видам экономической деятельности: |
| ауыл шаруашылығы, аң аулау және осыалаларда қызметтер көрсету | 411 931 | 430 064 | сельское хозяйство, охота и предоставление услуг в этих областях |
| орман шаруашылығы және осы салаларда қызметтер көрсету | 302 | 710 | лесное хозяйство и предоставление услуг в этой области |
| балық аулау, балық өсіру | 230 | 520 | рыболовство, рыбоводство |
| кен өндіру өнеркәсібі | 1 095 202 | 796 182 | горнодобывающая промышленность |

Жалғасы

Продолжение

| | 2008* | 2009* | |
|--|---------|---------|--|
| көмір, лигнит және шымтезекөндіру | 9 801 | 10 818 | добыча угля, лигнита и торфа |
| шикі мұнай және табиғи газ өндіру; осы салаларда қызмет көрсету | 958 966 | 658 594 | добыча сырой нефти и природного газа; предоставление услуг в этих областях |
| темір кендерін өндіру | 30 913 | 21 854 | добыча железных руд |
| түсті металл кендерін өндіру | 47 926 | 80 058 | добыча руд цветных металлов |
| өңдеу өнеркәсібі | 324 276 | 331 000 | обрабатывающая промышленность |
| тамақ өнімдерін өндіру, сусындарды қоса | 49 405 | 52 122 | производство пищевых продуктов, включая напитки |
| тоқыма және тігін өндірісі | 1 062 | 4 408 | текстильное и швейное производство |
| былғары, былғарыдан жасалған бұйымдар және аяқ киім өндірісі | 594 | 123 | производство кожи, изделий из кожи и производство обуви |
| сүрек және ағаштан жасалған бұйымдар өндірісі | 1 828 | 765 | производство древесины и изделий из дерева |
| қағаз және қатырма қағаз және олардан жасалған бұйымдар өндірісі | 1 502 | 547 | производство бумаги и картона и изделий из них |
| баспа және полиграфия қызметі, ақпарат иелерінің жазылған таралымын көбейту | 5 660 | 4 980 | издательская и полиграфическая деятельность, тиражирование записанных носителей информации |
| кокс, мұнай өнімдерін және ядролық материалдарды өндіру | 10 476 | 6 279 | производство кокса, нефтепродуктов и ядерных материалов |
| химия өнеркәсібі | 2 552 | 8 563 | химическая промышленность |
| резина және пластмасса бұйымдарын шығару | 5 976 | 3 000 | производство резиновых и пластмассовых изделий |
| металлургия өнеркәсібі | 173 313 | 200 272 | металлургическая промышленность |
| шойын, болат және феррокорытпалар өндіру | 36 792 | 38 823 | производство чугуна, стали и ферросплавов |
| түсті металл өндіру | 97 399 | 153 663 | производство цветных металлов |
| машиналар мен жабдықтар өндіру | 8 987 | 7 199 | производство машин и оборудования |
| автомобильдер, тіркемелер және жартылай тіркемелер өзге де көлік жабдықтары өндірісі | 5 229 | 2 168 | производство автомобилей, прицепов и полуприцепов, прочего транспортного оборудования |
| жиһаз және өзге де өнімдер өндіру | 925 | 379 | производство мебели и прочей продукции |
| электр энергиясын, газ бен суды өндіру және бөлу | 71 457 | 103 923 | производство и распределение электроэнергии, газа и воды |
| электр энергиясын өндіру және бөлу | 51 324 | 79 220 | производство и распределение электроэнергии |

Жалғасы

Продолжение

| | 2008* | 2009* | |
|---|---------|---------|---|
| газ тәріздес отын өндіру және бөлу | 952 | 3 376 | производство и распределение газообразного топлива |
| бумен және ыстық сумен жабдықтау | 8 557 | 12 514 | снабжение паром и горячей водой |
| суды жинау, тазалау және бөлу | 10 624 | 8 813 | сбор, очистка и распределение воды |
| құрылыс | 143 423 | 239 803 | строительство |
| сауда; автомобильдерді, тұрмыстық заттарды және жеке пайдаланатын заттарды жөндеу | 116 713 | 137 310 | торговля; ремонт автомобилей, бытовых изделий и предметов личного пользования |
| қонақ үйлердің қызмет көрсетуі | 4 013 | 10 748 | предоставление услуг гостиницами |
| мейрамханалардың қызмет көрсетуі | 3 227 | 2 683 | предоставление услуг ресторанами |
| көлік | 213 159 | 483 713 | транспорт |
| байланыс | 116 496 | 73 184 | связь |
| қаржы қызметі | 50 403 | 70 584 | финансовая деятельность |
| жылжымайтын мүлікпен операциялар, жалға беру және тұтынушыларға қызмет көрсету | 326 374 | 449 942 | операции с недвижимым имуществом, аренда и предоставление услуг потребителям |
| мемлекеттік басқару | 205 097 | 282 605 | государственное управление |
| білім беру | 89 366 | 101 993 | образование |
| денсаулық сақтау және әлеуметтік қызмет көрсету | 69 311 | 46 456 | здравоохранение и предоставление социальных услуг |
| коммуналдық, әлеуметтік және дербес қызметтер | 29 505 | 38 865 | предоставление коммунальных, социальных и персональных услуг |

Жалғасы

Продолжение

| | 2010 | 2011 | 2012 | |
|--|------------------|------------------|------------------|--|
| Барлық негізгі құрал-жабдықтар | 3 621 707 | 3 952 607 | 4 621 290 | Все основные средства |
| соның ішінде экономикалық қызмет түрлері бойынша: | | | | в том числе по видам экономической деятельности: |
| ауыл шаруашылығы, аң аулау және осы салаларда қызметтер көрсету | 469 905 | 537 285 | 572 068 | сельское хозяйство, охота и предоставление услуг в этих областях |
| өсімдік және мал шаруашылығы, аңшылық және осы салаларда қызметтер ұсыну | 469 394 | 535 977 | 571 335 | растениеводство и животноводство, охота и предоставление услуг в этих областях |
| орман шаруашылығы және ағаш дайындау | 272 | 354 | 480 | лесоводство и лесозаготовки |
| балық шаруашылығы және аквадақыл | 239 | 954 | 253 | рыболовство и аквакультура |
| кен өндіру өнеркәсібі және карьерлерді қазу | 739 015 | 855 205 | 753 698 | горнодобывающая промышленность и разработка карьеров |
| көмір және лигнит өндіру | 12 182 | 15 117 | 13 372 | добыча угля и лигнита |

Жалғасы

Продолжение

| | 2010 | 2011 | 2012 | |
|--|---------|---------|---------|---|
| шикі мұнай және табиғи газ өндіру | 551 511 | 675 280 | 613 312 | добыча сырой нефти и природного газа; |
| металл кендерін өндіру | 123 284 | 113 305 | 72 494 | добыча металлических руд |
| өңдеу өнеркәсібі | 312 755 | 414 411 | 436 898 | обрабатывающая промышленность |
| тамақ өнімдерін өндіру | 33 708 | 35 054 | 33 897 | производство продуктов питания |
| сусындарды өндіру | 11 955 | 13 381 | 31 684 | производство напитков |
| тоқыма бұйымдарын өндіру | 5 572 | 3 466 | 3 549 | производство текстильных изделий |
| былғары және оған жататын өнімдерді өндіру | 523 | 100 | 22 | производство кожаной и относящейся к ней продукции |
| жиһаздан басқа ағаштан және тоздан жасалған бұйымдарды өндіру; сабаннан және өруге арналған материалдан жасалған бұйымдар өндіру | 1 562 | 279 | 499 | производство деревянных и пробковых изделий, кроме мебели; производство изделий из соломы и материалов для плетения |
| қағаз және қағаздан жасалған өнімдер өндіру | 790 | 518 | 582 | производство бумаги и бумажной продукции |
| өндірісі | | | | |
| жазылған материалдарды басып шығару және жаңғырту | 3 936 | 3 118 | 8 376 | печать и воспроизведение записанных материалов |
| кокс және мұнай өңдеу өнімдерін өндіру | 10 057 | 5 029 | 8 752 | производство кокса и продуктоветфте-переработки |
| химиялық өнеркәсіп өнімдерін өндіру | 31 907 | 28 461 | 45 700 | производство химической промышленности |
| резина және пластмасса бұйымдарын шығару | 4 425 | 5 217 | 9 131 | производство резиновых и пластмассовых изделий |
| металлургия өнеркәсібі | 131 282 | 211 341 | 198 903 | металлургическая промышленность |
| машиналар мен жабдықтардан басқа дайынметалл бұйымдарын жасау | 6 103 | 8 523 | 12 733 | производство готовых металлических изделий, кроме машин и оборудования |
| басқа санаттарға кіргізілмеген машиналар мен жабдықтар жасау | 10 218 | 4 783 | 9 885 | производство машин и оборудования, не включенных в другие категории |
| автокөлік құралдарын, трейлерлер және жартылай тіркемелер жасау | 277 | 978 | 1 236 | производство автотранспортных средств, трейлеров и полуприцепов |
| өзге де көлік құралдарын жасау | 10 813 | 7 705 | 11 388 | производство прочих транспортных средств |
| жиһаз жасау | 692 | 592 | 1 652 | производство мебели |
| өзге дайын бұйымдарды жасау | 10 000 | 664 | 2 014 | производство прочих готовых изделий |
| электрмен жабдықтау, газ, бу беру және ауа баптау | 119 499 | 143 631 | 179 020 | электроснабжение, подача газа, пара и воздушное кондиционирование |

| | 2010 | 2011 | 2012 | |
|--|---------|---------|---------|--|
| сумен жабдықтау; кәріз жүйесі, қалдықтардың жиналуын және таратылуын бақылау | 32 718 | 34 722 | 44 509 | водоснабжение; канализационная система, контроль над сбором и распределением отходов |
| суды жинау, өңдеу және бөлу | 26 116 | 27 852 | 34 174 | сбор, обработка и распределение воды |
| құрылыс | 240 560 | 141 130 | 188 568 | строительство |
| сауда; автомобильдерді, көтерме және бөлшек сауда; автомобильдерді және мотоциклдерді жөндеу | 118 955 | 191 093 | 156 719 | оптовая и розничная торговля; ремонт автомобилей и мотоциклов |
| көлік және қоймалау | 607 393 | 353 050 | 634 798 | транспорт и складирование |
| тұру және тамақтану бойынша қызметтер | 10 151 | 14 084 | 16 320 | услуги по проживанию и питанию |
| ақпарат және байланыс | 95 030 | 170 582 | 172 008 | информация и связь |
| қаржы және сақтандыру қызметі | 55 081 | 64 587 | 62 694 | финансовая и страховая деятельность |
| жылжымайтын мүлікпен жасалатын операциялар | 205 227 | 262 518 | 241 679 | операции с недвижимым имуществом |
| кәсіби, ғылыми және техникалық қызмет | 78 280 | 102 862 | 107 351 | профессиональная, научная и техническая деятельность |
| әкімшілік және қосалқы қызмет | | | | деятельность в области административного и вспомогательного |
| көрсету саласындағы қызмет | 23 918 | 26 404 | 161 184 | обслуживания |
| мемлекеттік басқару және қорғаныс; міндетті әлеуметтік қамтамасыз ету | 280 423 | 341 870 | 554 178 | государственное управление и оборона; обязательное социальное обеспечение |
| білім беру | 112 870 | 128 818 | 157 885 | образование |
| денсаулық сақтау және әлеуметтік қызметтер | 65 239 | 146 765 | 113 295 | здравоохранение и социальные услуги |
| өнер, ойын-сауық және демалыс | 29 286 | 16 339 | 52 695 | искусство, развлечения и отдых |
| өзге де қызметтер түрлерін ұсыну | 25 402 | 7 251 | 15 723 | предоставление прочих видов услуг |

* Деректер экономикалық қызмет түрлерінің ескі номенклатурасы бойынша келтірілген.
Данные приведены по старой номенклатуре видов экономической деятельности.

4.4 Негізгі құрал-жабдықтарды жою және есептен шығару Ликвидация и списание основных средств

млн. теңге

млн. тенге

| | 2008* | 2009* | |
|---|---------|---------|--|
| Барлық негізгі құрал-жабдықтар | 240 121 | 290 737 | Все основные средства |
| соның ішінде экономикалық қызмет түрлері бойынша: | | | в том числе по видам экономической деятельности: |
| ауыл шаруашылығы, аң аулау және осы салаларда қызметтер көрсету | 5 834 | 8 829 | сельское хозяйство, охота и предоставление услуг в этих областях |
| орман шаруашылығы және осы салаларда қызметтер көрсету | 36 | 12 | лесное хозяйство и предоставление услуг в этой области |
| балық аулау, балық өсіру | 69 | 16 | рыболовство, рыбоводство |

| | 2008* | 2009* | |
|--|--------|---------|--|
| кен өндіру өнеркәсібі | 28 560 | 102 129 | горнодобывающая промышленность |
| көмір, лигнит және шымтезек өндіру | 2 431 | 1 417 | добыча угля, лигнита и торфа |
| шикі мұнай және табиғи газ өндіру; осы салаларда қызмет көрсету | 16 696 | 80 761 | добыча сырой нефти и природного газа; предоставление услуг в этих областях |
| темір кендерін өндіру | 713 | 1 635 | добыча железных руд |
| түсті металл кендерін өндіру | 5 126 | 17 661 | добыча руд цветных металлов |
| өңдеу өнеркәсібі | 45 186 | 28 865 | обрабатывающая промышленность |
| тамақ өнімдерін өндіру, сусындарды қоса | 6 354 | 5 335 | производство пищевых продуктов, включая напитки |
| тоқыма және тігін өндірісі | 271 | 93 | текстильное и швейное производство |
| былғары, былғарыдан жасалған бұйымдар және аяқ киім өндірісі | 55 | 3 | производство кожи, изделий из кожи и производство обуви |
| сүрек және ағаштан жасалған бұйымдар өндірісі | 56 | 13 | производство древесины и изделий из дерева |
| қағаз және қатырма қағаз және олардан жасалған бұйымдар өндірісі | 10 217 | 99 | производство бумаги и картона и изделий из них |
| баспа және полиграфия қызметі, ақпарат иелерінің жазылған таралымын көбейту | 2 742 | 540 | издательская и полиграфическая деятельность, тиражирование записанных носителей информации |
| кокс, мұнай өнімдерін және ядролық материалдарды өндіру | 1 613 | 4 084 | производство кокса, нефтепродуктов и ядерных материалов |
| химия өнеркәсібі | 307 | 1 334 | химическая промышленность |
| резина және пластмасса бұйымдарын шығару | 1 218 | 221 | производство резиновых и пластмассовых изделий |
| металлургия өнеркәсібі | 17 393 | 10 417 | металлургическая промышленность |
| шойын, болат және ферроқорытпалар өндіру | 5 431 | 3 992 | производство чугуна, стали и ферросплавов |
| түсті металл өндіру | 11 911 | 6 415 | производство цветных металлов |
| машиналар мен жабдықтар өндіру | 353 | 1 167 | производство машин и оборудования |
| автомобильдер, тіркемелер және жартылай тіркемелер өзге де көлік жабдықтары өндірісі | 412 | 328 | производство автомобилей, прицепов и полуприцепов, прочего транспортного оборудования |
| жиһаз және өзге де өнімдер өндіру | 184 | 51 | производство мебели и прочей продукции |
| электр энергиясын, газ бен суды өндіру және бөлу | 4 375 | 5 942 | производство и распределение электроэнергии, газа и воды |
| электр энергиясын өндіру және бөлу | 3 378 | 3 403 | производство и распределение электроэнергии |
| газ тәріздес отын өндіру және бөлу | 34 | 243 | производство и распределение газообразного топлива |

Жалғасы

Продолжение

| | 2008* | 2009* | |
|---|---------------|---------------|---|
| бумен және ыстық сумен жабдықтау | 624 | 1 584 | снабжение паром и горячей водой |
| суды жинау, тазалау және бөлу құрылыс | 338 29 544 | 712 21 304 | сбор, очистка и распределение воды |
| сауда; автомобильдерді, тұрмыстық заттарды және жеке пайдаланатын заттарды жөндеу | 13 872 | 22 034 | строительство |
| қонақ үйлердің қызмет көрсетуі | 5 131 | 435 | торговля; ремонт автомобилей, бытовых изделий и предметов личного пользования |
| мейрамханалардың қызмет көрсетуі | 438 | 643 | предоставление услуг гостиницами |
| көлік | 41 375 | 14 565 | предоставление услуг ресторанами |
| байланыс | 7 036 | 8 646 | транспорт |
| қаржы қызметі | 8 245 | 14 244 | связь |
| жылжымайтын мүлікпен операциялар, жалға беру және тұтынушыларға қызмет көрсету | 17 041 | 18 075 | финансовая деятельность |
| мемлекеттік басқару | 18 556 | 27 378 | операции с недвижимым имуществом, аренда и предоставление услуг |
| білім беру | 7 236 | 8 119 | потребителям |
| денсаулық сақтау және әлеуметтік қызмет көрсету | 3 408 | 3 382 | государственное управление |
| коммуналдық, әлеуметтік және дербес қызметтер | 4 178 | 6 119 | образование |
| | | | здравоохранение и предоставление социальных услуг |
| | | | предоставление коммунальных, социальных и персональных услуг |

Жалғасы

Продолжение

| | 2010 | 2011 | 2012 | |
|--|---------|---------|---------|--|
| Барлық негізгі құрал-жабдықтар | 398 753 | 310 995 | 384 972 | Все основные средства |
| соның ішінде экономикалық қызмет түрлері бойынша: | | | | в том числе по видам экономической деятельности: |
| ауыл шаруашылығы, аң аулау және осы салаларда қызметтер көрсету | 6 679 | 5 004 | 6 100 | сельское хозяйство, охота и предоставление услуг в этих областях |
| өсімдік және мал шаруашылығы, аңшылық және осы салаларда қызметтер ұсыну | 6 444 | 4 836 | 5 952 | растениеводство и животноводство, охота и предоставление услуг в этих областях |
| орман шаруашылығы және ағаш дайындау | 95 | 70 | 24 | лесоводство и лесозаготовки |
| балық шаруашылығы және аквадақыл | 140 | 98 | 124 | рыболовство и аквакультура |
| кен өндіру өнеркәсібі және карьерлерді қазу | 152 602 | 66 141 | 78 807 | горнодобывающая промышленность и разработка карьеров |
| көмір және лигнит өндіру | 2 469 | 2 031 | 3 523 | добыча угля и лигнита |
| шикі мұнай және табиғи газ өндіру | 124 874 | 40 970 | 48 829 | добыча сырой нефти и природного газа; |
| металл кендерін өндіру | 15 698 | 10 201 | 10 090 | добыча металлических руд |

Жалғасы

Продолжение

| | 2010 | 2011 | 2012 | |
|--|--------|--------|--------|--|
| өңдеу өнеркәсібі | 51 063 | 33 184 | 43 146 | обрабатывающая промышленность |
| тамақ өнімдерін өндіру | 2 612 | 5 331 | 7 595 | производство продуктов питания |
| сусындарды өндіру | 4 426 | 1 909 | 2 385 | производство напитков |
| тоқыма бұйымдарын өндіру | 12 | 46 | 55 | производство текстильных изделий |
| былғары және оған жататын өнімдерді өндіру | 25 | 47 | 13 | производство кожаной и относящейся к ней продукции |
| жиһаздан басқа ағаштан және тоздан жасалған бұйымдарды өндіру; сабаннан және өруге арналған материалдан жасалған бұйымдар өндіру | 135 | 38 | 50 | производство деревянных и пробковых изделий, кроме мебели; производство изделий из соломки и материалов для плетения |
| қағаз және қағаздан жасалған өнімдер өндіру өндірісі | 36 | 31 | 76 | производство бумаги и бумажнойпродукции |
| жазылған материалдарды басып шығару және жаңғырту | 286 | 306 | 197 | печать и воспроизведение записанных материалов |
| кокс және мұнай өңдеу өнімдерін өндіру | 3 874 | 577 | 3 167 | производство кокса и про дуктов нефтепереработки |
| химиялық өнеркәсіп өнімдерін өндіру | 518 | 667 | 950 | производство продуктов химической промышленности |
| резина және пластмасса бұйымдарыншығару | 305 | 427 | 696 | производство резиновых ипластмассовых изделий |
| металлургия өнеркәсібі машинала мен жабдықтардан басқа дайынметалл бұйымдарын жасау | 34 894 | 12 289 | 14 142 | металлургическая промышленность |
| басқа санаттарға кіргізілмеген машиналар мен жабдықтар жасау | 349 | 756 | 958 | производство готовых металлических изделий, кроме машин и оборудования |
| басқа санаттарға кіргізілмеген машиналар мен жабдықтар жасау | 586 | 421 | 672 | производство машин и оборудования, не включенных в другие категории |
| автокөлік құралдарын, трейлерлер және жартылай тіркемелер жасау | 6 | 17 | 28 | производство автотранспортных средств, трейлеров и полуприцепов |
| өзге де көлік құралдарын жасау | 3 | 248 | 1 129 | производство прочих транспортных средств |
| жиһаз жасау | 67 | 145 | 222 | производство мебели |
| өзге дайын бұйымдарды жасау | 19 | 29 | 10 | производство прочих готовых изделий |
| электрмен жабдықтау, газ, бу беру және ауа баптау | 8 445 | 8 199 | 8 281 | электроснабжение, подача газа, пара и воздушное кондиционирование |

| | 2010 | 2011 | 2012 | |
|--|--------|--------|--------|--|
| сумен жабдықтау; кәріз жүйесі, қалдықтардың жиналуын және таратылуын бақылау | 3 948 | 2 132 | 1 574 | водоснабжение; канализационная система, контроль над сбором и распределением отходов |
| суды жинау, өңдеу және бөлу | 784 | 1 411 | 1 174 | сбор, обработка и распределение воды |
| құрылыс | 20 353 | 22 531 | 42 641 | строительство |
| сауда; автомобильдерді, көтерме және бөлшек сауда; автомобильдерді және мотоциклдерді жөндеу | 24 532 | 23 487 | 23 152 | оптовая и розничная торговля; ремонт автомобилей и мотоциклов |
| көлік және қоймалау | 23 678 | 51 637 | 30 804 | транспорт и складирование |
| тұру және тамақтану бойынша қызметтер | 963 | 1 092 | 2 065 | услуги по проживанию и питанию |
| ақпарат және байланыс қаржы және сақтандыру қызметі | 16 757 | 12 696 | 28 201 | информация и связь |
| жылжымайтын мүлікпен жасалатын операциялар | 8 832 | 10 164 | 4 906 | финансовая и страховая деятельность |
| кәсіби, ғылыми және техникалық қызмет | 14 779 | 9 832 | 13 395 | операции с недвижимым имуществом |
| әкімшілік және қосалқы қызмет | 4 147 | 3 528 | 7 134 | профессиональная, научная и техническая деятельность |
| көрсету саласындағы қызмет | 32 167 | 19 512 | 36 829 | деятельность в области административного и вспомогательного обслуживания |
| мемлекеттік басқару және қорғаныс; міндетті әлеуметтік қамтамасыз ету | 5 859 | 7 394 | 10 990 | государственное управление и оборона; обязательное социальное обеспечение |
| білім беру | 4 994 | 4 657 | 7 914 | образование |
| денсаулық сақтау және әлеуметтік қызметтер | 2 377 | 2 272 | 1 561 | здравоохранение и социальные услуги |
| өнер, ойын-сауық және демалыс | 1 660 | 6 391 | 1 673 | искусство, развлечения и отдых |
| өзге де қызметтер түрлерін ұсыну | | | | предоставление прочих видов услуг |

* Деректер экономикалық қызмет түрлерінің ескі номенклатурасы бойынша келтірілген.
Данные приведены по старой номенклатуре видов экономической деятельности.

4.5 Негізгі құрал-жабдықтардың амортизациясы (тозуы) Амортизация (износ) основных средств

млн. теңге

млн. тенге

| | 2008* | 2009* | |
|---|-----------|-----------|--|
| Барлық негізгі құрал-жабдықтар | 1 237 041 | 1 474 617 | Все основные средства |
| соның ішінде экономикалық қызмет түрлері бойынша: | | | в том числе по видам экономической деятельности: |
| ауыл шаруашылығы, аң аулау және осы салаларда қызметтер көрсету | 27 845 | 48 236 | сельское хозяйство, охота и предоставление услуг в этих областях |
| орман шаруашылығы және осы салаларда қызметтер көрсету | 299 | 457 | лесное хозяйство и предоставление услуг в этой области |

Жалғасы

Продолжение

| | 2008* | 2009* | |
|--|---------|---------|--|
| балық аулау, балық өсіру | 242 | 278 | рыболовство, рыбоводство |
| кен өндіру өнеркәсібі | 497 345 | 525 688 | горнодобывающая промышленность |
| көмір, лигнит және шымтезек өндіру | 8 000 | 8 062 | добыча угля, лигнита и торфа |
| шикі мұнай және табиғи газ өндіру; осы салаларда қызмет көрсету | 448 976 | 466 769 | добыча сырой нефти и природного газа; предоставление услуг в этих областях |
| темір кендерін өндіру | 11 227 | 12 793 | добыча железных руд |
| түсті металл кендерін өндіру | 20 486 | 24 911 | добыча руд цветных металлов |
| өңдеу өнеркәсібі | 152 053 | 186 326 | обрабатывающая промышленность |
| тамақ өнімдерін өндіру, сусындарды қоса | 26 588 | 32 369 | производство пищевых продуктов, включая напитки |
| тоқыма және тігін өндірісі | 1 949 | 1 476 | текстильное и швейное производство |
| былғары, былғарыдан жасалған бұйымдар және аяқ киім өндірісі | 427 | 329 | производство кожи, изделий из кожи и производство обуви |
| сүрек және ағаштан жасалған бұйымдар өндірісі | 711 | 700 | производство древесины и изделий из дерева |
| қағаз және қатырма қағаз және олардан жасалған бұйымдар өндірісі | 995 | 1 178 | производство бумаги и картона и изделий из них |
| баспа және полиграфия қызметі, ақпарат иелерінің жазылған таралымын көбейту | 3 171 | 3 147 | издательская и полиграфическая деятельность, тиражирование записанных носителей информации |
| кокс, мұнай өнімдерін және ядролық материалдарды өндіру | 11 900 | 11 571 | производство кокса, нефтепродуктов и ядерных материалов |
| химия өнеркәсібі | 2 889 | 4 297 | химическая промышленность |
| резина және пластмасса бұйымдарын шығару | 3 312 | 4 177 | производство резиновых и пластмассовых изделий |
| металлургия өнеркәсібі | 63 959 | 86 675 | металлургическая промышленность |
| шойын, болат және ферроқорытпалар өндіру | 20 493 | 26 379 | производство чугуна, стали и ферросплавов |
| түсті металл өндіру | 37 147 | 46 354 | производство цветных металлов |
| машиналар мен жабдықтар өндіру | 4 332 | 5 879 | производство машин и оборудования |
| автомобильдер, тіркемелер және жартылай тіркемелер өзге де келіжабдықтары өндірісі | 3 035 | 3 855 | производство автомобилей, прицепов и полуприцепов, прочего транспортного оборудования |
| жиһаз және өзге де өнімдер өндіру | 747 | 516 | производство мебели и прочей продукции |
| электр энергиясын, газ бен суды өндіру және бөлу | 55 370 | 61 228 | производство и распределение электроэнергии, газа и воды |
| электр энергиясын өндіру және бөлу | 44 472 | 42 412 | производство и распределение электроэнергии |
| газ тәріздес отын өндіру және бөлу | 1 944 | 1 297 | производство и распределение газообразного топлива |

Жалғасы

Продолжение

| | 2008* | 2009* | |
|---|-----------------|-----------------|---|
| бумен және ыстық суменжабдықтау | 5 787 | 8 448 | снабжение паром и горячей водой |
| суды жинау, тазалау және бөлу құрылыс | 3 167 84 900 | 9 071 96 499 | сбор, очистка и распределение воды строительство |
| сауда; автомобильдерді, тұрмыстық заттарды және жеке пайдаланатын заттарды жөндеу | 48 407 | 56 408 | торговля; ремонт автомобилей, бытовых изделий и предметов личного пользования |
| қонақ үйлердің қызмет көрсетуі | 3 335 | 4 273 | предоставление услуг гостиницами |
| мейрамханалардың қызмет көрсетуі | 1 986 | 2 424 | предоставление услуг ресторанами |
| көлік | 106 690 | 142 685 | транспорт |
| байланыс | 49 697 | 46 864 | связь |
| қаржы қызметі | 22 962 | 26 738 | финансовая деятельность |
| жылжымайтын мүлікпен операциялар, жалға беру және тұтынушыларға қызмет көрсету | 57 443 | 88 105 | операции с недвижимым имуществом, аренда и предоставление услуг потребителям |
| мемлекеттік басқару | 62 882 | 97 516 | государственное управление |
| білім беру | 31 960 | 40 994 | образование |
| денсаулық сақтау және әлеуметтік қызмет көрсету | 20 632 | 29 041 | здравоохранение и предоставление социальных услуг |
| коммуналдық, әлеуметтік және дербес қызметтер | 12 992 | 20 857 | предоставление коммунальных, социальных и персональных услуг |

Жалғасы

Продолжение

| | 2010 | 2011 | 2012 | |
|--|-----------|-----------|-----------|--|
| Барлық негізгі құрал-жабдықтар | 1 822 025 | 2 011 773 | 2 352 921 | Все основные средства |
| соның ішінде экономикалық қызмет түрлері бойынша: | | | | в том числе по видам экономической деятельности: |
| ауыл шаруашылығы, аң аулау және осы салаларда қызметтер көрсету | 55 286 | 53 194 | 60 516 | сельское хозяйство, охота и предоставление услуг в этих областях |
| өсімдік және мал шаруашылығы, аңшылық және осы салаларда қызметтер ұсыну | 54 819 | 52 554 | 59 505 | растениеводство и животноводство, охота и предоставление услуг в этих областях |
| орман шаруашылығы және ағаш дайындау | 237 | 241 | 743 | лесоводство и лесозаготовки |
| балық шаруашылығы және аквадақыл | 230 | 399 | 268 | рыболовство и аквакультура |
| кен өндіру өнеркәсібі және карьерлерді қазу | 623 295 | 702 729 | 754 703 | горнодобывающая промышленность и разработка карьеров |
| көмір және лигнит өндіру | 8 782 | 11 236 | 13 127 | добыча угля и лигнита |
| шикі мұнай және табиғи газ өндіру | 525 773 | 592 826 | 621 528 | добыча сырой нефти и природного газа; |
| металл кендерін өндіру | 55 575 | 63 732 | 79 806 | добыча металлических руд |
| өңдеу өнеркәсібі | 201 461 | 227 289 | 249 242 | обрабатывающая промышленность |

Жалғасы

Продолжение

| | 2010 | 2011 | 2012 | |
|--|--------|--------|---------|--|
| тамақ өнімдерін өндіру | 21 595 | 21 316 | 23 370 | производство продуктов питания |
| сусындарды өндіру | 13 227 | 12 569 | 17 740 | производство напитков |
| тоқыма бұйымдарын өндіру | 1 614 | 1 051 | 1 588 | производство текстильных изделий |
| былғары және оған жататын өнімдерді өндіру | 586 | 304 | 488 | производство кожаной и относящейся к ней продукции |
| жиһаздан басқа ағаштан және тоздан жасалған бұйымдарды өндіру; сабаннан және өруге арналған материалдан жасалған бұйымдар өндіру | 790 | 645 | 667 | производство деревянных и пробковых изделий, кроме мебели; производство изделий из соломки и материалов для плетения |
| қағаз және қағаздан жасалған өнімдер өндіру өндірісі | 2 270 | 1 044 | 1 027 | производство бумаги и бумажной продукции |
| жазылған материалдарды басып шығару және жаңғырту | 2 459 | 23 814 | 2 893 | печать и воспроизведение записанных материалов |
| кокс және мұнай өңдеу өнімдерін өндіру | 11 289 | 12 636 | 19 462 | производство кокса и продуктоветфте-переработки |
| химиялық өнеркәсіп өнімдерін өндіру | 5 964 | 10 274 | 14 662 | производство химической промышленности |
| резина және пластмасса бұйымдарын шығару | 4 056 | 3 711 | 5 116 | производство резиновых и пластмассовых изделий |
| металлургия өнеркәсібі машиналар мен жабдықтардан басқа дайын металл бұйымдарын жасау | 93 165 | 94 745 | 114 177 | металлургическая промышленность |
| басқа санаттарға кіргізілмеген машиналар мен жабдықтар жасау | 3 907 | 3 706 | 3 988 | производство готовых металлических изделий, кроме машин и оборудования |
| автокөлік құралдарын, трейлерлер және жартылай тіркемелер жасау | 328 | 414 | 465 | производство машин и оборудования, не включенных в другие категории |
| өзге де көлік құралдарын жасау | 107 | 1 074 | 1 757 | производство автотранспортных средств, трейлеров и полуприцепов |
| жиһаз жасау | 784 | 377 | 867 | производство прочих транспортных средств |
| өзге дайын бұйымдарды жасау | 410 | 477 | 765 | производство мебели |
| электрмен жабдықтау, газ, бу беру және ауа баптау | 56 497 | 81 284 | 79 458 | производство прочих готовых изделий |
| сумен жабдықтау; көріз жүйесі, қалдықтардың жиналуын және таратылуын бақылау | 11 128 | 13 190 | 18 018 | электроснабжение, подача газа, пара и воздушное кондиционирование |
| суды жинау, өңдеу және бөлу | 7 392 | 8 687 | 12 223 | водоснабжение; канализационная система, контроль над сбором и распределением отходов |
| | | | | сбор, обработка и распределение воды |

| | 2010 | 2011 | 2012 | |
|--|---------|---------|---------|---|
| құрылыс | 138 707 | 129 869 | 122 533 | строительство |
| сауда; автомобильдерді, көтерме және бөлшек сауда; автомобильдерді және мотоциклдерді жөндеу | 78 039 | 71 827 | 90 047 | оптовая и розничная торговля; ремонт автомобилей и мотоциклов |
| көлік және қоймалау | 225 127 | 235 555 | 339 656 | транспорт и складирование |
| тұру және тамақтану бойынша қызметтер | 9 511 | 8 856 | 14 333 | услуги по проживанию и питанию |
| ақпарат және байланыс | 61 824 | 88 285 | 86 322 | информация и связь |
| қаржы және сақтандыру қызметі | 37 171 | 34 546 | 36 508 | финансовая и страховая деятельность |
| жылжымайтын мүлікпен жасалатын операциялар | 35 638 | 34 058 | 36 050 | операции с недвижимым имуществом |
| кәсіби, ғылыми және техникалық қызмет | 54 255 | 45 240 | 64 872 | профессиональная, научная и техническая деятельность |
| әкімшілік және қосалқы қызмет | | | | деятельность в области административного и вспомогательного обслуживания |
| көрсету саласындағы қызмет | 19 052 | 20 610 | 30 911 | государственное управление и оборона; обязательное социальное обеспечение |
| мемлекеттік басқару және қорғаныс; міндетті әлеуметтік қамтамасыз ету | 113 802 | 132 826 | 183 318 | образование |
| білім беру | 46 659 | 65 643 | 101 223 | здравоохранение и социальные услуги |
| денсаулық сақтау және әлеуметтік қызметтер | 37 555 | 47 757 | 62 016 | искусство, развлечения и отдых |
| өнер, ойын-сауық және демалыс | 10 522 | 12 707 | 15 085 | предоставление прочих видов услуг |
| өзге де қызметтер түрлерін ұсыну | 6 496 | 6 308 | 8 110 | |

* Деректер экономикалық қызмет түрлерінің ескі номенклатурасы бойынша келтірілген.
 Данные приведены по старой номенклатуре видов экономической деятельности.

4.6 Негізгі құрал-жабдықтарды жаңарту коэффициенті Коэффициент обновления основных средств

пайызбен

в процентах

| | 2008* | 2009* | |
|---|-------|-------|--|
| Барлық негізгі құрал-жабдықтар | 18,6 | 16,1 | Все основные средства |
| соның ішінде экономикалық қызмет түрлері бойынша: | | | в том числе по видам экономической деятельности: |
| ауыл шаруашылығы, аң аулау және осы салаларда қызметтер көрсету | 41,0 | 36,5 | сельское хозяйство, охота и предоставление услуг в этих областях |
| орман шаруашылығы және осы салаларда қызметтер көрсету | 14,2 | 29,7 | лесное хозяйство и предоставление услуг в этой области |
| балық аулау, балық өсіру | 8,5 | 13,4 | рыболовство, рыбоводство |
| кен өндіру өнеркәсібі | 22,9 | 13,0 | горнодобывающая промышленность |
| көмір, лигнит және шымтезек өндіру | 5,8 | 6,1 | добыча угля, лигнита и торфа |
| шикі мұнай және табиғи газ өндіру; осы салаларда қызмет көрсету | 23,5 | 12,5 | добыча сырой нефти и природного газа; предоставление услуг этих областях |

Жалғасы

Продолжение

| | 2008* | 2009* | |
|--|-------|-------|--|
| темір кендерін өндіру | 20,3 | 12,5 | добыча железных руд |
| түсті металл кендерін өндіру | 19,1 | 23,6 | добыча руд цветных металлов |
| өңдеу өнеркәсібі | 14,7 | 10,9 | обрабатывающая промышленность |
| тамақ өнімдерін өндіру, сусындарды қоса | 14,3 | 13,8 | производство пищевых продуктов, включая напитки |
| тоқыма және тігін өндірісі | 3,6 | 14,3 | текстильное и швейное производство |
| былғары, былғарыдан жасалған бұйымдар және аяқ киім өндірісі | 10,7 | 2,2 | производство кожи, изделий из кожи и производство обуви |
| сүрек және ағаштан жасалған бұйымдар өндірісі | 21,9 | 6,7 | производство древесины и изделий из дерева |
| қағаз және қатырма қағаз және олардан жасалған бұйымдар өндірісі | 12,8 | 2,0 | производство бумаги и картона и изделий из них |
| баспа және полиграфия қызметі, ақпарат иелерінің жазылған таралымын көбейту | 17,0 | 14,4 | издательская и полиграфическая деятельность, тиражирование записанных носителей информации |
| кокс, мұнай өнімдерін және ядролық материалдарды өндіру | 7,3 | 4,0 | производство кокса, нефтепродуктов и ядерных материалов |
| химия өнеркәсібі | 4,1 | 11,6 | химическая промышленность |
| резина және пластмасса бұйымдарын шығару | 17,6 | 3,9 | производство резиновых и пластмассовых изделий |
| металлургия өнеркәсібі | 18,1 | 17,1 | металлургическая промышленность |
| шойын, болат және феррокорытпалар өндіру | 11,4 | 10,9 | производство чугуна, стали и ферросплавов |
| түсті металл өндіру | 17,7 | 21,5 | производство цветных металлов |
| машиналар мен жабдықтар өндіру | 17,9 | 10,9 | производство машин и оборудования |
| автомобильдер, тіркемелер және жартылай тіркемелер өзге де көлік жабдықтары өндірісі | 8,7 | 3,6 | производство автомобилей, прицепов и полуприцепов, прочего транспортного оборудования |
| жиһаз және өзге де өнімдер өндіру | 11,6 | 6,0 | производство мебели и прочей продукции |
| электр энергиясын, газ бен суды өндіру және бөлу | 6,8 | 8,1 | производство и распределение электроэнергии, газа и воды |
| электр энергиясын өндіру және бөлу | 6,3 | 8,9 | производство и распределение электроэнергии |
| газ тәріздес отын өндіру және бөлу | 4,3 | 12,7 | производство и распределение газообразного топлива |
| бумен және ыстық сумен жабдықтау | 7,4 | 8,3 | снабжение паром и горячей водой |
| суды жинау, тазалау және бөлу | 10,6 | 4,0 | сбор, очистка и распределение воды |
| құрылыс | 18,0 | 20,7 | строительство |
| сауда; автомобильдерді, тұрмыстық заттарды және жеке пайдаланатын заттарды жөндеу | 19,4 | 19,6 | торговля; ремонт автомобилей, бытовых изделий и предметов личного пользования |
| қонақ үйлердің қызмет көрсетуі | 5,3 | 11,5 | предоставление услуг гостиницами |

Жалғасы

Продолжение

| | 2008* | 2009* | |
|--|-------|-------|--|
| мейрамханалардың қызмет көрсетуі | 14,3 | 9,9 | предоставление услуг ресторанами |
| көлік | 11,1 | 19,9 | транспорт |
| байланыс | 21,0 | 11,8 | связь |
| қаржы қызметі | 17,8 | 21,0 | финансовая деятельность |
| жылжымайтын мүлікпен операциялар, жалға беру және тұтынушыларға қызмет көрсету | 12,4 | 14,0 | операции с недвижимым имуществом, аренда и предоставление услуг потребителям |
| мемлекеттік басқару | 26,3 | 26,2 | государственное управление |
| білім беру | 20,5 | 20,6 | образование |
| денсаулық сақтау және әлеуметтік қызмет көрсету | 23,7 | 14,3 | здравоохранение и предоставление социальных услуг |
| коммуналдық, әлеуметтік және дербес қызметтер | 17,9 | 16,0 | предоставление коммунальных, социальных и персональных услуг |

Жалғасы

Продолжение

| | 2010 | 2011 | 2012 | |
|--|------|------|------|--|
| Барлық негізгі құрал-жабдықтар | 13,7 | 13,4 | 13,6 | Все основные средства |
| соның ішінде экономикалық қызмет түрлері бойынша: | | | | в том числе по видам экономической деятельности: |
| ауыл шаруашылығы, аң аулау және осы салаларда қызметтер көрсету | 33,0 | 35,5 | 35,5 | сельское хозяйство, охота и предоставление услуг в этих областях |
| өсімдік және мал шаруашылығы, аңшылық және осы салаларда қызметтер ұсыну | 33,1 | 35,7 | 35,6 | растениеводство и животноводство, охота и предоставление услуг в этих областях |
| орман шаруашылығы және ағаш дайындау | 9,7 | 12,4 | 13,9 | лесоводство и лесозаготовки |
| балық шаруашылығы және аквадақыл | 5,5 | 11,5 | 5,3 | рыболовство и аквакультура |
| кен өндіру өнеркәсібі және карьерлерді қазу | 10,4 | 10,6 | 8,9 | горнодобывающая промышленность и разработка карьеров |
| көмір және лигнит өндіру | 6,4 | 7,2 | 5,9 | добыча угля и лигнита |
| шикі мұнай және табиғи газ өндіру | 9,4 | 10,1 | 8,9 | добыча сырой нефти и природного газа; |
| металл кендерін өндіру | 17,0 | 13,9 | 7,7 | добыча металлических руд |
| өңдеу өнеркәсібі | 11,4 | 12,8 | 12,4 | обрабатывающая промышленность |
| тамақ өнімдерін өндіру | 11,6 | 8,9 | 10,1 | производство продуктов питания |
| сусындарды өндіру | 8,0 | 8,2 | 12,7 | производство напитков |
| тоқыма бұйымдарын өндіру | 17,8 | 9,8 | 8,1 | производство текстильных изделий |
| былғары және оған жататын өнімдерді өндіру | 6,9 | 1,3 | 0,2 | производство кожаной и относящейся к ней продукции |
| жиһаздан басқа ағаштан және тоздан жасалған бұйымдарды өндіру; сабаннан және өруге арналған материалдан жасалған бұйымдар өндіру | 11,0 | 2,6 | 5,5 | производство деревянных и пробковых изделий, кроме мебели; производство изделий из соломки и материалов для плетения |

Жалғасы

Продолжение

| | 2010 | 2011 | 2012 | |
|--|------|------|------|--|
| қағаз және қағаздан жасалған өнімдер өндіру өндірісі | 2,7 | 2,5 | 2,8 | производство бумаги и бумажнойпродукции |
| жазылған материалдарды басып шығару және жаңғырту | 10,9 | 5,1 | 20,3 | печать и воспроизведение записанных материалов |
| кокс және мұнай өңдеу өнімдерін өндіру | 6,6 | 2,7 | 4,0 | производство кокса и продуктовнофете-переработки |
| химиялық өнеркәсіп өнімдерін өндіру | 32,2 | 18,2 | 24,4 | производство промышленной |
| резина және пластмасса бұйымдарыншығару | 10,6 | 12,3 | 14,5 | производство резиновых ипластмассовых изделий |
| металлургия өнеркәсібі | 10,1 | 14,1 | 12,3 | металлургическая промышленность |
| машиналар мен жабдықтардан басқа дайынметалл бұйымдарын жасау | 11,5 | 15,0 | 18,9 | производство готовых металлических изделий, кроме машин и оборудования |
| басқа санаттарға кіргізілмеген машиналар мен жабдықтар жасау | 17,7 | 8,3 | 15,4 | производство машин и оборудования, не включенных в другие категории |
| автокөлік құралдарын, трейлерлер және жартылай тіркемелер жасау | 4,2 | 12,7 | 14,4 | производство автотранспортных средств, трейлеров и полуприцепов |
| өзге де көлік құралдарын жасау | 64,0 | 26,7 | 28,9 | производство прочих транспортных средств |
| жиһаз жасау | 7,8 | 10,4 | 14,3 | производство мебели |
| өзге дайын бұйымдарды жасау | 82,9 | 6,0 | 14,3 | производство прочих готовых изделий |
| электрмен жабдықтау, газ, бу беру және ауа баптау | 9,6 | 9,7 | 9,7 | электроснабжение, подача газа, пара и воздушное кондиционирование |
| сумен жабдықтау; көріз жүйесі, қалдықтардың жиналуын және таратылуын бақылау | 9,6 | 11,8 | 11,5 | водоснабжение; канализационная система, контроль над сбором и распределением отходов |
| суды жинау, өңдеу және бөлу құрылыс | 9,2 | 12,9 | 11,4 | сбор, обработка и распределение воды |
| сауда; автомобильдерді, көтерме және бөлшек сауда; автомобильдерді және мотоциклдерді жөндеу | 15,6 | 11,0 | 13,5 | строительство |
| көлік және қоймалау | 13,1 | 22,3 | 14,8 | оптовая и розничная торговля; ремонт автомобилей и мотоциклов |
| тұру және тамақтану бойынша қызметтер | 18,1 | 9,7 | 12,9 | транспорт и складирование |
| ақпарат және байланыс қаржы және сақтандыру қызметі | 5,5 | 9,5 | 8,4 | услуги по проживанию и питанию |
| жылжымайтын мүлікпен жасалатын операциялар | 12,4 | 18,3 | 17,6 | информация и связь |
| кәсіби, ғылыми және техникалық қызмет | 12,6 | 13,7 | 12,8 | финансовая и страховая деятельность |
| | 7,9 | 9,4 | 7,9 | операции с недвижимымимуществом |
| | 9,2 | 12,4 | 10,8 | профессиональная, научная и техническая деятельность |

| | 2010 | 2011 | 2012 | |
|--|------|------|------|---|
| әкімшілік және қосалқы қызмет көрсету саласындағы қызмет мемлекеттік басқару және қорғаныс; міндетті әлеуметтік қамтамасыз ету | 11,3 | 9,2 | 28,6 | деятельность в области административного и вспомогательного обслуживания государственного управления и оборона; обязательное социальное обеспечение |
| білім беру | 19,7 | 18,2 | 23,8 | образование |
| денсаулық сақтау және әлеуметтік қызметтер | 18,0 | 16,0 | 15,4 | здравоохранение и социальные услуги |
| өнер, ойын-сауық және демалыс | 15,0 | 23,1 | 14,0 | искусство, развлечения и отдых |
| өзге де қызметтер түрлерін ұсыну | 20,6 | 10,0 | 22,0 | предоставление прочих видов услуг |
| | 34,7 | 9,8 | 16,0 | |

* Деректер экономикалық қызмет түрлерінің ескі номенклатурасы бойынша келтірілген.
Данные приведены по старой номенклатуре видов экономической деятельности.

4.7 Негізгі құрал-жабдықтарды жою коэффициенті Коэффициент ликвидации основных средств

пайызбен

в процентах

| | 2008* | 2009* | |
|---|-------|-------|--|
| Барлық негізгі құрал-жабдықтар | 1,7 | 1,6 | Все основные средства |
| соның ішінде экономикалық қызмет түрлері бойынша: | | | в том числе по видам экономической деятельности: |
| ауыл шаруашылығы, аң аулау және осы салаларда қызметтер көрсету | 0,7 | 0,8 | сельское хозяйство, охота и предоставление услуг в этих областях |
| орман шаруашылығы және осы салаларда қызметтер көрсету | 2,1 | 0,6 | лесное хозяйство и предоставление услуг в этой области |
| балық аулау, балық өсіру | 2,9 | 0,5 | рыболовство, рыбководство |
| кен өндіру өнеркәсібі | 0,8 | 2,0 | горнодобывающая промышленность |
| көмір, лигнит және шымтезек өндіру | 1,5 | 0,8 | добыча угля, лигнита и торфа |
| шикі мұнай және табиғи газ өндіру; осы салаларда қызмет көрсету | 0,5 | 1,8 | добыча сырой нефти и природного газа; предоставление услуг в этих областях |
| темір кендерін өндіру | 0,5 | 1,1 | добыча железных руд |
| түсті металл кендерін өндіру | 3,1 | 7,0 | добыча руд цветных металлов |
| өңдеу өнеркәсібі | 2,5 | 1,4 | обрабатывающая промышленность |
| тамақ өнімдерін өндіру, сусындарды қоса | 2,2 | 1,6 | производство пищевых продуктов, включая напитки |
| тоқыма және тігін өндірісі | 1,0 | 0,4 | текстильное и швейное производство |
| былғары, былғарыдан жасалған бұйымдар және аяқ киім өндірісі | 2,4 | 0,1 | производство кожи, изделий из кожи и производство обуви |
| сүрек және ағаштан жасалған бұйымдар өндірісі | 1,0 | 0,1 | производство древесины и изделий из дерева |

Жалғасы

Продолжение

| | 2008* | 2009* | |
|--|-------|-------|--|
| қағаз және қатырма қағаз және олардан жасалған бұйымдар өндірісі | 53,0 | 0,3 | производство бумаги и картона и изделий из них |
| баспа және полиграфия қызметі, ақпарат иелерінің жазылған таралымын көбейту | 9,0 | 1,8 | издательская и полиграфическая деятельность, тиражирование записанных носителей информации |
| кокс, мұнай өнімдерін және ядролық материалдарды өндіру | 1,2 | 2,8 | производство кокса, нефтепродуктов и ядерных материалов |
| химия өнеркәсібі | 0,6 | 2,0 | химическая промышленность |
| резина және пластмасса бұйымдарын шығару | 4,2 | 0,3 | производство резиновых и пластмассовых изделий |
| металлургия өнеркәсібі | 2,4 | 1,1 | металлургическая промышленность |
| шойын, болат және ферроқорытпалар өндіру | 1,9 | 1,2 | производство чугуна, стали и ферросплавов |
| түсті металл өндіру | 2,9 | 1,2 | производство цветных металлов |
| машиналар мен жабдықтар өндіру | 0,8 | 1,9 | производство машин и оборудования |
| автомобильдер, тіркемелер және жартылай тіркемелер өзге де көлік жабдықтары өндірісі | 0,8 | 0,6 | производство автомобилей, прицепов и полуприцепов, прочего транспортного оборудования |
| жиһаз және өзге де өнімдер өндіру | 2,6 | 0,8 | производство мебели и прочей продукции |
| электр энергиясын, газ бен суды өндіру және бөлу | 0,6 | 0,5 | производство и распределение электроэнергии, газа и воды |
| электр энергиясын өндіру және бөлу | 0,6 | 0,4 | производство и распределение электроэнергии |
| газ тәріздес отын өндіру және бөлу | 0,2 | 1,1 | производство и распределение газообразного топлива |
| бумен және ыстық сумен жабдықтау | 0,6 | 1,3 | снабжение паром и горячей водой |
| суды жинау, тазалау және бөлу | 0,4 | 0,8 | сбор, очистка и распределение воды |
| құрылыс | 4,3 | 2,2 | строительство |
| сауда; автомобильдерді, тұрмыстық заттарды және жеке пайдаланатын заттарды жөндеу | 2,9 | 3,6 | торговля; ремонт автомобилей, бытовых изделий и предметов личного пользования |
| қонақ үйлердің қызмет көрсетуі | 7,5 | 0,6 | предоставление услуг гостиницами |
| мейрамханалардың қызмет көрсетуі | 2,2 | 2,5 | предоставление услуг ресторанами |
| көлік | 2,4 | 0,7 | транспорт |
| байланыс | 1,6 | 1,5 | связь |
| қаржы қызметі | 3,8 | 5,0 | финансовая деятельность |
| жылжымайтын мүлікпен операциялар, жалға беру және тұтынушыларға қызмет көрсету | 0,7 | 0,7 | операции с недвижимым имуществом, аренда и предоставление услуг потребителям |
| емлекеттік басқару | 3,0 | 3,3 | государственное управление |
| білім беру | 2,1 | 2,1 | образование |

Жалғасы

Продолжение

| | 2008* | 2009* | |
|---|-------|-------|--|
| денсаулық сақтау және әлеуметтік қызмет көрсету | 1,6 | 1,2 | здравоохранение и предоставление социальных услуг |
| коммуналдық, әлеуметтік және дербес қызметтер | 3,1 | 3,0 | предоставление коммунальных, социальных и персональных услуг |

Жалғасы

Продолжение

| | 2010 | 2011 | 2012 | |
|--|------|------|------|--|
| Барлық негізгі құрал-жабдықтар | 1,7 | 1,2 | 1,3 | Все основные средства |
| соның ішінде экономикалық қызмет түрлері бойынша: | | | | в том числе по видам экономической деятельности: |
| ауыл шаруашылығы, аң аулау және осы салаларда қызметтер көрсету | 0,5 | 0,4 | 0,4 | сельское хозяйство, охота и предоставление услуг в этих областях |
| өсімдік және мал шаруашылығы, аңшылық және осы салаларда қызметтер ұсыну | 0,5 | 0,4 | 0,4 | растениеводство и животноводство, охота и предоставление услуг в этих областях |
| орман шаруашылығы және ағаш дайындау | 3,7 | 2,7 | 0,8 | лесоводство и лесозаготовки |
| балық шаруашылығы және аквадақыл | 3,3 | 1,3 | 2,6 | рыболовство и аквакультура |
| кен өндіру өнеркәсібі және карьерлерді қазу | 2,3 | 0,9 | 1,0 | горнодобывающая промышленность и разработка карьеров |
| көмір және лигнит өндіру | 1,4 | 1,1 | 1,7 | добыча угля и лигнита |
| шикі мұнай және табиғи газ өндіру | 2,3 | 0,7 | 0,8 | добыча сырой нефти и природного газа; |
| металл кендерін өндіру | 2,6 | 1,4 | 1,3 | добыча металлических руд |
| өңдеу өнеркәсібі | 2,1 | 1,2 | 1,3 | обрабатывающая промышленность |
| тамақ өнімдерін өндіру | 1,0 | 2,0 | 1,9 | производство продуктов питания |
| сусындарды өндіру | 3,1 | 1,3 | 1,1 | производство напитков |
| тоқыма бұйымдарын өндіру | 0,0 | 0,1 | 0,1 | производство текстильных изделий |
| былғары және оған жататын өнімдерді өндіру | 0,4 | 0,8 | 0,1 | производство кожаной и относящейся к ней продукции |
| жиһаздан басқа ағаштан және тоздан жасалған бұйымдарды өндіру; сабаннан және өруге арналған материалдан жасалған бұйымдар өндіру | 1,1 | 0,4 | 0,5 | производство деревянных и пробковых изделий, кроме мебели; производство изделий из соломки и материалов для плетения |
| қағаз және қағаздан жасалған өнімдер өндіру өндірісі | 0,1 | 0,2 | 0,4 | производство бумаги и бумажной продукции |
| жазылған материалдарды басып шығару және жаңғырту | 0,9 | 0,5 | 0,6 | печать и воспроизведение записанных материалов |
| кокс және мұнай өңдеу өнімдерін өндіру | 2,9 | 0,4 | 1,5 | производство кокса и продуктов нефтепереработки |
| химиялық өнеркәсіп өнімдерін өндіру | 0,7 | 0,5 | 0,7 | производство продуктов химической промышленности |
| резина және пластмасса бұйымдарын шығару | 0,6 | 1,2 | 1,3 | производство резиновых и пластмассовых изделий |

Жалғасы

Продолжение

| | 2010 | 2011 | 2012 | |
|--|------|------|------|--|
| металлургия өнеркәсібі | 2,9 | 1,0 | 1 | металлургическая промышленность |
| машиналар мен жабдықтардан басқа дайынметалл бұйымдарын жасау | 0,8 | 1,5 | 1,7 | производство готовых металлических изделий, кроме машин и оборудования |
| басқа санаттарға кіргізілмеген машиналар мен жабдықтар жасау | 1,2 | 0,8 | 1,2 | производство машин и оборудования, не включенных в другие категории |
| автокөлік құралдарын, трейлерлер және жартылай тіркемелер жасау | 0,1 | 0,3 | 0,4 | производство автотранспортных средств, трейлеров и полуприцепов |
| өзге де көлік құралдарын жасау | 0,1 | 1,2 | 3,8 | производство прочих транспортных средств |
| жиһаз жасау | 0,8 | 2,9 | 2,2 | производство мебели |
| өзге дайын бұйымдарды жасау | 0,3 | 0,3 | 0,1 | производство прочих готовых изделий |
| электрмен жабдықтау, газ, бу беру және ауа баптау | 0,8 | 0,7 | 0,6 | электроснабжение, подача газа, пара и воздушное кондиционирование |
| сумен жабдықтау; көріз жүйесі, қалдықтардың жиналуын және таратылуын бақылау | 1,3 | 0,6 | 0,6 | водоснабжение; канализационная система, контроль над сбором и распределением отходов |
| суды жинау, өңдеу және бөлу құрылыс | 0,3 | 0,5 | 0,6 | сбор, обработка и распределение воды |
| сауда; автомобильдерді, көтерме және бөлшек сауда; автомобильдерді және мотоциклдерді жөндеу | 1,5 | 2,0 | 3,3 | строительство |
| көлік және қоймалау | 2,9 | 3,4 | 2,4 | оптовая и розничная торговля; ремонт автомобилей и мотоциклов |
| тұру және тамақтану бойынша қызметтер | 0,9 | 1,6 | 0,8 | транспорт и складирование |
| ақпарат және байланыс | 0,5 | 0,7 | 1,1 | услуги по проживанию и питанию |
| қаржы және сақтандыру қызметі жылжымайтын мүлікпен жасалатын операциялар | 2,4 | 1,8 | 3,3 | информация и связь |
| кәсіби, ғылыми және техникалық қызмет | 3,4 | 4,8 | 7,6 | финансовая и страховая деятельность |
| әкімшілік және қосалқы қызмет көрсету саласындағы қызмет | 0,4 | 0,4 | 0,2 | операции с недвижимым имуществом |
| мемлекеттік басқару және қорғаныс; міндетті әлеуметтік қамтамасыз ету | 1,9 | 1,4 | 1,6 | профессиональная, научная и техническая деятельность |
| білім беру | 2,3 | 1,3 | 1,8 | деятельность в области административного и вспомогательного обслуживания |
| денсаулық сақтау және әлеуметтік қызметтер | 2,7 | 1,2 | 1,9 | государственное управление и оборона; обязательное социальное обеспечение |
| өнер, ойын-сауықкөне демалыс | 1,1 | 1,1 | 1,3 | образование |
| өнер, ойын-сауықкөне демалыс | 1,4 | 1,0 | 1,2 | здравоохранение и социальные услуги |
| өнер, ойын-сауықкөне демалыс | 2,2 | 1,6 | 0,9 | искусство, развлечения и отдых |
| өзге де қызметтер түрлерін ұсыну | 2,9 | 9,5 | 2,3 | предоставление прочих видов услуг |

* Деректер экономикалық қызмет түрлерінің ескі номенклатурасы бойынша келтірілген.
Данные приведены по старой номенклатуре видов экономической деятельности.

4.8 Негізгі құрал-жабдықтардың тозу дәрежесі Степень износа основных средств

| пайызбен | | | в процентах |
|---|-------|-------|--|
| | 2008* | 2009* | |
| Барлық негізгі құрал-жабдықтар | 37,0 | 37,9 | Все основные средства |
| соның ішінде экономикалық қызмет түрлері бойынша: | | | в том числе по видам экономической деятельности: |
| ауыл шаруашылығы, аң аулау және осы салаларда қызметтер көрсету | 10,8 | 13,9 | сельское хозяйство, охота и предоставление услуг в этих областях |
| орман шаруашылығы және осы салаларда қызметтер көрсету | 33,4 | 39,5 | лесное хозяйство и предоставление услуг в этой области |
| балық аулау, балық өсіру | 30,4 | 32,6 | рыболовство, рыбоводство |
| кен өндіру өнеркәсібі | 39,6 | 39,1 | горнодобывающая промышленность |
| көмір, лигнит және шымтезек өндіру | 65,1 | 66,0 | добыча угля, лигнита и торфа |
| шикі мұнай және табиғи газ өндіру; осы салаларда қызмет көрсету | 40,0 | 39,5 | добыча сырой нефти и природного газа; предоставление услуг в этих областях |
| темір кендерін өндіру | 34,4 | 36,5 | добыча железных руд |
| түсті металл кендерін өндіру | 29,6 | 27,8 | добыча руд цветных металлов |
| өңдеу өнеркәсібі | 40,9 | 46,7 | обрабатывающая промышленность |
| тамақ өнімдерін өндіру, сусындарды қоса | 27,9 | 33,8 | производство пищевых продуктов, включая напитки |
| тоқыма және тігін өндірісі | 22,1 | 17,5 | текстильное и швейное производство |
| былғары, былғарыдан жасалған бұйымдар және аяқ киім өндірісі | 23,9 | 38,0 | производство кожи, изделий из кожи и производство обуви |
| сүрек және ағаштан жасалған бұйымдар өндірісі | 29,4 | 23,7 | производство древесины и изделий из дерева |
| қағаз және қатырма қағаз және олардан жасалған бұйымдар өндірісі | 22,8 | 15,3 | производство бумаги и картона и изделий из них |
| баспа және полиграфия қызметі, ақпарат иелерінің жазылған таралымын көбейту | 35,3 | 38,2 | издательская и полиграфическая деятельность, тиражирование записанных носителей информации |
| кокс, мұнай өнімдерін және ядролық материалдарды өндіру | 23,9 | 27,0 | производство кокса, нефтепродуктов и ядерных материалов |
| химия өнеркәсібі | 28,0 | 25,0 | химическая промышленность |
| резина және пластмасса бұйымдарын шығару | 29,8 | 48,5 | производство резиновых и пластмассовых изделий |
| металлургия өнеркәсібі | 49,1 | 36,4 | металлургическая промышленность |
| шойын, болат және ферроқорытпалар өндіру | 76,1 | 40,5 | производство чугуна, стали и ферросплавов |
| түсті металл өндіру | 38,5 | 35,7 | производство цветных металлов |
| машиналар мен жабдықтар өндіру | 28,7 | 30,1 | производство машин и оборудования |

Жалғасы

Продолжение

| | 2008* | 2009* | |
|---|-------|-------|---|
| автомобильдер, тіркемелер және жартылай тіркемелер өзге де көлік жабдықтың өндірісі | 31,4 | 37,2 | производство автомобилей, прицепов и полуприцепов, прочего транспортного оборудования |
| жиһаз және өзге де өнімдер өндіру | 30,3 | 44,5 | производство мебели и прочей продукции |
| электр энергиясын, газ бен суды өндіру және бөлу | 36,7 | 40,7 | производство и распределение электроэнергии, газа и воды |
| электр энергиясын өндіру және бөлу | 37,6 | 35,9 | производство и распределение электроэнергии |
| газ тәріздес отын өндіру және бөлу | 19,0 | 20,3 | производство и распределение газообразного топлива |
| бумен және ыстық сумен жабдықтау | 32,0 | 36,3 | снабжение паром и горячей водой |
| суды жинау, тазалау және бөлу | 38,9 | 65,2 | сбор, очистка и распределение воды |
| құрылыс | 30,5 | 34,6 | строительство |
| сауда; автомобильдерді, тұрмыстық заттарды және жеке пайдаланатын заттарды жөндеу | 24,4 | 29,3 | торговля; ремонт автомобилей, бытовых изделий и предметов личного пользования |
| қонақ үйлердің қызмет көрсетуі | 28,9 | 26,5 | предоставление услуг гостиницами |
| мейрамханалардың қызмет көрсетуі | 29,6 | 34,9 | предоставление услуг ресторанами |
| көлік | 33,8 | 30,6 | транспорт |
| байланыс | 35,9 | 39,0 | связь |
| қаржы қызметі | 21,6 | 25,0 | финансовая деятельность |
| жылжымайтын мүлікпен операциялар, жалға беру және тұтынушыларға қызмет көрсету | 52,6 | 49,6 | операции с недвижимым имуществом, аренда и предоставление услуг потребителям |
| мемлекеттік басқару | 34,1 | 31,3 | государственное управление |
| білім беру | 25,8 | 28,6 | образование |
| денсаулық сақтау және әлеуметтік қызмет көрсету | 27,7 | 31,8 | здравоохранение и предоставление социальных услуг |
| коммуналдық, әлеуметтік және дербес қызметтер | 31,9 | 31,0 | предоставление коммунальных, социальных и персональных услуг |

Жалғасы

Продолжение

| | 2010 | 2011 | 2012 | |
|--|------|------|------|--|
| Барлық негізгі құрал-жабдықтар | 32,5 | 35,4 | 36,3 | Все основные средства |
| соның ішінде экономикалық қызмет түрлері бойынша: | | | | в том числе по видам экономической деятельности: |
| ауыл шаруашылығы, аң аулау және осы салаларда қызметтер көрсету | 18,5 | 15,0 | 16,0 | сельское хозяйство, охота и предоставление услуг в этих областях |
| өсімдік және мал шаруашылығы, аңшылық және осы салаларда қызметтер ұсыну | 18,4 | 14,8 | 15,9 | растениеводство и животноводство, охота и предоставление услуг в этих областях |
| орман шаруашылығы және ағаш дайындау | 45,8 | 42,2 | 54,7 | лесоводство и лесозаготовки |
| балық шаруашылығы және аквадақыл | 42,7 | 42,4 | 35,4 | рыболовство и аквакультура |

| | 2010 | 2011 | 2012 | |
|--|------|------|------|--|
| кен өндіру өнеркәсібі және карьерлерді қазу | 40,0 | 51,1 | 55,1 | горнодобывающая промышленность и разработка карьеров |
| көмір және лигнит өндіру | 65,3 | 64,5 | 63,7 | добыча угля и лигнита |
| шикі мұнай және табиғи газ өндіру | 40,0 | 53,0 | 57,4 | добыча сырой нефти и природного газа; |
| металл кендерін өндіру | 30,7 | 34,2 | 38,7 | добыча металлических руд |
| өңдеу өнеркәсібі | 35,5 | 38,2 | 37,3 | обрабатывающая промышленность |
| тамақ өнімдерін өндіру | 32,5 | 50,9 | 35,5 | производство продуктов питания |
| сусындарды өндіру | 36,0 | 44,1 | 31,7 | производство напитков |
| тоқыма бұйымдарын өндіру | 25,3 | 16,0 | 24,6 | производство текстильных изделий |
| былғары және оған жататын өнімдерді өндіру | 33,8 | 27,4 | 41,9 | производство кожаной и относящейся к ней продукции |
| жиһаздан басқа ағаштан және тоздан жасалған бұйымдарды өндіру; сабаннан және өруге арналған материалдан жасалған бұйымдар өндіру | 32,6 | 31,6 | 36,8 | производство деревянных и пробковых изделий, кроме мебели; производство изделий из соломки и материалов для плетения |
| қағаз және қағаздан жасалған өнімдер өндіру өндірісі | 32,4 | 27,9 | 31,7 | производство бумаги и бумажной продукции |
| жазылған материалдарды басып шығару және жаңғырту | 42,3 | 61,1 | 38,7 | печать и воспроизведение записанных материалов |
| кокс және мұнай өңдеу өнімдерін өндіру | 31,1 | 29,1 | 32,9 | производство кокса и продуктоветепереработки |
| химиялық өнеркәсіп өнімдерін өндіру | 21,4 | 24,9 | 23 | производство продуктов химической промышленности |
| резина және пластмасса бұйымдарын шығару | 39,6 | 38,7 | 37,4 | производство резиновых и пластмассовых изделий |
| металлургия өнеркәсібі | 38,3 | 38,9 | 41,3 | металлургическая промышленность |
| машиналар мен жабдықтардан басқа дайын металл бұйымдарын жасау | 34,4 | 36,6 | 29,1 | производство готовых металлических изделий, кроме машин и оборудования |
| басқа санаттарға кіргізілмеген машиналар мен жабдықтар жасау | 29,0 | 33,2 | 34,2 | производство машин и оборудования, не включенных в другие категории |
| автокөлік құралдарын, трейлерлер және жартылай тіркемелер жасау | 32,4 | 33,8 | 30,9 | производство автотранспортных средств, трейлеров и полуприцепов |
| өзге де көлік құралдарын жасау | 4,5 | 13,8 | 19,4 | производство прочих транспортных средств |
| жиһаз жасау | 51,8 | 43,2 | 36,1 | производство мебели |
| өзге дайын бұйымдарды жасау | 22,3 | 23,8 | 20,9 | производство прочих готовых изделий |
| электрмен жабдықтау, газ, бу беру және ауа баптау | 35,0 | 34,3 | 34,2 | электроснабжение, подача газа, пара и воздушное кондиционирование |
| сумен жабдықтау; көріз жүйесі, қалдықтардың жиналуын және таратылуын бақылау | 50,5 | 29,4 | 30,9 | водоснабжение; канализационная система, контроль над сбором и распределением отходов |

Жалғасы

Продолжение

| | 2010 | 2011 | 2012 | |
|--|--------------|--------------|--------------|---|
| суды жинау, өңдеу және бөлу құрылыс | 55,6 36,4 | 26,8 36,0 | 28,9 36,6 | сбор, обработка и распределение воды строительство |
| сауда; автомобильдерді, көтерме және бөлшек сауда; автомобильдерді және мотоциклдерді жөндеу | 31,8 | 31,3 | 34,0 | оптовая и розничная торговля; ремонт автомобилей и мотоциклов |
| көлік және қоймалау | 28,1 | 28,7 | 26,4 | транспорт и складирование |
| тұру және тамақтану бойынша қызметтер | 21,9 | 29,8 | 33,1 | услуги по проживанию и питанию |
| ақпарат және байланыс | 43,2 | 40,9 | 44,5 | информация и связь |
| қаржы және сақтандыру қызметі | 28,0 | 31,6 | 33,5 | финансовая и страховая деятельность |
| жылжымайтын мүлікпен жасалатын операциялар | 7,3 | 6,4 | 8,1 | операции с недвижимым имуществом |
| кәсіби, ғылыми және техникалық қызмет | 58,6 | 56,4 | 53,9 | профессиональная, научная и техническая деятельность |
| әкімшілік және қосалқы қызмет | | | | деятельность в области административного и |
| көрсету саласындағы қызмет | 31,6 | 29,9 | 33,6 | вспомогательного обслуживания |
| мемлекеттік басқару және қорғаныс; міндетті әлеуметтік қамтамасыз ету | 31,9 | 32,7 | 35,9 | государственное управление и оборона; обязательное социальное обеспечение |
| білім беру | 31,3 | 33,1 | 35,1 | образование |
| денсаулық сақтау және әлеуметтік қызметтер | 32,2 | 29,2 | 31,4 | здравоохранение и социальные услуги |
| өнер, ойын-сауық және демалыс | 29,6 | 32,9 | 26,2 | искусство, развлечения и отдых |
| өзге де қызметтер түрлерін ұсыну | 31,7 | 39,1 | 41,9 | предоставление прочих видов услуг |

* Деректер экономикалық қызмет түрлерінің ескі номенклатурасы бойынша келтірілген.
Данные приведены по старой номенклатуре видов экономической деятельности.

5. ІРІ ЖӘНЕ ОРТА КӘСІПОРЫНДАРДЫҢ НЕГІЗГІ ҚҰРАЛ-ЖАБДЫҚТАРЫ ОСНОВНЫЕ СРЕДСТВА КРУПНЫХ И СРЕДНИХ ПРЕДПРИЯТИЙ

5.1 Ірі және орта кәсіпорындардың бастапқы құны бойынша негізгі құрал-жабдықтардың нақты бары Наличие основных средств по первоначальной стоимости крупных и средних предприятий

млн. теңге

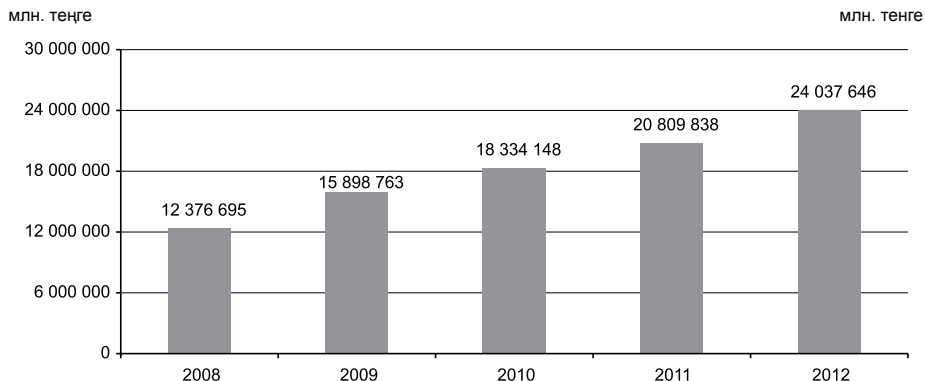
млн. тенге

| | 2008* | 2009* | |
|---|------------|------------|--|
| Негізгі құрал-жабдықтардың барлығы | 12 376 695 | 15 898 763 | Все основные средства |
| соның ішінде экономикалық қызмет түрлері бойынша: | | | в том числе по видам экономической деятельности: |
| ауыл шаруашылығы, аң аулау және осы салаларда қызметтер көрсету | 287 646 | 360 544 | сельское хозяйство, охота и предоставление услуг в этих областях |
| орман шаруашылығы және осы салада қызмет көрсету | 1 830 | 1 906 | лесное хозяйство и предоставление услуг в этой области |
| балық аулау, балық өсіру | 1 767 | 1 758 | рыболовство, рыбноводство |
| кен өндіру өнеркәсібі | 3 940 796 | 5 084 534 | горнодобывающая промышленность |
| өңдеу өнеркәсібі | 1 864 501 | 2 795 055 | обрабатывающая промышленность |
| электр энергиясын, газ бен су өндіружәне бөлу құрылыс | 1 032 243 | 1 259 326 | производство и распределение электроэнергии, газа и воды |
| құрылыс | 597 076 | 790 814 | строительство |
| сауда; автомобильдерді, тұрмыстық заттарды және жеке пайдаланатын заттарды жөндеу | 319 716 | 316 711 | торговля; ремонтавтомобилей, бытовых изделий и предметов личного пользования |
| қонақ үйлердің қызметкөрсетуі мейрамханалардың қызмет көрсетуі | 65 285 | 80 316 | предоставление услуг гостиницами |
| көлік | 15 903 | 17 608 | предоставление услуг ресторанами |
| байланыс | 1 816 239 | 2 261 442 | транспорт |
| қаржы қызметі | 541 143 | 612 649 | связь |
| жылжымайтын мүлікпен операциялар, жалға беру және тұтынушыларға қызмет көрсету мемлекеттік басқару білім беру | 260 974 | 271 705 | финансовая деятельность |
| денсаулық сақтау және әлеуметтікқызмет көрсету коммуналдық, әлеуметтік және дербес қызметтер | 551 948 | 777 152 | операции с недвижимым имуществом, аренда и предоставление услуг потребителям |
| | 324 724 | 409 483 | государственное управление |
| | 378 540 | 418 744 | образование |
| | 270 158 | 303 202 | здравоохранение и предоставление социальных услуг |
| | 106 206 | 135 814 | предоставление коммунальных, социальных иперсональных услуг |

| | 2010 | 2011 | 2012 | |
|---|------------|------------|------------|---|
| Негізгі құрал-жабдықтардың барлығы | 18 334 148 | 20 809 838 | 24 037 646 | Все основные средства |
| оның ішінде: | | | | в том числе: |
| ауыл шаруашылығы, аң аулау және осы салаларда қызметтер көрсету | 406 962 | 459 920 | 550 368 | сельское хозяйство, охота и предоставление услуг в этих областях |
| өсімдік және мал шаруашылығы, аңшылық және осы салаларда қызметтер ұсыну | 403 510 | 455 828 | 546 778 | растениеводство и животноводство, охота и предоставление услуг в этих областях |
| орман шаруашылығы және ағаш дайындау | 1 963 | 2 621 | 2 304 | лесоводство и лесозаготовки |
| балық шаруашылығы және аквадақыл | 1 489 | 1 471 | 1 286 | рыболовство и аквакультура |
| кен өндіру өнеркәсібі және карьерлерді қазу | 5 939 772 | 6 270 727 | 6 744 142 | горнодобывающая промышленность и разработка карьеров |
| өңдеу өнеркәсібі | 2 421 320 | 2 922 992 | 3 123 515 | обрабатывающая промышленность |
| электрмен жабдықтау, газ, бу беру және ауа баптау | 1 224 283 | 1 461 740 | 1 801 359 | электроснабжение, подача газа, пара и воздушное кондиционирование |
| сүмен жабдықтау; кәріз жүйесі, қалдықтардың жиналуын және таратылуын бақылау | 298 603 | 234 589 | 322 037 | водоснабжение; канализационная система, контроль над сбором и распределением отходов |
| құрылыс | 982 423 | 962 286 | 739 475 | строительство |
| көтерме және бөлшек сауда; автомобильдерді және мотоциклдерді жөндеу | 362 488 | 427 707 | 462 202 | оптовая и розничная торговля; ремонт автомобилей и мотоциклов |
| көлік және қоймалау | 3 040 896 | 3 432 510 | 4 580 873 | транспорт и складирование |
| тұру және тамақтану бойынша қызметтер | 103 786 | 122 582 | 145 253 | услуги по проживанию и питанию |
| ақпарат және байланыс қаржы және сақтандыру қызметі | 697 128 | 810 004 | 934 421 | информация и связь |
| жылжымайтын мүлікпен жасалатын операциялар | 350 432 | 387 430 | 399 437 | финансовая и страховая деятельность |
| кәсіби, ғылыми және техникалық қызмет | 207 934 | 291 504 | 334 089 | операции с недвижимым имуществом |
| әкімшілік және қосалқы қызмет көрсету | 550 420 | 679 758 | 799 686 | профессиональная, научная и техническая деятельность |
| саласындағы қызмет мемлекеттік басқару және қорғаныс; міндетті әлеуметтік қамтамасыз ету білім беру | 96 452 | 101 777 | 157 177 | деятельность в области административного и вспомогательного обслуживания государственного управления и оборона; обязательное социальное обеспечение |
| денсаулық сақтау және әлеуметтік қызметтер | 597 696 | 830 096 | 1 090 517 | образование |
| өнер, ойын-сауық және демалыс | 539 284 | 698 114 | 889 097 | здравоохранение и социальные услуги |
| өзге де қызметтер түрлерін ұсыну | 408 422 | 581 113 | 767 773 | искусство, развлечения и отдых |
| | 86 100 | 109 680 | 154 737 | предоставление прочих видов услуг |
| | 19 747 | 25 309 | 41 488 | |

* Деректер экономикалық қызмет түрлерінің ескі номенклатурасы бойынша келтірілген.
 Данные приведены по старой номенклатуре видов экономической деятельности.

Ірі және орта кәсіпорындардың бастапқы құны бойынша негізгі құрал-жабдықтардың нақты бары
Наличие основных средств по первоначальной стоимости крупных и средних предприятий



5.2 Ірі және орта кәсіпорындардың баланстық (тозуды шегергендегі) құны бойынша негізгі құрал-жабдықтардың нақты бары
Наличие основных средств по балансовой (за вычетом износа) стоимости крупных и средних предприятий

млн. теңге млн. теңге

| | 2008* | 2009* | |
|---|------------------|------------------|---|
| Негізгі құрал-жабдықтардың барлығы | 7 741 316 | 9 792 781 | Все основные средства |
| соның ішінде экономикалық қызмет түрлері бойынша: | | | в том числе по видам экономической деятельности: |
| ауыл шаруашылығы, аң аулау және осы салаларда қызметтер көрсету | 204 330 | 255 273 | сельское хозяйство, охота и предоставление услуг в этих областях |
| орман шаруашылығы және осы салада қызмет көрсету | 1 223 | 1 081 | лесное хозяйство и предоставление услуг в этой области |
| балық аулау, балық өсіру | 1 326 | 1 257 | рыболовство, рыбоводство |
| кен өндіру өнеркәсібі | 2 268 010 | 3 122 717 | горнодобывающая промышленность |
| өңдеу өнеркәсібі | 1 138 740 | 1 467 099 | обрабатывающая промышленность |
| электр энергиясын, газ бен су өндіру және бөлу | 648 670 | 741 798 | производство и распределение электроэнергии, газа и воды |
| құрылыс | 409 151 | 550 676 | строительство |
| сауда; автомобильдерді, тұрмыстық заттарды және жеке пайдаланатын заттарды жөндеу | 244 709 | 230 366 | торговля; ремонт автомобилей, бытовых изделий и предметов личного пользования |
| қонақ үйлердің қызмет көрсетуі | 46 035 | 58 967 | предоставление услуг гостиницами |
| мейрамханалардың қызмет көрсетуі | 11 085 | 11 245 | предоставление услуг ресторанами |
| көлік | 1 200 212 | 1 566 300 | транспорт |
| байланыс | 347 328 | 373 881 | связь |

Жалғасы

Продолжение

| | 2008* | 2009* | |
|--|---------|---------|--|
| қаржы қызметі | 203 201 | 199 946 | финансовая деятельность |
| жылжымайтын мүлікпен операциялар, жалға беру және тұтынушыларға қызмет көрсету | 249 928 | 351 407 | операции с недвижимым имуществом, аренда и предоставление услуг потребителям |
| мемлекеттік басқару білім беру | 220 763 | 270 913 | государственное управление образование |
| денсаулық сақтау және әлеуметтік қызмет көрсету | 280 750 | 295 844 | здравоохранение и предоставление социальных услуг |
| коммуналдық, әлеуметтік және дербес қызметтер | 195 355 | 206 821 | предоставление коммунальных, социальных и персональных услуг |
| | 70 500 | 87 190 | |

Жалғасы

Продолжение

| | 2010 | 2011 | 2012 | |
|--|-------------------|-------------------|-------------------|--|
| Негізгі құрал-жабдықтардың барлығы | 11 615 456 | 12 304 677 | 13 951 691 | Все основные средства |
| оның ішінде: | | | | в том числе: |
| ауыл шаруашылығы, аң аулау және осы салаларда қызметтер көрсету | 267 003 | 293 308 | 352 230 | сельское хозяйство, охота и предоставление услуг в этих областях |
| өсімдік және мал шаруашылығы, аңшылық және осы салаларда қызметтер ұсыну | 264 986 | 290 850 | 350 500 | растениеводство и животноводство, охота и предоставление услуг в этих областях |
| орман шаруашылығы және ағаш дайындау | 1 049 | 1 544 | 974 | лесоводство и лесозаготовки |
| балық шаруашылығы және аквадақыл | 968 | 914 | 756 | рыболовство и аквакультура |
| кен өндіру өнеркәсібі және карьерлерді қазу | 3 554 559 | 2 858 886 | 2 809 554 | горнодобывающая промышленность и разработка карьеров |
| өңдеу өнеркәсібі | 1 562 271 | 1 808 484 | 1 932 552 | обрабатывающая промышленность |
| электрмен жабдықтау, газ, бу беру және ауа баптау | 792 073 | 956 654 | 1 171 849 | электроснабжение, подача газа, пара и воздушное кондиционирование |
| сумен жабдықтау; көріз жүйесі, қалдықтардың жиналуын және таратылуын бақылау | 135 415 | 159 178 | 215 861 | водоснабжение; канализационная система, контроль над сбором и распределением отходов |
| құрылыс | 628 513 | 643 658 | 430 316 | строительство |
| көтерме және бөлшек сауда; автомобильдерді және мотоциклдерді жөндеу | 249 182 | 283 621 | 301 912 | оптовая и розничная торговля; ремонт автомобилей и мотоциклов |
| көлік және қоймалау тұру және тамақтану бойынша қызметтер | 2 212 362 | 2 461 020 | 3 354 870 | транспорт и складирование |
| ақпарат және байланыс қаржы және сақтандыру қызметі | 73 564 | 86 261 | 93 569 | услуги по проживанию и питанию |
| жылжымайтын мүлікпен жасалатын операциялар | 397 412 | 467 532 | 516 748 | информация и связь |
| кәсіби, ғылыми және техникалық қызмет | 245 426 | 257 434 | 257 655 | финансовая и страховая деятельность |
| | 145 248 | 208 496 | 228 171 | операции с недвижимым имуществом |
| | 173 903 | 262 015 | 306 948 | профессиональная, научная и техническая деятельность |

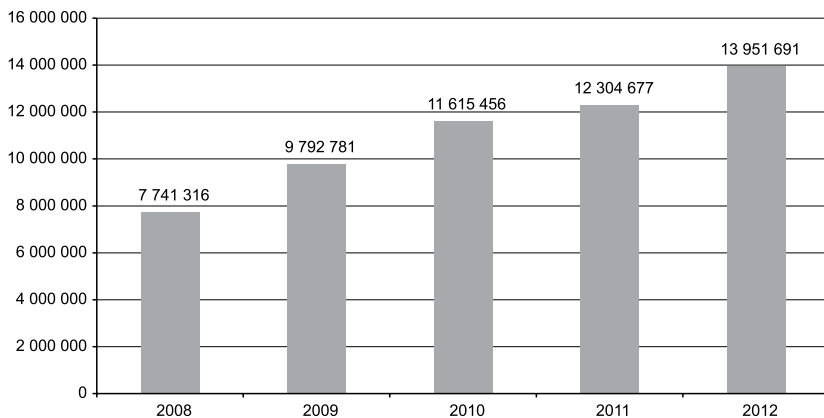
| | 2010 | 2011 | 2012 | |
|---|---------|---------|---------|---|
| әкімшілік және қосалқы қызмет көрсету саласындағы қызмет | 65 572 | 60 749 | 90 122 | деятельность в области административного и вспомогательного обслуживания |
| мемлекеттік басқару және қорғаныс; міндетті әлеуметтік қамтамасыз ету | 393 748 | 543 721 | 659 840 | государственное управление и оборона; обязательное социальное обеспечение |
| білім беру | 371 905 | 461 606 | 569 034 | образование |
| денсаулық сақтау және әлеуметтік қызметтер | 277 663 | 407 295 | 529 459 | здравоохранение и социальные услуги |
| өнер, ойын-сауық және демалыс | 62 222 | 76 142 | 114 646 | искусство, развлечения и отдых |
| өзге де қызметтер түрлерін ұсыну | 7 415 | 8 617 | 16 355 | предоставление прочих видов услуг |

* Деректер экономикалық қызмет түрлерінің ескі номенклатурасы бойынша келтірілген.
 Данные приведены по старой номенклатуре видов экономической деятельности.

Ірі және орта кәсіпорындардың баланстық (тозуды шегергендегі) құны бойынша негізгі құрал-жабдықтардың нақты бары
Наличие основных средств по балансовой (за вычетом износа) стоимости крупных и средних предприятий

млн. теңге

млн. тенге



5.3 Ірі және орта кәсіпорындардың негізгі құрал-жабдықтарының тозу дәрежесі Степень износа основных средств крупных и средних предприятий

| пайызбен | в процентах | | |
|---|-------------|-------|---|
| | 2008* | 2009* | |
| Негізгі құрал-жабдықтардың барлығы | 37,5 | 38,4 | Все основные средства |
| соның ішінде экономикалық қызмет түрлері бойынша: | | | в том числе по видам экономической деятельности: |
| ауыл шаруашылығы, аң аулау және осы салаларда қызметтер көрсету | 29,0 | 29,2 | сельское хозяйство, охота и предоставление услуг в этих областях |
| орман шаруашылығы және осы салада қызмет көрсету | 33,2 | 43,3 | лесное хозяйство и предоставление услуг в этой области |
| балық аулау, балық өсіру | 24,9 | 28,5 | рыболовство, рыбководство |
| кен өндіру өнеркәсібі | 42,4 | 38,6 | горнодобывающая промышленность |
| өңдеу өнеркәсібі | 38,9 | 47,5 | обрабатывающая промышленность |
| электр энергиясын, газ бен су өндіру және бөлу | 37,2 | 41,1 | производство и распределение электроэнергии, газа и воды |
| құрылыс | 31,5 | 30,4 | строительство |
| сауда; автомобильдерді, тұрмыстық заттарды және жеке пайдаланатын заттарды жөндеу | 23,5 | 27,3 | торговля; ремонт автомобилей, бытовых изделий и предметов личного пользования |
| қонақ үйлердің қызмет көрсетуі | 29,5 | 26,6 | предоставление услуг гостиницами |
| мейрамханалардың қызмет көрсетуі | 30,3 | 36,1 | предоставление услуг ресторанами |
| көлік | 33,9 | 30,7 | транспорт |
| байланыс | 35,8 | 39,0 | связь |
| қаржы қызметі | 22,1 | 26,4 | финансовая деятельность |
| жылжымайтын мүлікпен операциялар, жалға беру және тұтынушыларға қызмет көрсету | 54,7 | 54,8 | операции с недвижимым имуществом, аренда и предоставление услуг потребителям |
| мемлекеттік басқару | 32,0 | 33,8 | государственное управление |
| білім беру | 25,8 | 29,3 | образование |
| денсаулық сақтау және әлеуметтік қызмет көрсету | 27,7 | 31,8 | здравоохранение и предоставление социальных услуг |
| коммуналдық, әлеуметтік және дербес қызметтер | 33,6 | 35,8 | предоставление коммунальных, социальных и персональных услуг |

Жалғасы

Продолжение

| | 2010 | 2011 | 2012 | |
|--|------|------|------|--|
| Негізгі құрал-жабдықтардың барлығы | 36,6 | 40,9 | 42,0 | Все основные средства |
| оның ішінде: | | | | в том числе: |
| ауыл шаруашылығы, аң аулау және осы салаларда қызметтер көрсету | 34,4 | 36,2 | 36,0 | сельское хозяйство, охота и предоставление услуг в этих областях |
| өсімдік және мал шаруашылығы, аңшылық және осы салаларда қызметтер ұсыну | 34,3 | 36,2 | 35,9 | растениеводство и животноводство, охота и предоставление услуг в этих областях |

| | 2010 | 2011 | 2012 | |
|--|------|------|------|--|
| орман шаруашылығы және ағаш дайындау | 46,6 | 41,1 | 57,7 | лесоводство и лесозаготовки |
| балық шаруашылығы және аквадақыл | 35,0 | 37,9 | 41,2 | рыболовство и аквакультура |
| кен өндіру өнеркәсібі және карьерлерді қазу | 40,2 | 54,4 | 58,3 | горнодобывающая промышленность и разработка карьеров |
| өңдеу өнеркәсібі | 35,5 | 38,1 | 38,1 | обрабатывающая промышленность |
| электрмен жабдықтау, газ, бу беру және ауа баптау | 35,3 | 34,6 | 34,9 | электроснабжение, подача газа, пара и воздушное кондиционирование |
| сумен жабдықтау; кәріз жүйесі, қалдықтардың жиналуын және таратылуын бақылау | 54,7 | 32,1 | 33,0 | водоснабжение; канализационная система, контроль над сбором и распределением отходов |
| құрылыс | 36,0 | 33,1 | 41,8 | строительство |
| көтерме және бөлшек сауда; автомобильдерді және мотоциклдерді жөндеу | 31,3 | 33,7 | 34,7 | оптовая и розничная торговля; ремонт автомобилей и мотоциклов |
| көлік және қоймалау | 27,2 | 28,3 | 26,8 | транспорт и складирование |
| тұру және тамақтану бойынша қызметтер | 29,1 | 29,6 | 35,6 | услуги по проживанию и питанию |
| ақпарат және байланыс | 43,0 | 42,3 | 44,7 | информация и связь |
| қаржы және сақтандыру қызметі | 30,0 | 33,6 | 35,5 | финансовая и страховая деятельность |
| жылжымайтын мүлікпен жасалатын операциялар | 30,1 | 28,5 | 31,7 | операции с недвижимым имуществом |
| кәсіби, ғылыми және техникалық қызмет | 68,4 | 61,5 | 61,6 | профессиональная, научная и техническая деятельность |
| әкімшілік және қосалқы қызмет көрсету саласындағы қызмет | 32,0 | 40,3 | 42,7 | административного и вспомогательного обслуживания |
| мемлекеттік басқару және қорғаныс; міндетті әлеуметтік қамтамасыз ету | 34,1 | 34,5 | 39,5 | государственное управление и оборона; обязательное социальное обеспечение |
| білім беру | 31,0 | 33,9 | 36,0 | образование |
| денсаулық сақтау және әлеуметтік қызметтер | 32,0 | 29,9 | 31,0 | здравоохранение и социальные услуги |
| өнер, ойын-сауық және демалыс | 27,7 | 30,6 | 25,9 | искусство, развлечения и отдых |
| өзге де қызметтер түрлерін ұсыну | 62,4 | 66,0 | 60,6 | предоставление прочих видов услуг |

* Деректер экономикалық қызмет түрлерінің ескі номенклатурасы бойынша келтірілген.
Данные приведены по старой номенклатуре видов экономической деятельности.

5.4 Ірі және орта кәсіпорындардың негізгі құрал-жабдықтарының жаңарту коэффициенті

Кoeffициент обновления основных средств крупных и средних предприятий

пайызбен

в процентах

| | 2008* | 2009* | |
|--|-------|-------|--|
| Негізгі құрал-жабдықтардың барлығы | 19,0 | 14,6 | Все основные средства |
| соның ішінде экономикалық қызмет түрлері бойынша: | | | в том числе по видам экономической деятельности: |
| ауыл шаруашылығы, аң аулау және осы салаларда қызметтер көрсету | 23,6 | 12,9 | сельское хозяйство, охота и предоставление услуг в этих областях |
| орман шаруашылығы және осы салада қызмет көрсету | 12,8 | 36,9 | лесное хозяйство и предоставление услуг в этой области |
| балық аулау, балық өсіру | 11,9 | 2,8 | рыболовство, рыбоводство |
| кен өндіру өнеркәсібі | 26,1 | 14,2 | горнодобывающая промышленность |
| өңдеу өнеркәсібі | 17,7 | 11,0 | обрабатывающая промышленность |
| электр энергиясын, газ бен су өндіружәне бөлу | 6,8 | 8,0 | производство и распределение электроэнергии, газа и воды |
| құрылыс | 17,6 | 20,6 | Строительство |
| сауда; автомобильдерді, тұрмыстық заттарды және жеке пайдаланатын заттарды жөндеу | 19,4 | 20,9 | торговля; ремонт автомобилей, бытовых изделий и предметов личного пользования |
| қонақ үйлердің қызметкөрсетуі мейрамханалардың қызмет көрсетуі | 3,4 | 7,8 | предоставление услуг гостиницами |
| көлік | 16,9 | 8,9 | предоставление услуг ресторанами |
| байланыс | 10,7 | 20,4 | Транспорт |
| қаржы қызметі | 21,1 | 11,7 | Связь |
| жылжымайтын мүлікпен операциялар, жалға беру және тұтынушыларға қызмет көрсету мемлекеттік басқару | 18,9 | 13,1 | финансовая деятельность операции с недвижимым имуществом, аренда и предоставление услуг потребителям |
| білім беру | 15,1 | 19,7 | государственное управление |
| денсаулық сақтау және әлеуметтікқызмет көрсету | 25,4 | 10,6 | образование |
| коммуналдық, әлеуметтік және дербес қызметтер | 18,8 | 19,1 | здравоохранение и предоставление социальных услуг |
| | 24,0 | 14,0 | предоставление коммунальных, социальных и персональных услуг |
| | 19,0 | 11,2 | |

Жалғасы

Продолжение

| | 2010 | 2011 | 2012 | |
|--|------|------|------|--|
| Негізгі құрал-жабдықтардың барлығы | 12,7 | 11,7 | 12,1 | Все основные средства |
| оның ішінде: | | | | в том числе: |
| ауыл шаруашылығы, аң аулау және осы салаларда қызметтер көрсету | 9,9 | 11,0 | 10,4 | сельское хозяйство, охота и предоставление услуг в этих областях |
| өсімдік және мал шаруашылығы, аңшылық және осы салаларда қызметтер ұсыну | 9,9 | 11,0 | 10,4 | растениеводство и животноводство, охота и предоставление услуг в этих областях |

| | 2010 | 2011 | 2012 | |
|--|------|------|------|--|
| орман шаруашылығы және ағаш дайындау | 12,7 | 13,5 | 18,5 | лесоводство и лесозаготовки |
| балық шаруашылығы және аквадақыл | 3,8 | 1,7 | 3,9 | рыболовство и аквакультура |
| кен өндіру өнеркәсібі және карьерлерді қазу | 10,1 | 9,6 | 9,0 | горнодобывающая промышленность и разработка карьеров |
| өңдеу өнеркәсібі | 11,3 | 12,8 | 12,1 | обрабатывающая промышленность |
| электрмен жабдықтау, газ, бу беру және ауа баптау | 9,3 | 9,3 | 8,0 | электроснабжение, подача газа, пара и воздушное кондиционирование |
| сумен жабдықтау; кәріз жүйесі, қалдықтардың жиналуын және таратылуын бақылау | 7,6 | 6,5 | 9,9 | водоснабжение; канализационная система, контроль над сбором и распределением отходов |
| құрылыс | 11,5 | 9,2 | 14,1 | строительство |
| көтерме және бөлшек сауда; автомобильдерді және мотоциклдерді жөндеу | 20,6 | 19,5 | 20,1 | оптовая и розничная торговля; ремонт автомобилей и мотоциклов |
| көлік және қоймалау | 18,3 | 9,3 | 11,5 | транспорт и складирование |
| тұру және тамақтану бойынша қызметтер | 7,3 | 9,6 | 6,5 | услуги по проживанию и питанию |
| ақпарат және байланыс | 11,9 | 18,8 | 17,8 | информация и связь |
| қаржы және сақтандыру қызметі | 14,8 | 14,7 | 13,4 | финансовая и страховая деятельность |
| жылжымайтын мүлікпен жасалатын операциялар | 10,0 | 17,5 | 14,2 | операции с недвижимым имуществом |
| кәсібі, ғылыми және техникалық қызмет | 8,3 | 12,0 | 10,9 | профессиональная, научная и техническая деятельность |
| әкімшілік және қосалқы қызмет көрсету саласындағы қызмет | 9,5 | 17,1 | 29,3 | деятельность в области административного и вспомогательного обслуживания |
| мемлекеттік басқару және қорғаныс; міндетті әлеуметтік қамтамасыз ету | 21,9 | 17,9 | 24,5 | государственное управление и оборона; обязательное социальное обеспечение |
| білім беру | 17,5 | 14,0 | 14,3 | образование |
| денсаулық сақтау және әлеуметтік қызметтер | 14,6 | 22,4 | 14,1 | здравоохранение и социальные услуги |
| өнер, ойын-сауық және демалыс | 23,4 | 9,4 | 29,2 | искусство, развлечения и отдых |
| өзге де қызметтер түрлерін ұсыну | 7,7 | 10,0 | 18,0 | предоставление прочих видов услуг |

* Деректер экономикалық қызмет түрлерінің ескі номенклатурасы бойынша келтірілген.
 Данные приведены по старой номенклатуре видов экономической деятельности.

5.5 Ірі және орта кәсіпорындардың негізгі құрал-жабдықтарының жою коэффициенті Коэффициент ликвидации основных средств крупных и средних предприятий

| пайызбен | | | в процентах |
|---|-------|-------|---|
| | 2008* | 2009* | |
| Негізгі құрал-жабдықтардың барлығы | 2,1 | 1,8 | Все основные средства |
| соның ішінде экономикалық қызмет түрлері бойынша: | | | в том числе по видам экономической деятельности: |
| ауыл шаруашылығы, аң аулау және осы салаларда қызметтер көрсету | 2,4 | 2,2 | сельское хозяйство, охота и предоставление услуг в этих областях |
| орман шаруашылығы және осы салада қызмет көрсету | 2,2 | 0,1 | лесное хозяйство и предоставление услуг в этой области |
| балық аулау, балық өсіру | 0,1 | 0,4 | рыболовство, рыбоводство |
| кен өндіру өнеркәсібі | 0,9 | 2,2 | горнодобывающая промышленность |
| өңдеу өнеркәсібі | 2,7 | 1,4 | обрабатывающая промышленность |
| электр энергиясын, газ бен су өндіру және бөлу | 0,6 | 0,5 | производство и распределение электроэнергии, газа и воды |
| құрылыс | 4,9 | 2,5 | строительство |
| сауда; автомобильдерді, тұрмыстық заттарды және жеке пайдаланатын заттарды жөндеу | 3,1 | 4,3 | торговля; ремонт автомобилей, бытовых изделий и предметов личного пользования |
| қонақ үйлердің қызмет көрсетуі | 8,4 | 0,6 | предоставление услуг гостиницами |
| мейрамханалардың қызмет көрсетуі | 2,4 | 1,2 | предоставление услуг ресторанами |
| көлік | 2,4 | 0,5 | транспорт |
| байланыс | 1,6 | 1,5 | связь |
| қаржы қызметі | 4,0 | 5,3 | финансовая деятельность |
| жылжымайтын мүлікпен операциялар, жалға беру және тұтынушыларға қызмет көрсету | 2,3 | 1,5 | операции с недвижимым имуществом, аренда и предоставление услуг потребителям |
| мемлекеттік басқару | 4,1 | 3,9 | государственное управление |
| білім беру | 1,8 | 1,8 | образование |
| денсаулық сақтау және әлеуметтік қызмет көрсету | 1,6 | 1,2 | здравоохранение и предоставление социальных услуг |
| коммуналдық, әлеуметтік және дербес қызметтер | 3,7 | 4,4 | предоставление коммунальных, социальных и персональных услуг |

Жалғасы

Продолжение

| | 2010 | 2011 | 2012 | |
|--|------|------|------|--|
| Негізгі құрал-жабдықтардың барлығы | 2,0 | 1,3 | 1,4 | Все основные средства |
| оның ішінде: | | | | в том числе: |
| ауыл шаруашылығы, аң аулау және осы салаларда қызметтер көрсету | 1,4 | 0,9 | 1,0 | сельское хозяйство, охота и предоставление услуг в этих областях |
| өсімдік және мал шаруашылығы, аңшылық және осы салаларда қызметтер ұсыну | 1,4 | 0,9 | 1,0 | растениеводство и животноводство, охота и предоставление услуг в этих областях |

| | 2010 | 2011 | 2012 | |
|--|------|------|------|--|
| орман шаруашылығы және ағаш дайындау | 4,8 | 3,0 | 1,1 | лесоводство и лесозаготовки |
| балық шаруашылығы және аквадақыл | 2,5 | 3,6 | 1,7 | рыболовство и аквакультура |
| кен өндіру өнеркәсібі және карьерлерді қазу | 2,8 | 1,1 | 0,9 | горнодобывающая промышленность и разработка карьеров |
| өңдеу өнеркәсібі | 2,2 | 1,1 | 1,4 | обрабатывающая промышленность |
| электрмен жабдықтау, газ, бу беру және ауа баптау | 0,8 | 0,6 | 0,6 | электроснабжение, подача газа, пара и воздушное кондиционирование |
| сумен жабдықтау; кәріз жүйесі, қалдықтардың жиналуын және таратылуын бақылау | 0,5 | 0,7 | 0,6 | водоснабжение; канализационная система, контроль над сбором и распределением отходов |
| құрылыс | 1,2 | 1,8 | 3,5 | строительство |
| көтерме және бөлшек сауда; автомобильдерді және мотоциклдерді жөндеу | 3,6 | 2,3 | 2,9 | оптовая и розничная торговля; ремонт автомобилей и мотоциклов |
| көлік және қоймалау | 0,8 | 1,5 | 0,8 | транспорт и складирование |
| тұру және тамақтану бойынша қызметтер | 0,7 | 0,6 | 1,4 | услуги по проживанию и питанию |
| ақпарат және байланыс | 2,4 | 1,5 | 3,4 | информация и связь |
| қаржы және сақтандыру қызметі | 4,4 | 5,6 | 8,8 | финансовая и страховая деятельность |
| жылжымайтын мүлікпен жасалатын операциялар | 1,6 | 1,6 | 1,0 | операции с недвижимым имуществом |
| кәсіби, ғылыми және техникалық қызмет | 1,1 | 1,0 | 1,6 | профессиональная, научная и техническая деятельность |
| әкімшілік және қосалқы қызмет көрсету саласындағы қызмет | 1,2 | 1,4 | 5,3 | деятельность в области административного и вспомогательного обслуживания |
| мемлекеттік басқару және қорғаныс; міндетті әлеуметтік қамтамасыз ету | 1,9 | 1,8 | 2,4 | государственное управление и оборона; обязательное социальное обеспечение |
| білім беру | 1,1 | 1,1 | 1,3 | образование |
| денсаулық сақтау және әлеуметтік қызметтер | 1,4 | 1,0 | 1,2 | здравоохранение и социальные услуги |
| өнер, ойын-сауық және демалыс | 3,2 | 1,6 | 1,0 | искусство, развлечения и отдых |
| өзге де қызметтер түрлерін ұсыну | 3,4 | 1,1 | 1,9 | предоставление прочих видов услуг |

* Деректер экономикалық қызмет түрлерінің ескі номенклатурасы бойынша келтірілген.
 Данные приведены по старой номенклатуре видов экономической деятельности.

5.6 Негізгі қызмет түрлері бойынша ірі және орта кәсіпорындардың негізгі құрал-жабдықтары
Основные средства крупных и средних предприятий по основному виду деятельности

млн. теңге

млн. тенге

| | 2008* | 2009* | |
|---|------------|------------|---|
| Негізгі құрал-жабдықтардың барлығы | 12 163 183 | 15 689 053 | Все основные средства |
| соның ішінде экономикалық қызмет түрлері бойынша: | | | в том числе по видам экономической деятельности: |
| ауыл шаруашылығы, аң аулау және осы салаларда қызметтер көрсету | 283 907 | 358 144 | сельское хозяйство, охота и предоставление услуг в этих областях |
| орман шаруашылығы және осы салада қызмет көрсету | 1 751 | 1 813 | лесное хозяйство и предоставление услуг в этой области |
| балық аулау, балық өсіру | 1 697 | 1 758 | рыболовство, рыбоводство |
| кен өндіру өнеркәсібі | 3 910 983 | 5 069 183 | горнодобывающая промышленность |
| өңдеу өнеркәсібі | 1 731 320 | 2 637 086 | обрабатывающая промышленность |
| электр энергиясын, газ бен су өндіру және бөлу | 1 027 049 | 1 253 977 | производство и распределение электроэнергии, газа и воды |
| құрылыс | 594 058 | 788 370 | строительство |
| сауда; автомобильдерді, тұрмыстық заттарды және жеке пайдаланатын заттарды жөндеу | 308 492 | 312 511 | торговля; ремонт автомобилей, бытовых изделий и предметов личного пользования |
| қонақ үйлердің қызмет көрсетуі | 65 275 | 80 301 | предоставление услуг гостиницами |
| мейрамханалардың қызмет көрсетуі | 14 747 | 16 331 | предоставление услуг ресторанами |
| көлік | 1 809 007 | 2 257 672 | транспорт |
| байланыс | 541 033 | 612 275 | связь |
| қаржы қызметі | 254 411 | 268 067 | финансовая деятельность |
| жылжымайтын мүлікпен операциялар, жалға беру және тұтынушыларға қызмет көрсету | 551 194 | 775 213 | операции с недвижимым имуществом, аренда и предоставление услуг потребителям |
| мемлекеттік басқару | 321 580 | 405 678 | государственное управление |
| білім беру | 371 099 | 412 576 | образование |
| денсаулық сақтау және әлеуметтік қызмет көрсету | 269 693 | 302 645 | здравоохранение и предоставление социальных услуг |
| коммуналдық, әлеуметтік және дербес қызметтер | 105 887 | 135 453 | предоставление коммунальных, социальных и персональных услуг |

Жалғасы

Продолжение

| | 2010 | 2011 | 2012 | |
|--|------------|------------|------------|--|
| Негізгі құрал-жабдықтардың барлығы | 18 047 042 | 20 478 657 | 23 668 540 | Все основные средства |
| оның ішінде: | | | | в том числе: |
| ауыл шаруашылығы, аң аулау және осы салаларда қызметтер көрсету | 404 122 | 456 280 | 545 639 | сельское хозяйство, охота и предоставление услуг в этих областях |
| өсімдік және мал шаруашылығы, аңшылық және осы салаларда қызметтер ұсыну | 400 670 | 452 188 | 542 049 | растениеводство и животноводство, охота и предоставление услуг в этих областях |

| | 2010 | 2011 | 2012 | |
|--|-----------|-----------|-----------|--|
| орман шаруашылығы және ағаш дайындау | 1 963 | 2 621 | 2 304 | лесоводство и лесозаготовки |
| балық шаруашылығы және аквадақыл | 1 489 | 1 471 | 1 286 | рыболовство и аквакультура |
| кен өндіру өнеркәсібі және карьерлерді қазу | 5 920 206 | 6 250 641 | 6 719 510 | горнодобывающая промышленность и разработка карьеров |
| өңдеу өнеркәсібі | 2 194 148 | 2 661 150 | 2 860 975 | обрабатывающая промышленность |
| электрмен жабдықтау, газ, бу беру және ауа баптау | 1 221 958 | 1 459 257 | 1 799 856 | электроснабжение, подача газа, пара и воздушное кондиционирование |
| сумен жабдықтау; кәріз жүйесі, қалдықтардың жиналуын және таратылуын бақылау | 295 754 | 231 968 | 319 489 | водоснабжение; канализационная система, контроль над сбором и распределением отходов |
| құрылыс | 980 634 | 958 773 | 735 688 | строительство |
| көтерме және бөлшек сауда; автомобильдерді және мотоциклдерді жөндеу | 355 047 | 423 276 | 430 514 | оптовая и розничная торговля; ремонт автомобилей и мотоциклов |
| көлік және қоймалау | 3 033 454 | 3 420 659 | 4 576 827 | транспорт и складирование |
| тұру және тамақтану бойынша қызметтер | 103 764 | 121 412 | 140 180 | услуги по проживанию и питанию |
| ақпарат және байланыс | 696 407 | 809 215 | 933 694 | информация и связь |
| қаржы және сақтандыру қызметі | 344 623 | 381 163 | 392 768 | финансовая и страховая деятельность |
| жылжымайтын мүлікпен жасалатын операциялар | 206 642 | 286 495 | 329 552 | операции с недвижимым имуществом |
| кәсіби, ғылыми және техникалық қызмет | 548 849 | 678 451 | 793 101 | профессиональная, научная и техническая деятельность |
| әкімшілік және қосалқы қызмет көрсету саласындағы қызмет | 96 441 | 101 707 | 157 095 | деятельность в области административного и вспомогательного обслуживания |
| мемлекеттік басқару және қорғаныс; міндетті әлеуметтік қамтамасыз ету | 596 625 | 828 523 | 1 089 440 | государственное управление и оборона; обязательное социальное обеспечение |
| білім беру | 534 642 | 693 900 | 881 152 | образование |
| денсаулық сақтау және әлеуметтік қызметтер | 408 027 | 580 959 | 767 664 | здравоохранение и социальные услуги |
| өнер, ойын-сауық және демалыс | 85 972 | 109 552 | 153 942 | искусство, развлечения и отдых |
| өзге де қызметтер түрлерін ұсыну | 19 727 | 25 276 | 41 454 | предоставление прочих видов услуг |

* Деректер экономикалық қызмет түрлерінің ескі номенклатурасы бойынша келтірілген.
 Данные приведены по старой номенклатуре видов экономической деятельности.

Үйлер
Здания

млн. теңге

млн. тенге

| | 2008* | 2009* | |
|---|-----------|-----------|---|
| Негізгі құрал-жабдықтардың барлығы | 2 008 881 | 2 358 615 | Все основные средства |
| соның ішінде экономикалық қызмет түрлері бойынша: | | | в том числе по видам экономической деятельности: |
| ауыл шаруашылығы, аң аулау және осы салаларда қызметтер көрсету | 36 028 | 58 267 | сельское хозяйство, охота и предоставление услуг в этих областях |
| орман шаруашылығы және осы салада қызмет көрсету | 444 | 406 | лесное хозяйство и предоставление услуг в этой области |
| балық аулау, балық өсіру | 358 | 451 | рыболовство, рыболовство |
| кен өндіру өнеркәсібі | 311 855 | 374 050 | горнодобывающая промышленность |
| өңдеу өнеркәсібі | 406 659 | 484 159 | обрабатывающая промышленность |
| электр энергиясын, газ бен су өндіру және бөлу | 172 690 | 169 778 | производство и распределение электроэнергии, газа и воды |
| құрылыс | 78 083 | 84 385 | строительство |
| сауда; автомобильдерді, тұрмыстық заттарды және жеке пайдаланатын заттарды жөндеу | 109 005 | 110 297 | торговля; ремонт автомобилей, бытовых изделий и предметов личного пользования |
| қонақ үйлердің қызмет көрсетуі | 54 950 | 67 650 | предоставление услуг гостиницами |
| мейрамханалардың қызмет көрсетуі | 8 544 | 8 721 | предоставление услуг ресторанами |
| көлік | 125 171 | 125 075 | транспорт |
| байланыс | 40 756 | 45 535 | связь |
| қаржы қызметі | 131 596 | 132 906 | финансовая деятельность |
| жылжымайтын мүлікпен операциялар, жалға беру және тұтынушыларға қызмет көрсету | 130 461 | 193 079 | операции с недвижимым имуществом, аренда и предоставление услуг потребителям |
| мемлекеттік басқару | 52 864 | 91 456 | государственное управление |
| білім беру | 200 282 | 245 819 | образование |
| денсаулық сақтау және әлеуметтік қызмет көрсету | 112 420 | 124 342 | здравоохранение и предоставление социальных услуг |
| коммуналдық, әлеуметтік және дербес қызметтер | 36 715 | 42 239 | предоставление коммунальных, социальных и персональных услуг |

Жалғасы

Продолжение

| | 2010 | 2011 | 2012 | |
|--|-----------|-----------|-----------|--|
| Негізгі құрал-жабдықтардың барлығы | 2 859 322 | 3 441 665 | 3 988 904 | Все основные средства |
| оның ішінде: | | | | в том числе: |
| ауыл шаруашылығы, аң аулау және осы салаларда қызметтер көрсету | 67 189 | 77 992 | 92 161 | сельское хозяйство, охота и предоставление услуг в этих областях |
| өсімдік және мал шаруашылығы, аңшылық және осы салаларда қызметтер ұсыну | 66 281 | 76 897 | 91 454 | растениеводство и животноводство, охота и предоставление услуг в этих областях |
| орман шаруашылығы және ағаш дайындау | 491 | 671 | 385 | лесоводство и лесозаготовки |
| балық шаруашылығы және аквадақыл | 417 | 424 | 322 | рыболовство и аквакультура |

| | 2010 | 2011 | 2012 | |
|--|---------|---------|---------|--|
| кен өндіру өнеркәсібі және карьерлерді қазу | 368 158 | 387 211 | 384 985 | горнодобывающая промышленность и разработка карьеров |
| өңдеу өнеркәсібі | 499 930 | 569 918 | 630 500 | обрабатывающая промышленность |
| электрмен жабдықтау, газ, бу беру және ауа баптау | 187 400 | 199 701 | 195 638 | электроснабжение, подача газа, пара и воздушное кондиционирование |
| сумен жабдықтау; көріз жүйесі, қалдықтардың жиналуын және таратылуын бақылау | 21 491 | 37 129 | 55 026 | водоснабжение; канализационная система, контроль над сбором и распределением отходов |
| құрылыс | 114 071 | 117 628 | 149 527 | строительство |
| көтерме және бөлшек сауда; автомобильдерді және мотоциклдерді жөндеу | 127 902 | 135 302 | 145 531 | оптовая и розничная торговля; ремонт автомобилей и мотоциклов |
| көлік және қоймалау | 194 365 | 231 065 | 229 702 | транспорт и складирование |
| тұру және тамақтану бойынша қызметтер | 80 033 | 93 077 | 109 029 | услуги по проживанию и питанию |
| ақпарат және байланыс | 47 877 | 53 879 | 66 909 | информация и связь |
| қаржы және сақтандыру қызметі | 168 967 | 188 763 | 202 571 | финансовая и страховая деятельность |
| жылжымайтын мүлікпен жасалатын операциялар | 140 802 | 197 266 | 234 017 | операции с недвижимым имуществом |
| кәсібі, ғылыми және техникалық қызмет | 74 577 | 90 656 | 113 492 | профессиональная, научная и техническая деятельность |
| әкімшілік және қосалқы қызмет көрсету саласындағы қызмет | 19 681 | 15 400 | 45 631 | деятельность в области административного и вспомогательного обслуживания |
| мемлекеттік басқару және қорғаныс; міндетті әлеуметтік қамтамасыз ету | 184 575 | 269 072 | 299 769 | государственное управление и оборона; обязательное социальное обеспечение |
| білім беру | 335 093 | 442 750 | 565 936 | образование |
| денсаулық сақтау және әлеуметтік қызметтер | 176 831 | 276 349 | 376 131 | здравоохранение и социальные услуги |
| өнер, ойын-сауық және демалыс | 49 014 | 54 757 | 87 496 | искусство, развлечения и отдых |
| өзге де қызметтер түрлерін ұсыну | 1 366 | 3 750 | 4 853 | предоставление прочих видов услуг |

* Деректер экономикалық қызмет түрлерінің ескі номенклатурасы бойынша келтірілген.
 Данные приведены по старой номенклатуре видов экономической деятельности.

**Ғимараттар
 Сооружения**

млн. теңге

млн. тенге

| | 2008* | 2009* | |
|---|-----------|-----------|--|
| Негізгі құрал-жабдықтардың барлығы | 3 708 166 | 4 910 853 | Все основные средства |
| соның ішінде экономикалық қызмет түрлері бойынша: | | | в том числе по видам экономической деятельности: |

Жалғасы

Продолжение

| | 2008* | 2009* | |
|---|-----------|-----------|---|
| ауыл шаруашылығы, аң аулау және осы салаларда қызметтер көрсету | 19 838 | 25 793 | сельское хозяйство, охота и предоставление услуг в этих областях |
| орман шаруашылығы және осы салада қызмет көрсету | 24 | 25 | лесное хозяйство и предоставление услуг в этой области |
| балық аулау, балық өсіру | 286 | 291 | рыболовство, рыбоводство |
| кен өндіру өнеркәсібі | 1 568 788 | 1 959 938 | горнодобывающая промышленность |
| өңдеу өнеркәсібі | 212 906 | 264 811 | обрабатывающая промышленность |
| электр энергиясын, газ бен су өндіружәне бөлу | 398 010 | 574 766 | производство и распределение электроэнергии, газа и воды |
| құрылыс | 243 228 | 375 045 | строительство |
| сауда; автомобильдерді, тұрмыстық заттарды және жеке пайдаланатын заттарды жөндеу | 52 224 | 69 783 | торговля; ремонт автомобилей, бытовых изделий и предметов личного пользования |
| қонақ үйлердің қызметкөрсетуі | 465 | 362 | предоставление услуггостиницами |
| мейрамханалардың қызмет көрсетуі | 979 | 1 219 | предоставление услуг ресторанами |
| көлік | 885 987 | 1 238 647 | транспорт |
| байланыс | 86 286 | 103 542 | связь |
| қаржы қызметі | 967 | 1 042 | финансовая деятельность |
| жылжымайтын мүлікпен операциялар, жалға беру және тұтынушыларға қызмет көрсету | 214 355 | 256 437 | операции с недвижимым имуществом, аренда и предоставление услуг потребителям |
| мемлекеттік басқару | 8 181 | 12 725 | государственное управление |
| білім беру | 6 100 | 5 550 | образование |
| денсаулық сақтау және әлеуметтікқызмет көрсету | 2 588 | 2 276 | здравоохранение и предоставление социальных услуг |
| коммуналдық, әлеуметтік және дербес қызметтер | 6 954 | 18 601 | предоставление коммунальных, социальных и персональных услуг |

Жалғасы

Продолжение

| | 2010 | 2011 | 2012 | |
|--|------------------|------------------|------------------|--|
| Негізгі құрал-жабдықтардың барлығы | 6 145 038 | 7 099 242 | 8 111 520 | Все основные средства |
| оның ішінде: | | | | в том числе: |
| ауыл шаруашылығы, аң аулау және осы салаларда қызметтер көрсету | 36 140 | 37 222 | 60 219 | сельское хозяйство, охота и предоставление услуг в этих областях |
| өсімдік және мал шаруашылығы, аңшылық және осы салаларда қызметтер ұсыну | 35 828 | 36 900 | 59 974 | растениеводство и животноводство, охота и предоставление услуг в этих областях |
| орман шаруашылығы және ағаш дайындау | 10 | 20 | 15 | лесоводство и лесозаготовки |
| балық шаруашылығы және аквадақыл | 302 | 302 | 230 | рыболовство и аквакультура |
| кен өндіру өнеркәсібі және карьерлерді қазу | 2 403 465 | 2 987 506 | 3 282 431 | горнодобывающая промышленность и разработка карьеров |

| | 2010 | 2011 | 2012 | |
|--|-----------|-----------|-----------|--|
| өңдеу өнеркәсібі | 278 828 | 354 052 | 393 354 | обрабатывающая промышленность |
| электрмен жабдықтау, газ, бу беру және ауа баптау | 432 785 | 580 792 | 717 095 | электроснабжение, подача газа, пара и воздушное кондиционирование |
| сумен жабдықтау; кәріз жүйесі, қалдықтардың жиналуын және таратылуын бақылау | 229 498 | 150 313 | 197 786 | водоснабжение; канализационная система, контроль над сбором и распределением отходов |
| құрылыс | 406 381 | 367 050 | 128 298 | строительство |
| көтерме және бөлшек сауда; автомобильдерді және мотоциклдерді жөндеу | 84 076 | 111 365 | 92 245 | оптовая и розничная торговля; ремонт автомобилей и мотоциклов |
| көлік және қоймалау | 1 812 497 | 1 910 207 | 2 495 110 | транспорт и складирование |
| тұру және тамақтану бойынша қызметтер | 2 023 | 4 161 | 2 845 | услуги по проживанию и питанию |
| ақпарат және байланыс | 115 332 | 143 157 | 173 936 | информация и связь |
| қаржы және сақтандыру қызметі | 19 822 | 19 743 | 2 533 | финансовая и страховая деятельность |
| жылжымайтын мүлікпен жасалатын операциялар | 10 039 | 12 685 | 13 145 | операции с недвижимым имуществом |
| кәсіби, ғылыми және техникалық қызмет | 242 286 | 301 825 | 343 840 | профессиональная, научная и техническая деятельность |
| әкімшілік және қосалқы қызмет көрсету саласындағы қызмет | 2 805 | 7 685 | 4 522 | деятельность в области административного и вспомогательного обслуживания |
| мемлекеттік басқару және қорғаныс; міндетті әлеуметтік қамтамасыз ету | 51 836 | 82 524 | 166 793 | государственное управление и оборона; обязательное социальное обеспечение |
| білім беру | 7 338 | 8 891 | 14 391 | образование |
| денсаулық сақтау және әлеуметтік қызметтер | 2 984 | 4 764 | 6 746 | здравоохранение и социальные услуги |
| өнер, ойын-сауық және демалыс | 6 853 | 15 252 | 16 182 | искусство, развлечения и отдых |
| өзге де қызметтер түрлерін ұсыну | 50 | 48 | 49 | предоставление прочих видов услуг |

* Деректер экономикалық қызмет түрлерінің ескі номенклатурасы бойынша келтірілген. Данные приведены по старой номенклатуре видов экономической деятельности.

Машиналар мен жабдықтар Машины и оборудование

млн. теңге

млн. тенге

| | 2008* | 2009* | |
|---|-----------|-----------|--|
| Негізгі құрал-жабдықтардың барлығы | 4 642 626 | 6 275 790 | Все основные средства |
| соның ішінде экономикалық қызмет түрлері бойынша: | | | в том числе по видам экономической деятельности: |
| ауыл шаруашылығы, аң аулау және осы салаларда қызметтер көрсету | 175 107 | 211 953 | сельское хозяйство, охота и предоставление услуг в этих областях |

Жалғасы

Продолжение

| | 2008* | 2009* | |
|---|-----------|-----------|---|
| орман шаруашылығы және осы салада қызмет көрсету | 684 | 717 | лесное хозяйство и предоставление услуг в этой области |
| балық аулау, балық өсіру | 724 | 698 | рыболовство, рыбоводство |
| кен өндіру өнеркәсібі | 1 748 330 | 2 332 191 | горнодобывающая промышленность |
| өңдеу өнеркәсібі | 940 495 | 1 697 223 | обрабатывающая промышленность |
| электр энергиясын, газ бен су өндіру және бөлу | 415 223 | 462 802 | производство и распределение электроэнергии, газа и воды |
| құрылыс | 145 107 | 189 478 | строительство |
| сауда; автомобильдерді, тұрмыстық заттарды және жеке пайдаланатын заттарды жөндеу | 79 558 | 58 321 | торговля; ремонт автомобилей, бытовых изделий и предметов личного пользования |
| қонақ үйлердің қызметкөрсетуі | 3 444 | 3 889 | предоставление услуг гостиницами |
| мейрамханалардың қызмет көрсетуі | 2 897 | 3 137 | предоставление услуг ресторанами |
| көлік | 221 803 | 266 536 | транспорт |
| байланыс | 389 323 | 436 123 | связь |
| қаржы қызметі | 65 566 | 73 237 | финансовая деятельность |
| жылжымайтын мүлікпен операциялар, жалға беру және тұтынушыларға қызмет көрсету | 103 152 | 124 816 | операции с недвижимым имуществом, аренда и предоставление услуг потребителям |
| мемлекеттік басқару | 124 093 | 143 945 | государственное управление |
| білім беру | 69 822 | 88 081 | образование |
| денсаулық сақтау және әлеуметтік қызмет көрсету | 123 000 | 141 287 | здравоохранение и предоставление социальных услуг |
| коммуналдық, әлеуметтік және дербес қызметтер | 34 298 | 41 356 | предоставление коммунальных, социальных и персональных услуг |

Жалғасы

Продолжение

| | 2010 | 2011 | 2012 | |
|--|------------------|------------------|------------------|--|
| Негізгі құрал-жабдықтардың барлығы | 6 568 180 | 6 933 101 | 7 712 476 | Все основные средства |
| оның ішінде: | | | | в том числе: |
| ауыл шаруашылығы, аң аулау және осы салаларда қызметтер көрсету | 233 055 | 259 556 | 299 735 | сельское хозяйство, охота и предоставление услуг в этих областях |
| өсімдік және мал шаруашылығы, аңшылық және осы салаларда қызметтер ұсыну | 231 667 | 257 906 | 298 471 | растениеводство и животноводство, охота и предоставление услуг в этих областях |
| орман шаруашылығы және ағаш дайындау | 877 | 1 156 | 859 | лесоводство и лесозаготовки |
| балық шаруашылығы және аквадақыл | 511 | 494 | 405 | рыболовство и аквакультура |
| кен өндіру өнеркәсібі және карьерлерді қазу | 2 720 939 | 2 468 065 | 2 601 789 | горнодобывающая промышленность и разработка карьеров |
| өңдеу өнеркәсібі | 1 197 395 | 1 453 172 | 1 517 471 | обрабатывающая промышленность |

| | 2010 | 2011 | 2012 | |
|--|---------|---------|---------|--|
| электрмен жабдықтау, газ, бу беру және ауа баптау | 552 893 | 619 778 | 774 968 | электроснабжение, подача газа, пара и воздушное кондиционирование |
| сумен жабдықтау; кәріз жүйесі, қалдықтардың жиналуын және таратылуын бақылау | 27 300 | 20 082 | 31 287 | водоснабжение; канализационная система, контроль над сбором и распределением отходов |
| құрылыс | 239 959 | 268 466 | 250 492 | строительство |
| көтерме және бөлшек сауда; автомобильдерді және мотоциклдерді жөндеу | 67 265 | 82 276 | 80 944 | оптовая и розничная торговля; ремонт автомобилей и мотоциклов |
| көлік және қоймалау | 328 635 | 331 252 | 440 303 | транспорт и складирование |
| тұру және тамақтану бойынша қызметтер | 7 326 | 8 529 | 9 601 | услуги по проживанию и питанию |
| ақпарат және байланыс | 497 857 | 548 897 | 626 800 | информация и связь |
| қаржы және сақтандыру қызметі | 78 498 | 85 371 | 92 932 | финансовая и страховая деятельность |
| жылжымайтын мүлікпен жасалатын операциялар | 31 692 | 37 954 | 40 973 | операции с недвижимым имуществом |
| кәсіби, ғылыми және техникалық қызмет | 101 150 | 125 178 | 148 588 | профессиональная, научная и техническая деятельность |
| әкімшілік және қосалқы қызмет көрсету саласындағы қызмет | 10 201 | 11 408 | 15 226 | деятельность в области административного и вспомогательного обслуживания |
| мемлекеттік басқару және қорғаныс; міндетті әлеуметтік қамтамасыз ету | 171 635 | 217 535 | 270 924 | государственное управление и оборона; обязательное социальное обеспечение |
| білім беру | 100 854 | 129 161 | 160 562 | образование |
| денсаулық сақтау және әлеуметтік қызметтер | 175 889 | 234 515 | 297 504 | здравоохранение и социальные услуги |
| өнер, ойын-сауық және демалыс | 9 317 | 12 891 | 19 382 | искусство, развлечения и отдых |
| өзге де қызметтер түрлерін ұсыну | 16 320 | 19 015 | 32 995 | предоставление прочих видов услуг |

* Деректер экономикалық қызмет түрлерінің ескі номенклатурасы бойынша келтірілген.
Данные приведены по старой номенклатуре видов экономической деятельности.

Көлік құралдары Транспортные средства

млн. теңге

млн. тенге

| | 2008* | 2009* | |
|---|-----------|-----------|--|
| Негізгі құрал-жабдықтардың барлығы | 1 250 398 | 1 374 859 | Все основные средства |
| соның ішінде экономикалық қызмет түрлері бойынша: | | | в том числе по видам экономической деятельности: |
| ауыл шаруашылығы, аң аулау және осы салаларда қызметтер көрсету | 31 136 | 36 236 | сельское хозяйство, охота и предоставление услуг в этих областях |
| орман шаруашылығы және осы салада қызмет көрсету | 550 | 359 | лесное хозяйство и предоставление услуг в этой области |
| балық аулау, балық өсіру | 218 | 211 | рыболовство, рыбоводство |
| кен өндіру өнеркәсібі | 207 101 | 187 857 | горнодобывающая промышленность |

Жалғасы

Продолжение

| | 2008* | 2009* | |
|---|---------|---------|---|
| өңдеу өнеркәсібі | 99 275 | 102 847 | обрабатывающая промышленность |
| электр энергиясын, газ бен су өндіру және бөлу | 33 036 | 32 833 | производство и распределение электроэнергии, газа и воды |
| құрылыс | 95 216 | 101 134 | строительство |
| сауда; автомобильдерді, тұрмыстық заттарды және жеке пайдаланатын заттарды жөндеу | 39 937 | 37 545 | торговля; ремонт автомобилей, бытовых изделий и предметов личного пользования |
| қонақ үйлердің қызмет көрсетуі | 875 | 892 | предоставление услуг гостиницами |
| мейрамханалардың қызмет көрсетуі | 578 | 633 | предоставление услуг ресторанами |
| көлік | 494 268 | 551 070 | транспорт |
| байланыс | 12 688 | 12 159 | связь |
| қаржы қызметі | 8 207 | 7 360 | финансовая деятельность |
| жылжымайтын мүлікпен операциялар, жалға беру және тұтынушыларға қызмет көрсету | 56 016 | 143 170 | операции с недвижимым имуществом, аренда и предоставление услуг потребителям |
| мемлекеттік басқару | 107 297 | 119 171 | государственное управление |
| білім беру | 32 284 | 7 825 | образование |
| денсаулық сақтау және әлеуметтік қызмет көрсету | 16 816 | 16 575 | здравоохранение и предоставление социальных услуг |
| коммуналдық, әлеуметтік және дербес қызметтер | 14 900 | 16 982 | предоставление коммунальных, социальных и персональных услуг |

Жалғасы

Продолжение

| | 2010 | 2011 | 2012 | |
|--|------------------|------------------|------------------|--|
| Негізгі құрал-жабдықтардың барлығы | 1 622 213 | 2 005 035 | 2 602 593 | Все основные средства |
| оның ішінде: | | | | в том числе: |
| ауыл шаруашылығы, аң аулау және осы салаларда қызметтер көрсету | 36 313 | 42 445 | 46 578 | сельское хозяйство, охота и предоставление услуг в этих областях |
| өсімдік және мал шаруашылығы, аңшылық және осы салаларда қызметтер ұсыну | 35 842 | 41 875 | 45 611 | растениеводство и животноводство, охота и предоставление услуг в этих областях |
| орман шаруашылығы және ағаш дайындау | 283 | 389 | 732 | лесоводство и лесозаготовки |
| балық шаруашылығы және аквадақыл | 188 | 181 | 235 | рыболовство и аквакультура |
| кен өндіру өнеркәсібі және карьерлерді қазу | 221 684 | 252 790 | 274 285 | горнодобывающая промышленность и разработка карьеров |
| өңдеу өнеркәсібі | 119 209 | 156 001 | 152 220 | обрабатывающая промышленность |
| электрмен жабдықтау, газ, бу беру және ауа баптау | 34 055 | 41 177 | 47 592 | электроснабжение, подача газа, пара и воздушное кондиционирование |
| сумен жабдықтау; көріз жүйесі, қалдықтардың жиналуын және таратылуын бақылау | 12 919 | 16 480 | 17 184 | водоснабжение; канализационная система, контроль над сбором и распределением отходов |
| құрылыс | 167 130 | 157 767 | 155 542 | строительство |
| көтерме және бөлшек сауда; автомобильдерді және мотоциклдерді жөндеу | 39 583 | 44 473 | 56 096 | оптовая и розничная торговля; ремонт автомобилей и мотоциклов |
| көлік және қоймалау | 635 353 | 865 989 | 1 267 068 | транспорт и складирование |

| | 2010 | 2011 | 2012 | |
|---|---------|---------|---------|---|
| тұру және тамақтану бойынша қызметтер | 1 973 | 2 150 | 2 834 | услуги по проживанию и питанию |
| ақпарат және байланыс | 14 391 | 28 619 | 43 371 | информация и связь |
| қаржы және сақтандыру қызметі | 8 102 | 9 497 | 10 424 | финансовая и страховая деятельность |
| жылжымайтын мүлікпен жасалатын операциялар | 7 020 | 12 474 | 13 306 | операции с недвижимым имуществом |
| кәсіби, ғылыми және техникалық қызмет | 90 261 | 107 039 | 122 684 | профессиональная, научная и техническая деятельность |
| әкімшілік және қосалқы қызмет көрсету саласындағы қызмет | 52 706 | 62 431 | 84 643 | деятельность в области административного и вспомогательного обслуживания |
| мемлекеттік басқару және қорғаныс; міндетті әлеуметтік қамтамасыз ету | 145 132 | 160 926 | 253 772 | государственное управление и оборона; обязательное социальное обеспечение |
| білім беру | 9 161 | 11 791 | 13 763 | образование |
| денсаулық сақтау және әлеуметтік қызметтер | 22 856 | 27 433 | 34 921 | здравоохранение и социальные услуги |
| өнер, ойын-сауық және демалыс | 3 481 | 4 460 | 4 759 | искусство, развлечения и отдых |
| өзге де қызметтер түрлерін ұсыну | 884 | 1 093 | 1 551 | предоставление прочих видов услуг |

* Деректер экономикалық қызмет түрлерінің ескі номенклатурасы бойынша келтірілген.
Данные приведены по старой номенклатуре видов экономической деятельности.

5.7 Ірі және орта кәсіпорындардың негізгі қызмет түрлеріндегі негізгі құрал-жабдықтарының құрылымы
Структура основных средств крупных и средних предприятий по основному виду деятельности

Үйлер
Здания

пайызбен

в процентах

| | 2008* | 2009* | |
|---|-------|-------|--|
| Негізгі құрал-жабдықтардың барлығы | 16,5 | 15,0 | Все основные средства |
| соның ішінде экономикалық қызмет түрлері бойынша: | | | в том числе по видам экономической деятельности: |
| ауыл шаруашылығы, аң аулау және осы салаларда қызметтер көрсету | 12,7 | 16,3 | сельское хозяйство, охота и предоставление услуг в этих областях |
| орман шаруашылығы және осы салада қызмет көрсету | 25,4 | 22,4 | лесное хозяйство и предоставление услуг в этой области |
| балық аулау, балық өсіру | 21,1 | 25,7 | рыболовство, рыбоводство |
| кен өндіру өнеркәсібі | 8,0 | 7,4 | горнодобывающая промышленность |
| өңдеу өнеркәсібі | 23,5 | 18,4 | обрабатывающая промышленность |
| электр энергиясын, газ бен су өндіру және бөлу | 16,8 | 13,5 | производство и распределение электроэнергии, газа и воды |
| құрылыс | 13,1 | 10,7 | строительство |

Жалғасы

Продолжение

| | 2008* | 2009* | |
|---|-------|-------|---|
| сауда; автомобильдерді, тұрмыстық заттарды және жеке пайдаланатын заттарды жөндеу | 35,3 | 35,3 | торговля; ремонт автомобилей, бытовых изделий и предметов личного пользования |
| қонақ үйлердің қызметкөрсетуі | 84,2 | 84,2 | предоставление услуг гостиницами |
| мейрамханалардың қызмет көрсетуі | 57,9 | 53,4 | предоставление услуг ресторанами |
| көлік | 6,9 | 5,5 | транспорт |
| байланыс | 7,5 | 7,4 | связь |
| қаржы қызметі | 51,7 | 49,6 | финансовая деятельность |
| жылжымайтын мүлікпен операциялар, жалға беру және тұтынушыларға қызмет көрсету | 23,7 | 24,9 | операции с недвижимым имуществом, аренда и предоставление услуг потребителям |
| мемлекеттік басқару | 16,4 | 22,5 | государственное управление |
| білім беру | 54,0 | 59,6 | образование |
| денсаулық сақтау және әлеуметтік қызмет | 41,7 | 41,1 | здравоохранение и предоставление социальных услуг |
| коммуналдық, әлеуметтік және дербес қызметтер | 34,7 | 31,2 | предоставление коммунальных, социальных и персональных услуг |

Жалғасы

Продолжение

| | 2010 | 2011 | 2012 | |
|--|------|------|------|--|
| Негізгі құрал-жабдықтардың барлығы | 15,8 | 16,8 | 16,9 | Все основные средства |
| оның ішінде: | | | | в том числе: |
| ауыл шаруашылығы, аң аулау және осы салаларда қызметтер көрсету | 16,6 | 17,1 | 16,9 | сельское хозяйство, охота и предоставление услуг в этих областях |
| өсімдік және мал шаруашылығы, аңшылық және осы салаларда қызметтер ұсыну | 16,5 | 17,0 | 16,9 | растениеводство и животноводство, охота и предоставление услуг в этих областях |
| орман шаруашылығы және ағаш дайындау | 25,0 | 25,6 | 16,7 | лесоводство и лесозаготовки |
| балық шаруашылығы және аквадақыл | 28,0 | 28,8 | 25,0 | рыболовство и аквакультура |
| кен өндіру өнеркәсібі және карьерлерді қазу | 6,2 | 6,2 | 5,7 | горнодобывающая промышленность и разработка карьеров |
| өңдеу өнеркәсібі | 22,8 | 21,4 | 22,0 | обрабатывающая промышленность |
| электрмен жабдықтау, газ, бу беру және ауа баптау | 15,3 | 13,7 | 10,9 | электроснабжение, подача газа, пара и воздушное кондиционирование |
| сумен жабдықтау; көріз жүйесі, қалдықтардың жиналуын және таратылуын бақылау | 7,3 | 16,0 | 17,2 | водоснабжение; канализационная система, контроль над сбором и распределением отходов |
| құрылыс | 11,6 | 12,3 | 20,3 | строительство |
| көтерме және бөлшек сауда; автомобильдерді және мотоциклдерді жөндеу | 36,0 | 32,0 | 33,8 | оптовая и розничная торговля; ремонт автомобилей и мотоциклов |
| көлік және қоймалау | 6,4 | 6,8 | 5,0 | транспорт и складирование |
| тұру және тамақтану бойынша қызметтер | 77,1 | 76,7 | 77,8 | услуги по проживанию и питанию |

| | 2010 | 2011 | 2012 | |
|---|------|------|------|---|
| ақпарат және байланыс | 6,9 | 6,7 | 7,2 | информация и связь |
| қаржы және сақтандыру қызметі | 49,0 | 49,5 | 51,6 | финансовая и страховая деятельность |
| жылжымайтын мүлікпен жасалатын операциялар | 68,1 | 68,9 | 71,0 | операции с недвижимым имуществом |
| кәсіби, ғылыми және техникалық қызмет | 13,6 | 13,4 | 14,3 | профессиональная, научная и техническая деятельность |
| әкімшілік және қосалқы қызмет көрсету саласындағы қызмет | 20,4 | 15,1 | 29,0 | деятельность в области административного и вспомогательного обслуживания |
| мемлекеттік басқару және қорғаныс; міндетті әлеуметтік қамтамасыз ету | 30,9 | 32,5 | 27,5 | государственное управление и оборона; обязательное социальное обеспечение |
| білім беру | 62,7 | 63,8 | 64,2 | образование |
| денсаулық сақтау және әлеуметтік қызметтер | 43,3 | 47,6 | 49,0 | здравоохранение и социальные услуги |
| өнер, ойын-сауық және демалыс өзге де қызметтер түрлерін ұсыну | 57,0 | 50,0 | 56,8 | искусство, развлечения и отдых |
| | 6,9 | 14,8 | 11,7 | предоставление прочих видов услуг |

* Деректер экономикалық қызмет түрлерінің ескі номенклатурасы бойынша келтірілген. Данные приведены по старой номенклатуре видов экономической деятельности.

Ғимараттар Сооружения

пайызбен

в процентах

| | 2008* | 2009* | |
|---|-------|-------|---|
| Негізгі құрал-жабдықтардың барлығы | 30,5 | 31,3 | Все основные средства |
| соның ішінде экономикалық қызмет түрлері бойынша: | | | в том числе по видам экономической деятельности: |
| ауыл шаруашылығы, аң аулау және осы салаларда қызметтер көрсету | 7,0 | 7,2 | сельское хозяйство, охота и предоставление услуг в этих областях |
| орман шаруашылығы және осы салада қызмет көрсету | 1,4 | 1,4 | лесное хозяйство и предоставление услуг в этой области |
| балық аулау, балық өсіру | 16,8 | 16,6 | рыболовство, рыбоводство |
| кен өндіру өнеркәсібі | 40,1 | 38,7 | горнодобывающая промышленность |
| өңдеу өнеркәсібі | 12,3 | 10,0 | обрабатывающая промышленность |
| электр энергиясын, газ бен су өндіру және бөлу | 38,8 | 45,8 | производство и распределение электроэнергии, газа и воды |
| құрылыс | 40,9 | 47,6 | строительство |
| сауда; автомобильдерді, тұрмыстық заттарды және жеке пайдаланатын заттарды жөндеу | 16,9 | 22,3 | торговля; ремонт автомобилей, бытовых изделий и предметов личного пользования |
| қонақ үйлердің қызметкерсетуі мейрамханалардың қызмет көрсетуі | 0,7 | 0,5 | предоставление услуг гостиницами |
| көлік | 6,6 | 7,5 | предоставление услуг ресторанами |
| байланыс | 49,0 | 54,9 | транспорт |
| | 15,9 | 16,9 | связь |

| Жалғасы | Продолжение | | |
|--|-------------|------|--|
| қаржы қызметі | 0,4 | 0,4 | финансовая деятельность |
| жылжымайтын мүлікпен операциялар, жалға беру және тұтынушыларға қызмет көрсету | 38,9 | 33,1 | операции с недвижимым имуществом, аренда и предоставление услуг потребителям |
| мемлекеттік басқару білім беру | 2,5 | 3,1 | государственное управление образование |
| денсаулық сақтау және әлеуметтік қызмет көрсету | 1,6 | 1,3 | здравоохранение и предоставление социальных услуг |
| коммуналдық, әлеуметтік және дербес қызметтер | 1,0 | 0,8 | предоставление коммунальных, социальных и персональных услуг |
| | 6,6 | 13,7 | |

Жалғасы Продолжение

| | 2010 | 2011 | 2012 | |
|--|-------------|-------------|-------------|--|
| Негізгі құрал-жабдықтардың барлығы | 34,1 | 34,7 | 34,3 | Все основные средства |
| оның ішінде: | | | | в том числе: |
| ауыл шаруашылығы, аң аулау және осы салаларда қызметтер көрсету | 8,9 | 8,2 | 11,0 | сельское хозяйство, охота и предоставление услуг в этих областях |
| өсімдік және мал шаруашылығы, аңшылық және осы салаларда қызметтер ұсыну | 8,9 | 8,2 | 11,1 | растениеводство и животноводство, охота и предоставление услуг в этих областях |
| орман шаруашылығы және ағаш дайындау | 0,5 | 0,8 | 0,7 | лесоводство и лесозаготовки |
| балық шаруашылығы және аквадақыл | 20,3 | 20,5 | 17,9 | рыболовство и аквакультура |
| кен өндіру өнеркәсібі және карьерлерді қазу | 40,6 | 47,8 | 48,8 | горнодобывающая промышленность и разработка карьеров |
| өңдеу өнеркәсібі | 12,7 | 13,3 | 13,7 | обрабатывающая промышленность |
| электрмен жабдықтау, газ, бу беру және ауа баптау | 35,4 | 39,8 | 39,8 | электроснабжение, подача газа, пара и воздушное кондиционирование |
| сумен жабдықтау; көріз жүйесі, қалдықтардың жиналуын және таратылуын бақылау | 77,6 | 64,8 | 61,9 | водоснабжение; канализационная система, контроль над сбором и распределением отходов |
| құрылыс | 41,4 | 38,3 | 17,4 | строительство |
| көтерме және бөлшек сауда; автомобильдерді және мотоциклдерді жөндеу | 23,7 | 26,3 | 21,4 | оптовая и розничная торговля; ремонт автомобилей и мотоциклов |
| көлік және қоймалау | 59,8 | 55,8 | 54,5 | транспорт и складирование |
| тұру және тамақтану бойынша қызметтер | 1,9 | 3,4 | 2,0 | услуги по проживанию и питанию |
| ақпарат және байланыс | 16,6 | 17,7 | 18,6 | информация и связь |
| қаржы және сақтандыру қызметі | 5,8 | 5,2 | 0,6 | финансовая и страховая деятельность |
| жылжымайтын мүлікпен жасалатын операциялар | 4,9 | 4,4 | 4,0 | операции с недвижимым имуществом |
| кәсіби, ғылыми және техникалық қызмет | 44,1 | 44,5 | 43,4 | профессиональная, научная и техническая деятельность |
| әкімшілік және қосалқы қызмет көрсету саласындағы қызмет | 2,9 | 7,6 | 2,9 | деятельность в области административного и вспомогательного обслуживания |

Жалғасы

Продолжение

| | 2010 | 2011 | 2012 | |
|--|------|------|------|---|
| мемлекеттік басқару және қорғаныс; міндетті әлеуметтік қамтамасыз ету | 8,7 | 10,0 | 15,3 | государственное управление и оборона; обязательное социальное обеспечение |
| білім беру | 1,4 | 1,3 | 1,6 | образование |
| денсаулық сақтау және әлеуметтік қызметтер | 0,7 | 0,8 | 0,9 | здравоохранение и социальные услуги |
| өнер, ойын-сауық және демалыс | 8,0 | 13,9 | 10,5 | искусство, развлечения и отдых |
| өзге де қызметтер түрлерін ұсыну | 0,3 | 0,2 | 0,1 | предоставление прочих видов услуг |

* Деректер экономикалық қызмет түрлерінің ескі номенклатурасы бойынша келтірілген.
Данные приведены по старой номенклатуре видов экономической деятельности.

Машиналар мен жабдықтар Машины и оборудование

пайызбен

в процентах

| | 2008* | 2009* | |
|---|-------|-------|---|
| Негізгі құрал-жабдықтардың барлығы | 38,2 | 40,0 | Все основные средства |
| соның ішінде экономикалық қызмет түрлері бойынша: | | | в том числе по видам экономической деятельности: |
| ауыл шаруашылығы, аң аулау және осы салаларда қызметтер көрсету | 61,7 | 59,2 | сельское хозяйство, охота и предоставление услуг в этих областях |
| орман шаруашылығы және осы салада қызмет көрсету | 39,1 | 39,5 | лесное хозяйство и предоставление услуг в этой области |
| балық аулау, балық өсіру | 42,6 | 39,7 | рыболовство, рыболовство горнодобывающая промышленность |
| кен өндіру өнеркәсібі | 44,7 | 46,0 | обрабатывающая промышленность |
| өңдеу өнеркәсібі | 54,3 | 64,4 | производство и распределение электроэнергии, газа и воды |
| электр энергиясын, газ бен су өндіру және бөлу | 40,4 | 36,9 | строительство |
| құрылыс | 24,4 | 24,0 | торговля; ремонт автомобилей, бытовых изделий и предметов личного пользования |
| сауда; автомобильдерді, тұрмыстық заттарды және жеке пайдаланатын заттарды жөндеу | 25,8 | 18,7 | предоставление услуг гостиницами |
| қонақ үйлердің қызмет көрсетуі | 5,3 | 4,8 | предоставление услуг ресторанам |
| мейрамханалардың қызмет көрсетуі | 19,6 | 19,2 | транспорт |
| көлік | 12,3 | 11,8 | связь |
| байланыс | 72,0 | 71,2 | финансовая деятельность |
| қаржы қызметі | 25,8 | 27,3 | операции с недвижимым имуществом, аренда и предоставление услуг потребителям |
| жылжымайтын мүлікпен операциялар, жалға беру және тұтынушыларға қызмет көрсету | 18,7 | 16,1 | государственное управление |
| мемлекеттік басқару | 38,6 | 35,5 | образование |
| білім беру | 18,8 | 21,3 | здравоохранение и предоставление социальных услуг |
| денсаулық сақтау және әлеуметтік қызмет көрсету | 45,6 | 46,7 | предоставление коммунальных, социальных и персональных услуг |
| коммуналдық, әлеуметтік және дербес қызметтер | 32,4 | 30,5 | |

Жалғасы

Продолжение

| | 2010 | 2011 | 2012 | |
|--|------|------|------|--|
| Негізгі құрал-жабдықтардың барлығы | 36,4 | 33,9 | 32,6 | Все основные средства |
| оның ішінде: | | | | в том числе: |
| ауыл шаруашылығы, аң аулау және осы салаларда қызметтер көрсету | 57,7 | 56,9 | 54,9 | сельское хозяйство, охота и предоставление услуг в этих областях |
| өсімдік және мал шаруашылығы, аңшылық және осы салаларда қызметтер ұсыну | 57,8 | 57,0 | 55,1 | растениеводство и животноводство, охота и предоставление услуг в этих областях |
| орман шаруашылығы және ағаш дайындау | 44,7 | 44,1 | 37,3 | лесоводство и лесозаготовки |
| балық шаруашылығы және аквадақыл | 34,3 | 33,6 | 31,5 | рыболовство и аквакультура |
| кен өндіру өнеркәсібі және карьерлерді қазу | 46,0 | 39,5 | 38,7 | горнодобывающая промышленность и разработка карьеров |
| өңдеу өнеркәсібі | 54,6 | 54,6 | 53,0 | обрабатывающая промышленность |
| электрмен жабдықтау, газ, бу беру және ауа баптау | 45,2 | 42,5 | 43,1 | электроснабжение, подача газа, пара и воздушное кондиционирование |
| сумен жабдықтау; көріз жүйесі, қалдықтардың жиналуын және таратылуын бақылау | 9,2 | 8,7 | 9,8 | водоснабжение; |
| құрылыс | 24,5 | 28,0 | 34,0 | канализационная система, контроль над сбором и распределением отходов |
| көтерме және бөлшек сауда; автомобильдерді және мотоциклдерді жөндеу | 18,9 | 19,4 | 18,8 | строительство |
| көлік және қоймалау | 10,8 | 9,7 | 9,6 | оптовая и розничная торговля; ремонт автомобилей и мотоциклов |
| тұру және тамақтану бойынша қызметтер | 7,1 | 7,0 | 6,8 | транспорт и складирование |
| ақпарат және байланыс қаржы және сақтандыру қызметі | 71,5 | 67,8 | 67,1 | услуги по проживанию и питанию |
| жылжымайтын мүлікпен жасалатын операциялар | 22,8 | 22,4 | 23,7 | информация и связь |
| кәсіби, ғылыми және техникалық қызмет | 15,3 | 13,2 | 12,4 | финансовая и страховая деятельность |
| әкімшілік және қосалқы қызмет көрсету саласындағы қызмет | 18,4 | 18,5 | 18,7 | операции с недвижимым имуществом |
| мемлекеттік басқару және қорғаныс; міндетті әлеуметтік қамтамасыз ету | 10,6 | 11,2 | 9,7 | профессиональная, научная и техническая деятельность |
| білім беру | 28,8 | 26,3 | 24,9 | деятельность в области административного и вспомогательного обслуживания |
| денсаулық сақтау және әлеуметтік қызметтер | 18,9 | 18,6 | 18,2 | государственное управление и оборона; обязательное социальное обеспечение |
| өнер, ойын-сауық және демалыс | 43,1 | 40,4 | 38,8 | образование |
| өзге де қызметтер түрлерін ұсыну | 10,8 | 11,8 | 12,6 | здравоохранение и социальные услуги |
| | 82,7 | 75,2 | 79,6 | искусство, развлечения и отдых |
| | | | | предоставление прочих видов услуг |

Жалғасы

* Деректер экономикалық қызмет түрлерінің ескі номенклатурасы бойынша келтірілген.
Данные приведены по старой номенклатуре видов экономической деятельности.

Продолжение

Көлік құралдары
Транспортные средства

пайызбен

в процентах

| | 2008* | 2009* | |
|---|-------|-------|---|
| Негізгі құрал-жабдықтардың барлығы | 10,3 | 8,8 | Все основные средства |
| соның ішінде экономикалық қызмет түрлері бойынша: | | | в том числе по видам экономической деятельности: |
| ауыл шаруашылығы, аң аулау және осы салаларда қызметтер көрсету | 11,0 | 10,1 | сельское хозяйство, охота и предоставление услуг в этих областях |
| орман шаруашылығы және осы салада қызмет көрсету | 31,4 | 19,8 | лесное хозяйство и предоставление услуг в этой области |
| балық аулау, балық өсіру | 12,9 | 12,0 | рыболовство, рыбоводство |
| кен өндіру өнеркәсібі | 5,3 | 3,7 | горнодобывающая промышленность |
| өңдеу өнеркәсібі | 5,7 | 3,9 | обрабатывающая промышленность |
| электр энергиясын, газ бен су өндіру және бөлу | 3,2 | 2,6 | производство и распределение электроэнергии, газа и воды |
| құрылыс | 16,0 | 12,8 | строительство |
| сауда; автомобильдерді, тұрмыстық заттарды және жеке пайдаланатын заттарды жөндеу | 12,9 | 12,0 | торговля; ремонт автомобилей, бытовых изделий и предметов личного пользования |
| қонақ үйлердің қызмет көрсетуі | 1,3 | 1,1 | предоставление услуг гостиницами |
| мейрамханалардың қызмет көрсетуі | 3,9 | 3,9 | предоставление услуг ресторанами |
| көлік | 27,3 | 24,4 | транспорт |
| байланыс | 2,3 | 2,0 | связь |
| қаржы қызметі | 3,2 | 2,7 | финансовая деятельность |
| жылжымайтын мүлікпен операциялар, жалға беру және тұтынушыларға қызмет көрсету | 10,2 | 18,5 | операции с недвижимым имуществом, аренда и предоставление услуг потребителям |
| мемлекеттік басқару | 33,4 | 29,4 | государственное управление |
| білім беру | 8,7 | 1,9 | образование |
| денсаулық сақтау және әлеуметтік қызмет көрсету | 6,2 | 5,5 | здравоохранение и предоставление социальных услуг |
| коммуналдық, әлеуметтік және дербес қызметтер | 14,1 | 12,5 | предоставление коммунальных, социальных и персональных услуг |

Жалғасы

Продолжение

| | 2010 | 2011 | 2012 | |
|--|------|------|------|--|
| Негізгі құрал-жабдықтардың барлығы | 9,0 | 9,8 | 11,0 | Все основные средства |
| оның ішінде: | | | | в том числе: |
| ауыл шаруашылығы, аң аулау және осы салаларда қызметтер көрсету | 9,0 | 9,3 | 8,5 | сельское хозяйство, охота и предоставление услуг в этих областях |
| өсімдік және мал шаруашылығы, аңшылық және осы салаларда қызметтер ұсыну | 8,9 | 9,3 | 8,4 | растениеводство и животноводство, охота и предоставление услуг в этих областях |

Жалғасы

Продолжение

| | 2010 | 2011 | 2012 | |
|--|------|------|------|--|
| орман шаруашылығы және ағаш дайындау | 14,4 | 14,8 | 31,8 | лесоводство и лесозаготовки |
| балық шаруашылығы және аквадақыл | 12,6 | 12,3 | 18,3 | рыболовство и аквакультура |
| кен өндіру өнеркәсібі және карьерлерді қазу | 3,7 | 4,0 | 4,1 | горнодобывающая промышленность и разработка карьеров |
| өңдеу өнеркәсібі | 5,4 | 5,9 | 5,3 | обрабатывающая промышленность |
| электрмен жабдықтау, газ, бу беру және ауа баптау | 2,8 | 2,8 | 2,6 | электроснабжение, подача газа, пара и воздушное кондиционирование |
| сумен жабдықтау; кәріз жүйесі, қалдықтардың жиналуын және таратылуын бақылау | 4,4 | 7,1 | 5,4 | водоснабжение; канализационная система, контроль над сбором и распределением отходов |
| құрылыс | 17,0 | 16,5 | 21,1 | строительство |
| көтерме және бөлшек сауда; автомобильдерді және мотоциклдерді жөндеу | 11,1 | 10,5 | 13,0 | оптовая и розничная торговля; ремонт автомобилей и мотоциклов |
| көлік және қоймалау | 20,9 | 25,3 | 27,7 | транспорт и складирование |
| тұру және тамақтану бойынша қызметтер | 1,9 | 1,8 | 2,0 | услуги по проживанию и питанию |
| ақпарат және байланыс | 2,1 | 3,5 | 4,6 | информация и связь |
| қаржы және сақтандыру қызметі | 2,4 | 2,5 | 2,7 | финансовая и страховая деятельность |
| жылжымайтын мүлікпен жасалатын операциялар | 3,4 | 4,4 | 4,0 | операции с недвижимым имуществом |
| кәсіби, ғылыми және техникалық қызмет | 16,4 | 15,8 | 15,5 | профессиональная, научная и техническая деятельность |
| әкімшілік және қосалқы қызмет көрсету саласындағы қызмет | 54,7 | 61,4 | 53,9 | деятельность в области административного и вспомогательного обслуживания |
| мемлекеттік басқару және қорғаныс; міндетті әлеуметтік қамтамасыз ету | 24,3 | 19,4 | 23,3 | государственное управление и оборона; обязательное социальное обеспечение |
| білім беру | 1,7 | 1,7 | 1,6 | образование |
| денсаулық сақтау және әлеуметтік қызметтер | 5,6 | 4,7 | 4,5 | здравоохранение и социальные услуги |
| өнер, ойын-сауық және демалыс | 4,0 | 4,1 | 3,1 | искусство, развлечения и отдых |
| өзге де қызметтер түрлерін ұсыну | 4,5 | 4,3 | 3,7 | предоставление прочих видов услуг |

* Деректер экономикалық қызмет түрлерінің ескі номенклатурасы бойынша келтірілген.
Данные приведены по старой номенклатуре видов экономической деятельности.

6. НЕГІЗГІ ҚЫЗМЕТ ТҮРЛЕРІ БОЙЫНША НЕГІЗГІ ҚҰРАЛ-ЖАБДЫҚТАРДЫҢ ҚҰРЫЛЫМЫ СТРУКТУРА ОСНОВНЫХ СРЕДСТВ ПО ОСНОВНОМУ ВИДУ ДЕЯТЕЛЬНОСТИ

6.1 Негізгі құрал-жабдықтардың құрылымы Структура основных средств

| пайызбен | | | | | | в процентах |
|---|-------|-------|-------|-------|-------|------------------------------|
| | 2008* | 2009* | 2010 | 2011 | 2012 | |
| Негізгі құрал-жабдықтар | 100,0 | 100,0 | 100,0 | 100,0 | 100,0 | Основные средства |
| соның ішінде: | | | | | | в том числе: |
| үйлер | 17,5 | 16,8 | 18,2 | 17,9 | 18,6 | здания |
| ғимараттар | 26,9 | 28,4 | 30,7 | 31,8 | 31,1 | сооружения |
| машиналар мен жабдықтар | 49,8 | 47,9 | 44,8 | 44,0 | 43,7 | машины и оборудование |
| басқа да негізгі құрал-жабдықтардың түрлері | 5,7 | 6,9 | 6,3 | 6,3 | 6,6 | другие виды основных средств |

* Деректер экономикалық қызмет түрлерінің ескі номенклатурасы бойынша келтірілген.
Данные приведены по старой номенклатуре видов экономической деятельности.

6.2 Кәсіпорындардағы негізгі қызмет түрі бойынша негізгі құрал-жабдықтардың құрылымы Структура основных средств по основному виду деятельности на предприятиях

| пайызбен | | | | | | в процентах |
|---|-------|-------|-------|-------|-------|------------------------------|
| | 2008* | 2009* | 2010 | 2011 | 2012 | |
| Ауыл, орман және балық шаруашылығы | | | | | | |
| Сельское, лесное и рыбное хозяйство | | | | | | |
| Барлығы | 100,0 | 100,0 | 100,0 | 100,0 | 100,0 | Всего |
| соның ішінде: | | | | | | в том числе: |
| үйлер | 12,1 | 14,6 | 13,2 | 17,1 | 16,5 | здания |
| ғимараттар | 7,0 | 8,6 | 15,0 | 8,2 | 9,7 | сооружения |
| машиналар мен жабдықтар | 73,2 | 69,1 | 64,3 | 66,2 | 64,4 | машины и оборудование |
| басқа да негізгі құрал-жабдықтардың түрлері | 7,7 | 7,7 | 7,5 | 8,5 | 9,4 | другие виды основных средств |
| Балық шаруашылығы және аквадақыл | | | | | | |
| Рыболовство и аквакультура | | | | | | |
| Барлығы | 100,0 | 100,0 | 100,0 | 100,0 | 100,0 | Всего |
| соның ішінде: | | | | | | в том числе: |
| үйлер | 21,5 | 22,8 | 25,0 | 28,8 | 19,4 | здания |
| ғимараттар | 18,4 | 14,1 | 19,6 | 20,5 | 15,2 | сооружения |
| машиналар мен жабдықтар | 51,5 | 45,7 | 42,4 | 45,9 | 43,7 | машины и оборудование |
| басқа да негізгі құрал-жабдықтардың түрлері | 8,6 | 17,4 | 13,0 | 4,8 | 21,7 | другие виды основных средств |

| | 2008* | 2009* | 2010 | 2011 | 2012 | |
|---|-------|-------|-------|-------|-------|------------------------------|
| Кен өндіру өнеркәсібі және карьерлерді қазу | | | | | | |
| Горнодобывающая промышленность и разработка карьеров | | | | | | |
| Барлығы | 100,0 | 100,0 | 100,0 | 100,0 | 100,0 | Всего |
| соның ішінде: | | | | | | в том числе: |
| үйлер | 6,8 | 6,5 | 5,6 | 6,2 | 5,7 | здания |
| ғимараттар | 33,9 | 33,9 | 37,1 | 47,8 | 41,7 | сооружения |
| машиналар мен жабдықтар | 54,8 | 53,0 | 51,3 | 43,5 | 46,9 | машины и оборудование |
| басқа да негізгі құрал-жабдықтардың түрлері | 4,5 | 6,6 | 6,0 | 2,5 | 5,7 | другие виды основных средств |
| Өңдеу өнеркәсібі | | | | | | |
| Обрабатывающая промышленность | | | | | | |
| Барлығы | 100,0 | 100,0 | 100,0 | 100,0 | 100,0 | Всего |
| соның ішінде: | | | | | | в том числе: |
| үйлер | 22,5 | 18,7 | 23,8 | 21,4 | 22,8 | здания |
| ғимараттар | 10,8 | 9,5 | 11,7 | 13,3 | 13,6 | сооружения |
| машиналар мен жабдықтар | 62,9 | 67,9 | 59,7 | 60,5 | 58,0 | машины и оборудование |
| басқа да негізгі құрал-жабдықтардың түрлері | 3,8 | 3,9 | 4,8 | 4,8 | 5,6 | другие виды основных средств |
| Электроснабжение, подача газа, пара и воздушное кондиционирование | | | | | | |
| Электрмен жабдықтау, газ, бу беру және ауа баптау | | | | | | |
| Барлығы | 100,0 | 100,0 | 100,0 | 100,0 | 100,0 | Всего |
| соның ішінде: | | | | | | в том числе: |
| үйлер | 16,7 | 13,5 | 13,6 | 13,7 | 10,8 | здания |
| ғимараттар | 38,9 | 46,0 | 43,9 | 39,8 | 39,0 | сооружения |
| машиналар мен жабдықтар | 43,5 | 39,3 | 41,0 | 45,3 | 46,6 | машины и оборудование |
| басқа да негізгі құрал-жабдықтардың түрлері | 0,9 | 1,2 | 1,5 | 1,2 | 3,6 | другие виды основных средств |
| Құрылыс | | | | | | |
| Строительство | | | | | | |
| Барлығы | 100,0 | 100,0 | 100,0 | 100,0 | 100,0 | Всего |
| соның ішінде: | | | | | | в том числе: |
| үйлер | 14,4 | 15,7 | 16,7 | 12,3 | 33,1 | здания |
| ғимараттар | 32,2 | 33,4 | 27,2 | 38,3 | 10,7 | сооружения |
| машиналар мен жабдықтар | 46,2 | 39,7 | 46,4 | 44,5 | 49,2 | машины и оборудование |
| басқа да негізгі құрал-жабдықтардың түрлері | 7,2 | 11,2 | 9,7 | 4,9 | 7,0 | другие виды основных средств |
| Көтерме және бөлшек сауда; автомобильдерді және мотоциклдерді жөндеу | | | | | | |
| Оптовая и розничная торговля; ремонт автомобилей и мотоциклов | | | | | | |
| Барлығы | 100,0 | 100,0 | 100,0 | 100,0 | 100,0 | Всего |
| соның ішінде: | | | | | | в том числе: |
| үйлер | 38,8 | 38,4 | 40,9 | 32,0 | 42,5 | здания |
| ғимараттар | 10,1 | 13,5 | 13,1 | 26,3 | 9,8 | сооружения |
| машиналар мен жабдықтар | 40,4 | 35,0 | 34,3 | 29,9 | 29,7 | машины и оборудование |
| басқа да негізгі құрал-жабдықтардың түрлері | 10,7 | 13,1 | 11,7 | 11,8 | 18,0 | другие виды основных средств |
| Туру және тамақтану бойынша қызметтер | | | | | | |
| Услуги по проживанию и питанию | | | | | | |

| | 2008* | 2009* | 2010 | 2011 | 2012 | |
|--|-------|-------|-------|-------|-------|------------------------------|
| Барлығы | 100,0 | 100,0 | 100,0 | 100,0 | 100,0 | Всего |
| соның ішінде: | | | | | | в том числе: |
| үйлер | 77,4 | 75,6 | 79,4 | 76,7 | 71,1 | здания |
| ғимараттар | 1,9 | 1,8 | 1,7 | 3,4 | 2,4 | сооружения |
| машиналар мен жабдықтар | 10,5 | 11,1 | 8,1 | 8,8 | 9,3 | машины и оборудование |
| басқа да негізгі құрал-жабдықтардың түрлері | 10,2 | 11,5 | 10,8 | 11,1 | 17,2 | другие виды основных средств |
| Көлік және қоймалау | | | | | | |
| Транспорт и складирование | | | | | | |
| Барлығы | 100,0 | 100,0 | 100,0 | 100,0 | 100,0 | Всего |
| соның ішінде: | | | | | | в том числе: |
| үйлер | 7,7 | 6,3 | 7,6 | 6,8 | 5,3 | здания |
| ғимараттар | 46,7 | 51,7 | 55,1 | 55,8 | 51,7 | сооружения |
| машиналар мен жабдықтар | 40,9 | 38,1 | 34,4 | 35,0 | 39,9 | машины и оборудование |
| басқа да негізгі құрал-жабдықтардың түрлері | 4,7 | 3,9 | 2,9 | 2,4 | 3,1 | другие виды основных средств |
| Ақпарат және байланыс | | | | | | |
| Информация и связь | | | | | | |
| Барлығы | 100,0 | 100,0 | 100,0 | 100,0 | 100,0 | Всего |
| соның ішінде: | | | | | | в том числе: |
| үйлер | 7,5 | 7,5 | 8,1 | 6,7 | 7,5 | здания |
| ғимараттар | 16,0 | 16,8 | 15,4 | 17,7 | 18,1 | сооружения |
| машиналар мен жабдықтар | 74,2 | 73,1 | 72,8 | 71,4 | 71,6 | машины и оборудование |
| басқа да негізгі құрал-жабдықтардың түрлері | 2,3 | 2,6 | 3,7 | 4,2 | 2,8 | другие виды основных средств |
| Қаржы және сақтандыру қызметі | | | | | | |
| Финансовая и страховая деятельность | | | | | | |
| Барлығы | 100,0 | 100,0 | 100,0 | 100,0 | 100,0 | Всего |
| соның ішінде: | | | | | | в том числе: |
| үйлер | 52,7 | 54,5 | 56,0 | 49,5 | 55,1 | здания |
| ғимараттар | 0,4 | 0,5 | 4,7 | 5,2 | 0,7 | сооружения |
| машиналар мен жабдықтар | 28,5 | 26,3 | 22,2 | 24,9 | 24,0 | машины и оборудование |
| басқа да негізгі құрал-жабдықтардың түрлері | 18,4 | 18,7 | 17,1 | 20,4 | 20,2 | другие виды основных средств |
| Жылжымайтын мүлікпен жасалатын операциялар | | | | | | |
| Операции с недвижимым имуществом | | | | | | |
| Барлығы | 100,0 | 100,0 | 100,0 | 100,0 | 100,0 | Всего |
| соның ішінде: | | | | | | в том числе: |
| үйлер | 33,8 | 34,9 | 35,0 | 28,4 | 70,5 | здания |
| ғимараттар | 24,9 | 21,8 | 21,1 | 30,2 | 4,8 | сооружения |
| машиналар мен жабдықтар | 31,8 | 31,9 | 34,6 | 33,4 | 16,3 | машины и оборудование |
| басқа да негізгі құрал-жабдықтардың түрлері | 9,5 | 11,4 | 9,3 | 8,0 | 8,4 | другие виды основных средств |
| Мемлекеттік басқару және қорғаныс; міндетті әлеуметтік қамтамасыз ету | | | | | | |
| Государственное управление и оборона; обязательное социальное обеспечение | | | | | | |
| Барлығы | 100,0 | 100,0 | 100,0 | 100,0 | 100,0 | Всего |
| соның ішінде: | | | | | | в том числе: |

Жалғасы

Продолжение

| | 2008* | 2009* | 2010 | 2011 | 2012 | |
|---|-------|-------|-------|-------|-------|------------------------------|
| үйлер | 18,7 | 20,7 | 22,9 | 32,5 | 22,1 | здания |
| ғимараттар | 29,6 | 38,6 | 39,9 | 10,0 | 41,9 | сооружения |
| машиналар мен жабдықтар | 45,3 | 33,0 | 30,8 | 45,7 | 28,1 | машины и оборудование |
| басқа да негізгі құрал-жабдықтардың түрлері | 6,4 | 7,7 | 6,5 | 11,8 | 7,9 | другие виды основных средств |
| Білім беру мекемелері мен ұйымдары | | | | | | |
| Учреждения и организации образования | | | | | | |
| Барлығы | 100,0 | 100,0 | 100,0 | 100,0 | 100,0 | Всего |
| соның ішінде: | | | | | | в том числе: |
| үйлер | 54,0 | 59,4 | 62,5 | 63,8 | 63,7 | здания |
| ғимараттар | 1,6 | 1,3 | 1,5 | 1,3 | 1,6 | сооружения |
| машиналар мен жабдықтар | 27,2 | 23,2 | 20,6 | 20,3 | 20,2 | машины и оборудование |
| басқа да негізгі құрал-жабдықтардың түрлері | 17,2 | 16,1 | 15,4 | 14,6 | 14,5 | другие виды основных средств |
| Денсаулық сақтау мекемелері мен ұйымдары | | | | | | |
| Учреждения и организации здравоохранения | | | | | | |
| Барлығы | 100,0 | 100,0 | 100,0 | 100,0 | 100,0 | Всего |
| соның ішінде: | | | | | | в том числе: |
| үйлер | 41,9 | 41,3 | 43,9 | 47,6 | 49,0 | здания |
| ғимараттар | 1,1 | 0,9 | 0,8 | 0,8 | 0,9 | сооружения |
| машиналар мен жабдықтар | 51,3 | 51,5 | 47,9 | 45,1 | 42,9 | машины и оборудование |
| басқа да негізгі құрал-жабдықтардың түрлері | 5,7 | 6,3 | 7,4 | 6,5 | 7,2 | другие виды основных средств |
| Өзге де қызметтер түрлерін ұсыну | | | | | | |
| Предоставление прочих видов услуг | | | | | | |
| Барлығы | 100,0 | 100,0 | 100,0 | 100,0 | 100,0 | Всего |
| соның ішінде: | | | | | | в том числе: |
| үйлер | 36,9 | 36,1 | 48,0 | 43,4 | 48,2 | здания |
| ғимараттар | 6,4 | 11,5 | 8,2 | 11,3 | 6,6 | сооружения |
| машиналар мен жабдықтар | 41,0 | 38,0 | 28,5 | 27,8 | 32,0 | машины и оборудование |
| басқа да негізгі құрал-жабдықтардың түрлері | 15,7 | 14,4 | 15,3 | 17,5 | 13,2 | другие виды основных средств |

* Деректер экономикалық қызмет түрлерінің ескі номенклатурасы бойынша келтірілген.
Данные приведены по старой номенклатуре видов экономической деятельности.

7. НЕГІЗГІ ҚЫЗМЕТ ТҮРЛЕРІ БОЙЫНША НЕГІЗГІ ҚҰРАЛ-ЖАБДЫҚТАРДЫ ЖАҢАРТУ КОЭФФИЦИЕНТІ КОЭФФИЦИЕНТЫ ОБНОВЛЕНИЯ ПО ВИДАМ ОСНОВНЫХ СРЕДСТВ В РАЗРЕЗЕ ВИДОВ ЭКОНОМИЧЕСКОЙ ДЕЯТЕЛЬНОСТИ

7.1 Негізгі құрал-жабдықтарды жаңарту коэффициенті Коэффициент обновления основных средств

пайызбен

в процентах

| | 2008* | 2009* | 2010 | 2011 | 2012 | |
|---|-------|-------|------|------|------|---------------------------------------|
| Барлығы Всего | | | | | | |
| Барлық негізгі құрал-жабдықтар | 18,6 | 16,1 | 13,7 | 13,4 | 13,6 | Все основные средства |
| одан негізгі қызмет түрлері бойынша | 18,2 | 15,5 | 13,1 | 12,5 | 12,9 | из них по основному виду деятельности |
| соның ішінде: | | | | | | в том числе: |
| үйлер | 16,0 | 16,3 | 13,8 | 14,3 | 12,2 | здания |
| ғимараттар | 16,0 | 21,3 | 15,2 | 9,2 | 10,4 | сооружения |
| машиналар мен жабдықтар | 19,6 | 11,5 | 11,2 | 13,7 | 14,2 | машины и оборудование |
| Ауыл, орман және балық шаруашылығы Сельское, лесное и рыбное хозяйство | | | | | | |
| Барлық негізгі құрал-жабдықтар | 40,9 | 36,5 | 33,0 | 35,5 | 35,5 | Все основные средства |
| одан негізгі қызмет түрлері бойынша | 22,5 | 14,3 | 10,0 | 12,3 | 11,9 | из них по основному виду деятельности |
| соның ішінде: | | | | | | в том числе: |
| үйлер | 7,2 | 11,1 | 10,2 | 13,7 | 8,8 | здания |
| ғимараттар | 5,5 | 9,5 | 8,4 | 6,9 | 3,4 | сооружения |
| машиналар мен жабдықтар | 26,5 | 15,1 | 9,2 | 10,8 | 12,5 | машины и оборудование |
| Балық шаруашылығы және аквадақыл Рыболовство и аквакультура | | | | | | |
| Барлық негізгі құрал-жабдықтар | 8,5 | 13,4 | 5,5 | 11,5 | 5,3 | Все основные средства |
| одан негізгі қызмет түрлері бойынша | 7,6 | 13,4 | 5,5 | 11,5 | 5,3 | из них по основному виду деятельности |
| соның ішінде: | | | | | | в том числе: |
| үйлер | 0,1 | 5,6 | 1,8 | 1,0 | 5,1 | здания |
| ғимараттар | 0,4 | 4,6 | 2,1 | 1,2 | 5,3 | сооружения |
| машиналар мен жабдықтар | 14,0 | 13,0 | 7,9 | 18,4 | 6,9 | машины и оборудование |
| Кен өндіру өнеркәсібі және карьерлерді қазу Горнодобывающая промышленность и разработка карьеров | | | | | | |
| Барлық негізгі құрал-жабдықтар | 22,9 | 13,0 | 10,4 | 10,6 | 8,9 | Все основные средства |
| одан негізгі қызмет түрлері бойынша | 23,0 | 13,0 | 10,4 | 10,6 | 8,9 | из них по основному виду деятельности |
| соның ішінде: | | | | | | в том числе: |
| үйлер | 19,5 | 8,2 | 13,9 | 15,3 | 8,5 | здания |

Жалғасы

Продолжение

| | 2008* | 2009* | 2010 | 2011 | 2012 | |
|---|-------|-------|------|------|------|---------------------------------------|
| ғимараттар | 23,9 | 18,4 | 13,3 | 11,4 | 11,5 | сооружения |
| машиналар мен жабдықтар | 23,1 | 9,2 | 7,9 | 8,9 | 6,6 | машины и оборудование |
| Өңдеу өнеркәсібі | | | | | | |
| Обрабатывающая промышленность | | | | | | |
| Барлық негізгі құрал-жабдықтар | 14,7 | 10,9 | 11,4 | 12,8 | 12,4 | Все основные средства |
| одан негізгі қызмет түрлері бойынша | 14,6 | 10,8 | 11,8 | 12,8 | 12,4 | из них по основному виду деятельности |
| соның ішінде: | | | | | | в том числе: |
| үйлер | 11,3 | 11,4 | 9,5 | 9,5 | 8,3 | здания |
| ғимараттар | 13,3 | 18,0 | 12,1 | 17,5 | 14,2 | сооружения |
| машиналар мен жабдықтар | 15,4 | 9,2 | 11,9 | 12,3 | 12,9 | машины и оборудование |
| Электроснабжение, подача газа, пара и воздушное кондиционирование | | | | | | |
| Электрмен жабдықтау, газ, бу беру және ауа баптау | | | | | | |
| Барлық негізгі құрал-жабдықтар | 6,8 | 8,1 | 9,6 | 9,7 | 9,7 | Все основные средства |
| одан негізгі қызмет түрлері бойынша | 6,8 | 8,1 | 9,6 | 9,7 | 9,7 | из них по основному виду деятельности |
| соның ішінде: | | | | | | в том числе: |
| үйлер | 2,2 | 3,5 | 6,2 | 4,6 | 3,3 | здания |
| ғимараттар | 5,4 | 6,9 | 5,2 | 3,8 | 6,6 | сооружения |
| машиналар мен жабдықтар | 9,5 | 10,8 | 13,8 | 16,3 | 14,1 | машины и оборудование |
| Құрылыс | | | | | | |
| Строительство | | | | | | |
| Барлық негізгі құрал-жабдықтар | 18,0 | 20,7 | 15,6 | 11,0 | 13,5 | Все основные средства |
| одан негізгі қызмет түрлері бойынша | 18,1 | 20,7 | 15,6 | 11,0 | 13,5 | из них по основному виду деятельности |
| соның ішінде: | | | | | | в том числе: |
| үйлер | 19,4 | 34,6 | 23,9 | 12,4 | 5,3 | здания |
| ғимараттар | 9,7 | 26,5 | 8,1 | 3,7 | 8,9 | сооружения |
| машиналар мен жабдықтар | 22,6 | 13,9 | 17,7 | 13,4 | 19,7 | машины и оборудование |
| Көтерме және бөлшек сауда; автомобильдерді және мотоциклдерді жөндеу | | | | | | |
| Оптовая и розничная торговля; ремонт автомобилей и мотоциклов | | | | | | |
| Барлық негізгі құрал-жабдықтар | 19,4 | 19,6 | 13,1 | 22,3 | 14,8 | Все основные средства |
| одан негізгі қызмет түрлері бойынша | 19,4 | 19,7 | 12,9 | 22,4 | 14,8 | из них по основному виду деятельности |
| соның ішінде: | | | | | | в том числе: |
| үйлер | 16,1 | 13,6 | 7,7 | 22,3 | 8,8 | здания |
| ғимараттар | 21,8 | 16,3 | 18,9 | 14,4 | 12,1 | сооружения |
| машиналар мен жабдықтар | 20,8 | 25,2 | 16,7 | 27,2 | 25,7 | машины и оборудование |
| Тұру және тамақтану бойынша қызметтер | | | | | | |
| Услуги по проживанию и питанию | | | | | | |
| Барлық негізгі құрал-жабдықтар | 7,4 | 11,1 | 5,5 | 9,5 | 8,4 | Все основные средства |
| одан негізгі қызмет түрлері бойынша | 7,2 | 11,2 | 5,5 | 9,6 | 8,4 | из них по основному виду деятельности |
| соның ішінде: | | | | | | в том числе: |
| үйлер | 4,1 | 10,0 | 4,1 | 6,7 | 5,4 | здания |
| ғимараттар | 30,2 | 12,0 | 4,0 | 20,5 | 4,1 | сооружения |

| | 2008* | 2009* | 2010 | 2011 | 2012 | |
|--|-------|-------|------|------|------|---------------------------------------|
| машиналар мен жабдықтар | 16,2 | 15,6 | 15,4 | 19,4 | 10,8 | машины и оборудование |
| Келік және қоймалау Транспорт и складирование | | | | | | |
| Барлық негізгі құрал-жабдықтар | 11,1 | 19,9 | 18,1 | 9,7 | 12,9 | Все основные средства |
| одан негізгі қызмет түрлері бойынша | 11,1 | 19,9 | 18,1 | 9,7 | 12,9 | из них по основному виду деятельности |
| соның ішінде: | | | | | | в том числе: |
| үйлер | 6,8 | 8,2 | 15,1 | 6,5 | 6,0 | здания |
| ғимараттар | 7,3 | 29,0 | 23,8 | 2,6 | 3,1 | сооружения |
| машиналар мен жабдықтар | 15,2 | 10,6 | 10,5 | 20,8 | 24,7 | машины и оборудование |
| Ақпарат және байланыс Информация и связь | | | | | | |
| Барлық негізгі құрал-жабдықтар | 21,0 | 11,8 | 12,4 | 18,3 | 17,6 | Все основные средства |
| одан негізгі қызмет түрлері бойынша | 21,0 | 11,8 | 12,5 | 18,3 | 17,6 | из них по основному виду деятельности |
| соның ішінде: | | | | | | в том числе: |
| үйлер | 21,5 | 7,4 | 8,7 | 9,7 | 19,3 | здания |
| ғимараттар | 14,8 | 11,2 | 12,8 | 23,7 | 17,9 | сооружения |
| машиналар мен жабдықтар | 22,3 | 12,2 | 12,6 | 17,7 | 17,1 | машины и оборудование |
| Қаржы және сақтандыру қызметі Финансовая и страховая деятельность | | | | | | |
| Барлық негізгі құрал-жабдықтар | 17,8 | 21,0 | 12,6 | 13,7 | 12,8 | Все основные средства |
| одан негізгі қызмет түрлері бойынша | 18,0 | 21,1 | 12,6 | 13,9 | 12,8 | из них по основному виду деятельности |
| соның ішінде: | | | | | | в том числе: |
| үйлер | 11,7 | 24,7 | 11,3 | 15,0 | 7,7 | здания |
| ғимараттар | 19,6 | 7,3 | 10,1 | 0,9 | 40,0 | сооружения |
| машиналар мен жабдықтар | 22,5 | 12,9 | 15,3 | 14,7 | 17,3 | машины и оборудование |
| Жылжымайтын мүлікпен жасалатын операциялар Операции с недвижимым имуществом | | | | | | |
| Барлық негізгі құрал-жабдықтар | 12,4 | 14,0 | 7,9 | 9,4 | 7,9 | Все основные средства |
| одан негізгі қызмет түрлері бойынша | 16,9 | 20,8 | 12,0 | 12,9 | 9,7 | из них по основному виду деятельности |
| соның ішінде: | | | | | | в том числе: |
| үйлер | 18,5 | 22,6 | 10,6 | 13,4 | 9,9 | здания |
| ғимараттар | 9,5 | 13,0 | 17,4 | 4,9 | 4,2 | сооружения |
| машиналар мен жабдықтар | 18,3 | 27,2 | 16,6 | 14,7 | 8,8 | машины и оборудование |
| Мемлекеттік басқару және қорғаныс; міндетті әлеуметтік қамтамасыз ету Государственное управление и оборона; обязательное социальное обеспечение | | | | | | |
| Барлық негізгі құрал-жабдықтар | 26,3 | 26,2 | 19,7 | 18,2 | 23,8 | Все основные средства |
| одан негізгі қызмет түрлері бойынша | 26,1 | 26,1 | 19,6 | 18,0 | 23,8 | из них по основному виду деятельности |
| соның ішінде: | | | | | | в том числе: |
| үйлер | 49,3 | 30,5 | 29,1 | 24,0 | 27,9 | здания |
| ғимараттар | 28,7 | 40,6 | 19,6 | 14,8 | 26,5 | сооружения |
| машиналар мен жабдықтар | 15,8 | 6,5 | 12,8 | 17,6 | 15,5 | машины и оборудование |

| | 2008* | 2009* | 2010 | 2011 | 2012 | |
|---|-------|-------|------|------|------|---------------------------------------|
| Білім беру мекемелері мен ұйымдары | | | | | | |
| Учреждения и организации образования | | | | | | |
| Барлық негізгі құрал-жабдықтар | 20,5 | 20,6 | 18,0 | 16,0 | 15,4 | Все основные средства |
| одан негізгі қызмет түрлері бойынша | 20,7 | 20,9 | 18,2 | 16,0 | 15,4 | из них по основному виду деятельности |
| соның ішінде: | | | | | | в том числе: |
| үйлер | 16,2 | 21,4 | 19,4 | 14,5 | 13,0 | здания |
| ғимараттар | 14,0 | 21,7 | 23,0 | 25,0 | 18,6 | сооружения |
| машиналар мен жабдықтар | 25,8 | 19,0 | 14,0 | 18,1 | 19,8 | машины и оборудование |
| Денсаулық сақтау мекемелері мен ұйымдары | | | | | | |
| Учреждения и организации здравоохранения | | | | | | |
| Барлық негізгі құрал-жабдықтар | 23,7 | 14,3 | 15,0 | 23,1 | 14,0 | Все основные средства |
| одан негізгі қызмет түрлері бойынша | 23,8 | 14,2 | 15,0 | 23,1 | 14,0 | из них по основному виду деятельности |
| соның ішінде: | | | | | | в том числе: |
| үйлер | 23,2 | 11,7 | 12,8 | 24,6 | 13,2 | здания |
| ғимараттар | 14,4 | 17,0 | 9,1 | 15,6 | 18,6 | сооружения |
| машиналар мен жабдықтар | 24,1 | 15,7 | 15,7 | 22,1 | 15,3 | машины и оборудование |
| Өзге де қызметтер түрлерін ұсыну | | | | | | |
| Предоставление прочих видов услуг | | | | | | |
| Барлық негізгі құрал-жабдықтар | 17,9 | 16,0 | 34,7 | 9,8 | 20,3 | Все основные средства |
| одан негізгі қызмет түрлері бойынша | 18,0 | 16,0 | 34,7 | 9,9 | 20,3 | из них по основному виду деятельности |
| соның ішінде: | | | | | | в том числе: |
| үйлер | 10,7 | 11,0 | 29,3 | 6,5 | 23,5 | здания |
| ғимараттар | 30,5 | 30,3 | 84,2 | 8,6 | 11,7 | сооружения |
| машиналар мен жабдықтар | 21,9 | 16,3 | 38,5 | 12,6 | 18,4 | машины и оборудование |

* Деректер экономикалық қызмет түрлерінің ескі номенклатурасы бойынша келтірілген.
 Данные приведены по старой номенклатуре видов экономической деятельности.

8. ЭКОНОМИКАЛЫҚ ҚЫЗМЕТ ТҮРЛЕРІ БӨЛІНІСІНДЕНЕГІЗГІ ҚҰРАЛ-ЖАБДЫҚТАРДЫҢ ТҮРЛЕРІ БОЙЫНША НЕГІЗГІ ҚҰРАЛ-ЖАБДЫҚТАРДЫ ЖОЮ КОЭФФИЦИЕНТТЕРІ КОЭФФИЦИЕНТЫ ЛИКВИДАЦИИ ОСНОВНЫХ СРЕДСТВ ПО ВИДАМ ОСНОВНЫХ СРЕДСТВ В РАЗРЕЗЕ ВИДОВ ЭКОНОМИЧЕСКОЙ ДЕЯТЕЛЬНОСТИ

8.1 Негізгі құрал-жабдықтарды жою коэффициенті Коэффициент ликвидации основных средств

пайызбен

в процентах

| | 2008* | 2009* | 2010 | 2011 | 2012 | |
|---|-------|-------|------|------|------|---------------------------------------|
| Барлығы Всего | | | | | | |
| Барлық негізгі құрал-жабдықтар | 1,7 | 1,6 | 1,7 | 1,2 | 1,3 | Все основные средства |
| одан негізгі қызмет түрлері бойынша | 2,0 | 1,8 | 1,9 | 1,4 | 1,4 | из них по основному виду деятельности |
| соның ішінде: | | | | | | в том числе: |
| үйлер | 1,6 | 1,6 | 2,9 | 1,1 | 0,7 | здания |
| ғимараттар | 0,6 | 1,7 | 1,3 | 0,9 | 0,6 | сооружения |
| машиналар мен жабдықтар | 2,6 | 1,8 | 1,7 | 1,5 | 2,1 | машины и оборудование |
| Ауыл, орман және балық шаруашылығы Сельское, лесное и рыбное хозяйство | | | | | | |
| Барлық негізгі құрал-жабдықтар | 0,7 | 0,8 | 0,5 | 0,4 | 0,4 | Все основные средства |
| одан негізгі қызмет түрлері бойынша | 2,1 | 2,2 | 1,1 | 0,9 | 1,0 | из них по основному виду деятельности |
| соның ішінде: | | | | | | в том числе: |
| үйлер | 1,1 | 2,0 | 0,4 | 0,2 | 0,5 | здания |
| ғимараттар | 1,3 | 1,8 | 0,1 | 0,3 | 0,3 | сооружения |
| машиналар мен жабдықтар | 2,1 | 2,1 | 1,2 | 0,7 | 0,8 | машины и оборудование |
| Балық шаруашылығы және аквадақыл Рыболовство и аквакультура | | | | | | |
| Барлық негізгі құрал-жабдықтар | 2,9 | 0,5 | 3,3 | 1,3 | 2,6 | Все основные средства |
| одан негізгі қызмет түрлері бойынша | 2,9 | 0,5 | 3,3 | 1,3 | 2,6 | из них по основному виду деятельности |
| соның ішінде: | | | | | | в том числе: |
| үйлер | 0,2 | 0,0 | 0,0 | 0,1 | 2,6 | здания |
| ғимараттар | 0,6 | 0,2 | 0,1 | 0,7 | 0,2 | сооружения |
| машиналар мен жабдықтар | 4,6 | 0,8 | 7,2 | 2,8 | 3,8 | машины и оборудование |
| Кен өндіру өнеркәсібі және карьерлерді қазу Горнодобывающая промышленность и разработка карьеров | | | | | | |
| Барлық негізгі құрал-жабдықтар | 0,8 | 2,0 | 2,3 | 0,9 | 1,0 | Все основные средства |
| одан негізгі қызмет түрлері бойынша | 0,8 | 2,0 | 2,3 | 0,9 | 1,0 | из них по основному виду деятельности |
| соның ішінде: | | | | | | в том числе: |
| үйлер | 0,7 | 1,5 | 17,9 | 0,7 | 0,5 | здания |

Жалғасы

Продолжение

| | 2008* | 2009* | 2010 | 2011 | 2012 | |
|---|-------|-------|------|------|------|---------------------------------------|
| ғимараттар | 0,3 | 2,7 | 1,7 | 0,6 | 0,2 | сооружения |
| машиналар мен жабдықтар | 1,0 | 1,6 | 0,9 | 1,0 | 1,6 | машины и оборудование |
| Өңдеу өнеркәсібі | | | | | | |
| Обрабатывающая промышленность | | | | | | |
| Барлық негізгі құрал-жабдықтар | 2,5 | 1,4 | 2,1 | 1,2 | 1,3 | Все основные средства |
| одан негізгі қызмет түрлері бойынша | 2,7 | 1,3 | 2,2 | 1,3 | 1,3 | из них по основному виду деятельности |
| соның ішінде: | | | | | | в том числе: |
| үйлер | 1,5 | 0,4 | 1,4 | 0,3 | 0,7 | здания |
| ғимараттар | 1,4 | 0,4 | 3,8 | 0,2 | 0,4 | сооружения |
| машиналар мен жабдықтар | 3,3 | 1,7 | 2,0 | 1,5 | 1,7 | машины и оборудование |
| Электроснабжение, подача газа, пара и воздушное кондиционирование | | | | | | |
| Электрмен жабдықтау, газ, бу беру және ауа баптау | | | | | | |
| Барлық негізгі құрал-жабдықтар | 0,6 | 0,5 | 0,8 | 0,7 | 0,6 | Все основные средства |
| одан негізгі қызмет түрлері бойынша | 0,6 | 0,5 | 0,8 | 0,7 | 0,6 | из них по основному виду деятельности |
| соның ішінде: | | | | | | в том числе: |
| үйлер | 0,7 | 0,2 | 0,5 | 0,3 | 0,5 | здания |
| ғимараттар | 0,4 | 0,7 | 0,5 | 0,3 | 0,3 | сооружения |
| машиналар мен жабдықтар | 0,8 | 0,4 | 1,0 | 1,0 | 0,8 | машины и оборудование |
| Құрылыс | | | | | | |
| Строительство | | | | | | |
| Барлық негізгі құрал-жабдықтар | 4,3 | 2,2 | 1,5 | 2,0 | 3,3 | Все основные средства |
| одан негізгі қызмет түрлері бойынша | 4,3 | 2,2 | 1,5 | 2,0 | 3,3 | из них по основному виду деятельности |
| соның ішінде: | | | | | | в том числе: |
| үйлер | 9,9 | 4,0 | 1,8 | 0,8 | 0,6 | здания |
| ғимараттар | 1,4 | 0,3 | 0,3 | 0,1 | 1,2 | сооружения |
| машиналар мен жабдықтар | 4,2 | 2,8 | 2,0 | 3,3 | 5,7 | машины и оборудование |
| Көтерме және бөлшек сауда; автомобильдерді және мотоциклдерді жөндеу | | | | | | |
| Оптовая и розничная торговля; ремонт автомобилей и мотоциклов | | | | | | |
| Барлық негізгі құрал-жабдықтар | 2,9 | 3,6 | 2,9 | 3,4 | 2,4 | Все основные средства |
| одан негізгі қызмет түрлері бойынша | 2,9 | 3,7 | 2,9 | 3,4 | 2,4 | из них по основному виду деятельности |
| соның ішінде: | | | | | | в том числе: |
| үйлер | 3,0 | 3,0 | 1,2 | 2,1 | 1,6 | здания |
| ғимараттар | 1,7 | 2,5 | 4,1 | 0,8 | 1,1 | сооружения |
| машиналар мен жабдықтар | 3,2 | 4,7 | 4,5 | 4,1 | 3,5 | машины и оборудование |
| Тұру және тамақтану бойынша қызметтер | | | | | | |
| Услуги по проживанию и питанию | | | | | | |
| Барлық негізгі құрал-жабдықтар | 6,3 | 1,1 | 0,5 | 0,7 | 1,1 | Все основные средства |
| одан негізгі қызмет түрлері бойынша | 6,4 | 1,1 | 0,5 | 0,7 | 1,1 | из них по основному виду деятельности |
| соның ішінде: | | | | | | в том числе: |
| үйлер | 0,6 | 0,5 | 0,1 | 0,0 | 0,3 | здания |
| ғимараттар | 2,1 | 0,7 | 0,1 | 0,4 | 0,0 | сооружения |
| машиналар мен жабдықтар | 36,0 | 3,3 | 3,1 | 4,5 | 1,7 | машины и оборудование |

| | 2008* | 2009* | 2010 | 2011 | 2012 | |
|--|-------|-------|------|------|------|---------------------------------------|
| Көлік және қоймалау | | | | | | |
| Транспорт и складирование | | | | | | |
| Барлық негізгі құрал-жабдықтар | 2,4 | 0,7 | 0,9 | 1,6 | 0,8 | Все основные средства |
| одан негізгі қызмет түрлері бойынша | | | | | | из них по основному виду деятельности |
| соның ішінде: | | | | | | в том числе: |
| үйлер | 1,3 | 2,6 | 1,5 | 0,5 | 0,1 | здания |
| ғимараттар | 0,6 | 0,5 | 0,4 | 1,8 | 0,2 | сооружения |
| машиналар мен жабдықтар | 4,9 | 0,7 | 1,4 | 1,4 | 1,7 | машины и оборудование |
| Ақпарат және байланыс | | | | | | |
| Информация и связь | | | | | | |
| Барлық негізгі құрал-жабдықтар | 1,6 | 1,5 | 2,4 | 1,8 | 3,3 | Все основные средства |
| одан негізгі қызмет түрлері бойынша | | | | | | из них по основному виду деятельности |
| соның ішінде: | | | | | | в том числе: |
| үйлер | 0,9 | 0,6 | 1,3 | 1,6 | 0,8 | здания |
| ғимараттар | 2,1 | 0,7 | 1,9 | 1,7 | 3,8 | сооружения |
| машиналар мен жабдықтар | 1,5 | 1,7 | 2,6 | 1,8 | 2,9 | машины и оборудование |
| Қаржы және сақтандыру қызметі | | | | | | |
| Финансовая и страховая деятельность | | | | | | |
| Барлық негізгі құрал-жабдықтар | 3,8 | 5,0 | 3,4 | 4,8 | 7,6 | Все основные средства |
| одан негізгі қызмет түрлері бойынша | | | | | | из них по основному виду деятельности |
| соның ішінде: | | | | | | в том числе: |
| үйлер | 1,4 | 5,7 | 2,1 | 5,3 | 0,8 | здания |
| ғимараттар | 1,1 | 0,7 | 0,1 | 0,6 | 90,1 | сооружения |
| машиналар мен жабдықтар | 6,5 | 4,3 | 6,7 | 5,6 | 7,8 | машины и оборудование |
| Жылжымайтын мүлікпен жасалатын операциялар | | | | | | |
| Операции с недвижимым имуществом | | | | | | |
| Барлық негізгі құрал-жабдықтар | 0,7 | 0,7 | 0,4 | 0,4 | 0,2 | Все основные средства |
| одан негізгі қызмет түрлері бойынша | | | | | | из них по основному виду деятельности |
| соның ішінде: | | | | | | в том числе: |
| үйлер | 1,1 | 0,9 | 0,7 | 1,2 | 0,5 | здания |
| ғимараттар | 0,1 | 0,6 | 0,5 | 2,2 | 0,6 | сооружения |
| машиналар мен жабдықтар | 4,2 | 2,9 | 3,0 | 3,2 | 1,9 | машины и оборудование |
| Мемлекеттік басқару және қорғаныс; міндетті әлеуметтік қамтамасыз ету | | | | | | |
| Государственное управление и оборона; обязательное социальное обеспечение | | | | | | |
| Барлық негізгі құрал-жабдықтар | 3,0 | 3,3 | 2,7 | 1,2 | 1,9 | Все основные средства |
| одан негізгі қызмет түрлері бойынша | | | | | | из них по основному виду деятельности |
| соның ішінде: | | | | | | в том числе: |
| үйлер | 0,6 | 1,1 | 0,5 | 0,6 | 1,8 | здания |
| ғимараттар | 0,8 | 3,3 | 3,2 | 0,7 | 0,2 | сооружения |
| машиналар мен жабдықтар | 2,7 | 3,1 | 2,9 | 2,3 | 4,1 | машины и оборудование |
| Білім беру мекемелері мен ұйымдары | | | | | | |
| Учреждения и организации образования | | | | | | |

Жалғасы

Продолжение

| | 2008* | 2009* | 2010 | 2011 | 2012 | |
|---|-------|-------|------|------|------|---------------------------------------|
| Барлық негізгі құрал-жабдықтар | 2,1 | 2,1 | 1,1 | 1,1 | 1,3 | Все основные средства |
| одан негізгі қызмет түрлері бойынша | 2,2 | 2,1 | 1,2 | 1,1 | 1,3 | из них по основному виду деятельности |
| соның ішінде: | | | | | | в том числе: |
| үйлер | 0,7 | 1,4 | 0,3 | 0,2 | 0,3 | здания |
| ғимараттар | 1,0 | 0,2 | 0,6 | 0,5 | 0,5 | сооружения |
| машиналар мен жабдықтар | 3,2 | 2,2 | 2,4 | 2,3 | 2,4 | машины и оборудование |
| Денсаулық сақтау мекемелері мен ұйымдары | | | | | | |
| Учреждения и организации здравоохранения | | | | | | |
| Барлық негізгі құрал-жабдықтар | 1,6 | 1,2 | 1,4 | 1,0 | 1,2 | Все основные средства |
| одан негізгі қызмет түрлері бойынша | 1,6 | 1,2 | 1,4 | 1,0 | 1,2 | из них по основному виду деятельности |
| соның ішінде: | | | | | | в том числе: |
| үйлер | 0,5 | 0,3 | 0,1 | 0,1 | 0,6 | здания |
| ғимараттар | 1,9 | 0,3 | 0,6 | 0,5 | 0,2 | сооружения |
| машиналар мен жабдықтар | 2,2 | 1,8 | 2,4 | 1,7 | 1,8 | машины и оборудование |
| Өзге де қызметтер түрлерін ұсыну | | | | | | |
| Предоставление прочих видов услуг | | | | | | |
| Барлық негізгі құрал-жабдықтар | 3,1 | 3,0 | 2,9 | 9,5 | 1,3 | Все основные средства |
| одан негізгі қызмет түрлері бойынша | 3,1 | 3,0 | 2,9 | 9,6 | 1,3 | из них по основному виду деятельности |
| соның ішінде: | | | | | | в том числе: |
| үйлер | 0,4 | 0,2 | 0,1 | 10,3 | 0,1 | здания |
| ғимараттар | 7,2 | 15,9 | 1,5 | 85,0 | 0,4 | сооружения |
| машиналар мен жабдықтар | 5,0 | 2,8 | 3,6 | 4,7 | 2,6 | машины и оборудование |

* Деректер экономикалық қызмет түрлерінің ескі номенклатурасы бойынша келтірілген
 Данные приведены по старой номенклатуре видов экономической деятельности

9. НЕГІЗГІ ҚҰРАЛ-ЖАБДЫҚТАРДЫҢ ТҮРЛЕРІ БОЙЫНША ЭКОНОМИКАЛЫҚ ҚЫЗМЕТ ТҮРЛЕРІ БӨЛІНІСІНДЕГІ НЕГІЗГІ ҚҰРАЛ-ЖАБДЫҚТАРДЫҢ ТОЗУ ДӘРЕЖЕСІ СТЕПЕНЬ ИЗНОСА ПО ВИДАМ ОСНОВНЫХ СРЕДСТВ В РАЗРЕЗЕ ВИДОВ ЭКОНОМИЧЕСКОЙ ДЕЯТЕЛЬНОСТИ

9.1 Негізгі құрал-жабдықтардың тозу дәрежесі Степень износа основных средств

пайызбен

в процентах

| | 2008* | 2009* | 2010 | 2011 | 2012 | |
|---|-------|-------|------|------|------|---------------------------------------|
| Барлығы Всего | | | | | | |
| Барлық негізгі құрал-жабдықтар | 37,0 | 37,9 | 32,5 | 35,4 | 36,3 | Все основные средства |
| одан негізгі қызмет түрлері бойынша | 36,2 | 37,7 | 36,3 | 39,6 | 40,3 | из них по основному виду деятельности |
| соның ішінде: | | | | | | в том числе: |
| үйлер | 23,9 | 23,0 | 25,1 | 27,4 | 29,8 | здания |
| ғимараттар | 41,1 | 34,7 | 34,0 | 36,0 | 37,5 | сооружения |
| машиналар мен жабдықтар | 38,4 | 44,9 | 42,1 | 46,9 | 47,4 | машины и оборудование |
| Ауыл, орман және балық шаруашылығы Сельское, лесное и рыбное хозяйство | | | | | | |
| Барлық негізгі құрал-жабдықтар | 10,9 | 14,0 | 18,5 | 15,0 | 16,0 | Все основные средства |
| одан негізгі қызмет түрлері бойынша | 28,6 | 29,4 | 38,6 | 34,3 | 34,2 | из них по основному виду деятельности |
| соның ішінде: | | | | | | в том числе: |
| үйлер | 27,7 | 22,7 | 26,6 | 23,2 | 25,8 | здания |
| ғимараттар | 45,8 | 39,3 | 59,5 | 31,6 | 26,8 | сооружения |
| машиналар мен жабдықтар | 28,5 | 31,0 | 38,5 | 39,7 | 40,4 | машины и оборудование |
| Балық шаруашылығы және аквадақыл Рыболовство и аквакультура | | | | | | |
| Барлық негізгі құрал-жабдықтар | 30,4 | 32,6 | 42,7 | 42,4 | 35,4 | Все основные средства |
| одан негізгі қызмет түрлері бойынша | 30,4 | 32,6 | 42,7 | 42,4 | 35,4 | из них по основному виду деятельности |
| соның ішінде: | | | | | | в том числе: |
| үйлер | 24,3 | 33,3 | 41,5 | 34,0 | 40,5 | здания |
| ғимараттар | 25,8 | 34,2 | 33,2 | 40,4 | 47,0 | сооружения |
| машиналар мен жабдықтар | 35,5 | 38,3 | 53,7 | 48,1 | 40,9 | машины и оборудование |
| Кен өндіру өнеркәсібі және карьерлерді қазу Горнодобывающая промышленность и разработка карьеров | | | | | | |
| Барлық негізгі құрал-жабдықтар | 39,6 | 39,1 | 40,0 | 51,1 | 55,1 | Все основные средства |
| одан негізгі қызмет түрлері бойынша | 39,7 | 39,2 | 40,0 | 51,2 | 55,1 | из них по основному виду деятельности |
| соның ішінде: | | | | | | в том числе: |

Жалғасы

Продолжение

| | 2008* | 2009* | 2010 | 2011 | 2012 | |
|---|-------|-------|------|------|------|---------------------------------------|
| үйлер | 38,7 | 24,4 | 31,3 | 38,7 | 42,8 | здания |
| ғимараттар | 40,8 | 33,7 | 35,1 | 44,3 | 48,1 | сооружения |
| машиналар менжабдықтар | 39,4 | 45,4 | 44,2 | 58,8 | 64,1 | машины и оборудование |
| Өңдеу өнеркәсібі | | | | | | |
| Обрабатывающая промышленность | | | | | | |
| Барлық негізгі құрал-жабдықтар | 40,9 | 46,7 | 35,5 | 38,2 | 37,3 | Все основные средства |
| одан негізгі қызмет түрлері бойынша | 41,2 | 47,3 | 35,9 | 38,7 | 37,3 | из них по основному виду деятельности |
| соның ішінде: | | | | | | в том числе: |
| үйлер | 27,7 | 24,3 | 26,3 | 28,1 | 27,3 | здания |
| ғимараттар | 37,1 | 32,7 | 35,6 | 30,6 | 34,9 | сооружения |
| машиналар менжабдықтар | 46,4 | 56,2 | 39,3 | 43,6 | 41,2 | машины и оборудование |
| Электроснабжение, подача газа, пара и воздушное кондиционирование | | | | | | |
| Электрмен жабдықтау, газ, бу беру және ауа баптау | | | | | | |
| Барлық негізгі құрал-жабдықтар | 36,7 | 40,7 | 35,0 | 34,3 | 34,2 | Все основные средства |
| одан негізгі қызмет түрлері бойынша | 36,7 | 40,6 | 35,0 | 34,3 | 34,2 | из них по основному виду деятельности |
| соның ішінде: | | | | | | в том числе: |
| үйлер | 17,0 | 26,5 | 28,7 | 28,1 | 29,4 | здания |
| ғимараттар | 38,0 | 46,3 | 34,9 | 35,7 | 36,2 | сооружения |
| машиналар менжабдықтар | 43,0 | 39,2 | 37,2 | 34,8 | 35,3 | машины и оборудование |
| Құрылыс | | | | | | |
| Строительство | | | | | | |
| Барлық негізгі құрал-жабдықтар | 30,5 | 34,6 | 36,4 | 36,0 | 36,6 | Все основные средства |
| одан негізгі қызмет түрлері бойынша | 30,5 | 34,6 | 36,4 | 36,0 | 36,6 | из них по основному виду деятельности |
| соның ішінде: | | | | | | в том числе: |
| үйлер | 21,0 | 20,2 | 24,0 | 30,2 | 23,0 | здания |
| ғимараттар | 29,3 | 23,5 | 28,6 | 22,7 | 34,7 | сооружения |
| машиналар менжабдықтар | 35,0 | 40,7 | 43,8 | 45,7 | 45,1 | машины и оборудование |
| Көтерме және бөлшек сауда; автомобильдерді және мотоциклдерді жөндеу | | | | | | |
| Оптовая и розничная торговля; ремонт автомобилей и мотоциклов | | | | | | |
| Барлық негізгі құрал-жабдықтар | 24,4 | 29,3 | 31,8 | 31,3 | 34,0 | Все основные средства |
| одан негізгі қызмет түрлері бойынша | 24,5 | 29,4 | 32,0 | 31,4 | 34,0 | из них по основному виду деятельности |
| соның ішінде: | | | | | | в том числе: |
| үйлер | 19,0 | 21,6 | 23,0 | 22,0 | 33,2 | здания |
| ғимараттар | 25,2 | 23,7 | 33,0 | 31,5 | 33,0 | сооружения |
| машиналар менжабдықтар | 29,0 | 37,3 | 41,9 | 37,3 | 40,9 | машины и оборудование |
| Тұру және тамақтану бойынша қызметтер | | | | | | |
| Услуги по проживанию и питанию | | | | | | |
| Барлық негізгі құрал-жабдықтар | 29,0 | 28,4 | 21,9 | 29,8 | 33,1 | Все основные средства |
| одан негізгі қызмет түрлері бойынша | 29,0 | 28,3 | 21,9 | 29,6 | 33,1 | из них по основному виду деятельности |
| соның ішінде: | | | | | | в том числе: |

| | 2008* | 2009* | 2010 | 2011 | 2012 | |
|--|-------|-------|------|------|------|---------------------------------------|
| үйлер | 25,2 | 23,7 | 16,7 | 24,2 | 31,0 | здания |
| ғимараттар | 22,3 | 24,7 | 30,7 | 36,4 | 27,5 | сооружения |
| машиналар менжабдықтар | 46,2 | 46,6 | 44,4 | 46,1 | 47,5 | машины и оборудование |
| Көлік және қоймалау | | | | | | |
| Транспорт и складирование | | | | | | |
| Барлық негізгі құрал-жабдықтар | 33,8 | 30,6 | 28,1 | 28,7 | 26,4 | Все основные средства |
| одан негізгі қызмет түрлері бойынша | 33,8 | 30,7 | 28,1 | 28,7 | 26,4 | из них по основному виду деятельности |
| соның ішінде: | | | | | | в том числе: |
| үйлер | 27,8 | 29,2 | 21,4 | 32,7 | 27,8 | здания |
| ғимараттар | 37,3 | 28,3 | 24,4 | 25,5 | 24,6 | сооружения |
| машиналар менжабдықтар | 32,4 | 34,1 | 34,7 | 32,7 | 29,3 | машины и оборудование |
| Ақпарат және байланыс | | | | | | |
| Информация и связь | | | | | | |
| Барлық негізгі құрал-жабдықтар | 35,9 | 39,0 | 43,2 | 40,9 | 44,5 | Все основные средства |
| одан негізгі қызмет түрлері бойынша | 35,9 | 39,0 | 43,2 | 40,9 | 44,5 | из них по основному виду деятельности |
| соның ішінде: | | | | | | в том числе: |
| үйлер | 20,6 | 20,6 | 26,6 | 29,2 | 27,2 | здания |
| ғимараттар | 29,8 | 29,9 | 32,2 | 29,1 | 30,2 | сооружения |
| машиналар менжабдықтар | 38,5 | 42,7 | 47,2 | 44,2 | 49,6 | машины и оборудование |
| Қаржы және сақтандыру қызметі | | | | | | |
| Финансовая и страховая деятельность | | | | | | |
| Барлық негізгі құрал-жабдықтар | 21,6 | 25,0 | 28,0 | 31,6 | 33,5 | Все основные средства |
| одан негізгі қызмет түрлері бойынша | 22,1 | 25,3 | 28,3 | 31,9 | 33,5 | из них по основному виду деятельности |
| соның ішінде: | | | | | | в том числе: |
| үйлер | 6,7 | 8,5 | 12,9 | 15,4 | 14,5 | здания |
| ғимараттар | 24,6 | 28,2 | 15,4 | 18,1 | 34,9 | сооружения |
| машиналар менжабдықтар | 41,3 | 49,0 | 54,8 | 58,8 | 58,7 | машины и оборудование |
| Жылжымайтын мүлікпен жасалатын операциялар | | | | | | |
| Операции с недвижимым имуществом | | | | | | |
| Барлық негізгі құрал-жабдықтар | 52,6 | 49,6 | 7,3 | 6,4 | 8,1 | Все основные средства |
| одан негізгі қызмет түрлері бойынша | 41,2 | 44,4 | 46,1 | 42,5 | 36,9 | из них по основному виду деятельности |
| соның ішінде: | | | | | | в том числе: |
| үйлер | 16,2 | 22,1 | 29,0 | 27,3 | 32,8 | здания |
| ғимараттар | 85,0 | 76,2 | 67,4 | 62,8 | 37,3 | сооружения |
| машиналар менжабдықтар | 36,8 | 50,0 | 51,4 | 45,5 | 53,0 | машины и оборудование |
| Мемлекеттік басқару және қорғаныс; міндетті әлеуметтік қамтамасыз ету | | | | | | |
| Государственное управление и оборона; обязательное социальное обеспечение | | | | | | |
| Барлық негізгі құрал-жабдықтар | 34,1 | 31,3 | 31,9 | 32,7 | 35,9 | Все основные средства |
| одан негізгі қызмет түрлері бойынша | 34,2 | 31,3 | 31,9 | 32,7 | 35,9 | из них по основному виду деятельности |
| соның ішінде: | | | | | | в том числе: |
| үйлер | 24,2 | 23,8 | 22,8 | 23,4 | 33,7 | здания |
| ғимараттар | 44,8 | 29,7 | 30,6 | 30,1 | 30,8 | сооружения |

Жалғасы

Продолжение

| | 2008* | 2009* | 2010 | 2011 | 2012 | |
|---|-------|-------|------|------|------|---------------------------------------|
| машиналар менжабдықтар | 33,2 | 39,8 | 40,2 | 45,5 | 46,5 | машины и оборудование |
| Білім беру мекемелері мен ұйымдары | | | | | | |
| Учреждения и организации образования | | | | | | |
| Барлық негізгі құрал-жабдықтар | 25,8 | 28,6 | 31,3 | 33,1 | 35,1 | Все основные средства |
| одан негізгі қызмет түрлері бойынша | 25,7 | 28,5 | 30,7 | 33,2 | 35,1 | из них по основному виду деятельности |
| соның ішінде: | | | | | | в том числе: |
| үйлер | 26,0 | 25,3 | 26,5 | 28,8 | 31,9 | здания |
| ғимараттар | 19,4 | 29,2 | 27,5 | 27,6 | 28,6 | сооружения |
| машиналар менжабдықтар | 29,6 | 41,4 | 48,1 | 50,5 | 50,9 | машины и оборудование |
| Денсаулық сақтау мекемелері мен ұйымдары | | | | | | |
| Учреждения и организации здравоохранения | | | | | | |
| Барлық негізгі құрал-жабдықтар | 27,7 | 31,8 | 32,2 | 29,2 | 31,4 | Все основные средства |
| одан негізгі қызмет түрлері бойынша | 27,7 | 31,8 | 32,2 | 29,2 | 31,4 | из них по основному виду деятельности |
| соның ішінде: | | | | | | в том числе: |
| үйлер | 21,2 | 24,7 | 24,4 | 21,4 | 21,5 | здания |
| ғимараттар | 30,3 | 30,9 | 37,1 | 29,2 | 27,4 | сооружения |
| машиналар менжабдықтар | 32,5 | 37,0 | 39,2 | 36,9 | 40,9 | машины и оборудование |
| Өзге де қызметтер түрлерін ұсыну | | | | | | |
| Предоставление прочих видов услуг | | | | | | |
| Барлық негізгі құрал-жабдықтар | 31,9 | 31,0 | 31,7 | 39,1 | 30,7 | Все основные средства |
| одан негізгі қызмет түрлері бойынша | 31,9 | 30,9 | 31,7 | 39,1 | 30,7 | из них по основному виду деятельности |
| соның ішінде: | | | | | | в том числе: |
| үйлер | 27,0 | 25,1 | 17,2 | 24,6 | 22,6 | здания |
| ғимараттар | 33,2 | 18,1 | 7,4 | 33,6 | 31,7 | сооружения |
| машиналар менжабдықтар | 37,1 | 39,6 | 41,8 | 52,3 | 41,4 | машины и оборудование |

* Деректер экономикалық қызмет түрлерінің ескі номенклатурасы бойынша келтірілген.
 Данные приведены по старой номенклатуре видов экономической деятельности.

10. МАТЕРИАЛДЫҚ ЕМЕС АКТИВТЕР НЕМАТЕРИАЛЬНЫЕ АКТИВЫ

10.1 Материалдық емес активтердің нақты бары Наличие нематериальных активов

| млн. теңге | млн. тенге | | | | | | | |
|-------------------------------|------------|-------|--------|--------|--------|--------|--------|--------|
| | 1995 | 1996 | 1997 | 1998 | 1999 | 2000 | 2001 | 2002 |
| Қазақстан Республикасы | 4 178 | 8 223 | 10 105 | 41 500 | 44 380 | 58 974 | 78 109 | 87 224 |
| Ақмола | 33 | 181 | 15 | 42 | 119 | 563 | 689 | 348 |
| Ақтөбе | 27 | 325 | 91 | 110 | 427 | 842 | 1 251 | 1 959 |
| Алматы | 15 | 153 | 275 | 195 | 507 | 567 | 753 | 822 |
| Атырау | 3 160 | 3 779 | 4 289 | 4 554 | 7 562 | 12 233 | 12 378 | 12 388 |
| Батыс Қазақстан | 46 | 13 | 77 | 250 | 55 | 63 | 99 | 326 |
| Жамбыл | 28 | 25 | 22 | 118 | 3 596 | 856 | 1 064 | 113 |
| Қарағанды | 27 | 136 | 203 | 668 | 1 212 | 1 947 | 2 343 | 2 500 |
| Қостанай | 57 | 143 | 129 | 217 | 641 | 445 | 170 | 221 |
| Қызылорда | 17 | 566 | 166 | 990 | 12 563 | 12 748 | 13 472 | 15 428 |
| Маңғыстау | 42 | 121 | 1 786 | 4 270 | 3 790 | 6 964 | 15 384 | 16 478 |
| Оңтүстік Қазақстан | 95 | 574 | 712 | 395 | 581 | 610 | 719 | 851 |
| Павлодар | 15 | 221 | 310 | 275 | 245 | 710 | 618 | 569 |
| Солтүстік Қазақстан | 39 | 136 | 42 | 305 | 308 | 232 | 265 | 350 |
| Шығыс Қазақстан | 57 | 225 | 486 | 578 | 2 917 | 3 022 | 3 144 | 4 262 |
| Астана қаласы | - | - | 322 | 127 | 798 | 2 040 | 2 809 | 3 938 |
| Алматы қаласы | 520 | 1 625 | 1 180 | 28 406 | 9 059 | 15 132 | 22 951 | 26 671 |

Жалғасы

Продолжение

| | 2003 | 2004 | 2005 | 2006 | 2007 | 2008 | 2009 | 2010 | 2011 | 2012 |
|-------------------------------|--------|---------|---------|---------|---------|---------|---------|---------|---------|---------|
| Қазақстан Республикасы | 97 336 | 125 044 | 201 089 | 241 247 | 295 903 | 374 093 | 476 894 | 844 667 | 709 094 | 738 064 |
| Ақмола | 263 | 341 | 524 | 1 050 | 1 329 | 1 946 | 4 318 | 13 199 | 3 794 | 4 301 |
| Ақтөбе | 2 684 | 4 287 | 5 081 | 3 947 | 4 807 | 23 476 | 10 822 | 12 369 | 6 613 | 18 352 |
| Алматы | 733 | 1 056 | 1 282 | 2 744 | 3 179 | 2 936 | 3 409 | 5 111 | 5 917 | 7 988 |
| Атырау | 13 205 | 11 729 | 10 764 | 46 813 | 48 310 | 49 488 | 51 335 | 57 520 | 62 638 | 79 981 |
| Батыс Қазақстан | 269 | 411 | 67 317 | 63 951 | 61 602 | 85 413 | 94 672 | 94 172 | 94 066 | 77 655 |
| Жамбыл | 102 | 117 | 422 | 554 | 882 | 963 | 1 053 | 2 152 | 2 261 | 4 116 |
| Қарағанды | 2 406 | 2 883 | 2 664 | 4 363 | 6 597 | 7 000 | 9 339 | 11 554 | 64 740 | 16 443 |
| Қостанай | 357 | 390 | 487 | 1 835 | 3 923 | 4 726 | 5 260 | 6 557 | 7 201 | 8 012 |
| Қызылорда | 13 541 | 16 146 | 22 356 | 23 051 | 33 824 | 30 487 | 32 263 | 35 600 | 35 871 | 36 974 |
| Маңғыстау | 17 520 | 18 102 | 12 380 | 6 921 | 15 588 | 16 152 | 24 829 | 62 097 | 51 964 | 48 561 |
| Оңтүстік Қазақстан | 1 007 | 1 087 | 1 232 | 2 233 | 6 236 | 6 236 | 6 640 | 5 503 | 6 223 | 6 940 |
| Павлодар | 504 | 3 024 | 2 291 | 3 137 | 3 417 | 3 028 | 2 662 | 3 725 | 4 410 | 5 829 |
| Солтүстік Қазақстан | 167 | 227 | 332 | 1 035 | 748 | 1 314 | 2 735 | 10 705 | 13 457 | 13 035 |
| Шығыс Қазақстан | 7 171 | 7 122 | 7 067 | 6 595 | 7 190 | 12 221 | 13 155 | 30 031 | 31 889 | 38 611 |
| Астана қаласы | 10 327 | 14 632 | 24 647 | 24 823 | 30 781 | 31 311 | 54 034 | 68 254 | 92 165 | 130 944 |
| Алматы қаласы | 27 080 | 43 490 | 42 243 | 48 195 | 67 490 | 97 396 | 160 368 | 426 118 | 225 885 | 240 322 |

10.2 Материалдық емес активтердің түрлері бойынша нақты бары*
Наличие нематериальных активов по видам*

млн. теңге

млн. теңге

| | 2008 | 2009 | 2010 | 2011 | 2012 | |
|------------------------------|---------|---------|---------|---------|---------|-------------------------|
| Лицензиялық келісім | 47 004 | 47 541 | 76 649 | 90 109 | 98 135 | Лицензионные соглашения |
| Бағдарламалық қамтамасыз ету | 96 095 | 163 951 | 241 387 | 280 047 | 242 973 | Программное обеспечение |
| Патенттер | 451 | 466 | 805 | 856 | 1 473 | Патенты |
| Ұйымдастыру шығындары | 15 060 | 25 352 | 49 318 | 47 591 | 78 681 | Организационные затраты |
| Гудвилл | 13 575 | 14 037 | 12 673 | 13 851 | 4 624 | Гудвилл |
| Өзге де | 180 363 | 205 526 | 174 617 | 190 774 | 280 509 | Прочие |

* Шағын кәсіпорындардың материалдық емес активтерінің құнысыз.
 Без стоимости нематериальных активов малых предприятий.

10.3 2012 жылының соңына кәсіпорындарының қызмет түрлері бойынша материалдық емес активтердің нақты бары
Наличие нематериальных активов по видам деятельности предприятий на конец 2012г.

млн. теңге

млн. теңге

| | Лицензиялық келісім Лицензионные соглашения | Бағдарламалық қамтамасыз ету Программное обеспечение | Патенттер Патенты | Гудвилл Гудвилл | Өзге де Прочие | |
|---|--|---|----------------------|--------------------|-------------------|---|
| Кен өндіру өнеркәсібі және карьерлерді қазу | 14 784 | 28 712 | 130 | 8 | 144 234 | Горнодобывающая промышленность и разработка карьеров |
| Өңдеу өнеркәсібі | 20 484 | 9 457 | 396 | 827 | 9 664 | Обрабатывающая промышленность |
| Электрмен жабдықтау, газ, бу беру және ауа баптау | 686 | 4 218 | 3 | | 394 | Электроснабжение, подача газа, пара и воздушное кондиционирование |
| Көлік және байланыс | 653 | 13 064 | 5 | | 33 208 | Транспорт и складирование |

ҚЫСҚАША ӘДІСНАМАЛЫҚ ТҮСІНІКТЕМЕЛЕР КРАТКИЕ МЕТОДОЛОГИЧЕСКИЕ ПОЯСНЕНИЯ

Негізгі қорлар: Тауарларды өндіру немесе жеткізу, рыноктық және рыноктық емес қызметтер көрсету, жалға беру немесе әкімшілік мақсаттар үшін пайдаланылатын және мынадай:

оларды бір жылдан астам уақыт бойы пайдалану көзделетін;

болашақтағы экономикалық тиімділіктер осындай активтерге байланысты болуы мүмкін;

активтің құны дәл анықталуы мүмкін талаптарға жауап беретін материалдық және материалдық емес бейақша активтер.

Материалдық негізгі қорлар (негізгі құралдар): Субъект тауарлар өндіру немесе жеткізу және қызметтер көрсету үшін, басқа субъектілерге жалға беру үшін не әкімшілік мақсаттар үшін пайдаланылатын және бір жылдан астам уақыт бойы пайдалану көзделген жылжымайтын мүліктерді (жер, ғимараттар, имараттар және жерге байланысты басқа да активтер), машиналар мен жабдықтарды қоса материалдық-заттық нысаны бар бейақша активтер.

Негізгі қорлардың балансын құру және оның көрсеткіштерін есептеу үшін базасы ретінде түрлі ақпараттық материалдар болып табылады. Сонымен, ірі және орта коммерциялық ұйымдардың негізгі қорлар туралы, сондай-ақ коммерциялық емес ұйымдардың негізгі қорлары статистикалық нысандар бойынша мәліметтер «Негізгі қорлар жағдайы туралы есеп» (11 индексі, жылдық кезеңділігі), кәсіпкерлік қызметпен айналысатын шағын кәсіпорындардың негізгі қорлары туралы мәліметтер «Шағын кәсіпорындар қызметтері туралы есеп» (индексі 2-ШК, кезеңділігі жылдық) статистикалық нысанының деректері бойынша, жеке тұлғалардың өнім өндіруге және қызметтер көрсетуге арналған негізгі қорлар туралы мәліметтер - іріктеліп зерттелген шаруа (фермер) қожалықтарының деректері бойынша келтіріледі. Сонымен қатар, негізгі қорлардың балансын құру кезінде азаматтардың меншігіндегі тұрғын үйлер мен малдың нақты бары туралы бірқатар есептік материалдар пайдаланылады.

Основные фонды: Материальные и нематериальные неденежные активы, используемые для производства или поставок товаров, оказания рыночных и нерыночных услуг, для сдачи в аренду или административных целей и отвечающие следующим требованиям:

предполагается их использование на протяжении более одного года;

существует вероятность того, что с такими активами связаны будущие экономические выгоды;

стоимость актива может быть достоверно определена.

Материальные основные фонды (основные средства): Неденежные активы, имеющие материально-вещественную форму, включая недвижимость (земля, здания, сооружения и другие объекты, связанные с землей), машины и оборудование, которые используются субъектом для производства или поставки товаров и услуг, для сдачи в аренду другим субъектам, либо для административных целей и которые предполагается использовать в течение более чем одного года.

Базой для составления баланса основных фондов и расчета его показателей является разнообразный информационный материал. Так, сведения об основных фондах крупных и средних коммерческих организаций, а также об основных фондах некоммерческих организаций, приводятся по данным статистической формы «Отчет о состоянии основных фондов» (индекс 11, периодичность годовая), сведения об основных фондах малых предприятий, занимающихся предпринимательской деятельностью - по данным статистической формы «Отчет о деятельности малого предприятия» (индекс 2-МП, периодичность годовая), сведения об основных фондах физических лиц, используемых для производства продукции и оказания услуг - по данным выборочного обследования крестьянских (фермерских) хозяйств. Кроме того, при составлении баланса основных фондов используется ряд

Жүргізілген индексгеу (қайта бағалау) қорытындысы, негізгі қорлардың құны есепті кезеңдегі қолданыстағы бағалармен сәйкес келтіріліп, негізгі қорлардың бастапқы және баланстық (тозуды шегергендегі) құны қолданыстағы нормативті актілерге сәйкес есептелген.

Бастапқы құн – бұл негізгі қорларды құру немесе сатып алу үшін нақты жұмсалған шығындар құны, оған төленген, өтелмейтін салықтар мен алымдар қосылады, сондай-ақ жеткізуге, құрастыруға, орнатуға, іске қосуға жіберілген шығындар және өз міндетіне сай пайдалану үшін негізгі құрал-жабдықтарды жұмыс жағдайына келтіруге тікелей байланысты кез-келген басқа да шығыстар, сондай-ақ белгілі күнге негізгі қорлардың қолданыстағы рыноктық бағасы бойынша құны.

Баланстық құн – бұл активтің барлық қорланған өтелімнің сомасын есептен шығарғаннан кейін осы актив баланста деп танылатын сома.

Ғимараттар: Көтеретін және қалқалайтын немесе үйлескен (көтеретін және қалқалайтын) конструкциялардан тұратын, объектінің функционалдық мақсатына орай адамдардың тұруына немесе малдардың паналауына, заттарды сақтауға арналған тұрақты мақсаттар үшін салынған объект.

Имараттар: Инженерлік-құрылыстық объект (құрылыстан басқа), олардың міндеті еңбек мәнін өзгертумен байланысты емес сол немесе басқа техникалық функцияларды орындау арқылы өндіріс процесін жүзеге асыру үшін немесе әртүрлі өндірістік емес функцияларды жүзеге асыру үшін қажет жағдайларды жасау болып табылады.

Машиналар мен жабдықтар: Энергияны, материалдар мен ақпараттарды жаңғыртатын құралдар. Негізгі (басым) мақсатына орай машиналар мен жабдықтар түрлі санаттарға бөлінеді.

Негізгі құрал-жабдықтарды жою (шығарып тастау) коэффициенті негізгі құрал-жабдықтарды ұдайы өндірумен сипатталады. Жыл бойы шығарылып тасталған негізгі құрал-жабдықтардың жыл басына нақты барына қатынасы ретінде анықталады.

расчетных материалов о наличии жилья и скота в собственности граждан.

Итоги проводившихся индексаций (переоценки), в ходе которых стоимостью основных фондов приводилась в соответствие с действующими в отчетном периоде ценами, учтены в первоначальной и балансовой (за вычетом износа) стоимости основных фондов в соответствии с действовавшими нормативными актами.

Первоначальная стоимость - это стоимость фактически произведенных затрат по возведению или приобретению основных фондов, включая уплаченные, возмещаемые налоги и сборы, а также затраты по доставке, монтажу, установке, пуску в эксплуатацию и любые другие расходы, непосредственно связанные с приведением актива в рабочее состояние для его использования по назначению, а также стоимость основных фондов по действующим рыночным ценам на определенную дату.

Балансовая стоимость – это сумма, по которой актив признается в балансе после вычета суммы всей накопленной амортизации данного актива.

Здание: Объект, построенный для постоянных целей, состоящий из несущих и ограждающих или совмещенных (несущих и ограждающих) конструкций, предназначенный для проживания, пребывания людей или животных, хранения предметов в зависимости от функционального назначения объекта.

Сооружение: Инженерно-строительный объект (кроме здания), назначением которого является создание условий, необходимых для осуществления процесса производства путем выполнения тех или иных технических функций, не связанных с изменением предмета труда, или для осуществления различных производственных функций.

Машины и оборудование: Устройства, преобразующие энергию, материалы и информацию. В зависимости от основного (преобладающего) назначения машины и оборудование делятся на различные категории.

Коэффициент ликвидации (выбытия) основных средств характеризует воспроизводство основных средств. Определяется как отношение выбывших за год основных средств к их наличию на начало года.

Негізгі құрал-жабдықтарды жаңарту коэффициенті қайта іске қосылған негізгі құрал-жабдықтардың жыл соңына олардың нақты барындағы үлес салмағын бейнелейді.

Негізгі қорлардың өтелімі – бұл пайдалы қолдану мерзімі ішінде активтің өтелетін құнының шығыстарына жүйелі түрде бөлу.

Тозу дәрежесі - негізгі қорлар амортизациясының негізгі қорлардың бастапқы құнына қатынасы.

Материалдық емес негізгі қорлар (материалдық емес активтер): Нақты мәні жоқ, оларды:

- анықтауға болатын;

- субъектілер бақылайтын;

- оларды пайдаланудан субъект болашақта экономикалық тиімділік алудан үмітті ұзақ (бір жылдан астам) уақыт бойына тауарлар (жұмыс, қызмет) өндіруге немесе өткізуге және өкімшілік мақсаттар мен басқа субъектілерге жалға беруге арналған бейақша активтер.

Коэффициент обновления основных средств отражает удельный вес вновь введенных основных средств в их наличии на конец года.

Амортизация основных фондов – это систематическое распределение на расходы амортизируемой стоимости актива на протяжении срока его полезного использования.

Степень износа - отношение амортизации основных фондов к первоначальной стоимости основных фондов.

Нематериальные основные фонды (нематериальные активы): Неденежные активы, не имеющие физической сущности, предназначенные для использования в течение длительного периода (более одного года) в производстве или реализации товаров (работ, услуг), в административных целях и сдаче в аренду другим субъектам, которые:

- можно определить;

- контролируются субъектом;

- от использования которых субъект ожидает получить экономические выгоды в будущем.

«Қазақстанның негізгі қорлары» /
Статистикалық жинақ / Астана қаласы,
2013 жыл.

«Основные фонды Казахстана» /
Статистический сборник /г. Астана,
2013 года

Шығаруға жауапты:
Ұлттық шоттар департаменті
Департамент директоры:
Исмурзина Ғ. Х.
тел. (7172) 749526

Ответственный за выпуск:
Департамент национальных счетов
Директор департамента:
Исмурзина Г. Х.
тел. (7172) 749526

Көлемі: 6,10 ЕБТ
Таралымы: 300 дана

Объем: 6,10 УПЛ
Тираж: 300 экз.

«Жарқын Ко» ЖШС типографиясында
басып шығарылды
Мекенжай: Астана қаласы,
Абай даңғылы, 57/1
тел. (7172) 21 50 86

Отпечатано в типографии
ТОО «Жарқын Ко»
Адрес: г. Астана
пр. Абая 57/1
тел. (7172) 21 50 86