

Қазақстан Республикасы Статистика агенттігі

«Қазақстан Республикасының Азаматтық кодексіне (ерекше бөлігі)» сәйкес бұл материал көбейтуге (көшіруге) жатпайды, статистикалық ақпараттарды өз жарияланымдарында (басылымдарында) пайдаланған жағдайда Қазақстан Республикасы Статистика агенттігіне сілтеме жасау міндетті.

В соответствии с «Гражданским кодексом Республики Казахстан (особенная часть)» данный материал не подлежит размножению (копированию), при использовании статистической информации в своих публикациях (изданиях) обязательна ссылка на Агентство Республики Казахстан по статистике.

ҚАЗАҚСТАН РЕСПУБЛИКАСЫНДАҒЫ ЕҢБЕКАҚЫ

ОПЛАТА ТРУДА В РЕСПУБЛИКЕ КАЗАХСТАН

2008-2012

Статистикалық жинақ
Статистический сборник

Астана 2013

Қазақстан Республикасындағы еңбекақы
/ Статистикалық жинақ / қазақ және
орыс тілдерінде / 142 бет

Оплата труда в Республике Казахстан /
Статистический сборник/ на казахском и русском
языках / 142 стр.

Қазақстан Республикасы Статистика агенттігі
Бас редактор Ә.А. Смайылов

Агентство Республики Казахстан по статистике
Главный редактор Смаилов А.А.

Жинақ Қазақстан Республикасы Статистика
агенттігінің www.stat.gov.kz Интернет-ресурсын-
да қол жетімді

Сборник доступен на Интернет-ресурсе Агентства
Республики Казахстан по статистике www.stat.gov.kz

Мекенжай: Қазақстан Республикасы, 010000,
Астана қаласы, Сол жағалау, Орынбор, 8
Министрліктер Үйі, 4 кіреберіс
Қазақстан Республикасы Статистика агенттігі
тел. 8 (7172) 749547, 749295
факс 8 (7172) 749546
Электрондық мекенжай: statistika@stat.kz
Интернет-ресурс: <http://www.stat.gov.kz>

Адрес: Республика Казахстан, 010000
г. Астана, Левый берег, Орынбор 8
Дом Министерств, 4 подъезд
Агентство Республики Казахстан по статистике
тел. 8 (7172) 749547, 749295
факс 8 (7172) 749546
Электронный адрес: statistika@stat.kz
Интернет-ресурс: <http://www.stat.gov.kz>

Шартты белгілер:
- – құбылыс жоқ
0,0 – болмашы шама
... – деректер жоқ

Условные обозначения:
-- явление отсутствует
0,0 – незначительная величина
... – данные отсутствуют

Жекелеген жағдайларда қорытынды мен
қосылғыштар сомасы арасындағы шамалы
айырмашылықтар деректерді дөңгелектеумен
түсіндіріледі.

В отдельных случаях незначительные
расхождения между итогом и суммой
слагаемых объясняются округлением
данных.

ББК. 60.6
Р31
Р 0702000000/00(05)-03
ISBN 9965-9315-2-6

Алғы сөз

«Қазақстан Республикасындағы еңбек ақы» статистикалық жинағында 2008-2012 жылдардағы жалдамалы қызметкерлердің саны және жалақысы туралы толық ақпарат бар.

Жинақта экономикалық қызмет түрлері, персонал санаттары, меншік нысандары, жұмыстар бойынша жалдамалы қызметкерлердің саны және орташа айлық атаулы жалақысы туралы деректер берілген. Серпінде жалақының атаулы және нақты тұлғалануда өзгеру қарқыны көрсетілген.

Қызметкерлердің жеке мамандықтар мен лауазымдар бойынша орташа жалақысы туралы, сондай-ақ Достастық елдеріндегі еңбекке ақы төлеу туралы статистикалық деректер келтірілген.

Ерлер мен әйелдер еңбегіне ақы төлеу көрсеткіштері жеке бөлімде берілген.

Ақпарат тұтастай республика бойынша және өңірлер бөлінісінде келтірілген. Статистикалық деректер кестелік және графикалық материал түрінде берілген.

Жұмыс күшін ұстауға жұмсалған шығын құны, оның құрылымы және өзгеруі бойынша деректер серпінде көрсетілген.

Жинақ басқару персоналына, экономистерге, статистиктерге, басқару органдары мен кәсіпорындардың, ұйымдардың қаржы-экономикалық қызметі қызметкерлеріне, ғылыми қызметкерлерге, кәсіпкерлерге, экономикалық ЖОО-ның профессорлық-оқытушылық құрамына, магистранттарына және студенттеріне, басқа мамандарға, бұқаралық ақпарат құралдары өкілдеріне арналған.

Предисловие

Статистический сборник «Оплата труда в Республике Казахстан» содержит подробную информацию о численности наемных работников и их заработной плате за 2008-2012 гг.

В сборнике приведены данные о численности наемных работников и размерах среднемесячной номинальной заработной платы работников по видам экономической деятельности, категориям персонала, формам собственности, занятиям. В динамике показаны темпы изменения заработной платы в номинальном и реальном выражении.

Приведены статистические данные о средней заработной плате работников по отдельным профессиям и должностям, а также об оплате труда в странах Содружества.

Отдельным разделом представлены показатели оплаты труда мужчин и женщин.

Информация приведена по республике в целом и в разрезе регионов. Статистические данные представлены в виде табличных и графических материалов.

Представлена динамика данных по стоимости затрат на содержание рабочей силы, ее структура и изменения.

Публикация предназначена для экономистов, статистиков, работников органов управления и финансово-экономических служб предприятий, организаций, научных, предпринимательских и банковских работников, профессорско-преподавательского состава, магистрантов и студентов экономических ВУЗов, других специалистов, средств массовой информации.

Мазмұны Содержание

1. ЕҢБЕКАҚЫ ДЕҢГЕЙІНІҢ СЕРПІНІ	
ДИНАМИКА УРОВНЯ ОПЛАТЫ ТРУДА	11
2. ЖАЛДАМАЛЫ ҚЫЗМЕТКЕРЛЕР САНЫ	
ЧИСЛЕННОСТЬ НАЕМНЫХ РАБОТНИКОВ.....	15
Кәсіпорындар мен ұйымдардың жалдамалы қызметкерлер саны	
Численность наемных работников предприятий и организаций	15
Кәсіпорындар мен ұйымдардың жалдамалы қызметкерлер саны (кәсіпкерлік қызметпен айналысатын шағын кәсіпорындарды есепке алусыз)	
Численность наемных работников предприятий и организаций (без учета малых предприятий, занимающихся предпринимательской деятельностью).....	16
Ірі және орта кәсіпорындардың жалдамалы қызметкерлерінің саны	
Численность наемных работников крупных и средних предприятий	21
Кәсіпкерлік қызметпен айналысатын шағын кәсіпорындардың жалдамалы қызметкерлер саны	
Численность наемных работников малых предприятий, занимающихся предпринимательской деятельностью.....	26
3. ЕҢБЕКАҚЫ	
ЗАРАБОТНАЯ ПЛАТА.....	29
Қызметкерлердің орташа айлық атаулы жалақысы	
Среднемесячная номинальная заработная плата работников	29
Қызметкерлердің орташа айлық атаулы жалақысы (кәсіпкерлік қызметпен айналысатын шағын кәсіпорындарды есепке алусыз)	
Среднемесячная номинальная заработная плата работников (без учета малых предприятий, занимающихся предпринимательской деятельностью).....	30
Меншік нысандары бойынша қызметкерлердің орташа айлық атаулы жалақысы	
Среднемесячная номинальная заработная плата работников по формам собственности.....	33
Персоналдардың санаттары бойынша орташа айлық атаулы жалақы	
Среднемесячная номинальная заработная плата по категориям персонала	36
Жұмыс топтары бойынша қызметкерлердің орташа айлық атаулы жалақысы	
Среднемесячная номинальная заработная плата работников по группам занятий.....	39
Өнеркәсіп салалары бойынша қызметкерлердің орташа айлық атаулы жалақысы	
Среднемесячная номинальная заработная плата работников по отраслям промышленности.....	40
Қызметкерлерді есептелген жалақы мөлшері бойынша бөлу	
Распределение работников по размерам начисленной заработной платы	43
Мамандықтары мен лауазымдары бойынша қызметкерлердің орташа айлық атаулы жалақысы	
Среднемесячная номинальная заработная плата работников по профессиям и должностям.....	48
Тәуелсіз мемлекеттер достастығы және кейбір шетелдердегі қызметкерлердің орташа айлық атаулы жалақысы	
Среднемесячная номинальная заработная плата работников в государствах содружества независимых государств и в некоторых зарубежных странах	54
Жалақы қоры	
Фонд заработной платы.....	56

4. ЕРЛЕР МЕН ӘЙЕЛДЕРДІҢ ЖАЛАҚЫСЫ	
ЗАРАБОТНАЯ ПЛАТА МУЖЧИН И ЖЕНЩИН.....	63
Ерлер мен әйелдердің орташа айлық атаулы жалақысы	
Среднемесячная номинальная заработная плата мужчин и женщин.....	63
Ерлер мен әйелдердің орташа айлық атаулы жалақысы (кәсіпкерлік қызметпен айналысатын шағын кәсіпорындарды есепке алусыз)	
Среднемесячная номинальная заработная плата мужчин и женщин (без учета малых предприятий, занимающихся предпринимательской деятельностью).....	64
Персоналдардың санаттары бойынша орташа айлық атаулы жалақы	
Среднемесячная номинальная заработная плата по категориям персонала.....	68
Жұмыстың ірілендірілген топтары бойынша ерлер мен әйелдердің орташа айлық атаулы жалақысы	
Среднемесячная номинальная заработная плата мужчин и женщин по укрупненным группам занятий..	71
Ерлер мен әйелдер санын есептелген жалақы мөлшері бойынша бөлу	
Распределение численности мужчин и женщин по размерам начисленной заработной платы.....	76
Ерлер мен әйелдерге есептелген жалақы қоры	
Фонд заработной платы, начисленный мужчинам и женщинам.....	79
5. КӘСІПОРЫНДАРДЫҢ КӨЛЕМДІЛІГІ БОЙЫНША ЖАЛАҚЫ	
ЗАРАБОТНАЯ ПЛАТА ПО РАЗМЕРНОСТИ ПРЕДПРИЯТИЙ.....	81
Ірі және орта кәсіпорындар қызметкерлерінің орташа айлық атаулы жалақысы	
Среднемесячная номинальная заработная плата работников крупных и средних предприятий.....	81
Ірі және орта кәсіпорындардағы ерлер мен әйелдердің орташа айлық атаулы жалақысы	
Среднемесячная номинальная заработная плата мужчин и женщин на крупных и средних предприятиях.....	83
Персоналдардың санаттары бойынша ірі және орта кәсіпорындар қызметкерлерінің орташа айлық атаулы жалақысы	
Среднемесячная номинальная заработная плата работников крупных и средних предприятий по категориям персонала.....	84
Ірілендірілген жұмыс топтары бойынша ірі және орта кәсіпорындар қызметкерлерінің орташа айлық атаулы жалақысы	
Среднемесячная номинальная заработная плата работников крупных и средних предприятий по укрупненным группам занятий.....	86
Ірі және орта кәсіпорындар қызметкерлерінің жалақы қоры	
Фонд заработной платы работников крупных и средних предприятий.....	94
Кәсіпкерлік қызметпен айналысатын шағын кәсіпорындар қызметкерлерінің орташа айлық атаулы жалақысы	
Среднемесячная номинальная заработная плата работников малых предприятий, занимающихся предпринимательской деятельностью.....	95
Кәсіпкерлік қызметпен айналысатын шағын кәсіпорындар қызметкерлерінің жалақы қоры	
Фонд заработной платы работников малых предприятий, занимающихся предпринимательской деятельностью.....	97
6. ӨҢІРЛЕР БОЙЫНША ЖАЛАҚЫ	
ЗАРАБОТНАЯ ПЛАТА ПО РЕГИОНАМ.....	98
Өңірлер бойынша қызметкерлердің орташа айлық атаулы жалақысы	
Среднемесячная номинальная заработная плата работников по регионам.....	98

Өңірлер бойынша қызметкерлердің орташа айлық атаулы жалақысы (кәсіпкерлік қызметпен айналысатын шағын кәсіпорындарды есепке алусыз)	
Среднемесячная номинальная заработная плата работников по регионам (без учета малых предприятий, занимающихся предпринимательской деятельностью).....	99
Қызметкерлердің орташа айлық атаулы жалақысы	
Среднемесячная номинальная заработная плата работников.....	100
Қызметкерлердің санаттары бойынша орташа айлық атаулы жалақы	
Среднемесячная номинальная заработная плата по категориям работников.....	110
Жұмыс топтары бойынша орташа айлық атаулы жалақы	
Среднемесячная номинальная заработная плата по группам занятий.....	111
Меншік нысандары бойынша қызметкерлердің орташа айлық атаулы жалақысы	
Среднемесячная номинальная заработная плата работников по формам собственности.....	113
Өнеркәсіп салалары бойынша қызметкерлердің орташа айлық атаулы жалақысы	
Среднемесячная номинальная заработная плата работников по отраслям промышленности.....	114
Қызметкерлерді жалақы мөлшері бойынша бөлу	
Распределение работников по размерам заработной платы.....	119
Жекелеген мамандықтары мен лауазымдары бойынша қызметкерлердің жалақысы	
Заработная плата работников по отдельным профессиям и должностям.....	120
Жалақы қоры	
Фонд заработной платы.....	122
Ерлер мен әйелдердің орташа айлық атаулы жалақысы	
Среднемесячная номинальная заработная плата мужчин и женщин.....	125
Ірі және орта кәсіпорындар қызметкерлерінің орташа айлық атаулы жалақысы	
Среднемесячная номинальная заработная плата работников крупных и средних предприятий.....	127
Кәсіпкерлік қызметпен айналысатын шағын кәсіпорындар қызметкерлерінің орташа айлық атаулы жалақысы	
Среднемесячная номинальная заработная плата работников малых предприятий, занимающихся предпринимательской деятельностью.....	128
7. ЖҰМЫС КҮШІН ҰСТАУҒА ЖҰМСАЛҒАН ШЫҒЫН ҚҰНЫ	
СТОИМОСТЬ ЗАТРАТ НА СОДЕРЖАНИЕ РАБОЧЕЙ СИЛЫ.....	130

Андатпа

2012 жылы бір қызметкердің орташа айлық атаулы жалақысы 101263 теңгені құрады және өткен жылға қарағанда 12,5 %-ға өсті. Нақты жалақы индексі 107,0 %-ды құрады.*

Еңбекақыдағы айырмашылықтар экономикалық қызметтер түріне тән. Еңбекақының ең жоғары шамасы кәсіби, ғылыми және техникалық қызмет – 199494 теңге, ең төменгі шамасы – ауыл, орман және балық шаруашылығы – 51045 теңге белгіленді.

Есепті жылы ерлердің орташа айлық атаулы жалақысы 118799 теңгеге жетіп, өткен жылға қарағанда 11,5 %-ға ұлғайды, әйелдерде тиісінше 82625 теңге және 14,1 %-ға өсті.

Есепті кезеңде ірі және орта кәсіпорындардағы қызметкерлердің орташа айлық атаулы жалақысы 105323 теңгені, кәсіпкерлік қызметпен айналысатын шағын кәсіпорындарда – 73849 теңге, атаулы жалақы индексі тиісінше 112,5 %-ға және 104,9 %-ын құрады. Өзгерістер нақты көріністе 107,1 % және 99,8 % құрады.

2012 жылы жұмысшылардың орташа айлық атаулы жалақысы 75984 теңгені құрады, оның ішінде ерлерде – 88706 теңге, әйелдерде – 50584 теңге, тұтастай қызметшілер санаттары бойынша орташа айлық жалақы 121240 теңге деңгейін құрады, оның ішінде ерлерде – 158824 теңге, әйелдерде – 96612 теңге.

Өңірлер бөлінісінде ең жоғары орташа айлық атаулы жалақы Атырау облысы – 180406 теңге, Маңғыстау облысы – 157358 теңге, Астана қаласы – 148287, Алматы қаласы – 134378 теңге теңге белгіленді, ең төменгі жалақы мөлшері Солтүстік Қазақстан – 68921 теңге, Жамбыл облысы облысы бойынша – 72296 теңге көрініс тапты.

Тәуелсіз Мемлекеттер Достастығы елдері арасында долларлық баламада орташа айлық атаулы жалақы мөлшері бойынша Қазақстан Ресейден кейінгі екінші орында. 2012 жылы ТМД Статистикалық комитетінің деректері бойынша Ресей Федерациясының орташа айлық атаулы жалақысы 859,0 АҚШ долларын, Қазақстанда – 679,1 АҚШ долларын, Әзербайжанда – 504,1 АҚШ долларын құрады.

2012 жылы жұмыс берушілердің жұмыс күшін ұстауға кеткен шығыстарының сомасы 4853,3 млрд. теңгені құрады және өткен жылға қарағанда 16,1 %-ға өсті. Қызметкерлердің жалақы қоры 4218,2 млрд. теңгені немесе жұмыс күшінің құнының 86,9 %-ын құрады.

2012 жылы жалдамалы қызметкерлер саны 3550,9 мың адамды құрады және өткен жылға қарағанда 3,5 %-ға өсті, оның ішінде ерлер 1856,8 мың адам немесе жалдамалы қызметкерлер санынан 50,9 %, әйелдер 1794,1 мың адам немесе 49,1 %-ды құрады.

2011 жылы қызметкерлерді жалақы мөлшері бойынша бөлу (маусым айында толық жұмыс істеген қызметкерлердің біржолғы есебі бойынша) жалдамалы қызметкерлердің 34,4 % 15001-ден 45000 теңгеге дейін орташа айлық жалақыны, 31,1 % – 45001-ден 75000 теңгеге дейін, 16,2 % – 75001-ден 105000 теңгеге дейін, 14,8 % – 105001-ден 240000 теңгеге дейін, 3,5 % – 240001-ден және жоғары алатынын көрсетті.

* Кәсіпкерлік қызметпен айналысатын шағын кәсіпорындарды есепке алусыз.

Аннотация

В 2012г. среднемесячная номинальная заработная плата одного работника составила 101263 тенге и увеличилась по сравнению с предыдущим годом на 12,5 %. Индекс реальной заработной платы составил 107,0 %.*

Различия в оплате труда характерны по видам экономической деятельности. Максимальная величина оплаты труда отмечена в профессиональной, научной и технической деятельности – 199494 тенге, минимальная – в сельском, лесном и рыбном хозяйстве – 51045 тенге.

В отчетном году среднемесячная номинальная заработная плата у мужчин достигла 118799 тенге, увеличившись относительно предыдущего года на 11,5 %, у женщин – соответственно, 82625 тенге и на 14,1 %.

Среднемесячная номинальная заработная плата работников крупных и средних предприятий в отчетном периоде составила 105323 тенге, малых предприятий, занимающихся предпринимательской деятельностью – 73849 тенге, индекс номинальной заработной платы составил 112,5 % и 104,9 %, соответственно. В реальном выражении изменение составило 107,1 % и 99,8 %.

Среднемесячная номинальная заработная плата рабочих в 2012г. составила 75984 тенге, из них у мужчин – 88706 тенге, женщин – 50584 тенге, в целом по категории служащих среднемесячная заработная плата сложилась на уровне 121240 тенге, из них у мужчин – 158824 тенге, женщин – 96612 тенге.

В региональном разрезе наиболее высокая среднемесячная номинальная заработная плата отмечена в Атырауской области – 180406 тенге, Мангистауской области – 157358 тенге, г. Астане – 148287 тенге, г. Алматы – 134378 тенге, наименьший размер заработной платы сложился в Северо-Казахстанской области – 68921 тенге, Жамбылской области – 72296 тенге.

Среди стран Содружества Независимых Государств по размеру среднемесячной номинальной заработной платы в долларовом эквиваленте Казахстан занимает второе место после России. В 2012г. по данным Статистического Комитета СНГ среднемесячная номинальная заработная плата в Российской Федерации составила 859,0 долларов США, в Казахстане – 679,1 долларов США, в Азербайджане – 504,1 долларов США.

Сумма расходов работодателей на содержание рабочей силы в 2012г. составила 4853,3 млрд. тенге и увеличилась по сравнению с предыдущим годом на 16,1 %. Фонд заработной платы работников составил 4218,2 млрд. тенге или 86,9 % от стоимости рабочей силы.

Численность наемных работников в 2012г. составила 3650,9 тыс. человек и увеличилась по сравнению с предыдущим годом на 3,5 %, из них мужчины составили 1856,8 тыс. человек, или 50,9 % от числа наемных работников, женщины – 1794,1 тыс. человек, или 49,1 %.

В 2011г. распределение работников по размерам заработной платы (по единовременному учету работников, проработавших полностью июнь месяц) показало, что среднемесячную заработную плату от 15001 до 45000 тенге получали 34,4 % работников, от 45001 до 75000 тенге – 31,1 %, от 75001 до 105000 тенге – 16,2 %, от 105001 до 240000 тенге – 14,8 %, от 240001 и выше – 3,5 %.

* Без учета малых предприятий, занимающихся предпринимательской деятельностью.

Әдіснамалық түсініктемелер

Еңбекке ақы төлеу бойынша деректерді жариялау кезінде Халықаралық Еңбек Ұйымының (ХЕҰ) стандарттары мен ұсынымдарына негізделген ұғымдар мен анықтамалар пайдаланылады.

Жалақы – еңбек үшін қызметкердің біліктілігіне қарай, орындалатын жұмыстың күрделілігіне, санына, сапасына және шартына сәйкес сыйақы, сондай-ақ өтемақы және ынталандырушы сипатындағы төлемдер.

Бір қызметкердің орташа айлық атаулы жалақысы жалақының есептелген қорының сомасын қызметкерлердің нақты санына және есепті кезеңдегі айлар санына бөлу жолымен анықталады.

Қызметкерлердің орташа жалақысы бойынша ай сайынғы деректер нақты кезеңде есеп берген кәсіпорындардың салыстырма шеңбері бойынша есептеледі.

Атаулы жалақы индексі – есепті кезеңде базистік кезеңмен салыстырғанда жалақының өзгеруін сипаттайтын салыстырмалы көрсеткіш.

Нақты жалақы индексі – есепті кезеңдегі бағаның өзгеруін ескере отырып базистік кезеңмен салыстырғанда атаулы жалақының өзгеруін сипаттайтын салыстырмалы көрсеткіш.

Атаулы жалақы индексін тауарлар мен көрсетілетін қызметтердің тұтыну бағасының индексіне бөлу жолымен анықталады. Екі индекс те бір және сол уақыт кезеңіне жатады.

Жалақының ең төменгі мөлшері – жай біліксіз (күрделі емес) еңбек жұмысшысына, оның еңбек нормаларын (еңбек міндеттерін) орындаған кезде, кепілдік берілген ақшалай төлемақының ең төменгі мөлшері.

Қызметкерлердің жалақы қоры (еңбегіне ақы төлеу) – қызметкерлердің қаржыландыру көзі мен оларды нақты төлеу мерзіміне байланыссыз, салықтар мен басқа да ұстап қалулар (табыс салығы, жинақтаушы зейнетақы қорларына міндетті зейнетақы жарнасы) ескерілген, ұйымның қызметкерлердің еңбегіне есептелген ақы төлеу үшін есептелген жиынтық ақшалай қаражаттары (лауазымдық айлықақылар (тарифтік мөлшерлемелер)), қосымша төлемдер, үстеме ақылар, сыйлықақылар және өзге де ынталандыру мен өтемдік сипаттағы төлемдер) жатады.

Жалдамалы (ақы төленетін) қызметкерлер – қызметақы, сыйақы, үстемеақы және т.с.с. түрде, немесе заттай көріністе ақы (сыйақы) төлеу қарастырылған, жалдау шарты бойынша жұмыс істейтін адамдар.

Қызметкерлердің тізімдік саны – шартты жасасу мерзіміне байланыссыз еңбек шарты бойынша қабылданған адамдар саны.

Жұмыс күшінің құны – бұл сома қаржыландыру көздеріне қарамастан, жұмыс күшін ұстау және пайдалануға байланысты жұмыс берушілердің (ұйымдардың) барлық шығындары.

Экономикалық қызмет түрлерінің сыныптамасы Экономикалық қызмет түрлерінің жалпы сыныптауышына (ЭҚЖС) сәйкес келтірілген, Экономикалық қызмет түрлерінің еуропалық сыныптауышымен (NACE) дәрежесі бір; жұмыстар – Жұмыстардың мемлекеттік сыныптауышына сәйкес. Жұмыстар топтастырмасы Жұмыстың халықаралық стандарттық сыныптамасымен (ЖХСС – ISKO-88) сәйкес келеді.

Методологические пояснения

При публикации данных по оплате труда используются понятия и определения, основанные на стандартах и рекомендациях Международной Организации Труда (МОТ).

Заработная плата – вознаграждение за труд в зависимости от квалификации работника, сложности, количества, качества и условий выполняемой работы, а также выплаты компенсационного и стимулирующего характера.

Среднемесячная номинальная заработная плата одного работника определяется путем деления суммы начисленного фонда заработной платы на фактическую численность работников и на число месяцев в отчетном периоде.

Индекс номинальной заработной платы – относительный показатель, характеризующий изменение заработной платы в отчетном периоде по сравнению с базисным периодом.

Индекс реальной заработной платы – относительный показатель, характеризующий изменение номинальной заработной платы с учетом изменения цен в отчетном периоде по сравнению с базисным периодом.

Определяется путем деления индекса номинальной заработной платы на индекс потребительских цен на товары и услуги. Оба индекса относятся к одному и тому же временному периоду.

Минимальный размер заработной платы – гарантированный минимум денежных выплат работнику простого неквалифицированного (наименее сложного) труда при выполнении им норм труда (трудовых обязанностей).

Фонд заработной платы работников (оплаты труда) – начисленные организациями суммарные денежные средства, а также средства в натуральной форме, переведенные в денежную единицу для оплаты труда работников (должностные оклады (тарифные ставки), доплаты, надбавки, премии и иные выплаты стимулирующего и компенсирующего характера), с учетом налогов и других удержаний (подходный налог, обязательные пенсионные взносы)), независимо от источника их финансирования и срока их фактических выплат.

Наемные (оплачиваемые) работники – лица, работающие по договору найма, предусматривающему оплату (вознаграждение) в виде оклада, премии, надбавок и т.п., либо в натуральной форме.

Списочная численность работников – численность лиц, принятых по трудовому договору, независимо от срока его заключения.

Стоимость рабочей силы – это сумма всех издержек (затрат) работодателей (организаций), связанных с содержанием и использованием рабочей силы, независимо от источника их финансирования.

Классификация видов экономической деятельности приведена в соответствии с Общим классификатором видов экономической деятельности (ОКЭД), аутентичный Европейскому классификатору видов экономической деятельности (NACE); занятий – согласно Государственному классификатору занятий. Группировки занятий сопоставимы с Международной стандартной классификацией занятий (МСКЗ – ISKO-88).

1. ЕҢБЕКАҚЫ ДЕҢГЕЙІНІҢ СЕРПІНІ ДИНАМИКА УРОВНЯ ОПЛАТЫ ТРУДА

1.1 Жалдамалы қызметкерлер еңбек ақысының негізгі көрсеткіштері Основные показатели оплаты труда наемных работников

жылына орта есеппен	в среднем за год							
	1993	1994	1995	1996	1997	1998		
Қызметкерлердің саны ¹⁾ , мың адам	Численность работников ¹⁾ , тыс. человек	
Қызметкерлердің саны ²⁾ , мың адам	5 630,5	5 415,0	4 993,6	4 380,5	3 628,8	3 070,6	Численность работников ²⁾ , тыс. человек	
Қызметкерлердің орташа айлық атаулы жалақысы ²⁾							Среднемесячная номинальная заработная плата работников в ²⁾	
теңгемен	128	1 726	4 786	6 841	8 541	9 683	тенге	
АҚШ долларымен ³⁾	24,3	48	79	102	113	124	долларах США ³⁾	
Өткен жылға пайызбен атаулы жалақы индексі ²⁾	...	1 353,7	277,3	142,9	124,9	113,4	Индексы, в процентах к предыдущему году номинальной заработной платы ²⁾	
нақты жалақы индексі ²⁾	...	68,5	100,4	102,6	106,4	105,9	реальной заработной платы ²⁾	
тұтыну бағасының индексі	1 758,4	1 977,4	276,2	139,3	117,4	107,1	потребительских цен	
Жалақының ең төмен мөлшері, теңге	13	122	262	1 550	2 129	2 395	Минимальный размер заработной платы, тенге	
Күнкөрістің ең төмен деңгейінің шамасы ⁴⁾ , теңге	-	-	-	-	3 505	3 716	Величина прожиточного минимума ⁴⁾ , тенге	
Жалғасы	Продолжение							
	1999	2000	2001	2002	2003	2004	2005	
Қызметкерлердің саны ¹⁾ , мың адам	2 760,6	2 826,8	2 955,2	3 089,0	3 211,5	3 348,7	3 520,6	Численность работников ¹⁾ , тыс. человек
Қызметкерлердің саны ²⁾ , мың адам	2 489,5	2 474,0	2 564,8	2 644,7	2 731,7	2 832,4	2 956,1	Численность работников ²⁾ , тыс. человек
Қызметкерлердің орташа айлық атаулы жалақысы ²⁾								Среднемесячная номинальная заработная плата работников в ²⁾
теңгемен	11 864	14 374	17 303	20 323	23 128	28 329	34 060	тенге
АҚШ долларымен ³⁾	99	101	118	133	155	208	256	долларах США ³⁾
Өткен жылға пайызбен атаулы жалақы индексі ²⁾	122,5	121,2	120,4	117,5	113,8	122,5	120,2	Индексы, в процентах к предыдущему году номинальной заработной платы ²⁾
нақты жалақы индексі ²⁾	113,1	107,1	111,1	110,9	107,0	114,6	111,7	реальной заработной платы ²⁾
тұтыну бағасының индексі	108,3	113,2	108,4	105,9	106,4	106,9	107,6	потребительских цен
Жалақының ең төмен мөлшері, теңге	2 605	2 680	3 484	4 181	5 000	6 600	9 200	Минимальный размер заработной платы, тенге
Күнкөрістің ең төмен деңгейінің шамасы ⁴⁾ , теңге	3 394	4 945	5 655	6 003	6 457	6 785	7 618	Величина прожиточного минимума ⁴⁾ , тенге
Жалғасы	Продолжение							
	2006	2007	2008	2009	2010	2011	2012	
Қызметкерлердің саны ¹⁾ , мың адам	3 749,1	4 056,4	4 063,1	4 152,1	4 577,2	4 372,8	4 500,8	Численность работников ¹⁾ , тыс. человек
Қызметкерлердің саны ²⁾ , мың адам	3 103,6	3 262,0	3 367,0	3 359,9	3 430,3	3 528,2	3 650,9	Численность работников ²⁾ , тыс. человек
Қызметкерлердің орташа айлық атаулы жалақысы ²⁾								Среднемесячная номинальная заработная плата работников в ²⁾
теңгемен	40 790	52 479	60 805	67 333	77 611	90 028	101 263	тенге
АҚШ долларымен ³⁾	324	428	503	456	527	614	679	долларах США ³⁾
Өткен жылға пайызбен атаулы жалақы индексі ²⁾	119,8	128,7	115,9	110,7	115,3	116,0	112,5	Индексы, в процентах к предыдущему году номинальной заработной платы ²⁾
нақты жалақы индексі ²⁾	110,3	116,1	99,0	103,2	107,6	107,1	107,0	реальной заработной платы ²⁾
тұтыну бағасының индексі	108,6	110,8	117,0	107,3	107,1	108,3	105,1	потребительских цен
Жалақының ең төмен мөлшері, теңге	9 200	9 752	12 025	13 717	14 952	15 999	17 439	Минимальный размер заработной платы, тенге
Күнкөрістің ең төмен деңгейінің шамасы ⁴⁾ , теңге	8 410	9 653	12 364	12 660	13 487	16 072	16 815	Величина прожиточного минимума ⁴⁾ , тенге

¹⁾ Кәсіпкерлік қызметпен айналысатын шағын кәсіпорындарды есепке алумен.
С учетом малых предприятий, занимающихся предпринимательской деятельностью.

²⁾ Кәсіпкерлік қызметпен айналысатын шағын кәсіпорындарды есепке алумен.
Без учета малых предприятий, занимающихся предпринимательской деятельностью.

³⁾ Ұлттық банктің өлшенген орташа бағамы бойынша.

По средневзвешенному курсу Национального банка.

⁴⁾ 2000 жылдан бастап деректер 2006 жылғы 1 қаңтардан қолдануға енгізілген өдіснама бойынша есептелген.
С 2000 года данные рассчитаны по методологии, введенной в действие с 1 января 2006 года.

1.2 Экономикалық қызмет түрлері бойынша қызметкерлердің орташа айлық атаулы жалақысы¹⁾²⁾
Среднемесячная номинальная заработная плата работников по видам экономической деятельности¹⁾²⁾

теңге						теңге
	1993	1994	1995	1996	1997	
Қызметтің барлық түрі бойынша	128	1 726	4 786	6 841	8 541	По всем видам деятельности
Ауыл шаруашылығы, аңшылық және орман шаруашылығы	100	1 037	2 397	3 519	3 898	Сельское хозяйство, охота и лесное хозяйство
Балық өсіру, балық аулау	99	1 900	5 333	5 538	5 706	Рыболовство, рыбоводство
Өнеркәсіп	171	2 801	7 792	10 198	12 489	Промышленность
кен өндіру	224	3 955	9 963	13 317	18 323	горнодобывающая
өңдеу	160	2 547	7 274	9 288	11 092	обрабатывающая
электр энергиясын, газ бен су өндіру және бөлу	270	4 862	12 281	14 426	15 550	производство и распределение электроэнергии, газа и воды
Құрылыс	170	2 660	7 852	9 659	11 320	Строительство
Сауда; автомобильдерді, тұрмыстық бұйымдарды және жеке пайдаланатын заттарды жөндеу	98	1 392	3 886	5 837	7 104	Торговля; ремонт автомобилей, бытовых изделий и предметов личного пользования
Қонақ үйлер мен мейрамханалар	98	1 396	3 869	5 772	6 992	Гостиницы и рестораны
Көлік және байланыс	164	2 294	6 580	9 319	10 786	Транспорт и связь
Қаржы қызметі	252	4 177	10 969	13 010	16 992	Финансовая деятельность
Жылжымайтын мүлікпен жасалатын операциялар, жалға беру және тұтынушыларға қызмет көрсету	88	1 346	4 126	6 939	9 232	Операции с недвижимым имуществом, аренда и предоставление услуг потребителям
Мемлекеттік басқару	130	1 775	4 475	7 249	9 635	Государственное управление
Білім беру	81	907	2 948	5 059	6 382	Образование
Денсаулық сақтау және әлеуметтік қызмет көрсету	66	797	2 678	4 567	5 824	Здравоохранение и предоставление социальных услуг
Коммуналдық, әлеуметтік және дербес қызмет көрсету	95	1 537	4 363	6 298	7 670	Предоставление коммунальных, социальных и персональных услуг
Аумақтан тысқары ұйымдар қызметі	Деятельность экстерриториальных организаций

Жалғасы

Продолжение

	1998	1999	2000	2001	2002	2003	2004	2005	
Қызметтің барлық түрі бойынша	9 683	11 864	14 374	17 303	20 323	23 128	28 329	34 060	По всем видам деятельности
Ауыл, орман және балық шаруашылығы	4 338	4 539	5 434	6 826	8 079	9 459	11 772	14 720	Сельское, лесное и рыбное хозяйство
Өнеркәсіп	13 683	16 757	20 886	23 927	26 086	29 335	35 232	41 524	Промышленность
кен өндіру өнеркәсібі және карьерлерді қазу	20 497	24 462	31 442	37 006	40 027	45 569	54 298	65 769	горнодобывающая промышленность и разработка карьеров
өңдеу өнеркәсібі	11 818	14 356	18 509	20 203	22 087	24 746	30 083	35 231	обрабатывающая промышленность
электрмен жабдықтау, газ, бу беру және ауа баптау	12 744	16 890	18 476	21 663	22 976	24 669	28 556	32 571	электроснабжение, подача газа, пара воздушное кондиционирование
сумен жабдықтау; кәріз жүйесі, қалдықтардың жиналуын және таралуын бақылау	10 738	12 114	13 877	14 775	15 932	18 041	21 673	25 746	водоснабжение; канализационная система, контроль над сбором и распределением отходов
Құрылыс	11 974	15 897	21 454	27 276	32 435	34 465	38 616	47 932	Строительство
Көтерме және бөлшек сауда; автомобильдерді және мотоциклдерді жөндеу	8 211	11 248	13 625	15 771	19 048	22 915	27 639	33 522	Оптовая и розничная торговля; ремонт автомобилей и мотоциклов
Көлік және қоймалау	11 943	14 146	18 475	23 808	27 946	33 346	40 972	48 157	Транспорт и складирование
Тұру және тамақтану бойынша қызметтер	8 402	20 002	22 788	22 333	32 669	39 937	45 037	47 374	Услуги по проживанию и питанию
Ақпарат және байланыс	13 602	18 049	22 246	27 029	31 318	35 272	42 459	52 466	Информация и связь
Қаржы және сақтандыру қызметі	20 099	34 684	37 721	45 186	53 220	59 438	67 603	82 234	Финансовая и страховая деятельность
Жылжымайтын мүлікпен жасалатын операциялар	10 953	11 028	13 922	17 406	20 040	23 788	28 073	33 717	Операции с недвижимым имуществом
Кәсіби, ғылыми және техникалық қызмет	12 235	13 108	17 529	24 240	32 570	37 701	45 066	61 201	Профессиональная, научная и техническая деятельность
Әкімшілік және қосалқы қызмет көрсету саласындағы қызмет	7 823	12 010	14 375	19 155	23 538	35 425	34 447	39 022	Деятельность в области административного и вспомогательного обслуживания

Жалғасы									Продолжение
	1998	1999	2000	2001	2002	2003	2004	2005	
Мемлекеттік басқару және қорғаныс; міндетті әлеуметтік әлеуметтік қамтамасыз ету	10 393	11 321	12 409	15 067	16 938	18 054	26 048	31 191	Государственное управление и оборона; обязательное социальное обеспечение
Білім беру	8 260	8 238	8 590	10 009	12 865	14 411	17 961	20 342	Образование
Денсаулық сақтау және әлеуметтік қызметтер	6 472	6 811	7 270	8 332	10 862	12 102	15 209	18 051	Здравоохранение и социальные услуги
Өнер, ойын-сауық және демалыс	6 929	7 608	8 163	10 101	11 827	12 825	16 891	21 499	Искусство, развлечения и отдых
Өзге де қызметтер түрлерін ұсыну	9 295	18 668	26 322	34 216	40 749	48 423	56 069	75 858	Предоставление прочих видов услуг
Аумақтан тыс ұйымдардың және органдардың қызметі	60 111	67 909	47 922	78 637	136 093	146 435	139 888	137 455	Деятельность экстерриториальных организаций и органов

Жалғасы									Продолжение
	2006	2007	2008	2009	2010	2011	2012		
Қызметтің барлық түрі бойынша	40 790	52 479	60 805	67 333	77 611	90 028	101 263	По всем видам деятельности	
Ауыл, орман және балық шарушылығы	18 472	24 185	30 931	33 642	36 477	44 986	51 045	Сельское, лесное и рыбное хозяйство	
Өнеркәсіп	49 966	60 933	74 514	80 254	93 119	107 442	121 788	Промышленность	
кен өндіру өнеркәсібі және карьерлерді қазу	75 963	89 874	110 502	123 313	148 091	169 656	178 207	горнодобывающая промышленность и разработка карьеров	
өңдеу өнеркәсібі	43 429	54 203	65 828	68 959	78 764	90 105	103 522	обрабатывающая промышленность	
электрмен жабдықтау, газ, бу беру және ауа баптау	38 997	48 979	59 725	63 980	70 807	81 125	91 753	электроснабжение, подача газа, пара воздушное кондиционирование	
сумен жабдықтау; көріз жүйесі, қалдықтардың жиналуын және таралуын бақылау	31 855	38 506	42 898	44 593	48 727	52 991	62 041	водоснабжение; канализационная система, контроль над сбором и распределением отходов	
Құрылыс	55 715	70 823	81 425	89 627	104 434	110 169	111 890	Строительство	
Кетерме және бөлшек сауда; автомобильдерді және мотоциклдерді жөндеу	40 255	49 345	59 100	64 691	74 014	84 598	95 084	Оптовая и розничная торговля; ремонт автомобилей и мотоциклов	
Көлік және қоймалау	57 879	67 911	79 178	84 646	97 385	112 847	129 473	Транспорт и складирование	
Тұру және тамақтану бойынша қызметтер	48 702	56 817	65 437	66 735	70 769	78 562	82 012	Услуги по проживанию и питанию	
Ақпарат және байланыс	62 879	80 487	97 342	100 512	110 835	128 652	143 960	Информация и связь	
Қаржы және сақтандыру қызметі	101 321	125 418	143 044	143 571	158 121	180 047	191 005	Финансовая и страховая деятельность	
Жылжымайтын мүлікпен жасалатын операциялар	40 376	51 074	54 235	60 780	68 029	78 121	88 725	Операции с недвижимым имуществом	
Кәсіби, ғылыми және техникалық қызмет	71 081	91 649	111 872	125 396	140 286	171 794	199 494	Профессиональная, научная и техническая деятельность	
Әкімшілік және қосалқы қызмет көрсету саласындағы қызмет	49 304	65 262	79 279	85 644	95 692	94 402	97 132	Деятельность в области административного и вспомогательного обслуживания	
Мемлекеттік басқару және қорғаныс; міндетті әлеуметтік әлеуметтік қамтамасыз ету	35 625	45 610	47 206	59 131	70 437	84 987	98 293	Государственное управление и оборона; обязательное социальное обеспечение	
Білім беру	23 956	31 924	34 453	41 962	49 216	59 221	67 931	Образование	
Денсаулық сақтау және әлеуметтік қызметтер	21 334	33 159	35 846	45 525	54 650	67 755	78 011	Здравоохранение и социальные услуги	
Өнер, ойын-сауық және демалыс	24 067	31 802	36 852	44 564	53 199	65 234	74 177	Искусство, развлечения и отдых	
Өзге де қызметтер түрлерін ұсыну	81 933	90 947	102 828	116 400	125 305	136 206	150 542	Предоставление прочих видов услуг	
Аумақтан тыс ұйымдардың және органдардың қызметі	167 214	177 155	173 860	217 747	236 146	300 918	331 672	Деятельность экстерриториальных организаций и органов	

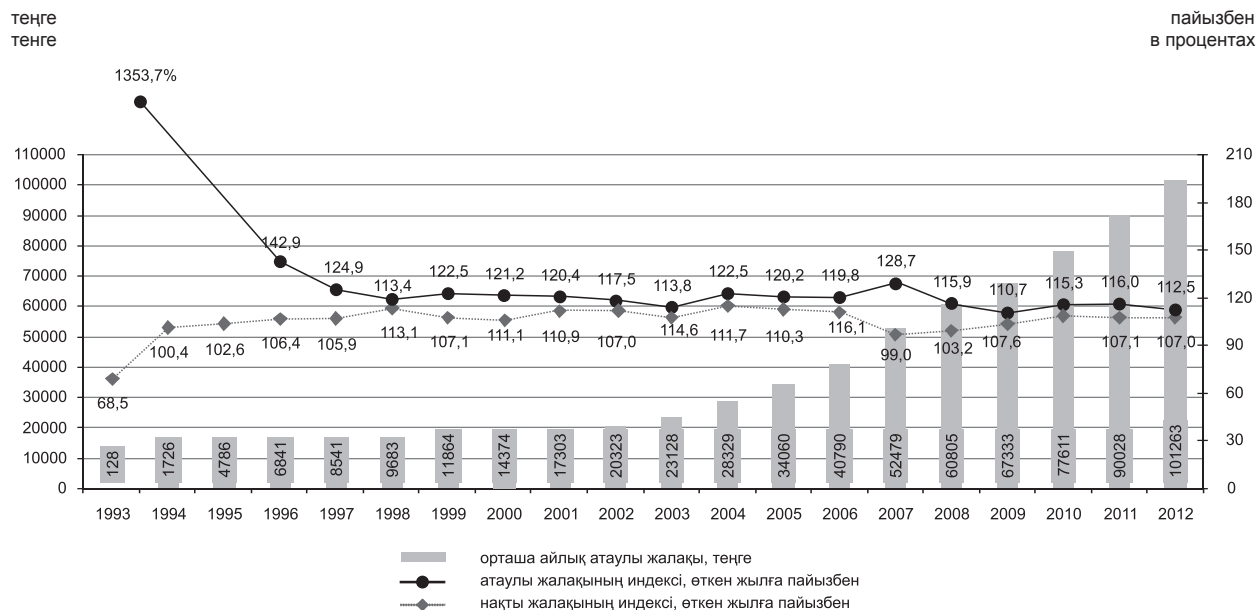
¹⁾ 1997 жылға дейін көрсеткіш ЭҚТЖ-2003 негізінде есептелді.

До 1997г. показатель рассчитан на основе ОКЭД-2003.

²⁾ Кәсіпкерлік қызметпен айналысатын шағын кәсіпорындарды есепке алусыз.

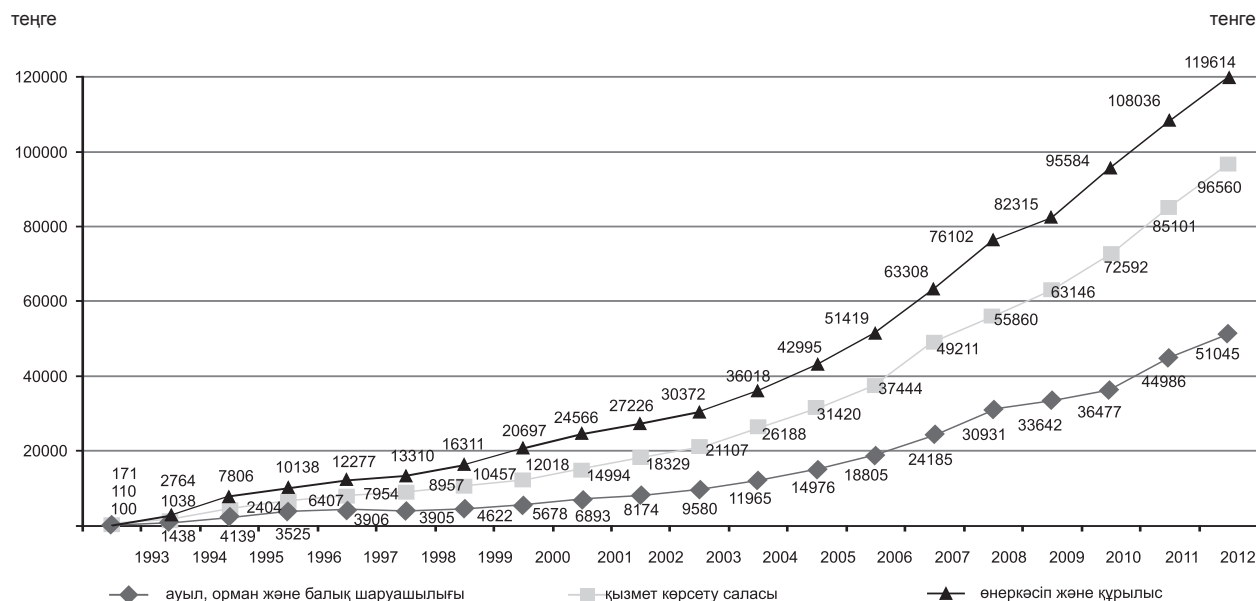
Без учета малых предприятий, занимающихся предпринимательской деятельностью.

Қызметкерлердің орташа айлық атаулы жалақысы* Среднемесячная номинальная заработная плата работников*



* Кәсіпкерлік қызметпен айналысатын шағын кәсіпорындарды есепке алусыз.
Без учета малых предприятий, занимающихся предпринимательской деятельностью.

Қызметкерлердің экономика секторлары бойынша орташа айлық атаулы жалақысы¹⁾²⁾ Среднемесячная номинальная заработная плата работников по секторам экономики¹⁾²⁾



¹⁾ 1997 жылға дейін көрсеткіш ЭҚТЖ-2003 негізінде есептелді.

До 1997г. показатель рассчитан на основе ОКЭД-2003.

²⁾ Кәсіпкерлік қызметпен айналысатын шағын кәсіпорындарды есепке алусыз.

Без учета малых предприятий, занимающихся предпринимательской деятельностью.

2. ЖАЛДАМАЛЫ ҚЫЗМЕТКЕРЛЕР САНЫ ЧИСЛЕННОСТЬ НАЕМНЫХ РАБОТНИКОВ

Кәсіпорындар мен ұйымдардың жалдамалы қызметкерлер саны* Численность наемных работников предприятий и организаций*

2.1 Экономикалық қызмет түрлері бойынша жалдамалы қызметкерлер саны Численность наемных работников по видам экономической деятельности

мың адам						тыс. человек
	2008	2009	2010	2011	2012	
Қызметкерлер саны - барлығы	4 063,1	4 152,1	4 577,2	4 372,8	4 500,8	Численность работников - всего
Ауыл, орман және балық шаруашылығы	176,2	177,2	193,1	164,0	155,8	Сельское, лесное и рыбное хозяйство
Өнеркәсіп	831,0	816,6	850,8	838,7	857,5	Промышленность
Кен өндіру өнеркәсібі және карьерлерді қазу	181,7	181,1	184,8	196,7	227,3	Горнодобывающая промышленность и разработка карьеров
Өңдеу өнеркәсібі	489,3	470,7	495,6	471,2	454,9	Обрабатывающая промышленность
Электрмен жабдықтау, газ, бу беру және ауа баптау	114,6	117,0	118,8	119,6	125,0	Электроснабжение, подача газа, пара воздушное кондиционирование
Сумен жабдықтау; кәрізжүйесі, қалдықтардың жиналуын және таратылуын бақылау	45,3	47,7	51,5	51,3	50,3	Водоснабжение; канализационная система, контроль над сбором и распределением отходов
Құрылыс	370,1	383,7	443,4	370,7	370,9	Строительство
Көтерме және бөлшек сауда; автомобильдерді және мотоциклдерді жөндеу	327,9	344,0	448,1	365,7	406,4	Оптовая и розничная торговля; ремонт автомобилей и мотоциклов
Көлік және қоймалау	266,3	265,0	288,5	272,9	275,1	Транспорт и складирование
Тұру және тамақтану бойынша қызметтер	39,1	41,0	48,7	47,7	48,1	Услуги по проживанию и питанию
Ақпарат және байланыс	89,5	91,5	102,0	99,3	92,6	Информация и связь
Қаржы және сақтандыру қызметі	94,5	89,4	92,5	98,6	110,4	Финансовая и страховая деятельность
Жылжымайтын мүлікпен жасалатын операциялар	84,0	84,2	108,3	88,4	88,3	Операции с недвижимым имуществом
Кәсіби, ғылыми және техникалық қызмет	144,3	160,0	199,4	175,7	178,5	Профессиональная, научная и техническая деятельность
Әкімшілік және қосалқы қызмет көрсету саласындағы қызмет	134,6	145,3	181,1	169,0	173,4	Деятельность в области административного и вспомогательного обслуживания
Мемлекеттік басқару және қорғаныс; міндетті әлеуметтік қамтамасыз ету	326,0	337,1	345,2	347,4	358,8	Государственное управление и оборона; обязательное социальное обеспечение
Білім беру	748,3	769,0	795,4	828,0	861,0	Образование
Денсаулық сақтау және әлеуметтік қызметтер	323,9	335,6	352,7	372,7	385,5	Здравоохранение и социальные услуги
Өнер, ойын-сауық және демалыс	64,1	72,2	80,3	84,4	86,4	Искусство, развлечения и отдых
Өзге де қызметтер түрлерін ұсыну	43,2	40,2	47,6	49,4	52,0	Предоставление прочих видов услуг

2.2 Өңірлер бойынша жалдамалы қызметкерлер саны Численность наемных работников по регионам

мың адам						тыс. человек
	2008	2009	2010	2011	2012	
Қазақстан Республикасы	4 063,1	4 152,1	4 577,2	4 372,8	4 500,8	
Ақмола	202,9	199,9	212,7	206,5	208,4	
Ақтөбе	213,1	208,5	237,4	233,1	238,1	
Алматы	241,2	256,4	287,5	259,1	270,8	
Атырау	195,7	193,7	213,6	200,4	201,5	
Батыс Қазақстан	153,6	165,6	180,5	167,7	163,6	
Жамбыл	178,3	179,3	187,9	184,2	187,6	

Жалғасы

Продолжение

	2008	2009	2010	2011	2012
Қарағанды	414,8	413,6	434,7	423,1	447,1
Қостанай	239,3	238,3	257,2	245,3	244,5
Қызылорда	145,0	150,4	161,7	162,1	172,1
Маңғыстау	152,6	159,3	198,6	181,1	184,6
Оңтүстік Қазақстан	327,7	339,1	389,5	387,5	404,1
Павлодар	226,9	230,5	259,2	245,5	245,7
Солтүстік Қазақстан	166,9	164,7	175,5	168,9	166,7
Шығыс Қазақстан	362,5	360,0	376,3	369,0	377,9
Астана қаласы	253,9	260,7	313,7	298,9	329,8
Алматы қаласы	588,7	632,2	691,2	640,5	658,2

* Кәсіпкерлік қызметпен айналысатын шағын кәсіпорындарды есепке алумен.
С учетом малых предприятий, занимающихся предпринимательской деятельностью.

Кәсіпорындар мен ұйымдардың жалдамалы қызметкерлерінің саны* Численность наемных работников предприятий и организаций*

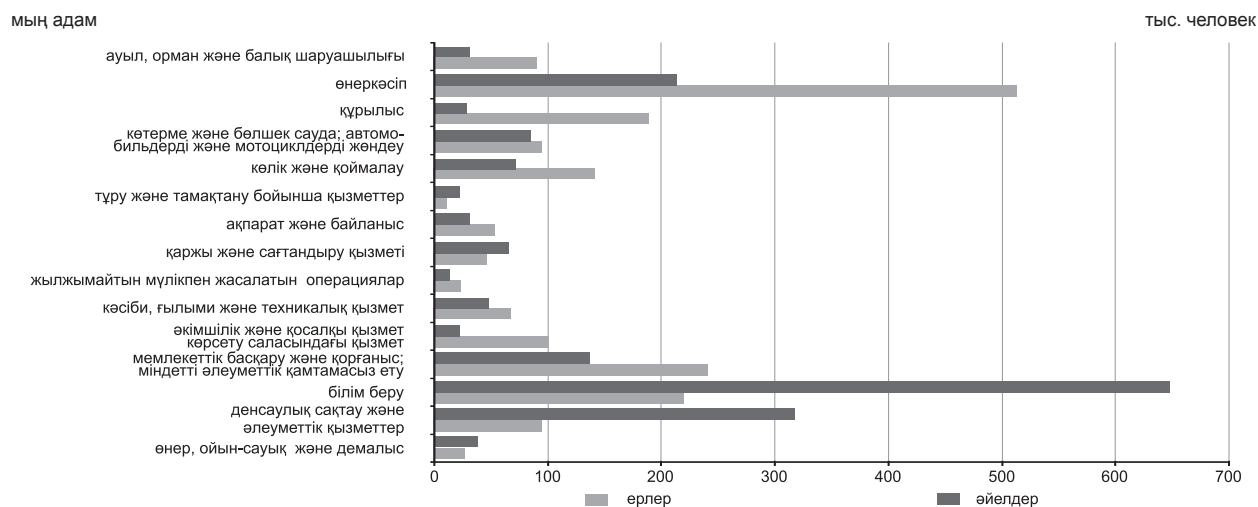
2.3 Экономикалық қызмет түрлері бойынша жалдамалы қызметкерлер саны Численность наемных работников по видам экономической деятельности

мың адам	2008	2009	2010	2011	2012	тыс. человек
Қызметкерлер саны - барлығы	3 367,0	3 359,9	3 430,3	3 528,2	3 650,9	Численность работников - всего
Ауыл, орман және балық шаруашылығы	133,7	129,8	124,7	118,7	115,3	Сельское, лесное и рыбное хозяйство
Өнеркәсіп	736,7	710,2	710,5	726,8	731,2	Промышленность
Кен өндіру өнеркәсібі және карьерлерді қазу	175,2	173,2	174,3	187,0	216,6	Горнодобывающая промышленность и разработка карьеров
Өңдеу өнеркәсібі	413,3	386,5	383,0	386,7	359,8	Обрабатывающая промышленность
Электрмен жабдықтау, газ, бу беру және ауа баптау	110,3	112,2	114,3	114,9	115,8	Электроснабжение, подача газа, пара воздушное кондиционирование
Сумен жабдықтау; көрізжүйесі, қалдықтардың жиналуын және таратылуын бақылау	37,9	38,3	38,9	38,2	39,0	Водоснабжение; канализационная система, контроль над сбором и распределением отходов
Құрылыс	234,0	212,8	204,9	210,0	214,3	Строительство
Көтерме және бөлшек сауда; автомобильдерді және мотоциклдерді жөндеу	137,7	141,5	145,7	155,6	178,2	Оптовая и розничная торговля; ремонт автомобилей и мотоциклов
Көлік және қоймалау	229,7	228,7	230,4	228,2	232,0	Транспорт и складирование
Тұру және тамақтану бойынша қызметтер	28,5	27,0	28,6	30,7	31,4	Услуги по проживанию и питанию
Ақпарат және байланыс	71,1	70,5	70,1	70,8	72,6	Информация и связь
Қаржы және сақтандыру қызметі	87,1	82,2	81,9	87,0	95,5	Финансовая и страховая деятельность
Жылжымайтын мүлікпен жасала-тын операциялар	30,2	28,5	32,8	31,6	32,0	Операции с недвижимым имуществом
Кәсіби, ғылыми және техникалық қызмет	92,7	94,7	99,3	103,1	109,2	Профессиональная, научная и техническая деятельность
Өкімшілік және қосалқы қызмет көрсету саласындағы қызмет	98,6	101,6	111,5	114,5	122,6	Деятельность в области административного и вспомогательного обслуживания
Мемлекеттік басқару және қорғаныс; міндетті әлеуметтік қамтамасыз ету	326,0	337,1	345,2	347,4	358,8	Государственное управление и оборона; обязательное социальное обеспечение
Білім беру	748,3	768,8	795,4	828,0	861,0	Образование
Денсаулық сақтау және әлеуметтік қызметтер	323,9	335,6	352,7	372,7	385,5	Здравоохранение и социальные услуги
Өнер, ойын-сауық және демалыс	53,3	57,0	59,8	62,7	67,8	Искусство, развлечения и отдых
Өзге де қызметтер түрлерін ұсыну	35,4	33,8	36,9	40,2	43,4	Предоставление прочих видов услуг

2.4 Жынысы және экономикалық қызмет түрлері бойынша жалдамалы қызметкерлер саны
Численность наемных работников по полу и видам экономической деятельности

Мың адам											тыс. человек
	Ерлер Мужчины					Әйелдер Женщины					
	2008	2009	2010	2011	2012	2008	2009	2010	2011	2012	
Қызметкерлер саны - барлығы	1 751,6	1 729,3	1 756,1	1 798,3	1 856,8	1 615,4	1 630,6	1 674,2	1 729,9	1 794,1	Численность работников - всего
Ауыл, орман және балық шаруашылығы	98,0	95,6	91,5	86,8	83,8	35,7	34,2	33,2	32,0	31,5	Сельское, лесное и рыбное хозяйство
Өнеркәсіп	515,8	496,6	497,7	512,7	517,9	220,9	213,6	212,8	214,1	213,3	Промышленность
Кен өндіру өнеркәсібі және карьерлерді қазу	134,7	132,9	134,0	145,2	168,3	40,5	40,4	40,3	41,8	48,3	Горнодобывающая промышленность и разработка карьеров
Өңдеу өнеркәсібі	280,1	261,2	259,2	262,9	243,6	133,2	125,3	123,8	123,7	116,3	Обрабатывающая промышленность
Электрмен жабдықтау, газ, бу беру және ауа баптау	76,4	77,6	79,2	79,7	80,5	33,9	34,6	35,1	35,2	35,3	Электроснабжение, подача газа, пара воздушное кондиционирование
Сумен жабдықтау; көрізжүйесі, қалдықтардың жиналуын және таратылуын бақылау	24,7	25,0	25,3	24,9	25,5	13,2	13,3	13,6	13,3	13,4	Водоснабжение; канализационная система, контроль над сбором и распределением отходов
Құрылыс	201,8	183,3	177,5	182,6	185,8	32,2	29,5	27,4	27,3	28,5	Строительство
Көтерме және бөлшек сауда; автомобильдерді және мотоциклдерді жөндеу	74,6	75,6	76,0	81,8	93,3	63,1	65,9	69,7	73,8	85,0	Оптовая и розничная торговля; ремонт автомобилей и мотоциклов
Көлік және қоймалау	156,9	156,8	158,4	156,7	160,2	72,8	72,0	72,0	71,5	71,8	Транспорт и складирование
Тұру және тамақтану бойынша қызметтер	9,1	8,3	8,8	9,3	9,4	19,4	18,6	19,8	21,4	22,0	Услуги по проживанию и питанию
Ақпарат және байланыс	39,7	39,9	39,5	40,1	41,4	31,4	30,6	30,6	30,7	31,3	Информация и связь
Қаржы және сақтандыру қызметі	30,2	27,5	27,0	28,2	30,3	56,9	54,7	54,9	58,8	65,2	Финансовая и страховая деятельность
Жылжымайтын мүлікпен жасалатын операциялар	16,9	16,1	17,9	17,3	18,0	13,3	12,4	14,9	14,3	14,0	Операции с недвижимым имуществом
Кәсіби, ғылыми және техникалық қызмет	50,9	51,8	53,0	57,0	61,4	41,8	42,9	46,3	46,1	47,8	Профессиональная, научная и техническая деятельность
Әкімшілік және қосалқы қызмет көрсету саласындағы қызмет	80,8	83,2	92,5	93,9	99,8	17,8	18,3	19,0	20,6	22,8	Деятельность в области административного и вспомогательного обслуживания
Мемлекеттік басқару және қорғаныс; міндетті әлеуметтік қамтамасыз ету	196,0	204,1	211,9	212,9	221,9	130,0	133,1	133,3	134,5	137,0	Государственное управление и оборона; обязательное социальное обеспечение
Білім беру	188,9	193,6	199,0	205,9	213,6	559,4	575,2	596,4	622,1	647,4	Образование
Денсаулық сақтау және әлеуметтік қызметтер	53,3	57,2	62,2	65,9	68,3	270,6	278,4	290,5	306,9	317,2	Здравоохранение и социальные услуги
Өнер, ойын-сауық және демалыс	21,7	23,5	24,7	26,4	29,2	31,6	33,5	35,1	36,3	38,5	Искусство, развлечения и отдых
Өзге де қызметтер түрлерін ұсыну	17,2	16,2	18,6	20,7	22,6	18,2	17,7	18,3	19,5	20,7	Предоставление прочих видов услуг

2012 жылғы жынысы және экономикалық қызмет түрлері бойынша жалдамалы қызметкерлер саны
Численность наемных работников по полу и основным видам экономической деятельности в 2012г.



2.5 Қызметкерлердің санаттары және экономикалық қызмет түрлері бойынша жалдамалы қызметкерлер саны
Численность наемных работников по категориям работников и видам экономической деятельности

мың адам	Жұмысшылар Рабочие					Қызметшілер Служащие					тыс. человек
	2008	2009	2010	2011	2012	2008	2009	2010	2011	2012	
Қызметкерлер саны - барлығы	1 625,8	1 573,4	1 590,8	1 596,3	1 617,1	1 741,2	1 786,5	1 839,6	1 931,9	2 033,8	Численность работников - всего
Ауыл, орман және балық шаруашылығы	112,7	108,2	104,3	98,0	94,6	21,0	21,6	20,4	20,8	20,7	Сельское, лесное и рыбное хозяйство
Өнеркәсіп	561,2	532,6	529,4	538,4	534,5	175,5	177,6	181,1	188,4	196,7	Промышленность
Кен өндіру өнеркәсібі және карьерлерді қазу	132,8	129,7	129,8	139,0	161,3	42,4	43,5	44,5	48,1	55,3	Горнодобывающая промышленность и разработка карьеров
Өңдеу өнеркәсібі	320,4	294,0	289,6	290,9	265,2	92,9	92,5	93,5	95,8	94,6	Обрабатывающая промышленность
Электрмен жабдықтау, газ, бу беру және ауа баптау	77,9	78,8	79,7	79,3	78,3	32,5	33,4	34,6	35,6	37,6	Электроснабжение, подача газа, пара воздушное кондиционирование
Сумен жабдықтау; көрізжүйесі, қалдықтардың жиналуын және таратылуын бақылау	30,2	30,1	30,4	29,3	29,8	7,7	8,2	8,5	8,9	9,2	Водоснабжение; канализационная система, контроль над сбором и распределением отходов
Құрылыс	181,2	159,5	153,8	154,0	153,3	52,8	53,3	51,0	56,0	60,9	Строительство
Көтерме және бөлшек сауда; автомобильдерді және мотоциклдерді жөндеу	79,5	79,5	83,6	82,7	92,1	58,2	62,0	62,1	72,9	86,2	Оптовая и розничная торговля; ремонт автомобилей и мотоциклов
Көлік және қоймалау	154,7	151,6	152,2	149,1	150,4	74,9	77,1	78,2	79,1	81,6	Транспорт и складирование
Тұру және тамақтану бойынша қызметтер	21,4	20,3	21,4	22,2	22,1	7,0	6,7	7,2	8,5	9,3	Услуги по проживанию и питанию
Ақпарат және байла-ныс	28,0	26,7	25,9	24,3	24,0	43,1	43,8	44,2	46,6	48,6	Информация и связь
Қаржы және сақтандыру қызметі	7,3	6,6	5,3	4,8	4,9	79,8	75,6	76,6	82,2	90,6	Финансовая и страховая деятельность
Жылжымайтын мүлікпен жасалатын операциялар	18,3	17,1	19,4	17,8	17,6	12,0	11,4	13,4	13,9	14,5	Операции с недвижимым имуществом
Кәсіби, ғылыми және техникалық қызмет	28,8	27,9	27,4	28,7	31,1	63,8	66,8	71,8	74,5	78,1	Профессиональная, научная и техническая деятельность

Жалғасы

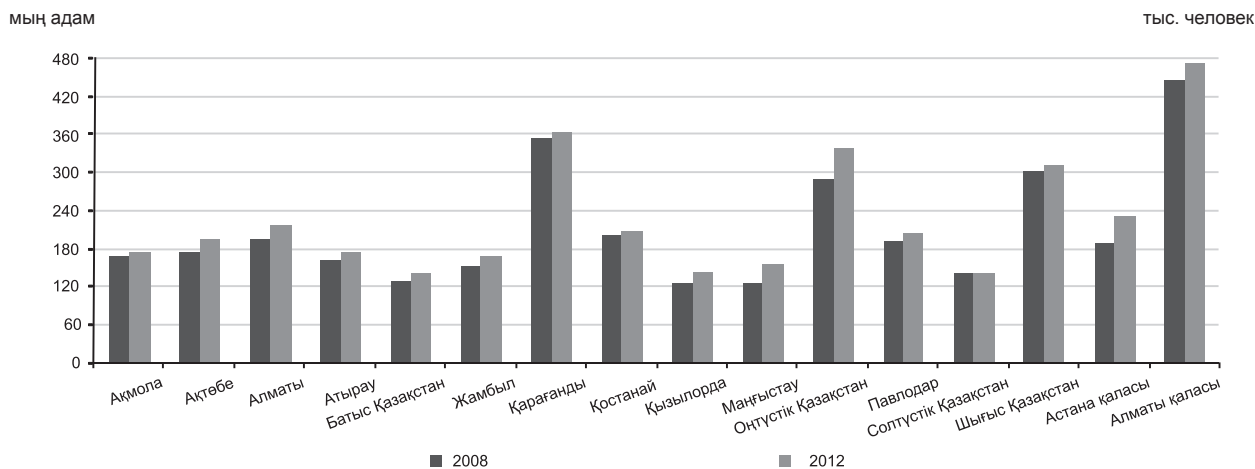
Продолжение

	Жұмысшылар Рабочие					Қызметшілер Служащие					
	2008	2009	2010	2011	2012	2008	2009	2010	2011	2012	
Әкімшілік және қосалқы қызмет көрсету саласындағы қызмет	53,8	55,3	65,2	63,9	68,6	44,9	46,3	46,3	50,6	54,0	Деятельность в области административного и вспомогательного обслуживания
Мемлекеттік басқару және қорғаныс; міндетті әлеуметтік қамтамасыз ету	66,0	67,5	68,4	65,1	67,0	260,0	269,6	276,8	282,3	291,8	Государственное управление и оборона; обязательное социальное обеспечение
Білім беру	179,8	185,0	191,2	200,6	207,2	568,5	583,8	604,2	627,5	653,9	Образование
Денсаулық сақтау және әлеуметтік қызметтер	107,6	110,8	117,4	120,5	122,4	216,3	224,8	235,3	252,2	263,1	Здравоохранение и социальные услуги
Өнер, ойын-сауық және демалыс	16,1	17,5	18,5	19,5	20,8	37,2	39,6	41,3	43,2	47,0	Искусство, развлечения и отдых
Өзге де қызметтер түрлерін ұсыну	9,3	7,2	7,3	6,7	6,6	26,1	26,6	29,6	33,4	36,8	Предоставление прочих видов услуг

2.6 Өңірлер бойынша жалдамалы қызметкерлер саны Численность наемных работников по регионам

мың адам	тыс. человек				
	2008	2009	2010	2011	2012
Қазақстан Республикасы	3 367,0	3 359,9	3 430,3	3 528,2	3 650,9
Ақмола	170,2	170,6	171,7	173,3	173,9
Ақтөбе	176,2	175,6	181,4	189,9	196,9
Алматы	197,7	203,2	204,3	213,6	217,3
Атырау	161,3	160,4	167,0	168,7	174,4
Батыс Қазақстан	130,0	135,5	140,4	141,0	140,7
Жамбыл	153,5	155,0	160,2	164,1	168,4
Қарағанды	354,8	351,6	353,7	356,4	363,1
Қостанай	203,3	198,6	201,3	204,5	208,7
Қызылорда	127,4	131,4	135,8	142,6	145,1
Маңғыстау	126,5	131,7	142,6	148,6	155,8
Оңтүстік Қазақстан	292,2	294,4	308,1	322,9	340,5
Павлодар	192,8	194,2	195,6	203,6	206,5
Солтүстік Қазақстан	140,7	139,8	140,7	140,4	140,7
Шығыс Қазақстан	302,3	295,2	296,7	301,9	313,1
Астана қаласы	190,5	188,2	195,3	212,2	233,0
Алматы қаласы	447,8	434,5	435,6	444,6	472,6

Жалдамалы қызметкерлер саны Численность наемных работников



2.7 Жынысы және өңірлер бойынша жалдамалы қызметкерлер саны Численность наемных работников по полу и регионам

мың адам	тыс. человек									
	Ерлер Мужчины					Әйелдер Женщины				
	2008	2009	2010	2011	2012	2008	2009	2010	2011	2012
Қазақстан Республикасы	1 751,7	1 729,3	1 756,1	1 798,3	1 856,8	1 615,4	1 630,6	1 674,2	1 729,9	1 794,1
Ақмола	88,0	88,2	88,8	89,3	89,0	82,1	82,4	82,9	84,0	85,0
Ақтөбе	95,3	93,2	96,1	100,9	105,7	80,9	82,4	85,3	89,0	91,2
Алматы	96,6	98,4	95,1	99,0	99,6	101,1	104,7	109,2	114,6	117,7
Атырау	94,7	93,2	97,8	97,5	101,2	66,6	67,2	69,2	71,2	73,3
Батыс Қазақстан	66,2	69,5	71,5	70,4	68,5	63,8	66,0	68,9	70,6	72,2
Жамбыл	71,3	71,8	75,0	76,1	77,3	82,1	83,2	85,2	88,0	91,1
Қарағанды	184,2	181,7	182,8	183,1	187,5	170,6	169,9	170,9	173,3	175,6
Қостанай	106,1	102,5	103,9	104,6	106,6	97,2	96,1	97,4	99,9	102,1
Қызылорда	68,8	71,3	73,2	77,3	77,1	58,6	60,1	62,6	65,3	68,0
Маңғыстау	76,4	78,4	84,3	87,5	91,8	50,1	53,3	58,3	61,1	64,0
Оңтүстік Қазақстан	140,1	141,2	148,9	154,6	161,2	152,2	153,3	159,2	168,3	179,3
Павлодар	99,0	99,2	100,1	104,6	105,9	93,7	94,9	95,5	99,0	100,7
Солтүстік Қазақстан	72,0	70,8	70,8	69,9	69,7	68,7	69,0	69,9	70,5	71,0
Шығыс Қазақстан	157,2	152,4	152,6	155,4	163,3	145,1	142,8	144,1	146,5	149,8
Астана қаласы	101,5	95,7	97,8	107,6	118,1	89,1	92,6	97,5	104,6	114,9
Алматы қаласы	234,4	221,9	217,4	220,6	234,3	213,4	212,6	218,2	224,0	238,3

2.8 Қызметкерлер құрамының санаттары және өңірлер бойынша жалдамалы қызметкерлер саны Численность наемных работников по категориям персонала и регионам

мың адам	тыс. человек									
	Жұмысшылар Рабочие					Қызметшілер Служащие				
	2008	2009	2010	2011	2012	2008	2009	2010	2011	2012
Қазақстан Республикасы	1 625,8	1 573,4	1 590,8	1 596,3	1 617,1	1 741,2	1 786,5	1 839,6	1 931,9	2 033,8
Ақмола	87,7	87,0	86,7	86,2	85,6	82,5	83,5	84,9	87,1	88,3
Ақтөбе	91,6	89,3	92,7	96,1	101,1	84,5	86,3	88,6	93,7	95,8
Алматы	89,3	84,8	83,3	85,8	86,1	108,4	118,4	121,0	127,7	131,2
Атырау	84,9	83,8	87,3	83,8	85,4	76,4	76,6	79,6	84,9	89,0
Батыс Қазақстан	61,0	62,8	65,1	63,4	61,9	69,0	72,7	75,3	77,6	78,8
Жамбыл	65,9	64,8	64,4	63,5	64,5	87,6	90,1	95,7	100,6	103,9
Қарағанды	198,6	193,6	192,5	191,7	193,4	156,2	158,0	161,2	164,7	169,8
Қостанай	112,1	109,0	109,4	109,9	111,0	91,2	89,6	91,9	94,6	97,7
Қызылорда	60,5	62,2	63,3	65,9	64,7	66,8	69,2	72,4	76,6	80,4
Маңғыстау	72,8	72,9	76,5	75,8	76,3	53,7	58,8	66,1	72,9	79,5
Оңтүстік Қазақстан	111,6	109,1	113,8	118,2	122,2	180,7	185,3	194,3	204,7	218,3
Павлодар	105,0	104,9	104,2	107,8	109,1	87,8	89,2	91,4	95,7	97,4
Солтүстік Қазақстан	72,8	71,9	72,0	71,3	70,5	67,9	67,9	68,8	69,1	70,2
Шығыс Қазақстан	156,8	149,1	150,1	151,3	152,7	145,4	146,1	146,6	150,6	160,4
Астана қаласы	80,2	71,4	72,7	73,6	74,3	110,3	116,8	122,6	138,5	158,8
Алматы қаласы	175,0	156,5	156,6	151,6	158,3	272,8	278,0	279,0	292,9	314,3

* Кәсіпкерлік қызметпен айналысатын шағын кәсіпорындарды есепке алуыс.
Без учета малых предприятий, занимающихся предпринимательской деятельностью.

Ірі және орта кәсіпорындардың жалдамалы қызметкерлерінің саны Численность наемных работников крупных и средних предприятий

2.9 Экономикалық қызмет түрлері бойынша ірі және орта кәсіпорындардың жалдамалы қызметкерлерінің саны Численность наемных работников крупных и средних предприятий по видам экономической деятельности

мың адам						тыс. человек
	2008	2009	2010	2011	2012	
Қызметкерлер саны - барлығы	2 943,5	2 938,4	2 991,3	3 055,5	3 168,5	Численность работников - всего
Ауыл, орман және балық шаруашылығы	132,2	128,2	123,3	117,4	113,8	Сельское, лесное и рыбное хозяйство
Өнеркәсіп	730,2	705,9	706,8	721,3	724,4	Промышленность
Кен өндіру өнеркәсібі және карьерлерді қазу	174,3	172,6	173,7	186,1	215,3	Горнодобывающая промышленность и раз- работка карьеров
Өңдеу өнеркәсібі	410,2	384,5	381,3	383,9	355,8	Обрабатывающая промышленность
Электрмен жабдықтау, газ, бу беру және ауа баптау	108,9	111,5	113,7	114,0	115,6	Электроснабжение, подача газа, пара воз- душное кондиционирование
Сумен жабдықтау; кәрізжүйесі, қалдықтардың жиналуын және таратылуын бақылау	36,8	37,3	38,1	37,3	37,7	Водоснабжение; канализационная систе- ма, контроль над сбором и распределени- ем отходов
Құрылыс	226,9	209,2	201,4	205,7	210,2	Строительство
Көтерме және бөлшек сауда; автомобиль-дерді және мотоциклдерді жөндеу	113,8	119,8	125,7	131,6	152,3	Оптовая и розничная торговля; ремонт автомобилей и мотоциклов
Көлік және қоймалау	223,5	223,6	225,1	222,9	227,0	Транспорт и складирование
Тұру және тамақтану бойынша қызметтер	27,9	26,3	28,4	30,5	30,7	Услуги по проживанию и питанию
Ақпарат және байланыс	66,9	66,7	66,1	66,9	68,5	Информация и связь
Қаржы және сақтандыру қызметі	73,0	70,9	69,3	72,3	79,0	Финансовая и страховая деятельность
Жылжымайтын мүлікпен жасалатын опе-рациялар	26,6	25,3	29,0	27,5	27,8	Операции с недвижимым имущест-вом
Кәсіби, ғылыми және техникалық қызмет	77,1	79,3	82,5	84,7	90,2	Профессиональная, научная и техническая деятельность
Әкімшілік және қосалқы қызмет көрсету саласындағы қызмет	92,1	95,8	104,9	106,6	115,8	Деятельность в области административно- го и вспомогательного обслуживания
Мемлекеттік басқару және қорғаныс; міндетті әлеуметтік қамтамасыз ету	232,1	242,0	242,9	233,7	243,5	Государственное управление и оборона; обязательное социальное обеспечение
Білім беру	575,9	589,4	605,4	632,9	662,7	Образование
Денсаулық сақтау және әлеуметтік қызметтер	294,4	303,3	324,4	341,4	356,1	Здравоохранение и социальные услуги
Өнер, ойын-сауық және демалыс	40,6	43,9	48,2	51,7	56,5	Искусство, развлечения и отдых
Өзге де қызметтер түрлерін ұсыну	10,3	8,8	8,0	8,3	10,0	Предоставление прочих видов услуг

2.10 Жынысы және экономикалық қызмет түрлері бойынша ірі және орта кәсіпорындардың жалдамалы қызметкерлерінің саны Численность наемных работников крупных и средних предприятий по полу и видам экономической деятельности

мың адам	Ерлер Мужчины					тыс. человек
	2008	2009	2010	2011	2012	
Қызметкерлер саны - барлығы	1 584,0	1 567,0	1 585,0	1 610,0	1 664,1	Численность работников - всего
Ауыл, орман және балық шаруашылығы	96,8	94,4	90,5	85,7	82,7	Сельское, лесное и рыбное хозяйство
Өнеркәсіп	511,3	493,6	495,2	508,9	512,9	Промышленность
Кен өндіру өнеркәсібі және карьерлерді қазу	134,0	132,4	133,6	144,5	167,3	Горнодобывающая промышленность и раз- работка карьеров
Өңдеу өнеркәсібі	277,9	259,8	258,0	261,0	240,7	Обрабатывающая промышленность
Электрмен жабдықтау, газ, бу беру және ауа баптау	75,5	77,2	78,9	79,2	80,4	Электроснабжение, подача газа, пара воз- душное кондиционирование
Сумен жабдықтау; кәрізжүйесі, қалдықтардың жиналуын және таратылуын бақылау	23,9	24,2	24,7	24,2	24,6	Водоснабжение; канализационная систе- ма, контроль над сбором и распределени- ем отходов

Жалғасы

Продолжение

	Ерлер Мужчины					
	2008	2009	2010	2011	2012	
Құрылыс	196,1	180,5	174,9	179,4	182,6	Строительство
Көтерме және бөлшек сауда; автомобильдерді және мотоциклдерді жөндеу	61,0	63,4	64,7	68,3	78,6	Оптовая и розничная торговля; ремонт автомобилей и мотоциклов
Көлік және қоймалау	153,1	153,6	155,2	153,3	157,1	Транспорт и складирование
Тұру және тамақтану бойынша қызметтер	8,8	8,2	8,7	9,2	9,2	Услуги по проживанию и питанию
Ақпарат және байланыс	37,6	38,0	37,6	38,1	39,3	Информация и связь
Қаржы және сақтандыру қызметі	25,1	23,9	22,8	23,4	25,2	Финансовая и страховая деятельность
Жылжымайтын мүлікпен жасалатын операциялар	14,7	14,1	15,7	14,9	15,4	Операции с недвижимым имуществом
Кәсіби, ғылыми және техникалық қызмет	43,7	44,5	45,7	48,6	53,0	Профессиональная, научная и техническая деятельность
Әкімшілік және қосалқы қызмет көрсету саласындағы қызмет	75,6	78,6	87,0	87,3	94,3	Деятельность в области административного и вспомогательного обслуживания
Мемлекеттік басқару және қорғаныс; міндетті әлеуметтік қамтамасыз ету	150,6	158,4	162,0	157,1	163,8	Государственное управление и оборона; обязательное социальное обеспечение
Білім беру	139,5	142,1	144,5	150,6	158,4	Образование
Денсаулық сақтау және әлеуметтік қызметтер	46,9	49,9	55,5	58,1	60,8	Здравоохранение и социальные услуги
Өнер, ойын-сауық және демалыс	17,8	19,4	21,3	23,3	26,0	Искусство, развлечения и отдых
Өзге де қызметтер түрлерін ұсыну	5,4	4,4	3,9	3,8	5,0	Предоставление прочих видов услуг

Жалғасы

Продолжение

	Әйелдер Женщины					
	2008	2009	2010	2011	2012	
Қызметкерлер саны - барлығы	1 359,5	1 371,4	1 406,3	1 445,5	1 504,4	Численность работников - всего
Ауыл, орман және балық шаруашылығы	35,4	33,8	32,8	31,6	31,1	Сельское, лесное и рыбное хозяйство
Өнеркәсіп	218,9	212,3	211,6	212,4	211,5	Промышленность
Кен өндіру өнеркәсібі және карьерлерді қазу	40,3	40,2	40,1	41,6	47,9	Горнодобывающая промышленность и разработка карьеров
Өңдеу өнеркәсібі	132,3	124,7	123,3	122,9	115,2	Обрабатывающая промышленность
Электрмен жабдықтау, газ, бу беру және ауа баптау	33,4	34,3	34,8	34,8	35,2	Электроснабжение, подача газа, пара воздушное кондиционирование
Сумен жабдықтау; көрізжүйесі, қалдықтардың жиналуын және таратылуын бақылау	12,9	13,1	13,4	13,1	13,2	Водоснабжение; канализационная система, контроль над сбором и распределением отходов
Құрылыс	30,8	28,7	26,5	26,4	27,6	Строительство
Көтерме және бөлшек сауда; автомобильдерді және мотоциклдерді жөндеу	52,8	56,4	61,0	63,2	73,7	Оптовая и розничная торговля; ремонт автомобилей и мотоциклов
Көлік және қоймалау	70,4	70,0	69,9	69,6	69,9	Транспорт и складирование
Тұру және тамақтану бойынша қызметтер	19,1	18,1	19,7	21,3	21,6	Услуги по проживанию и питанию
Ақпарат және байланыс	29,3	28,7	28,5	28,8	29,1	Информация и связь
Қаржы және сақтандыру қызметі	47,9	47,0	46,5	49,0	53,8	Финансовая и страховая деятельность
Жылжымайтын мүлікпен жасалатын операциялар	11,9	11,2	13,3	12,6	12,4	Операции с недвижимым имуществом
Кәсіби, ғылыми және техникалық қызмет	33,4	34,8	36,8	36,1	37,2	Профессиональная, научная и техническая деятельность
Әкімшілік және қосалқы қызмет көрсету саласындағы қызмет	16,5	17,2	17,9	19,3	21,5	Деятельность в области административного и вспомогательного обслуживания
Мемлекеттік басқару және қорғаныс; міндетті әлеуметтік қамтамасыз ету	81,5	83,6	80,9	76,7	79,7	Государственное управление и оборона; обязательное социальное обеспечение
Білім беру	436,4	447,3	460,9	482,4	504,3	Образование
Денсаулық сақтау және әлеуметтік қызметтер	247,5	253,4	268,9	283,3	295,3	Здравоохранение и социальные услуги
Өнер, ойын-сауық және демалыс	22,8	24,5	26,9	28,4	30,5	Искусство, развлечения и отдых
Өзге де қызметтер түрлерін ұсыну	4,9	4,4	4,1	4,5	5,0	Предоставление прочих видов услуг

2.11 Қызметкерлердің құрам санаттары және экономикалық қызмет түрлері бойынша ірі және орта кәсіпорындардың жалдамалы қызметкерлерінің саны
Численность наемных работников крупных и средних предприятий по категориям персонала и видам экономической деятельности

Мың адам	Жұмысшылар Рабочие					тыс. человек
	2008	2009	2010	2011	2012	
Қызметкерлер саны - барлығы	1 505,1	1 455,3	1 472,3	1 469,0	1 489,9	Численность работников - всего
Ауыл, орман және балық шаруашылығы	111,8	107,4	103,6	97,3	93,8	Сельское, лесное и рыбное хозяйство
Өнеркәсіп	557,4	530,2	527,5	535,5	530,7	Промышленность
Кен өндіру өнеркәсібі және карьерлерді қазу	132,4	129,4	129,5	138,6	160,6	Горнодобывающая промышленность и разработка карьеров
Өңдеу өнеркәсібі	318,6	292,8	288,8	289,3	262,8	Обработывающая промышленность
Электрмен жабдықтау, газ, бу беру және ауа баптау	76,9	78,5	79,4	78,9	78,1	Электроснабжение, подача газа, пара воздушное кондиционирование
Сумен жабдықтау; кәрізжүйесі, қалдықтардың жиналуын және таратылуын бақылау	29,5	29,5	29,8	28,6	29,1	Водоснабжение; канализационная система, контроль над сбором и распределением отходов
Құрылыс	177,0	157,6	151,9	151,8	151,3	Строительство
Көтерме және бөлшек сауда; автомобильдерді және мотоциклдерді жөндеу	67,9	69,9	74,2	71,7	80,3	Оптовая и розничная торговля; ремонт автомобилей и мотоциклов
Көлік және қоймалау	152,3	149,5	150,0	146,9	148,7	Транспорт и складирование
Тұру және тамақтану бойынша қызметтер	21,0	19,8	21,3	22,2	22,0	Услуги по проживанию и питанию
Ақпарат және байланыс	27,1	25,8	25,1	23,5	23,4	Информация и связь
Қаржы және сақтандыру қызметі	6,4	5,9	4,8	4,2	4,2	Финансовая и страховая деятельность
Жылжымайтын мүлікпен жасалатын операциялар	16,6	15,8	17,8	16,3	16,1	Операции с недвижимым имуществом
Кәсіби, ғылыми және техникалық қызмет	25,8	24,9	24,3	24,8	27,4	Профессиональная, научная и техническая деятельность
Әкімшілік және қосалқы қызмет көрсету саласындағы қызмет	50,6	52,9	62,5	60,7	66,3	Деятельность в области административного и вспомогательного обслуживания
Мемлекеттік басқару және қорғаныс; міндетті әлеуметтік қамтамасыз ету	43,2	44,0	44,2	38,6	40,5	Государственное управление и оборона; обязательное социальное обеспечение
Білім беру	129,2	131,7	134,8	141,7	147,8	Образование
Денсаулық сақтау және әлеуметтік қызметтер	100,0	102,3	110,9	113,7	116,4	Здравоохранение и социальные услуги
Өнер, ойын-сауық және демалыс	13,1	14,1	16,0	17,0	18,2	Искусство, развлечения и отдых
Өзге де қызметтер түрлерін ұсыну	5,6	3,6	3,5	3,1	2,8	Предоставление прочих видов услуг

Жалғасы

Продолжение

	Қызметшілер Служащие					
	2008	2009	2010	2011	2012	
Қызметкерлер саны - барлығы	1 438,4	1 483,1	1 518,9	1 586,5	1 678,6	Численность работников - всего
Ауыл, орман және балық шаруашылығы	20,4	20,9	19,7	20,1	20,0	Сельское, лесное и рыбное хозяйство
Өнеркәсіп	172,8	175,8	179,2	185,8	193,7	Промышленность
Кен өндіру өнеркәсібі және карьерлерді қазу	41,9	43,2	44,2	47,5	54,6	Горнодобывающая промышленность и разработка карьеров
Өңдеу өнеркәсібі	91,6	91,7	92,5	94,6	93,0	Обработывающая промышленность
Электрмен жабдықтау, газ, бу беру және ауа баптау	32,0	33,1	34,3	35,1	37,4	Электроснабжение, подача газа, пара воздушное кондиционирование
Сумен жабдықтау; кәрізжүйесі, қалдықтардың жиналуын және таратылуын бақылау	7,3	7,8	8,2	8,7	8,6	Водоснабжение; канализационная система, контроль над сбором и распределением отходов
Құрылыс	49,9	51,5	49,4	53,9	59,0	Строительство

	Қызметшілер Служащие					
	2008	2009	2010	2011	2012	
Көтерме және бөлшек сауда; автомобильдерді және мотоциклдерді жөндеу	45,9	49,9	51,5	59,9	72,0	Оптовая и розничная торговля; ремонт автомобилей и мотоциклов
Көлік және қоймалау	71,2	74,1	75,0	76,0	78,3	Транспорт и складирование
Тұру және тамақтану бойынша қызметтер	6,9	6,6	7,1	8,3	8,8	Услуги по проживанию и питанию
Ақпарат және байланыс	39,9	40,9	41,0	43,4	45,0	Информация и связь
Қаржы және сақтандыру қызметі	66,6	65,0	64,5	68,1	74,9	Финансовая и страховая деятельность
Жылжымайтын мүлікпен жасалатын операциялар	9,9	9,5	11,1	11,2	11,7	Операции с недвижимым имуществом
Кәсіби, ғылыми және техникалық қызмет	51,3	54,4	58,3	59,8	62,8	Профессиональная, научная и техниче- ская деятельность
Әкімшілік және қосалқы қызмет көрсету саласындағы қызмет	41,6	42,9	42,5	45,9	49,5	Деятельность в области административ- ного и вспомогательного обслуживания
Мемлекеттік басқару және қорғаныс; міндетті әлеуметтік қамтамасыз ету	188,8	198,0	198,7	195,2	203,0	Государственное управление и оборона; обязательное социальное обеспечение
Білім беру	446,7	457,8	470,7	491,3	514,9	Образование
Денсаулық сақтау және әлеуметтік қызметтер	194,4	201,0	213,6	227,7	239,7	Здравоохранение и социальные услуги
Өнер, ойын-сауық және демалыс	27,5	29,7	32,2	34,7	38,2	Искусство, развлечения и отдых
Өзге де қызметтер түрлерін ұсыну	4,7	5,2	4,5	5,2	7,1	Предоставление прочих видов услуг

2.12 Өңірлер бойынша ірі және орта кәсіпорындардың жалдамалы қызметкерлерінің саны Численность наемных работников крупных и средних предприятий по регионам

мың адам	тыс. человек				
	2008	2009	2010	2011	2012
Қазақстан Республикасы	2 943,5	2 938,4	2 991,3	3 055,5	3 168,5
Ақмола	138,0	135,1	135,9	137,2	139,7
Ақтөбе	151,6	150,8	156,5	163,5	170,3
Алматы	178,0	179,0	176,3	174,2	174,1
Атырау	142,2	141,4	149,4	150,5	157,1
Батыс Қазақстан	112,2	118,5	116,1	116,6	117,6
Жамбыл	131,4	132,2	133,9	137,4	140,2
Қарағанды	316,3	314,9	317,2	318,6	325,2
Қостанай	171,7	166,4	168,3	170,1	174,3
Қызылорда	111,0	114,6	119,2	123,9	125,2
Маңғыстау	116,6	121,7	130,4	133,7	139,3
Оңтүстік Қазақстан	254,2	257,1	270,9	282,6	296,6
Павлодар	166,7	168,9	172,3	176,4	180,8
Солтүстік Қазақстан	109,5	109,7	110,9	110,5	112,1
Шығыс Қазақстан	263,3	255,7	257,3	261,6	273,0
Астана қаласы	173,0	173,5	178,6	193,5	212,9
Алматы қаласы	407,9	399,0	398,0	405,1	430,1

2.13 Жынысы және өңірлер бойынша ірі және орта кәсіпорындардың жалдамалы қызметкерлерінің саны
Численность наемных работников крупных и средних предприятий по полу и регионам

мың адам	тыс. человек									
	Ерлер Мужчины					Әйелдер Женщины				
	2008	2009	2010	2011	2012	2008	2009	2010	2011	2012
Қазақстан Республикасы	1 583,9	1 567,0	1 585,0	1 610,0	1 664,1	1 359,5	1 371,4	1 406,3	1 445,5	1 504,4
Ақмола	77,0	75,7	76,1	76,1	76,8	61,0	59,4	59,8	61,1	62,9
Ақтөбе	85,5	83,7	87,1	91,3	95,7	66,2	67,1	69,4	72,2	74,6
Алматы	89,2	89,2	84,6	82,4	81,3	88,7	89,8	91,7	91,8	92,8
Атырау	86,9	86,1	91,2	90,4	94,7	55,2	55,3	58,2	60,1	62,4
Батыс Қазақстан	58,6	62,3	61,4	60,3	58,5	53,6	56,3	54,7	56,3	59,1
Жамбыл	61,4	61,5	63,0	64,1	64,8	70,0	70,7	70,9	73,3	75,4
Қарағанды	170,3	168,5	169,6	169,4	173,8	146,1	146,4	147,6	149,2	151,4
Қостанай	95,3	91,5	92,5	92,6	94,5	76,3	74,9	75,8	77,5	79,8
Қызылорда	61,7	63,9	65,7	68,8	68,3	49,2	50,7	53,5	55,1	57,0
Маңғыстау	73,2	75,0	80,1	81,7	85,0	43,4	46,7	50,3	52,0	54,3
Оңтүстік Қазақстан	122,0	123,6	131,0	135,4	141,1	132,3	133,5	139,9	147,2	155,5
Павлодар	89,4	90,6	91,8	94,4	96,4	77,3	78,4	80,5	82,0	84,5
Солтүстік Қазақстан	59,7	59,4	59,5	58,3	58,5	49,8	50,2	51,4	52,2	53,7
Шығыс Қазақстан	143,0	138,0	138,1	140,0	148,1	120,3	117,6	119,2	121,6	125,0
Астана қаласы	93,1	89,5	90,8	99,5	109,6	80,0	83,9	87,8	94,0	103,3
Алматы қаласы	217,7	208,6	202,5	205,3	217,3	190,1	190,3	195,5	199,8	212,8

2.14 Қызметкерлердің құрам санаттары және өңірлер бойынша ірі және орта кәсіпорындардың жалдамалы қызметкерлер саны
Численность наемных работников крупных и средних предприятий по категориям персонала и регионам

мың адам	тыс. человек									
	Жұмысшылар Рабочие					Қызметшілер Служащие				
	2008	2009	2010	2011	2012	2008	2009	2010	2011	2012
Қазақстан Республикасы	1 505,1	1 455,3	1 472,3	1 469,0	1 489,9	1 438,4	1 483,1	1 518,9	1 586,5	1 678,6
Ақмола	78,3	76,6	76,5	75,6	75,6	59,7	58,5	59,4	61,5	64,1
Ақтөбе	83,1	81,2	84,5	88,0	92,8	68,6	69,6	72,0	75,5	77,4
Алматы	84,4	78,5	76,3	75,3	74,3	93,6	100,5	100,0	98,9	99,8
Атырау	78,8	78,0	82,0	78,4	80,4	63,3	63,4	67,4	72,1	76,7
Батыс Қазақстан	54,7	56,6	56,7	55,4	54,8	57,5	62,0	59,4	61,3	62,8
Жамбыл	59,3	57,6	56,8	55,8	56,3	72,1	74,6	77,2	81,6	83,8
Қарағанды	187,2	183,2	182,3	181,1	182,7	129,1	131,7	134,9	137,6	142,4
Қостанай	103,2	99,6	100,1	100,3	101,3	68,5	66,8	68,2	69,8	73,0
Қызылорда	55,6	56,9	58,3	60,4	59,0	55,3	57,6	60,9	63,4	66,2
Маңғыстау	70,0	70,3	73,4	72,1	72,8	46,6	51,4	57,0	61,6	66,5
Оңтүстік Қазақстан	101,6	99,5	105,0	108,3	110,4	152,6	157,6	165,9	174,3	186,2
Павлодар	96,2	96,7	96,9	99,2	101,2	70,5	72,3	75,4	77,2	79,6
Солтүстік Қазақстан	63,0	62,9	63,2	62,1	61,8	46,4	46,8	47,7	48,5	50,4
Шығыс Қазақстан	146,0	138,1	139,4	140,5	141,7	117,3	117,6	117,9	121,1	131,4
Астана қаласы	76,3	68,7	70,0	70,7	71,9	96,7	104,8	108,6	122,8	141,0
Алматы қаласы	167,3	150,9	151,0	145,7	152,9	240,5	248,1	247,1	259,4	277,2

Кәсіпкерлік қызметпен айналысатын шағын кәсіпорындардың жалдамалы қызметкерлер саны
Численность наемных работников малых предприятий, занимающихся предпринимательской деятельностью

2.15 Экономикалық қызмет түрлері бойынша кәсіпкерлік қызметпен айналысатын шағын кәсіпорындардың жалдамалы қызметкерлерінің саны
Численность наемных работников малых предприятий, занимающихся предпринимательской деятельностью, по видам экономической деятельности

мың адам						тыс. человек
	2008	2009	2010	2011	2012	
Қызметкерлер саны - барлығы	696,1	792,1	1 146,9	844,6	849,9	По всем видам деятельности
Ауыл, орман және балық шаруашылығы	42,5	47,4	68,3	45,2	40,5	Сельское, лесное и рыбное хозяйство
Өнеркәсіп	94,3	106,3	140,3	111,9	126,3	Промышленность
Кен өндіру өнеркәсібі және карьерлерді қазу	6,5	7,9	10,6	9,7	10,7	Горнодобывающая промышленность и разработка карьеров
Өңдеу өнеркәсібі	76,0	84,2	112,6	84,5	95,1	Обрабатывающая промышленность
Электрмен жабдықтау, газ, бу беру және ауа баптау	4,3	4,8	4,5	4,7	9,2	Электроснабжение, подача газа, пара и воздушное кондиционирование
Сумен жабдықтау; кәрізжүйесі, қалдықтардың жиналуын және таратылуын бақылау	7,4	9,5	12,7	13,1	11,3	Водоснабжение; канализационная система, контроль над сбором и распределением отходов
Құрылыс	136,1	170,9	238,6	160,7	156,6	Строительство
Көтерме және бөлшек сауда; автомобильдерді және мотоциклдерді жөндеу	190,2	202,5	302,4	210,1	228,2	Оптовая и розничная торговля; ремонт автомобилей и мотоциклов
Көлік және қоймалау	36,6	36,2	58,1	44,7	43,1	Транспорт и складирование
Тұру және тамақтану бойынша қызметтер	10,6	14,0	20,1	17,1	16,7	Услуги по проживанию и питанию
Ақпарат және байланыс	18,4	21,0	31,9	28,5	20,0	Информация и связь
Қаржы және сақтандыру қызметі	7,4	7,2	10,6	11,6	14,9	Финансовая и страховая деятельность
Жылжымайтын мүлікпен жасалатын операциялар	53,8	55,7	75,5	56,8	56,3	Операции с недвижимым имуществом
Кәсіби, ғылыми және техникалық қызмет	51,6	65,3	100,1	72,6	69,3	Профессиональная, научная и техническая деятельность
Өкімшілік және қосалқы қызмет көрсету саласындағы қызмет	36,0	43,7	69,6	54,5	50,8	Деятельность в области административного и вспомогательного обслуживания
Мемлекеттік басқару және қорғаныс; міндетті әлеуметтік қамтамасыз ету	10,8	15,1	20,5	21,7	18,6	Искусство, развлечения и отдых
Білім беру	7,8	6,4	10,8	9,2	8,6	Предоставление прочих видов услуг

2.16 Жынысы және экономикалық қызмет түрлері бойынша кәсіпкерлік қызметпен айналысатын шағын кәсіпорындардың жалдамалы қызметкерлерінің саны
Численность наемных работников малых предприятий, занимающихся предпринимательской деятельностью, по полу и видам экономической деятельности

мың адам	Ерлер Мужчины					Әйелдер Женщины					тыс. человек
	2008	2009	2010	2011	2012	2008	2009	2010	2011	2012	
Қызметкерлер саны - барлығы	461,3	524,0	754,4	565,9	565,5	234,8	268,1	392,5	278,6	284,4	По всем видам деятельности
Ауыл, орман және балық шаруашылығы	34,0	39,0	56,8	37,2	33,3	8,5	8,5	11,6	8,0	7,3	Сельское, лесное и рыбное хозяйство
Өнеркәсіп	63,7	73,6	94,6	76,7	86,9	30,6	32,8	45,7	35,2	39,4	Промышленность
Кен өндіру өнеркәсібі және карьерлерді қазу	5,4	6,5	8,6	7,9	9,0	1,1	1,4	1,9	1,8	1,7	Горнодобывающая промышленность и разработка карьеров

Жалғасы

Продолжение

	Ерлер Мужчины					Әйелдер Женщины					
	2008	2009	2010	2011	2012	2008	2009	2010	2011	2012	
Өңдеу өнеркәсібі	50,2	57,3	73,6	56,0	63,8	25,8	27,0	39,0	28,5	31,3	Обработка про- мышленность
Электрмен жабдықтау, газ, бу беру және ауа баптау	2,9	3,2	3,1	3,2	5,6	1,4	1,6	1,4	1,4	3,5	Электроснабжение, подача газа, пара и воздушное кон- диционирование
Сумен жабдықтау; көрізжүйесі, қалдықтардың жиналуын және таратылуын бақылау	5,2	6,7	9,3	9,6	8,5	2,3	2,8	3,4	3,5	2,8	Водоснабжение; канализа- ционная система, контроль над сбором и распределени- ем отходов
Құрылыс	110,2	137,5	193,7	132,6	129,1	25,9	33,4	44,8	28,1	27,5	Строительство
Көтерме және бөлшек сауда; автомобильдерді және мотоциклдерді жөндеу	117,2	120,4	173,7	127,7	134,0	73,0	82,2	128,7	82,4	94,2	Оптовая и розничная торго- ля; ремонт автомобилей и мотоциклов
Көлік және қоймалау	25,3	25,0	41,0	31,8	30,9	11,2	11,3	17,1	12,9	12,3	Транспорт и складирование
Тұру және тамақтану бойын- ша қызметтер	3,8	5,1	7,1	6,0	6,5	6,7	8,9	13,0	11,1	10,2	Услуги по проживанию и питанию
Ақпарат және байланыс	9,5	11,3	16,1	15,1	10,5	8,9	9,7	15,8	13,4	9,4	Информация и связь
Қаржы және сақтандыру қызметі	3,1	3,1	4,3	4,9	6,7	4,3	4,1	6,3	6,6	8,2	Финансовая и страховая деятельность
Жылжымайтын мүлікпен жасалатын операциялар	29,2	28,8	40,6	32,4	31,8	24,7	26,9	34,9	24,4	24,4	Операции с недвижимым имуществом
Кәсіби, ғылыми және техникалық қызмет	28,4	36,4	56,6	43,9	42,1	23,2	28,9	43,5	28,7	27,2	Профессиональная, научная и техническая деятельность
Әкімшілік және қосалқы қызмет көрсету саласындағы қызмет	27,5	32,9	54,4	41,7	39,2	8,6	10,9	15,2	12,9	11,6	Деятельность в области административного и вспомо- гательного обслуживания
Мемлекеттік басқару және қорғаныс; міндетті әлеуметтік қамтамасыз ету	5,1	8,3	10,3	11,5	10,2	5,6	6,9	10,2	10,2	8,4	Искусство, развлечения и отдых
Білім беру	4,2	2,6	5,1	4,3	4,4	3,7	3,8	5,7	4,9	4,2	Предоставление прочих видов услуг

2.17 Өңірлер бойынша кәсіпкерлік қызметпен айналысатын шағын кәсіпорындардың жалдамалы қызметкерлерінің саны

Численность наемных работников малых предприятий, занимающихся предпринимательской деятельностью, по регионам

мың адам	тыс. человек				
	2008	2009	2010	2011	2012
Қазақстан Республикасы	696,1	792,1	1 146,9	844,6	849,9
Ақмола	32,7	29,3	41,1	33,2	34,5
Ақтөбе	36,9	32,9	56,0	43,2	41,2
Алматы	43,5	53,2	83,2	45,5	53,5
Атырау	34,4	33,3	46,7	31,7	27,1
Батыс Қазақстан	23,7	30,1	40,1	26,7	22,9
Жамбыл	24,8	24,4	27,7	20,0	19,2
Қарағанды	60,0	62,1	81,0	66,6	84,0
Қостанай	36,0	39,7	55,8	40,8	35,8
Қызылорда	17,6	18,9	26,0	19,6	27,0
Маңғыстау	26,1	27,6	56,0	32,5	28,8
Оңтүстік Қазақстан	35,5	44,7	81,4	64,5	63,6
Павлодар	34,1	36,3	63,6	41,9	39,2
Солтүстік Қазақстан	26,2	24,9	34,8	28,5	26,0
Шығыс Қазақстан	60,2	64,8	79,6	67,0	64,8
Астана қаласы	63,4	72,4	118,4	86,7	96,8
Алматы қаласы	140,9	197,6	255,6	196,0	185,6

2.18 Жынысы және өңірлер бойынша кәсіпкерлік қызметпен айналысатын шағын кәсіпорындардың жалдамалы қызметкерлерінің саны
Численность наемных работников малых предприятий, занимающихся предпринимательской деятельностью, по полу и регионам

	тыс. человек									
	Ерлер Мужчины					Әйелдер Женщины				
	2008	2009	2010	2011	2012	2008	2009	2010	2011	2012
Қазақстан Республикасы	461,3	524,0	754,4	565,9	565,5	234,8	268,1	392,5	278,6	284,4
Ақмола	21,8	18,9	26,5	22,0	23,4	10,9	10,3	14,5	11,2	11,1
Ақтөбе	24,5	21,5	38,4	29,3	30,0	12,4	11,5	17,6	13,9	11,1
Алматы	29,1	36,8	58,4	31,7	36,9	14,4	16,5	24,7	13,8	16,7
Атырау	25,3	24,0	32,6	21,4	17,6	9,2	9,3	14,1	10,3	9,4
Батыс Қазақстан	17,1	21,4	27,6	17,9	15,5	6,6	8,7	12,5	8,8	7,4
Жамбыл	17,1	17,3	19,0	13,6	13,5	7,7	7,1	8,7	6,5	5,7
Қарағанды	38,1	36,7	49,9	42,6	52,2	21,9	25,4	31,0	24,1	31,7
Қостанай	25,1	25,7	34,5	26,6	22,8	10,9	14,0	21,3	14,3	13,0
Қызылорда	13,0	13,8	19,4	15,2	20,5	4,6	5,1	6,6	4,4	6,5
Маңғыстау	16,3	18,2	38,9	22,9	20,1	9,8	9,4	17,0	9,5	8,7
Оңтүстік Қазақстан	27,3	34,1	63,9	49,6	48,7	8,2	10,5	17,5	14,9	14,9
Павлодар	20,2	23,3	38,4	25,9	25,8	13,9	13,0	25,2	16,0	13,4
Солтүстік Қазақстан	18,0	16,5	23,5	18,6	17,1	8,2	8,4	11,3	9,8	8,9
Шығыс Қазақстан	36,4	40,8	49,4	43,8	43,3	23,8	24,0	30,2	23,2	21,5
Астана қаласы	43,8	49,1	75,1	56,3	61,1	19,6	23,4	43,3	30,5	35,7
Алматы қаласы	88,1	126,1	158,7	128,5	116,9	52,8	71,5	96,9	67,5	68,7

3. ЕҢБЕКАҚЫ ОПЛАТА ТРУДА

Қызметкерлердің орташа айлық атаулы жалақысы* Среднемесячная номинальная заработная плата работников*

3.1 Экономикалық қызмет түрлері бойынша қызметкерлердің орташа айлық атаулы жалақысы Среднемесячная номинальная заработная плата работников по видам экономической деятельности

тенге						тенге
	2008	2009	2010	2011	2012	
Қызметтің барлық түрі бойынша	58 601	64 315	73 224	86 214	96 143	По всем видам деятельности
Ауыл, орман және балық шаруашылығы	29 428	31 759	34 213	42 453	47 847	Сельское, лесное и рыбное хозяйство
Өнеркәсіп	71 373	75 211	86 200	100 688	112 976	Промышленность
						Горнодобывающая промышленность и разработка карьеров
Кен өндіру өнеркәсібі және карьерлерді қазу	109 219	121 637	144 770	167 649	173 932	
Өңдеу өнеркәсібі	62 611	63 429	71 855	82 807	94 014	Обрабатывающая промышленность
Электрмен жабдықтау, газ, бу беру және ауа баптау	59 622	63 518	70 831	81 017	91 462	Электроснабжение, подача газа, пара и воздушное кондиционирование
Сумен жабдықтау; кәріз жүйесі, қалдықтардың жиналуын және таратылуын бақылау	40 966	42 032	46 132	50 147	57 937	Водоснабжение; канализационная система, контроль над сбором и распределением отходов
Құрылыс	67 255	71 808	76 668	90 391	95 814	Строительство
Көтерме және бөлшек сауда; автомобильдерді және мотоциклдерді жөндеу	53 391	57 564	62 162	80 001	86 405	Оптовая и розничная торговля; ремонт автомобилей и мотоциклов
Көлік және қоймалау	75 545	81 628	90 387	104 773	120 313	Транспорт и складирование
Тұру және тамақтану бойынша қызметтер	56 266	55 979	59 312	66 199	68 944	Услуги по проживанию и питанию
Ақпарат және байланыс	90 438	91 994	102 023	119 152	132 771	Информация и связь
Қаржы және сақтандыру қызметі	138 357	141 120	152 125	169 630	180 166	Финансовая и страховая деятельность
Жылжымайтын мүлікпен жасалатын операциялар	42 437	46 193	51 341	58 394	67 536	Операции с недвижимым имуществом
Кәсіби, ғылыми және техникалық қызмет	101 502	111 260	129 420	155 136	171 231	Профессиональная, научная и техническая деятельность
Әкімшілік және қосалқы қызмет көрсету саласындағы қызмет	68 012	71 723	82 264	86 645	85 751	Деятельность в области административного и вспомогательного обслуживания
Мемлекеттік басқару және қорғаныс; міндетті әлеуметтік қамтамасыз ету	47 213	59 131	70 437	84 987	98 293	Государственное управление и оборона; обязательное социальное обеспечение
Білім беру	34 450	41 960	49 216	59 221	67 931	Образование
Денсаулық сақтау және әлеуметтік қызметтер	35 842	45 525	54 650	67 755	78 011	Здравоохранение и социальные услуги
Өнер, ойын-сауық және демалыс	35 988	41 810	50 957	61 239	74 104	Искусство, развлечения и отдых
Өзге де қызметтер түрлерін ұсыну	89 496	101 762	103 319	116 482	132 618	Предоставление прочих видов услуг
Аумақтан тысқары ұйымдар қызметі	107 833	217 747	236 146	300 918	331 672	Деятельность экстерриториальных организаций и органов

3.2 Экономикалық қызмет түрлері бойынша қызметкерлердің атаулы және нақты жалақы индексі Индексы номинальной и реальной заработной платы работников по видам экономической деятельности

	өткен жылға пайызбен										в процентах к предыдущему году
	Атаулы жалақы индексі Индекс номинальной заработной платы					Нақты жалақы индексі Индекс реальной заработной платы					
	2008	2009	2010	2011	2012	2008	2009	2010	2011	2012	
Қызметтің барлық түрі бойынша	115,1	109,8	113,9	117,7	111,5	98,4	102,3	106,3	108,7	106,1	По всем видам деятельности
Ауыл, орман және балық шаруашылығы	127,7	107,9	107,7	124,1	112,7	109,2	100,6	100,6	114,6	107,2	Сельское, лесное и рыбное хозяйство
Өнеркәсіп	122,6	105,4	114,6	116,8	112,2	104,8	98,2	107,0	107,8	106,8	Промышленность

	Атаулы жалақы индексі Индекс номинальной заработной платы					Нақты жалақы индексі Индекс реальной заработной платы					
	2008	2009	2010	2011	2012	2008	2009	2010	2011	2012	
Кен өндіру өнеркәсібі және карьерлерді қазу	122,3	111,4	119,0	115,8	103,7	104,6	103,8	111,1	106,9	98,7	Горнодобывающая промышленность и разработка карьеров
Өңдеу өнеркәсібі	122,7	101,3	113,3	115,2	113,5	104,8	94,4	105,8	106,4	108,0	Обрабатывающая промышленность
Электрмен жабдықтау, газ, бу беру және ауа баптау	122,2	106,5	111,5	114,4	112,9	104,4	99,3	104,1	105,6	107,4	Электроснабжение, подача газа, пара и воздушное кондиционирование
Сумен жабдықтау; кәріз жүйесі, қалдықтардың жиналуын және таратылуын бақылау	112,7	102,6	109,8	108,7	115,5	96,3	95,6	102,5	100,4	109,9	Водоснабжение; канализационная система, контроль над сбором и распределением отходов
Құрылыс	110,1	106,8	106,8	117,9	106,0	94,1	99,5	99,7	108,9	100,9	Строительство
Көтерме және бөлшек сауда; автомобильдерді және мотоциклдерді жөндеу	113,4	107,8	108,0	128,7	108,0	97,0	100,5	100,8	118,8	102,8	Оптовая и розничная торговля; ремонт автомобилей и мотоциклов
Көлік және қоймалау	117,4	108,1	110,7	115,9	114,8	100,3	100,7	103,4	107,0	109,3	Транспорт и складирование
Тұру және тамақтану бойынша қызметтер	117,8	99,5	106,0	111,6	104,1	100,7	92,7	99,0	103,0	99,1	Услуги по проживанию и питанию
Ақпарат және байланыс	122,3	101,7	110,9	116,8	111,4	104,5	94,8	103,5	107,8	106,0	Информация и связь
Қаржы және сақтандыру қызметі	112,3	102,0	107,8	111,5	106,2	96,0	95,1	100,7	103,0	101,1	Финансовая и страховая деятельность
Жылжымайтын мүлікпен жасалатын операциялар	116,8	108,9	111,1	113,7	115,7	99,8	101,5	103,7	105,0	110,0	Операции с недвижимым имуществом
Кәсіби, ғылыми және техникалық қызмет	113,0	109,6	116,3	119,9	110,4	96,6	102,1	108,6	110,7	105,0	Профессиональная, научная и техническая деятельность
Әкімшілік және қосалқы қызмет көрсету саласындағы қызмет	116,6	105,5	114,7	105,3	99,0	99,7	98,3	107,1	97,2	94,2	Деятельность в области административного и вспомогательного обслуживания
Мемлекеттік басқару және қорғаныс; міндетті әлеуметтік қамтамасыз ету	103,5	125,2	119,1	120,7	115,7	88,5	116,7	111,2	111,4	110,0	Государственное управление и оборона; обязательное социальное обеспечение
Білім беру	107,9	121,8	117,3	120,3	114,7	92,2	113,5	109,5	111,1	109,1	Образование
Денсаулық сақтау және әлеуметтік қызметтер	108,1	127,0	120,0	124,0	115,1	92,4	118,4	112,0	114,5	109,5	Здравоохранение и социальные услуги
Өнер, ойын-сауық және демалыс	116,2	116,2	121,9	120,2	121,0	99,3	108,3	113,8	111,0	115,1	Искусство, развлечения и отдых
Өзге де қызметтер түрлерін ұсыну	115,0	113,7	101,5	112,7	113,9	98,3	106,0	94,8	104,1	108,3	Предоставление прочих видов услуг
Аумақтан тыс қары ұйымдар қызметі	95,1	201,9	108,4	127,4	110,2	81,3	188,2	101,2	117,6	104,9	Деятельность экстерриториальных организаций и органов

* Кәсіпкерлік қызметпен айналысатын шағын кәсіпорындарды есепке алуден.
С учетом малых предприятий, занимающихся предпринимательской деятельностью.

Қызметкерлердің орташа айлық атаулы жалақысы* Среднемесячная номинальная заработная плата работников*

3.3 Экономикалық қызмет түрлері бойынша қызметкерлердің орташа айлық атаулы жалақысы Среднемесячная номинальная заработная плата работников по видам экономической деятельности

теңге	2008	2009	2010	2011	2012	теңге
Қызметтің барлық түрі бойынша	60 805	67 333	77 611	90 028	101 263	По всем видам деятельности
Ауыл, орман және балық шаруашылығы	30 931	33 642	36 477	44 986	51 045	Сельское, лесное и рыбное хозяйство
Өнеркәсіп	74 514	80 254	93 119	107 442	121 788	Промышленность
Кен өндіру өнеркәсібі және карьерлерді қазу	110 502	123 313	148 091	169 656	178 207	Горнодобывающая промышленность и разработка карьеров

Жалғасы

Продолжение

	2008	2009	2010	2011	2012	
Өңдеу өнеркәсібі	65 828	68 959	78 764	90 105	103 522	Обрабатывающая промышленность
Электрмен жабдықтау, газ, бу беру және ауа баптау	59 725	63 980	70 807	81 125	91 753	Электроснабжение, подача газа, пара и воздушное кондиционирование
Сумен жабдықтау; көріз жүйесі, қалдықтардың жиналуын және таратылуын бақылау	42 898	44 593	48 727	52 991	62 041	Водоснабжение; канализационная система, контроль над сбором и распределением отходов
Құрылыс	81 425	89 627	104 434	110 169	111 890	Строительство
Көтерме және бөлшек сауда; автомобильдерді және мотоциклдерді жөндеу	59 100	64 691	74 014	84 598	95 084	Оптовая и розничная торговля; ремонт автомобилей и мотоциклов
Көлік және қоймалау	79 178	84 646	97 385	112 847	129 473	Транспорт и складирование
Тұру және тамақтану бойынша қызметтер	65 437	66 735	70 769	78 562	82 012	Услуги по проживанию и питанию
Ақпарат және байланыс	97 342	100 512	110 835	128 652	143 960	Информация и связь
Қаржы және сақтандыру қызметі	143 044	143 571	158 121	180 047	191 005	Финансовая и страховая деятельность
Жылжымайтын мүлікпен жасалатын операциялар	54 235	60 780	68 029	78 121	88 725	Операции с недвижимым имуществом
Кәсіби, ғылыми және техникалық қызмет	111 872	125 396	140 286	171 794	199 494	Профессиональная, научная и техническая деятельность
Әкімшілік және қосалқы қызмет көрсету саласындағы қызмет	79 279	85 644	95 692	94 402	97 132	Деятельность в области административного и вспомогательного обслуживания
Мемлекеттік басқару және қорғаныс; міндетті әлеуметтік қамтамасыз ету	47 206	59 131	70 437	84 987	98 293	Государственное управление и оборона; обязательное социальное обеспечение
Білім беру	34 453	41 962	49 216	59 221	67 931	Образование
Денсаулық сақтау және әлеуметтік қызметтер	35 846	45 525	54 650	67 755	78 011	Здравоохранение и социальные услуги
Өнер, ойын-сауық және демалыс	36 852	44 564	53 199	65 234	74 177	Искусство, развлечения и отдых
Өзге де қызметтер түрлерін ұсыну	102 828	116 400	125 305	136 206	150 542	Предоставление прочих видов услуг
Аумақтан тысқары ұйымдар қызметі	173 860	217 747	236 146	300 918	331 672	Деятельность экстерриториальных организаций и органов

3.4 Экономикалық қызмет түрлері бойынша қызметкерлердің атаулы және нақты жалақы индексі Индексы номинальной и реальной заработной платы работников по видам экономической деятельности

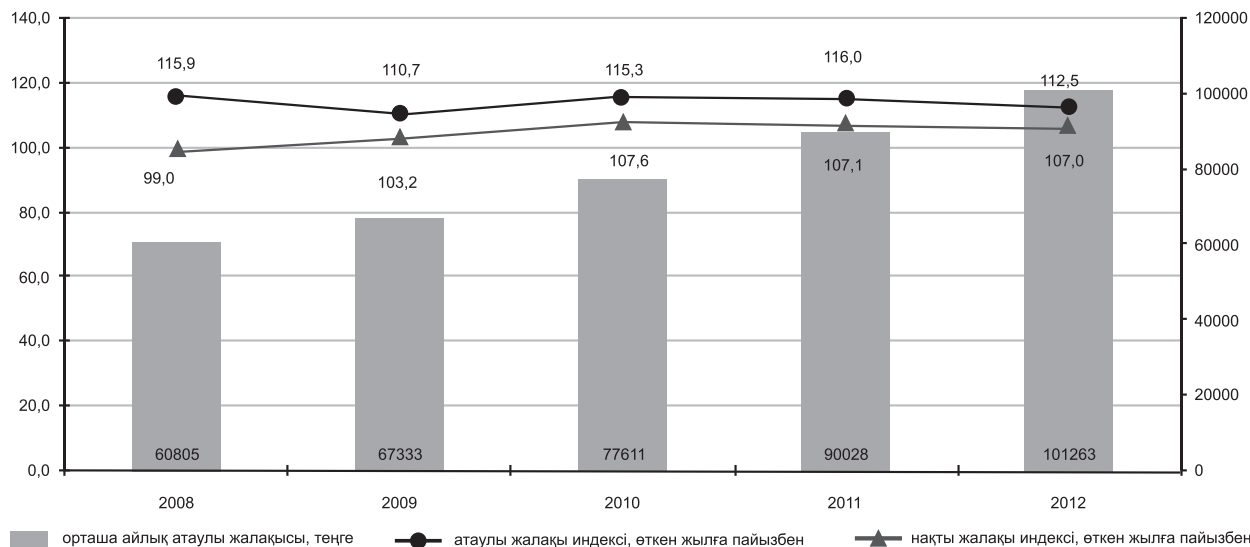
өткен жылға пайызбен

в процентах к предыдущему году

	Атаулы жалақы индексі Индекс номинальной заработной платы					Нақты жалақы индексі Индекс реальной заработной платы					
	2008	2009	2010	2011	2012	2008	2009	2010	2011	2012	
Қызметтің барлық түрі бойынша	115,9	110,7	115,3	116,0	112,5	99,0	103,2	107,6	107,1	107,0	По всем видам деятельности
Ауыл, орман және балық шаруашылығы	127,9	108,8	108,4	123,3	113,5	109,3	101,4	101,2	113,9	108,0	Сельское, лесное и рыбное хозяйство
Өнеркәсіп	122,3	107,7	116,0	115,4	113,4	104,5	100,4	108,3	106,5	107,9	Промышленность
Кен өндіру өнеркәсібі және карьерлерді қазу	123,0	111,6	120,1	114,6	105,0	105,1	104,0	112,1	105,8	99,9	Горнодобывающая промышленность и разработка карьеров
Өңдеу өнеркәсібі	121,4	104,8	114,2	114,4	114,9	103,8	97,6	106,6	105,6	109,3	Обрабатывающая промышленность
Электрмен жабдықтау, газ, бу беру және ауа баптау	121,9	107,1	110,7	114,6	113,1	104,2	99,8	103,3	105,8	107,6	Электроснабжение, подача газа, пара и воздушное кондиционирование
Сумен жабдықтау; көріз жүйесі, қалдықтардың жиналуын және таратылуын бақылау	111,4	103,9	109,3	108,8	117,1	95,2	96,9	102,0	100,4	111,4	Водоснабжение; канализационная система, контроль над сбором и распределением отходов

	Атаулы жалақы индексі Индекс номинальной заработной платы					Нақты жалақы индексі Индекс реальной заработной платы					
	2008	2009	2010	2011	2012	2008	2009	2010	2011	2012	
Құрылыс	115,0	110,1	116,5	105,5	101,6	98,3	102,6	108,8	97,4	96,6	Строительство
Көтерме және бөлшек сауда; автомобильдерді және мотоциклдерді жөндеу	119,8	109,5	114,4	114,3	112,4	102,4	102,0	106,8	105,5	106,9	Оптовая и розничная торговля; ремонт автомобилей и мотоциклов
Көлік және қоймалау	116,6	106,9	115,0	115,9	114,7	99,7	99,6	107,4	107,0	109,2	Транспорт и складирование
Тұру және тамақтану бойынша қызметтер	115,2	102,0	106,0	111,0	104,4	98,4	95,0	99,0	102,5	99,3	Услуги по проживанию и питанию
Ақпарат және байланыс	120,9	103,3	110,3	116,1	111,9	103,4	96,2	103,0	107,2	106,5	Информация и связь
Қаржы және сақтандыру қызметі	114,1	100,4	110,1	113,9	106,1	97,5	93,5	102,8	105,1	100,9	Финансовая и страховая деятельность
Жылжымайтын мүлікпен жасалатын операциялар	106,2	112,1	111,9	114,8	113,6	90,8	104,4	104,5	106,0	108,1	Операции с недвижимым имуществом
Кәсіби, ғылыми және техникалық қызмет	122,1	112,1	111,9	122,5	116,1	104,3	104,5	104,5	113,1	110,5	Профессиональная, научная и техническая деятельность
Өкімшілік және қосалқы қызмет көрсету саласындағы қызмет	121,5	108,0	111,7	98,7	102,9	103,8	100,7	104,3	91,1	97,9	Деятельность в области административного и вспомогательного обслуживания
Мемлекеттік басқару және қорғаныс; міндетті әлеуметтік қамтамасыз ету	103,5	125,3	119,1	120,7	115,7	88,5	116,7	111,2	111,4	110,0	Государственное управление и оборона; обязательное социальное обеспечение
Білім беру	107,9	121,8	117,3	120,3	114,7	92,2	113,5	109,5	111,1	109,1	Образование
Денсаулық сақтау және әлеуметтік қызметтер	108,1	127,0	120,0	124,0	115,1	92,4	118,4	112,1	114,5	109,6	Здравоохранение и социальные услуги
Өнер, ойын-сауық және демалыс	115,9	120,9	119,4	122,6	113,7	99,0	112,7	111,5	113,2	108,2	Искусство, развлечения и отдых
Өзге де қызметтер түрлерін ұсыну	113,1	113,2	107,7	108,7	110,5	96,6	105,5	100,5	100,4	105,2	Предоставление прочих видов услуг
Аумақтан тысқары ұйымдар қызметі	98,1	125,2	108,4	127,4	110,2	83,9	116,7	101,3	117,7	104,9	Деятельность экстерриториальных организаций и органов

Орташа айлық атаулы және нақты жалақы
Среднемесячная номинальная и реальная заработная плата



* Кәсіпкерлік қызметпен айналысатын шағын кәсіпорындарды есепке алусыз.
Без учета малых предприятий, занимающихся предпринимательской деятельностью.

Меншік нысандары бойынша қызметкерлердің орташа айлық атаулы жалақысы¹⁾²⁾ Среднемесячная номинальная заработная плата работников по формам собственности¹⁾²⁾

3.5 Меншік нысандары бойынша қызметкерлердің орташа айлық атаулы жалақысы Среднемесячная номинальная заработная плата работников по формам собственности

	2008	2009	2010	2011	2012	
	Теңге					
Меншіктің барлық түрі бойынша	60 805	67 333	77 611	90 028	101 263	По всем видам собственности
соның ішінде меншік нысандары бойынша						в том числе по формам собственности:
мемлекеттік	38 359	47 533	56 093	67 789	77 730	государственная
жеке меншік	72 222	76 496	86 830	99 889	111 119	частная
шетел меншігі	124 654	142 558	170 201	180 378	193 484	иностранная собственность
	Пайызбен					
	В процентах					
Меншіктің барлық түрі бойынша	100,0	100,0	100,0	100,0	100,0	По всем видам собственности
соның ішінде меншік нысандары бойынша						в том числе по формам собственности:
мемлекеттік	63,1	70,6	72,3	75,3	76,8	государственная
жеке меншік	118,8	113,6	111,9	111,0	109,7	частная
шетел меншігі	2,0 есе	2,1 есе	2,2 есе	2,0 есе	1,9 есе	иностранная собственность

3.6 Меншік нысандары бойынша қызметкерлердің атаулы және нақты жалақы индексі Индексы номинальной и реальной заработной платы работников по формам собственности

өткен жылға пайызбен

в процентах к предыдущему году

	2008	2009	2010	2011	2012	
	Атаулы жалақы индексі					
	Индекс номинальной заработной платы					
Меншіктің барлық түрі бойынша	115,9	110,7	115,3	116,0	112,5	По всем видам собственности
соның ішінде меншік нысандары бойынша						в том числе по формам собственности:
мемлекеттік	106,8	123,9	118,0	120,9	114,7	государственная
жеке меншік	118,7	105,9	113,5	115,0	111,2	частная
шетел меншігі	122,3	114,4	119,4	106,0	107,3	иностранная собственность
	Нақты жалақы индексі					
	Индекс реальной заработной платы					
Меншіктің барлық түрі бойынша	99,0	103,2	107,6	107,1	107,0	По всем видам собственности
соның ішінде меншік нысандары бойынша						в том числе по формам собственности:
мемлекеттік	91,3	115,5	110,2	111,6	109,1	государственная
жеке меншік	101,4	98,7	106,0	106,2	105,8	частная
шетел меншігі	104,5	106,6	111,5	97,9	102,1	иностранная собственность

3.7 Экономикалық қызмет түрлері мен меншік нысандары бойынша қызметкерлердің орташа айлық атаулы жалақысы Среднемесячная номинальная заработная плата работников по видам экономической деятельности и формам собственности

теңге

тенге

	Барлығы Всего	соның ішінде меншік нысандары бойынша в том числе по формам собственности			
		мемлекеттік государственная	жеке частная	шетел меншігі иностранная собственность	
2008					
Қызметтің барлық түрі бойынша	60 805	38 359	72 222	124 654	По всем видам деятельности
Ауыл шаруашылығы, аңшылық және орман шаруашылығы	31 407	44 738	30 771	25 396	Сельское хозяйство, охота и лесное хозяйство
Балық өсіру, балық аулау	28 894	29 024	28 857	-	Рыболовство, рыбоводство
Өнеркәсіп	74 805	41 215	72 045	142 720	Промышленность

Жалғасы

Продолжение

	Барлығы Всего	соның ішінде меншік нысандары бойынша в том числе по формам собственности			
		мемлекеттік государственная	жеке частная	шетел меншігі иностранная собственность	
		2008			
кен өндіру	109 933	103 758	102 236	81 472	горнодобывающая
өңдеу	65 874	73 604	62 279	59 113	обрабатывающая
электр энергиясын, газ бен су өндіру және бөлу	55 995	38 187	61 370	129 045	производство и распределение электроэнергии, газа и воды
Құрылыс	81 573	52 758	73 649	88 969	Строительство
Сауда; автомобильдерді, тұрмыстық бұйымдарды және жеке пайдаланатын заттарды жөндеу	59 330	40 815	55 268	95 028	Торговля; ремонт автомобилей, бытовых изделий и предметов личного пользования
Қонақ үйлер мен мейрамханалар	64 382	54 799	52 160	134 484	Гостиницы и рестораны
Көлік және байланыс	83 012	105 526	78 366	216 220	Транспорт и связь
Қаржы қызметі	138 544	126 111	135 087	303 114	Финансовая деятельность
Жылжымайтын мүлікпен жасалатын операциялар, жалға беру және тұтынушыларға қызмет көрсету	93 557	53 172	90 767	50 000	Операции с недвижимым имуществом, аренда и предоставление услуг потребителям
Мемлекеттік басқару	47 276	47 190	59 882	74 204	Государственное управление
Білім беру	34 454	32 883	51 370	52 330	Образование
Денсаулық сақтау және әлеуметтік қызмет көрсету	35 775	34 780	42 595	236 387	Здравоохранение и предоставление социальных услуг
Коммуналдық, әлеуметтік және дербес қызмет көрсету	61 369	31 707	66 965	173 860	Предоставление коммунальных, социальных и персональных услуг

Жалғасы

Продолжение

	Барлығы Всего				соның ішінде меншік нысандары бойынша в том числе по формам собственности				
					мемлекеттік государственная				
	2009	2010	2011	2012	2009	2010	2011	2012	
Қызметтің барлық түрі бойынша	67 333	77 611	90 028	101 263	47 533	56 093	67 789	77 730	По всем видам деятельности
Ауыл, орман және балық шаруашылығы	33 642	36 477	44 986	51 045	46 643	56 427	63 418	78 057	Сельское, лесное и рыбное хозяйство
Өнеркәсіп	80 254	93 119	107 442	121 788	43 307	48 157	54 294	62 228	Промышленность
Кен өндіру өнеркәсібі және карьерлерді қазу	123 313	148 091	169 656	178 207	-	-	-	-	Горнодобывающая промышленность и разработка карьеров
Өңдеу өнеркәсібі	68 959	78 764	90 105	103 522	90 620	83 833	133 298	192 405	Обрабатывающая промышленность
Электрмен жабдықтау, газ, бу беру және ауа баптау	63 980	70 807	81 125	91 753	41 881	46 940	52 512	57 493	Электроснабжение, подача газа, пара и воздушное кондиционирование
Сумен жабдықтау; көріз жүйесі, қалдықтардың жиналуын және таратылуын бақылау	44 593	48 727	52 991	62 041	41 312	46 363	51 074	58 862	Водоснабжение; канализационная система, контроль над сбором и распределением отходов
Құрылыс	89 627	104 434	110 169	111 890	59 000	63 322	71 032	77 164	Строительство
Көтерме және бөлшек сауда; автомобильдерді және мотоциклдерді жөндеу	64 691	74 014	84 598	95 084	53 440	71 116	72 672	168 982	Оптовая и розничная торговля; ремонт автомобилей и мотоциклов
Көлік және қоймалау	84 646	97 385	112 847	129 473	113 828	127 794	143 580	159 280	Транспорт и складирование
Тұру және тамақтану бойынша қызметтер	66 735	70 769	78 562	82 012	44 617	46 207	37 986	53 147	Услуги по проживанию и питанию
Ақпарат және байланыс	100 512	110 835	128 652	143 960	88 672	96 502	110 321	145 083	Информация и связь
Қаржы және сақтандыру қызметі	143 571	158 121	180 047	191 005	123 707	143 803	168 722	199 665	Финансовая и страховая деятельность
Жылжымайтын мүлікпен жасалатын операциялар	60 780	68 029	78 121	88 725	56 283	63 279	74 892	84 060	Операции с недвижимым имуществом
Кәсіби, ғылыми және техникалық қызмет	125 396	140 286	171 794	199 494	63 314	72 645	89 222	100 192	Профессиональная, научная и техническая деятельность

Жалғасы

Продолжение

	Барлығы Всего				соның ішінде меншік нысандары бойынша в том числе по формам собственности				
					мемлекеттік государственная				
	2009	2010	2011	2012	2009	2010	2011	2012	
Әкімшілік және қосалқы қызмет көрсету саласындағы қызмет	85 644	95 692	94 402	97 132	46 842	56 366	70 835	80 791	Деятельность в области административного и вспомогательного обслуживания
Мемлекеттік басқару және қорғаныс; міндетті әлеуметтік қамтамасыз ету	59 131	70 437	84 987	98 293	59 125	70 451	85 033	98 271	Государственное управление и оборона; обязательное социальное обеспечение
Білім беру	41 962	49 216	59 221	67 931	40 564	47 735	57 891	66 463	Образование
Денсаулық сақтау және әлеуметтік қызметтер	45 525	54 650	67 755	78 011	45 076	54 034	67 229	77 181	Здравоохранение и социальные услуги
Өнер, ойын-сауық және демалыс	44 564	53 199	65 234	74 177	36 801	44 560	54 575	59 661	Искусство, развлечения и отдых
Өзге де қызметтер түрлерін ұсыну	116 400	125 305	136 206	150 542	53 444	50 411	41 657	50 396	Предоставление прочих видов услуг
Аумақтан тысқары ұйымдар қызметі	217 747	236 146	300 918	331 672	-	-	-	-	Деятельность экстерриториальных организаций и органов

Жалғасы

Продолжение

	соның ішінде меншік нысандары бойынша в том числе по формам собственности								
	жеке частная				шетел меншігі иностранная собственность				
	2009	2010	2011	2012	2009	2010	2011	2012	
Қызметтің барлық түрі бойынша	76 496	86 830	99 889	111 119	142 558	170 201	180 378	193 484	По всем видам деятельности
Ауыл, орман және балық шаруашылығы	32 903	35 327	44 037	49 350	29 533	31 158	45 246	49 383	Сельское, лесное и рыбное хозяйство
Өнеркәсіп	77 661	89 643	104 616	118 834	105 636	130 185	140 034	154 738	Промышленность
Кен өндіру өнеркәсібі және карьерлерді қазу	116 635	141 571	165 094	173 659	147 284	172 394	186 135	190 564	Горнодобывающая промышленность и разработка карьеров
Өңдеу өнеркәсібі	64 836	72 908	83 898	99 515	85 902	106 316	114 908	120 913	Обрабатывающая промышленность
Электрмен жабдықтау, газ, бу беру және ауа баптау	67 734	74 749	85 737	97 078	63 496	65 962	70 989	85 965	Электроснабжение, подача газа, пара и воздушное кондиционирование
Сумен жабдықтау; көріз жүйесі, қалдықтардың жиналуын және таратылуын бақылау	48 365	51 984	55 933	65 781	89 179	254 440	-	98 833	Водоснабжение; канализационная система, контроль над сбором и распределением отходов
Құрылыс	79 031	90 223	98 404	104 420	157 137	209 457	210 834	174 773	Строительство
Көтерме және бөлшек сауда; автомобильдерді және мотоциклдерді жөндеу	58 904	66 586	76 454	84 636	107 174	122 199	141 345	165 639	Оптовая и розничная торговля; ремонт автомобилей и мотоциклов
Көлік және қоймалау	78 005	88 993	109 400	125 628	170 175	193 785	129 705	163 330	Транспорт и складирование
Тұру және тамақтану бойынша қызметтер	53 107	57 565	67 353	68 940	103 430	109 668	114 877	119 602	Услуги по проживанию и питанию
Ақпарат және байланыс	98 750	109 114	126 850	135 342	155 898	173 038	194 824	269 117	Информация и связь
Қаржы және сақтандыру қызметі	140 125	152 917	173 787	188 832	235 632	285 323	343 765	202 393	Финансовая и страховая деятельность
Жылжымайтын мүлікпен жасалатын операциялар	63 079	70 591	79 921	90 431	80 371	80 960	107 614	119 080	Операции с недвижимым имуществом
Кәсіби, ғылыми және техникалық қызмет	107 714	130 330	154 972	183 666	359 869	333 659	404 704	419 947	Профессиональная, научная и техническая деятельность
Әкімшілік және қосалқы қызмет көрсету саласындағы қызмет	88 793	94 945	88 152	88 710	401 288	439 431	468 114	445 367	Деятельность в области административного и вспомогательного обслуживания
Мемлекеттік басқару және қорғаныс; міндетті әлеуметтік қамтамасыз ету	60 018	68 519	79 662	100 131	-	-	-	-	Государственное управление и оборона; обязательное социальное обеспечение
Білім беру	56 714	64 535	72 430	81 446	88 159	105 582	116 839	130 091	Образование
Денсаулық сақтау және әлеуметтік қызметтер	48 312	58 114	70 525	82 434	60 888	71 843	87 575	93 086	Здравоохранение и социальные услуги

	соның ішінде меншік нысандары бойынша в том числе по формам собственности								
	жеке частная				шетел меншігі иностранная собственность				
	2009	2010	2011	2012	2009	2010	2011	2012	
Өнер, ойын-сауық және демалыс	115 022	113 127	134 939	161 284	38 932	29 297	45 559	43 288	Искусство, развлечения и отдых
Өзге де қызметтер түрлерін ұсыну	59 932	68 965	78 416	87 144	285 385	310 903	337 061	361 675	Предоставление прочих видов услуг
Аумақтан тысқары ұйымдар қызметі	-	-	-	-	217 747	236 146	300 918	331 672	Деятельность экстерриториальных организаций и органов

¹⁾ 2008 жылға дейін көрсеткіш ЭҚТЖ-2003 негізінде есептелді.

До 2008г. показатель рассчитан на основе ОКЭД-2003.

²⁾ Кәсіпкерлік қызметпен айналысатын шағын кәсіпорындарды есепке алусыз.

Без учета малых предприятий, занимающихся предпринимательской деятельностью.

Персоналдардың санаттары бойынша орташа айлық атаулы жалақы * Среднемесячная номинальная заработная плата по категориям персонала*

3.8 Экономикалық қызмет түрлері бойынша жұмысшылардың және қызметшілердің орташа айлық атаулы жалақысы Среднемесячная номинальная заработная плата рабочих и служащих по видам экономической деятельности

теңге

тенге

	Жұмысшылар Рабочие					
	2008	2009	2010	2011	2012	
Қызметтің барлық түрі бойынша	48 637	51 924	59 173	67 523	75 984	По всем видам деятельности
Ауыл, орман және балық шаруашылығы	28 540	31 229	33 338	41 386	45 541	Сельское, лесное и рыбное хозяйство
Өнеркәсіп	61 402	65 415	75 588	87 228	99 215	Промышленность
Кен өндіру өнеркәсібі және карьерлерді қазу	83 855	92 851	111 434	129 221	139 119	Горнодобывающая промышленность и разработка карьеров
Өңдеу өнеркәсібі	56 920	59 049	67 184	76 172	86 567	Обработывающая промышленность
Электрмен жабдықтау, газ, бу беру және ауа баптау	49 298	53 062	58 689	67 748	75 881	Электроснабжение, подача газа, пара и воздушное кондиционирование
Сумен жабдықтау; кәріз жүйесі, қалдықтардың жиналуын және таратылуын бақылау	39 647	40 306	43 627	47 372	54 119	Водоснабжение; канализационная система, контроль над сбором и распределением отходов
Құрылыс	66 161	69 725	77 288	82 006	88 087	Строительство
Көтерме және бөлшек сауда; автомобильдерді және мотоциклдерді жөндеу	40 264	43 826	48 774	55 046	63 581	Оптовая и розничная торговля; ремонт автомобилей и мотоциклов
Көлік және қоймалау	64 801	69 217	78 855	90 068	105 803	Транспорт и складирование
Тұру және тамақтану бойынша қызметтер	50 577	53 594	55 155	59 539	67 833	Услуги по проживанию и питанию
Ақпарат және байланыс	56 797	61 688	65 623	73 788	80 669	Информация и связь
Қаржы және сақтандыру қызметі	44 577	52 405	56 738	57 768	64 321	Финансовая и страховая деятельность
Жылжымайтын мүлікпен жасалатын операциялар	41 009	46 436	50 285	53 643	61 347	Операции с недвижимым имуществом
Кәсіби, ғылыми және техникалық қызмет	61 790	64 393	78 360	92 479	107 375	Профессиональная, научная и техническая деятельность
Әкімшілік және қосалқы қызмет көрсету саласындағы қызмет	44 711	47 662	54 596	56 330	59 896	Деятельность в области административного и вспомогательного обслуживания
Мемлекеттік басқару және қорғаныс; міндетті әлеуметтік қамтамасыз ету	24 349	29 964	35 080	40 910	46 909	Государственное управление и оборона; обязательное социальное обеспечение
Білім беру	18 281	22 192	26 290	31 731	35 410	Образование
Денсаулық сақтау және әлеуметтік қызметтер	23 056	29 731	35 144	43 287	49 366	Здравоохранение и социальные услуги
Өнер, ойын-сауық және демалыс	22 353	26 185	33 135	37 475	41 223	Искусство, развлечения и отдых
Өзге де қызметтер түрлерін ұсыну	51 755	47 136	51 942	50 674	54 764	Предоставление прочих видов услуг
Аумақтан тысқары ұйымдар қызметі	-	-	-	-	-	Деятельность экстерриториальных организаций и органов

Жалғасы

Продолжение

	Қызметшілер Служащие					
	2008	2009	2010	2011	2012	
Қызметтің барлық түрі бойынша	71 942	80 590	93 398	108 479	121 240	По всем видам деятельности
Ауыл, орман және балық шаруашылығы	41 443	43 926	49 702	59 395	72 536	Сельское, лесное и рыбное хозяйство
Өнеркәсіп	115 879	124 080	144 149	165 261	183 368	Промышленность
Кен өндіру өнеркәсібі және карьерлерді қазу	193 900	213 497	255 619	287 542	293 275	Горнодобывающая промышленность и разработка карьеров
Өңдеу өнеркәсібі	95 874	99 745	114 108	132 142	150 903	Обрабатывающая промышленность
Электрмен жабдықтау, газ, бу беру және ауа баптау	84 659	89 670	99 165	111 247	125 136	Электроснабжение, подача газа, пара и воздушное кондиционирование
Сумен жабдықтау; кәріз жүйесі, қалдықтардың жиналуын және таратылуын бақылау	55 651	60 390	66 810	71 587	88 138	Водоснабжение; канализационная система, контроль над сбором и распределением отходов
Құрылыс	130 271	145 428	184 027	184 919	169 479	Строительство
Көтерме және бөлшек сауда; автомобильдерді және мотоциклдерді жөндеу	84 855	91 126	108 005	118 113	128 777	Оптовая и розничная торговля; ремонт автомобилей и мотоциклов
Көлік және қоймалау	109 038	115 199	133 786	156 287	173 486	Транспорт и складирование
Тұру және тамақтану бойынша қызметтер	111 088	106 057	117 072	127 926	115 251	Услуги по проживанию и питанию
Ақпарат және байланыс	123 694	124 084	136 726	156 976	175 188	Информация и связь
Қаржы және сақтандыру қызметі	153 011	152 242	165 915	188 283	198 479	Финансовая и страховая деятельность
Жылжымайтын мүлікпен жасалатын операциялар	75 553	83 691	94 980	110 726	122 840	Операции с недвижимым имуществом
Кәсіби, ғылыми және техникалық қызмет	134 578	150 620	164 273	202 614	236 556	Профессиональная, научная и техническая деятельность
Әкімшілік және қосалқы қызмет көрсету саласындағы қызмет	120 989	130 637	153 688	142 479	144 325	Деятельность в области административного и вспомогательного обслуживания
Мемлекеттік басқару және қорғаныс; міндетті әлеуметтік қамтамасыз ету	53 058	66 566	79 347	95 289	110 319	Государственное управление и оборона; обязательное социальное обеспечение
Білім беру	39 676	48 354	56 605	68 132	78 375	Образование
Денсаулық сақтау және әлеуметтік қызметтер	42 227	53 296	64 394	79 341	91 276	Здравоохранение и социальные услуги
Өнер, ойын-сауық және демалыс	43 143	52 700	62 212	77 752	88 732	Искусство, развлечения и отдых
Өзге де қызметтер түрлерін ұсыну	123 049	136 773	146 749	157 032	171 742	Предоставление прочих видов услуг
Аумақтан тыс қаржы ұйымдар қызметі	173 860	217 747	236 146	300 918	331 672	Деятельность экстерриториальных организаций и органов

3.9 Экономикалық қызмет түрлері бойынша жұмысшылардың атаулы және нақты жалақы индексі Индексы номинальной и реальной заработной платы рабочих по видам экономической деятельности

өткен жылға пайызбен

в процентах к предыдущему году

	Атаулы жалақы индексі Индекс номинальной заработной платы					Нақты жалақы индексі Индекс реальной заработной платы					
	2008	2009	2010	2011	2012	2008	2009	2010	2011	2012	
Қызметтің барлық түрі бойынша	117,2	106,8	114,0	114,1	112,5	100,2	99,5	106,4	105,4	107,1	По всем видам деятельности
Ауыл, орман және балық шаруашылығы	127,1	109,4	106,8	124,1	110,0	108,6	102,0	99,7	114,6	104,7	Сельское, лесное и рыбное хозяйство
Өнеркәсіп	123,0	106,5	115,6	115,4	113,7	105,1	99,3	107,9	106,6	108,2	Промышленность
Кен өндіру өнеркәсібі және карьерлерді қазу	124,5	110,7	120,0	116,0	107,7	106,4	103,2	112,0	107,1	102,4	Горнодобывающая промышленность и разработка карьеров
Өңдеу өнеркәсібі	121,6	103,7	113,8	113,4	113,6	103,9	96,6	106,3	104,7	108,1	Обрабатывающая промышленность
Электрмен жабдықтау, газ, бу беру және ауа баптау	123,9	107,6	110,6	115,4	112,0	105,9	100,3	103,3	106,6	106,6	Электроснабжение, подача газа, пара и воздушное кондиционирование
Сумен жабдықтау; кәріз жүйесі, қалдықтардың жиналуын және таратылуын бақылау	115,1	101,7	108,2	108,6	114,2	98,4	94,8	101,0	100,3	108,7	Водоснабжение; канализационная система, контроль над сбором и распределением отходов

	Атаулы жалақы индексі Индекс номинальной заработной платы					Нақты жалақы индексі Индекс реальной заработной платы					
	2008	2009	2010	2011	2012	2008	2009	2010	2011	2012	
Құрылыс	113,1	105,4	110,8	106,1	107,4	96,7	98,2	103,5	98,0	102,2	Строительство
Көтерме және бөлшек сауда; автомобильдерді және мотоциклдерді жөндеу	118,8	108,8	111,3	112,9	115,5	101,5	101,4	103,9	104,2	109,9	Оптовая и розничная торговля; ремонт автомобилей и мотоциклов
Көлік және қоймалау	117,5	106,8	113,9	114,2	117,5	100,4	99,5	106,3	105,5	111,8	Транспорт и складирование
Тұру және тамақтану бойынша қызметтер	112,3	106,0	102,9	107,9	113,9	96,0	98,8	96,1	99,7	108,4	Услуги по проживанию и питанию
Ақпарат және байланыс	116,0	108,6	106,4	112,4	109,3	99,1	101,2	99,3	103,8	104,0	Информация и связь
Қаржы және сақтандыру қызметі	106,3	117,6	108,3	101,8	111,3	90,9	109,6	101,1	94,0	105,9	Финансовая и страховая деятельность
Жылжымайтын мүлікпен жасалатын операциялар	107,7	113,2	108,3	106,7	114,4	92,1	105,5	101,1	98,5	108,8	Операции с недвижимым имуществом
Кәсіби, ғылыми және техникалық қызмет	119,9	104,2	121,7	118,0	116,1	102,5	97,1	113,6	109,0	110,5	Профессиональная, научная и техническая деятельность
Өкімшілік және қосалқы қызмет көрсету саласындағы қызмет	110,8	106,6	114,5	103,2	106,3	94,7	99,3	106,9	95,3	101,2	Деятельность в области административного и вспомогательного обслуживания
Мемлекеттік басқару және қорғаныс; міндетті әлеуметтік қамтамасыз ету	103,6	123,1	117,1	116,6	114,7	88,5	114,7	109,3	107,7	109,1	Государственное управление и оборона; обязательное социальное обеспечение
Білім беру	107,7	121,4	118,5	120,7	111,6	92,1	113,1	110,6	111,4	106,2	Образование
Денсаулық сақтау және әлеуметтік қызметтер	105,9	129,0	118,2	123,2	114,0	90,5	120,2	110,4	113,7	108,5	Здравоохранение и социальные услуги
Өнер, ойын-сауық және демалыс	107,0	117,1	126,5	113,1	110,0	91,5	109,1	118,1	104,4	104,7	Искусство, развлечения и отдых
Өзге де қызметтер түрлерін ұсыну	102,9	91,1	110,2	97,6	108,1	87,9	84,9	102,9	90,1	102,8	Предоставление прочих видов услуг

3.10 Экономикалық қызмет түрлері бойынша қызметшілердің атаулы және нақты жалақы индексі Индексы номинальной и реальной заработной платы служащих по видам экономической деятельности

өткен жылға пайызбен

в процентах к предыдущему году

	Атаулы жалақы индексі Индекс номинальной заработной платы					Нақты жалақы индексі Индекс реальной заработной платы					
	2008	2009	2010	2011	2012	2008	2009	2010	2011	2012	
Қызметтің барлық түрі бойынша	114,6	112,0	115,9	116,1	111,8	97,9	104,4	108,2	107,2	106,3	По всем видам деятельности
Ауыл, орман және балық шаруашылығы	129,4	106,0	113,1	119,5	122,1	110,6	98,8	105,6	110,3	116,2	Сельское, лесное и рыбное хозяйство
Өнеркәсіп	119,8	107,1	116,2	114,6	111,0	102,4	99,8	108,5	105,9	105,6	Промышленность
Кен өндіру өнеркәсібі және карьерлерді қазу	120,5	110,1	119,7	112,5	102,0	103,0	102,6	111,8	103,9	97,0	Горнодобывающая промышленность и разработка карьеров
Өңдеу өнеркәсібі	119,5	104,0	114,4	115,8	114,2	102,1	97,0	106,8	106,9	108,7	Обрабатывающая промышленность
Электрмен жабдықтау, газ, бу беру және ауа баптау	118,7	105,9	110,6	112,2	112,5	101,5	98,7	103,3	103,6	107,0	Электроснабжение, подача газа, пара и воздушное кондиционирование
Сумен жабдықтау; көріз жүйесі, қалдықтардың жиналуын және таратылуын бақылау	101,7	108,5	110,6	107,2	123,1	86,9	101,1	103,3	98,9	117,1	Водоснабжение; канализационная система, контроль над сбором и распределением отходов
Құрылыс	116,2	111,6	126,5	100,5	91,7	99,3	104,0	118,2	92,8	87,2	Строительство
Көтерме және бөлшек сауда; автомобильдерді және мотоциклдерді жөндеу	118,0	107,4	118,5	109,4	109,0	100,8	100,1	110,7	101,0	103,7	Оптовая и розничная торговля; ремонт автомобилей и мотоциклов
Көлік және қоймалау	114,8	105,7	116,1	116,8	111,0	98,1	98,5	108,4	107,9	105,6	Транспорт и складирование
Тұру және тамақтану бойынша қызметтер	122,6	95,5	110,4	109,3	90,1	104,8	89,0	103,1	100,9	85,7	Услуги по проживанию и питанию

Жалғасы

Продолжение

	Атаулы жалақы индексі					Нақты жалақы индексі					
	Индекс номинальной заработной платы					Индекс реальной заработной платы					
	2008	2009	2010	2011	2012	2008	2009	2010	2011	2012	
Ақпарат және байланыс қаржы және сақтандыру қызметі	121,2	100,3	110,2	114,8	111,6	103,6	93,5	102,9	106,0	106,2	Информация и связь
Жылжымайтын мүлікпен жасалатын операциялар	114,7	99,5	109,0	113,5	105,4	98,0	92,7	101,8	104,8	100,3	Финансовая и страховая деятельность
Кәсіби, ғылыми және техникалық қызмет	106,7	110,8	113,5	116,6	110,9	91,2	103,2	106,0	107,6	105,6	Операции с недвижимым имуществом
Әкімшілік және қосалқы қызмет көрсету саласындағы қызмет	121,3	111,9	109,1	123,3	116,8	103,7	104,3	101,8	113,9	111,1	Профессиональная, научная и техническая деятельность
Мемлекеттік басқару және қорғаныс; міндетті әлеуметтік қамтамасыз ету	128,2	108,0	117,6	92,7	101,3	109,5	100,6	109,8	85,6	96,4	Деятельность в области административного и вспомогательного обслуживания
Білім беру	103,2	125,5	119,2	120,1	115,8	88,2	116,9	111,3	110,9	110,2	Государственное управление и оборона; обязательное социальное обеспечение
Денсаулық сақтау және әлеуметтік қызметтер	108,1	121,9	117,1	120,4	115,0	92,4	113,6	109,3	111,1	109,5	Образование
Өнер, ойын-сауық және демалыс	108,9	126,2	120,8	123,2	115,0	93,1	117,6	112,8	113,8	109,5	Здравоохранение и социальные услуги
Өзге де қызметтер түрлерін ұсыну	117,2	122,2	118,0	125,0	114,1	100,2	113,8	110,2	115,4	108,6	Искусство, развлечения и отдых
Аумақтан тысқары ұйымдар қызметі	117,0	111,2	107,3	107,0	109,4	100,0	103,6	100,2	98,8	104,1	Предоставление прочих видов услуг
	92,8	125,2	108,4	127,4	110,2	79,3	116,7	101,3	117,7	104,9	Деятельность экстерриториальных организаций и органов

* Кәсіпкерлік қызметпен айналысатын шағын кәсіпорындарды есепке алусыз.
Без учета малых предприятий, занимающихся предпринимательской деятельностью.

Жұмыс топтары бойынша қызметкерлердің орташа айлық атаулы жалақысы* Среднемесячная номинальная заработная плата работников по группам занятий*

3.11 Жұмыстың ірілендірілген топтары бойынша қызметкерлердің орташа айлық атаулы жалақысы Среднемесячная номинальная заработная плата работников по укрупненным группам занятий

тенге

тенге

	2008	2009	2010	2011	2012	
Барлық қызметкерлердің	60 805	67 333	77 611	90 028	101 263	Всего персонала
барлық деңгейдегі билік және басқару органдары басшыларының, ұйым басшыларын қоса	139 809	150 966	175 456	205 715	228 738	руководителей органов власти и управления всех уровней, включая руководителей организаций
біліктілігі жоғары деңгейдегі мамандардың	69 472	80 065	92 750	109 349	122 571	специалистов высшего уровня квалификации
біліктілігі орта деңгейдегі мамандардың	50 050	58 059	67 586	78 294	88 794	специалистов среднего уровня квалификации
ақпарат дайындаумен, құжаттаманы ресімдеумен, есеп жүргізумен және қызмет көрсетумен айналысатын қызметшілердің	48 759	51 988	60 849	67 487	74 106	Служащие, занятых подготовкой информации оформлением документации, учетом и обслуживанием
қызмет көрсету, тұрғын үй-коммуналдық шаруашылық, сауда және қызметтің сабақтас түрлері саласы қызметкерлерінің	39 788	43 081	49 754	56 444	63 517	работников сферы обслуживания, жилищно-коммунального хозяйства, торговли родственных видов деятельности
ауыл, орман, аң шаруашылығының, балық өсіру және балық аулау саласының білікті қызметкерлерінің	30 447	33 972	35 882	45 494	50 698	квалифицированных работников сельского, лесного, охотничьего хозяйств, рыболовства и рыболовства
ірі және ұсақ өнеркәсіп ұйымдарының, көркем кәсіпшіліктің, құрылыстың, көлік пен байланыстың, геологияның және жер қойнауын барлаудың білікті жұмысшыларының	64 326	68 122	77 069	87 734	99 601	квалифицированных рабочих крупных и мелких промышленных организаций, художественных промыслов, строительства, транспорта, связи, геологии и разведки недр
операторлардың, аппаратшылардың, қондырғы мен машина машинистерінің және жинаушы слесарьлардың	65 249	70 695	81 891	92 501	105 373	операторов, аппаратчиков, машинистов установок и машин и слесарей сборщиков
біліктілігі жоқ жұмысшылардың	26 748	29 510	34 457	39 787	45 903	неквалифицированных рабочих

	қорытындыға пайызбен в процентах к итогу					
	2008	2009	2010	2011	2012	
Барлық қызметкерлердің барлық деңгейдегі билік және басқару органдары басшыларының, ұйым басшыларын қоса	100,0	100,0	100,0	100,0	100,0	Всего персонала руководителей органов власти и управления всех уровней, включая руководителей организаций
біліктілігі жоғары деңгейдегі мамандардың	114,3	118,9	119,5	121,5	121,0	специалистов высшего уровня квалификации
біліктілігі орта деңгейдегі мамандардың	82,3	86,2	87,1	87,0	87,7	специалистов среднего уровня квалификации
ақпарат дайындаумен, құжаттаманы ресімдеумен, есеп жүргізумен және қызмет көрсетумен айналысатын қызметшілердің	80,2	77,2	78,4	75,0	73,2	Служащие, занятых подготовкой информации оформлением документации, учетом и обслуживанием
қызмет көрсету, тұрғын үй-коммуналдық шаруашылық, сауда және қызметтің сабақтас түрлері саласы қызметкерлерінің	65,4	64,0	64,1	62,7	62,7	работников сферы обслуживания, жилищно-коммунального хозяйства, торговли родственных видов деятельности
ауыл, орман, аң шаруашылығының, балық өсіру және балық аулау саласының білікті қызметкерлерінің	50,1	50,5	46,2	50,5	50,1	квалифицированных работников сельского, лесного, охотничьего хозяйств, рыболовства и рыболовства
ірі және ұсақ өнеркәсіп ұйымдарының, көркем кәсіпшіліктің, құрылыстың, көлік пен байланыстың, геологияның және жер қойнауын барлаудың білікті жұмысшыларының	105,8	101,2	99,3	97,5	98,4	квалифицированных рабочих крупных и мелких промышленных организаций, художественных промыслов, строительства, транспорта, связи, геологии и разведки недр
операторлардың, аппаратшылардың, қондырғы мен машина машинистерінің және жинаушы слесарьлардың	107,3	105,0	105,5	102,7	104,1	операторов, аппаратчиков, машинистов установок и машин и слесарей сборщиков
біліктілігі жоқ жұмысшылардың	44,0	43,8	44,4	44,2	45,3	неквалифицированных рабочих

* Кәсіпкерлік қызметпен айналысатын шағын кәсіпорындарды есепке алусыз.
Без учета малых предприятий, занимающихся предпринимательской деятельностью.

Өнеркәсіп салалары бойынша қызметкерлердің орташа айлық атаулы жалақысы* Среднемесячная номинальная заработная плата работников по отраслям промышленности*

3.12 Өнеркәсіп салалары бойынша қызметкерлердің орташа айлық атаулы жалақысы Среднемесячная номинальная заработная плата работников по отраслям промышленности

теңге	2008	2009	2010	2011	2012	теңге
Өнеркәсіп – барлығы	74 514	80 254	93 119	107 442	121 788	Промышленность – всего
Кен өндіру өнеркәсібі және карьерлерді қазу	110 502	123 313	148 091	169 656	178 207	Горнодобывающая промышленность и разработка карьеров
Көмір және лигнит өндіру	70 650	69 132	84 138	95 167	132 282	Добыча угля и лигнита
Шикі мұнайды және табиғи газды өндіру	194 152	222 401	273 864	311 840	308 940	Добыча сырой нефти и природного газа
Металл кендерін өндіру	78 307	86 243	99 868	116 533	131 527	Добыча металлических руд
Кен өндіру өнеркәсібінің басқа салалары	48 009	52 868	61 660	71 388	78 573	Прочие отрасли горнодобывающей промышленности
Кен өндіру өнеркәсібі саласындағы техникалық қызметтер	138 171	143 824	174 674	195 971	217 588	Технические услуги в области горнодобывающей промышленности
Өңдеу өнеркәсібі	65 828	68 959	78 764	90 105	103 522	Обрабатывающая промышленность
Тамақ өнімдерін өндіру	47 756	49 159	53 154	58 149	67 937	Производство продуктов питания
Сусындарды өндіру	57 201	61 661	68 877	80 152	93 272	Производство напитков
Темекі өнімдерін өндіру	191 457	270 077	300 002	320 606	387 026	Производство табачных изделий
Тоқыма бұйымдарын өндіру	28 964	31 846	35 584	38 263	43 498	Производство текстильных изделий
Киім өндіру	29 724	30 534	30 643	39 371	48 427	Производство одежды
Былғары және оған жататын өнімдерді өндіру	35 706	33 434	38 889	44 910	46 870	Производство кожаной и относящейся к ней продукции

Жалғасы

Продолжение

	2008	2009	2010	2011	2012	
Жиһаздан басқа ағаштан және тоздан жасалған бұйымдарды өндіру; сабаннан және өруге арналған материалдан жасалған бұйымдар өндіру	41 477	33 377	43 643	58 931	54 587	Производство деревянных и пробковых изделий, кроме мебели; производство изделий из соломки и материалов для плетения
Қағаз және қағаздан жасалған өнімдер өндіру	57 530	60 418	73 193	79 527	87 014	Производство бумаги и бумажной продукции
Жазылған материалдарды басып шығару және жаңғырту	63 832	63 100	73 604	83 299	100 351	Печать и воспроизведение записанных материалов
Кокс және мұнай өңдеу өнімдерін өндіру	118 565	113 775	142 469	161 300	197 710	Производство кокса и продуктов нефтепереработки
Химиялық өнеркәсіп өнімдерін өндіру	55 092	54 744	67 705	84 642	101 284	Производство продуктов химической промышленности
Негізгі фармацевтикалық өнімдерді өндіру	55 491	62 959	72 024	86 999	118 644	Производство основных фармацевтических продуктов
Резеңке және пластмасса бұйымдарын өндіру	67 622	69 953	75 731	81 384	90 143	Производство резиновых и пластмассовых изделий
Өзге металл емес минералдық өнімдерді өндіру	57 625	62 914	67 152	77 875	87 147	Производство прочей не металлической минеральной продукции
Металлургия өнеркәсібі	78 687	81 113	93 274	108 913	129 490	Металлургическая промышленность
Шойын, болат және ферроқорытпалар өндіру	89 319	89 008	108 027	120 634	120 206	Производство чугуна, стали и ферросплавов
Болаттан жасалған құбырлар, құбыржолдар, профильдер, фитингтерді өндіру	65 429	61 421	115 240	117 760	139 567	Производство труб, трубопроводов, профилей, фитингов из стали
Бастапқы өңдеу арқылы өзге болат бұйымдарын өндіру	40 556	42 965	72 491	84 213	107 667	Производство прочих стальных изделий путем первичной обработки
Негізгі бағалы және түсті металдарды өндіру	73 137	78 682	86 726	104 660	138 515	Производство основных благородных и цветных металлов
Металл құю	64 973	58 386	67 267	80 017	77 672	Литье металлов
Машиналар мен жабдықтардан басқа дайын металл бұйымдарын жасау	63 626	67 127	75 550	84 197	92 336	Производство готовых металлических изделий, кроме машин и оборудования
Компьютерлер, электрондық және оптикалық бұйымдарды жасау	61 964	63 247	82 220	118 904	136 522	Производство компьютеров, электронной и оптической продукции
Электр жабдықтарын жасау	53 098	52 908	65 832	77 430	90 982	Производство электрического оборудования
Басқа санаттарға кіргізілмеген машиналар мен жабдықтар жасау	55 438	58 440	69 592	80 792	92 733	Производство машин и оборудования, не включенных в другие категории
Автокөлік құралдарын, трейлерлер және жартылай тіркемелер жасау	51 584	57 366	65 694	80 702	113 337	Производство автотранспортных средств, трейлеров и полуприцепов
Өзге де көлік құралдарын жасау	47 662	61 623	81 118	86 536	107 079	Производство прочих транспортных средств
Жиһаз жасау	34 405	35 397	47 743	52 081	50 964	Производство мебели
Өзге дайын бұйымдарды жасау	67 744	69 949	83 343	86 513	100 537	Производство прочих готовых изделий
Машиналар мен жабдықтарды жөндеу және орнату	65 601	69 471	78 493	89 090	103 460	Ремонт и установка машин и оборудования
Электрмен жабдықтау, газ, бу беру және ауа баптау	59 725	63 980	70 807	81 125	91 753	Электроснабжение, подача газа, пара и воздушное кондиционирование
Электрмен жабдықтау, газ, бу беру және ауа баптау	59 725	63 980	70 807	81 125	91 753	Электроснабжение, подача газа, пара и воздушное кондиционирование
Сумен жабдықтау; көріз жүйесі, қалдықтардың жиналуын және таратылуын бақылау	42 898	44 593	48 727	52 991	62 041	Водоснабжение; канализационная система, контроль над сбором и распределением отходов
Суды жинау, өңдеу және бөлу	37 224	40 146	45 776	51 248	59 482	Сбор, обработка и распределение воды
Көріз жүйесі	44 688	48 030	50 086	56 069	61 136	Канализационная система
Қалдықтарды жинау, өңдеу және жою; қалдықтарды кәдеге жарату	51 797	52 029	53 661	55 491	67 364	Сбор, обработка и удаление отходов; утилизация отходов
Топырақ құнарлылығын қалпына келтіру және қалдықтарды жою саласындағы өзге де қызметтер	33 044	41 059	203 123	95 419	104 511	Рекультивация и прочие услуги в области удаления отходов

3.13 Өнеркәсіп салалары бойынша қызметкерлердің атаулы және нақты жалақы индексі Индексы номинальной и реальной заработной платы работников по отраслям промышленности

өткен жылға пайызбен

в процентах к предыдущему году

	Атаулы жалақы индексі					Нақты жалақы индексі					
	Индекс номинальной заработной платы					Индекс реальной заработной платы					
	2008	2009	2010	2011	2012	2008	2009	2010	2011	2012	
Өнеркәсіп – барлығы	122,3	107,7	116,0	115,4	113,4	104,5	100,4	108,3	106,5	107,9	Промышленность – всего
Кен өндіру өнеркәсібі және карьерлерді қазу	123,0	111,6	120,1	114,6	105,0	105,1	104,0	112,1	105,8	99,9	Горнодобывающая промышленность и разработка карьеров
Көмір және лигнит өндіру	125,5	97,9	121,7	113,1	139,0	107,2	91,2	113,6	104,4	132,3	Добыча угля и лигнита
Шикі мұнайды және табиғи газды өндіру	121,2	114,5	123,1	113,9	99,1	103,6	106,8	115,0	105,1	94,3	Добыча сырой нефти и природного газа
Металл кендерін өндіру	126,3	110,1	115,8	116,7	112,9	107,9	102,6	108,1	107,7	107,4	Добыча металлических руд
Кен өндіру өнеркәсібінің басқа салалары	110,5	110,1	116,6	115,8	110,1	94,4	102,6	108,9	106,9	104,7	Прочие отрасли горнодобывающей промышленности
Кен өндіру өнеркәсібі саласындағы техникалық қызметтер	115,4	104,1	121,4	112,2	111,0	98,6	97,0	113,4	103,6	105,6	Технические услуги в области горнодобывающей промышленности
Өңдеу өнеркәсібі	121,4	104,8	114,2	114,4	114,9	103,8	97,6	106,6	105,6	109,3	Обрабатывающая промышленность
Тамақ өнімдерін өндіру	121,9	102,9	108,1	109,4	116,8	104,2	95,9	101,0	101,0	111,2	Производство продуктов питания
Сусындарды өндіру	117,2	107,8	111,7	116,4	116,4	100,2	100,5	104,3	107,5	110,7	Производство напитков
Темекі өнімдерін өндіру	124,9	141,1	111,1	106,9	120,7	106,8	131,5	103,7	98,7	114,9	Производство табачных изделий
Тоқыма бұйымдарын өндіру	111,2	110,0	111,7	107,5	113,7	95,0	102,5	104,3	99,3	108,2	Производство текстильных изделий
Киім өндіру	119,2	102,7	100,4	128,5	123,0	101,8	95,7	93,7	118,6	117,0	Производство одежды
Былғары және оған жататын өнімдерді өндіру	125,1	93,6	116,3	115,5	104,4	106,9	87,3	108,6	106,6	99,3	Производство кожаной и относящейся к ней продукции
Жиһаздан басқа ағаштан және тоздан жасалған бұйымдарды өндіру; сабаннан және еруге арналған материалдан жасалған бұйымдар өндіру	106,1	80,5	130,8	135,0	92,6	90,7	75,0	122,1	124,7	88,1	Производство деревянных и пробковых изделий, кроме мебели; производство изделий из соломки и материалов для плетения
Қағаз және қағаздан жасалған өнімдер өндіру	116,2	105,0	121,1	108,7	109,4	99,3	97,9	113,1	100,3	104,1	Производство бумаги и бумажной продукции
Жазылған материалдарды басып шығару және жаңғырту	116,0	98,9	116,6	113,2	120,5	99,1	92,1	108,9	104,5	114,6	Печать и воспроизведение записанных материалов
Кокс және мұнай өңдеу өнімдерін өндіру	131,9	96,0	125,2	113,2	122,6	112,7	89,4	116,9	104,5	116,6	Производство кокса и продуктов нефтепереработки
Химиялық өнеркәсіп өнімдерін өндіру	113,8	99,4	123,7	125,0	119,7	97,2	92,6	115,5	115,4	113,9	Производство продуктов химической промышленности
Негізгі фармацевтикалық өнімдерді өндіру	124,7	113,5	114,4	120,8	136,4	106,6	105,7	106,8	111,5	129,8	Производство основных фармацевтических продуктов
Реэңке және пластмасса бұйымдарын өндіру	128,7	103,4	108,3	107,5	110,8	110,0	96,4	101,1	99,2	105,4	Производство резиновых и пластмассовых изделий
Өзге металл емес минералдық өнімдерді өндіру	106,8	109,2	106,7	116,0	111,9	91,2	101,8	99,7	107,1	106,5	Производство прочей не металлической минеральной продукции
Металлургия өнеркәсібі	126,8	103,1	115,0	116,8	118,9	108,4	96,1	107,4	107,8	113,1	Металлургическая промышленность
Шойын, болат және ферроқорытпалар өндіру	128,7	99,7	121,4	111,7	99,6	110,0	92,9	113,3	103,1	94,8	Производство чугуна, стали и ферросплавов
Болаттан жасалған құбырлар, құбыржолдар, профилдер, фитингтерді өндіру	108,1	93,9	187,6	102,2	118,5	92,4	87,5	175,2	94,4	112,8	Производство труб, трубопроводов, профилей, фитингов из стали
Бастапқы өңдеу арқылы өзге болат бұйымдарын өндіру	107,1	105,9	168,7	116,2	127,9	91,5	98,7	157,5	107,3	121,6	Производство прочих стальных изделий путем первичной обработки
Негізгі бағалы және түсті металдарды өндіру	127,7	107,6	110,2	120,7	132,3	109,1	100,3	102,9	111,4	125,9	Производство основных благородных и цветных металлов
Металл құю	115,9	89,9	115,2	119,0	97,1	99,0	83,7	107,6	109,8	92,4	Литье металлов
Машиналар мен жабдықтардан басқа дайын металл бұйымдарын жасау	108,3	105,5	112,5	111,4	109,7	92,6	98,3	105,1	102,9	104,3	Производство готовых металлических изделий, кроме машин и оборудования

Жалғасы

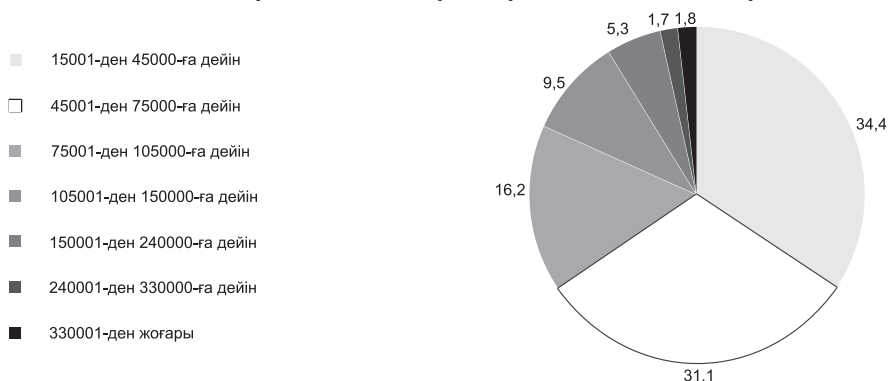
Продолжение

	Атаулы жалақы индексі Индекс номинальной заработной платы					Нақты жалақы индексі Индекс реальной заработной платы					
	2008	2009	2010	2011	2012	2008	2009	2010	2011	2012	
Компьютерлер, электрондық және оптикалық бұйымдарды жасау	110,3	102,1	130,0	144,6	114,8	94,3	95,1	121,4	133,5	109,2	Производство компьютеров, электронной и оптической продукции
Электр жабдықтарын жасау	114,9	99,6	124,4	117,6	117,5	98,2	92,9	116,2	108,6	111,8	Производство электрического оборудования
Басқа санаттарға кіргізілмеген машиналар мен жабдықтар жасау	120,7	105,4	119,1	116,1	114,8	103,2	98,2	111,2	107,2	109,2	Производство машин и оборудования, не включенных в другие категории
Автокөлік құралдарын, трейлерлер және жартылай тіркемелер жасау	107,1	111,2	114,5	122,8	140,4	91,5	103,6	106,9	113,4	133,6	Производство автотранспортных средств, трейлеров и полуприцепов
Өзге де көлік құралдарын жасау	131,5	129,3	131,6	106,7	123,7	112,4	120,5	122,9	98,5	117,7	Производство прочих транспортных средств
Жиһаз жасау	106,1	102,9	134,9	109,1	97,9	90,7	95,9	125,9	100,7	93,1	Производство мебели
Өзге дайын бұйымдарды жасау	121,0	103,3	119,1	103,8	116,2	103,4	96,2	111,2	95,8	110,6	Производство прочих готовых изделий
Машиналар мен жабдықтарды жөндеу және орнату	120,0	105,9	113,0	113,5	116,1	102,5	98,7	105,5	104,8	110,5	Ремонт и установка машин и оборудования
Электрмен жабдықтау, газ, бу беру және ауа баптау	121,9	107,1	110,7	114,6	113,1	104,2	99,8	103,3	105,8	107,6	Электроснабжение, подача газа, пара и воздушное кондиционирование
Электрмен жабдықтау, газ, бу беру және ауа баптау	121,9	107,1	110,7	114,6	113,1	104,2	99,8	103,3	105,8	107,6	Электроснабжение, подача газа, пара и воздушное кондиционирование
Сүмен жабдықтау; көріз жүйесі, қалдықтардың жиналуын және таратылуын бақылау	111,4	104,0	109,3	108,8	117,1	95,2	96,9	102,0	100,4	111,4	Водоснабжение; канализационная система, контроль над сбором и распределением отходов
Суды жинау, өңдеу және бөлу	118,1	107,8	114,0	112,0	116,1	100,9	100,5	106,5	103,4	110,4	Сбор, обработка и распределение воды
Көріз жүйесі	126,9	107,5	104,3	111,9	109,0	108,4	100,2	97,4	103,4	103,7	Канализационная система
Қалдықтарды жинау, өңдеу және жою; қалдықтарды кәдеге жарату	101,4	100,4	103,1	103,4	121,4	86,6	93,6	96,3	95,5	115,5	Сбор, обработка и удаление отходов; утилизация отходов
Топырақ құнарлылығын қалпына келтіру және қалдықтарды жою саласындағы өзге де қызметтер	108,1	124,3	5,0 есе	47,0	109,5	92,4	115,8	4,6 есе	43,4	104,2	Рекультивация и прочие услуги в области удаления отходов

* Кәсіпкерлік қызметпен айналысатын шағын кәсіпорындарды есепке алусыз. Без учета малых предприятий, занимающихся предпринимательской деятельностью.

Қызметкерлерді есептелген жалақы мөлшері бойынша бөлу¹⁾²⁾ Распределение работников по размерам начисленной заработной платы¹⁾²⁾

2011 жылғы қызметкерлерді есептелген жалақы мөлшері бойынша бөлу
Распределение численности работников по размерам начисленной заработной платы в 2011 году



3.14 2011 жылғы қызметкерлерді есептелген жалақы мөлшері бойынша бөлу
Распределение работников по размерам начисленной заработной платы в 2011 году

адам	2011	человек
Жалдамалы қызметкерлер саны - барлығы соның ішінде есептелген жалақы мөлшері бойынша, теңге:	2 870 273	Численность наемных работников - всего в том числе по размерам начисленной заработной платы, тенге:
дейін 15000	26	до 15000
15001-ден 30000 дейін	475 951	от 15001 до 30000
30001-ден 45000 дейін	514 507	от 30001 до 45000
45001-ден 60000 дейін	507 518	от 45001 до 60000
60001-ден 75000 дейін	383 828	от 60001 до 75000
75001 -ден 90000 дейін	276 386	от 75001 до 90000
90001-ден 105000 дейін	189 636	от 90001 до 105000
105001-ден 120000 дейін	123 118	от 105001 до 120000
120001-ден 135000 дейін	85 036	от 120001 до 135000
135001-ден 150000 дейін	64 712	от 135001 до 150000
150001-ден 180000 дейін	74 079	от 150001 до 180000
180001-ден 210000 дейін	47 504	от 180001 до 210000
210001-ден 240000 дейін	29 421	от 210001 до 240000
240001-ден 270000 дейін	21 557	от 240001 до 270000
270001-ден 300000 дейін	14 945	от 270001 до 300000
300001-ден 330000 дейін	10 464	от 300001 до 330000
330001-ден 360000 дейін	8 081	от 330001 до 360000
360001-ден 390000 дейін	6 776	от 360001 до 390000
390000 жоғары	36 728	свыше 390000

3.15 2011 жылғы қызметкерлерді экономикалық қызмет түрлері мен есептелген жалақы мөлшері бойынша бөлу
Распределение работников по видам экономической деятельности и размерам начисленной заработной платы в 2011 году

	Барлығы Всего		соның ішінде есептелген жалақы мөлшері бойынша, теңге в том числе по размерам начисленной заработной платы, тенге				
			15001-ден 45000 дейін от 15001 до 45000		45001-ден 75000 дейін от 45001 до 75000		
	адам человек	қорытындыға пайызбен в процентах к итогу	адам человек	қорытындыға пайызбен в процентах к итогу	адам человек	қорытындыға пайызбен в процентах к итогу	
Қызметтің тарлық түрі бойынша	2 870 273	100,0	990 458	100,0	891 346	100,0	По всем видам деятельности
Ауыл, орман және балық шаруашылығы	97 109	3,4	66 690	6,7	21 412	2,4	Сельское, лесное и рыбное хозяйство
Өнеркәсіп	553 320	19,3	119 357	12,1	165 808	18,6	Промышленность
Кен өндіру өнеркәсібі және карьерлерді қазу	138 750	4,8	12 242	1,2	31 080	3,5	Горнодобывающая промышленность и разработка карьеров
Өңдеу өнеркәсібі	292 191	10,2	64 351	6,5	91 825	10,3	Обрабатывающая промышленность

Жалғасы

Продолжение

	Барлығы Всего		соның ішінде есептелген жалақы мөлшері бойынша, теңге в том числе по размерам начисленной заработной платы, тенге				
			15001-ден 45000 дейін от 15001 до 45000		45001-ден 75000 дейін от 45001 до 75000		
	адам человек	қорытындыға пайызбен в процентах к итогу	адам человек	қорытындыға пайызбен в процентах к итогу	адам человек	қорытындыға пайызбен в процентах к итогу	
Электрмен жабдықтау, газ, бу беру және ауа баптау	89 648	3,1	25 727	2,6	31 377	3,5	Электроснабжение, подача газа, пара и воздушное кондицио- нирование
Сумен жабдықтау; көріз жүйесі, қалдықтардың жина- луын және таратылу- ын бақылау	32 731	1,1	17 037	1,7	11 526	1,3	Водоснабжение; кана- лизационная система, контроль над сбором и распределением отходов
Құрылыс	163 093	5,7	35 755	3,6	42 462	4,8	Строительство
Көтерме және бөлшек сауда; автомобильдерді және мотоциклдерді жөндеу	126 644	4,4	52 921	5,3	33 320	3,7	Оптовая и розничная торговля; ремонт автомобилей и мото- циклов
Көлік және қоймалау	175 968	6,1	31 612	3,2	51 293	5,8	Транспорт и склади- рование
Тұру және тамақтану бойынша қызметтер	23 356	0,8	9 339	0,9	7 309	0,8	Услуги по проживанию и питанию
Ақпарат және бай- ланыс	53 706	1,9	7 773	0,8	15 181	1,7	Информация и связь
Қаржы және сақтандыру қызметі	67 132	2,3	6 164	0,6	13 760	1,5	Финансовая и страхо- вая деятельность
Жылжымайтын мүлікпен жасалатын операциялар	26 156	0,9	11 663	1,2	8 330	0,9	Операции с недвижи- мым имуществом
Кәсіби, ғылыми және техникалық қызмет	84 999	3,0	19 580	2,0	19 672	2,2	Профессиональная, научная и техниче- ская деятельность
Әкімшілік және қосалқы қызмет көрсету саласындағы қызмет	103 788	3,6	37 709	3,8	42 290	4,7	Деятельность в обла- сти административно- го и вспомогательного обслуживания
Мемлекеттік басқару және қорғаныс; міндетті әлеуметтік қамтамасыз ету	310 158	10,8	100 851	10,2	121 801	13,7	Государственное управление и обо- рона; обязательное социальное обеспе- чение
Білім беру	700 923	24,4	320 761	32,4	224 024	25,1	Образование
Денсаулық сақтау және әлеуметтік қызметтер	304 823	10,6	126 834	12,8	106 794	12,0	Здравоохранение и социальные услуги
Өнер, ойын-сауық және демалыс	53 729	1,9	33 173	3,3	13 804	1,5	Искусство, развлече- ния и отдых
Өзге де қызметтер түрлерін ұсыну	25 297	0,9	10 276	1,0	4 082	0,5	Предоставление про- чих видов услуг
Аумақтан тысқары ұйымдар қызметі	72	0,0	-	-	4	0,0	Деятельность экс- территориальных организаций и органов

	соның ішінде есептелген жалақы мөлшері бойынша, теңге в том числе по размерам начисленной заработной платы, тенге						
	75001-ден 105000 дейін	от 75001 до 105000	105001-ден 150000 дейін	от 105001 до 150000	150001-ден 240000 дейін	от 150001 до 240000	
	адам человек	қорытындыға пайызбен в процентах к итогу	адам человек	қорытындыға пайызбен в процентах к итогу	адам человек	қорытындыға пайызбен в процентах к итогу	
Қызметтің тарлық түрі бойынша	466 022	100,0	272 866	100,0	151 004	100,0	По всем видам деятельности
Ауыл, орман және балық шаруашылығы	6 178	1,3	1 806	0,7	898	0,6	Сельское, лесное и рыбное хозяйство
Өнеркәсіп	111 702	24,0	76 824	28,2	50 128	33,2	Промышленность
Кен өндіру өнеркәсібі және карьерлерді қазу	25 876	5,6	25 047	9,2	24 181	16,0	Горнодобывающая промышленность и разработка карьеров
Өңдеу өнеркәсібі	66 274	14,2	40 892	15,0	21 281	14,1	Обрабатывающая промышленность
Электрмен жабдықтау, газ, бу беру және ауа баптау	16 736	3,6	9 950	3,6	4 325	2,9	Электроснабжение, подача газа, пара и воздушное кондиционирование
Сумен жабдықтау; көріз жүйесі, қалдықтардың жиналуын және таратылуын бақылау	2 816	0,6	935	0,3	341	0,2	Водоснабжение; канализационная система, контроль над сбором и распределением отходов
Құрылыс	33 808	7,3	25 833	9,5	15 081	10,0	Строительство
Көтерме және бөлшек сауда; автомобильдерді және мотоциклдерді жөндеу	16 661	3,6	11 326	4,2	7 412	4,9	Оптовая и розничная торговля; ремонт автомобилей и мотоциклов
Көлік және қоймалау	40 913	8,8	28 006	10,3	15 755	10,4	Транспорт и складирование
Тұру және тамақтану бойынша қызметтер	3 020	0,6	2 087	0,8	901	0,6	Услуги по проживанию и питанию
Ақпарат және байланыс	11 069	2,4	9 270	3,4	6 072	4,0	Информация и связь
Қаржы және сақтандыру қызметі	14 190	3,0	12 424	4,6	9 855	6,5	Финансовая и страховая деятельность
Жылжымайтын мүлікпен жасалатын операциялар	3 014	0,6	1 606	0,6	966	0,6	Операции с недвижимым имуществом
Кәсіби, ғылыми және техникалық қызмет	12 620	2,7	11 592	4,2	9 481	6,3	Профессиональная, научная и техническая деятельность
Әкімшілік және қосалқы қызмет көрсету саласындағы қызмет	10 419	2,2	5 685	2,1	4 067	2,7	Деятельность в области административного и вспомогательного обслуживания
Мемлекеттік басқару және қорғаныс; міндетті әлеуметтік қамтамасыз ету	49 955	10,7	24 166	8,9	9 499	6,3	Государственное управление и оборона; обязательное социальное обеспечение
Білім беру	102 432	22,0	39 683	14,5	10 688	7,1	Образование
Денсаулық сақтау және әлеуметтік қызметтер	43 622	9,4	18 683	6,8	6 908	4,6	Здравоохранение и социальные услуги
Өнер, ойын-сауық және демалыс	3 824	0,8	1 594	0,6	770	0,5	Искусство, развлечения и отдых
Өзге де қызметтер түрлерін ұсыну	2 592	0,6	2 275	0,8	2 514	1,7	Предоставление прочих видов услуг
Аумақтан тысқары ұйымдар қызметі	3	0,0	6	0,0	9	0,0	Деятельность экстерриториальных организаций и органов

Жалғасы

Продолжение

	соның ішінде есептелген жалақы мөлшері бойынша, теңге в том числе по размерам начисленной заработной платы, тенге				
	240001-ден 330000 дейін от 240001 до 330000		330001 және жоғары от 330001 и выше		
	адам человек	қорытындыға пайызбен в процентах к итогу	адам человек	қорытындыға пайызбен в процентах к итогу	
Қызметтің тарлық түрі бойынша	46 966	100,0	51 585	100,0	По всем видам деятельности
Ауыл, орман және балық шаруашылығы	93	0,2	32	0,1	Сельское, лесное и рыбное хозяйство
Өнеркәсіп	15 394	32,8	14 107	27,3	Промышленность
Кен өндіру өнеркәсібі және карьерлерді қазу	9 849	21,0	10 475	20,3	Горнодобывающая промышленность и разработка карьеров
Өңдеу өнеркәсібі	4 512	9,6	3 056	5,9	Обрабатывающая промышленность
Электрмен жабдықтау, газ, бу беру және ауа баптау	977	2,1	556	1,1	Электроснабжение, подача газа, пара и воздушное кондиционирование
Сумен жабдықтау; кәріз жүйесі, қалдықтардың жиналуын және таратылуын бақылау	56	0,1	20	0,0	Водоснабжение; канализационная система, контроль над сбором и распределением отходов
Құрылыс	5 006	10,7	5 148	10,0	Строительство
Көтерме және бөлшек сауда; автомобильдерді және мотоциклдерді жөндеу	2 500	5,3	2 504	4,9	Оптовая и розничная торговля; ремонт автомобилей и мотоциклов
Көлік және қоймалау	4 254	9,1	4 135	8,0	Транспорт и складирование
Тұру және тамақтану бойынша қызметтер	284	0,6	416	0,8	Услуги по проживанию и питанию
Ақпарат және байланыс	2 127	4,5	2 214	4,3	Информация и связь
Қаржы және сақтандыру қызметі	4 365	9,3	6 374	12,4	Финансовая и страховая деятельность
Жылжымайтын мүлікпен жасалатын операциялар	287	0,6	290	0,6	Операции с недвижимым имуществом
Кәсіби, ғылыми және техникалық қызмет	4 380	9,3	7 674	14,9	Профессиональная, научная и техническая деятельность
Әкімшілік және қосалқы қызмет көрсету саласындағы қызмет	1 312	2,8	2 306	4,5	Деятельность в области административного и вспомогательного обслуживания
Мемлекеттік басқару және қорғаныс; міндетті әлеуметтік қамтамасыз ету	2 036	4,3	1 850	3,6	Государственное управление и оборона; обязательное социальное обеспечение
Білім беру	1 953	4,2	1 382	2,7	Образование
Денсаулық сақтау және әлеуметтік қызметтер	1 344	2,9	638	1,2	Здравоохранение и социальные услуги
Өнер, ойын-сауық және демалыс	186	0,4	378	0,7	Искусство, развлечения и отдых
Өзге де қызметтер түрлерін ұсыну	1 410	3,0	2 122	4,1	Предоставление прочих видов услуг
Аумақтан тысқары ұйымдар қызметі	35	0,1	15	0,0	Деятельность экстерриториальных организаций и органов

¹⁾ Маусым айында толық жұмыс істеген жұмысшыларды бір мезгілдік есепке алу бойынша.

По единовременному учету работников, проработавшие полностью июнь месяц.

²⁾ Кәсіпкерлік қызметпен айналысатын шағын кәсіпорындарды есепке алусыз.

Без учета малых предприятий, занимающихся предпринимательской деятельностью.

Мамандықтары мен лауазымдары бойынша қызметкерлердің орташа айлық атаулы жалақысы¹⁾²⁾³⁾

Среднемесячная номинальная заработная плата работников по профессиям и должностям¹⁾²⁾³⁾

3.16 Экономикалық қызмет түрлері және жекелеген мамандықтар мен лауазымдар бойынша қызметкерлердің орташа айлық атаулы жалақысы Среднемесячная номинальная заработная плата работников по отдельным видам экономической деятельности и отдельным профессиям и должностям

	Орташа айлық атаулы жалақысы, теңге Среднемесячная номинальная заработная плата, тенге						
	ұйым басшысының руководителя организации		бухгалтердің (біліктілігі орташа) бухгалтера (средней квалификации)		экономистің экономиста		
	2008	2009	2008	2009	2008	2009	
Ауыл шаруашылығы	85 249	88 859	26 931	28 909	42 063	49 998	Сельское хозяйство
Балық өсіру, балық аулау	64 653	64 831	33 980	35 873	43 350	44 767	Рыболовство, рыбоводство
Кен өндіру							Горнодобывающая промышленность
көмір, лигнит және шымтезек өндіру	196 838	220 260	56 608	58 782	55 946	71 421	добыча угля, лигнита и торфа
шикі мұнай және табиғи газ өндіру	770 466	809 825	146 822	158 809	215 375	260 182	добыча сырой нефти и природного газа
Өңдеу өнеркәсібі							Обрабатывающая промышленность
ет және ет өнімдерін өндіру	111 162	130 700	26 570	40 618	43 863	51 591	производство мяса и мясопродуктов
өсімдік пен мал майын және тоң май өндіру	271 039	283 680	53 757	63 824	75 377	82 219	производство растительных и животных масел и жиров
сүт өнімдерін өндіру	158 587	170 077	43 882	51 683	56 969	55 152	производство молочных продуктов
нан өндіру	161 508	183 057	43 296	43 653	59 113	66 984	производство хлеба
тоқыма өндірісі	190 400	190 408	36 930	45 926	49 000	50 440	текстильное производство
киім өндіру	90 912	92 577	27 081	31 660	36 174	43 522	производство одежды
аяқкиім өндіру	114 133	133 167	23 000	43 000	43 500	49 000	производство обуви
мұнай өнімдерін өндіру	372 517	373 503	83 000	89 950	124 300	127 806	производство нефтепродуктов
химия өнеркәсібі	179 519	243 763	61 604	63 915	58 302	61 139	химическая промышленность
металлургия өнеркәсібі	311 493	455 686	59 804	63 723	88 965	88 983	Металлургическая промышленность
машиналар мен жабдықтар өндірісі	202 217	214 298	47 765	61 964	62 395	75 513	производство машин и оборудования
жиһаз өндірісі	143 290	148 613	37 633	38 345	36 593	42 658	производство мебели
Электр энергиясын өндіру және бөлу	259 252	287 019	46 551	53 208	65 404	75 814	Производство и распределение электроэнергии
Құрылыс	259 708	280 673	74 319	78 868	111 580	182 164	Строительство
Сауда; автомобильдерді, тұрмыстық бұйымдарды және жеке пайдаланатын заттарды жөндеу	280 969	282 964	48 407	52 738	82 991	95 611	Торговля; ремонт автомобилей, бытовых изделий и предметов личного пользования
Қонақ үйлер мен мейрамханалар	276 659	282 153	63 045	63 160	91 840	92 179	Гостиницы и рестораны
Көлік және байланыс							Транспорт и связь
теміржол көлігі қызметі	261 076	273 908	79 043	83 209	85 811	85 640	деятельность железнодорожного транспорта
өзге де құрлық көлігінің қызметі	176 369	186 731	41 254	47 647	75 191	82 603	деятельность прочего сухопутного транспорта
әуе көлігі қызметі	345 250	351 948	65 872	65 930	138 825	138 968	деятельность воздушного транспорта
почта және байланыс	286 373	304 839	56 639	63 304	74 972	89 976	почта и связь
Қаржы қызметі	615 582	639 867	94 223	94 675	109 833	120 860	Финансовая деятельность
Мемлекеттік басқару	93 143	111 310	38 300	40 140	34 266	43 717	Государственное управление
Білім беру	59 595	75 687	22 892	28 839	34 107	38 223	Образование
Денсаулық сақтау және әлеуметтік қызмет көрсету							Здравоохранение и предоставление социальных услуг
денсаулық сақтау саласындағы қызмет	70 933	84 630	26 990	31 298	34 879	44 630	деятельность в области здравоохранения

Жалғасы

Продолжение

	Орташа айлық атаулы жалақысы, теңге Среднемесячная номинальная заработная плата, тенге						
	инженердің инженера		автомобиль жүргізушісінің водителя автомобиля		жүкшінің грузчика		
	2008	2009	2008	2009	2008	2009	
Ауыл шаруашылығы	42 186	43 526	44 918	48 130	26 835	29 214	Сельское хозяйство
Балық өсіру, балық аулау	-	-	26 991	27 514	22 224	21 932	Рыболовство, рыбоводство
Кен өндіру							Горнодобывающая промышленность
көмір, лигнит және шымтезек өндіру	69 230	76 467	63 270	64 686	41 103	55 675	добыча угля, лигнита и торфа
шикі мұнай және табиғи газ өндіру	267 601	276 997	112 965	129 976	70 887	78 136	добыча сырой нефти и природного газа
Өңдеу өнеркәсібі							Обрабатывающая промышленность
ет және ет өнімдерін өндіру	-	-	42 073	42 848	23 013	24 416	производство мяса и мясопродуктов
өсімдік пен мал майын және тоң май өндіру	-	-	60 497	60 864	40 355	49 682	производство растительных и животных масел и жиров
сүт өнімдерін өндіру	-	-	48 161	51 355	37 490	39 056	производство молочных продуктов
нан өндіру	-	-	64 746	64 700	41 444	42 031	производство хлеба
тоқыма өндірісі	48 038	51 433	28 024	31 329	25 756	27 297	текстильное производство
киім өндіру	41 415	43 393	38 297	39 125	27 889	28 144	производство одежды
аяқкиім өндіру	42 625	50 500	44 000	49 057	23 375	24 444	производство обуви
мұнай өнімдерін өндіру	154 763	141 731	87 316	87 223	83 029	85 140	производство нефтепродуктов
химия өнеркәсібі	61 764	72 867	42 364	55 624	39 132	40 157	химическая промышленность
металлургия өнеркәсібі	96 636	102 905	62 120	63 262	50 868	51 581	металлургическая промышленность
машиналар мен жабдықтар өндірісі	70 135	79 846	50 529	64 217	38 837	49 809	производство машин и оборудования
жиһаз өндірісі	65 600	69 657	37 964	37 093	26 410	30 160	производство мебели
Электр энергиясын өндіру және бөлу	62 579	67 851	50 744	53 285	-	-	Производство и распределение электроэнергии
Құрылыс	144 947	144 518	73 385	76 814	-	-	Строительство
Сауда; автомобильдерді, тұрмыстық бұйымдарды және жеке пайдаланатын заттарды жөндеу	-	-	46 166	56 157	33 081	38 416	Торговля; ремонт автомобилей, бытовых изделий и предметов личного пользования
Қонақ үйлер мен мейрамханалар	-	-	75 664	89 087	42 251	43 118	Гостиницы и рестораны
Көлік және байланыс							- Транспорт и связь
теміржол көлігі қызметі	-	-	-	-	43 095	50 029	деятельность железнодорожного транспорта
өзге де құрлық көлігінің қызметі	89 252	93 649	48 706	53 973	-	-	деятельность прочего сухопутного транспорта
әуе көлігі қызметі	131 450	131 155	-	-	43 514	45 496	деятельность воздушного транспорта
почта және байланыс	102 967	96 456	55 228	58 902	31 893	35 753	почта и связь
Қаржы қызметі	139 406	145 649	75 802	79 561	-	-	- Финансовая деятельность
Мемлекеттік басқару	-	-	35 653	39 556	-	-	- Государственное управление
Білім беру	-	-	-	-	-	-	- Образование
Денсаулық сақтау және әлеуметтік қызмет көрсету							Здравоохранение и предоставление социальных услуг
денсаулық сақтау саласындағы қызмет	-	-	32 912	38 510	-	-	деятельность в области здравоохранения

	Орташа айлық атаулы жалақысы, теңге						
	Среднемесячная номинальная заработная плата, тенге						
	ұйым басшысының руководителя организации			бухгалтердің (біліктілігі орташа) бухгалтера (средней квалификации)			
	2010	2011	2012	2010	2011	2012	
Ауыл, орман және балық шаруашылығы							Сельское, лесное и рыбное хозяйство
Өсімдік және мал шаруашылығы, аңшылық және осы салаларда қызметтер ұсыну	104 882	124 793	141 475	34 003	40 370	43 990	Растениеводство животноводство, охота и представление услуг в этих областях
Балық шаруашылығы және аквадақыл	74 450	79 469	84 192	36 454	31 092	53 200	Рыболовство и аквакультура
Кен өндіру өнеркәсібі және карьерлерді қазу							Горнодобывающая промышленность и разработка карьеров
Көмір және лигнит өндіру	350 352	295 656	442 936	69 026	83 878	108 311	Добыча угля и лигнита
Шикі мұнайды және табиғи газды өндіру	1 024 744	1 212 341	1 203 757	212 270	218 300	227 988	Добыча сырой нефти и природного газа
Өңдеу өнеркәсібі							Обрабатывающая промышленность
Етті қайта өңдеу және консервілеу және ет өнімдерін өндіру	228 053	240 232	278 058	50 265	56 095	51 640	Переработка и консервирование мяса и производство мясных изделий
Өсімдік және мал мен тоң майы өндіру	246 369	207 900	287 371	81 557	58 280	91 424	Производство растительных и животных масел и жиров
Сүт өнімдерінің өндіру	159 360	215 411	239 135	58 077	61 666	77 039	Производство молочных продуктов
Нан және үн өнімдерін өндіру	151 002	151 770	173 994	48 834	48 366	58 985	Производство хлебобулочных и мучных изделий
Тоқыма өнімдерін өндіру	182 548	147 041	148 659	35 726	43 560	54 342	Производство текстильных изделий
Мұнай өңдеу өнімдерін өндіру	411 285	472 784	694 700	110 225	105 825	151 038	Производство продуктов нефтепереработки
Химиялық өнеркәсіп өнімдерін өндіру	268 500	329 790	432 669	72 793	93 779	101 628	Производство продуктов химической промышленности
Металлургия өнеркәсібі	442 963	556 472	753 988	77 140	89 408	120 704	Металлургическая промышленность
Басқа санаттарға кіргізілмеген машиналар мен жабдықтар жасау; автокөлік құралдарын, трейлерлер және жартылай тіркемелер жасау; өзге де көлік құралдарын жасау	232 249	313 674	343 530	52 594	65 836	81 529	Производство машин и оборудования, не включенных в другие категории; производство автотранспортных средств, трейлеров и полуприцепов; производство прочих транспортных средств
Жиһаз жасау	203 686	161 514	133 647	47 464	58 467	54 215	Производство мебели
Электрмен жабдықтау; газ, бу беру және ауа баптау							Электроснабжение, подача газа, пара и воздушное кондиционирование
Электр энергиясын өндіру, беру және бөлу	292 576	365 614	408 291	58 697	64 563	69 311	Производство, передача и распределение электроэнергии
Құрылыс	336 459	340 996	357 925	95 675	90 815	90 169	Строительство
Көтерме және бөлшек сауда; автомобильдерді және мотоциклдерді жөндеу	408 485	424 757	418 847	64 577	72 040	76 827	Оптовая и розничная торговля; ремонт автомобилей и мотоциклов
Көлік және қоймалау							Транспорт и складирование
Жолаушылар темір жол көлігі, қалааралық; жүк темір жол көлігі	316 733	433 140	363 122	82 644	93 823	104 600	Пассажирский железнодорожный транспорт, междугородний; грузовой железнодорожный транспорт
Өзге де құрлықтағы жолаушылар көлігі; автомобиль көлігімен жүк тасымалы	154 648	203 924	243 039	52 016	61 845	69 553	Прочий пассажирский сухопутный транспорт; грузовые перевозки автомобильным транспортом
Әуе көлігі	544 116	683 735	943 404	166 343	162 374	193 885	Воздушный транспорт

Жалғасы

Продолжение

	Орташа айлық атаулы жалақысы, теңге Среднемесячная номинальная заработная плата, тенге						
	ұйым басшысының руководителя организации			бухгалтердің (біліктілігі орташа) бухгалтера (средней квалификации)			
	2010	2011	2012	2010	2011	2012	
Почталық және курьерлік қызмет	125 811	211 918	281 650	43 746	54 448	69 562	Почтовая и курьерская деятельность
Тұру және тамақтану бойынша қызметтер	407 178	460 854	378 422	56 926	64 416	83 150	Услуги по проживанию и питанию
Ақпарат және байланыс							Информация и связь
Байланыс	413 870	466 090	593 934	68 368	139 679	122 828	Связь
Қаржы және сақтандыру қызметі	638 217	740 538	736 768	107 705	110 783	143 694	Финансовая и страховая деятельность
Мемлекеттік басқару және қорғаныс; міндетті әлеуметтік қамтамасыз ету	128 114	168 515	175 311	31 630	48 603	49 873	Государственное управление и оборона; обязательное социальное обеспечение
Білім беру	86 835	116 646	118 083	35 886	46 505	47 263	Образование
Денсаулық сақтау және әлеуметтік көрсетілетін қызметтер							Здравоохранение и социальные услуги
Денсаулық сақтау саласындағы қызмет	108 619	144 238	164 196	38 868	52 793	57 174	Деятельность в области здравоохранения

Жалғасы

Продолжение

	Орташа айлық атаулы жалақысы, теңге Среднемесячная номинальная заработная плата, тенге						
	экономистің экономиста			инженердің инженера			
	2010	2011	2012	2010	2011	2012	
Ауыл, орман және балық шаруашылығы							Сельское, лесное и рыбное хозяйство
Өсімдік және мал шаруашылығы, аңшылық және осы салаларда қызметтер ұсыну	53 381	61 731	72708	48 019	52 974	53 041	Растениеводство животноводство, охота и предоставление услуг в этих областях
Балық шаруашылығы және аквадақыл	36 025	51 550	43750	-	-	-	Рыболовство и аквакультура
Кен өндіру өнеркәсібі және карьерлерді қазу							Горнодобывающая промышленность и разработка карьеров
Көмір және лигнит өндіру	68 968	82 323	107812	84 378	65 894	104 933	Добыча угля и лигнита
Шикі мұнайды және табиғи газды өндіру	276 958	342 938	276464	180 145	237 736	377 794	Добыча сырой нефти и природного газа
Өңдеу өнеркәсібі							Обрабатывающая промышленность
Етті қайта өңдеу және консервілеу және ет өнімдерін өндіру	66 133	67 830	90000	-	-	-	Переработка и консервирование мяса и производство мясных изделий
Өсімдік және мал мен тоң майы өндіру	69 996	83 904	93288	-	-	-	Производство растительных и животных масел и жиров
Сүт өнімдерінің өндіру	60 491	60 286	81753	-	-	-	Производство молочных продуктов
Нан және үн өнімдерін өндіру	70 843	69 939	74144	-	-	-	Производство хлебобулочных и мучных изделий
Тоқыма өнімдерін өндіру	60 664	49 035	55350	58 062	70 227	59 540	Производство текстильных изделий
Мұнай өңдеу өнімдерін өндіру	133 325	148 622	216598	167 374	168 485	262 358	Производство продуктов нефтепереработки
Химиялық өнеркәсіп өнімдерін өндіру	68 373	91 254	120026	99 564	124 590	179 457	Производство продуктов химической промышленности
Металлургия өнеркәсібі	101 633	116 653	158696	110 824	114 354	161 529	Металлургическая промышленность
Басқа санаттарға кіргізілмеген машиналар мен жабдықтар жасау; автокөлік құралдарын, трейлерлер және жартылай тіркемелер жасау; өзге де көлік құралдарын жасау	63 503	71 804	91378	87 566	83 846	81 235	Производство машин и оборудования, не включенных в другие категории; производство автотранспортных средств, трейлеров и полуприцепов; производство прочих транспортных средств

Жалғасы

Продолжение

	Орташа айлық атаулы жалақысы, теңге Среднемесячная номинальная заработная плата, тенге						
	экономистің экономиста			инженердің инженера			
	2010	2011	2012	2010	2011	2012	
Жиһаз жасау	43 469	60 923	53654	61 600	52 200	62 571	Производство мебели
Электрмен жабдықтау; газ, бу беру және ауа баптау							Электроснабжение, подача газа, пара и воздушное кондиционирование
Электр энергиясын өндіру, беру және бөлу	81 743	88 401	109107	72 046	79 802	89 553	Производство, передача и распределение электроэнергии
Құрылыс	147 253	180 890	189950	163 716	180 122	176 916	Строительство
Көтерме және бөлшек сауда; автомобильдерді және мотоциклдерді жөндеу	134 148	139 280	183735	-	-	-	Оптовая и розничная торговля; ремонт автомобилей и мотоциклов
Көлік және қоймалау							Транспорт и складирование
Жолаушылар темір жол көлігі, қалааралық; жүк темір жол көлігі	94 080	97 296	117766	-	-	-	Пассажирский железнодорожный транспорт, междугородний; грузовой железнодорожный транспорт
Өзге де құрлықтағы жолаушылар көлігі; автомобиль көлігімен жүк тасымалы	82 535	90 720	110957	118 005	95 011	130 688	Прочий пассажирский сухопутный транспорт; грузовые перевозки автомобильным транспортом
Әуе көлігі	169 063	188 560	200516	177 917	217 333	257 899	Воздушный транспорт
Почталық және курьерлік қызмет	53 235	55 474	58225	-	-	-	Почтовая и курьерская деятельность
Тұру және тамақтану бойынша қызметтер	124 319	152 607	150932	-	-	-	Услуги по проживанию и питанию
Ақпарат және байланыс							Информация и связь
Байланыс	138 170	169 324	198179	107 737	137 638	138 851	Связь
Қаржы және сақтандыру қызметі	90 965	141 719	132043	134 740	181 492	202 017	Финансовая и страховая деятельность
Мемлекеттік басқару және қорғаныс; міндетті әлеуметтік қамтамасыз ету	52 512	65 734	68400	-	-	-	Государственное управление и оборона; обязательное социальное обеспечение
Білім беру	53 648	70 921	76414	-	-	-	Образование
Денсаулық сақтау және әлеуметтік көрсетілетін қызметтер							Здравоохранение и социальные услуги
денсаулық сақтау саласындағы қызмет	52 180	69 076	75073	-	-	-	Деятельность в области здравоохранения

Жалғасы

Продолжение

	Орташа айлық атаулы жалақысы, теңге Среднемесячная номинальная заработная плата, тенге						
	автомобиль жүргізушісінің водителя автомобиля			жүкшінің грузчика			
	2010	2011	2012	2010	2011	2012	
Ауыл, орман және балық шаруашылығы							Сельское, лесное и рыбное хозяйство
Өсімдік және мал шаруашылығы, аңшылық және осы салаларда қызметтер ұсыну	54 678	65 958	67343	29 547	33 813	38 810	Растениеводство животноводство, охота и представление услуг в этих областях
Балық шаруашылығы және аквадақыл	29 419	41 214	41577	23 486	38 875	37 926	Рыболовство и аквакультура
Кен өндіру өнеркәсібі және карьерлерді қазу	74 360	92 826	105021	43 821	38 481	63 231	Горнодобывающая промышленность и разработка карьеров
Көмір және лигнит өндіру							Добыча угля и лигнита
Шикі мұнайды және табиғи газды өндіру	220 279	166 231	300500	113 163	105 691	130 950	Добыча сырой нефти и природного газа
Өңдеу өнеркәсібі							Обрабатывающая промышленность
Етті қайта өңдеу және консервілеу және ет өнімдерін өндіру	51 775	48 941	55373	34 635	40 905	45 795	Переработка и консервирование мяса и производство мясных изделий

Жалғасы

Продолжение

	Орташа айлық атаулы жалақысы, теңге Среднемесячная номинальная заработная плата, тенге						
	автомобиль жүргізушісінің водителя автомобиля			жүкшінің грузчика			
	2010	2011	2012	2010	2011	2012	
Өсімдік және мал мен тоң майы өндіру	53 211	65 525	71166	41 316	45 799	52 499	Производство растительных и животноводных масел и жиров
Сүт өнімдерінің өндіру	54 220	63 355	66785	35 785	40 619	49 978	Производство молочных продуктов
Нан және үн өнімдерін өндіру	62 921	68 069	73145	35 731	40 290	47 632	Производство хлебобулочных и мучных изделий
Тоқыма өнімдерін өндіру	35 288	39 685	44199	32 974	40 929	35 906	Производство текстильных изделий
Мұнай өңдеу өнімдерін өндіру	102 697	108 160	138505	62 002	70 103	94 461	Производство продуктов нефтепереработки
Химиялық өнеркәсіп өнімдерін өндіру	58 073	73 985	98218	49 163	50 961	65 138	Производство продуктов химической промышленности
Металлургия өнеркәсібі	70 732	79 757	92618	50 740	63 081	70 533	Металлургическая промышленность
Басқа санаттарға кіргізілмеген машиналар мен жабдықтар жасау; автокөлік құралдарын, трейлерлер және жартылай тіркемелер жасау; өзге де көлік құралдарын жасау	61 675	67 641	79519	42 118	49 880	52 243	Производство машин и оборудования, не включенных в другие категории; производство автотранспортных средств, трейлеров и полуприцепов; производство прочих транспортных средств
Жиһаз жасау	44 332	44 659	45177	42 890	36 974	47 776	Производство мебели
Электрмен жабдықтау; газ, бу беру және ауа баптау							Электроснабжение, подача газа, пара и воздушное кондиционирование
Электр энергиясын өндіру, беру және бөлу	60 107	66 781	76773	45 722	43 250	45 187	Производство, передача и распределение электроэнергии
Құрылыс	78 284	80 276	88464	59 212	60 353	69 241	Строительство
Кетерме және бөлшек сауда; автомобильдерді және мотоциклдерді жөндеу	60 503	71 240	70789	42 242	48 461	52 546	Оптовая и розничная торговля; ремонт автомобилей и мотоциклов
Көлік және қоймалау							Транспорт и складирование
Жолаушылар темір жол көлігі, қалааралық; жүк темір жол көлігі	67 960	73 687	92558	43 445	66 447	72 075	Пассажирский железнодорожный транспорт, междугородний; грузовой железнодорожный транспорт
Өзге де құрлықтағы жолаушылар көлігі; автомобиль көлігімен жүк тасымалы	60 731	69 632	86709	41 011	48 756	52 583	Прочий пассажирский сухопутный транспорт; грузовые перевозки автомобильным транспортом
Әуе көлігі	76 597	80 284	82918	50 503	46 692	57 608	Воздушный транспорт
Почталық және курьерлік қызмет	51 491	52 370	63490	34 400	37 341	30 888	Почтовая и курьерская деятельность
Тұру және тамақтану бойынша қызметтер	87 908	96 840	118669	43 177	43 246	54 137	Услуги по проживанию и питанию
Ақпарат және байланыс							Информация и связь
Байланыс	63 791	74 781	77817	50 855	57 589	60 231	Связь
Қаржы және сақтандыру қызметі	84 291	87 862	97817	57 187	66 377	76 441	Финансовая и страховая деятельность
Мемлекеттік басқару және қорғаныс; міндетті әлеуметтік қамтамасыз ету	33 045	42 198	43331	30 143	30 041	30 094	Государственное управление и оборона; обязательное социальное обеспечение
Білім беру	39 171	48 952	51274	24 779	33 386	32 578	Образование
Денсаулық сақтау және әлеуметтік көрсетілетін қызметтер							Здравоохранение и социальные услуги
Денсаулық сақтау саласындағы қызмет	48 300	60 096	65193	31 653	38 097	38 558	Деятельность в области здравоохранения

¹⁾ 2009 жылға дейін көрсеткіш ЭҚТЖ-2003 негізінде есептелді.
До 2009г. показатель рассчитан на основе ОКЭД-2003.

²⁾ Кәсіпкерлік қызметпен айналысатын шағын кәсіпорындарды есепке алуысыз.
Без учета малых предприятий, занимающихся предпринимательской деятельностью.

³⁾ Қыркүйек айында толық жұмыс істеген қызметкерлерді бір мезгілдік есепке алу бойынша.
По единовременному учету работников, проработавшие полностью сентябрь месяца.

Тәуелсіз мемлекеттер достастығы және кейбір шетелдердегі қызметкерлердің орташа айлық атаулы жалақысы
Среднемесячная номинальная заработная плата работников в государствах содружества независимых государств и в некоторых зарубежных странах

3.17 Кейбір шет мемлекеттердегі қызметкерлердің орташа айлық атаулы жалақысы¹⁾
Среднемесячная номинальная заработная плата работников в некоторых зарубежных странах¹⁾

	АҚШ доллармен												в долларах США
	2000	2001	2002	2003	2004	2005	2006	2007	2008	2009	2010	2011	
Қазақстан ²⁾	395	441	497	517	561	591	670	817	901	963	937	943	Қазақстан ²⁾
Австралия	39054	39220	39489	39864	41237	42006	42468	43636	43700	43327	43908	44983	Австралия
Австрия	40028	39968	41613	41721	41613	41672	42308	42609	43226	43878	43688	43555	Австрия
Бельгия	42756	43243	44009	44274	44049	43780	44026	43952	44027	44621	44321	44364	Бельгия
Ұлыбритания	41126	42740	43579	44373	44917	44776	45500	46563	45930	46353	45760	44743	Великобритания
Мажар Республикасы	14932	15963	17281	18542	19491	20086	20508	20366	20752	20088	19357	19437	Венгрия
Германия	38866	39071	39326	39316	39329	39249	39401	39456	39733	39591	39593	40223	Германия
Грекия	24966	25050	27164	27996	28459	28780	28620	28950	28878	30483	28011	26295	Греция
Дания	39034	39074	40020	40973	42169	42915	43653	44296	44826	46024	45802	45560	Дания
Ирландия	41094	42039	41828	42692	44194	46133	46814	47408	47941	50315	50109	50764	Ирландия
Испания	32202	32057	32089	31946	31496	31597	31471	31872	32740	34792	34769	34387	Испания
Италия	33051	33222	32817	32612	33230	33541	33623	33654	33663	33716	33947	33517	Италия
Канада	36944	37043	36629	36660	37693	39299	40445	42244	43981	44124	42781	42253	Канада
Корей Республикасы	28300	29041	29886	31016	31717	32569	33057	33641	33506	33521	33877	35406	Корея
Люксембург	49159	49928	51032	50883	51242	51892	52039	53030	52646	53247	54000	52847	Люксембург
Нидерланды	43054	43268	43426	43758	44444	44321	44425	45277	46181	47590	47451	47056	Нидерланды
Норвегия	32506	33304	34575	35654	36818	37799	39228	40874	41650	42028	42699	43990	Норвегия
Польша	17027	18076	17956	18243	18052	17934	18074	18428	19195	19242	19806	20069	Польша
Португалия	22275	22378	22466	22543	22474	22541	22209	22507	22708	24409	24384	22742	Португалия
Словакия Республикасы	13894	13881	14615	14954	15194	16195	16794	17835	17793	18638	19335	19068	Словацкая Республика
Словения	25926	26503	27822	28822	29665	30243	30826	31504	32623	32480	Словения
АҚШ	49494	49890	50313	50901	51823	51861	52705	53786	53414	53773	54137	54450	США
Финляндия	29967	30679	30744	32010	33060	33914	34562	35127	35218	35908	36468	36676	Финляндия
Франция	33974	34153	35010	35184	35739	36181	36623	36842	36671	37505	37999	38128	Франция
Чех Республикасы	13868	14534	15409	16640	17412	17964	18755	19335	19357	19312	19785	19630	Чешская Республика
Швейцария	46215	48255	48258	48447	47652	48728	49134	49825	49865	50752	50323	50242	Швейцария
Швеция	31926	32148	32413	32794	33701	34360	35177	36343	36724	37035	37094	37734	Швеция
Эстония	10733	11062	11602	12779	13823	14773	16034	18490	18558	18043	17883	17323	Эстония
Жапония	34486	34372	33785	33787	33873	34460	34114	33845	33988	33548	34227	35143	Япония

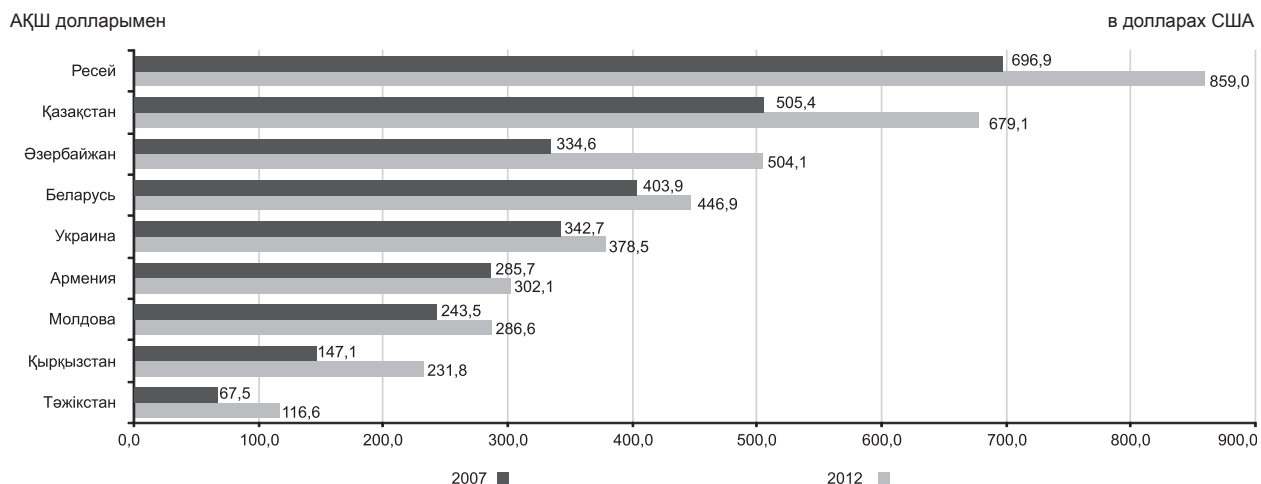
¹⁾ 2010 жылғы бағалардың сатып алу қабілеті паритетін(СҚП) қолданумен көрсетілген, <http://www.oecd.org> сайт деректері бойынша.

По паритету покупательской способности(ППС) в ценах 2010 года, по данным сайта <http://www.oecd.org>.

²⁾ 2008 жылғы бағалардың сатып алу қабілеті паритетін(СҚП) қолданумен көрсетілген.

По паритету покупательской способности(ППС) в ценах 2008 года.

Тәуелсіз мемлекеттер достастығы елдердегі қызметкерлердің орташа айлық атаулы жалақысы¹⁾²⁾
Среднемесячная номинальная заработная плата работников в государствах СНГ¹⁾²⁾



3.18 Тәуелсіз мемлекеттер достастығы елдеріндегі қызметкерлердің орташа айлық атаулы жалақысы¹⁾
Среднемесячная номинальная заработная плата работников в государствах Содружества Независимых Государств¹⁾

	Ұлттық валюта Национальная валюта	2008	2009	2010	2011	2012 ²⁾	
Қазақстан	мың теңге тысяча тенге	60,8	67,3	77,6	90,0	101,3	Казахстан
Әзірбайжан	манат манатов	274,4	298,0	331,5	364,2	396,0	Азербайджан
Армения	мың драм тысяча драмов	87,4	96,0	102,7	108,1	121,4	Армения
Беларусь	мың бел.рублі тыс.бел.рублей	868,2	981,6	1217,3	1899,8	3740,1	Беларусь
Қырғызстан	сом сомов	5378	6161	7189	9311	10891	Кыргызстан
Молдова	лей лей	2529,7	2747,6	2971,7	3042	3478	Молдова
Ресей	рубль рублей	17290,1	18637,5	20952,2	23369	26690	Россия
Тәжікстан	сомони сомони	231,5	285,6	354,4	442,1	555,5	Таджикистан
Украина	гривен гривен	1806	1906	2239	2633	3025	Украина

3.19 Тәуелсіз мемлекеттер достастығы елдеріндегі қызметкерлердің орташа айлық атаулы жалақысы¹⁾
Среднемесячная номинальная заработная плата работников в государствах Содружества Независимых Государств¹⁾

АҚШ долларымен в долларах США

	2008	2009	2010	2011	2012 ²⁾	
Қазақстан	505,4	456,4	526,7	614,0	679,1	Казахстан
Әзірбайжан	334,6	372,5	414,4	461,2	504,1	Азербайджан
Армения	285,7	264,3	274,7	290,2	302,1	Армения
Беларусь	403,9	350,2	406,6	338,9	446,9	Беларусь
Қырғызстан	147,1	143,6	156,4	201,8	231,8	Кыргызстан
Молдова	243,5	246,9	239,7	259,3	286,6	Молдова
Ресей	696,9	588,3	681,6	796,2	859,0	Россия
Тәжікстан	67,5	68,6	80,9	95,9	116,6	Таджикистан
Украина	342,7	244,7	282,0	330,5	378,5	Украина

¹⁾ ТМД Статкомитетінің деректері бойынша.
По данным Статкомитета СНГ.

²⁾ Алдынала деректер.
Предварительные данные.

Жалақы қоры¹⁾
Фонд заработной платы¹⁾
3.20 Экономикалық қызмет түрлері бойынша жалақы қорының құрамы²⁾
Состав фонда заработной платы по видам экономической деятельности²⁾

млн. теңге		млн. теңге		
	Қызметкерлердің жалақы қоры Фонд заработной платы работников	соның ішінде в том числе		
		тарифтік ставка және лауазымдық (базалық) қызметі бойынша есептел- ген жалақы заработная плата, начислен- ная по тарифным ставкам и должностным (базовым) окладам	ынталандыру сипатындағы төлемдер выплаты стимулирующего характера	
2008				
Қызметтің барлық түрі бойынша	2 331 340,9	1 649 020,6	285 411,0	По всем видам дея- тельности
Ауыл шаруашылығы, аңшылық және орман шаруашылығы	40 660,7	34 232,7	2 507,4	Сельское хозяйство, охота и лесное хо- зяйство
Балық өсіру, балық аулау	456,3	403,0	7,0	Рыболовство, рыбо- водство
Өнеркәсіп	628 622,1	384 170,2	116 592,7	Промышленность
кен өндіру	225 256,1	132 088,6	42 017,8	горнодобывающая
өңдеу	317 071,7	196 439,5	60 699,9	обрабатывающая
электр энергиясын, газ бен су өндіру және бөлу	86 294,3	55 642,2	13 875,0	производство и рас- пределение электро- энергии, газа и воды
Құрылыс	202 729,9	159 614,1	15 262,4	Строительство
Сауда; автомобильдерді, тұрмыстық бұйымдарды және жеке айдаланатын заттарды жөндеу	96 982,9	79 610,2	7 900,8	Торговля; ремонт ав- томобилей, бытовых изделий и предметов личного пользования
Қонақ үйлер мен мейрамханалар	19 819,1	16 332,2	976,5	Гостиницы и ресто- раны
Көлік және байланыс	269 845,8	157 124,7	55 183,8	Транспорт и связь
Қаржы қызметі	143 851,8	103 663,9	25 968,9	Финансовая деятель- ность
Жылжымайтын мүлікпен жасала- тын операциялар, жалға беру және тұтынушыларға қызмет көрсету	244 896,9	185 069,7	24 833,3	Операции с недви- жимым имуществом, аренда и предостав- ление услуг потреби- телям
Мемлекеттік басқару	178 336,4	130 603,7	17 603,6	Государственное управление
Білім беру	295 069,2	231 264,1	7 911,6	Образование
Денсаулық сақтау және әлеуметтік қызмет көрсету	131 687,2	102 465,0	4 770,1	Здравоохранение и предоставление со- циальных услуг
Коммуналдық, әлеуметтік және дер- бес қызмет көрсету	78 253,2	64 367,3	5 889,6	Предоставление коммунальных, соци- альных и персональ- ных услуг
Аумақтан тысқары ұйымдар қызметі	129,4	99,8	3,3	Деятельность экс- триториальных организаций

Жалғасы

Продолжение

	соның ішінде в том числе			
	жұмыс режиміне және еңбек жағдайына бай- ланысты өтемақылық төлемдер компенсационные выплаты, связанные с режимом работы и условиями труда	жұмыс істелмеген уақыт үшін ақы төлеу оплата за неотра- ботанное время	төлемге есеп- телген басқа да ақшалай сомалар другие денеж- ные суммы, начисленные к выплате	
	2008			
Қызметтің барлық түрі бойынша	107 726,6	212 256,8	76 925,8	По всем видам деятельности
Ауыл шаруашылығы, аңшылық және орман шаруашылығы	629,1	2 673,3	618,2	Сельское хозяйство, охота и лесное хозяйство
Балық өсіру, балық аулау	15,2	28,9	2,3	Рыболовство, рыбоводство
Өнеркәсіп	45 830,8	58 223,4	23 805,0	Промышленность
кен өндіру	22 695,2	20 991,4	7 463,2	горнодобывающая
өңдеу	16 726,0	29 392,2	13 814,1	обрабатывающая
электр энергиясын, газ бен су өндіру және бөлу	6 409,5	7 839,8	2 527,8	производство и распределение электро- энергии, газа и воды
Құрылыс	7 429,2	14 509,8	5 914,3	Строительство
Сауда; автомобильдерді, тұрмыстық бұйымдарды және жекеайдаланатын заттарды жөндеу	807,2	5 726,0	2 938,7	Торговля; ремонт автомобилей, бытовых изделий и предметов личного пользо- вания
Қонақ үйлер мен мейрамханалар	840,4	1 152,2	517,9	Гостиницы и рестораны
Көлік және байланыс	21 644,7	25 581,8	10 310,9	Транспорт и связь
Қаржы қызметі	594,0	8 950,8	4 674,2	Финансовая деятельность
Жылжымайтын мүлікпен жасала- тын операциялар, жалға беру және тұтынушыларға қызмет көрсету	8 193,6	15 492,6	11 307,8	Операции с недвижимым имуществом, аренда и предоставление услуг по- требителям
Мемлекеттік басқару	4 813,5	20 137,2	5 178,3	Государственное управление
Білім беру	8 304,5	40 821,0	6 768,1	Образование
Денсаулық сақтау және әлеуметтік қызмет көрсету	7 399,2	14 199,6	2 853,3	Здравоохранение и предоставление со- циальных услуг
Коммуналдық, әлеуметтік және дербес қызмет көрсету	1 225,3	4 749,8	2 021,1	Предоставление коммунальных, соци- альных и персональных услуг
Аумақтан тысқары ұйымдар қызметі	-	10,5	15,6	Деятельность экстерриториальных организаций

Жалғасы

Продолжение

	Қызметкерлердің жалақы қоры Фонд заработной платы работников				
	2009	2010	2011	2012	
Қызметтің барлық түрі бойынша	2 568 112,3	3 034 529,3	3 625 433,5	4 218 711,7	По всем видам деятельности
Ауыл, орман және балық шаруашылығы	43 060,7	43 994,2	53 058,6	58 944,7	Сельское, лесное и рыбное хозяйство
Өнеркәсіп	644 896,0	759 619,3	900 043,3	1 024 481,9	Промышленность
Кен өндіру өнеркәсібі және карьерлерді қазу	245 210,7	301 748,1	370 776,0	449 649,5	Горнодобывающая промышленность и разработка карьеров
Өңдеу өнеркәсібі	296 491,9	341 889,5	397 346,6	423 371,1	Обрабатывающая промышленность
Электрмен жабдықтау, газ, бу беру және ауа баптау	83 369,6	93 919,6	108 143,5	123 024,6	Электроснабжение, подача газа, параи воздушное кондиционирование
Сумен жабдықтау; кәріз жүйесі, қалдықтардың жиналуын және таратылу- ын бақылау	19 823,8	22 062,0	23 777,2	28 436,7	Водоснабжение; канализационная си- стема, контроль над сбором и распреде- лением отходов
Құрылыс	202 978,9	237 254,0	257 393,8	264 924,4	Строительство

Жалғасы

Продолжение

	Қызметкерлердің жалақы қоры Фонд заработной платы работников				
	2009	2010	2011	2012	
Көтерме және бөлшек сауда; автомобильдерді және мотоциклдерді жөндеу	105 701,2	124 411,1	151 721,3	196 326,2	Оптовая и розничная торговля; ремонт автомобилей и мотоциклов
Көлік және қоймалау	219 210,4	255 235,5	292 335,6	342 512,4	Транспорт и складирование
Тұру және тамақтану бойынша қызметтер	20 592,2	23 230,5	27 655,3	29 559,6	Услуги по проживанию и питанию
Ақпарат және байланыс	82 657,3	91 131,4	105 887,6	121 759,4	Информация и связь
Қаржы және сақтандыру қызметі	139 592,7	152 321,3	184 270,5	212 943,4	Финансовая и страховая деятельность
Жылжымайтын мүлікпен жасалатын операциялар	20 513,4	26 265,1	28 365,5	32 410,5	Операции с недвижимым имуществом
Кәсіби, ғылыми және техникалық қызмет	136 829,8	162 230,1	203 572,1	250 568,1	Профессиональная, научная и техниче- ская деятельность
Әкімшілік және қосалқы қызмет көрсету саласындағы қызмет	101 849,8	125 395,6	127 224,8	139 880,9	Деятельность в области административ- ного и вспомогательного обслуживания
Мемлекеттік басқару және қорғаныс; міндетті әлеуметтік қамтамасыз ету	235 195,4	284 144,1	345 136,0	412 233,6	Государственное управление и оборона; обязательное социальное обеспечение
Білім беру	370 325,3	449 458,0	564 238,9	672 673,9	Образование
Денсаулық сақтау және әлеуметтік қызметтер	172 036,2	216 897,2	284 159,4	337 697,9	Здравоохранение и социальные услуги
Өнер, ойын-сауық және демалыс	29 627,0	36 894,6	47 630,2	58 566,8	Искусство, развлечения и отдых
Өзге де қызметтер түрлерін ұсыну	42 834,2	45 863,1	52 469,7	62 949,5	Предоставление прочих видов услуг
Аумақтан тысқары ұйымдар қызметі	211,7	184,2	270,8	278,6	Деятельность экстерриториальных организаций и органов

Жалғасы

Продолжение

	соның ішінде в том числе				
	тарифтік ставка және лауазымдық (базалық) қызметақы бойынша есептелген жалақы заработная плата, начисленная по тарифным став- кам и должностным (базовым) окладам				
	2009	2010	2011	2012	
Қызметтің барлық түрі бойынша	1 832 996,9	2 145 083,5	2 557 817,8	3 046 500,3	По всем видам деятельности
Ауыл, орман және балық шаруашылығы	36 544,6	37 208,1	45 460,5	50 531,8	Сельское, лесное и рыбное хозяйство
Өнеркәсіп	395 951,5	461 146,1	553 961,9	643 179,2	Промышленность
Кен өндіру өнеркәсібі және карьерлерді қазу	144 317,4	174 611,7	221 173,6	270 192,5	Горнодобывающая промышленность и разработка карьеров
Өңдеу өнеркәсібі	182 072,4	210 508,9	245 425,5	270 397,6	Обрабатывающая промышленность
Электрмен жабдықтау, газ, бу беру және ауа баптау	54 426,3	60 173,0	69 742,2	81 005,7	Электроснабжение, подача газа, пара и воздушно кондиционирование
Сумен жабдықтау; кәріз жүйесі, қалдықтардың жиналуын және таратылу- ын бақылау	15 135,4	15 852,4	17 620,7	21 583,3	Водоснабжение; канализационная си- стема, контроль над сбором и распреде- лением отходов
Құрылыс	159 741,8	188 328,3	204 127,6	211 553,6	Строительство
Көтерме және бөлшек сауда; автомобильдерді және мотоциклдерді жөндеу	85 250,4	97 818,7	117 216,8	158 725,0	Оптовая и розничная торговля; ремонт автомобилей и мотоциклов
Көлік және қоймалау	124 739,5	143 582,7	160 818,0	212 939,6	Транспорт и складирование
Тұру және тамақтану бойынша қызметтер	16 700,1	18 551,9	21 981,8	23 791,9	Услуги по проживанию и питанию
Ақпарат және байланыс	52 833,1	57 262,3	64 950,6	81 272,4	Информация и связь
Қаржы және сақтандыру қызметі	104 049,5	112 784,6	131 401,5	147 660,5	Финансовая и страховая деятельность

Жалғасы

Продолжение

	соның ішінде в том числе				
	тарифтік ставка және лауазымдық (базалық) қызметақы бойынша есептелген жалақы заработная плата, начисленная по тарифным ставкам и должностным (базовым) окладам ынталандыру сипатындағы төлемдер выплаты стимулирующего характера				
	2009	2010	2011	2012	
Жылжымайтын мүлікпен жасалатын операциялар	15 277,9	18 599,1	20 083,4	24 307,2	Операции с недвижимым имуществом
Кәсіби, ғылыми және техникалық қызмет	101 438,0	116 642,3	149 589,1	187 176,3	Профессиональная, научная и техническая деятельность
Әкімшілік және қосалқы қызмет көрсету саласындағы қызмет	84 606,3	105 604,6	105 883,9	116 166,3	Деятельность в области административного и вспомогательного обслуживания
Мемлекеттік басқару және қорғаныс; міндетті әлеуметтік қамтамасыз ету	174 416,1	207 114,5	254 773,9	311 420,2	Государственное управление и оборона; обязательное социальное обеспечение
Білім беру	288 422,3	349 645,2	437 707,6	527 819,2	Образование
Денсаулық сақтау және әлеуметтік қызметтер	132 646,6	163 608,7	210 325,4	253 491,5	Здравоохранение и социальные услуги
Өнер, ойын-сауық және демалыс	23 706,4	28 385,3	36 552,4	46 552,8	Искусство, развлечения и отдых
Өзге де қызметтер түрлерін ұсыну	36 520,2	38 697,2	42 783,4	49 726,5	Предоставление прочих видов услуг
Аумақтан тысқары ұйымдар қызметі	152,6	104,0	200,0	186,2	Деятельность экстерриториальных организаций и органов

Жалғасы

Продолжение

	соның ішінде в том числе				
	ынталандыру сипатындағы төлемдер выплаты стимулирующего характера				
	2009	2010	2011	2012	
Қызметтің барлық түрі бойынша	280 569,2	349 870,0	433 159,5	469 436,5	По всем видам деятельности
Ауыл, орман және балық шаруашылығы	2 381,2	2 388,8	3 327,1	3 566,3	Сельское, лесное и рыбное хозяйство
Өнеркәсіп	111 494,8	138 084,3	166 473,9	178 045,9	Промышленность
Кен өндіру өнеркәсібі және карьерлерді қазу	43 827,5	58 147,5	73 488,4	84 883,6	Горнодобывающая промышленность и разработка карьеров
Өңдеу өнеркәсібі	52 969,5	62 204,8	73 364,5	72 307,2	Обработывающая промышленность
Электрмен жабдықтау, газ, бу беру және ауа баптау	13 286,7	15 805,0	18 082,2	19 322,0	Электроснабжение, подача газа, пара и воздушное кондиционирование
Сумен жабдықтау; кәріз жүйесі, қалдықтардың жиналуын және таратылуын бақылау	1 411,1	1 926,9	1 538,9	1 533,1	Водоснабжение; канализационная система, контроль над сбором и распределением отходов
Құрылыс	16 827,8	19 051,3	20 706,0	20 423,2	Строительство
Кетерме және бөлшек сауда; автомобильдерді және мотоциклдерді жөндеу	9 641,2	14 555,7	17 779,8	20 826,9	Оптовая и розничная торговля; ремонт автомобилей и мотоциклов
Көлік және қоймалау	39 264,7	50 427,4	60 641,6	52 339,4	Транспорт и складирование
Тұру және тамақтану бойынша қызметтер	885,6	1 208,9	1 584,3	1 598,1	Услуги по проживанию и питанию
Ақпарат және байланыс	15 663,8	17 898,4	22 344,4	22 214,1	Информация и связь
Қаржы және сақтандыру қызметі	18 590,1	20 585,6	30 180,7	39 443,0	Финансовая и страховая деятельность
Жылжымайтын мүлікпен жасалатын операциялар	2 443,9	3 518,8	4 252,1	4 684,5	Операции с недвижимым имуществом
Кәсіби, ғылыми және техникалық қызмет	14 887,6	19 209,7	24 488,7	27 696,3	Профессиональная, научная и техническая деятельность
Әкімшілік және қосалқы қызмет көрсету саласындағы қызмет	7 309,7	7 576,4	7 529,5	8 060,5	Деятельность в области административного и вспомогательного обслуживания

Жалғасы

Продолжение

	соның ішінде в том числе				
	ынталандыру сипатындағы төлемдер выплаты стимулирующего характера				
	2009	2010	2011	2012	
Мемлекеттік басқару және қорғаныс; міндетті әлеуметтік қамтамасыз ету	21 235,4	26 971,5	31 192,0	38 919,3	Государственное управление и оборона; обязательное социальное обеспечение
Білім беру	9 050,9	11 947,8	15 522,8	20 242,7	Образование
Денсаулық сақтау және әлеуметтік қызметтер	5 501,2	9 135,0	16 965,1	19 659,2	Здравоохранение и социальные услуги
Өнер, ойын-сауық және демалыс	2 439,0	3 918,5	5 303,2	4 915,6	Искусство, развлечения и отдых
Өзге де қызметтер түрлерін ұсыну	2 906,5	3 343,9	4 868,5	6 801,3	Предоставление прочих видов услуг
Аумақтан тысқары ұйымдар қызметі	45,5	47,8	-	-	Деятельность экстерриториальных орга- низаций и органов

Жалғасы

Продолжение

	соның ішінде в том числе				
	жұмыс режиміне және еңбек жағдайына байланысты өтемақылық төлемдер компенсационные выплаты, связанные с режимом работы и условиями труда				
	2009	2010	2011	2012	
Қызметтің барлық түрі бойынша	123 346,1	144 755,6	174 212,1	191 013,3	По всем видам деятельности
Ауыл, орман және балық шаруашылығы	735,5	868,5	842,0	856,4	Сельское, лесное и рыбное хозяйство
Өнеркәсіп	49 064,5	57 105,4	63 337,1	71 815,4	Промышленность
Кен өндіру өнеркәсібі және карьерлерді қазу	26 724,7	30 159,6	31 566,1	36 316,2	Горнодобывающая промышленность и разработка карьеров
Өңдеу өнеркәсібі	15 577,8	19 123,2	22 835,1	25 171,5	Обрабатывающая промышленность
Электрмен жабдықтау, газ, бу беру және ауа баптау	5 525,5	6 452,9	7 340,5	7 949,1	Электроснабжение, подача газа, пара и воздушное кондиционирование
Сумен жабдықтау; кәріз жүйесі, қалдықтардың жиналуын және таратылу- ын бақылау	1 236,6	1 369,7	1 595,4	2 378,6	Водоснабжение; канализационная си- стема, контроль над сбором и распреде- лением отходов
Құрылыс	7 284,9	9 387,5	9 286,3	10 736,8	Строительство
Көтерме және бөлшек сауда; автомобильдерді және мотоциклдерді жөндеу	1 069,7	1 273,1	1 829,4	2 526,1	Оптовая и розничная торговля; ремонт автомобилей и мотоциклов
Көлік және қоймалау	22 324,4	26 635,7	33 458,9	31 827,2	Транспорт и складирование
Тұру және тамақтану бойынша қызметтер	974,0	1 127,4	1 294,7	1 454,4	Услуги по проживанию и питанию
Ақпарат және байланыс	2 846,9	3 169,9	3 609,6	3 363,0	Информация и связь
Қаржы және сақтандыру қызметі	623,5	850,8	1 315,0	1 112,6	Финансовая и страховая деятельность
Жылжымайтын мүлікпен жасалатын операциялар	847,8	1 365,5	1 085,6	661,7	Операции с недвижимым имуществом
Кәсіби, ғылыми және техникалық қызмет	4 382,0	5 437,0	8 958,1	9 951,8	Профессиональная, научная и техниче- ская деятельность
Әкімшілік және қосалқы қызмет көрсету саласындағы қызмет	3 277,0	4 285,9	5 847,5	6 588,3	Деятельность в области административ- ного и вспомогательного обслуживания
Мемлекеттік басқару және қорғаныс; міндетті әлеуметтік қамтамасыз ету	6 545,4	6 408,7	7 751,4	9 131,3	Государственное управление и оборона; обязательное социальное обеспечение
Білім беру	11 247,9	12 467,9	16 182,7	19 453,2	Образование
Денсаулық сақтау және әлеуметтік қызметтер	11 214,7	13 437,3	18 104,5	19 776,3	Здравоохранение и социальные услуги
Өнер, ойын-сауық және демалыс	595,5	620,7	869,5	1 230,0	Искусство, развлечения и отдых
Өзге де қызметтер түрлерін ұсыну	312,3	314,5	439,9	529,0	Предоставление прочих видов услуг
Аумақтан тысқары ұйымдар қызметі	-	-	-	-	Деятельность экстерриториальных организаций и органов

Жалғасы

Продолжение

	соның ішінде в том числе				
	жұмыс істелмеген уақыт үшін ақы төлеу оплата за неотработанное время				
	2009	2010	2011	2012	
Қызметтің барлық түрі бойынша	243 869,9	295 811,1	356 074,4	420 229,0	По всем видам деятельности
Ауыл, орман және балық шаруашылығы	2 773,6	2 996,8	2 999,0	3 849,5	Сельское, лесное и рыбное хозяйство
Өнеркәсіп	65 931,2	73 535,9	87 829,1	100 165,7	Промышленность
Кен өндіру өнеркәсібі және карьерлерді қазу	24 255,9	29 969,1	37 047,6	47 116,1	Горнодобывающая промышленность и разработка карьеров
Өңдеу өнеркәсібі	31 987,9	32 395,0	37 938,2	38 615,0	Обрабатывающая промышленность
Электрмен жабдықтау, газ, бу беру және ауа баптау	8 199,4	9 195,2	10 632,2	12 228,3	Электроснабжение, подача газа, пара и воздушное кондиционирование
Сумен жабдықтау; көріз жүйесі, қалдықтардың жиналуын және таратылуын бақылау	1 488,1	1 976,6	2 211,1	2 206,3	Водоснабжение; канализационная система, контроль над сбором и распределением отходов
Құрылыс	11 985,4	15 014,3	16 870,5	19 319,1	Строительство
Көтерме және бөлшек сауда; автомобильдерді және мотоциклдерді жөндеу	7 093,0	7 799,8	10 175,0	11 676,3	Оптовая и розничная торговля; ремонт автомобилей и мотоциклов
Көлік және қоймалау	21 829,8	24 251,0	29 122,6	39 654,6	Транспорт и складирование
Тұру және тамақтану бойынша қызметтер	1 210,4	1 568,4	1 923,6	2 592,1	Услуги по проживанию и питанию
Ақпарат және байланыс	7 887,7	8 820,3	10 086,7	11 002,7	Информация и связь
Қаржы және сақтандыру қызметі	10 560,5	11 801,2	14 969,7	17 631,3	Финансовая и страховая деятельность
Жылжымайтын мүлікпен жасалатын операциялар	1 454,3	2 189,0	2 144,8	2 451,2	Операции с недвижимым имуществом
Кәсіби, ғылыми және техникалық қызмет	9 471,6	10 869,1	14 006,9	17 460,0	Профессиональная, научная и техническая деятельность
Әкімшілік және қосалқы қызмет көрсету саласындағы қызмет	4 760,8	6 159,4	6 218,5	7 393,3	Деятельность в области административного и вспомогательного обслуживания
Мемлекеттік басқару және қорғаныс; міндетті әлеуметтік қамтамасыз ету	24 518,4	35 570,9	42 137,3	47 728,9	Государственное управление и оборона; обязательное социальное обеспечение
Білім беру	52 053,7	65 619,6	80 622,0	94 841,9	Образование
Денсаулық сақтау және әлеуметтік қызметтер	17 883,7	24 222,0	30 305,2	36 169,2	Здравоохранение и социальные услуги
Өнер, ойын-сауық және демалыс	2 241,5	3 010,3	3 813,0	4 357,5	Искусство, развлечения и отдых
Өзге де қызметтер түрлерін ұсыну	2 201,0	2 373,7	2 839,3	3 844,2	Предоставление прочих видов услуг
Аумақтан тысқары ұйымдар қызметі	13,5	9,4	11,3	91,5	Деятельность экстерриториальных организаций и органов

Жалғасы

Продолжение

	соның ішінде в том числе				
	төлемге есептелген басқа да ақшалай сомалар другие денежные суммы, начисленные к выплате				
	2009	2010	2011	2012	
Қызметтің барлық түрі бойынша	87 330,2	99 009,0	104 169,7	91 532,6	По всем видам деятельности
Ауыл, орман және балық шаруашылығы	625,7	532,0	430,0	140,6	Сельское, лесное и рыбное хозяйство
Өнеркәсіп	22 453,9	29 747,5	28 441,2	31 275,7	Промышленность
Кен өндіру өнеркәсібі және карьерлерді қазу	6 085,2	8 860,1	7 500,3	11 141,1	Горнодобывающая промышленность и разработка карьеров
Өңдеу өнеркәсібі	13 884,4	17 657,6	17 783,3	16 879,9	Обрабатывающая промышленность
Электрмен жабдықтау, газ, бу беру және ауа баптау	1 931,7	2 293,5	2 346,4	2 519,5	Электроснабжение, подача газа, пара и воздушное кондиционирование

	соның ішінде в том числе				
	төлемге есептелген басқа да ақшалай сомалар другие денежные суммы, начисленные к выплате				
	2009	2010	2011	2012	
Сумен жабдықтау; кәріз жүйесі, қалдықтардың жиналуын және таратылуын бақылау	552,7	936,3	811,2	735,3	Водоснабжение; канализационная система, контроль над сбором и распределением отходов
Құрылыс	7 139,0	5 472,7	6 403,5	2 891,7	Строительство
Көтерме және бөлшек сауда; автомобильдерді және мотоциклдерді жөндеу	2 646,8	2 963,8	4 720,4	2 572,0	Оптовая и розничная торговля; ремонт автомобилей и мотоциклов
Көлік және қоймалау	11 051,9	10 338,7	8 294,6	5 751,6	Транспорт и складирование
Тұру және тамақтану бойынша қызметтер	822,2	774,0	871,0	123,1	Услуги по проживанию и питанию
Ақпарат және байланыс	3 425,8	3 980,5	4 896,2	3 907,2	Информация и связь
Қаржы және сақтандыру қызметі	5 769,1	6 299,2	6 403,7	7 096,1	Финансовая и страховая деятельность
Жылжымайтын мүлікпен жасалатын операциялар	489,6	592,7	799,6	305,9	Операции с недвижимым имуществом
Кәсіби, ғылыми және техникалық қызмет	6 650,6	10 072,1	6 529,4	8 283,7	Профессиональная, научная и техническая деятельность
Әкімшілік және қосалқы қызмет көрсету саласындағы қызмет	1 896,0	1 769,3	1 745,4	1 672,4	Деятельность в области административного и вспомогательного обслуживания
Мемлекеттік басқару және қорғаныс; міндетті әлеуметтік қамтамасыз ету	8 480,1	8 078,5	9 281,5	5 033,8	Государственное управление и оборона; обязательное социальное обеспечение
Білім беру	9 550,5	9 777,6	14 203,9	10 316,9	Образование
Денсаулық сақтау және әлеуметтік қызметтер	4 789,9	6 494,1	8 459,1	8 601,7	Здравоохранение и социальные услуги
Өнер, ойын-сауық және демалыс	644,7	959,7	1 092,0	1 510,9	Искусство, развлечения и отдых
Өзге де қызметтер түрлерін ұсыну	894,3	1 133,7	1 538,7	2 048,6	Предоставление прочих видов услуг
Аумақтан тысқары ұйымдар қызметі	-	23,0	59,6	0,9	Деятельность экстерриториальных организаций и органов

¹⁾ 2008 жылға дейін көрсеткіш ЭҚТЖ-2003 негізінде есептелді. До 2008г. показатель рассчитан на основе ОКЭД-2003.

Жалақы қорының құрылымы Структура фонда заработной платы

пайызбен

в процентах



²⁾ Кәсіпкерлік қызметпен айналысатын шағын кәсіпорындарды есепке алусыз. Без учета малых предприятий, занимающихся предпринимательской деятельностью.

4. ЕРЛЕР МЕН ӘЙЕЛДЕРДІҢ ЖАЛАҚЫСЫ ЗАРАБОТНАЯ ПЛАТА МУЖЧИН И ЖЕНЩИН

Ерлер мен әйелдердің орташа айлық атаулы жалақысы* Среднемесячная номинальная заработная плата мужчин и женщин*

4.1 2012 жылғы экономикалық қызмет түрлері бойынша ерлер мен әйелдердің орташа айлық атаулы жалақысы Среднемесячная номинальная заработная плата мужчин и женщин по видам экономической деятельности в 2012 году

теңге				тенге
	Ерлер Мужчины	Әйелдер Женщины		
Қызметтің барлық түрі бойынша	109 354	80 649	По всем видам деятельности	
Ауыл, орман және балық шаруашылығы	50 620	39 745	Сельское, лесное и рыбное хозяйство	
Өнеркәсіп	124 001	85 059	Промышленность	
Кен өндіру өнеркәсібі және карьерлерді қазу	184 934	132 367	Горнодобывающая промышленность и разработка карьеров	
Өңдеу өнеркәсібі	102 885	74 660	Обрабатывающая промышленность	
Электрмен жабдықтау, газ, бу беру және ауа баптау	96 714	78 699	Электроснабжение, подача газа, пара и воздушное кондиционирование	
Сумен жабдықтау; кәріз жүйесі, қалдықтардың жиналуын және таратылуын бақылау	61 606	50 130	Водоснабжение; канализационная система, контроль над сбором и распределением отходов	
Құрылыс	98 569	80 619	Строительство	
Көтерме және бөлшек сауда; автомобильдерді және мотоциклдерді жөндеу	93 865	77 838	Оптовая и розничная торговля; ремонт автомобилей и мотоциклов	
Көлік және қоймалау	126 983	103 943	Транспорт и складирование	
Тұру және тамақтану бойынша қызметтер	88 066	59 743	Услуги по проживанию и питанию	
Ақпарат және байланыс	141 210	121 591	Информация и связь	
Қаржы және сақтандыру қызметі	237 723	150 285	Финансовая и страховая деятельность	
Жылжымайтын мүлікпен жасалатын операциялар	73 471	60 142	Операции с недвижимым имуществом	
Кәсіби, ғылыми және техникалық қызмет	198 728	134 004	Профессиональная, научная и техническая деятельность	
Әкімшілік және қосалқы қызмет көрсету саласындағы қызмет	86 418	83 104	Деятельность в области административного и вспомогательного обслуживания	
Мемлекеттік басқару және қорғаныс; міндетті әлеуметтік қамтамасыз ету	106 791	83 926	Государственное управление и оборона; обязательное социальное обеспечение	
Білім беру	71 561	66 705	Образование	
Денсаулық сақтау және әлеуметтік қызметтер	83 010	76 901	Здравоохранение и социальные услуги	
Өнер, ойын-сауық және демалыс	96 220	55 435	Искусство, развлечения и отдых	
Өзге де қызметтер түрлерін ұсыну	163 299	106 749	Предоставление прочих видов услуг	
Аумақтан тысқары ұйымдар қызметі	381 476	275 831	Деятельность экстерриториальных организаций и органов	

4.2 2012 жылғы экономикалық қызмет түрлері бойынша ерлер мен әйелдерге есептелген жалақы қоры Фонд заработной платы, начисленный мужчинам и женщинам по видам экономической деятельности в 2012 году

млн. теңге				млн. теңге
	Ерлер Мужчины	Әйелдер Женщины		
Қызметтің барлық түрі бойынша	3 023 857,4	1 901 406,6	По всем видам деятельности	
Ауыл, орман және балық шаруашылығы	61 339,8	16 485,1	Сельское, лесное и рыбное хозяйство	
Өнеркәсіп	875 700,0	237 206,7	Промышленность	
Кен өндіру өнеркәсібі және карьерлерді қазу	387 788,0	73 463,5	Горнодобывающая промышленность и разработка карьеров	
Өңдеу өнеркәсібі	366 443,1	121 883,2	Обрабатывающая промышленность	

	Ерлер Мужчины	Әйелдер Женщины	
Электрмен жабдықтау, газ, бу беру және ауа баптау	96 433,6	32 284,8	Электроснабжение, подача газа, пара и воздушное кондиционирование
Сумен жабдықтау; кәріз жүйесі, қалдықтардың жиналуын және таратылуын бақылау	25 035,3	9 575,1	Водоснабжение; канализационная система, контроль над сбором и распределением отходов
Құрылыс	349 914,9	51 876,6	Строительство
Көтерме және бөлшек сауда; автомобильдерді және мотоциклдерді жөндеу	226 197,5	163 338,4	Оптовая и розничная торговля; ремонт автомобилей и мотоциклов
Көлік және қоймалау	283 334,0	94 489,2	Транспорт и складирование
Тұру және тамақтану бойынша қызметтер	15 833,9	22 321,8	Услуги по проживанию и питанию
Ақпарат және байланыс	86 354,3	56 126,8	Информация и связь
Қаржы және сақтандыру қызметі	103 015,9	125 442,3	Финансовая и страховая деятельность
Жылжымайтын мүлікпен жасалатын операциялар	40 996,0	26 939,8	Операции с недвижимым имуществом
Кәсіби, ғылыми және техникалық қызмет	233 372,2	116 234,9	Профессиональная, научная и техническая деятельность
Өкімшілік және қосалқы қызмет көрсету саласындағы қызмет	138 992,4	33 683,0	Деятельность в области административного и вспомогательного обслуживания
Мемлекеттік басқару және қорғаныс; міндетті әлеуметтік қамтамасыз ету	281 416,7	130 816,8	Государственное управление и оборона; обязательное социальное обеспечение
Білім беру	178 966,2	493 707,7	Образование
Денсаулық сақтау және әлеуметтік қызметтер	65 263,9	272 434,0	Здравоохранение и социальные услуги
Өнер, ойын-сауық және демалыс	44 670,6	30 485,5	Искусство, развлечения и отдых
Өзге де қызметтер түрлерін ұсыну	38 319,7	29 708,6	Предоставление прочих видов услуг
Аумақтан тысқары ұйымдар қызметі	169,4	109,2	Деятельность экстритерриториальных организаций и органов

* Кәсіпкерлік қызметпен айналысатын шағын кәсіпорындарды есепке алумен.
С учетом малых предприятий, занимающихся предпринимательской деятельностью.

Ерлер мен әйелдердің орташа айлық атаулы жалақысы* Среднемесячная номинальная заработная плата мужчин и женщин*

4.3 Экономикалық қызмет түрлері бойынша ерлер мен әйелдердің орташа айлық атаулы жалақысы Среднемесячная номинальная заработная плата мужчин и женщин по видам экономической деятельности

теңге	Ерлер Мужчины					теңге
	2008	2009	2010	2011	2012	
Қызметтің барлық түрі бойынша	73 508	80 491	92 853	106 533	118 799	По всем видам деятельности
Ауыл, орман және балық шаруашылығы	33 647	36 379	39 061	48 794	55 166	Сельское, лесное и рыбное хозяйство
Өнеркәсіп	82 627	88 765	102 797	118 212	133 561	Промышленность
Кен өндіру өнеркәсібі және карьерлерді қазу	118 438	131 450	157 505	180 012	190 018	Горнодобывающая промышленность и разработка карьеров
Өңдеу өнеркәсібі	73 419	76 764	87 377	99 236	113 288	Обрабатывающая промышленность
Электрмен жабдықтау, газ, бу беру және ауа баптау	63 807	68 188	75 213	86 033	96 978	Электроснабжение, подача газа, пара и воздушное кондиционирование
Сумен жабдықтау; кәріз жүйесі, қалдықтардың жиналуын және таратылуын бақылау	46 843	48 626	52 619	57 472	67 087	Водоснабжение; канализационная система, контроль над сбором и распределением отходов
Құрылыс	83 240	92 420	107 760	112 543	113 767	Строительство
Көтерме және бөлшек сауда; автомобильдерді және мотоциклдерді жөндеу	66 417	72 486	82 605	94 868	106 924	Оптовая и розничная торговля; ремонт автомобилей и мотоциклов
Көлік және қоймалау	84 626	90 601	103 992	120 277	137 857	Транспорт и складирование
Тұру және тамақтану бойынша қызметтер	90 721	97 531	98 315	109 010	111 385	Услуги по проживанию и питанию
Ақпарат және байланыс	102 484	103 627	116 098	133 977	149 259	Информация и связь

Жалғасы

Продолжение

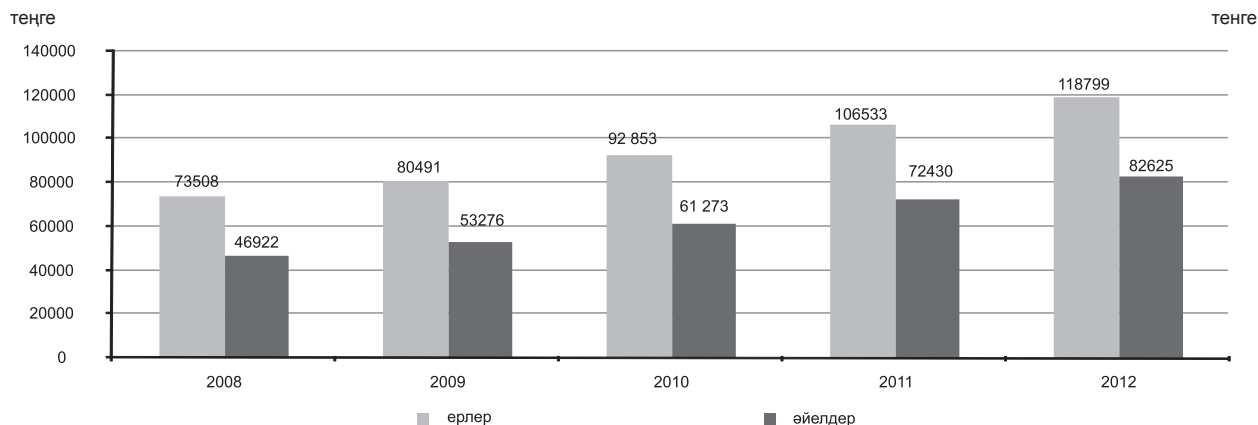
	Ерлер Мужчины					
	2008	2009	2010	2011	2012	
Қаржы және сақтандыру қызметі	185 419	185 739	205 373	239 113	253 095	Финансовая и страховая деятельность
Жылжымайтын мүлікпен жасалатын операциялар	58 196	66 780	73 689	84 856	94 602	Операции с недвижимым имуществом
Кәсіби, ғылыми және техникалық қызмет	130 570	148 926	174 741	211 970	241 421	Профессиональная, научная и техническая деятельность
Әкімшілік және қосалқы қызмет көрсету саласындағы қызмет	78 871	85 089	98 077	96 814	98 044	Деятельность в области административного и вспомогательного обслуживания
Мемлекеттік басқару және қорғаныс; міндетті әлеуметтік қамтамасыз ету	51 510	64 245	75 940	91 961	106 791	Государственное управление и оборона; обязательное социальное обеспечение
Білім беру	37 230	44 935	52 554	62 878	71 561	Образование
Денсаулық сақтау және әлеуметтік қызметтер	40 027	50 465	61 390	73 934	83 010	Здравоохранение и социальные услуги
Өнер, ойын-сауық және демалыс	46 663	57 378	69 262	85 465	97 424	Искусство, развлечения и отдых
Өзге де қызметтер түрлерін ұсыну	131 454	153 319	158 810	172 994	186 438	Предоставление прочих видов услуг
Аумақтан тысқары ұйымдар қызметі	188 825	237 742	231 094	323 407	381 476	Деятельность экстерриториальных организаций и органов

Жалғасы

Продолжение

	Әйелдер Женщины					
	2008	2009	2010	2011	2012	
Қызметтің барлық түрі бойынша	46 922	53 276	61 273	72 430	82 625	По всем видам деятельности
Ауыл, орман және балық шаруашылығы	24 111	26 562	29 800	35 112	40 622	Сельское, лесное и рыбное хозяйство
Өнеркәсіп	54 826	59 561	69 108	79 892	91 259	Промышленность
Кен өндіру өнеркәсібі және карьерлерді қазу	82 958	95 118	114 814	131 209	134 229	Горнодобывающая промышленность и разработка карьеров
Өңдеу өнеркәсібі	49 336	52 032	59 658	69 407	81 705	Обрабатывающая промышленность
Электрмен жабдықтау, газ, бу беру және ауа баптау	50 059	53 989	60 217	69 103	78 861	Электроснабжение, подача газа, пара и воздушное кондиционирование
Сумен жабдықтау; кәріз жүйесі, қалдықтардың жиналуын және таратылуын бақылау	35 398	36 932	41 285	44 452	52 241	Водоснабжение; канализационная система, контроль над сбором и распределением отходов
Құрылыс	70 327	72 380	82 797	94 379	99 761	Строительство
Кетерме және бөлшек сауда; автомобильдерді және мотоциклдерді жөндеу	50 394	55 799	64 475	72 947	81 703	Оптовая и розничная торговля; ремонт автомобилей и мотоциклов
Көлік және қоймалау	66 548	70 771	81 372	94 780	108 737	Транспорт и складирование
Тұру және тамақтану бойынша қызметтер	53 481	52 614	58 041	64 709	68 928	Услуги по проживанию и питанию
Ақпарат және байланыс	90 610	96 241	103 684	121 250	136 371	Информация и связь
Қаржы және сақтандыру қызметі	119 405	120 464	132 649	149 061	159 284	Финансовая и страховая деятельность
Жылжымайтын мүлікпен жасалатын операциялар	49 002	52 876	60 953	69 727	81 028	Операции с недвижимым имуществом
Кәсіби, ғылыми және техникалық қызмет	88 815	96 734	100 019	121 544	144 721	Профессиональная, научная и техническая деятельность
Әкімшілік және қосалқы қызмет көрсету саласындағы қызмет	81 148	88 216	83 838	83 277	93 073	Деятельность в области административного и вспомогательного обслуживания
Мемлекеттік басқару және қорғаныс; міндетті әлеуметтік қамтамасыз ету	40 523	51 101	61 384	73 481	83 926	Государственное управление и оборона; обязательное социальное обеспечение
Білім беру	33 505	40 947	48 078	57 980	66 705	Образование
Денсаулық сақтау және әлеуметтік қызметтер	35 012	44 507	53 188	66 400	76 901	Здравоохранение и социальные услуги
Өнер, ойын-сауық және демалыс	29 971	35 500	41 731	50 177	56 233	Искусство, развлечения и отдых
Өзге де қызметтер түрлерін ұсыну	77 272	85 370	97 926	107 003	120 699	Предоставление прочих видов услуг
Аумақтан тысқары ұйымдар қызметі	157 899	190 106	241 688	276 554	275 831	Деятельность экстерриториальных организаций и органов

Орташа айлық атаулы жалақысы
Среднемесячная номинальная заработная плата



4.4 Экономикалық қызмет түрлері бойынша ерлер мен әйелдердің атаулы жалақы индексі
Индекс номинальной заработной платы мужчин и женщин по видам экономической деятельности

өткен жылға пайызбен

в процентах к предыдущему году

	Ерлер Мужчины					Әйелдер Женщины					
	2008	2009	2010	2011	2012	2008	2009	2010	2011	2012	
Қызметтің барлық түрі бойынша	117,4	109,5	115,4	114,7	111,5	113,9	113,5	115,0	118,2	114,1	По всем видам деятельности
Ауыл, орман және балық шаруашылығы	128,2	108,1	107,4	124,9	113,1	127,6	110,2	112,2	117,8	115,7	Сельское, лесное и рыбное хозяйство
Өнеркәсіп	122,4	107,4	115,8	115,0	113,0	120,9	108,6	116,0	115,6	114,2	Промышленность
Кен өндіру өнеркәсібі және карьерлерді қазу	123,0	111,0	119,8	114,3	105,6	121,2	114,7	120,7	114,3	102,3	Горнодобывающая промышленность и разработка карьеров
Өңдеу өнеркәсібі	121,6	104,6	113,8	113,6	114,2	120,5	105,5	114,7	116,3	117,7	Обрабатывающая промышленность
Электрмен жабдықтау, газ, бу беру және ауа баптау	122,0	106,9	110,3	114,4	112,7	121,7	107,9	111,5	114,8	114,1	Электроснабжение, подача газа, пара и воздушное кондиционирование
Сумен жабдықтау; кәріз жүйесі, қалдықтардың жиналуын және таратылуын бақылау	109,3	103,8	108,2	109,2	116,7	117,1	104,3	111,8	107,7	117,5	Водоснабжение; канализационная система, контроль над сбором и распределением отходов
Құрылыс	115,3	111,0	116,6	104,4	101,1	113,4	102,9	114,4	114,0	105,7	Строительство
Көтерме және бөлшек сауда; автомобильдерді және мотоциклдерді жөндеу	121,6	109,1	114,0	114,8	112,7	118,0	110,7	115,5	113,1	112,0	Оптовая и розничная торговля; ремонт автомобилей и мотоциклов
Көлік және қоймалау	116,2	107,1	114,8	115,7	114,6	117,8	106,3	115,0	116,5	114,7	Транспорт и складирование
Тұру және тамақтану бойынша қызметтер	113,5	107,5	100,8	110,9	102,2	115,9	98,4	110,3	111,5	106,5	Услуги по проживанию и питанию
Ақпарат және байланыс	120,7	101,1	112,0	115,4	111,4	121,3	106,2	107,7	116,9	112,5	Информация и связь
Қаржы және сақтандыру қызметі	112,8	100,2	110,6	116,4	105,8	114,7	100,9	110,1	112,4	106,9	Финансовая и страховая деятельность
Жылжымайтын мүлікпен жасалатын операциялар	103,6	114,7	110,3	115,2	111,5	111,4	107,9	115,3	114,4	116,2	Операции с недвижимым имуществом
Кәсіби, ғылыми және техникалық қызмет	118,2	114,1	117,3	121,3	113,9	129,8	108,9	103,4	121,5	119,1	Профессиональная, научная и техническая деятельность
Әкімшілік және қосалқы қызмет көрсету саласындағы қызмет	123,5	107,9	115,3	98,7	101,3	112,9	108,7	95,0	99,3	111,8	Деятельность в области административного и вспомогательного обслуживания
Мемлекеттік басқару және қорғаныс; міндетті әлеуметтік қамтамасыз ету	103,8	124,7	118,2	121,1	116,1	103,0	126,1	120,1	119,7	114,2	Государственное управление и оборона; обязательное социальное обеспечение
Білім беру	107,6	120,7	117,0	119,6	113,8	108,1	122,2	117,4	120,6	115,0	Образование
Денсаулық сақтау және әлеуметтік қызметтер	105,8	126,1	121,6	120,4	112,3	108,7	127,1	119,5	124,8	115,8	Здравоохранение и социальные услуги

Жалғасы

Продолжение

	Ерлер Мужчины					Әйелдер Женщины					
	2008	2009	2010	2011	2012	2008	2009	2010	2011	2012	
Өнер, ойын-сауық және демалыс	122,4	123,0	120,7	123,4	114,0	110,0	118,4	117,6	120,2	112,1	Искусство, развлечения и отдых
Өзге де қызметтер түрлерін ұсыну	109,7	116,6	103,6	108,9	107,8	118,0	110,5	114,7	109,3	112,8	Предоставление прочих видов услуг
Аумақтан тысқары ұйымдар қызметі	90,2	125,9	97,2	139,9	118,0	114,2	120,4	127,1	114,4	99,7	Деятельность экстерриториальных организаций и органов

4.5 Экономикалық қызмет түрлері бойынша ерлер мен әйелдердің нақты жалақы индексі Индекс реальной заработной платы мужчин и женщин по видам экономической деятельности

өткен жылға пайызбен

в процентах к предыдущему году

	Ерлер Мужчины					Әйелдер Женщины					
	2008	2009	2010	2011	2012	2008	2009	2010	2011	2012	
Қызметтің барлық түрі бойынша	100,3	102,1	107,7	105,9	106,1	97,4	105,8	107,4	109,1	108,6	По всем видам деятельности
Ауыл, орман және балық шаруашылығы	109,6	100,7	100,3	115,3	107,6	109,1	102,7	104,8	108,8	110,1	Сельское, лесное и рыбное хозяйство
Өнеркәсіп	104,6	100,1	108,1	106,2	107,5	103,3	101,2	108,3	106,7	108,7	Промышленность
Кен өндіру өнеркәсібі және карьерлерді қазу	105,1	103,4	111,9	105,5	100,4	103,6	106,9	112,7	105,5	97,3	Горнодобывающая промышленность и разработка карьеров
Өңдеу өнеркәсібі	103,9	97,5	106,3	104,9	108,6	103,0	98,3	107,1	107,4	112,0	Обработывающая промышленность
Электрмен жабдықтау, газ, бу беру және ауа баптау	104,3	99,6	103,0	105,6	107,3	104,0	100,6	104,1	106,0	108,6	Электроснабжение, подача газа, пара и воздушное кондиционирование
Сумен жабдықтау; кәріз жүйесі, қалдықтардың жиналуын және таратылуын бақылау	93,4	96,7	101,0	100,9	111,1	100,1	97,2	104,4	99,4	111,8	Водоснабжение; канализационная система, контроль над сбором и распределением отходов
Құрылыс	98,5	103,4	108,9	96,4	96,2	96,9	95,9	106,8	105,3	100,6	Строительство
Көтерме және бөлшек сауда; автомобильдерді және мотоциклдерді жөндеу	103,9	101,7	106,4	106,0	107,2	100,9	103,2	107,8	104,4	106,6	Оптовая и розничная торговля; ремонт автомобилей и мотоциклов
Көлік және қоймалау	99,3	99,8	107,2	106,8	109,1	100,7	99,1	107,4	107,6	109,2	Транспорт и складирование
Тұру және тамақтану бойынша қызметтер	97,0	100,2	94,1	102,4	97,2	99,1	91,7	103,0	103,0	101,4	Услуги по проживанию и питанию
Ақпарат және байланыс	103,2	94,2	104,6	106,6	106,0	103,7	99,0	100,6	107,9	107,0	Информация и связь
Қаржы және сақтандыру қызметі	96,4	93,4	103,3	107,5	100,7	98,0	94,0	102,8	103,8	101,7	Финансовая и страховая деятельность
Жылжымайтын мүлікпен жасалатын операциялар	88,5	106,9	103,0	106,3	106,1	95,2	100,6	107,7	105,6	110,6	Операции с недвижимым имуществом
Кәсіби, ғылыми және техникалық қызмет	101,0	106,3	109,5	112,0	108,4	110,9	101,5	96,5	112,2	113,3	Профессиональная, научная и техническая деятельность
Әкімшілік және қосалқы қызмет көрсету саласындағы қызмет	105,6	100,6	107,7	91,1	96,4	96,5	101,3	88,7	91,7	106,3	Деятельность в области административного и вспомогательного обслуживания
Мемлекеттік басқару және қорғаныс; міндетті әлеуметтік қамтамасыз ету	88,7	116,2	110,4	111,8	110,5	88,0	117,5	112,1	110,5	108,7	Государственное управление и оборона; обязательное социальное обеспечение
Білім беру	92,0	112,5	109,2	110,5	108,3	92,4	113,9	109,6	111,4	109,5	Образование
Денсаулық сақтау және әлеуметтік қызметтер	90,4	117,5	113,5	111,2	106,8	92,9	118,5	111,6	115,2	110,2	Здравоохранение и социальные услуги
Өнер, ойын-сауық және демалыс	104,6	114,6	112,7	113,9	108,5	94,0	110,3	109,8	111,0	106,6	Искусство, развлечения и отдых
Өзге де қызметтер түрлерін ұсыну	93,8	108,7	96,7	100,6	102,5	100,9	103,0	107,1	100,9	107,3	Предоставление прочих видов услуг
Аумақтан тысқары ұйымдар қызметі	77,1	117,3	90,8	129,2	112,2	97,6	112,2	118,7	105,6	94,9	Деятельность экстерриториальных организаций и органов

*Кәсіпкерлік қызметпен айналысатын шағын кәсіпорындарды есепке алусыз.
Без учета малых предприятий, занимающихся предпринимательской деятельностью.

Персоналдардың санаттары бойынша орташа айлық атаулы жалақы* Среднемесячная номинальная заработная плата по категориям персонала*

4.6 Жынысы және экономикалық қызмет түрлері бойынша жұмысшылардың орташа айлық атаулы жалақысы Среднемесячная номинальная заработная плата рабочих по полу и видам экономической деятельности

	Ерлер Мужчины					Әйелдер Женщины					тенге
	2008	2009	2010	2011	2012	2008	2009	2010	2011	2012	
Қызметтің барлық түрі бойынша	57 620	61 215	69 590	78 908	88 706	30 348	33 537	38 476	44 856	50 584	По всем видам деятельности
Ауыл, орман және балық шаруашылығы	31 223	33 930	35 795	45 093	49 325	20 755	23 139	25 921	30 312	34 567	Сельское, лесное и рыбное хозяйство
Өнеркәсіп	68 420	72 756	83 847	96 313	109410	40 527	43 459	50 371	58 305	65 894	Промышленность
Кен өндіру өнеркәсібі және карьерлерді қазу	91 546	100932	120684	139059	150765	49 705	57 470	70 293	82 160	84 024	Горнодобывающая промышленность и разработка карьеров
Өңдеу өнеркәсібі	63 704	66 003	74 817	84 176	95 193	39 255	40 827	46 769	54 156	62 575	Обрабатывающая промышленность
Электрмен жабдықтау, газ, бу беру және ауа баптау	52 612	56 480	62 366	71 862	80 292	39 147	42 622	47 204	54 462	61 367	Электроснабжение, подача газа, пара и воздушное кондиционирование
Сумен жабдықтау; кәріз жүйесі, қалдықтардың жиналуын және тара-тылуын бақылау	43 464	44 335	47 390	51 910	58 649	30 704	30 762	34 598	36 419	43 513	Водоснабжение; канализационная система, контроль над сбором и распределением отходов
Құрылыс	68 307	72 154	79 714	84 026	90 147	44 005	43 509	49 450	57 616	64 316	Строительство
Көтерме және бөлшек сауда; автомобильдерді және мотоциклдерді жөндеу	44 528	48 979	54 506	60 597	70 821	33 981	36 588	41 041	47 303	53 449	Оптовая и розничная торговля; ремонт автомобилей и мотоциклов
Көлік және қоймалау	69 002	73 439	83 654	96 042	112553	48 361	52 270	58 440	65 019	75 995	Транспорт и складирование
Тұру және тамақтану бойынша қызметтер	67 432	74 714	71 770	74 354	86 676	42 848	44 380	47 903	52 876	59 826	Услуги по проживанию и питанию
Ақпарат және байланыс	60 469	65 158	69 603	77 789	84 994	49 221	54 147	56 912	64 657	69 832	Информация и связь
Қаржы және сақтандыру қызметі	55 908	65 720	75 197	78 647	80 044	29 360	36 200	34 320	35 394	49 101	Финансовая и страховая деятельность
Жылжымайтын мүлікпен жасалатын операциялар	44 493	51 684	53 587	57 635	64 878	35 694	38 560	45 468	47 679	55 871	Операции с недвижимым имуществом
Кәсіби, ғылыми және техникалық қызмет	70 475	73 248	92 182	105875	121209	34 973	37 731	42 433	51 300	63 206	Профессиональная, научная и техническая деятельность
Әкімшілік және қосалқы қызмет көрсету саласындағы қызмет	47 489	50 403	56 961	59 167	62 661	30 574	33 438	40 755	42 673	47 537	Деятельность в области административного и вспомогательного обслуживания
Мемлекеттік басқару және қорғаныс; міндетті әлеуметтік қамтамасыз ету	27 345	33 362	39 283	45 373	52 607	18 327	23 158	26 122	31 425	34 638	Государственное управление и оборона; обязательное социальное обеспечение
Білім беру	19 451	23 533	27 822	32 980	36 875	17 639	21 451	25 456	31 055	34 604	Образование
Денсаулық сақтау және әлеуметтік қызметтер	26 387	34 310	40 276	47 726	53 206	21 943	28 190	33 379	41 740	47 981	Здравоохранение и социальные услуги
Өнер, ойын-сауық және демалыс	24 414	29 057	38 633	42 535	46 806	20 175	23 215	27 638	31 960	34 842	Искусство, развлечения и отдых
Өзге де қызметтер түрлерін ұсыну	67 486	63 850	68 751	64 765	69 973	27 363	27 468	31 678	36 511	38 860	Предоставление прочих видов услуг
Аумақтан тысқары ұйымдар қызметі	-	-	-	-	-	-	-	-	-	-	Деятельность экстерриториальных организаций и органов

**4.7 Жынысы және экономикалық қызмет түрлері бойынша қызметшілердің
орташа айлық атаулы жалақысы
Среднемесячная номинальная заработная плата служащих по полу и видам
экономической деятельности**

тенге

тенге

	Ерлер Мужчины					
	2008	2009	2010	2011	2012	
Қызметтің барлық түрі бойынша	98 754	108 790	126 762	144 864	158 824	По всем видам деятельности
Ауыл, орман және балық шаруашылығы	47 064	49 407	56 478	66 945	82 892	Сельское, лесное и рыбное хозяйство
Өнеркәсіп	140 327	149 036	172 666	197 836	217 425	Промышленность
Кен өндіру өнеркәсібі және карьерлерді қазу	223 879	242 315	288 915	326 690	330 551	Горнодобывающая промышленность и разработка карьеров
Өңдеу өнеркәсібі	115 896	119 800	136 204	157 217	179 041	Обрабатывающая промышленность
Электрмен жабдықтау, газ, бу беру және ауа баптау	98 506	103 569	114 077	127 339	142 184	Электроснабжение, подача газа, пара и воздушное кондиционирование
Сумен жабдықтау; көріз жүйесі, қалдықтардың жиналуын және таратылуын бақылау	66 310	71 900	79 783	84 248	104 079	Водоснабжение; канализационная система, контроль над сбором и распределением отходов
Құрылыс	146 169	165 914	214 130	208 927	185 370	Строительство
Көтерме және бөлшек сауда; автомобильдерді және мотоциклдерді жөндеу	104 209	109 662	129 732	142 652	154 419	Оптовая и розничная торговля; ремонт автомобилей и мотоциклов
Көлік және қоймалау	136 797	145 006	167 667	192 019	211 611	Транспорт и складирование
Тұру және тамақтану бойынша қызметтер	156 607	157 430	166 243	196 435	163 499	Услуги по проживанию и питанию
Ақпарат және байланыс	139 449	134 772	151 737	172 556	192 286	Информация и связь
Қаржы және сақтандыру қызметі	207 758	204 420	221 755	255 931	268 357	Финансовая и страховая деятельность
Жылжымайтын мүлікпен жасала-тын операциялар	84 200	94 710	110 049	128 642	138 237	Операции с недвижимым имуществом
Кәсіби, ғылыми және техникалық қызмет	175 303	199 356	224 099	276 982	316 898	Профессиональная, научная и техническая деятельность
Әкімшілік және қосалқы қызмет көрсету саласындағы қызмет	118 284	127 964	159 862	145 172	142 945	Деятельность в области административного и вспомогательного обслуживания
Мемлекеттік басқару және қорғаныс; міндетті әлеуметтік қамтамасыз ету	58 476	73 045	86 295	104 116	120 859	Государственное управление и оборона; обязательное социальное обеспечение
Білім беру	46 388	56 050	65 192	78 256	89 549	Образование
Денсаулық сақтау және әлеуметтік қызметтер	53 747	65 735	80 727	96 440	108 592	Здравоохранение и социальные услуги
Өнер, ойын-сауық және демалыс	60 141	74 486	87 407	111 762	127 806	Искусство, развлечения и отдых
Өзге де қызметтер түрлерін ұсыну	168 314	186 254	192 958	203 843	216 296	Предоставление прочих видов услуг
Аумақтан тысқары ұйымдар қызметі	188 825	237 742	231 094	323 407	381 476	Деятельность экстерриториальных организаций и органов

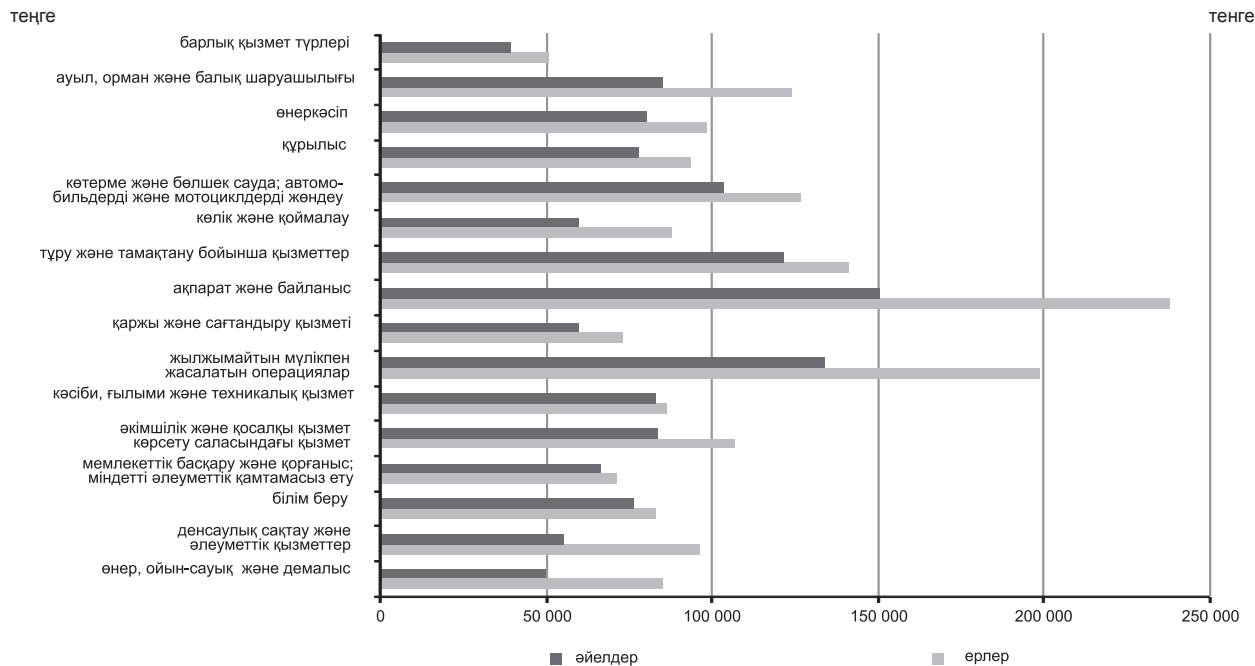
Жалғасы

Продолжение

	Әйелдер Женщины					
	2008	2009	2010	2011	2012	
Қызметтің барлық түрі бойынша	55 065	62 610	71 999	84 889	96 612	По всем видам деятельности
Ауыл, орман және балық шаруашылығы	33 343	35 695	39 807	47 513	56 230	Сельское, лесное и рыбное хозяйство
Өнеркәсіп	81 935	88 474	102 307	116 669	131 948	Промышленность
Кен өндіру өнеркәсібі және карьерлерді қазу	137 849	156 692	187 693	206 877	214 513	Горнодобывающая промышленность и разработка карьеров
Өңдеу өнеркәсібі	70 656	73 993	84 642	98 255	114 254	Обрабатывающая промышленность
Электрмен жабдықтау, газ, бу беру және ауа баптау	65 408	69 947	78 055	88 107	100 054	Электроснабжение, подача газа, пара и воздушное кондиционирование
Сумен жабдықтау; көріз жүйесі, қалдықтардың жиналуын және таратылуын бақылау	45 929	49 858	54 746	59 607	70 414	Водоснабжение; канализационная система, контроль над сбором и распределением отходов

	Әйелдер Женщины					
	2008	2009	2010	2011	2012	
Құрылыс	94 505	95 852	109 924	121 541	125 516	Строительство
Көтерме және бөлшек сауда; автомобильдерді және мотоциклдерді жөндеу	67 571	74 824	89 408	96 022	105 654	Оптовая и розничная торговля; ремонт автомобилей и мотоциклов
Көлік және қоймалау	81 784	85 386	98 800	117 554	132 163	Транспорт и складирование
Тұру және тамақтану бойынша қызметтер	87 489	78 851	90 347	95 818	91 327	Услуги по проживанию и питанию
Ақпарат және байланыс	108 088	112 799	120 925	139 905	156 157	Информация и связь
Қаржы және сақтандыру қызметі	125 266	125 904	137 783	154 597	164 208	Финансовая и страховая деятельность
Жылжымайтын мүлікпен жасалатын операциялар	66 443	71 846	80 016	93 093	106 422	Операции с недвижимым имуществом
Кәсіби, ғылыми және техникалық қызмет	99 876	108 121	111 667	134 391	159 996	Профессиональная, научная и техниче- ская деятельность
Әкімшілік және қосалқы қызмет көрсету саласындағы қызмет	132 015	141 568	128 671	130 698	150 446	Деятельность в области администра- тивного и вспомогательного обслужи- вания
Мемлекеттік басқару және қорғаныс; міндетті әлеуметтік қамтамасыз ету	45 162	56 981	68 608	81 528	93 442	Государственное управление и оборона; обязательное социальное обеспечение
Білім беру	37 758	46 163	54 148	65 253	75 228	Образование
Денсаулық сақтау және әлеуметтік қызметтер	40 592	51 420	61 744	76 499	88 387	Здравоохранение и социальные услуги
Өнер, ойын-сауық және демалыс	33 241	39 761	46 830	56 558	63 490	Искусство, развлечения и отдых
Өзге де қызметтер түрлерін ұсыну	90 578	99 145	113 100	121 974	136 548	Предоставление прочих видов услуг
Аумақтан тысқары ұйымдар қызметі	157 899	190 106	241 688	276 554	275 831	Деятельность экстерриториальных орга- низаций и органов

**2012 жылғы негізгі экономикалық қызмет түрлері және жынысы бойынша орташа айлық
атаулы жалақысы**
**Среднемесячная номинальная заработная плата по полу и основным видам экономической
деятельности в 2012 году**



*Кәсіпкерлік қызметпен айналысатын шағын кәсіпорындарды есепке алусыз.
Без учета малых предприятий, занимающихся предпринимательской деятельностью.

Жұмыстың ірілендірілген топтары бойынша ерлер мен әйелдердің орташа айлық атаулы жалақысы *
Среднемесячная номинальная заработная плата мужчин и женщин по укрупненным группам занятий *

4.10 Жұмыстың ірілендірілген топтары бойынша ерлер мен әйелдердің орташа айлық атаулы жалақысы
Среднемесячная номинальная заработная плата мужчин и женщин по укрупненным группам занятий

теңге

тенге

	Барлығы Всего					
	2008	2009	2010	2011	2012	
Барлық қызметкерлердің соның ішінде:	60 805	67 333	77 611	90 028	101 263	Всего персонала в том числе:
барлық деңгейдегі билік және басқару органдары басшыларының, ұйым басшыларын қоса	139 809	150 966	175 456	205 715	228 738	руководители органов власти и управления всех уровней, включая руководителей организаций
біліктілігі жоғары деңгейдегі мамандардың	69 472	80 065	92 750	109 349	122 571	специалисты высшего уровня квалификации
біліктілігі орта деңгейдегі мамандардың	50 050	58 059	67 586	78 294	88 794	специалисты среднего уровня квалификации
ақпарат дайындаумен, құжаттаманы ресімдеумен, есеп жүргізумен және қызмет көрсетумен айналысатын қызметшілердің	48 759	51 988	60 849	67 487	74 106	служащие, занятые подготовкой информации, оформлением документации, учетом и обслуживанием
қызмет көрсету, тұрғын үй-коммуналдық шаруашылық, сауда және қызметтің сабақтас түрлері саласы қызметкерлерінің	39 788	43 081	49 754	56 444	63 517	работники сферы обслуживания, жилищно-коммунального хозяйства, торговли и родственных видов деятельности
ауыл, орман, аң шаруашылығының, балық өсіру және балық аулау саласының білікті қызметкерлерінің	30 447	33 972	35 882	45 494	50 698	квалифицированные работники сельского, лесного, охотничьего хозяйства, рыболовства и рыболовства
ірі және ұсақ өнеркәсіп ұйымдарының, көркем кәсіпшіліктің, құрылыстың, көлік пен байланыстың, геологияның және жер қойнауын барлаудың білікті жұмысшыларының	64 326	68 122	77 069	87 734	99 601	квалифицированные рабочие крупных и мелких промышленных организаций, художественных промыслов, строительства, транспорта, связи, геологии и разведки недр
операторлардың, аппаратшылардың, қондырғы мен машина машинистерінің және жинаушы слесарьлардың	65 249	70 695	81 891	92 501	105 373	операторы, аппаратчики, машинисты установок и машин и слесари-сборщики
біліктілігі жоқ жұмысшылардың	26 748	29 510	34 457	39 787	45 903	неквалифицированные рабочие

Жалғасы

Продолжение

	соның ішінде в том числе					
	ерлер мужчины					
	2008	2009	2010	2011	2012	
Барлық қызметкерлердің соның ішінде:	73 508	80 491	92 853	106 533	118 799	Всего персонала в том числе:
барлық деңгейдегі билік және басқару органдары басшыларының, ұйым басшыларын қоса	161 485	173 536	203 160	237 769	263 951	руководители органов власти и управления всех уровней, включая руководителей организаций
біліктілігі жоғары деңгейдегі мамандардың	92 819	106 265	123 016	144 687	157 174	специалисты высшего уровня квалификации
біліктілігі орта деңгейдегі мамандардың	64 478	73 843	86 468	96 011	108 357	специалисты среднего уровня квалификации
ақпарат дайындаумен, құжаттаманы ресімдеумен, есеп жүргізумен және қызмет көрсетумен айналысатын қызметшілердің	65 374	65 163	82 647	86 067	92 353	служащие, занятые подготовкой информации, оформлением документации, учетом и обслуживанием
қызмет көрсету, тұрғын үй-коммуналдық шаруашылық, сауда және қызметтің сабақтас түрлері саласы қызметкерлерінің	45 187	48 837	56 575	63 827	71 338	работники сферы обслуживания, жилищно-коммунального хозяйства, торговли и родственных видов деятельности
ауыл, орман, аң шаруашылығының, балық өсіру және балық аулау саласының білікті қызметкерлерінің	32 381	35 925	37 347	48 070	52 902	квалифицированные работники сельского, лесного, охотничьего хозяйства, рыболовства и рыболовства
ірі және ұсақ өнеркәсіп ұйымдарының, көркем кәсіпшіліктің, құрылыстың, көлік пен байланыстың, геологияның және жер қойнауын барлаудың білікті жұмысшыларының	68 239	72 031	81 470	92 527	104 656	квалифицированные рабочие крупных и мелких промышленных организаций, художественных промыслов, строительства, транспорта, связи, геологии и разведки недр
операторлардың, аппаратшылардың, қондырғы мен машина машинистерінің және жинаушы слесарьлардың	68 780	74 582	86 163	97 157	110 624	операторы, аппаратчики, машинисты установок и машин и слесари-сборщики
біліктілігі жоқ жұмысшылардың	32 344	34 183	39 678	44 207	51 537	неквалифицированные рабочие

	соның ішінде в том числе					
	әйелдер женщины					
	2008	2009	2010	2011	2012	
Барлық қызметкерлердің соның ішінде:	46 922	53 276	61 273	72 430	82 625	Всего персонала в том числе:
барлық деңгейдегі билік және басқару органдары басшыларының, ұйым басшыларын қоса организаций	106 560	116 003	132 442	156 628	174 887	руководители органов власти и управления всех уровней, включая руководителей специалисты высшего уровня квалификации
біліктілігі жоғары деңгейдегі мамандардың	56 516	65 382	75 346	89 015	102 461	специалисты среднего уровня квалификации
біліктілігі орта деңгейдегі мамандардың	41 747	48 599	56 384	67 344	76 405	служащие, занятые подготовкой информации, оформлением документации, учетом и обслуживанием
ақпарат дайындаумен, құжаттаманы ресімдеумен, есеп жүргізумен және қызмет көрсетумен айналысатын қызметшілердің	43 933	47 868	53 936	61 310	67 871	работники сферы обслуживания, жилищно-коммунального хозяйства, торговли и родственных видов деятельности
қызмет көрсету, тұрғын үй-коммуналдық шаруашылық, сауда және қызметтің сабақтас түрлері саласы қызметкерлерінің	34 467	37 486	42 492	48 719	55 177	квалифицированные работники сельского, лесного, охотничьего хозяйства, рыбоводства и рыболовства
ауыл, орман, аң шаруашылығының, балық өсіру және балық аулау саласының білікті қызметкерлерінің	22 904	25 870	29 782	34 773	42 272	
ірі және ұсақ өнеркәсіп ұйымдарының, көркем кәсіпшіліктің, құрылыстың, көлік пен байланыстың, геологияның және жер қойнауын барлаудың білікті жұмысшыларының	43 953	47 603	53 021	60 431	70 094	квалифицированные рабочие крупных и мелких промышленных организаций, художественных промыслов, строительства, транспорта, связи, геологии и разведки недр
операторлардың, аппаратшылардың, қондырғы мен машина машинистерінің және жинаушы слесарьлардың	46 430	49 763	58 672	67 090	74 663	операторы, аппаратчики, машинисты установок и машин и слесарисборщики
біліктілігі жоқ жұмысшылардың	22 295	25 902	30 373	36 367	41 265	неквалифицированные рабочие

4.11 2012 жылғы экономикалық қызмет түрлері және жұмыстың ірілендірілген топтары бойынша ерлер мен әйелдердің орташа айлық атаулы жалақысы
Среднемесячная номинальная заработная плата мужчин и женщин по видам экономической деятельности и укрупненным группам занятий в 2012 году

теңге

тенге

	соның ішінде в том числе								
	Барлық қызметкерлердің Всего персонала		барлық деңгейдегі билік және басқару органдары басшыларының, ұйым басшыларын қоса руководителей органов власти и управления всех уровней, включая руководителей организаций		біліктілігі жоғары деңгейдегі мамандардың специалистов высшего уровня квалификации		біліктілігі орта деңгейдегі мамандардың специалистов среднего уровня квалификации		
	ерлер мужчины	әйелдер женщины	ерлер мужчины	әйелдер женщины	ерлер мужчины	әйелдер женщины	ерлер мужчины	әйелдер женщины	
Қызметтің барлық түрі бойынша	118 799	82 625	263 951	174 887	157 174	102 461	108 357	76 405	По всем видам деятельности
Ауыл, орман және балық шаруашылығы	55 166	40 622	122 060	88 115	79 653	74 326	64 499	50 392	Сельское, лесное и рыбное хозяйство
Өнеркәсіп	133 561	91 259	281 878	212 285	200 972	142 305	133 800	89 929	Промышленность
Кен өндіру өнеркәсібі және карьерлерді қазу	190 018	134 229	405 163	317 757	317 462	231 758	215 586	141 586	Горнодобывающая промышленность и разработка карьеров
Өңдеу өнеркәсібі	113 288	81 705	250 204	188 836	155 624	118 520	101 745	79 194	Обрабатывающая промышленность

Жалғасы

Продолжение

	Барлық қызметкерлердің Всего персонала		соның ішінде в том числе						
			барлық деңгейдегі билік және басқару органдары басшыларының, ұйым басшыларын қоса руководителей орга- нов власти и управ- ления всех уровней, включая руководите- лей организаций		біліктілігі жоғары деңгейдегі мамандардың специалистов высше- го уровня квалифи- кации		біліктілігі орта деңгейдегі мамандардың специалистов средне- го уровня квалифи- кации		
			ерлер мужчины	әйелдер женщины	ерлер мужчины	әйелдер женщины	ерлер мужчины	әйелдер женщины	
Электрмен жабдықтау, газ, бу беру және ауа баптау	96 978	78 861	179 970	171 965	120 902	104 074	93 902	72 912	Электроснабжение, подача газа, пара и воздушное кондиционирование
Сумен жабдықтау; көріз жүйесі, қалдықтардың жиналуын және таратылуын бақылау	67 087	52 241	133 300	105 736	95 485	78 651	87 527	59 669	Водоснабжение; канализационная система, контроль над сбором и распределением отходов
Құрылыс	113 767	99 761	266 948	194 208	192 584	136 070	145 525	102 648	Строительство
Көтерме және бөлшек сауда; автомобильдерді және мотоциклдерді жөндеу	106 924	81 703	329 390	222 517	167 815	127 163	101 072	80 753	Оптовая и розничная торговля; ремонт автомобилей и мотоциклов
Көлік және қоймалау	137 857	108 737	276 684	167 098	235 768	160 406	172 013	121 374	Транспорт и складирование
Тұру және тамақтану бойынша қызметтер	111 385	68 928	403 377	169 943	169 966	101 144	84 078	71 047	Услуги по проживанию и питанию
Ақпарат және байланыс	149 259	136 371	361 649	303 804	186 471	161 011	134 179	116 557	Информация и связь
Қаржы және сақтандыру қызметі	253 095	159 284	615 078	369 192	238 371	170 441	136 601	108 062	Финансовая и страховая деятельность
Жылжымайтын мүлікпен жасалатын операциялар	94 602	81 028	211 171	173 290	155 141	121 038	98 869	86 147	Операции с недвижимым имуществом
Кәсіби, ғылыми және техникалық қызмет	241 421	144 721	489 681	273 221	325 450	167 923	217 767	125 349	Профессиональная, научная и техническая деятельность
Әкімшілік және қосалқы қызмет көрсету саласындағы қызмет	98 044	93 073	242 974	245 991	319 328	199 194	74 352	99 483	Деятельность в области административного и вспомогательного обслуживания
Мемлекеттік басқару және қорғаныс; міндетті әлеуметтік қамтамасыз ету	106 791	83 926	190 343	171 343	119 206	103 929	97 270	65 818	Государственное управление и оборона; обязательное социальное обеспечение
Білім беру	71 561	66 705	137 072	108 136	91 322	80 630	63 740	56 479	Образование
Денсаулық сақтау және әлеуметтік қызметтер	83 010	76 901	156 441	137 346	118 421	105 373	84 348	80 670	Здравоохранение и социальные услуги
Өнер, ойын-сауық және демалыс	97 424	56 233	157 211	95 016	153 185	70 591	102 587	50 428	Искусство, развлечения и отдых
Өзге де қызметтер түрлерін ұсыну	186 438	120 699	271 257	168 286	271 577	166 812	110 965	85 730	Предоставление прочих видов услуг
Аумақтан тысқары ұйымдар қызметі	381 476	275 831	546 289	514 203	376 418	255 133	210 005	208 046	Деятельность экстерриториальных организаций и органов

	соның ішінде в том числе						
	ақпарат дайындаумен, құжаттаманы ресімдеумен, есеп жүргізумен және қызмет көрсетумен айналысатын қызметшілердің служащих, занятых подготовкой информации, оформлением документации, учетом и обслуживанием		қызмет көрсету, тұрғын үй-коммуналдық шаруашылық, сауда және қызметтің сабақтас түрлері саласы қызметкерлерінің работников сферы обслуживания, жилищно-коммунального хозяйства, торговли и родственных видов деятельности		ауыл, орман, аң шаруашылығының, балық өсіру және балық аулау саласының білікті қызметкерлерінің квалифицированных работников сельского, лесного, охотничьего хозяйств, рыбоводства и рыболовства		
	ерлер мужчины	әйелдер женщины	ерлер мужчины	әйелдер женщины	ерлер мужчины	әйелдер женщины	
Қызметтің барлық түрі бойынша	92 353	67 871	71 338	55 177	52 902	42 272	По всем видам деятельности
Ауыл, орман және балық шаруашылығы	55 385	40 856	47 152	32 026	53 750	40 379	Сельское, лесное и рыбное хозяйство
Өнеркәсіп	109 734	76 822	72 664	57 694	66 171	43 767	Промышленность
Кен өндіру өнеркәсібі және карьерлерді қазу	184 286	131 603	133 340	85 044	27 716	39 709	Горнодобывающая промышленность и разработка карьеров
Өңдеу өнеркәсібі	86 214	67 935	82 850	54 949	67 217	44 878	Обрабатывающая промышленность
Электрмен жабдықтау, газ, бу беру және ауа баптау	81 814	62 253	62 090	56 251	51 583	34 454	Электроснабжение, подача газа, пара и воздушное кондиционирование
Сумен жабдықтау; кәріз жүйесі, қалдықтардың жиналуын және таратылуын бақылау	72 340	48 936	58 528	42 434	71 706	47 787	Водоснабжение; канализационная система, контроль над сбором и распределением отходов
Құрылыс	124 673	90 779	105 808	73 985	65 624	40 846	Строительство
Көтерме және бөлшек сауда; автомобильдерді және мотоциклдерді жөндеу	75 968	67 527	80 288	58 296	101 066	58 183	Оптовая и розничная торговля; ремонт автомобилей и мотоциклов
Көлік және қоймалау	113 779	97 462	113 851	101 836	57 706	60 559	Транспорт и складирование
Тұру және тамақтану бойынша қызметтер	108 185	77 074	97 482	63 996	28 350	26 213	Услуги по проживанию и питанию
Ақпарат және байланыс	110 455	101 359	67 683	46 147	-	-	Информация и связь
Қаржы және сақтандыру қызметі	123 026	83 182	102 160	96 161	-	-	Финансовая и страховая деятельность
Жылжымайтын мүлікпен жасалатын операциялар	92 637	73 131	72 091	61 303	89 250	-	Операции с недвижимым имуществом
Кәсіби, ғылыми және техникалық қызмет	176 580	108 231	87 050	56 593	60 978	44 728	Профессиональная, научная и техническая деятельность
Өкімшілік және қосалқы қызмет көрсету саласындағы қызмет	84 375	75 964	55 876	49 281	71 677	63 305	Деятельность в области административного и вспомогательного обслуживания
Мемлекеттік басқару және қорғаныс; міндетті әлеуметтік қамтамасыз ету	68 126	51 314	78 551	42 109	42 357	40 796	Государственное управление и оборона; обязательное социальное обеспечение
Білім беру	64 453	46 952	44 384	39 711	48 556	37 252	Образование
Денсаулық сақтау және әлеуметтік қызметтер	66 697	60 720	59 617	51 940	38 417	-	Здравоохранение и социальные услуги
Өнер, ойын-сауық және демалыс	76 205	50 258	71 170	39 041	50 421	46 745	Искусство, развлечения и отдых
Өзге де қызметтер түрлерін ұсыну	93 475	71 932	63 805	40 572	33 038	25 603	Предоставление прочих видов услуг
Аумақтан тысқары ұйымдар қызметі	-	-	-	-	-	-	Деятельность экстерриториальных организаций и органов

Жалғасы

Продолжение

	соның ішінде в том числе						
	ірі және ұсақ өнеркәсіп ұйымдарының, көркем кәсіпшіліктің, құрылыстың, көлік пен байланыстың, геологияның және жер қойнауын барлаудың білікті жұмысшыларының квалифицированных рабочих крупных и мелких промышлен- ных организаций, художествен- ных промыслов, строительства, транспорта, связи, геологии и разведки недр		операторлардың, аппаратшылардың, қондырғы мен машина машинистерінің және жинаушы слесарьлардың операторов, аппаратчиков, ма- шинистов установок и машин и слесарей сборщиков		біліктілігі жоқ жұмысшылардың неквалифициро- ванных рабочих		
	ерлер мужчины	әйелдер женщины	ерлер мужчины	әйелдер женщины	ерлер мужчины	әйелдер женщины	
Қызметтің барлық түрі бойынша	104 656	70 094	110 624	74 663	51 537	41 265	По всем видам деятельности
Ауыл, орман және балық шаруашылығы	47 062	36 600	54 181	38 151	40 178	30 982	Сельское, лесное и рыбное хозяйство
Өнеркәсіп	107 398	67 708	127 382	79 031	69 962	51 807	Промышленность
Кен өндіру өнеркәсібі және карьерлерді қазу	141 986	81 742	164 016	96 480	116 689	67 885	Горнодобывающая про- мышленность и разработка карьеров
Өңдеу өнеркәсібі	98 790	64 371	104 226	75 606	61 371	49 169	Обрабатывающая про- мышленность
Электрмен жабдықтау, газ, бу беру және ауа баптау	79 622	69 285	93 680	70 390	52 214	44 357	Электроснабжение, подача газа, пара и воздушное конди- ционирование
Сумен жабдықтау; көріз жүйесі, қалдықтардың жиналу- ын және таратылуын бақылау	62 160	43 613	62 046	49 290	49 865	38 666	Водоснабжение; канализаци- онная система, контроль над сбором и распределением отходов
Құрылыс	96 599	74 947	92 330	58 317	64 164	52 209	Строительство
Көтерме және бөлшек сауда; автомобильдерді және мотоциклдерді жөндеу	97 226	61 039	70 859	44 193	52 627	39 343	Оптовая и розничная торгов- ля; ремонт автомобилей и мотоциклов
Көлік және қоймалау	111 015	71 187	127 154	83 435	72 274	68 979	Транспорт и складирование
Тұру және тамақтану бойынша қызметтер	73 585	49 559	89 012	87 028	60 834	49 115	Услуги по проживанию и питанию
Ақпарат және байланыс	88 573	80 571	91 357	77 046	58 014	47 579	Информация и связь
Қаржы және сақтандыру қызметі	96 028	42 533	88 641	58 085	62 729	32 397	Финансовая и страховая деятельность
Жылжымайтын мүлікпен жаса- латын операциялар	89 009	76 159	58 105	50 249	51 429	50 947	Операции с недвижимым имуществом
Кәсіби, ғылыми және техникалық қызмет	143 820	157 918	140 011	71 803	78 553	51 217	Профессиональная, научная и техническая деятельность
Әкімшілік және қосалқы қызмет көрсету саласындағы қызмет	102 056	78 265	102 370	56 539	51 124	42 788	Деятельность в области ад- министративного и вспомога- тельного обслуживания
Мемлекеттік басқару және қорғаныс; міндетті әлеуметтік қамтамасыз ету	95 690	46 977	51 812	40 095	39 892	32 814	Государственное управление и оборона; обязательное социальное обеспечение
Білім беру	47 227	50 849	38 868	39 169	36 286	33 980	Образование
Денсаулық сақтау және әлеуметтік қызметтер	59 632	49 865	59 030	49 998	50 148	47 236	Здравоохранение и социаль- ные услуги
Өнер, ойын-сауық және демалыс	71 809	39 042	47 441	25 542	39 294	33 511	Искусство, развлечения и отдых
Өзге де қызметтер түрлерін ұсыну	95 434	44 836	121 214	35 079	56 126	38 283	Предоставление прочих видов услуг
Аумақтан тысқары ұйымдар қызметі	-	-	-	-	-	-	Деятельность экстеррито- риальных организаций и органов

*Кәсіпкерлік қызметпен айналысатын шағын кәсіпорындарды есепке алусыз.
Без учета малых предприятий, занимающихся предпринимательской деятельностью.

Ерлер мен әйелдер санын есептелген жалақы мөлшері бойынша бөлу¹⁾²⁾
Распределение численности мужчин и женщин по размерам начисленной заработной платы¹⁾²⁾

4.12 2011 жылғы ерлер мен әйелдер санын есептелген жалақы мөлшері бойынша бөлу
Распределение численности мужчин и женщин по размерам начисленной заработной платы в 2011 году

	Қызметкерлер, барлығы Работников, всего		соның ішінде в том числе						
	ерлер мужчины			әйелдер женщины					
	адам человек	қорытын- дыға пайызбен адам человек	адам человек	пайызбен в процентах		адам человек		пайызбен в процентах	
қорытын- дыға итоғу				жалпы санға общей числен- ности	қорытын- дыға итоғу		жалпы санға общей числен- ности		
Жалдамалы қызметкерлер саны – барлығы	2 870 273	100,0	1 489 065	100,0	51,9	1 381 208	100,0	48,1	Численность наемных работников - всего
соның ішінде есептелген жалақы мөлшері бойынша, теңге:									в том числе по размерам начисленной заработной платы, тенге:
дейін 15000	26	0,0	14	0,0	53,8	12	0,0	46,2	до 15000
15001-ден 30000 дейін	475 951	16,6	195 220	13,1	41,0	280 731	20,3	59,0	от 15001 до 30000
30001-ден 45000 дейін	514 507	17,9	220 679	14,8	42,9	293 828	21,3	57,1	от 30001 до 45000
45001-ден 60000 дейін	507 518	17,7	244 362	16,4	48,1	263 156	19,1	51,9	от 45001 до 60000
60001-ден 75000 дейін	383 828	13,4	197 535	13,3	51,5	186 293	13,5	48,5	от 60001 до 75000
75001 -ден 90000 дейін	276 386	9,6	155 663	10,5	56,3	120 723	8,7	43,7	от 75001 до 90000
90001-ден 105000 дейін	189 636	6,6	116 013	7,8	61,2	73 623	5,3	38,8	от 90001 до 105000
105001-ден 120000 дейін	123 118	4,3	78 749	5,3	64,0	44 369	3,2	36,0	от 105001 до 120000
120001-ден 135000 дейін	85 036	3,0	57 320	3,8	67,4	27 716	2,0	32,6	от 120001 до 135000
135001-ден 150000 дейін	64 712	2,3	45 363	3,0	70,1	19 349	1,4	29,9	от 135001 до 150000
150001-ден 180000 дейін	74 079	2,6	53 069	3,6	71,6	21 010	1,5	28,4	от 150001 до 180000
180001-ден 210000 дейін	47 504	1,7	33 908	2,3	71,4	13 596	1,0	28,6	от 180001 до 210000
210001-ден 240000 дейін	29 421	1,0	20 733	1,4	70,5	8 688	0,6	29,5	от 210001 до 240000
240001-ден 270000 дейін	21 557	0,8	15 255	1,0	70,8	6 302	0,5	29,2	от 240001 до 270000
270001-ден 300000 дейін	14 945	0,5	10 384	0,7	69,5	4 561	0,3	30,5	от 270001 до 300000
300001-ден 330000 дейін	10 464	0,4	7 451	0,5	71,2	3 013	0,2	28,8	от 300001 до 330000
330001-ден 360000 дейін	8 081	0,3	5 694	0,4	70,5	2 387	0,2	29,5	от 330001 до 360000
360001-ден 390000 дейін	6 776	0,2	4 660	0,3	68,8	2 116	0,2	31,2	от 360001 до 390000
390000- нан жоғары	36 728	1,3	26 993	1,8	73,5	9 735	0,7	26,5	свыше 390000

4.13 2011 жылғы ерлер мен әйелдерді есептелген жалақы мөлшері және экономикалық қызмет түрлері бойынша бөлу
Распределение мужчин и женщин по размерам начисленной заработной платы и видам экономической деятельности в 2011 году

	Барлығы Всего		соның ішінде есептелген жалақы мөлшері бойынша, теңге в том числе по размерам начисленной заработной платы, тенге				
			15001-ден 45000 дейін от 15001 до 45000		45001-ден 75000 дейін от 45001 до 75000		
	ерлер мужчины	әйелдер женщины	ерлер мужчины	әйелдер женщины	ерлер мужчины	әйелдер женщины	
Қызметкерлер саны - барлығы	1 489 065	1 381 208	415 899	574 559	441 897	449 449	По всем видам деятельности
Ауыл, орман және балық шаруашылығы	72 447	24 662	47 018	19 672	17 397	4 015	Сельское, лесное и рыбное хозяйство
Өнеркәсіп	400 241	153 079	66 536	52 821	112 487	53 321	Промышленность
Кен өндіру өнеркәсібі және карьерлерді қазу	109 122	29 628	6 464	5 778	21 647	9 433	Горнодобывающая промышленность и разработка карьеров

Жалғасы

Продолжение

	Барлығы Всего		соның ішінде есептелген жалақы мөлшері бойынша, теңге в том числе по размерам начисленной заработной платы, тенге				
			15001-ден 45000 дейін от 15001 до 45000		45001-ден 75000 дейін от 45001 до 75000		
	ерлер мужчины	әйелдер женщины	ерлер мужчины	әйелдер женщины	ерлер мужчины	әйелдер женщины	
Өңдеу өнеркәсібі	204 732	87 459	33 852	30 499	59 852	31 973	Обрабатывающая промышленность
Электрмен жабдықтау, газ, бу беру және ауа бап-тау	64 569	25 079	16 328	9 399	22 362	9 015	Электроснабжение, подача газа, пара и воздушное кондиционирование
Сумен жабдықтау; кәріз жүйесі, қалдықтардың жиналуын және таратылуын бақылау	21 818	10 913	9 892	7 145	8 626	2 900	Водоснабжение; канализационная система, контроль над сбором и распределением отходов
Құрылыс	142 276	20 817	29 925	5 830	36 661	5 801	Строительство
Көтерме және бөлшек сауда; автомобильдерді және мотоциклдерді жөндеу	68 214	58 430	25 423	27 498	17 790	15 530	Оптовая и розничная торговля; ремонт автомобилей и мотоциклов
Көлік және қоймалау	127 710	48 258	18 021	13 591	36 219	15 074	Транспорт и складирование
Тұру және тамақтану бойынша қызметтер	7 448	15 908	2 346	6 993	1 975	5 334	Услуги по проживанию и питанию
Ақпарат және бай-ланыс	31 921	21 785	3 939	3 834	9 420	5 761	Информация и связь
Қаржы және сақтандыру қызметі	24 047	43 085	1 728	4 436	3 919	9 841	Финансовая и страховая деятельность
Жылжымайтын мүлікпен жасалатын операциялар	14 679	11 477	6 032	5 631	4 849	3 481	Операции с недвижимым имуществом
Кәсіби, ғылыми және техникалық қызмет	47 459	37 540	8 783	10 797	9 626	10 046	Профессиональная, научная и техническая деятельность
Әкімшілік және қосалқы қызмет көрсету саласындағы қызмет	85 956	17 832	29 022	8 687	37 226	5 064	Деятельность в области административного и вспомогательного обслуживания
Мемлекеттік басқару және қорғаныс; міндетті әлеуметтік қамтамасыз ету	198 610	111 548	52 110	48 741	80 526	41 275	Государственное управление и оборона; обязательное социальное обеспечение
Білім беру	177 246	523 677	82 727	238 034	49 813	174 211	Образование
Денсаулық сақтау және әлеуметтік қызметтер	55 787	249 036	24 221	102 613	16 402	90 392	Здравоохранение и социальные услуги
Өнер, ойын-сауық және демалыс	23 269	30 460	13 662	19 511	5 757	8 047	Искусство, развлечения и отдых
Өзге де қызметтер түрлерін ұсыну	11 712	13 585	4 406	5 870	1 829	2 253	Предоставление прочих видов услуг

Жалғасы

Продолжение

	соның ішінде есептелген жалақы мөлшері бойынша, теңге в том числе по размерам начисленной заработной платы, тенге						
	75001-ден 105000 дейін от 75001 до 105000		105001-ден 150000 дейін от 105001 до 150000		150001-ден 240000 дейін от 150001 до 240000		
	ерлер мужчины	әйелдер женщины	ерлер мужчины	әйелдер женщины	ерлер мужчины	әйелдер женщины	
Қызметкерлер саны - барлығы	271676	194 346	181432	91 434	107710	43 294	По всем видам деятельности
Ауыл, орман және балық шаруашылығы	5 545	633	1 590	216	805	93	Сельское, лесное и рыбное хозяйство
Өнеркәсіп	89 159	22 543	65 006	11 818	43 048	7 080	Промышленность
Кен өндіру өнеркәсібі және карьерлерді қазу	21 799	4 077	21 766	3 281	20 802	3 379	Горнодобывающая промышленность и разработка карьеров
Өңдеу өнеркәсібі	52 238	14 036	34 332	6 560	18 434	2 847	Обрабатывающая промышленность
Электрмен жабдықтау, газ, бу беру және ауа бап-тау	12 864	3 872	8 179	1 771	3 555	770	Электроснабжение, подача газа, пара и воздушное кондиционирование
Сумен жабдықтау; кәріз жүйесі, қалдықтардың жиналуын және таратылуын бақылау	2 258	558	729	206	257	84	Водоснабжение; канализационная система, контроль над сбором и распределением отходов
Құрылыс	29 951	3 857	23 494	2 339	13 321	1 760	Строительство
Көтерме және бөлшек сауда; автомобильдерді және мотоциклдерді жөндеу	9 854	6 807	7 067	4 259	4 785	2 627	Оптовая и розничная торговля; ремонт автомобилей и мотоциклов
Көлік және қоймалау	31 242	9 671	22 695	5 311	12 967	2 788	Транспорт и складирование

Жалғасы

Продолжение

	соның ішінде есептелген жалақы мөлшері бойынша, теңге в том числе по размерам начисленной заработной платы, тенге						
	75001-ден 105000 дейін от 75001 до 105000		105001-ден 150000 дейін от 105001 до 150000		150001-ден 240000 дейін от 150001 до 240000		
	ерлер мужчины	әйелдер женщины	ерлер мужчины	әйелдер женщины	ерлер мужчины	әйелдер женщины	
Тұру және тамақтану бойынша қызметтер	1 213	1 807	980	1 107	473	428	Услуги по проживанию и питанию
Ақпарат және байланыс	6 554	4 515	5 548	3 722	3 710	2 362	Информация и связь
Қаржы және сақтандыру қызметі	4 599	9 591	4 409	8 015	4 013	5 842	Финансовая и страховая деятельность
Жылжымайтын мүлікпен жасалатын операциялар	1 847	1 167	949	657	633	333	Операции с недвижимым имуществом
Кәсіби, ғылыми және техникалық қызмет	7 261	5 359	7 690	3 902	5 993	3 488	Профессиональная, научная и техническая деятельность
Әкімшілік және қосалқы қызмет көрсету саласындағы қызмет	9 075	1 344	4 732	953	3 043	1 024	Деятельность в области административного и вспомогательного обслуживания
Мемлекеттік басқару және қорғаныс; міндетті әлеуметтік қамтамасыз ету	37 851	12 104	18 394	5 772	6 984	2 515	Государственное управление и оборона; обязательное социальное обеспечение
Білім беру	26 282	76 150	12 380	27 303	4 470	6 218	Образование
Денсаулық сақтау және әлеуметтік қызметтер	8 012	35 610	4 546	14 137	1 820	5 088	Здравоохранение и социальные услуги
Өнер, ойын-сауық және демалыс	1 997	1 827	916	678	479	291	Искусство, развлечения и отдых
Өзге де қызметтер түрлерін ұсыну	1 232	1 360	1 033	1 242	1 160	1 354	Предоставление прочих видов услуг

Жалғасы

Продолжение

	соның ішінде есептелген жалақы мөлшері бойынша, теңге в том числе по размерам начисленной заработной платы, тенге				
	240001-ден 330000 дейін от 240001 до 330000		330001 және жоғары от 330001 и выше		
	ерлер мужчины	әйелдер женщины	ерлер мужчины	әйелдер женщины	
Қызметкерлер саны - барлығы	33 090	13 876	37 347	14 238	По всем видам деятельности
Ауыл, орман және балық шаруашылығы	71	22	21	11	Сельское, лесное и рыбное хозяйство
Өнеркәсіп	12 646	2 748	11 359	2 748	Промышленность
Кен өндіру өнеркәсібі және карьерлерді қазу	8 164	1 685	8 480	1 995	Горнодобывающая промышленность и разработка карьеров
Өңдеу өнеркәсібі	3 634	878	2 390	666	Обрабатывающая промышленность
Электрмен жабдықтау, газ, бу беру және ауа баптау	809	168	472	84	Электроснабжение, подача газа, пара и воздушное кондиционирование
Сумен жабдықтау; кәріз жүйесі, қалдықтардың жиналуын және таратылуын бақылау	39	17	17	3	Водоснабжение; канализационная система, контроль над сбором и распределением отходов
Құрылыс	4 365	641	4 559	589	Строительство
Көтерме және бөлшек сауда; автомобильдерді және мотоциклдерді жөндеу	1 634	866	1 661	843	Оптовая и розничная торговля; ремонт автомобилей и мотоциклов
Көлік және қоймалау	3 338	916	3 228	907	Транспорт и складирование
Тұру және тамақтану бойынша қызметтер	151	133	310	106	Услуги по проживанию и питанию
Ақпарат және байланыс	1 303	824	1 447	767	Информация и связь
Қаржы және сақтандыру қызметі	2 007	2 358	3 372	3 002	Финансовая и страховая деятельность
Жылжымайтын мүлікпен жасалатын операциялар	185	102	184	106	Операции с недвижимым имуществом

Жалғасы

Продолжение

	соның ішінде есептелген жалақы мөлшері бойынша, теңге в том числе по размерам начисленной заработной платы, тенге				
	240001-ден 330000 дейін от 240001 до 330000		330001 және жоғары от 330001 и выше		
	ерлер мужчины	әйелдер женщины	ерлер мужчины	әйелдер женщины	
Кәсіби, ғылыми және техникалық қызмет	2 847	1 533	5 259	2 415	Профессиональная, научная и техническая деятельность
Әкімшілік және қосалқы қызмет көрсету саласындағы қызмет	898	414	1 960	346	Деятельность в области административного и вспомогательного обслуживания
Мемлекеттік басқару және қорғаныс; міндетті әлеуметтік қамтамасыз ету	1 397	639	1 348	502	Государственное управление и оборона; обязательное социальное обеспечение
Білім беру	803	1 150	771	611	Образование
Денсаулық сақтау және әлеуметтік қызметтер	454	890	332	306	Здравоохранение и социальные услуги
Өнер, ойын-сауық және демалыс	126	60	332	46	Искусство, развлечения и отдых
Өзге де қызметтер түрлерін ұсыну	845	565	1 193	929	Предоставление прочих видов услуг

¹⁾ Кәсіпкерлік қызметпен айналысатын шағын кәсіпорындарды есепке алусыз.

Без учета малых предприятий, занимающихся предпринимательской деятельностью.

²⁾ Маусым айында толық жұмыс істеген жұмысшыларды бір мезгілдік есепке алу бойынша.

По единовременному учету работников, проработавшие полностью июнь месяца.

Ерлер мен әйелдерге есептелген жалақы қоры* Фонд заработной платы, начисленный мужчинам и женщинам*

4.14 Экономикалық қызмет түрлері бойынша ерлер мен әйелдерге есептелген жалақы қоры Фонд заработной платы, начисленный мужчинам и женщинам по видам экономической деятельности

млн. теңге

млн. теңге

	Ерлер Мужчины					
	2008	2009	2010	2011	2012	
Қызметтің барлық түрі бойынша	1 471 705,0	1 585 686,6	1 878 225,2	2 213 762,2	2 550 059,0	По всем видам деятельности
Ауыл, орман және балық шаруашылығы	30 958,6	33 583,7	33 963,7	41 533,2	45 653,4	Сельское, лесное и рыбное хозяйство
Өнеркәсіп	493 633,4	505 427,1	597 672,0	711 936,3	810 828,0	Промышленность
Кен өндіру өнеркәсібі және карьерлерді қазу	187 754,2	202 849,3	250 157,6	309 930,9	377 947,1	Горнодобывающая промышленность и разработка карьеров
Өңдеу өнеркәсібі	234 702,2	225 897,3	261 420,5	303 652,3	320 049,6	Обрабатывающая промышленность
Электрмен жабдықтау, газ, бу беру және ауа баптау	57 649,2	62 519,8	70 450,9	81 440,5	92 533,0	Электроснабжение, подача газа, пара и воздушное кондиционирование
Сумен жабдықтау; кәріз жүйесі, қалдықтардың жиналуын және тартылуын бақылау	13 527,9	14 160,7	15 642,9	16 912,6	20 298,4	Водоснабжение; канализационная система, контроль над сбором и распределением отходов
Құрылыс	179 698,4	180 133,1	212 192,5	228 566,9	233 257,9	Строительство
Көтерме және бөлшек сауда; автомобильдерді және мотоциклдерді жөндеу	58 337,7	63 113,1	73 052,8	90 431,0	117 128,5	Оптовая и розничная торговля; ремонт автомобилей и мотоциклов
Көлік және қоймалау	155 520,7	164 174,0	192 943,0	220 790,4	259 696,8	Транспорт и складирование
Тұру және тамақтану бойынша қызметтер	9 608,4	9 461,3	10 199,1	11 999,4	12 371,7	Услуги по проживанию и питанию
Ақпарат және байланыс	48 191,3	49 281,1	54 987,1	64 128,9	74 338,3	Информация и связь
Қаржы және сақтандыру қызметі	70 435,6	63 928,5	69 293,5	84 207,0	95 408,8	Финансовая и страховая деятельность
Жылжымайтын мүлікпен жасалатын операциялар	11 925,1	12 813,6	15 806,3	17 095,7	19 595,2	Операции с недвижимым имуществом
Кәсіби, ғылыми және техникалық қызмет	77 730,7	89 241,4	108 895,7	139 581,9	171 757,2	Профессиональная, научная и техническая деятельность
Әкімшілік және қосалқы қызмет көрсету саласындағы қызмет	75 021,1	83 222,9	106 992,8	107 224,4	115 306,3	Деятельность в области административного и вспомогательного обслуживания

Жалғасы

Продолжение

	Ерлер Мужчины					
	2008	2009	2010	2011	2012	
Мемлекеттік басқару және қорғаныс; міндетті әлеуметтік қамтамасыз ету	119 285,2	156 123,6	190 524,8	232 524,7	281 416,7	Государственное управление и оборо- на; обязательное социальное обеспечение
Білім беру	81 372,9	100 896,5	122 012,0	151 718,2	178 966,2	Образование
Денсаулық сақтау және әлеуметтік қызметтер	24 261,8	32 583,8	43 447,6	55 756,2	65 263,9	Здравоохранение и социальные услуги
Өнер, ойын-сауық және демалыс	11 953,4	15 803,8	20 009,0	26 626,1	33 509,6	Искусство, развлечения и отдых
Өзге де қызметтер түрлерін ұсыну	23 697,9	25 765,0	26 138,8	29 490,6	35 391,1	Предоставление прочих видов услуг
Аумақтан тысқары ұйымдар қызметі	72,6	134,1	94,3	151,4	169,4	Деятельность экстерриториальных организаций и органов

Жалғасы

Продолжение

	Әйелдер Женщины					
	2008	2009	2010	2011	2012	
Қызметтің барлық түрі бойынша	859 635,9	982 425,6	1 156 304,0	1 411 671,2	1 668 652,7	По всем видам деятельности
Ауыл, орман және балық шаруашылығы	8 833,5	9 477,0	10 030,5	11 525,4	13 291,3	Сельское, лесное и рыбное хозяй- ство
Өнеркәсіп	134 969,9	139 468,9	161 947,3	188 107,0	213 653,8	Промышленность
Кен өндіру өнеркәсібі және карьерлерді қазу	37 890,5	42 361,4	51 590,5	60 845,1	71 702,4	Горнодобывающая промышленность и разработка карьеров
Өңдеу өнеркәсібі	72 604,1	70 594,7	80 469,0	93 694,3	103 321,5	Обрабатывающая промышленность
Электрмен жабдықтау, газ, бу беру және ауа баптау	19 099,4	20 849,8	23 468,7	26 703,0	30 491,6	Электроснабжение, подача газа, пара и воздушное кондициониро- вание
Сумен жабдықтау; кәріз жүйесі, қалдықтардың жина-луын және таратылуын бақылау	5 375,9	5 663,0	6 419,1	6 864,6	8 138,3	Водоснабжение; канализационная система, контроль над сбором и рас- пределением отходов
Құрылыс	24 829,0	22 845,8	25 061,5	28 826,9	31 666,5	Строительство
Көтерме және бөлшек сау- да; автомобильдерді және мотоциклдерді жөндеу	37 204,3	42 588,1	51 358,3	61 290,3	79 197,8	Оптовая и розничная торговля; ремонт автомобилей и мотоциклов
Көлік және қоймалау	52 754,1	55 036,4	62 292,5	71 545,3	82 815,6	Транспорт и складирование
Тұру және тамақтану бойынша қызметтер	11 978,7	11 130,9	13 031,4	15 656,0	17 187,9	Услуги по проживанию и питанию
Ақпарат және байланыс	32 545,6	33 376,2	36 144,2	41 758,6	47 421,1	Информация и связь
Қаржы және сақтандыру қызметі	81 307,6	75 664,2	83 027,8	100 063,6	117 534,6	Финансовая и страховая деятель- ность
Жылжымайтын мүлікпен жасалатын операциялар	7 600,2	7 699,8	10 458,7	11 269,8	12 815,3	Операции с недвижимым имуще- ством
Кәсіби, ғылыми және техникалық қызмет	42 877,4	47 588,3	53 334,4	63 990,2	78 810,9	Профессиональная, научная и техническая деятельность
Өкімшілік және қосалқы қызмет көрсету саласындағы қызмет	16 838,5	18 626,9	18 402,8	20 000,5	24 574,6	Деятельность в области админи- стративного и вспомогательного обслуживания
Мемлекеттік басқару және қорғаныс; міндетті әлеуметтік қамтамасыз ету	60 426,1	79 071,9	93 619,3	112 611,3	130 816,8	Государственное управление и оборона; обязательное социальное обеспечение
Білім беру	214 500,5	269 428,8	327 446,0	412 520,7	493 707,7	Образование
Денсаулық сақтау және әлеуметтік қызметтер	106 361,5	139 452,4	173 449,5	228 403,2	272 434,0	Здравоохранение и социальные услуги
Өнер, ойын-сауық және демалыс	10 948,2	13 823,2	16 885,6	21 004,0	25 057,2	Искусство, развлечения и отдых
Өзге де қызметтер түрлерін ұсыну	15 604,1	17 069,3	19 724,3	22 979,1	27 558,4	Предоставление прочих видов услуг
Аумақтан тысқары ұйымдар қызметі	56,8	77,6	89,9	119,5	109,2	Деятельность экстерриториальных организаций и органов

*Кәсіпкерлік қызметпен айналысатын шағын кәсіпорындарды есепке алусыз.
Без учета малых предприятий, занимающихся предпринимательской деятельностью.

5. КӘСІПОРЫНДАРДЫҢ КӨЛЕМДІЛІГІ БОЙЫНША ЖАЛАҚЫ ЗАРАБОТНАЯ ПЛАТА ПО РАЗМЕРНОСТИ ПРЕДПРИЯТИЙ

Ірі және орта кәсіпорындар қызметкерлерінің орташа айлық атаулы жалақысы Среднемесячная номинальная заработная плата работников крупных и средних предприятий

5.1 Экономикалық қызмет түрлері бойынша ірі және орта кәсіпорындар қызметкерлерінің орташа айлық атаулы жалақысы Среднемесячная номинальная заработная плата работников крупных и средних предприятий по видам экономической деятельности

теңге						теңге
	2008	2009	2010	2011	2012	
Қызметтің барлық түрі бойынша	63 282	70 039	80 711	93 607	105 323	По всем видам деятельности
Ауыл, орман және балық шаруашылығы	30 842	33 614	36 326	44 927	50 816	Сельское, лесное и рыбное хозяйство
Өнеркәсіп	74 636	80 356	93 131	107 417	121 997	Промышленность
Кен өндіру өнеркәсібі және карьерлерді қазу	110 414	123 325	148 047	169 407	178 396	Горнодобывающая промышленность и разработка карьеров
Өңдеуөнеркәсібі	65 880	69 019	78 688	89 947	103 601	Обрабатывающая промышленность
Электрмен жабдықтау, газ, бу беру жәнеауабптау	59 916	64 005	70 951	81 281	91 829	Электроснабжение, подача газа, пара и воздушное кондиционирование
Сумен жабдықтау; көріз жүйесі, қалдықтардың жиналуын және таратылуын бақылау	43 150	44 753	48 726	53 187	62 031	Водоснабжение; канализационная система, контроль над сбором и распределением отходов
Құрылыс	81 356	90 074	104 640	109 866	111 992	Строительство
Көтерме және бөлшек сауда; автомобильдерді және мотоциклдерді жөндеу	60 308	65 667	75 106	86 434	95 971	Оптовая и розничная торговля; ремонт автомобилей и мотоциклов
Көлік және қоймалау	79 150	84 951	97 706	113 307	129 986	Транспорт и складирование
Тұру және тамақтану бойынша қызметтер	65 585	67 251	70 784	78 122	82 028	Услуги по проживанию и питанию
Ақпарат және байланыс	99 095	101 921	112 069	129 919	145 001	Информация и связь
Қаржы және сақтандыру қызметі	154 928	153 320	168 399	191 131	206 003	Финансовая и страховая деятельность
Жылжымайтын мүлікпен жасалатын операциялар	56 191	63 225	70 662	81 149	92 457	Операции с недвижимым имуществом
Кәсіби, ғылыми және техникалық қызмет	118 713	133 503	150 743	185 637	216 884	Профессиональная, научная и техническая деятельность
Әкімшілік және қосалқы қызмет көрсету саласындағы қызмет	80 733	86 450	97 458	96 190	98 297	Деятельность в области административного и вспомогательного обслуживания
Мемлекеттік басқару және қорғаныс; міндетті әлеуметтік қамтамасыз ету	50 835	63 529	76 122	93 487	107 881	Государственное управление и оборона; обязательное социальное обеспечение
Білім беру	35 845	43 959	51 704	62 466	71 900	Образование
Денсаулық сақтау және әлеуметтік қызметтер	36 131	46 189	55 448	69 009	79 472	Здравоохранение и социальные услуги
Өнер, ойын-сауық және демалыс	39 731	47 700	55 563	67 483	77 332	Искусство, развлечения и отдых
Өзге де қызметтер түрлерін ұсыну	116 012	148 622	170 193	181 939	205 128	Предоставление прочих видов услуг

5.2 Ірі және орта кәсіпорындар қызметкерлерінің атаулы және нақты жалақы индексі

Индексы номинальной и реальной заработной платы работников крупных и средних предприятий

өткен жылға пайызбен

в процентах к предыдущему году

	Атаулы жалақы индексі Индекс номинальной заработной платы					Нақты жалақы индексі Индекс реальной заработной платы					
	2008	2009	2010	2011	2012	2008	2009	2010	2011	2012	
Қызметтің барлық түрі бойынша	116,3	110,7	115,2	116,0	112,5	99,4	103,1	107,6	107,1	107,1	По всем видам деятельности
Ауыл, орман және балық шаруашылығы	127,7	109,0	108,1	123,7	113,1	109,1	101,6	100,9	114,2	107,6	Сельское, лесное и рыбное хозяйство
Өнеркәсіп	122,4	107,7	115,9	115,3	113,6	104,7	100,3	108,2	106,5	108,1	Промышленность
Кен өндіру өнеркәсібі және карьерлерді қазу	123,0	111,7	120,0	114,4	105,3	105,2	104,1	112,1	105,7	100,2	Горнодобывающая промышленность и обработка карьеров
Өңдеу өнеркәсібі	121,5	104,8	114,0	114,3	115,2	103,9	97,6	106,5	105,5	109,6	Обработывающая промышленность
Электрмен жабдықтау, газ, бу беру және ауа баптау	122,2	106,8	110,9	114,6	113,0	104,4	99,6	103,5	105,8	107,5	Электроснабжение, подача газа, пара и воздушное кондиционирование
Сумен жабдықтау; кәріз жүйесі, қалдықтардың жиналуын және таратылуын бақылау	111,5	103,7	108,9	109,2	116,6	95,3	96,7	101,7	100,8	111,0	Водоснабжение; канализационная система, контроль над сбором и распределением отходов
Құрылыс	114,9	110,7	116,2	105,0	101,9	98,2	103,2	108,5	96,9	97,0	Строительство
Көтерме және бөлшек сауда; автомобильдерді және мотоциклдерді жөндеу	122,0	108,9	114,4	115,1	111,0	104,3	101,5	106,8	106,3	105,6	Оптовая и розничная торговля; ремонт автомобилей и мотоциклов
Көлік және қоймалау	116,1	107,3	115,0	116,0	114,7	99,2	100,0	107,4	107,1	109,2	Транспорт и складирование
Тұру және тамақтану бойынша қызметтер	115,3	102,5	105,3	110,4	105,0	98,5	95,6	98,3	101,9	99,9	Услуги по проживанию и питанию
Ақпарат және байланыс	121,6	102,9	110,0	115,9	111,6	103,9	95,9	102,7	107,0	106,2	Информация и связь
Қаржы және сақтандыру қызметі	112,5	99,0	109,8	113,5	107,8	96,1	92,2	102,6	104,8	102,6	Финансовая и страховая деятельность
Жылжымайтын мүлікпен жасалатын операциялар	107,1	112,5	111,8	114,8	113,9	91,5	104,9	104,4	106,0	108,4	Операции с недвижимым имуществом
Кәсіби, ғылыми және техникалық қызмет	123,2	112,5	112,9	123,1	116,8	105,3	104,8	105,4	113,7	111,2	Профессиональная, научная и техническая деятельность
Әкімшілік және қосалқы қызмет көрсету саласындағы қызмет	122,0	107,1	112,7	98,7	102,2	104,3	99,8	105,3	91,1	97,2	Деятельность в области административного и вспомогательного обслуживания
Мемлекеттік басқару және қорғаныс; міндетті әлеуметтік қамтамасыз ету	104,5	125,0	119,8	122,8	115,4	89,3	116,5	111,9	113,4	109,8	Государственное управление и оборона; обязательное социальное обеспечение
Білім беру	107,4	122,6	117,6	120,8	115,1	91,8	114,3	109,8	111,6	109,5	Образование
Денсаулық сақтау және әлеуметтік қызметтер	107,8	127,8	120,0	124,5	115,2	92,2	119,1	112,1	114,9	109,6	Здравоохранение и социальные услуги
Өнер, ойын-сауық және демалыс	119,4	120,1	116,5	121,5	114,6	102,0	111,9	108,8	112,1	109,0	Искусство, развлечения и отдых
Өзге де қызметтер түрлерін ұсыну	101,8	128,1	114,5	106,9	112,7	87,1	119,4	106,9	98,7	107,3	Предоставление прочих видов услуг

Ірі және орта кәсіпорындардағы ерлер мен әйелдердің орташа айлық атаулы жалақысы
Среднемесячная номинальная заработная плата мужчин и женщин на крупных и средних предприятиях

5.3 Ірі және орта кәсіпорындардағы ерлердің және әйелдердің орташа айлық атаулы жалақысы
Среднемесячная номинальная заработная плата мужчин и женщин на крупных и средних предприятиях

теңге

тенге

	Ерлер Мужчины					
	2008	2009	2010	2011	2012	
Қызметтің барлық түрі бойынша	75 659	82 830	95 617	109 742	122 430	По всем видам деятельности
Ауыл, орман және балық шаруашылығы	33 586	36 383	38 945	48 774	54 946	Сельское, лесное и рыбное хозяйство
Өнеркәсіп	82 785	88 884	102 864	118 237	133 857	Промышленность
Кен өндіру өнеркәсібі және карьерлерді қазу	118 340	131 481	157 562	179 812	190 237	Горнодобывающая промышленность и разработка карьеров
Өңдеу өнеркәсібі	73 517	76 839	87 335	99 129	113 452	Обрабатывающая промышленность
Электрмен жабдықтау, газ, бу беру және ауа баптау	63 985	68 167	75 322	86 148	97 034	Электроснабжение, подача газа, пара и воздушное кондиционирование
Сумен жабдықтау; көріз жүйесі, қалдықтардың жиналуын және таратылуын бақылау	47 225	48 873	52 706	57 796	67 216	Водоснабжение; канализационная система, контроль над сбором и распределением отходов
Құрылыс	83 086	92 855	107 930	112 178	113 819	Строительство
Көтерме және бөлшек сауда; автомобильдерді және мотоциклдерді жөндеу	68 440	74 252	84 336	97 542	108 468	Оптовая и розничная торговля; ремонт автомобилей и мотоциклов
Көлік және қоймалау	84 687	90 953	104 396	120 830	138 451	Транспорт и складирование
Тұру және тамақтану бойынша қызметтер	91 162	98 225	98 305	108 457	111 830	Услуги по проживанию и питанию
Ақпарат және байланыс	103 616	104 404	116 583	134 582	149 375	Информация и связь
Қаржы және сақтандыру қызметі	203 374	198 396	220 616	255 774	272 465	Финансовая и страховая деятельность
Жылжымайтын мүлікпен жасалатын операциялар	60 685	69 868	77 119	88 428	98 849	Операции с недвижимым имуществом
Кәсіби, ғылыми және техникалық қызмет	135 928	155 823	183 676	224 543	256 744	Профессиональная, научная и техническая деятельность
Әкімшілік және қосалқы қызмет көрсету саласындағы қызмет	80 149	85 567	99 925	98 865	99 206	Деятельность в области административного и вспомогательного обслуживания
Мемлекеттік басқару және қорғаныс; міндетті әлеуметтік қамтамасыз ету	54 262	67 462	79 884	98 074	114 061	Государственное управление и оборона; обязательное социальное обеспечение
Білім беру	39 352	48 412	56 618	68 271	77 853	Образование
Денсаулық сақтау және әлеуметтік қызметтер	40 550	51 852	63 038	76 058	85 379	Здравоохранение и социальные услуги
Өнер, ойын-сауық және демалыс	49 888	61 303	71 503	86 853	100 117	Искусство, развлечения и отдых
Өзге де қызметтер түрлерін ұсыну	143 514	198 500	213 390	240 256	258 502	Предоставление прочих видов услуг

Жалғасы

Продолжение

	Әйелдер Женщины					
	2008	2009	2010	2011	2012	
Қызметтің барлық түрі бойынша	48 689	55 250	63 417	75 015	85 715	По всем видам деятельности
Ауыл, орман және балық шаруашылығы	23 977	26 471	29 571	34 968	40 411	Сельское, лесное и рыбное хозяйство
Өнеркәсіп	54 845	59 612	68 975	79 716	91 248	Промышленность
Кен өндіру өнеркәсібі және карьерлерді қазу	82 846	95 057	114 371	130 716	134 207	Горнодобывающая промышленность и разработка карьеров
Өңдеу өнеркәсібі	49 300	52 052	59 517	69 147	81 620	Обрабатывающая промышленность
Электрмен жабдықтау, газ, бу беру және ауа баптау	50 232	54 098	60 403	69 273	78 958	Электроснабжение, подача газа, пара и воздушное кондиционирование

	Әйелдер Женщины					
	2008	2009	2010	2011	2012	
Сумен жабдықтау; кәріз жүйесі, қалдықтардың жиналуын және таратылуын бақылау	35 498	37 016	41 196	44 514	52 149	Водоснабжение; канализационная система, контроль над сбором и распределением отходов
Құрылыс	70 563	72 659	82 800	94 231	100 031	Строительство
Көтерме және бөлшек сауда; автомобильдерді және мотоциклдерді жөндеу	50 822	56 105	65 165	74 126	82 243	Оптовая и розничная торговля; ремонт автомобилей и мотоциклов
Көлік және қоймалау	66 181	70 835	81 302	94 869	108 865	Транспорт и складирование
Тұру және тамақтану бойынша қызметтер	53 544	52 914	58 074	64 368	68 783	Услуги по проживанию и питанию
Ақпарат және байланыс	93 072	98 467	105 809	123 352	138 616	Информация и связь
Қаржы және сақтандыру қызметі	127 949	128 227	140 059	156 771	171 041	Финансовая и страховая деятельность
Жылжымайтын мүлікпен жасалатын операциялар	50 361	54 662	62 764	72 181	84 137	Операции с недвижимым имуществом
Кәсіби, ғылыми және техникалық қызмет	95 898	104 777	108 867	132 334	158 797	Профессиональная, научная и техническая деятельность
Әкімшілік және қосалқы қызмет көрсету саласындағы қызмет	83 436	90 568	85 203	83 917	94 235	Деятельность в области административного и вспомогательного обслуживания
Мемлекеттік басқару және қорғаныс; міндетті әлеуметтік қамтамасыз ету	44 278	55 919	68 275	83 614	94 481	Государственное управление и оборона; обязательное социальное обеспечение
Білім беру	34 708	42 519	50 119	60 602	69 976	Образование
Денсаулық сақтау және әлеуметтік қызметтер	35 284	45 064	53 856	67 526	78 213	Здравоохранение и социальные услуги
Өнер, ойын-сауық және демалыс	31 580	36 721	42 627	51 232	57 450	Искусство, развлечения и отдых
Өзге де қызметтер түрлерін ұсыну	85 842	99 666	129 468	132 429	155 648	Предоставление прочих видов услуг

Персоналдардың санаттары бойынша ірі және орта кәсіпорындар қызметкерлерінің орташа айлық атаулы жалақысы

Среднемесячная номинальная заработная плата работников крупных и средних предприятий по категориям персонала

5.4 Экономикалық қызмет түрлері және қызметкерлер құрамының санаттары бойынша ірі және орта кәсіпорындар қызметкерлерінің орташа айлық атаулы жалақысы

Среднемесячная номинальная заработная плата работников крупных и средних предприятий по видам экономической деятельности и категориям персонала

	Жұмысшылар Рабочие					
	2008	2009	2010	2011	2012	
Қызметтің барлық түрі бойынша	50 662	54 121	61 639	70 320	79 146	По всем видам деятельности
Ауыл, орман және балық шаруашылығы	28 509	31 279	33 346	41 458	45 474	Сельское, лесное и рыбное хозяйство
Өнеркәсіп	61 551	65 512	75 710	87 389	99 438	Промышленность
Кен өндіру өнеркәсібі және карьерлерді қазу	83 924	92 908	111 633	129 328	139 256	Горнодобывающая промышленность и разработка карьеров
Өңдеу өнеркәсібі	57 011	59 125	67 247	76 263	86 811	Обрабатывающая промышленность
Электрмен жабдықтау, газ, бу беру және ауа баптау	49 401	53 051	58 758	67 798	75 915	Электроснабжение, подача газа, пара и воздушное кондиционирование
Сумен жабдықтау; кәріз жүйесі, қалдықтардың жиналуын және таратылуын бақылау	39 965	40 490	43 741	47 530	54 134	Водоснабжение; канализационная система, контроль над сбором и распределением отходов
Құрылыс	66 328	69 989	77 597	82 136	88 335	Строительство
Көтерме және бөлшек сауда; автомобильдерді және мотоциклдерді жөндеу	40 841	44 267	49 080	55 094	63 591	Оптовая и розничная торговля; ремонт автомобилей и мотоциклов
Көлік және қоймалау	65 221	69 688	79 409	90 705	106 487	Транспорт и складирование

Жалғасы

Продолжение

	Жұмысшылар Рабочие					
	2008	2009	2010	2011	2012	
Тұру және тамақтану бойынша қызметтер	50 495	54 015	55 174	59 558	67 881	Услуги по проживанию и питанию
Ақпарат және байланыс	57 306	62 327	66 207	74 388	81 272	Информация и связь
Қаржы және сақтандыру қызметі	43 388	54 463	58 487	59 073	63 187	Финансовая и страховая деятельность
Жылжымайтын мүлікпен жасалатын операциялар	42 358	48 052	52 079	55 643	63 760	Операции с недвижимым имуществом
Кәсіби, ғылыми және техникалық қызмет	64 902	67 731	83 786	97 499	115 365	Профессиональная, научная и техническая деятельность
Әкімшілік және қосалқы қызмет көрсету саласындағы қызмет	44 807	47 801	54 835	56 162	59 828	Деятельность в области административного и вспомогательного обслуживания
Мемлекеттік басқару және қорғаныс; міндетті әлеуметтік қамтамасыз ету	27 666	34 095	39 969	47 880	54 735	Государственное управление и оборона; обязательное социальное обеспечение
Білім беру	18 702	22 625	26 965	32 605	36 409	Образование
Денсаулық сақтау және әлеуметтік қызметтер	23 179	29 942	35 442	43 734	49 825	Здравоохранение и социальные услуги
Өнер, ойын-сауық және демалыс	23 532	27 229	34 644	38 934	42 540	Искусство, развлечения и отдых
Өзге де қызметтер түрлерін ұсыну	66 040	63 604	69 612	61 846	65 144	Предоставление прочих видов услуг

Жалғасы

Продолжение

	Қызметшілер Служащие					
	2008	2009	2010	2011	2012	
Қызметтің барлық түрі бойынша	76 232	85 304	99 005	114 960	128 366	По всем видам деятельности
Ауыл, орман және балық шаруашылығы	41 333	43 846	49 243	59 133	72 106	Сельское, лесное и рыбное хозяйство
Өнеркәсіп	116 253	124 430	144 178	165 143	184 092	Промышленность
Кен өндіру өнеркәсібі және карьерлерді қазу	194 031	213 783	255 381	287 304	294 453	Горнодобывающая промышленность и разработка карьеров
Өңдеу өнеркәсібі	96 042	99 895	113 862	131 522	150 972	Обрабатывающая промышленность
Электрмен жабдықтау, газ, бу беру және ауа баптау	85 131	89 917	99 663	111 909	125 380	Электроснабжение, подача газа, пара и воздушное кондиционирование
Сумен жабдықтау; кәріз жүйесі, қалдықтардың жиналуын және таратылуын бақылау	55 990	60 799	66 687	72 018	89 298	Водоснабжение; канализационная система, контроль над сбором и распределением отходов
Құрылыс	131 231	147 603	185 515	184 989	170 207	Строительство
Көтерме және бөлшек сауда; автомобильдерді және мотоциклдерді жөндеу	88 964	95 146	112 572	123 727	131 928	Оптовая и розничная торговля; ремонт автомобилей и мотоциклов
Көлік және қоймалау	109 139	116 016	134 626	157 486	174 907	Транспорт и складирование
Тұру және тамақтану бойынша қызметтер	112 176	106 766	117 497	126 973	116 784	Услуги по проживанию и питанию
Ақпарат және байланыс	127 446	126 895	139 490	159 669	177 998	Информация и связь
Қаржы және сақтандыру қызметі	167 047	163 231	177 491	200 709	214 668	Финансовая и страховая деятельность
Жылжымайтын мүлікпен жасалатын операциялар	80 430	89 846	101 304	118 814	131 884	Операции с недвижимым имуществом
Кәсіби, ғылыми және техникалық қызмет	145 821	163 104	178 887	222 279	261 269	Профессиональная, научная и техническая деятельность
Әкімшілік және қосалқы қызмет көрсету саласындағы қызмет	124 693	133 532	160 223	149 165	149 639	Деятельность в области административного и вспомогательного обслуживания
Мемлекеттік басқару және қорғаныс; міндетті әлеуметтік қамтамасыз ету	56 210	70 233	84 357	102 568	118 677	Государственное управление и оборона; обязательное социальное обеспечение
Білім беру	40 933	50 252	58 962	71 256	82 287	Образование
Денсаулық сақтау және әлеуметтік қызметтер	42 807	54 438	65 840	81 509	93 801	Здравоохранение и социальные услуги
Өнер, ойын-сауық және демалыс	47 463	57 416	65 886	81 365	93 755	Искусство, развлечения и отдых
Өзге де қызметтер түрлерін ұсыну	173 505	205 370	245 019	250 157	258 357	Предоставление прочих видов услуг

**Ірілендірілген жұмыс топтары бойынша ірі және орта кәсіпорындар
қызметкерлерінің орташа айлық атаулы жалақысы
Среднемесячная номинальная заработная плата работников крупных и средних
предприятий по укрупненным группам занятий**

**5.5 Ірілендірілген жұмыс топтары бойынша ірі және орта кәсіпорындар қызметкерлерінің орташа
айлық атаулы жалақысы
Среднемесячная номинальная заработная плата работников крупных и средних предприятий
по укрупненным группам занятий**

	Теңге Тенге					Қорытындыға пайызбен В процентах к итогу					
	2008	2009	2010	2011	2012	2008	2009	2010	2011	2012	
Барлық қызметкерлер құрамының соның ішінде:	63 282	70 039	80 711	93 607	105 323	100,0	100,0	100,0	100,0	100,0	Всего персонала из них:
Барлық деңгейдегі билік және басқару органдары басшыларының, ұйым басшыларын қоса	151 529	162 586	189 461	221 963	247 440	239,4	232,1	234,7	237,1	234,9	Руководители органов власти и управления всех уровней, включая руководителей организаций
Біліктілігі жоғары деңгейдегі мамандардың	73 276	84 484	98 104	115 689	129 659	115,8	120,6	121,5	123,6	123,1	Специалисты высшего уровня квалификации
Біліктілігі орта деңгейдегі мамандардың	52 826	61 481	71 487	82 987	93 763	83,5	87,8	88,6	88,7	89,0	Специалисты среднего уровня квалификации
Ақпарат дайындаумен, құжаттаманы ресімдеумен, есеп жүргізумен және қызмет көрсетумен айналысатын қызметшілердің	51 329	54 564	64 162	71 043	77 910	81,1	77,9	79,5	75,9	74,0	Служащие, занятые подготовкой информации, оформлением документации, учетом и обслуживанием
Қызмет көрсету, тұрғын үй-коммуналдық шаруашылық, сауда және қызметтің сабақтас түрлері саласы қызметкерлерінің	40 528	44 048	50 694	57 323	64 412	64,0	62,9	62,8	61,2	61,2	Работники сферы обслуживания, жилищно-коммунального хозяйства, торговли и родственных видов деятельности
Ауыл, орман, аң шаруашылығының, балық өсіру және балық аулау саласының білікті қызметкерлерінің	30 847	34 188	36 052	45 674	50 826	48,7	48,8	44,7	48,8	48,3	Квалифицированные работники сельского, лесного, охотничьего хозяйства, рыболовства и рыболовства
Ірі және ұсақ өнеркәсіп ұйымдарының, көркем кәсіпшіліктің, құрылыстың, көлік пен байланыстың, геологияның және жер қойнауын барлаудың білікті жұмысшыларының	64 494	68 280	77 222	87 867	99 814	101,9	97,5	95,7	93,9	94,8	Квалифицированные рабочие крупных и мелких промышленных организаций, художественных промыслов, строительства, транспорта, связи, геологии и разведки недр
Операторлардың, аппаратшылардың, қондырғы мен машина машинистерінің және жинаушы слесарьлардың	66 186	71 861	83 410	94 307	107 355	104,6	102,6	103,3	100,7	101,9	Операторы, аппаратчики, машинисты установок и машин и слесари-сборщики
Біліктілігі жоқ жұмысшылардың	28 316	31 020	36 228	41 729	48 202	44,7	44,3	44,9	44,6	45,8	Неквалифицированные рабочие

	соның ішінде					біліктілігі жоқ жұмысшылардың неквалифицированных рабочих
	қызмет көрсету, тұрғын үй-коммуналдық шаруашылық, сауда және қызметтің сабақтас түрлері саласы қызметкерлерінің работников сферы обслуживания, жилищно-коммунального хозяйства, торговли и родственных видов деятельности	ауыл, орман, аң шаруашылығының, балық өсіру және балық аулау саласының білікті қызметкерлерінің квалифицированных работников сельского, лесного, охотничьего хозяйств, рыбоводства и рыболовства	ірі және ұсақ өнеркәсіп ұйымдарының, көркем кәсіпшіліктің, құрылыстың, көлік пен байланыстың, геологияның және жер қойнауын барлаудың білікті жұмысшыларының квалифицированных рабочих крупных и мелких промышленных организаций, художественных промыслов, строительства, транспорта, связи, геологии и разведки недр	операторлардың, аппаратшылардың, қондырғы мен машина машинистерінің және жинаушы слесарьлардың операторов, аппаратчиков, машинистов установок и машин и слесарей сборщиков		
2008						
Қызметтің барлық түрі бойынша	40 528	30 847	64 494	66 186	28 316	По всем видам деятельности
Ауыл шаруашылығы, аңшылық және орман шаруашылығы	25 392	31 376	30 911	35 760	22 153	Сельское хозяйство, охота и лесное хозяйство
Балық аулау, балық өсіру	23 327	29 202	-	24 762	20 508	Рыболовство, рыбоводство
Өнеркәсіп	41 451	36 598	63 781	71 310	36 013	Промышленность
кен өндіру	59 998	31 634	84 114	93 386	46 751	горнодобывающая
өңдеу	39 567	41 190	60 903	62 778	34 280	обрабатывающая
						производство и распределение
электр энергиясын, газ бен су өндіру және бөлу	36 974	27 353	49 509	51 196	28 533	электроэнергии, газа и воды
Құрылыс	48 729	29 908	69 895	68 541	53 938	Строительство
Сауда; автомобильдерді, тұрмыстық бұйымдарды және жеке пайдаланатын заттарды жөндеу	39 583	46 055	59 555	43 938	34 853	Торговля; ремонт автомобилей, бытовых изделий и предметов личного пользования
Қонақ үйлер мен мейрамханалар	51 826	12 800	84 470	73 038	37 497	Гостиницы и рестораны
Көлік және байланыс	70 065	43 429	63 824	72 694	44 762	Транспорт и связь
Қаржы қызметі	40 953	-	76 591	59 740	37 206	Финансовая деятельность
Жылжымайтын мүлікпен жасалатын операциялар, жалға беру және тұтынушыларға қызмет көрсету	41 390	27 557	72 078	80 512	35 895	Операции с недвижимым имуществом, аренда и предоставление услуг потребителям
Мемлекеттік басқару	36 412	20 954	39 193	32 847	19 932	Государственное управление
Білім беру	22 643		33 016	22 887	18 105	Образование
Денсаулық сақтау және әлеуметтік қызмет көрсету	27 889	20 550	23 994	31 552	21 625	Здравоохранение и предоставление социальных услуг
Коммуналдық, әлеуметтік және дербес қызмет көрсету	34 832	26 498	67 868	59 220	30 517	Предоставление коммунальных, социальных и персональных услуг

Жалғасы

Продолжение

	Барлық персоналдың Всего персонала				соның ішінде в том числе				
					барлық деңгейдегі билік және басқару органдары басшыларының, ұйым басшыларын қоса руководителей органов власти и управления всех уровней, включая руководителей организаций				
	2009	2010	2011	2012	2009	2010	2011	2012	
Қызметтің барлық түрі бойынша	70 039	80 711	93 607	105 323	162 586	189 461	221 963	247 440	По всем видам деятельности
Ауыл, орман және балық шаруашылығы	33 614	36 326	44 927	50 816	68 058	73 880	88 694	115 032	Сельское, лесное и рыбное хозяйство
Өнеркәсіп	80 356	93 131	107 417	121 997	172 137	202 833	237 032	267 281	Промышленность
Кен өндіру өнеркәсібі және карьерлерді қазу	123 325	148 047	169 407	178 396	278 392	341 044	393 155	391 027	Горнодобывающая промышленность и разработка карьеров
Өңдеу өнеркәсібі	69 019	78 688	89 947	103 601	147 392	168 427	197 506	234 557	Обрабатывающая промышленность
Электрмен жабдықтау, газ, бу беру және ауабалтау	64 005	70 951	81 281	91 829	124 426	138 243	155 471	178 526	Электроснабжение, подача газа, пара и воздушное кондиционирование
Сумен жабдықтау; кәріз жүйесі, қалдықтардың жиналуын және таратылуын бақылау	44 753	48 726	53 187	62 031	86 204	100 036	106 946	126 494	Водоснабжение; канализационная система, контроль над сбором и распределением отходов
Құрылыс	90 074	104 640	109 866	111 992	199 520	275 129	264 827	255 067	Строительство
Көтерме және бөлшек сауда; автомобильдерді және мотоциклдерді жөндеу	65 667	75 106	86 434	95 971	203 336	243 532	272 882	310 165	Оптовая и розничная торговля; ремонт автомобилей и мотоциклов
Көлік және қоймалау	84 951	97 706	113 307	129 986	171 705	202 460	227 906	244 426	Транспорт и складирование
Тұру және тамақтану бойынша қызметтер	67 251	70 784	78 122	82 028	258 759	305 820	305 406	268 741	Услуги по проживанию и питанию
Ақпарат және байланыс	101 921	112 069	129 919	145 001	228 944	266 276	313 336	349 066	Информация и связь
Қаржы және сақтандыру қызметі	153 320	168 399	191 131	206 003	356 391	375 513	457 940	511 717	Финансовая и страховая деятельность
Жылжымайтын мүлікпен жасалатын операциялар	63 225	70 662	81 149	92 457	156 595	176 501	205 203	253 896	Операции с недвижимым имуществом
Кәсіби, ғылыми және техникалық қызмет	133 503	150 743	185 637	216 884	296 101	349 424	409 595	462 177	Профессиональная, научная и техническая деятельность
Әкімшілік және қосалқы қызмет көрсету саласындағы қызмет	86 450	97 458	96 190	98 297	258 880	231 750	303 716	255 065	Деятельность в области административного и вспомогательного обслуживания
Мемлекеттік басқару және қорғаныс; міндетті әлеуметтік қамтамасыз ету	63 529	76 122	93 487	107 881	121 028	144 523	180 118	206 158	Государственное управление и оборона; обязательное социальное обеспечение
Білім беру	43 959	51 704	62 466	71 900	76 261	89 852	110 252	124 350	Образование
Денсаулық сақтау және әлеуметтік қызметтер	46 189	55 448	69 009	79 472	86 566	107 582	132 486	157 412	Здравоохранение и социальные услуги
Өнер, ойын-сауық және демалыс	47 700	55 563	67 483	77 332	78 465	91 018	110 052	127 660	Искусство, развлечения и отдых
Өзге де қызметтер түрлерін ұсыну	148 622	170 193	181 939	205 128	492 018	535 861	425 232	517 785	Предоставление прочих видов услуг

	соның ішінде в том числе								
	біліктілігі жоғары деңгейдегі мамандардың специалистов высшего уровня квалификации				біліктілігі орта деңгейдегі мамандардың специалистов среднего уровня квалификации				
	2009	2010	2011	2012	2009	2010	2011	2012	
Қызметтің барлық түрі бойынша	84 484	98 104	115 689	129 659	61 481	71 487	82 987	93 763	По всем видам деятельности
Ауыл, орман және балық шаруашылығы	48 464	55 753	68 698	77 762	35 615	40 772	48 983	58 649	Сельское, лесное и рыбное хозяйство
Өнеркәсіп	120 695	136 907	152 442	173 914	80 153	93 103	110 694	115 586	Промышленность
Кен өндіру өнеркәсібі және карьерлерді қазу	215 506	252 992	266 348	284 955	138 207	159 434	201 558	191 016	Горнодобывающая промышленность и разработка карьеров
Өңдеу өнеркәсібі	88 121	98 509	115 342	136 592	64 107	76 454	86 314	91 029	Обрабатывающая промышленность
Электрмен жабдықтау, газ, бу беру және ауа баптау	81 243	89 534	100 706	112 992	59 514	66 069	76 002	84 698	Электроснабжение, подача газа, пара и воздушное кондиционирование
Сумен жабдықтау; кәріз жүйесі, қалдықтардың жиналуын және таратылуын бақылау	62 522	64 755	73 358	88 282	46 670	50 416	56 101	75 540	Водоснабжение; канализационная система, контроль над сбором и распределением отходов
Құрылыс	156 378	190 281	226 173	177 114	133 908	148 919	127 341	136 909	Строительство
Көтерме және бөлшек сауда; автомобильдерді және мотоциклдерді жөндеу	109 111	130 766	145 142	149 889	62 564	72 504	87 143	92 744	Оптовая и розничная торговля; ремонт автомобилей и мотоциклов
Көлік және қоймалау	135 918	154 016	175 668	201 267	90 926	104 114	133 255	153 265	Транспорт и складирование
Тұру және тамақтану бойынша қызметтер	121 537	117 682	143 020	124 329	63 418	69 267	80 859	76 279	Услуги по проживанию и питанию
Ақпарат және байланыс	126 840	141 840	162 601	176 518	90 216	95 289	107 447	126 977	Информация и связь
Қаржы және сақтандыру қызметі	169 438	173 789	192 068	207 873	92 254	111 958	119 016	123 281	Финансовая и страховая деятельность
Жылжымайтын мүлікпен жасалатын операциялар	95 286	113 635	137 503	145 911	64 753	75 130	91 110	96 202	Операции с недвижимым имуществом
Кәсіби, ғылыми және техникалық қызмет	151 997	166 200	237 023	267 459	133 708	146 966	150 740	187 191	Профессиональная, научная и техническая деятельность
Әкімшілік және қосалқы қызмет көрсету саласындағы қызмет	313 860	388 679	340 557	303 504	56 120	68 210	69 047	77 831	Деятельность в области административного и вспомогательного обслуживания
Мемлекеттік басқару және қорғаныс; міндетті әлеуметтік қамтамасыз ету	72 498	87 891	109 075	123 316	52 917	62 761	75 104	93 168	Государственное управление и оборона; обязательное социальное обеспечение
Білім беру	52 512	61 567	74 153	86 086	37 307	43 631	53 093	61 277	Образование
Денсаулық сақтау және әлеуметтік қызметтер	66 047	79 869	98 635	114 002	48 225	57 948	72 040	82 511	Здравоохранение и социальные услуги
Өнер, ойын-сауық және демалыс	72 271	64 825	77 232	109 220	37 039	62 741	81 365	76 275	Искусство, развлечения и отдых
Өзге де қызметтер түрлерін ұсыну	231 880	295 826	295 734	332 150	71 681	79 323	145 914	142 005	Предоставление прочих видов услуг

Жалғасы

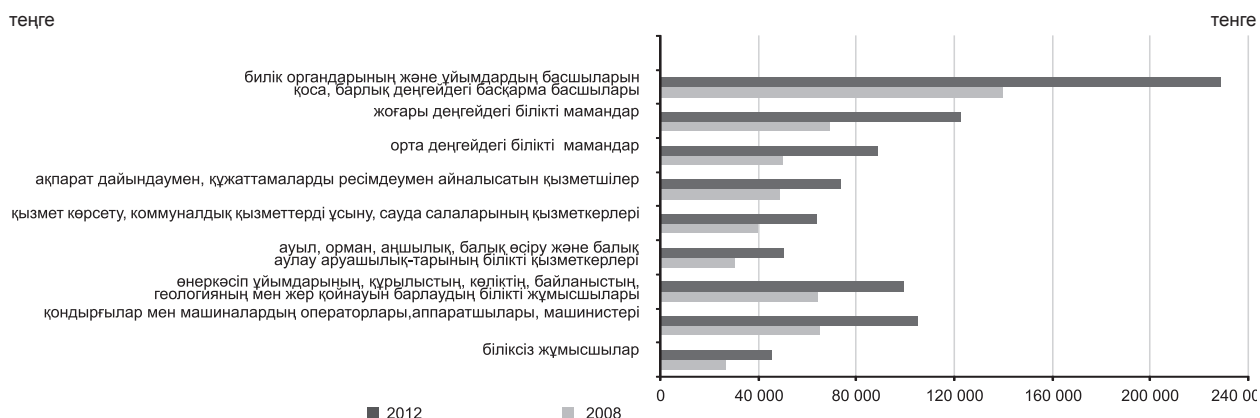
Продолжение

	соның ішінде								
	ақпарат дайындаумен, құжаттаманы ресімдеумен, есеп жүргізумен және қызмет көрсетумен айналысатын қызметшілердің служащих, занятых подготовкой информации, оформлением документации, учетом и обслуживанием				қызмет көрсету, тұрғын үй-коммуналдық шаруашылық, сауда және қызметтің сабақтас түрлері саласы қызметкерлерінің работников сферы обслуживания, жилищно-коммунального хозяйства, торговли и родственных видов деятельности				
	2009	2010	2011	2012	2009	2010	2011	2012	
Қызметтің барлық түрі бойынша	54 564	64 162	71 043	77 910	44 048	50 694	57 323	64 412	По всем видам деятельности
Ауыл, орман және балық шаруашылығы	28 449	30 936	37 236	43 727	23 555	26 145	33 094	37 343	Сельское, лесное и рыбное хозяйство
Өнеркәсіп	58 717	64 570	74 091	84 563	45 739	54 228	62 065	66 157	Промышленность
Кен өндіру өнеркәсібі және карьерлерді қазу	110 797	112 847	130 553	147 955	68 841	85 276	99 338	104 626	Горнодобывающая промышленность и разработка карьеров
Өңдеу өнеркәсібі	51 076	57 819	65 438	71 592	42 334	52 487	60 059	68 904	Обрабатывающая промышленность
Электрмен жабдықтау, газ, бу беру және ауабатпау	40 940	49 177	52 072	66 271	43 030	51 670	58 274	59 694	Электроснабжение, подача газа, пара и воздушное кондиционирование
Сумен жабдықтау; көріз жүйесі, қалдықтардың жиналуын және таратылуын бақылау	37 744	41 641	45 749	54 876	39 917	39 377	47 550	53 272	Водоснабжение; канализационная система, контроль над сбором и распределением отходов
Құрылыс	74 300	124 581	118 436	106 127	56 735	68 029	70 455	91 808	Строительство
Көтерме және бөлшек сауда; автомобильдерді және мотоциклдерді жөндеу	52 759	59 552	68 268	69 580	43 790	48 467	55 807	67 167	Оптовая и розничная торговля; ремонт автомобилей и мотоциклов
Көлік және қоймалау	65 712	75 237	87 441	102 205	73 212	85 578	95 344	110 121	Транспорт и складирование
Тұру және тамақтану бойынша қызметтер	73 039	68 598	78 647	85 666	57 017	58 603	63 105	72 842	Услуги по проживанию и питанию
Ақпарат және байланыс	79 174	86 345	89 060	107 523	47 665	41 647	54 520	55 365	Информация и связь
Қаржы және сақтандыру қызметі	78 230	94 486	95 459	92 118	97 649	128 546	112 820	111 852	Финансовая и страховая деятельность
Жылжымайтын мүлікпен жасалатын операциялар	64 339	69 538	74 002	86 473	53 530	57 032	58 654	69 832	Операции с недвижимым имуществом
Кәсіби, ғылыми және техникалық қызмет	128 414	117 139	111 138	144 313	52 689	60 960	66 310	68 346	Профессиональная, научная и техническая деятельность
Әкімшілік және қосалқы қызмет көрсету саласындағы қызмет	58 792	75 406	81 876	80 712	40 843	48 283	52 973	54 968	Деятельность в области административного и вспомогательного обслуживания
Мемлекеттік басқару және қорғаныс; міндетті әлеуметтік қамтамасыз ету	40 326	47 523	59 236	66 449	43 985	51 881	64 190	72 431	Государственное управление и оборона; обязательное социальное обеспечение
Білім беру	30 675	37 790	46 857	51 949	28 090	31 611	38 961	41 636	Образование
Денсаулық сақтау және әлеуметтік қызметтер	39 652	46 210	57 219	62 659	33 684	39 280	47 588	53 950	Здравоохранение и социальные услуги
Өнер, ойын-сауық және демалыс	41 415	47 562	57 029	59 150	34 227	51 684	50 124	52 734	Искусство, развлечения и отдых
Өзге де қызметтер түрлерін ұсыну	88 517	117 473	68 044	68 737	43 845	49 136	37 050	50 117	Предоставление прочих видов услуг

	соның ішінде								
	операторлардың, аппаратшылардың, қондырғы мен машина машинистерінің және жинаушы слесарьлардың операторов, аппаратчиков, машинистов установок и машин и слесарей сборщиков				біліктілігі жоқ жұмысшылардың неквалифицированных рабочих				
	2009	2010	2011	2012	2009	2010	2011	2012	
Өңдеу өнеркәсібі	63 752	73 572	84 786	97 731	35 661	40 577	45 722	56 365	Обрабатывающая промышленность
Электрмен жабдықтау, газ, бу беру және ауабптау	61 787	68 084	78 630	87 437	33 438	37 834	45 493	47 901	Электроснабжение, подача газа, пара и воздушное кондиционирование
Сумен жабдықтау; кәріз жүйесі, қалдықтардың жиналуын және таратылуын бақылау	41 724	46 122	50 832	58 312	34 828	37 738	37 335	45 547	Водоснабжение; канализационная система, контроль над сбором и распределением отходов
Құрылыс	83 702	96 294	84 293	91 835	48 295	55 192	55 378	62 149	Строительство
Көтерме және бөлшек сауда; автомобильдерді және мотоциклдерді жөндеу	49 012	55 783	59 764	66 660	36 269	39 354	43 964	48 372	Оптовая и розничная торговля; ремонт автомобилей и мотоциклов
Көлік және қоймалау	77 232	90 980	104 253	124 543	46 254	51 743	61 043	73 249	Транспорт и складирование
Тұру және тамақтану бойынша қызметтер	86 240	81 148	82 339	88 824	38 641	41 587	47 457	52 271	Услуги по проживанию и питанию
Ақпарат және байланыс	68 659	70 227	82 647	91 282	40 660	43 397	48 371	53 525	Информация и связь
Қаржы және сақтандыру қызметі	69 242	84 805	83 999	87 858	38 446	37 209	39 820	42 846	Финансовая и страховая деятельность
Жылжымайтын мүлікпен жасалатын операциялар	57 868	56 284	60 182	58 748	38 193	44 110	50 520	53 939	Операции с недвижимым имуществом
Кәсіби, ғылыми және техникалық қызмет	83 471	109 521	133 368	143 462	41 387	50 033	54 141	75 019	Профессиональная, научная и техническая деятельность
Әкімшілік және қосалқы қызмет көрсету саласындағы қызмет	90 176	108 946	84 787	97 578	36 131	41 899	44 527	48 190	Деятельность в области административного и вспомогательного обслуживания
Мемлекеттік басқару және қорғаныс; міндетті әлеуметтік қамтамасыз ету	39 660	46 692	53 892	60 142	25 125	29 464	34 188	40 643	Государственное управление и оборона; обязательное социальное обеспечение
Білім беру	28 249	31 289	37 985	40 228	21 866	26 371	31 772	35 784	Образование
Денсаулық сақтау және әлеуметтік қызметтер	38 403	44 920	53 211	58 485	28 653	33 893	42 072	48 329	Здравоохранение и социальные услуги
Өнер, ойын-сауық және демалыс	32 606	38 254	43 508	45 254	23 458	27 392	32 447	37 358	Искусство, развлечения и отдых
Өзге де қызметтер түрлерін ұсыну	111 761	139 016	138 837	127 924	34 984	45 696	47 122	54 602	Предоставление прочих видов услуг

* 2008 жылға дейін көрсеткіш ЭҚТЖ-2003 негізінде есептелді.
До 2008г. показатель рассчитан на основе ОКЭД-2003.

Экономикалық қызмет түрлері және ірілендірілген жұмыс топтары бойынша ірі және орта кәсіпорындар қызметкерлерінің орташа айлық атаулы жалақысы
Среднемесячная номинальная заработная плата работников крупных и средних предприятий по укрупненным группам занятий



Ірі және орта кәсіпорындар қызметкерлерінің жалақы қоры Фонд заработной платы работников крупных и средних предприятий

5.7 Экономикалық қызмет түрлері бойынша ірі және орта кәсіпорындар қызметкерлерінің жалақы қоры Фонд заработной платы работников крупных и средних предприятий по видам экономической деятельности

млн. теңге	2008	2009	2010	2011	2012	млн. тенге
Қызметтің барлық түрі бойынша	2 113 965,4	2 326 248,0	2 743 944,4	3 258 342,2	3 801 829,4	По всем видам деятельности
Ауыл, орман және балық шаруашылығы	39 154,4	42 442,7	43 242,1	52 315,5	57 809,2	Сельское, лесное и рыбное хозяйство
Өнеркәсіп	624 348,7	642 069,7	755 671,0	893 317,6	1 017 284,2	Промышленность
Кен өндіру өнеркәсібі және карьерлерді қазу	224 399,9	244 394,0	300 330,0	368 542,0	447 454,4	Горнодобывающая промышленность и разработка карьеров
Өңдеу өнеркәсібі	305 506,1	295 301,5	340 052,8	393 904,6	419 425,5	Обрабатывающая промышленность
Электрмен жабдықтау, газ, бу беру және ауа баптау	76 036,1	82 950,7	93 655,1	107 564,7	122 867,6	Электроснабжение, подача газа, пара и воздушное кондиционирование
Сумен жабдықтау; кәріз жүйесі, қалдықтардың жиналуын және таратылуын бақылау	18 406,6	19 423,5	21 633,0	23 306,3	27 536,7	Водоснабжение; канализационная система, контроль над сбором и распределением отходов
Құрылыс	198 278,3	200 527,6	233 591,5	251 545,4	260 192,5	Строительство
Көтерме және бөлшек сауда; автомобильдерді және мотоциклдерді жөндеу	80 670,3	90 704,2	108 620,1	131 038,2	169 499,4	Оптовая и розничная торговля; ремонт автомобилей и мотоциклов
Көлік және қоймалау	202 624,4	215 090,5	250 319,8	286 769,7	336 543,9	Транспорт и складирование
Тұру және тамақтану бойынша қызметтер	21 206,3	20 305,1	23 047,0	27 337,3	28 973,0	Услуги по проживанию и питанию
Ақпарат және байланыс	77 328,7	79 126,2	86 884,1	101 152,7	115 812,1	Информация и связь
Қаржы және сақтандыру қызметі	133 370,3	124 097,3	132 119,3	157 481,5	183 405,4	Финансовая и страховая деятельность
Жылжымайтын мүлікпен жасалатын операциялар	17 907,0	19 026,5	24 370,7	25 891,0	29 691,0	Операции с недвижимым имуществом
Кәсіби, ғылыми және техникалық қызмет	106 225,0	121 488,6	144 400,3	181 225,0	226 527,9	Профессиональная, научная и техническая деятельность
Өкімшілік және қосалқы қызмет көрсету саласындағы қызмет	87 338,3	96 965,7	120 200,0	120 665,6	133 689,0	Деятельность в области административного и вспомогательного обслуживания
Мемлекеттік басқару және қорғаныс; міндетті әлеуметтік қамтамасыз ету	137 498,0	181 699,8	215 737,0	255 157,3	306 211,0	Государственное управление и оборона; обязательное социальное обеспечение
Білім беру	235 477,9	295 135,3	356 834,4	451 590,5	544 328,6	Образование
Денсаулық сақтау және әлеуметтік қызметтер	119 444,1	157 518,5	201 935,4	264 425,8	317 016,2	Здравоохранение и социальные услуги
Өнер, ойын-сауық және демалыс	18 771,3	24 380,8	31 100,8	40 493,8	51 043,0	Искусство, развлечения и отдых
Өзге де қызметтер түрлерін ұсыну	14 322,4	15 669,5	15 870,8	17 935,5	23 803,1	Предоставление прочих видов услуг

5.8 Ірі және орта кәсіпорындар қызметкерлерінің жалақы қорының құрамы Состав фонда заработной платы работников крупных и средних предприятий

	2008	2009	2010	2011	2012	
			Млн. тенге			
			Млн. тенге			
Жалақы қоры – барлығы одан:	2 113 965,4	2 326 248,0	2 743 944,4	3 258 342,2	3 801 829,4	Фонд заработной платы - всего в том числе:
тарифтік мөлшерлеме және лауазымдық (базалық) қызметі бойынша есептелген жалақы	1 472 714,6	1 638 886,7	1 914 103,1	2 269 352,8	2 717 466,6	заработная плата, начисленная по тарифным ставкам и должностным (базовым) окладам
ынталандырушы сипаттағы төлемдер	273 380,9	268 399,7	333 603,9	409 539,3	443 440,8	выплаты стимулирующего характера
жұмыс режиміне және еңбек жағдайына байланысты өтемдік төлемдер	103 115,4	117 232,7	138 636,6	166 447,6	182 003,4	компенсационные выплаты, связанные с режимом работы и условиями труда
жұмыс істелмеген уақыт үшін ақы төлеу	192 762,9	219 923,3	264 838,4	317 269,2	377 311,3	оплата за неотработанное время
төлемге есептелген басқа да ақшалай сома	71 991,6	81 805,6	92 762,3	95 733,3	81 607,3	другие денежные суммы, начисленные к выплате

Жалғасы

Продолжение

	2008	2009	2010	2011	2012	
Қорытындысына пайызбен В процентах к итогу						
Жалақы қоры – барлығы одан:	100,0	100,0	100,0	100,0	100,0	Фонд заработной платы - всего в том числе:
тарифтік мөлшерлеме және лауазымдық (базалық) қызметі бойынша есептелген жалақы ынталандырушы сипаттағы төлемдер	69,7	70,5	69,8	69,6	71,5	заработная плата, начисленная по тарифным ставкам и должностным (базовым) окладам
жұмыс режиміне және еңбек жағдайына байланысты өтемдік төлемдер	12,9	11,5	12,2	12,6	11,7	выплаты стимулирующего характера компенсационные выплаты, связанные с режимом работы и условиями труда
жұмыс істелмеген уақыт үшін ақы төлеу	4,9	5,0	5,1	5,1	4,8	оплата за неотработанное время
төлемге есептелген басқа да ақшалай сома	9,1	9,5	9,7	9,7	9,9	другие денежные суммы, начисленные к выплате
	3,4	3,5	3,4	2,9	2,1	

Кәсіпкерлік қызметпен айналысатын шағын кәсіпорындар қызметкерлерінің орташа айлық атаулы жалақысы

Среднемесячная номинальная заработная плата работников малых предприятий, занимающихся предпринимательской деятельностью

5.9 Экономикалық қызмет түрлері бойынша кәсіпкерлік қызметпен айналысатын шағын кәсіпорындар қызметкерлерінің орташа айлық атаулы жалақысы

Среднемесячная номинальная заработная плата работников малых предприятий, занимающихся предпринимательской деятельностью, по видам экономической деятельности

	2008	2009	2010	2011	2012	тенге
Қызметтің барлық түрі бойынша	48 322	52 049	60 638	70 410	73 849	По всем видам деятельности
Ауыл, орман және балық шаруашылығы	25 324	27 076	30 257	36 498	40 020	Сельское, лесное и рыбное хозяйство
Өнеркәсіп	47 600	42 487	52 144	57 201	61 459	Промышленность
Кен өндіру өнеркәсібі және карьерлерді қазу	78 775	85 507	92 358	130 349	90 139	Горнодобывающая промышленность и разработка карьеров
Өңдеу өнеркәсібі	45 728	38 988	49 020	49 531	58 810	Обрабатывающая промышленность
Электрмен жабдықтау, газ, бу беру және ауабаптау	57 180	53 190	71 411	78 481	85 602	Электроснабжение, подача газа, пара и воздушное кондиционирование
Сумен жабдықтау; көріз жүйесі, қалдықтардың жиналуын және таратылуын бақылау	31 258	32 145	38 813	42 131	44 405	Водоснабжение; канализационная система, контроль над сбором и распределением отходов
Құрылыс	46 373	53 730	56 542	67 089	74 967	Строительство
Көтерме және бөлшек сауда; автомобильдерді және мотоциклдерді жөндеу	49 073	52 315	56 272	76 414	79 071	Оптовая и розничная торговля; ремонт автомобилей и мотоциклов
Көлік және қоймалау	53 298	63 359	63 151	64 451	71 351	Транспорт и складирование
Тұру және тамақтану бойынша қызметтер	31 822	35 838	43 197	44 230	44 541	Услуги по проживанию и питанию
Ақпарат және байланыс	64 875	63 600	82 937	95 060	91 144	Информация и связь
Қаржы және сақтандыру қызметі	77 637	111 830	102 534	86 195	101 284	Финансовая и страховая деятельность
Жылжымайтын мүлікпен жасалатын операциялар	35 706	38 681	44 157	47 408	55 454	Операции с недвижимым имуществом
Кәсіби, ғылыми және техникалық қызмет	84 123	91 215	119 270	130 672	126 050	Профессиональная, научная и техническая деятельность
Әкімшілік және қосалқы қызмет көрсету саласындағы қызмет	37 451	42 759	61 434	70 016	57 176	Деятельность в области административного и вспомогательного обслуживания
Мемлекеттік басқару және қорғаныс; міндетті әлеуметтік қамтамасыз ету	31 944	32 045	44 898	50 462	73 849	Искусство, развлечения и отдых
Білім беру	34 932	27 044	38 446	44 442	53 567	Предоставление прочих видов услуг

**5.10 Кәсіпкерлік қызметпен айналысатын шағын кәсіпорындар қызметкерлерінің
атаулы және нақты жалақы индексі**
**Индексы номинальной и реальной заработной платы работников малых предприятий,
занимающихся предпринимательской деятельностью**

өткен жылға пайызбен

в процентах к предыдущему году

	Атаулы жалақы индексі Индекс номинальной заработной платы					Нақты жалақы индексі Индекс реальной заработной платы					
	2008	2009	2010	2011	2012	2008	2009	2010	2011	2012	
Қызметтің барлық түрі бойынша	110,2	107,7	116,5	116,1	104,9	94,2	100,4	108,8	107,2	99,8	По всем видам деятельности
Ауыл, орман және балық шаруашылығы	124,6	106,9	111,7	120,6	109,6	106,5	99,6	104,3	111,4	104,3	Сельское, лесное и рыбное хозяйство
Өнеркәсіп	124,9	89,3	122,7	109,7	107,4	106,7	83,2	114,6	101,3	102,2	Промышленность
Кен өндіру өнеркәсібі және карьерлерді қазу	100,7	108,5	108,0	141,1	69,2	86,0	101,2	100,9	130,3	65,8	Горнодобывающая промышленность и разработка карьеров
Өңдеу өнеркәсібі	132,2	85,3	125,7	101,0	118,7	113,0	79,5	117,4	93,3	113,0	Обрабатывающая промышленность
Электрмен жабдықтау, газ, бу беру және ауа баптау	131,2	93,0	134,3	109,9	109,1	112,2	86,7	125,4	101,5	103,8	Электроснабжение, подача газа, пара и воздушное кондиционирование
Сумен жабдықтау; кәріз жүйесі, қалдықтардың жиналуын және таратылуын бақылау	124,6	102,8	120,7	108,5	105,4	106,5	95,8	112,7	100,2	100,3	Водоснабжение; канализационная система, контроль над сбором и распределением отходов
Құрылыс	99,6	115,9	105,2	118,7	111,7	85,1	108,0	98,3	109,6	106,3	Строительство
Көтерме және бөлшек сауда; автомобильдерді және мотоциклдерді жөндеу	107,9	106,6	107,6	135,8	103,5	92,2	99,4	100,4	125,4	98,5	Оптовая и розничная торговля; ремонт автомобилей и мотоциклов
Көлікжәнеқоймалау	121,1	118,9	99,7	102,1	110,7	103,5	110,8	93,1	94,2	105,3	Транспорт и складирование
Тұру және тамақтану бойынша қызметтер	115,5	112,6	120,5	102,4	100,7	98,7	105,0	112,5	94,5	95,8	Услуги по проживанию и питанию
Ақпарат және байланыс	132,2	98,0	130,4	114,6	95,9	113,0	91,4	121,8	105,8	91,2	Информация и связь
Қаржы және сақтандыру қызметі	125,7	144,0	91,7	84,1	117,5	107,5	134,2	85,6	77,6	111,8	Финансовая и страховая деятельность
Жылжымайтын мүлікпен жасалатын операциялар	127,0	108,3	114,2	107,4	117,0	108,5	101,0	106,6	99,1	111,3	Операции с недвижимым имуществом
Кәсіби, ғылыми және техникалық қызмет	97,0	108,4	130,8	109,6	96,5	82,9	101,1	122,1	101,2	91,8	Профессиональная, научная и техническая деятельность
Әкімшілік және қосалқы қызмет көрсету саласындағы қызмет	89,7	114,2	143,7	114,0	81,7	76,7	106,4	134,2	105,2	77,7	Деятельность в области административного и вспомогательного обслуживания
Өнер, ойын-сауық және демалыс	119,7	100,3	140,1	112,4	146,3	102,3	93,5	130,8	103,8	139,2	Искусство, развлечения и отдых
Өзге де қызметтер түрлерін ұсыну	118,5	77,4	142,2	115,6	120,5	101,3	72,2	132,7	106,7	114,7	Предоставление прочих видов услуг

Кәсіпкерлік қызметпен айналысатын шағын кәсіпорындар қызметкерлерінің жалақы қоры

Фонд заработной платы работников малых предприятий, занимающихся предпринимательской деятельностью

5.11 Экономическая деятельность по видам экономической деятельности

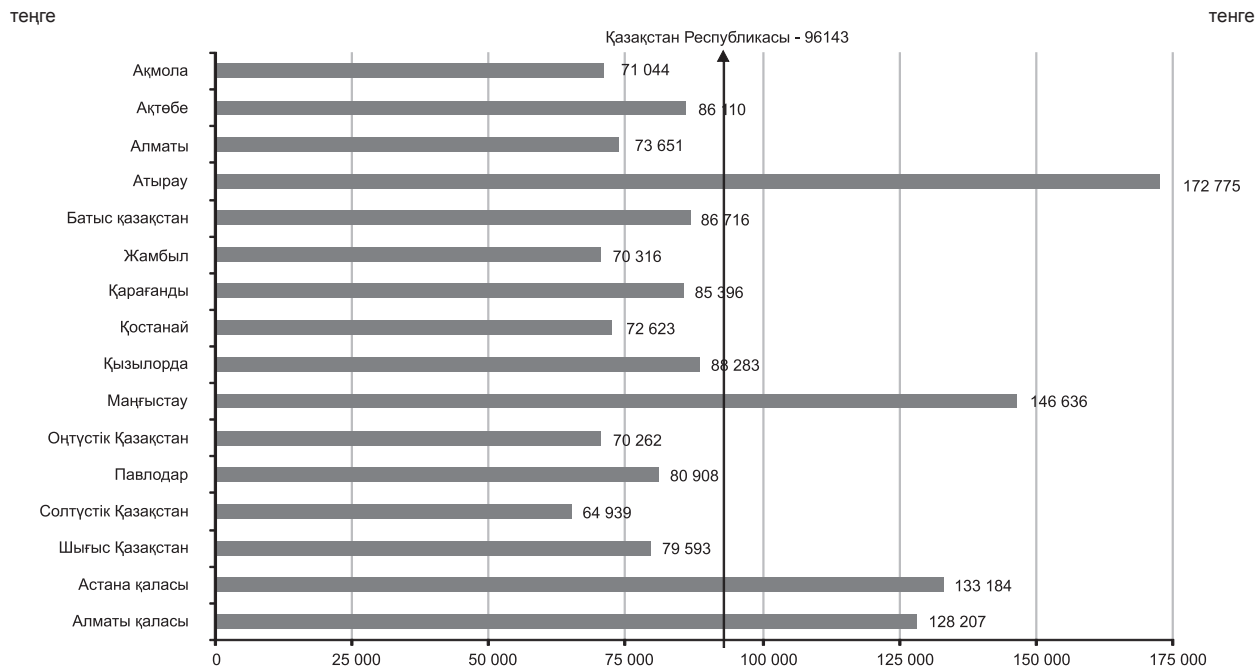
Фонд заработной платы работников малых предприятий, занимающихся предпринимательской деятельностью, по видам экономической деятельности

млн. тенге	млн. тенге					
	2008	2009	2010	2011	2012	
Қызметтің барлық түрі бойынша	397 179,6	488 399,9	826 285,7	684 183,5	706 552,4	По всем видам деятельности
Ауыл, орман және балық шаруашылығы	11 950,4	13 935,4	20 884,7	18 307,3	18 880,2	Сельское, лесное и рыбное хозяйство
Өнеркәсіп	53 056,3	52 620,4	86 421,2	74 411,0	88 424,8	Промышленность
Кен өндіру өнеркәсібі және карьерлерді қазу	6 663,4	7 890,6	11 923,0	15 333,8	11 602,0	Горнодобывающая промышленность и разработка карьеров
Өңдеу өнеркәсібі	40 736,3	37 926,7	64 372,7	47 903,6	64 955,2	Обрабатывающая промышленность
Электрмен жабдықтау, газ, бу беру және ауа баптау	2 879,8	3 102,7	3 894,7	4 467,7	5 693,9	Электроснабжение, подача газа, пара и воздушное кондиционирование
Сумен жабдықтау; көріз жүйесі, қалдықтардың жиналуын және таратылуын бақылау	2 776,8	3 700,4	6 230,8	6 705,9	6 173,8	Водоснабжение; канализационная система, контроль над сбором и распределением отходов
Құрылыс	79 076,8	119 933,5	177 210,8	133 041,4	136 867,1	Строительство
Көтерме және бөлшек сауда; автомобильдерді және мотоциклдерді жөндеу	105 047,5	116 069,5	190 301,1	175 665,2	193 209,7	Оптовая и розничная торговля; ремонт автомобилей и мотоциклов
Көлікжәнеқоймалау	22 905,7	27 104,1	42 528,2	33 433,8	35 310,8	Транспорт и складирование
Тұру және тамақтану бойынша қызметтер	3 930,6	5 905,6	10 080,6	8 761,2	8 596,2	Услуги по проживанию и питанию
Ақпарат және байланыс	14 582,9	15 689,9	31 485,6	30 848,3	20 721,7	Информация и связь
Қаржы және сақтандыру қызметі	6 360,3	9 098,5	11 941,1	11 014,7	15 514,7	Финансовая и страховая деятельность
Жылжымайтын мүлікпен жасалатын операциялар	22 533,1	25 350,0	39 600,2	30 908,9	35 525,3	Операции с недвижимым имуществом
Кәсіби, ғылыми және техникалық қызмет	54 354,2	70 193,3	147 645,2	105 431,8	99 039,1	Профессиональная, научная и техническая деятельность
Әкімшілік және қосалқы қызмет көрсету саласындағы қызмет	15 956,4	24 438,9	51 896,3	44 013,4	32 794,5	Деятельность в области административного и вспомогательного обслуживания
Өнер, ойын-сауық және демалыс	4 196,7	6 008,0	11 521,7	13 659,4	16 589,3	Искусство, развлечения и отдых
Өзге де қызметтер түрлерін ұсыну	3 228,5	1 949,8	4 769,0	4 687,2	5 078,8	Предоставление прочих видов услуг

6. ӨНІРЛЕР БОЙЫНША ЖАЛАҚЫ ЗАРАБОТНАЯ ПЛАТА ПО РЕГИОНАМ

Өңірлер бойынша қызметкерлердің орташа айлық атаулы жалақысы* Среднемесячная номинальная заработная плата работников по регионам*

2012 жылғы өңірлер бойынша қызметкерлердің орташа айлық атаулы жалақысы
Среднемесячная номинальная заработная плата работников по регионам в 2012 году



6.1 Орташа айлық атаулы жалақы Среднемесячная номинальная заработная плата

теңге						тенге
	2008	2009	2010	2011	2012	
Қазақстан Республикасы	58 601	64 315	73 224	86 214	96 143	
Ақмола	40 664	45 497	51 189	61 516	71 044	
Ақтөбе	53 922	57 448	64471	74 607	86 110	
Алматы	43 719	48 524	55836	65 782	73 651	
Атырау	104 376	122 097	134485	157 478	172 775	
Батыс Қазақстан	55 384	62 067	74089	83 110	86 716	
Жамбыл	35 849	41 905	48316	59 932	70 316	
Қарағанды	50 642	53 865	61372	73 238	85 396	
Қостанай	41 995	46 322	52737	62 606	72 623	
Қызылорда	52 030	56 811	65910	78 563	88 283	
Маңғыстау	92 525	103 430	114716	138 361	146 636	
Оңтүстік Қазақстан	40 356	46 444	53964	62 791	70 262	
Павлодар	49 006	52 489	58556	70 440	80 908	
Солтүстік Қазақстан	38 281	43 700	48606	58 415	64 939	
Шығыс Қазақстан	45 855	50 209	58478	69 451	79 593	
Астана қаласы	84 531	88 786	97757	118 615	133 184	
Алматы қаласы	86 315	91 001	101799	119 408	128 207	

6.2 Атаулы және нақты жалақы индексі Индексы номинальной и реальной заработной платы

өткен жылға пайызбен

в процентах к предыдущему году

	Атаулы жалақы индексі					Нақты жалақы индексі				
	Индекс номинальной заработной платы					Индекс реальной заработной платы				
	2008	2009	2010	2011	2012	2008	2009	2010	2011	2012
Қазақстан Республикасы	115,1	109,8	113,9	117,7	111,5	98,4	102,3	106,3	108,7	106,1
Ақмола	116,4	111,9	112,5	120,2	115,5	100,7	105,0	102,5	112,6	110,1
Ақтөбе	113,7	106,5	112,2	115,7	115,4	99,9	100,2	104,7	107,4	110,1
Алматы	114,6	111,0	115,1	117,8	112,0	97,9	104,2	107,8	108,8	107,1
Атырау	115,8	117,0	110,1	117,1	109,7	100,8	108,0	102,9	108,0	104,1
Батыс Қазақстан	114,1	112,1	119,4	112,2	104,3	98,4	104,5	111,5	103,8	99,9
Жамбыл	111,1	116,9	115,3	124,0	117,3	94,6	108,9	107,7	113,9	110,9
Қарағанды	121,0	106,4	113,9	119,3	116,6	106,9	100,0	106,3	109,5	109,9
Қостанай	116,1	110,3	113,8	118,7	116,0	99,9	102,9	107,2	110,1	111,1
Қызылорда	116,0	109,2	116,0	119,2	112,4	100,4	102,5	108,5	109,7	106,8
Маңғыстау	118,0	111,8	110,9	120,6	106,0	100,3	105,4	105,0	111,6	101,5
Оңтүстік Қазақстан	114,9	115,1	116,2	116,4	111,9	96,0	106,8	108,7	107,6	106,9
Павлодар	112,8	107,1	111,6	120,3	114,9	96,2	100,2	104,3	111,6	108,9
Солтүстік Қазақстан	115,3	114,2	111,2	120,2	111,2	98,6	106,7	104,0	110,5	106,2
Шығыс Қазақстан	114,2	109,5	116,5	118,8	114,6	98,4	102,1	108,8	109,9	109,0
Астана қаласы	113,2	105,0	110,1	121,3	112,3	96,4	97,3	102,6	111,0	105,7
Алматы қаласы	114,6	105,4	111,9	117,3	107,4	93,9	97,0	104,2	108,1	102,3

*Кәсіпкерлік қызметпен айналысатын шағын кәсіпорындарды есепке алумен.
С учетом малых предприятий, занимающихся предпринимательской деятельностью.

Өңірлер бойынша қызметкерлердің орташа айлықатаулы жалақысы* Среднемесячная номинальная заработная плата работников по регионам*

6.3 Орташа айлық атаулы жалақы Среднемесячная номинальная заработная плата

теңге

тенге

	2008	2009	2010	2011	2012
Қазақстан Республикасы	60 805	67 333	77 611	90 028	101 263
Ақмола	41 944	47 794	54 557	64 495	74 685
Ақтөбе	56 090	60 375	69 726	79 878	90 241
Алматы	44 327	49 715	58 430	67 638	77 320
Атырау	111 023	129 009	148 310	165 975	180 406
Батыс Қазақстан	59 362	69 455	80 101	87 503	90 728
Жамбыл	37 546	43 951	51 340	61 825	72 296
Қарағанды	53 472	57 611	66 539	77 940	92 382
Қостанай	43 903	49 130	57 268	67 252	76 647
Қызылорда	53 333	60 227	69 753	81 518	93 361
Маңғыстау	98 743	112 907	133 148	151 041	157 358
Оңтүстік Қазақстан	41 679	48 610	57 545	67 721	75 467
Павлодар	52 227	56 113	64 955	75 338	85 844
Солтүстік Қазақстан	39 790	45 755	51 689	61 712	68 921
Шығыс Қазақстан	48 293	53 496	61 388	73 677	84 872
Астана қаласы	89 631	98 864	110 838	132 612	148 287
Алматы қаласы	90 239	95 139	106 597	121 674	134 378

6.4 Атаулы және нақты жалақы индексі Индексы номинальной и реальной заработной платы

өткен жылға пайызбен

в процентах к предыдущему году

	Атаулы жалақы индексі Индекс номинальной заработной платы					Нақты жалақы индексі Индекс реальной заработной платы				
	2008	2009	2010	2011	2012	2008	2009	2010	2011	2012
	Қазақстан Республикасы	115,9	110,7	115,3	116,0	112,5	99,0	103,2	107,6	107,1
Ақмола	114,8	113,9	114,1	118,2	115,8	99,3	106,9	104,0	110,8	110,4
Ақтөбе	111,6	107,6	115,5	114,6	113,0	98,0	101,3	107,7	106,4	107,8
Алматы	112,3	112,2	117,5	115,8	114,3	95,9	105,3	110,2	106,9	109,4
Атырау	117,6	116,2	115,0	111,9	108,7	102,4	107,3	107,4	103,2	103,1
Батыс Қазақстан	118,2	117,0	115,3	109,2	103,7	101,9	109,0	107,7	101,1	99,3
Жамбыл	110,4	117,1	116,8	120,4	116,9	94,1	109,1	109,1	110,6	110,5
Қарағанды	120,9	107,7	115,5	117,1	118,5	106,8	101,3	107,7	107,5	111,7
Қостанай	116,8	111,9	116,6	117,4	114,0	100,5	104,4	109,8	108,9	109,2
Қызылорда	113,8	112,9	115,8	116,9	114,5	98,5	106,0	108,3	107,5	108,9
Маңғыстау	120,3	114,3	117,9	113,4	104,2	102,3	107,8	111,7	104,9	99,8
Оңтүстік Қазақстан	113,5	116,6	118,4	117,7	111,4	94,9	108,2	110,7	108,9	106,4
Павлодар	112,8	107,4	115,8	116,0	113,9	96,3	100,5	108,2	107,6	108,0
Солтүстік Қазақстан	115,3	115,0	113,0	119,4	111,7	98,6	107,5	105,7	109,7	106,7
Шығыс Қазақстан	114,6	110,8	114,8	120,0	115,2	98,7	103,3	107,2	111,0	109,6
Астана қаласы	113,2	110,3	112,1	119,6	111,8	96,4	102,2	104,5	109,5	105,3
Алматы қаласы	115,7	105,4	112,0	114,1	110,4	94,8	97,0	104,3	105,2	105,2

* Кәсіпкерлік қызметпен айналысатын шағын кәсіпорындарды есепке алусыз.
Без учета малых предприятий, занимающихся предпринимательской деятельностью.

Қызметкерлердің орташа айлық атаулы жалақысы* Среднемесячная номинальная заработная плата работников*

6.5 Экономикалық қызмет түрлері бойынша қызметкерлердің орташа айлық атаулы жалақысы Среднемесячная номинальная заработная плата работников по видам экономической деятельности

теңге

тенге

	Ауыл, орман және балық шаруашылығы Сельское, лесное и рыбное хозяйство					Өнеркәсіп Промышленность				
	2008	2009	2010	2011	2012	2008	2009	2010	2011	2012
Қазақстан Республикасы	30 931	33 642	36 477	44 986	51 045	74 514	80 254	93 119	107 442	121 788
Ақмола	29 377	32 834	33 959	43 421	46 248	53 350	58 871	67 245	77 299	92 822
Ақтөбе	23 821	27 596	28 293	36 684	41 512	75 371	76 129	87 550	99 636	111 167
Алматы	27 794	29 624	37 393	41 500	50 677	65 991	71 322	84 611	92 671	104 640
Атырау	24 013	25 553	29 069	32 213	41 569	155 788	169 552	191 977	214 394	250 972
Батыс Қазақстан	30 442	34 755	35 418	39 552	45 291	89 765	99 448	125 264	145 009	169 099
Жамбыл	17 468	21 586	24 580	26 567	33 255	42 939	47 301	55 592	65 409	77 088
Қарағанды	32 042	34 251	37 575	46 528	52 268	68 836	71 515	82 378	94 081	115 604
Қостанай	35 846	37 985	39 327	50 847	54 754	55 076	60 656	70 406	81 339	91 521
Қызылорда	23 419	27 245	32 139	36 017	43 735	93 739	102 392	115 584	131 383	152 638
Маңғыстау	24 093	30 073	31 265	33 907	33 242	134 171	154 072	195 405	224 850	224 272
Оңтүстік Қазақстан	24 300	26 353	32 113	39 042	48 731	57 170	65 867	77 098	88 057	98 813
Павлодар	25 542	29 083	35 069	39 841	46 505	68 443	68 624	79 417	91 056	103 799
Солтүстік Қазақстан	31 092	34 505	34 730	44 777	49 818	41 946	46 510	50 320	58 589	66 182
Шығыс Қазақстан	28 661	32 371	36 408	43 891	53 002	62 005	65 820	73 264	88 898	104 034
Астана қаласы	60 669	61 997	76 007	66 907	95 628	87 918	92 266	103 823	127 004	122 706
Алматы қаласы	59 771	56 554	72 248	91 166	109 508	82 319	84 347	92 142	99 849	113 454

Жалғасы

Продолжение

	Құрылыс Строительство					Көтерме және бөлшек сауда; автомобильдерді және мотоциклдерді жөндеу Оптовая и розничная торговля; ремонт автомобилей и мотоциклов				
	2008	2009	2010	2011	2012	2008	2009	2010	2011	2012
Қазақстан Республикасы	81 425	89 627	104 434	110 169	111 890	59 100	64 691	74 014	84 598	95 084
Ақмола	67 832	73 249	69 934	80 716	93 718	52 595	59 395	59 178	68 678	81 237
Ақтөбе	59 890	59 817	65 793	70 829	79 282	52 069	56 584	61 852	63 437	68 332
Алматы	63 680	59 134	66 863	70 413	86 047	46 806	48 246	73 635	85 242	83 921
Атырау	116 459	148 577	173 986	181 675	176 862	49 169	54 984	56 710	58 854	70 834
Батыс Қазақстан	119 100	142 809	166 521	167 209	128 837	50 900	52 768	58 825	67 930	72 612
Жамбыл	49 533	49 390	60 310	76 702	95 114	31 674	41 569	45 279	53 008	60 011
Қарағанды	48 229	48 322	55 290	72 544	90 042	40 768	44 437	51 024	62 551	71 695
Қостанай	51 166	53 544	62 389	71 418	82 862	41 873	43 883	57 805	59 337	65 995
Қызылорда	60 006	61 134	70 967	80 841	87 547	41 258	42 208	46 266	53 676	63 999
Маңғыстау	106 114	143 114	158 183	182 545	196 805	59 419	58 330	64 023	72 966	76 168
Оңтүстік Қазақстан	50 770	57 814	70 382	83 738	85 155	40 803	42 054	50 552	57 237	67 109
Павлодар	62 390	69 108	72 647	76 028	83 691	40 300	43 258	50 284	63 906	75 376
Солтүстік Қазақстан	47 080	47 755	51 556	61 157	68 080	35 612	39 736	43 894	50 963	59 203
Шығыс Қазақстан	63 665	64 041	69 925	81 310	82 425	40 326	43 295	48 106	58 780	69 014
Астана қаласы	90 460	76 133	97 129	100 531	109 426	67 621	78 308	82 947	98 949	106 152
Алматы қаласы	84 784	89 561	105 039	111 893	114 706	86 632	95 453	109 103	123 717	136 404

Жалғасы

Продолжение

	Көлік және қоймалау Транспорт и складирование					Тұру және тамақтану бойынша қызметтер Услуги по проживанию и питанию				
	2008	2009	2010	2011	2012	2008	2009	2010	2011	2012
Қазақстан Республикасы	79 178	84 646	97 385	112 847	129 473	65 437	66 735	70 769	78 562	82 012
Ақмола	56 631	60 071	66 561	76 191	89 608	30 135	29 926	36 476	54 491	60 175
Ақтөбе	80 197	85 613	100 016	115 292	132 187	47 219	48 678	56 108	63 245	65 855
Алматы	60 530	56 618	69 985	78 187	96 487	95 204	31 809	50 837	51 151	58 819
Атырау	115 541	123 518	139 119	160 738	181 874	90 449	101 127	106 437	119 952	129 722
Батыс Қазақстан	73 548	79 881	90 055	104 159	108 998	73 882	76 782	76 660	93 997	94 155
Жамбыл	60 046	67 023	71 203	88 469	107 396	27 933	25 295	24 981	28 167	37 290
Қарағанды	64 035	65 952	75 476	90 191	108 164	28 690	32 253	36 140	42 211	45 648
Қостанай	53 526	57 696	66 030	76 461	88 686	28 373	30 560	38 488	45 585	47 187
Қызылорда	69 371	75 615	84 524	96 608	123 100	48 846	51 802	56 487	57 126	53 965
Маңғыстау	140 774	154 207	178 887	195 082	214 850	60 883	59 300	57 200	65 414	77 936
Оңтүстік Қазақстан	66 436	71 650	82 500	96 790	116 737	57 692	39 742	23 560	54 424	56 348
Павлодар	69 233	72 394	80 166	92 517	109 885	22 928	24 710	30 142	38 239	44 490
Солтүстік Қазақстан	62 742	67 004	77 131	91 210	97 921	-	14 045	-	-	-
Шығыс Қазақстан	59 155	63 401	73 964	84 318	101 362	31 002	30 603	38 883	48 151	54 383
Астана қаласы	132 037	148 016	146 240	170 540	188 953	65 653	78 997	83 005	91 688	92 055
Алматы қаласы	81 835	82 712	109 882	128 127	144 865	62 817	63 973	68 181	77 580	78 015

Жалғасы

Продолжение

	Ақпарат және байланыс Информация и связь					Қаржы және сақтандыру қызметі Финансовая и страховая деятельность				
	2008	2009	2010	2011	2012	2008	2009	2010	2011	2012
Қазақстан Республикасы	97 342	100 512	110 835	128 652	143 960	143 044	143 571	158 121	180 047	191 005
Ақмола	66 616	76 010	79 951	85 980	93 240	78 110	74 299	80 871	92 639	103 543
Ақтөбе	72 872	79 382	85 643	89 742	95 570	87 644	89 792	100 973	110 783	115 602
Алматы	79 624	82 338	84 986	97 914	101 512	77 615	85 168	82 627	97 664	107 976
Атырау	87 920	93 687	106 048	118 058	133 562	103 325	111 132	119 515	138 870	143 791
Батыс Қазақстан	74 776	77 627	82 129	94 650	101 164	84 109	86 174	91 486	107 481	119 502
Жамбыл	65 937	73 952	78 244	87 636	104 071	76 159	114 961	87 975	100 962	111 323
Қарағанды	74 397	81 499	85 043	97 194	107 623	82 634	82 038	90 577	108 743	121 452

Жалғасы

Продолжение

	Ақпарат және байланыс Информация и связь					Қаржы және сақтандыру қызметі Финансовая и страховая деятельность				
	2008	2009	2010	2011	2012	2008	2009	2010	2011	2012
Қостанай	64 087	70 432	75 910	90 186	104 046	80 368	81 437	95 841	106 736	115 454
Қызылорда	88 796	96 657	103 033	117 805	137 367	94 181	94 552	109 248	121 114	130 993
Маңғыстау	107 060	114 612	114 060	144 913	153 271	103 366	100 878	111 078	124 368	131 743
Оңтүстік Қазақстан	68 375	73 346	79 709	89 604	96 927	78 821	81 488	88 235	105 477	114 967
Павлодар	71 046	75 837	85 488	95 957	108 587	80 142	82 901	89 312	107 090	117 601
Солтүстік Қазақстан	68 194	68 956	77 641	86 672	97 008	82 359	77 471	80 611	97 603	109 666
Шығыс Қазақстан	70 451	77 245	81 878	94 412	106 001	75 331	76 414	86 828	101 299	109 845
Астана қаласы	146 382	133 615	161 510	181 961	200 454	228 297	246 031	271 741	297 664	323 847
Алматы қаласы	128 464	130 935	142 710	170 985	186 939	198 637	189 206	210 490	236 237	245 783

Жалғасы

Продолжение

	Жылжымайтын мүлікпен жасалатын операциялар Операции с недвижимым имуществом					Кәсіби, ғылыми және техникалық қызмет Профессиональная, научная и техническая деятельность				
	2008	2009	2010	2011	2012	2008	2009	2010	2011	2012
Қазақстан Республикасы	54 235	60 780	68 029	78 121	88 725	111 872	125 396	140 286	171 794	199 494
Ақмола	40 482	53 418	63 999	68 673	83 167	46 553	47 319	54 140	66 363	69 745
Ақтөбе	40 163	39 445	57 769	61 318	71 079	86 082	91 327	100 432	104 653	128 633
Алматы	29 848	39 350	40 598	46 625	52 686	57 967	56 126	78 088	89 756	98 269
Атырау	68 022	81 411	84 109	79 624	76 597	269 402	359 430	382 030	459 399	489 347
Батыс Қазақстан	55 887	58 615	68 528	70 765	76 430	106 945	155 589	84 552	90 490	105 880
Жамбыл	35 839	36 954	35 772	43 736	50 367	45 813	49 479	58 955	78 810	84 703
Қарағанды	40 603	44 995	48 060	50 963	60 542	58 232	61 834	72 421	80 406	99 904
Қостанай	34 534	34 200	37 692	40 188	48 856	56 732	55 938	57 692	69 617	84 555
Қызылорда	41 681	46 707	54 765	70 345	61 765	74 847	77 367	90 877	118 967	136 877
Маңғыстау	41 058	47 005	74 806	93 418	105 831	134 919	144 045	153 015	178 427	230 339
Оңтүстік Қазақстан	45 954	54 832	60 033	73 822	91 014	77 156	83 885	110 223	124 475	127 896
Павлодар	42 752	45 574	47 396	57 711	60 400	56 302	63 139	73 096	82 570	97 947
Солтүстік Қазақстан	42 673	42 747	46 312	53 363	61 841	46 728	47 897	55 182	65 618	76 586
Шығыс Қазақстан	32 944	36 557	40 949	48 611	56 214	67 303	69 623	97 236	112 367	124 104
Астана қаласы	69 237	82 529	93 591	105 717	123 280	141 269	149 442	174 364	240 519	270 817
Алматы қаласы	71 544	72 390	74 095	94 496	100 659	138 327	147 808	148 545	167 563	190 724

Жалғасы

Продолжение

	Әкімшілік және қосалқы қызмет көрсету саласындағы қызмет Деятельность в области административного и вспомогательного обслуживания					Мемлекеттік басқару және қорғаныс; міндетті әлеуметтік қамтамасыз ету Государственное управление и оборона; обязательное социальное обеспечение				
	2008	2009	2010	2011	2012	2008	2009	2010	2011	2012
Қазақстан Республикасы	79 278	85 644	95 692	94 402	97 132	47 206	59 131	70 437	84 987	98 293
Ақмола	43 010	49 168	53 617	55 474	60 897	40 533	50 943	61 729	73 948	84 748
Ақтөбе	39 603	37 544	43 460	46 597	50 120	46 111	59 134	70 280	85 347	99 101
Алматы	39 563	42 050	41 200	57 699	50 625	42 260	51 846	61 617	74 200	84 182
Атырау	300 892	318 365	300 176	291 232	279 734	43 043	53 681	64 839	76 077	88 563
Батыс Қазақстан	158 276	173 460	208 918	138 652	98 122	40 719	51 526	61 571	72 073	82 025
Жамбыл	32 195	35 738	45 811	51 384	53 217	40 223	50 340	62 245	74 199	86 231
Қарағанды	37 554	39 536	43 388	48 188	53 152	45 573	56 229	66 396	79 262	91 016
Қостанай	42 218	43 300	50 398	52 558	56 824	41 501	52 225	63 041	72 774	83 241
Қызылорда	49 193	50 824	60 636	63 039	69 469	51 878	64 608	81 801	93 075	105 714
Маңғыстау	82 128	87 209	99 534	73 151	80 148	47 386	60 795	69 795	73 984	89 781
Оңтүстік Қазақстан	39 069	42 024	47 314	51 251	54 866	42 556	52 951	63 730	75 404	84 875
Павлодар	36 734	39 400	43 408	47 908	53 010	40 933	52 018	61 561	73 849	84 584
Солтүстік Қазақстан	30 641	33 151	41 262	49 038	51 597	41 164	52 148	61 771	73 748	83 696
Шығыс Қазақстан	42 658	47 185	52 602	58 218	65 225	41 275	51 317	61 274	74 175	85 972
Астана қаласы	61 025	67 758	69 723	81 846	85 679	83 308	106 093	125 415	159 692	191 763
Алматы қаласы	52 434	56 740	65 804	76 297	89 250	62 271	73 173	83 177	95 563	112 921

Жалғасы

Продолжение

	Білім беру Образование					Денсаулық сақтау және әлеуметтік қызметтер Здравоохранение и социальные услуги				
	2008	2009	2010	2011	2012	2008	2009	2010	2011	2012
Қазақстан Республикасы	34 453	41 961	49 216	59 221	67 931	35 846	45 525	54 650	67 755	78 011
Ақмола	32 104	38 453	45 478	54 968	63 558	33 259	42 003	50 150	62 340	70 664
Ақтөбе	31 864	38 955	45 814	54 514	63 521	34 017	44 028	53 794	67 330	74 727
Алматы	30 717	37 727	44 792	53 839	62 764	28 900	44 800	53 520	65 176	76 150
Атырау	35 860	43 518	50 104	59 492	66 591	35 821	44 914	55 258	69 374	81 510
Батыс Қазақстан	28 587	34 420	40 060	48 780	55 342	35 171	44 013	53 261	65 003	73 510
Жамбыл	30 048	35 665	42 144	50 559	58 860	31 612	40 046	48 437	60 622	69 912
Қарағанды	31 200	38 679	46 125	55 738	64 733	34 029	42 597	51 101	63 631	72 353
Қостанай	31 346	38 469	45 619	55 401	64 582	34 595	43 946	52 592	64 662	75 844
Қызылорда	34 409	42 664	50 012	59 507	66 823	36 836	47 722	56 823	72 074	81 390
Маңғыстау	34 441	42 495	48 572	57 465	64 731	34 003	42 925	52 643	64 246	75 981
Оңтүстік Қазақстан	32 213	39 200	46 137	55 114	62 409	33 093	41 374	49 684	60 970	70 181
Павлодар	32 287	39 197	46 374	55 379	63 276	34 029	42 621	52 606	64 644	73 670
Солтүстік Қазақстан	32 059	39 585	45 556	54 165	60 896	33 580	42 592	51 842	65 868	74 526
Шығыс Қазақстан	33 041	40 508	47 387	56 889	65 802	36 754	46 280	54 612	67 618	78 030
Астана қаласы	48 225	62 900	74 678	97 143	113 483	50 841	61 884	73 879	91 114	107 628
Алматы қаласы	53 825	63 368	73 221	86 794	97 659	43 610	52 578	61 813	76 568	87 402

Жалғасы

Продолжение

	Өнер, ойын-сауық және демалыс Искусство, развлечения и отдых					Өзге де қызметтер түрлерін ұсыну Предоставление прочих видов услуг				
	2008	2009	2010	2011	2012	2008	2009	2010	2011	2012
Қазақстан Республикасы	36 852	44 564	53 199	65 234	74 177	102 828	116 400	125 305	136 206	150 542
Ақмола	28 569	33 596	40 326	43 425	49 258	36 384	42 041	51 557	44 846	66 150
Ақтөбе	58 714	71 084	82 658	71 580	80 718	51 034	54 001	61 277	76 167	88 531
Алматы	25 179	33 687	43 871	51 057	54 867	42 928	45 218	39 070	41 439	48 442
Атырау	22 655	30 083	61 389	78 235	82 146	49 759	52 593	110 560	131 359	270 571
Батыс Қазақстан	23 116	27 650	35 736	44 557	55 059	40 670	42 369	42 232	50 790	55 053
Жамбыл	27 921	38 302	45 443	57 293	78 256	31 158	31 229	38 741	46 635	52 515
Қарағанды	29 784	34 713	49 129	65 523	79 960	53 008	46 415	54 627	68 007	63 635
Қостанай	32 878	33 353	41 137	45 595	51 727	32 133	35 869	39 165	47 443	54 020
Қызылорда	28 544	41 300	45 505	60 803	74 611	36 535	28 587	38 947	42 847	60 209
Маңғыстау	24 710	29 722	35 324	43 412	47 026	86 691	112 220	83 719	86 472	113 315
Оңтүстік Қазақстан	27 950	35 150	40 386	46 758	54 358	36 863	36 938	50 206	53 707	59 804
Павлодар	24 767	30 654	39 099	46 477	51 605	30 751	36 126	47 903	56 189	58 551
Солтүстік Қазақстан	24 752	30 200	36 284	43 798	49 194	51 500	55 185	50 766	57 580	60 411
Шығыс Қазақстан	26 571	30 306	36 197	43 845	48 933	34 504	36 702	41 256	48 158	56 496
Астана қаласы	73 846	100 275	97 921	131 709	139 624	101 177	127 317	153 628	164 376	164 591
Алматы қаласы	51 655	60 441	70 487	83 532	92 657	168 484	189 521	198 485	219 364	229 888

6.6 Экономикалық қызмет түрлері бойынша атаулы жалақы индексі Индекс номинальной заработной платы по видам экономической деятельности

өткен жылға пайызбен

в процентах к предыдущему году

	Ауыл, орман және балық шаруашылығы Сельское, лесное и рыбное хозяйство					Өнеркәсіп Промышленность				
	2008	2009	2010	2011	2012	2008	2009	2010	2011	2012
Қазақстан Республикасы	127,9	108,8	108,4	123,3	113,5	122,3	107,7	116,0	115,4	113,4
Ақмола	121,6	111,8	103,4	127,9	106,5	121,9	110,3	114,2	115,0	120,1
Ақтөбе	134,0	115,8	102,5	129,7	113,2	115,1	101,0	115,0	113,8	111,6
Алматы	125,7	106,6	126,2	111,0	122,1	118,8	108,1	118,6	109,5	112,9
Атырау	118,4	106,4	113,8	110,8	129,0	130,1	108,8	113,2	111,7	117,1
Батыс Қазақстан	141,2	114,2	101,9	111,7	114,5	118,3	110,8	126,0	115,8	116,6
Жамбыл	113,0	123,6	113,9	108,1	125,2	117,5	110,2	117,5	117,7	117,9
Қарағанды	125,6	106,9	109,7	123,8	112,3	131,4	103,9	115,2	114,2	122,9

Жалғасы

Продолжение

	Ауыл, орман және балық шаруашылығы Сельское, лесное и рыбное хозяйство					Өнеркәсіп Промышленность				
	2008	2009	2010	2011	2012	2008	2009	2010	2011	2012
Қостанай	132,3	106,0	103,5	129,3	107,7	122,1	110,1	116,1	115,5	112,5
Қызылорда	123,7	116,3	118,0	112,1	121,4	115,2	109,2	112,9	113,7	116,2
Маңғыстау	120,2	124,8	104,0	108,5	98,0	121,0	114,8	126,8	115,1	99,7
Оңтүстік Қазақстан	128,7	108,4	121,9	121,6	124,8	122,7	115,2	117,1	114,2	112,2
Павлодар	119,4	113,9	120,6	113,6	116,7	117,6	100,3	115,7	114,7	114,0
Солтүстік Қазақстан	131,4	111,0	100,7	128,9	111,3	120,4	110,9	108,2	116,4	113,0
Шығыс Қазақстан	120,3	112,9	112,5	120,6	120,8	119,8	106,2	111,3	121,3	117,0
Астана қаласы	127,5	102,2	122,6	88,0	142,9	114,2	104,9	112,5	122,3	96,6
Алматы қаласы	139,0	94,6	127,8	126,2	120,1	115,5	102,5	109,2	108,4	113,6

Жалғасы

	Құрылыс Строительство					Көтерме және бөлшек сауда; автомобильдерді және мотоциклдерді жөндеу Оптовая и розничная торговля; ремонт автомобилей и мотоциклов				
	2008	2009	2010	2011	2012	2008	2009	2010	2011	2012
Қазақстан Республикасы	115,0	110,1	116,5	105,5	101,6	119,8	109,5	114,4	114,3	112,4
Ақмола	133,4	108,0	95,5	115,4	116,1	168,2	112,9	99,6	116,1	118,3
Ақтөбе	104,0	99,9	110,0	107,7	111,9	119,3	108,7	109,3	102,6	107,7
Алматы	122,4	92,9	113,1	105,3	122,2	91,7	103,1	152,6	115,8	98,4
Атырау	115,0	127,6	117,1	104,4	97,4	102,2	111,8	103,1	103,8	120,4
Батыс Қазақстан	125,4	119,9	116,6	100,4	77,1	110,5	103,7	111,5	115,5	106,9
Жамбыл	117,3	99,7	122,1	127,2	124,0	102,9	131,2	108,9	117,1	113,2
Қарағанды	119,9	100,2	114,4	131,2	124,1	114,6	109,0	114,8	122,6	114,6
Қостанай	121,1	104,6	116,5	114,5	116,0	129,0	104,8	131,7	102,7	111,2
Қызылорда	119,8	101,9	116,1	113,9	108,3	122,9	102,3	109,6	116,0	119,2
Маңғыстау	135,2	134,9	110,5	115,4	107,8	108,8	98,2	109,8	114,0	104,4
Оңтүстік Қазақстан	122,5	113,9	121,7	119,0	101,7	127,2	103,1	120,2	113,2	117,2
Павлодар	108,1	110,8	105,1	104,7	110,1	109,3	107,3	116,2	127,1	117,9
Солтүстік Қазақстан	119,6	101,4	108,0	118,6	111,3	123,9	111,6	110,5	116,1	116,2
Шығыс Қазақстан	126,4	100,6	109,2	116,3	101,4	119,6	107,4	111,1	122,2	117,4
Астана қаласы	114,0	84,2	127,6	103,5	108,8	113,4	115,8	105,9	119,3	107,3
Алматы қаласы	105,1	105,6	117,3	106,5	102,5	124,2	110,2	114,3	113,4	110,3

Жалғасы

Продолжение

	Көлік және қоймалау Транспорт и складирование					Тұру және тамақтану бойынша қызметтер Услуги по проживанию и питанию				
	2008	2009	2010	2011	2012	2008	2009	2010	2011	2012
Қазақстан Республикасы	116,6	106,9	115,0	115,9	114,7	115,2	102,0	106,0	111,0	104,4
Ақмола	112,7	106,1	110,8	114,5	117,6	120,2	99,3	121,9	149,4	110,4
Ақтөбе	113,4	106,8	116,8	115,3	114,7	107,6	103,1	115,3	112,7	104,1
Алматы	116,7	93,5	123,6	111,7	123,4	709,3	33,4	159,8	100,6	115,0
Атырау	110,8	106,9	112,6	115,5	113,1	104,2	111,8	105,3	112,7	108,1
Батыс Қазақстан	119,3	108,6	112,7	115,7	104,6	133,9	103,9	99,8	122,6	100,2
Жамбыл	115,7	111,6	106,2	124,2	121,4	169,0	90,6	98,8	112,8	132,4
Қарағанды	115,4	103,0	114,4	119,5	119,9	111,2	112,4	112,1	116,8	108,1
Қостанай	118,7	107,8	114,4	115,8	116,0	114,9	107,7	125,9	118,4	103,5
Қызылорда	120,5	109,0	111,8	114,3	127,4	125,5	106,1	109,0	101,1	94,5
Маңғыстау	117,6	109,5	116,0	109,1	110,1	108,5	97,4	96,5	114,4	119,1
Оңтүстік Қазақстан	116,7	107,8	115,1	117,3	120,6	107,7	68,9	59,3	231,0	103,5
Павлодар	115,9	104,6	110,7	115,4	118,8	121,6	107,8	122,0	126,9	116,3
Солтүстік Қазақстан	122,9	106,8	115,1	118,3	107,4	-	-	-	-	-
Шығыс Қазақстан	117,7	107,2	116,7	114,0	120,2	114,2	98,7	127,1	123,8	112,9
Астана қаласы	113,9	112,1	98,8	116,6	110,8	99,4	120,3	105,1	110,5	100,4
Алматы қаласы	120,8	101,1	132,8	116,6	113,1	116,9	101,8	106,6	113,8	100,6

Жалғасы

Продолжение

	Ақпарат және байланыс Информация и связь					Қаржы және сақтандыру қызметі Финансовая и страховая деятельность				
	2008	2009	2010	2011	2012	2008	2009	2010	2011	2012
Қазақстан Республикасы	120,9	103,3	110,3	116,1	111,9	114,1	100,4	110,1	113,9	106,1
Ақмола	117,8	114,1	105,2	107,5	108,4	117,8	95,1	108,8	114,6	111,8
Ақтөбе	115,4	108,9	107,9	104,8	106,5	103,7	102,5	112,5	109,7	104,4
Алматы	135,0	103,4	103,2	115,2	103,7	120,2	109,7	97,0	118,2	110,6
Атырау	110,9	106,6	113,2	111,3	113,1	112,2	107,6	107,5	116,2	103,5
Батыс Қазақстан	117,4	103,8	105,8	115,2	106,9	117,1	102,5	106,2	117,5	111,2
Жамбыл	114,5	112,2	105,8	112,0	118,8	107,5	151,0	76,5	114,8	110,3
Қарағанды	123,0	109,5	104,3	114,3	110,7	116,2	99,3	110,4	120,1	111,7
Қостанай	117,6	109,9	107,8	118,8	115,4	113,0	101,3	117,7	111,4	108,2
Қызылорда	114,2	108,9	106,6	114,3	116,6	120,9	100,4	115,5	110,9	108,2
Маңғыстау	126,5	107,1	99,5	127,1	105,8	109,8	97,6	110,1	112,0	105,9
Оңтүстік Қазақстан	113,6	107,3	108,7	112,4	108,2	117,4	103,4	108,3	119,5	109,0
Павлодар	119,2	106,7	112,7	112,2	113,2	107,5	103,4	107,7	119,9	109,8
Солтүстік Қазақстан	120,3	101,1	112,6	111,6	111,9	134,6	94,1	104,1	121,1	112,4
Шығыс Қазақстан	117,6	109,6	106,0	115,3	112,3	108,7	101,4	113,6	116,7	108,4
Астана қаласы	124,3	91,3	120,9	112,7	110,2	104,3	107,8	110,5	109,5	108,8
Алматы қаласы	118,5	101,9	109,0	119,8	109,3	113,8	95,3	111,2	112,2	104,0

Жалғасы

Продолжение

	Жылжымайтын мүлікпен жасалатын операциялар Операции с недвижимым имуществом					Кәсіби, ғылыми және техникалық қызмет Профессиональная, научная и техническая деятельность				
	2008	2009	2010	2011	2012	2008	2009	2010	2011	2012
Қазақстан Республикасы	106,2	112,1	111,9	114,8	113,6	122,1	112,1	111,9	122,5	116,1
Ақмола	108,1	132,0	119,8	107,3	121,1	114,5	101,6	114,4	122,6	105,1
Ақтөбе	104,4	98,2	146,5	106,1	115,9	121,0	106,1	110,0	104,2	122,9
Алматы	119,7	131,8	103,2	114,8	113,0	134,4	96,8	139,1	114,9	109,5
Атырау	98,5	119,7	103,3	94,7	96,2	119,9	133,4	106,3	120,3	106,5
Батыс Қазақстан	112,7	104,9	116,9	103,3	108,0	107,4	145,5	54,3	107,0	117,0
Жамбыл	125,8	103,1	96,8	122,3	115,2	121,5	108,0	119,2	133,7	107,5
Қарағанды	118,9	110,8	106,8	106,0	118,8	121,9	106,2	117,1	111,0	124,2
Қостанай	126,0	99,0	110,2	106,6	121,6	120,7	98,6	103,1	120,7	121,5
Қызылорда	132,2	112,1	117,3	128,4	87,8	117,1	103,4	117,5	130,9	115,1
Маңғыстау	96,1	114,5	159,1	124,9	113,3	126,0	106,8	106,2	116,6	129,1
Оңтүстік Қазақстан	126,1	119,3	109,5	123,0	123,3	121,8	108,7	131,4	112,9	102,7
Павлодар	114,1	106,6	104,0	121,8	104,7	127,6	112,1	115,8	113,0	118,6
Солтүстік Қазақстан	95,5	100,2	108,3	115,2	115,9	121,4	102,5	115,2	118,9	116,7
Шығыс Қазақстан	96,3	111,0	112,0	118,7	115,6	128,2	103,4	139,7	115,6	110,4
Астана қаласы	106,2	119,2	113,4	113,0	116,6	123,5	105,8	116,7	137,9	112,6
Алматы қаласы	89,2	101,2	102,4	127,5	106,5	119,0	106,9	100,5	112,8	113,8

Жалғасы

Продолжение

	Әкімшілік және қосалқы қызмет көрсету саласындағы қызмет Деятельность в области административного и вспомо- гательного обслуживания					Мемлекеттік басқару және қорғаныс; міндетті әлеуметтік қамтамасыз ету Государственное управление и оборона; обязатель- ное социальное обеспечение				
	2008	2009	2010	2011	2012	2008	2009	2010	2011	2012
Қазақстан Республикасы	121,5	108,0	111,7	98,7	102,9	103,5	125,3	119,1	120,7	115,7
Ақмола	129,2	114,3	109,0	103,5	109,8	99,7	125,7	121,2	119,8	114,6
Ақтөбе	112,8	94,8	115,8	107,2	107,6	101,5	128,2	118,8	121,4	116,1
Алматы	120,8	106,3	98,0	140,0	87,7	103,7	122,7	118,8	120,4	113,5
Атырау	112,4	105,8	94,3	97,0	96,1	103,8	124,7	120,8	117,3	116,4
Батыс Қазақстан	225,2	109,6	120,4	66,4	70,8	99,0	126,5	119,5	117,1	113,8
Жамбыл	99,1	111,0	128,2	112,2	103,6	100,1	125,2	123,6	119,2	116,2
Қарағанды	107,4	105,3	109,7	111,1	110,3	104,3	123,4	118,1	119,4	114,8

Жалғасы

Продолжение

	Әкімшілік және қосалқы қызмет көрсету саласындағы қызмет Деятельность в области административного и вспомогательного обслуживания					Мемлекеттік басқару және қорғаныс; міндетті әлеуметтік қамтамасыз ету Государственное управление и оборона; обязательное социальное обеспечение				
	2008	2009	2010	2011	2012	2008	2009	2010	2011	2012
Қостанай	115,1	102,6	116,4	104,3	108,1	100,5	125,8	120,7	115,4	114,4
Қызылорда	111,7	103,3	119,3	104,0	110,2	99,1	124,5	126,6	113,8	113,6
Маңғыстау	128,4	106,2	114,1	73,5	109,6	105,0	128,3	114,8	106,0	121,4
Оңтүстік Қазақстан	111,0	107,6	112,6	108,3	107,1	101,3	124,4	120,4	118,3	112,6
Павлодар	117,8	107,3	110,2	110,4	110,6	102,5	127,1	118,3	120,0	114,5
Солтүстік Қазақстан	89,3	108,2	124,5	118,8	105,2	101,4	126,7	118,5	119,4	113,5
Шығыс Қазақстан	117,9	110,6	111,5	110,7	112,0	103,3	124,3	119,4	121,1	115,9
Астана қаласы	112,8	111,0	102,9	117,4	104,7	104,2	127,4	118,2	127,3	120,1
Алматы қаласы	103,1	108,2	116,0	115,9	117,0	112,0	117,5	113,7	114,9	118,2

Жалғасы

Продолжение

	Білім беру Образование					Денсаулық сақтау және әлеуметтік қызметтер Здравоохранение и социальные услуги				
	008	2009	2010	2011	2012	2008	2009	2010	2011	2012
Қазақстан Республикасы	107,9	121,8	117,3	120,3	114,7	108,1	127,0	120,0	124,0	115,1
Ақмола	105,7	119,8	118,3	120,9	115,6	108,3	126,3	119,4	124,3	113,4
Ақтөбе	104,1	122,3	117,6	119,0	116,5	107,7	129,4	122,2	125,2	111,0
Алматы	107,2	122,8	118,7	120,2	116,6	90,8	155,0	119,5	121,8	116,8
Атырау	103,4	121,4	115,1	118,7	111,9	106,6	125,4	123,0	125,5	117,5
Батыс Қазақстан	105,5	120,4	116,4	121,8	113,5	104,0	125,1	121,0	122,0	113,1
Жамбыл	107,6	118,7	118,2	120,0	116,4	108,7	126,7	121,0	125,2	115,3
Қарағанды	106,6	124,0	119,3	120,8	116,1	107,4	125,2	120,0	124,5	113,7
Қостанай	109,0	122,7	118,6	121,4	116,6	107,7	127,0	119,7	123,0	117,3
Қызылорда	107,1	124,0	117,2	119,0	112,3	106,4	129,6	119,1	126,8	112,9
Маңғыстау	103,5	123,4	114,3	118,3	112,6	103,4	126,2	122,6	122,0	118,3
Оңтүстік Қазақстан	109,2	121,7	117,7	119,5	113,2	110,0	125,0	120,1	122,7	115,1
Павлодар	106,8	121,4	118,3	119,4	114,3	106,6	125,2	123,4	122,9	114,0
Солтүстік Қазақстан	109,7	123,5	115,1	118,9	112,4	107,7	126,8	121,7	127,1	113,1
Шығыс Қазақстан	107,2	122,6	117,0	120,1	115,7	108,3	125,9	118,0	123,8	115,4
Астана қаласы	111,3	130,4	118,7	130,1	116,8	116,9	121,7	119,4	123,3	118,1
Алматы қаласы	111,2	117,7	115,5	118,5	112,5	112,9	120,6	117,6	123,9	114,2

Жалғасы

Продолжение

	Өнер, ойын-сауық және демалыс Искусство, развлечения и отдых					Өзге де қызметтер түрлерін ұсыну Предоставление прочих видов услуг				
	2008	2009	2010	2011	2012	2008	2009	2010	2011	2012
Қазақстан Республикасы	115,9	120,9	119,4	122,6	113,7	113,1	113,2	107,7	108,7	110,5
Ақмола	111,5	117,6	120,0	107,7	113,4	126,5	115,5	122,6	87,0	147,5
Ақтөбе	104,8	121,1	116,3	86,6	112,8	114,9	105,8	113,5	124,3	116,2
Алматы	105,2	133,8	130,2	116,4	107,5	116,8	105,3	86,4	106,1	116,9
Атырау	96,4	132,8	204,1	127,4	105,0	65,3	105,7	210,2	118,8	206,0
Батыс Қазақстан	104,1	119,6	129,2	124,7	123,6	142,3	104,2	99,7	120,3	108,4
Жамбыл	107,5	137,2	118,6	126,1	136,6	94,3	100,2	124,1	120,4	112,6
Қарағанды	95,4	116,5	141,5	133,4	122,0	154,4	87,6	117,7	124,5	93,6
Қостанай	123,6	101,4	123,3	110,8	113,4	121,3	111,6	109,2	121,1	113,9
Қызылорда	104,3	144,7	110,2	133,6	122,7	132,1	78,2	136,2	110,0	140,5
Маңғыстау	101,1	120,3	118,8	122,9	108,3	113,4	129,4	74,6	103,3	131,0
Оңтүстік Қазақстан	105,8	125,8	114,9	115,8	116,3	110,9	100,2	135,9	107,0	111,4
Павлодар	102,4	123,8	127,5	118,9	111,0	106,5	117,5	132,6	117,3	104,2
Солтүстік Қазақстан	110,5	122,0	120,1	120,7	112,3	121,3	107,2	92,0	113,4	104,9
Шығыс Қазақстан	107,5	114,1	119,4	121,1	111,6	120,1	106,4	112,4	116,7	117,3
Астана қаласы	166,5	135,8	97,7	134,5	106,0	105,0	125,8	120,7	107,0	100,1
Алматы қаласы	113,5	117,0	116,6	118,5	110,9	118,6	112,5	104,7	110,5	104,8

6.7 Экономикалық қызмет түрлері бойынша нақты жалақы индексі
Индекс реальной заработной платы по видам экономической деятельности

өткен жылға пайызбен

в процентах к предыдущему году

	Ауыл, орман және балық шаруашылығы Сельское, лесное и рыбное хозяйство					Өнеркәсіп Промышленность				
	2008	2009	2010	2011	2012	2008	2009	2010	2011	2012
Қазақстан Республикасы	109,3	101,4	101,2	113,9	108,0	104,5	100,4	108,3	106,5	107,9
Ақмола	105,2	104,8	94,2	119,8	101,5	105,5	103,5	104,0	107,7	114,5
Ақтөбе	117,8	109,0	95,6	120,4	108,0	101,1	95,0	107,3	105,7	106,5
Алматы	107,4	100,1	118,3	102,5	116,9	101,5	101,5	111,2	101,1	108,1
Атырау	103,1	98,3	106,3	102,2	122,4	113,3	100,5	105,8	103,0	111,1
Батыс Қазақстан	121,7	106,4	95,2	103,3	109,7	102,0	103,2	117,6	107,1	111,7
Жамбыл	96,2	115,2	106,3	99,3	118,3	100,1	102,7	109,7	108,0	111,4
Қарағанды	111,0	100,5	102,3	113,6	105,9	116,1	97,6	107,5	104,8	115,8
Қостанай	113,9	98,9	97,5	119,9	103,1	105,0	102,7	109,3	107,2	107,8
Қызылорда	107,1	109,2	110,3	103,1	115,4	99,7	102,6	105,6	104,6	110,4
Маңғыстау	102,2	117,6	98,4	100,3	93,9	102,9	108,2	120,1	106,4	95,5
Оңтүстік Қазақстан	107,6	100,6	114,0	112,5	119,2	102,6	106,9	109,5	105,7	107,2
Павлодар	101,9	106,5	112,7	105,4	110,6	100,3	93,8	108,2	106,4	108,1
Солтүстік Қазақстан	112,4	103,7	94,2	118,5	106,3	103,0	103,6	101,2	107,0	107,9
Шығыс Қазақстан	103,6	105,4	105,1	111,5	114,9	103,2	99,0	104,0	112,2	111,3
Астана қаласы	108,6	94,7	114,3	80,5	134,6	97,2	97,3	104,9	111,9	91,0
Алматы қаласы	113,9	87,0	118,9	116,3	114,4	94,7	94,3	101,7	99,9	108,2

Жалғасы

Продолжение

	Құрылыс Строительство					Көтерме және бөлшек сауда; автомобильдерді және мотоциклдерді жөндеу Оптовая и розничная торговля; ремонт автомобилей и мотоциклов				
	2008	2009	2010	2011	2012	2008	2009	2010	2011	2012
Қазақстан Республикасы	98,3	102,6	108,8	97,4	96,6	102,4	102,0	106,8	105,5	106,9
Ақмола	115,4	101,3	87,0	108,2	110,7	145,5	105,9	90,7	108,8	112,8
Ақтөбе	91,4	94,0	102,6	100,0	106,8	104,8	102,2	102,0	95,2	102,8
Алматы	104,5	87,2	106,0	97,2	116,9	78,3	96,8	143,0	106,9	94,2
Атырау	100,1	117,8	109,4	96,3	92,4	89,0	103,3	96,4	95,7	114,2
Батыс Қазақстан	108,1	111,7	108,9	92,9	73,8	95,2	96,6	104,1	106,8	102,4
Жамбыл	99,9	92,9	114,0	116,8	117,2	87,7	122,3	101,7	107,5	107,0
Қарағанды	105,9	94,2	106,7	120,4	117,0	101,3	102,4	107,1	112,5	108,0
Қостанай	104,2	97,6	109,7	106,2	111,1	111,0	97,8	124,0	95,2	106,5
Қызылорда	103,7	95,7	108,6	104,8	102,9	106,4	96,1	102,5	106,7	113,3
Маңғыстау	115,0	127,1	104,7	106,8	103,3	92,6	92,5	103,9	105,4	100,0
Оңтүстік Қазақстан	102,4	105,6	113,9	110,1	97,1	106,3	95,6	112,4	104,7	112,0
Павлодар	92,2	103,6	98,2	97,1	104,3	93,3	100,4	108,6	117,9	111,8
Солтүстік Қазақстан	102,3	94,8	101,0	109,0	106,3	106,0	104,3	103,3	106,7	111,0
Шығыс Қазақстан	108,9	93,8	102,0	107,6	96,5	103,0	100,2	103,8	113,0	111,7
Астана қаласы	97,1	78,0	118,9	94,7	102,5	96,6	107,3	98,7	109,1	101,0
Алматы қаласы	86,2	97,2	109,2	98,2	97,6	101,8	101,4	106,4	104,5	105,0

Жалғасы

Продолжение

	Көлік және қоймалау Транспорт и складирование					Тұру және тамақтану бойынша қызметтер Услуги по проживанию и питанию				
	2008	2009	2010	2011	2012	2008	2009	2010	2011	2012
Қазақстан Республикасы	99,7	99,6	107,4	107,0	109,2	98,4	95,0	99,0	102,5	99,3
Ақмола	97,5	99,5	100,9	107,3	112,1	104,0	93,2	111,0	140,0	105,3
Ақтөбе	99,6	100,4	109,0	107,0	109,4	94,5	97,0	107,5	104,7	99,4
Алматы	99,7	87,8	115,8	103,2	118,1	605,7	31,4	149,8	92,9	110,0
Атырау	96,4	98,7	105,3	106,6	107,4	90,7	103,2	98,4	104,0	102,6

Жалғасы

Продолжение

	Көлік және қоймалау Транспорт и складирование					Тұру және тамақтану бойынша қызметтер Услуги по проживанию и питанию				
	2008	2009	2010	2011	2012	2008	2009	2010	2011	2012
Батыс Қазақстан	102,9	101,2	105,3	107,0	100,2	115,4	96,9	93,2	113,4	95,9
Жамбыл	98,5	104,0	99,2	114,1	114,7	143,9	84,4	92,2	103,5	125,1
Қарағанды	101,9	96,8	106,8	109,6	113,0	98,2	105,7	104,5	107,2	101,9
Қостанай	102,1	100,6	107,8	107,4	111,1	98,8	100,5	118,6	109,9	99,2
Қызылорда	104,3	102,3	104,6	105,1	121,1	108,6	99,6	102,0	93,0	89,8
Маңғыстау	100,0	103,2	109,9	100,9	105,5	92,3	91,8	91,3	105,8	114,1
Оңтүстік Қазақстан	97,5	100,0	107,7	108,5	115,2	90,1	63,9	55,5	213,7	98,9
Павлодар	98,9	97,8	103,5	107,1	112,6	103,8	100,8	114,0	117,7	110,3
Солтүстік Қазақстан	105,1	99,8	107,7	108,7	102,5	-	-	-	-	-
Шығыс Қазақстан	101,4	100,0	109,0	105,5	114,4	98,3	92,1	118,7	114,6	107,5
Астана қаласы	97,1	103,9	92,1	106,7	104,3	84,7	111,5	97,9	101,1	94,5
Алматы қаласы	99,0	93,0	123,7	107,5	107,7	95,8	93,7	99,2	104,9	95,8

Жалғасы

Продолжение

	Ақпарат және байланыс Информация и связь					Қаржы және сақтандыру қызметі Финансовая и страховая деятельность				
	2008	2009	2010	2011	2012	2008	2009	2010	2011	2012
Қазақстан Республикасы	103,4	96,2	103,0	107,2	106,5	97,5	93,5	102,8	105,1	100,9
Ақмола	101,9	107,0	95,8	100,8	103,4	101,9	89,2	99,1	107,4	106,5
Ақтөбе	101,4	102,5	100,6	97,3	101,6	91,1	96,4	104,9	101,9	99,6
Алматы	115,3	97,1	96,7	106,4	99,2	102,7	103,0	90,9	109,1	105,8
Атырау	96,5	98,4	105,8	102,7	107,3	97,7	99,3	100,5	107,2	98,2
Батыс Қазақстан	101,2	96,7	98,8	106,6	102,4	101,0	95,5	99,1	108,7	106,5
Жамбыл	97,5	104,5	98,8	102,8	112,2	91,6	140,7	71,5	105,4	104,2
Қарағанды	108,7	103,0	97,3	104,9	104,4	102,7	93,3	103,0	110,1	105,3
Қостанай	101,2	102,5	101,5	110,2	110,5	97,2	94,5	110,8	103,3	103,6
Қызылорда	98,9	102,2	99,7	105,2	110,8	104,6	94,3	108,1	102,0	102,8
Маңғыстау	107,6	100,9	94,2	117,5	101,3	93,3	92,0	104,3	103,6	101,5
Оңтүстік Қазақстан	95,0	99,5	101,7	104,0	103,3	98,1	95,9	101,3	110,6	104,1
Павлодар	101,7	99,9	105,4	104,1	107,3	91,7	96,8	100,7	111,2	104,1
Солтүстік Қазақстан	102,9	94,5	105,3	102,6	106,9	115,1	87,9	97,3	111,3	107,3
Шығыс Қазақстан	101,3	102,3	99,1	106,7	106,8	93,6	94,6	106,2	107,9	103,2
Астана қаласы	105,9	84,6	112,7	103,1	103,7	88,8	99,9	102,9	100,2	102,4
Алматы қаласы	97,1	93,8	101,5	110,4	104,1	93,3	87,6	103,6	103,4	99,1

Жалғасы

Продолжение

	Жылжымайтын мүлікпен жасалатын операциялар Операции с недвижимым имуществом					Кәсіби, ғылыми және техникалық қызмет Профессиональная, научная и техническая деятельность				
	2008	2009	2010	2011	2012	2008	2009	2010	2011	2012
Қазақстан Республикасы	90,8	104,4	104,5	106,0	108,1	104,3	104,5	104,5	113,1	110,5
Ақмола	93,5	123,8	109,1	100,6	115,4	99,0	95,4	104,2	114,9	100,2
Ақтөбе	91,7	92,4	136,6	98,6	110,6	106,4	99,8	102,6	96,8	117,3
Алматы	102,2	123,8	96,7	106,0	108,1	114,7	90,9	130,4	106,1	104,8
Атырау	85,7	110,5	96,6	87,3	91,3	104,3	123,2	99,3	110,9	101,1
Батыс Қазақстан	97,1	97,7	109,2	95,5	103,5	92,6	135,6	50,7	99,0	112,1
Жамбыл	107,1	96,1	90,4	112,3	108,8	103,5	100,7	111,3	122,8	101,6
Қарағанды	105,0	104,1	99,6	97,3	112,0	107,7	99,8	109,3	101,9	117,1
Қостанай	108,4	92,4	103,8	98,9	116,4	103,8	92,0	97,1	111,9	116,3
Қызылорда	114,4	105,2	109,7	118,2	83,5	101,4	97,1	109,9	120,4	109,4
Маңғыстау	81,8	107,9	150,7	115,5	108,5	107,1	100,6	100,6	107,9	123,7
Оңтүстік Қазақстан	105,4	110,7	102,4	113,8	117,8	101,9	100,9	122,9	104,5	98,1
Павлодар	97,4	99,7	97,2	113,0	99,2	108,9	104,9	108,2	104,8	112,4
Солтүстік Қазақстан	81,7	93,6	101,3	105,9	110,7	103,9	95,8	107,8	109,3	111,5
Шығыс Қазақстан	82,9	103,5	104,7	109,8	110,0	110,4	96,5	130,5	106,9	105,1
Астана қаласы	90,5	110,5	105,7	103,3	109,8	105,2	98,0	108,7	126,2	106,0
Алматы қаласы	73,1	93,1	95,3	117,5	101,4	97,6	98,3	93,6	104,0	108,4

Жалғасы

Продолжение

	Әкімшілік және қосалқы қызмет көрсету саласындағы қызмет Деятельность в области административного и вспомогательного обслуживания					Мемлекеттік басқару және қорғаныс; міндетті әлеуметтік қамтамасыз ету Государственное управление и оборона; обязательное социальное обеспечение				
	2008	2009	2010	2011	2012	2008	2009	2010	2011	2012
Қазақстан Республикасы	103,8	100,7	104,3	91,1	97,9	88,5	116,7	111,2	111,4	110,0
Ақмола	111,8	107,2	99,3	97,0	104,6	86,2	117,9	110,4	112,3	109,3
Ақтөбе	99,1	89,2	108,0	99,6	102,6	89,1	120,6	110,9	112,8	110,8
Алматы	103,1	99,8	91,8	129,3	84,0	88,6	115,2	111,4	111,2	108,6
Атырау	97,8	97,7	88,1	89,5	91,1	90,3	115,2	112,9	108,2	110,4
Батыс Қазақстан	194,2	102,1	112,5	61,4	67,8	85,4	117,9	111,6	108,3	109,0
Жамбыл	84,4	103,5	119,7	103,0	97,9	85,3	116,6	115,5	109,5	109,8
Қарағанды	94,9	98,9	102,4	101,9	104,0	92,1	116,0	110,2	109,5	108,2
Қостанай	99,0	95,7	109,6	96,7	103,6	86,5	117,4	113,7	107,1	109,6
Қызылорда	96,7	97,0	111,6	95,6	104,8	85,8	116,9	118,4	104,7	108,0
Маңғыстау	109,2	100,1	108,1	68,0	104,9	89,3	120,9	108,7	98,1	116,2
Оңтүстік Қазақстан	92,8	99,8	105,3	100,2	102,2	84,7	115,4	112,6	109,5	107,5
Павлодар	100,5	100,3	103,0	102,4	104,9	87,5	118,9	110,6	111,3	108,6
Солтүстік Қазақстан	76,4	101,1	116,4	109,2	100,5	86,8	118,4	110,8	109,7	108,4
Шығыс Қазақстан	101,6	103,2	104,2	102,4	106,6	88,9	116,0	111,6	112,0	110,3
Астана қаласы	96,0	102,9	95,9	107,4	98,6	88,8	118,0	110,2	116,5	113,1
Алматы қаласы	84,5	99,6	108,0	106,9	111,4	91,8	108,1	105,8	105,9	112,5

Жалғасы

Продолжение

	Білім беру Образование					Денсаулық сақтау және әлеуметтік қызметтер Здравоохранение и социальные услуги				
	2008	2009	2010	2011	2012	2008	2009	2010	2011	2012
Қазақстан Республикасы	92,2	113,5	109,5	111,1	109,1	92,4	118,4	112,1	114,5	109,6
Ақмола	91,4	112,4	107,7	113,3	110,2	93,7	118,5	108,7	116,5	108,1
Ақтөбе	91,5	115,0	109,7	110,5	111,2	94,6	121,8	114,0	116,2	105,9
Алматы	91,6	115,3	111,3	111,0	111,6	77,6	145,6	112,0	112,4	111,8
Атырау	90,0	112,1	107,6	109,5	106,2	92,8	115,8	115,0	115,8	111,5
Батыс Қазақстан	90,9	112,2	108,7	112,6	108,7	89,6	116,6	113,0	112,9	108,3
Жамбыл	91,7	110,6	110,3	110,2	110,0	92,6	118,1	112,9	114,9	109,0
Қарағанды	94,2	116,5	111,2	110,9	109,5	94,9	117,6	111,9	114,2	107,2
Қостанай	93,8	114,5	111,7	112,7	111,7	92,7	118,5	112,7	114,1	112,3
Қызылорда	92,7	116,4	109,7	109,5	106,7	92,1	121,6	111,4	116,7	107,3
Маңғыстау	88,0	116,3	108,2	109,4	107,9	87,9	119,0	116,1	112,9	113,3
Оңтүстік Қазақстан	91,3	112,9	110,1	110,5	108,2	92,0	116,0	112,3	113,5	109,9
Павлодар	91,1	113,6	110,6	110,8	108,3	91,0	117,2	115,4	114,0	108,0
Солтүстік Қазақстан	93,9	115,4	107,7	109,3	107,4	92,1	118,5	113,9	116,8	108,1
Шығыс Қазақстан	92,3	114,4	109,3	111,1	110,1	93,3	117,5	110,3	114,5	109,8
Астана қаласы	94,8	120,9	110,6	119,0	110,0	99,6	112,8	111,3	112,8	111,2
Алматы қаласы	91,2	108,3	107,6	109,3	107,2	92,6	110,9	109,5	114,2	108,7

Жалғасы

Продолжение

	Өнер, ойын-сауық және демалыс Искусство, развлечения и отдых					Өзге де қызметтер түрлерін ұсыну Предоставление прочих видов услуг				
	2008	2009	2010	2011	2012	2008	2009	2010	2011	2012
Қазақстан Республикасы	99,0	112,7	111,5	113,2	108,2	96,6	105,5	100,5	100,4	105,2
Ақмола	96,5	110,3	109,3	100,9	108,1	109,5	108,4	111,7	81,5	140,6
Ақтөбе	92,1	113,9	108,5	80,4	107,6	100,9	99,5	105,9	115,4	110,9
Алматы	89,9	125,6	122,1	107,5	102,8	99,7	98,9	81,0	97,9	111,9

Жалғасы

Продолжение

	Өнер, ойын-сауық және демалыс Искусство, развлечения и отдых					Өзге де қызметтер түрлерін ұсыну Предоставление прочих видов услуг				
	2008	2009	2010	2011	2012	2008	2009	2010	2011	2012
Атырау	83,9	122,6	190,7	117,6	99,6	56,9	97,6	196,5	109,6	195,4
Батыс Қазақстан	89,7	111,5	120,7	115,3	118,4	122,6	97,1	93,1	111,3	103,8
Жамбыл	91,5	127,8	110,8	115,8	129,1	80,3	93,4	115,8	110,5	106,4
Қарағанды	84,3	109,5	132,0	122,4	115,0	136,4	82,3	109,8	114,2	88,2
Қостанай	106,4	94,6	116,1	102,8	108,7	104,4	104,1	102,8	112,4	109,1
Қызылорда	90,3	135,9	103,1	122,9	116,6	114,4	73,5	127,4	101,2	133,6
Маңғыстау	86,0	113,4	112,5	113,7	103,8	96,4	122,0	70,6	95,5	125,5
Оңтүстік Қазақстан	88,5	116,7	107,5	107,1	111,0	92,7	93,0	127,1	99,0	106,4
Павлодар	87,4	115,8	119,2	110,3	105,2	90,9	109,9	123,9	108,8	98,8
Солтүстік Қазақстан	94,5	114,0	112,4	110,9	107,3	103,8	100,1	86,1	104,2	100,2
Шығыс Қазақстан	92,6	106,4	111,6	112,1	106,2	103,4	99,2	105,1	108,0	111,6
Астана қаласы	141,9	125,8	91,0	123,1	99,8	89,4	116,6	112,5	97,9	94,3
Алматы қаласы	93,0	107,6	108,6	109,2	105,6	97,2	103,5	97,5	101,9	99,8

* Кәсіпкерлік қызметпен айналысатын шағын кәсіпорындарды есепке алусыз.
Без учета малых предприятий, занимающихся предпринимательской деятельностью.

Қызметкерлердің санаттары бойынша орташа айлық атаулы жалақы* Среднемесячная номинальная заработная плата по категориям работников*

6.8 Қызметкерлердің құрам санаттары бойынша орташа айлық атаулы жалақы Среднемесячная номинальная заработная плата по категориям персонала

	Жұмысшылар Рабочие					Қызметшілер Служащие				
	2008	2009	2010	2011	2012	2008	2009	2010	2011	2012
Қазақстан Республикасы	48 637	51 924	59 173	67 523	75 984	71 942	80 590	93 398	108 479	121 240
Ақмола	35 922	39 357	43 964	51 884	58 914	47 978	56 024	64 818	76 481	89 465
Ақтөбе	49 334	51 522	59 144	67 471	75 711	63 407	69 467	80 852	92 660	105 606
Алматы	37 147	38 538	44 709	49 855	57 067	49 928	57 375	67 491	79 269	90 177
Атырау	74 763	85 104	90 851	104 231	115 792	150 792	176 239	210 951	226 683	242 304
Батыс Қазақстан	45 788	48 810	54 373	56 538	59 373	71 188	87 105	102 330	112 899	115 412
Жамбыл	31 345	34 413	40 027	48 429	55 601	42 151	50 478	58 771	70 290	82 704
Қарағанды	50 917	52 636	60 220	69 088	81 238	56 762	63 755	74 160	88 367	105 283
Қостанай	38 648	41 698	47 770	56 950	63 334	50 099	57 733	68 191	78 845	91 358
Қызылорда	44 202	48 597	55 693	64 366	73 497	61 425	70 568	81 970	96 303	109 358
Маңғыстау	95 934	108 053	130 304	146 182	156 090	102 656	119 030	136 548	156 256	158 615
Оңтүстік Қазақстан	34 418	38 666	45 683	53 157	59 051	45 925	54 192	64 346	75 874	84 430
Павлодар	48 184	49 310	56 396	64 640	73 787	57 065	64 086	74 813	87 539	99 543
Солтүстік Қазақстан	32 630	36 292	39 585	47 811	53 304	46 890	54 977	63 423	75 100	83 642
Шығыс Қазақстан	43 054	45 957	51 397	61 504	70 857	53 902	61 021	71 535	85 830	98 136
Астана қаласы	59 202	59 899	64 316	71 678	80 853	111 308	122 395	138 549	164 740	179 699
Алматы қаласы	54 974	56 563	63 887	70 742	79 267	111 999	116 114	130 321	147 752	161 803

*Кәсіпкерлік қызметпен айналысатын шағын кәсіпорындарды есепке алусыз.
Без учета малых предприятий, занимающихся предпринимательской деятельностью.

Жұмыс топтары бойынша орташа айлық атаулы жалақы* Среднемесячная номинальная заработная плата по группам занятий*

6.9 Ірілендірілген жұмыс топтары бойынша орташа айлық атаулы жалақы Среднемесячная номинальная заработная плата по укрупненным группам занятий

	Барлық қызметкерлер құрамы Всего персонала					соның ішінде в том числе				
						барлық деңгейдегі билік және басқару органдары басшыларының, ұйым басшыларын қоса руководителей органов власти и управления всех уровней, включая руководителей организаций				
	2008	2009	2010	2011	2012	2008	2009	2010	2011	2012
Қазақстан Республикасы	60 805	67 333	77 611	90 028	101 263	139 809	150 966	175 456	205 715	228 738
Ақмола	41 944	47 794	54 557	64 495	74 685	82 765	96 770	108 773	131 582	158 706
Ақтөбе	56 090	60 375	69 726	79 878	90 241	127 753	134 438	154 595	176 640	191 630
Алматы	44 327	49 715	58 430	67 638	77 320	99 587	111 413	132 218	153 481	179 090
Атырау	111 023	129 009	148 310	165 975	180 406	257 644	282 303	339 635	379 002	433 102
Батыс Қазақстан	59 362	69 455	80 101	87 503	90 728	141 401	178 503	222 751	252 442	268 580
Жамбыл	37 546	43 951	51 340	61 825	72 296	71 437	83 672	95 899	114 430	135 509
Қарағанды	53 472	57 611	66 539	77 940	92 382	100 095	108 496	125 646	147 951	176 711
Қостанай	43 903	49 130	57 268	67 252	76 647	84 329	94 765	114 067	127 740	149 813
Қызылорда	53 333	60 227	69 753	81 518	93 361	132 627	146 684	169 187	197 178	225 186
Маңғыстау	98 743	112 907	133 148	151 041	157 358	215 995	239 729	288 881	329 683	317 696
Оңтүстік Қазақстан	41 679	48 610	57 545	67 721	75 467	85 251	98 887	119 517	140 110	151 059
Павлодар	52 227	56 113	64 955	75 338	85 844	108 321	116 635	137 736	159 933	176 578
Солтүстік Қазақстан	39 790	45 755	51 689	61 712	68 921	71 775	81 798	94 927	114 544	125 193
Шығыс Қазақстан	48 293	53 496	61 388	73 677	84 872	95 486	103 557	123 433	148 592	167 408
Астана қаласы	89 631	98 864	110 838	132 612	148 287	204 680	226 323	268 085	321 742	344 276
Алматы қаласы	90 239	95 139	106 597	121 674	134 378	254 332	257 637	282 638	332 944	372 968

Жалғасы

Продолжение

	соның ішінде в том числе									
	біліктілігі жоғары деңгейдегі мамандардың специалистов высшего уровня квалификации					біліктілігі орта деңгейдегі мамандардың специалистов среднего уровня квалификации				
	2008	2009	2010	2011	2012	2008	2009	2010	2011	2012
Қазақстан Республикасы	69 472	80 065	92 750	109 349	122 571	50 050	58 059	67 586	78 294	88 794
Ақмола	47 746	55 632	65 604	76 983	89 424	38 042	45 143	51 234	61 200	71 458
Ақтөбе	59 232	67 356	78 389	88 062	100 787	44 996	51 246	59 395	70 312	81 868
Алматы	47 887	56 697	66 434	78 230	91 419	39 378	47 472	55 479	66 683	72 810
Атырау	173 298	200 650	242 782	297 994	296 123	96 737	131 246	154 903	128 080	147 700
Батыс Қазақстан	70 432	86 121	106 408	121 561	119 489	55 851	67 343	71 043	72 953	77 572
Жамбыл	41 255	50 919	59 096	70 978	83 186	35 667	41 466	50 065	60 451	71 715
Қарағанды	51 184	59 336	69 748	84 149	101 209	41 402	47 525	55 491	67 083	79 382
Қостанай	47 579	56 661	66 114	78 332	89 970	39 369	44 934	53 219	62 265	72 190
Қызылорда	56 583	66 985	80 240	93 375	106 884	43 180	50 338	59 315	72 825	82 675
Маңғыстау	94 793	115 144	131 436	143 706	152 542	63 681	82 422	87 567	115 637	127 185
Оңтүстік Қазақстан	43 938	52 971	62 828	74 524	83 927	37 656	44 954	53 323	62 755	69 553
Павлодар	51 696	60 122	70 729	83 623	96 454	40 646	48 119	56 173	65 928	75 141
Солтүстік Қазақстан	48 602	56 703	65 374	77 456	86 999	36 987	44 472	51 303	60 195	67 699
Шығыс Қазақстан	52 086	60 758	70 277	84 109	97 613	39 707	46 574	54 547	66 372	76 161
Астана қаласы	105 922	120 172	132 600	160 743	180 914	64 232	74 752	86 176	115 501	124 149
Алматы қаласы	104 780	113 312	127 347	146 143	161 220	72 091	72 717	86 172	96 040	105 450

	соның ішінде в том числе									
	ақпарат дайындаумен, құжаттаманы ресімдеумен, есеп жүргізумен және қызмет көрсетумен айналысатын қызметшілердің служащих, занятых подготовкой информации, оформлением документации, учетом и обслуживанием					қызмет көрсету, тұрғын үй-коммуналдық шаруашылық, сауда және қызметтің сабақтас түрлері саласы қызметкерлерінің работников сферы обслуживания, жилищно-коммунального хозяйства, торговли и родственных видов деятельности				
	2008	2009	2010	2011	2012	2008	2009	2010	2011	2012
Қазақстан Республикасы	48 759	51 988	60 849	67 487	74 106	39 788	43 081	49 754	56 444	63 517
Ақмола	33 186	38 320	44 860	47 062	55 508	27 327	35 336	42 929	46 448	56 926
Ақтөбе	46 430	47 103	52 168	64 279	77 009	38 241	39 014	44 892	48 297	54 904
Алматы	34 947	40 426	46 944	56 489	59 068	40 047	40 973	50 084	54 375	61 269
Атырау	107 895	103 341	115 762	93 743	113 105	51 445	55 329	62 403	69 694	75 901
Батыс Қазақстан	35 502	43 749	51 802	55 007	53 836	35 417	38 699	46 537	50 854	57 175
Жамбыл	34 407	41 012	45 833	52 761	59 149	31 787	32 280	36 714	45 101	51 704
Қарағанды	37 391	40 773	46 807	55 276	64 911	32 422	35 083	40 971	47 709	53 780
Қостанай	34 810	38 138	42 848	49 094	56 425	30 618	35 338	39 578	45 608	51 837
Қызылорда	39 935	44 373	51 347	59 406	68 688	39 909	44 749	50 363	52 296	56 757
Маңғыстау	64 964	68 148	90 193	103 823	97 458	55 769	62 963	71 882	87 022	100 587
Оңтүстік Қазақстан	33 736	36 047	44 177	51 741	60 411	32 852	35 343	42 702	44 222	54 680
Павлодар	39 012	40 678	46 708	53 574	61 410	34 587	34 445	40 046	46 265	53 295
Солтүстік Қазақстан	30 997	34 067	37 984	45 480	51 325	29 928	32 228	39 244	44 989	53 217
Шығыс Қазақстан	38 662	40 619	46 082	55 191	58 972	32 330	36 236	42 246	49 082	56 095
Астана қаласы	71 944	73 682	93 881	94 741	105 913	58 438	61 401	56 375	65 618	77 589
Алматы қаласы	70 149	75 241	83 400	89 543	95 188	44 438	49 134	60 265	69 489	75 567

	соның ішінде в том числе									
	ауыл, орман, аң шаруашылығының, балық өсіру және балық аулау саласының білікті қызметкерлерінің квалифицированных работников сельского, лесного, охотничьего хозяйств, рыбоводства и рыболовства					ірі және ұсақ өнеркәсіп ұйымдарының, көркем кәсіпшіліктің, құрылыстың, көлік пен байланыстың, геологияның және жер қойнауын барлаудың білікті жұмысшыларының квалифицированных рабочих крупных и мелких промышленных организаций, художественных промыслов, строительства, транспорта, связи, геологии и разведки недр				
	2008	2009	2010	2011	2012	2008	2009	2010	2011	2012
Қазақстан Республикасы	30 447	33 972	35 882	45 494	50 698	64 326	68 122	77 069	87 734	99 601
Ақмола	32 237	35 795	37 485	50 469	54 228	52 536	56 232	59 956	70 959	82 724
Ақтөбе	28 727	31 798	30 553	37 729	42 034	66 181	69 178	79 904	89 808	101 572
Алматы	27 704	28 360	34 380	42 520	50 498	53 683	53 142	61 217	65 578	78 123
Атырау	23 610	25 030	27 643	27 765	30 419	99 909	116 511	116 694	135 409	152 165
Батыс Қазақстан	27 492	28 666	30 322	38 343	45 954	67 807	74 125	85 442	83 538	82 542
Жамбыл	18 426	25 626	23 682	29 557	35 136	43 971	46 582	52 879	63 401	73 117
Қарағанды	31 568	33 439	35 490	46 413	52 223	63 140	65 943	75 539	86 723	102 644
Қостанай	34 027	37 660	37 952	50 435	44 827	47 436	50 772	57 922	67 931	79 004
Қызылорда	20 307	25 905	30 031	33 689	39 550	58 362	61 937	72 551	82 319	92 645
Маңғыстау	30 350	30 973	81 178	30 474	25 719	114 668	124 040	149 649	167 366	177 301
Оңтүстік Қазақстан	19 685	25 394	28 934	33 169	39 165	52 366	56 523	65 448	78 579	82 736
Павлодар	21 440	26 350	30 357	36 712	42 959	59 644	61 090	68 943	78 187	90 612
Солтүстік Қазақстан	34 389	39 387	38 115	50 522	57 808	50 991	54 112	61 353	72 864	81 433
Шығыс Қазақстан	26 002	30 072	32 888	39 856	45 282	56 411	59 087	65 284	78 124	90 820
Астана қаласы	59 876	55 638	66 396	55 665	74 948	68 711	70 902	76 442	89 487	97 368
Алматы қаласы	57 731	51 372	58 630	75 554	64 580	68 982	71 785	79 664	86 131	100 503

Жалғасы

Продолжение

	соның ішінде в том числе									
	операторлардың, аппаратшылардың, қондырғы мен машина машинистерінің және жинаушы слесарьлардың операторов, аппаратчиков, машини- стов установок и машин и слесарей сборщиков					біліктілігі жоқ жұмысшылардың неквалифицированных рабочих				
	2008	2009	2010	2011	2012	2008	2009	2010	2011	2012
Қазақстан Республикасы	65 249	70 695	81 891	92 501	105 373	26 748	29 510	34 457	39 787	45 903
Ақмола	39 047	44 717	54 192	61 361	71 210	20 899	23 675	29 054	34 629	38 078
Ақтөбе	66 137	67 140	78 818	89 756	102 305	25 766	29 331	33 813	38 380	42 715
Алматы	52 792	55 485	66 487	72 127	87 067	22 934	27 126	32 171	36 888	42 657
Атырау	100 815	113 190	133 078	145 549	156 873	37 567	41 002	44 266	49 245	54 797
Батыс Қазақстан	61 587	64 788	70 054	75 139	80 856	27 118	27 266	29 402	32 876	35 201
Жамбыл	45 757	50 647	56 909	70 728	85 797	19 708	23 287	29 376	35 057	40 288
Қарағанды	63 958	64 374	73 830	84 257	103 123	24 383	26 969	31 673	37 195	43 378
Қостанай	50 081	54 059	62 751	74 708	81 846	22 102	25 011	27 886	33 939	38 060
Қызылорда	62 581	67 901	76 770	89 779	107 624	22 956	27 904	32 347	39 353	44 772
Маңғыстау	123 260	145 512	182 761	199 965	215 059	40 009	48 995	57 419	66 168	77 859
Оңтүстік Қазақстан	56 886	64 839	78 899	87 026	99 168	20 575	24 699	29 833	35 329	41 372
Павлодар	64 170	63 626	73 832	83 954	96 666	23 379	26 527	30 511	36 566	42 183
Солтүстік Қазақстан	33 769	38 107	40 413	50 149	58 415	20 314	24 388	27 472	33 530	36 703
Шығыс Қазақстан	52 133	56 608	63 817	76 129	87 529	23 398	26 448	30 498	36 518	42 166
Астана қаласы	66 977	72 555	78 250	83 963	94 842	48 319	44 415	52 340	54 952	63 560
Алматы қаласы	68 371	69 588	78 369	84 443	92 178	38 373	39 328	46 032	52 496	61 994

*Кәсіпкерлік қызметпен айналысатын шағын кәсіпорындарды есепке алусыз.
Без учета малых предприятий, занимающихся предпринимательской деятельностью.

Меншік нысандары бойынша қызметкерлердің орташа айлық атаулы жалақысы* Среднемесячная номинальная заработная плата работников по формам собственности*

6.10 Меншік нысандары бойынша қызметкерлердің орташа айлық атаулы жалақысы Среднемесячная номинальная заработная плата работников по формам собственности

теңге

тенге

	Барлығы Всего					соның ішінде меншік нысандары бойынша в том числе по формам собственности				
						мемлекеттік государственная				
	2008	2009	2010	2011	2012	2008	2009	2010	2011	2012
Қазақстан Республикасы	60 805	67 333	77 611	90 028	101 263	38 359	47 533	56 093	67 789	77 730
Ақмола	41 944	47 794	54 557	64 495	74 685	34 846	42 782	50 925	61 248	70 218
Ақтөбе	56 090	60 375	69 726	79 878	90 241	36 174	45 260	53 425	63 994	73 793
Алматы	44 327	49 715	58 430	67 638	77 320	33 175	42 401	50 594	60 990	70 169
Атырау	111 023	129 009	148 310	165 975	180 406	35 668	43 819	52 035	62 915	72 413
Батыс Қазақстан	59 362	69 455	80 101	87 503	90 728	32 516	39 833	46 904	56 553	64 198
Жамбыл	37 546	43 951	51 340	61 825	72 296	32 534	39 773	48 191	58 543	68 036
Қарағанды	53 472	57 611	66 539	77 940	92 382	36 399	44 752	53 403	64 462	73 568
Қостанай	43 903	49 130	57 268	76 252	76 647	35 480	43 457	51 667	61 900	71 600
Қызылорда	53 333	60 227	69 753	81 518	93 361	39 024	48 512	58 033	69 360	78 336
Маңғыстау	98 743	112 907	133 148	151 041	157 358	41 930	50 486	57 864	66 587	76 755
Оңтүстік Қазақстан	41 679	48 610	57 545	67 721	75 467	34 216	42 355	50 300	60 587	68 967
Павлодар	52 227	56 113	64 955	75 338	85 844	35 007	43 325	51 685	61 984	70 611
Солтүстік Қазақстан	39 790	45 755	51 689	61 712	68 921	35 154	47 518	55 474	66 282	73 976
Шығыс Қазақстан	48 293	53 496	61 388	73 677	84 872	37 042	45 855	54 050	64 941	74 845
Астана қаласы	89 631	98 864	110 838	132 612	148 287	64 912	83 064	96 233	122 276	142 899
Алматы қаласы	90 239	95 139	106 597	121 674	134 378	53 609	62 890	73 494	87 279	99 367

	соның ішінде меншік нысандары бойынша в том числе по формам собственности									
	жеке частная					шетел меншігі иностранная собственность				
	2008	2009	2010	2011	2012	2008	2009	2010	2011	2012
Қазақстан Республикасы	72 222	76 496	86 830	99 889	111 119	124 654	142 558	170 201	180 378	193 484
Ақмола	47 674	50 980	56 007	65 755	76 809	62 188	67 708	81 617	82 916	97 419
Ақтөбе	66 907	68 584	77 727	88 239	98 434	97 341	100 676	120 181	121 406	131 679
Алматы	57 276	56 739	66 236	72 012	80 039	104 305	115 481	150 733	165 243	184 864
Атырау	129 444	144 454	156 919	173 135	187 581	187 800	253 826	304 328	355 981	371 031
Батыс Қазақстан	62 088	68 673	86 213	87 787	90 579	241 234	278 603	287 865	343 525	349 045
Жамбыл	46 550	52 222	57 722	68 575	79 900	45 032	50 212	55 126	63 784	83 087
Қарағанды	56 091	59 234	66 070	77 647	95 290	85 559	85 019	105 305	113 079	129 838
Қостанай	49 871	53 407	61 203	70 803	79 858	53 639	59 879	76 049	97 652	99 137
Қызылорда	68 618	72 142	80 965	92 718	108 797	112 341	116 781	131 033	130 894	143 161
Маңғыстау	117 718	135 346	159 152	183 104	187 535	157 407	176 929	220 036	243 125	255 503
Оңтүстік Қазақстан	54 785	59 271	70 347	80 602	86 705	61 055	81 669	80 441	77 759	92 818
Павлодар	61 580	63 176	72 085	82 526	94 218	77 020	76 996	91 713	93 913	105 258
Солтүстік Қазақстан	40 000	43 000	45 920	54 854	61 216	75 550	54 140	63 016	75 081	85 142
Шығыс Қазақстан	57 815	60 201	67 315	80 646	93 062	57 909	71 289	95 960	113 805	123 643
Астана қаласы	101 683	107 425	116 842	136 789	148 119	138 829	137 377	174 137	191 433	199 810
Алматы қаласы	95 147	96 482	108 365	122 963	133 061	176 192	208 905	220 278	247 786	264 041

*Кәсіпкерлік қызметпен айналысатын шағын кәсіпорындарды есепке алуысы.
Без учета малых предприятий, занимающихся предпринимательской деятельностью.

Өнеркәсіп салалары бойынша қызметкерлердің орташа айлық атаулы жалақысы* Среднемесячная номинальная заработная плата работников по отраслям промышленности*

6.11 Өнеркәсіп салалары бойынша қызметкерлердің орташа айлық атаулы жалақысы Среднемесячная номинальная заработная плата работников по отраслям промышленности

теңге

теңге

	Өнеркәсіп – барлығы Промышленность – всего					соның ішінде в том числе				
						кен өндіру өнеркәсібі және карьерлерді қазу горнодобывающая промышленность и разработка карьеров				
	2008	2009	2010	2011	2012	2008	2009	2010	2011	2012
Қазақстан Республикасы	74 514	80 254	93 119	107 442	121 788	110 502	123 313	148 091	169 656	178 207
Ақмола	53 350	58 871	67 245	77 299	92 822	61 040	74 104	85 779	99 144	123 768
Ақтөбе	75 371	76 129	87 550	99 636	111 167	92 342	93 811	109 376	122 105	135 047
Алматы	65 991	71 322	84 611	92 671	104 640	54 295	46 614	78 621	70 241	86 423
Атырау	155 788	169 552	191 977	214 394	250 972	210 536	240 188	269 800	302 982	351 313
Батыс Қазақстан	89 765	99 448	125 264	145 009	169 099	259 071	278 295	340 043	417 350	475 396
Жамбыл	42 939	47 301	55 592	65 409	77 088	51 639	57 394	70 978	93 236	97 297
Қарағанды	68 836	71 515	82 378	94 081	115 604	64 674	68 676	79 491	90 984	126 821
Қостанай	55 076	60 656	70 406	81 339	91 521	67 039	74 982	88 163	101 163	114 544
Қызылорда	93 739	102 392	115 584	131 383	152 638	147 791	165 151	178 391	200 582	219 963
Маңғыстау	134 171	154 072	195 405	224 850	224 272	158 888	185 252	242 843	273 470	263 102
Оңтүстік Қазақстан	57 170	65 867	77 098	88 057	98 813	137 588	158 116	195 029	222 777	243 490
Павлодар	68 443	68 624	79 417	91 056	103 799	72 626	69 796	88 169	95 699	110 851
Солтүстік Қазақстан	41 946	46 510	50 320	58 589	66 182	49 395	59 042	53 987	64 253	75 845
Шығыс Қазақстан	62 005	65 820	73 264	88 898	104 034	69 319	73 027	79 676	100 289	120 715
Астана қаласы	87 918	92 266	103 823	127 005	122 706	592 632	811 670	842 776	739 632	265 976
Алматы қаласы	82 319	84 347	92 142	99 849	113 454	303 786	278 233	261 795	195 341	214 038

Жалғасы

Продолжение

	соның ішінде в том числе									
	өңдеу өнеркәсібі обрабатывающая промышленность					электрмен жабдықтау, газ, бу беру және ауа баптау электроснабжение, подача газа, пара и воздушное кондиционирование				
	2008	2009	2010	2011	2012	2008	2009	2010	2011	2012
Қазақстан Республикасы	65 827	68 959	78 764	90 105	103 522	59 725	63 980	70 807	81 125	91 753
Ақмола	55 984	60 040	68 497	76 674	91 827	44 767	47 799	52 205	59 275	67 277
Ақтөбе	60 520	59 200	66 876	77 673	89 150	57 430	60 178	67 388	79 359	82 995
Алматы	71 666	80 794	93 216	102 788	117 275	60 182	62 440	73 678	80 043	84 698
Атырау	97 247	104 139	135 477	149 604	180 016	65 052	66 323	78 568	92 059	96 007
Батыс Қазақстан	46 048	52 233	59 013	70 223	79 702	42 423	43 266	48 986	57 069	60 668
Жамбыл	41 598	47 053	54 598	62 152	76 190	43 710	43 885	52 971	61 819	68 107
Қарағанды	72 796	75 644	87 823	100 451	119 074	47 186	51 748	56 874	65 352	79 796
Қостанай	43 354	46 426	52 450	59 888	68 270	40 880	44 375	50 118	59 317	67 145
Қызылорда	58 758	62 388	70 274	80 833	100 053	47 601	54 714	66 183	75 839	86 373
Маңғыстау	79 597	84 377	102 833	122 326	135 489	98 254	108 054	114 559	126 646	151 613
Оңтүстік Қазақстан	45 079	48 906	54 293	60 753	71 196	43 514	46 079	54 263	63 356	70 319
Павлодар	69 936	68 540	79 632	92 617	104 072	67 284	72 910	79 786	91 109	107 390
Солтүстік Қазақстан	45 608	49 745	55 200	66 009	74 141	38 241	42 519	44 191	50 764	57 581
Шығыс Қазақстан	62 419	66 235	74 812	90 320	104 452	52 715	59 711	65 203	73 338	81 147
Астана қаласы	74 191	73 707	83 146	99 159	112 479	90 880	98 105	105 327	123 316	129 931
Алматы қаласы	79 322	82 906	90 404	98 709	112 797	88 899	91 456	99 495	115 104	127 809

Жалғасы

Продолжение

	соның ішінде в том числе				
	сумен жабдықтау; көріз жүйесі, қалдықтардың жиналуын және таратылуын бақылау водоснабжение; канализационная система, контроль над сбором и распределением отходов				
	2008	2009	2010	2011	2012
Қазақстан Республикасы	42 898	44 593	48 727	52 991	62 041
Ақмола	30 605	37 489	50 031	49 716	54 817
Ақтөбе	42 448	49 154	46 755	50 475	59 221
Алматы	30 429	32 731	39 090	43 628	48 833
Атырау	49 679	48 269	50 846	55 455	79 796
Батыс Қазақстан	35 534	41 184	43 891	52 440	61 366
Жамбыл	28 440	36 387	37 740	45 578	56 537
Қарағанды	38 068	38 404	44 236	50 776	58 408
Қостанай	37 707	40 909	43 480	53 607	62 346
Қызылорда	29 535	33 084	44 101	50 370	56 970
Маңғыстау	51 974	65 289	75 502	77 727	84 884
Оңтүстік Қазақстан	28 146	32 434	34 835	38 450	43 336
Павлодар	36 302	38 910	42 728	48 661	56 267
Солтүстік Қазақстан	32 072	39 172	42 524	43 919	52 700
Шығыс Қазақстан	35 041	34 504	40 829	46 321	51 671
Астана қаласы	68 228	62 388	64 534	71 073	89 059
Алматы қаласы	62 069	58 013	64 650	67 227	80 162

6.12 Өнеркәсіп салалары бойынша қызметкерлердің атаулы жалақы индексі
Индекс номинальной заработной платы работников по отраслям промышленности

өткен жылға пайызбен

в процентах к предыдущему году

	Өнеркәсіп – барлығы Промышленность – всего					соның ішінде в том числе				
						кен өндіру өнеркәсібі және карьерлерді қазу горнодобывающая промышленность и разработка карьеров				
	2008	2009	2010	2011	2012	2008	2009	2010	2011	2012
Қазақстан Республикасы	122,3	107,7	116,0	115,4	113,4	123,0	111,6	120,1	114,6	105,0
Ақмола	121,9	110,3	114,2	115,0	120,1	120,3	121,4	115,8	115,6	124,8
Ақтөбе	115,1	101,0	115,0	113,8	111,6	114,4	101,6	116,6	111,6	110,6
Алматы	118,8	108,1	118,6	109,5	112,9	93,6	85,9	168,7	89,3	123,0
Атырау	130,1	108,8	113,2	111,7	117,1	126,6	114,1	112,3	112,3	116,0
Батыс Қазақстан	118,3	110,8	126,0	115,8	116,6	114,0	107,4	122,2	122,7	113,9
Жамбыл	117,5	110,2	117,5	117,7	117,9	118,7	111,1	123,7	131,4	104,4
Қарағанды	131,4	103,9	115,2	114,2	122,9	130,7	106,2	115,7	114,5	139,4
Қостанай	122,1	110,1	116,1	115,5	112,5	124,3	111,8	117,6	114,7	113,2
Қызылорда	115,2	109,2	112,9	113,7	116,2	108,1	111,7	108,0	112,4	109,7
Маңғыстау	121,0	114,8	126,8	115,1	99,7	124,6	116,6	131,1	112,6	96,2
Оңтүстік Қазақстан	122,7	115,2	117,1	114,2	112,2	116,3	114,9	123,3	114,2	109,3
Павлодар	117,6	100,3	115,7	114,7	114,0	123,3	96,1	126,3	108,5	115,8
Солтүстік Қазақстан	120,4	110,9	108,2	116,4	113,0	108,1	119,5	91,4	119,0	118,0
Шығыс Қазақстан	119,8	106,2	111,3	121,3	117,0	127,1	105,3	109,1	125,9	120,4
Астана қаласы	114,2	104,9	112,5	122,3	96,6	131,7	137,0	103,8	87,8	36,0
Алматы қаласы	115,5	102,5	109,2	108,4	113,6	122,1	91,6	94,1	74,6	109,6

Жалғасы

Продолжение

	соның ішінде в том числе									
	өңдеу өнеркәсібі обрабатывающая промышленность					электрмен жабдықтау, газ, бу беру және ауа баптау электроснабжение, подача газа, пара и воздушное кондиционирование				
	2008	2009	2010	2011	2012	2008	2009	2010	2011	2012
Қазақстан Республикасы	121,4	104,8	114,2	114,4	114,9	121,9	107,1	110,7	114,6	113,1
Ақмола	122,5	107,2	114,1	111,9	119,8	122,0	106,8	109,2	113,5	113,5
Ақтөбе	114,0	97,8	113,0	116,1	114,8	115,0	104,8	112,0	117,8	104,6
Алматы	121,2	112,7	115,4	110,3	114,1	128,3	103,8	118,0	108,6	105,8
Атырау	129,2	107,1	130,1	110,4	120,3	120,1	102,0	118,5	117,2	104,3
Батыс Қазақстан	126,2	113,4	113,0	119,0	113,5	121,4	102,0	113,2	116,5	106,3
Жамбыл	113,9	113,1	116,0	113,8	122,6	128,1	100,4	120,7	116,7	110,2
Қарағанды	132,0	103,9	116,1	114,4	118,5	126,5	109,7	109,9	114,9	122,1
Қостанай	122,6	107,1	113,0	114,2	114,0	118,0	108,5	112,9	118,4	113,2
Қызылорда	111,1	106,2	112,6	115,0	123,8	118,2	114,9	121,0	114,6	113,9
Маңғыстау	108,5	106,0	121,9	119,0	110,8	131,3	110,0	106,0	110,6	119,7
Оңтүстік Қазақстан	116,9	108,5	111,0	111,9	117,2	113,4	105,9	117,8	116,8	111,0
Павлодар	116,0	98,0	116,2	116,3	112,4	118,0	108,4	109,4	114,2	117,9
Солтүстік Қазақстан	123,7	109,1	111,0	119,6	112,3	112,8	111,2	103,9	114,9	113,4
Шығыс Қазақстан	117,4	106,1	112,9	120,7	115,6	118,9	113,3	109,2	112,5	110,6
Астана қаласы	113,3	99,3	112,8	119,3	113,4	113,7	108,0	107,4	117,1	105,4
Алматы қаласы	113,9	104,5	109,0	109,2	114,3	120,2	102,9	108,8	115,7	111,0

Жалғасы

Продолжение

	соның ішінде в том числе				
	сумен жабдықтау; көріз жүйесі, қалдықтардың жиналуын және таратылуын бақылау водоснабжение; канализационная система, контроль над сбором и распределением отходов				
	2008	2009	2010	2011	2012
Қазақстан Республикасы	111,4	103,9	109,3	108,8	117,1
Ақмола	125,4	122,5	133,5	99,4	110,3
Ақтөбе	119,1	115,8	95,1	108,0	117,3
Алматы	112,3	107,6	119,4	111,6	111,9
Атырау	135,0	97,2	105,3	109,1	143,9
Батыс Қазақстан	113,3	115,9	106,6	119,5	117,0
Жамбыл	109,3	127,9	103,7	120,8	124,0
Қарағанды	116,3	100,9	115,2	114,8	115,0
Қостанай	113,1	108,5	106,3	123,3	116,3
Қызылорда	116,4	112,0	133,3	114,2	113,1
Маңғыстау	153,4	125,6	115,6	102,9	109,2
Оңтүстік Қазақстан	114,0	115,2	107,4	110,4	112,7
Павлодар	92,7	107,2	109,8	113,9	115,6
Солтүстік Қазақстан	127,1	122,1	108,6	103,3	120,0
Шығыс Қазақстан	95,3	98,5	118,3	113,5	111,5
Астана қаласы	105,9	91,4	103,4	110,1	125,3
Алматы қаласы	115,7	93,5	111,4	104,0	119,2

6.13 Өнеркәсіп салалары бойынша қызметкерлердің нақты жалақы индексі
Индекс реальной заработной платы работников по отраслям промышленности

өткен жылға пайызбен

в процентах к предыдущему году

	Өнеркәсіп – барлығы Промышленность – всего					соның ішінде в том числе				
						кен өндіру өнеркәсібі және карьерлерді қазу горнодобывающая промышленность и разработка карьеров				
	2008	2009	2010	2011	2012	2008	2009	2010	2011	2012
Қазақстан Республикасы	104,5	100,4	108,3	106,5	107,9	105,1	104,0	112,1	105,8	99,9
Ақмола	105,5	103,5	104,0	107,7	114,5	104,1	113,9	105,4	108,3	119,0
Ақтөбе	101,1	95,0	107,3	105,7	106,5	100,5	95,6	108,8	103,7	105,5
Алматы	101,5	101,5	111,2	101,1	108,1	79,9	80,6	158,1	82,5	117,7
Атырау	113,3	100,5	105,8	103,0	111,1	110,2	105,3	105,0	103,6	110,0
Батыс Қазақстан	102,0	103,2	117,6	107,1	111,7	98,2	100,1	114,1	113,5	109,1
Жамбыл	100,1	102,7	109,7	108,0	111,4	101,1	103,6	115,5	120,6	98,6
Қарағанды	116,1	97,6	107,5	104,8	115,8	115,4	99,8	108,0	105,0	131,4
Қостанай	105,0	102,7	109,3	107,2	107,8	107,0	104,3	110,7	106,4	108,5
Қызылорда	99,7	102,6	105,6	104,6	110,4	93,6	104,9	101,0	103,4	104,2
Маңғыстау	102,9	108,2	120,1	106,4	95,5	106,0	109,9	124,1	104,2	92,2
Оңтүстік Қазақстан	102,6	106,9	109,5	105,7	107,2	97,3	106,6	115,4	105,7	104,4
Павлодар	100,3	93,8	108,2	106,4	108,1	105,2	89,9	118,1	100,7	109,8
Солтүстік Қазақстан	103,0	103,6	101,2	107,0	107,9	92,5	111,7	85,5	109,4	112,7
Шығыс Қазақстан	103,2	99,0	104,0	112,2	111,3	109,5	98,3	102,0	116,4	114,5
Астана қаласы	97,2	97,3	104,9	111,9	91,0	112,2	126,9	96,8	80,3	33,9
Алматы қаласы	94,7	94,3	101,7	99,9	108,2	100,1	84,3	87,6	68,8	104,4

	соның ішінде в том числе									
	өңдеу өнеркәсібі обрабатывающая промышленность					электрмен жабдықтау, газ, бу беру және ауа баптау электроснабжение, подача газа, пара и воздушное кондиционирование				
	2008	2009	2010	2011	2012	2008	2009	2010	2011	2012
Қазақстан Республикасы	103,8	97,6	106,6	105,6	109,3	104,2	99,8	103,3	105,8	107,6
Ақмола	106,0	100,6	103,9	104,9	114,2	105,5	100,2	99,5	106,4	108,2
Ақтөбе	100,2	92,0	105,4	107,8	109,5	101,1	98,6	104,5	109,3	99,8
Алматы	103,5	105,9	108,1	101,8	109,2	109,6	97,4	110,6	100,3	101,3
Атырау	112,4	98,9	121,6	101,9	114,2	104,5	94,1	110,7	108,1	98,9
Батыс Қазақстан	108,8	105,7	105,5	110,1	108,7	104,6	95,0	105,7	107,8	101,8
Жамбыл	97,0	105,4	108,3	104,5	115,9	109,1	93,6	112,7	107,2	104,1
Қарағанды	116,6	97,7	108,3	104,9	111,7	111,7	103,1	102,5	105,4	115,1
Қостанай	105,5	99,9	106,4	105,9	109,2	101,5	101,3	106,3	109,8	108,4
Қызылорда	96,2	99,7	105,4	105,8	117,7	102,4	107,9	113,2	105,4	108,3
Маңғыстау	92,3	99,9	115,4	110,0	106,1	111,7	103,7	100,4	102,3	114,7
Оңтүстік Қазақстан	97,7	100,6	103,8	103,5	111,9	94,8	98,2	110,2	108,0	106,0
Павлодар	99,0	91,7	108,6	107,9	106,5	100,7	101,4	102,3	105,9	111,7
Солтүстік Қазақстан	105,8	101,9	103,8	109,9	107,3	96,5	103,9	97,2	105,6	108,3
Шығыс Қазақстан	101,1	99,0	105,6	111,7	110,0	102,4	105,7	102,1	104,0	105,3
Астана қаласы	96,5	92,1	105,1	109,1	106,8	96,9	100,0	100,1	107,1	99,2
Алматы қаласы	93,4	96,2	101,5	100,6	108,8	98,5	94,6	101,3	106,6	105,8

	соның ішінде в том числе				
	сумен жабдықтау; көріз жүйесі, қалдықтардың жиналуын және таратылуын бақылау водоснабжение; канализационная система, контроль над сбором и распределением отходов				
	2008	2009	2010	2011	2012
Қазақстан Республикасы	95,2	96,9	102,0	100,4	111,4
Ақмола	108,4	114,9	121,5	93,1	105,1
Ақтөбе	104,7	108,9	88,7	100,2	112,0
Алматы	95,9	101,0	111,9	103,1	107,1
Атырау	117,5	89,7	98,4	100,6	136,5
Батыс Қазақстан	97,7	108,0	99,5	110,5	112,1
Жамбыл	93,1	119,2	96,8	110,9	117,2
Қарағанды	102,8	94,8	107,5	105,3	108,4
Қостанай	97,3	101,2	100,1	114,4	111,4
Қызылорда	100,7	105,2	124,7	105,1	107,5
Маңғыстау	130,5	118,4	109,5	95,2	104,6
Оңтүстік Қазақстан	95,3	106,9	100,5	102,1	107,6
Павлодар	79,1	100,3	102,6	105,6	109,6
Солтүстік Қазақстан	108,7	114,1	101,5	94,9	114,6
Шығыс Қазақстан	82,1	91,9	110,6	105,0	106,1
Астана қаласы	90,2	84,7	96,4	100,8	118,0
Алматы қаласы	94,8	86,0	103,8	95,8	113,6

*Кәсіпкерлік қызметпен айналысатын шағын кәсіпорындарды есепке алусыз.
Без учета малых предприятий, занимающихся предпринимательской деятельностью.

Қызметкерлерді жалақы мөлшері бойынша бөлу¹⁾²⁾ Распределение работников по размерам заработной платы¹⁾²⁾

6.14 2011 жылғы қызметкерлерді жалақы мөлшері бойынша бөлу Распределение работников по размерам заработной платы в 2011 году

	Барлығы, адам Всего, человек	соның ішінде есептелген жалақы мөлшері бойынша, теңге в том числе по размерам начисленной заработной платы, тенге		
		15001-ден 45000 дейін от 15001 до 45000	45001-ден 75000 дейін от 45001 до 75000	75001-ден 105000 дейін от 75001 до 105000
Қазақстан Республикасы	2 870 273	990 458	891 346	466 022
Ақмола	139 172	61 801	47 706	17 850
Ақтөбе	155 414	55 404	50 435	25 117
Алматы	179 973	78 929	57 835	24 682
Атырау	134 651	31 014	33 839	20 623
Батыс Қазақстан	119 979	50 516	37 792	14 757
Жамбыл	138 485	62 283	48 164	19 079
Қарағанды	287 404	93 533	98 380	48 715
Қостанай	173 532	72 700	58 450	25 904
Қызылорда	99 585	36 625	32 218	16 491
Маңғыстау	101 286	22 094	22 310	12 319
Оңтүстік Қазақстан	279 471	107 952	74 653	51 073
Павлодар	165 027	55 845	54 764	31 527
Солтүстік Қазақстан	116 533	57 826	36 524	12 367
Шығыс Қазақстан	251 746	90 389	89 980	41 944
Астана қаласы	167 942	31 844	48 665	33 692
Алматы қаласы	360 073	81 703	99 631	69 882

Жалғасы

Продолжение

	Барлығы, адам Всего, человек	соның ішінде есептелген жалақы мөлшері бойынша, теңге в том числе по размерам начисленной заработной платы, тенге		
		105001-ден 150000 дейін от 105001 до 150000	150001-ден 240000 дейін от 150001 до 240000	240001-ден 330000 дейін от 240001 до 330000
Қазақстан Республикасы	272 866	151 004	46 966	51 585
Ақмола	7 983	2 895	530	403
Ақтөбе	15 389	6 640	1 377	1 052
Алматы	11 752	4 658	1 095	1 022
Атырау	15 841	15 488	6 537	11 301
Батыс Қазақстан	7 363	4 295	1 954	3 288
Жамбыл	6 242	2 022	406	289
Қарағанды	27 919	15 386	2 328	1 143
Қостанай	11 081	4 096	756	545
Қызылорда	8 846	3 692	812	901
Маңғыстау	13 977	16 660	7 820	6 106
Оңтүстік Қазақстан	32 027	9 845	2 046	1 875
Павлодар	15 296	5 736	1 165	694
Солтүстік Қазақстан	6 192	2 920	566	138
Шығыс Қазақстан	18 982	7 985	1 526	940
Астана қаласы	24 927	16 090	5 489	7 235
Алматы қаласы	49 049	32 596	12 559	14 653

¹⁾ Кәсіпкерлік қызметпен айналысатын шағын кәсіпорындарды есепке алусыз.
Без учета малых предприятий, занимающихся предпринимательской деятельностью.

²⁾ Маусым айында толық жұмыс істеген қызметкерлердің біржолғы есебі бойынша.
По единовременному учету работники, проработавшие полностью июнь месяц.

Жекелеген мамандықтары мен лауазымдары бойынша қызметкерлердің жалақысы ¹⁾²⁾ Заработная плата работников по отдельным профессиям и должностям ¹⁾²⁾

6.15 Жекелеген мамандықтары мен лауазымдары бойынша орташа айлық атаулы жалақы Среднемесячная номинальная заработная плата по отдельным профессиям и должностям

	Ұйым басшысының Руководитель организации					Экономистің Экономист				
	2008	2009	2010	2011	2012	2008	2009	2010	2011	2012
	Қазақстан Республикасы	159 620	171 120	181 655	214 466	230 571	58 562	62 600	95 877	113 117
Ақмола	107 869	112 658	123 927	162 011	178 148	38 393	39 530	66 123	68 453	75 493
Ақтөбе	143 481	158 557	152 837	183 924	205 927	54 000	55 900	75 252	95 052	109 988
Алматы	100 924	100 931	118 178	133 554	139 605	39 199	39 240	80 401	75 724	91 491
Атырау	244 701	301 838	333 339	335 541	371 591	63 230	63 200	193 689	238 766	229 212
Батыс Қазақстан	170 435	190 916	204 224	250 633	212 147	69 775	79 000	81 167	124 589	165 158
Жамбыл	101 284	115 347	137 974	136 218	144 494	40 043	48 700	59 543	64 011	70 604
Қарағанды	79 070	91 502	109 807	158 341	172 601	34 600	36 200	61 816	76 043	100 743
Қостанай	103 782	116 019	135 044	168 158	179 373	37 043	38 234	62 691	68 168	78 938
Қызылорда	121 164	159 191	176 343	181 618	190 793	48 700	49 200	92 755	104 273	95 624
Маңғыстау	221 032	290 623	249 684	292 989	294 384	69 392	75 487	155 923	150 482	179 780
Оңтүстік Қазақстан	81 121	93 521	112 039	144 405	152 750	37 500	44 050	62 263	79 254	79 081
Павлодар	133 943	157 802	182 280	189 031	216 453	34 222	38 600	72 617	84 549	99 092
Солтүстік Қазақстан	90 529	90 968	102 353	128 916	144 918	33 100	35 100	55 283	60 331	68 163
Шығыс Қазақстан	82 060	90 010	106 105	132 750	139 223	40 000	40 000	83 543	96 399	102 376
Астана қаласы	331 176	322 542	377 603	444 189	484 356	70 167	70 357	154 528	214 504	145 696
Алматы қаласы	434 293	420 679	441 562	482 143	541 882	65 300	65 250	108 365	138 542	176 301

Жалғасы

Продолжение

	Бухгалтердің (біліктілігі орта) Бухгалтер (средней квалификации)					Инженердің Инженер				
	2008	2009	2010	2011	2012	2008	2009	2010	2011	2012
	Қазақстан Республикасы	41 674	42 737	54 013	63 146	68 391	123 966	124 136	141 492	167 629
Ақмола	28 282	32 489	37 500	40 490	48 785	78 804	87 678	82 061	87 334	104 964
Ақтөбе	44 425	48 723	40 431	55 457	60 398	119 748	112 717	106 074	116 513	133 716
Алматы	31 130	32 580	40 710	50 271	54 842	92 277	94 836	76 232	59 493	96 070
Атырау	56 446	56 475	54 618	75 653	76 929	130 691	214 120	193 765	253 068	257 916
Батыс Қазақстан	52 136	55 866	68 017	71 528	77 371	132 983	132 826	204 446	285 804	273 409
Жамбыл	30 003	31 604	40 170	50 899	53 025	62 787	64 145	75 556	72 909	221 736
Қарағанды	35 916	37 689	47 968	54 171	60 115	72 208	82 836	82 060	101 646	106 548
Қостанай	30 888	35 466	41 586	49 924	51 954	56 301	61 212	81 605	79 357	88 727
Қызылорда	36 303	37 830	51 294	60 604	65 134	80 441	85 013	103 266	113 175	135 530
Маңғыстау	63 955	67 476	68 962	71 407	67 103	126 280	174 503	207 981	317 678	224 573
Оңтүстік Қазақстан	35 467	36 177	43 134	59 362	60 530	70 127	75 890	95 319	116 815	133 062
Павлодар	40 487	40 791	46 372	51 478	57 911	75 527	79 628	85 961	86 170	103 793
Солтүстік Қазақстан	32 374	35 792	35 750	43 460	49 465	57 468	67 742	65 837	79 868	89 685
Шығыс Қазақстан	35 395	36 646	48 558	53 832	63 592	87 771	87 619	101 375	110 940	109 830
Астана қаласы	76 553	87 003	76 292	77 048	95 208	130 368	148 703	135 786	163 750	156 312
Алматы қаласы	69 832	71 861	95 346	102 875	110 978	130 891	149 173	149 876	194 633	184 394

Жалғасы

Продолжение

	Жоғары оқу орнының оқытушы Преподаватель высшего учебного заведения					Бала-бақша (бөбек-жай) тәрбиешісі Воспитатель (детские ясли, сад)				
	2008	2009	2010	2011	2012	2008	2009	2010	2011	2012
Қазақстан Республикасы	44 746	53 652	60 243	76 966	81 619	28 184	32 182	42 061	53 876	55 445
Ақмола	34 773	50 659	52 346	84 230	99 108	24 385	29 918	38 861	50 695	53 309
Ақтөбе	38 178	40 951	58 278	67 905	76 658	25 788	30 860	41 014	52 856	52 437
Алматы	37 974	47 249	49 811	68 305	69 489	26 988	33 167	40 794	52 500	53 365
Атырау	45 622	52 158	58 655	71 254	77 989	28 142	32 533	39 192	51 293	53 910
Батыс Қазақстан	39 965	40 294	48 763	72 493	77 417	26 687	29 311	36 956	48 541	48 565
Жамбыл	38 846	32 989	44 189	64 345	64 442	23 962	30 344	38 899	50 838	51 284
Қарағанды	44 491	45 911	58 903	71 225	74 221	28 316	32 343	41 091	51 424	54 917
Қостанай	37 526	45 306	52 457	70 150	77 038	25 912	33 177	39 416	52 896	54 994
Қызылорда	38 840	38 196	42 421	93 466	71 928	32 071	36 059	47 902	59 660	61 422
Маңғыстау	55 660	70 458	80 143	78 794	73 395	28 347	33 447	41 076	52 373	57 910
Оңтүстік Қазақстан	34 122	40 638	40 525	60 221	56 011	29 565	34 733	42 734	55 095	54 864
Павлодар	36 667	44 828	58 652	74 270	79 998	25 648	33 178	42 307	53 076	54 376
Солтүстік Қазақстан	43 123	50 858	56 871	78 459	83 385	26 791	32 160	40 663	53 458	55 661
Шығыс Қазақстан	43 978	43 435	53 901	67 850	79 709	26 018	32 184	39 832	51 670	52 900
Астана қаласы	52 627	66 275	70 169	82 788	94 608	32 874	38 618	48 708	61 236	62 698
Алматы қаласы	58 548	71 791	79 514	94 691	97 888	41 162	49 067	57 075	68 814	73 496

Жалғасы

Продолжение

	Дәрігер Врач					Медициналық бике Медицинская сестра				
	2008	2009	2010	2011	2012	2008	2009	2010	2011	2012
Қазақстан Республикасы	53 159	68 294	82 373	105 553	113 652	35 906	42 068	54 411	71 166	77 469
Ақмола	49 036	60 314	83 382	106 045	118 371	27 298	36 511	50 595	67 749	74 035
Ақтөбе	45 857	57 568	74 138	103 614	104 716	32 386	38 006	53 773	73 751	72 931
Алматы	56 461	65 933	83 794	109 032	118 967	38 951	42 252	52 518	66 918	80 007
Атырау	48 063	61 659	82 661	98 811	104 717	31 314	41 261	51 404	72 010	76 694
Батыс Қазақстан	66 378	82 221	101 511	128 237	123 775	31 228	40 643	52 740	69 541	76 614
Жамбыл	52 579	61 103	72 978	108 988	108 396	30 742	37 312	49 768	68 433	69 141
Қарағанды	47 648	58 122	76 165	97 815	105 892	32 619	41 099	53 473	67 643	68 765
Қостанай	58 531	72 137	89 136	115 216	133 043	35 847	44 420	58 570	71 494	81 346
Қызылорда	56 118	68 808	85 773	103 728	111 688	37 580	46 490	59 951	75 200	83 863
Маңғыстау	46 043	55 539	76 846	94 139	111 419	29 766	39 541	51 474	65 579	90 837
Оңтүстік Қазақстан	49 643	63 212	73 256	96 811	104 629	34 773	44 084	53 146	72 922	75 398
Павлодар	53 356	64 959	87 925	99 552	110 883	35 651	43 621	56 685	69 302	76 946
Солтүстік Қазақстан	68 272	82 555	96 506	123 137	141 572	36 620	43 069	51 932	71 693	73 057
Шығыс Қазақстан	56 316	69 132	88 614	113 602	122 580	37 100	46 890	57 907	78 344	79 597
Астана қаласы	57 388	82 356	90 733	107 616	121 832	36 429	47 822	62 086	71 485	89 723
Алматы қаласы	56 432	71 034	82 239	107 452	113 593	36 607	56 999	54 420	71 240	79 808

Жалғасы

Продолжение

	Агроном					Мал өсіруші Животновод				
	2008	2009	2010	2011	2012	2008	2009	2010	2011	2012
Қазақстан Республикасы	50 798	54 679	61 257	69 297	78 748	24 936	26 421	30 244	37 401	40 355
Ақмола	46 645	52 704	62 947	70 587	87 861	25 771	27 549	33 180	38 406	47 831
Ақтөбе	36 055	38 167	35 411	47 513	51 047	24 770	25 471	34 905	33 177	37 867
Алматы	42 738	47 754	45 786	46 279	52 755	20 756	23 405	34 341	36 252	36 309
Атырау	22 333	25 731	26 250	36 333	39 667	13 665	28 482	21 480	22 976	25 509
Батыс Қазақстан	52 133	53 500	41 625	57 450	89 000	20 886	24 824	17 550	24 509	23 651
Жамбыл	37 377	37 653	29 964	36 773	39 364	21 424	23 874	20 037	24 162	23 475
Қарағанды	40 815	47 450	56 054	62 542	68 120	23 851	25 000	33 582	35 259	41 851
Қостанай	56 161	56 893	73 067	76 364	85 025	30 515	32 506	35 312	41 870	52 227

Жалғасы

Продолжение

	Агроном					Мал өсіруші Животновод				
	2008	2009	2010	2011	2012	2008	2009	2010	2011	2012
Қызылорда	34 629	40 753	44 403	49 331	51 548	24 493	25 882	27 570	31 200	32 996
Маңғыстау	43 500	46 000	60 000	-	-	23 880	41 867	20 438	46 863	19 977
Оңтүстік Қазақстан	26 700	68 175	39 507	34 900	34 725	23 162	26 221	16 047	19 818	20 519
Павлодар	37 950	37 391	37 000	48 408	70 575	19 960	21 071	31 489	30 860	35 246
Солтүстік Қазақстан	66 841	75 894	73 466	86 363	94 926	24 615	25 919	29 378	48 037	43 643
Шығыс Қазақстан	38 653	42 742	49 024	54 579	79 610	21 813	21 266	23 661	26 653	29 628
Астана қаласы	66 667	72 000	-	-	130 000	-	-	-	-	32 303
Алматы қаласы	77 300	84 675	133 740	120 750	100 750	51 364	54 095	58 389	70 000	60 833

Жалғасы

Продолжение

	Грузчик Водитель автомобиля					Жүкшінің Грузчик				
	2008	2009	2010	2011	2012	2008	2009	2010	2011	2012
Қазақстан Республикасы	57 843	58 849	67 105	71 674	84 992	39 773	40 982	38 421	43 789	47 914
Ақмола	47 819	52 450	54 944	64 219	65 196	29 590	36 136	31 010	39 006	44 788
Ақтөбе	55 770	57 063	60 433	69 584	78 478	51 783	51 669	38 750	40 421	45 683
Алматы	48 769	52 931	55 968	54 713	65 264	36 376	36 393	38 939	44 863	43 373
Атырау	82 389	93 994	92 155	95 672	108 486	48 959	52 078	52 045	60 355	69 122
Батыс Қазақстан	68 466	68 600	65 763	66 070	68 769	32 004	37 072	45 267	45 677	36 372
Жамбыл	34 928	35 795	50 539	61 858	65 978	37 119	37 440	33 633	51 061	51 042
Қарағанды	54 866	57 481	63 988	74 790	86 482	41 271	41 631	37 486	42 485	51 325
Қостанай	49 223	51 546	55 331	66 741	73 539	29 582	31 814	30 933	38 081	39 574
Қызылорда	54 763	62 282	61 281	67 105	69 867	28 762	33 074	34 756	39 406	45 702
Маңғыстау	111 111	124 062	130 871	110 707	218 572	70 844	70 194	60 541	60 757	63 532
Оңтүстік Қазақстан	41 256	46 861	50 545	58 618	65 375	28 648	33 603	32 981	36 029	36 035
Павлодар	53 166	54 393	60 689	66 170	74 077	38 978	38 060	31 772	39 058	43 755
Солтүстік Қазақстан	50 390	56 425	53 816	67 816	67 135	30 404	30 327	27 926	31 980	38 163
Шығыс Қазақстан	49 202	51 850	58 886	63 797	71 502	33 792	33 267	34 987	39 791	46 515
Астана қаласы	70 191	81 322	71 716	86 076	96 573	43 747	44 119	57 081	54 719	66 287
Алматы қаласы	64 543	68 345	71 741	83 921	86 030	45 415	46 628	52 391	59 239	63 431

¹⁾ Кәсіпкерлік қызметпен айналысатын шағын кәсіпорындарды есепке алусыз.
 Без учета малых предприятий, занимающихся предпринимательской деятельностью.
²⁾ Қыркүйек айында толық жұмыс істеген қызметкерлердің біржолғы есебі бойынша.
 По единовременному учету работников, проработавшие полностью сентябрь месяц.

Жалақы қоры* Фонд заработной платы*

6.16 Жалдамалы қызметкерлердің жалақы қорының құрамы Состав фонда заработной платы наемных работников

млн. теңге

млн. тенге

	Қызметкерлердің жалақы қоры – барлығы Фонд заработной платы работников – всего				
	2008	2009	2010	2011	2012
Қазақстан Республикасы	2 331 340,9	2 568 112,3	3 034 529,3	3 625 433,5	4 218 711,7
Ақмола	79 842,3	91 761,9	105 168,4	126 185,8	146 926,1
Ақтөбе	115 250,0	122 734,0	146 169,6	174 916,6	205 279,3
Алматы	98 754,6	114 703,6	135 366,4	163 551,1	191 042,1
Атырау	202 190,8	233 895,9	281 395,3	318 438,9	357 308,3
Батыс Қазақстан	90 328,6	110 461,8	131 734,8	144 293,2	148 716,3
Жамбыл	63 234,8	74 514,7	91 177,0	114 391,0	136 872,8
Қарағанды	220 341,9	233 271,9	271 970,6	321 247,9	387 667,7
Қостанай	102 538,4	111 387,3	132 133,5	157 769,0	183 628,9
Қызылорда	75 960,5	88 729,7	106 217,9	130 060,5	150 914,1

Жалғасы

Продолжение

	Қызметкерлердің жалақы қоры – барлығы Фонд заработной платы работников – всего				
	2008	2009	2010	2011	2012
Маңғыстау	144 325,7	170 454,4	218 078,0	257 082,5	277 598,7
Оңтүстік Қазақстан	132 211,6	156 604,3	194 544,7	240 763,1	283 220,6
Павлодар	117 618,9	126 347,8	148 395,9	178 739,2	205 985,6
Солтүстік Қазақстан	62 469,9	70 864,0	80 456,7	96 671,6	108 488,6
Шығыс Қазақстан	168 392,6	180 896,6	209 699,2	256 567,4	306 941,7
Астана қаласы	194 755,8	212 141,0	247 038,9	322 366,4	395 331,5
Алматы қаласы	463 124,4	469 343,4	534 982,3	622 389,3	732 789,3

Жалғасы

	соның ішінде в том числе				
	тарифтік мөлшерлеме және лауазымдық (базалық) қызметі бойынша есептелген жалақы заработная плата, начисленная по тарифным ставкам и должностным (базовым) окладам				
	2008	2009	2010	2011	2012
Қазақстан Республикасы	1 649 020,6	1 832 996,9	2 145 083,5	2 557 817,8	3 046 500,3
Ақмола	60 385,1	69 683,3	78 896,4	94 985,4	111 948,8
Ақтөбе	78 191,5	82 629,4	96 130,1	114 677,0	140 189,7
Алматы	78 394,7	93 281,5	108 403,5	132 067,4	153 153,8
Атырау	149 497,8	180 094,7	219 549,9	245 396,5	275 598,6
Батыс Қазақстан	68 296,3	83 543,5	96 968,6	108 155,5	111 485,5
Жамбыл	47 294,7	56 317,5	68 769,7	86 592,6	106 384,6
Қарағанды	136 643,3	148 884,8	172 386,9	207 885,5	256 195,2
Қостанай	73 927,1	80 003,4	93 825,8	113 917,5	130 980,9
Қызылорда	43 254,4	50 508,5	58 551,6	71 529,4	85 040,7
Маңғыстау	88 641,3	106 943,0	141 897,6	170 136,9	191 776,7
Оңтүстік Қазақстан	94 689,4	109 904,3	138 337,7	168 138,1	208 649,0
Павлодар	76 485,2	84 005,7	96 991,0	115 911,2	136 463,2
Солтүстік Қазақстан	46 770,5	52 625,3	58 195,8	69 602,0	78 992,2
Шығыс Қазақстан	111 045,3	119 494,8	136 610,9	166 992,1	204 415,6
Астана қаласы	141 495,8	151 949,2	170 849,4	222 698,9	288 919,0
Алматы қаласы	354 008,0	363 127,8	408 718,7	469 131,8	566 306,7

Жалғасы

Продолжение

	соның ішінде в том числе				
	ынталандыру сипатындағы төлемдер выплата стимулирующего характера				
	2008	2009	2010	2011	2012
Қазақстан Республикасы	285 411,0	280 569,2	349 870,0	433 159,5	469 436,5
Ақмола	6 912,4	6 345,8	7 811,5	10 054,9	9 850,0
Ақтөбе	15 381,1	13 945,6	18 811,5	22 858,2	23 143,6
Алматы	6 125,2	5 564,2	8 050,6	9 484,7	13 264,8
Атырау	21 722,6	19 592,9	23 654,4	29 466,1	30 985,2
Батыс Қазақстан	7 059,7	8 111,6	10 247,6	12 864,9	12 690,4
Жамбыл	5 798,7	6 224,0	7 562,0	9 529,5	9 560,3
Қарағанды	38 071,1	36 561,0	42 070,7	47 741,7	50 463,7
Қостанай	11 798,5	13 333,5	16 709,5	18 456,0	22 731,2
Қызылорда	6 407,3	7 178,6	9 163,5	11 572,6	12 887,6
Маңғыстау	28 312,3	29 972,4	38 313,2	44 556,7	45 793,4
Оңтүстік Қазақстан	9 397,6	10 639,7	14 717,9	20 122,3	21 191,7
Павлодар	18 865,3	18 172,7	22 048,4	27 604,8	28 661,2
Солтүстік Қазақстан	5 444,0	5 179,1	6 285,1	9 175,8	9 674,3
Шығыс Қазақстан	22 141,1	22 008,0	26 712,6	35 240,7	38 404,5
Астана қаласы	25 976,7	29 734,6	39 340,6	51 024,1	53 360,7
Алматы қаласы	55 997,3	48 005,4	58 370,9	73 406,6	86 773,8

Жалғасы

Продолжение

	соның ішінде в том числе				
	жұмыс режиміне және еңбек жағдайына байланысты өтемдік төлемдер компенсационные выплаты, связанные с режимом работы и условиями труда				
	2008	2009	2010	2011	2012
Қазақстан Республикасы	107 726,6	123 346,1	144 755,6	174 212,1	191 013,3
Ақмола	2 449,1	3 466,0	4 014,7	4 236,2	5 169,8
Ақтөбе	8 820,3	10 052,4	12 017,5	14 185,1	15 412,0
Алматы	2 668,4	2 459,3	2 588,5	2 553,2	5 809,5
Атырау	9 509,5	11 784,6	10 832,9	16 919,8	15 025,0
Батыс Қазақстан	4 556,6	5 510,8	9 392,7	7 012,4	6 760,8
Жамбыл	1 874,8	2 312,3	3 011,5	3 734,4	4 769,6
Қарағанды	12 060,4	12 003,8	14 267,8	16 379,9	21 047,1
Қостанай	3 622,4	4 103,1	4 717,3	5 307,1	6 235,1
Қызылорда	14 494,1	17 378,3	20 930,1	25 789,7	30 454,0
Маңғыстау	11 814,9	15 079,4	14 517,3	14 722,0	10 874,1
Оңтүстік Қазақстан	6 956,3	9 081,7	10 479,7	16 227,1	17 751,8
Павлодар	6 148,6	6 365,7	8 238,4	10 830,4	11 729,3
Солтүстік Қазақстан	1 782,7	1 959,6	2 471,1	2 403,2	2 718,8
Шығыс Қазақстан	11 564,5	11 916,3	14 229,7	16 492,7	19 982,6
Астана қаласы	3 863,8	4 102,1	5 525,5	6 758,7	8 464,0
Алматы қаласы	5 540,3	5 770,9	7 521,1	10 660,0	8 809,7

Жалғасы

Продолжение

	соның ішінде в том числе				
	жұмыс істелмеген уақыт үшін ақы төлеу оплата за неотработанное время				
	2008	2009	2010	2011	2012
Қазақстан Республикасы	212 256,8	243 869,9	295 811,1	356 074,4	420 229,0
Ақмола	7 435,9	8 802,2	10 661,7	12 797,4	15 199,0
Ақтөбе	10 781,4	11 955,5	15 370,3	19 107,3	23 069,6
Алматы	8 728,4	10 509,7	12 391,1	15 132,7	17 673,6
Атырау	14 130,9	14 053,9	17 177,5	21 555,7	27 306,3
Батыс Қазақстан	9 134,6	9 965,1	13 576,0	15 183,4	16 520,7
Жамбыл	6 236,1	7 818,2	9 839,8	11 937,7	14 368,8
Қарағанды	22 161,6	25 956,4	30 255,6	34 434,0	42 468,5
Қостанай	9 795,2	11 689,7	14 073,1	17 226,3	19 630,3
Қызылорда	10 689,2	12 170,2	15 841,7	18 868,5	21 155,9
Маңғыстау	10 292,6	14 239,1	17 962,6	22 472,2	25 037,6
Оңтүстік Қазақстан	15 738,6	18 943,8	23 484,1	27 732,1	33 719,4
Павлодар	11 138,5	13 487,0	16 637,7	20 052,0	23 788,2
Солтүстік Қазақстан	6 669,1	8 190,5	9 842,1	11 317,3	12 767,9
Шығыс Қазақстан	19 930,1	23 114,9	26 559,2	32 171,6	37 948,5
Астана қаласы	16 935,5	17 608,4	22 488,3	28 809,9	34 438,2
Алматы қаласы	32 459,2	35 365,5	39 650,5	47 276,4	55 136,4

Жалғасы

Продолжение

	соның ішінде в том числе				
	төлемге есептелген басқа да ақшалай сомалар другие денежные суммы, начисленные к выплате				
	2008	2009	2010	2011	2012
Қазақстан Республикасы	76 925,8	87 330,2	99 009,0	104 169,7	91 532,6
Ақмола	2 659,7	3 464,6	3 784,1	4 111,9	4 758,6
Ақтөбе	2 075,7	4 151,1	3 840,3	4 089,1	3 464,4

Жалғасы

Продолжение

	соның ішінде в том числе				
	төлемге есептелген басқа да ақшалай сомалар другие денежные суммы, начисленные к выплате				
	2008	2009	2010	2011	2012
Алматы	2 838,0	2 888,8	3 932,7	4 313,1	1 140,5
Атырау	7 330,1	8 369,7	10 180,6	5 100,8	8 393,2
Батыс Қазақстан	1 281,4	3 330,8	1 550,0	1 076,9	1 258,9
Жамбыл	2 030,4	1 842,7	1 994,2	2 596,9	1 789,4
Қарағанды	11 405,6	9 865,9	12 989,7	14 806,8	17 493,2
Қостанай	3 395,1	2 257,6	2 807,8	2 862,1	4 051,4
Қызылорда	1 115,4	1 494,1	1 731,0	2 300,3	1 375,9
Маңғыстау	5 264,7	4 220,6	5 387,3	5 194,7	4 116,9
Оңтүстік Қазақстан	5 429,6	8 034,8	7 525,3	8 543,5	1 908,7
Павлодар	4 981,3	4 316,7	4 480,3	4 340,8	5 343,6
Солтүстік Қазақстан	1 803,6	2 909,5	3 662,6	4 173,2	4 335,5
Шығыс Қазақстан	3 711,6	4 362,7	5 586,9	5 670,2	6 190,5
Астана қаласы	6 484,0	8 746,7	8 835,1	13 074,9	10 149,6
Алматы қаласы	15 119,4	17 073,8	20 721,2	21 914,5	15 762,6

*Кәсіпкерлік қызметпен айналысатын шағын кәсіпорындарды есепке алусыз.
Без учета малых предприятий, занимающихся предпринимательской деятельностью.

Ерлер мен әйелдердің орташа айлық атаулы жалақысы* Среднемесячная номинальная заработная плата мужчин и женщин*

6.17 Ерлер мен әйелдердің орташа айлық атаулы жалақысы Среднемесячная номинальная заработная плата мужчин и женщин

	Ерлер Мужчин					Әйелдер Женщин				
	2008	2009	2010	2011	2012	2008	2009	2010	2011	2012
Қазақстан Республикасы	73 508	80 491	92 853	106 533	118 799	46 922	53 276	61273	72 430	82 625
Ақмола	49 245	55 008	61 437	71 876	84 419	34 279	40 189	47228	56 596	64 448
Ақтөбе	68 107	72 205	83 003	93 822	105 360	41 734	46 832	54311	63 622	72 162
Алматы	53 570	57 151	67 246	76 771	86 635	35 740	42 872	50899	59 978	69 640
Атырау	138 902	162 171	191 301	214 420	228 609	71 161	82 307	85568	97 037	111 255
Батыс Қазақстан	77 836	91 289	105 853	111 305	111 052	39 931	46 195	52955	63 211	71 103
Жамбыл	44 588	50 354	57 826	69 541	82 076	31 540	38 513	45532	54 927	63 692
Қарағанды	66 549	70 019	80 236	92 990	110 682	38 760	43 855	51179	61 168	71 710
Қостанай	51 314	56 102	64 886	75 590	85 795	35 918	41 811	49102	58 442	66 979
Қызылорда	63 762	70 060	80 799	92 892	107 754	40 953	48 289	56322	67 748	76 710
Маңғыстау	122 174	140 682	166 840	188 935	195 693	61 014	69 666	80867	93 109	99 117
Оңтүстік Қазақстан	49 199	56 332	66 799	77 836	85 848	34 738	41 448	48783	58 239	65 994
Павлодар	63 595	66 408	76 215	87 180	99 136	39 988	45 122	52681	62 374	71 338
Солтүстік Қазақстан	44 642	50 365	56 109	66 183	73 437	34 849	41 180	47343	57 334	64 499
Шығыс Қазақстан	56 399	61 148	69 260	82 754	94 935	39 310	45 232	52861	63 753	73 567
Астана қаласы	101 641	112 817	125 759	150 545	166 563	75 842	84 177	95362	113 495	128 607
Алматы қаласы	101 791	107 244	120 494	136 221	149 083	77 577	82 626	92505	107 040	119 549

6.18 Ерлердің және әйелдердің атаулы жалақы индексі Индекс номинальной заработной платы мужчин и женщин

өткен жылға пайызбен

в процентах к предыдущему году

	Ерлер Мужчин					Әйелдер Женщин				
	2008	2009	2010	2011	2012	2008	2009	2010	2011	2012
Қазақстан Республикасы	117,4	109,5	115,4	114,7	111,5	113,9	113,5	115,0	118,2	114,1
Ақмола	117,9	111,7	111,7	117,0	117,5	110,6	117,2	117,5	119,8	113,9
Ақтөбе	112,3	106,0	115,0	113,0	112,3	110,4	112,2	116,0	117,1	113,4
Алматы	115,8	106,7	117,7	114,2	112,8	108,1	120,0	118,7	117,8	116,1
Атырау	118,5	116,8	118,0	112,1	106,6	116,8	115,7	104,0	113,4	114,7
Батыс Қазақстан	121,5	117,3	116,0	105,2	99,8	110,6	115,7	114,6	119,4	112,5
Жамбыл	112,9	112,9	114,8	120,3	118,0	107,6	122,1	118,2	120,6	116,0
Қарағанды	124,4	105,2	114,6	115,9	119,0	114,7	113,1	116,7	119,5	117,2
Қостанай	119,4	109,3	115,7	116,5	113,5	113,2	116,4	117,4	119,0	114,6
Қызылорда	115,4	109,9	115,3	115,0	116,0	110,5	117,9	116,6	120,3	113,2
Маңғыстау	121,0	115,1	118,6	113,2	103,6	116,4	114,2	116,1	115,1	106,5
Оңтүстік Қазақстан	115,0	114,5	118,6	116,5	110,3	111,9	119,3	117,7	119,4	113,3
Павлодар	114,4	104,4	114,8	114,4	113,7	110,2	112,8	116,8	118,4	114,4
Солтүстік Қазақстан	118,9	112,8	111,4	118,0	111,0	111,1	118,2	115,0	121,1	112,5
Шығыс Қазақстан	117,2	108,4	113,3	119,5	114,7	110,9	115,1	116,9	120,6	115,4
Астана қаласы	113,5	111,0	111,5	119,7	110,6	114,6	111,0	113,3	119,0	113,3
Алматы қаласы	115,6	105,4	112,4	113,1	109,4	116,9	106,5	112,0	115,7	111,7

6.19 Ерлердің және әйелдердің нақты жалақы индексі Индекс реальной заработной платы мужчин и женщин

өткен жылға пайызбен

в процентах к предыдущему году

	Ерлер Мужчин					Әйелдер Женщин				
	2008	2009	2010	2011	2012	2008	2009	2010	2011	2012
Қазақстан Республикасы	100,3	102,1	107,7	105,9	106,1	97,4	105,8	107,4	109,1	108,6
Ақмола	102,0	104,8	101,7	109,7	112,0	95,7	109,9	107,0	112,3	108,6
Ақтөбе	98,7	99,7	107,2	104,9	107,2	97,0	105,6	108,2	108,7	108,2
Алматы	98,9	100,2	110,3	105,4	107,9	92,3	112,7	111,3	108,8	111,1
Атырау	103,1	107,8	110,2	103,4	101,1	101,7	106,8	97,2	104,6	108,8
Батыс Қазақстан	104,7	109,3	108,3	97,3	95,6	95,3	107,8	107,0	110,5	107,8
Жамбыл	96,2	105,2	107,2	110,5	111,5	91,7	113,8	110,4	110,7	109,6
Қарағанды	109,9	98,9	106,9	106,3	112,2	101,3	106,3	108,9	109,6	110,5
Қостанай	102,8	102,0	108,9	108,1	108,7	97,4	108,6	110,6	110,4	109,8
Қызылорда	99,9	103,2	107,9	105,8	110,3	95,7	110,7	109,1	110,7	107,6
Маңғыстау	102,9	108,5	112,3	104,7	99,2	99,0	107,6	109,9	106,5	102,0
Оңтүстік Қазақстан	96,1	106,2	110,9	107,8	105,3	93,5	110,7	110,1	110,5	108,2
Павлодар	97,6	97,7	107,3	106,1	107,8	94,0	105,5	109,1	109,8	108,4
Солтүстік Қазақстан	101,7	105,4	104,2	108,5	106,0	95,0	110,5	107,5	111,3	107,4
Шығыс Қазақстан	100,9	101,1	105,9	110,5	109,1	95,5	107,4	109,2	111,6	109,8
Астана қаласы	96,7	102,9	103,9	109,5	104,1	97,6	102,9	105,6	108,9	106,7
Алматы қаласы	94,8	97,0	104,6	104,2	104,2	95,8	98,0	104,2	106,6	106,4

*Кәсіпкерлік қызметпен айналысатын шағын кәсіпорындарды есепке алусыз.
Без учета малых предприятий, занимающихся предпринимательской деятельностью.

Ірі және орта кәсіпорындар қызметкерлерінің орташа айлық атаулы жалақысы Среднемесячная номинальная заработная плата работников крупных и средних предприятий

6.20 Ірі және орта кәсіпорындар қызметкерлерінің орташа айлық атаулы жалақысы Среднемесячная номинальная заработная плата работников крупных и средних предприятий

теңге						теңге
	2008	2009	2010	2011	2012	
Қазақстан Республикасы	63 282	70 039	80 711	93 607	105 323	
Ақмола	43 766	49 738	56 310	66 637	77 501	
Ақтөбе	59 099	63 573	73 461	83 607	94 016	
Алматы	45 557	51 050	60 268	70 021	80 407	
Атырау	118 331	137 144	156 929	175 521	190 541	
Батыс Қазақстан	62 878	73 733	87 566	94 897	96 304	
Жамбыл	38 208	45 246	52 736	63 942	74 958	
Қарағанды	55 588	59 539	68 644	80 292	95 477	
Қостанай	45 887	51 026	59 318	69 548	78 989	
Қызылорда	55 354	62 067	71 602	83 314	95 655	
Маңғыстау	103 367	117 875	140 119	159 442	166 200	
Оңтүстік Қазақстан	42 894	49 995	59 126	69 605	78 063	
Павлодар	54 930	58 556	67 406	78 222	88 866	
Солтүстік Қазақстан	41 598	47 195	53 090	63 527	70 592	
Шығыс Қазақстан	50 155	55 377	63 372	76 084	87 615	
Астана қаласы	90 990	99 843	111 243	132 886	149 506	
Алматы қаласы	89 564	94 583	105 880	121 255	134 620	

6.21 Ірі және орта кәсіпорындар қызметкерлерінің атаулы және нақты жалақы индексі Индекс номинальной и реальной заработной платы работников крупных и средних предприятий

өткен жылға пайызбен	в процентах к предыдущему году									
	Атаулы жалақы индексі Индекс номинальной заработной платы					Нақты жалақы индексі Индекс реальной заработной платы				
	2008	2009	2010	2011	2012	2008	2009	2010	2011	2012
Қазақстан Республикасы	116,3	110,7	115,2	116,0	112,5	99,4	103,1	107,6	107,1	107,1
Ақмола	116,5	113,6	113,2	118,3	116,3	100,8	106,6	103,1	110,9	110,9
Ақтөбе	112,0	107,6	115,6	113,8	112,5	98,4	101,2	107,8	105,7	107,3
Алматы	112,4	112,1	118,1	116,2	114,8	96,0	105,2	110,6	107,3	109,9
Атырау	117,9	115,9	114,4	111,8	108,6	102,6	107,0	106,9	103,2	103,0
Батыс Қазақстан	118,6	117,3	118,8	108,4	101,5	102,2	109,3	110,9	100,3	97,2
Жамбыл	110,8	118,4	116,6	121,2	117,2	94,4	110,4	108,8	111,3	110,8
Қарағанды	121,9	107,1	115,3	117,0	118,9	107,7	100,7	107,5	107,3	112,1
Қостанай	117,9	111,2	116,2	117,2	113,6	101,4	103,7	109,5	108,8	108,8
Қызылорда	114,6	112,1	115,4	116,4	114,8	99,2	105,3	107,9	107,0	109,1
Маңғыстау	120,7	114,0	118,9	113,8	104,2	102,6	107,5	112,6	105,3	99,8
Оңтүстік Қазақстан	113,7	116,6	118,3	117,7	112,2	95,0	108,1	110,6	108,9	107,1
Павлодар	113,1	106,6	115,1	116,0	113,6	96,5	99,7	107,6	107,6	107,7
Солтүстік Қазақстан	115,2	113,5	112,5	119,7	111,1	98,5	106,0	105,2	110,0	106,1
Шығыс Қазақстан	115,0	110,4	114,4	120,1	115,2	99,1	103,0	107,0	111,1	109,6
Астана қаласы	113,8	109,7	111,4	119,5	112,5	96,9	101,7	103,8	109,3	105,9
Алматы қаласы	115,9	105,6	111,9	114,5	111,0	95,0	97,2	104,2	105,5	105,7

6.22 Ірі және орта кәсіпорындар қызметкерлерінің жалақы қоры
Фонд заработной платы, начисленный работникам крупных и средних предприятий

млн. теңге	млн. тенге				
	2008	2009	2010	2011	2012
Қазақстан Республикасы	2 113 965,4	2 326 248,0	2 743 944,4	3 258 342,2	3 801 829,4
Ақмола	67 126,6	74 946,3	85 313,2	102 600,1	121 931,1
Ақтөбе	104 167,1	110 572,5	132 584,2	157 184,4	184 395,6
Алматы	90 931,8	103 196,9	119 927,5	137 919,1	158 573,7
Атырау	188 969,1	218 406,1	265 468,8	299 439,5	339 030,1
Батыс Қазақстан	82 136,1	102 042,3	118 622,5	128 816,1	131 212,4
Жамбыл	54 874,8	65 078,1	77 703,8	98 890,5	117 779,4
Қарағанды	204 106,7	215 716,9	251 601,4	295 695,8	359 069,6
Қостанай	89 813,1	96 185,3	113 800,0	135 104,5	157 484,6
Қызылорда	68 201,6	79 355,2	95 288,8	115 557,1	133 432,1
Маңғыстау	138 968,7	163 946,3	209 690,6	244 093,6	262 286,7
Оңтүстік Қазақстан	117 761,9	139 751,6	175 352,4	216 143,3	254 988,2
Павлодар	106 637,7	114 203,4	135 113,7	160 450,1	186 236,8
Солтүстік Қазақстан	50 132,5	56 407,2	64 330,0	77 402,0	87 685,4
Шығыс Қазақстан	151 829,9	161 351,8	187 128,1	229 103,7	276 007,5
Астана қаласы	179 087,4	197 031,3	226 602,7	294 002,4	363 741,3
Алматы қаласы	419 220,4	428 056,9	485 416,6	565 939,9	667 974,9

Кәсіпкерлік қызметпен айналысатын шағын кәсіпорындар қызметкерлерінің орташа айлық атаулы жалақысы

Среднемесячная номинальная заработная плата работников малых предприятий, занимающихся предпринимательской деятельностью

6.23 Кәсіпкерлік қызметпен айналысатын шағын кәсіпорындар қызметкерлерінің орташа айлық атаулы жалақысы

Среднемесячная номинальная заработная плата работников малых предприятий, занимающихся предпринимательской деятельностью

теңге	тенге				
	2008	2009	2010	2011	2012
Қазақстан Республикасы	48 322	52 049	60 638	70 410	73 849
Ақмола	34 421	32 877	38 144	46 882	54 176
Ақтөбе	43 899	41 779	47 118	49 575	62 093
Алматы	41 037	44 087	49 761	57 126	59 066
Атырау	76 256	92 722	92 273	121 384	126 680
Батыс Қазақстан	35 914	33 489	54 325	61 971	62 468
Жамбыл	27 257	31 636	33 736	45 141	54 088
Қарағанды	34 035	34 879	41 643	48 877	54 355
Қостанай	32 239	33 617	38 240	42 199	50 307
Қызылорда	44 626	37 859	48 519	56 714	62 993
Маңғыстау	62 473	57 780	69 910	78 910	85 849
Оңтүстік Қазақстан	29 164	31 713	39 717	38 425	45 899
Павлодар	31 580	34 710	40 500	47 792	53 862
Солтүстік Қазақстан	30 631	32 858	36 989	43 243	44 618
Шығыс Қазақстан	34 081	35 317	47 858	50 475	52 935
Астана қаласы	68 747	62 134	77 349	84 036	97 073
Алматы қаласы	73 486	81 709	93 125	113 802	110 578

6.24 Кәсіпкерлік қызметпен айналысатын шағын кәсіпорындар қызметкерлерінің атаулы және нақты жалақы индексі
Индексы номинальной и реальной заработной платы работников малых предприятий, занимающихся предпринимательской деятельностью

өткен жылға пайызбен

в процентах к предыдущему году

	Атаулы жалақы индексі Индекс номинальной заработной платы					Нақты жалақы индексі Индекс реальной заработной платы				
	2008	2009	2010	2011	2012	2008	2009	2010	2011	2012
Қазақстан Республикасы	110,2	107,7	116,5	116,1	104,9	94,2	100,4	108,8	107,2	99,8
Ақмола	129,4	95,5	116,0	122,9	115,6	111,9	89,6	105,7	115,2	110,2
Ақтөбе	131,4	95,2	112,8	105,2	125,3	115,5	89,6	105,2	97,7	119,5
Алматы	127,5	107,4	112,9	114,8	103,4	108,9	100,8	105,8	106,0	98,9
Атырау	101,0	121,6	99,5	131,5	104,4	87,9	112,3	93,0	121,4	99,0
Батыс Қазақстан	89,9	93,2	162,2	114,1	100,8	77,5	86,9	151,5	105,5	96,6
Жамбыл	108,8	116,1	106,6	133,8	119,8	92,7	108,2	99,6	122,9	113,3
Қарағанды	128,0	102,5	119,4	117,4	111,2	113,1	96,3	111,4	107,7	104,8
Қостанай	113,9	104,3	113,8	110,4	119,2	98,0	97,3	107,1	102,4	114,2
Қызылорда	146,5	84,8	128,2	116,9	111,1	126,8	79,6	119,9	107,5	105,6
Маңғыстау	104,1	92,5	121,0	112,9	108,8	88,5	87,2	114,6	104,4	104,2
Оңтүстік Қазақстан	122,3	108,7	125,2	96,7	119,5	102,2	100,8	117,2	89,5	114,1
Павлодар	106,9	109,9	116,7	118,0	112,7	91,2	102,8	109,0	109,5	106,8
Солтүстік Қазақстан	119,0	107,3	112,6	116,9	103,2	101,8	100,3	105,3	107,5	98,5
Шығыс Қазақстан	112,3	103,6	135,5	105,5	104,9	96,7	96,6	126,6	97,6	99,8
Астана қаласы	126,2	90,4	124,5	108,6	115,5	107,5	83,8	116,0	99,4	108,8
Алматы қаласы	107,4	111,2	114,0	122,2	97,2	88,0	102,3	106,1	112,6	92,5

6.25 Кәсіпкерлік қызметпен айналысатын шағын кәсіпорындар қызметкерлеріне есептелген жалақы қоры
Фонд заработной платы, начисленный работникам малых предприятий, занимающихся предпринимательской деятельностью

млн. теңге

млн. тенге

	2008	2009	2010	2011	2012
Қазақстан Республикасы	397 179,6	488 399,9	826 285,7	684 183,5	706 552,4
Ақмола	13 426,2	11 488,8	18 985,2	18 674,4	23 006,9
Ақтөбе	19 515,4	15 864,6	29 907,0	22 858,2	24 296,9
Алматы	20 726,5	27 279,4	49 203,8	29 625,1	36 712,7
Атырау	32 822,8	39 557,5	57 339,3	54 822,2	41 538,3
Батыс Қазақстан	11 164,3	13 769,5	27 179,7	21 232,8	16 937,5
Жамбыл	9 063,1	10 688,4	12 429,6	10 688,6	12 491,8
Қарағанды	23 894,8	27 869,2	44 578,6	38 883,6	51 331,8
Қостанай	14 725,5	16 844,9	27 573,7	22 537,0	21 731,3
Қызылорда	11 185,9	10 051,0	16 327,0	12 240,1	20 442,9
Маңғыстау	18 891,2	18 109,3	47 101,2	28 647,3	26 712,7
Оңтүстік Қазақстан	10 930,3	15 021,1	33 749,2	27 638,5	36 804,6
Павлодар	13 147,2	15 929,6	32 791,0	24 523,1	23 586,2
Солтүстік Қазақстан	9 483,1	9 648,4	15 276,1	14 722,6	13 759,5
Шығыс Қазақстан	24 599,4	26 359,1	44 798,8	39 141,1	37 911,5
Астана қаласы	48 265,5	50 418,1	110 495,9	82 692,1	108 232,9
Алматы қаласы	115 338,5	179 501,0	258 549,6	235 256,8	211 054,9

7. ЖҰМЫС КҮШІН ҰСТАУҒА ЖҰМСАЛҒАН ШЫҒЫН ҚҰНЫ* СТОИМОСТЬ ЗАТРАТ НА СОДЕРЖАНИЕ РАБОЧЕЙ СИЛЫ*

7.1 Жұмыс күшін ұстауға жұмсалған шығын құны Структура затрат на содержание рабочей силы

	2008	2009	2010	2011	2012	
	Млн. теңге					
	Млн. теңге					
Жұмыс күшін ұстауға жұмсалған шығынның жалпы сомасы - барлығы	2 699 441,3	2 948 677,9	3 497 597,3	4 181 354,7	4 853 250,5	Общая сумма затрат на содержание рабочей силы - всего
соның ішінде:						том числе:
Жалақы қоры - барлығы	2 331 340,9	2 568 112,3	3 034 529,3	3 625 433,5	4 218 711,7	Фонд заработной платы - всего
соның ішінде:						в том числе:
ақшалай нысандағы жалақы	2 330 887,8	2 567 753,1	3 033 944,6	3 624 381,0	4 218 165,9	заработная плата в денежной форме
заттай нысандағы жалақы	453,1	359,2	584,7	1 052,4	545,8	заработная плата в натуральной форме
Қызметкерлерді тұрғын үймен қамтамасыз ету бойынша шығыстар	9 716,4	10 534,9	13 006,2	13 707,5	16 976,8	Расходы по обеспечению работников жильем
Қызметкерлерді әлеуметтік қорғауға жұмсаған шығыстар	119 070,0	142 320,6	182 564,7	225 020,2	253 745,9	Расходы на социальную защиту работников
Кадрларды дайындау және қайта дайындау бойынша шығыстар	14 170,0	14 133,3	17 952,3	24 446,0	26 179,3	Расходы по подготовке и переподготовке кадров
Мәдени-ағарту, сауықтыру шараларына жұмсалатын шығыстар	7 797,9	4 614,4	7 268,1	11 851,2	14 433,3	Расходы на культурно-просветительные, оздоровительные мероприятия
Жұмыс күшін пайдалануға байланысты салықтар	194 211,7	184 405,1	207 647,2	237 085,3	273 586,8	Налоги, связанные с использованием рабочей силы
Басқа шығыстар	23 134,5	24 557,3	34 629,6	43 811,0	49 616,7	Другие расходы
	Пайызбен					
	В процентах					
Жұмыс күшін ұстауға жұмсалған шығынның жалпы сомасы - барлығы	100	100	100	100	100	Общая сумма затрат на содержание рабочей силы - всего
соның ішінде:						том числе:
Жалақы қоры - барлығы	86,4	87,1	86,8	86,7	86,9	Фонд заработной платы - всего
соның ішінде:						в том числе:
ақшалай нысандағы жалақы	86,3	87,1	86,7	86,7	86,9	заработная плата в денежной форме
заттай нысандағы жалақы	0,0	0,0	0,0	0,0	0,0	заработная плата в натуральной форме
Қызметкерлерді тұрғын үймен қамтамасыз ету бойынша шығыстар	0,4	0,4	0,4	0,3	0,3	Расходы по обеспечению работников жильем
Қызметкерлерді әлеуметтік қорғауға жұмсаған шығыстар	4,4	4,8	5,2	5,4	5,2	Расходы на социальную защиту работников
Кадрларды дайындау және қайта дайындау бойынша шығыстар	0,5	0,5	0,5	0,6	0,5	Расходы по подготовке и переподготовке кадров
Мәдени-ағарту, сауықтыру шараларына жұмсалатын шығыстар	0,3	0,2	0,2	0,3	0,3	Расходы на культурно-просветительные, оздоровительные мероприятия
Жұмыс күшін пайдалануға байланысты салықтар	7,2	6,3	5,9	5,7	5,6	Налоги, связанные с использованием рабочей силы
Басқа шығыстар	0,9	0,8	1,0	1,0	1,0	Другие расходы

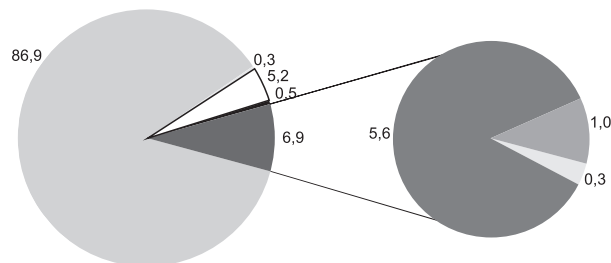
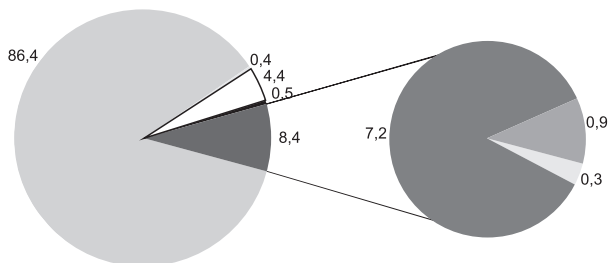
**Жұмыс күшін ұстауға жұмсалған шығындар құрамы
Структура затрат на содержание рабочей силы**

пайызбен

2008

2012

в процентах



- Жалақы қоры
- Қызметкерлерді әлеуметтік қорғауға жұмсалған шығыстар
- Мәдени-ағарту, сауықтыру шараларына жұмсалатын шығыстар
- Басқа шығыстар
- Қызметкерлерді тұрғын үймен қамтамасыз ету бойынша шығыстар
- Кадрларды дайындау және қайта даярлау бойынша шығыстар
- Еңбек құны ретінде қарастырылатын салықтар

- Жалақы қоры
- Қызметкерлерді әлеуметтік қорғауға жұмсалған шығыстар
- Мәдени-ағарту, сауықтыру шараларына жұмсалатын шығыстар
- Басқа шығыстар
- Қызметкерлерді тұрғын үймен қамтамасыз ету бойынша шығыстар
- Кадрларды дайындау және қайта даярлау бойынша шығыстар
- Еңбек құны ретінде қарастырылатын салықтар

**7.2 Экономикалық қызмет түрлері бойынша жұмыс күшін ұстауға жұмсалған шығын құны
Стоимость затрат на содержание рабочей силы по видам экономической деятельности**

млн. теңге

млн. тенге

	Жұмыс күшін ұстауға жұмсалған шығынның жалпы құны Общая сумма затрат на содержание рабочей силы					
	2008	2009	2010	2011	2012	
Қызметтің барлық түрі бойынша	2 699 441,3	2 948 677,9	3 497 597,3	4 181 354,7	4 853 250,5	По всем видам деятельности
Ауыл, орман және балық шаруашылығы	44 141,2	47 597,3	48 785,2	59 050,8	65 271,6	Сельское, лесное и рыбное хозяйство
Өнеркәсіп	753 775,2	771 764,3	909 667,1	1 080 573,0	1 228 102,0	Промышленность
Кен өндіру өнеркәсібі және карьерлерді қазу	278 058,6	301 745,3	370 636,9	457 232,4	551 073,0	Горнодобывающая промышленность и разработка карьеров
Өңдеу өнеркәсібі	364 730,3	350 404,7	404 399,7	469 876,9	499 409,3	Обработывающая промышленность
Электрменжабдықтау, газ, бу беру және ауа баптау	89 590,1	97 005,3	109 438,1	126 235,9	145 242,2	Электроснабжение, подача газа, пара воздушное кондиционирование
Сумен жабдықтау; кәріз жүйесі, қалдықтардың жиналуын және тартылуын бақылау	21 396,3	22 609,0	25 192,4	27 227,8	32 377,5	Водоснабжение; канализационная система, контроль над сбором и распределением отходов
Құрылыс	235 480,1	229 660,1	269 189,5	294 812,4	301 278,7	Строительство
Көтерме және бөлшек сауда; автомобильдерді және мотоциклдерді жөндеу	107 740,0	118 731,6	140 677,0	172 656,0	223 401,7	Оптовая и розничная торговля; ремонт автомобилей и мотоциклов
Көлік және қоймалау	243 447,9	254 542,6	303 685,4	342 030,1	399 677,8	Транспорт и складирование
Тұру және тамақтану бойынша қызметтер	24 513,2	23 456,9	26 195,6	31 283,0	33 564,2	Услуги по проживанию и питанию
Ақпарат және байланыс	92 716,2	95 119,4	105 074,2	123 065,9	141 910,1	Информация и связь
Қаржы және сақтандыру қызметі	180 282,6	158 452,5	174 296,7	210 565,2	243 708,7	Финансовая и страховая деятельность
Жылжымайтын мүлікпен жасалатын операциялар	22 360,8	23 304,1	29 841,2	32 297,5	36 656,8	Операции с недвижимым имуществом
Кәсіби, ғылыми және техникалық қызмет	137 933,0	158 968,4	191 116,1	241 506,3	295 415,1	Профессиональная, научная и техническая деятельность
Әкімшілік және қосалқы қызмет көрсету саласындағы қызмет	104 605,4	113 923,3	142 017,9	144 664,0	157 817,2	Деятельность в области административного и вспомогательного обслуживания
Мемлекеттік басқару және қорғаныс; міндетті әлеуметтік қамтамасыз ету	198 889,6	259 801,3	315 342,0	383 321,0	454 197,1	Государственное управление и оборона; обязательное социальное обеспечение
Білім беру	334 786,7	416 349,4	502 345,9	629 741,3	752 817,4	Образование
Денсаулық сақтау және әлеуметтік қызметтер	148 655,2	193 855,4	244 964,0	321 995,4	379 092,1	Здравоохранение и социальные услуги
Өнер, ойын-сауық және демалыс	26 064,9	34 297,2	41 784,8	53 764,8	65 794,6	Искусство, развлечения и отдых
Өзге де қызметтер түрлерін ұсыну	43 858,4	48 611,2	52 396,5	59 739,8	74 244,7	Предоставление прочих видов услуг
Аумақтан тыс қары ұйымдардың қызметі	191,0	242,9	218,2	288,1	300,7	Деятельность экстерриториальных организаций и органов

	соның ішінде в том числе					
	жалақы қоры – барлығы фонд заработной платы – всего					
	2008	2009	2010	2011	2012	
Қызметтің барлық түрі бойынша	2 331 340,9	2 568 112,3	3 034 529,3	3 625 433,5	4 218 711,7	По всем видам деятельности
Ауыл, орман және балық шаруашылығы	39 792,1	43 060,7	43 994,2	53 058,6	58 944,7	Сельское, лесное и рыбное хозяйство
Өнеркәсіп	628 603,3	644 896,0	759 619,3	900 043,3	1 024 481,9	Промышленность
Кен өндіру өнеркәсібі және карьерлерді қазу	225 644,7	245 210,7	301 748,1	370 776,0	449 649,5	Горнодобывающая промышленность и разработка карьеров
Өңдеу өнеркәсібі	307 306,3	296 491,9	341 889,5	397 346,6	423 371,1	Обрабатывающая промышленность
Электрменжабдықтау, газ, бу беру және ауабптау	76 748,6	83 369,6	93 919,6	108 143,5	123 024,6	Электроснабжение, подача газа, пара воздушное кондиционирование
Сумен жабдықтау; кәріз жүйесі, қалдықтардың жиналуын және таратылуын бақылау	18 903,8	19 823,8	22 062,0	23 777,2	28 436,7	Водоснабжение; канализационная система, контроль над сбором и распределением отходов
Құрылыс	204 527,4	202 978,9	237 254,0	257 393,8	264 924,4	Строительство
Көтерме және бөлшек сауда; автомобильдерді және мотоциклдерді жөндеу	95 542,0	105 701,2	124 411,1	151 721,3	196 326,2	Оптовая и розничная торговля; ремонт автомобилей и мотоциклов
Көлік және қоймалау	208 274,8	219 210,4	255 235,5	292 335,6	342 512,4	Транспорт и складирование
Тұру және тамақтану бойынша қызметтер	21 587,1	20 592,2	23 230,5	27 655,3	29 559,6	Услуги по проживанию и питанию
Ақпарат және байланыс	80 736,9	82 657,3	91 131,4	105 887,6	121 759,4	Информация и связь
Қаржы және сақтандыру қызметі	151 743,2	139 592,7	152 321,3	184 270,5	212 943,4	Финансовая и страховая деятельность
Жылжымайтын мүлікпен жасалатын операциялар	19 525,3	20 513,4	26 265,1	28 365,5	32 410,5	Операции с недвижимым имуществом
Кәсіби, ғылыми және техникалық қызмет	120 608,1	136 829,8	162 230,1	203 572,1	250 568,1	Профессиональная, научная и техническая деятельность
Өкімшілік және қосалқы қызмет көрсету саласындағы қызмет	91 859,6	101 849,8	125 395,6	127 224,8	139 880,9	Деятельность в области административного и вспомогательного обслуживания
Мемлекеттік басқару және қорғаныс; міндетті әлеуметтік қамтамасыз ету	179 711,3	235 195,4	284 144,1	345 136,0	412 233,6	Государственное управление и оборона; обязательное социальное обеспечение
Білім беру	295 873,4	370 325,3	449 458,0	564 238,9	672 673,9	Образование
Денсаулық сақтау және әлеуметтік қызметтер	130 623,3	172 036,2	216 897,2	284 159,4	337 697,9	Здравоохранение и социальные услуги
Өнер, ойын-сауық және демалыс	22 901,6	29 627,0	36 894,6	47 630,2	58 566,8	Искусство, развлечения и отдых
Өзге де қызметтер түрлерін ұсыну	39 302,0	42 834,2	45 863,1	52 469,7	62 949,5	Предоставление прочих видов услуг
Аумақтан тыс қары ұйымдардың қызметі	129,4	211,7	184,2	270,8	278,6	Деятельность экстерриториальных организаций и органов

	соның ішінде в том числе					
	соның ішінде в том числе					
	ақшалай нысандағы жалақы заработная плата в денежной форме					
	2008	2009	2010	2011	2012	
Қызметтің барлық түрі бойынша	2 330 887,8	2 567 753,1	3 033 944,6	3 624 381,0	4 218 165,9	По всем видам деятельности
Ауыл, орман және балық шаруашылығы	39 448,1	42 771,8	43 505,4	52 433,7	58 526,6	Сельское, лесное и рыбное хозяйство
Өнеркәсіп	628 510,4	644 832,2	759 558,7	899 634,5	1 024 364,2	Промышленность
Кен өндіру өнеркәсібі және карьерлерді қазу	225 635,2	245 203,5	301 733,7	370 681,0	449 615,8	Горнодобывающая промышленность и разработка карьеров
Өңдеу өнеркәсібі	307 223,2	296 435,7	341 843,9	397 033,3	423 321,0	Обрабатывающая промышленность
Электрменжабдықтау, газ, бу беру және ауабптау	76 748,2	83 369,3	93 919,1	108 143,5	123 024,6	Электроснабжение, подача газа, параи воздушное кондиционирование
Сумен жабдықтау; кәріз жүйесі, қалдықтардың жиналуын және таратылуын бақылау	18 903,8	19 823,8	22 062,0	23 776,7	28 402,9	Водоснабжение; канализационная система, контроль над сбором и распределением отходов
Құрылыс	204 527,4	202 978,9	237 228,5	257 393,6	264 924,4	Строительство
Көтерме және бөлшек сауда; автомобильдерді және мотоциклдерді жөндеу	95 532,6	105 701,2	124 408,5	151 719,5	196 326,0	Оптовая и розничная торговля; ремонт автомобилей и мотоциклов

Жалғасы

Продолжение

	соның ішінде в том числе					
	соның ішінде в том числе					
	ақшалай нысандағы жалақы заработная плата в денежной форме					
	2008	2009	2010	2011	2012	
Көлік және қоймалау	208 267,9	219 207,2	255 231,2	292 320,3	342 503,3	Транспорт и складирование
Тұру және тамақтану бойынша қызметтер	21 587,1	20 592,2	23 230,5	27 655,1	29 559,6	Услуги по проживанию и питанию
Ақпарат және байланыс	80 736,9	82 657,3	91 131,4	105 887,6	121 759,4	Информация и связь
Қаржы және сақтандыру қызметі	151 743,2	139 592,7	152 321,3	184 270,5	212 943,4	Финансовая и страховая деятельность
Жылжымайтын мүлікпен жасалатын операциялар	19 525,3	20 513,4	26 265,1	28 365,5	32 410,5	Операции с недвижимым имуществом
Кәсіби, ғылыми және техникалық қызмет	120 608,1	136 827,4	162 227,6	203 571,4	250 567,6	Профессиональная, научная и техническая деятельность
Әкімшілік және қосалқы қызмет көрсету саласындағы қызмет	91 859,6	101 849,8	125 395,6	127 224,8	139 880,9	Деятельность в области административного и вспомогательного обслуживания
Мемлекеттік басқару және қорғаныс; міндетті әлеуметтік қамтамасыз ету	179 711,3	235 195,4	284 144,1	345 135,7	412 233,2	Государственное управление и оборона; обязательное социальное обеспечение
Білім беру	295 873,4	370 325,3	449 458,0	564 238,9	672 673,9	Образование
Денсаулық сақтау және әлеуметтік қызметтер	130 623,3	172 035,2	216 896,7	284 159,4	337 697,9	Здравоохранение и социальные услуги
Өнер, ойын-сауық және демалыс	22 901,6	29 627,0	36 894,6	47 630,2	58 566,8	Искусство, развлечения и отдых
Өзге де қызметтер түрлерін ұсыну	39 302,0	42 834,2	45 863,1	52 469,7	62 949,5	Предоставление прочих видов услуг
Аумақтан тысқары ұйымдардың қызметі	129,4	211,7	184,2	270,8	278,6	Деятельность экстритерриториальных организаций и органов

Жалғасы

Продолжение

	соның ішінде в том числе					
	соның ішінде в том числе					
	заттай нысандағы жалақы заработная плата в натуральной форме					
	2008	2009	2010	2011	2012	
Қызметтің барлық түрі бойынша	453,1	359,2	584,7	1 052,4	545,8	По всем видам деятельности
Ауыл, орман және балық шаруашылығы	344,0	288,9	488,8	624,9	418,1	Сельское, лесное и рыбное хозяйство
Өнеркәсіп	92,9	63,8	60,5	408,8	117,6	Промышленность
Кен өндіру өнеркәсібі және карьерлерді қазу	9,4	7,2	14,4	95,0	33,7	Горнодобывающая промышленность и разработка карьеров
Өңдеу өнеркәсібі	83,1	56,3	45,7	313,3	50,2	Обрабатывающая промышленность
Электрменжабдықтау, газ, бу беру және ауабптау	0,4	0,3	0,5	-	-	Электроснабжение, подача газа, пара воздушное кондиционирование
Сумен жабдықтау; кәріз жүйесі, қалдықтардың жиналуын және тартылуын бақылау	-	-	-	0,5	33,8	Водоснабжение; канализационная система, контроль над сбором и распределением отходов
Құрылыс	-	-	25,6	0,2	-	Строительство
Кетерме және бөлшек сауда; автомобильдерді және мотоциклдерді жөндеу	9,4	-	2,6	1,9	0,3	Оптовая и розничная торговля; ремонт автомобилей и мотоциклов
Көлік және қоймалау	6,8	3,2	4,3	15,3	9,1	Транспорт и складирование
Тұру және тамақтану бойынша қызметтер	-	-	-	0,3	-	Услуги по проживанию и питанию
Ақпарат және байланыс	-	-	-	-	-	Информация и связь
Қаржы және сақтандыру қызметі	-	-	-	-	-	Финансовая и страховая деятельность
Жылжымайтын мүлікпен жасалатын операциялар	-	-	-	-	-	Операции с недвижимым имуществом
Кәсіби, ғылыми және техникалық қызмет	-	2,4	2,5	0,7	0,5	Профессиональная, научная и техническая деятельность
Әкімшілік және қосалқы қызмет көрсету саласындағы қызмет	-	-	-	-	-	Деятельность в области административного и вспомогательного обслуживания

Жалғасы

Продолжение

	соның ішінде в том числе					
	соның ішінде в том числе					
	заттай нысандағы жалақы заработная плата в натуральной форме					
	2008	2009	2010	2011	2012	
Мемлекеттік басқару және қорғаныс; міндетті әлеуметтік қамтамасыз ету	-	-	-	0,4	0,3	Государственное управление и оборона; обязательное социальное обеспечение
Білім беру	-	-	-	-	-	Образование
Денсаулық сақтау және әлеуметтік қызметтер	-	1,0	0,4	-	-	Здравоохранение и социальные услуги
Өнер, ойын-сауық және демалыс	-	-	-	-	-	Искусство, развлечения и отдых
Өзге де қызметтер түрлерін ұсыну	-	-	-	-	-	Предоставление прочих видов услуг
Аумақтан тысқары ұйымдардың қызметі	-	-	-	-	-	Деятельность экстерриториальных организаций и органов

Жалғасы

Продолжение

	соның ішінде в том числе					
	қызметкерлерді тұрғын үймен қамтамасыз ету бойынша шығыстар					
	расходы по обеспечению работников жильем					
	2008	2009	2010	2011	2012	
Қызметтің барлық түрі бойынша	9716,4	10 534,9	13 006,2	13 707,5	16 976,8	По всем видам деятельности
Ауыл, орман және балық шаруашылығы	20,4	28,5	31,0	30,5	166,9	Сельское, лесное и рыбное хозяй- ство
Өнеркәсіп	2389,4	2 686,6	3 458,2	4 739,6	4 434,6	Промышленность
Кен өндіру өнеркәсібі және карьерлерді қазу	1144,2	1 263,6	2 528,2	3 090,7	2 278,2	Горнодобывающая промышленность и разработка карьеров
Өңдеу өнеркәсібі	579,4	1 329,2	806,5	1 204,5	1 882,9	Обрабатывающая промышленность
Электрменжабдықтау, газ, бу беру және ауабптау	631,0	87,3	107,8	402,6	267,4	Электроснабжение, подача газа, пара воздушное кондиционирование
Сумен жабдықтау; кәріз жүйесі, қалдықтардың жиналуын және тара- тылуын бақылау	34,7	6,4	15,7	41,9	6,2	Водоснабжение; канализационная система, контроль над сбором и рас- пределением отходов
Құрылыс	1289,8	1 155,7	1 583,5	1 528,0	1 402,3	Строительство
Көтерме және бөлшек сау- да; автомобильдерді және мотоциклдерді жөндеу	207,6	286,6	546,6	312,7	1 408,1	Оптовая и розничная торговля; ре- монт автомобилей и мотоциклов
Көлік және қоймалау	1716,2	1 881,3	1 785,0	925,6	1 034,0	Транспорт и складирование
Тұру және тамақтану бойынша қызметтер	45,2	128,3	63,2	51,8	52,9	Услуги по проживанию и питанию
Ақпарат және байланыс	514,0	388,5	366,6	533,0	618,9	Информация и связь
Қаржы және сақтандыру қызметі	794,5	403,6	685,7	702,8	757,9	Финансовая и страховая деятельность
Жылжымайтын мүлікпен жасалатын операциялар	25,5	97,3	92,0	109,1	81,8	Операции с недвижимым имуще- ством
Кәсіби, ғылыми және техникалық қызмет	1122,4	1 047,7	1 713,6	1 468,8	3 223,8	Профессиональная, научная и тех- ническая деятельность
Өкімшілік және қосалқы қызмет көрсету саласындағы қызмет	117,5	154,1	482,1	389,5	263,9	Деятельность в области админи- стративного и вспомогательного обслуживания
Мемлекеттік басқару және қорғаныс; міндетті әлеуметтік қамтамасыз ету	924,5	877,9	885,6	1 110,5	1 376,2	Государственное управление и оборона; обязательное социальное обеспечение
Білім беру	201,3	504,8	497,0	759,4	837,0	Образование
Денсаулық сақтау және әлеуметтік қызметтер	191,6	479,3	450,6	599,5	709,2	Здравоохранение и социальные услуги
Өнер, ойын-сауық және демалыс	31,2	113,1	88,9	155,9	347,5	Искусство, развлечения и отдых
Өзге де қызметтер түрлерін ұсыну	125,2	301,6	276,4	290,9	262,0	Предоставление прочих видов услуг
Аумақтан тысқары ұйымдардың қызметі	-	-	-	-	-	Деятельность экстерриториальных организаций и органов

Жалғасы

Продолжение

	соның ішінде в том числе					
	қызметкерлерді әлеуметтік қорғауға жұмсаған шығыстар расходы на социальную защиту работников					
	2008	2009	2010	2011	2012	
Қызметтің барлық түрі бойынша	119 070,0	142 320,6	182 564,7	225 020,2	253 745,9	По всем видам деятельности
Ауыл, орман және балық шаруашылығы	1 578,6	1 969,8	2 509,6	3 142,8	3 280,0	Сельское, лесное и рыбное хозяйство
Өнеркәсіп	40 914,6	49 750,2	59 493,1	72 226,1	76 773,2	Промышленность
Кен өндіру өнеркәсібі және карьерлерді қазу	12 980,5	19 011,2	21 375,3	29 725,8	33 025,3	Горнодобывающая промышленность и разработка карьеров
Өңдеу өнеркәсібі	22 891,7	24 194,3	29 793,2	32 718,0	32 130,6	Обрабатывающая промышленность
Электрменжабдықтау, газ, бу беру және ауабалтау	4 173,0	5 429,3	6 912,9	8 081,9	9 799,9	Электроснабжение, подача газа, пара воздушное кондиционирование
Сумен жабдықтау; кәріз жүйесі, қалдықтардың жиналуын және тартылуын бақылау	869,4	1 115,5	1 411,7	1 700,3	1 817,5	Водоснабжение; канализационная система, контроль над сбором и распределением отходов
Құрылыс	9 437,2	8 679,0	10 668,6	12 733,9	14 295,7	Строительство
Кетерме және бөлшек сауда; автомобильдерді және мотоциклдерді жөндеу	3 481,2	4 277,8	6 004,3	7 943,4	10 307,4	Оптовая и розничная торговля; ремонт автомобилей и мотоциклов
Көлік және қоймалау	10 219,3	12 789,1	17 260,6	22 036,8	25 282,2	Транспорт и складирование
Тұру және тамақтану бойынша қызметтер	858,3	1 084,8	1 285,6	1 536,0	1 718,9	Услуги по проживанию и питанию
Ақпарат және байланыс	3 568,1	4 867,0	5 898,9	7 242,2	7 868,5	Информация и связь
Қаржы және сақтандыру қызметі	15 772,8	6 285,5	6 991,6	8 420,2	11 094,4	Финансовая и страховая деятельность
Жылжымайтын мүлікпен жасалатын операциялар	915,5	1 022,1	1 522,4	1 670,0	1 791,5	Операции с недвижимым имуществом
Кәсіби, ғылыми және техникалық қызмет	3 456,4	4 780,9	6 436,1	8 644,4	10 881,2	Профессиональная, научная и техническая деятельность
Әкімшілік және қосалқы қызмет көрсету саласындағы қызмет	2 777,5	3 870,9	5 802,2	5 489,5	6 309,6	Деятельность в области административного и вспомогательного обслуживания
Мемлекеттік басқару және қорғаныс; міндетті әлеуметтік қамтамасыз ету	7 040,0	11 475,3	16 325,0	21 247,9	23 043,6	Государственное управление и оборона; обязательное социальное обеспечение
Білім беру	11 811,7	19 121,8	25 344,9	31 149,1	36 298,1	Образование
Денсаулық сақтау және әлеуметтік қызметтер	5 415,4	8 842,4	13 072,9	17 257,9	18 804,3	Здравоохранение и социальные услуги
Өнер, ойын-сауық және демалыс	793,3	2 105,7	2 148,4	2 183,5	2 797,2	Искусство, развлечения и отдых
Өзге де қызметтер түрлерін ұсыну	985,7	1 393,2	1 784,6	2 092,1	3 191,4	Предоставление прочих видов услуг
Аумақтан тысқары ұйымдардың қызметі	44,4	5,0	15,9	4,6	8,8	Деятельность экстерриториальных организаций и органов

Жалғасы

Продолжение

	соның ішінде в том числе					
	кадрларды дайындау және қайта дайындау бойынша шығыстар					
	расходы по подготовке и переподготовке кадров					
	2008	2009	2010	2011	2012	
Қызметтің барлық түрі бойынша	14 170,0	14 133,3	17 952,3	24 446,0	26 179,3	По всем видам деятельности
Ауыл, орман және балық шаруашылығы	42,9	21,6	28,7	39,8	54,9	Сельское, лесное и рыбное хозяйство
Өнеркәсіп	4 657,0	5 651,5	7 773,9	8 757,1	11 474,4	Промышленность
Кен өндіру өнеркәсібі және карьерлерді қазу	2 901,8	3 996,8	5 666,5	5 920,6	7 847,6	Горнодобывающая промышленность и разработка карьеров
Өңдеу өнеркәсібі	1 300,5	1 143,1	1 570,0	2 048,7	2 643,2	Обрабатывающая промышленность
Электрменжабдықтау, газ, бу беру және ауабалтау	444,4	488,2	513,8	756,3	942,7	Электроснабжение, подача газа, пара воздушное кондиционирование

Жалғасы

Продолжение

	соның ішінде в том числе					
	кадрларды дайындау және қайта дайындау бойынша шығыстар					
	расходы по подготовке и переподготовке кадров					
2008	2009	2010	2011	2012		
Сумен жабдықтау; кәріз жүйесі, қалдықтардың жиналуын және таратылуын бақылау	10,3	23,4	23,6	31,5	40,9	Водоснабжение; канализационная система, контроль над сбором и распределением отходов
Құрылыс	423,5	535,5	417,9	1 555,2	702,5	Строительство
Көтерме және бөлшек сауда; автомобильдерді және мотоциклдерді жөндеу	252,4	234,1	396,2	668,3	350,1	Оптовая и розничная торговля; ремонт автомобилей и мотоциклов
Көлік және қоймалау	4 172,2	2 226,4	1 796,4	2 378,0	2 280,8	Транспорт и складирование
Тұру және тамақтану бойынша қызметтер	115,0	60,3	26,2	53,2	52,0	Услуги по проживанию и питанию
Ақпарат және байланыс	741,6	454,1	613,8	800,3	979,7	Информация и связь
Қаржы және сақтандыру қызметі	821,1	408,3	977,2	1 629,0	866,2	Финансовая и страховая деятельность
Жылжымайтын мүлікпен жасалатын операциялар	18,5	16,9	17,3	32,5	32,4	Операции с недвижимым имуществом
Кәсіби, ғылыми және техникалық қызмет	944,7	2 544,5	2 933,8	4 068,2	2 713,9	Профессиональная, научная и техническая деятельность
Әкімшілік және қосалқы қызмет көрсету саласындағы қызмет	356,5	147,7	435,7	369,2	360,8	Деятельность в области административного и вспомогательного обслуживания
Мемлекеттік басқару және қорғаныс; міндетті әлеуметтік қамтамасыз ету	445,5	432,9	462,3	554,8	938,2	Государственное управление и оборона; обязательное социальное обеспечение
Білім беру	650,5	710,5	640,5	1 165,2	2 974,8	Образование
Денсаулық сақтау және әлеуметтік қызметтер	383,8	554,7	1 265,4	2 196,1	2 022,0	Здравоохранение и социальные услуги
Өнер, ойын-сауық және демалыс	13,7	12,5	8,7	16,4	73,3	Искусство, развлечения и отдых
Өзге де қызметтер түрлерін ұсыну	131,2	121,8	158,3	163,0	303,2	Предоставление прочих видов услуг
Аумақтан тысқары ұйымдардың қызметі	-	-	-	-	-	Деятельность экстерриториальных организаций и органов

Жалғасы

Продолжение

	соның ішінде в том числе					
	мәдени-ағарту, сауықтыру шараларына жұмсалатын шығыстар расходы на культурно-просветительные, оздоровительные мероприятия					
	2008	2009	2010	2011	2012	
Қызметтің барлық түрі бойынша	7 797,9	4 614,4	7 268,1	11 851,2	14 433,3	По всем видам деятельности
Ауыл, орман және балық шаруашылығы	93,9	101,7	83,8	127,6	97,4	Сельское, лесное и рыбное хозяйство
Өнеркәсіп	3 531,8	2 585,2	3 819,6	4 780,7	4 813,9	Промышленность
Кен өндіру өнеркәсібі және карьерлерді қазу	1517,8	1 449,8	2 048,0	1 633,2	2 113,6	Горнодобывающая промышленность и разработка карьеров
Өңдеуөнеркәсібі	1 722,6	987,5	1 513,2	2 800,5	2 296,5	Обрабатывающая промышленность
Электрменжабдықтау, газ, бу беру жәнеауабптау	282,2	138,5	242,1	337,0	398,2	Электроснабжение, подача газа, пара воздушное кондиционирование
Сумен жабдықтау; кәріз жүйесі, қалдықтардың жиналуын және таратылуын бақылау	9,2	9,4	16,4	10,0	5,6	Водоснабжение; канализационная система, контроль над сбором и распределением отходов
Құрылыс	107,6	111,5	195,6	260,8	181,8	Строительство
Көтерме және бөлшек сауда; автомобильдерді және мотоциклдерді жөндеу	92,3	72,6	171,9	840,1	916,5	Оптовая и розничная торговля; ремонт автомобилей и мотоциклов
Көлік және қоймалау	723,0	435,7	872,2	1 357,4	882,2	Транспорт и складирование
Тұру және тамақтану бойынша қызметтер	15,0	23,8	17,9	18,6	15,1	Услуги по проживанию и питанию

Жалғасы

Продолжение

	соның ішінде в том числе					
	мәдени-ағарту, сауықтыру шараларына жұмсалатын шығыстар расходы на культурно-просветительные, оздоровительные мероприятия					
	2008	2009	2010	2011	2012	
Ақпарат және байланыс	381,9	219,8	401,5	481,9	652,8	Информация и связь
Қаржы және сақтандыру қызметі	299,0	129,4	530,5	1 115,5	852,3	Финансовая и страховая деятельность
Жылжымайтын мүлікпен жасалатын операциялар	247,0	55,8	274,6	334,0	209,1	Операции с недвижимым имуществом
Кәсіби, ғылыми және техникалық қызмет	221,5	162,4	263,2	1 605,7	2 181,8	Профессиональная, научная и техническая деятельность
Әкімшілік және қосалқы қызмет көрсету саласындағы қызмет	1 268,9	32,3	49,3	77,7	298,3	Деятельность в области административного и вспомогательного обслуживания
Мемлекеттік басқару және қорғаныс; міндетті әлеуметтік қамтамасыз ету	47,3	63,3	63,3	84,8	62,9	Государственное управление и оборона; обязательное социальное обеспечение
Білім беру	145,5	126,8	183,6	199,3	1 072,1	Образование
Денсаулық сақтау және әлеуметтік қызметтер	164,5	68,9	35,9	56,2	87,4	Здравоохранение и социальные услуги
Өнер, ойын-сауық және демалыс	347,2	289,6	147,0	333,0	377,1	Искусство, развлечения и отдых
Өзге де қызметтер түрлерін ұсыну	111,5	135,7	158,2	178,0	1 732,6	Предоставление прочих видов услуг
Аумақтан тысқары ұйымдардың қызметі	-	-	-	-	-	Деятельность экстерриториальных организаций и органов

Жалғасы

Продолжение

	соның ішінде в том числе					
	жұмыс күшін пайдалануға байланысты салықтар налоги, связанные с использованием рабочей силы					
	2008	2009	2010	2011	2012	
Қызметтің барлық түрі бойынша	194 211,7	184 405,1	207 647,2	237 085,3	273 586,8	По всем видам деятельности
Ауыл, орман және балық шаруашылығы	2 536,3	2 308,6	1 971,0	2 477,4	2 546,4	Сельское, лесное и рыбное хозяйство
Өнеркәсіп	61 422,3	53 544,8	57 083,9	69 910,4	78 562,1	Промышленность
Кен өндіру өнеркәсібі және карьерлерді қазу	26 634,2	24 316,3	27 464,4	36 569,9	41 452,9	Горнодобывающая промышленность и разработка карьеров
Өңдеу өнеркәсібі	27 213,6	21 639,6	22 104,7	25 485,8	27 879,2	Обрабатывающая промышленность
Электрменжабдықтау, газ, бу беру және ауабаптау	6 070,8	6 124,2	6 096,9	6 444,2	7 521,9	Электроснабжение, подача газа, пара воздушное кондиционирование
Сумен жабдықтау; кәріз жүйесі, қалдықтардың жиналуын және тартылуын бақылау	1 503,6	1 464,6	1 418,0	1 410,5	1 708,1	Водоснабжение; канализационная система, контроль над сбором и распределением отходов
Құрылыс	17 435,9	14 293,0	16 008,4	18 134,4	17 717,9	Строительство
Көтерме және бөлшек сауда; автомобильдерді және мотоциклдерді жөндеу	7 690,7	7 734,1	8 480,6	10 342,2	13 260,4	Оптовая и розничная торговля; ремонт автомобилей и мотоциклов
Көлік және қоймалау	16 371,1	15 742,1	23 456,2	18 347,4	22 313,9	Транспорт и складирование
Тұру және тамақтану бойынша қызметтер	1 816,3	1 481,0	1 474,4	1 745,5	1 862,5	Услуги по проживанию и питанию
Ақпарат және байланыс	6 061,6	6 100,6	6 184,1	7 123,5	8 120,6	Информация и связь
Қаржы және сақтандыру қызметі	10 334,5	10 876,9	12 033,7	13 203,3	15 897,3	Финансовая и страховая деятельность
Жылжымайтын мүлікпен жасалатын операциялар	1 613,8	1 563,0	1 624,4	1 742,8	2 101,7	Операции с недвижимым имуществом
Кәсіби, ғылыми және техникалық қызмет	10 209,5	12 031,7	15 500,6	18 610,4	21 955,6	Профессиональная, научная и техническая деятельность
Әкімшілік және қосалқы қызмет көрсету саласындағы қызмет	7 855,9	7 528,5	9 151,4	9 584,9	10 197,2	Деятельность в области административного и вспомогательного обслуживания

Жалғасы

Продолжение

	соның ішінде в том числе					
	жұмыс күшін пайдалануға байланысты салықтар налоги, связанные с использованием рабочей силы					
	2008	2009	2010	2011	2012	
Мемлекеттік басқару және қорғаныс; міндетті әлеуметтік қамтамасыз ету	8 918,5	9 370,8	11 045,6	12 125,2	13 450,0	Государственное управление и оборона; обязательное социальное обеспечение
Білім беру	25 732,7	24 705,7	25 078,5	31 040,9	37 692,1	Образование
Денсаулық сақтау және әлеуметтік қызметтер	11 267,5	11 508,9	12 402,1	15 940,5	19 105,8	Здравоохранение и социальные услуги
Өнер, ойын-сауық және демалыс	1 876,2	1 856,1	2 179,9	2 701,1	3 350,9	Искусство, развлечения и отдых
Өзге де қызметтер түрлерін ұсыну	3 051,7	3 733,2	3 954,1	4 042,8	5 439,1	Предоставление прочих видов услуг
Аумақтан тысқары ұйымдардың қызметі	17,2	26,2	18,1	12,7	13,3	Деятельность экстерриториальных организаций и органов

Жалғасы

Продолжение

	соның ішінде в том числе					
	басқа шығыстар другие расходы					
	2008	2009	2010	2011	2012	
Қызметтің барлық түрі бойынша	23 134,5	24 557,3	34 629,6	43 811,0	49 616,7	По всем видам деятельности
Ауыл, орман және балық шаруашылығы	76,9	106,4	166,9	174,2	181,4	Сельское, лесное и рыбное хозяй- ство
Өнеркәсіп	12 256,9	12 650,0	18 419,1	20 115,9	27 561,9	Промышленность
Кен өндіру өнеркәсібі және карьерлерді қазу	7 235,3	6 496,8	9 806,5	9 516,2	14 705,9	Горнодобывающая промышленность и разработка карьеров
Өңдеу өнеркәсібі	3 716,2	4 619,1	6 722,6	8 272,7	9 205,9	Обрабатывающая промышленность
Электрменжабдықтау, газ, бу беру және ауабаптау	1 240,1	1 368,3	1 645,1	2 070,5	3 287,6	Электроснабжение, подача газа, пара воздушное кондиционирование
Сумен жабдықтау; кәріз жүйесі, қалдықтардың жиналуын және тара- тылуын бақылау	65,3	165,9	244,9	256,5	362,5	Водоснабжение; канализационная система, контроль над сбором и рас- пределением отходов
Құрылыс	2 258,8	1 906,6	3 061,4	3 206,4	2 054,0	Строительство
Көтерме және бөлшек сау- да; автомобильдерді және мотоциклдерді жөндеу	473,8	425,1	666,3	828,0	833,0	Оптовая и розничная торговля; ре- монт автомобилей и мотоциклов
Көлік және қоймалау	1 971,3	2 257,5	3 279,5	4 649,4	5 372,5	Транспорт и складирование
Тұру және тамақтану бойынша қызметтер	76,2	86,6	97,8	222,6	303,2	Услуги по проживанию и питанию
Ақпарат және байланыс	712,1	432,2	477,9	997,3	1 910,1	Информация и связь
Қаржы және сақтандыру қызметі	517,4	756,0	756,7	1 223,8	1 297,2	Финансовая и страховая деятель- ность
Жылжымайтын мүлікпен жасалатын операциялар	15,2	35,6	45,5	43,7	29,7	Операции с недвижимым имуще- ством
Кәсіби, ғылыми және техникалық қызмет	1 370,4	1 571,4	2 038,7	3 536,9	3 890,6	Профессиональная, научная и тех- ническая деятельность
Әкімшілік және қосалқы қызмет көрсету саласындағы қызмет	369,4	339,9	701,5	1 528,4	506,5	Деятельность в области админи- стративного и вспомогательного обслуживания
Мемлекеттік басқару және қорғаныс; міндетті әлеуметтік қамтамасыз ету	1 802,6	2 385,7	2 416,1	3 061,8	3 092,7	Государственное управление и оборона; обязательное социальное обеспечение
Білім беру	371,6	854,5	1 143,3	1 188,6	1 269,5	Образование
Денсаулық сақтау және әлеуметтік қызметтер	609,1	365,1	839,8	1 785,9	665,5	Здравоохранение и социальные услуги
Өнер, ойын-сауық және демалыс	101,5	293,1	317,3	744,8	281,8	Искусство, развлечения и отдых
Өзге де қызметтер түрлерін ұсыну	151,2	91,5	201,8	503,4	367,0	Предоставление прочих видов услуг
Аумақтан тысқары ұйымдардың қызметі	-	-	-	-	-	Деятельность экстерриториальных организаций и органов

7.3 Өңірлері бойынша жұмыс күшін ұстауға жұмсалған шығын құны Стоимость затрат на содержание рабочей силы по регионам

млн. теңге

млн. теңге

	Жұмыс күшін ұстауға жұмсалған шығынның жалпы құны Общая сумма затрат на содержание рабочей силы					соның ішінде в том числе				
						жалақы қоры – барлығы фонд заработной платы – всего				
	2008	2009	2010	2011	2012	2008	2009	2010	2011	2012
Қазақстан Республикасы	2 699 441,3	2 948 677,9	3 497 597,3	4 181 354,7	4 853 250,5	2 331 340,9	2 568 112,3	3 034 529,3	3 625 433,5	4 218 711,7
Ақмола	91 198,7	103 545,0	118 693,2	143 658,6	168 578,3	79 842,3	91 761,9	105 168,4	126 185,8	146 926,1
Ақтөбе	135 756,5	142 159,0	170 157,6	202 868,7	240 413,0	115 250,0	122 734,0	146 169,6	174 916,6	205 279,3
Алматы	112 072,5	131 874,4	161 169,4	186 498,0	217 687,5	98 754,6	114 703,6	135 366,4	163 551,1	191 042,1
Атырау	237 806,5	271 784,9	330 216,3	379 081,7	420 946,0	202 190,8	233 895,9	281 395,3	318 438,9	357 308,3
Батыс Қазақстан	104 590,7	127 747,8	153 395,4	165 590,2	174 556,7	90 328,6	110 461,8	131 734,8	144 293,2	148 716,3
Жамбыл	72 533,6	84 907,5	104 395,7	130 721,0	155 607,4	63 234,8	74 514,7	91 177,0	114 391,0	136 872,8
Қарағанды	262 369,4	273 264,3	316 637,1	374 415,3	448 199,6	220 341,9	233 271,9	271 970,6	321 247,9	387 667,7
Қостанай	117 595,2	127 516,5	150 468,2	180 150,3	208 078,7	102 538,4	111 387,3	132 133,5	157 769,0	183 628,9
Қызылорда	86 448,5	98 728,4	118 508,1	143 842,6	168 182,4	75 960,5	88 729,7	106 217,9	130 060,5	150 914,1
Маңғыстау	170 161,4	203 671,9	258 570,4	310 749,8	329 945,3	144 325,7	170 454,4	218 078,0	257 082,5	277 598,7
Оңтүстік Қазақстан	151 470,1	176 039,3	219 806,7	272 538,0	319 657,7	132 211,6	156 604,3	194 544,7	240 763,1	283 220,6
Павлодар	136 542,3	145 416,5	171 441,5	206 748,3	238 644,1	117 618,9	126 347,8	148 395,9	178 739,2	205 985,6
Солтүстік Қазақстан	70 597,8	79 742,6	91 002,8	108 965,9	122 802,3	62 469,9	70 864,0	80 456,7	96 671,6	108 488,6
Шығыс Қазақстан	193 564,5	206 346,3	240 938,6	295 315,4	350 359,7	168 392,6	180 896,6	209 699,2	256 567,4	306 941,7
Астана қаласы	224 661,5	243 931,9	285 637,5	371 193,1	453 574,6	194 755,8	212 141,0	247 038,9	322 366,4	395 331,5
Алматы қаласы	532 072,2	532 001,6	606 558,7	709 017,8	836 017,4	463 124,4	469 343,4	534 982,3	622 389,3	732 789,3

Жалғасы

Продолжение

	соның ішінде в том числе									
	ақшалай нысандағы жалақы заработная плата в денежной форме					заттай нысандағы жалақы заработная плата в натуральной форме				
	2008	2009	2010	2011	2012	2008	2009	2010	2011	2012
Қазақстан Республикасы	2 330 887,8	2 567 753,1	3 033 944,6	3 624 381,0	4 218 165,9	453,1	359,2	584,7	1 052,4	545,8
Ақмола	79 825,2	91 736,7	105 117,4	126 140,5	146 883,9	17,0	25,2	51,0	45,3	42,2
Ақтөбе	115 250,0	122 734,0	146 169,6	174 916,6	205 279,3	-	-	-	-	-
Алматы	98 674,4	114 703,6	135 366,4	163 473,8	190 979,3	80,2	-	-	77,4	62,8
Атырау	202 190,8	233 895,9	281 395,3	318 438,9	357 308,3	-	-	-	-	-
Батыс Қазақстан	90 308,6	110 445,8	131 719,6	144 277,7	148 696,9	20,1	16,0	15,2	15,5	19,4
Жамбыл	63 225,7	74 503,6	91 155,8	114 072,2	136 868,6	9,1	11,1	21,2	318,8	4,1
Қарағанды	220 332,1	233 264,7	271 952,9	321 107,8	387 515,2	9,8	7,2	17,8	140,1	152,5
Қостанай	102 473,1	111 274,8	131 944,4	157 572,8	183 521,1	65,2	112,5	189,1	196,2	107,8
Қызылорда	75 930,1	88 729,7	106 166,9	130 019,6	150 904,7	30,4	-	51,0	40,9	9,4
Маңғыстау	144 325,7	170 454,4	218 078,0	257 082,5	277 598,7	-	-	-	-	-
Оңтүстік Қазақстан	132 178,0	156 575,7	194 479,3	240 763,1	283 220,6	33,6	28,5	65,4	-	-
Павлодар	117 618,9	126 347,8	148 395,9	178 739,2	205 985,6	-	-	-	-	-
Солтүстік Қазақстан	62 404,3	70 807,1	80 409,3	96 629,4	108 474,4	65,6	56,9	47,4	42,2	14,2
Шығыс Қазақстан	168 273,7	180 810,3	209 574,9	256 393,5	306 811,1	118,9	86,4	124,3	173,9	130,6
Астана қаласы	194 752,5	212 137,8	247 037,1	322 364,6	395 328,9	3,2	3,3	1,8	1,8	2,6
Алматы қаласы	463 124,4	469 331,4	534 981,9	622 389,0	732 789,3	-	12,1	0,4	0,3	-

Жалғасы

Продолжение

	соның ішінде в том числе									
	қызметкерлерді тұрғын үймен қамтамасыз ету бойынша шығыстар расходы по обеспечению работников жильем					қызметкерлерді әлеуметтік қорғауға жұмсаған шығыстар расходы на социальную защиту работников				
	2008	2009	2010	2011	2012	2008	2009	2010	2011	2012
Қазақстан Республикасы	9 716,4	10 534,9	13 006,2	13 707,5	16 976,8	119 070,0	142 320,6	182 564,7	225 020,2	253 745,9
Ақмола	41,4	215,4	309,2	220,6	439,4	4 457,6	4 973,5	6 519,0	8 031,1	10 575,4
Ақтөбе	193,8	210,9	154,6	210,4	295,1	5 439,1	7 462,0	10 361,3	11 795,1	13 049,9
Алматы	331,6	219,0	349,6	311,1	996,9	4 641,9	7 427,5	10 436,5	12 251,0	13 590,8
Атырау	1 122,2	984,8	1 859,8	2 409,7	2 492,6	7 472,1	9 505,0	11 249,4	15 156,3	17 395,0
Батыс Қазақстан	196,0	390,9	314,0	170,2	239,8	3 820,0	6 185,8	9 351,7	10 564,8	10 190,3
Жамбыл	99,4	255,5	215,1	642,7	686,6	3 552,5	4 863,1	6 965,1	8 257,5	9 126,3
Қарағанды	281,5	466,2	378,1	571,8	844,4	16 290,1	18 619,9	21 866,6	23 588,2	27 498,5
Қостанай	56,2	90,0	153,6	205,9	199,1	4 652,3	6 681,2	7 808,5	9 776,0	10 819,7
Қызылорда	380,2	176,7	476,4	103,6	179,2	2 753,1	3 567,8	4 846,9	6 144,5	7 366,1
Маңғыстау	1 506,1	2 188,2	3 227,5	2 606,6	2 349,0	7 963,8	12 527,9	14 126,0	17 743,4	18 471,3
Оңтүстік Қазақстан	283,6	264,1	666,4	602,4	577,7	5 235,6	7 398,3	10 788,0	13 943,9	16 809,5
Павлодар	877,4	261,7	297,0	232,7	325,5	6 658,6	8 793,5	11 583,5	14 269,3	15 695,0
Солтүстік Қазақстан	137,2	176,1	165,5	190,9	238,7	2 503,5	3 398,4	4 679,2	5 552,1	6 583,4
Шығыс Қазақстан	292,7	703,8	254,5	345,8	237,4	8 613,8	10 239,8	13 461,5	17 061,6	18 773,2
Астана қаласы	2 270,7	1 382,7	1 126,5	1 855,3	2 196,2	7 680,4	10 697,1	14 353,1	20 501,0	22 894,0
Алматы қаласы	1 646,4	2 549,2	3 058,4	3 027,9	4 679,2	27 335,7	19 979,8	24 168,4	30 384,4	34 907,5

Жалғасы

Продолжение

	соның ішінде в том числе									
	кадрларды дайындау және қайта дайындау бойынша шығыстар расходы по подготовке и переподготовке кадров					мәдени-ағарту, сауықтыру шараларына жұмсалатын шығыстар расходы на культурно-просветительные, оздоровительные мероприятия				
	2008	2009	2010	2011	2012	2008	2009	2010	2011	2012
Қазақстан Республикасы	14 170,0	14 133,3	17 952,3	24 446,0	26 179,3	7797,9	4 614,4	7 268,1	11 851,2	14 433,3
Ақмола	287,5	278,3	345,1	1 310,3	912,1	161,5	113,7	154,9	149,4	200,6
Ақтөбе	968,7	703,8	1 352,7	1 307,6	2 678,2	330,3	390,2	463,1	619,1	632,8
Алматы	217,4	249,2	404,1	461,9	615,0	92,8	74,6	77,0	145,9	173,5
Атырау	1 074,7	3 033,7	2 703,1	3 984,8	3 319,0	1545,1	238,4	359,5	1 767,2	2 082,7
Батыс Қазақстан	162,5	314,8	260,3	404,0	543,5	57,6	85,6	198,4	128,9	123,1
Жамбыл	228,1	176,6	248,5	602,8	528,2	85,9	84,2	134,4	164,3	160,5
Қарағанды	2 131,3	919,3	1 194,4	1 667,5	2 118,7	1391,6	728,2	1 075,1	2 161,7	1 744,3
Қостанай	300,8	248,3	275,0	399,3	514,8	322,0	235,0	241,2	288,8	267,9
Қызылорда	771,3	962,8	1 326,9	631,8	993,0	239,2	164,4	228,0	154,4	165,2
Маңғыстау	1 092,5	1 956,4	3 129,7	3 254,8	3 002,2	889,1	970,7	1 301,4	1 283,3	1 305,5
Оңтүстік Қазақстан	512,0	643,4	992,4	1 316,4	1 416,1	233,4	115,9	205,3	229,3	425,2
Павлодар	506,8	424,3	569,9	814,1	800,3	344,3	226,0	415,5	503,5	655,2
Солтүстік Қазақстан	217,0	192,3	345,5	334,1	501,2	81,9	88,9	98,3	122,0	134,0
Шығыс Қазақстан	643,7	382,6	550,8	991,7	1 155,9	565,0	355,5	701,1	796,3	735,9
Астана қаласы	3 043,7	1 860,4	2 265,7	2 586,7	2 744,5	670,5	174,8	647,7	1 439,0	1 745,9
Алматы қаласы	2 012,1	1 787,1	1 988,0	4 378,3	4 336,4	787,8	568,4	967,3	1 898,0	3 881,0

Жалғасы

Продолжение

	соның ішінде в том числе									
	жұмыс күшін пайдалануға байланысты салықтар налоги, связанные с использованием рабочей силы					другие расходы басқа шығыстар				
	2008	2009	2010	2011	2012	2008	2009	2010	2011	2012
Қазақстан Респу- бликасы	194 211,7	184 405,1	207 647,2	237 085,3	273 586,8	23 134,5	24 557,3	34 629,6	43 811,0	49 616,7
Ақмола	6 176,0	5 602,1	5 569,6	6 670,2	8 172,4	232,6	600,1	627,0	1 091,2	1 352,2
Ақтөбе	10 090,1	7 847,8	8 345,1	10 000,1	11 355,1	3 484,4	2 810,4	3 311,1	4 019,8	7 122,5
Алматы	7 856,4	8 678,7	13 591,5	8 965,5	10 407,2	177,7	521,8	944,4	811,5	862,0
Атырау	21 840,9	21 542,0	27 631,4	31 999,6	33 680,4	2 560,8	2 585,0	5 017,9	5 325,3	4 668,0
Батыс Қазақстан	9 580,2	9 758,6	10 972,4	8 808,3	13 353,2	445,8	550,3	563,9	1 220,8	1 390,5
Жамбыл	5 199,9	4 762,6	5 114,8	5 958,4	7 449,3	133,0	250,8	540,7	704,2	783,7
Қарағанды	20 084,7	15 673,4	16 167,1	19 283,7	24 238,5	1 848,3	3 585,4	3 985,1	5 894,5	4 087,5
Қостанай	7 711,9	6 839,7	7 254,5	8 665,7	10 112,7	2 013,6	2 035,1	2 601,9	3 045,7	2 535,5
Қызылорда	6 196,2	4 719,2	4 901,2	5 983,6	6 969,4	147,9	407,9	510,8	764,2	1 595,4
Маңғыстау	12 236,6	13 403,7	15 836,8	25 448,4	21 392,5	2 147,6	2 170,6	2 871,0	3 330,8	5 826,1
Оңтүстік Қазақстан	10 774,5	9 863,1	10 851,8	12 815,3	15 075,7	2 219,4	1 150,4	1 758,2	2 867,6	2 132,6
Павлодар	9 099,2	8 295,5	8 679,8	10 206,9	11 819,8	1 437,0	1 067,7	1 499,9	1 982,6	3 362,7
Солтүстік Қазақстан	4 593,3	4 308,9	4 431,1	5 101,2	5 801,0	595,0	714,0	826,5	994,0	1 055,3
Шығыс Қазақстан	12 577,2	11 201,5	11 156,8	13 793,0	15 979,8	2 479,5	2 566,5	5 114,6	5 759,6	6 535,8
Астана қаласы	15 348,6	15 928,2	18 318,1	20 802,6	26 313,5	891,9	1 747,7	1 887,5	1 642,1	2 348,9
Алматы қаласы	34 845,9	35 980,3	38 825,3	42 582,7	51 466,1	2 319,9	1 793,4	2 569,0	4 357,2	3 958,0

* Кәсіпкерлік қызметпен айналысатын шағын кәсіпорындарды есепке алусыз.
Без учета малых предприятий, занимающихся предпринимательской деятельностью.

Қазақстан Республикасындағы еңбекақы /
Статистикалық жинақ / Астана қаласы, 2013

Шығаруға жауапты:
Еңбек және тұрмыс деңгейі
статистикасы департаменті
Департамент директоры Евстафьев В.Е.
тел. (7172) 749022

Көлемі: 16,56 ЕБТ
Таралымы: 300 дана

«Чернобылец-жарымжандар қоғамы» ЖШС
типографиясында басып шығарылды
Мекенжай: Астана қаласы,
К.Байсейітова көшесі, 114/2
тел. (7172) 28 99 21

Оплата труда в Республике Казахстан /
Статистический сборник / г. Астана 2013г.

Ответственный за выпуск:
Департамент статистики труда и
уровня жизни
Директор департамента Евстафьев В.Е.
тел. (7172) 749022

Объем: 16,56 УПЛ
Тираж: 300 экз.

Отпечатано в типографии
ТОО «Общество инвалидов-Чернобылец»
Адрес: г.Астана, ул. К.Байсеитовой, 114/2
тел. (7172) 28 99 21