



Қазақстан Республикасы
Ұлттық экономика министрлігі
Статистика комитеті

www.stat.gov.kz

Қазақстан Республикасындағы еңбекақы

Оплата труда в Республике Казахстан

2012-2016



Астана 2017

**Қазақстан Республикасы Ұлттық экономика министрлігі
Статистика комитеті**

«Қазақстан Республикасының Азаматтық кодексіне (ерекше бөлігі)» сәйкес бұл материал көбейтуге (көшіруге) жатпайды, статистикалық ақпараттарды өз жарияланымдарында (басылымдарында) пайдаланған жағдайда Қазақстан Республикасы Ұлттық экономика министрлігінің Статистика комитетіне сілтеме жасау міндетті.

В соответствии с «Гражданским кодексом Республики Казахстан (особенная часть)» данный материал не подлежит размножению (копированию), при использовании статистической информации в своих публикациях (изданиях) обязательна ссылка на Комитет по статистике Министерства национальной экономики Республики Казахстан.

Қазақстан Республикасындағы еңбекақы Оплата труда в Республике Казахстан

2012-2016

**Статистикалық жинақ
Статистический сборник**

Астана 2017

Қазақстан Республикасындағы еңбекақы /
статистикалық жинақ / қазақ және орыс тілдерінде /
121 бет

Оплата труда в Республике Казахстан /
статистический сборник / на казахском и русском
языках / 121 стр

Қазақстан Республикасы Ұлттық экономика
министрлігі
Статистика комитеті
Бас редактор Н.С. Айдапкелов

Министерства национальной экономики Республики
Казахстан
Комитет по статистике
Главный редактор Айдапкелов Н.С.

Жинақ Қазақстан Республикасы Ұлттық экономика
министрлігі Статистика комитетінің www.stat.gov.kz
Интернет-ресурсында қол жетімді.

Сборник доступен на Интернет-ресурсе Комитета по
статистике Министерства национальной экономики
Республики Казахстан www.stat.gov.kz.

Мекенжай: Қазақстан Республикасы, 010000
Астана қаласы, Мәңгілік ел 8
Министрліктер Үйі, 4 кіреберіс
Ақпараттық қызмет: +7 7172749010, 749011
Факс: +7 7172 749546
Электрондық мекенжай: kazstat.rk@gmail.com
Интернет-ресурс: <http://www.stat.gov.kz>

Адрес: Республика Казахстан, 010000
г. Астана, Мәңгілік ел 8
Дом Министерств, 4 подъезд
Информационная служба: + 7 7172749010, 749011
Факс: + 7 7172 749546
Электронный адрес: kazstat.rk@gmail.com
Интернет-ресурс: <http://www.stat.gov.kz>

Шартты белгілер:
- – құбылыс жоқ
0,0 – болмашы шама
х – құпия деректер
... – деректер жоқ

Условные обозначения:
- – явление отсутствует
0,0 – незначительная величина
х – конфиденциальные данные
... – данные отсутствуют

Жекелеген жағдайларда қорытынды мен
қосылғыштар сомасы арасындағы шамалы
айырмашылықтар деректерді дөңгелектеумен
түсіндіріледі.

В отдельных случаях незначительные расхождения
между итогом и суммой слагаемых объясняются
округлением данных.

Алғы сөз

«Қазақстан Республикасындағы еңбекақы» статистикалық жинағында 2012-2016 жылдардағы жалдамалы қызметкерлердің саны және жалақысы туралы толық ақпарат бар.

Жинақта экономикалық қызмет түрлері, меншік нысандары, қызметтердің кәсіпкерлік топтары бойынша жалдамалы қызметкерлердің саны және бір қызметкердің орташа айлық атаулы жалақысы туралы деректер берілген. Серпінде жалақының атаулы және нақты тұлғалануда өзгеру қарқыны көрсетілген.

Қызметкерлердің жеке мамандықтар мен лауазымдар бойынша орташа айлық жалақысы туралы, сондай-ақ Достастық елдеріндегі еңбекке ақы төлеу туралы статистикалық деректер келтірілген.

Ерлер мен әйелдер еңбегіне ақы төлеу көрсеткіштері жеке бөлімде берілген.

Ақпарат тұтастай республика бойынша және өңірлер бөлінісінде келтірілген. Статистикалық деректер кестелік және графикалық материал түрінде берілген.

Жұмыс күшін ұстауға жұмсалған шығын құны, оның құрылымы және өзгеруі бойынша деректер серпінде көрсетілген.

Жинақ басқару персоналына, экономистерге, статистиктерге, басқару органдары мен кәсіпорындардың, ұйымдардың қаржы-экономикалық қызметі қызметкерлеріне, ғылыми қызметкерлерге, кәсіпкерлерге, экономикалық ЖОО-ның профессорлық-оқытушылық құрамына, магистранттарына және студенттеріне, басқа мамандарға, бұқаралық ақпарат құралдары өкілдеріне арналған.

Предисловие

Статистический сборник «Оплата труда в Республике Казахстан» содержит подробную информацию о численности наемных работников и их заработной плате за 2012-2016 гг.

В сборнике приведены данные о численности наемных работников и размерах среднемесячной номинальной заработной платы одного работника по видам экономической деятельности формам собственности, по профессиональным группам занятий. В динамике показаны темпы изменения заработной платы в номинальном и реальном выражении.

Приведены статистические данные о среднемесячной заработной плате работников по отдельным профессиям и должностям, а также об оплате труда в странах Содружества.

Отдельным разделом представлены показатели оплаты труда мужчин и женщин.

Информация приведена по республике в целом и в разрезе регионов. Статистические данные представлены в виде табличных и графических материалов.

Представлена динамика данных по стоимости затрат на содержание рабочей силы, ее структура и изменения.

Публикация предназначена для экономистов, статистиков, работников органов управления и финансово-экономических служб предприятий, организаций, научных, предпринимательских и банковских работников, профессорско-преподавательского состава, магистрантов и студентов экономических ВУЗов, других специалистов, средств массовой информации.

Мазмұны Содержание

1.	Еңбекақы деңгейінің серпіні Динамика уровня оплаты труда.....	6
2.	Жалдамалы қызметкерлер саны Численность наемных работников.....	11
3.	Еңбекақы Заработная плата.....	21
4.	Ерлер мен әйелдердің жалақысы Заработная плата мужчин и женщин.....	51
5.	Кәсіпорындардың көлемділігі бойынша жалақы Заработная плата по размерности предприятий.....	66
6.	Өңірлер бойынша жалақы Заработная плата по регионам.....	84
7.	Жұмыс күшін ұстауға жұмсалған шығын құны Стоимость затрат на содержание рабочей силы.....	110

Аңдатпа Аннотация

2016 жылы бір қызметкердің орташа айлық атаулы жалақысы кәсіпкерлік қызметпен айналысатын шағын кәсіпорындарды есепке алуден 135430 теңгені құрады, қызметпен айналысатын шағын кәсіпорындарды есепке алусыз - 142898 теңгені құрады, тиісінше атаулы жалақы индексі 111,7% және 113,4% құрады. Нақты жалақы индексі өзгерістер 97,5% және 98,9% төмендеді құрады.

Есепті кезеңде ірі және орта кәсіпорындардағы қызметкерлердің орташа айлық атаулы жалақысы 157711 теңгені құрады және өткен жылға қарағанда 12,6%-ға, нақты көріністе 1,7%-ға төмендеді.

Еңбекақыдағы айырмашылықтар экономикалық қызметтер түріне тән. Еңбекақының ең жоғары шамасы кен өндіру өнеркәсібі және карьерлерді қазу қызметінде – 312572 теңге*, ең төменгі шамасы – ауыл, орман және балық шаруашылығы – 81572 теңге белгіленді.

Есепті жылы ерлердің орташа айлық атаулы жалақысы 169352 теңгеге жетіп, өткен жылға қарағанда 11,6%-ға ұлғайды, әйелдерде тиісінше 116108 теңге және 16,2%-ға өсті.

Өңірлер бөлінісінде ең жоғары орташа айлық атаулы жалақы Атырау облысы – 268441 теңге, Маңғыстау облысы – 250787 теңге, Астана қаласы – 212848 теңге, Алматы қаласы – 178678 теңге белгіленді, ең төменгі жалақы мөлшері Солтүстік Қазақстан облысы – 97344 теңге, Жамбыл облысы бойынша – 96044 теңге көрініс тапты.

Тәуелсіз Мемлекеттер Достастығы елдері арасында долларлық баламада орташа айлық атаулы жалақы мөлшері бойынша Қазақстан екінші орында. 2016 жылы ТМД Статистикалық комитетінің деректері бойынша Қазақстанның орташа айлық атаулы жалақысы 418 АҚШ долларын, Ресей Федерациясы – 549 АҚШ долларын, Арменияда – 393 АҚШ долларын құрады.

2016 жылы жұмыс берушілердің жұмыс күшін ұстауға кеткен шығыстарының сомасы 6807,5 млн. теңгені құрады және өткен жылға қарағанда 12,2%-ға өсті. Қызметкерлердің жалақы қоры 5947,9 млн. теңгені немесе жұмыс күшінің құнының 87,4%-ын құрады.

2016 жылы жалдамалы қызметкерлер саны 3679,3 мың адамды құрады және өткен жылға қарағанда 0,2%-ға өсті, оның ішінде ерлер 1821,1 мың адам немесе жалдамалы қызметкерлер санынан 49,5%, әйелдер 1858,2 мың адам немесе 50,5%-ды құрады.

2015 жылы қызметкерлерді жалақы мөлшері бойынша бөлу (маусым айында толық жұмыс істеген қызметкерлердің біржолғы есебі бойынша) жалдамалы қызметкерлердің 6,1% - 30000 теңгеге дейін орташа айлық жалақыны, 13,1% – 30001-ден 45000 теңгеге дейін, 25,5% – 45001-ден 75000 теңгеге дейін, 20,1% – 75001-ден 105000 теңгеге дейін, 27,6% – 105001-ден 240000 теңгеге дейін, 7,7% – 240001-ден және жоғары алатынын көрсетті.

В 2016г. среднемесячная номинальная заработная плата одного работника с учетом малых предприятий, занимающихся предпринимательской деятельностью составила 135430 тенге, без учета малых предприятий, занимающихся предпринимательской деятельностью – 142898 тенге, индекс номинальной заработной платы составил 111,7% и 113,4% соответственно. В реальном выражении изменение составило 97,5% и 98,9%.

Среднемесячная номинальная заработная плата работников крупных и средних предприятий в отчетном периоде составила 157711 тенге и увеличилась по сравнению с предыдущим годом на 12,6%, в реальном выражении уменьшение - на 1,7%.

Различия в оплате труда характерны по видам экономической деятельности. Максимальная величина оплаты труда отмечена в горнодобывающей промышленности и разработке карьеров – 312572 тенге*, минимальная – в сельском, лесном и рыбном хозяйстве – 81572 тенге.

В отчетном году среднемесячная номинальная заработная плата у мужчин достигла 169352 тенге, увеличившись относительно предыдущего года на 11,6%, у женщин – соответственно 116108 тенге и на 16,2%.

В региональном разрезе наиболее высокая среднемесячная номинальная заработная плата отмечена в Атырауской области – 268441 тенге, Мангистауской области – 250787 тенге, г. Астане – 212848 тенге, г. Алматы – 178678 тенге, наименьший размер заработной платы сложился в Северо-Казахстанской области – 97344 тенге, в Жамбылской области – 96044 тенге.

Среди стран Содружества Независимых Государств по размеру среднемесячной номинальной заработной платы в долларовом эквиваленте Казахстан занимает второе место. В 2016г. по данным Статистического Комитета СНГ среднемесячная номинальная заработная плата в Казахстане составила 418 долларов США, в Российской Федерации – 549 долларов США, в Армении – 393 долларов США.

Сумма расходов работодателей на содержание рабочей силы в 2016г. составила 6807,5 млн. тенге и увеличилась по сравнению с предыдущим годом на 12,2%. Фонд заработной платы работников составил 5947,9 млн. тенге или 87,4% от стоимости рабочей силы.

Численность наемных работников в 2016г. составила 3679,3 тыс. человек и увеличилась по сравнению с предыдущим годом на 0,2%, из них мужчины составили 1821,1 тыс. человек, или 49,5% от числа наемных работников, женщины – 1858,2 тыс. человек, или 50,5%.

В 2015г. распределение работников по размерам заработной платы (по единовременному учету работников, проработавших полностью июнь месяц) показало, что среднемесячную заработную плату до 30000 тенге получали 6,1% работников, от 30001 до 45000 тенге – 13,1%, от 45001 до 75000 тенге – 25,5%, от 75001 до 105000 тенге – 20,1%, от 105001 до 240000 тенге – 27,6%, от 240001 и выше – 7,7%.

* Бұл жерде және бұдан әрі кәсіпкерлік қызметпен айналысатын шағын кәсіпорындарды есепке алусыз. Здесь и далее без учета малых предприятий, занимающихся предпринимательской деятельностью.

1. Еңбекақы деңгейінің серпіні

Динамика уровня оплаты труда

1.1 Жалдамалы қызметкерлер еңбекақысының негізгі көрсеткіштері

Основные показатели оплаты труда наемных работников

жылына орта есеппен

в среднем за год

	1993	1994	1995	1996	1997	1998	1999	
Қызметкерлердің саны ¹⁾ , мың адам	2 760,6	Численность работников ¹⁾ , тыс. человек
Қызметкерлердің саны ²⁾ , мың адам	5 630,5	5 415,0	4 993,6	4 380,5	3 628,8	3 070,6	2 489,5	Численность работников ²⁾ , тыс. человек
Қызметкерлердің орташа айлық атаулы жалақысы ²⁾								Среднемесячная номинальная заработная плата работников в ²⁾
теңгемен	128	1 726	4 786	6 841	8 541	9 683	11 864	тенге
АҚШ долларымен ³⁾	24,3	48	79	102	113	124	99	долларах США ³⁾
Өткен жылға пайызбен								Индексы, в процентах к предыдущему году
атаулы жалақы индексі ²⁾	...	1 353,7	277,3	142,9	124,9	113,4	122,5	номинальной заработной платы ²⁾
нақты жалақы индексі ²⁾	...	68,5	100,4	102,6	106,4	105,9	113,1	реальной заработной платы ²⁾
тұтыну бағасының индексі	1 758,4	1 977,4	276,2	139,3	117,4	107,1	108,3	потребительских цен
Күнкөрістің ең төмен деңгейінің шамасы ⁴⁾ , теңге	-	-	-	-	3 505	3 716	3 394	Величина прожиточного минимума ⁴⁾ , тенге
Жалғасы								Продолжение
	2000	2001	2002	2003	2004	2005	2006	
Қызметкерлердің саны ¹⁾ , мың адам	2 826,8	2 955,2	3 089,0	3 211,5	3 348,7	3 520,6	3 749,1	Численность работников ¹⁾ , тыс. человек
Қызметкерлердің саны ²⁾ , мың адам	2 474,0	2 564,8	2 644,7	2 731,7	2 832,4	2 956,1	3 103,6	Численность работников ²⁾ , тыс. человек
Қызметкерлердің орташа айлық атаулы жалақысы ²⁾								Среднемесячная номинальная заработная плата работников в ²⁾
теңгемен	14 374	17 303	20 323	23 128	28 329	34 060	40 790	тенге
АҚШ долларымен ³⁾	101	118	133	155	208	256	324	долларах США ³⁾
Өткен жылға пайызбен								Индексы, в процентах к предыдущему году
атаулы жалақы индексі ²⁾	121,2	120,4	117,5	113,8	122,5	120,2	119,8	номинальной заработной платы ²⁾
нақты жалақы индексі ²⁾	107,1	111,1	110,9	107,0	114,6	111,7	110,3	реальной заработной платы ²⁾
тұтыну бағасының индексі	113,2	108,4	105,9	106,4	106,9	107,6	108,6	потребительских цен
Күнкөрістің ең төмен деңгейінің шамасы ⁴⁾ , теңге	4 945	5 655	6 003	6 457	6 785	7 618	8 410	Величина прожиточного минимума ⁴⁾ , тенге
Жалғасы								Продолжение
	2007	2008	2009	2010	2011			
Қызметкерлердің саны ¹⁾ , мың адам	4 056,4	4 063,1	4 152,1	4 577,2	4 372,8			Численность работников ¹⁾ , тыс. человек
Қызметкерлердің саны ²⁾ , мың адам	3 262,0	3 367,0	3 359,9	3 430,3	3 528,2			Численность работников ²⁾ , тыс. человек
Қызметкерлердің орташа айлық атаулы жалақысы ²⁾								Среднемесячная номинальная заработная плата работников в ²⁾
теңгемен	52 479	60 805	67 333	77 611	90 028			тенге
АҚШ долларымен ³⁾	428	505	456	527	614			долларах США ³⁾
Өткен жылға пайызбен								Индексы, в процентах к предыдущему году
атаулы жалақы индексі ²⁾	128,7	115,9	110,7	115,3	116,0			номинальной заработной платы ²⁾
нақты жалақы индексі ²⁾	116,1	99,0	103,2	107,6	107,1			реальной заработной платы ²⁾
тұтыну бағасының индексі	110,8	117,0	107,3	107,1	108,3			потребительских цен
Күнкөрістің ең төмен деңгейінің шамасы ⁴⁾ , теңге	9 653	12 364	12 660	13 487	16 072			Величина прожиточного минимума ⁴⁾ , тенге

Жалғасы

Продолжение

	2012	2013	2014	2015	2016	
Қызметкерлердің саны ¹⁾ , мың адам	4 500,8	4 536,8	4 624,4	4 798,7	4 854,6	Численность работников ¹⁾ , тыс. человек
Қызметкерлердің саны ²⁾ , мың адам	3 650,9	3 729,5	3 808,1	3 673,5	3 679,3	Численность работников ²⁾ , тыс. человек
Қызметкерлердің орташа айлық атаулы жалақысы ²⁾						Среднемесячная номинальная заработная плата работников в ²⁾
теңгемен	101 263	109 141	121 021	126 021	142 898	тенге
АҚШ долларымен ³⁾	679	717	675	568		долларах США ³⁾
Өткен жылға пайызбен						Индексы, в процентах к предыдущему году
атаулы жалақы индексі ²⁾	112,5	107,8	110,9	104,2	113,4	номинальной заработной платы ²⁾
нақты жалақы индексі ²⁾	107,0	101,9	103,9	97,7	98,9	реальной заработной платы ²⁾
тұтыну бағасының индексі	105,1	105,8	106,7	106,6	114,6	потребительских цен
Күнкөрістің ең төмен деңгейінің шамасы ⁴⁾ , теңге	16 815	17 789	19 068	19 647	21 612	Величина прожиточного минимума ⁴⁾ , тенге

¹⁾ Кәсіпкерлік қызметпен айналысатын шағын кәсіпорындарды есепке алумен.

С учетом малых предприятий, занимающихся предпринимательской деятельностью.

²⁾ Кәсіпкерлік қызметпен айналысатын шағын кәсіпорындарды есепке алусыз.

Без учета малых предприятий, занимающихся предпринимательской деятельностью.

³⁾ Ұлттық банктің өлшенген орташа бағамы бойынша.

По средневзвешенному курсу Национального банка.

⁴⁾ 2000 жылдан бастап деректер 2006 жылғы 1 қаңтардан қолдануға енгізілген әдіснама бойынша есептелген.

С 2000 г. данные рассчитаны по методологии, введенной в действие с 1 января 2006г.

1.2 Экономикалық қызмет түрлері бойынша бір қызметкердің орташа айлық атаулы жалақысы¹⁾²⁾ Среднемесячная номинальная заработная плата одного работника по видам экономической деятельности¹⁾²⁾

теңге

тенге

	1993	1994	1995	1996	1997	
Қызметтің барлық түрі бойынша	128	1 726	4 786	6 841	8 541	По всем видам деятельности
Ауыл шаруашылығы, аңшылық және орман шаруашылығы	100	1 037	2 397	3 519	3 898	Сельское хозяйство, охота и лесное хозяйство
Балық өсіру, балық аулау	99	1 900	5 333	5 538	5 706	Рыболовство, рыбоводство
Өнеркәсіп	171	2 801	7 792	10 198	12 489	Промышленность
кен өндіру	224	3 955	9 963	13 317	18 323	горнодобывающая
өңдеу	160	2 547	7 274	9 288	11 092	обрабатывающая
электр энергиясын, газ бен су өндіру және бөлу	270	4 862	12 281	14 426	15 550	производство и распределение электроэнергии, газа и воды
Құрылыс	170	2 660	7 852	9 659	11 320	Строительство
Сауда; автомобильдерді, тұрмыстық бұйымдарды және жеке пайдаланатын заттарды жөндеу	98	1 392	3 886	5 837	7 104	Торговля; ремонт автомобилей, бытовых изделий и предметов личного пользования
Қонақ үйлер мен мейрамханалар	98	1 396	3 869	5 772	6 992	Гостиницы и рестораны
Көлік және байланыс	164	2 294	6 580	9 319	10 786	Транспорт и связь
Қаржы қызметі	252	4 177	10 969	13 010	16 992	Финансовая деятельность
Жылжымайтын мүлікпен жасалатын операциялар, жалға беру және тұтынушыларға қызмет көрсету	88	1 346	4 126	6 939	9 232	Операции с недвижимым имуществом, аренда и предоставление услуг потребителям
Мемлекеттік басқару	130	1 775	4 475	7 249	9 635	Государственное управление
Білім беру	81	907	2 948	5 059	6 382	Образование
Денсаулық сақтау және әлеуметтік қызмет көрсету	66	797	2 678	4 567	5 824	Здравоохранение и предоставление социальных услуг
Коммуналдық, әлеуметтік және дербес қызмет көрсету	95	1 537	4 363	6 298	7 670	Предоставление коммунальных, социальных и персональных услуг
Аумақтан тысқары ұйымдар қызметі	Деятельность экстерриториальных организаций

Жалғасы

Продолжение

	1998	1999	2000	2001	2002	
Қызметтің барлық түрі бойынша	9 683	11 864	14 374	17 303	20 323	По всем видам деятельности
Ауыл, орман және балық шаруашылығы	4 338	4 539	5 434	6 826	8 079	Сельское, лесное и рыбное хозяйство
Өнеркәсіп	13 683	16 757	20 886	23 927	26 086	Промышленность
кен өндіру өнеркәсібі және карьерлерді қазу	20 497	24 462	31 442	37 006	40 027	горнодобывающая промышленность и разработка карьеров
өңдеу өнеркәсібі	11 818	14 356	18 509	20 203	22 087	обрабатывающая промышленность
электрмен жабдықтау, газ, бу беру және ауа баптау	12 744	16 890	18 476	21 663	22 976	электроснабжение, подача газа, пара воздушное кондиционирование
сумен жабдықтау; кәріз жүйесі, қалдықтардың жиналуын және таралуын бақылау	10 738	12 114	13 877	14 775	15 932	водоснабжение; канализационная система, контроль над сбором и распределением отходов
Құрылыс	11 974	15 897	21 454	27 276	32 435	Строительство

Жалғасы						Продолжение
	1998	1999	2000	2001	2002	
Көтерме және бөлшек сауда; автомобильдерді және мотоциклдерді жөндеу	8 211	11 248	13 625	15 771	19 048	Оптовая и розничная торговля; ремонт автомобилей и мотоциклов
Көлік және қоймалау	11 943	14 146	18 475	23 808	27 946	Транспорт и складирование
Тұру және тамақтану бойынша қызметтер	8 402	20 002	22 788	22 333	32 669	Услуги по проживанию и питанию
Ақпарат және байланыс	13 602	18 049	22 246	27 029	31 318	Информация и связь
Қаржы және сақтандыру қызметі	20 099	34 684	37 721	45 186	53 220	Финансовая и страховая деятельность
Жылжымайтын мүлікпен жасалатын операциялар	10 953	11 028	13 922	17 406	20 040	Операции с недвижимым имуществом
Кәсіби, ғылыми және техникалық қызмет	12 235	13 108	17 529	24 240	32 570	Профессиональная, научная и техническая деятельность
Әкімшілік және қосалқы қызмет көрсету саласындағы қызмет	7 823	12 010	14 375	19 155	23 538	Деятельность в области административного и вспомогательного обслуживания
Мемлекеттік басқару және қорғаныс; міндетті әлеуметтік әлеуметтік қамтамасыз ету	10 393	11 321	12 409	15 067	16 938	Государственное управление и оборона; обязательное социальное обеспечение
Білім беру	8 260	8 238	8 590	10 009	12 865	Образование
Денсаулық сақтау және әлеуметтік қызметтер	6 472	6 811	7 270	8 332	10 862	Здравоохранение и социальные услуги
Өнер, ойын-сауық және демалыс	6 929	7 608	8 163	10 101	11 827	Искусство, развлечения и отдых
Өзге де қызметтер түрлерін ұсыну	9 295	18 668	26 322	34 216	40 749	Предоставление прочих видов услуг
Аумақтан тыс ұйымдардың және органдардың қызметі	60 111	67 909	47 922	78 637	136 093	Деятельность экстерриториальных организаций и органов
Жалғасы						Продолжение
	2003	2004	2005	2006	2007	
Қызметтің барлық түрі бойынша	23 128	28 329	34 060	40 790	52 479	По всем видам деятельности
Ауыл, орман және балық шарушылығы	9 459	11 772	14 720	18 472	24 185	Сельское, лесное и рыбное хозяйство
Өнеркәсіп	29 335	35 232	41 524	49 966	60 933	Промышленность
кен өндіру өнеркәсібі және карьерлерді қазу	45 569	54 298	65 769	75 963	89 874	горнодобывающая промышленность и разработка карьеров
өңдеу өнеркәсібі	24 746	30 083	35 231	43 429	54 203	обрабатывающая промышленность
электрмен жабдықтау, газ, бу беру және ауа баптау	24 669	28 556	32 571	38 997	48 979	электроснабжение, подача газа, пара воздушное кондиционирование
сумен жабдықтау; кәріз жүйесі, қалдықтардың жиналуын және таралуын бақылау	18 041	21 673	25 746	31 855	38 506	водоснабжение; канализационная система, контроль над сбором и распределением отходов
Құрылыс	34 465	38 616	47 932	55 715	70 823	Строительство
Көтерме және бөлшек сауда; автомобильдерді және мотоциклдерді жөндеу	22 915	27 639	33 522	40 255	49 345	Оптовая и розничная торговля; ремонт автомобилей и мотоциклов
Көлік және қоймалау	33 346	40 972	48 157	57 879	67 911	Транспорт и складирование
Тұру және тамақтану бойынша қызметтер	39 937	45 037	47 374	48 702	56 817	Услуги по проживанию и питанию
Ақпарат және байланыс	35 272	42 459	52 466	62 879	80 487	Информация и связь
Қаржы және сақтандыру қызметі	59 438	67 603	82 234	101 321	125 418	Финансовая и страховая деятельность
Жылжымайтын мүлікпен жасалатын операциялар	23 788	28 073	33 717	40 376	51 074	Операции с недвижимым имуществом
Кәсіби, ғылыми және техникалық қызмет	37 701	45 066	61 201	71 081	91 649	Профессиональная, научная и техническая деятельность
Әкімшілік және қосалқы қызмет көрсету саласындағы қызмет	35 425	34 447	39 022	49 304	65 262	Деятельность в области административного и вспомогательного обслуживания
Мемлекеттік басқару және қорғаныс; міндетті әлеуметтік әлеуметтік қамтамасыз ету	18 054	26 048	31 191	35 625	45 610	Государственное управление и оборона; обязательное социальное обеспечение
Білім беру	14 411	17 961	20 342	23 956	31 924	Образование
Денсаулық сақтау және әлеуметтік қызметтер	12 102	15 209	18 051	21 334	33 159	Здравоохранение и социальные услуги
Өнер, ойын-сауық және демалыс	12 825	16 891	21 499	24 067	31 802	Искусство, развлечения и отдых
Өзге де қызметтер түрлерін ұсыну	48 423	56 069	75 858	81 933	90 947	Предоставление прочих видов услуг
Аумақтан тыс ұйымдардың және органдардың қызметі	146 435	139 888	137 455	167 214	177 155	Деятельность экстерриториальных организаций и органов
Жалғасы						Продолжение
	2008	2009	2010	2011	2012	
Қызметтің барлық түрі бойынша	60 805	67 333	77 611	90 028	101 263	По всем видам деятельности
Ауыл, орман және балық шарушылығы	30 931	33 642	36 477	44 986	51 045	Сельское, лесное и рыбное хозяйство
Өнеркәсіп	74 514	80 254	93 119	107 442	121 788	Промышленность
кен өндіру өнеркәсібі және карьерлерді қазу	110 502	123 313	148 091	169 656	178 207 103	горнодобывающая промышленность и разработка карьеров
өңдеу өнеркәсібі	65 828	68 959	78 764	90 105	522	обрабатывающая промышленность
электрмен жабдықтау, газ, бу беру және ауа баптау	59 725	63 980	70 807	81 125	91 753	электроснабжение, подача газа, пара воздушное кондиционирование
сумен жабдықтау; кәріз жүйесі, қалдықтардың жиналуын және таралуын бақылау	42 898	44 593	48 727	52 991	62 041	водоснабжение; канализационная система, контроль над сбором и распределением отходов

Жалғасы	2008	2009	2010	2011	2012	Продолжение
Құрылыс	81 425	89 627	104 434	110 169	111 890	Строительство
Көтерме және бөлшек сауда; автомобильдерді және мотоциклдерді жөндеу	59 100	64 691	74 014	84 598	95 084	Оптовая и розничная торговля; ремонт автомобилей и мотоциклов
Көлік және қоймалау	79 178	84 646	97 385	112 847	129 473	Транспорт и складирование
Тұру және тамақтану бойынша қызметтер	65 437	66 735	70 769	78 562	82 012	Услуги по проживанию и питанию
Ақпарат және байланыс	97 342	100 512	110 835	128 652	143 960	Информация и связь
Қаржы және сақтандыру қызметі	143 044	143 571	158 121	180 047	191 005	Финансовая и страховая деятельность
Жылжымайтын мүлікпен жасалатын операциялар	54 235	60 780	68 029	78 121	88 725	Операции с недвижимым имуществом
Кәсіби, ғылыми және техникалық қызмет	111 872	125 396	140 286	171 794	199 494	Профессиональная, научная и техническая деятельность
Әкімшілік және қосалқы қызмет көрсету саласындағы қызмет	79 279	85 644	95 692	94 402	97 132	Деятельность в области административного и вспомогательного обслуживания
Мемлекеттік басқару және қорғаныс; міндетті әлеуметтік әлеуметтік қамтамасыз ету	47 206	59 131	70 437	84 987	98 293	Государственное управление и оборона; обязательное социальное обеспечение
Білім беру	34 453	41 962	49 216	59 221	67 931	Образование
Денсаулық сақтау және әлеуметтік қызметтер	35 846	45 525	54 650	67 755	78 011	Здравоохранение и социальные услуги
Өнер, ойын-сауық және демалыс	36 852	44 564	53 199	65 234	74 177	Искусство, развлечения и отдых
Өзге де қызметтер түрлерін ұсыну	102 828	116 400	125 305	136 206	150 542	Предоставление прочих видов услуг
Аумақтан тыс ұйымдардың және органдардың қызметі	173 860	217 747	236 146	300 918	331 672	Деятельность экстерриториальных организаций и органов

Жалғасы	2013	2014	2015	2016	Продолжение
Қызметтің барлық түрі бойынша	109 141	121 021	126 021	142 898	По всем видам деятельности
Ауыл, орман және балық шарушылығы	58 304	66 483	72 507	81 572	Сельское, лесное и рыбное хозяйство
Өнеркәсіп	138 933	159 839	174 436	195 295	Промышленность
кен өндіру өнеркәсібі және карьерлерді қазу	210 404	251 686	275 624	312 572	горнодобывающая промышленность и разработка карьеров
өңдеу өнеркәсібі	113 924	127 473	137 385	153 571	обрабатывающая промышленность
электрмен жабдықтау, газ, бу беру және ауа баптау	104 309	116 733	124 256	136 732	электроснабжение, подача газа, пара воздушное кондиционирование
сүмен жабдықтау; кәріз жүйесі, қалдықтардың жиналуын және таралуын бақылау	69 343	78 360	85 217	93 856	водоснабжение; канализационная система, контроль над сбором и распределением отходов
Құрылыс	119 298	140 321	154 794	179 205	Строительство
Көтерме және бөлшек сауда; автомобильдерді және мотоциклдерді жөндеу	103 362	117 186	121 020	131 091	Оптовая и розничная торговля; ремонт автомобилей и мотоциклов
Көлік және қоймалау	141 721	160 007	166 057	176 825	Транспорт и складирование
Тұру және тамақтану бойынша қызметтер	92 008	104 410	116 503	127 837	Услуги по проживанию и питанию
Ақпарат және байланыс	156 037	173 887	180 828	204 192	Информация и связь
Қаржы және сақтандыру қызметі	205 645	220 803	236 689	284 330	Финансовая и страховая деятельность
Жылжымайтын мүлікпен жасалатын операциялар	100 091	108 066	109 318	123 346	Операции с недвижимым имуществом
Кәсіби, ғылыми және техникалық қызмет	211 562	250 816	255 216	323 661	Профессиональная, научная и техническая деятельность
Әкімшілік және қосалқы қызмет көрсету саласындағы қызмет	101 019	94 895	102 180	115 041	Деятельность в области административного и вспомогательного обслуживания
Мемлекеттік басқару және қорғаныс; міндетті әлеуметтік әлеуметтік қамтамасыз ету	103 467	106 000	107 924	118 868	Государственное управление и оборона; обязательное социальное обеспечение
Білім беру	69 484	74 756	77 542	94 542	Образование
Денсаулық сақтау және әлеуметтік қызметтер	80 993	88 779	91 902	106 049	Здравоохранение и социальные услуги
Өнер, ойын-сауық және демалыс	80 550	91 713	95 210	110 320	Искусство, развлечения и отдых
Өзге де қызметтер түрлерін ұсыну	151 643	160 392	202 769	218 893	Предоставление прочих видов услуг
Аумақтан тыс ұйымдардың және органдардың қызметі	269 948	284 586	485 749	-	Деятельность экстерриториальных организаций и органов

¹⁾ 1997 жылға дейін көрсеткіш ЭҚТЖ-2003 негізінде есептелді.

До 1997г. показатель рассчитан на основе ОКЭД-2003.

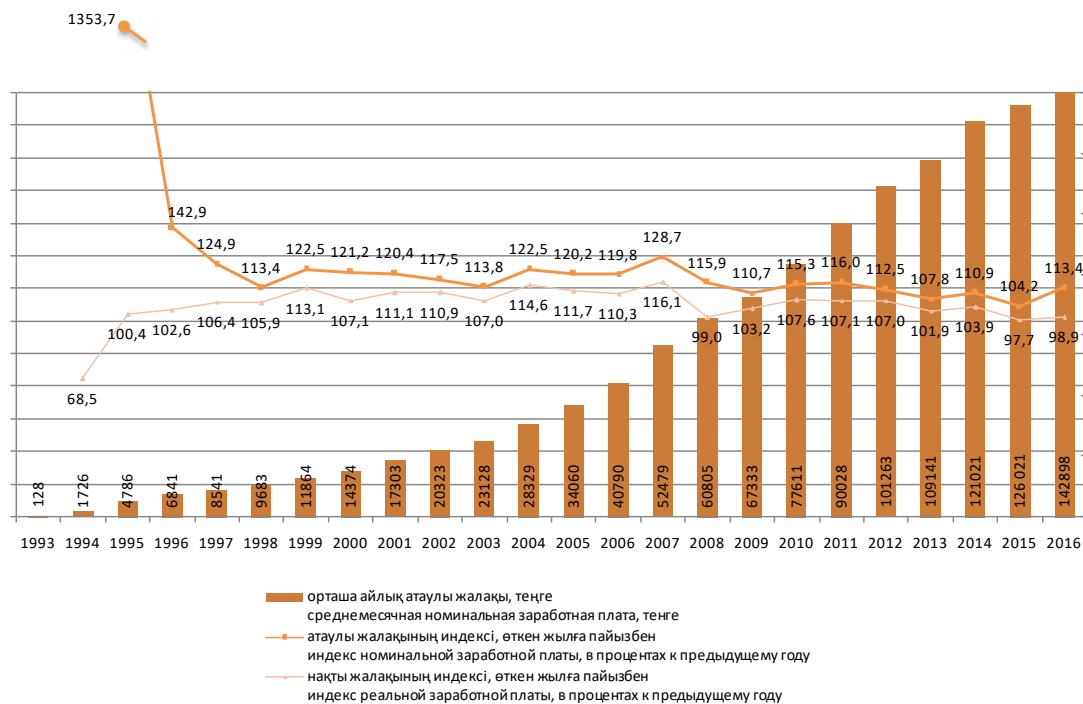
²⁾ Кәсіпкерлік қызметпен айналысатын шағын кәсіпорындарды есепке алусыз.

Без учета малых предприятий, занимающихся предпринимательской деятельностью.

Бір қызметкердің орташа айлық атаулы жалақысы*
Среднемесячная номинальная заработная плата одного работника*

теңге

пайызбен

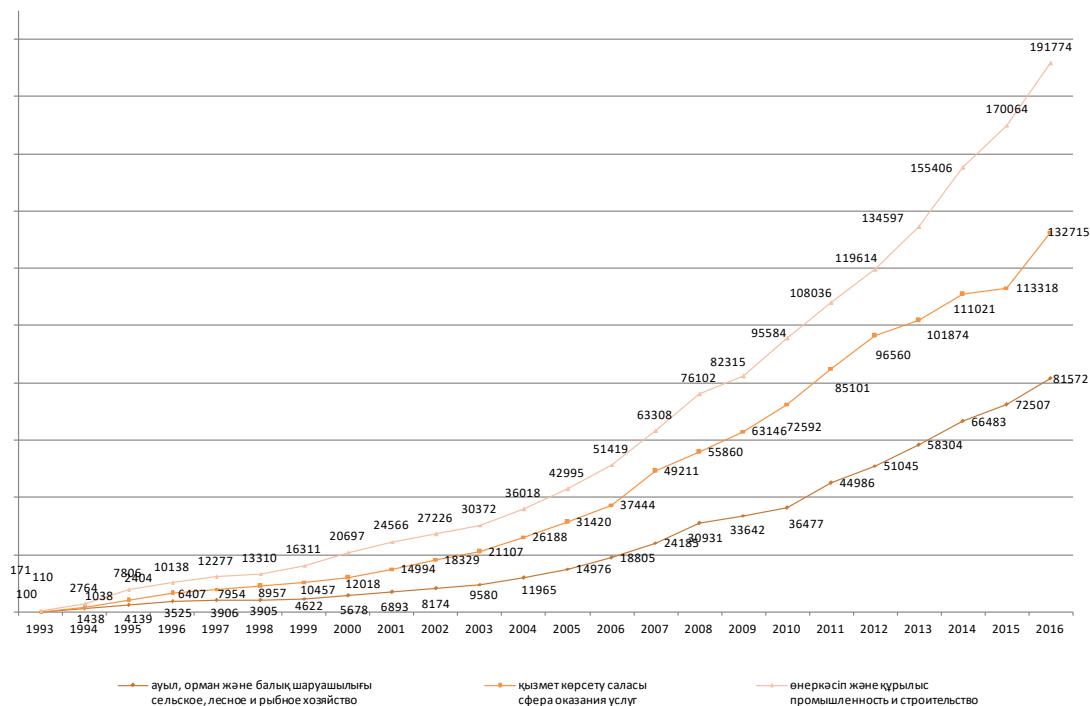


* Кәсіпкерлік қызметпен айналысатын шағын кәсіпорындарды есепке алусыз.
 Без учета малых предприятий, занимающихся предпринимательской деятельностью.

Бір қызметкердің экономика секторлары бойынша орташа айлық атаулы жалақысы¹⁾²⁾
Среднемесячная номинальная заработная плата одного работника по секторам экономики¹⁾²⁾

теңге

тенге



1) 1997 жылға дейін көрсеткіш ЭҚТЖ-2003 негізінде есептелді.
 До 1997г. показатель рассчитан на основе ОКЭД-2003.
 2) Кәсіпкерлік қызметпен айналысатын шағын кәсіпорындарды есепке алусыз.
 Без учета малых предприятий, занимающихся предпринимательской деятельностью.

2. Жалдамалы қызметкерлер саны Численность наемных работников

Кәсіпорындар мен ұйымдардың жалдамалы қызметкерлер саны* Численность наемных работников предприятий и организаций*

2.1 Экономикалық қызмет түрлері бойынша жалдамалы қызметкерлер саны Численность наемных работников по видам экономической деятельности

мың адам						тыс. человек
	2012	2013	2014	2015	2016	
Қызметкерлер саны - барлығы	4 500,8	4 536,8	4 624,4	4 798,7	4 854,6	Численность работников - всего
Ауыл, орман және балық шаруашылығы	155,8	145,4	141,7	140,6	141,0	Сельское, лесное и рыбное хозяйство
Өнеркәсіп	857,5	838,6	833,1	841,4	813,6	Промышленность
Кен өндіру өнеркәсібі және карьерлерді қазу	227,3	228,2	224,4	223,0	212,8	Горнодобывающая промышленность и разработка карьеров
Өңдеу өнеркәсібі	454,9	439,0	433,1	439,7	423,5	Обрабатывающая промышленность
Электрмен жабдықтау, газ, бу беру және ауа баптау	125,0	120,3	121,4	122,8	119,5	Электроснабжение, подача газа, пара воздушное кондиционирование
Сумен жабдықтау; кәрізжүйесі, қалдықтардың жиналуын және таратылуын бақылау	50,3	51,1	54,3	56,0	57,8	Водоснабжение; канализационная система, контроль над сбором и распределением отходов
Құрылыс	370,9	362,4	371,2	397,9	406,4	Строительство
Көтерме және бөлшек сауда; автомобильдерді және мотоциклдерді жөндеу	406,4	416,9	423,6	453,2	461,7	Оптовая и розничная торговля; ремонт автомобилей и мотоциклов
Көлік және қоймалау	275,1	273,7	281,0	287,2	290,4	Транспорт и складирование
Тұру және тамақтану бойынша қызметтер	48,1	50,4	53,9	60,4	65,6	Услуги по проживанию и питанию
Ақпарат және байланыс	92,6	95,6	94,3	103,1	101,9	Информация и связь
Қаржы және сақтандыру қызметі	110,4	116,8	122,5	123,5	122,2	Финансовая и страховая деятельность
Жылжымайтын мүлікпен жасалатын операциялар	88,3	85,1	84,9	92,3	96,2	Операции с недвижимым имуществом
Кәсіби, ғылыми және техникалық қызмет	178,5	184,2	189,4	194,3	185,7	Профессиональная, научная и техническая деятельность
Әкімшілік және қосалқы қызмет көрсету саласындағы қызмет	173,4	180,0	187,8	198,2	212,6	Деятельность в области административного и вспомогательного обслуживания
Мемлекеттік басқару және қорғаныс; міндетті әлеуметтік қамтамасыз ету	358,8	368,0	377,1	395,4	400,0	Государственное управление и оборона; обязательное социальное обеспечение
Білім беру	861,0	888,4	912,6	933,4	960,5	Образование
Денсаулық сақтау және әлеуметтік қызметтер	385,5	391,2	401,7	413,2	422,0	Здравоохранение и социальные услуги
Өнер, ойын-сауық және демалыс	86,4	87,3	92,2	96,4	99,9	Искусство, развлечения и отдых
Өзге де қызметтер түрлерін ұсыну	52,0	52,7	57,3	67,9	75,0	Предоставление прочих видов услуг

2.2 Жалдамалы қызметкерлер саны Численность наемных работников

мың адам						тыс. человек
	2012	2013	2014	2015	2016	
Қазақстан Республикасы	4 500,8	4 536,8	4 624,4	4 798,7	4 854,6	
Ақмола	208,4	202,2	205,1	209,7	209,6	
Ақтөбе	238,1	240,2	245,0	248,1	243,0	
Алматы	270,8	266,7	269,8	283,4	284,0	
Атырау	201,5	198,4	211,2	228,5	230,7	
Батыс Қазақстан	163,6	169,4	169,4	171,9	171,8	
Жамбыл	187,6	189,8	193,1	194,0	190,2	
Қарағанды	447,1	429,8	428,2	425,4	418,5	
Қостанай	244,5	245,6	244,7	242,6	237,1	
Қызылорда	172,1	167,1	173,3	172,5	173,2	
Маңғыстау	184,6	188,1	193,5	197,6	198,6	
Оңтүстік Қазақстан	404,1	407,7	432,7	442,4	458,7	
Павлодар	245,7	244,1	245,2	246,3	249,5	
Солтүстік Қазақстан	166,7	164,9	163,6	161,6	161,2	
Шығыс Қазақстан	377,9	368,3	373,8	366,4	358,9	
Астана қаласы	329,8	349,3	374,4	407,1	451,3	
Алматы қаласы	658,2	705,1	701,5	801,1	818,4	

* Кәсіпкерлік қызметпен айналысатын шағын кәсіпорындарды есепке алумен.

С учетом малых предприятий, занимающихся предпринимательской деятельностью.

2.3 Экономикалық қызмет түрлері бойынша жалдамалы қызметкерлер саны Численность наемных работников по видам экономической деятельности

мың адам						тыс. человек
	2012	2013	2014	2015	2016	
Қызметкерлер саны - барлығы	3 650,9	3 729,5	3 808,1	3 673,5	3 679,3	Численность работников - всего
Ауыл, орман және балық шаруашылығы	115,3	106,2	101,5	82,3	81,6	Сельское, лесное и рыбное хозяйство
Өнеркәсіп	731,2	734,2	726,0	677,5	653,7	Промышленность
Кен өндіру өнеркәсібі және карьерлерді қазу	216,6	218,8	214,1	204,8	197,1	Горнодобывающая промышленность и разработка карьеров
Өңдеу өнеркәсібі	359,8	358,1	351,4	318,1	303,5	Обрабатывающая промышленность
Электрмен жабдықтау, газ, бу беру және ауа баптау	115,8	115,9	117,0	115,0	112,1	Электроснабжение, подача газа, пара воздушное кондиционирование
Сүмен жабдықтау; кәрізжүйесі, қалдықтардың жиналуын және таратылуын бақылау	39,0	41,5	43,6	39,7	41,0	Водоснабжение; канализационная система, контроль над сбором и распределением отходов
Құрылыс	214,3	217,0	222,4	200,9	195,3	Строительство
Көтерме және бөлшек сауда; автомобильдерді және мотоциклдерді жөндеу	178,2	196,8	210,3	184,9	175,1	Оптовая и розничная торговля; ремонт автомобилей и мотоциклов
Көлік және қоймалау	232,0	229,2	235,9	221,2	225,5	Транспорт и складирование
Тұру және тамақтану бойынша қызметтер	31,4	32,3	35,1	32,2	34,5	Услуги по проживанию и питанию
Ақпарат және байланыс	72,6	73,7	73,1	73,1	69,3	Информация и связь
Қаржы және сақтандыру қызметі	95,5	102,7	109,3	105,0	103,5	Финансовая и страховая деятельность
Жылжымайтын мүлікпен жасалатын операциялар	32,0	31,2	29,1	26,4	27,1	Операции с недвижимым имуществом
Кәсіби, ғылыми және техникалық қызмет	109,2	115,1	121,6	97,4	91,8	Профессиональная, научная и техническая деятельность
Әкімшілік және қосалқы қызмет көрсету саласындағы қызмет	122,6	131,2	133,9	123,5	129,1	Деятельность в области административного и вспомогательного обслуживания
Мемлекеттік басқару және қорғаныс; міндетті әлеуметтік қамтамасыз ету	358,8	368,0	377,1	395,4	400,0	Государственное управление и оборона; обязательное социальное обеспечение
Білім беру	861,0	888,4	912,6	933,4	960,5	Образование
Денсаулық сақтау және әлеуметтік қызметтер	385,5	391,2	401,7	413,2	422,0	Здравоохранение и социальные услуги
Өнер, ойын-сауық және демалыс	67,8	69,0	72,9	61,6	63,8	Искусство, развлечения и отдых
Өзге де қызметтер түрлерін ұсыну	43,4	43,3	45,5	45,3	46,5	Предоставление прочих видов услуг

2.4 Жынысы және экономикалық қызмет түрлері бойынша жалдамалы қызметкерлер саны Численность наемных работников по полу и видам экономической деятельности

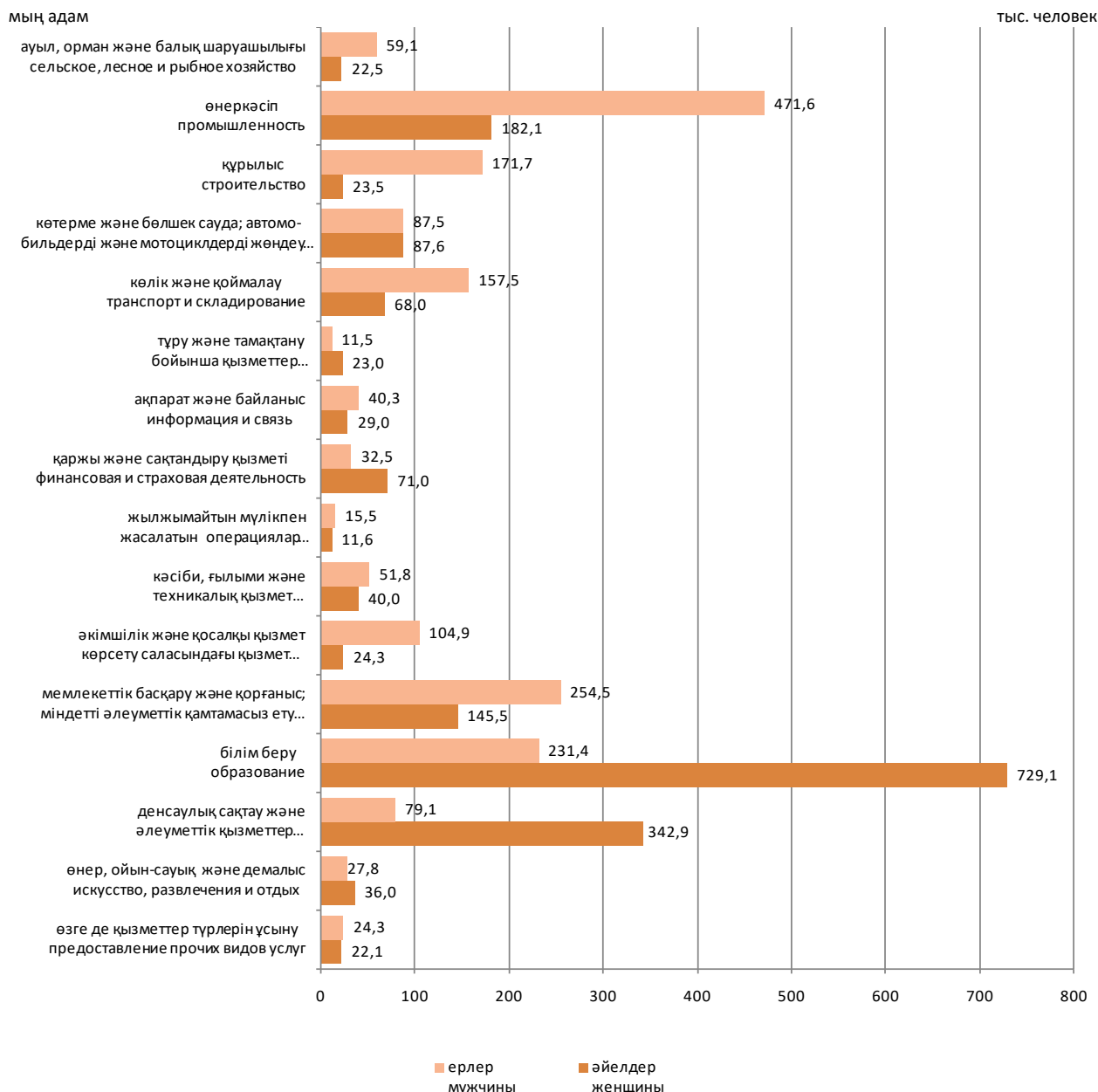
мың адам	Ерлер Мужчины					Әйелдер Женщины					тыс. человек
	2012	2013	2014	2015	2016	2012	2013	2014	2015	2016	
Қызметкерлер саны - барлығы	1 856,8	1 891,2	1 928,5	1 824,1	1 821,1	1 794,1	1 838,2	1 879,6	1 849,4	1 858,2	Численность работников - всего
Ауыл, орман және балық шаруашылығы	83,8	77,0	73,8	59,4	59,1	31,5	29,2	27,7	22,9	22,5	Сельское, лесное и рыбное хозяйство
Өнеркәсіп	517,9	523,3	517,6	485,9	471,6	213,3	210,9	208,4	191,6	182,1	Промышленность
Кен өндіру өнеркәсібі және карьерлерді қазу	168,3	171,3	168,3	161,5	156,0	48,3	47,5	45,9	43,3	41,1	Горнодобывающая промышленность и разработка карьеров
Өңдеу өнеркәсібі	243,6	244,0	239,6	218,2	209,3	116,3	114,1	111,7	99,9	94,3	Обрабатывающая промышленность
Электрмен жабдықтау, газ, бу беру және ауа баптау	80,5	81,0	81,4	80,4	79,0	35,3	34,9	35,5	34,6	33,2	Электроснабжение, подача газа, пара воздушное кондиционирование
Сүмен жабдықтау; кәрізжүйесі, қалдықтардың жиналуын және таратылуын бақылау	25,5	27,0	28,2	25,9	27,4	13,4	14,5	15,3	13,8	13,6	Водоснабжение; канализационная система, контроль над сбором и распределением отходов
Құрылыс	185,8	187,3	192,3	175,6	171,7	28,5	29,7	30,1	25,3	23,5	Строительство
Көтерме және бөлшек сауда; автомобильдерді және мотоциклдерді жөндеу	93,3	102,1	109,3	92,7	87,5	85,0	94,6	100,9	92,2	87,6	Оптовая и розничная торговля; ремонт автомобилей и мотоциклов
Көлік және қоймалау	160,2	158,6	164,0	153,8	157,5	71,8	70,5	71,9	67,4	68,0	Транспорт и складирование

Жалғасы

Продолжение

	Ерлер Мужчины					Әйелдер Женщины					
	2012	2013	2014	2015	2016	2012	2013	2014	2015	2016	
Тұру және тамақтану бойынша қызметтер	9,4	10,6	11,3	10,4	11,5	22,0	21,7	23,8	21,8	23,0	Услуги по проживанию и питанию
Ақпарат және байланыс	41,4	41,5	42,0	42,2	40,3	31,3	32,2	31,2	30,9	29,0	Информация и связь
Қаржы және сақтандыру қызметі	30,3	32,3	35,4	32,8	32,5	65,2	70,3	73,8	72,2	71,0	Финансовая и страховая деятельность
Жылжымайтын мүлікпен жасалатын операциялар	18,0	17,6	16,0	14,5	15,5	14,0	13,6	13,1	11,9	11,6	Операции с недвижимым имуществом
Кәсіби, ғылыми және техникалық қызмет	61,4	63,8	68,4	54,3	51,8	47,8	51,3	53,2	43,1	40,0	Профессиональная, научная и техническая деятельность
Әкімшілік және қосалқы қызмет көрсету саласындағы қызмет	99,8	106,8	108,1	99,4	104,9	22,8	24,5	25,8	24,1	24,3	Деятельность в области административного и вспомогательного обслуживания
Мемлекеттік басқару және қорғаныс; міндетті әлеуметтік қамтамасыз ету	221,9	230,0	236,7	250,6	254,5	137,0	138,0	140,4	144,8	145,5	Государственное управление и оборона; обязательное социальное обеспечение
Білім беру	213,6	217,3	223,9	226,1	231,4	647,4	671,1	688,8	707,3	729,1	Образование
Денсаулық сақтау және әлеуметтік қызметтер	68,3	70,1	73,1	76,4	79,1	317,2	321,1	328,7	336,8	342,9	Здравоохранение и социальные услуги
Өнер, ойын-сауық және демалыс	29,2	30,3	32,6	26,6	27,8	38,5	38,7	40,3	35,0	36,0	Искусство, развлечения и отдых
Өзге де қызметтер түрлерін ұсыну	22,6	22,6	24,0	23,2	24,3	20,7	20,6	21,5	22,1	22,1	Предоставление прочих видов услуг

2016 жылғы жынысы және экономикалық қызмет түрлері бойынша жалдамалы қызметкерлер саны
Численность наемных работников по полу и основным видам экономической деятельности в 2016 году



2.5 Жалдамалы қызметкерлер саны
Численность наемных работников

мың адам

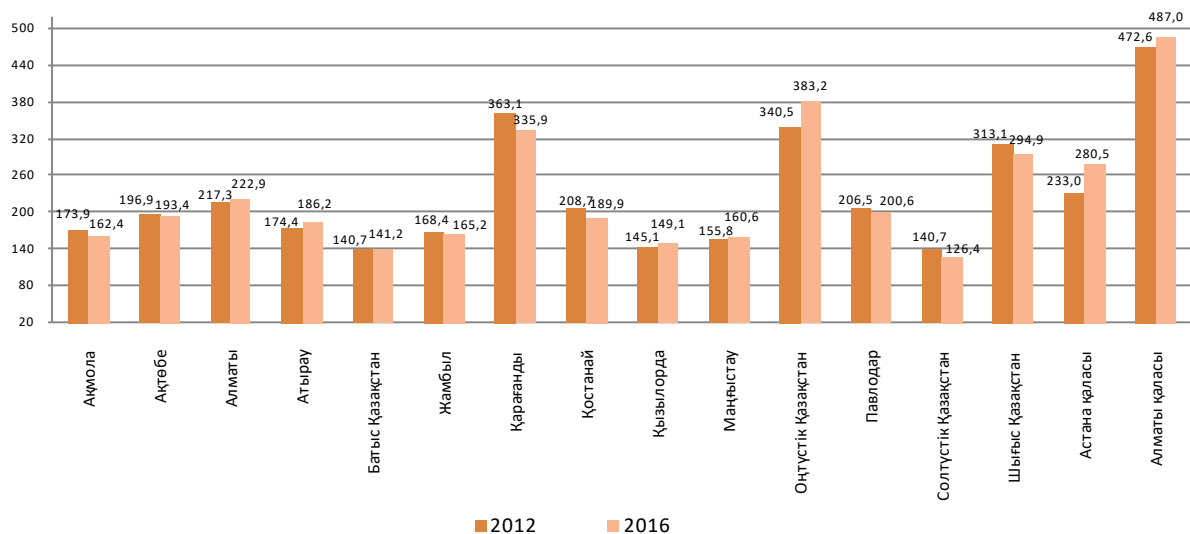
тыс. человек

	2012	2013	2014	2015	2016
Қазақстан Республикасы	3 650,9	3 729,5	3 808,1	3 673,5	3 679,3
Ақмола	173,9	171,2	171,6	162,5	162,4
Ақтөбе	196,9	201,2	204,7	196,8	193,4
Алматы	217,3	226,5	228,4	224,8	222,9
Атырау	174,4	177,3	183,4	177,8	186,2
Батыс Қазақстан	140,7	143,6	144,3	140,5	141,2
Жамбыл	168,4	169,8	172,9	167,2	165,2
Қарағанды	363,1	361,1	361,6	342,7	335,9
Қостанай	208,7	208,7	206,1	192,6	189,9
Қызылорда	145,1	150,2	154,0	147,3	149,1
Маңғыстау	155,8	162,5	164,5	156,8	160,6
Оңтүстік Қазақстан	340,5	355,4	371,1	370,6	383,2
Павлодар	206,5	206,8	207,3	198,9	200,6
Солтүстік Қазақстан	140,7	140,0	138,4	128,5	126,4
Шығыс Қазақстан	313,1	315,4	316,8	301,8	294,9
Астана қаласы	233,0	250,3	270,8	271,6	280,5
Алматы қаласы	472,6	489,7	512,4	493,0	487,0

Жалдамалы қызметкерлер саны Численность наемных работников

мың адам

тыс. человек



2.6 Жынысы және өңірлер бойынша жалдамалы қызметкерлер саны Численность наемных работников по полу и регионам

мың адам

тыс. человек

	Ерлер Мужчины					Әйелдер Женщины				
	2012	2013	2014	2015	2016	2012	2013	2014	2015	2016
Қазақстан Республикасы	1 856,8	1 891,2	1 928,5	1 824,1	1 821,1	1 794,1	1 838,2	1 879,6	1 849,4	1 858,2
Ақмола	89,0	86,8	86,4	80,3	80,3	85,0	84,4	85,2	82,2	82,1
Ақтөбе	105,7	107,9	110,5	104,7	102,2	91,2	93,3	94,2	92,1	91,2
Алматы	99,6	104,2	106,6	102,6	99,7	117,7	122,3	121,7	122,2	123,2
Атырау	101,2	103,1	107,1	101,8	108,3	73,3	74,2	76,3	76,0	77,9
Батыс Қазақстан	68,5	69,2	69,9	66,8	67,2	72,2	74,4	74,4	73,7	74,0
Жамбыл	77,3	76,9	78,0	73,8	71,4	91,1	92,8	94,9	93,4	93,8
Қарағанды	187,5	187,5	186,9	174,3	170,8	175,6	173,6	174,7	168,4	165,1
Қостанай	106,6	106,5	105,0	95,7	93,9	102,1	102,1	101,2	96,9	96,0
Қызылорда	77,1	78,6	80,4	73,3	72,7	68,0	71,6	73,6	74,0	76,4
Маңғыстау	91,8	94,9	96,2	89,3	89,9	64,0	67,6	68,2	67,5	70,7
Оңтүстік Қазақстан	161,2	168,2	174,2	168,7	172,9	179,3	187,2	196,9	201,9	210,3
Павлодар	105,9	106,1	105,1	100,0	102,5	100,7	100,7	102,2	98,9	98,1
Солтүстік Қазақстан	69,7	68,8	67,8	61,7	60,6	71,0	71,2	70,6	66,8	65,8
Шығыс Қазақстан	163,3	165,3	165,0	155,0	150,6	149,8	150,1	151,8	146,8	144,3
Астана қаласы	118,1	125,8	137,1	137,6	143,1	114,9	124,5	133,7	134,0	137,4
Алматы қаласы	234,3	241,5	252,2	238,4	235,0	238,3	248,2	260,2	254,6	252,0

* Кәсіпкерлік қызметпен айналысатын шағын кәсіпорындарды есепке алусыз.

Без учета малых предприятий, занимающихся предпринимательской деятельностью.

Ірі және орта кәсіпорындардың жалдамалы қызметкерлерінің саны Численность наемных работников крупных и средних предприятий

2.7 Экономикалық қызмет түрлері бойынша ірі және орта кәсіпорындардың жалдамалы қызметкерлерінің саны

Численность наемных работников крупных и средних предприятий по видам экономической деятельности

мың адам						тыс. человек
	2012	2013	2014	2015	2016	
Қызметкерлер саны - барлығы	3 168,5	3 249,0	2 675,8	2 735,4	2 712,1	Численность работников - всего
Ауыл, орман және балық шаруашылығы	113,8	105,4	84,5	80,6	78,8	Сельское, лесное и рыбное хозяйство
Өнеркәсіп	724,4	729,2	670,6	661,3	640,5	Промышленность
Кен өндіру өнеркәсібі және карьерлерді қазу	215,3	217,8	206,8	203,2	196,2	Горнодобывающая промышленность и разработка карьеров
Өңдеу өнеркәсібі	355,8	355,3	317,1	309,6	297,0	Обрабатывающая промышленность
Электрмен жабдықтау, газ, бу беру және ауа баптау	115,6	115,6	111,0	111,8	108,9	Электроснабжение, подача газа, пара воздушное кондиционирование
Сумен жабдықтау; кәрізжүйесі, қалдықтардың жиналуын және таратылуын бақылау	37,7	40,6	35,7	36,7	38,4	Водоснабжение; канализационная система, контроль над сбором и распределением отходов
Құрылыс	210,2	212,7	186,4	190,1	187,4	Строительство
Көтерме және бөлшек сауда; автомобильдерді және мотоциклдерді жөндеу	152,3	170,6	136,4	150,4	142,4	Оптовая и розничная торговля; ремонт автомобилей и мотоциклов
Көлік және қоймалау	227,0	224,1	213,7	212,7	209,8	Транспорт и складирование
Тұру және тамақтану бойынша қызметтер	30,7	31,9	28,2	31,0	32,9	Услуги по проживанию и питанию
Ақпарат және байланыс	68,5	69,5	59,9	65,2	62,7	Информация и связь
Қаржы және сақтандыру қызметі	79,0	87,7	79,1	78,0	78,3	Финансовая и страховая деятельность
Жылжымайтын мүлікпен жасалатын операциялар	27,8	27,2	18,3	21,5	23,1	Операции с недвижимым имуществом
Кәсіби, ғылыми және техникалық қызмет	90,2	96,9	79,7	79,4	74,1	Профессиональная, научная и техническая деятельность
Әкімшілік және қосалқы қызмет көрсету саласындағы қызмет	115,8	123,2	104,4	107,7	109,7	Деятельность в области административного и вспомогательного обслуживания
Мемлекеттік басқару және қорғаныс; міндетті әлеуметтік қамтамасыз ету	243,5	255,5	210,8	227,1	222,8	Государственное управление и оборона; обязательное социальное обеспечение
Білім беру	662,7	684,9	416,0	427,3	437,7	Образование
Денсаулық сақтау және әлеуметтік қызметтер	356,1	362,3	341,1	354,2	362,4	Здравоохранение и социальные услуги
Өнер, ойын-сауық және демалыс	56,5	58,2	39,3	41,6	42,8	Искусство, развлечения и отдых
Өзге де қызметтер түрлерін ұсыну	10,0	9,8	7,4	7,4	6,7	Предоставление прочих видов услуг

2.8 Жынысы және экономикалық қызмет түрлері бойынша ірі және орта кәсіпорындардың жалдамалы қызметкерлерінің саны

Численность наемных работников крупных и средних предприятий по полу и видам экономической деятельности

мың адам						тыс. человек
	Ерлер Мужчины					
	2012	2013	2014	2015	2016	
Қызметкерлер саны - барлығы	1 664,1	1 700,7	1 462,4	1 487,7	1 472,2	Численность работников - всего
Ауыл, орман және балық шаруашылығы	82,7	76,5	60,9	58,0	57,0	Сельское, лесное и рыбное хозяйство
Өнеркәсіп	512,9	519,9	479,5	475,3	462,1	Промышленность
Кен өндіру өнеркәсібі және карьерлерді қазу	167,3	170,6	162,2	160,2	155,3	Горнодобывающая промышленность и разработка карьеров
Өңдеу өнеркәсібі	240,7	242,1	216,9	212,6	204,6	Обрабатывающая промышленность
Электрмен жабдықтау, газ, бу беру және ауа баптау	80,4	80,9	77,5	78,6	76,4	Электроснабжение, подача газа, пара воздушное кондиционирование
Сумен жабдықтау; кәрізжүйесі, қалдықтардың жиналуын және таратылуын бақылау	24,6	26,3	22,9	23,9	25,7	Водоснабжение; канализационная система, контроль над сбором и распределением отходов
Құрылыс	182,6	183,9	162,1	166,6	165,5	Строительство
Көтерме және бөлшек сауда; автомобильдерді және мотоциклдерді жөндеу	78,6	87,8	68,8	73,0	69,1	Оптовая и розничная торговля; ремонт автомобилей и мотоциклов
Көлік және қоймалау	157,1	155,5	148,6	148,3	146,8	Транспорт и складирование
Тұру және тамақтану бойынша қызметтер	9,2	10,5	9,1	9,9	10,8	Услуги по проживанию и питанию
Ақпарат және байланыс	39,3	39,6	35,4	38,4	37,1	Информация и связь
Қаржы және сақтандыру қызметі	25,2	27,6	26,1	24,6	24,6	Финансовая и страховая деятельность
Жылжымайтын мүлікпен жасалатын операциялар	15,4	15,2	9,8	11,5	13,0	Операции с недвижимым имуществом

Жалғасы

Продолжение

	Ерлер Мужчины					
	2012	2013	2014	2015	2016	
Кәсіби, ғылыми және техникалық қызмет	53,0	55,5	46,5	45,5	42,9	Профессиональная, научная и техническая деятельность
Әкімшілік және қосалқы қызмет көрсету саласындағы қызмет	94,3	100,0	84,4	85,7	88,0	Деятельность в области административного и вспомогательного обслуживания
Мемлекеттік басқару және қорғаныс; міндетті әлеуметтік қамтамасыз ету	163,8	173,2	149,8	163,6	163,3	Государственное управление и оборона; обязательное социальное обеспечение
Білім беру	158,4	161,2	99,2	100,5	103,2	Образование
Денсаулық сақтау және әлеуметтік қызметтер	60,8	62,7	59,2	62,3	64,5	Здравоохранение и социальные услуги
Өнер, ойын-сауық және демалыс	26,0	27,1	19,5	20,7	21,2	Искусство, развлечения и отдых
Өзге де қызметтер түрлерін ұсыну	5,0	4,6	3,6	3,6	3,2	Предоставление прочих видов услуг

Жалғасы

Продолжение

	Әйелдер Женщины					
	2012	2013	2014	2015	2016	
Қызметкерлер саны - барлығы	1 504,4	1 548,3	1 213,4	1 247,7	1 239,9	Численность работников - всего
Ауыл, орман және балық шаруашылығы	31,1	28,9	23,6	22,6	21,8	Сельское, лесное и рыбное хозяйство
Өнеркәсіп	211,5	209,4	191,1	186,0	178,4	Промышленность
Кен өндіру өнеркәсібі және карьерлерді қазу	47,9	47,2	44,5	43,0	40,9	Горнодобывающая промышленность и разработка карьеров
Өңдеу өнеркәсібі	115,2	113,2	100,2	97,0	92,4	Обрабатывающая промышленность
Электрмен жабдықтау, газ, бу беру және ауа баптау	35,2	34,7	33,5	33,2	32,5	Электроснабжение, подача газа, пара воздушное кондиционирование
Сүмен жабдықтау; кәрізжүйесі, қалдықтардың жиналуын және таратылуын бақылау	13,2	14,3	12,9	12,8	12,7	Водоснабжение; канализационная система, контроль над сбором и распределением отходов
Құрылыс	27,6	28,7	24,4	23,5	21,9	Строительство
Көтерме және бөлшек сауда; автомобильдерді және мотоциклдерді жөндеу	73,7	82,9	67,6	77,4	73,3	Оптовая и розничная торговля; ремонт автомобилей и мотоциклов
Көлік және қоймалау	69,9	68,7	65,1	64,4	63,0	Транспорт и складирование
Тұру және тамақтану бойынша қызметтер	21,6	21,5	19,1	21,1	22,1	Услуги по проживанию и питанию
Ақпарат және байланыс	29,1	29,9	24,5	26,8	25,6	Информация и связь
Қаржы және сақтандыру қызметі	53,8	60,1	53,1	53,4	53,7	Финансовая и страховая деятельность
Жылжымайтын мүлікпен жасалатын операциялар	12,4	12,0	8,5	10,0	10,1	Операции с недвижимым имуществом
Кәсіби, ғылыми және техникалық қызмет	37,2	41,4	33,1	33,9	31,2	Профессиональная, научная и техническая деятельность
Әкімшілік және қосалқы қызмет көрсету саласындағы қызмет	21,5	23,2	20,0	22,0	21,7	Деятельность в области административного и вспомогательного обслуживания
Мемлекеттік басқару және қорғаныс; міндетті әлеуметтік қамтамасыз ету	79,7	82,3	61,0	63,5	59,5	Государственное управление и оборона; обязательное социальное обеспечение
Білім беру	504,3	523,7	316,8	326,8	334,5	Образование
Денсаулық сақтау және әлеуметтік қызметтер	295,3	299,5	281,9	291,9	297,9	Здравоохранение и социальные услуги
Өнер, ойын-сауық және демалыс	30,5	31,1	19,8	20,9	21,6	Искусство, развлечения и отдых
Өзге де қызметтер түрлерін ұсыну	5,0	5,2	3,9	3,8	3,5	Предоставление прочих видов услуг

2.9 Ірі және орта кәсіпорындардың жалдамалы қызметкерлерінің саны

Численность наемных работников крупных и средних предприятий

мың адам	тыс. человек				
	2012	2013	2014	2015	2016
Қазақстан Республикасы	3 168,5	3 249,0	2 675,8	2 735,4	2 712,1
Ақмола	139,7	136,9	105,3	106,9	104,6
Ақтөбе	170,3	173,9	142,8	145,4	139,6
Алматы	174,1	188,3	138,8	144,3	138,6
Атырау	157,1	160,4	139,2	140,3	149,1
Батыс Қазақстан	117,6	118,9	89,7	94,5	94,7
Жамбыл	140,2	142,2	113,4	113,1	107,4
Қарағанды	325,2	324,3	267,2	262,8	260,1
Қостанай	174,3	174,5	137,9	137,7	133,2
Қызылорда	125,2	129,6	105,0	104,3	102,9
Маңғыстау	139,3	144,5	125,9	124,9	130,4
Оңтүстік Қазақстан	296,6	306,9	254,3	261,4	267,5
Павлодар	180,8	180,4	145,4	146,0	146,0
Солтүстік Қазақстан	112,1	112,8	81,4	80,9	77,7
Шығыс Қазақстан	273,0	274,5	221,4	220,2	211,5
Астана қаласы	212,9	227,7	205,3	225,0	227,7
Алматы қаласы	430,1	453,1	402,7	427,7	421,3

мың адам

тыс. человек

2.10 Жынысы және өңірлер бойынша ірі және орта кәсіпорындардың жалдамалы қызметкерлерінің саны Численность наемных работников крупных и средних предприятий по полу и регионам

мың адам

тыс. человек

	Ерлер Мужчины					Әйелдер Женщины				
	2012	2013	2014	2015	2016	2012	2013	2014	2015	2016
Қазақстан Республикасы	1 664,1	1 700,7	1 462,4	1 487,7	1 472,2	1 504,4	1 548,3	1 213,4	1 247,7	1 239,9
Ақмола	76,8	74,3	60,4	61,0	59,8	62,9	62,6	45,0	45,9	44,8
Ақтөбе	95,7	97,6	85,7	87,0	82,4	74,6	76,3	57,1	58,4	57,2
Алматы	81,3	88,8	69,8	74,8	70,6	92,8	99,5	69,0	69,5	68,0
Атырау	94,7	96,6	88,3	88,9	95,1	62,4	63,7	50,9	51,4	54,0
Батыс Қазақстан	58,5	58,3	47,8	49,2	49,4	59,1	60,6	41,9	45,3	45,3
Жамбыл	64,8	64,6	53,2	53,0	48,7	75,4	77,7	60,2	60,1	58,7
Қарағанды	173,8	173,2	148,8	146,6	145,5	151,4	151,1	118,4	116,2	114,6
Қостанай	94,5	94,4	78,7	77,8	75,0	79,8	80,1	59,2	59,9	58,2
Қызылорда	68,3	69,8	58,8	57,2	55,7	57,0	59,8	46,2	47,1	47,2
Маңғыстау	85,0	88,0	79,9	78,4	80,0	54,3	56,5	46,0	46,5	50,4
Оңтүстік Қазақстан	141,1	147,7	124,8	127,6	130,0	155,5	159,2	129,5	133,8	137,5
Павлодар	96,4	96,0	83,1	83,2	85,0	84,5	84,4	62,3	62,8	61,0
Солтүстік Қазақстан	58,5	58,0	44,3	43,5	41,8	53,7	54,8	37,1	37,4	35,9
Шығыс Қазақстан	148,1	149,6	127,9	126,1	121,0	125,0	124,9	93,5	94,1	90,5
Астана қаласы	109,6	116,1	107,0	118,6	119,9	103,3	111,5	98,4	106,4	107,8
Алматы қаласы	217,3	227,7	203,8	214,8	212,6	212,8	225,4	198,9	212,9	208,7

Кәсіпкерлік қызметпен айналысатын шағын кәсіпорындардың жалдамалы қызметкерлерінің саны Численность наемных работников малых предприятий, занимающихся предпринимательской деятельностью

2.11 Экономикалық қызмет түрлері бойынша кәсіпкерлік қызметпен айналысатын шағын кәсіпорындардың жалдамалы қызметкерлерінің саны Численность наемных работников малых предприятий, занимающихся предпринимательской деятельностью, по видам экономической деятельности

мың адам

тыс. человек

	2012	2013	2014	2015	2016	
Қызметкерлер саны - барлығы	849,9	807,3	816,3	1125,2	1 175,3	По всем видам деятельности
Ауыл, орман және балық шаруашылығы	40,5	39,3	40,2	58,3	59,4	Сельское, лесное и рыбное хозяйство
Өнеркәсіп	126,3	104,4	107,1	163,9	159,9	Промышленность
Кен өндіру өнеркәсібі және карьерлерді қазу	10,7	9,4	10,2	18,2	15,7	Горнодобывающая промышленность и разработка карьеров
Өңдеу өнеркәсібі	95,1	80,9	81,7	121,6	120,0	Обрабатывающая промышленность
Электрмен жабдықтау, газ, бу беру және ауа баптау	9,2	4,4	4,5	7,8	7,4	Электроснабжение, подача газа, пара и воздушное кондиционирование
Сүмен жабдықтау; кәрізжүйесі, қалдықтардың жиналуын және таратылуын бақылау	11,3	9,7	10,7	16,3	16,8	Водоснабжение; канализационная система, контроль над сбором и распределением отходов
Құрылыс	156,6	145,4	148,9	197,0	211,1	Строительство
Көтерме және бөлшек сауда; автомобильдерді және мотоциклдерді жөндеу	228,2	220,2	213,3	268,3	286,6	Оптовая и розничная торговля; ремонт автомобилей и мотоциклов
Көлік және қоймалау	43,1	44,5	45,1	66,0	64,9	Транспорт и складирование
Тұру және тамақтану бойынша қызметтер	16,7	18,2	18,8	28,2	31,1	Услуги по проживанию и питанию
Ақпарат және байланыс	20,0	21,9	21,1	30,0	32,6	Информация и связь
Қаржы және сақтандыру қызметі	14,9	14,2	13,3	18,5	18,7	Финансовая и страховая деятельность
Жылжымайтын мүлікпен жасалатын операциялар	56,3	53,9	55,8	65,9	69,0	Операции с недвижимым имуществом
Кәсіби, ғылыми және техникалық қызмет	69,3	69,1	67,8	96,9	93,9	Профессиональная, научная и техническая деятельность
Әкімшілік және қосалқы қызмет көрсету саласындағы қызмет	50,8	48,8	54,0	74,7	83,5	Деятельность в области административного и вспомогательного обслуживания
Өнер, ойын-сауық және демалыс	18,6	18,3	19,3	34,8	36,1	Искусство, развлечения и отдых
Өзге де қызметтер түрлерін ұсыну	8,6	9,5	11,8	22,6	28,5	Предоставление прочих видов услуг

2.12 Жынысы және экономикалық қызмет түрлері бойынша кәсіпкерлік қызметпен айналысатын шағын кәсіпорындардың жалдамалы қызметкерлерінің саны
Численность наемных работников малых предприятий, занимающихся предпринимательской деятельностью, по полу и видам экономической деятельности

мың адам	Ерлер Мужчины					Әйелдер Женщины					тыс. человек
	2012	2013	2014	2015	2016	2012	2013	2014	2015	2016	
Қызметкерлер саны - барлығы	565,5	546,0	559,3	751,9	791,3	284,4	261,3	257,1	373,2	384,0	По всем видам деятельности
Ауыл, орман және балық шаруашылығы	33,3	31,9	33,6	47,4	48,2	7,3	7,3	6,6	10,8	11,2	Сельское, лесное и рыбное хозяйство
Өнеркәсіп	86,9	71,0	75,7	115,6	113,6	39,4	33,3	31,4	48,3	46,3	Промышленность
Кен өндіру өнеркәсібі және карьерлерді қазу	9,0	7,7	8,5	15,0	12,9	1,7	1,7	1,7	3,2	2,8	Горнодобывающая промышленность и разработка карьеров
Өңдеу өнеркәсібі	63,8	53,4	56,2	82,8	82,8	31,3	27,5	25,5	38,8	37,2	Обработывающая промышленность
Электрмен жабдықтау, газ, бу беру және ауа баптау	5,6	3,0	3,1	5,7	5,4	3,5	1,4	1,4	2,2	2,0	Электроснабжение, подача газа, пара и воздушное кондиционирование
Сүмен жабдықтау; кәрізжүйесі, қалдықтардың жиналуын және таратылуын бақылау	8,5	7,0	7,9	12,2	12,6	2,8	2,7	2,8	4,1	4,2	Водоснабжение; канализационная система, контроль над сбором и распределением отходов
Құрылыс	129,1	120,5	124,0	161,9	174,7	27,5	24,9	24,9	35,1	36,4	Строительство
Көтерме және бөлшек сауда; автомобильдерді және мотоциклдерді жөндеу	134,0	139,7	134,6	159,8	174,8	94,2	80,5	78,7	108,5	111,9	Оптовая и розничная торговля; ремонт автомобилей и мотоциклов
Көлік және қоймалау	30,9	32,0	32,4	47,9	46,3	12,3	12,5	12,7	18,1	18,5	Транспорт и складирование
Тұру және тамақтану бойынша қызметтер	6,5	6,9	7,1	11,3	12,4	10,2	11,2	11,7	16,9	18,7	Услуги по проживанию и питанию
Ақпарат және байланыс	10,5	12,1	11,8	16,7	18,5	9,4	9,7	9,4	13,3	14,1	Информация и связь
Қаржы және сақтандыру қызметі	6,7	6,9	6,1	7,8	8,0	8,2	7,3	7,1	10,7	10,7	Финансовая и страховая деятельность
Жылжымайтын мүлікпен жасалатын операциялар	31,8	30,1	32,6	38,2	40,4	24,4	23,8	23,3	27,7	28,6	Операции с недвижимым имуществом
Кәсіби, ғылыми және техникалық қызмет	42,1	43,1	41,9	57,5	56,0	27,2	25,9	25,9	39,4	37,9	Профессиональная, научная и техническая деятельность
Әкімшілік және қосалқы қызмет көрсету саласындағы қызмет	39,2	36,5	42,0	56,6	61,8	11,6	12,2	12,0	18,1	21,7	Деятельность в области административного и вспомогательного обслуживания
Өнер, ойын-сауық және демалыс	10,2	10,1	10,7	18,9	20,3	8,4	8,2	8,6	15,9	15,8	Искусство, развлечения и отдых
Өзге де қызметтер түрлерін ұсыну	4,4	5,2	6,8	12,2	16,3	4,2	4,3	4,9	10,4	12,2	Предоставление прочих видов услуг

2.13 Өңірлер бойынша кәсіпкерлік қызметпен айналысатын шағын кәсіпорындардың жалдамалы қызметкерлерінің саны
Численность наемных работников малых предприятий, занимающихся предпринимательской деятельностью, по регионам

мың адам	тыс. человек				
	2012	2013	2014	2015	2016
Қазақстан Республикасы	849,9	807,3	816,3	1125,2	1175,3
Ақмола	34,5	30,9	33,5	47,2	47,2
Ақтөбе	41,2	38,1	40,3	51,3	49,6
Алматы	53,5	46,1	41,4	58,6	61,1
Атырау	27,1	25,3	27,8	50,7	44,5
Батыс Қазақстан	22,9	24,5	25,1	31,4	30,6
Жамбыл	19,2	20,0	20,3	26,8	25,0
Қарағанды	84,0	69,1	66,7	82,7	82,6
Қостанай	35,8	37,4	38,6	50,0	47,2
Қызылорда	27,0	18,1	19,3	25,2	24,1
Маңғыстау	28,8	27,9	29,0	40,8	38,0
Оңтүстік Қазақстан	63,6	52,3	61,6	71,8	75,5
Павлодар	39,2	38,3	37,9	47,4	48,9
Солтүстік Қазақстан	26,0	26,0	25,2	33,1	34,8
Шығыс Қазақстан	64,8	55,1	57,0	64,6	64,1
Астана қаласы	96,8	94,0	103,5	135,5	170,8
Алматы қаласы	185,6	204,3	189,0	308,1	331,3

Мың адам						тыс. человек				
	Ерлер Мужчины					Әйелдер Женщины				
	2012	2013	2014	2015	2016	2012	2013	2014	2015	2016
Қазақстан Республикасы	565,5	546,0	559,3	751,9	791,3	284,4	261,3	257,1	373,2	384,0
Ақмола	23,4	21,0	22,3	33,0	32,9	11,1	9,9	11,3	14,3	14,3
Ақтөбе	30,0	26,1	28,5	36,0	35,7	11,1	12,0	11,8	15,3	13,9
Алматы	36,9	31,9	30,0	41,7	44,6	16,7	14,2	11,4	16,9	16,5
Атырау	17,6	17,4	19,7	38,1	32,7	9,4	7,9	8,1	12,6	11,8
Батыс Қазақстан	15,5	16,6	17,0	21,9	21,0	7,4	7,9	8,2	9,5	9,5
Жамбыл	13,5	14,2	14,7	19,6	18,7	5,7	5,8	5,5	7,2	6,3
Қарағанды	52,2	44,4	42,0	54,6	53,4	31,7	24,7	24,7	28,1	29,2
Қостанай	22,8	23,7	25,4	32,3	30,2	13,0	13,6	13,2	17,7	17,0
Қызылорда	20,5	13,6	15,0	19,1	18,3	6,5	4,4	4,4	6,1	5,9
Маңғыстау	20,1	19,4	20,3	28,2	27,5	8,7	8,5	8,7	12,6	10,5
Оңтүстік Қазақстан	48,7	39,2	48,2	54,9	58,8	14,9	13,0	13,4	16,9	16,6
Павлодар	25,8	23,8	23,4	30,9	30,3	13,4	14,5	14,5	16,5	18,6
Солтүстік Қазақстан	17,1	17,4	17,0	22,0	23,1	8,9	8,6	8,2	11,1	11,7
Шығыс Қазақстан	43,3	34,3	37,5	41,8	42,4	21,5	20,7	19,5	22,8	21,7
Астана қаласы	61,1	63,3	70,1	90,4	116,9	35,7	30,7	33,4	45,1	54,0
Алматы қаласы	116,9	139,4	128,4	187,4	204,8	68,7	64,8	60,7	120,7	126,5

3. Еңбекақы Оплата труда

Қызметкерлердің орташа айлық атаулы жалақысы* Среднемесячная номинальная заработная плата работников*

3.1 Экономикалық қызмет түрлері бойынша бір қызметкердің орташа айлық атаулы жалақысы Среднемесячная номинальная заработная плата одного работника по видам экономической деятельности

теңге						тенге
	2012	2013	2014	2015	2016	
Қызметтің барлық түрі бойынша	96 143	104 167	115 262	121 196	135 430	По всем видам деятельности
Ауыл, орман және балық шаруашылығы	47 847	55 313	62 304	69 525	75 261	Сельское, лесное и рыбное хозяйство
Өнеркәсіп	112 976	130 228	149 582	174 436	175 767	Промышленность
Кен өндіру өнеркәсібі және карьерлерді қазу	173 932	206 726	246 221	266 085	302 464	Горнодобывающая промышленность и разработка карьеров
Өңдеу өнеркәсібі	94 014	104 445	117 231	120 811	134 845	Обрабатывающая промышленность
Электрмен жабдықтау, газ, бу беру және ауа баптау	91 462	104 762	117 186	123 762	136 892	Электроснабжение, подача газа, пара и воздушное кондиционирование
Сүмен жабдықтау; кәріз жүйесі, қалдықтардың жиналуын және таратылуын бақылау	57 937	65 561	73 957	78 131	85 696	Водоснабжение; канализационная система, контроль над сбором и распределением отходов
Құрылыс	95 814	101 858	113 941	128 467	139 119	Строительство
Көтерме және бөлшек сауда; автомобильдерді және мотоциклдерді жөндеу	86 405	94 792	104 939	111 413	125 683	Оптовая и розничная торговля; ремонт автомобилей и мотоциклов
Көлік және қоймалау	120 313	132 394	149 866	157 486	162 121	Транспорт и складирование
Тұру және тамақтану бойынша қызметтер	68 944	76 360	86 272	91 963	98 715	Услуги по проживанию и питанию
Ақпарат және байланыс	132 771	144 123	162 239	168 815	186 423	Информация и связь
Қаржы және сақтандыру қызметі	180 166	195 706	211 665	226 172	268 085	Финансовая и страховая деятельность
Жылжымайтын мүлікпен жасалатын операциялар	67 536	76 049	82 308	92 057	94 584	Операции с недвижимым имуществом
Кәсіби, ғылыми және техникалық қызмет	171 231	182 390	218 888	215 133	257 384	Профессиональная, научная и техническая деятельность
Әкімшілік және қосалқы қызмет көрсету саласындағы қызмет	85 751	90 623	87 833	92 801	103 817	Деятельность в области административного и вспомогательного обслуживания
Мемлекеттік басқару және қорғаныс; міндетті әлеуметтік қамтамасыз ету	98 293	103 467	106 000	107 924	118 868	Государственное управление и оборона; обязательное социальное обеспечение
Білім беру	67 931	69 484	74 756	77 542	94 542	Образование
Денсаулық сақтау және әлеуметтік қызметтер	78 011	80 993	88 779	91 902	106 049	Здравоохранение и социальные услуги
Өнер, ойын-сауық және демалыс	74 104	80 165	85 632	95 087	105 130	Искусство, развлечения и отдых
Өзге де қызметтер түрлерін ұсыну	132 618	135 399	143 653	160 298	167 752	Предоставление прочих видов услуг
Аумақтан тысқары ұйымдар қызметі	331 672	269 948	284 586	485 749	-	Деятельность экстерриториальных организаций и органов

3.2 Экономикалық қызмет түрлері бойынша қызметкерлердің атаулы және нақты жалақы индексі Индексы номинальной и реальной заработной платы работников по видам экономической деятельности өткен жылға пайызбен в процентах к предыдущему году

	Атаулы жалақы индексі Индекс номинальной заработной платы					Нақты жалақы индексі Индекс реальной заработной платы					
	2012	2013	2014	2015	2016	2012	2013	2014	2015	2016	
Қызметтің барлық түрі бойынша	111,5	108,3	110,7	105,1	111,7	106,1	102,4	103,7	98,6	97,5	По всем видам деятельности
Ауыл, орман және балық шаруашылығы	112,7	115,6	112,6	111,6	108,3	107,2	109,3	105,6	104,7	94,5	Сельское, лесное и рыбное хозяйство
Өнеркәсіп	112,2	115,3	114,9	116,6	100,8	106,8	109,0	107,6	109,4	87,9	Промышленность
Кен өндіру өнеркәсібі және карьерлерді қазу	103,7	118,9	119,1	108,1	113,7	98,7	112,3	111,6	101,4	99,2	Горнодобывающая промышленность и разработка карьеров
Өңдеу өнеркәсібі	113,5	111,1	112,2	103,1	111,6	108,0	105,0	105,2	96,7	97,4	Обрабатывающая промышленность
Электрмен жабдықтау, газ, бу беру және ауа баптау	112,9	114,5	111,9	105,6	110,6	107,4	108,3	104,8	99,1	96,5	Электроснабжение, подача газа, пара и воздушное кондиционирование
Сүмен жабдықтау; кәріз жүйесі, қалдықтардың жиналуын және таратылуын бақылау	115,5	113,2	112,8	105,6	109,7	109,9	107,0	105,7	99,1	95,7	Водоснабжение; канализационная система, контроль над сбором и распределением отходов
Құрылыс	106,0	106,3	111,9	112,7	108,3	100,9	100,5	104,8	105,8	94,5	Строительство

Жалғасы											Продолжение
	Атаулы жалақы индексі					Нақты жалақы индексі					
	Индекс номинальной заработной платы					Индекс реальной заработной платы					
	2012	2013	2014	2015	2016	2012	2013	2014	2015	2016	
Көтерме және бөлшек сауда; автомобильдерді және мотоциклдерді жөндеу	108,0	109,7	110,7	106,2	112,8	102,8	103,7	103,8	99,6	98,4	Оптовая и розничная торговля; ремонт автомобилей и мотоциклов
Көлік және қоймалау	114,8	110,0	113,2	105,1	102,9	109,3	104,0	106,1	98,6	89,8	Транспорт и складирование
Тұру және тамақтану бойынша қызметтер	104,1	110,8	113,0	106,6	107,3	99,1	104,7	105,9	100,0	93,7	Услуги по проживанию и питанию
Ақпарат және байланыс	111,4	108,6	112,6	104,1	110,4	106,0	102,6	105,5	97,6	96,4	Информация и связь
Қаржы және сақтандыру қызметі	106,2	108,6	108,2	106,9	118,5	101,1	102,7	101,4	100,2	103,4	Финансовая и страховая деятельность
Жылжымайтын мүлікпен жасалатын операциялар	115,7	112,6	108,2	111,8	102,7	110,0	106,4	101,4	104,9	89,7	Операции с недвижимым имуществом
Кәсіби, ғылыми және техникалық қызмет	110,4	106,5	120,0	98,3	119,6	105,0	100,7	112,5	92,2	104,4	Профессиональная, научная и техническая деятельность
Әкімшілік және қосалқы қызмет көрсету саласындағы қызмет	99,0	105,7	96,9	105,7	111,9	94,2	99,9	90,8	99,1	97,6	Деятельность в области административного и вспомогательного обслуживания
Мемлекеттік басқару және қорғаныс; міндетті әлеуметтік қамтамасыз ету	115,7	105,3	102,4	101,8	110,1	110,0	99,5	96,0	95,5	96,1	Государственное управление и оборона; обязательное социальное обеспечение
Білім беру	114,7	102,3	107,6	103,7	121,9	109,1	96,7	100,8	97,3	106,4	Образование
Денсаулық сақтау және әлеуметтік қызметтер	115,1	103,8	109,6	103,5	115,4	109,5	98,1	102,7	97,1	100,7	Здравоохранение и социальные услуги
Өнер, ойын-сауық және демалыс	121,0	108,2	106,8	111,0	110,6	115,1	102,2	100,1	104,2	96,5	Искусство, развлечения и отдых
Өзге де қызметтер түрлерін ұсыну	113,9	102,1	106,1	111,6	104,7	108,3	96,5	99,4	104,7	91,3	Предоставление прочих видов услуг
Аумақтан тысқары ұйымдар қызметі	110,2	81,4	105,4	170,7	-	104,9	76,9	98,8	160,1	-	Деятельность экстерриториальных организаций и органов

* Кәсіпкерлік қызметпен айналысатын шағын кәсіпорындарды есепке алудың.

С учетом малых предприятий, занимающихся предпринимательской деятельностью.

Қызметкерлердің орташа айлық атаулы жалақысы* Среднемесячная номинальная заработная плата работников*

3.3 Экономикалық қызмет түрлері бойынша бір қызметкердің орташа айлық атаулы жалақысы Среднемесячная номинальная заработная плата одного работника по видам экономической деятельности

теңге	2012	2013	2014	2015	2016	тенге
Қызметтің барлық түрі бойынша	101 263	109 141	121 021	126 021	142 898	По всем видам деятельности
Ауыл, орман және балық шаруашылығы	51 045	58 304	66 483	72 507	81 572	Сельское, лесное и рыбное хозяйство
Өнеркәсіп	121 788	138 933	159 839	174 436	195 295	Промышленность
Кен өндіру өнеркәсібі және карьерлерді қазу	178 207	210 404	251 686	275 624	312 571	Горнодобывающая промышленность и разработка карьеров
Өңдеу өнеркәсібі	103 522	113 924	127 473	137 385	153 571	Обрабатывающая промышленность
Электрмен жабдықтау, газ, бу беру және ауа баптау	91 753	104 309	116 733	124 256	136 732	Электроснабжение, подача газа, пара и воздушное кондиционирование
Сүмен жабдықтау; кәріз жүйесі, қалдықтардың жиналуын және таратылуын бақылау	62 041	69 343	78 360	85 217	93 856	Водоснабжение; канализационная система, контроль над сбором и распределением отходов
Құрылыс	111 890	119 298	140 321	154 794	179 205	Строительство
Көтерме және бөлшек сауда; автомобильдерді және мотоциклдерді жөндеу	95 084	103 362	117 186	121 020	131 091	Оптовая и розничная торговля; ремонт автомобилей и мотоциклов
Көлік және қоймалау	129 473	141 721	160 007	166 057	176 825	Транспорт и складирование
Тұру және тамақтану бойынша қызметтер	82 012	92 008	104 410	116 503	127 837	Услуги по проживанию и питанию
Ақпарат және байланыс	143 960	156 037	173 887	180 828	204 192	Информация и связь
Қаржы және сақтандыру қызметі	191 005	205 645	220 803	236 689	284 330	Финансовая и страховая деятельность
Жылжымайтын мүлікпен жасалатын операциялар	88 725	100 091	108 066	109 318	123 346	Операции с недвижимым имуществом

	2012	2013	2014	2015	2016	
Кәсіби, ғылыми және техникалық қызмет	199 494	211 562	250 816	255 216	323 661	Профессиональная, научная и техническая деятельность
Әкімшілік және қосалқы қызмет көрсету саласындағы қызмет	97 132	101 019	94 895	102 180	115 041	Деятельность в области административного и вспомогательного обслуживания
Мемлекеттік басқару және қорғаныс; міндетті әлеуметтік қамтамасыз ету	98 293	103 467	106 000	107 924	118 868	Государственное управление и оборона; обязательное социальное обеспечение
Білім беру	67 931	69 484	74 756	77 542	94 542	Образование
Денсаулық сақтау және әлеуметтік қызметтер	78 011	80 993	88 779	91 902	106 049	Здравоохранение и социальные услуги
Өнер, ойын-сауық және демалыс	74 177	80 550	91 713	95 210	110 320	Искусство, развлечения и отдых
Өзге де қызметтер түрлерін ұсыну	150 542	151 643	160 392	202 769	218 893	Предоставление прочих видов услуг
Аумақтан тысқары ұйымдар қызметі	331 672	269 948	284 586	485 749	-	Деятельность экстерриториальных организаций и органов

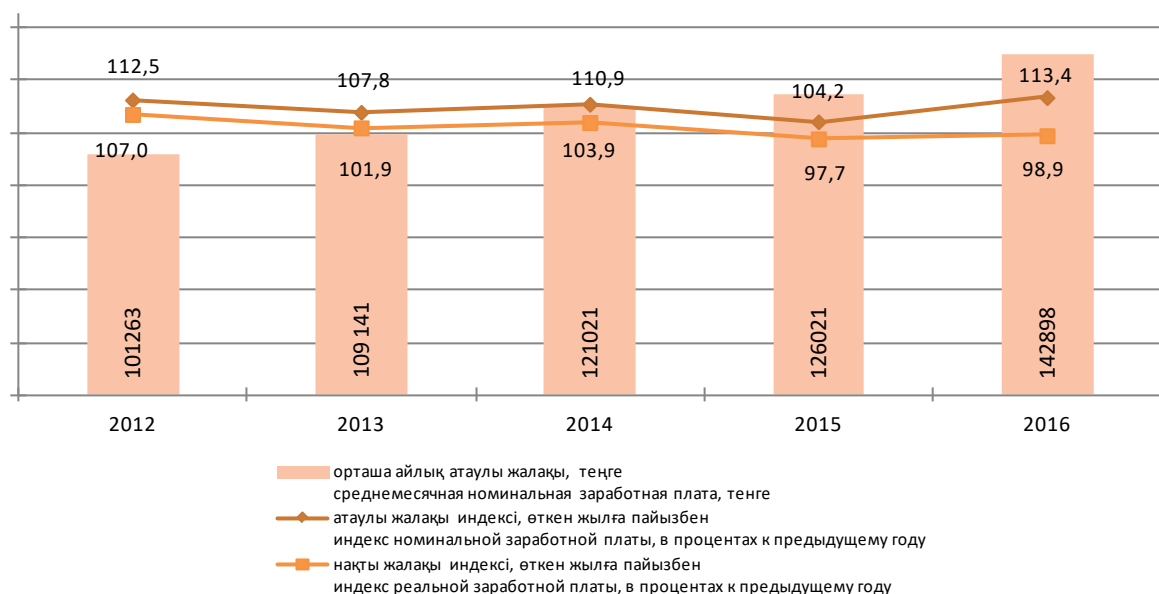
3.4 Экономикалық қызмет түрлері бойынша қызметкерлердің атаулы және нақты жалақы индексі Индексы номинальной и реальной заработной платы работников по видам экономической деятельности

өткен жылға пайызбен

в процентах к предыдущему году

	Атаулы жалақы индексі Индекс номинальной заработной платы					Нақты жалақы индексі Индекс реальной заработной платы					
	2012	2013	2014	2015	2016	2012	2013	2014	2015	2016	
Қызметтің барлық түрі бойынша	112,5	107,8	110,9	104,2	113,4	107,0	101,9	103,9	97,7	98,9	По всем видам деятельности
Ауыл, орман және балық шаруашылығы	113,5	114,2	114,0	108,6	112,5	108,0	108,0	106,9	101,8	98,2	Сельское, лесное и рыбное хозяйство
Өнеркәсіп	113,4	114,1	115,0	106,5	112,0	107,9	107,8	107,8	99,9	97,7	Промышленность
Кен өндіру өнеркәсібі және карьерлерді қазу	105,0	118,1	119,6	108,6	113,4	99,9	111,6	112,1	101,9	99,0	Горнодобывающая промышленность и разработка карьеров
Өңдеу өнеркәсібі	114,9	110,0	111,9	105,5	111,8	109,3	104,0	104,9	99,0	97,5	Обрабатывающая промышленность
Электрмен жабдықтау, газ, бу беру және ауа баптау	113,1	113,7	111,9	105,7	110,0	107,6	107,5	104,9	99,1	96,0	Электроснабжение, подача газа, пара и воздушное кондиционирование
Сумен жабдықтау; кәріз жүйесі, қалдықтардың жиналуын және таратылуын бақылау	117,1	111,8	113,0	107,1	110,1	111,4	105,6	105,9	100,5	96,1	Водоснабжение; канализационная система, контроль над сбором и распределением отходов
Құрылыс	101,6	106,6	117,6	106,6	115,8	96,6	100,8	110,2	100,0	101,0	Строительство
Көтерме және бөлшек сауда; автомобильдерді және мотоциклдерді жөндеу	112,4	108,7	113,4	105,7	108,3	106,9	102,7	106,3	99,1	94,5	Оптовая и розничная торговля; ремонт автомобилей и мотоциклов
Көлік және қоймалау	114,7	109,5	112,9	101,9	106,5	109,2	103,5	105,8	95,6	92,9	Транспорт и складирование
Тұру және тамақтану бойынша қызметтер	104,4	112,2	113,5	106,5	109,7	99,3	106,0	106,4	99,9	95,7	Услуги по проживанию и питанию
Ақпарат және байланыс	111,9	108,4	111,4	104,7	112,9	106,5	102,4	104,4	98,3	98,5	Информация и связь
Қаржы және сақтандыру қызметі	106,1	107,7	107,4	107,6	120,1	100,9	101,8	100,6	100,9	104,8	Финансовая и страховая деятельность
Жылжымайтын мүлікпен жасалатын операциялар	113,6	112,8	108,0	106,9	112,8	108,1	106,6	101,2	100,3	98,5	Операции с недвижимым имуществом
Кәсіби, ғылыми және техникалық қызмет	116,1	106,0	118,6	98,6	126,8	110,5	100,2	111,1	92,5	110,7	Профессиональная, научная и техническая деятельность
Әкімшілік және қосалқы қызмет көрсету саласындағы қызмет	102,9	104,0	93,9	105,2	112,6	97,9	98,3	88,0	98,7	98,2	Деятельность в области административного и вспомогательного обслуживания
Мемлекеттік басқару және қорғаныс; міндетті әлеуметтік қамтамасыз ету	115,7	105,3	102,4	101,8	110,1	110,0	99,5	96,0	95,5	96,1	Государственное управление и оборона; обязательное социальное обеспечение
Білім беру	114,7	102,3	107,6	103,7	121,9	109,1	96,7	100,8	97,3	106,4	Образование
Денсаулық сақтау және әлеуметтік қызметтер	115,1	103,8	109,6	103,5	115,4	109,6	98,1	102,7	97,1	100,7	Здравоохранение и социальные услуги
Өнер, ойын-сауық және демалыс	113,7	108,6	113,9	107,7	115,9	108,2	102,6	106,7	101,0	101,1	Искусство, развлечения и отдых
Өзге де қызметтер түрлерін ұсыну	110,5	100,7	105,8	125,4	108,0	105,2	95,2	99,1	117,6	94,2	Предоставление прочих видов услуг
Аумақтан тысқары ұйымдар қызметі	110,2	81,4	105,4	170,7	-	104,9	76,9	98,8	160,1	-	Деятельность экстерриториальных организаций и органов

**Орташа айлық атаулы және нақты жалақы
Среднемесячная номинальная и реальная заработная плата**



* Кәсіпкерлік қызметпен айналысатын шағын кәсіпорындарды есепке алусыз.

Без учета малых предприятий, занимающихся предпринимательской деятельностью.

**Меншік нысандары бойынша қызметкерлердің орташа айлық атаулы жалақысы¹⁾²⁾
Среднемесячная номинальная заработная плата работников по формам собственности¹⁾²⁾**

**3.5 Меншік нысандары бойынша бір қызметкердің орташа айлық атаулы жалақысы
Среднемесячная номинальная заработная плата одного работника по формам собственности**

	2012	2013	2014	2015	2016	
Теңге						
Меншіктің барлық түрі бойынша	101 263	109 141	121 021	126 021	142 898	По всем видам собственности
оның ішінде меншік нысандары бойынша						в том числе по формам собственности:
мемлекеттік	77 730	80 424	85 793	88 515	103 759	государственная
жеке	111 119	123 175	138 748	148 115	163 242	частная
шетел	193 484	206 600	232 543	242 727	274 706	иностранная
пайызбен						
в процентах						
Меншіктің барлық түрі бойынша	100,0	100,0	100,0	100,0	100,0	По всем видам собственности
оның ішінде меншік нысандары бойынша						в том числе по формам собственности:
мемлекеттік	76,8	73,7	70,9	70,2	72,6	государственная
жеке	109,7	112,9	114,6	117,5	114,2	частная
шетел	1,9 есе	1,9 есе	1,9 есе	1,9 есе	192,2	иностранная

**3.6 Меншік нысандары бойынша қызметкерлердің атаулы және нақты жалақы индексі
Индексы номинальной и реальной заработной платы работников по формам собственности**

өткен жылға пайызбен

в процентах к предыдущему году

	2012	2013	2014	2015	2016	
Атаулы жалақы индексі						
Индекс номинальной заработной платы						
Меншіктің барлық түрі бойынша	112,5	107,8	110,9	104,2	113,4	По всем видам собственности
оның ішінде меншік нысандары бойынша						в том числе по формам собственности:
мемлекеттік	114,7	103,5	106,7	103,1	117,2	государственная
жеке	111,2	110,8	112,6	104,5	110,2	частная
шетел	107,3	106,8	112,6	104,9	113,2	иностранная
Нақты жалақы индексі						
Индекс реальной заработной платы						
Меншіктің барлық түрі бойынша	107,0	101,9	103,9	97,7	98,9	По всем видам собственности
оның ішінде меншік нысандары бойынша						в том числе по формам собственности:
мемлекеттік	109,1	97,8	100,0	96,8	102,3	государственная
жеке	105,8	104,7	105,5	98,0	96,2	частная
шетел	102,1	100,9	105,5	98,4	98,8	иностранная

3.7 Экономикалық қызмет түрлері мен меншік нысандары бойынша бір қызметкердің орташа айлық атаулы жалақысы
Среднемесячная номинальная заработная плата одного работника по видам экономической деятельности и формам собственности

теңге

тенге

	Барлығы Всего			Оның ішінде меншік нысандары бойынша В том числе по формам собственности			
				мемлекеттік государственная			
	2012	2013	2014	2012	2013	2014	
Қызметтің барлық түрі бойынша	101 263	109 141	121 021	77 730	80 424	85 793	По всем видам деятельности
Ауыл, орман және балық шаруашылығы	51 045	58 304	66 483	78 057	83 670	85 360	Сельское, лесное и рыбное хозяйство
Өнеркәсіп	121 788	138 933	159 839	62 228	69 491	76 486	Промышленность
Кен өндіру өнеркәсібі және карьерлерді қазу	178 207	210 404	251 686	-	-	-	Горнодобывающая промышленность и разработка карьеров
Өңдеу өнеркәсібі	103 522	113 924	127 473	192 405	204 663	205 063	Обрабатывающая промышленность
Электрмен жабдықтау, газ, бу беру және ауа баптау	91 753	104 309	116 733	57 493	62 433	70 045	Электроснабжение, подача газа, пара и воздушное кондиционирование
Сумен жабдықтау; кәріз жүйесі, қалдықтардың жиналуын және таратылуын бақылау	62 041	69 343	78 360	58 862	67 343	74 417	Водоснабжение; канализационная система, контроль над сбором и распределением отходов
Құрылыс	111 890	119 298	140 321	77 164	79 769	100 222	Строительство
Көтерме және бөлшек сауда; автомобильдерді және мотоциклдерді жөндеу	95 084	103 362	117 186	168 982	280 375	308 170	Оптовая и розничная торговля; ремонт автомобилей и мотоциклов
Көлік және қоймалау	129 473	141 721	160 007	159 280	174 280	189 970	Транспорт и складирование
Тұру және тамақтану бойынша қызметтер	82 012	92 008	104 410	53 147	124 808	145 097	Услуги по проживанию и питанию
Ақпарат және байланыс	143 960	156 037	173 887	145 083	174 623	191 832	Информация и связь
Қаржы және сақтандыру қызметі	191 005	205 645	220 803	199 665	214 736	226 410	Финансовая и страховая деятельность
Жылжымайтын мүлікпен жасалатын операциялар	88 725	100 091	108 066	84 060	91 500	110 674	Операции с недвижимым имуществом
Кәсіби, ғылыми және техникалық қызмет	199 494	211 562	250 816	100 192	104 186	111 418	Профессиональная, научная и техническая деятельность
Әкімшілік және қосалқы қызмет көрсету саласындағы қызмет	97 132	101 019	94 895	80 791	88 972	93 072	Деятельность в области административного и вспомогательного обслуживания
Мемлекеттік басқару және қорғаныс; міндетті әлеуметтік қамтамасыз ету	98 293	103 467	106 000	98 271	103 404	105 644	Государственное управление и оборона; обязательное социальное обеспечение
Білім беру	67 931	69 484	74 756	66 463	67 633	72 814	Образование
Денсаулық сақтау және әлеуметтік қызметтер	78 011	80 993	88 779	77 181	79 331	87 285	Здравоохранение и социальные услуги
Өнер, ойын-сауық және демалыс	74 177	80 550	91 713	59 661	60 231	63 407	Искусство, развлечения и отдых
Өзге де қызметтер түрлерін ұсыну	150 542	151 643	160 392	50 396	94 549	51 448	Предоставление прочих видов услуг
Аумақтан тысқары ұйымдар қызметі	331 672	269 948	284 586	-	-	-	Деятельность экстерриториальных организаций и органов

Жалғасы

Продолжение

	Оның ішінде меншік нысандары бойынша В том числе по формам собственности						
	жеке частная			шетел иностранная			
	2012	2013	2014	2012	2013	2014	
Қызметтің барлық түрі бойынша	111 119	123 175	138 748	193 484	206 600	232 543	По всем видам деятельности
Ауыл, орман және балық шаруашылығы	49 350	56 716	65 280	49 383	55 724	57 607	Сельское, лесное и рыбное хозяйство
Өнеркәсіп	118 834	137 836	158 654	154 738	165 358	191 502	Промышленность
Кен өндіру өнеркәсібі және карьерлерді қазу	173 659	211 469	255 657	190 564	207 553	241 967	Горнодобывающая промышленность и разработка карьеров
Өңдеу өнеркәсібі	99 515	110 456	123 475	120 913	128 201	144 671	Обрабатывающая промышленность
Электрмен жабдықтау, газ, бу беру және ауа баптау	97 078	110 623	123 672	85 965	102 120	112 172	Электроснабжение, подача газа, пара и воздушное кондиционирование

Жалғасы

Продолжение

	Оның ішінде меншік нысандары бойынша В том числе по формам собственности						
	жеке частная			шетел иностранная			
	2012	2013	2014	2012	2013	2014	
Сумен жабдықтау; кәріз жүйесі, қалдықтардың жиналуын және таратылуын бақылау	65 781	71 522	83 151	98 833	105 679	93 314	Водоснабжение; канализационная система, контроль над сбором и распределением отходов
Құрылыс	104 420	114 674	129 032	174 773	172 560	231 532	Строительство
Көтерме және бөлшек сауда; автомобильдерді және мотоциклдерді жөндеу	84 636	92 437	101 467	165 639	174 391	205 243	Оптовая и розничная торговля; ремонт автомобилей и мотоциклов
Көлік және қоймалау	125 628	138 127	156 622	163 330	174 651	184 296	Транспорт и складирование
Тұру және тамақтану бойынша қызметтер	68 940	80 803	93 139	119 602	129 149	135 701	Услуги по проживанию и питанию
Ақпарат және байланыс	135 342	145 253	161 310	269 117	292 979	329 338	Информация и связь
Қаржы және сақтандыру қызметі	188 832	205 828	222 367	202 393	199 077	208 825	Финансовая и страховая деятельность
Жылжымайтын мүлікпен жасалатын операциялар	90 431	103 621	106 384	119 080	121 170	129 533	Операции с недвижимым имуществом
Кәсіби, ғылыми және техникалық қызмет	183 666	193 350	252 641	419 947	489 112	561 082	Профессиональная, научная и техническая деятельность
Әкімшілік және қосалқы қызмет көрсету саласындағы қызмет	88 710	92 290	87 198	445 367	421 717	401 219	Деятельность в области административного и вспомогательного обслуживания
Мемлекеттік басқару және қорғаныс; міндетті әлеуметтік қамтамасыз ету	100 131	108 326	132 829	-	-	-	Государственное управление и оборона; обязательное социальное обеспечение
Білім беру	81 446	84 959	89 742	130 091	147 432	158 857	Образование
Денсаулық сақтау және әлеуметтік қызметтер	82 434	89 421	96 017	93 086	95 717	105 284	Здравоохранение и социальные услуги
Өнер, ойын-сауық және демалыс	161 284	205 262	245 271	43 288	77 437	83 551	Искусство, развлечения и отдых
Өзге де қызметтер түрлерін ұсыну	87 144	88 025	103 958	361 675	453 930	439 451	Предоставление прочих видов услуг
Аумақтан тысқары ұйымдар қызметі	-	-	182 500	331 672	269 948	287 204	Деятельность экстерриториальных организаций и органов

Жалғасы

Продолжение

	Барлығы Всего		Оның ішінде меншік нысандары бойынша В том числе по формам собственности		
			мемлекеттік государственная		
	2015	2016	2015	2016	
Қызметтің барлық түрі бойынша	126 021	142 898	88 515	103 759	По всем видам деятельности
Ауыл, орман және балық шаруашылығы	72 507	81 572	93 179	98 521	Сельское, лесное и рыбное хозяйство
Өнеркәсіп	174 436	195 295	84 242	93 197	Промышленность
Кен өндіру өнеркәсібі және карьерлерді қазу	275 624	312 572	-	-	Горнодобывающая промышленность и разработка карьеров
Өңдеу өнеркәсібі	137 385	153 571	198 522	215 720	Обрабатывающая промышленность
Электрмен жабдықтау, газ, бу беру және ауа баптау	124 256	136 732	78 375	83 977	Электроснабжение, подача газа, пара и воздушное кондиционирование
Сүмен жабдықтау; кәріз жүйесі, қалдықтардың жиналуын және таратылуын бақылау	85 217	93 856	81 205	91 046	Водоснабжение; канализационная система, контроль над сбором и распределением отходов
Құрылыс	154 794	179 205	104 030		Строительство
Көтерме және бөлшек сауда; автомобильдерді және мотоциклдерді жөндеу	121 020	131 091	289 619	327 780	Оптовая и розничная торговля; ремонт автомобилей и мотоциклов
Көлік және қоймалау	166 057	176 825	208 196	257 879	Транспорт и складирование
Тұру және тамақтану бойынша қызметтер	116 503	127 837	158 516	164 425	Услуги по проживанию и питанию
Ақпарат және байланыс	180 828	204 192	187 781	205 168	Информация и связь
Қаржы және сақтандыру қызметі	236 689	284 330	253 741	573 532	Финансовая и страховая деятельность
Жылжымайтын мүлікпен жасалатын операциялар	109 318	123 346	107 845	118 230	Операции с недвижимым имуществом
Кәсіби, ғылыми және техникалық қызмет	255 216	323 661	117 927	121 046	Профессиональная, научная и техническая деятельность
Әкімшілік және қосалқы қызмет көрсету саласындағы қызмет	102 180	115 041	98 714	89 015	Деятельность в области административного и вспомогательного обслуживания

Жалғасы

Продолжение

	Барлығы Всего		Оның ішінде меншік нысандары бойынша В том числе по формам собственности		
			мемлекеттік государственная		
	2015	2016	2015	2016	
Мемлекеттік басқару және қорғаныс; міндетті әлеуметтік қамтамасыз ету	107 924	118 868	107 489	119 333	Государственное управление и оборона; обязательное социальное обеспечение
Білім беру	77 542	94 542	75 095	94 096	Образование
Денсаулық сақтау және әлеуметтік қызметтер	91 902	106 049	89 934	104 918	Здравоохранение и социальные услуги
Өнер, ойын-сауық және демалыс	95 210	110 320	64 084	79 708	Искусство, развлечения и отдых
Өзге де қызметтер түрлерін ұсыну	202 769	218 893	101 177	107 503	Предоставление прочих видов услуг
Аумақтан тысқары ұйымдар қызметі	485 749	-	-	-	Деятельность экстерриториальных организаций и органов

Жалғасы

Продолжение

	Оның ішінде меншік нысандары бойынша В том числе по формам собственности				
	жеке частная		шетел иностранная		
	2015	2016	2015	2016	
Қызметтің барлық түрі бойынша	148 115	163 242	242 727	274 706	По всем видам деятельности
Ауыл, орман және балық шаруашылығы	70 954	80 085	59 392	71 264	Сельское, лесное и рыбное хозяйство
Өнеркәсіп	171 975	191 998	212 649	238 524	Промышленность
Кен өндіру өнеркәсібі және карьерлерді қазу	281 674	319 590	262 296	298 017	Горнодобывающая промышленность и разработка карьеров
Өңдеу өнеркәсібі	132 582	147 489	158 952	177 234	Обрабатывающая промышленность
Электрмен жабдықтау, газ, бу беру және ауа баптау	130 196	142 631	126 824	165 363	Электроснабжение, подача газа, пара и воздушное кондиционирование
Сумен жабдықтау; кәріз жүйесі, қалдықтардың жиналуын және таратылуын бақылау	90 827	97 525	85 771	93 533	Водоснабжение; канализационная система, контроль над сбором и распределением отходов
Құрылыс	139 314	162 166	253 002	267 514	Строительство
Көтерме және бөлшек сауда; автомобильдерді және мотоциклдерді жөндеу	105 989	113 715	202 348	216 278	Оптовая и розничная торговля; ремонт автомобилей и мотоциклов
Көлік және қоймалау	161 332	169 664	201 228	224 101	Транспорт и складирование
Тұру және тамақтану бойынша қызметтер	101 871	111 967	144 607	159 475	Услуги по проживанию и питанию
Ақпарат және байланыс	165 035	188 320	383 874	382 924	Информация и связь
Қаржы және сақтандыру қызметі	242 271	287 354	200 586	220 584	Финансовая и страховая деятельность
Жылжымайтын мүлікпен жасалатын операциялар	109 877	124 075	118 886	140 874	Операции с недвижимым имуществом
Кәсіби, ғылыми және техникалық қызмет	281 915	350 492	493 528	655 262	Профессиональная, научная и техническая деятельность
Әкімшілік және қосалқы қызмет көрсету саласындағы қызмет	98 295	106 769	358 659	718 719	Деятельность в области административного и вспомогательного обслуживания
Мемлекеттік басқару және қорғаныс; міндетті әлеуметтік қамтамасыз ету	139 790	107 486	-	-	Государственное управление и оборона; обязательное социальное обеспечение
Білім беру	95 819	96 084	174 822	222 175	Образование
Денсаулық сақтау және әлеуметтік қызметтер	101 048	110 394	124 732	136 125	Здравоохранение и социальные услуги
Өнер, ойын-сауық және демалыс	243 039	261 818	85 370	56 432	Искусство, развлечения и отдых
Өзге де қызметтер түрлерін ұсыну	114 307	127527	562 245	697 591	Предоставление прочих видов услуг
Аумақтан тысқары ұйымдар қызметі	485 749	-	-	-	Деятельность экстерриториальных организаций и органов

* Кәсіпкерлік қызметпен айналысатын шағын кәсіпорындарды есепке алусыз.

Без учета малых предприятий, занимающихся предпринимательской деятельностью.

Қызмет топтары бойынша қызметкерлердің орташа айлық атаулы жалақысы* Среднемесячная номинальная заработная плата работников по группам занятий*

3.8 Қызметтердің ірілендірілген топтары бойынша бір қызметкердің орташа айлық атаулы жалақысы Среднемесячная номинальная заработная плата одного работника по укрупненным группам занятий

теңге	2012	2013	2014	2015	2016	тенге
Барлық персоналдың	101 263	109 141	121 021	126 021	142 898	Всего персонала
барлық деңгейдегі билік және басқару органдары басшыларының, ұйым басшыларын қоса	228 738	250 566	284 380	300 174	341 620	руководителей органов власти и управления всех уровней, включая руководителей организаций
біліктілігі жоғары деңгейдегі мамандардың	122 571	130 289	141 628	145 549	170 255	специалистов высшего уровня квалификации
біліктілігі орта деңгейдегі мамандардың	88 794	91 679	101 668	103 336	115 742	специалистов среднего уровня квалификации
ақпарат дайындаумен, құжаттаманы ресімдеумен, есеп жүргізумен және қызмет көрсетумен айналысатын қызметшілердің	74 106	80 816	91 463	95 311	100 981	Служащие, занятых подготовкой информации оформлением документации, учетом и обслуживанием
қызмет көрсету, тұрғын үй-коммуналдық шаруашылық, сауда және қызметтің сабақтас түрлері саласы қызметкерлерінің	63 517	69 018	75 913	80 801	88 237	работников сферы обслуживания, жилищно-коммунального хозяйства, торговли родственных видов деятельности
ауыл, орман, аң шаруашылығының, балық өсіру және балық аулау саласының білікті қызметкерлерінің	50 698	64 011	68 664	73 049	82 546	квалифицированных работников сельского, лесного, охотничьего хозяйств, рыбоводства и рыболовства
ірі және ұсақ өнеркәсіп ұйымдарының, көркем кәсіпшіліктің, құрылыстың, көлік пен байланыстың, геологияның және жер қойнауын барлаудың білікті жұмысшыларының	99 601	109 758	125 220	132 709	147 105	квалифицированных рабочих крупных и мелких промышленных организаций, художественных промыслов, строительства, транспорта, связи, геологии и разведки недр
операторлардың, аппаратшылардың, қондырғы мен машина машинистерінің және жинаушы слесарьлардың	105 373	120 856	138 212	145 200	159 250	операторов, аппаратчиков, машинистов установок и машин и слесарей сборщиков
біліктілігі жоқ жұмысшылардың	45 903	48 358	53 059	54 690	60 620	неквалифицированных рабочих
қорытындыға пайызбен						в процентах к итогу
Барлық персоналдың	100,0	100,0	100,0	100,0	100,0	Всего персонала
барлық деңгейдегі билік және басқару органдары басшыларының, ұйым басшыларын қоса	2,3 есе	2,3 есе	2,3 есе	2,3 есе	239,1	руководителей органов власти и управления всех уровней, включая руководителей организаций
біліктілігі жоғары деңгейдегі мамандардың	121,0	119,4	117,0	115,5	119,1	специалистов высшего уровня квалификации
біліктілігі орта деңгейдегі мамандардың	87,7	84,0	84,0	82,0	81,0	специалистов среднего уровня квалификации
ақпарат дайындаумен, құжаттаманы ресімдеумен, есеп жүргізумен және қызмет көрсетумен айналысатын қызметшілердің	73,2	74,0	75,6	75,6	70,7	Служащие, занятых подготовкой информации оформлением документации, учетом и обслуживанием
қызмет көрсету, тұрғын үй-коммуналдық шаруашылық, сауда және қызметтің сабақтас түрлері саласы қызметкерлерінің	62,7	63,2	62,7	64,1	61,7	работников сферы обслуживания, жилищно-коммунального хозяйства, торговли родственных видов деятельности
ауыл, орман, аң шаруашылығының, балық өсіру және балық аулау саласының білікті қызметкерлерінің	50,1	58,6	56,7	58,0	57,8	квалифицированных работников сельского, лесного, охотничьего хозяйств, рыбоводства и рыболовства
ірі және ұсақ өнеркәсіп ұйымдарының, көркем кәсіпшіліктің, құрылыстың, көлік пен байланыстың, геологияның және жер қойнауын барлаудың білікті жұмысшыларының	98,4	100,6	103,5	105,3	102,9	квалифицированных рабочих крупных и мелких промышленных организаций, художественных промыслов, строительства, транспорта, связи, геологии и разведки недр
операторлардың, аппаратшылардың, қондырғы мен машина машинистерінің және жинаушы слесарьлардың	104,1	110,7	114,2	115,2	111,4	операторов, аппаратчиков, машинистов установок и машин и слесарей сборщиков
біліктілігі жоқ жұмысшылардың	45,3	44,3	43,8	43,4	42,4	неквалифицированных рабочих

* Кәсіпкерлік қызметпен айналысатын шағын кәсіпорындарды есепке алусыз.

Без учета малых предприятий, занимающихся предпринимательской деятельностью.

Өнеркәсіп бойынша қызметкерлердің орташа айлық атаулы жалақысы*

Среднемесячная номинальная заработная плата работников в промышленности *

3.9 Өнеркәсіп бойынша бір қызметкердің орташа айлық атаулы жалақысы

Среднемесячная номинальная заработная плата одного работника по отраслям в промышленности

теңге	2012	2013	2014	2015	2016	тенге
Өнеркәсіп – барлығы	121 788	138 933	159 839	174 436	195 295	Промышленность – всего
Кен өндіру өнеркәсібі және карьерлерді қазу	178 207	210 404	251 686	275 624	312 572	Горнодобывающая промышленность и разработка карьеров
Көмір және лигнит өндіру	132 282	137 601	151 565	164 779	181 545	Добыча угля и лигнита
Шикі мұнайды және табиғи газды өндіру	308 940	391 267	488 769	542 710	599 372	Добыча сырой нефти и природного газа
Металл кендерін өндіру	131 527	148 597	166 407	178 044	205 714	Добыча металлических руд
Кен өндіру өнеркәсібінің басқа салалары	78 573	83 134	92 569	102 420	107 444	Прочие отрасли горнодобывающей промышленности
Кен өндіру өнеркәсібі саласындағы техникалық қызметтер	217 588	247 668	292 126	307 086	354 066	Технические услуги в области горнодобывающей промышленности
Өңдеу өнеркәсібі	103 522	113 924	127 473	137 385	153 571	Обработывающая промышленность
Тамақ өнімдерін өндіру	67 937	73 714	81 615	87 199	96 259	Производство продуктов питания
Сусындарды өндіру	93 272	102 280	115 197	124 083	154 646	Производство напитков
Темекі өнімдерін өндіру	387 026	423 650	428 417	474 969	532 026	Производство табачных изделий
Тоқыма бұйымдарын өндіру	43 498	47 848	52 312	57 310	68 465	Производство текстильных изделий
Киім өндіру	48 427	59 973	60 794	68 444	74 673	Производство одежды
Былғары және оған жататын өнімдерді өндіру	46 870	56 089	64 824	78 409	81 174	Производство кожаной и относящейся к ней продукции
Жиһаздан басқа ағаштан және тоздан жасалған бұйымдарды өндіру; сабаннан және өруге арналған материалдан жасалған бұйымдар өндіру	54 587	68 575	78 171	70 053	64 695	Производство деревянных и пробковых изделий, кроме мебели; производство изделий из соломки и материалов для плетения
Қағаз және қағаздан жасалған өнімдер өндіру	87 014	94 020	101 278	100 811	115 082	Производство бумаги и бумажной продукции
Жазылған материалдарды басып шығару және жаңғырту	100 351	113 494	120 120	136 764	162 385	Печать и воспроизведение записанных материалов
Кокс және мұнай өңдеу өнімдерін өндіру	197 710	228 308	269 230	320 550	340 019	Производство кокса и продуктов нефтепереработки
Химиялық өнеркәсіп өнімдерін өндіру	101 284	107 498	120 517	127 879	146 579	Производство продуктов химической промышленности
Негізгі фармацевтикалық өнімдерді өндіру	118 644	130 898	150 556	182 216	225 885	Производство основных фармацевтических продуктов
Резеңке және пластмасса бұйымдарын өндіру	90 143	92 727	101 303	101 875	115 830	Производство резиновых и пластмассовых изделий
Өзге металл емес минералдық өнімдерді өндіру	87 147	98 059	108 604	112 793	115 840	Производство прочей не металлической минеральной продукции
Металлургия өнеркәсібі	129 490	144 864	165 503	175 439	199 293	Металлургическая промышленность
Шойын, болат және ферроқорытпалар өндіру	120 206	126 914	145 070	149 893	157 349	Производство чугуна, стали и ферросплавов
Болаттан жасалған құбырлар, құбыржолдар, профильдер, фитингтерді өндіру	139 567	145 583	155 738	161 349	181 570	Производство труб, трубопроводов, профилей, фитингов из стали
Бастапқы өңдеу арқылы өзге болат бұйымдарын өндіру	107 667	114 792	115 079	122 375	146 344	Производство прочих стальных изделий путем первичной обработки
Негізгі бағалы және түсті металдарды өндіру	138 515	161 659	186 656	202 323	236 124	Производство основных благородных и цветных металлов
Металл құю	77 672	84 397	99 233	97 449	107 626	Литье металлов
Компьютерлер, электрондық және оптикалық бұйымдарды жасау	136 522	150 267	184 715	125 229	134 562	Производство компьютеров, электронной и оптической продукции
Машиналар мен жабдықтардан басқа дайын металл бұйымдарын жасау	92 336	106 891	118 008	205 570	211 648	Производство готовых металлических изделий, кроме машин и оборудования
Электр жабдықтарын жасау	90 982	104 614	115 003	116 344	134 849	Производство электрического оборудования
Басқа санаттарға кіргізілмеген машиналар мен жабдықтар жасау	92 733	98 146	108 626	109 440	125 845	Производство машин и оборудования, не включенных в другие категории
Автокөлік құралдарын, трейлерлер және жартылай тіркемелер жасау	113 337	123 795	135 595	138 163	149 958	Производство автотранспортных средств, трейлеров и полуприцепов
Өзге де көлік құралдарын жасау	107 079	113 803	127 125	124 745	143 293	Производство прочих транспортных средств
Жиһаз жасау	50 964	59 934	63 787	58 304	66 055	Производство мебели
Өзге дайын бұйымдарды жасау	100 537	110 385	120 054	134 168	152 802	Производство прочих готовых изделий
Машиналар мен жабдықтарды жөндеу және орнату	103 460	113 416	128 731	135 871	151 197	Ремонт и установка машин и оборудования
Электрмен жабдықтау, газ, бу беру және ауа баптау	91 753	104 309	116 733	124 256	136 732	Электроснабжение, подача газа, пара и воздушное кондиционирование
Электрмен жабдықтау, газ, бу беру және ауа баптау	91 753	104 309	116 733	124 256	136 732	Электроснабжение, подача газа, пара и воздушное кондиционирование
Сумен жабдықтау; кәріз жүйесі, қалдықтардың жиналуын және таратылуын бақылау	62 041	69 343	78 360	85 217	93 856	Водоснабжение; канализационная система, контроль над сбором и распределением отходов
Суды жинау, өңдеу және бөлу	59 482	67 909	77 868	84 485	93 435	Сбор, обработка и распределение воды
Кәріз жүйесі	61 136	72 183	76 692	81 952	104 564	Канализационная система
Қалдықтарды жинау, өңдеу және жою; қалдықтарды кәдеге жарату	67 364	71 568	78 583	87 166	93 124	Сбор, обработка и удаление отходов; утилизация отходов
Топырақ құнарлылығын қалпына келтіру және қалдықтарды жою саласындағы өзге де қызметтер	104 511	100 817	132 533	200 414	95 781	Рекультивация и прочие услуги в области удаления отходов

3.10 Өнеркәсіп бойынша қызметкерлердің атаулы және нақты жалақы индексі
Индексы номинальной и реальной заработной платы работников в промышленности

өткен жылға пайызбен

в процентах к предыдущему году

	Атаулы жалақы индексі Индекс номинальной заработной платы					Нақты жалақы индексі Индекс реальной заработной платы					
	2012	2013	2014	2015	2016	2012	2013	2014	2015	2016	
Өнеркәсіп – барлығы	113,4	114,1	115,0	106,5	112,0	107,9	107,8	107,8	99,9	97,7	Промышленность – всего
Кен өндіру өнеркәсібі және карьерлерді қазу	105,0	118,1	119,6	108,6	113,4	99,9	111,6	112,1	101,9	99,0	Горнодобывающая промышленность и разработка карьеров
Көмір және лигнит өндіру	139,0	104,0	110,1	108,4	110,2	132,3	98,3	103,2	101,7	96,1	Добыча угля и лигнита
Шикі мұнайды және табиғи газды өндіру	99,1	126,6	124,9	110,2	110,4	94,3	119,7	117,1	103,4	96,4	Добыча сырой нефти и природного газа
Металл кендерін өндіру	112,9	113,0	112,0	106,8	115,5	107,4	106,8	105,0	100,2	100,8	Добыча металлических руд
Кен өндіру өнеркәсібінің басқа салалары	110,1	105,8	111,3	112,6	104,9	104,7	100,0	104,4	105,6	91,5	Прочие отрасли горнодобывающей промышленности
Кен өндіру өнеркәсібі саласындағы техникалық қызметтер	111,0	113,8	118,0	103,3	115,3	105,6	107,6	110,5	96,9	100,6	Технические услуги в области горнодобывающей промышленности
Өңдеу өнеркәсібі	114,9	110,0	111,9	105,5	111,8	109,3	104,0	104,9	99,0	97,5	Обрабатывающая промышленность
Тамақ өнімдерін өндіру	116,8	108,5	110,7	102,3	110,4	111,2	102,6	103,8	96,0	96,3	Производство продуктов питания
Сусындарды өндіру	116,4	109,7	112,6	106,7	124,6	110,7	103,6	105,6	100,1	108,8	Производство напитков
Темекі өнімдерін өндіру	120,7	109,5	101,1	110,9	112,0	114,9	103,5	94,8	104,0	97,7	Производство табачных изделий
Тоқыма бұйымдарын өндіру	113,7	110,0	109,3	110,7	119,5	108,2	104,0	102,5	103,8	104,2	Производство текстильных изделий
Киім өндіру	123,0	123,8	101,4	114,0	109,1	117,0	117,1	95,0	106,9	95,2	Производство одежды
Былғары және оған жататын өнімдерді өндіру	104,4	119,7	115,6	118,5	103,5	99,3	113,1	108,3	111,1	90,3	Производство кожаной и относящейся к ней продукции
Жиһаздан басқа ағаштан және тоздан жасалған бұйымдарды өндіру; сабаннан және өруге арналған материалдан жасалған бұйымдар өндіру	92,6	125,6	114,0	94,8	92,4	88,1	118,7	106,8	88,9	80,6	Производство деревянных и пробковых изделий, кроме мебели; производство изделий из соломки и материалов для плетения
Қағаз және қағаздан жасалған өнімдер өндіру	109,4	108,1	107,7	101,5	114,2	104,1	102,1	101,0	95,2	99,6	Производство бумаги и бумажной продукции
Жазылған материалдарды басып шығару және жаңғырту	120,5	113,1	105,8	99,5	118,7	114,6	106,9	99,2	93,3	103,6	Печать и воспроизведение записанных материалов
Кокс және мұнай өңдеу өнімдерін өндіру	122,6	115,5	117,9	120,7	106,1	116,6	109,1	110,5	113,3	92,6	Производство кокса и продуктов нефтепереработки
Химиялық өнеркәсіп өнімдерін өндіру	119,7	106,1	112,1	105,7	114,6	113,9	100,3	105,1	99,2	100,0	Производство продуктов химической промышленности
Негізгі фармацевтикалық өнімдерді өндіру	136,4	110,3	115,0	104,3	124,0	129,8	104,3	107,8	97,8	108,2	Производство основных фармацевтических продуктов
Резеңке және пластмасса бұйымдарын өндіру	110,8	102,9	109,2	93,3	113,7	105,4	97,2	102,4	87,5	99,2	Производство резиновых и пластмассовых изделий
Өзге металл емес минералдық өнімдерді өндіру	111,9	112,5	110,8	103,2	102,7	106,5	106,4	103,8	96,8	89,6	Производство прочей не металлической минеральной продукции
Металлургия өнеркәсібі	118,9	111,9	114,2	106,8	113,6	113,1	105,7	107,1	100,2	99,1	Металлургическая промышленность
Шойын, болат және ферроқорытпалар өндіру	99,6	105,6	114,3	103,4	105,0	94,8	99,8	107,1	97,0	91,6	Производство чугуна, стали и ферросплавов
Болаттан жасалған құбырлар, құбыржолдар, профильдер, фитингтерді өндіру	118,5	104,3	107,0	96,6	112,5	112,8	98,6	100,3	90,6	98,2	Производство труб, трубопроводов, профилей, фитингов из стали
Бастапқы өңдеу арқылы өзге болат бұйымдарын өндіру	127,9	106,6	100,2	99,7	119,6	121,6	100,8	94,0	93,5	104,4	Производство прочих стальных изделий путем первичной обработки
Негізгі бағалы және түсті металдарды өндіру	132,3	116,7	115,5	110,2	116,7	125,9	110,3	108,2	103,4	101,8	Производство основных благородных и цветных металлов
Металл құю	97,1	108,7	117,6	97,1	110,4	92,4	102,7	110,2	91,1	96,4	Литье металлов
Компьютерлер, электрондық және оптикалық бұйымдарды жасау	109,7	115,8	110,4	104,3	107,5	104,3	109,4	103,5	97,8	93,8	Производство компьютеров, электронной и оптической продукции
Машиналар мен жабдықтардан басқа дайын металл бұйымдарын жасау	114,8	110,1	122,9	105,9	103,0	109,2	104,0	115,2	99,3	89,8	Производство готовых металлических изделий, кроме машин и оборудования
Электр жабдықтарын жасау	117,5	115,0	109,9	98,8	115,9	111,8	108,7	103,0	92,7	101,1	Производство электрического оборудования

Жалғасы

Продолжение

	Атаулы жалақы индексі Индекс номинальной заработной платы					Нақты жалақы индексі Индекс реальной заработной платы					
	2012	2013	2014	2015	2016	2012	2013	2014	2015	2016	
Басқа санаттарға кіргізілмеген машиналар мен жабдықтар жасау	114,8	105,8	110,7	100,9	115,0	109,2	100,0	103,7	94,7	100,3	Производство машин и оборудования, не включенных в другие категории
Автокөлік құралдарын, трейлерлер және жартылай тіркемелер жасау	140,4	109,2	109,5	91,0	108,5	133,6	103,2	102,7	85,3	94,7	Производство автотранспортных средств, трейлеров и полуприцепов
Өзге де көлік құралдарын жасау	123,7	106,3	111,7	101,7	114,9	117,7	100,5	104,7	95,4	100,2	Производство прочих транспортных средств
Жиһаз жасау	97,9	117,6	106,4	100,5	113,3	93,1	111,2	99,7	94,3	98,9	Производство мебели
Өзге дайын бұйымдарды жасау	116,2	109,8	108,8	106,9	113,9	110,6	103,8	101,9	100,3	99,4	Производство прочих готовых изделий
Машиналар мен жабдықтарды жөндеу және орнату	116,1	109,6	113,5	105,1	111,3	110,5	103,6	106,4	98,6	97,1	Ремонт и установка машин и оборудования
Электрмен жабдықтау, газ, бу беру және ауа баптау	113,1	113,7	111,9	105,7	110,0	107,6	107,5	104,9	99,1	96,0	Электроснабжение, подача газа, пара и воздушное кондиционирование
Электрмен жабдықтау, газ, бу беру және ауа баптау	113,1	113,7	111,9	105,7	110,0	107,6	107,5	104,9	99,1	96,0	Электроснабжение, подача газа, пара и воздушное кондиционирование
Сумен жабдықтау; кәріз жүйесі, қалдықтардың жиналуын және таратылуын бақылау	117,1	111,8	113,0	107,1	110,1	111,4	105,6	105,9	100,5	96,1	Водоснабжение; канализационная система, контроль над сбором и распределением отходов
Суды жинау, өңдеу және бөлу	116,1	114,2	114,7	104,5	110,6	110,4	107,9	107,5	98,0	96,5	Сбор, обработка и распределение воды
Кәріз жүйесі	109,0	118,1	106,2	105,0	127,6	103,7	111,6	99,6	98,5	111,3	Канализационная система
Қалдықтарды жинау, өңдеу және жою; қалдықтарды кәдеге жарату	121,4	106,2	109,8	113,5	106,8	115,5	100,4	102,9	106,5	93,2	Сбор, обработка и удаление отходов; утилизация отходов
Топырақ құнарлылығын қалпына келтіру және қалдықтарды жою саласындағы өзге де қызметтер	109,5	96,5	131,5	139,2	47,8	104,2	91,2	123,2	130,6	41,7	Рекультивация и прочие услуги в области удаления отходов

* Кәсіпкерлік қызметпен айналысатын шағын кәсіпорындарды есепке алусыз.

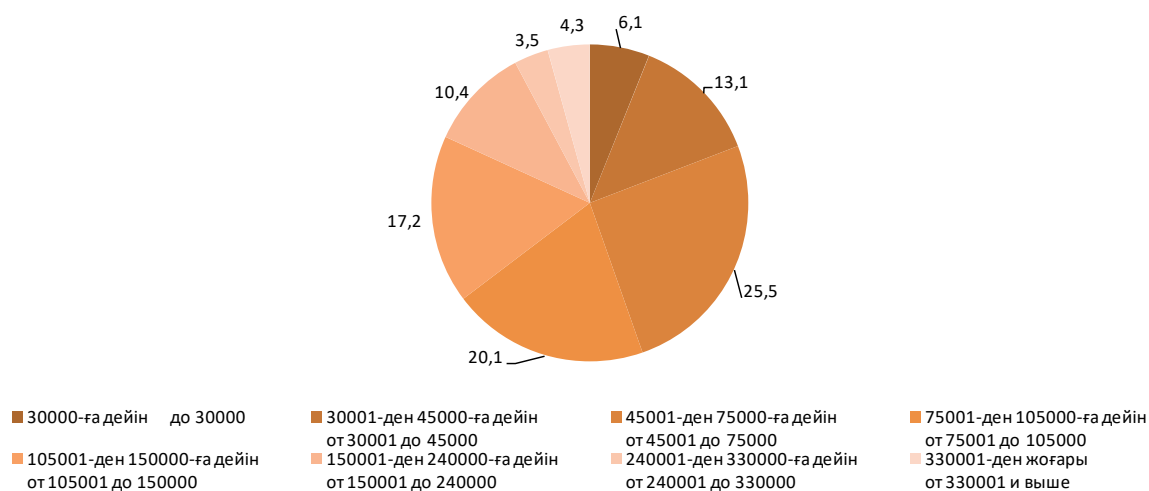
Без учета малых предприятий, занимающихся предпринимательской деятельностью.

Қызметкерлерді есептелген жалақы мөлшері бойынша бөлу¹⁾²⁾ Распределение работников по размерам начисленной заработной платы¹⁾²⁾

2015 жылғы қызметкерлерді есептелген жалақы мөлшері бойынша бөлу
Распределение численности работников по размерам начисленной заработной платы в 2015 году

пайызбен

в процентах



3.11 Қызметкерлерді есептелген жалақы мөлшері бойынша бөлу Распределение работников по размерам начисленной заработной платы

адам	2015	человек
Жалдамалы қызметкерлер саны - барлығы	3 061 017	Численность наемных работников - всего
соның ішінде есептелген жалақы мөлшері бойынша, теңге:		в том числе по размерам начисленной заработной платы, тенге:
30000-ға дейін	186 294	до 30000
30001-ден 45000-ға дейін	399 477	от 30001 до 45000
45001-ден 60000 дейін	409 265	от 45001 до 60000
60001-ден 75000 дейін	372 268	от 60001 до 75000
75001-ден 90000 дейін	346 955	от 75001 до 90000
90001-ден 105000 дейін	266 908	от 90001 до 105000
105001-ден 120000 дейін	220 237	от 105001 до 120000
120001-ден 135000 дейін	168 038	от 120001 до 135000
135001-ден 150000 дейін	137 670	от 135001 до 150000
150001-ден 180000 дейін	154 450	от 150001 до 180000
180001-ден 210000 дейін	98 525	от 180001 до 210000
210001-ден 240000 дейін	64 722	от 210001 до 240000
240001-ден 270000 дейін	46 734	от 240001 до 270000
270001-ден 300000 дейін	34 596	от 270001 до 300000
300001-ден 330000 дейін	24 590	от 300001 до 330000
330001-ден 360000 дейін	20 269	от 330001 до 360000
360001-ден 390000 дейін	16 738	от 360001 до 390000
390000 жоғары	93 281	свыше 390000

3.12 2015 жылғы қызметкерлерді экономикалық қызмет түрлері мен есептелген жалақы мөлшері бойынша бөлу Распределение работников по видам экономической деятельности и размерам начисленной заработной платы в 2015 году

	Барлығы Всего		Оның ішінде есептелген жалақы мөлшері бойынша, теңге В том числе по размерам начисленной заработной платы, тенге				
			30000-ға дейін До 30000 30001-ден -45000-ға дейін от 30001 до 45000		45001-ден 75000 дейін от 45001 до 75000		
	адам человек	қорытындыға пайызбен в процентах к итогу	адам человек	қорытындыға пайызбен в процентах к итогу	адам человек	қорытындыға пайызбен в процентах к итогу	
Қызметтің барлық түрі бойынша	3 061 017	100,0	399 477	100,0	781 533	100,0	По всем видам деятельности
Ауыл, орман және балық шаруашылығы	84 314	2,8	15 791	4,0	27 861	3,6	Сельское, лесное и рыбное хозяйство
Өнеркәсіп	535 344	17,5	28 498	7,1	104 204	13,3	Промышленность
Кен өндіру өнеркәсібі және карьерлерді қазу	154 145	5,0	2 431	0,6	14 462	1,9	Горнодобывающая промышленность и разработка карьеров
Өңдеу өнеркәсібі	257 113	8,4	17 007	4,3	50 205	6,4	Обработывающая промышленность
Электрмен жабдықтау, газ, бу беру және ауа баптау	88 237	2,9	5 123	1,3	24 613	3,1	Электроснабжение, подача газа, пара и воздушное кондиционирование
Сүмен жабдықтау; кәріз жүйесі, қалдықтардың жиналуын және тартылуын бақылау	35 849	1,2	3 937	1,0	14 924	1,9	Водоснабжение; канализационная система, контроль над сбором и распределением отходов
Құрылыс	173 353	5,7	10 048	2,5	31 056	4,0	Строительство
Көтерме және бөлшек сауда; автомобильдерді және мотоциклдерді жөндеу	170 065	5,6	19 117	4,8	42 478	5,4	Оптовая и розничная торговля; ремонт автомобилей и мотоциклов
Көлік және қоймалау	157 923	5,2	9 082	2,3	24 029	3,1	Транспорт и складирование
Тұру және тамақтану бойынша қызметтер	29 816	1,0	3 417	0,9	9 791	1,3	Услуги по проживанию и питанию
Ақпарат және байланыс	55 032	1,8	1 462	0,4	8 765	1,1	Информация и связь
Қаржы және сақтандыру қызметі	78 154	2,6	2 314	0,6	8 483	1,1	Финансовая и страховая деятельность
Жылжымайтын мүлікпен жасалатын операциялар	25 760	0,8	3 746	0,9	9 429	1,2	Операции с недвижимым имуществом
Кәсіби, ғылыми және техникалық қызмет	97 512	3,2	7 300	1,8	17 963	2,3	Профессиональная, научная и техническая деятельность

Жалғасы

Продолжение

	Барлығы Всего		Оның ішінде есептелген жалақы мөлшері бойынша, теңге В том числе по размерам начисленной заработной платы, тенге				
			30000-ға дейін До 30000 30001-ден -45000-ға дейін от 30001 до 45000		45001-ден 75000 дейін от 45001 до 75000		
	адам человек	қорытындыға пайызбен в процентах к итогу	адам человек	қорытындыға пайызбен в процентах к итогу	адам человек	қорытындыға пайызбен в процентах к итогу	
Әкімшілік және қосалқы қызмет көрсету саласындағы қызмет	117 761	3,8	19 422	4,9	47 497	6,1	Деятельность в области административного и вспомогательного обслуживания
Мемлекеттік басқару және қорғаныс; міндетті әлеуметтік қамтамасыз ету	342 920	11,2	48 465	12,1	88 789	11,4	Государственное управление и оборона; обязательное социальное обеспечение
Білім беру	760 329	24,8	154 614	38,7	227 603	29,1	Образование
Денсаулық сақтау және әлеуметтік қызметтер	339 668	11,1	54 694	13,7	104 637	13,4	Здравоохранение и социальные услуги
Өнер, ойын-сауық және демалыс	64 461	2,1	17 897	4,5	23 415	3,0	Искусство, развлечения и отдых
Өзге де қызметтер түрлерін ұсыну	28 576	0,9	3 610	0,9	5 533	0,7	Предоставление прочих видов услуг
Аумақтан тысқары ұйымдар қызметі							Деятельность экстерриториальных организаций и органов

Жалғасы

Продолжение

	Оның ішінде есептелген жалақы мөлшері бойынша, теңге В том числе по размерам начисленной заработной платы, тенге						
	75001-ден 105000 дейін от 75001 до 105000		105001-ден 150000 дейін от 105001 до 150000		150001-ден 240000 дейін от 150001 до 240000		
	адам человек	қорытындыға пайызбен в процентах к итогу	адам человек	қорытындыға пайызбен в процентах к итогу	адам человек	қорытындыға пайызбен в процентах к итогу	
Қызметтің барлық түрі бойынша	613 863	100,0	525 945	100,0	317 697	100,0	По всем видам деятельности
Ауыл, орман және балық шаруашылығы	14 988	2,4	9 715	1,8	3 624	1,1	Сельское, лесное и рыбное хозяйство
Өнеркәсіп	111 777	18,2	115 090	21,9	85 902	27,0	Промышленность
Кен өндіру өнеркәсібі және карьерлерді қазу	23 876	3,9	30 941	5,9	30 951	9,7	Горнодобывающая промышленность и разработка карьеров
Өңдеу өнеркәсібі	57 482	9,4	60 224	11,5	41 474	13,1	Обрабатывающая промышленность
Электрмен жабдықтау, газ, бу беру және ауа баптау	20 879	3,4	19 248	3,7	12 343	3,9	Электроснабжение, подача газа, пара и воздушное кондиционирование
Сумен жабдықтау; кәріз жүйесі, қалдықтардың жиналуын және таратылуын бақылау	9 540	1,6	4 677	0,9	1 134	0,4	Водоснабжение; канализационная система, контроль над сбором и распределением отходов
Құрылыс	35 255	5,7	42 418	8,1	28 952	9,1	Строительство
Көтерме және бөлшек сауда; автомобильдерді және мотоциклдерді жөндеу	31 852	5,2	28 811	5,5	18 000	5,7	Оптовая и розничная торговля; ремонт автомобилей и мотоциклов
Көлік және қоймалау	33 439	5,4	40 525	7,7	28 106	8,8	Транспорт и складирование
Тұру және тамақтану бойынша қызметтер	6 377	1,0	4 095	0,8	2 893	0,9	Услуги по проживанию и питанию
Ақпарат және байланыс	11 711	1,9	11 707	2,2	10 133	3,2	Информация и связь
Қаржы және сақтандыру қызметі	12 915	2,1	18 473	3,5	16 777	5,3	Финансовая и страховая деятельность
Жылжымайтын мүлікпен жасалатын операциялар	4 490	0,7	3 172	0,6	2 105	0,7	Операции с недвижимым имуществом
Кәсіби, ғылыми және техникалық қызмет	15 963	2,6	17 212	3,3	14 746	4,6	Профессиональная, научная и техническая деятельность
Әкімшілік және қосалқы қызмет көрсету саласындағы қызмет	18 641	3,0	11 737	2,2	6 052	1,9	Деятельность в области административного и вспомогательного обслуживания

Жалғасы

Продолжение

	Оның ішінде есептелген жалақы мөлшері бойынша, теңге В том числе по размерам начисленной заработной платы, тенге						
	75001-ден 105000 дейін от 75001 до 105000		105001-ден 150000 дейін от 105001 до 150000		150001-ден 240000 дейін от 150001 до 240000		
	адам человек	қорытындыға пайызбен в процентах к итогу	адам человек	қорытындыға пайызбен в процентах к итогу	адам человек	қорытындыға пайызбен в процентах к итогу	
Мемлекеттік басқару және қорғаныс; міндетті әлеуметтік қамтамасыз ету	81 453	13,3	61 355	11,7	31 163	9,8	Государственное управление и оборона; обязательное социальное обеспечение
Білім беру	148 198	24,1	101 601	19,3	39 297	12,4	Образование
Денсаулық сақтау және әлеуметтік қызметтер	76 408	12,4	53 046	10,1	24 607	7,7	Здравоохранение и социальные услуги
Өнер, ойын-сауық және демалыс	7 152	1,2	4 005	0,8	2 301	0,7	Искусство, развлечения и отдых
Өзге де қызметтер түрлерін ұсыну	3 243	0,5	2 981	0,6	3 032	1,0	Предоставление прочих видов услуг
Аумақтан тысқары ұйымдар қызметі							Деятельность экстерриториальных организаций и органов

Жалғасы

Продолжение

	Оның ішінде есептелген жалақы мөлшері бойынша, теңге В том числе по размерам начисленной заработной платы, тенге				
	240001-ден 330000 дейін от 240001 до 330000		330001 және жоғары от 330001 и выше		
	адам человек	қорытындыға пайызбен в процентах к итогу	адам человек	қорытындыға пайызбен в процентах к итогу	
Қызметтің барлық түрі бойынша	105 920	100,0	130 288	100,0	По всем видам деятельности
Ауыл, орман және балық шаруашылығы	691	0,7	339	0,3	Сельское, лесное и рыбное хозяйство
Өнеркәсіп	31 184	29,4	46 358	35,6	Промышленность
Кен өндіру өнеркәсібі және карьерлерді қазу	16 445	15,5	33 622	25,8	Горнодобывающая промышленность и разработка карьеров
Өңдеу өнеркәсібі	11 759	11,1	10 403	8,0	Обрабатывающая промышленность
Электрмен жабдықтау, газ, бу беру және ауа баптау	2 771	2,6	2 175	1,7	Электроснабжение, подача газа, пара и воздушное кондиционирование
Сумен жабдықтау; кәріз жүйесі, қалдықтардың жиналуын және таратылуын бақылау	209	0,2	158	0,1	Водоснабжение; канализационная система, контроль над сбором и распределением отходов
Құрылыс	10 409	9,8	9 785	7,5	Строительство
Көтерме және бөлшек сауда; автомобильдерді және мотоциклдерді жөндеу	6 312	6,0	7 523	5,8	Оптовая и розничная торговля; ремонт автомобилей и мотоциклов
Көлік және қоймалау	7 638	7,2	11 026	8,5	Транспорт и складирование
Тұру және тамақтану бойынша қызметтер	904	0,9	868	0,7	Услуги по проживанию и питанию
Ақпарат және байланыс	4 556	4,3	5 902	4,5	Информация и связь
Қаржы және сақтандыру қызметі	7 696	7,3	9 863	7,6	Финансовая и страховая деятельность
Жылжымайтын мүлікпен жасалатын операциялар	668	0,6	787	0,6	Операции с недвижимым имуществом
Кәсіби, ғылыми және техникалық қызмет	7 160	6,8	14 187	10,9	Профессиональная, научная и техническая деятельность
Әкімшілік және қосалқы қызмет көрсету саласындағы қызмет	1 988	1,9	2 182	1,7	Деятельность в области административного и вспомогательного обслуживания
Мемлекеттік басқару және қорғаныс; міндетті әлеуметтік қамтамасыз ету	8 630	8,1	7 109	5,5	Государственное управление и оборона; обязательное социальное обеспечение
Білім беру	8 450	8,0	5 882	4,5	Образование
Денсаулық сақтау және әлеуметтік қызметтер	6 576	6,2	3 321	2,5	Здравоохранение и социальные услуги
Өнер, ойын-сауық және демалыс	996	0,9	845	0,6	Искусство, развлечения и отдых
Өзге де қызметтер түрлерін ұсыну	2 058	1,9	4 296	3,3	Предоставление прочих видов услуг
Аумақтан тысқары ұйымдар қызметі					Деятельность экстерриториальных организаций и органов

¹⁾ Маусым айында толық жұмыс істеген жұмысшыларды бір мезгілдік есепке алу бойынша.

По единовременному учету работников, проработавшие полностью июнь месяц.

²⁾ Кәсіпкерлік қызметпен айналысатын шағын кәсіпорындарды есепке алусыз.

Без учета малых предприятий, занимающихся предпринимательской деятельностью.

Мамандықтары мен лауазымдары бойынша қызметкерлердің орташа айлық атаулы жалақысы¹⁾²⁾³⁾

Среднемесячная номинальная заработная плата работников по профессиям и должностям¹⁾²⁾³⁾

3.13 Экономикалық қызмет түрлері және жекелеген мамандықтар мен лауазымдар бойынша бір қызметкердің орташа айлық атаулы жалақысы

Среднемесячная номинальная заработная плата одного работника по отдельным видам экономической деятельности и отдельным профессиям и должностям

	Орташа айлық атаулы жалақы, теңге			
	Среднемесячная номинальная заработная плата, тенге			
	ұйым басшысының руководителя организации	бухгалтердің (біліктілігі орташа) бухгалтера (средней квалификации)	Экономистің экономиста	
2012				
Ауыл, орман және балық шаруашылығы				Сельское, лесное и рыбное хозяйство
Өсімдік және мал шаруашылығы, аңшылық және осы салаларда қызметтер ұсыну	141 475	43 990	72 708	Растениеводство животноводство, охота и представление услуг в этих областях
Балық шаруашылығы және аквадақыл	84 192	53 200	43 750	Рыболовство и аквакультура
Кен өндіру өнеркәсібі және карьерлерді қазу				Горнодобывающая промышленность и разработка карьеров
Көмір және лигнит өндіру	442 936	108 311	107 812	Добыча угля и лигнита
Шикі мұнайды және табиғи газды өндіру	1 203 757	227 988	276 464	Добыча сырой нефти и природного газа
Өңдеу өнеркәсібі				Обрабатывающая промышленность
Етті қайта өңдеу және консервілеу және ет өнімдерін өндіру	278 058	51 640	90 000	Переработка и консервирование мяса и производство мясных изделий
Өсімдік және мал мен тоң майы өндіру	287 371	91 424	93 288	Производство растительных и животных масел и жиров
Сүт өнімдерінің өндіру	239 135	77 039	81 753	Производство молочных продуктов
Нан және үн өнімдерін өндіру	173 994	58 985	74 144	Производство хлебобулочных и мучных изделий
Тоқыма өнімдерін өндіру	148 659	54 342	55 350	Производство текстильных изделий
Мұнай өңдеу өнімдерін өндіру	694 700	151 038	216 598	Производство продуктов нефтепереработки
Химиялық өнеркәсіп өнімдерін өндіру	432 669	101 628	120 026	Производство продуктов химической промышленности
Металлургия өнеркәсібі	753 988	120 704	158 696	Металлургическая промышленность
Басқа санаттарға кіргізілмеген машиналар мен жабдықтар жасау; автокөлік құралдарын, трейлерлер және жартылай тіркемелер жасау; өзге де көлік құралдарын жасау	343 530	81 529	91 378	Производство машин и оборудования, не включенных в другие категории; производство автотранспортных средств, трейлеров и полуприцепов; производство прочих транспортных средств
Жиһаз жасау	133 647	54 215	53 654	Производство мебели
Электрмен жабдықтау; газ, бу беру және ауа баптау				Электроснабжение, подача газа, пара и воздушное кондиционирование
Электр энергиясын өндіру, беру және бөлу	408 291	69 311	109 107	Производство, передача и распределение электроэнергии
Құрылыс	357 925	90 169	189 950	Строительство
Көтерме және бөлшек сауда; автомобильдерді және мотоциклдерді жөндеу	418 847	76 827	183 735	Оптовая и розничная торговля; ремонт автомобилей и мотоциклов
Көлік және қоймалау				Транспорт и складирование
Жолаушылар темір жол көлігі, қалалық; жүк темір жол көлігі	363 122	104 600	117 766	Пассажирский железнодорожный транспорт, междугородний; грузовой железнодорожный транспорт
Өзге де құрлықтағы жолаушылар көлігі;автомобиль көлігімен жүк тасымалы	243 039	69 553	110 957	Прочий пассажирский сухопутный транспорт; грузовые перевозки автомобильным транспортом
Әуе көлігі	943 404	193 885	200 516	Воздушный транспорт
Почталық және курьерлік қызмет	281 650	69 562	58 225	Почтовая и курьерская деятельность
Тұру және тамақтану бойынша қызметтер	378 422	83 150	150 932	Услуги по проживанию и питанию
Ақпарат және байланыс				Информация и связь
Байланыс	593 934	122 828	198 179	Связь
Қаржы және сақтандыру қызметі	736 768	143 694	132 043	Финансовая и страховая деятельность
Мемлекеттікбасқару және қорғаныс; міндетті әлеуметтік қамтамасыз ету	175 311	49 873	68 400	Государственное управление и оборона; обязательное социальное обеспечение
Білім беру	118 083	47 263	76 414	Образование
Денсаулық сақтау және әлеуметтік көрсетілетін қызметтер				Здравоохранение и социальные услуги
Денсаулық сақтау саласындағы қызмет	164 196	57 174	75 073	Деятельность в области здравоохранения

	Орташа айлық атаулы жалақы, теңге Среднемесячная номинальная заработная плата, тенге			
	Инженердің инженера	автомобиль жүргізушісінің водителя автомобиля	жүкшінің грузчика	
Ауыл, орман және балық шару- ашылығы				Сельское, лесное и рыбное хозяйство
Өсімдік және мал шаруашылығы, аңшылық және осы салаларда қыз- меттер ұсыну	53 041	67 343	38 810	Растениеводство и животноводство, охота и представление услуг в этих областях
Балық шаруашылығы және аква- дақыл	-	41 577	37 926	Рыболовство и аквакультура
Кен өндіру өнеркәсібі және карьер- лерді қазу				Горнодобывающая промышленность и разработка карьеров
Көмір және лигнит өндіру	104 933	105 021	63 231	Добыча угля и лигнита
Шикі мұнайды және табиғи газды өндіру	377 794	300 500	130 950	Добыча сырой нефти и природного газа
Өңдеу өнеркәсібі				Обрабатывающая промышленность
Етті қайта өңдеу және консервілеу және ет өнімдерін өндіру	-	55 373	45 795	Переработка и консервирование мяса и производство мясных изделий
Өсімдік және мал мен тоң майы өндіру	-	71 166	52 499	Производство растительных и жи- вотных масел и жиров
Сүт өнімдерінің өндіру	-	66 785	49 978	Производство молочных продуктов
Нан және үн өнімдерін өндіру	-	73 145	47 632	Производство хлебобулочных и мучных изделий
Тоқыма өнімдерін өндіру	59 540	44 199	35 906	Производство текстильных изделий
Мұнай өңдеу өнімдерін өндіру	262 358	138 505	94 461	Производство продуктов нефте- переработки
Химиялық өнеркәсіп өнімдерін өндіру	179 457	98 218	65 138	Производство продуктов химиче- ской промышленности
Металлургия өнеркәсібі	161 529	92 618	70 533	Металлургическая промышленность
Басқа санаттарға кіргізілмеген машиналар мен жабдықтар жасау; автокөлік құралдарын, трейлерлер және жартылай тіркемелер жаса- у; өзге де көлік құралдарын жаса	81 235	79 519	52 243	Производство машин и оборудо- вания, не включенных в другие категории; производство автотран- спортных средств, трейлеров и по- луприцепов; производство прочих транспортных средств
Жиһаз жасау	62 571	45 177	47 776	Производство мебели
Электрмен жабдықтау; газ, бу беру және ауа баптау				Электроснабжение, подача газа, пара и воздушное кондиционирование
Электр энергиясын өндіру, беру және бөлу	89 553	76 773	45 187	Производство, передача и распре- деление электроэнергии
Құрылыс	176 916	88 464	69 241	Строительство
Көтерме және бөлшек сауда; авто- мобильдерді және мотоциклдерді жөндеу	-	70 789	52 546	Оптовая и розничная торговля; ре- монт автомобилей и мотоциклов
Көлік және қоймалау				Транспорт и складирование
Жолаушылар темір жол көлігі, қала- аралық; жүк темір жол көлігі	-	92 558	72 075	Пассажирский железнодорожный транспорт, междугородний; грузо- вой железнодорожный транспорт
Өзге де құрлықтағы жолаушылар көлігі; автомобиль көлігімен жүк тасымалы	130 688	86 709	52 583	Прочий пассажирский сухопутный транспорт; грузовые перевозки автомобильным транспортом
Әуе көлігі	257 899	82 918	57 608	Воздушный транспорт
Почталық және курьерлік қызмет	-	63 490	30 888	Почтовая и курьерская деятельность
Тұру және тамақтану бойынша қыз- меттер	-	118 669	54 137	Услуги по проживанию и питанию
Ақпарат және байланыс				Информация и связь
Байланыс	138 851	77 817	60 231	Связь
Қаржы және сақтандыру қызметі	202 017	97 817	76 441	Финансовая и страховая деятельность
Мемлекеттік басқару және қорғаныс; міндетті әлеуметтік қамтамасыз ету	-	43 331	30 094	Государственное управление и оборона; обязательное социальное обеспечение
Білім беру	-	51 274	32 578	Образование
Денсаулық сақтау және әлеуметтік көрсетілетін қызметтер				Здравоохранение и социальные услуги
Денсаулық сақтау саласындағы қызмет	-	65 193	38 558	Деятельность в области здравоох- ранения

Жалғасы

Продолжение

	Орташа айлық атаулы жалақы, теңге Среднемесячная номинальная заработная плата, тенге				
	ұйым басшысының руководителя организации		бухгалтердің (біліктілігі орташа) бухгалтера (средней квалификации)		
	2013	2014	2013	2014	
Ауыл, орман және балық шаруашылығы					Сельское, лесное и рыбное хозяйство
Өсімдік және мал шаруашылығы, аңшылық және осы салаларда қызметтер ұсыну	158 200	191 740	51 454	56 431	Растениеводство животноводство, охота и представление услуг в этих областях
Балық шаруашылығы және аквадақыл	98 014	96 721	35 286	36 667	Рыболовство и аквакультура
Кен өндіру өнеркәсібі және карьерлерді қазу					Горнодобывающая промышленность и разработка карьеров
Көмір және лигнит өндіру	443 747	520 508	98 891	128 375	Добыча угля и лигнита
Шикі мұнайды және табиғи газды өндіру	1 196 790	1 516 720	185 511	193 951	Добыча сырой нефти и природного газа
Өңдеу өнеркәсібі					Обрабатывающая промышленность
Етті қайта өңдеу және консервілеу және ет өнімдерін өндіру	222 262	242 950	69 487	90 914	Переработка и консервирование мяса и производство мясных изделий
Өсімдік және мал мен тоң майы өндіру	343 671	285 285	124 410	76 852	Производство растительных и животных масел и жиров
Сүт өнімдерінің өндіру	252 884	267 853	78 959	82 731	Производство молочных продуктов
Нан және үн өнімдерін өндіру	223 812	251 163	71 937	70 648	Производство хлебобулочных и мучных изделий
Тоқыма өнімдерін өндіру	211 748	259 056	57 873	54 807	Производство текстильных изделий
Мұнай өңдеу өнімдерін өндіру	712295	835 327	192 133	133 567	Производство продуктов нефтепереработки
Химиялық өнеркәсіп өнімдерін өндіру	432 765	528 783	107 606	108 863	Производство продуктов химической промышленности
Металлургия өнеркәсібі	986 348	857 063	116 703	132 462	Металлургическая промышленность
Басқа санаттарға кіргізілмеген машиналар мен жабдықтар жасау; автокөлік құралдарын, трейлерлер және жартылай тіркемелер жасау; өзге де көлік құралдарын жасау	372 033	458 003	91 754	103 608	Производство машин и оборудования, не включенных в другие категории; производство автотранспортных средств, трейлеров и полуприцепов; производство прочих транспортных средств
Жиназ жасау	210 505	214 029	90833	118 485	Производство мебели
Электрмен жабдықтау; газ, бу беру және ауа баптау					Электроснабжение, подача газа, пара и воздушное кондиционирование
Электр энергиясын өндіру, беру және бөлу	405 553	500 620	79 026	88 170	Производство, передача и распределение электроэнергии
Құрылыс	399 422	436 981	104 498	131 532	Строительство
Көтерме және бөлшек сауда; автомобильдерді және мотоциклдерді жөндеу	426 475	452 829	87 097	102 769	Оптовая и розничная торговля; ремонт автомобилей и мотоциклов
Көлік және қоймалау					Транспорт и складирование
Жолаушылар темір жол көлігі, қалаларалық; жүк темір жол көлігі	366 942	332120	127 942	141 485	Пассажирский железнодорожный транспорт, междугородний; грузовой железнодорожный транспорт
Өзге де құрлықтағы жолаушылар көлігі;автомобиль көлігімен жүк тасымалы	275 733	377613	85 317	92 964	Прочий пассажирский сухопутный транспорт; грузовые перевозки автомобильным транспортом
Әуе көлігі	1 161 138	737 854	244 674	161 533	Воздушный транспорт
Почталық және күрьерлік қызмет	277 773	367 473	79 857	87 933	Почтовая и курьерская деятельность
Тұру және тамақтану бойынша қызметтер	405 182	506 620	98 579	93 484	Услуги по проживанию и питанию
Ақпарат және байланыс					Информация и связь
Байланыс	567 002	616 460	142 935	163 070	Связь
Қаржы және сақтандыру қызметі	724 164	869 936	139 293	142 262	Финансовая и страховая деятельность
Мемлекеттікбасқару және қорғаныс; міндетті әлеуметтік қамтамасыз ету	174 154	190 104	49 137	51 192	Государственное управление и оборона; обязательное социальное обеспечение
Білім беру	120532	126 289	49 452	55 190	Образование
Денсаулық сақтау және әлеуметтік көрсетілетін қызметтер					Здравоохранение и социальные услуги
Денсаулық сақтау саласындағы қызмет	176 415	208 250	58 207	67 353	Деятельность в области здравоохранения

	Орташа айлық атаулы жалақы, теңге Среднемесячная номинальная заработная плата, тенге				
	экономистің экономиста		инженердің инженера		
	2013	2014	2013	2014	
Ауыл, орман және балық шаруашылығы					Сельское, лесное и рыбное хозяйство
Өсімдік және мал шаруашылығы, аңшылық және осы салаларда қызметтер ұсыну	78 023	86 226	47 579	89 300	Растениеводство животноводство, охота и представление услуг в этих областях
Балық шаруашылығы және аквадақыл	55 825	62 220			- Рыболовство и аквакультура
Кен өндіру өнеркәсібі және карьерлерді қазу					Горнодобывающая промышленность и разработка карьеров
Көмір және лигнит өндіру	99 139	134 857	107 667	150 371	Добыча угля и лигнита
Шикі мұнайды және табиғи газды өндіру	309 347	370 382	454 321	617 085	Добыча сырой нефти и природного газа
Өңдеу өнеркәсібі					Обрабатывающая промышленность
Етті қайта өңдеу және консервілеу және ет өнімдерін өндіру	93 500	142 273	-	-	Переработка и консервирование мяса и производство мясных изделий
Өсімдік және мал мен тоқ майы өндіру	95 923	123 925	-	-	Производство растительных и животных масел и жиров
Сүт өнімдерінің өндіру	89 600	121 565	-	-	Производство молочных продуктов
Нан және үн өнімдерін өндіру	91 346	99 876	-	-	Производство хлебобулочных и мучных изделий
Тоқыма өнімдерін өндіру	83 461	93 635	73 000		Производство текстильных изделий
Мұнай өңдеу өнімдерін өндіру	215 050	226 122	251 167	343 486	Производство продуктов нефтепереработки
Химиялық өнеркәсіп өнімдерін өндіру	117 113	137 907	143 795	131 852	Производство продуктов химической промышленности
Металлургия өнеркәсібі	160 173	186 170	151 944	203 780	Металлургическая промышленность
Басқа санаттарға кіргізілмеген машиналар мен жабдықтар жасау; автокөлік құралдарын, трейлерлер және жартылай тіркемелер жасау; өзге де көлік құралдарын жасау; жиһаз жасау	97 788	111 920	107 596	137 657	Производство машин и оборудования, не включенных в другие категории; производство автотранспортных средств, трейлеров и полуприцепов; производство прочих транспортных средств
Электрмен жабдықтау; газ, бу беру және ауа баптау	64 706	69 545	66 200		- Производство мебели
Электр энергиясын өндіру, беру және бөлу	123 236	131 823	95 805	94 816	Электроснабжение, подача газа, пара и воздушное кондиционирование
Құрылыс	182 526	206 677	187 201	274 835	Производство, передача и распределение электроэнергии
Көтерме және бөлшек сауда; автомобильдерді және мотоциклдерді жөндеу	165 679	192 303	-		Строительство
Көлік және қоймалау					Оптовая и розничная торговля; ремонт автомобилей и мотоциклов
Жолаушылар темір жол көлігі, қалалық; жүк темір жол көлігі	120 226	132 335	-		Транспорт и складирование
Өзге де құрлықтағы жолаушылар көлігі;автомобиль көлігімен жүк тасымалы	138 998	164 767	138 752	147 534	Пассажирский железнодорожный транспорт, междугородний; грузовой железнодорожный транспорт
Әуе көлігі	215 638	194 968	273 905	1 083 932	Прочий пассажирский сухопутный транспорт; грузовые перевозки автомобильным транспортом
Почталық және күрьерлік қызмет	66 274	84 142	-		Воздушный транспорт
Тұру және тамақтану бойынша қызметтер	156 162	209 668	-		Почтовая и курьерская деятельность
Ақпарат және байланыс					- Услуги по проживанию и питанию
Байланыс	200 903	259 984	154 209	164 437	Информация и связь
Қаржы және сақтандыру қызметі	125 895	173 060	204 045	228 014	Связь
Мемлекеттік басқару және қорғаныс; міндетті әлеуметтік қамтамасыз ету	63 336	63 282	-		Финансовая и страховая деятельность
Білім беру	77 636	76 808	-		Государственное управление и оборона; обязательное социальное обеспечение
Денсаулық сақтау және әлеуметтік көрсетілетін қызметтер					- образование
Денсаулық сақтау саласындағы қызмет	82 183	97 671	-		Здравоохранение и социальные услуги
					Деятельность в области здравоохранения

Жалғасы

Продолжение

	Орташа айлық атаулы жалақы, теңге Среднемесячная номинальная заработная плата, тенге				
	автомобиль жүргізушісінің водителя автомобиля		жүкшінің грузчика		
	2013	2014	2013	2014	
Ауыл, орман және балық шаруашылығы					Сельское, лесное и рыбное хозяйство
Өсімдік және мал шаруашылығы, аңшылық және осы салаларда қызметтер ұсыну	79 126	89 938	42 454	50 134	Растениеводство животноводство, охота и представление услуг в этих областях
Балық шаруашылығы және аквадақыл	45 861	46 390	41 611	43 233	Рыболовство и аквакультура
Кен өндіру өнеркәсібі және карьерлерді қазу					Горнодобывающая промышленность и разработка карьеров
Көмір және лигнит өндіру	112 411	122 118	71 192	84 563	Добыча угля и лигнита
Шикі мұнайды және табиғи газды өндіру	304 126	383 346	146 217	160 830	Добыча сырой нефти и природного газа
Өңдеу өнеркәсібі					Обрабатывающая промышленность
Етті қайта өңдеу және консервілеу және ет өнімдерін өндіру	64 010	75 853	44 360	57 690	Переработка и консервирование мяса и производство мясных изделий
Өсімдік және мал мен тоқ майы өндіру	79 766	83 231	64 642	66 433	Производство растительных и животных масел и жиров
Сүт өнімдерінің өндіру	71 386	85 464	50 913	58 997	Производство молочных продуктов
Нан және үн өнімдерін өндіру	84 495	92 359	53 454	58 404	Производство хлебобулочных и мучных изделий
Тоқыма өнімдерін өндіру	48 582	50 883	32 809	38 002	Производство текстильных изделий
Мұнай өңдеу өнімдерін өндіру	142 012	135 006	90 118	74 444	Производство продуктов нефтепереработки
Химиялық өнеркәсіп өнімдерін өндіру	96 309	101 331	67 627	70 285	Производство продуктов химической промышленности
Металлургия өнеркәсібі	99 902	110 203	73 486	86 407	Металлургическая промышленность
Басқа санаттарға кіргізілмеген машиналар мен жабдықтар жасау; автокөлік құралдарын, трейлерлер және жартылай тіркемелер жасау; өзге де көлік құралдарын жасау	94 372	108 552	61 143	66 279	Производство машин и оборудования, не включенных в другие категории; производство автотранспортных средств, трейлеров и полуприцепов; производство прочих транспортных средств
Жиһаз жасау	64 870	69 948	65 988	59 180	Производство мебели
Электрмен жабдықтау; газ, бу беру және ауа баптау					Электроснабжение, подача газа, пара и воздушное кондиционирование
Электр энергиясын өндіру, беру және бөлу	80 929	94 012	53 478	58 325	Производство, передача и распределение электроэнергии
Құрылыс	102 666	112 330	71 441	88 745	Строительство
Көтерме және бөлшек сауда; автомобильдерді және мотоциклдерді жөндеу	80 687	91 377	56 674	65 086	Оптовая и розничная торговля; ремонт автомобилей и мотоциклов
Көлік және қоймалау					Транспорт и складирование
Жолаушылар темір жол көлігі, қалаларлық; жүк темір жол көлігі	94 988	108 956	76 916	82 958	Пассажирский железнодорожный транспорт, междугородный; грузовой железнодорожный транспорт
Өзге де құрлықтағы жолаушылар көлігі;автомобиль көлігімен жүк тасымалы	94 808	149 354	60 799	62 739	Прочий пассажирский сухопутный транспорт; грузовые перевозки автомобильным транспортом
Әуе көлігі	90 103	107 380	58 339	77 453	Воздушный транспорт
Почталық және күрьерлік қызмет	69 383	86 888	49 841	86 000	Почтовая и курьерская деятельность
Тұру және тамақтану бойынша қызметтер	112 327	127 686	63 483	68 694	Услуги по проживанию и питанию
Ақпарат және байланыс					Информация и связь
Байланыс	87 676	102 322	65 680	78 989	Связь
Қаржы және сақтандыру қызметі	103 593	108 607	79 354	96 496	Финансовая и страховая деятельность
Мемлекеттікбасқару және қорғаныс; міндетті әлеуметтік қамтамасыз ету	41 938	45 087	30 357	32 627	Государственное управление и оборона; обязательное социальное обеспечение
Білім беру	52 377	56 668	32 026	34 874	Образование
Денсаулық сақтау және әлеуметтік көрсетілетін қызметтер					Здравоохранение и социальные услуги
Денсаулық сақтау саласындағы қызмет	61 814	68 203	41 177	44 612	Деятельность в области здравоохранения

	Орташа айлық атаулы жалақы, теңге Среднемесячная номинальная заработная плата, тенге				
	ұйым басшысының руководителя организации		бухгалтердің (біліктілігі орташа) бухгалтера (средней квали- фикации)		
	2015	2016	2015	2016	
Ауыл, орман және балық шару- ашылығы					Сельское, лесное и рыбное хозяйство
Өсімдік және мал шаруашылығы, аңшылық және осы салаларда қыз- меттер ұсыну	205 095	237 634	61 860	70 363	Растениеводство животноводство, охота и представление услуг в этих областях
Балық шаруашылығы және аква- дақыл	93 173	144 333	45 250	47 917	Рыболовство и аквакультура
Кен өндіру өнеркәсібі және карьер- лерді қазу					Горнодобывающая промышленность и разработка карьеров
Көмір және лигнит өндіру	516 879	569 536	106 837	143 192	Добыча угля и лигнита
Шикі мұнайды және табиғи газды өндіру	1 456 057	1 410 020	394 523	476 838	Добыча сырой нефти и природного газа
Өңдеу өнеркәсібі					Обрабатывающая промышленность
Етті қайта өңдеу және консервілеу және ет өнімдерін өндіру	314 560	330 309	90 670	103 665	Переработка и консервирование мяса и производство мясных изделий
Өсімдік және мал мен тоң майы өндіру	375 386	360 493	99 911	135 486	Производство растительных и жи- вотных масел и жиров
Сүт өнімдерінің өндіру	284 951	299 212	90 947	108 719	Производство молочных продуктов
Нан және үн өнімдерін өндіру	372 651	446 145	91 166	86 326	Производство хлебобулочных и мучных изделий
Тоқыма өнімдерін өндіру	309 486	346 278	74 481	71 635	Производство текстильных изделий
Мұнай өңдеу өнімдерін өндіру	648 604	686 485	384 600	338 125	Производство продуктов нефтепе- реработки
Химиялық өнеркәсіп өнімдерін өндіру	655 733	759 644	120 674	144 868	Производство продуктов химиче- ской промышленности
Металлургия өнеркәсібі	859 338	1 391 615	126 212	187 143	Металлургическая промышленность
Басқа санаттарға кіргізілмеген машиналар мен жабдықтар жасау; автокөлік құралдарын, трейлерлер және жартылай тіркемелер жаса- у; өзге де көлік құралдарын жаса Жиназ жасау	507 451 272 333	437 946 224 500	104 237 80 333	113 991 81 714	Производство машин и оборудо- вания, не включенных в другие категории; производство автотран- спортных средств, трейлеров и по- луприцепов; производство прочих транспортных средств Производство мебели
Электрмен жабдықтау; газ, бу беру және ауа баптау					Электроснабжение, подача газа, пара и воздушное кондиционирование
Электр энергиясын өндіру, беру және бөлу	435 526	473 491	88 672	94 436	Производство, передача и распре- деление электроэнергии
Құрылыс	508 903	641 616	135 524	153 669	Строительство
Көтерме және бөлшек сауда; авто- мобильдерді және мотоциклдерді жөндеу	634 998	700 584	102 707	106 896	Оптовая и розничная торговля; ре- монт автомобилей и мотоциклов
Көлік және қоймалау					Транспорт и складирование
Жолаушылар темір жол көлігі, қала- аралық; жүк темір жол көлігі	434 262	332 120	115 104	149 093	Пассажирский железнодорожный транспорт, междугородний; грузо- вой железнодорожный транспорт
Өзге де құрлықтағы жолаушылар көлігі; автомобиль көлігімен жүк тасымалы	326 815	377 613	103 875	132 227	Прочий пассажирский сухопутный транспорт; грузовые перевозки автомобильным транспортом
Әуе көлігі	854 672	1 324 678	283 432	264 588	Воздушный транспорт
Почталық және күрьерлік қызмет	392 542	696 714	89 502	100 106	Почтовая и курьерская деятельность
Тұру және тамақтану бойынша қыз- меттер	685 968	860 874	95 556	107 558	Услуги по проживанию и питанию
Ақпарат және байланыс					Информация и связь
Байланыс	728 387	818 850	197 398	150 788	Связь
Қаржы және сақтандыру қызметі	1 046 796	1 593 893	153 773	206 150	Финансовая и страховая деятельность
Мемлекеттік басқару және қорғаныс; міндетті әлеуметтік қамтамасыз ету	224 096	276 544	61 788	62 539	Государственное управление и оборона; обязательное социальное обеспечение
Білім беру	148 568	188 878	60 476	74 588	Образование
Денсаулық сақтау және әлеуметтік көрсетілетін қызметтер					Здравоохранение и социальные услуги
Денсаулық сақтау саласындағы қызмет	239 085	259 168	68 470	81 062	Деятельность в области здравоох- ранения

Жалғасы

Продолжение

	Орташа айлық атаулы жалақы, теңге Среднемесячная номинальная заработная плата, тенге				
	экономистің экономиста		инженердің инженера		
	2015	2016	2015	2016	
Ауыл, орман және балық шаруашылығы					Сельское, лесное и рыбное хозяйство
Өсімдік және мал шаруашылығы, аңшылық және осы салаларда қызметтер ұсыну	90985	102 583	105124	136 850	Растениеводство животноводство, охота и представление услуг в этих областях
Балық шаруашылығы және аквадақыл	67983	70 850	-	-	Рыболовство и аквакультура
Кен өндіру өнеркәсібі және карьерлерді қазу					Горнодобывающая промышленность и разработка карьеров
Көмір және лигнит өндіру	116604	151 523	141068	162 317	Добыча угля и лигнита
Шикі мұнайды және табиғи газды өндіру	417028	429 935	613685	664 065	Добыча сырой нефти и природного газа
Өңдеу өнеркәсібі					Обрабатывающая промышленность
Етті қайта өңдеу және консервілеу және ет өнімдерін өндіру	135286	148 209	-	-	Переработка и консервирование мяса и производство мясных изделий
Өсімдік және мал мен тоң майы өндіру	122240	145 561	-	-	Производство растительных и животных масел и жиров
Сүт өнімдерінің өндіру	117292	122 619	-	-	Производство молочных продуктов
Нан және үн өнімдерін өндіру	103567	108 650	-	-	Производство хлебобулочных и мучных изделий
Тоқыма өнімдерін өндіру	88763	127 542	-	-	Производство текстильных изделий
Мұнай өңдеу өнімдерін өндіру	217349	248 169	313041	384 634	Производство продуктов нефтепереработки
Химиялық өнеркәсіп өнімдерін өндіру	145883	153 593	223994	259 926	Производство продуктов химической промышленности
Металлургия өнеркәсібі	182560	193 485	166125	157 618	Металлургическая промышленность
Басқа санаттарға кіргізілмеген машиналар мен жабдықтар жасау; автокөлік құралдарын, трейлерлер және жартылай тіркемелер жасау; өзге де көлік құралдарын жасау	115196	134403	109751	125 838	Производство машин и оборудования, не включенных в другие категории; производство автотранспортных средств, трейлеров и полуприцепов; производство прочих транспортных средств
Жиһаз жасау		83 750	-	-	Производство мебели
Электрмен жабдықтау; газ, бұ беру және ауа баптау					Электроснабжение, подача газа, пара и воздушное кондиционирование
Электр энергиясын өндіру, беру және бөлу	140867	152 216	80779	122 757	Производство, передача и распределение электроэнергии
Құрылыс	209636		347013	291 971	Строительство
Көтерме және бөлшек сауда; автомобильдерді және мотоциклдерді жөндеу	234237	201 397	-	-	Оптовая и розничная торговля; ремонт автомобилей и мотоциклов
Көлік және қоймалау					Транспорт и складирование
Жолаушылар темір жол көлігі, қалаларлық; жүк темір жол көлігі	142849	146470	-	-	Пассажирский железнодорожный транспорт, междугородний; грузовой железнодорожный транспорт
Өзге де құрлықтағы жолаушылар көлігі;автомобиль көлігімен жүк тасымалы	245394	196572	238805	238 725	Прочий пассажирский сухопутный транспорт; грузовые перевозки автомобильным транспортом
Әуе көлігі	197115	238 488	284266	336 816	Воздушный транспорт
Почталық және күрьерлік қызмет	86807	125 841	-	-	Почтовая и курьерская деятельность
Тұру және тамақтану бойынша қызметтер	281628	242 388	-	-	Услуги по проживанию и питанию
Ақпарат және байланыс					Информация и связь
Байланыс	193660	280 640	166547	164 666	Связь
Қаржы және сақтандыру қызметі	172791	208 895	211931	304 749	Финансовая и страховая деятельность
Мемлекеттікбасқару және қорғаныс; міндетті әлеуметтік қамтамасыз ету	69919	82 799	-	-	Государственное управление и оборона; обязательное социальное обеспечение
Білім беру	88138	96 509	-	-	Образование
Денсаулық сақтау және әлеуметтік көрсетілетін қызметтер					Здравоохранение и социальные услуги
Денсаулық сақтау саласындағы қызмет	97970	114 835	-	-	Деятельность в области здравоохранения

	Орташа айлық атаулы жалақы, теңге Среднемесячная номинальная заработная плата, тенге				
	автомобиль жүргізушісінің водителя автомобиля		жүкшінің грузчика		
	2015	2016	2015	2016	
Ауыл, орман және балық шаруашылығы					Сельское, лесное и рыбное хозяйство
Өсімдік және мал шаруашылығы, аңшылық және осы салаларда қызметтер ұсыну	99 412	123 771	54 547	68 074	Растениеводство животноводство, охота и представление услуг в этих областях
Балық шаруашылығы және аквадақыл	50 057	50 705	35 206	35 877	Рыболовство и аквакультура
Кен өндіру өнеркәсібі және карьерлерді қазу					Горнодобывающая промышленность и разработка карьеров
Көмір және лигнит өндіру	124 160	138 333	85 855	95 490	Добыча угля и лигнита
Шикі мұнайды және табиғи газды өндіру	430 018	417 749	181 721	176 001	Добыча сырой нефти и природного газа
Өңдеу өнеркәсібі					Обрабатывающая промышленность
Етті қайта өңдеу және консервілеу және ет өнімдерін өндіру	75 992	76 961	63 114	72 067	Переработка и консервирование мяса и производство мясных изделий
Өсімдік және мал мен тоқ майы өндіру	102 698	102 930	65 311	70 491	Производство растительных и животных масел и жиров
Сүт өнімдерінің өндіру	93 612	95 128	58 909	59 806	Производство молочных продуктов
Нан және үн өнімдерін өндіру	98 461	111033	64 593	63 326	Производство хлебобулочных и мучных изделий
Тоқыма өнімдерін өндіру	54 047	49 889	37 578	48 659	Производство текстильных изделий
Мұнай өңдеу өнімдерін өндіру	109 236	127 088	76 526	61 262	Производство продуктов нефтепереработки
Химиялық өнеркәсіп өнімдерін өндіру	108 550	121 882	82 987	96 629	Производство продуктов химической промышленности
Металлургия өнеркәсібі	113 234	133 770	81 400	100 197	Металлургическая промышленность
Басқа санаттарға кіргізілмеген машиналар мен жабдықтар жасау; автокөлік құралдарын, трейлерлер және жартылай тіркемелер жасау; өзге де көлік құралдарын жасау	100 751	122560	70 824	69 022	Производство машин и оборудования, не включенных в другие категории; производство автотранспортных средств, трейлеров и полуприцепов; производство прочих транспортных средств
Жиһаз жасау	77 897	80 083	56 391	67 411	Производство мебели
Электрмен жабдықтау; газ, бу беру және ауа баптау					Электроснабжение, подача газа, пара и воздушное кондиционирование
Электр энергиясын өндіру, беру және бөлу	99 219	108 803	86 272	95 466	Производство, передача и распределение электроэнергии
Құрылыс	115 093	130 019	94 180	105 492	Строительство
Көтерме және бөлшек сауда; автомобильдерді және мотоциклдерді жөндеу	95 347	100 344	65 109	71 777	Оптовая и розничная торговля; ремонт автомобилей и мотоциклов
Көлік және қоймалау					Транспорт и складирование
Жолаушылар темір жол көлігі, қалаларалық; жүк темір жол көлігі	107 546	111030	84 564	86 956	Пассажирский железнодорожный транспорт, междугородный; грузовой железнодорожный транспорт
Өзге де құрлықтағы жолаушылар көлігі;автомобиль көлігімен жүк тасымалы	151 082	161556	74 064	80 415	Прочий пассажирский сухопутный транспорт; грузовые перевозки автомобильным транспортом
Әуе көлігі	100 887	118 489	95 338	102 814	Воздушный транспорт
Почталық және күрьерлік қызмет	96 862	111 607	84 150	93 750	Почтовая и курьерская деятельность
Тұру және тамақтану бойынша қызметтер	133 364	158 218	72 270	90 669	Услуги по проживанию и питанию
Ақпарат және байланыс					Информация и связь
Байланыс	101 187	104 697	111 258	84 050	Связь
Қаржы және сақтандыру қызметі	124 808	138 678	84 713	85 449	Финансовая и страховая деятельность
Мемлекеттікбасқару және қорғаныс; міндетті әлеуметтік қамтамасыз ету	45 657	50 732	29 012	36 071	Государственное управление и оборона; обязательное социальное обеспечение
Білім беру	67 407	71 453	39 065	43 744	Образование
Денсаулық сақтау және әлеуметтік көрсетілетін қызметтер					Здравоохранение и социальные услуги
Денсаулық сақтау саласындағы қызмет	67 527	73 343	47 100	52 401	Деятельность в области здравоохранения

¹⁾ 2009 жылға дейін көрсеткіш ЭҚТЖ-2003 негізінде есептелді.

До 2009г. показатель рассчитан на основе ОКЭД-2003.

²⁾ Кәсіпкерлік қызметпен айналысатын шағын кәсіпорындарды есепке алусыз.

Без учета малых предприятий, занимающихся предпринимательской деятельностью.

³⁾ Қыркүйек айында толық жұмыс істеген қызметкерлерді бір мезгілдік есепке алу бойынша.

По единовременному учету работников, проработавшие полностью сентябрь месяц.

Тәуелсіз мемлекеттер достастығы және кейбір шетелдердегі қызметкерлердің орташа айлық атаулы жалақысы

Среднемесячная номинальная заработная плата работников в странах содружества независимых государств и в некоторых зарубежных странах

3.14 Кейбір шет мемлекеттердегі бір қызметкердің орташа айлық атаулы жалақысы¹⁾

Среднемесячная номинальная заработная плата одного работника в некоторых зарубежных странах¹⁾

АҚШ долларымен

в долларах США

	2000	2001	2002	2003	2004	2005	2006	2007
Қазақстан²⁾	396	443	499	518	562	591	670	817
Австралия	3 761	3 728	3 758	3 799	3 916	3 967	3 990	4 103
Австрия	3 525	3 516	3 573	3 583	3 639	3 659	3 717	3 739
Бельгия	3 820	3 842	3 914	3 935	3 926	3 901	3 922	3 903
Ұлыбритания	3 222	3 371	3 425	3 514	3 561	3 549	3 632	3 705
Мажар Республикасы	1 365	1 457	1 575	1 686	1 777	1 833	1 874	1 863
Германия	3 389	3 424	3 442	3 436	3 435	3 427	3 429	3 423
Грекия	2 213	2 255	2 460	2 560	2 609	2 615	2 634	2 641
Дания	3 478	3 504	3 585	3 674	3 758	3 824	3 891	3 937
Ирландия	3 241	3 330	3 334	3 430	3 546	3 691	3 745	3 852
Испания	2 903	2 897	2 915	2 908	2 874	2 890	2 882	2 920
Италия	2 867	2 880	2 861	2 858	2 915	2 949	2 971	2 966
Канада	3 267	3 257	3 222	3 224	3 309	3 449	3 557	3 643
Корей Республикасы	2 490	2 547	2 630	2 724	2 789	2 882	2 929	2 999
Люксембург	4 368	4 422	4 530	4 518	4 598	4 617	4 675	4 808
Нидерланды	3 809	3 870	3 890	3 931	3 978	3 998	4 000	4 050
Норвегия	3 067	3 145	3 269	3 310	3 418	3 513	3 651	3 808
Польша	1 661	1 764	1 758	1 780	1 749	1 738	1 751	1 792
Португалия	2 110	2 121	2 110	2 098	2 094	2 076	2 027	2 045
Словакия Республикасы	1 282	1 281	1 348	1 378	1 400	1 491	1 541	1 635
Словения	0	0	2 279	2 326	2 439	2 534	2 617	2 673
АҚШ	4 249	4 285	4 319	4 369	4 454	4 459	4 532	4 623
Финляндия	2 894	2 926	2 942	2 999	3 098	3 171	3 244	3 294
Франция	2 924	2 944	3 023	3 048	3 098	3 135	3 170	3 183
Чех Республикасы	1 243	1 283	1 381	1 485	1 558	1 604	1 667	1 716
Швейцария	4 098	4 249	4 304	4 311	4 264	4 325	4 357	4 419
Швеция	2 763	2 779	2 802	2 836	2 922	2 979	3 052	3 150
Эстония	988	1 020	1 067	1 170	1 255	1 336	1 435	1 660
Жапония	3 034	3 020	2 969	2 969	2 976	3 027	2 994	2 966

Жалғасы

Продолжение

	2008	2009	2010	2011	2012	2013	2014	2015
Қазақстан²⁾	901	960	936	941	1 027	1 024
Австралия	4 135	4 096	4 226	4 348	4 352	4 281	4 262	4 332
Австрия	3 796	3 853	3 832	3 787	3 811	3 805	3 832	4 021
Бельгия	3 910	3 953	3 930	3 943	3 974	4 009	4 008	4 175
Ұлыбритания	3 632	3 651	3 568	3 483	3 477	3 458	3 472	3 525
Мажар Республикасы	1 890	1 821	1 830	1 832	1 768	1 753	1 783	1 722
Германия	3 446	3 460	3 470	3 535	3 574	3 611	3 656	3 818
Грекия	2 595	2 720	2 516	2 395	2 299	2 179	2 203	2 060
Дания	3 991	4 088	4 131	4 098	4 075	4 063	4 132	4 289
Ирландия	4 012	4 326	4 269	4 226	4 212	4 208	4 263	4 239
Испания	3 030	3 220	3 143	3 081	3 000	3 015	3 001	3 105
Италия	2 970	2 984	3 012	2 966	2 874	2 873	2 895	2 926
Канада	3 710	3 747	3 764	3 822	3 909	3 983	4 014	4 018
Корей Республикасы	2 977	2 972	3 020	3 057	3 014	3 058	3 054	2 672
Люксембург	4 805	4 876	4 932	4 895	4 861	5 018	5 126	5 215
Нидерланды	4 073	4 233	4 259	4 236	4 263	4 280	4 250	4 393
Норвегия	3 898	3 938	3 986	4 122	4 233	4 287	4 310	4 552
Польша	1 899	1 895	1 943	1 946	1 928	1 964	1 971	2 050
Португалия	2 042	2 140	2 138	2 074	1 995	2 042	1 998	2 050
Словакия Республикасы	1 652	1 707	1 783	1 767	1 747	1 760	1 846	1 910
Словения	2 713	2 738	2 819	2 814	2 736	2 772	2 756	2 846
АҚШ	4 605	4 645	4 675	4 687	4 728	4 734	4 762	4 974
Финляндия	3 326	3 353	3 405	3 417	3 414	3 395	3 395	3 496
Франция	3 175	3 272	3 337	3 332	3 355	3 378	3 402	3 538
Чех Республикасы	1 717	1 713	1 752	1 768	1 753	1 722	1 765	1 917
Швейцария	4 438	4 527	4 523	4 544	4 628	4 705	4 757	5 020
Швеция	3 194	3 215	3 234	3 274	3 347	3 371	3 416	3 516
Эстония	1 669	1 616	1 602	1 534	1 573	1 621	1 752	1 870
Жапония	2 975	2 933	2 988	3 062	3 025	3 040	2 973	3 222

¹⁾ 2013 жылғы бағалардың сатып алу қабілеті паритетін (СҚП) қолданумен көрсетілген, <http://www.oecd.org> сайт деректері бойынша.

По паритету покупательской способности (ППС) в ценах 2013 года, по данным сайта <http://www.oecd.org>.

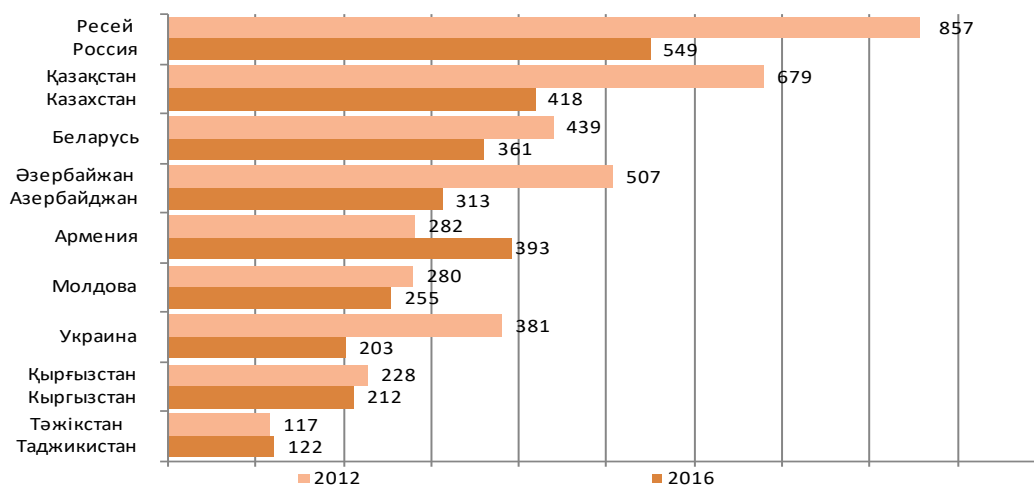
²⁾ 2008 жылғы бағалардың сатып алу қабілеті паритетін (СҚП) қолданумен көрсетілген. Бағалау жаһандық экстраполяция әдісі бойынша жүргізілді.

По паритету покупательской способности (ППС) в ценах 2008 года. Оценка произведена по методу глобальной экстраполяции.

Тәуелсіз мемлекеттер достастығы елдердегі бір қызметкердің орташа айлық атаулы жалақысы*
Среднемесячная номинальная заработная плата одного работника в странах Содружества Независимых Государств*

АҚШ долларымен

в долларах США



3.15 Тәуелсіз мемлекеттер достастығы елдеріндегі бір қызметкердің орташа айлық атаулы жалақысы*
Среднемесячная номинальная заработная плата одного работника в странах Содружества Независимых Государств*

	2012	2013	2014	2015	2016
Қазақстан мың теңге	101,3	109,1	121,0	126,0	142,9
Әзірбайжан манат	398	425	445	466	500
Армения мың драм	113,2	146,5	158,6	184,6	188,8
Беларусь мың бел.рублі	3 676,0	5 061,4	6 052,4	6 718,7	7 232 ²⁾
Қырғызстан сом	10 726	11 341	12 285	13 277	14 847
Молдова лей	3 386	3 674	4 090	4 611	5 084
Ресей рубль	26 629	29 792	32 495	33 981	36 709
Тәжікстан сомони	555	695	816	879	959
Украина гривен	3 041	3 282	3 480	4 195	5 183

3.16 Тәуелсіз мемлекеттер достастығы елдеріндегі бір қызметкердің орташа айлық атаулы жалақысы*
Среднемесячная номинальная заработная плата одного работника в странах Содружества Независимых Государств*

АҚШ долларымен

в долларах США

	2012	2013	2014	2015	2016
Қазақстан	679	717	675	565	418
Әзірбайжан	507	542	567	453	313
Армения	282	358	381	386	393
Беларусь	439	564	590	413	361
Қырғызстан	228	234	229	206	212
Молдова	280	292	291	245	255
Ресей	857	936	856	560	549
Тәжікстан	117	146	165	143	122
Украина	381	411	293	193	203

* ТМД Статкомитетінің деректері бойынша.

По данным Статкомитета СНГ.

²⁾ Деноминированных белорусских рублей

Жалақы қоры Фонд заработной платы

3.17 Экономикалық қызмет түрлері бойынша жалақы қорының құрамы* Состав фонда заработной платы по видам экономической деятельности*

млн. теңге

млн. тенге

	Қызметкерлердің жалақы қоры Фонд заработной платы работников			
	2012	2013	2014	
Қызметтің барлық түрі бойынша	4 218 711,7	4 640 683,9	5 247 135,2	По всем видам деятельности
Ауыл, орман және балық шаруашылығы	58 944,7	62 457,1	68 172,8	Сельское, лесное и рыбное хозяйство
Өнеркәсіп	1 024 481,9	1 176 548,8	1 333 849,7	Промышленность
Кен өндіру өнеркәсібі және карьерлерді қазу	449 649,5	537 333,9	627 377,9	Горнодобывающая промышленность и разработка карьеров
Өңдеу өнеркәсібі	423 371,1	465 409,3	508 791,4	Обрабатывающая промышленность
Электрмен жабдықтау, газ, бу беру және ауа баптау	123 024,6	140 055,7	157 769,7	Электроснабжение, подача газа, паровоздушное кондиционирование
Сүмен жабдықтау; кәріз жүйесі, қалдықтардың жиналуын және таратылуын бақылау	28 436,7	33 749,9	39 910,7	Водоснабжение; канализационная система, контроль над сбором и распределением отходов
Құрылыс	264 924,4	286 338,1	344 136,1	Строительство
Көтерме және бөлшек сауда; автомобильдерді және мотоциклдерді жөндеу	196 326,2	235 786,5	284 804,6	Оптовая и розничная торговля; ремонт автомобилей и мотоциклов
Көлік және қоймалау	342 512,4	367 222,4	424 396,7	Транспорт и складирование
Тұру және тамақтану бойынша қызметтер	29 559,6	33 765,4	41 848,7	Услуги по проживанию и питанию
Ақпарат және байланыс	121 759,4	133 810,3	146 874,5	Информация и связь
Қаржы және сақтандыру қызметі	212 943,4	236 537,6	271 513,7	Финансовая и страховая деятельность
Жылжымайтын мүлікпен жасалатын операциялар	32 410,5	35 785,1	35 916,0	Операции с недвижимым имуществом
Кәсіби, ғылыми және техникалық қызмет	250 568,1	280 510,7	346 429,9	Профессиональная, научная и техническая деятельность
Әкімшілік және қосалқы қызмет көрсету саласындағы қызмет	139 880,9	155 642,9	149 555,4	Деятельность в области административного и вспомогательного обслуживания
Мемлекеттік басқару және қорғаныс; міндетті әлеуметтік қамтамасыз ету	412 233,6	445 135,3	467 963,6	Государственное управление и оборона; обязательное социальное обеспечение
Білім беру	672 673,9	709 344,2	784 002,6	Образование
Денсаулық сақтау және әлеуметтік қызметтер	337 697,9	355 317,9	398 826,6	Здравоохранение и социальные услуги
Өнер, ойын-сауық және демалыс	58 566,8	64 823,8	78 148,0	Искусство, развлечения и отдых
Өзге де қызметтер түрлерін ұсыну	62 949,5	61 528,1	70 559,8	Предоставление прочих видов услуг
Аумақтан тыс қаржы ұйымдар қызметі	278,6	129,6	136,6	Деятельность экстерриториальных организаций и органов
Жалғасы				Продолжение

	Оның ішінде В том числе			
	тарифтік ставка және лауазымдық (базалық) қызметақы бойынша есептел- ген жалақы заработная плата, начисленная по тариф- ным ставкам и должностным (базовым) окладам			
	2012	2013	2014	
Қызметтің барлық түрі бойынша	3 046 500,3	3 225 268,5	3 720 386,1	По всем видам деятельности
Ауыл, орман және балық шаруашылығы	50 531,8	53 807,4	58 277,2	Сельское, лесное и рыбное хозяйство
Өнеркәсіп	643 179,2	704 606,1	827 708,1	Промышленность
Кен өндіру өнеркәсібі және карьерлерді қазу	270 192,5	295 216,3	354 963,9	Горнодобывающая промышленность и разработка карьеров
Өңдеу өнеркәсібі	270 397,6	295 225,6	339 544,9	Обрабатывающая промышленность
Электрмен жабдықтау, газ, бу беру және ауа баптау	81 005,7	89 345,0	102 886,0	Электроснабжение, подача газа, парай воздушное кондиционирование
Сүмен жабдықтау; кәріз жүйесі, қал-дықтардың жиналуын және таратылуын бақылау	21 583,3	24 819,2	30 313,4	Водоснабжение; канализационная система, контроль над сбором и распределением отходов
Құрылыс	211 553,6	220 833,4	267 119,0	Строительство
Көтерме және бөлшек сауда; автомобиль-дерді және мотоциклдерді жөндеу	158 725,0	180 719,5	212 502,8	Оптовая и розничная торговля; ремонт авто-мобилей и мотоциклов
Көлік және қоймалау	212 939,6	210 701,7	257 495,0	Транспорт и складирование
Тұру және тамақтану бойынша қызметтер	23 791,9	26 411,8	33 309,8	Услуги по проживанию и питанию
Ақпарат және байланыс	81 272,4	87 661,5	100 822,2	Информация и связь
Қаржы және сақтандыру қызметі	147 660,5	155 862,5	180 121,4	Финансовая и страховая деятельность
Жылжымайтын мүлікпен жасалатын опера-циялар	24 307,2	26 430,7	27 343,2	Операции с недвижимым имуществом
Кәсіби, ғылыми және техникалық қызмет	187 176,3	202 332,6	259 563,9	Профессиональная, научная и техническая деятельность
Әкімшілік және қосалқы қызмет көрсету саласындағы қызмет	116 166,3	126 966,8	121 601,6	Деятельность в области административного и вспомогательного обслуживания
Мемлекеттік басқару және қорғаныс; міндет-ті әлеуметтік қамтамасыз ету	311 420,2	317 552,5	343 108,7	Государственное управление и оборона; обязательное социальное обеспечение
Білім беру	527 819,2	550 124,7	617 819,6	Образование
Денсаулық сақтау және әлеуметтік қызмет-тер	253 491,5	263 067,6	295 644,1	Здравоохранение и социальные услуги
Өнер, ойын-сауық және демалыс	46 552,8	49 454,4	60 436,5	Искусство, развлечения и отдых
Өзге де қызметтер түрлерін ұсыну	49 726,5	48 615,1	57 389,2	Предоставление прочих видов услуг
Аумақтан тыс қаржы ұйымдар қызметі	186,2	120,0	123,8	Деятельность экстерриториальных органи-заций и органов

Жалғасы

Продолжение

	Оның ішінде В том числе		
	ынталандыру сипатындағы төлемдер выплаты стимулирующего характера		
	2012	2013	
Қызметтің барлық түрі бойынша	469 436,5	574 448,4	По всем видам деятельности
Ауыл, орман және балық шаруашылығы	3 566,3	3 521,2	Сельское, лесное и рыбное хозяйство
Өнеркәсіп	178 045,9	220 977,1	Промышленность
Кен өндіру өнеркәсібі және карьерлерді қазу	84 883,6	115 904,1	Горнодобывающая промышленность и разработка карьеров
Өңдеу өнеркәсібі	72 307,2	79 770,7	Обрабатывающая промышленность
Электрмен жабдықтау, газ, бу беру және ауа баптау	19 322,0	22 714,3	Электроснабжение, подача газа, парай воздушное кондиционирование
Сумен жабдықтау; кәріз жүйесі, қалдықтардың жиналуын және таратылуын бақылау	1 533,1	2 588,0	Водоснабжение; канализационная система, контроль над сбором и распределением отходов
Құрылыс	20 423,2	27 752,6	Строительство
Көтерме және бөлшек сауда; автомобильдерді және мотоциклдерді жөндеу	20 826,9	28 712,0	Оптовая и розничная торговля; ремонт автомобилей и мотоциклов
Көлік және қоймалау	52 339,4	62 137,2	Транспорт и складирование
Тұру және тамақтану бойынша қызметтер	1 598,1	1 952,5	Услуги по проживанию и питанию
Ақпарат және байланыс	22 214,1	22 707,8	Информация и связь
Қаржы және сақтандыру қызметі	39 443,0	48 889,0	Финансовая и страховая деятельность
Жылжымайтын мүлікпен жасалатын операциялар	4 684,5	5 245,5	Операции с недвижимым имуществом
Кәсіби, ғылыми және техникалық қызмет	27 696,3	34 433,6	Профессиональная, научная и техническая деятельность
Әкімшілік және қосалқы қызмет көрсету саласындағы қызмет	8 060,5	10 625,5	Деятельность в области административного и вспомогательного обслуживания
Мемлекеттік басқару және қорғаныс; міндетті әлеуметтік қамтамасыз ету	38 919,3	46 917,4	Государственное управление и оборона; обязательное социальное обеспечение
Білім беру	20 242,7	25 147,8	Образование
Денсаулық сақтау және әлеуметтік қызметтер	19 659,2	21 872,2	Здравоохранение и социальные услуги
Өнер, ойын-сауық және демалыс	4 915,6	7 171,5	Искусство, развлечения и отдых
Өзге де қызметтер түрлерін ұсыну	6 801,3	6 385,2	Предоставление прочих видов услуг
Аумақтан тысқары ұйымдар қызметі	-	-	Деятельность экстерриториальных организаций и органов

Жалғасы

Продолжение

	Оның ішінде В том числе			
	жұмыс режиміне және еңбек жағдайына байланысты өтемақылық төлемдер компенсационные выплаты, связанные с режимом работы и условиями труда			
	2012	2013	2014	
Қызметтің барлық түрі бойынша	191 013,3	224 615,7	282 281,7	По всем видам деятельности
Ауыл, орман және балық шаруашылығы	856,4	976,3	1 161,7	Сельское, лесное и рыбное хозяйство
Өнеркәсіп	71 815,4	89 155,9	113 171,4	Промышленность
Кен өндіру өнеркәсібі және карьерлерді қазу	36 316,2	51 442,0	66 058,5	Горнодобывающая промышленность и разработка карьеров
Өңдеу өнеркәсібі	25 171,5	26 035,4	32 203,4	Обрабатывающая промышленность
Электрмен жабдықтау, газ, бу беру және ауа баптау	7 949,1	9 327,3	11 799,8	Электроснабжение, подача газа, пара и воздушное кондиционирование
Сумен жабдықтау; кәріз жүйесі, қалдықтардың жиналуын және таратылуын бақылау	2 378,6	2 351,3	3 109,6	Водоснабжение; канализационная система, контроль над сбором и распределением отходов
Құрылыс	10 736,8	11 213,1	12 884,8	Строительство
Көтерме және бөлшек сауда; автомобильдерді және мотоциклдерді жөндеу	2 526,1	4 860,2	6 026,9	Оптовая и розничная торговля; ремонт автомобилей и мотоциклов
Көлік және қоймалау	31 827,2	35 564,5	47 164,2	Транспорт и складирование
Тұру және тамақтану бойынша қызметтер	1 454,4	1 711,9	2 992,1	Услуги по проживанию и питанию
Ақпарат және байланыс	3 363,0	3 506,0	4 550,4	Информация и связь
Қаржы және сақтандыру қызметі	1 112,6	1 792,4	4 213,9	Финансовая и страховая деятельность
Жылжымайтын мүлікпен жасалатын операциялар	661,7	488,9	736,8	Операции с недвижимым имуществом
Кәсіби, ғылыми және техникалық қызмет	9 951,8	12 535,6	19 171,4	Профессиональная, научная и техническая деятельность
Әкімшілік және қосалқы қызмет көрсету саласындағы қызмет	6 588,3	6 031,0	5 902,5	Деятельность в области административного и вспомогательного обслуживания
Білім беру	19 453,2	12 507,9	12 706,9	Образование
Денсаулық сақтау және әлеуметтік қызметтер	19 776,3	21 504,1	23 698,6	Здравоохранение и социальные услуги
Өнер, ойын-сауық және демалыс	1 230,0	20 546,8	25 383,0	Искусство, развлечения и отдых
Өзге де қызметтер түрлерін ұсыну	529,0	1 199,1	1 437,4	Предоставление прочих видов услуг
Аумақтан тысқары ұйымдар қызметі	-	1 022,1	1 079,7	Деятельность экстерриториальных организаций и органов

Жалғасы

Продолжение

	Оның ішінде В том числе			
	жұмыс істелмеген уақыт үшін ақы төлеу оплата за неотработанное время			
	2012	2013	2014	
Қызметтің барлық түрі бойынша	420 229,0	468 845,6	462 059,0	По всем видам деятельности
Ауыл, орман және балық шаруашылығы	3 849,5	3 675,7	4 309,3	Сельское, лесное и рыбное хозяйство
Өнеркәсіп	100 165,7	120 559,2	122 650,2	Промышленность
Кен өндіру өнеркәсібі және карьерлерді қазу	47 116,1	57 742,4	58 946,0	Горнодобывающая промышленность и разработка карьеров
Өңдеу өнеркәсібі	38 615,0	46 107,6	46 852,4	Обрабатывающая промышленность
Электрмен жабдықтау, газ, бұ беру және ауа баптау	12 228,3	14 038,0	13 863,7	Электроснабжение, подача газа, пара и воздушное кондиционирование
Сумен жабдықтау; кәріз жүйесі, қалдықтардың жиналуын және таратылуын бақылау	2 206,3	2 671,3	2 988,0	Водоснабжение; канализационная система, контроль над сбором и распределением отходов
Құрылыс	19 319,1	19 769,5	24 620,8	Строительство
Көтерме және бөлшек сауда; автомобильдерді және мотоциклдерді жөндеу	11 676,3	14 531,7	19 006,8	Оптовая и розничная торговля; ремонт автомобилей и мотоциклов
Көлік және қоймалау	39 654,6	42 784,1	42 561,6	Транспорт и складирование
Тұру және тамақтану бойынша қызметтер	2 592,1	2 215,0	2 584,4	Услуги по проживанию и питанию
Ақпарат және байланыс	11 002,7	13 598,7	12 156,9	Информация и связь
Қаржы және сақтандыру қызметі	17 631,3	22 365,0	20 185,1	Финансовая и страховая деятельность
Жылжымайтын мүлікпен жасалатын операциялар	2 451,2	2 711,7	2 582,9	Операции с недвижимым имуществом
Кәсіби, ғылыми және техникалық қызмет	17 460,0	19 533,9	21 515,7	Профессиональная, научная и техническая деятельность
Әкімшілік және қосалқы қызмет көрсету саласындағы қызмет	7 393,3	7 853,8	8 401,7	Деятельность в области административного и вспомогательного обслуживания
Мемлекеттік басқару және қорғаныс; міндетті әлеуметтік қамтамасыз ету	47 728,9	51 558,0	41 432,7	Государственное управление и оборона; обязательное социальное обеспечение
Білім беру	94 841,9	98 186,5	92 258,8	Образование
Денсаулық сақтау және әлеуметтік қызметтер	36 169,2	40 006,3	38 286,1	Здравоохранение и социальные услуги
Өнер, ойын-сауық және демалыс	4 357,5	5 815,4	4 974,3	Искусство, развлечения и отдых
Өзге де қызметтер түрлерін ұсыну	3 844,2	3 671,6	4 520,6	Предоставление прочих видов услуг
Аумақтан тысқары ұйымдар қызметі	91,5	9,5	11,2	Деятельность экстерриториальных организаций и органов

Жалғасы

Продолжение

	Оның ішінде В том числе		
	төлемге есептелген басқа да ақшалай сомалар другие денежные суммы, начисленные к выплате		
	2012	2013	
Қызметтің барлық түрі бойынша	91 532,6	147 505,7	По всем видам деятельности
Ауыл, орман және балық шаруашылығы	140,6	476,6	Сельское, лесное и рыбное хозяйство
Өнеркәсіп	31 275,7	41 250,5	Промышленность
Кен өндіру өнеркәсібі және карьерлерді қазу	11 141,1	17 029,2	Горнодобывающая промышленность и разработка карьеров
Өңдеу өнеркәсібі	16 879,9	18 270,1	Обрабатывающая промышленность
Электрмен жабдықтау, газ, бу беру және ауа баптау	2 519,5	4 631,2	Электроснабжение, подача газа, парай воздушное кондиционирование
Сумен жабдықтау; кәріз жүйесі, қалдықтардың жиналуын және таратылуын бақылау	735,3	1 320,0	Водоснабжение; канализационная система, контроль над сбором и распределением отходов
Құрылыс	2 891,7	6 769,4	Строительство
Көтерме және бөлшек сауда; автомобильдерді және мотоциклдерді жөндеу	2 572,0	6 963,1	Оптовая и розничная торговля; ремонт автомобилей и мотоциклов
Көлік және қоймалау	5 751,6	16 034,9	Транспорт и складирование
Тұру және тамақтану бойынша қызметтер	123,1	1 474,1	Услуги по проживанию и питанию
Ақпарат және байланыс	3 907,2	6 336,3	Информация и связь
Қаржы және сақтандыру қызметі	7 096,1	7 628,8	Финансовая и страховая деятельность
Жылжымайтын мүлікпен жасалатын операциялар	305,9	908,3	Операции с недвижимым имуществом
Кәсіби, ғылыми және техникалық қызмет	8 283,7	11 675,0	Профессиональная, научная и техническая деятельность
Әкімшілік және қосалқы қызмет көрсету саласындағы қызмет	1 672,4	4 165,7	Деятельность в области административного и вспомогательного обслуживания
Мемлекеттікбасқару және қорғаныс; міндетті әлеуметтік қамтамасыз ету	5 033,8	16 599,5	Государственное управление и оборона; обязательное социальное обеспечение
Білім беру	10 316,9	14 381,1	Образование
Денсаулық сақтау және әлеуметтік қызметтер	8 601,7	9 825,0	Здравоохранение и социальные услуги
Өнер, ойын-сауық және демалыс	1 510,9	1 183,3	Искусство, развлечения и отдых
Өзге де қызметтер түрлерін ұсыну	2 048,6	1 834,2	Предоставление прочих видов услуг
Аумақтан тысқары ұйымдар қызметі	0,9	-	Деятельность экстерриториальных организаций и органов

Жалғасы

Продолжение

	Қызметкерлердің жалақы қоры Фонд заработной платы работников		Оның ішінде В том числе		
			тарифтік ставка және лауазымдық (базалық) қызметақы бойынша есептел- ген жалақы заработная плата, начисленная по тариф- ным ставкам и должностным (базовым) окладам		
			2015	2016	
Қызметтің барлық түрі бойынша	5 244 362,2	5 947 938,6	3 725 619,5	4 237 631,1	По всем видам деятельности
Ауыл, орман және балық шаруашылығы	62 045,7	69 761,3	52 471,5	58 902,3	Сельское, лесное и рыбное хозяйство
Өнеркәсіп	1 346 756,9	1 459 259,2	825 682,7	908 699,1	Промышленность
Кен өндіру өнеркәсібі және карьерлерді қазу	652 726,4	711 886,6	367 462,8	411 297,2	Горнодобывающая промышленность и разработка карьеров
Өңдеу өнеркәсібі	490 797,6	525 650,5	318 998,5	344 547,5	Обрабатывающая промышленность
Электрмен жабдықтау, газ, бу беру және ауа баптау	164 053,7	176 788,5	109 182,0	117 908,9	Электроснабжение, подача газа, пара и воздушное кондиционирование
Сумен жабдықтау; кәріз жүйесі, қалдықтардың жиналуын және таратылуын бақылау	39 179,2	44 933,5	30 039,5	34 945,6	Водоснабжение; канализационная система, контроль над сбором и распределением отходов
Құрылыс	342 177,7	375 098,8	280 050,8	299 749,5	Строительство
Көтерме және бөлшек сауда; автомобильдерді және мотоциклдерді жөндеу	256 242,5	260 649,4	187 664,3	183 981,7	Оптовая и розничная торговля; ремонт автомобилей и мотоциклов
Көлік және қоймалау	408 835,8	445 921,5	251 261,5	268 756,1	Транспорт и складирование
Тұру және тамақтану бойынша қызметтер	42 452,6	50 559,2	32 533,8	38 891,5	Услуги по проживанию и питанию
Ақпарат және байланыс	149 875,2	158 211,2	99 175,6	104 826,6	Информация и связь
Қаржы және сақтандыру қызметі	271 276,5	309 727,6	183 002,8	195 259,7	Финансовая и страховая деятельность
Жылжымайтын мүлікпен жасалатын операциялар	32 985,6	38 168,6	24 875,2	28 863,0	Операции с недвижимым имуществом
Кәсіби, ғылыми және техникалық қызмет	280 349,3	335 555,9	202 706,4	253 539,1	Профессиональная, научная и техническая деятельность
Әкімшілік және қосалқы қызмет көрсету саласындағы қызмет	146 996,7	174 106,0	116 671,3	139 566,0	Деятельность в области административного и вспомогательного обслуживания
Мемлекеттікбасқару және қорғаныс; міндетті әлеуметтік қамтамасыз ету	496 264,6	553 814,4	363 497,4	407 602,8	Государственное управление и оборона; обязательное социальное обеспечение
Білім беру	832 049,9	1 044 950,0	665 039,2	830 940,8	Образование
Денсаулық сақтау және әлеуметтік қызметтер	424 256,3	499 077,6	320 529,8	379 013,2	Здравоохранение и социальные услуги
Өнер, ойын-сауық және демалыс	67 774,0	81 192,8	52 293,8	64 035,7	Искусство, развлечения и отдых
Өзге де қызметтер түрлерін ұсыну	83 824,6	91 885,0	67 978,4	75 003,8	Предоставление прочих видов услуг
Аумақтан тысқары ұйымдар қызметі	198,2	-	184,9	-	Деятельность экстерриториальных организаций и органов

Жалғасы

Продолжение

	Оның ішінде В том числе						
	тұрақты сипаттағы сыйлықақылар премии, носящие регулярный характер			біржолғы төлемдер мен сыйлықақылар единовременные выплаты и премии			
	2014	2015	2016	2014	2015	2016	
Қызметтің барлық түрі бойынша	385 110,7	346 551,9	381 176,1	397 297,7	430 259,8	529 305,6	По всем видам деятельности
Ауыл, орман және балық шаруашылығы	1 759,4	1 176,7	1 695,7	2 665,3	3 055,4	3 610,3	Сельское, лесное и рыбное хозяйство
Өнеркәсіп	154 883,4	160 498,2	162 831,4	115 436,6	112 679,9	133 400,7	Промышленность
Кен өндіру өнеркәсібі және карьерлерді қазу	81 364,8	88 927,1	89 504,0	66 044,7	58 924,5	73 529,0	Горнодобывающая промышленность и разработка карьеров
Өңдеу өнеркәсібі	57 764,4	57 911,6	57 973,2	32 426,2	36 074,2	41 664,6	Обрабатывающая промышленность
Электрмен жабдықтау, газ, бу беру және ауа баптау	14 192,5	11 677,6	13 385,2	15 027,6	16 307,1	16 338,0	Электроснабжение, подача газа, пара и воздушное кондиционирование
Сумен жабдықтау; кәріз жүйесі, қалдықтардың жиналуын және таратылуын бақылау	1 561,7	1 981,9	1 969,1	1 938,0	1 374,1	1 869,1	Водоснабжение; канализационная система, контроль над сбором и распределением отходов
Құрылыс	27 142,6	18 604,6	25 345,1	12 368,9	10 100,3	14 788,2	Строительство

Жалғасы

Продолжение

	Оның ішінде В том числе						
	тұрақты сипаттағы сыйлықақылар премии, носящие регулярный характер			біржолғы төлемдер мен сыйлықақылар единовременные выплаты и премии			
	2014	2015	2016	2014	2015	2016	
Көтерме және бөлшек сауда; автомобильдерді және мотоциклдерді жөндеу	32 867,1	30 428,0	36 182,6	14 400,9	16 471,4	17 331,1	Оптовая и розничная торговля; ремонт автомобилей и мотоциклов
Көлік және қоймалау	38 283,9	29 021,5	30 624,1	38 892,0	42 204,3	57 359,4	Транспорт и складирование
Тұру және тамақтану бойынша қызметтер	1 285,0	1 413,5	1 752,6	1 677,4	2 121,2	1 971,6	Услуги по проживанию и питанию
Ақпарат және байланыс	12 630,4	9 725,9	10 525,8	16 714,5	24 549,2	25 516,4	Информация и связь
Қаржы және сақтандыру қызметі	29 807,4	24 334,8	35 891,8	37 185,9	41 706,0	52 971,0	Финансовая и страховая деятельность
Жылжымайтын мүлікпен жасалатын операциялар	2 582,9	1 485,0	1 464,2	2 670,3	3 832,7	4 295,4	Операции с недвижимым имуществом
Кәсіби, ғылыми және техникалық қызмет	23 144,1	16 814,9	17 182,5	23 034,8	26 410,8	29 186,5	Профессиональная, научная и техническая деятельность
Әкімшілік және қосалқы қызмет көрсету саласындағы қызмет	8 115,4	8 592,6	10 067,5	5 534,2	6 051,4	9 654,4	Деятельность в области административного и вспомогательного обслуживания
Мемлекеттік басқару және қорғаныс; міндетті әлеуметтік қамтамасыз ету	13 076,2	11 445,6	11 985,8	57 639,1	68 247,5	75 956,0	Государственное управление и оборона; обязательное социальное обеспечение
Білім беру	10 840,2	10 191,2	11 034,7	39 385,4	38 434,1	58 208,2	Образование
Денсаулық сақтау және әлеуметтік қызметтер	18 670,9	16 637,5	18 102,0	20 842,5	20 713,2	29 991,7	Здравоохранение и социальные услуги
Өнер, ойын-сауық және демалыс	5 134,7	2 066,7	1 783,3	6 165,0	8 016,8	9 163,3	Искусство, развлечения и отдых
Өзге де қызметтер түрлерін ұсыну	4 886,6	4 115,3	4 706,9	2 683,7	5 665,1	5 901,4	Предоставление прочих видов услуг
Аумақтан тысқары ұйымдар қызметі	0,4	-	-	1,1	0,6	-	Деятельность экстерриториальных организаций и органов

Жалғасы

Продолжение

	Оның ішінде В том числе						
	жұмыс режиміне және еңбек жағдайына байланысты өтемақылық төлемдер компенсационные выплаты, связанные с режимом работы и условиями труда			жұмыс істелмеген уақыт үшін ақы төлеу оплата за неотработанное время			
	2014	2015	2016	2014	2015	2016	
Қызметтің барлық түрі бойынша	282 281,7	279 562,1	304 757,9	462 059,0	462 368,8	495 067,9	По всем видам деятельности
Ауыл, орман және балық шаруашылығы	1 161,7	1 397,2	1 303,4	4 309,3	3 944,9	4 249,5	Сельское, лесное и рыбное хозяйство
Өнеркәсіп	113 171,4	111 482,5	117 728,1	122 650,2	136 413,6	136 599,7	Промышленность
Кен өндіру өнеркәсібі және карьерлерді қазу	66 058,5	66 647,3	67 882,1	58 946,0	70 764,7	69 674,3	Горнодобывающая промышленность и разработка карьеров
Өңдеу өнеркәсібі	32 203,4	30 407,4	33 038,1	46 852,4	47 405,9	48 427,2	Обработывающая промышленность
Электрмен жабдықтау, газ, бу беру және ауа баптау	11 799,8	11 591,0	13 858,7	13 863,7	15 296,0	15 297,7	Электроснабжение, подача газа, пара и воздушное кондиционирование
Сүмен жабдықтау; кәріз жүйесі, қалдықтардың жиналуын және тартылуын бақылау	3 109,6	2 836,7	2 949,2	2 988,0	2 947,0	3 200,5	Водоснабжение; канализационная система, контроль над сбором и распределением отходов
Құрылыс	12 884,8	12 488,3	11 792,3	24 620,8	20 933,8	23 423,7	Строительство
Көтерме және бөлшек сауда; автомобильдерді және мотоциклдерді жөндеу	6 026,9	4 860,6	5 980,3	19 006,8	16 818,2	17 173,7	Оптовая и розничная торговля; ремонт автомобилей и мотоциклов
Көлік және қоймалау	47 164,2	43 569,9	46 095,2	42 561,6	42 778,6	43 086,7	Транспорт и складирование
Тұру және тамақтану бойынша қызметтер	2 992,1	3 953,0	3 622,7	2 584,4	2 431,2	4 320,8	Услуги по проживанию и питанию
Ақпарат және байланыс	4 550,4	3 987,9	4 648,7	12 156,9	12 436,6	12 693,8	Информация и связь
Қаржы және сақтандыру қызметі	4 213,9	2 603,6	2 895,8	20 185,1	19 629,4	22 709,3	Финансовая и страховая деятельность
Жылжымайтын мүлікпен жасалатын операциялар	736,8	781,8	1 230,6	2 582,9	2 011,0	2 315,4	Операции с недвижимым имуществом
Кәсібі, ғылыми және техникалық қызмет	19 171,4	16 529,3	17 601,7	21 515,7	17 887,9	18 046,1	Профессиональная, научная и техническая деятельность
Әкімшілік және қосалқы қызмет көрсету саласындағы қызмет	5 902,5	6 524,6	5 871,3	8 401,7	9 156,8	8 946,8	Деятельность в области административного и вспомогательного обслуживания

Жалғасы

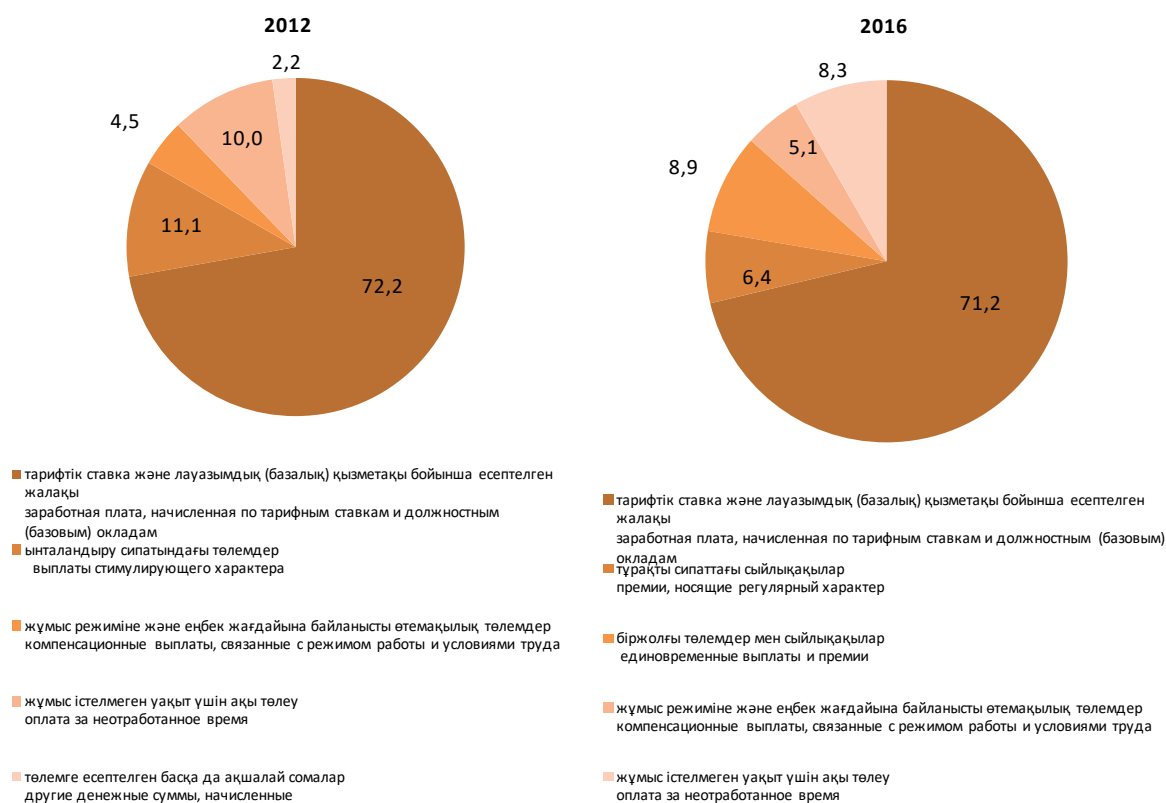
Продолжение

	Оның ішінде В том числе						
	жұмыс режиміне және еңбек жағдайына байланысты өтемақылық төлемдер компенсационные выплаты, связанные с режимом работы и условиями труда			жұмыс істелмеген уақыт үшін ақы төлеу оплата за неотработанное время			
	2014	2015	2016	2014	2015	2016	
Мемлекеттік басқару және қорғаныс; міндетті әлеуметтік қамтамасыз ету	12 706,9	14 024,4	18 913,3	41 432,7	39 049,6	39 356,5	Государственное управление и оборона; обязательное социальное обеспечение
Білім беру	23 698,6	25 808,6	33 317,6	92 258,8	92 576,8	111 448,7	Образование
Денсаулық сақтау және әлеуметтік қызметтер	25 383,0	28 671,5	31 066,5	38 286,1	37 704,3	40 904,2	Здравоохранение и социальные услуги
Өнер, ойын-сауық және демалыс	1 437,4	1 407,6	1 356,1	4 974,3	3 989,0	4 854,4	Искусство, развлечения и отдых
Өзге де қызметтер түрлерін ұсыну	1 079,7	1 470,0	1 334,3	4 520,6	4 595,8	4 938,6	Предоставление прочих видов услуг
Аумақтан тыс қарыс ұйымдар қызметі	-	1,3	-	11,2	11,4	-	Деятельность экстерриториальных организаций и органов

Жалақы қорының құрылымы Структура фонда заработной платы

пайызбен

в процентах



* Кәсіпкерлік қызметпен айналысатын шағын кәсіпорындарды есепке алусыз.

Без учета малых предприятий, занимающихся предпринимательской деятельностью.

4. Ерлер мен әйелдердің жалақысы Заработная плата мужчин и женщин

Ерлер мен әйелдердің орташа айлық атаулы жалақысы* Среднемесячная номинальная заработная плата мужчин и женщин*

4.1 2016 жылғы экономикалық қызмет түрлері бойынша ерлер мен әйелдердің орташа айлық атаулы жалақысы Среднемесячная номинальная заработная плата мужчин и женщин по видам экономической деятельности в 2016 году

теңге			тенге
	Ерлер Мужчины	Әйелдер Женщины	
Қызметтің барлық түрі бойынша	113 664	153 975	По всем видам деятельности
Ауыл, орман және балық шаруашылығы	62 172	79 738	Сельское, лесное и рыбное хозяйство
Өнеркәсіп	135 698	190 778	Промышленность
Кен өндіру өнеркәсібі және карьерлерді қазу	250 988	315 006	Горнодобывающая промышленность и разработка карьеров
Өңдеу өнеркәсібі	109 995	145 778	Обработывающая промышленность
Электрмен жабдықтау, газ, бу беру және ауа баптау	120 046	143 455	Электроснабжение, подача газа, параи воздушное кондиционирование
Сумен жабдықтау; кәріз жүйесі, қалдықтардың жиналуын және таратылуын бақылау	79 103	88 639	Водоснабжение; канализационная система, контроль над сбором и распределением отходов
Құрылыс	121 224	142 431	Строительство
Көтерме және бөлшек сауда; автомобильдерді және мотоциклдерді жөндеу	114 848	134 223	Оптовая и розничная торговля; ремонт автомобилей и мотоциклов
Көлік және қоймалау	139 485	170 962	Транспорт и складирование
Тұру және тамақтану бойынша қызметтер	83 070	126 822	Услуги по проживанию и питанию
Ақпарат және байланыс	170 005	197 747	Информация и связь
Қаржы және сақтандыру қызметі	220 478	357 093	Финансовая и страховая деятельность
Жылжымайтын мүлікпен жасалатын операциялар	87 154	100 271	Операции с недвижимым имуществом
Кәсіби, ғылыми және техникалық қызмет	188 392	307 988	Профессиональная, научная и техническая деятельность
Әкімшілік және қосалқы қызмет көрсету саласындағы қызмет	109 728	102 221	Деятельность в области административного и вспомогательного обслуживания
Мемлекеттік басқару және қорғаныс; міндетті әлеуметтік қамтамасыз ету	109 681	123 861	Государственное управление и оборона; обязательное социальное обеспечение
Білім беру	93 292	98 370	Образование
Денсаулық сақтау және әлеуметтік қызметтер	103 736	115 731	Здравоохранение и социальные услуги
Өнер, ойын-сауық және демалыс	78 114	134 346	Искусство, развлечения и отдых
Өзге де қызметтер түрлерін ұсыну	147 284	188 583	Предоставление прочих видов услуг
Аумақтан тыс қары ұйымдар қызметі	-	-	Деятельность экстерриториальных организаций и органов

4.2 2016 жылғы экономикалық қызмет түрлері бойынша ерлер мен әйелдерге есептелген жалақы қоры Фонд заработной платы, начисленный мужчинам и женщинам по видам экономической деятельности в 2016 году

млн. теңге			млн. тенге
	Ерлер Мужчины	Әйелдер Женщины	
Қызметтің барлық түрі бойынша	2 884 084,0	4 586 043,5	По всем видам деятельности
Ауыл, орман және балық шаруашылығы	23 484,0	87 540,9	Сельское, лесное и рыбное хозяйство
Өнеркәсіп	344 815,6	1 293 239,2	Промышленность
Кен өндіру өнеркәсібі және карьерлерді қазу	120 926,7	622 277,6	Горнодобывающая промышленность и разработка карьеров
Өңдеу өнеркәсібі	161 213,6	486 418,7	Обработывающая промышленность
Электрмен жабдықтау, газ, бу беру және ауа баптау	46 090,8	143 024,9	Электроснабжение, подача газа, параи воздушное кондиционирование
Сумен жабдықтау; кәріз жүйесі, қалдықтардың жиналуын және таратылуын бақылау	16 584,6	41 517,8	Водоснабжение; канализационная система, контроль над сбором и распределением отходов
Құрылыс	84 618,9	539 173,0	Строительство
Көтерме және бөлшек сауда; автомобильдерді және мотоциклдерді жөндеу	265 148,4	393 026,0	Оптовая и розничная торговля; ремонт автомобилей и мотоциклов
Көлік және қоймалау	128 937,6	402 835,5	Транспорт и складирование
Тұру және тамақтану бойынша қызметтер	40 680,1	34 345,8	Услуги по проживанию и питанию
Ақпарат және байланыс	80 996,1	135 354,5	Информация и связь
Қаржы және сақтандыру қызметі	185 915,1	160 749,2	Финансовая и страховая деятельность
Жылжымайтын мүлікпен жасалатын операциялар	42 880,2	64 204,0	Операции с недвижимым имуществом
Кәсіби, ғылыми және техникалық қызмет	171 491,6	382 163,6	Профессиональная, научная и техническая деятельность
Әкімшілік және қосалқы қызмет көрсету саласындағы қызмет	59 356,6	203 276,9	Деятельность в области административного и вспомогательного обслуживания
Мемлекеттік басқару және қорғаныс; міндетті әлеуметтік қамтамасыз ету	180 447,1	373 367,3	Государственное управление и оборона; обязательное социальное обеспечение
Білім беру	778 052,5	266 897,5	Образование
Денсаулық сақтау және әлеуметтік қызметтер	394 364,3	104 713,3	Здравоохранение и социальные услуги
Өнер, ойын-сауық және демалыс	47 736,9	76 099,5	Искусство, развлечения и отдых
Өзге де қызметтер түрлерін ұсыну	55 159,1	69 057,3	Предоставление прочих видов услуг
Аумақтан тыс қары ұйымдар қызметі	-	-	Деятельность экстерриториальных организаций и органов

* Кәсіпкерлік қызметпен айналысатын шағын кәсіпорындарды есепке алумен.

С учетом малых предприятий, занимающихся предпринимательской деятельностью.

Ерлер мен әйелдердің орташа айлық атаулы жалақысы*
Среднемесячная номинальная заработная плата мужчин и женщин*

4.3 Экономикалық қызмет түрлері бойынша ерлер мен әйелдердің орташа айлық атаулы жалақысы
Среднемесячная номинальная заработная плата мужчин и женщин по видам экономической деятельности

	Ерлер Мужчины					тенге
	2012	2013	2014	2015	2016	
Қызметтің барлық түрі бойынша	118 799	129 382	144 183	151 694	169 352	По всем видам деятельности
Ауыл, орман және балық шаруашылығы	55 166	62 880	71 590	77 605	87 685	Сельское, лесное и рыбное хозяйство
Өнеркәсіп	133 561	151 900	174 807	190 059	211 333	Промышленность
Кен өндіру өнеркәсібі және карьерлерді қазу	190 018	223 011	265 377	289 525	326 307	Горнодобывающая промышленность и разработка карьеров
Өңдеу өнеркәсібі	113 288	123 881	138 748	148 956	165 257	Обрабатывающая промышленность
Электрмен жабдықтау, газ, бу беру және ауа баптау	96 978	110 264	123 423	131 193	144 034	Электроснабжение, подача газа, паровоздушное кондиционирование
Сүмен жабдықтау; кәріз жүйесі, қалдықтардың жиналуын және таратылуын бақылау	67 087	74 527	83 370	90 815	98 032	Водоснабжение; канализационная система, контроль над сбором и распределением отходов
Құрылыс	113 767	121 412	142 404	157 024	181 250	Строительство
Көтерме және бөлшек сауда; автомобильдерді және мотоциклдерді жөндеу	106 924	115 156	128 912	131 653	142 678	Оптовая и розничная торговля; ремонт автомобилей и мотоциклов
Көлік және қоймалау	137 857	151 373	172 004	177 666	188 177	Транспорт и складирование
Тұру және тамақтану бойынша қызметтер	111 385	116 998	136 366	149 033	173 477	Услуги по проживанию и питанию
Ақпарат және байланыс	149 259	163 094	178 107	186 335	210 745	Информация и связь
Қаржы және сақтандыру қызметі	253 095	274 650	286 573	307 559	376 154	Финансовая и страховая деятельность
Жылжымайтын мүлікпен жасалатын операциялар	94 602	105 861	115 036	114 471	129 806	Операции с недвижимым имуществом
Кәсіби, ғылыми және техникалық қызмет	241 421	255 968	304 126	309 352	402 091	Профессиональная, научная и техническая деятельность
Әкімшілік және қосалқы қызмет көрсету саласындағы қызмет	98 044	102 677	91 703	99 975	111 523	Деятельность в области административного и вспомогательного обслуживания
Мемлекеттік басқару және қорғаныс; міндетті әлеуметтік қамтамасыз ету	106 791	112 738	116 019	117 553	123 861	Государственное управление и оборона; обязательное социальное обеспечение
Білім беру	71 561	72 326	77 728	82 284	98 381	Образование
Денсаулық сақтау және әлеуметтік қызметтер	83 010	86 187	96 528	99 961	115 751	Здравоохранение и социальные услуги
Өнер, ойын-сауық және демалыс	97 424	106 763	125 711	133 480	148 671	Искусство, развлечения и отдых
Өзге де қызметтер түрлерін ұсыну	186 438	191 497	190 829	256 815	258 867	Предоставление прочих видов услуг
Аумақтан тыс қары ұйымдар қызметі	381 476	269 948	263 436	486 210	-	Деятельность экстерриториальных организаций и органов
Жалғасы						Продолжение
	Әйелдер Женщины					
	2012	2013	2014	2015	2016	
Қызметтің барлық түрі бойынша	82 625	87 677	96 545	99 911	116 108	По всем видам деятельности
Ауыл, орман және балық шаруашылығы	40 622	46 942	53 771	59 817	66 191	Сельское, лесное и рыбное хозяйство
Өнеркәсіп	91 259	104 601	120 155	132 043	150 672	Промышленность
Кен өндіру өнеркәсібі және карьерлерді қазу	134 229	161 721	197 792	220 015	256 258	Горнодобывающая промышленность и разработка карьеров
Өңдеу өнеркәсібі	81 705	91 244	101 735	110 469	125 866	Обрабатывающая промышленность
Электрмен жабдықтау, газ, бу беру және ауа баптау	78 861	89 411	100 141	106 790	117 722	Электроснабжение, подача газа, паровоздушное кондиционирование
Сүмен жабдықтау; кәріз жүйесі, қалдықтардың жиналуын және таратылуын бақылау	52 241	59 382	68 884	74 337	85 106	Водоснабжение; канализационная система, контроль над сбором и распределением отходов
Құрылыс	99 761	106 089	127 216	139 491	164 586	Строительство
Көтерме және бөлшек сауда; автомобильдерді және мотоциклдерді жөндеу	81 703	90 251	104 008	109 771	118 747	Оптовая и розничная торговля; ремонт автомобилей и мотоциклов
Көлік және қоймалау	108 737	117 398	129 261	135 889	146 866	Транспорт и складирование
Тұру және тамақтану бойынша қызметтер	68 928	79 447	88 459	99 903	103 761	Услуги по проживанию и питанию
Ақпарат және байланыс	136 371	146 314	167 738	172 533	193 846	Информация и связь
Қаржы және сақтандыру қызметі	159 284	170 453	186 049	200 410	236 212	Финансовая и страховая деятельность
Жылжымайтын мүлікпен жасалатын операциялар	81 028	92 423	99 234	102 757	114 466	Операции с недвижимым имуществом

Жалғасы

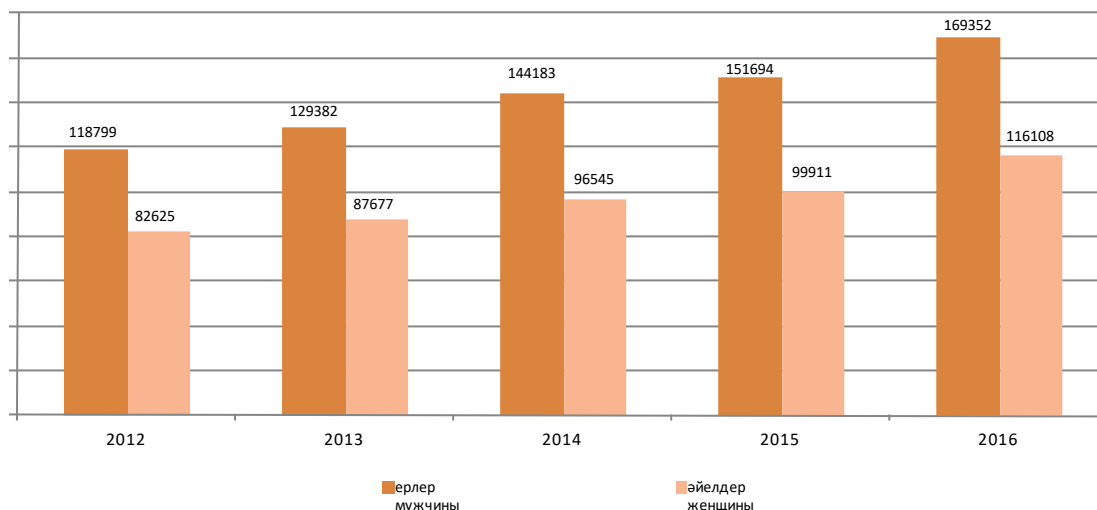
Продолжение

	Әйелдер Женщины					
	2012	2013	2014	2015	2016	
Кәсіби, ғылыми және техникалық қызмет	144 721	154 375	180 865	183 959	217 698	Профессиональная, научная и техническая деятельность
Әкімшілік және қосалқы қызмет көрсету саласындағы қызмет	93 073	93 595	108 634	111 572	130 683	Деятельность в области административного и вспомогательного обслуживания
Мемлекеттік басқару және қорғаныс; міндетті әлеуметтік қамтамасыз ету	83 926	87 363	88 441	90 585	109 716	Государственное управление и оборона; обязательное социальное обеспечение
Білім беру	66 705	68 539	73 764	76 000	93 293	Образование
Денсаулық сақтау және әлеуметтік қызметтер	76 901	79 814	86 986	90 005	103 740	Здравоохранение и социальные услуги
Өнер, ойын-сауық және демалыс	56 233	59 732	63 663	65 503	80 442	Искусство, развлечения и отдых
Өзге де қызметтер түрлерін ұсыну	120 699	118 833	134 467	158 025	184 609	Предоставление прочих видов услуг
Аумақтан тыс қары ұйымдар қызметі	275 831	269 948	300 219	485 463	-	Деятельность экстерриториальных организаций и органов

Орташа айлық атаулы жалақы
Среднемесячная номинальная заработная плата

тенге

тенге



4.4 Экономикалық қызмет түрлері бойынша ерлер мен әйелдердің атаулы жалақы индексі
Индекс номинальной заработной платы мужчин и женщин по видам экономической деятельности

өткен жылға пайызбен

в процентах к предыдущему году

	Ерлер Мужчины					Әйелдер Женщины					
	2012	2013	2014	2015	2016	2012	2013	2014	2015	2016	
Қызметтің барлық түрі бойынша	111,5	108,9	111,4	104,1	111,6	114,1	106,1	110,1	104,3	116,2	По всем видам деятельности
Ауыл, орман және балық шаруашылығы	113,1	114,0	113,9	107,8	113,0	115,7	115,6	114,5	110,8	110,7	Сельское, лесное и рыбное хозяйство
Өнеркәсіп	113,0	113,7	115,1	106,2	111,2	114,2	114,6	114,9	107,2	114,1	Промышленность
Кен өндіру өнеркәсібі және карьерлерді қазу	105,6	117,4	119,0	108,0	112,7	102,3	120,5	122,3	110,9	116,5	Горнодобывающая промышленность и разработка карьеров
Өңдеу өнеркәсібі	114,2	109,4	112,0	105,3	110,9	117,7	111,7	111,5	106,1	113,9	Обработывающая промышленность
Электрмен жабдықтау, газ, бу беру және ауа баптау	112,7	113,7	111,9	105,5	109,8	114,1	113,4	112,0	106,0	110,2	Электроснабжение, подача газа, паровоздушное кондиционирование
Сүмен жабдықтау; кәріз жүйесі, қалдықтардың жиналуын және тартылуын бақылау	116,7	111,1	111,9	106,8	107,9	117,5	113,7	116,0	107,5	114,5	Водоснабжение; канализационная система, контроль над сбором и распределением отходов
Құрылыс	101,1	106,7	117,3	106,4	115,4	105,7	106,3	119,9	107,7	118,0	Строительство

Жалғасы											Продолжение
	Ерлер Мужчины					Әйелдер Женщины					
	2012	2013	2014	2015	2016	2012	2013	2014	2015	2016	
Көтерме және бөлшек сауда; автомобильдерді және мотоциклдерді жөндеу	112,7	107,7	111,9	104,4	108,4	112,0	110,5	115,2	107,8	108,2	Оптовая и розничная торговля; ремонт автомобилей и мотоциклов
Көлік және қоймалау	114,6	109,8	113,6	101,1	105,9	114,7	108,0	110,1	104,3	108,1	Транспорт и складирование
Тұру және тамақтану бойынша қызметтер	102,2	105,0	116,6	103,0	116,4	106,5	115,3	111,3	109,0	103,9	Услуги по проживанию и питанию
Ақпарат және байланыс	111,4	109,3	109,2	106,1	113,1	112,5	107,3	114,6	102,6	112,4	Информация и связь
Қаржы және сақтандыру қызметі	105,8	108,5	104,3	107,6	122,3	106,9	107,0	109,1	108,1	117,9	Финансовая и страховая деятельность
Жылжымайтын мүлікпен жасалатын операциялар	111,5	111,9	108,7	105,0	113,4	116,2	114,1	107,4	109,6	111,4	Операции с недвижимым имуществом
Кәсіби, ғылыми және техникалық қызмет	113,9	106,0	118,8	95,7	130,0	119,1	106,7	117,2	104,1	118,3	Профессиональная, научная и техническая деятельность
Әкімшілік және қосалқы қызмет көрсету саласындағы қызмет	101,3	104,7	89,3	106,3	111,6	111,8	100,6	116,1	100,7	117,1	Деятельность в области административного и вспомогательного обслуживания
Мемлекеттік басқару және қорғаныс; міндетті әлеуметтік қамтамасыз ету	116,1	105,6	102,9	101,3	105,4	114,2	104,1	101,2	102,4	121,1	Государственное управление и оборона; обязательное социальное обеспечение
Білім беру	113,8	101,1	107,5	105,9	119,6	115,0	102,7	107,6	103,0	122,8	Образование
Денсаулық сақтау және әлеуметтік қызметтер	112,3	103,8	112,0	103,6	115,8	115,8	103,8	109,0	103,5	115,3	Здравоохранение и социальные услуги
Өнер, ойын-сауық және демалыс	114,0	109,6	117,7	112,0	111,4	112,1	106,2	106,6	101,6	122,8	Искусство, развлечения и отдых
Өзге де қызметтер түрлерін ұсыну	107,8	102,7	99,7	133,2	129,0	112,8	98,5	113,2	116,6	112,5	Предоставление прочих видов услуг
Аумақтан тыс қары ұйымдар қызметі	118,0	70,8	97,6	184,6	-	99,7	97,9	111,2	161,7	-	Деятельность экстерриториальных организаций и органов

4.5 Экономикалық қызмет түрлері бойынша ерлер мен әйелдердің нақты жалақы индексі Индекс реальной заработной платы мужчин и женщин по видам экономической деятельности

өткен жылға пайызбен

в процентах к предыдущему году

	Ерлер Мужчины					Әйелдер Женщины					
	2012	2013	2014	2015	2016	2012	2013	2014	2015	2016	
Қызметтің барлық түрі бойынша	106,1	102,9	104,4	97,6	97,4	108,6	100,3	103,2	97,8	101,4	По всем видам деятельности
Ауыл, орман және балық шаруашылығы	107,6	107,7	106,7	101,1	98,6	110,1	109,2	107,4	103,9	96,6	Сельское, лесное и рыбное хозяйство
Өнеркәсіп	107,5	107,5	107,9	99,6	97,0	108,7	108,3	107,7	100,6	99,6	Промышленность
Кен өндіру өнеркәсібі және карьерлерді қазу	100,4	110,9	111,5	101,3	98,3	97,3	113,9	114,6	104,0	101,7	Горнодобывающая промышленность и разработка карьеров
Өңдеу өнеркәсібі	108,6	103,4	105,0	98,8	96,8	112,0	105,6	104,5	99,5	99,4	Обрабатывающая промышленность
Электрмен жабдықтау, газ, бу беру және ауа баптау	107,3	107,5	104,9	99,0	95,8	108,6	107,2	105,0	99,5	96,2	Электроснабжение, подача газа, параи воздушное кондиционирование
Сумен жабдықтау; кәріз жүйесі, қалдықтардың жиналуын және тартылуын бақылау	111,1	105,0	104,8	100,2	94,2	111,8	107,4	108,7	100,8	99,9	Водоснабжение; канализационная система, контроль над сбором и распределением отходов
Құрылыс	96,2	100,9	109,9	99,8	100,7	100,6	100,5	112,4	101,0	103,0	Строительство
Көтерме және бөлшек сауда; автомобильдерді және мотоциклдерді жөндеу	107,2	101,8	104,9	97,9	94,6	106,6	104,4	108,0	101,1	94,4	Оптовая и розничная торговля; ремонт автомобилей и мотоциклов
Көлік және қоймалау	109,1	103,8	106,5	94,9	92,4	109,2	102,0	103,2	97,9	94,3	Транспорт и складирование
Тұру және тамақтану бойынша қызметтер	97,2	99,3	109,2	96,6	101,6	101,4	108,9	104,4	102,2	90,7	Услуги по проживанию и питанию
Ақпарат және байланыс	106,0	103,3	102,3	99,5	98,7	107,0	101,4	107,4	96,3	98,1	Информация и связь
Қаржы және сақтандыру қызметі	100,7	102,6	97,8	100,9	106,7	101,7	101,1	102,3	101,4	102,9	Финансовая и страховая деятельность

Жалғасы

Продолжение

	Ерлер Мужчины					Әйелдер Женщины					
	2012	2013	2014	2015	2016	2012	2013	2014	2015	2016	
Жылжымайтын мүлікпен жасалатын операциялар	106,1	105,8	101,8	98,5	99,0	110,6	107,8	100,6	102,8	97,2	Операции с недвижимым имуществом
Кәсіби, ғылыми және техникалық қызмет	108,4	100,2	111,4	89,8	113,4	113,3	100,8	109,8	97,7	103,2	Профессиональная, научная и техническая деятельность
Әкімшілік және қосалқы қызмет көрсету саласындағы қызмет	96,4	99,0	83,7	99,7	97,4	106,3	95,0	108,8	94,5	102,2	Деятельность в области административного и вспомогательного обслуживания
Мемлекеттік басқару және қорғаныс; міндетті әлеуметтік қамтамасыз ету	110,5	99,8	96,4	95,0	92,0	108,7	98,4	94,9	96,1	105,7	Государственное управление и оборона; обязательное социальное обеспечение
Білім беру	108,3	95,5	100,7	99,3	104,4	109,5	97,1	100,9	96,7	107,2	Образование
Денсаулық сақтау және әлеуметтік қызметтер	106,8	98,1	105,0	97,1	101,0	110,2	98,1	102,1	97,1	100,6	Здравоохранение и социальные услуги
Өнер, ойын-сауық және демалыс	108,5	103,6	110,4	105,1	97,2	106,6	100,4	99,9	95,3	107,2	Искусство, развлечения и отдых
Өзге де қызметтер түрлерін ұсыну	102,5	97,1	93,4	124,9	112,6	107,3	93,1	106,1	109,4	98,2	Предоставление прочих видов услуг
Аумақтан тыс қары ұйымдар қызметі	112,2	66,9	91,5	173,1	-	94,9	92,5	104,2	151,7	-	Деятельность экстра-территориальных организаций и органов

*Кәсіпкерлік қызметпен айналысатын шағын кәсіпорындарды есепке алусыз.

Без учета малых предприятий, занимающихся предпринимательской деятельностью.

Қызметтердің ірілендірілген топтары бойынша ерлер мен әйелдердің орташа айлық атаулы жалақысы*

Среднемесячная номинальная заработная плата мужчин и женщин по укрупненным группам занятий*

4.10 Қызметтердің ірілендірілген топтары бойынша ерлер мен әйелдердің орташа айлық атаулы жалақысы Среднемесячная номинальная заработная плата мужчин и женщин по укрупненным группам занятий

теңге тенге

	Барлығы Всего					
	2012	2013	2014	2015	2016	
Барлық қызметкерлердің	101 263	109 141	121 021	126 021	142 898	Всего персонала
соның ішінде:						в том числе:
барлық деңгейдегі билік және басқа- ру органдары басшыларының, ұйым басшыларын қоса	228 738	250 566	284 380	300 174	341 620	руководители органов власти и управления всех уровней, включая руководителей организаций
біліктілігі жоғары деңгейдегі маман- дардың	122 571	130 289	141 628	145 549	170 255	специалисты высшего уровня квали- фикации
біліктілігі орта деңгейдегі маман- дардың	88 794	91 679	101 668	103 336	115 742	специалисты среднего уровня ква- лификации
ақпарат дайындаумен, құжаттаманы ресімдеумен, есеп жүргізумен және қызмет көрсетумен айналысатын қызметшілердің	74 106	80 816	91 463	95 311	100 981	служащие, занятые подготовкой ин- формации, оформлением докумен- тации, учетом и обслуживанием
қызмет көрсету, тұрғын үй-комму- налдық шаруашылық, сауда және қызметтің сабақтас түрлері саласы қызметкерлерінің	63 517	69 018	75 913	80 801	88 237	работники сферы обслуживания, жилищно-коммунального хозяйства, торговли и родственных видов деятель- ности
ауыл, орман, аң шаруашылығының, балық өсіру және балық аулау сала- сының білікті қызметкерлерінің	50 698	64 011	68 664	73 049	82 546	квалифицированные работники сельского, лесного, охотничьего хо- зяйства, рыбоводства и рыболовства
ірі және ұсақ өнеркәсіп ұйымдары- ның, көркем кәсіпшіліктің, құрылы- стың, көлік пен байланыстың, геологияның және жер қойнауын барлаудың білікті жұмысшыларының	99 601	109 758	125 220	132 709	147 105	квалифицированные рабочие крупных и мелких промышленных организаций, художественных про- мыслов, строительства, транспорта, связи, геологии и разведки недр
операторлардың, аппаратшы- лардың, қондырғы мен машина машинистерінің және жинаушы слесарьлардың	105 373	120 856	138 212	145 200	159 250	операторы, аппаратчики, машинисты установок и машин и слесари-сбор- щики
біліктілігі жоқ жұмысшылардың	45 903	48 358	53 059	54 690	60 620	неквалифицированные рабочие
Жалғасы						Продолжение
	Оның ішінде В том числе					
	ерлер мужчины					
	2012	2013	2014	2015	2016	
Барлық қызметкерлердің	118 799	129 382	144 183	151 694	169 352	Всего персонала
соның ішінде:						в том числе:
барлық деңгейдегі билік және басқа- ру органдары басшыларының, ұйым басшыларын қоса	263 951	289 254	328 482	349 851	399 711	руководители органов власти и управления всех уровней, включая руководителей организаций
біліктілігі жоғары деңгейдегі маман- дардың	157 174	168 003	182 182	189 623	218 055	специалисты высшего уровня квали- фикации
біліктілігі орта деңгейдегі маман- дардың	108 357	111 473	125 293	127 907	138 000	специалисты среднего уровня ква- лификации
ақпарат дайындаумен, құжаттаманы ресімдеумен, есеп жүргізумен және қызмет көрсетумен айналысатын қызметшілердің	92 353	98 883	111 905	117 703	120 238	служащие, занятые подготовкой ин- формации, оформлением докумен- тации, учетом и обслуживанием
қызмет көрсету, тұрғын үй-комму- налдық шаруашылық, сауда және қызметтің сабақтас түрлері саласы қызметкерлерінің	71 338	77 212	83 278	87 216	94 843	работники сферы обслуживания, жилищно-коммунального хозяйства, торговли и родственных видов деятель- ности
ауыл, орман, аң шаруашылығының, балық өсіру және балық аулау сала- сының білікті қызметкерлерінің	52 902	66 148	71 273	75 787	85 761	квалифицированные работники сельского, лесного, охотничьего хо- зяйства, рыбоводства и рыболовства
ірі және ұсақ өнеркәсіп ұйымдары- ның, көркем кәсіпшіліктің, құрылы- стың, көлік пен байланыстың, геологияның және жер қойнауын барлаудың білікті жұмысшыларының	104 656	115 261	131 657	139 117	153 993	квалифицированные рабочие крупных и мелких промышленных организаций, художественных про- мыслов, строительства, транспорта, связи, геологии и разведки недр
операторлардың, аппаратшы- лардың, қондырғы мен машина машинистерінің және жинаушы слесарьлардың	110 624	127 135	145 277	152 187	166 549	операторы, аппаратчики, машинисты установок и машин и слесари-сбор- щики
біліктілігі жоқ жұмысшылардың	51 537	54 505	60 034	61 387	66 928	неквалифицированные рабочие

Жалғасы

Продолжение

	Оның ішінде В том числе					
	әйелдер женщины					
	2012	2013	2014	2015	2016	
Барлық қызметкерлердің	82 625	87 677	96 545	99 911	116 108	Всего персонала
соның ішінде:						в том числе:
барлық деңгейдегі билік және басқа- ру органдары басшыларының, ұйым басшыларын қоса	174 887	190 755	215 972	224 376	255 086	руководители органов власти и управления всех уровней, включая руководителей организаций
біліктілігі жоғары деңгейдегі маман- дардың	102 461	108 079	117 822	120 306	143 048	специалисты высшего уровня квали- фикации
біліктілігі орта деңгейдегі маман- дардың	76 405	78 735	86 231	87 953	101 654	специалисты среднего уровня ква- лификации
ақпарат дайындаумен, құжаттаманы ресімдеумен, есеп жүргізумен және қызмет көрсетумен айналысатын қызметшілердің	67 871	74 646	83 654	86 876	93 635	служащие, занятые подготовкой ин- формации, оформлением докумен- тации, учетом и обслуживанием
қызмет көрсету, тұрғын үй-комму- налдық шаруашылық, сауда және қызметтің сабақтас түрлері саласы қызметкерлерінің	55 177	60 301	67 583	73 681	80 396	работники сферы обслуживания, жилищно-коммунального хозяйства, торговли и родственных видов деятель- ности
ауыл, орман, аң шаруашылығының, балық өсіру және балық аулау сала- сының білікті қызметкерлерінің	42 272	55 463	57 945	62 916	70 133	квалифицированные работники сельского, лесного, охотничьего хо- зяйства, рыбоводства и рыболовства
ірі және ұсақ өнеркәсіп ұйымдары- ның, көркем кәсіпшіліктің, құрылы- стың, көлік пен байланыстың, геологияның және жер қойнауын барлаудың білікті жұмысшыларының	70 094	76 565	85 891	91 274	101 052	квалифицированные рабочие крупных и мелких промышленных организаций, художественных про- мыслов, строительства, транспорта, связи, геологии и разведки недр
операторлардың, аппаратшы- лардың, қондырғы мен машина машинистерінің және жинаушы слесарьлардың	74 663	84 102	96 426	104 047	114 702	операторы, аппаратчики, машинисты установок и машин и слесари-сбор- щики
біліктілігі жоқ жұмысшылардың	41 265	43 324	47 173	49 254	55 397	неквалифицированные рабочие

4.11 2016 жылғы экономикалық қызмет түрлері және қызметтердің ірілендірілген топтары бойынша ерлер мен әйелдердің орташа айлық атаулы жалақысы
Среднемесячная номинальная заработная плата мужчин и женщин по видам экономической деятельности и укрупненным группам занятий в 2016 году

тенге

тенге

	Барлық персонал Всего персонала		Оның ішінде В том числе						
			барлық деңгей-дегі билік және басқару органдары басшыларының, ұйым басшыларын қоса руководителей органов власти и управления всех уровней, включая руководителей организаций		біліктілігі жоғары деңгейдегі маман-дардың специалистов высшего уровня квалификации		біліктілігі орта деңгейдегі маман-дардың специалистов среднего уровня квалификации		
			ерлер мужчины	әйелдер женщины	ерлер мужчины	әйелдер женщины	ерлер мужчины	әйелдер женщины	
Қызметтің барлық түрі бойынша	169 352	116 108	399 711	255 086	218 055	143 048	138 000	101 654	По всем видам деятель-ности
Ауыл, орман және ба-лық шаруашылығы	87 685	66 191	169 885	137 925	124 034	111 303	87 662	71 681	Сельское, лесное и рыбное хозяйство
Өнеркәсіп	211 333	150 672	467 109	355 154	322 495	241 828	191 219	142 355	Промышленность
Кен өндіру өнеркәсібі және карьерлерді қазу	326 307	256 258	704 732	558 741	510 050	422 509	330 682	281 734	Горнодобывающая промышленность и разработка карьеров
Өңдеу өнеркәсібі	165 257	125 866	395 264	310 161	238 457	188 734	136 351	114 772	Обрабатывающая про-мышленность
Электрмен жабдықтау, газ, бу беру және ауа баптау	144 034	117 722	266 884	252 998	183 372	158 118	131 786	100 745	Электроснабжение, подача газа, пара и воздушное кондицио-нирование
Сумен жабдықтау; кәріз жүйесі, қалдықтардың жиналуын және тара-тылуын бақылау	98 032	85 106	190 908	168 418	137 505	124 083	102 747	88 113	Водоснабжение; кана-лизационная система, контроль над сбором и распределением отходов
Құрылыс	181 250	164 586	507 310	375 828	272 246	216 627	204 429	166 939	Строительство
Көтерме және бөлшек сауда; автомобильдерді және мотоциклдерді жөндеу	142 678	118 747	455 460	337 328	266 367	202 331	127 755	108 726	Оптовая и розничная торговля; ремонт авто-мобилей и мотоциклов

Жалғасы

Продолжение

	Барлық персонал Всего персонала		Оның ішінде В том числе						
			барлық деңгейдегі билік және басқару органдары басшыларының, ұйым басшыларын қоса руководителей органов власти и управления всех уровней, включая руководителей организаций		біліктілігі жоғары деңгейдегі мамандардың специалистов высшего уровня квалификации		біліктілігі орта деңгейдегі мамандардың специалистов среднего уровня квалификации		
			ерлер мужчины	әйелдер женщины	ерлер мужчины	әйелдер женщины	ерлер мужчины	әйелдер женщины	
Көлік және қоймалау Тұру және тамақтану бойынша қызметтер	188 177	146 866	374 606	256 845	317 099	212 822	229 746	142 076	Транспорт и складирование Услуги по проживанию и питанию
Ақпарат және байланыс Қаржы және сақтандыру қызметі	173 477	103 761	788 846	387 465	272 654	175 843	140 367	122 673	Информация и связь Финансовая и страховая деятельность
Жылжымайтын мүлікпен жасалатын операциялар	210 745	193 846	505 076	434 657	257 760	226 189	167 649	150 594	Операции с недвижимым имуществом
Кәсіби, ғылыми және техникалық қызмет	376 154	236 212	899 952	511 825	338 653	259 159	187 995	154 078	Профессиональная, научная и техническая деятельность
Әкімшілік және қосалқы қызмет көрсету саласындағы қызмет	129 806	114 466	304 180	234 075	178 186	169 484	138 848	119 902	Деятельность в области административного и вспомогательного обслуживания
Мемлекеттік басқару және қорғаныс; міндетті әлеуметтік қамтамасыз ету	402 091	217 698	865 705	465 181	584 645	250 738	332 273	178 733	Государственное управление и оборона; обязательное социальное обеспечение
Білім беру	111 523	130 683	240 191	325 948	374 315	259 272	92 153	176 546	Образование
Денсаулық сақтау және әлеуметтік қызметтер	123 861	109 716	243 113	227 691	146 296	133 167	96 678	81 118	Здравоохранение и социальные услуги
Өнер, ойын-сауық және демалыс	98 381	93 293	188 199	150 254	129 886	114 355	86 964	75 504	Искусство, развлечения и отдых
Өзге де қызметтер түрлерін ұсыну	115 751	103 740	237 030	221 229	166 540	142 089	107 737	105 381	Предоставление прочих видов услуг
Аумақтан тысқары ұйымдар қызметі	148 671	80 442	234 617	127 804	257 931	100 139	141 625	70 406	Деятельность экстерриториальных организаций и органов
	258 867	184 609	389 790	294 463	348 816	235 566	194 767	152 000	
	-	-	-	-	-	-	-	-	

Жалғасы

Продолжение

	Оның ішінде В том числе						
	барлық деңгейдегі билік және басқару органдары басшыларының, ұйым басшыларын қоса руководителей органов власти и управления всех уровней, включая руководителей организаций		біліктілігі жоғары деңгейдегі мамандардың специалистов высшего уровня квалификации		біліктілігі орта деңгейдегі мамандардың специалистов среднего уровня квалификации		
	ерлер мужчины	әйелдер женщины	ерлер мужчины	әйелдер женщины	ерлер мужчины	әйелдер женщины	
Қызметтің барлық түрі бойынша	120 238	93 635	94 843	80 396	85 761	70 133	По всем видам деятельности
Ауыл, орман және балық шаруашылығы	71 542	62 967	66 998	49 884	93 151	69 953	Сельское, лесное и рыбное хозяйство
Өнеркәсіп	143 334	115 309	111 483	93 089	104 693	92 631	Промышленность
Кен өндіру өнеркәсібі және карьерлерді қазу	224 534	188 113	189 099	141 869	145 836	-	Горнодобывающая промышленность и разработка карьеров
Өңдеу өнеркәсібі	127 252	108 011	175 814	103 831	103 180	92 837	Обрабатывающая промышленность
Электрмен жабдықтау, газ, бу беру және ауа баптау	107 234	90 801	88 476	80 226	82 756	92 157	Электроснабжение, подача газа, пара и воздушное кондиционирование
Сумен жабдықтау; кәріз жүйесі, қалдықтардың жиналуын және таратылуын бақылау	115 556	81 270	87 843	75 204	96 591	89 484	Водоснабжение; канализационная система, контроль над сбором и распределением отходов
Құрылыс	179 445	128 871	124 253	121 253	44 791	53 692	Строительство
Көтерме және бөлшек сауда; автомобильдерді және мотоциклдерді жөндеу	108 531	95 164	106 839	87 680	89 256	49 678	Оптовая и розничная торговля; ремонт автомобилей и мотоциклов
Көлік және қоймалау	140 649	115 743	185 230	150 659	109 665	59 404	Транспорт и складирование

Жалғасы

Продолжение

	Оның ішінде В том числе						
	барлық деңгейдегі билік және басқару органдары басшыларының, ұйым басшыларын қоса руководителей органов власти и управления всех уровней, включая руководителей организаций		біліктілігі жоғары деңгейдегі мамандардың специалистов высшего уровня квалификации		біліктілігі орта деңгейдегі мамандардың специалистов среднего уровня квалификации		
	ерлер мужчины	әйелдер женщины	ерлер мужчины	әйелдер женщины	ерлер мужчины	әйелдер женщины	
Тұру және тамақтану бойынша қызметтер	125 598	100 556	135 214	91 256	106 829	-	Услуги по проживанию и питанию
Ақпарат және байланыс	175 190	153 750	94 002	72 516	121 900	63 500	Информация и связь
Қаржы және сақтандыру қызметі	156 638	130 930	155 391	111 916	107 019	-	Финансовая и страховая деятельность
Жылжымайтын мүлікпен жасалатын операциялар	118 898	95 767	96 401	85 039	71 708	185 017	Операции с недвижимым имуществом
Кәсіби, ғылыми және техникалық қызмет	187 242	133 179	90 100	69 809	65 648	67 215	Профессиональная, научная и техническая деятельность
Әкімшілік және қосалқы қызмет көрсету саласындағы қызмет	121 588	150 283	71 308	75 106	116 351	50 375	Деятельность в области административного и вспомогательного обслуживания
Мемлекеттік басқару және қорғаныс; міндетті әлеуметтік қамтамасыз ету	76 358	66 133	87 523	69 498	57 193	59 436	Государственное управление и оборона; обязательное социальное обеспечение
Білім беру	83 066	63 989	59 127	52 535	79 243	62 390	Образование
Денсаулық сақтау және әлеуметтік қызметтер	88 446	83 786	88 663	67 909	134 917	43 883	Здравоохранение и социальные услуги
Өнер, ойын-сауық және демалыс	81 991	68 852	73 593	65 601	73 457	66 291	Искусство, развлечения и отдых
Өзге де қызметтер түрлерін ұсыну	116 394	131 639	69 277	58 726	70 486	82 516	Предоставление прочих видов услуг
Аумақтан тысқары ұйымдар қызметі	-	-	-	-	-	-	Деятельность экстерриториальных организаций и органов

Жалғасы

Продолжение

	Оның ішінде В том числе						
	ірі және ұсақ өнер- кәсіп ұйымдарының, көркем кәсіпшіліктің, құрылыстың, көлік пен байланыстың, ге- ологияның және жер қойнауын барлаудың білікті жұмысшыла- рының квалифицированных рабочих крупных и мелких промышлен- ных организаций, художественных промыслов, строи- тельства, транспорта, связи, геологии и разведки недр		операторлардың, аппаратшылардың, қондырғы мен маши- на машинистерінің және жинаушы слесарьлардың операторов, аппарат- чиков, машинистов установок и машин и слесарей сборщиков		біліктілігі жоқ жұмыс- шылардың неквалифицирован- ных рабочих		
	ерлер мужчины	әйелдер женщины	ерлер мужчины	әйелдер женщины	ерлер мужчины	әйелдер женщины	
Қызметтің барлық түрі бойынша	153 993	101 052	166 549	114 702	66 928	55 397	По всем видам деятельности
Ауыл, орман және балық шару- ашылығы	82 296	53 367	84 454	76 323	64 978	51 997	Сельское, лесное и рыбное хозяйство
Өнеркәсіп	163 454	102 914	200 738	126 284	92 000	74 770	Промышленность
Кен өндіру өнеркәсібі және карьерлерді қазу	240 050	133 664	281 794	181 540	124 774	112 132	Горнодобывающая про- мышленность и разработка карьеров
Өңдеу өнеркәсібі	135 057	96 154	147 507	105 887	77 489	66 952	Обрабатывающая промыш- ленность
Электрмен жабдықтау, газ, бу беру және ауа баптау	116 166	98 119	132 173	102 127	140 020	66 256	Электроснабжение, подача газа, пара и воздушное конди- ционирование
Сумен жабдықтау; кәріз жүйе- сі, қалдықтардың жиналуын және таратылуын бақылау	99 050	71 008	94 346	82 389	72 942	58 450	Водоснабжение; канализацион- ная система, контроль над сбо- ром и распределением отходов
Құрылыс	152 315	115 358	158 587	91 081	92 854	80 608	Строительство
Көтерме және бөлшек сауда; ав- томобильдерді және мотоцикл- дерді жөндеу	121 963	75 307	99 488	60 587	70 121	60 049	Оптовая и розничная торговля; ремонт автомобилей и мото- циклов
Көлік және қоймалау	145 046	96 808	172 512	103 788	104 874	96 318	Транспорт и складирование

	Оның ішінде В том числе						
	ірі және ұсақ өнер- кәсіп ұйымдарының, көркем кәсіпшіліктің, құрылыстың, көлік пен байланыстың, ге- ологияның және жер қойнауын барлаудың білікті жұмысшыла- рының квалифицированных рабочих крупных и мелких промышлен- ных организаций, художественных промыслов, строи- тельства, транспорта, связи, геологии и разведки недр		операторлардың, аппаратшылардың, қондырғы мен маши- на машинистерінің және жинаушы слесарьлардың операторов, аппарат- чиков, машинистов установок и машин и слесарей сборщиков		біліктілігі жоқ жұмыс- шылардың неквалифицирован- ных рабочих		
	ерлер мужчины	әйелдер женщины	ерлер мужчины	әйелдер женщины	ерлер мужчины	әйелдер женщины	
Тұру және тамақтану бойынша қызметтер	169 477	121 073	143 011	122 874	82 013	67 134	Услуги по проживанию и пита- нию
Ақпарат және байланыс	121 757	102 844	126 058	106 676	81 583	78 839	Информация и связь
Қаржы және сақтандыру қызметі	147 449	-	138 268	119 371	84 535	46 065	Финансовая и страховая дея- тельность
Жылжымайтын мүлікпен жаса- латын операциялар	122 501	109 237	88 045	65 855	75 826	75 170	Операции с недвижимым иму- ществом
Кәсіби, ғылыми және техника- лық қызмет	164 493	123 472	149 768	88 070	82 041	68 285	Профессиональная, научная и техническая деятельность
Әкімшілік және қосалқы қызмет көрсету саласындағы қызмет	128 612	72 669	131 220	73 595	78 653	65 249	Деятельность в области админи- стративного и вспомогательного обслуживания
Мемлекеттік басқару және қорғаныс; міндетті әлеуметтік қамтамасыз ету	115 013	80 411	67 651	57 304	47 571	42 523	Государственное управление и оборона; обязательное соци- альное обеспечение
Білім беру	68 570	56 923	48 078	48 792	44 535	44 148	Образование
Денсаулық сақтау және әлеумет- тік қызметтер	80 537	60 640	77 572	67 274	65 380	62 970	Здравоохранение и социальные услуги
Өнер, ойын-сауық және дема- лыс	74 377	48 413	63 469	41 317	50 661	44 390	Искусство, развлечения и отдых
Өзге де қызметтер түрлерін ұсыну	100 355	64 495	115 222	69 363	60 173	59 449	Предоставление прочих видов услуг
Аумақтан тысқары ұйымдар қызметі	-	-	-	-	-	-	Деятельность экстерриториаль- ных организаций и органов

*Кәсіпкерлік қызметпен айналысатын шағын кәсіпорындарды есепке алусыз.

Без учета малых предприятий, занимающихся предпринимательской деятельностью.

Ерлер мен әйелдер санын есептелген жалақы мөлшері бойынша бөлу¹⁾²⁾
Распределение численности мужчин и женщин по размерам начисленной заработной платы¹⁾²⁾

4.12 2015 жылғы ерлер мен әйелдер санын есептелген жалақы мөлшері бойынша бөлу
Распределение численности мужчин и женщин по размерам начисленной заработной платы в 2015 году

	Қызметкерлер, барлығы Работников, всего		Оның ішінде В том числе						
			ерлер мужчины			әйелдер женщины			
			адам человек	пайызбен в процентах		адам человек	пайызбен в процентах		
	қорытын- дыға итоғу	жалпы санға к общей численно- сти		қорытын- дыға итоғу	жалпы санға к общей численно- сти				
Жалдамалы қыз- меткерлер саны – барлығы	3 061 017	100,0	1 571 441	100,0	51,3	1 489 576	100,0	48,7	Численность на- емных работников - всего
соның ішінде есептелген жалақы мөлшері бойынша, теңге:									в том числе по размерам начис- ленной заработ- ной платы, тенге:
30000 дейін	186 294	6,1	74 611	4,7	40,1	111 683	7,5	59,9	до 30000
30001-ден 45000 дейін	399 477	13,1	160 300	10,2	40,1	239 177	16,1	59,9	от 30001 до 45000
45001-ден 60000 дейін	409 265	13,4	171 399	10,9	41,9	237 866	16,0	58,1	от 45001 до 60000
60001-ден 75000 дейін	372 268	12,2	168 784	10,7	45,3	203 484	13,7	54,7	от 60001 до 75000
75001 -ден 90000 дейін	346 955	11,3	171 543	10,9	49,4	175 412	11,8	50,6	от 75001 до 90000
90001-ден 105000 дейін	266 908	8,7	140 317	8,9	52,6	126 591	8,5	47,4	от 90001 до 105000
105001-ден 120000 дейін	220 237	7,2	122 940	7,8	55,8	97 297	6,5	44,2	от 105001 до 120000
120001-ден 135000 дейін	168 038	5,5	101 081	6,4	60,2	66 957	4,5	39,8	от 120001 до 135000
135001-ден 150000 дейін	137 670	4,5	85 620	5,4	62,2	52 050	3,5	37,8	от 135001 до 150000
150001-ден 180000 дейін	154 450	5,0	100 653	6,4	65,2	53 797	3,6	34,8	от 150001 до 180000
180001-ден 210000 дейін	98 525	3,2	65 536	4,2	66,5	32 989	2,2	33,5	от 180001 до 210000
210001-ден 240000 дейін	64 722	2,1	43 293	2,8	66,9	21 429	1,4	33,1	от 210001 до 240000
240001-ден 270000 дейін	46 734	1,5	31 123	2,0	66,6	15 611	1,0	33,4	от 240001 до 270000
270001-ден 300000 дейін	34 596	1,1	22 952	1,5	66,3	11 644	0,8	33,7	от 270001 до 300000
300001-ден 330000 дейін	24 590	0,8	16 879	1,1	68,6	7 711	0,5	31,4	от 300001 до 330000
330001-ден 360000 дейін	20 269	0,7	13 993	0,9	69,0	6 276	0,4	31,0	от 330001 до 360000
360001-ден 390000 дейін	16 738	0,5	11 478	0,7	68,6	5 260	0,4	31,4	от 360001 до 390000
390000- нан жоғары	93 281	3,0	68 939	4,4	73,9	24 342	1,6	26,1	свыше 390000

4.13 2015 жылғы ерлер мен әйелдерді есептелген жалақы мөлшері және экономикалық қызмет түрлері бойынша бөлу
Распределение мужчин и женщин по размерам начисленной заработной платы и видам экономической деятельности в 2015 году

	Барлығы Всего		Оның ішінде есептелген жалақы мөлшері бойынша, теңге В том числе по размерам начисленной заработной платы, тенге				
			30000-дан 45000 дейін от 30000 до 45000		45001-ден 75000 дейін от 45001 до 75000		
	ерлер мужчины	әйелдер женщины	ерлер мужчины	әйелдер женщины	ерлер мужчины	әйелдер женщины	
Қызметкерлер саны - барлығы	1 571 441	1 489 576	160 300	239 177	340 183	441 350	По всем видам деятельности
Ауыл, орман және балық шаруашылығы	61 749	22 565	10 231	5 560	20 315	7 546	Сельское, лесное и рыбное хозяйство
Өнеркәсіп	393 598	141 746	16 005	12 493	63 421	40 783	Промышленность
Кен өндіру өнеркәсібі және карьерлерді қазу	124 461	29 684	1 441	990	8 436	6 026	Горнодобывающая промышленность и разработка карьеров
Өңдеу өнеркәсібі	180 952	76 161	9 249	7 758	29 606	20 599	Обрабатывающая промышленность
Электрмен жабдықтау, газ, бу беру және ауа баптау	64 428	23 809	3 077	2 046	16 590	8 023	Электроснабжение, подача газа, пара и воздушное кондиционирование
Сүмен жабдықтау; кәріз жүйесі, қалдықтардың жиналуын және таратылуын бақылау	23 757	12 092	2 238	1 699	8 789	6 135	Водоснабжение; канализационная система, контроль над сбором и распределением отходов
Құрылыс	151 458	21 895	8 206	1 842	26 490	4 566	Строительство
Көтерме және бөлшек сауда; автотомобильдерді және мотоциклдерді жөндеу	90 165	79 900	9 254	9 863	20 897	21 581	Оптовая и розничная торговля; ремонт автомобилей и мотоциклов
Көлік және қоймалау	116 789	41 134	5 137	3 945	14 556	9 473	Транспорт и складирование
Тұру және тамақтану бойынша қызметтер	10 491	19 325	1 042	2 375	2 512	7 279	Услуги по проживанию и питанию
Ақпарат және байланыс	32 635	22 397	707	755	4 826	3 939	Информация и связь
Қаржы және сақтандыру қызметі	28 521	49 633	566	1 748	2 207	6 276	Финансовая и страховая деятельность
Жылжымайтын мүлікпен жасалатын операциялар	14 434	11 326	1 982	1 764	4 764	4 665	Операции с недвижимым имуществом
Кәсібі, ғылыми және техникалық қызмет	57 234	40 278	3 914	3 386	9 726	8 237	Профессиональная, научная и техническая деятельность
Әкімшілік және қосалқы қызмет көрсету саласындағы қызмет	95 924	21 837	15 702	3 720	39 298	8 199	Деятельность в области административного и вспомогательного обслуживания
Мемлекеттікбасқару және қорғаныс; міндетті әлеуметтік қамтамасыз ету	223 650	119 270	25 286	23 179	49 591	39 198	Государственное управление и оборона; обязательное социальное обеспечение
Білім беру	186 146	574 183	41 605	113 009	50 694	176 909	Образование
Денсаулық сақтау және әлеуметтік қызметтер	66 951	272 717	10 869	43 825	18 990	85 647	Здравоохранение и социальные услуги
Өнер, ойын-сауық және демалыс	27 896	36 565	8 245	9 652	9 377	14 038	Искусство, развлечения и отдых
Өзге де қызметтер түрлерін ұсыну	13 791	14 785	1 549	2 061	2 519	3 014	Предоставление прочих видов услуг

Жалғасы

Продолжение

	Оның ішінде есептелген жалақы мөлшері бойынша, теңге В том числе по размерам начисленной заработной платы, тенге						
	75001-ден 105000 дейін от 75001 до 105000		105001-ден 150000 дейін от 105001 до 150000		150001-ден 240000 дейін от 150001 до 240000		
	ерлер	әйелдер	ерлер	әйелдер	ерлер	әйелдер	
	мужчины	женщины	мужчины	женщины	мужчины	женщины	
Қызметкерлер саны - барлығы	311 860	302 003	309 641	216 304	209 482	108 215	По всем видам деятельности
Ауыл, орман және балық шаруашылығы	12 121	2 867	8 188	1 527	3 271	353	Сельское, лесное и рыбное хозяйство
Өнеркәсіп	78 795	32 982	91 498	23 592	71 947	13 955	Промышленность
Кен өндіру өнеркәсібі және карьерлерді қазу	17 554	6 322	25 979	4 962	26 983	3 968	Горнодобывающая промышленность и разработка карьеров
Өңдеу өнеркәсібі	39 071	18 411	46 657	13 567	34 028	7 446	Обрабатывающая промышленность
Электрмен жабдықтау, газ, бу беру және ауа баптау	15 008	5 871	15 075	4 173	10 061	2 282	Электроснабжение, подача газа, пара и воздушное кондиционирование
Сүмен жабдықтау; кәріз жүйесі, қалдықтардың жиналуын және таратылуын бақылау	7 162	2 378	3 787	890	875	259	Водоснабжение; канализационная система, контроль над сбором и распределением отходов
Құрылыс	31 178	4 077	37 946	4 472	25 551	3 401	Строительство
Көтерме және бөлшек сауда; автомобильдерді және мотоциклдерді жөндеу	16 921	14 931	16 309	12 502	10 681	7 319	Оптовая и розничная торговля; ремонт автомобилей и мотоциклов

Жалғасы

Продолжение

	Оның ішінде есептелген жалақы мөлшері бойынша, теңге В том числе по размерам начисленной заработной платы, тенге						
	75001-ден 105000 дейін		105001-ден 150000 дейін		150001-ден 240000 дейін		
	от 75001 до 105000		от 105001 до 150000		от 150001 до 240000		
	ерлер мужчины	әйелдер женщины	ерлер мужчины	әйелдер женщины	ерлер мужчины	әйелдер женщины	
Көлік және қоймалау	24 096	9 343	31 876	8 649	23 246	4 860	Транспорт и складирование
Тұру және тамақтану бойынша қызметтер	2 191	4 186	1 877	2 218	1 524	1 369	Услуги по проживанию и питанию
Ақпарат және байланыс	7 215	4 496	7 122	4 585	5 873	4 260	Информация и связь
Қаржы және сақтандыру қызметі	4 093	8 822	6 266	12 207	6 579	10 198	Финансовая и страховая деятельность
Жылжымайтын мүлікпен жасалатын операциялар	2 816	1 674	2 035	1 137	1 254	851	Операции с недвижимым имуществом
Кәсіби, ғылыми және техникалық қызмет	9 032	6 931	10 278	6 934	8 948	5 798	Профессиональная, научная и техническая деятельность
Әкімшілік және қосалқы қызмет көрсету саласындағы қызмет	15 713	2 928	9 770	1 967	4 658	1 394	Деятельность в области административного и вспомогательного обслуживания
Мемлекеттік басқару және қорғаныс; міндетті әлеуметтік қамтамасыз ету	56 766	24 687	48 111	13 244	25 475	5 688	Государственное управление и оборона; обязательное социальное обеспечение
Білім беру	33 118	115 080	24 862	76 739	11 411	27 886	Образование
Денсаулық сақтау және әлеуметтік қызметтер	13 058	63 350	10 101	42 945	6 372	18 235	Здравоохранение и социальные услуги
Өнер, ойын-сауық және демалыс	3 230	3 922	2 064	1 941	1 244	1 057	Искусство, развлечения и отдых
Өзге де қызметтер түрлерін ұсыну	1 516	1 727	1 336	1 645	1 447	1 585	Предоставление прочих видов услуг

Жалғасы

Продолжение

	Оның ішінде есептелген жалақы мөлшері бойынша, теңге В том числе по размерам начисленной заработной платы, тенге				
	240001-ден 330000 дейін от 240001 до 330000		330001 және жоғары от 330001 и выше		
	ерлер мужчины	әйелдер женщины	ерлер мужчины	әйелдер женщины	
Қызметкерлер саны - барлығы	70 954	34 966	94 410	35 878	По всем видам деятельности
Ауыл, орман және балық шаруашылығы	623	68	296	43	Сельское, лесное и рыбное хозяйство
Өнеркәсіп	26 452	4 732	38 824	7 534	Промышленность
Кен өндіру өнеркәсібі және карьерлерді қазу	14 348	2 097	28 709	4 913	Горнодобывающая промышленность и разработка карьеров
Өңдеу өнеркәсібі	9 663	2 096	8 289	2 114	Обработывающая промышленность
Электрмен жабдықтау, газ, бу беру және ауа баптау	2 287	484	1 705	470	Электроснабжение, подача газа, пара и воздушное кондиционирование
Сумен жабдықтау; кәріз жүйесі, қалдықтардың жиналуын және таратылуын бақылау	154	55	121	37	Водоснабжение; канализационная система, контроль над сбором и распределением отходов
Құрылыс	8 999	1 410	8 583	1 202	Строительство
Көтерме және бөлшек сауда; автомобильдерді және мотоциклдерді жөндеу	3 865	2 447	4 683	2 840	Оптовая и розничная торговля; ремонт автомобилей и мотоциклов
Көлік және қоймалау	6 004	1 634	9 075	1 951	Транспорт и складирование
Тұру және тамақтану бойынша қызметтер	486	418	528	340	Услуги по проживанию и питанию
Ақпарат және байланыс	2 752	1 804	3 765	2 137	Информация и связь
Қаржы және сақтандыру қызметі	3 267	4 429	5 012	4 851	Финансовая и страховая деятельность
Жылжымайтын мүлікпен жасалатын операциялар	394	274	497	290	Операции с недвижимым имуществом
Кәсіби, ғылыми және техникалық қызмет	4 395	2 765	9 345	4 842	Профессиональная, научная и техническая деятельность
Әкімшілік және қосалқы қызмет көрсету саласындағы қызмет	1 379	609	1 539	643	Деятельность в области административного и вспомогательного обслуживания
Мемлекеттік басқару және қорғаныс; міндетті әлеуметтік қамтамасыз ету	6 275	2 355	5 554	1 555	Государственное управление и оборона; обязательное социальное обеспечение
Білім беру	2 490	5 960	2 160	3 722	Образование
Денсаулық сақтау және әлеуметтік қызметтер	1 993	4 583	1 325	1 996	Здравоохранение и социальные услуги
Өнер, ойын-сауық және демалыс	556	440	587	258	Искусство, развлечения и отдых
Өзге де қызметтер түрлерін ұсыну	1 023	1 035	2 633	1 663	Предоставление прочих видов услуг

¹⁾ Кәсіпкерлік қызметпен айналысатын шағын кәсіпорындарды есепке алусыз.

²⁾ Без учета малых предприятий, занимающихся предпринимательской деятельностью.

³⁾ Маусым айында толық жұмыс істеген жұмысшыларды бір мезгілдік есепке алу бойынша. По единовременному учету работников, проработавшие полностью июнь месяц.

Ерлер мен әйелдерге есептелген жалақы қоры*
Фонд заработной платы, начисленный мужчинам и женщинам*

4.14 Экономикалық қызмет түрлері бойынша ерлер мен әйелдерге есептелген жалақы қоры
Фонд заработной платы, начисленный мужчинам и женщинам по видам экономической деятельности

млн. тенге

млн. тенге

	Ерлер Мужчины					
	2012	2013	2014	2015	2016	
Қызметтің барлық түрі бойынша	2 550 059,0	2 831 281,3	3 211 856,5	3 182 998,0	3 546 797,6	По всем видам деятельности
Ауыл, орман және балық шаруашылығы	45 653,4	48 020,8	52 371,3	47 376,0	53 661,9	Сельское, лесное и рыбное хозяйство
Өнеркәсіп	810 828,0	933 697,2	1 059 239,2	1 072 219,8	1 161 604,4	Промышленность
Кен өндіру өнеркәсібі және карьерлерді қазу	377 947,1	452 381,8	527 503,4	548 529,1	597 443,8	Горнодобывающая промышленность и разработка карьеров
Өңдеу өнеркәсібі	320 049,6	351 686,3	385 085,2	372 148,8	397 840,7	Обработывающая промышленность
Электрмен жабдықтау, газ, бу беру және ауа баптау	92 533,0	105 771,3	118 874,5	123 972,8	134 551,4	Электроснабжение, подача газа, пара и воздушное кондиционирование
Сүмен жабдықтау; кәріз жүйесі, қалдықтардың жиналуын және таратылуын бақылау	20 298,4	23 857,9	27 776,1	27 569,2	31 768,3	Водоснабжение; канализационная система, контроль над сбором и распределением отходов
Құрылыс	233 257,9	251 205,2	301 332,1	302 968,4	332 831,2	Строительство
Көтерме және бөлшек сауда; автотомобильдерді және мотоциклдерді жөндеу	117 128,5	138 288,0	165 778,6	143 296,9	146 336,3	Оптовая и розничная торговля; ремонт автомобилей и мотоциклов
Көлік және қоймалау	259 696,8	280 800,0	328 162,7	315 870,0	344 148,9	Транспорт и складирование
Тұру және тамақтану бойынша қызметтер	12 371,7	14 362,6	18 198,2	18 348,9	23 694,3	Услуги по проживанию и питанию
Ақпарат және байланыс	74 338,3	81 040,8	89 206,1	92 821,4	99 966,7	Информация и связь
Қаржы және сақтандыру қызметі	95 408,8	106 695,1	121 832,3	119 350,2	140 890,9	Финансовая и страховая деятельность
Жылжымайтын мүлікпен жасалатын операциялар	19 595,2	21 595,6	21 369,1	19 346,4	23 252,8	Операции с недвижимым имуществом
Кәсіби, ғылыми және техникалық қызмет	171 757,2	191 042,1	238 386,4	193 106,3	239 556,2	Профессиональная, научная и техническая деятельность
Әкімшілік және қосалқы қызмет көрсету саласындағы қызмет	115 306,3	129 320,9	117 278,0	116 478,7	137 791,3	Деятельность в области административного и вспомогательного обслуживания
Мемлекеттік басқару және қорғаныс; міндетті әлеуметтік қамтамасыз ету	281 416,7	307 807,4	326 121,1	347 535,9	373 367,3	Государственное управление и оборона; обязательное социальное обеспечение
Білім беру	178 966,2	184 328,1	203 988,1	216 667,1	266 897,5	Образование
Денсаулық сақтау және әлеуметтік қызметтер	65 263,9	69 911,5	81 500,3	87 928,3	104 713,3	Здравоохранение и социальные услуги
Өнер, ойын-сауық және демалыс	33 509,6	38 031,0	48 423,9	41 522,6	47 916,0	Искусство, развлечения и отдых
Өзге де қызметтер түрлерін ұсыну	35 391,1	35 083,0	38 615,3	48 085,0	50 168,5	Предоставление прочих видов услуг
Аумақтан тысқары ұйымдар қызметі	169,4	51,8	53,7	x	-	Деятельность экстерриториальных организаций и органов

	Әйелдер Женщины					
	2012	2013	2014	2015	2016	
Қызметтің барлық түрі бойынша	1 668 652,7	1 809 402,6	2 035 278,7	2 061 364,2	2 401 141,0	По всем видам деятельности
Ауыл, орман және балық шаруашылығы	13 291,3	14 436,3	15 801,6	14 669,7	16 099,4	Сельское, лесное и рыбное хозяйство
Өнеркәсіп	213 653,8	242 851,6	274 610,5	274 537,1	297 654,8	Промышленность
Кен өндіру өнеркәсібі және карьерлерді қазу	71 702,4	84 952,1	99 874,5	104 197,3	114 442,8	Горнодобывающая промышленность и разработка карьеров
Өңдеу өнеркәсібі	103 321,5	113 723,1	123 706,2	118 648,8	127 809,8	Обработывающая промышленность
Электрмен жабдықтау, газ, бу беру және ауа баптау	30 491,6	34 284,4	38 895,2	40 080,9	42 237,1	Электроснабжение, подача газа, пара и воздушное кондиционирование
Сүмен жабдықтау; кәріз жүйесі, қалдықтардың жиналуын және таратылуын бақылау	8 138,3	9 892,0	12 134,6	11 610,0	13 165,2	Водоснабжение; канализационная система, контроль над сбором и распределением отходов
Құрылыс	31 666,5	35 132,9	42 804,0	39 209,3	42 267,6	Строительство
Көтерме және бөлшек сауда; автотомобильдерді және мотоциклдерді жөндеу	79 197,8	97 498,5	119 026,0	112 945,6	114 313,1	Оптовая и розничная торговля; ремонт автомобилей и мотоциклов

Жалғасы

Продолжение

	Әйелдер Женщины					
	2012	2013	2014	2015	2016	
Көлік және қоймалау	82 815,6	86 422,4	96 234,1	92 965,8	101 772,6	Транспорт и складирование
Тұру және тамақтану бойынша қызметтер	17 187,9	19 402,7	23 650,4	24 103,7	26 864,9	Услуги по проживанию и питанию
Ақпарат және байланыс	47 421,1	52 769,5	57 668,4	57 053,8	58 244,5	Информация и связь
Қаржы және сақтандыру қызметі	117 534,6	129 842,5	149 681,4	151 926,3	168 836,7	Финансовая и страховая деятельность
Жылжымайтын мүлікпен жасалатын операциялар	12 815,3	14 189,6	14 546,9	13 639,2	14 915,8	Операции с недвижимым имуществом
Кәсіби, ғылыми және техникалық қызмет	78 810,9	89 468,6	108 043,5	87 243,0	95 999,7	Профессиональная, научная и техническая деятельность
Әкімшілік және қосалқы қызмет көрсету саласындағы қызмет	24 574,6	26 322,0	32 277,4	30 518,0	36 314,7	Деятельность в области административного и вспомогательного обслуживания
Мемлекеттік басқару және қорғаныс; міндетті әлеуметтік қамтамасыз ету	130 816,8	137 327,9	141 842,4	148 728,7	180 447,1	Государственное управление и оборона; обязательное социальное обеспечение
Білім беру	493 707,7	525 016,1	580 014,5	615 382,8	778 052,5	Образование
Денсаулық сақтау және әлеуметтік қызметтер	272 434,0	285 406,4	317 326,4	336 328,0	394 364,3	Здравоохранение и социальные услуги
Өнер, ойын-сауық және демалыс	25 057,2	26 792,8	29 724,0	26 251,4	33 276,8	Искусство, развлечения и отдых
Өзге де қызметтер түрлерін ұсыну	27 558,4	26 445,1	31 944,5	35 739,6	41 716,5	Предоставление прочих видов услуг
Аумақтан тысқары ұйымдар қызметі	109,2	77,7	82,9	x	-	Деятельность экстерриториальных организаций и органов

*Кәсіпкерлік қызметпен айналысатын шағын кәсіпорындарды есепке алусыз.

Без учета малых предприятий, занимающихся предпринимательской деятельностью.

5. Кәсіпорындардың көлемділігі бойынша жалақы

Заработная плата по размерности предприятий

Ірі және орта кәсіпорындар қызметкерлерінің орташа айлық атаулы жалақысы

Среднемесячная номинальная заработная плата работников крупных и средних предприятий

5.1 Экономикалық қызмет түрлері бойынша ірі және орта кәсіпорындар қызметкерлерінің орташа айлық атаулы жалақысы

Среднемесячная номинальная заработная плата работников крупных и средних предприятий по видам экономической деятельности

теңге						тенге
	2012	2013	2014	2015	2016	
Қызметтің барлық түрі бойынша	105 323	114 288	134 928	140 060	157 711	По всем видам деятельности
Ауыл, орман және балық шаруашылығы	50 816	58 078	66 805	72 186	81 179	Сельское, лесное и рыбное хозяйство
Өнеркәсіп	121 997	139 183	164 203	175 606	195 959	Промышленность
Кен өндіру өнеркәсібі және карьерлерді қазу	178 396	210 673	254 276	276 174	312 915	Горнодобывающая промышленность и разработка карьеров
Өңдеу өнеркәсібі	103 601	114 021	130 305	137 688	153 679	Обрабатывающая промышленность
Электрмен жабдықтау, газ, бу беру және ауа баптау	91 829	104 400	117 701	124 561	134 434	Электроснабжение, подача газа, пара и воздушное кондиционирование
Сумен жабдықтау; кәріз жүйесі, қалдықтардың жиналуын және таратылуын бақылау	62 031	69 561	80 334	83 978	92 576	Водоснабжение; канализационная система, контроль над сбором и распределением отходов
Құрылыс	111 992	119 548	145 513	156 546	179 336	Строительство
Көтерме және бөлшек сауда; автомобильдерді және мотоциклдерді жөндеу	95 971	105 441	116 646	122 369	132 074	Оптовая и розничная торговля; ремонт автомобилей и мотоциклов
Көлік және қоймалау	129 986	142 176	163 912	166 936	178 471	Транспорт и складирование
Тұру және тамақтану бойынша қызметтер	82 028	92 033	109 481	116 863	128 582	Услуги по проживанию и питанию
Ақпарат және байланыс	145 001	158 358	175 261	184 390	207 770	Информация и связь
Қаржы және сақтандыру қызметі	206 003	217 663	233 050	248 367	296 488	Финансовая и страховая деятельность
Жылжымайтын мүлікпен жасалатын операциялар	92 457	103 945	106 665	113 251	128 286	Операции с недвижимым имуществом
Кәсіби, ғылыми және техникалық қызмет	216 884	227 001	288 323	269 612	349 476	Профессиональная, научная и техническая деятельность
Әкімшілік және қосалқы қызмет көрсету саласындағы қызмет	98 297	102 070	98 420	104 344	118 664	Деятельность в области административного и вспомогательного обслуживания
Мемлекеттік басқару және қорғаныс; міндетті әлеуметтік қамтамасыз ету	107 881	115 181	121 429	121 889	126 207	Государственное управление и оборона; обязательное социальное обеспечение
Білім беру	71 900	73 948	88 686	92 650	112 267	Образование
Денсаулық сақтау және әлеуметтік қызметтер	79 472	82 612	91 070	93 984	108 404	Здравоохранение и социальные услуги
Өнер, ойын-сауық және демалыс	77 332	84 486	99 367	107 261	122 408	Искусство, развлечения и отдых
Өзге де қызметтер түрлерін ұсыну	205 128	231 191	262 724	324 226	354 947	Предоставление прочих видов услуг

5.2 Ірі және орта кәсіпорындар қызметкерлерінің атаулы және нақты жалақы индексі

Индексы номинальной и реальной заработной платы работников крупных и средних предприятий

өткен жылға пайызбен в процентах к предыдущему году

	Атаулы жалақы индексі					Нақты жалақы индексі					
	Индекс номинальной заработной платы					Индекс реальной заработной платы					
	2012	2013	2014	2015	2016	2012	2013	2014	2015	2016	
Қызметтің барлық түрі бойынша	112,5	108,5	111,9	103,8	112,6	107,1	102,6	104,9	97,4	98,3	По всем видам деятельности
Ауыл, орман және балық шаруашылығы	113,1	114,3	114,5	108,1	112,5	107,6	108,0	107,3	101,4	98,1	Сельское, лесное и рыбное хозяйство
Өнеркәсіп	113,6	114,1	115,5	106,9	111,6	108,1	107,8	108,3	100,3	97,4	Промышленность
Кен өндіру өнеркәсібі және карьерлерді қазу	105,3	118,1	119,7	108,6	113,3	100,2	111,6	112,2	101,9	98,9	Горнодобывающая промышленность и разработка карьеров
Өңдеу өнеркәсібі	115,2	110,1	112,2	105,7	111,6	109,6	104,0	105,2	99,1	97,4	Обрабатывающая промышленность
Электрмен жабдықтау, газ, бу беру және ауа баптау	113,0	113,7	111,7	105,8	107,9	107,5	107,5	104,7	99,3	94,2	Электроснабжение, подача газа, пара и воздушное кондиционирование

Жалғасы

Продолжение

	Атаулы жалақы индексі Индекс номинальной заработной платы					Нақты жалақы индексі Индекс реальной заработной платы					
	2012	2013	2014	2015	2016	2012	2013	2014	2015	2016	
Сумен жабдықтау; кәріз жүйесі, қалдықтардың жиналуын және таратылуын бақылау	116,6	112,1	113,1	104,5	110,2	111,0	106,0	106,0	98,1	96,2	Водоснабжение; канализационная система, контроль над сбором и распределением отходов
Құрылыс	101,9	106,7	118,5	107,6	114,6	97,0	100,9	111,0	100,9	100,0	Строительство
Көтерме және бөлшек сауда; автомобильдерді және мотоциклдерді жөндеу	111,0	109,9	112,4	104,9	107,9	105,6	103,8	105,3	98,4	94,2	Оптовая и розничная торговля; ремонт автомобилей и мотоциклов
Көлік және қоймалау	114,7	109,4	113,2	101,8	106,9	109,2	103,4	106,1	95,5	93,3	Транспорт и складирование
Тұру және тамақтану бойынша қызметтер	105,0	112,2	115,3	106,7	110,0	99,9	106,0	108,1	100,1	96,0	Услуги по проживанию и питанию
Ақпарат және байланыс	111,6	109,2	110,0	105,2	112,7	106,2	103,2	103,1	98,7	98,3	Информация и связь
Қаржы және сақтандыру қызметі	107,8	105,7	105,3	106,6	119,4	102,6	99,9	98,7	100,0	104,2	Финансовая и страховая деятельность
Жылжымайтын мүлікпен жасалатын операциялар	113,9	112,4	108,4	106,2	113,3	108,4	106,3	101,6	99,6	98,8	Операции с недвижимым имуществом
Кәсіби, ғылыми және техникалық қызмет	116,8	104,7	121,9	93,5	129,6	111,2	98,9	114,2	87,7	113,1	Профессиональная, научная и техническая деятельность
Әкімшілік және қосалқы қызмет көрсету саласындағы қызмет	102,2	103,8	90,9	106,0	113,7	97,2	98,1	85,2	99,5	99,2	Деятельность в области административного и вспомогательного обслуживания
Мемлекеттік басқару және қорғаныс; міндетті әлеуметтік қамтамасыз ету	115,4	106,8	102,7	100,4	103,5	109,8	100,9	96,2	94,2	90,4	Государственное управление и оборона; обязательное социальное обеспечение
Білім беру	115,1	102,8	109,3	104,5	121,2	109,5	97,2	102,5	98,0	105,7	Образование
Денсаулық сақтау және әлеуметтік қызметтер	115,2	104,0	109,5	103,2	115,3	109,6	98,3	102,6	96,8	100,6	Здравоохранение и социальные услуги
Өнер, ойын-сауық және демалыс	114,6	109,3	115,3	107,9	114,1	109,0	103,3	108,0	101,3	99,6	Искусство, развлечения и отдых
Өзге де қызметтер түрлерін ұсыну	112,7	112,7	114,1	123,4	109,5	107,3	106,5	106,9	115,8	95,5	Предоставление прочих видов услуг

Ірі және орта кәсіпорындардағы ерлер мен әйелдердің орташа айлық атаулы жалақысы Среднемесячная номинальная заработная плата мужчин и женщин на крупных и средних предприятиях

5.3 Ірі және орта кәсіпорындардағы ерлердің және әйелдердің орташа айлық атаулы жалақысы Среднемесячная номинальная заработная плата мужчин и женщин на крупных и средних предприятиях

теңге		Ерлер Мужчины					тенге
		2012	2013	2014	2015	2016	
Қызметтің барлық түрі бойынша		122 430	134 115	156 974	163 199	181 835	По всем видам деятельности
Ауыл, орман және балық шаруашылығы		54 946	62 707	72 088	77 336	87 373	Сельское, лесное и рыбное хозяйство
Өнеркәсіп		133 857	152 223	179 462	191 355	212 188	Промышленность
Кен өндіру өнеркәсібі және карьерлерді қазу		190 237	223 324	268 518	290 256	326 687	Горнодобывающая промышленность и разработка карьеров
Өңдеу өнеркәсібі		113 452	124 056	141 660	149 454	165 694	Обрабатывающая промышленность
Электрмен жабдықтау, газ, бу беру және ауа баптау		97 034	110 317	124 414	131 315	141 204	Электроснабжение, подача газа, пара и воздушное кондиционирование
Сумен жабдықтау; кәріз жүйесі, қалдықтардың жиналуын және таратылуын бақылау		67 216	74 941	86 403	89 868	96 785	Водоснабжение; канализационная система, контроль над сбором и распределением отходов
Құрылыс		113 819	121 656	147 893	158 908	181 422	Строительство
Көтерме және бөлшек сауда; автомобильдерді және мотоциклдерді жөндеу		108 468	117 868	129 215	133 753	144 715	Оптовая и розничная торговля; ремонт автомобилей и мотоциклов
Көлік және қоймалау		138 451	151 898	176 699	178 767	190 112	Транспорт и складирование
Тұру және тамақтану бойынша қызметтер		111 830	116 907	144 608	50 356	177 329	Услуги по проживанию и питанию
Ақпарат және байланыс		149 375	164 404	176 651	187 436	212 232	Информация и связь
Қаржы және сақтандыру қызметі		272 465	290 097	298 178	319 854	397 067	Финансовая и страховая деятельность
Жылжымайтын мүлікпен жасалатын операциялар		98 849	110 184	114 388	119 676	135 917	Операции с недвижимым имуществом
Кәсібі, ғылыми және техникалық қызмет		256 744	270 753	352 002	325 185	432 858	Профессиональная, научная и техническая деятельность
Әкімшілік және қосалқы қызмет көрсету саласындағы қызмет		99 206	103 844	95 170	102 465	115 546	Деятельность в области административного и вспомогательного обслуживания
Мемлекеттік басқару және қорғаныс; міндетті әлеуметтік қамтамасыз ету		114 061	122 259	127 560	127 233	127 821	Государственное управление и оборона; обязательное социальное обеспечение
Білім беру		77 853	78 993	98 499	106 358	124 862	Образование
Денсаулық сақтау және әлеуметтік қызметтер		85 379	88 613	99 891	102 810	119 181	Здравоохранение и социальные услуги
Өнер, ойын-сауық және демалыс		100 117	110 305	128 704	44 098	163 760	Искусство, развлечения и отдых
Өзге де қызметтер түрлерін ұсыну		258 502	301 209	320 937	449 635	453 923	Предоставление прочих видов услуг
Жалғасы							Продолжение
		Әйелдер Женщины					
		2012	2013	2014	2015	2016	
Қызметтің барлық түрі бойынша		85 715	91 636	107 037	111 138	127 658	По всем видам деятельности
Ауыл, орман және балық шаруашылығы		40 411	46 566	53 914	59 466	65 683	Сельское, лесное и рыбное хозяйство
Өнеркәсіп		91 248	104 614	123 154	132 544	150 793	Промышленность
Кен өндіру өнеркәсібі және карьерлерді қазу		134 207	161 752	198 502	219 879	256 423	Горнодобывающая промышленность и разработка карьеров
Өңдеу өнеркәсібі		81 620	91 134	104 012	110 230	125 237	Обрабатывающая промышленность
Электрмен жабдықтау, газ, бу беру және ауа баптау		78 958	89 550	100 888	107 244	117 081	Электроснабжение, подача газа, пара и воздушное кондиционирование
Сумен жабдықтау; кәріз жүйесі, қалдықтардың жиналуын және таратылуын бақылау		52 149	59 355	69 179	72 563	83 662	Водоснабжение; канализационная система, контроль над сбором и распределением отходов
Құрылыс		100 031	106 178	129 833	139 926	163 869	Строительство
Көтерме және бөлшек сауда; автомобильдерді және мотоциклдерді жөндеу		82 243	91 861	103 333	111 079	119 360	Оптовая и розничная торговля; ремонт автомобилей и мотоциклов
Көлік және қоймалау		108 865	117 456	130 726	135 786	147 417	Транспорт и складирование
Тұру және тамақтану бойынша қызметтер		68 783	79 526	91 767	100 154	103 800	Услуги по проживанию и питанию

Жалғасы

Продолжение

	Әйелдер Женщины					
	2012	2013	2014	2015	2016	
Ақпарат және байланыс	138 616	149 807	173 077	179 530	200 411	Информация и связь
Қаржы және сақтандыру қызметі	171 041	180 086	196 973	210 153	243 133	Финансовая и страховая деятельность
Жылжымайтын мүлікпен жасалатын операциялар	84 137	95 724	97 188	105 426	118 164	Операции с недвижимым имуществом
Кәсіби, ғылыми және техникалық қызмет	158 797	165 640	196 134	191 121	228 806	Профессиональная, научная и техническая деятельность
Әкімшілік және қосалқы қызмет көрсету саласындағы қызмет	94 235	94 199	112 513	111 986	131 709	Деятельность в области административного и вспомогательного обслуживания
Мемлекеттік басқару және қорғаныс; міндетті әлеуметтік қамтамасыз ету	94 481	99 496	105 541	107 315	121 488	Государственное управление и оборона; обязательное социальное обеспечение
Білім беру	69 976	72 344	85 501	88 326	108 230	Образование
Денсаулық сақтау және әлеуметтік қызметтер	78 213	81 302	89 126	92 017	105 987	Здравоохранение и социальные услуги
Өнер, ойын-сауық және демалыс	57 450	61 411	69 532	69 172	80 839	Искусство, развлечения и отдых
Өзге де қызметтер түрлерін ұсыну	155 648	167 246	207 458	200 372	268 116	Предоставление прочих видов услуг

**Ірілендірілген қызметтер топтары бойынша ірі және орта кәсіпорындар
қызметкерлерінің орташа айлық атаулы жалақысы
Среднемесячная номинальная заработная плата работников крупных и средних
предприятий по укрупненным группам занятий**

**5.4 Ірілендірілген қызметтер топтары бойынша ірі және орта кәсіпорындар қызметкерлерінің
орташа айлық атаулы жалақысы
Среднемесячная номинальная заработная плата работников крупных и средних предприятий по
укрупненным группам занятий**

	Теңге Тенге					Қорытындыға пайызбен В процентах к итогу					
	2012	2013	2014	2015	2016	2012	2013	2014	2015	2016	
Барлық қызметкерлер құрамының	105 323	114 288	134 928	140 060	157 711	100,0	100,0	100,0	100,0	100,0	Всего персонала
соның ішінде:											из них:
Барлық деңгейдегі билік және басқару органдары басшыларының, ұйым басшыларын қоса	247 440	270 936	327 329	347 804	394 840	234,9	237,1	242,6	248,3	250,4	Руководители органов власти и управления всех уровней, включая руководителей организаций
Біліктілігі жоғары деңгейдегі мамандардың	129 659	138 723	162 980	169 484	197 132	123,1	121,4	120,8	121,0	125,0	Специалисты высшего уровня квалификации
Біліктілігі орта деңгейдегі мамандардың	93 763	96 858	114 154	116 167	129 554	89,0	84,7	84,6	82,9	82,1	Специалисты среднего уровня квалификации
Ақпарат дайындаумен, құжаттама ны ресімдеумен, есеп жүргізумен және қызмет көрсетумен айналысатын қызметшілердің	77 910	86 079	102 029	106 943	110 072	74,0	75,3	75,6	76,4	69,8	Служащие, занятые подготовкой информации, оформлением документации, учетом и обслуживанием
Қызмет көрсету, тұрғын үй-коммуналдық шаруашылық, сауда және қызметтің сабақтас түрлері саласы қызметкерлерінің	64 412	70 945	81 900	85 158	93 107	61,2	62,1	60,7	60,8	59,0	Работники сферы обслуживания, жилищно-коммунального хозяйства, торговли и родственных видов деятельности
Ауыл, орман, аң шаруашылығының балық өсіру және балық аулау саласының білікті қызметкерлерінің	50 826	64 671	71 899	75 901	85 289	48,3	56,6	53,3	54,2	54,1	Квалифицированные работники сельского, лесного, охотничьего хозяйства, рыболовства
Ірі және ұсақ өнеркәсіп ұйымдарының, көркем кәсіпшіліктің, құрылыстың, көлік пен байланыстың, геологияның және жер қойнауын барлаудың білікті жұмысшыларының	99 814	110 027	127 889	133 793	148 028	94,8	96,3	94,8	95,5	93,9	Квалифицированные рабочие крупных и мелких промышленных организаций, художественных промыслов, строительства, транспорта, связи, геологии и разведки недр
Операторлардың, аппаратшылардың, қондырғы мен машина машинистерінің және жинаушы слесарьлардың	107 355	123 379	147 030	150 775	164 750	101,9	108,0	109,0	107,7	104,5	Операторы, аппаратчики, машинисты установок и машин и слесари-сборщики
Біліктілігі жоқ жұмысшылардың	48 202	51 062	60 125	61 959	67 181	45,8	44,7	44,6	44,2	42,6	Неквалифицированные рабочие

5.5 Экономикалық қызмет түрлері және ірілендірілген жұмыс топтары бойынша ірі және орта кәсіпорындар қызметкерлерінің орташа айлық атаулы жалақысы
Среднемесячная номинальная заработная плата работников крупных и средних предприятий по видам экономической деятельности и укрупненным группам занятий

теңге

тенге

	Барлық персоналдың Всего персонала				Оның ішінде В том числе				
					барлық деңгейдегі билік және басқа- ру органдары басшыларының, ұйым басшыларын қоса руководителей органов власти и управления всех уровней, включая руководителей организаций				
	2012	2013	2014	2015	2012	2013	2014	2015	
Қызметтің барлық түрі бойынша	105 323	114 288	134 928	140 060	247 440	270 936	327 329	347 804	По всем видам деятель- ности
Ауыл, орман және балық шаруашылығы	50 816	58 078	66 805	72 186	115 032	115 533	130 667	138 786	Сельское, лесное и рыбное хозяйство
Өнеркәсіп	121 997	139 183	164 203	175 606	267 281	303 413	352 195	386 452	Промышленность
Кен өндіру өнеркәсібі және карьерлерді қазу	178 396	210 673	369 245	276 174	391 027	454 151	327 329	581 486	Горнодобывающая промышленность и раз- работка карьеров
Өңдеу өнеркәсібі	103 601	114 021	179 994	137 688	234 557	256 155	130 667	324 376	Обрабатывающая про- мышленность
Электрмен жабдықтау, газ, бу беру және ауа баптау	91 829	104 400	149 237	124 561	178 526	203 769	352 195	241 510	Электроснабжение, пода- ча газа, пара и воздуш- ное кондиционирование
Сумен жабдықтау; кәріз жүйесі, қалдықтардың жиналуын және тара- тылуын бақылау	62 031	69 561	103 962	83 978	126 494	134 143	148 298	160 377	Водоснабжение; канализа- ционная система, контроль над сбором и распределе- нием отходов
Құрылыс	111 992	119 548	236 094	156 546	255 067	278 887	347 765	352 282	Строительство
Көтерме және бөлшек сау- да; автомобильдерді және мотоциклдерді жөндеу	95 971	105 441	193 226	122 369	310 165	322 655	382 524	444 726	Оптовая и розничная тор- говля; ремонт автомоби- лей и мотоциклов
Көлік және қоймалау	129 986	142 176	243 240	166 936	244 426	271 510	296 766	303 163	Транспорт и складирова- ние
Тұру және тамақтану бой- ынша қызметтер	82 028	92 033	178 456	116 863	268 741	275 545	392 916	439 635	Услуги по проживанию и питанию
Ақпарат және байланыс	145 001	158 358	214 307	184 390	349 066	374 593	413 727	441 715	Информация и связь
Қаржы және сақтандыру қызметі	206 003	217 663	220 349	248 367	511 717	530 458	631 423	650 814	Финансовая и страховая деятельность
Жылжымайтын мүлікпен жасалатын операциялар	92 457	103 945	168 712	113 251	253 896	319 027	302 924	358 064	Операции с недвижимым имуществом
Кәсіби, ғылыми және техникалық қызмет	216 884	227 001	358 446	269 612	462 177	443 031	698 988	688 282	Профессиональная, научная и техническая деятельность
Әкімшілік және қосалқы қызмет көрсету саласын- дағы қызмет	98 297	102 070	297 053	104 344	255 065	297 807	225 954	250 932	Деятельность в области административного и вспомогательного обслу- живания
Мемлекеттік басқару және қорғаныс; міндетті әлеу- меттік қамтамасыз ету	107 881	115 181	144 921	121 889	206 158	218 085	241 578	242 807	Государственное управле- ние и оборона; обязатель- ное социальное обеспе- чение
Білім беру	71 900	73 948	103 031	92 650	124 350	130 432	155 692	162 004	Образование
Денсаулық сақтау және әлеуметтік қызметтер	79 472	82 612	131 712	93 984	157 412	172 979	198 176	209 803	Здравоохранение и соци- альные услуги
Өнер, ойын-сауық және демалыс	77 332	84 486	129 121	107 261	127 660	154 509	147 497	180 142	Искусство, развлечения и отдых
Өзге де қызметтер түр- лерін ұсыну	205 128	231 191	321 311	324 227	517 785	541 653	502 631	713 004	Предоставление прочих видов услуг

	Оның ішінде В том числе								
	біліктілігі жоғары деңгейдегі мамандардың специалистов высшего уровня квалификации				біліктілігі орта деңгейдегі мамандардың специалистов среднего уровня квалификации				
	2012	2013	2014	2015	2012	2013	2014	2015	
Қызметтің барлық түрі бойынша	129 659	138 723	162 980	169484	93 763	96 858	114 154	116 167	По всем видам деятельности
Ауыл, орман және балық шаруашылығы	77 762	89 530	100 913	110 154	58 649	62 617	71 630	75 756	Сельское, лесное и рыбное хозяйство
Өнеркәсіп	173 914	192 976	231 005	250 250	115 586	129 059	152 731	159 850	Промышленность
Кен өндіру өнер-кәсібі және карьерлерді қазу	284 955	304 768	369 245	410 842	191 016	213 797	269 553	283 518	Горнодобывающая промышленность и разработка карьеров
Өңдеу өнеркәсібі	136 592	151 857	179 994	187 666	91 029	104 396	115 903	115 565	Обрабатывающая промышленность
Электрмен жабдықтау, газ, бу беру және ауа баптау	112 992	128 662	149 237	155 767	84 698	95 125	98 539	106 310	Электроснабжение, подача газа, пара и воздушное кондиционирование
Сумен жабдықтау; кәріз жүйесі, қалдықтардың жиналуын және таратылуын бақылау	88 282	97 001	103 962	107 951	75 540	78 019	82 699	82 617	Водоснабжение; канализационная система, контроль над сбором и распределением отходов
Құрылыс	177 114	188 112	236 094	255 776	136 909	126 827	166 084	214 653	Строительство
Көтерме және бөлшек сауда; автомобильдерді және мотоциклдерді жөндеу	149 889	171 942	193 226	213 844	92 744	101 311	113 458	114 422	Оптовая и розничная торговля; ремонт автомобилей и мотоциклов
Көлік және қоймалау	201 267	220 653	243 240	258 583	153 265	147 590	170 528	193 118	Транспорт и складирование
Тұру және тамақтану бойынша қызметтер	124 329	140 232	178 456	193 027	76 279	87 915	107 444	112 572	Услуги по проживанию и питанию
Ақпарат және байланыс	176 518	190 510	214 307	216 005	126 977	130 285	136 424	156 959	Информация и связь
Қаржы және сақтандыру қызметі	207 873	209 593	220 349	240 059	123 281	134 284	149 261	141 021	Финансовая и страховая деятельность
Жылжымайтын мүлікпен жасалатын операциялар	145 911	163 406	168 712	169 453	96 202	112 390	111 517	117 564	Операции с недвижимым имуществом
Кәсіби, ғылыми және техникалық қызмет	267 459	294 816	358 446	346 128	187 191	176 977	252 612	194 994	Профессиональная, научная и техническая деятельность
Әкімшілік және қосалқы қызмет көрсету саласындағы қызмет	303 504	290 568	297 053	279 277	77 831	81 707	82 480	91 395	Деятельность в области административного и вспомогательного обслуживания
Мемлекеттік басқару және қорғаныс; міндетті әлеуметтік қамтамасыз ету	123 316	136 707	144 921	143 746	93 168	92 585	97 101	97 209	Государственное управление и оборона; обязательное социальное обеспечение
Білім беру	86 086	89 099	103 031	107 559	61 277	61 865	71 926	75 921	Образование
Денсаулық сақтау және әлеуметтік қызметтер	114 002	117 938	131 712	135 121	82 511	85 049	93 372	95 428	Здравоохранение и социальные услуги
Өнер, ойын-сауық және демалыс	109 220	97 511	129 121	176 862	76 275	104 233	114 907	85 158	Искусство, развлечения и отдых
Өзге де қызметтер түрлерін ұсыну	332 150	344 023	321 311	594 395	142 005	155 658	409 021	277 664	Предоставление прочих видов услуг

Жалғасы

Продолжение

	Оның ішінде В том числе								
	ақпарат дайындаумен, құжаттамаларды ресімдеумен, есеп жүргізумен және қызмет көрсетумен айналысатын жұмысшылар				қызмет көрсету, коммуналдық қызметтерді ұсыну, сауда және ұқсас қызмет түрлері саласының жұмысшылары				
	служащие, занятые подготовкой информации, оформлением документации, учетом и обслуживанием				работники сферы обслуживания, предоставления коммунальных услуг, торговли и родственных видов деятельности				
	2012	2013	2014	2015	2012	2013	2014	2015	
Қызметтің барлық түрі бойынша	77 910	86 079	102 029	106 943	64 412	70 945	81 900	85 158	По всем видам деятельности
Ауыл, орман және балық шаруашылығы	43 727	48 498	57 166	58 411	37 343	42 099	46 616	49 359	Сельское, лесное и рыбное хозяйство
Өнеркәсіп	84 563	98 752	119 597	119 170	66 157	73 157	84 580	88 482	Промышленность
Кен өндіру өнеркәсібі және карьерлерді қазу	147 955	163 224	209 988	201 724	104 626	113 640	145 511	148 781	Горнодобывающая промышленность и разработка карьеров
Өңдеу өнеркәсібі	71 592	85 657	102 054	99 646	68 904	71 180	81 026	87 261	Обработывающая промышленность
Электрмен жабдықтау, газ, бу беру және ауа баптау	66 271	82 934	89 697	97 981	59 694	71 229	79 374	87 641	Электроснабжение, подача газа, пара и воздушное кондиционирование
Сумен жабдықтау; кәріз жүйесі, қалдықтардың жиналуын және тартылуын бақылау	54 876	61 192	81 705	102 245	53 272	63 056	72 776	76 199	Водоснабжение; канализационная система, контроль над сбором и распределением отходов
Құрылыс	106 127	105 757	146 855	168 734	91 808	94 568	88 254	105 086	Строительство
Көтерме және бөлшек сауда; автомобильдерді және мотоциклдерді жөндеу	69 580	83 719	95 741	95 148	67 167	75 517	84 739	85 582	Оптовая и розничная торговля; ремонт автомобилей и мотоциклов
Көлік және қоймалау	102 205	111 817	122 564	126 343	110 121	137 287	160 205	162 712	Транспорт и складирование
Тұру және тамақтану бойынша қызметтер	85 666	92 449	106 368	94 081	72 842	81 039	92 718	100 090	Услуги по проживанию и питанию
Ақпарат және байланыс	107 523	112 719	149 018	146 240	55 365	63 582	69 079	60 749	Информация и связь
Қаржы және сақтандыру қызметі	92 118	106 162	111 255	121 058	111 852	86 797	126 264	116 953	Финансовая и страховая деятельность
Жылжымайтын мүлікпен жасалатын операциялар	86 473	85 105	104 006	98 954	69 832	74 644	85 503	85 879	Операции с недвижимым имуществом
Кәсіби, ғылыми және техникалық қызмет	144 313	134 767	166 672	250 004	68 346	73 141	91 217	132 730	Профессиональная, научная и техническая деятельность
Әкімшілік және қосалқы қызмет көрсету саласындағы қызмет	80 712	90 217	115 593	91 553	54 968	57 626	62 898	69 691	Деятельность в области административного и вспомогательного обслуживания
Мемлекеттік басқару және қорғаныс; міндетті әлеуметтік қамтамасыз ету	66 449	73 808	79 011	80 077	72 431	82 473	94 685	86 562	Государственное управление и оборона; обязательное социальное обеспечение
Білім беру	51 949	52 871	66 666	69 741	41 636	44 224	55 760	56 790	Образование
Денсаулық сақтау және әлеуметтік қызметтер	62 659	70 834	74 918	77 425	53 950	57 468	64 042	64 038	Здравоохранение и социальные услуги
Өнер, ойын-сауық және демалыс	59 150	51 296	58 971	59 637	52 734	57 905	59 307	62 230	Искусство, развлечения и отдых
Өзге де қызметтер түрлерін ұсыну	68 737	219 239	307 099	241 195	50 117	57 237	70 726	70 235	Предоставление прочих видов услуг

	Оның ішінде В том числе								
	ауыл, орман, аңшылық, балық өсіру және балық аулау шаруашылықтарының білікті жұ- мысшылары квалифицированные работники сельско- го, лесного, охотничьего хозяйств, рыбоводства и рыболовства				өндірістік кәсіпорындардың, көркем кәсіп- тердің , құрылыстың, көліктің, байланыстың, геология мен жер қойнауын барлаудың білікті жұмысшылары квалифицированные рабочие промыш- ленных предприятий, художественных промыслов, строи- тельства, транспорта, связи, геологии и разведки недр				
2012	2013	2014	2015	2012	2013	2014	2015		
Қызметтің барлық түрі бойынша	50 826	64 671	71 899	75 901	99 814	110 027	127 889	133793	По всем видам деятельности
Ауыл, орман және балық шаруашылығы	50 713	60 458	71 775	78 042	45 316	53 214	61 505	65 822	Сельское, лесное и рыбное хозяйство
Өнеркәсіп	59 250	126 970	88 155	93 538	100 779	113 210	131 088	139529	Промышленность
Кен өндіру өнер-кәсібі және карьер-лерді қазу	35 237	295 346	94 683	110763	135 160	155 750	185 430	201 618	Горнодобывающая промышленность и разработка карьеров
Өңдеу өнеркәсібі	60 722	115 709	86 439	93 419	91 583	100 360	114 166	117 766	Обрабатывающая промышленность
Электрмен жаб-дықтау, газ, бу беру және ауа баптау	38 124	68 512	98 154	65 528	78 368	88 269	97 805	105 764	Электроснабжение, подача газа, пара и воздушное конди-онирование
Сүмен жабдықтау; кәріз жүйесі, қалдықтардың жина-луын және тара-тылуын бақылау	67 969	54 612	-	95 968	59 226	68 751	80 388	87 029	Водоснабжение; кана-лизационная система, контроль над сбором и распределением отходов
Құрылыс	56 879	75 794	47 886	47 227	95 664	102 404	124 030	131 776	Строительство
Көтерме және бөлшек сауда; автомобиль-дерді және мотоцикл-дерді жөндеу	95 991	99 390	116 512	73 773	94 929	105 852	114 705	109 112	Оптовая и розничная торговля; ремонт автомобилей и мото-циклов
Көлік және қоймалау	59 257	149 803	93 158	80 187	104 467	114 188	133 207	132 667	Транспорт и складиро-вание
Тұру және тамақтану бойынша қызметтер	26 925	78 323	102 028	-	64 360	84 722	74 713	99 760	Услуги по проживанию и питанию
Ақпарат және бай-ланыс	-	-	-	-	86 506	93 172	102 607	104 435	Информация и связь
Қаржы және сақтанды-ру қызметі	-	-	-	-	97 267	88 518	122 797	142 650	Финансовая и страхо-вая деятельность
Жылжымайтын мүлікпен жасалатын операциялар	89 250	108 252	100 642	-	86 612	82 066	77 297	93 116	Операции с недвижи-мым имуществом
Кәсіби, ғылыми және техникалық қызмет	58 307	69 949	75 928	62 286	146 215	153 662	167 003	133 669	Профессиональная, научная и техническая деятельность
Әкімшілік және қо-салқы қызмет көрсету саласындағы қызмет	68 595	63 940	60 990	68 040	101 683	100 751	81 932	124 825	Деятельность в обла-сти административно-го и вспомогательного обслуживания
Мемлекеттік басқару және қорғаныс; міндетті әлеуметтік қамтамасыз ету	42 188	42 939	47 740	45 277	100 177	108 484	106 059	101 224	Государственное управление и оборона; обязательное соци-альное обеспечение
Білім беру	42 878	45 313	86 105	47 092	50 199	63 365	68 848	74 239	Образование
Денсаулық сақтау және әлеуметтік қыз-меттер	38 417	-	-	72 310	57 179	61 924	76 981	69 400	Здравоохранение и социальные услуги
Өнер, ойын-сауық және демалыс	50 962	48 897	51 546	54 689	72 613	72 097	77 124	65 201	Искусство, развлече-ния и отдых
Өзге де қызметтер түрлерін ұсыну	-	78 083	-	50 243	68 856	76 853	115 996	135 677	Предоставление про-чих видов услуг

Жалғасы

Продолжение

	Оның ішінде В том числе								
	қондырғылар мен машиналардың операторлары, аппаратшылары, машинистері мен слесарь-құрастырушылар операторы, аппаратчики, машинисты установок и машин и слесари-сборщики				біліктілігі жоқ жұмысшылардың неквалифицированных рабочих				
	2012	2013	2014	2015	2012	2013	2014	2015	
Қызметтің барлық түрі бойынша	107 355	123 379	147 030	150 775	48 202	51 062	60 125	61 959	По всем видам деятельности
Ауыл, орман және балық шаруашылығы	53 298	63 036	71 637	76 066	36 659	40 794	47 958	53 928	Сельское, лесное и рыбное хозяйство
Өнеркәсіп	117 691	138 832	164 764	172 217	61 980	69 799	78 975	81 328	Промышленность
Кен өндіру өнеркәсібі және карьерлерді қазу	154 145	191 199	233 418	244 384	93 024	112 803	127 869	139 915	Горнодобывающая промышленность и разработка карьеров
Өңдеу өнеркәсібі	97 731	106 082	119 544	128 521	56 365	62 413	65 468	66 783	Обработывающая промышленность
Электрмен жабдықтау, газ, бу беру және ауа баптау	87 437	99 564	111 947	112 775	47 901	53 195	66 464	65 987	Электроснабжение, подача газа, пара и воздушное кондиционирование
Сумен жабдықтау; кәріз жүйесі, қалдықтардың жиналуын және таратылуын бақылау	58 312	66 340	77 630	81 253	45 547	52 215	65 709	63 207	Водоснабжение; канализационная система, контроль над сбором и распределением отходов
Құрылыс	91 835	108 266	114 713	122 916	62 149	67 572	78 409	74 215	Строительство
Көтерме және бөлшек сауда; автомобильдерді және мотоциклдерді жөндеу	66 660	74 902	84 727	82 596	48 372	52 799	61 175	63 087	Оптовая и розничная торговля; ремонт автомобилей и мотоциклов
Көлік және қоймалау	124 543	134 765	164 548	160 483	73 249	77 257	93 572	97 992	Транспорт и складирование
Тұру және тамақтану бойынша қызметтер	88 824	102 014	122 406	124 513	52 271	57 270	72 434	73 692	Услуги по проживанию и питанию
Ақпарат және байланыс	91 282	100 430	114 814	118 383	53 525	59 538	67 238	69 512	Информация и связь
Қаржы және сақтандыру қызметі	87 858	95 144	109 877	112 685	42 846	50 881	50 541	54 349	Финансовая и страховая деятельность
Жылжымайтын мүлікпен жасалатын операциялар	58 748	78 443	75 486	87 276	53 939	60 772	69 328	69 889	Операции с недвижимым имуществом
Кәсіби, ғылыми және техникалық қызмет	143 462	157 157	151 943	147 022	75 019	74 123	84 524	73 098	Профессиональная, научная и техническая деятельность
Әкімшілік және қосалқы қызмет көрсету саласындағы қызмет	97 578	102 613	121 958	123 988	48 190	54 489	64 035	72 609	Деятельность в области административного и вспомогательного обслуживания
Мемлекеттік басқару және қорғаныс; міндетті әлеуметтік қамтамасыз ету	60 142	62 857	73 267	71 732	40 643	41 355	44 394	48 909	Государственное управление и оборона; обязательное социальное обеспечение
Білім беру	40 228	40 639	52 018	51 462	35 784	35 813	40 607	42 046	Образование
Денсаулық сақтау және әлеуметтік қызметтер	58 485	58 284	65 747	66 424	48 329	49 656	53 211	55 396	Здравоохранение и социальные услуги
Өнер, ойын-сауық және демалыс	45 254	45 181	50 416	55 300	37 358	38 886	44 418	43 886	Искусство, развлечения и отдых
Өзге де қызметтер түрлерін ұсыну	127 924	127 077	180 266	118 415	54 602	63 646	79 681	77 642	Предоставление прочих видов услуг

	Барлық персоналдың Всего персонала	Оның ішінде В том числе				ақпарат дайындаумен, құжаттамаларды ресімдеумен, есеп жүргізумен және қызмет көрсетумен айналысатын жұмысшылар, заныятыя подготовкой информации, оформлением документации, учетом и обслуживанием
		барлық деңгейдегі билік және басқару органдары басшыларының, ұйым басшыларын қоса руководителей органов власти и управления всех уровней, включая руководителей организаций	біліктілігі жоғары деңгейдегі мамандардың специалистов высшего уровня квалификации	біліктілігі орта деңгейдегі мамандардың специалистов среднего уровня квалификации		
			2016			
Қызметтің барлық түрі бойынша	157 711	394 840	197 132	129 554	110 072	По всем видам деятельности
Ауыл, орман және балық шаруашылығы	81 179	161 069	119 307	81 415	64 265	Сельское, лесное и рыбное хозяйство
Өнеркәсіп	195 959	445 435	288 223	172 971	121 796	Промышленность
Кен өндіру өнеркәсібі және карьерлерді қазу	312 915	681 799	479 116	316 956	199 308	Горнодобывающая промышленность и разработка карьеров
Өңдеу өнеркәсібі	153 679	374 691	215 003	127 755	112 778	Обработка промышленность
Электрмен жабдықтау, газ, бу беру және ауа баптау	134 434	261 507	170 817	114 468	91 569	Электроснабжение, подача газа, пара и воздушное кондиционирование
Сумен жабдықтау; кәріз жүйесі, қалдықтардың жиналуын және таратылуын бақылау	92 576	174 970	128 553	93 776	87 155	Водоснабжение; канализационная система, контроль над сбором и распределением отходов
Құрылыс	179 336	491 112	259 402	199 903	158 006	Строительство
Көтерме және бөлшек сауда; автомобильдерді және мотоциклдерді жөндеу	132 074	435 959	240 267	117 419	97 704	Оптовая и розничная торговля; ремонт автомобилей и мотоциклов
Көлік және қоймалау	178 471	337 977	272 191	200 710	125 194	Транспорт и складирование
Тұру және тамақтану бойынша қызметтер	128 582	614 901	210 919	128 550	107 538	Услуги по проживанию и питанию
Ақпарат және байланыс	207 770	500 976	249 751	166 860	160 720	Информация и связь
Қаржы және сақтандыру қызметі	296 488	758 409	301 344	167 326	130 092	Финансовая и страховая деятельность
Жылжымайтын мүлікпен жасалатын операциялар	128 286	339 092	177 562	136 735	112 186	Операции с недвижимым имуществом
Кәсіби, ғылыми және техникалық қызмет	349 476	838 654	476 545	276 680	159 526	Профессиональная, научная и техническая деятельность
Әкімшілік және қосалқы қызмет көрсету саласындағы қызмет	118 664	248 979	359 008	113 217	132 753	Деятельность в области административного и вспомогательного обслуживания
Мемлекеттік басқару және қорғаныс; міндетті әлеуметтік қамтамасыз ету	126 207	262 572	150 728	98 335	77 367	Государственное управление и оборона; обязательное социальное обеспечение
Білім беру	112 267	187 626	131 637	92 263	77 984	Образование
Денсаулық сақтау және әлеуметтік қызметтер	108 404	255 086	158 366	108 553	86 201	Здравоохранение и социальные услуги
Өнер, ойын-сауық және демалыс	122 408	183 541	192 250	109 841	74 765	Искусство, развлечения и отдых
Өзге де қызметтер түрлерін ұсыну	354 947	1 018 855	450 927	527 070	275 036	Предоставление прочих видов услуг

Жалғасы

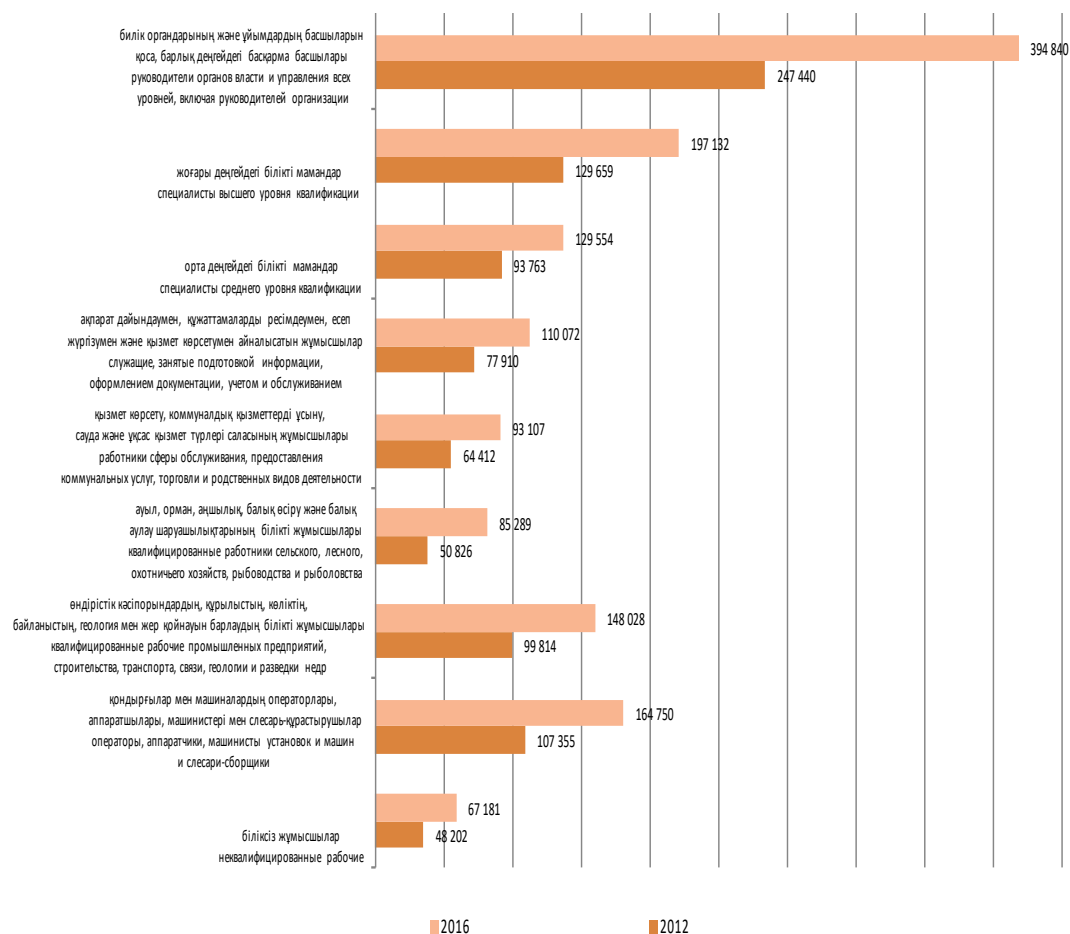
Продолжение

	Оның ішінде В том числе					
	қызмет көрсету, коммуналдық қызметтерді ұсыну, сауда және ұқсас қызмет түрлері саласының жұмысшылары, работники сферы обслуживания, предоставления коммунальных услуг, торговли и родственных видов деятельности	ауыл, орман, аңшылық, балық өсіру және балық аулау шаруашылықтарының білікті жұмысшылары, квалифицированные работники сельского, лесного, охотничьего хозяйства и рыболовства	өндірістік кәсіпорындардың, көркем кәсіптердің, құрылыстың, көліктің, байланыстың, геология мен жер қойнауын барлаудың білікті жұмысшылары, квалифицированные рабочие промышленных предприятий, художественных промыслов, строительства, транспорта, связи, геологии и разведки недр	қондырғылар мен машиналардың операторлары, аппаратшылары, машинистері мен слесарь-құрастырушылар, операторы, аппаратчики, машинисты установок и машин и слесари-сборщики	біліктісіз жұмысшылар, неквалифицированные рабочие	
	2016					
Қызметтің барлық түрі бойынша	93 107	85 289	148 028	164 750	67 181	По всем видам деятельности
Ауыл, орман және балық шаруашылығы	55 311	87 307	77 576	84 047	60 320	Сельское, лесное и рыбное хозяйство
Өнеркәсіп	104 606	103 876	155 430	186 771	80 588	Промышленность
Кен өндіру өнеркәсібі және карьерлерді қазу	160 381	145 836	230 649	267 109	118 772	Горнодобывающая промышленность и разработка карьеров
Өңдеу өнеркәсібі	140 748	101 932	127 989	138 779	72 917	Обрабатывающая промышленность
Электрмен жабдықтау, газ, бу беру және ауа баптау	85 565	88 631	114 290	123 040	69 351	Электроснабжение, подача газа, пара и воздушное кондиционирование
Сүмен жабдықтау; кәріз жүйесі, қалдықтардың жиналуын және таратылуын бақылау	84 523	-	95 268	90 646	68 414	Водоснабжение; канализационная система, контроль над сбором и распределением отходов
Құрылыс	122 634	46 362	151 270	158 134	90 821	Строительство
Көтерме және бөлшек сауда; автомобильдерді және мотоциклдерді жөндеу	95 808	69 754	117 088	92 967	65 517	Оптовая и розничная торговля; ремонт автомобилей и мотоциклов
Көлік және қоймалау	177 531	108 439	137 291	168 769	106 417	Транспорт и складирование
Тұру және тамақтану бойынша қызметтер	107 309	106 829	152 981	141 619	71 311	Услуги по проживанию и питанию
Ақпарат және байланыс	80 711	92 700	118 420	125 344	81 831	Информация и связь
Қаржы және сақтандыру қызметі	131 111	-	137 730	127 752	61 309	Финансовая и страховая деятельность
Жылжымайтын мүлікпен жасалатын операциялар	93 245	125 329	128 820	85 647	79 536	Операции с недвижимым имуществом
Кәсіби, ғылыми және техникалық қызмет	79 708	67 295	161 147	152 765	79 365	Профессиональная, научная и техническая деятельность
Әкімшілік және қосалқы қызмет көрсету саласындағы қызмет	73 649	122 442	125 100	122 955	75 722	Деятельность в области административного и вспомогательного обслуживания
Мемлекеттік басқару және қорғаныс; міндетті әлеуметтік қамтамасыз ету	86 071	55 812	119 608	80 987	48 326	Государственное управление и оборона; обязательное социальное обеспечение
Білім беру	64 268	93 539	79 179	55 551	47 466	Образование
Денсаулық сақтау және әлеуметтік қызметтер	73 227	134 917	80 897	77 440	64 101	Здравоохранение и социальные услуги
Өнер, ойын-сауық және демалыс	71 306	66 663	74 547	60 875	50 571	Искусство, развлечения и отдых
Өзге де қызметтер түрлерін ұсыну	76 241	130 052	93 019	90 991	75 533	Предоставление прочих видов услуг

Экономикалық қызмет түрлері және ірілендірілген жұмыс топтары бойынша ірі және орта кәсіпорындар қызметкерлерінің орташа айлық атаулы жалақысы
Среднемесячная номинальная заработная плата работников крупных и средних предприятий по укрупненным группам занятий

теңге

тенге



Ірі және орта кәсіпорындар қызметкерлерінің жалақы қоры Фонд заработной платы работников крупных и средних предприятий

5.6 Экономикалық қызмет түрлері бойынша ірі және орта кәсіпорындар қызметкерлерінің жалақы қоры Фонд заработной платы работников крупных и средних предприятий по видам экономической деятельности

млн. теңге	2012	2013	2014	2015	2016	млн. тенге
Қызметтің барлық түрі бойынша	3 801 829,4	4 227 653,8	4 090 566,4	4 322 986,4	4 818 644,7	По всем видам деятельности
Ауыл, орман және балық шаруашылығы	57 809,2	61 710,6	57 262,5	60 358,9	66 949,5	Сельское, лесное и рыбное хозяйство
Өнеркәсіп	1 017 284,2	1 170 873,9	1 266 554,0	1 323 368,2	1 434 528,8	Промышленность
Кен өндіру өнеркәсібі және карьерлерді қазу	447 454,4	535 683,0	612 275,5	649 051,4	709 600,4	Горнодобывающая промышленность и разработка карьеров
Өңдеу өнеркәсібі	419 425,5	462 202,7	469 657,3	478 549,3	514 408,1	Обрабатывающая промышленность
Электрмен жабдықтау, газ, бу беру және ауа баптау	122 867,6	139 821,7	151 074,5	160 044,1	169 014,3	Электроснабжение, подача газа, пара и воздушное кондиционирование
Сүмен жабдықтау; кәріз жүйесі, қалдықтардың жиналуын және таратылуын бақылау	27 536,7	33 166,5	33 546,6	35 723,4	41 505,9	Водоснабжение; канализационная система, контроль над сбором и распределением отходов
Құрылыс	260 192,5	280 883,3	300 615,2	328 128,4	360 092,1	Строительство
Көтерме және бөлшек сауда; автомобильдерді және мотоциклдерді жөндеу	169 499,4	208 580,3	182 612,9	210 051,5	212 778,6	Оптовая и розничная торговля; ремонт автомобилей и мотоциклов
Көлік және қоймалау	336 543,9	360 257,9	393 093,9	395 180,9	418 130,2	Транспорт и складирование
Тұру және тамақтану бойынша қызметтер	28 973,0	33 417,8	35 051,5	40 835,2	48 340,1	Услуги по проживанию и питанию
Ақпарат және байланыс	115 812,1	127 755,4	120 902,6	136 391,9	145 485,8	Информация и связь
Қаржы және сақтандыру қызметі	183 405,4	209 163,1	200 796,0	207 161,9	242 453,7	Финансовая и страховая деятельность
Жылжымайтын мүлікпен жасалатын операциялар	29 691,0	32 858,7	22 467,4	28 058,1	33 952,2	Операции с недвижимым имуществом
Кәсіби, ғылыми және техникалық қызмет	226 527,9	255 443,7	260 636,0	242 929,3	294 801,5	Профессиональная, научная и техническая деятельность
Әкімшілік және қосалқы қызмет көрсету саласындағы қызмет	133 689,0	147 576,5	120 885,0	130 694,0	152 015,8	Деятельность в области административного и вспомогательного обслуживания
Мемлекеттік басқару және қорғаныс; міндетті әлеуметтік қамтамасыз ету	306 211,0	343 025,9	298 857,5	321 597,7	327 750,8	Государственное управление и оборона; обязательное социальное обеспечение
Білім беру	544 328,6	577 974,3	417 478,8	448 973,8	558 616,1	Образование
Денсаулық сақтау және әлеуметтік қызметтер	317 016,2	334 326,6	345 078,3	369 951,5	435 850,1	Здравоохранение и социальные услуги
Өнер, ойын-сауық және демалыс	51 043,0	57 674,8	45 455,7	51 836,6	60 768,1	Искусство, развлечения и отдых
Өзге де қызметтер түрлерін ұсыну	23 803,1	26 131,0	22 819,1	27 468,5	26 131,2	Предоставление прочих видов услуг

5.7 Ірі және орта кәсіпорындар қызметкерлерінің жалақы қорының құрамы Состав фонда заработной платы работников крупных и средних предприятий

	2012	2013	2014	2015	2016	
млн. теңге млн. тенге						
Жалақы қоры – барлығы	3 801 829,4	4 227 653,8	4 090 566,4	4 322 986,4	4 818 644,7	Фонд заработной платы - всего
одан:						в том числе:
тарифтік мөлшерлеме және лауазымдық қызметақы бойынша есептелген жалақы	2 717 466,6	2 902 430,6	2 820 987,2	3 011 386,9	3 366 813,2	заработная плата, начисленная по тарифным ставкам и должностным окладам
ынталандырушы сипаттағы төлемдер	443 440,8	545 096,9	-	-	-	выплаты стимулирующего характера
тұрақты сипаттағы сыйлықақылар	-	-	333 294,6	314 586,8	345 261,4	премии, носящие регулярный характер
біржолғы төлемдер мен сыйлықақылар	-	-	325 621,0	363 617,0	439 031,1	единовременные выплаты и премии
жұмыс режиміне және еңбек жағдайына байланысты өтемдік төлемдер	182 003,4	214 316,2	247 312,4	251 709,7	268 645,1	компенсационные выплаты, связанные с режимом работы и условиями труда
жұмыс істелмеген уақыт үшін ақы төлеу	377 311,3	426 285,1	363 351,2	381 685,9	398 893,9	оплата за неотработанное время
төлемге есептелген басқа да ақшалай сома	81 607,3	139 525,0	-	-	-	другие денежные суммы, начисленные к выплате

	2012	2013	2014	2015	2016	
қорытындыға пайызбен в процентах к итогу						
Жалақы қоры – барлығы	100,0	100,0	100,0	100,0	100,0	Фонд заработной платы - всего
одан:						в том числе:
тарифтік мөлшерлеме және лауазымдық қызметақы бой- ынша есептелген жалақы	71,5	68,7	70,9	69,7	69,9	заработная плата, начислен- ная по тарифным ставкам и должностным окладам
ынталандырушы сипаттағы төлемдер	11,7	12,9	-	-	-	выплаты стимулирующего характера
тұрақты сипаттағы сый- лықақылар	4,8	5,1	7,3	7,3	7,2	премии, носящие регулярный характер
біржолғы төлемдер мен сый- лықақылар	-	-	7,6	8,4	9,1	единовременные выплаты и премии
жұмыс режиміне және еңбек жағдайына байланысты өтемдік төлемдер	-	-	5,4	5,8	5,6	компенсационные выплаты, связанные с режимом работы и условиями труда
жұмыс істелмеген уақыт үшін ақы төлеу	9,9	10,1	8,8	8,8	8,3	оплата за неотработанное время
төлемге есептелген басқа да ақшалай сома	2,1	3,3	-	-	-	другие денежные суммы, начисленные к выплате

Кәсіпкерлік қызметпен айналысатын шағын кәсіпорындар қызметкерлерінің орташа айлық атаулы жалақысы
Среднемесячная номинальная заработная плата работников малых предприятий, занимающихся предпринимательской деятельностью

5.8 Экономикалық қызмет түрлері бойынша кәсіпкерлік қызметпен айналысатын шағын кәсіпорындар қызметкерлерінің орташа айлық атаулы жалақысы

Среднемесячная номинальная заработная плата работников малых предприятий, занимающихся предпринимательской деятельностью, по видам экономической деятельности

теңге						тенге
	2012	2013	2014	2015	2016	
Қызметтің барлық түрі бойынша	73 849	80 533	87 722	105 727	112 463	По всем видам деятельности
Ауыл, орман және балық шаруашылығы	40 020	48 048	52 559	65 360	66 557	Сельское, лесное и рыбное хозяйство
Өнеркәсіп	61 459	68 565	78 775	87 358	96 782	Промышленность
Кен өндіру өнеркәсібі және карьерлерді қазу	90 139	120 295	129 932	158 320	174 329	Горнодобывающая промышленность и разработка карьеров
Өңдеу өнеркәсібі	58 810	61 997	72 407	78 353	88 395	Обработывающая промышленность
Электрмен жабдықтау, газ, бу беру және ауа баптау	85 602	115 985	128 659	116 750	139 223	Электроснабжение, подача газа, пара и воздушное кондиционирование
Сүмен жабдықтау; кәріз жүйесі, қалдықтардың жиналуын және таратылуын бақылау	44 405	50 248	56 197	61 380	66 092	Водоснабжение; канализационная система, контроль над сбором и распределением отходов
Құрылыс	74 967	76 047	77 087	102 631	104 023	Строительство
Көтерме және бөлшек сауда; автомобильдерді және мотоциклдерді жөндеу	79 071	86 389	91 520	104 672	122 373	Оптовая и розничная торговля; ремонт автомобилей и мотоциклов
Көлік және қоймалау	71 351	85 104	97 248	130 223	113 220	Транспорт и складирование
Тұру және тамақтану бойынша қызметтер	44 541	47 685	51 945	64 761	67 119	Услуги по проживанию и питанию
Ақпарат және байланыс	91 144	105 153	120 443	140 267	150 729	Информация и связь
Қаржы және сақтандыру қызметі	101 284	113 185	123 885	164 768	181 248	Финансовая и страховая деятельность
Жылжымайтын мүлікпен жасалатын операциялар	55 454	62 227	68 939	85 350	83 766	Операции с недвижимым имуществом
Кәсіби, ғылыми және техникалық қызмет	126 050	131 832	161 495	179 094	195 721	Профессиональная, научная и техническая деятельность
Әкімшілік және қосалқы қызмет көрсету саласындағы қызмет	57 176	61 333	69 404	77 618	87 103	Деятельность в области административного и вспомогательного обслуживания
Өнер, ойын-сауық және демалыс	73 849	78 776	63 319	94 879	96 487	Искусство, развлечения и отдых
Өзге де қызметтер түрлерін ұсыну	53 567	65 406	78 658	90 819	100 814	Предоставление прочих видов услуг

5.9 Кәсіпкерлік қызметпен айналысатын шағын кәсіпорындар қызметкерлерінің атаулы және нақты жалақы индексі

Индексы номинальной и реальной заработной платы работников малых предприятий, занимающихся предпринимательской деятельностью

өткен жылға пайызбен

в процентах к предыдущему году

	Атаулы жалақы индексі Индекс номинальной заработной платы					Нақты жалақы индексі Индекс реальной заработной платы					
	2012	2013	2014	2015	2016	2012	2013	2014	2015	2016	
Қызметтің барлық түрі бойынша	104,9	109,1	108,9	120,5	106,4	99,8	103,1	102,1	113,1	92,8	По всем видам деятельности
Ауыл, орман және балық шаруашылығы	109,6	120,1	109,4	124,4	101,8	104,3	113,5	102,5	116,7	88,8	Сельское, лесное и рыбное хозяйство
Өнеркәсіп	107,4	111,6	114,9	110,9	110,8	102,2	105,4	107,7	104,0	96,7	Промышленность
Кен өндіру өнеркәсібі және карьерлерді қазу	69,2	133,5	108,0	121,8	110,1	65,8	126,1	101,2	114,3	96,1	Горнодобывающая промышленность и разработка карьеров
Өңдеу өнеркәсібі	118,7	105,4	116,8	108,2	112,8	113,0	99,6	109,5	101,5	98,4	Обработывающая промышленность
Электрмен жабдықтау, газ, бу беру және ауа баптау	109,1	135,5	110,9	90,7	119,2	103,8	128,1	104,0	85,1	104,0	Электроснабжение, подача газа, пара и воздушное кондиционирование
Сүмен жабдықтау; кәріз жүйесі, қалдықтардың жиналуын және таратылуын бақылау	105,4	113,2	111,8	109,2	107,7	100,3	107,0	104,8	102,5	94,0	Водоснабжение; канализационная система, контроль над сбором и распределением отходов

	Атаулы жалақы индексі Индекс номинальной заработной платы					Нақты жалақы индексі Индекс реальной заработной платы					
	2012	2013	2014	2015	2016	2012	2013	2014	2015	2016	
Құрылыс	111,7	101,4	101,4	133,1	101,4	106,3	95,9	95,0	124,9	88,5	Строительство
Көтерме және бөлшек сауда; автомобильдерді және мото- циклдерді жөндеу	103,5	109,3	105,9	114,4	116,9	98,5	103,3	99,3	107,3	102,0	Оптовая и розничная торговля; ремонт автомобилей и мото- циклов
Көлікжәнеқоймалау	110,7	119,3	114,3	133,9	86,9	105,3	112,7	107,1	125,6	75,8	Транспорт и складирование
Тұру және тамақтану бойынша қызметтер	100,7	107,1	108,9	124,7	103,6	95,8	101,2	102,1	117,0	90,4	Услуги по проживанию и питанию
Ақпарат және байланыс	95,9	115,4	114,5	116,5	107,5	91,2	109,0	107,3	109,2	93,8	Информация и связь
Қаржы және сақтандыру қызметі	117,5	111,8	109,5	133,0	110,0	111,8	105,6	102,6	124,8	96,0	Финансовая и страховая дея- тельность
Жылжымайтын мүлікпен жаса- латын операциялар	117,0	112,2	110,8	123,8	98,1	111,3	106,1	103,8	116,1	85,6	Операции с недвижимым имуществом
Кәсіби, ғылыми және техника- лық қызмет	96,5	104,6	122,5	110,9	109,3	91,8	98,9	114,8	104,0	95,4	Профессиональная, научная и техническая деятельность
Әкімшілік және қосалқы қызмет көрсету саласындағы қызмет	81,7	107,3	113,2	111,8	112,2	77,7	101,4	106,1	104,9	97,9	Деятельность в области адми- нистративного и вспомога- тельного обслуживания
Өнер, ойын-сауық және дема- лыс	146,3	106,7	80,4	149,8	101,7	139,2	100,8	75,3	140,6	88,7	Искусство, развлечения и отдых
Өзге де қызметтер түрлерін ұсыну	120,5	122,1	120,3	115,5	111,0	114,7	115,4	112,7	108,3	96,9	Предоставление прочих видов услуг

**Кәсіпкерлік қызметпен айналысатын шағын кәсіпорындар
қызметкерлерінің жалақы қоры
Фонд заработной платы работников малых предприятий, занимающихся
предпринимательской деятельностью**

**5.10 Экономикалық қызмет түрлері бойынша кәсіпкерлік қызметпен айналысатын
шағын кәсіпорындар қызметкерлерінің жалақы қоры
Фонд заработной платы работников малых предприятий, занимающихся предпринимательской
деятельностью, по видам экономической деятельности**

млн. теңге	2012	2013	2014	2015	2016	млн. тенге
Қызметтің барлық түрі бойынша	706 552,4	720 558,1	795 324,4	1 372 493,9	1 522 188,9	По всем видам деятельности
Ауыл, орман және балық шаруашылығы	18 880,2	21 194,7	23 114,9	40 040,7	41 263,6	Сельское, лесное и рыбное хозяйство
Өнеркәсіп	88 424,8	81 967,1	95 227,2	165 244,9	178 795,6	Промышленность
Кен өндіру өнеркәсібі және карьерлерді қазу	11 602,0	13 075,6	15 222,3	33 188,0	31 317,7	Горнодобывающая промышленность и разработка карьеров
Өңдеу өнеркәсібі	64 955,2	56 561,9	66 034,2	109 261,6	121 981,8	Обрабатывающая промышленность
Электрмен жабдықтау, газ, бу беру және ауа баптау	5 693,9	6 289,6	6 875,0	108 56,7	12 327,1	Электроснабжение, подача газа, пара и воздушное кондиционирование
Сүмен жабдықтау; кәріз жүйесі, қалдықтардың жиналуын және таратылуын бақылау	6 173,8	6 040,1	7 095,7	11 938,6	13 168,9	Водоснабжение; канализационная система, контроль над сбором и распределением отходов
Құрылыс	136 867,1	123 336,1	135 319,3	231 186,1	248 693,0	Строительство
Көтерме және бөлшек сауда; автомобильдерді және мотоциклдерді жөндеу	193 209,7	200 986,1	202 985,0	315 859,5	397 525,0	Оптовая и розничная торговля; ремонт автомобилей и мотоциклов
Көлік және қоймалау	35 310,8	43 491,8	49 709,8	100 792,1	85 851,6	Транспорт и складирование
Тұру және тамақтану бойынша қызметтер	8 596,2	9 549,2	11 000,8	21 288,2	24 466,7	Услуги по проживанию и питанию
Ақпарат және байланыс	20 721,7	27 567,4	28 349,7	48 920,6	58 139,3	Информация и связь
Қаржы және сақтандыру қызметі	15 514,7	15 680,6	15 859,2	32 343,9	36 936,7	Финансовая и страховая деятельность
Жылжымайтын мүлікпен жасалатын операциялар	35 525,3	38 698,4	44 142,0	66 277,9	68 915,6	Операции с недвижимым имуществом
Кәсіби, ғылыми және техникалық қызмет	99 039,1	100 857,6	124 089,8	218 802,2	218 099,3	Профессиональная, научная и техническая деятельность
Әкімшілік және қосалқы қызмет көрсету саласындағы қызмет	32 794,5	33 539,6	41 910,3	68 973,5	88 527,5	Деятельность в области административного и вспомогательного обслуживания
Өнер, ойын-сауық және демалыс	16 589,3	17 530,7	14 704,2	39 814,4	42 643,5	Искусство, развлечения и отдых
Өзге де қызметтер түрлерін ұсыну	5 078,8	6 158,9	8 912,3	22 950,0	32 331,4	Предоставление прочих видов услуг

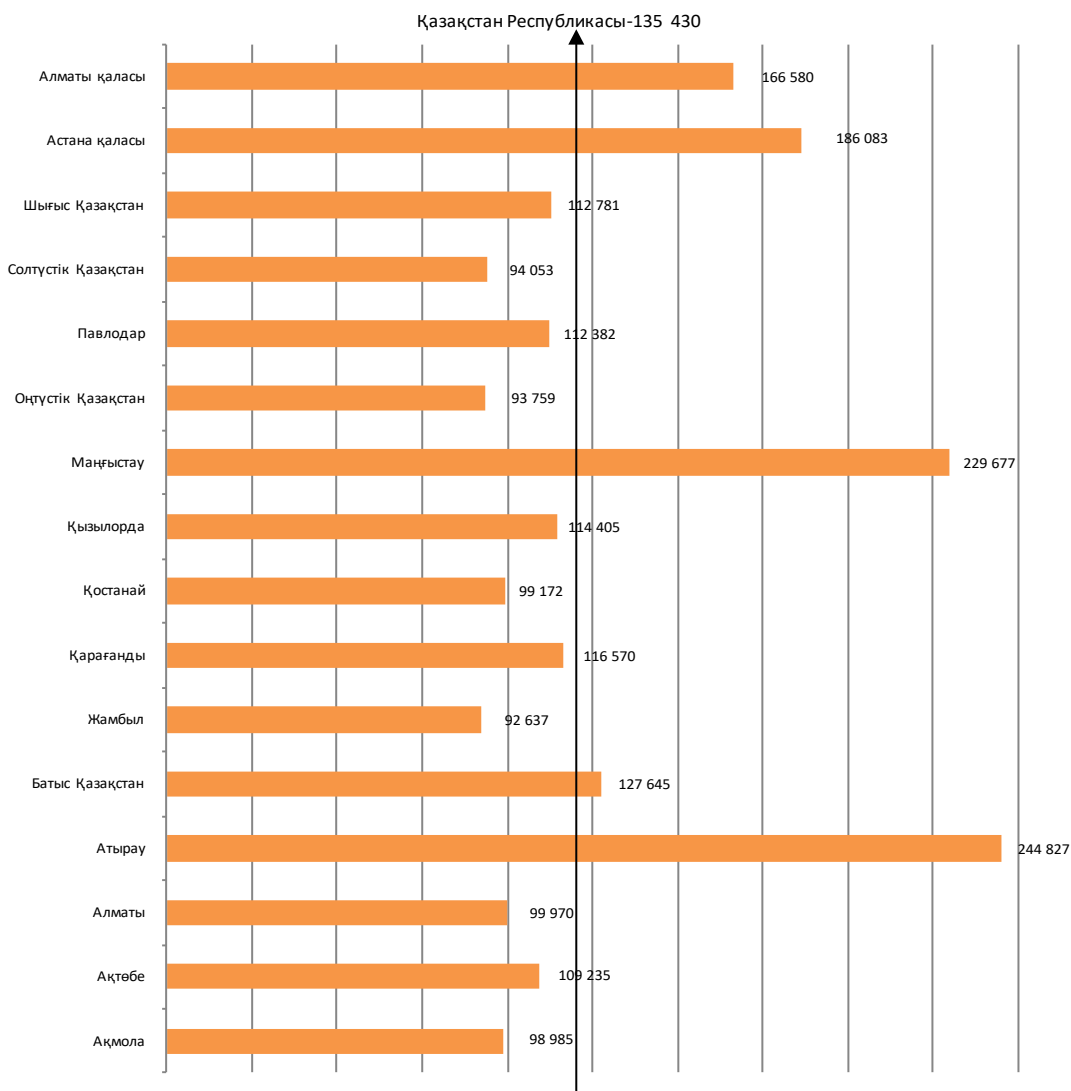
6. Өңірлер бойынша жалақы Зарботная плата по регионам

Өңірлер бойынша қызметкерлердің орташа айлық атаулы жалақысы*
Среднемесячная номинальная заработная плата работников по регионам*

2016 жылғы өңірлер бойынша бір қызметкердің орташа айлық атаулы жалақысы
Среднемесячная номинальная заработная плата одного работника по регионам в 2016 году

тенге

тенге



6.1 Орташа айлық атаулы жалақы Среднемесячная номинальная заработная плата

тенге

тенге

	2012	2013	2014	2015	2016
Қазақстан Республикасы	96 143	104 167	115 262	121 196	135 430
Ақмола	71 044	75 424	82 391	84 955	98 985
Ақтөбе	86 110	91 743	101 271	101 769	109 235
Алматы	73 651	77 393	86 110	89 451	99 970
Атырау	172 775	186 209	202 886	205 900	244 827
Батыс Қазақстан	86 716	93 725	103 209	109 993	127 645
Жамбыл	70 316	73 903	79 300	81 691	92 637
Қарағанды	85 396	92 307	101 219	105 547	116 570
Қостанай	72 623	78 787	85 004	87 591	99 172

Жалғасы	Продолжение				
	2012	2013	2014	2015	2016
Қызылорда	88 283	95 112	101 637	102 436	114 405
Маңғыстау	146 636	170 643	205 889	216 017	229 677
Оңтүстік Қазақстан	70 262	75 431	80 376	81 452	93 759
Павлодар	80 908	88 236	95 588	101 621	112 382
Солтүстік Қазақстан	64 939	71 228	77 771	81 117	94 053
Шығыс Қазақстан	79 593	85 638	94 131	97 495	112 781
Астана қаласы	133 184	144 822	161 326	185 149	186 083
Алматы қаласы	128 207	135 538	149 544	148 388	166 580

6.2 Атаулы және нақты жалақы индексі Индексы номинальной и реальной заработной платы

өткен жылға пайызбен

в процентах к предыдущему году

	Атаулы жалақы индексі Индекс номинальной заработной платы					Нақты жалақы индексі Индекс реальной заработной платы				
	2012	2013	2014	2015	2016	2012	2013	2014	2015	2016
Қазақстан Республикасы	111,5	108,3	110,7	105,1	111,7	106,1	102,4	103,7	98,6	97,5
Ақмола	115,5	106,2	109,2	103,1	116,5	110,1	100,3	102,1	96,9	102,9
Ақтөбе	115,4	106,5	110,4	100,5	107,3	110,1	100,1	104,9	94,8	93,7
Алматы	112,0	105,1	111,3	103,9	111,8	107,1	99,5	104,7	97,9	98,1
Атырау	109,7	107,8	109,0	101,5	118,9	104,1	102,2	102,4	94,8	104,0
Батыс Қазақстан	104,3	108,1	110,1	106,6	116,0	99,9	101,0	104,5	100,2	101,7
Жамбыл	117,3	105,1	107,3	103,0	113,4	110,9	99,0	100,3	96,7	100,0
Қарағанды	116,6	108,1	109,7	104,3	110,4	109,9	100,6	101,1	97,8	97,8
Қостанай	116,0	108,5	107,9	103,0	113,2	111,1	102,4	102,2	96,8	100,2
Қызылорда	112,4	107,7	106,9	100,8	111,7	106,8	102,2	100,2	94,2	97,7
Маңғыстау	106,0	116,4	120,7	104,9	106,3	101,5	110,5	113,8	97,3	90,5
Оңтүстік Қазақстан	111,9	107,4	106,6	101,3	115,1	106,9	101,9	100,1	95,0	100,3
Павлодар	114,9	109,1	108,3	106,3	110,6	108,9	103,2	101,2	100,3	97,0
Солтүстік Қазақстан	111,2	109,7	109,2	104,3	115,9	106,2	103,6	101,5	98,1	102,7
Шығыс Қазақстан	114,6	107,6	109,9	103,6	115,7	109,0	102,1	102,8	96,9	101,6
Астана қаласы	112,3	108,7	111,4	114,8	100,5	105,7	103,6	103,5	106,2	84,1
Алматы қаласы	107,4	105,7	110,3	99,2	112,3	102,3	99,8	103,9	93,3	97,3

*Кәсіпкерлік қызметпен айналысатын шағын кәсіпорындарды есепке алуден.

С учетом малых предприятий, занимающихся предпринимательской деятельностью.

Өңірлер бойынша қызметкерлердің орташа айлық атаулы жалақысы* Среднемесячная номинальная заработная плата работников по регионам*

6.3 Орташа айлық атаулы жалақы Среднемесячная номинальная заработная плата

теңге

тенге

	2012	2013	2014	2015	2016
Қазақстан Республикасы	101 263	109 141	121 021	126 021	142 898
Ақмола	74 685	79 127	85 412	89 176	104 816
Ақтөбе	90 241	96 575	106 265	106 778	117 446
Алматы	77 320	81 596	89 283	90 445	104 903
Атырау	180 406	192 356	221 664	225 121	268 441
Батыс Қазақстан	90 728	98 360	108 223	116 798	136 675
Жамбыл	72 296	76 742	81 874	85 298	96 044
Қарағанды	92 382	99 339	107 821	113 905	125 705
Қостанай	76 647	83 451	90 602	93 560	107 997
Қызылорда	93 361	98 813	104 485	106 332	118 963
Маңғыстау	157 358	183 914	222 294	234 007	250 787
Оңтүстік Қазақстан	75 467	78 705	84 550	85 693	99 182
Павлодар	85 844	93 639	102 310	108 630	122 633
Солтүстік Қазақстан	68 921	74 853	81 062	84 324	97 344
Шығыс Қазақстан	84 872	90 263	99 130	103 028	118 736
Астана қаласы	148 287	159 537	177 809	189 970	212 848
Алматы қаласы	134 378	142 310	155 242	161 845	178 678

6.4 Атаулы және нақты жалақы индексі
Индексы номинальной и реальной заработной платы

өткен жылға пайызбен

в процентах к предыдущему году

	Атаулы жалақы индексі Индекс номинальной заработной платы					Нақты жалақы индексі Индекс реальной заработной платы				
	2012	2013	2014	2015	2016	2012	2013	2014	2015	2016
Қазақстан Республикасы	112,5	107,8	110,9	104,2	113,4	107,0	101,9	103,9	97,7	98,9
Ақмола	115,8	105,9	107,9	104,3	117,5	110,4	100,1	100,9	98,1	103,8
Ақтөбе	113,0	107,0	110,0	101,0	110,0	107,8	100,6	104,6	95,2	96,1
Алматы	114,3	105,5	109,9	101,6	116,0	109,4	99,9	103,4	95,8	101,7
Атырау	108,7	106,6	115,2	100,6	119,2	103,1	101,1	108,3	94,1	104,3
Батыс Қазақстан	103,7	108,4	110,0	106,9	117,0	99,3	101,3	104,4	100,4	102,6
Жамбыл	116,9	106,2	106,7	103,6	112,6	110,5	100,0	99,7	97,3	99,3
Қарағанды	118,5	107,5	108,5	104,7	110,4	111,7	100,1	100,0	98,3	97,7
Қостанай	114,0	108,9	108,6	102,0	115,4	109,2	102,8	102,8	95,8	102,2
Қызылорда	114,5	105,8	105,7	101,6	111,9	108,9	100,4	99,1	94,9	97,9
Маңғыстау	104,2	116,9	120,9	103,3	107,2	99,8	111,0	114,0	95,8	91,2
Оңтүстік Қазақстан	111,4	104,3	107,4	101,2	115,7	106,4	98,9	100,9	94,8	100,8
Павлодар	113,9	109,1	109,3	105,2	112,9	108,0	103,2	102,0	99,2	99,0
Солтүстік Қазақстан	111,7	108,6	108,3	102,5	115,4	106,7	102,6	100,6	96,4	102,3
Шығыс Қазақстан	115,2	106,4	109,8	103,2	115,2	109,6	100,9	102,7	96,6	101,2
Астана қаласы	111,8	107,6	111,5	108,6	112,0	105,3	102,5	103,6	100,5	93,8
Алматы қаласы	110,4	105,9	109,8	104,7	110,4	105,2	100,0	103,4	98,4	95,7

*Кәсіпкерлік қызметпен айналысатын шағын кәсіпорындарды есепке алудың.

С учетом малых предприятий, занимающихся предпринимательской деятельностью.

Қызметкерлердің орташа айлық атаулы жалақысы*
Среднемесячная номинальная заработная плата работников*

6.5 Экономикалық қызмет түрлері бойынша қызметкерлердің орташа айлық атаулы жалақысы
Среднемесячная номинальная заработная плата работников по видам экономической деятельности

тенге

тенге

	Ауыл, орман және балық шаруашылығы Сельское, лесное и рыбное хозяйство					Өнеркәсіп Промышленность				
	2012	2013	2014	2015	2016	2012	2013	2014	2015	2016
Қазақстан Республикасы	51 045	58 304	66 483	72 507	81 572	121 788	138 933	159 839	174 436	195 295
Ақмола	46 248	54 722	64 540	71 334	90 683	92 822	98 968	105 079	114 165	127 747
Ақтөбе	41 512	47 722	55 203	61 158	71 115	111 167	122 186	133 217	135 227	144 959
Алматы	50 677	58 284	66 935	74 536	84 073	104 640	115 583	125 178	127 859	148 185
Атырау	41 569	41 268	46 384	48 314	41 872	250 972	283 940	355 678	417 398	465 505
Батыс Қазақстан	45 291	52 403	56 465	63 619	68 647	169 099	190 676	221 896	269 658	334 685
Жамбыл	33 255	39 125	42 220	51 334	57 439	77 088	85 956	94 860	99 843	108 427
Қарағанды	52 268	62 052	73 808	82 614	89 464	115 604	126 548	140 650	152 595	167 283
Қостанай	54 754	60 393	66 260	66 258	72 310	91 521	103 656	116 807	121 519	137 244
Қызылорда	43 735	48 989	56 396	65 021	76 851	152 638	167 838	183 772	186 672	195 479
Маңғыстау	33 242	46 812	58 687	59 774	53 269	224 272	295 163	365 321	411 404	449 287
Оңтүстік Қазақстан	48 731	55 487	65 000	72 183	79 630	98 813	111 613	121 234	127 003	137 374
Павлодар	46 505	46 769	51 785	61 563	70 872	103 799	114 976	127 753	140 318	154 708
Солтүстік Қазақстан	49 818	58 652	69 759	76 738	81 838	66 182	77 311	84 931	94 583	98 264
Шығыс Қазақстан	53 002	60 381	66 677	75 517	85 577	104 034	114 592	130 401	139 642	165 429
Астана қаласы	95 628	102 578	114 263	120 825	133 242	122 706	136 834	173 815	175 667	219 236
Алматы қаласы	109 508	111 804	103 140	113 433	123 819	113 454	123 427	140 844	148 086	168 891

Жалғасы

Продолжение

	Құрылыс Строительство					Көтерме және бөлшек сауда; автомобильдерді және мотоциклдерді жөндеу Оптовая и розничная торговля; ремонт автомоби- лей и мотоциклов				
	2012	2013	2014	2015	2016	2012	2013	2014	2015	2016
Қазақстан Республикасы	111 890	119 298	140 321	154 794	179 205	95 084	103 362	117 186	121 020	131 091
Ақмола	93 718	92 412	103 849	115 802	139 374	81 237	83 874	99 825	88 013	102 165
Ақтөбе	79 282	93 524	111 021	112 114	115 848	68 332	75 807	82 601	84 447	102 115
Алматы	86 047	94 742	103 753	107 132	118 464	83 921	93 573	105 158	128 459	132 503
Атырау	176 862	169 823	209 983	238 700	253 257	70 834	82 838	128 234	81 261	136 794
Батыс Қазақстан	128 837	141 660	144 922	133 979	158 822	72 612	76 258	82 584	89 128	101 936
Жамбыл	95 114	98 338	84 457	84 835	85 805	60 011	69 766	78 567	95 401	94 688
Қарағанды	90 042	99 847	111 118	116 378	129 361	71 695	81 164	90 556	95 288	101 200
Қостанай	82 862	95 496	100 518	91 476	106 072	65 995	72 175	79 715	87 934	98 518
Қызылорда	87 547	97 574	97 281	96 288	101 234	63 999	78 852	89 518	93 904	96 328
Маңғыстау	196 805	188 803	243 908	288 276	318 251	76 168	74 949	95 712	93 931	109 816
Оңтүстік Қазақстан	85 155	95 854	100 077	100 001	119 072	67 109	70 644	80 016	82 467	89 110
Павлодар	83 691	99 654	117 670	113 751	143 121	75 376	85 947	87 514	85 602	94 342
Солтүстік Қазақстан	68 080	74 487	88 590	105 690	115 308	59 203	62 337	66 918	74 919	80 953
Шығыс Қазақстан	82 425	89 459	102 219	109 889	124 223	69 014	78 530	96 057	102 014	104 299
Астана қаласы	109 426	124 915	164 634	194 262	224 039	106 152	120 155	132 988	141 847	151 360
Алматы қаласы	114 706	125 038	138 434	138 274	156 534	136 404	144 366	156 323	160 009	171 200

Жалғасы

Продолжение

	Көлік және қоймалау Транспорт и складирование					Тұру және тамақтану бойынша қызметтер Услуги по проживанию и питанию				
	2012	2013	2014	2015	2016	2012	2013	2014	2015	2016
Қазақстан Республикасы	129 473	141 721	160 007	166 057	176 825	82 012	92 008	104 410	116 503	127 837
Ақмола	89 608	95 994	106 081	113 995	117 260	60 175	71 748	94 181	96 324	122 827
Ақтөбе	132 187	141 570	154 463	156 153	165 416	65 855	69 555	72 693	71 019	70 676
Алматы	96 487	98 381	118 685	117 256	129 752	58 819	44 786	49 283	66 655	131 021
Атырау	181 874	206 271	219 295	236 525	237 627	129 722	137 043	159 617	163 252	176 649
Батыс Қазақстан	108 998	127 769	138 323	142 580	161 932	94 155	117 527	98 486	114 569	137 549
Жамбыл	107 396	117 297	128 053	128 483	136 762	37 290	50 588	33 349	-	-
Қарағанды	108 164	118 618	132 650	141 018	146 674	45 648	52 909	58 197	62 642	71 057
Қостанай	88 686	99 430	105 228	111 782	122 983	47 187	50 610	54 095	54 360	62 787
Қызылорда	123 100	128 560	139 260	147 696	160 970	53 965	58 448	64 292	73 601	76 325
Маңғыстау	214 850	225 368	298 459	294 593	355 014	77 936	86 985	102 529	110 642	98 252
Оңтүстік Қазақстан	116 737	116 502	136 419	138 989	157 630	56 348	70 892	83 926	110 504	127 506
Павлодар	109 885	122 257	137 059	141 950	149 515	44 490	42 564	67 478	98 737	98 332
Солтүстік Қазақстан	97 921	107 535	118 694	113 365	145 221	-	-	-	-	-
Шығыс Қазақстан	101 362	108 105	118 878	124 209	124 672	54 383	58 649	67 682	67 310	74 040
Астана қаласы	188 953	204 710	217 957	224 057	231 178	92 055	108 340	122 077	142 002	152 875
Алматы қаласы	144 865	163 410	175 592	185 405	184 487	78 015	90 248	104 160	118 701	120 465

Жалғасы

Продолжение

	Ақпарат және байланыс Информация и связь					Қаржы және сақтандыру қызметі Финансовая и страховая деятельность				
	2012	2013	2014	2015	2016	2012	2013	2014	2015	2016
Қазақстан Республикасы	143 960	156 037	173 887	180 828	204 192	191 005	205 645	220 803	236 689	284 330
Ақмола	93 240	99 706	108 963	118 736	125 988	103 543	113 429	126 465	143 109	166 722
Ақтөбе	95 570	104 487	118 455	126 974	135 081	115 602	128 728	138 548	149 235	181 671
Алматы	101 512	98 154	116 201	119 520	131 708	107 976	112 884	132 512	146 672	188 081
Атырау	133 562	139 014	150 249	148 334	162 758	143 791	145 170	159 945	166 731	201 040
Батыс Қазақстан	101 164	108 737	116 977	123 420	132 174	119 502	124 232	137 031	147 705	176 170
Жамбыл	104 071	108 529	119 053	118 507	131 046	111 323	120 178	133 074	145 771	171 869
Қарағанды	107 623	115 253	127 995	131 101	142 131	121 452	121 074	133 823	151 023	174 593
Қостанай	104 046	104 891	111 467	114 017	130 288	115 454	122 077	131 666	144 680	162 194
Қызылорда	137 367	143 113	147 591	156 001	155 053	130 993	140 877	152 830	168 957	198 790
Маңғыстау	153 271	165 616	202 323	192 773	212 075	131 743	140 443	159 462	179 940	203 688
Оңтүстік Қазақстан	96 927	98 924	112 380	114 196	130 633	114 967	120 625	134 007	141 412	156 643
Павлодар	108 587	113 759	128 945	134 018	146 485	117 601	121 473	133 287	148 240	168 161
Солтүстік Қазақстан	97 008	109 780	125 466	126 036	145 182	109 666	113 795	130 436	149 633	178 244
Шығыс Қазақстан	106 001	114 754	126 578	135 948	151 851	109 845	115 217	129 307	141 243	168 195
Астана қаласы	200 454	230 691	247 984	259 203	304 202	323 847	351 218	340 089	339 280	419 211
Алматы қаласы	186 939	200 772	227 211	231 221	246 591	245 783	260 330	285 125	312 127	382 533

Жалғасы

Продолжение

	Жылжымайтын мүлікпен жасалатын операциялар Операции с недвижимым имуществом					Кәсіби, ғылыми және техникалық қызмет Профессиональная, научная и техническая дея- тельность				
	2012	2013	2014	2015	2016	2012	2013	2014	2015	2016
Қазақстан Республикасы	88 725	100 091	108 066	109 318	123 346	199 494	211 562	250 816	255 216	323 661
Ақмола	83 167	94 720	118 587	105 735	131 204	69 745	80 223	91 491	91 187	102 636
Ақтөбе	71 079	85 736	86 812	89 300	119 028	128 633	127 078	152 111	143 539	133 499
Алматы	52 686	63 301	65 067	69 941	79 229	98 269	92 259	95 610	96 689	93 933
Атырау	76 597	86 019	112 283	104 580	125 042	489 347	568 697	666 254	622 270	889 985
Батыс Қазақстан	76 430	84 259	96 326	105 347	125 918	105 880	111 913	133 747	175 176	172 962
Жамбыл	50 367	57 361	60 971	68 846	87 823	84 703	97 897	98 719	103 725	101 650
Қарағанды	60 542	71 425	84 053	82 429	78 141	99 904	110 231	117 164	143 818	127 692
Қостанай	48 856	51 758	58 255	64 496	73 478	84 555	86 405	93 202	90 958	100 065
Қызылорда	61 765	101 433	128 860	113 331	161 859	136 877	141 591	147 135	153 723	159 700
Маңғыстау	105 831	116 607	130 827	133 514	116 199	230 339	284 693	321 843	253 941	259 650
Оңтүстік Қазақстан	91 014	94 327	111 007	132 691	135 021	127 896	123 117	123 657	138 523	147 104
Павлодар	60 400	66 588	81 342	86 658	93 130	97 947	106 870	123 125	131 143	137 531
Солтүстік Қазақстан	61 841	67 186	98 816	86 700	92 852	76 586	80 045	85 295	86 582	93 400
Шығыс Қазақстан	56 214	62 564	69 639	70 765	81 667	124 104	123 985	135 777	151 179	189 719
Астана қаласы	123 280	137 254	135 695	141 587	159 741	270 817	287 642	339 776	383 677	479 554
Алматы қаласы	100 659	109 722	133 669	133 620	126 975	190 724	194 425	219 106	225 131	252 775

Жалғасы

Продолжение

	Әкімшілік және қосалқы қызмет көрсету саласын- дағы қызмет Деятельность в области административного и вспомогательного обслуживания					Мемлекеттік басқару және қорғаныс; міндетті әлеуметтік қамтамасыз ету Государственное управление и оборона; обяза- тельное социальное обеспечение				
	2012	2013	2014	2015	2016	2012	2013	2014	2015	2016
Қазақстан Республикасы	97 132	101 019	94 895	102 180	115 041	98 293	103 467	106 000	107 924	118 868
Ақмола	60 897	80 007	77 454	77 378	134 966	84 748	88 711	91 359	94 422	107 751
Ақтөбе	50 120	53 497	55 279	68 151	64 412	99 101	103 986	107 693	108 297	115 774
Алматы	50 625	56 960	57 675	57 267	75 707	84 182	87 325	90 603	91 856	105 335
Атырау	279 734	265 430	213 248	202 123	280 493	88 563	97 847	97 535	100 033	117 303
Батыс Қазақстан	98 122	126 506	148 249	161 055	141 697	82 025	84 896	86 710	89 488	102 105
Жамбыл	53 217	58 717	60 684	64 113	75 260	86 231	92 330	95 242	96 922	105 611
Қарағанды	53 152	57 598	61 257	70 896	71 573	91 016	96 261	98 771	100 030	105 949
Қостанай	56 824	60 444	67 987	73 649	81 934	83 241	92 660	93 425	92 966	103 304
Қызылорда	69 469	71 528	72 645	68 482	70 766	105 714	116 057	116 869	118 541	132 794
Маңғыстау	80 148	71 636	80 990	71 744	80 811	89 781	95 370	99 891	99 222	114 581
Оңтүстік Қазақстан	54 866	59 986	62 177	65 357	64 486	84 875	93 635	94 891	93 843	100 644
Павлодар	53 010	58 293	66 070	80 545	86 769	84 584	91 526	93 671	96 283	106 063
Солтүстік Қазақстан	51 597	54 699	61 705	65 096	73 392	83 696	92 682	91 660	92 028	104 144
Шығыс Қазақстан	65 225	67 956	74 566	75 121	73 593	85 972	91 936	93 625	94 708	105 863
Астана қаласы	85 679	93 476	111 387	123 925	128 664	191 763	189 042	195 728	196 556	205 964
Алматы қаласы	89 250	93 903	98 721	108 173	116 205	112 921	120 694	125 141	120 296	126 832

Жалғасы

Продолжение

	Білім беру Образование					Денсаулық сақтау және әлеуметтік қызметтер Здравоохранение и социальные услуги				
	2012	2013	2014	2015	2016	2012	2013	2014	2015	2016
Қазақстан Республикасы	67 931	69 484	74 756	77 542	94 542	78 011	80 993	88 779	91 902	106 049
Ақмола	63 558	64 317	68 101	69 776	86 485	70 664	73 839	80 338	80 710	96 896
Ақтөбе	63 521	64 753	71 523	72 885	87 417	74 727	75 859	83 405	85 578	99 191
Алматы	62 764	63 954	69 307	70 919	88 689	76 150	78 075	87 124	90 418	100 633
Атырау	66 591	67 251	71 688	76 119	96 178	81 510	82 914	94 174	96 455	113 472
Батыс Қазақстан	55 342	57 525	61 663	64 410	78 582	73 510	76 790	83 825	87 427	103 408
Жамбыл	58 860	60 046	64 851	68 503	83 730	69 912	73 374	80 005	81 103	93 996
Қарағанды	64 733	66 571	71 800	73 880	89 527	72 353	75 694	81 835	85 259	98 137
Қостанай	64 582	66 652	70 978	74 267	92 614	75 844	77 012	86 011	89 716	103 679
Қызылорда	66 823	67 088	69 811	72 451	92 507	81 390	81 886	86 963	89 334	103 338
Маңғыстау	64 731	65 479	68 267	69 593	85 139	75 981	77 682	87 519	87 471	101 167
Оңтүстік Қазақстан	62 409	62 870	67 345	68 185	85 737	70 181	70 885	77 805	80 848	94 515
Павлодар	63 276	64 365	69 394	71 624	88 053	73 670	77 392	83 838	86 539	100 999
Солтүстік Қазақстан	60 896	62 835	65 999	68 621	84 044	74 526	77 273	83 370	84 128	98 527
Шығыс Қазақстан	65 802	67 007	72 124	73 545	90 257	78 030	80 501	86 182	87 661	101 234
Астана қаласы	113 483	121 655	139 136	153 585	175 706	107 628	115 089	123 537	129 975	151 060
Алматы қаласы	97 659	100 463	104 620	108 907	124 447	87 402	91 781	102 574	107 081	118 518

Жалғасы

Продолжение

	Өнер, ойын-сауық және демалыс Искусство, развлечения и отдых					Өзге де қызметтер түрлерін ұсыну Предоставление прочих видов услуг				
	2012	2013	2014	2015	2016	2012	2013	2014	2015	2016
Қазақстан Республикасы	74 177	80 550	91 713	95 210	110 320	150 542	151 643	160 392	202 769	218 893
Ақмола	49 258	50 555	52 130	53 915	74 132	66 150	55 494	118 236	69 904	75 049
Ақтөбе	80 718	94 724	127 393	53 797	114 126	88 531	92 247	93 181	101 989	115 388
Алматы	54 867	54 949	64 816	54 806	70 952	48 442	60 581	69 052	72 072	74 102
Атырау	82 146	82 053	120 735	73 599	69 691	270 571	400 875	258 874	314 615	127 364
Батыс Қазақстан	55 059	54 243	50 895	51 247	72 680	55 053	59 847	70 243	71 524	79 153
Жамбыл	78 256	83 482	78 639	85 425	65 943	52 515	54 459	69 532	90 349	74 741
Қарағанды	79 960	99 226	96 761	73 489	102 557	63 635	67 532	73 658	87 888	97 932
Қостанай	51 727	51 568	54 850	55 914	130 421	54 020	58 189	69 828	73 298	78 508
Қызылорда	74 611	73 999	88 987	69 653	100 073	60 209	56 774	71 971	90 912	85 770
Маңғыстау	47 026	49 761	54 095	53 272	72 110	113 315	108 990	121 910	136 871	142 853
Оңтүстік Қазақстан	54 358	54 564	67 815	55 798	77 112	59 804	68 127	84 480	92 224	83 468
Павлодар	51 605	55 346	60 110	67 208	75 139	58 551	71 978	75 975	84 928	141 935
Солтүстік Қазақстан	49 194	49 366	51 990	53 703	72 693	60 411	66 146	73 401	79 331	86 500
Шығыс Қазақстан	48 933	49 322	53 057	54 177	94 698	56 496	60 957	67 781	77 739	81 900
Астана қаласы	139 624	159 265	198 007	262 719	238 621	164 591	181 689	193 792	261 110	233 195
Алматы қаласы	92 657	104 188	106 028	114 184	125 787	229 888	223 678	239 573	321 780	392 755

6.6 Экономикалық қызмет түрлері бойынша атаулы жалақы индексі
Индекс номинальной заработной платы по видам экономической деятельности

өткен жылға пайызбен

в процентах к предыдущему году

	Ауыл, орман және балық шаруашылығы Сельское, лесное и рыбное хозяйство					Өнеркәсіп Промышленность				
	2012	2013	2014	2015	2016	2012	2013	2014	2015	2016
Қазақстан Республикасы	113,5	114,2	114,0	108,6	112,5	113,4	114,1	115,0	106,5	112,0
Ақмола	106,5	118,3	117,9	113,7	127,1	120,1	106,6	106,2	107,3	111,9
Ақтөбе	113,2	115,0	115,7	101,7	116,3	111,6	109,9	109,0	100,7	107,2
Алматы	122,1	115,0	114,8	114,1	112,8	112,9	110,5	107,6	98,7	115,9
Атырау	129,0	99,3	112,4	107,0	86,7	117,1	113,1	125,3	114,1	111,5
Батыс Қазақстан	114,5	115,7	107,8	117,1	107,9	116,6	112,8	116,4	116,9	124,1
Жамбыл	125,2	117,6	107,9	116,8	111,9	117,9	111,5	110,4	103,4	108,6
Қарағанды	112,3	118,7	118,9	107,0	108,3	122,9	109,5	111,1	106,2	109,6
Қостанай	107,7	110,3	109,7	99,6	109,1	112,5	113,3	112,7	101,4	112,9
Қызылорда	121,4	112,0	115,1	114,9	118,2	116,2	110,0	109,5	99,1	104,7
Маңғыстау	98,0	140,8	125,4	110,6	89,1	99,7	131,6	123,8	108,7	109,2
Оңтүстік Қазақстан	124,8	113,9	117,1	105,2	110,3	112,2	113,0	108,6	100,1	108,2
Павлодар	116,7	100,6	110,7	119,0	115,1	114,0	110,8	111,1	108,3	110,3
Солтүстік Қазақстан	111,3	117,7	118,9	109,2	106,6	113,0	116,8	109,9	106,6	103,9
Шығыс Қазақстан	120,8	113,9	110,4	111,4	113,3	117,0	110,1	113,8	105,2	118,5
Астана қаласы	142,9	107,3	111,4	111,2	110,3	96,6	111,5	127,0	103,6	124,8
Алматы қаласы	120,1	102,1	92,3	110,0	109,2	113,6	108,8	114,8	104,8	114,0

Жалғасы

Продолжение

	Құрылыс Строительство					Көтерме және бөлшек сауда; автомобильдерді және мотоциклдерді жөндеу Оптовая и розничная торговля; ремонт автомоби- лей и мотоциклов				
	2012	2013	2014	2015	2016	2012	2013	2014	2015	2016
Қазақстан Республикасы	101,6	106,6	117,6	106,6	115,8	112,4	108,7	113,4	105,7	108,3
Ақмола	116,1	98,6	112,4	106,1	120,4	118,3	103,2	119,0	95,3	116,1
Ақтөбе	111,9	118,0	118,7	98,5	103,3	107,7	110,9	109,0	102,3	120,9
Алматы	122,2	110,1	109,0	103,1	110,6	98,4	111,5	115,0	110,9	103,1
Атырау	97,4	96,0	123,6	111,9	106,1	120,4	116,9	154,8	92,8	168,3
Батыс Қазақстан	77,1	110,0	102,3	87,8	118,5	106,9	105,0	108,3	102,0	114,4
Жамбыл	124,0	103,4	85,9	103,5	101,1	113,2	116,3	112,6	114,6	99,3
Қарағанды	124,1	110,9	111,3	99,9	111,2	114,6	113,2	111,6	107,3	106,2
Қостанай	116,0	115,2	105,3	89,9	116,0	111,2	109,4	110,4	109,6	112,0
Қызылорда	108,3	111,5	99,7	96,4	105,1	119,2	123,2	113,5	109,9	102,6
Маңғыстау	107,8	95,9	129,2	107,6	110,4	104,4	98,4	127,7	94,1	116,9
Оңтүстік Қазақстан	101,7	112,6	104,4	97,5	119,1	117,2	105,3	113,3	103,2	108,1
Павлодар	110,1	119,1	118,1	94,3	125,8	117,9	114,0	101,8	98,2	110,2
Солтүстік Қазақстан	111,3	109,4	118,9	118,3	109,1	116,2	105,3	107,3	105,3	108,1
Шығыс Қазақстан	101,4	108,5	114,3	103,6	113,0	117,4	113,8	122,3	101,1	102,2
Астана қаласы	108,8	114,2	131,8	119,2	115,3	107,3	113,2	110,7	119,6	106,7
Алматы қаласы	102,5	109,0	111,5	99,2	113,2	110,3	105,8	108,5	103,9	107,0

Жалғасы

Продолжение

	Көлік және қоймалау Транспорт и складирование					Тұру және тамақтану бойынша қызметтер Услуги по проживанию и питанию				
	2012	2013	2014	2015	2016	2012	2013	2014	2015	2016
Қазақстан Республикасы	114,7	109,5	112,9	101,9	106,5	104,4	112,2	113,5	106,5	109,7
Ақмола	117,6	107,1	110,5	103,5	102,9	110,4	119,2	131,3	92,5	127,5
Ақтөбе	114,7	107,1	109,1	99,3	105,9	104,1	105,6	104,5	91,6	99,5
Алматы	123,4	102,0	121,1	93,5	110,7	115,0	76,1	110,0	122,3	196,6
Атырау	113,1	113,4	106,3	106,2	100,5	108,1	105,6	116,5	100,2	108,2
Батыс Қазақстан	104,6	117,2	108,3	100,7	113,6	100,2	124,8	83,8	112,1	120,1
Жамбыл	121,4	109,2	109,2	99,2	106,4	132,4	135,7	65,9	-	-
Қарағанды	119,9	109,7	111,8	105,0	104,0	108,1	115,9	110,0	103,6	113,4
Қостанай	116,0	112,1	105,8	102,7	110,0	103,5	107,3	106,9	95,6	115,5
Қызылорда	127,4	104,4	108,3	105,6	109,0	94,5	108,3	110,0	112,7	103,7
Маңғыстау	110,1	104,9	132,4	98,3	120,5	119,1	111,6	117,9	108,1	88,8
Оңтүстік Қазақстан	120,6	99,8	117,1	100,5	113,4	103,5	125,8	118,4	122,2	115,4
Павлодар	118,8	111,3	112,1	101,3	105,3	116,3	95,7	158,5	125,8	99,6
Солтүстік Қазақстан	107,4	109,8	110,4	88,9	128,1	-	-	-	-	-
Шығыс Қазақстан	120,2	106,7	110,0	103,9	100,4	112,9	107,8	115,4	97,8	110,0
Астана қаласы	110,8	108,3	106,5	100,8	103,2	100,4	117,7	112,7	109,9	107,7
Алматы қаласы	113,1	112,8	107,5	106,6	99,5	100,6	115,7	115,4	111,8	101,5

Жалғасы

Продолжение

	Ақпарат және байланыс Информация и связь					Қаржы және сақтандыру қызметі Финансовая и страховая деятельность				
	2012	2013	2014	2015	2016	2012	2013	2014	2015	2016
Қазақстан Республикасы	111,9	108,4	111,4	104,7	112,9	106,1	107,7	107,4	107,6	120,1
Ақмола	108,4	106,9	109,3	108,6	106,1	111,8	109,5	111,5	113,2	116,5
Ақтөбе	106,5	109,3	113,4	104,9	106,4	104,4	111,4	107,6	107,7	121,7
Алматы	103,7	96,7	118,4	102,9	110,2	110,6	104,5	118,1	110,7	128,2
Атырау	113,1	104,1	108,1	98,6	109,7	103,5	101,0	110,2	104,2	120,6
Батыс Қазақстан	106,9	107,5	107,6	104,2	107,1	111,2	104,0	110,3	107,8	119,3
Жамбыл	118,8	104,3	109,7	97,3	110,6	110,3	108,0	110,7	109,5	117,9
Қарағанды	110,7	107,1	111,1	103,9	108,4	111,7	99,7	110,5	112,6	115,6
Қостанай	115,4	100,8	106,3	103,2	114,3	108,2	105,7	107,9	109,9	112,1
Қызылорда	116,6	104,2	103,1	97,2	99,4	108,2	107,5	108,5	111,3	117,7
Маңғыстау	105,8	108,1	122,2	94,1	110,0	105,9	106,6	113,5	112,8	113,2
Оңтүстік Қазақстан	108,2	102,1	113,6	110,2	114,4	109,0	104,9	111,1	106,2	110,8
Павлодар	113,2	104,8	113,3	101,9	109,3	109,8	103,3	109,7	111,2	113,4
Солтүстік Қазақстан	111,9	113,2	114,3	97,2	115,2	112,4	103,8	114,6	114,7	119,1
Шығыс Қазақстан	112,3	108,3	110,3	105,1	111,7	108,4	104,9	112,2	109,3	119,1
Астана қаласы	110,2	115,1	107,5	107,7	117,4	108,8	108,5	96,8	101,8	123,6
Алматы қаласы	109,3	107,4	113,2	99,9	106,6	104,0	105,9	109,6	109,1	122,6

Жалғасы

Продолжение

	Жылжымайтын мүлікпен жасалатын операциялар Операции с недвижимым имуществом					Кәсіби, ғылыми және техникалық қызмет Профессиональная, научная и техническая дея- тельность				
	2012	2013	2014	2015	2016	2012	2013	2014	2015	2016
Қазақстан Республикасы	113,6	112,8	108,0	106,9	112,8	116,1	106,0	118,6	98,6	126,8
Ақмола	121,1	113,9	125,2	89,5	124,1	105,1	115,0	114,0	103,5	112,6
Ақтөбе	115,9	120,6	101,3	101,4	133,3	122,9	98,8	119,7	106,1	93,0
Алматы	113,0	120,1	102,2	107,1	113,3	109,5	93,9	109,1	102,8	97,1
Атырау	96,2	112,3	130,5	104,6	119,6	106,5	116,2	117,2	87,3	143,0
Батыс Қазақстан	108,0	110,2	114,3	110,8	119,5	117,0	105,7	119,5	149,8	98,7
Жамбыл	115,2	113,9	106,3	117,0	127,6	107,5	115,6	100,8	106,0	98,0
Қарағанды	118,8	118,0	117,7	118,5	94,8	124,2	110,3	106,3	123,3	88,8
Қостанай	121,6	105,9	112,6	123,6	113,9	121,5	102,2	107,9	100,5	110,0
Қызылорда	87,8	164,2	127,0	69,7	142,8	115,1	103,4	103,9	99,1	103,9
Маңғыстау	113,3	110,2	112,2	96,2	87,0	129,1	123,6	113,0	79,3	102,2
Оңтүстік Қазақстан	123,3	103,6	117,7	95,8	101,8	102,7	96,3	100,4	109,8	106,2
Павлодар	104,7	110,2	122,2	114,8	107,5	118,6	109,1	115,2	105,5	104,9
Солтүстік Қазақстан	115,9	108,6	147,1	87,7	107,1	116,7	104,5	106,6	108,3	107,9
Шығыс Қазақстан	115,6	111,3	111,3	113,7	115,4	110,4	99,9	109,5	122,0	125,5
Астана қаласы	116,6	111,3	98,9	111,1	112,8	112,6	106,2	118,1	110,9	125,0
Алматы қаласы	106,5	109,0	122,3	105,6	95,0	113,8	101,9	113,1	103,6	112,3

Жалғасы

Продолжение

	Әкімшілік және қосалқы қызмет көрсету саласын- дағы қызмет Деятельность в области административного и вспомогательного обслуживания					Мемлекеттік басқару және қорғаныс; міндетті әлеуметтік қамтамасыз ету Государственное управление и оборона; обяза- тельное социальное обеспечение				
	2012	2013	2014	2015	2016	2012	2013	2014	2015	2016
Қазақстан Республикасы	102,9	104,0	93,9	105,2	112,6	115,7	105,3	102,4	101,8	110,1
Ақмола	109,8	131,4	96,8	98,5	174,4	114,6	104,7	103,0	103,4	114,1
Ақтөбе	107,6	106,7	103,3	121,7	94,5	116,1	104,9	103,6	100,6	106,9
Алматы	87,7	112,5	97,1	95,3	132,2	113,5	103,7	103,5	101,4	114,7
Атырау	96,1	94,9	80,3	90,5	138,8	116,4	110,5	99,7	102,6	117,3
Батыс Қазақстан	70,8	128,9	117,2	97,1	88,0	113,8	103,5	102,1	103,2	114,1
Жамбыл	103,6	110,3	103,3	104,2	117,4	116,2	107,1	103,2	101,8	109,0
Қарағанды	110,3	108,4	106,4	115,2	101,0	114,8	105,8	102,6	101,3	105,9
Қостанай	108,1	106,4	112,5	106,3	111,2	114,4	111,3	100,8	99,5	111,1
Қызылорда	110,2	103,0	101,6	91,6	103,3	113,6	109,8	100,7	101,4	112,0
Маңғыстау	109,6	89,4	113,1	91,6	112,6	121,4	106,2	104,7	99,3	115,5
Оңтүстік Қазақстан	107,1	109,3	103,7	103,7	98,7	112,6	110,3	101,3	98,9	107,2
Павлодар	110,6	110,0	113,3	121,1	107,7	114,5	108,2	102,3	102,8	110,2
Солтүстік Қазақстан	105,2	106,0	112,8	98,1	112,7	113,5	110,7	98,9	100,4	113,2
Шығыс Қазақстан	112,0	104,2	109,7	95,2	98,0	115,9	106,9	101,8	101,2	111,8
Астана қаласы	104,7	109,1	119,2	114,6	103,8	120,1	98,6	103,5	100,4	104,8
Алматы қаласы	117,0	105,2	105,9	111,2	107,4	118,2	106,9	104,3	96,1	105,4

Жалғасы

Продолжение

	Білім беру Образование					Денсаулық сақтау және әлеуметтік қызметтер Здравоохранение и социальные услуги				
	2012	2013	2014	2015	2016	2012	2013	2014	2015	2016
Қазақстан Республикасы	114,7	102,3	107,6	103,7	121,9	115,1	103,8	109,6	103,5	115,4
Ақмола	115,6	101,2	105,9	102,5	123,9	113,4	104,5	108,8	100,5	120,1
Ақтөбе	116,5	101,9	110,5	101,9	119,9	111,0	101,5	109,9	102,6	115,9
Алматы	116,6	101,9	108,6	102,3	125,1	116,8	102,5	112,8	103,8	111,3
Атырау	111,9	101,0	106,6	106,2	126,4	117,5	101,7	113,6	102,4	117,6
Батыс Қазақстан	113,5	103,9	107,2	104,5	122,0	113,1	104,5	109,2	104,3	118,3
Жамбыл	116,4	102,0	108,0	105,6	122,2	115,3	105,0	109,0	101,4	115,9
Қарағанды	116,1	102,8	107,9	102,9	121,2	113,7	104,6	108,1	104,2	115,1
Қостанай	116,6	103,2	106,5	104,6	124,7	117,3	101,5	111,7	104,3	115,6
Қызылорда	112,3	100,4	104,1	103,8	127,7	112,9	100,6	106,2	102,7	115,7
Маңғыстау	112,6	101,2	104,3	101,9	122,3	118,3	102,2	112,7	99,9	115,7
Оңтүстік Қазақстан	113,2	100,7	107,1	101,2	125,7	115,1	101,0	109,8	103,9	116,9
Павлодар	114,3	101,7	107,8	103,2	122,9	114,0	105,1	108,3	103,2	116,7
Солтүстік Қазақстан	112,4	103,2	105,0	104,0	122,5	113,1	103,7	107,9	100,9	117,1
Шығыс Қазақстан	115,7	101,8	107,6	102,0	122,7	115,4	103,2	107,1	101,7	115,5
Астана қаласы	116,8	107,2	114,4	110,4	114,4	118,1	106,9	107,3	105,2	116,2
Алматы қаласы	112,5	102,9	104,9	104,1	114,3	114,2	105,0	111,6	104,4	110,7

Жалғасы

Продолжение

	Өнер, ойын-сауық және демалыс Искусство, развлечения и отдых					Өзге де қызметтер түрлерін ұсыну Предоставление прочих видов услуг				
	2012	2013	2014	2015	2016	2012	2013	2014	2015	2016
Қазақстан Республикасы	113,7	108,6	113,9	107,7	115,9	110,5	100,7	105,8	125,4	108,0
Ақмола	113,4	102,6	103,1	100,9	137,5	147,5	83,9	213,1	59,1	107,4
Ақтөбе	112,8	117,4	134,5	107,1	212,1	116,2	104,2	101,0	109,2	113,1
Алматы	107,5	100,1	119,9	98,9	129,5	116,9	125,1	130,7	104,4	102,8
Атырау	105,0	99,9	147,1	95,6	94,7	206,0	148,2	64,6	115,4	40,5
Батыс Қазақстан	123,6	98,5	93,8	100,9	141,8	108,4	108,8	117,4	101,8	110,7
Жамбыл	136,6	106,7	94,2	96,6	77,2	112,6	103,7	127,7	129,9	82,7
Қарағанды	122,0	124,1	97,5	91,0	139,6	93,6	106,1	109,1	118,8	111,4
Қостанай	113,4	99,7	106,4	101,9	233,3	113,9	107,7	120,0	105,0	107,1
Қызылорда	122,7	99,2	120,3	102,7	143,7	140,5	94,3	126,8	126,3	94,3
Маңғыстау	108,3	105,8	108,7	100,1	135,4	131,0	96,2	111,9	112,3	104,4
Оңтүстік Қазақстан	116,3	100,4	124,3	99,5	138,2	111,4	113,9	124,0	110,5	90,5
Павлодар	111,0	107,2	108,6	108,8	111,8	104,2	122,9	105,6	110,6	167,1
Солтүстік Қазақстан	112,3	100,4	105,3	104,2	135,4	104,9	109,5	111,0	108,4	109,0
Шығыс Қазақстан	111,6	100,8	107,6	101,3	174,8	117,3	107,9	111,2	114,7	105,4
Астана қаласы	106,0	114,1	124,3	125,7	90,8	100,1	110,4	106,7	129,2	89,3
Алматы қаласы	110,9	112,4	104,2	105,4	110,2	104,8	97,3	107,4	133,1	122,1

6.7 Экономикалық қызмет түрлері бойынша нақты жалақы индексі Индекс реальной заработной платы по видам экономической деятельности

өткен жылға пайызбен

в процентах к предыдущему году

	Ауыл, орман және балық шаруашылығы Сельское, лесное и рыбное хозяйство					Өнеркәсіп Промышленность				
	2012	2013	2014	2015	2016	2012	2013	2014	2015	2016
Қазақстан Республикасы	108,0	108,0	106,9	101,8	98,2	107,9	107,8	107,8	99,9	97,7
Ақмола	101,5	111,8	110,2	106,9	112,3	114,5	100,8	99,2	100,8	98,9
Ақтөбе	108,0	108,0	110,0	95,9	101,6	106,5	103,3	103,6	95,0	93,6
Алматы	116,9	108,9	108,0	107,5	98,9	108,1	104,6	101,2	93,0	101,7
Атырау	122,4	94,1	105,6	100,0	75,9	111,1	107,2	117,7	106,6	97,6
Батыс Қазақстан	109,7	108,1	102,2	110,1	94,6	111,7	105,4	110,4	109,9	108,8
Жамбыл	118,3	110,8	100,9	109,7	98,7	111,4	105,0	103,1	97,1	95,8
Қарағанды	105,9	110,5	109,6	100,4	95,9	115,8	101,9	102,4	99,6	97,1
Қостанай	103,1	104,2	103,9	93,5	96,5	107,8	107,0	106,7	95,2	99,9
Қызылорда	115,4	106,3	107,9	107,4	103,4	110,4	104,3	102,6	92,6	91,6
Маңғыстау	93,9	133,7	118,3	102,6	75,8	95,5	125,0	116,8	100,8	92,9
Оңтүстік Қазақстан	119,2	108,0	110,0	98,6	96,1	107,2	107,2	102,0	93,8	94,3
Павлодар	110,6	95,1	103,4	112,3	101,0	108,1	104,8	103,7	102,2	96,8
Солтүстік Қазақстан	106,3	111,2	110,5	102,7	94,4	107,9	110,3	102,1	100,3	92,0
Шығыс Қазақстан	114,9	108,1	103,3	104,2	99,5	111,3	104,5	106,5	98,4	104,0
Астана қаласы	134,6	102,2	103,5	102,9	92,3	91,0	106,2	118,1	95,8	104,4
Алматы қаласы	114,4	96,4	86,9	103,4	94,6	108,2	102,7	108,1	98,5	98,8

Жалғасы

Продолжение

	Құрылыс Строительство					Көтерме және бөлшек сауда; автомобильдерді және мотоциклдерді жөндеу Оптовая и розничная торговля; ремонт автомоби- лей и мотоциклов				
	2012	2013	2014	2015	2016	2012	2013	2014	2015	2016
Қазақстан Республикасы	96,6	100,8	110,2	100,0	101,0	106,9	102,7	106,3	99,1	94,5
Ақмола	110,7	93,2	105,0	99,7	106,4	112,8	97,6	111,2	89,6	102,6
Ақтөбе	106,8	110,9	112,8	92,9	90,2	102,8	104,3	103,6	96,5	105,6
Алматы	116,9	104,3	102,5	97,2	97,0	94,2	105,6	108,2	104,5	90,4
Атырау	92,4	91,0	116,2	104,6	92,8	114,2	110,8	145,5	86,7	147,2
Батыс Қазақстан	73,8	102,8	97,1	82,5	103,9	102,4	98,2	102,7	95,9	100,3
Жамбыл	117,2	97,4	80,3	97,2	89,2	107,0	109,5	105,2	107,6	87,6
Қарағанды	117,0	103,2	102,6	93,7	98,5	108,0	105,4	102,8	100,7	94,1
Қостанай	111,1	108,8	99,7	84,4	102,7	106,5	103,3	104,6	102,9	99,1
Қызылорда	102,9	105,7	93,4	90,1	92,0	113,3	116,9	106,4	102,7	89,8
Маңғыстау	103,3	91,1	121,9	99,8	94,0	100,0	93,4	120,5	87,3	99,5
Оңтүстік Қазақстан	97,1	106,8	98,0	91,4	103,7	112,0	99,9	106,4	96,7	94,2
Павлодар	104,3	112,7	110,3	89,0	110,4	111,8	107,9	95,1	92,6	96,7
Солтүстік Қазақстан	106,3	103,3	110,5	111,3	96,6	111,0	99,4	99,8	99,1	95,7
Шығыс Қазақстан	96,5	103,0	106,9	96,9	99,2	111,7	108,0	114,4	94,6	89,7
Астана қаласы	102,5	108,7	122,5	110,3	96,5	101,0	107,8	102,9	110,6	89,3
Алматы қаласы	97,6	102,9	105,0	93,2	98,1	105,0	99,9	102,2	97,7	92,7

Жалғасы

Продолжение

	Көлік және қоймалау Транспорт и складирование					Тұру және тамақтану бойынша қызметтер Услуги по проживанию и питанию				
	2012	2013	2014	2015	2016	2012	2013	2014	2015	2016
Қазақстан Республикасы	109,2	103,5	105,8	95,6	92,9	99,3	106,0	106,4	99,9	95,7
Ақмола	112,1	101,3	103,3	97,3	90,9	105,3	112,7	122,7	86,9	112,6
Ақтөбе	109,4	100,7	103,7	93,7	92,5	99,4	99,3	99,3	86,4	86,9
Алматы	118,1	96,6	113,9	88,1	97,1	110,0	72,1	103,5	115,3	172,5
Атырау	107,4	107,5	99,9	99,3	87,9	102,6	100,1	109,5	93,6	94,7
Батыс Қазақстан	100,2	109,6	102,7	94,6	99,6	95,9	116,7	79,5	105,4	105,3
Жамбыл	114,7	102,8	102,0	93,1	93,8	125,1	127,7	61,6	-	-
Қарағанды	113,0	102,1	103,1	98,5	92,1	101,9	107,9	101,4	97,2	100,4
Қостанай	111,1	105,9	100,2	96,4	97,3	99,2	101,3	101,2	89,8	102,2
Қызылорда	121,1	99,1	101,5	98,7	95,4	89,8	102,8	103,1	105,3	90,7
Маңғыстау	105,5	99,6	124,9	91,2	102,6	114,1	106,0	111,2	100,3	75,6
Оңтүстік Қазақстан	115,2	94,7	109,9	94,2	98,8	98,9	119,4	111,2	114,5	100,5
Павлодар	112,6	105,3	104,7	95,6	92,4	110,3	90,5	148,0	118,7	87,4
Солтүстік Қазақстан	102,5	103,7	102,6	83,6	113,5	-	-	-	-	-
Шығыс Қазақстан	114,4	101,2	102,9	97,2	88,1	107,5	102,3	108,0	91,5	96,6
Астана қаласы	104,3	103,2	99,0	93,2	86,4	94,5	112,1	104,7	101,7	90,1
Алматы қаласы	107,7	106,5	101,2	100,2	86,2	95,8	109,2	108,7	105,1	88,0

Жалғасы

Продолжение

	Ақпарат және байланыс Информация и связь					Қаржы және сақтандыру қызметі Финансовая и страховая деятельность				
	2012	2013	2014	2015	2016	2012	2013	2014	2015	2016
Қазақстан Республикасы	106,5	102,4	104,4	98,3	98,5	100,9	101,8	100,6	100,9	104,8
Ақмола	103,4	101,1	102,1	102,1	93,7	106,5	103,5	104,2	106,4	102,9
Ақтөбе	101,6	102,8	107,8	99,0	92,9	99,6	104,7	102,3	101,6	106,3
Алматы	99,2	91,6	111,4	97,0	96,7	105,8	99,0	111,1	104,3	112,5
Атырау	107,3	98,7	101,6	92,1	96,0	98,2	95,7	103,6	97,4	105,5
Батыс Қазақстан	102,4	100,5	102,1	97,9	93,9	106,5	97,2	104,7	101,3	104,6
Жамбыл	112,2	98,2	102,5	91,4	97,5	104,2	101,7	103,5	102,8	104,0
Қарағанды	104,4	99,7	102,4	97,5	96,0	105,3	92,8	101,9	105,6	102,4
Қостанай	110,5	95,2	100,6	96,9	101,2	103,6	99,8	102,1	103,2	99,2
Қызылорда	110,8	98,8	96,7	90,8	87,0	102,8	102,0	101,7	104,0	103,0
Маңғыстау	101,3	102,6	115,2	87,3	93,6	101,5	101,2	107,1	104,6	96,3
Оңтүстік Қазақстан	103,3	96,9	106,7	103,3	99,7	104,1	99,5	104,3	99,5	96,5
Павлодар	107,3	99,1	105,8	96,1	95,9	104,1	97,7	102,5	104,9	99,5
Солтүстік Қазақстан	106,9	106,9	106,2	91,4	102,0	107,3	98,0	106,5	107,9	105,5
Шығыс Қазақстан	106,8	102,7	103,2	98,3	98,1	103,2	99,5	105,0	102,2	104,6
Астана қаласы	103,7	109,6	99,9	99,6	98,2	102,4	103,3	90,0	94,2	103,4
Алматы қаласы	104,1	101,4	106,6	93,9	92,4	99,1	100,0	103,2	102,5	106,2

Жалғасы

Продолжение

	Жылжымайтын мүлікпен жасалатын операциялар Операции с недвижимым имуществом					Кәсіби, ғылыми және техникалық қызмет Профессиональная, научная и техническая деятельность				
	2012	2013	2014	2015	2016	2012	2013	2014	2015	2016
Қазақстан Республикасы	108,1	106,6	101,2	100,3	98,4	110,5	100,2	111,1	92,5	110,6
Ақмола	115,4	107,6	117,0	84,1	109,6	100,2	108,7	106,6	97,3	99,5
Ақтөбе	110,6	113,4	96,3	95,7	116,4	117,3	92,8	113,8	100,1	81,2
Алматы	108,1	113,8	96,2	100,9	99,4	104,8	88,9	102,6	96,9	85,2
Атырау	91,3	106,4	122,7	97,8	104,6	101,1	110,2	110,1	81,6	125,1
Батыс Қазақстан	103,5	103,0	108,5	104,1	104,7	112,1	98,8	113,4	140,8	86,5
Жамбыл	108,8	107,2	99,3	109,9	112,5	101,6	108,8	94,2	99,5	86,4
Қарағанды	112,0	109,8	108,5	111,2	84,0	117,1	102,7	98,0	115,7	78,7
Қостанай	116,4	100,0	106,6	116,1	100,8	116,3	96,5	102,1	94,4	97,3
Қызылорда	83,5	155,8	119,1	65,1	124,9	109,4	98,1	97,4	92,6	90,9
Маңғыстау	108,5	104,6	105,8	89,2	74,0	123,7	117,4	106,7	73,6	87,0
Оңтүстік Қазақстан	117,8	98,3	110,5	89,8	88,7	98,1	91,3	94,3	102,9	92,5
Павлодар	99,2	104,3	114,1	108,3	94,3	112,4	103,2	107,6	99,5	92,0
Солтүстік Қазақстан	110,7	102,5	136,7	82,5	94,9	111,5	98,7	99,0	101,9	95,6
Шығыс Қазақстан	110,0	105,6	104,1	106,4	101,3	105,1	94,8	102,4	114,1	110,2
Астана қаласы	109,8	106,0	91,9	102,8	94,4	106,0	101,2	109,8	102,6	104,6
Алматы қаласы	101,4	102,9	115,1	99,2	82,3	108,4	96,3	106,5	97,4	97,3

Жалғасы

Продолжение

	Әкімшілік және қосалқы қызмет көрсету саласындағы қызмет Деятельность в области административного и вспомогательного обслуживания					Мемлекеттік басқару және қорғаныс; міндетті әлеуметтік қамтамасыз ету Государственное управление и оборона; обязательное социальное обеспечение				
	2012	2013	2014	2015	2016	2012	2013	2014	2015	2016
Қазақстан Республикасы	97,9	98,3	88,0	98,7	98,3	110,0	99,5	96,0	95,5	96,1
Ақмола	104,6	124,2	90,5	92,6	154,1	109,3	98,9	96,2	97,2	100,8
Ақтөбе	102,6	100,3	98,2	114,8	82,5	110,8	98,6	98,4	94,9	93,4
Алматы	84,0	106,5	91,3	89,8	116,0	108,6	98,2	97,3	95,6	100,6
Атырау	91,1	89,9	75,5	84,6	121,4	110,4	104,7	93,7	95,9	102,6
Батыс Қазақстан	67,8	120,5	111,2	91,3	77,1	109,0	96,7	96,9	97,0	100,0
Жамбыл	97,9	103,9	96,6	97,8	103,5	109,8	100,8	96,4	95,6	96,1
Қарағанды	104,0	100,9	98,0	108,1	89,5	108,2	98,5	94,6	95,0	93,8
Қостанай	103,6	100,4	106,5	99,8	98,4	109,6	105,1	95,5	93,4	98,3
Қызылорда	104,8	97,7	95,2	85,6	90,4	108,0	104,2	94,4	94,8	98,0
Маңғыстау	104,9	84,9	106,7	85,0	95,8	116,2	100,9	98,8	92,1	98,3
Оңтүстік Қазақстан	102,2	103,7	97,3	97,2	86,0	107,5	104,7	95,2	92,7	93,4
Павлодар	104,9	104,0	105,8	114,2	94,5	108,6	102,4	95,6	97,0	96,7
Солтүстік Қазақстан	100,5	100,1	104,8	92,3	99,8	108,4	104,6	91,9	94,4	100,3
Шығыс Қазақстан	106,6	98,8	102,6	89,1	86,0	110,3	101,5	95,3	94,7	98,2
Астана қаласы	98,6	103,9	110,7	106,0	86,9	113,1	93,9	96,2	92,9	87,7
Алматы қаласы	111,4	99,4	99,7	104,5	93,1	112,5	100,9	98,2	90,3	91,3

Жалғасы

Продолжение

	Білім беру Образование					Денсаулық сақтау және әлеуметтік қызметтер Здравоохранение и социальные услуги				
	2012	2013	2014	2015	2016	2012	2013	2014	2015	2016
Қазақстан Республикасы	109,1	96,7	100,8	97,3	106,4	109,6	98,1	102,7	97,1	100,7
Ақмола	110,2	95,6	99,0	96,3	109,5	108,1	98,8	101,7	94,5	106,1
Ақтөбе	111,2	95,8	105,0	96,1	104,7	105,9	95,4	104,5	96,8	101,2
Алматы	111,6	96,5	102,2	96,4	109,7	111,8	97,1	106,1	97,8	97,6
Атырау	106,2	95,7	100,2	99,3	110,6	111,5	96,4	106,7	95,7	102,9
Батыс Қазақстан	108,7	97,1	101,7	98,2	106,9	108,3	97,6	103,6	98,0	103,7
Жамбыл	110,0	96,1	100,9	99,2	107,8	109,0	98,8	101,9	95,2	102,2
Қарағанды	109,5	95,8	99,4	96,5	107,4	107,2	97,4	99,6	97,7	101,9
Қостанай	111,7	97,5	100,8	98,2	110,4	112,3	95,9	105,8	97,9	102,3
Қызылорда	106,7	95,3	97,5	97,0	111,7	107,3	95,5	99,5	96,0	101,2
Маңғыстау	107,9	96,1	98,4	94,5	104,1	113,3	97,1	106,3	92,7	98,5
Оңтүстік Қазақстан	108,2	95,6	100,6	94,8	109,5	109,9	95,8	103,1	97,4	101,8
Павлодар	108,3	96,2	100,7	97,4	107,8	108,0	99,4	101,1	97,4	102,4
Солтүстік Қазақстан	107,4	97,4	97,6	97,8	108,5	108,1	97,9	100,3	94,9	103,7
Шығыс Қазақстан	110,1	96,6	100,7	95,4	107,7	109,8	97,9	100,1	95,1	101,4
Астана қаласы	110,0	102,1	106,3	102,1	95,7	111,2	101,8	99,8	97,3	97,2
Алматы қаласы	107,2	97,1	98,8	97,8	99,0	108,7	99,2	105,1	98,1	95,9

Жалғасы

Продолжение

	Өнер, ойын-сауық және демалыс Искусство, развлечения и отдых					Өзге де қызметтер түрлерін ұсыну Предоставление прочих видов услуг				
	2012	2013	2014	2015	2016	2012	2013	2014	2015	2016
Қазақстан Республикасы	108,2	102,6	106,7	101,0	101,1	105,2	95,2	99,1	117,6	94,2
Ақмола	108,1	97,0	96,4	94,8	121,5	140,6	79,3	199,1	55,5	94,9
Ақтөбе	107,6	110,3	127,8	101,0	185,2	110,9	97,9	96,0	103,0	98,8
Алматы	102,8	94,8	112,8	93,2	113,6	111,9	118,4	122,9	98,4	90,2
Атырау	99,6	94,7	138,3	89,3	82,9	195,4	140,4	60,7	107,9	35,4
Батыс Қазақстан	118,4	92,1	89,0	94,8	124,3	103,8	101,6	111,4	95,7	97,0
Жамбыл	129,1	100,5	88,0	90,7	68,1	106,4	97,6	119,3	122,0	72,9
Қарағанды	115,0	115,5	89,9	85,4	123,6	88,2	98,8	100,5	111,4	98,7
Қостанай	108,7	94,1	100,7	95,7	206,5	109,1	101,7	113,6	98,6	94,8
Қызылорда	116,6	94,1	112,7	96,0	125,7	133,6	89,5	118,8	118,0	82,5
Маңғыстау	103,8	100,5	102,6	92,9	115,2	125,5	91,3	105,5	104,2	88,9
Оңтүстік Қазақстан	111,0	95,2	116,7	93,3	120,4	106,4	108,1	116,4	103,6	78,8
Павлодар	105,2	101,5	101,4	102,6	98,1	98,8	116,3	98,6	104,3	146,6
Солтүстік Қазақстан	107,3	94,8	97,9	98,0	119,9	100,2	103,4	103,1	102,0	96,5
Шығыс Қазақстан	106,2	95,6	100,6	94,8	153,5	111,6	102,4	104,0	107,3	92,5
Астана қаласы	99,8	108,6	115,5	116,3	76,0	94,3	105,1	99,1	119,5	74,7
Алматы қаласы	105,6	106,2	98,1	99,1	95,5	99,8	92,0	101,1	125,1	105,8

* Кәсіпкерлік қызметпен айналысатын шағын кәсіпорындарды есепке алусыз.

Без учета малых предприятий, занимающихся предпринимательской деятельностью.

Қызмет топтары бойынша орташа айлық атаулы жалақы***Среднемесячная номинальная заработная плата по группам занятий*****6.9 Ірілендірілген қызмет топтары бойынша орташа айлық атаулы жалақы
Среднемесячная номинальная заработная плата по укрупненным группам занятий**

тенге

тенге

	Барлық қызметкерлер құрамы Всего персонала					Оның ішінде В том числе				
						барлық деңгейдегі билік және басқару органдары басшыларының, ұйым басшыларын қоса руководителей органов власти и управления всех уровней, включая руководителей организаций				
	2012	2013	2014	2015	2016	2012	2013	2014	2015	2016
Қазақстан Республикасы	101 263	109 141	121 021	126 021	142 898	228 738	250 566	284 380	300 174	341 620
Ақмола	74 685	79 127	85 412	89 176	104 816	158 706	166 827	174 492	183 060	211 856
Ақтөбе	90 241	96 575	106 265	106 778	117 446	191 630	203 666	225 225	230 192	251 630
Алматы	77 320	81 596	89 283	90 445	104 903	179 090	185 767	209 154	209 902	240 150
Атырау	180 406	192 356	221 664	225 121	268 441	433 102	451 459	568 964	591 850	727 131
Батыс Қазақстан	90 728	98 360	108 223	116 798	136 675	268 580	306 362	340 341	390 119	493 437
Жамбыл	72 296	76 742	81 874	85 298	96 044	135 509	144 761	159 783	168 626	187 086
Қарағанды	92 382	99 339	107 821	113 905	125 705	176 711	194 294	213 584	225 930	249 803
Қостанай	76 647	83 451	90 602	93 560	107 997	149 813	161 857	181 327	179 011	208 346
Қызылорда	93 361	98 813	104 485	106 332	118 963	225 186	238 564	254 762	255 798	280 451
Маңғыстау	157 358	183 914	222 294	234 007	250 787	317 696	409 404	463 771	469 540	512 321
Оңтүстік Қазақстан	75 467	78 705	84 550	85 693	99 182	151 059	159 453	170 977	180 150	205 891
Павлодар	85 844	93 639	102 310	108 630	122 633	176 578	196 760	215 892	242 076	266 940
Солтүстік Қазақстан	68 921	74 853	81 062	84 324	97 344	125 193	138 523	151 211	157 547	181 372
Шығыс Қазақстан	84 872	90 263	99 130	103 028	118 736	167 408	180 154	200 561	217 334	257 090
Астана қаласы	148 287	159 537	177 809	189 970	212 848	344 276	399 266	446 492	465 573	512 915
Алматы қаласы	134 378	142 310	155 242	161 845	178 678	372 968	393 224	456 320	489 539	523 037

Жалғасы

Продолжение

	Оның ішінде В том числе					Оның ішінде В том числе				
	біліктілігі жоғары деңгейдегі мамандардың специалистов высшего уровня квалификации					біліктілігі орта деңгейдегі мамандардың специалистов среднего уровня квалификации				
	2012	2013	2014	2015	2016	2012	2013	2014	2015	2016
Қазақстан Республикасы	122 571	130 289	141 628	145 549	170 255	88 794	91 679	101 668	103 336	115 742
Ақмола	89 424	95 322	102 855	103 514	126 615	71 458	73 068	78 104	81 364	93 034
Ақтөбе	100 787	107 017	116 826	116 798	132 444	81 868	85 269	92 659	88 718	102 136
Алматы	91 419	96 163	103 644	103 703	125 611	72 810	76 089	82 462	82 216	92 339
Атырау	296 123	311 398	338 417	327 597	409 824	147 700	160 326	197 798	188 183	235 505
Батыс Қазақстан	119 489	128 255	139 554	146 976	166 599	77 572	82 841	90 291	96 007	110 522
Жамбыл	83 186	87 440	92 751	97 106	113 014	71 715	74 469	78 303	82 479	88 395
Қарағанды	101 209	107 837	117 020	120 625	136 475	79 382	83 055	86 568	90 468	100 130
Қостанай	89 970	96 722	103 026	107 175	126 877	72 190	76 377	81 403	84 367	102 219
Қызылорда	106 884	112 142	116 679	118 909	137 896	82 675	86 784	89 824	91 979	103 079
Маңғыстау	152 542	176 070	196 017	194 491	218 796	127 185	112 858	138 941	143 173	153 648
Оңтүстік Қазақстан	83 927	86 380	92 179	93 311	113 439	69 553	71 096	79 334	79 700	88 598
Павлодар	96 454	105 566	114 100	118 568	140 246	75 141	78 475	83 884	87 365	100 130
Солтүстік Қазақстан	86 999	94 551	98 640	101 488	123 014	67 699	69 482	74 859	77 655	88 197
Шығыс Қазақстан	97 613	103 656	112 254	115 667	138 101	76 161	79 775	85 568	86 900	98 385
Астана қаласы	180 914	196 439	218 318	236 577	273 049	124 149	119 526	134 863	140 368	139 595
Алматы қаласы	161 220	167 483	180 958	189 781	213 965	105 450	111 389	124 196	125 371	139 676

Жалғасы

Продолжение

	Оның ішінде В том числе									
	ақпарат дайындаумен, құжаттаманы ресімдеумен, есеп жүргізумен және қызмет көрсетумен айналысатын қызметшілердің служащих, занятых подготовкой информации, оформлением документации, учетом и обслуживанием					қызмет көрсету, тұрғын үй-коммуналдық шаруашылық, сауда және қызметтің сабақтас түрлері саласы қызметкерлерінің работников сферы обслуживания, предоставления коммунальных услуг, торговли и родственных видов деятельности				
	2012	2013	2014	2015	2016	2012	2013	2014	2015	2016
Қазақстан Республикасы	74 106	80 816	91 463	95 311	100 981	63 517	69 018	75 913	80 801	88 237
Ақмола	55 508	61 717	67 474	69 754	81 417	56 926	60 611	58 849	56 837	67 985
Ақтөбе	77 009	77 180	84 282	80 921	87 289	54 904	62 004	68 448	72 793	73 793
Алматы	59 068	65 589	73 708	77 748	86 327	61 269	62 571	67 352	66 303	78 560
Атырау	113 105	117 740	129 637	143 108	148 349	75 901	77 698	85 351	90 583	99 698
Батыс Қазақстан	53 836	61 060	68 773	69 378	79 478	57 175	58 448	60 280	63 420	74 809
Жамбыл	59 149	65 133	69 724	71 524	79 988	51 704	56 960	57 868	60 884	72 550
Қарағанды	64 911	68 952	75 303	80 992	88 636	53 780	58 353	62 392	68 813	73 969
Қостанай	56 425	61 121	67 503	71 343	79 616	51 837	55 503	62 053	61 019	68 538
Қызылорда	68 688	73 900	79 631	83 032	85 997	56 757	60 091	64 722	65 527	70 010
Маңғыстау	97 458	103 031	121 163	123 454	129 251	100 587	95 810	102 372	109 424	150 161
Оңтүстік Қазақстан	60 411	62 218	72 730	71 912	79 778	54 680	57 637	59 740	61 893	75 928
Павлодар	61 410	65 287	70 395	74 722	81 950	53 295	56 332	64 174	68 393	72 674
Солтүстік Қазақстан	51 325	55 323	59 892	61 678	70 141	53 217	58 705	65 468	66 776	71 038
Шығыс Қазақстан	58 972	64 069	71 461	75 572	83 323	56 095	61 777	69 132	70 074	74 788
Астана қаласы	105 913	114 649	131 065	155 610	141 606	77 589	84 423	96 994	98 968	109 702
Алматы қаласы	95 188	112 155	121 650	123 710	123 055	75 567	85 372	93 066	104 988	109 210

Жалғасы

Продолжение

	Оның ішінде В том числе									
	ауыл, орман, аң шаруашылығының, балық өсіру және балық аулау саласының білікті қызметкерлерінің квалифицированных работников сельского, лесного, охотничьего хозяйств, рыбоводства и рыболовства					ірі және ұсақ өнеркәсіп ұйымдарының, көркем кәсіпшіліктің, құрылыстың, көлік пен байланыстың, геологияның және жер қойнауын барлаудың білікті жұмысшыларының квалифицированных рабочих крупных и мелких промышленных организаций, художественных промыслов, строительства, транспорта, связи, геологии и разведки недр				
	2012	2013	2014	2015	2016	2012	2013	2014	2015	2016
Қазақстан Республикасы	50 698	64 011	68 664	73 049	82 546	99 601	109 758	125 220	132 709	147 105
Ақмола	54 228	60 612	71 435	77 709	93 704	82 724	87 543	99 305	105 449	111 746
Ақтөбе	42 034	47 736	53 594	54 019	65 042	101 572	110 532	120 103	121 195	126 250
Алматы	50 498	54 704	69 319	65 659	72 781	78 123	85 189	95 171	102 847	115 007
Атырау	30 419	38 539	44 873	48 612	37 175	152 165	157 929	185 744	201 030	230 791
Батыс Қазақстан	45 954	55 126	50 980	48 343	52 908	82 542	91 591	102 247	110 028	124 744
Жамбыл	35 136	45 416	50 539	43 794	50 431	73 117	78 176	92 973	95 388	94 172
Қарағанды	52 223	62 632	80 105	74 555	86 825	102 644	111 996	122 759	132 161	148 020
Қостанай	44 827	61 304	68 917	73 401	80 735	79 004	87 847	96 713	98 782	110 034
Қызылорда	39 550	44 114	51 992	57 697	72 756	92 645	102 254	116 014	119 238	123 926
Маңғыстау	25 719	204 019	71 666	62 973	88 849	177 301	216 045	282 811	312 338	333 222
Оңтүстік Қазақстан	39 165	65 272	55 466	51 608	79 422	82 736	94 183	99 587	105 760	112 272
Павлодар	42 959	48 416	51 421	57 064	68 359	90 612	97 943	109 928	112 922	126 471
Солтүстік Қазақстан	57 808	65 304	79 602	86 005	95 006	81 433	90 813	100 119	101 209	121 524
Шығыс Қазақстан	45 282	52 308	58 853	65 917	71 057	90 820	99 699	111 813	117 483	133 372
Астана қаласы	74 948	111 490	95 537	102 013	114 111	97 368	111 449	124 755	135 993	157 764
Алматы қаласы	64 580	85 098	81 242	60 171	104 553	100 503	107 004	124 135	119 554	125 130

Жалғасы

Продолжение

	Оның ішінде В том числе									
	операторлардың, аппаратшылардың, қондырғы мен машина машинистерінің және жинаушы слесарьлардың операторов, аппаратчиков, машинистов установок и машин и слесарей сборщиков					біліктілігі жоқ жұмысшылардың неквалифицированных рабочих				
	2012	2013	2014	2015	2016	2012	2013	2014	2015	2016
Қазақстан Республикасы	105 373	120 856	138 212	145 200	159 250	45 903	48 358	53 059	54 690	60 620
Ақмола	71 210	77 692	86 195	91 861	109 026	38 078	39 532	42 812	46 051	55 691
Ақтөбе	102 305	111 928	124 429	122 956	132 663	42 715	45 239	51 281	52 027	56 642
Алматы	87 067	91 763	99 240	104 965	111 445	42 657	44 022	50 155	50 561	56 736
Атырау	156 873	182 623	209 254	223 168	241 078	54 797	60 353	66 301	71 089	81 107
Батыс Қазақстан	80 856	92 485	97 498	103 400	112 611	35 201	38 061	41 907	42 151	51 625
Жамбыл	85 797	93 316	90 848	90 697	111 238	40 288	42 259	43 569	42 530	48 772
Қарағанды	103 123	112 203	124 596	135 514	145 110	43 378	45 465	50 799	52 524	55 318
Қостанай	81 846	90 998	99 884	103 560	113 579	38 060	40 120	43 770	44 267	50 038
Қызылорда	107 624	116 244	125 762	126 428	139 498	44 772	45 565	47 770	49 058	56 252
Маңғыстау	215 059	290 795	358 965	393 754	440 484	77 859	83 414	95 282	100 546	84 256
Оңтүстік Қазақстан	99 168	101 862	116 555	114 943	141 243	41 372	40 250	42 820	42 938	48 161
Павлодар	96 666	106 727	118 207	125 889	136 240	42 183	45 546	49 082	50 959	57 892
Солтүстік Қазақстан	58 415	64 354	73 336	78 903	83 854	36 703	39 466	42 874	44 167	48 574
Шығыс Қазақстан	87 529	93 983	104 663	107 298	117 392	42 166	44 310	49 076	49 639	57 138
Астана қаласы	94 842	108 112	123 788	132 942	144 431	63 560	66 582	75 891	78 242	98 832
Алматы қаласы	92 178	106 957	113 739	123 284	117 573	61 994	66 646	69 478	73 981	76 651

*Кәсіпкерлік қызметпен айналысатын шағын кәсіпорындарды есепке алусыз.

Без учета малых предприятий, занимающихся предпринимательской деятельностью.

Меншік нысандары бойынша қызметкерлердің орташа айлық атаулы жалақысы*
Среднемесячная номинальная заработная плата работников по формам собственности*

6.10 Меншік нысандары бойынша бір қызметкердің орташа айлық атаулы жалақысы
Среднемесячная номинальная заработная плата одного работника по формам собственности

теңге

тенге

	Барлығы Всего					Оның ішінде меншік нысандары бойынша В том числе по формам собственности				
						мемлекеттік государственная				
	2012	2013	2014	2015	2016	2012	2013	2014	2015	2016
Қазақстан Республикасы	101 263	109 141	121 021	126 021	142 898	77 730	80 424	85 793	88 515	103 759
Ақмола	74 685	79 127	85 412	89 176	104 816	70 218	72 027	76 256	78 498	94 050
Ақтөбе	90 241	96 575	106 265	106 778	117 446	73 793	75 811	82 165	84 755	98 513
Алматы	77 320	81 596	89 283	90 445	104 903	70 169	72 051	78 330	80 083	95 161
Атырау	180 406	192 356	221 664	225 121	268 441	72 413	74 651	79 547	82 156	99 751
Батыс Қазақстан	90 728	98 360	108 223	116 798	136 675	64 198	66 491	70 813	73 430	87 975
Жамбыл	72 296	76 742	81 874	85 298	96 044	68 036	70 840	74 842	77 681	91 043
Қарағанды	92 382	99 339	107 821	113 905	125 705	73 568	76 822	81 493	83 728	95 998
Қостанай	76 647	83 451	90 602	93 560	107 997	71 600	75 314	79 456	82 144	97 321
Қызылорда	93 361	98 813	104 485	106 332	118 963	78 336	80 625	84 692	88 010	106 918
Маңғыстау	157 358	183 914	222 294	234 007	250 787	76 755	75 763	80 704	81 610	96 003
Оңтүстік Қазақстан	75 467	78 705	84 550	85 693	99 182	68 967	70 969	76 295	77 708	94 624
Павлодар	85 844	93 639	102 310	108 630	122 633	70 611	73 558	78 514	81 209	95 721
Солтүстік Қазақстан	68 921	74 853	81 062	84 324	97 344	73 976	78 310	81 461	81 876	93 195
Шығыс Қазақстан	84 872	90 263	99 130	103 028	118 736	74 845	77 855	82 445	84 271	98 428
Астана қаласы	148 287	159 537	177 809	189 970	212 848	142 899	145 885	156 358	163 940	183 365
Алматы қаласы	134 378	142 310	155 242	161 845	178 678	99 367	104 463	110 634	112 138	127 578

Жалғасы

Продолжение

	Оның ішінде меншік нысандары бойынша В том числе по формам собственности									
	жеке частная					шетел иностранная				
	2012	2013	2014	2015	2016	2012	2013	2014	2015	2016
Қазақстан Республикасы	111 119	123 175	138 748	148 115	163 242	193 484	206 600	232 543	242 727	274 706
Ақмола	76 809	84 297	93 943	99 647	112 223	97 419	108 509	112 938	124 164	158 402
Ақтөбе	98 434	107 910	119 969	120 474	129 906	131 679	137 500	148 104	147 158	149 541
Алматы	80 039	87 422	97 539	98 949	110 889	184 864	191 627	201 429	215 334	230 710
Атырау	187 581	198 714	236 982	271 622	311 605	371 031	439 037	481 139	377 787	486 922
Батыс Қазақстан	90 579	101 810	111 905	119 990	124 267	349 045	442 581	508 499	560 726	655 409
Жамбыл	79 900	88 561	97 740	103 826	108 516	83 087	88 068	90 114	97 125	101 596
Қарағанды	95 290	106 920	117 589	126 085	135 921	129 838	129 937	143 146	161 960	178 402
Қостанай	79 858	89 017	97 909	101 505	115 111	99 137	105 612	130 076	156 246	164 764
Қызылорда	108 797	117 811	125 293	130 158	134 342	143 161	153 922	163 753	158 276	161 101
Маңғыстау	187 535	226 742	283 092	312 123	333 122	255 503	304 206	382 828	399 832	424 994
Оңтүстік Қазақстан	86 705	91 665	98 130	99 390	105 236	92 818	100 814	102 295	123 603	154 544
Павлодар	94 218	105 258	116 696	125 003	135 945	105 258	116 085	127 628	142 573	163 374
Солтүстік Қазақстан	61 216	69 427	79 847	87 293	92 783	85 142	99 054	110 525	131 858	182 533
Шығыс Қазақстан	93 062	100 562	112 668	118 669	133 811	123 643	140 208	155 757	165 213	198 153
Астана қаласы	148 119	163 660	182 147	194 175	216 286	199 810	219 588	264 923	306 154	343 567
Алматы қаласы	133 061	142 318	154 446	161 486	174 117	264 041	268 116	291 019	312 547	350 374

*Кәсіпкерлік қызметпен айналысатын шағын кәсіпорындарды есепке алусыз.

Без учета малых предприятий, занимающихся предпринимательской деятельностью.

Өнеркәсіп бойынша қызметкерлердің орташа айлық атаулы жалақысы*

Среднемесячная номинальная заработная плата работников в промышленности*

6.11 Өнеркәсіп бойынша қызметкерлердің орташа айлық атаулы жалақысы

Среднемесячная номинальная заработная плата работников в промышленности

теңге

теңге

	Өнеркәсіп – барлығы Промышленность – всего					Оның ішінде меншік нысандары бойынша В том числе по формам собственности кен өндіру өнеркәсібі және карьерлерді қазу горнодобывающая промышленность и разработка карьеров				
	2012	2013	2014	2015	2016	2012	2013	2014	2015	2016
Қазақстан Республикасы	121 788	138 933	159 839	174 436	195 295	178 207	210 404	251 686	275 624	312 572
Ақмола	92 822	98 968	105 079	114 165	127 747	123 768	136 592	147 661	168 542	184 285
Ақтөбе	111 167	122 186	133 217	135 227	144 959	135 047	149 349	162 843	160 688	169 989
Алматы	104 640	115 583	125 178	127 859	148 185	86 423	96 982	117 705	103 946	105 228
Атырау	250 972	283 940	355 678	417 398	465 505	351 313	382 630	483 607	594 588	674 058
Батыс Қазақстан	169 099	190 676	221 896	269 658	334 685	475 396	509 765	589 007	679 014	896 763
Жамбыл	77 088	85 956	94 860	99 843	108 427	97 297	108 308	122 183	118 957	134 629
Қарағанды	115 604	126 548	140 650	152 595	167 283	126 821	136 177	147 694	162 476	180 193
Қостанай	91 521	103 656	116 807	121 519	137 244	114 544	127 951	145 459	147 351	165 931
Қызылорда	152 638	167 838	183 772	186 672	195 479	219 963	236 064	255 438	252 952	268 367
Маңғыстау	224 272	295 163	365 321	411 404	449 287	263 102	360 748	467 801	499 856	546 972
Оңтүстік Қазақстан	98 813	111 613	121 234	127 003	137 374	243 490	244 183	235 935	249 441	269 560
Павлодар	103 799	114 976	127 753	140 318	154 708	110 851	118 679	132 057	146 154	160 211
Солтүстік Қазақстан	66 182	77 311	84 931	94 583	98 264	75 845	91 125	97 895	158 561	175 445
Шығыс Қазақстан	104 034	114 592	130 401	139 642	165 429	120 715	135 622	159 643	171 176	195 265
Астана қаласы	122 706	136 834	173 815	175 667	219 236	265 976	338 843	465 414	464 404	1 128 390
Алматы қаласы	113 454	123 426	140 844	148 086	168 891	214 038	258 552	431 142	434 177	527 748

Жалғасы

Продолжение

	Оның ішінде В том числе					электрмен жабдықтау, газ, бу беру және ауа баптау электроснабжение, подача газа, пара и воздушное кондиционирование				
	өңдеу өнеркәсібі обрабатывающая промышленность									
	2012	2013	2014	2015	2016	2012	2013	2014	2015	2016
Қазақстан Республикасы	103 522	113 924	127 473	137 385	153 571	91 753	104 309	116 733	124 256	136 732
Ақмола	91 827	94 389	99 926	101 166	129 036	67 277	74 587	77 176	85 177	92 518
Ақтөбе	89 150	100 352	110 837	118 204	130 285	82 995	91 855	102 025	111 361	114 337
Алматы	117 275	128 489	133 274	140 768	167 834	84 698	96 790	119 077	107 621	120 189
Атырау	180 016	213 436	255 791	251 545	258 630	96 007	113 473	122 531	138 290	142 744
Батыс Қазақстан	79 702	90 125	99 672	108 125	123 496	60 668	71 197	80 160	87 699	93 324
Жамбыл	76 190	84 148	89 553	96 312	103 752	68 107	78 582	89 734	94 242	100 118
Қарағанды	119 074	131 672	150 115	160 941	175 001	79 796	92 689	103 086	113 999	130 010
Қостанай	68 270	74 120	84 256	89 275	101 990	67 145	76 662	88 143	94 690	100 949
Қызылорда	100 053	97 991	113 269	114 169	124 882	86 373	105 524	108 427	114 142	113 607
Маңғыстау	135 489	147 554	179 244	256 323	284 794	151 613	165 153	177 844	191 653	190 578
Оңтүстік Қазақстан	71 196	81 520	90 823	95 505	98 997	70 319	75 253	91 076	94 837	103 591
Павлодар	104 072	115 520	128 711	143 979	160 043	107 390	123 877	134 427	141 555	154 364
Солтүстік Қазақстан	74 141	79 058	85 306	94 857	97 642	57 581	75 990	86 471	93 490	100 219
Шығыс Қазақстан	104 452	113 406	127 659	137 014	165 820	81 147	93 229	106 817	113 432	129 222
Астана қаласы	112 479	120 536	142 299	149 085	157 169	129 931	144 900	189 179	181 470	214 669
Алматы қаласы	112 797	122 719	138 209	138 330	152 976	127 809	139 352	158 125	170 984	181 054

Жалғасы

Продолжение

	Оның ішінде В том числе					сумен жабдықтау; кәріз жүйесі, қалдықтардың жиналуын және таратылуын бақылау водоснабжение; канализационная система, контроль над сбором и распределением отходов				
	2012	2013	2014	2015	2016	2012	2013	2014	2015	2016
Қазақстан Республикасы	62 041	69 343	78 360	85 217	93 856					
Ақмола	54 817	56 744	60 227	66 757	70 971					
Ақтөбе	59 221	60 858	75 090	71 623	73 990					
Алматы	48 833	55 876	61 840	74 336	85 494					
Атырау	79 796	91 221	111 319	118 754	139 875					
Батыс Қазақстан	61 366	69 413	76 049	83 809	90 076					
Жамбыл	56 537	64 101	74 274	76 306	81 757					
Қарағанды	58 408	63 641	73 396	84 518	94 313					
Қостанай	62 346	75 679	83 035	83 873	91 414					
Қызылорда	56 970	63 013	77 502	76 612	82 825					
Маңғыстау	84 884	94 878	85 097	111 346	116 869					
Оңтүстік Қазақстан	43 336	45 158	55 171	60 890	68 418					
Павлодар	56 267	65 364	77 582	83 990	89 445					
Солтүстік Қазақстан	52 700	71 307	79 291	88 700	91 034					
Шығыс Қазақстан	51 671	58 688	70 268	80 285	90 562					
Астана қаласы	89 059	95 179	106 046	105 974	123 719					
Алматы қаласы	80 162	85 919	90 756	95 698	116 133					

6.12 Өнеркәсіп бойынша қызметкерлердің атаулы жалақы индексі
Индекс номинальной заработной платы работников в промышленности

өткен жылға пайызбен

в процентах к предыдущему году

	Өнеркәсіп – барлығы Промышленность – всего					Оның ішінде В том числе				
						кен өндіру өнеркәсібі және карьерлерді қазу горнодобывающая промышленность и разработка карьеров				
	2012	2013	2014	2015	2016	2012	2013	2014	2015	2016
Қазақстан Республикасы	113,4	114,1	115,0	106,5	112,0	105,0	118,1	119,6	108,6	113,4
Ақмола	120,1	106,6	106,2	107,3	111,9	124,8	110,4	108,1	113,5	109,3
Ақтөбе	111,6	109,9	109,0	100,7	107,2	110,6	110,6	109,0	98,7	105,8
Алматы	112,9	110,5	107,6	98,7	115,9	123,0	112,2	131,1	87,2	101,2
Атырау	117,1	113,1	125,3	114,1	111,5	116,0	108,9	126,4	119,7	113,4
Батыс Қазақстан	116,6	112,8	116,4	116,9	124,1	113,9	107,2	115,5	115,3	132,1
Жамбыл	117,9	111,5	110,4	103,4	108,6	104,4	111,3	112,8	97,8	113,2
Қарағанды	122,9	109,5	111,1	106,2	109,6	139,4	107,4	108,5	109,8	110,9
Қостанай	112,5	113,3	112,7	101,4	112,9	113,2	111,7	113,7	101,0	112,6
Қызылорда	116,2	110,0	109,5	99,1	104,7	109,7	107,3	108,2	98,1	106,1
Маңғыстау	99,7	131,6	123,8	108,7	109,2	96,2	137,1	129,7	104,4	109,4
Оңтүстік Қазақстан	112,2	113,0	108,6	100,1	108,2	109,3	100,3	96,6	105,2	108,1
Павлодар	114,0	110,8	111,1	108,3	110,3	115,8	107,1	111,3	109,9	109,6
Солтүстік Қазақстан	113,0	116,8	109,9	106,6	103,9	118,0	120,1	107,4	143,9	110,6
Шығыс Қазақстан	117,0	110,1	113,8	105,2	118,5	120,4	112,3	117,7	106,4	114,1
Астана қаласы	96,6	111,5	127,0	103,6	124,8	36,0	127,4	137,4	109,0	243,0
Алматы қаласы	113,6	108,8	114,8	104,8	114,0	109,6	120,8	191,4	91,1	121,6

Жалғасы

Продолжение

	Өңдеу өнеркәсібі обрабатывающая промышленность					электрмен жабдықтау, газ, бу беру және ауа баптау электроснабжение, подача газа, пара и воздушное кондиционирование				
	2012	2013	2014	2015	2016	2012	2013	2014	2015	2016
Қазақстан Республикасы	114,9	110,0	111,9	105,5	111,8	113,1	113,7	111,9	105,7	110,0
Ақмола	119,8	102,8	105,9	103,0	127,5	113,5	110,9	103,5	108,5	108,6
Ақтөбе	114,8	112,6	110,4	105,3	110,2	104,6	110,7	111,1	107,9	102,7
Алматы	114,1	109,6	101,5	100,7	119,2	105,8	114,3	122,8	91,3	111,7
Атырау	120,3	118,6	119,8	95,9	102,8	104,3	118,2	108,0	111,1	103,2
Батыс Қазақстан	113,5	113,1	110,6	107,2	114,2	106,3	117,4	112,6	111,0	106,4
Жамбыл	122,6	110,4	106,4	103,9	107,7	110,2	115,4	114,2	103,7	106,2
Қарағанды	118,5	110,6	114,0	104,6	108,7	122,1	116,2	111,2	112,2	114,0
Қостанай	114,0	108,6	113,7	102,6	114,2	113,2	114,2	115,0	105,8	106,6
Қызылорда	123,8	97,9	115,6	100,1	109,4	113,9	122,2	102,8	107,2	99,5
Маңғыстау	110,8	108,9	121,5	140,8	111,1	119,7	108,9	107,7	106,6	99,4
Оңтүстік Қазақстан	117,2	114,5	111,4	102,3	103,7	111,0	107,0	121,0	102,5	109,2
Павлодар	112,4	111,0	111,4	110,3	111,2	117,9	115,4	108,5	105,2	109,0
Солтүстік Қазақстан	112,3	106,6	107,9	108,0	102,9	113,4	132,0	113,8	104,1	107,2
Шығыс Қазақстан	115,6	108,6	112,6	104,9	121,0	110,6	114,9	114,6	105,9	113,9
Астана қаласы	113,4	107,2	118,1	107,5	105,4	105,4	111,5	130,6	95,8	118,3
Алматы қаласы	114,3	108,8	113,7	99,2	110,6	111,0	109,0	113,7	110,8	105,9

Жалғасы

Продолжение

	сүмен жабдықтау; кәріз жүйесі, қалдықтардың жиналуын және таратылуын бақылау водоснабжение; канализационная система, контроль над сбором и распределением отходов				
	2012	2013	2014	2015	2016
Қазақстан Республикасы	117,1	111,8	113,0	107,1	110,1
Ақмола	110,3	103,5	106,1	103,7	106,3
Ақтөбе	117,3	102,8	123,4	96,6	103,3
Алматы	111,9	114,4	110,7	110,1	115,0
Атырау	143,9	114,3	122,0	114,4	117,8
Батыс Қазақстан	117,0	113,1	109,6	107,0	107,5
Жамбыл	124,0	113,4	115,9	101,5	107,1
Қарағанды	115,0	109,0	115,3	112,3	111,6
Қостанай	116,3	121,4	109,7	100,8	109,0
Қызылорда	113,1	110,6	123,0	96,3	106,7
Маңғыстау	109,2	111,8	89,7	134,8	105,0
Оңтүстік Қазақстан	112,7	104,2	122,2	102,8	112,4
Павлодар	115,6	116,2	118,7	108,6	106,5
Солтүстік Қазақстан	120,0	135,3	111,2	101,0	102,6
Шығыс Қазақстан	111,5	113,6	119,7	115,1	112,8
Астана қаласы	125,3	106,9	111,4	102,3	116,7
Алматы қаласы	119,2	107,2	105,6	109,7	121,4

6.13 Өнеркәсіп бойынша қызметкерлердің нақты жалақы индексі

Индекс реальной заработной платы работников в промышленности

өткен жылға пайызбен

в процентах к предыдущему году

	Өнеркәсіп – барлығы Промышленность – всего					Оның ішінде В том числе				
						кен өндіру өнеркәсібі және карьерлерді қазу горнодобывающая промышленность и разработка карьеров				
	2012	2013	2014	2015	2016	2012	2013	2014	2015	2016
Қазақстан Республикасы	107,9	107,8	107,8	99,9	97,7	99,9	111,6	112,1	101,9	99,0
Ақмола	114,5	100,8	99,2	100,8	98,8	119,0	104,3	101,0	106,7	96,6
Ақтөбе	106,5	103,3	103,6	95,0	93,6	105,5	103,9	103,6	93,1	92,4
Алматы	108,1	104,6	101,2	93,1	101,7	117,7	106,3	123,4	82,2	88,8
Атырау	111,1	107,2	117,7	106,7	97,6	110,0	103,2	118,8	111,9	99,2
Батыс Қазақстан	111,7	105,4	110,4	109,9	108,8	109,1	100,2	109,6	108,3	115,7
Жамбыл	111,4	105,0	103,1	97,1	95,8	98,6	104,8	105,4	91,8	99,8
Қарағанды	115,8	101,9	102,4	99,6	97,1	131,4	100,0	100,0	103,0	98,2
Қостанай	107,8	107,0	106,7	95,2	99,9	108,5	105,5	107,7	94,9	99,7
Қызылорда	110,4	104,3	102,6	92,6	91,6	104,2	101,8	101,4	91,7	92,8
Маңғыстау	95,5	125,0	116,8	100,9	92,9	92,2	130,2	122,3	96,9	93,1
Оңтүстік Қазақстан	107,2	107,2	102,0	93,9	94,2	104,4	95,1	90,7	98,6	94,1
Павлодар	108,1	104,8	103,7	102,1	96,7	109,8	101,3	103,9	103,7	96,2
Солтүстік Қазақстан	107,9	110,3	102,1	100,3	92,0	112,7	113,5	99,8	135,4	98,0
Шығыс Қазақстан	111,3	104,5	106,5	98,4	104,0	114,5	106,6	110,1	99,5	100,2
Астана қаласы	91,0	106,2	118,1	95,8	104,4	33,9	121,3	127,7	100,9	203,3
Алматы қаласы	108,2	102,7	108,1	98,5	98,8	104,4	114,1	180,3	85,7	105,3

Жалғасы

Продолжение

	Өңдеу өнеркәсібі обрабатывающая промышленность					электрмен жабдықтау, газ, бу беру және ауа баптау электроснабжение, подача газа, пара и воздушное кондиционирование				
	2012	2013	2014	2015	2016	2012	2013	2014	2015	2016
Қазақстан Республикасы	109,3	104,0	104,9	99,0	97,5	107,6	107,5	104,9	99,1	96,0
Ақмола	114,2	97,2	98,9	96,8	112,7	108,2	104,8	96,7	102,0	96,0
Ақтөбе	109,5	105,8	105,0	99,4	96,3	99,8	104,0	105,6	101,8	89,7
Алматы	109,2	103,8	95,5	95,0	104,6	101,3	108,2	115,5	86,0	98,0
Атырау	114,2	112,4	112,6	89,7	90,0	98,9	112,0	101,5	103,9	90,3
Батыс Қазақстан	108,7	105,7	104,9	100,7	100,1	101,8	109,7	106,8	104,3	93,3
Жамбыл	115,9	104,0	99,5	97,6	95,0	104,1	108,6	106,7	97,4	93,7
Қарағанды	111,7	103,0	105,1	98,2	96,3	115,1	108,2	102,5	105,2	101,0
Қостанай	109,2	102,5	107,6	96,4	101,1	108,4	107,8	108,9	99,3	94,3
Қызылорда	117,7	92,9	108,3	93,5	95,7	108,3	115,9	96,3	100,2	87,1
Маңғыстау	106,1	103,4	114,6	130,6	94,6	114,7	103,4	101,6	98,9	84,6
Оңтүстік Қазақстан	111,9	108,6	104,6	95,9	90,3	106,0	101,5	113,6	96,1	95,1
Павлодар	106,5	105,0	104,0	104,1	97,5	111,7	109,1	101,3	99,2	95,7
Солтүстік Қазақстан	107,3	100,7	100,3	101,6	91,2	108,3	124,6	105,8	97,9	94,9
Шығыс Қазақстан	110,0	103,0	105,3	98,1	106,3	105,3	109,0	107,2	99,1	100,0
Астана қаласы	106,8	102,1	109,7	99,5	88,2	99,2	106,2	121,3	88,6	99,0
Алматы қаласы	108,8	102,7	107,1	93,2	95,8	105,8	103,0	107,1	104,1	91,8

Жалғасы

Продолжение

	сүмен жабдықтау; кәріз жүйесі, қалдықтардың жиналуын және таратылуын бақылау водоснабжение; канализационная система, контроль над сбором и распределением отходов				
	2012	2013	2014	2015	2016
Қазақстан Республикасы	111,4	105,6	105,9	100,5	96,1
Ақмола	105,1	97,8	99,2	97,4	93,9
Ақтөбе	112,0	96,6	117,3	91,2	90,2
Алматы	107,1	108,4	104,1	103,8	100,9
Атырау	136,5	108,4	114,7	106,9	103,1
Батыс Қазақстан	112,1	105,7	103,9	100,6	94,2
Жамбыл	117,2	106,8	108,3	95,3	96,1
Қарағанды	108,4	101,5	106,3	105,3	84,9
Қостанай	111,4	114,6	103,9	94,7	77,3
Қызылорда	107,5	104,9	115,3	90,0	115,3
Маңғыстау	104,6	106,1	84,6	125,0	44,5
Оңтүстік Қазақстан	107,6	98,9	114,7	96,3	111,5
Павлодар	109,6	109,9	110,8	102,4	83,4
Солтүстік Қазақстан	114,6	127,8	103,3	95,0	80,1
Шығыс Қазақстан	106,1	107,8	112,0	107,7	118,8
Астана қаласы	118,0	101,8	103,5	94,6	76,7
Алматы қаласы	113,6	101,2	99,5	103,1	73,7

*Кәсіпкерлік қызметпен айналысатын шағын кәсіпорындарды есепке алусыз.

Без учета малых предприятий, занимающихся предпринимательской деятельностью.

Қызметкерлерді жалақы мөлшері бойынша бөлу¹⁾²⁾
Распределение работников по размерам заработной платы¹⁾²⁾

6.14 2015 жылғы қызметкерлерді жалақы мөлшері бойынша бөлу
Распределение работников по размерам заработной платы в 2015 году

теңге		теңге		
	Барлығы, адам Всего, человек	Оның ішінде есептелген жалақы мөлшері бойынша, теңге В том числе по размерам начисленной заработной платы, тенге		
		30000-дан 45000 дейін от 30000 до 45000	45001-ден 75000 дейін от 45001 до 75000	75001-ден 105000 дейін от 75001 до 105000
Қазақстан Республикасы	3 061 017	399 477	781 533	613 863
Ақмола	133 131	23 357	37 234	26 435
Ақтөбе	160 906	22 879	44 900	34 012
Алматы	185 688	31 751	53 892	37 971
Атырау	139 052	12 845	25 154	23 863
Батыс Қазақстан	121 089	21 152	37 454	23 605
Жамбыл	141 990	27 261	45 033	32 247
Қарағанды	280 882	31 989	69 357	59 026
Қостанай	170 176	26 316	49 986	37 106
Қызылорда	97 523	15 925	31 179	19 787
Маңғыстау	129 651	11 122	23 129	17 770
Оңтүстік Қазақстан	326 386	55 441	90 191	61 190
Павлодар	162 703	21 097	39 730	34 456
Солтүстік Қазақстан	107 973	20 507	31 687	22 776
Шығыс Қазақстан	267 229	37 905	74 308	61 075
Астана қаласы	227 663	11 659	41 957	39 262
Алматы қаласы	408 975	28 271	86 342	83 282
Жалғасы		Продолжение		
		Оның ішінде есептелген жалақы мөлшері бойынша, теңге В том числе по размерам начисленной заработной платы, тенге		
		105001-ден 150000 дейін от 105001 до 150000	150001-ден 240000 дейін от 150001 до 240000	240001-ден 330000 дейін от 240001 до 330000
Қазақстан Республикасы	525 945	317 697	105 920	130 288
Ақмола	20 849	9 398	2 413	1 390
Ақтөбе	27 449	15 545	3 485	2 483
Алматы	27 090	12 462	3 025	2 473
Атырау	21 839	18 218	8 598	20 089
Батыс Қазақстан	14 256	6 894	2 494	4 574
Жамбыл	17 635	5 620	1 296	997
Қарағанды	51 914	34 740	11 468	5 967
Қостанай	28 163	12 601	2 859	1 722
Қызылорда	14 116	8 888	1 832	1 744
Маңғыстау	17 546	16 626	10 189	27 256
Оңтүстік Қазақстан	53 668	25 008	6 068	5 560
Павлодар	35 237	17 985	3 465	2 097
Солтүстік Қазақстан	15 470	6 135	1 176	543
Шығыс Қазақстан	48 628	24 238	5 327	3 324
Астана қаласы	46 987	42 257	18 309	21 062
Алматы қаласы	85 098	61 082	23 916	29 007

¹⁾Кәсіпкерлік қызметпен айналысатын шағын кәсіпорындарды есепке алусыз.

²⁾Без учета малых предприятий, занимающихся предпринимательской деятельностью.

²⁾Маусым айында толық жұмыс істеген қызметкерлердің біржолғы есебі бойынша.

По единовременному учету работники, проработавшие полностью июнь месяц.

Жекелеген мамандықтары мен лауазымдары бойынша қызметкерлердің жалақысы¹⁾²⁾ Заработная плата работников по отдельным профессиям и должностям¹⁾²⁾

6.15 Жекелеген мамандықтары мен лауазымдары бойынша орташа айлық атаулы жалақы Среднемесячная номинальная заработная плата по отдельным профессиям и должностям

теңге

тенге

	Ұйым басшысының Руководитель организации					Экономистің Экономист				
	2012	2013	2014	2015	2016	2012	2013	2014	2015	2016
Қазақстан Республикасы	230 571	235 516	259 680	349 166	422 950	126 392	124 277	146 157	157 484	176 317
Ақмола	178 148	140 787	159 760	211 622	286 778	75 493	81 749	91 163	95 443	111 324
Ақтөбе	205 927	231 283	244 070	313 805	382 148	109 988	100 080	115 640	128 332	135 889
Алматы	139 605	155 114	161 972	247 080	252 729	91 491	102 406	122 856	139 913	158 131
Атырау	371 591	427 045	452 621	544 118	715 742	229 212	171 020	206 914	203 423	248 459
Батыс Қазақстан	212 147	221 368	245 751	329 052	398 268	165 158	192 559	184 524	153 183	185 384
Жамбыл	144 494	157 099	169 494	183 527	227 284	70 604	79 104	79 541	86 978	93 583
Қарағанды	172 601	190 883	199 619	220 211	267 509	100 743	101 298	122 123	112 895	136 191
Қостанай	179 373	194 670	210 303	203 609	255 303	78 938	81 971	87 741	89 077	109 234
Қызылорда	190 793	243 853	226 271	261 864	301 047	95 624	117 886	117 431	125 789	136 689
Маңғыстау	294 384	244 783	274 007	379 204	446 279	179 780	176 957	279 124	189 500	172 709
Оңтүстік Қазақстан	152 750	154 951	167 706	208 037	226 298	79 081	84 500	97 337	98 188	111 093
Павлодар	216 453	185 930	203 102	294 612	358 524	99 092	100 265	118 239	124 265	143 977
Солтүстік Қазақстан	144 918	140 411	158 214	239 040	286 224	68 163	75 572	86 474	93 794	104 275
Шығыс Қазақстан	139 223	170 836	187 787	214 163	255 337	102 376	118 552	134 203	145 176	155 871
Астана қаласы	484 356	393 993	406 942	597 752	671 892	145 696	147 628	168 243	255 777	251 216
Алматы қаласы	541 882	528 658	641 156	782 589	920 327	176 301	159 441	216 708	184 773	220 517

Жалғасы

Продолжение

	Бухгалтердің (біліктілігі орта) Бухгалтер (средней квалификации)					Инженердің Инженер				
	2012	2013	2014	2015	2016	2012	2013	2014	2015	2016
Қазақстан Республикасы	68 391	73 746	86 338	92 687	107 482	168 457	182 313	247 577	270 210	256 202
Ақмола	48 785	52 367	60 528	63 725	77 218	104 964	94 791	113 170	109 762	128 038
Ақтөбе	60 398	61 139	68 500	73 135	82 828	133 716	144 171	169 836	160 063	175 126
Алматы	54 842	63 706	79 534	110 266	112 992	96 070	112 576	128 151	117 547	136 689
Атырау	76 929	79 647	81 641	95 097	116 272	257 916	307 663	468 514	506 045	419 393
Батыс Қазақстан	77 371	58 914	85 309	125 788	132 900	273 409	324 755	377 417	544 730	422 677
Жамбыл	53 025	56 881	62 780	70 133	77 590	221 736	113 382	128 449	95 437	113 605
Қарағанды	60 115	61 468	73 571	79 672	84 824	106 548	105 438	148 280	134 910	145 985
Қостанай	51 954	56 360	60 589	60 442	69 618	88 727	99 307	126 386	119 152	124 558
Қызылорда	65 134	73 183	82 902	83 343	92 869	135 530	136 279	130 679	160 686	181 816
Маңғыстау	67 103	73 908	96 902	122 688	124 407	224 573	288 785	426 359	516 337	494 689
Оңтүстік Қазақстан	60 530	65 080	76 958	75 772	80 192	133 062	146 346	160 822	131 349	176 587
Павлодар	57 911	56 956	63 396	76 781	89 282	103 793	113 930	132 047	132 331	147 084
Солтүстік Қазақстан	49 465	52 733	58 844	62 758	71 673	89 685	97 776	103 949	104 676	123 484
Шығыс Қазақстан	63 592	63 141	70 072	74 609	123 023	109 830	126 643	147 220	155 364	153 355
Астана қаласы	95 208	105 765	116 832	118 615	135 922	156 312	177 634	235 897	297 027	265 240
Алматы қаласы	110 978	121 588	148 297	143 468	156 637	184 394	194 397	265 917	197 235	215 169

Жалғасы

Продолжение

	Жоғары оқу орнының оқытушы Преподаватель высшего учебного заведения					Тәрбиешілер Воспитатели				
	2012	2013	2014	2015	2016	2012	2013	2014	2015	2016
Қазақстан Республикасы	81 619	85 114	93 256	105 463	133 538	55 445	54 752	59 177	60 799	75 085
Ақмола	99 108	78 135	109 466	94 239	106 491	53 309	50 692	53 580	64 902	77 020
Ақтөбе	76 658	80 035	86 461	95 108	120 434	52 437	52 017	55 826	60 082	73 628
Алматы	69 489	71 875	78 833	142 872	102 787	53 365	52 865	57 158	64 490	75 534
Атырау	77 989	79 170	76 526	83 050	107 392	53 910	53 203	59 355	59 929	77 351
Батыс Қазақстан	77 417	87 788	89 301	89 069	93 298	48 565	50 374	55 162	55 331	62 604
Жамбыл	64 442	69 314	72 802	92 400	93 033	51 284	52 865	58 007	57 086	69 588
Қарағанды	74 221	80 137	84 562	89 670	104 504	54 917	52 334	56 538	55 710	71 122
Қостанай	77 038	84 860	93 610	89 020	104 909	54 994	55 944	60 350	60 570	74 676
Қызылорда	71 928	70 662	76 688	86 593	92 226	61 422	60 041	64 351	63 938	79 228
Маңғыстау	73 395	74 626	95 777	94 916	122 106	57 910	59 260	58 477	53 354	64 844
Оңтүстік Қазақстан	56 011	62 206	69 427	82 554	100 914	54 864	55 201	60 687	56 950	72 962
Павлодар	79 998	76 965	82 213	94 250	109 356	54 376	53 559	58 377	71 442	76 513
Солтүстік Қазақстан	83 385	85 477	91 127	99 497	123 515	55 661	53 782	56 656	62 011	73 516
Шығыс Қазақстан	79 709	81 775	82 878	91 240	103 546	52 900	53 878	58 323	59 867	70 465
Астана қаласы	94 608	101 579	127 677	133 346	249 352	62 698	60 308	66 163	76 859	102 034
Алматы қаласы	97 888	103 837	107 698	130 178	150 957	73 496	65 736	71 279	84 057	105 890

Жалғасы

Продолжение

	Дәрігер Врач					Медициналық бике Медицинская сестра				
	2012	2013	2014	2015	2016	2012	2013	2014	2015	2016
Қазақстан Республикасы	113 652	122 783	133 268	130 456	148 804	77 469	76 636	84 059	83 719	93 865
Ақмола	118 371	100 376	129 790	117 938	142 925	74 035	68 148	79 054	76 158	86 690
Ақтөбе	104 716	128 202	116 303	116 082	129 362	72 931	73 374	79 894	74 618	87 506
Алматы	118 967	119 635	133 028	139 617	162 963	80 007	72 875	86 580	87 448	95 551
Атырау	104 717	118 390	129 709	131 561	148 646	76 694	78 901	83 617	81 165	89 288
Батыс Қазақстан	123 775	129 669	144 943	142 330	146 013	76 614	75 255	80 973	80 572	89 284
Жамбыл	108 396	115 272	128 316	116 284	134 620	69 141	69 266	85 417	77 918	83 817
Қарағанды	105 892	112 301	122 952	121 462	128 833	68 765	69 099	76 068	79 802	86 611
Қостанай	133 043	130 589	144 627	146 629	171 773	81 346	79 965	86 885	89 680	98 733
Қызылорда	111 688	120 043	119 190	126 263	150 162	83 863	80 432	83 396	82 104	94 889
Маңғыстау	111 419	111 635	129 582	119 621	136 775	90 837	70 584	81 468	78 406	79 539
Оңтүстік Қазақстан	104 629	111 297	119 700	113 358	132 465	75 398	73 905	82 575	79 126	91 628
Павлодар	110 883	119 757	128 344	130 362	150 164	76 946	75 975	80 369	84 656	97 244
Солтүстік Қазақстан	141 572	136 403	142 233	145 853	173 605	73 057	73 454	77 387	85 473	98 104
Шығыс Қазақстан	122 580	129 760	136 058	136 929	157 661	79 597	85 853	84 002	90 265	100 505
Астана қаласы	121 832	134 695	155 087	157 621	175 137	89 723	84 062	96 978	108 959	108 688
Алматы қаласы	113 593	137 641	142 284	138 217	155 690	79 808	83 284	89 529	89 013	100 633

Жалғасы

Продолжение

	Агроном Агроном					Мал өсіруші Животновод				
	2012	2013	2014	2015	2016	2012	2013	2014	2015	2016
Қазақстан Республикасы	78 748	85 699	99 094	109 549	125 082	40 355	48 424	55 820	56 880	66 882
Ақмола	87 861	84 343	113 696	119 811	151 097	47 831	53 264	65 883	60 699	82 832
Ақтөбе	51 047	82 462	86 308	95 475	109 725	37 867	32 174	58 052	69 552	73 143
Алматы	52 755	66 560	81 005	105 590	172 617	36 309	41 331	44 251	33 290	48 868
Атырау	39 667	48 500	48 700	51 000	-	25 509	28 925	31 110	30 203	35 345
Батыс Қазақстан	89 000	91 533	93 533	80 000	60 500	23 651	47 951	39 900	30 263	32 500
Жамбыл	39 364	92 943	38 978	51 550	58 660	23 475	24 349	25 416	27 429	32 020
Қарағанды	68 120	69 150	108 330	153 633	179 300	41 851	73 935	71 438	74 727	96 874
Қостанай	85 025	89 819	98 508	95 272	96 658	52 227	59 213	63 447	64 845	70 053
Қызылорда	51 548	66 350	65 569	77 995	80 935	32 996	46 318	39 300	56 667	-
Маңғыстау	-	-	-	-	-	19 977	32 343	36 200	52 766	26 846
Оңтүстік Қазақстан	34 725	28 456	48 113	43 875	23 000	20 519	33 779	26 594	28 633	44 000
Павлодар	70 575	67 364	86 092	83 725	103 860	35 246	43 541	44 175	57 540	68 041
Солтүстік Қазақстан	94 926	108 379	110 305	131 559	139 762	43 643	49 317	64 451	67 483	77 140
Шығыс Қазақстан	79 610	87 580	86 019	99 364	100 760	29 628	37 992	41 177	41 937	50 502
Астана қаласы	130 000	125 500	-	-	-	32 303	112 000	-	92 000	-
Алматы қаласы	100 750	150 000	115 000	-	150 000	60 833	60 000	74 867	82 333	-

Жалғасы

Продолжение

	Автомобиль жүргізушісі Водитель автомобиля					Тиеушілер, көмекші жұмысшылар Грузчики, подсобные рабочие				
	2012	2013	2014	2015	2016	2012	2013	2014	2015	2016
Қазақстан Республикасы	84 992	90 842	105 765	112 595	124 193	47 914	48 802	56 608	61 638	72 722
Ақмола	65 196	67 087	78 699	99 429	120 204	44 788	41 261	46 958	51 934	63 228
Ақтөбе	78 478	83 564	96 655	98 294	102 861	45 683	54 870	59 851	58 525	59 126
Алматы	65 264	70 156	79 682	94 784	94 913	43 373	52 089	53 455	61 210	89 671
Атырау	108 486	117 230	115 376	124 091	141 499	69 122	56 762	83 294	82 901	107 333
Батыс Қазақстан	68 769	74 323	79 322	86 883	96 235	36 372	38 833	51 222	52 908	61 810
Жамбыл	65 978	72 407	71 087	68 989	68 218	51 042	36 513	39 119	43 740	44 326
Қарағанды	86 482	87 859	101 828	96 141	109 942	51 325	47 046	55 741	60 778	68 632
Қостанай	73 539	78 349	86 652	86 249	93 824	39 574	43 463	48 458	48 683	51 355
Қызылорда	69 867	91 494	78 119	74 154	82 248	45 702	47 853	52 434	55 939	64 457
Маңғыстау	218 572	183 802	264 812	299 847	316 628	63 532	64 688	65 527	90 488	96 850
Оңтүстік Қазақстан	65 375	61 893	73 536	75 266	74 217	36 035	36 385	40 540	42 177	47 598
Павлодар	74 077	84 150	93 836	99 735	111 475	43 755	54 352	48 556	58 133	66 618
Солтүстік Қазақстан	67 135	75 325	80 952	100 075	121 997	38 163	39 700	45 357	49 457	53 777
Шығыс Қазақстан	71 502	83 236	93 302	95 498	103 117	46 515	50 605	56 202	62 015	66 488
Астана қаласы	96 573	99 395	116 682	127 523	145 841	66 287	64 544	96 439	110 506	102 242
Алматы қаласы	86 030	100 455	105 073	107 983	117 700	63 431	67 290	75 585	80 164	90 290

¹⁾ Кәсіпкерлік қызметпен айналысатын шағын кәсіпорындарды есепке алусыз.

Без учета малых предприятий, занимающихся предпринимательской деятельностью.

²⁾ Қыркүйек айында толық жұмыс істеген қызметкерлердің біржолғы есебі бойынша.

По единовременному учету работников, проработавшие полностью сентябрь месяц.

Жалақы қоры* Фонд заработной платы*

6.16 Жалдамалы қызметкерлердің жалақы қорының құрамы Состав фонда заработной платы наемных работников

млн. теңге

млн. тенге

	Қызметкерлердің жалақы қоры – барлығы Фонд заработной платы работников – всего				
	2012	2013	2014	2015	2016
Қазақстан Республикасы	4 218 711,7	4 640 683,9	5 247 135,2	5 244 362,2	5 947 938,6
Ақмола	146 926,1	154 000,2	166 773,8	164 194,5	191 000,3
Ақтөбе	205 279,3	224 239,5	250 504,5	239 804,5	259 597,3
Алматы	191 042,1	211 884,8	232 517,7	231 910,6	267 181,6
Атырау	357 308,3	388 258,0	463 310,6	455 429,0	569 742,7
Батыс Қазақстан	148 716,3	163 063,8	179 976,2	187 716,3	220 711,6
Жамбыл	136 872,8	146 240,0	159 727,0	160 384,5	178 989,0
Қарағанды	387 667,7	413 434,3	449 876,4	445 954,7	482 821,0
Қостанай	183 628,9	197 988,8	212 368,3	203 219,8	232 238,9
Қызылорда	150 914,1	165 909,0	179 811,5	175 191,0	198 956,4
Маңғыстау	277 598,7	342 013,8	416 227,0	414 877,8	457 107,2
Оңтүстік Қазақстан	283 220,6	309 837,8	347 890,3	351 994,8	421 296,0
Павлодар	205 985,6	224 622,5	244 275,4	247 364,8	281 289,3
Солтүстік Қазақстан	108 488,6	116 692,3	124 711,5	120 775,0	137 458,8
Шығыс Қазақстан	306 941,7	328 630,2	361 296,7	356 387,5	401 835,3
Астана қаласы	395 331,5	455 705,8	546 786,6	581 180,3	671 001,3
Алматы қаласы	732 789,3	798 163,1	911 081,6	907 977,2	976 711,9

Жалғасы

Продолжение

	Оның ішінде В том числе				
	тарифтік мөлшерлеме және лауазымдық (базалық) қызметі бойынша есептелген жалақы заработная плата, начисленная по тарифным ставкам и должностным (базовым) окладам				
	2012	2013	2014	2015	2016
Қазақстан Республикасы	3 046 500,3	3 225 268,5	3 720 386,1	3 725 619,5	4 237 631,1
Ақмола	111 948,8	115 067,5	127 158,3	125 724,6	145 033,2
Ақтөбе	140 189,7	148 843,7	168 445,7	162 986,0	179 443,8
Алматы	153 153,8	168 405,3	185 072,7	185 602,6	213 162,1
Атырау	275 598,6	280 043,7	344 334,6	320 857,8	414 323,0
Батыс Қазақстан	111 485,5	117 906,4	134 304,0	144 646,5	163 532,9
Жамбыл	106 384,6	106 374,4	120 839,4	121 921,2	135 894,9
Қарағанды	256 195,2	271 072,8	307 402,9	303 709,5	328 821,9
Қостанай	130 980,9	138 165,3	150 019,6	143 963,6	168 256,1
Қызылорда	85 040,7	90 426,8	99 302,0	99 264,1	113 464,4
Маңғыстау	191 776,7	215 439,3	260 687,4	262 471,3	291 941,9
Оңтүстік Қазақстан	208 649,0	226 556,4	256 336,1	262 519,8	313 890,1
Павлодар	136 463,2	147 850,7	166 838,7	168 932,7	194 580,2
Солтүстік Қазақстан	78 992,2	84 537,6	93 005,5	90 716,3	101 661,2
Шығыс Қазақстан	204 415,6	215 795,3	245 026,1	240 712,0	273 208,4
Астана қаласы	288 919,0	318 155,1	385 085,2	412 185,6	485 589,2
Алматы қаласы	566 306,7	580 628,2	676 527,8	679 406,0	714 827,7

Жалғасы

Продолжение

	Оның ішінде В том числе		
	ынталандыру сипатындағы төлемдер выплата стимулирующего характера		
	2011	2012	2013
Қазақстан Республикасы	433 159,5	469 436,5	574 448,4
Ақмола	10 054,9	9 850,0	11 978,6
Ақтөбе	22 858,2	23 143,6	28 630,8
Алматы	9 484,7	13 264,8	15 026,5
Атырау	29 466,1	30 985,2	44 481,1
Батыс Қазақстан	12 864,9	12 690,4	17 239,5
Жамбыл	9 529,5	9 560,3	11 152,5
Қарағанды	47 741,7	50 463,7	56 439,8
Қостанай	18 456,0	22 731,2	27 192,6
Қызылорда	11 572,6	12 887,6	15 278,3
Маңғыстау	44 556,7	45 793,4	65 738,3
Оңтүстік Қазақстан	20 122,3	21 191,7	21 044,7
Павлодар	27 604,8	28 661,2	33 387,9
Солтүстік Қазақстан	9 175,8	9 674,3	11 174,6
Шығыс Қазақстан	35 240,7	38 404,5	41 631,4
Астана қаласы	51 024,1	53 360,7	69 195,7
Алматы қаласы	73 406,6	86 773,8	104 856,1

Жалғасы

Продолжение

	Оның ішінде В том числе					
	тұрақты сипаттағы сыйлықақылар премии, носящие регулярный характер			біржолғы төлемдер мен сыйлықақылар единовременные выплаты и премии		
	2014	2015	2016	2014	2015	2016
Қазақстан Республикасы	385 110,7	346 551,9	381 176,1	397 297,7	430 259,8	529 305,6
Ақмола	7 442,3	6 719,9	6 960,1	7 831,1	8 949,1	12 997,4
Ақтөбе	16 984,3	14 857,2	16 709,4	21 511,8	19 024,1	21 523,4
Алматы	11 530,0	8 522,8	9 704,5	9 102,5	10 199,5	13 941,3
Атырау	27 466,2	26 513,1	41 151,3	29 808,4	34 899,8	42 031,0
Батыс Қазақстан	4 790,6	4 921,2	6 027,6	16 353,3	17 553,1	21 210,6
Жамбыл	8 338,7	7 734,4	8 410,2	7 526,4	8 168,4	10 270,5
Қарағанды	44 567,7	42 183,1	40 909,3	23 132,9	26 484,5	30 711,9
Қостанай	17 326,0	16 178,7	13 916,8	18 244,5	16 904,1	22 248,9
Қызылорда	6 632,3	5 976,2	7 113,6	17 511,1	16 558,6	21 142,9
Маңғыстау	52 265,1	59 925,1	57 859,9	42 000,2	29 149,2	45 129,8
Оңтүстік Қазақстан	15 471,4	12 685,9	15 844,3	21 649,3	21 992,6	30 859,7
Павлодар	19 086,2	18 125,7	20 818,8	21 291,0	22 273,3	24 787,0
Солтүстік Қазақстан	6 542,2	4 740,7	5 521,7	7 800,1	9 427,7	11 472,6
Шығыс Қазақстан	25 304,4	24 824,6	21 916,3	27 790,2	28 675,8	39 151,2
Астана қаласы	43 521,8	33 285,2	36 060,7	62 725,8	80 291,8	88 336,7
Алматы қаласы	77 841,6	59 358,1	72 251,5	63 018,8	79 708,1	93 490,8

Жалғасы

Продолжение

	Оның ішінде В том числе				
	жұмыс режиміне және еңбек жағдайына байланысты өтемдік төлемдер компенсационные выплаты, связанные с режимом работы и условиями труда				
	2012	2013	2014	2015	2016
Қазақстан Республикасы	191 013,3	224 615,7	282 281,7	279 562,1	304 757,9
Ақмола	5 169,8	5 176,8	8 078,5	7 728,0	8 670,8
Ақтөбе	15 412,0	17 891,1	19 941,3	19 254,1	19 036,5
Алматы	5 809,5	4 773,5	5 893,7	7 487,9	7 207,7
Атырау	15 025,0	23 905,3	34 188,5	40 839,8	37 392,0
Батыс Қазақстан	6 760,8	8 002,3	9 041,7	4 557,9	10 191,3
Жамбыл	4 769,6	6 358,5	7 822,6	8 236,4	8 440,1
Қарағанды	21 047,1	21 460,4	29 502,0	26 987,4	32 094,5
Қостанай	6 235,1	6 728,1	7 929,7	7 683,5	8 179,0
Қызылорда	30 454,0	32 588,4	36 345,8	34 822,2	39 347,9
Маңғыстау	10 874,1	17 312,9	25 110,4	24 307,2	23 955,6
Оңтүстік Қазақстан	17 751,8	17 575,3	19 701,1	19 907,8	21 605,4
Павлодар	11 729,3	12 576,9	13 439,1	14 182,7	15 203,8
Солтүстік Қазақстан	2 718,8	3 123,3	5 988,2	5 030,6	6 143,1
Шығыс Қазақстан	19 982,6	21 615,5	23 816,9	22 948,6	24 309,9
Астана қаласы	8 464,0	11 132,6	13 101,0	15 009,2	18 993,3
Алматы қаласы	8 809,7	14 395,0	22 381,1	20 578,9	23 987,1

Жалғасы

Продолжение

	Оның ішінде В том числе				
	жұмыс істелмеген уақыт үшін ақы төлеу оплата за неотработанное время				
	2012	2013	2014	2015	2016
Қазақстан Республикасы	420 229,0	468 845,6	462 059,0	462 368,8	495 067,9
Ақмола	15 199,0	16 044,4	16 263,5	15 072,9	17 338,8
Ақтөбе	23 069,6	24 942,3	23 621,5	23 683,1	22 884,3
Алматы	17 673,6	20 241,2	20 918,8	20 097,7	23 165,9
Атырау	27 306,3	27 412,0	27 512,9	32 318,5	34 845,3
Батыс Қазақстан	16 520,7	18 020,7	15 486,5	16 037,7	19 749,2
Жамбыл	14 368,8	15 858,1	15 199,8	14 324,0	15 973,2
Қарағанды	42 468,5	48 179,8	45 270,9	46 590,3	50 283,4
Қостанай	19 630,3	21 311,0	18 848,5	18 490,0	19 638,2
Қызылорда	21 155,9	23 838,1	20 020,4	18 569,9	17 887,6
Маңғыстау	25 037,6	31 873,9	36 163,8	39 025,0	38 220,0
Оңтүстік Қазақстан	33 719,4	36 418,4	34 732,3	34 888,7	39 096,5
Павлодар	23 788,2	24 983,6	23 620,4	23 850,4	25 899,5
Солтүстік Қазақстан	12 767,9	12 834,6	11 375,5	10 859,6	12 660,2
Шығыс Қазақстан	37 948,5	39 855,6	39 359,0	39 226,5	43 249,5
Астана қаласы	34 438,2	39 781,3	42 352,8	40 408,5	42 021,5
Алматы қаласы	55 136,4	67 250,6	71 312,3	68 926,1	72 154,8

Жалғасы

Продолжение

	Оның ішінде В том числе				
	төлемге есептелген басқа да ақшалай сомалар другие денежные суммы, начисленные к выплате				
	2012	2013	2014	2015	2016
Қазақстан Республикасы	99 009,0	104 169,7	91 532,6	147 505,7	495 067,9
Ақмола	3 784,1	4 111,9	4 758,6	5 733,0	17 338,8
Ақтөбе	3 840,3	4 089,1	3 464,4	3 931,6	22 884,3
Алматы	3 932,7	4 313,1	1 140,5	3 438,4	23 165,9
Атырау	10 180,6	5 100,8	8 393,2	12 415,8	34 845,3
Батыс Қазақстан	1 550,0	1 076,9	1 258,9	1 894,9	19 749,2
Жамбыл	1 994,2	2 596,9	1 789,4	6 496,5	15 973,2
Қарағанды	12 989,7	14 806,8	17 493,2	16 281,5	50 283,4
Қостанай	2 807,8	2 862,1	4 051,4	4 591,9	19 638,2
Қызылорда	1 731,0	2 300,3	1 375,9	3 777,3	17 887,6
Маңғыстау	5 387,3	5 194,7	4 116,9	11 649,5	38 220,0
Оңтүстік Қазақстан	7 525,3	8 543,5	1 908,7	8 243,1	39 096,5
Павлодар	4 480,3	4 340,8	5 343,6	5 823,4	25 899,5
Солтүстік Қазақстан	3 662,6	4 173,2	4 335,5	5 022,2	12 660,2
Шығыс Қазақстан	5 586,9	5 670,2	6 190,5	9 732,4	43 249,5
Астана қаласы	8 835,1	13 074,9	10 149,6	17 441,1	42 021,5
Алматы қаласы	20 721,2	21 914,5	15 762,6	31 033,3	72 154,8

*Кәсіпкерлік қызметпен айналысатын шағын кәсіпорындарды есепке алусыз.

Без учета малых предприятий, занимающихся предпринимательской деятельностью.

Ерлер мен әйелдердің орташа айлық атаулы жалақысы*
Среднемесячная номинальная заработная плата мужчин и женщин*

6.17 Ерлер мен әйелдердің орташа айлық атаулы жалақысы
Среднемесячная номинальная заработная плата мужчин и женщин

	Ерлер Мужчин					Әйелдер Женщин				
	2012	2013	2014	2015	2016	2012	2013	2014	2015	2016
Қазақстан Республикасы	118 799	129 382	144 183	151 694	169 352	82 625	87 677	96 545	99 911	116 108
Ақмола	84 419	89 899	97 084	102 578	117 354	64 448	67 884	73 431	76 021	92 427
Ақтөбе	105 360	113 990	124 277	124 914	133 767	72 162	75 840	84 250	85 591	98 597
Алматы	86 635	92 157	100 823	101 839	114 940	69 640	72 603	79 126	80 968	96 767
Атырау	228 609	245 148	280 088	286 866	341 851	111 255	115 569	136 027	138 922	161 522
Батыс Қазақстан	111 052	122 433	134 972	148 620	172 559	71 103	75 447	82 398	87 416	102 878
Жамбыл	82 076	88 615	93 360	97 032	105 684	63 692	66 568	72 007	75 604	88 418
Қарағанды	110 682	119 674	129 967	137 785	148 345	71 710	76 207	82 832	87 703	100 821
Қостанай	85 795	94 962	102 941	105 767	119 064	66 979	71 332	77 672	81 350	96 961
Қызылорда	107 754	116 823	124 020	127 365	137 558	76 710	78 652	82 656	85 292	101 381
Маңғыстау	195 693	232 405	286 392	310 145	331 274	99 117	110 224	125 310	127 602	141 653
Оңтүстік Қазақстан	85 848	91 012	97 879	98 773	110 239	65 994	67 523	72 774	74 708	90 095
Павлодар	99 136	109 173	120 475	128 755	141 987	71 338	76 550	82 769	87 181	101 366
Солтүстік Қазақстан	73 437	81 669	89 385	93 229	103 938	64 499	68 298	73 087	76 040	91 201
Шығыс Қазақстан	94 935	101 582	112 384	116 834	133 370	73 567	77 353	84 282	88 072	102 954
Астана қаласы	166 563	177 818	199 601	218 631	238 630	128 607	140 199	154 218	158 339	184 251
Алматы қаласы	149 083	158 493	172 014	181 130	197 368	119 549	126 110	138 641	143 169	160 576

6.18 Ерлердің және әйелдердің атаулы жалақы индексі
Индекс номинальной заработной платы мужчин и женщин

	Ерлер Мужчин					Әйелдер Женщин				
	2012	2013	2014	2015	2016	2012	2013	2014	2015	2016
Қазақстан Республикасы	111,5	108,9	111,4	104,1	111,6	114,1	106,1	110,1	104,3	116,2
Ақмола	117,5	106,5	108,0	105,3	114,4	113,9	105,3	108,2	103,2	121,6
Ақтөбе	112,3	108,2	109,0	100,6	107,1	113,4	105,1	111,1	101,8	115,2
Алматы	112,8	106,4	109,5	100,7	112,9	116,1	104,3	109,7	102,5	119,5
Атырау	106,6	107,2	114,3	100,1	119,2	114,7	103,9	117,7	103,0	116,3
Батыс Қазақстан	99,8	110,2	110,2	107,8	116,1	112,5	106,1	109,2	105,7	117,7
Жамбыл	118,0	108,0	105,4	102,7	108,9	116,0	104,5	108,2	104,6	116,9
Қарағанды	119,0	108,1	108,6	104,2	107,7	117,2	106,3	108,7	105,5	115,0
Қостанай	113,5	110,7	108,4	100,8	112,6	114,6	106,5	108,9	103,8	119,2
Қызылорда	116,0	108,4	106,2	101,4	108,0	113,2	102,5	105,1	103,2	118,9
Маңғыстау	103,6	118,8	123,2	105,2	106,8	106,5	111,2	113,7	101,5	111,0
Оңтүстік Қазақстан	110,3	106,0	107,5	100,0	111,6	113,3	102,3	107,8	102,7	120,6
Павлодар	113,7	110,1	110,4	105,2	110,3	114,4	107,3	108,1	104,8	116,3
Солтүстік Қазақстан	111,0	111,2	109,4	102,0	111,5	112,5	105,9	107,0	102,9	119,9
Шығыс Қазақстан	114,7	107,0	110,6	102,7	114,2	115,4	105,1	109,0	104,1	116,9
Астана қаласы	110,6	106,8	112,3	110,6	109,1	113,3	109,0	110,0	104,9	116,4
Алматы қаласы	109,4	106,3	109,4	104,7	109,0	111,7	105,5	110,5	104,4	112,2

6.19 Ерлердің және әйелдердің нақты жалақы индексі
Индекс реальной заработной платы мужчин и женщин

	Ерлер Мужчин					Әйелдер Женщин				
	2012	2013	2014	2015	2016	2012	2013	2014	2015	2016
Қазақстан Республикасы	106,1	102,9	104,4	97,6	97,4	108,6	100,3	103,2	97,8	101,4
Ақмола	112,0	100,7	101,2	98,9	101,1	108,6	99,5	101,4	97,0	107,4
Ақтөбе	107,2	101,7	102,2	94,9	93,5	108,2	98,8	104,1	96,0	100,6
Алматы	107,9	100,8	102,6	94,9	99,0	111,1	98,8	102,8	96,6	104,8
Атырау	101,1	101,6	107,1	93,6	104,3	108,8	98,5	110,3	96,3	101,7
Батыс Қазақстан	95,6	103,0	103,3	101,3	101,8	107,8	99,2	102,4	99,3	103,1
Жамбыл	111,5	101,7	98,7	96,4	96,0	109,6	98,4	101,4	98,3	103,1
Қарағанды	112,2	100,7	101,8	97,8	95,4	110,5	99,0	101,9	99,0	101,8
Қостанай	108,7	104,5	101,6	94,7	99,6	109,8	100,6	102,1	97,0	105,5
Қызылорда	110,3	102,8	99,5	94,8	94,5	107,6	97,2	98,5	96,5	104,0
Маңғыстау	99,2	112,8	115,5	97,5	90,9	102,0	105,6	106,5	94,2	94,5
Оңтүстік Қазақстан	105,3	100,6	100,8	93,7	97,2	108,2	97,1	101,0	96,3	105,0
Павлодар	107,8	104,2	103,4	99,3	96,7	108,4	101,5	101,3	98,9	102,0
Солтүстік Қазақстан	106,0	105,0	102,6	96,0	98,7	107,4	100,0	100,3	96,8	106,2
Шығыс Қазақстан	109,1	101,5	103,7	96,1	100,2	109,8	99,7	102,1	97,3	102,6
Астана қаласы	104,1	101,7	105,2	102,3	91,3	106,7	103,8	103,1	97,0	97,4
Алматы қаласы	104,2	100,4	102,5	98,4	94,4	106,4	99,6	103,6	98,1	97,2

*Кәсіпкерлік қызметпен айналысатын шағын кәсіпорындарды есепке алусыз.

Без учета малых предприятий, занимающихся предпринимательской деятельностью.

Ірі және орта кәсіпорындар қызметкерлерінің орташа айлық атаулы жалақысы Среднемесячная номинальная заработная плата работников крупных и средних предприятий

6.20 Ірі және орта кәсіпорындардағы бір қызметкердің орташа айлық атаулы жалақысы Среднемесячная номинальная заработная плата одного работника на крупных и средних предприятиях

теңге	2012	2013	2014	2015	2016	тенге
Қазақстан Республикасы	105 323	114 288	134 928	140 060	157 711	
Ақмола	77 501	83 124	93 541	97 635	110 845	
Ақтөбе	94 016	101 152	117 560	117 686	126 695	
Алматы	80 407	85 364	99 198	100 533	114 803	
Атырау	190 541	202 066	256 491	261 602	308 374	
Батыс Қазақстан	96 304	105 618	132 185	139 979	162 177	
Жамбыл	74 958	79 812	89 746	92 687	101 188	
Қарағанды	95 477	102 989	118 631	123 940	134 870	
Қостанай	78 989	86 978	99 648	101 059	114 168	
Қызылорда	95 655	102 044	113 990	116 027	127 897	
Маңғыстау	166 200	197 054	259 500	269 990	285 471	
Оңтүстік Қазақстан	78 063	82 077	92 971	93 498	107 411	
Павлодар	88 866	97 597	114 720	120 793	134 520	
Солтүстік Қазақстан	70 592	77 730	89 994	90 846	103 557	
Шығыс Қазақстан	87 615	93 816	109 626	112 844	128 956	
Астана қаласы	149 506	161 534	177 325	193 041	219 446	
Алматы қаласы	134 620	143 490	158 522	163 796	179 181	

6.21 Ірі және орта кәсіпорындар қызметкерлерінің атаулы және нақты жалақы индексі Индекс номинальной и реальной заработной платы работников крупных и средних предприятий

өткен жылға пайызбен

в процентах к предыдущему году

	Атаулы жалақы индексі Индекс номинальной заработной платы					Нақты жалақы индексі Индекс реальной заработной платы				
	2012	2013	2014	2015	2016	2012	2013	2014	2015	2016
Қазақстан Республикасы	112,5	108,5	111,9	103,8	112,6	107,1	102,6	104,9	97,4	98,3
Ақмола	116,3	107,3	108,4	104,4	113,5	110,9	101,4	101,3	98,1	100,3
Ақтөбе	112,5	107,6	109,9	100,1	107,7	107,3	101,1	104,5	94,4	94,0
Алматы	114,8	106,2	109,3	101,3	114,2	109,9	100,5	102,8	95,5	100,2
Атырау	108,6	106,0	118,3	102,0	117,9	103,0	100,5	111,1	95,3	103,1
Батыс Қазақстан	101,5	109,7	110,7	105,9	115,9	97,2	102,5	105,0	99,5	101,5
Жамбыл	117,2	106,5	107,2	103,3	109,2	110,8	100,3	100,1	97,0	96,3
Қарағанды	118,9	107,9	108,4	104,5	108,8	112,1	100,4	99,9	98,0	96,4
Қостанай	113,6	110,1	110,1	101,4	113,0	108,8	104,0	104,2	95,2	100,0
Қызылорда	114,8	106,7	106,9	101,8	110,2	109,1	101,2	100,2	95,1	96,4
Маңғыстау	104,2	118,6	121,2	104,0	105,7	99,8	112,6	114,4	96,5	90,0
Оңтүстік Қазақстан	112,2	105,1	107,6	100,6	114,9	107,1	99,8	101,1	94,3	100,1
Павлодар	113,6	109,8	110,2	105,3	111,4	107,7	103,9	102,9	99,3	97,7
Солтүстік Қазақстан	111,1	110,1	109,6	100,9	114,0	106,1	104,0	101,9	95,0	101,0
Шығыс Қазақстан	115,2	107,1	110,7	102,9	114,3	109,6	101,6	103,6	96,3	100,3
Астана қаласы	112,5	108,0	111,5	108,9	113,7	105,9	102,9	103,6	100,7	95,1
Алматы қаласы	111,0	106,6	110,9	103,3	109,4	105,7	100,7	104,5	97,1	94,8

6.22 Ірі және орта кәсіпорындар қызметкерлерінің жалақы қоры Фонд заработной платы, начисленный работникам крупных и средних предприятий

млн. теңге

млн. тенге

	2012	2013	2014	2015	2016
Қазақстан Республикасы	3 801 829,4	4 227 653,8	4 090 566,4	4 322 986,4	4 818 644,7
Ақмола	121 931,1	128 668,8	111 081,2	117 400,5	129 571,8
Ақтөбе	184 395,6	202 682,6	192 563,5	194 515,8	201 175,1
Алматы	158 573,7	184 143,6	156 226,2	163 810,8	180 154,2
Атырау	339 030,1	368 543,7	406 733,9	416 599,4	522 893,5
Батыс Қазақстан	131 212,4	144 280,2	135 861,4	150 374,0	174 555,3
Жамбыл	117 779,4	127 009,1	113 874,6	116 897,2	121 851,9
Қарағанды	359 069,6	384 758,3	365 326,5	372 728,6	402 136,6
Қостанай	157 484,6	171 528,3	154 424,7	155 656,3	171 227,7
Қызылорда	133 432,1	147 946,6	133 285,3	134 929,3	146 733,9
Маңғыстау	262 286,7	326 112,6	372 366,3	381 900,9	423 095,5
Оңтүстік Қазақстан	254 988,2	278 360,4	259 448,4	268 226,9	313 898,4
Павлодар	186 236,8	203 575,7	191 906,2	201 733,2	224 574,9
Солтүстік Қазақстан	87 685,4	96 639,9	79 599,5	80 452,2	88 524,0
Шығыс Қазақстан	276 007,5	297 188,4	278 756,7	284 690,6	312 427,7
Астана қаласы	363 741,3	420 561,9	412 922,3	489 866,6	561 192,1
Алматы қаласы	667 974,9	745 653,8	726 189,6	793 204,1	844 632,1

Кәсіпкерлік қызметпен айналысатын шағын кәсіпорындар қызметкерлерінің орташа айлық атаулы жалақысы

Среднемесячная номинальная заработная плата работников малых предприятий, занимающихся предпринимательской деятельностью

6.23 Кәсіпкерлік қызметпен айналысатын шағын кәсіпорындар қызметкерлерінің орташа айлық атаулы жалақысы

Среднемесячная номинальная заработная плата работников малых предприятий, занимающихся предпринимательской деятельностью

теңге						теңге
	2012	2013	2014	2015	2016	
Қазақстан Республикасы	73 849	80 533	87 722	105 727	112 463	
Ақмола	54 176	57 376	68 396	71 302	80 221	
Ақтөбе	62 093	66 141	73 767	81 652	76 977	
Алматы	59 066	63 021	69 263	85 708	82 239	
Атырау	126 680	126 588	103 460	142 150	156 092	
Батыс Қазақстан	62 468	67 499	74 993	79 961	85 925	
Жамбыл	54 088	51 925	58 102	60 095	68 877	
Қарағанды	54 355	57 470	65 572	70 843	78 491	
Қостанай	50 307	55 022	59 205	65 254	65 426	
Қызылорда	62 993	65 628	75 396	77 709	84 439	
Маңғыстау	85 849	97 247	109 042	144 901	138 933	
Оңтүстік Қазақстан	45 899	52 775	53 331	58 991	65 035	
Павлодар	53 862	60 762	62 957	73 710	71 666	
Солтүстік Қазақстан	44 618	53 889	60 619	68 975	82 283	
Шығыс Қазақстан	52 935	61 152	66 638	71 584	86 051	
Астана қаласы	97 073	102 032	118 390	175 616	143 068	
Алматы қаласы	110 578	117 747	130 424	127 652	149 465	

6.24 Кәсіпкерлік қызметпен айналысатын шағын кәсіпорындар қызметкерлерінің атаулы және нақты жалақы индексі

Индексы номинальной и реальной заработной платы работников малых предприятий, занимающихся предпринимательской деятельностью

өткен жылға пайызбен

в процентах к предыдущему году

	Атаулы жалақы индексі Индекс номинальной заработной платы					Нақты жалақы индексі Индекс реальной заработной платы				
	2012	2013	2014	2015	2016	2012	2013	2014	2015	2016
Қазақстан Республикасы	104,9	109,1	108,9	120,5	106,4	99,8	103,1	102,1	113,1	92,8
Ақмола	115,6	105,9	119,2	104,2	112,5	110,2	100,1	111,4	98,0	99,4
Ақтөбе	125,3	106,5	111,5	110,7	94,3	119,5	100,1	106,0	104,4	82,4
Алматы	103,4	106,7	109,9	123,7	96,0	98,9	101,0	103,4	116,6	84,2
Атырау	104,4	99,9	81,7	137,4	109,8	99,0	94,7	76,8	128,4	96,1
Батыс Қазақстан	100,8	108,1	111,1	106,6	107,5	96,6	101,0	105,4	100,2	94,2
Жамбыл	119,8	96,0	111,9	103,4	114,6	113,3	90,4	104,6	97,1	101,1
Қарағанды	111,2	105,7	114,1	108,0	110,8	104,8	98,4	105,2	101,3	98,1
Қостанай	119,2	109,4	107,6	110,2	100,3	114,2	103,3	101,9	103,5	88,8
Қызылорда	111,1	104,2	114,9	103,1	108,7	105,6	98,8	107,7	96,3	95,1
Маңғыстау	108,8	113,3	112,1	132,9	95,9	104,2	107,6	105,8	123,3	81,6
Оңтүстік Қазақстан	119,5	115,0	101,1	110,6	110,2	114,1	109,1	94,9	103,7	96,0
Павлодар	112,7	112,8	103,6	117,1	97,2	106,8	106,7	96,7	110,5	85,3
Солтүстік Қазақстан	103,2	120,8	112,5	113,8	119,3	98,5	114,0	104,5	107,0	105,7
Шығыс Қазақстан	104,9	115,5	109,0	107,4	120,2	99,8	109,6	101,9	100,5	105,5
Астана қаласы	115,5	105,1	116,0	148,3	81,5	108,8	100,1	107,8	137,2	68,2
Алматы қаласы	97,2	106,5	110,8	97,9	117,1	92,5	100,6	104,3	92,0	101,5

6.25 Кәсіпкерлік қызметпен айналысатын шағын кәсіпорындар қызметкерлеріне есептелген жалақы қоры
Фонд заработной платы, начисленный работникам малых предприятий, занимающихся
предпринимательской деятельностью

млн. теңге

млн. тенге

	2012	2013	2014	2015	2016
Қазақстан Республикасы	706 552,4	720 558,1	795 324,4	1 372 493,9	1 522 188,9
Ақмола	23 006,9	21 683,4	28 823,8	40 587,1	45 423,6
Ақтөбе	24 296,9	27 739,4	31 575,2	45 662,9	43 307,3
Алматы	36 712,7	33 647,2	33 971,0	58 358,9	58 271,8
Атырау	41 538,3	37 409,8	40 842,4	86 704,7	88 162,0
Батыс Қазақстан	16 937,5	19 636,4	22 160,3	29 119,1	30 032,0
Жамбыл	12 491,8	12 751,1	13 759,7	18 871,8	18 409,6
Қарағанды	51 331,8	46 336,5	50 666,0	66 801,6	72 326,5
Қостанай	21 731,3	24 883,3	30 115,7	37 876,5	36 789,9
Қызылорда	20 442,9	12 427,3	14 084,2	20 173,5	21 482,4
Маңғыстау	26 712,7	29 449,5	34 585,1	64 989,8	58 910,
Оңтүстік Қазақстан	36 804,6	30 490,0	33 860,0	45 744,3	52 149,9
Павлодар	23 586,2	29 285,9	30 965,8	42 152,8	41 388,3
Солтүстік Қазақстан	13 759,5	16 509,5	17 896,9	26 089,1	32 491,3
Шығыс Қазақстан	37 911,5	39 746,8	44 155,2	52 877,7	64 878,8
Астана қаласы	108 232,9	108 632,1	139 762,1	271 702,3	280 640,7
Алматы қаласы	211 054,9	229 929,9	228 100,8	464 781,7	577 524,7

7. Жұмыс күшін ұстауға жұмсалған шығын құны*

Стоимость затрат на содержание рабочей силы*

7.1 Жұмыс күшін ұстауға жұмсалған шығын құны

Структура затрат на содержание рабочей силы

млн. теңге

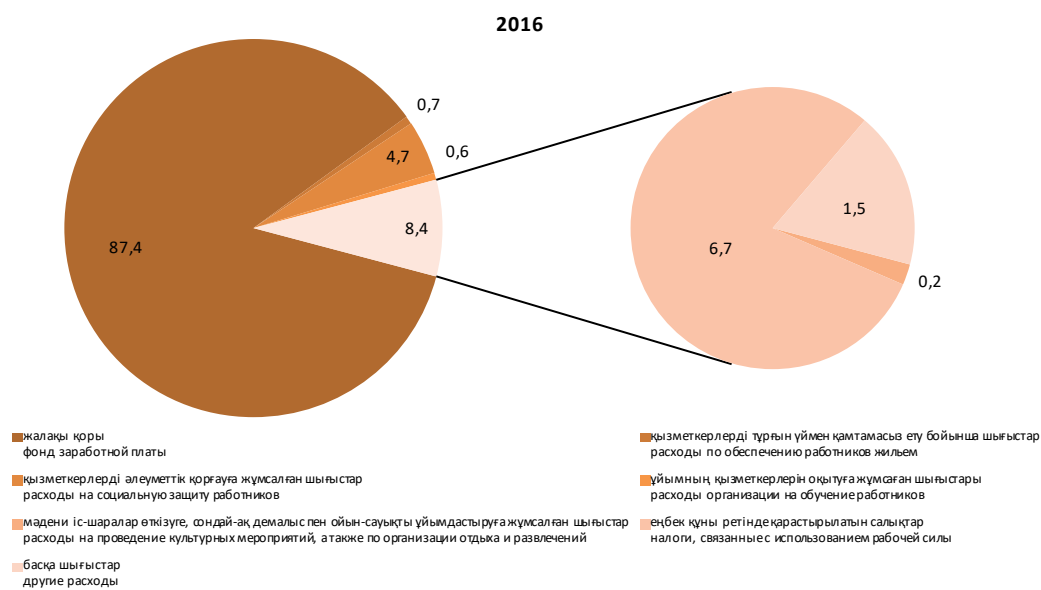
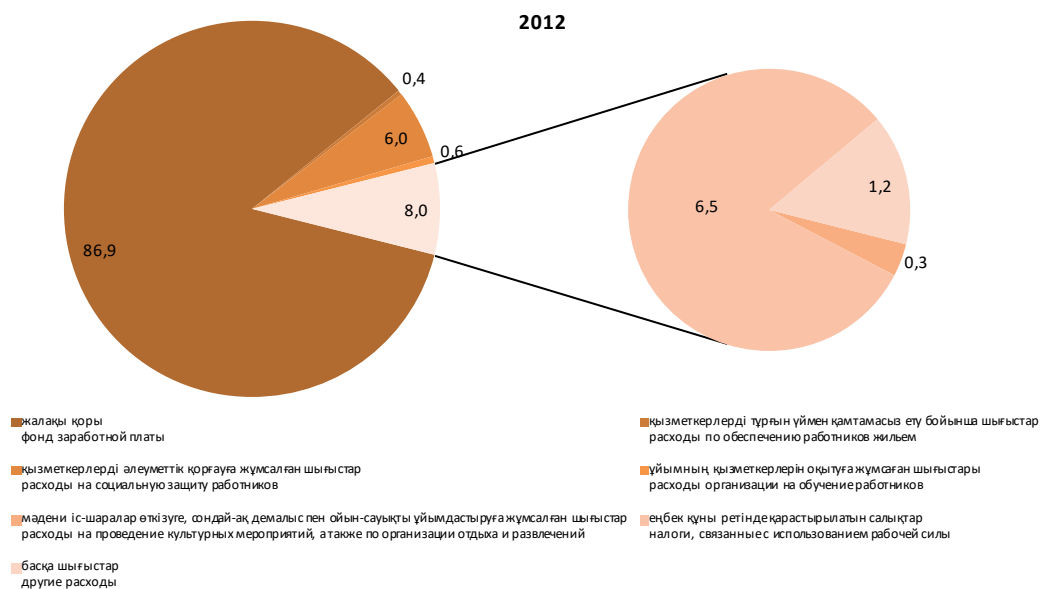
млн. тенге

	2012	2013	2014	2015	2016	
Жұмыс күшін ұстауға жұмсалған шығынның жалпы сомасы - барлығы	4 853 250,5	5 424 507,0	6 030 148,7	6 065 598,7	6 807 498,3	Общая сумма затрат на содержание рабочей силы - всего
соның ішінде:						том числе:
Жалақы қоры - барлығы	4 218 711,7	4 640 683,9	5 247 135,2	5 244 362,2	5 947 938,6	Фонд заработной платы - всего
соның ішінде:						в том числе:
ақшалай нысандағы жалақы	4 218 165,9	4 640 002,8	5 246 718,7	5 243 747,7	5 947 301,5	заработная плата в денежной форме
заттай нысандағы жалақы	545,8	681,1	416,5	614,5	637,1	заработная плата в натуральной форме
Қызметкерлерді тұрғын үймен қамтамасыз ету бойынша шығыстар	16 976,8	30 707,4	26 543,7	35 567,9	43 286,0	Расходы по обеспечению работников жильем
Қызметкерлерді әлеуметтік қорғауға жұмсаған шығыстар	253 745,9	254 039,6	260 871,7	272 260,6	281 305,3	Расходы на социальную защиту работников
Кадрларды дайындау және қайта дайындау бойынша шығыстар	26 179,3	29 235,8	30 201,8	25 755,5	32 837,8	Расходы по подготовке и переподготовке кадров
Мәдени-ағарту, сауықтыру шараларына жұмсалатын шығыстар	14 433,3	19 606,9	16 289,2	12 695,0	14 312,7	Расходы на культурно-просветительные, оздоровительные мероприятия
Жұмыс күшін пайдалануға байланысты салықтар	273 586,8	352 699,8	368 986,0	391 642,1	400 479,7	Налоги, связанные с использованием рабочей силы
Басқа шығыстар	49 616,7	97 533,7	80 121,2	83 315,4	87 338,4	Другие расходы
пайызбен						в процентах
	2012	2013	2014	2015	2016	
Жұмыс күшін ұстауға жұмсалған шығынның жалпы сомасы - барлығы	100,0	100,0	100,0	100,0	100,0	Общая сумма затрат на содержание рабочей силы - всего
соның ішінде:						том числе:
Жалақы қоры - барлығы	86,9	85,6	87,0	86,5	87,4	Фонд заработной платы - всего
соның ішінде:						в том числе:
ақшалай нысандағы жалақы	86,9	85,5	87,0	86,5	87,4	заработная плата в денежной форме
заттай нысандағы жалақы	0,0	0,0	0,0	0,0	0,0	заработная плата в натуральной форме
Қызметкерлерді тұрғын үймен қамтамасыз ету бойынша шығыстар	0,3	0,6	0,4	0,6	0,6	Расходы по обеспечению работников жильем
Қызметкерлерді әлеуметтік қорғауға жұмсаған шығыстар	5,2	4,7	4,3	4,5	4,1	Расходы на социальную защиту работников
Кадрларды дайындау және қайта дайындау бойынша шығыстар	0,5	0,5	0,5	0,4	0,5	Расходы по подготовке и переподготовке кадров
Мәдени-ағарту, сауықтыру шараларына жұмсалатын шығыстар	0,3	0,4	0,3	0,2	0,2	Расходы на культурно-просветительные, оздоровительные мероприятия
Жұмыс күшін пайдалануға байланысты салықтар	5,6	6,5	6,1	6,5	5,9	Налоги, связанные с использованием рабочей силы
Басқа шығыстар	1,0	1,8	1,3	1,4	1,3	Другие расходы

Жұмыс күшін ұстауға жұмсалған шығындар құрамы Структура затрат на содержание рабочей силы

пайызбен

в процентах



7.2 Экономикалық қызмет түрлері бойынша жұмыс күшін ұстауға жұмсалған шығын құны
Стоимость затрат на содержание рабочей силы по видам экономической деятельности

млн. теңге

млн. тенге

	Жұмыс күшін ұстауға жұмсалған шығынның жалпы құны Общая сумма затрат на содержание рабочей силы					
	2012	2013	2014	2015	2016	
Қызметтің барлық түрі бойынша	4 853 250,5	5 424 507,0	6 030 148,7	6 065 598,7	6 807 498,3	По всем видам деятельности
Ауыл, орман және балық шаруашылығы	65 271,6	69 418,1	74 975,8	68 226,8	76 399,8	Сельское, лесное и рыбное хозяйство
Өнеркәсіп	1 228 102,0	1 424 079,6	1 597 084,5	1 620 743,4	1 730 110,3	Промышленность
Кен өндіру өнеркәсібі және карьерлерді қазу	551 073,0	666 133,2	769 492,8	803 053,8	857 411,5	Горнодобывающая промышленность и разработка карьеров
Өңдеу өнеркәсібі	499 409,3	556 125,3	598 532,2	582 333,7	617 599,5	Обрабатывающая промышленность
Электрмен жабдықтау, газ, бу беру және ауа баптау	145 242,2	163 633,8	184 367,2	190 882,0	204 322,6	Электроснабжение, подача газа, пара воздушное кондиционирование
Сумен жабдықтау; кәріз жүйесі, қалдықтардың жиналуын және таратылуын бақылау	32 377,5	38 187,3	44 692,3	44 473,8	50 776,7	Водоснабжение; канализационная система, контроль над сбором и распределением отходов
Құрылыс	301 278,7	338 401,3	399 429,9	394 343,9	427 366,0	Строительство
Көтерме және бөлшек сауда; автомобильдерді және мотоциклдерді жөндеу	223 401,7	268 619,4	324 764,4	289 748,0	293 566,9	Оптовая и розничная торговля; ремонт автомобилей и мотоциклов
Көлік және қоймалау	399 677,8	432 240,8	491 317,0	470 301,2	527 209,1	Транспорт и складирование
Тұру және тамақтану бойынша қызметтер	33 564,2	38 405,0	48 135,0	48 306,3	57 267,7	Услуги по проживанию и питанию
Ақпарат және байланыс	141 910,1	154 119,5	167 033,0	169 485,8	179 149,8	Информация и связь
Қаржы және сақтандыру қызметі	243 708,7	270 470,8	309 012,0	309 104,9	350 034,2	Финансовая и страховая деятельность
Жылжымайтын мүлікпен жасалатын операциялар	36 656,8	40 309,7	40 951,6	37 491,8	43 981,7	Операции с недвижимым имуществом
Кәсіби, ғылыми және техникалық қызмет	295 415,1	334 041,3	403 059,0	363 110,4	390 378,7	Профессиональная, научная и техническая деятельность
Әкімшілік және қосалқы қызмет көрсету саласындағы қызмет	157 817,2	174 906,5	167 943,6	166 075,3	24 932,9	Деятельность в области административного и вспомогательного обслуживания
Мемлекеттік басқару және қорғаныс; міндетті әлеуметтік қамтамасыз ету	454 197,1	507 387,3	517 488,6	555 630,9	625 735,0	Государственное управление и оборона; обязательное социальное обеспечение
Білім беру	752 817,4	801 892,7	871 449,2	925 132,7	1 158 843,4	Образование
Денсаулық сақтау және әлеуметтік қызметтер	379 092,1	411 324,7	447 532,5	474 414,6	554 510,1	Здравоохранение и социальные услуги
Өнер, ойын-сауық және демалыс	65 794,6	73 115,6	89 109,8	76 362,4	91 193,2	Искусство, развлечения и отдых
Өзге де қызметтер түрлерін ұсыну	74 244,7	85 635,5	80 714,1	96 909,9	104 690,5	Предоставление прочих видов услуг
Аумақтан тысқары ұйымдардың қызметі	300,7	139,2	148,8	210,4	-	Деятельность экстерриториальных организаций и органов

Жалғасы

Продолжение

	Оның ішінде В том числе					
	жалақы қоры – барлығы фонд заработной платы – всего					
	2012	2013	2014	2015	2016	
Қызметтің барлық түрі бойынша	4 218 711,7	4 640 683,9	5 247 135,2	5 244 362,2	5 947 938,6	По всем видам деятельности
Ауыл, орман және балық шаруашылығы	58 944,7	62 457,1	68 172,8	62 045,7	69 761,3	Сельское, лесное и рыбное хозяйство
Өнеркәсіп	1 024 481,9	1 176 548,8	1 333 849,7	1 346 756,9	1 459 259,2	Промышленность
Кен өндіру өнеркәсібі және карьерлерді қазу	449 649,5	537 333,9	627 377,9	652 726,4	711 886,6	Горнодобывающая промышленность и разработка карьеров
Өңдеу өнеркәсібі	423 371,1	465 409,3	508 791,4	490 797,6	525 650,5	Обрабатывающая промышленность
Электрмен жабдықтау, газ, бу беру және ауа баптау	123 024,6	140 055,7	157 769,7	164 053,7	176 788,5	Электроснабжение, подача газа, пара воздушное кондиционирование
Сумен жабдықтау; көріз жүйесі, қалдықтардың жиналуын және таратылуын бақылау	28 436,7	33 749,9	39 910,7	39 179,2	44 933,5	Водоснабжение; канализационная система, контроль над сбором и распределением отходов
Құрылыс	264 924,4	286 338,1	344 136,1	342 177,7	375 098,8	Строительство
Көтерме және бөлшек сауда; автомобильдерді және мотоциклдерді жөндеу	196 326,2	235 786,5	284 804,6	256 242,5	260 649,4	Оптовая и розничная торговля; ремонт автомобилей и мотоциклов
Көлік және қоймалау	342 512,4	367 222,4	424 396,7	408 835,8	445 921,5	Транспорт и складирование
Тұру және тамақтану бойынша қызметтер	29 559,6	33 765,4	41 848,7	42 452,6	50 559,2	Услуги по проживанию и питанию

Жалғасы

Продолжение

	Оның ішінде В том числе					
	жалақы қоры – барлығы фонд заработной платы – всего					
	2012	2013	2014	2015	2016	
Ақпарат және байланыс	121 759,4	133 810,3	146 874,5	149 875,2	158 211,2	Информация и связь
Қаржы және сақтандыру қызметі	212 943,4	236 537,6	271 513,7	271 276,5	309 727,6	Финансовая и страховая дея- тельность
Жылжымайтын мүлікпен жасалатын операциялар	32 410,5	35 785,1	35 916,0	32 985,6	38 168,6	Операции с недвижимым иму- ществом
Кәсіби, ғылыми және техника- лық қызмет	250 568,1	280 510,7	346 429,9	280 349,3	335 555,9	Профессиональная, научная и техническая деятельность
Әкімшілік және қосалқы қызмет көрсету саласындағы қызмет	139 880,9	155 642,9	149 555,4	146 996,7	174 106,0	Деятельность в области админи- стративного и вспомогательного обслуживания
Мемлекеттік басқару және қорғаныс; міндетті әлеуметтік қамтамасыз ету	412 233,6	445 135,3	467 963,6	496 264,6	553 814,4	Государственное управление и оборона; обязательное соци- альное обеспечение
Білім беру	672 673,9	709 344,2	784 002,6	832 049,9	1 044 950,0	Образование
Денсаулық сақтау және әлеу- меттік қызметтер	337 697,9	355 317,9	398 826,6	424 256,3	499 077,6	Здравоохранение и социальные услуги
Өнер, ойын-сауық және демалыс	58 566,8	64 823,8	78 148,0	67 774,0	81 192,8	Искусство, развлечения и отдых
Өзге де қызметтер түрлерін ұсыну	62 949,5	61 528,1	70 559,8	83 824,6	91 885,0	Предоставление прочих видов услуг
Аумақтан тысқары ұйымдар- дың қызметі	278,6	129,6	136,6	198,2	-	Деятельность экстерриториаль- ных организаций и органов

Жалғасы

Продолжение

	Оның ішінде В том числе					
	ақшалай нысандағы жалақы заработная плата в денежной форме					
	2012	2013	2014	2015	2016	
Қызметтің барлық түрі бойынша	4 218 165,9	4 640 002,8	5 246 718,7	5 243 747,7	5 947 301,5	По всем видам деятельности
Ауыл, орман және балық шаруашылығы	58 526,6	61 946,0	67 938,0	61 479,7	69 266,1	Сельское, лесное и рыбное хозяйство
Өнеркәсіп	1 024 364,2	1 176 479,3	1 333 778,3	1 346 708,8	1 459 148,4	Промышленность
Кен өндіру өнеркәсібі және карьерлерді қазу	449 615,8	537 314,2	627 355,7	652 718,5	711 866,5	Горнодобывающая промышленность и разработка карьеров
Өңдеу өнеркәсібі	423 321,0	465 359,5	508 742,2	490 757,4	525 559,8	Обрабатывающая промышленность
Электрмен жабдықтау, газ, бу беру және ауа баптау	123 024,6	140 055,7	157 769,7	164 053,7	176 788,5	Электроснабжение, подача газа, пара воздушное кондиционирование
Сүмен жабдықтау; кәріз жүйесі, қалдықтардың жиналуын және таратылуын бақылау	28 402,9	33 749,9	39 910,7	39 179,2	44 933,5	Водоснабжение; канализационная система, контроль над сбором и распределением отходов
Құрылыс	264 924,4	286 338,1	344 113,8	342 177,7	375 098,8	Строительство
Көтерме және бөлшек сауда; автомобильдерді және мотоциклдерді жөндеу	196 326,0	235 716,8	284 769,3	256 242,5	260 646,1	Оптовая и розничная торговля; ремонт автомобилей и мотоциклов
Көлік және қоймалау	342 503,3	367 191,6	424 381,9	408 835,8	445 902,7	Транспорт и складирование
Тұру және тамақтану бойынша қызметтер	29 559,6	33 765,4	41 848,7	42 452,6	50 559,2	Услуги по проживанию и питанию
Ақпарат және байланыс	121 759,4	133 810,3	146 874,5	149 875,2	158 211,2	Информация и связь
Қаржы және сақтандыру қызметі	212 943,4	236 537,6	271 513,1	271 276,0	309 726,7	Финансовая и страховая деятельность
Жылжымайтын мүлікпен жасалатын операциялар	32 410,5	35 785,1	35 916,0	32 985,6	38 168,6	Операции с недвижимым имуществом
Кәсіби, ғылыми және техникалық қызмет	250 567,6	280 510,7	346 429,9	280 349,3	335 547,9	Профессиональная, научная и техническая деятельность
Әкімшілік және қосалқы қызмет көрсету саласындағы қызмет	139 880,9	155 642,9	149 518,1	146 996,7	22 229,8	Деятельность в области административного и вспомогательного обслуживания
Мемлекеттік басқару және қорғаныс; міндетті әлеуметтік қамтамасыз ету	412 233,2	445 135,3	467 963,6	496 264,6	553 814,4	Государственное управление и оборона; обязательное социальное обеспечение
Білім беру	672 673,9	709 344,2	784 002,6	832 049,9	1 044 950,0	Образование
Денсаулық сақтау және әлеуметтік қызметтер	337 697,9	355 317,9	398 826,6	424 256,3	499 077,6	Здравоохранение и социальные услуги
Өнер, ойын-сауық және демалыс	58 566,8	64 823,8	78 148,0	67 774,0	81 192,8	Искусство, развлечения и отдых
Өзге де қызметтер түрлерін ұсыну	62 949,5	61 528,1	70 559,8	83 824,6	91 885,0	Предоставление прочих видов услуг
Аумақтан тысқары ұйымдардың қызметі	278,6	129,6	136,6	198,2	-	Деятельность экстерриториальных организаций и органов

Жалғасы

Продолжение

	Оның ішінде В том числе					
	заттай нысандағы жалақы заработная плата в натуральной форме					
	2012	2013	2014	2015	2016	
Қызметтің барлық түрі бойынша	545,8	681,1	416,5	614,5	637,1	По всем видам деятельности
Ауыл, орман және балық шаруашылығы	418,1	511,1	234,8	566,0	495,2	Сельское, лесное и рыбное хозяйство
Өнеркәсіп	117,6	69,5	71,3	48,1	110,8	Промышленность
Кен өндіру өнеркәсібі және карьерлерді қазу	33,7	19,7	22,2	7,9	20,1	Горнодобывающая промышленность и разработка карьеров
Өңдеу өнеркәсібі	50,2	49,8	49,1	40,2	90,7	Обрабатывающая промышленность
Электрмен жабдықтау, газ, бу беру және ауа баптау	-	-	-	-	-	Электроснабжение, подача газа, пара воздушное кондиционирование
Сумен жабдықтау; кәріз жүйесі, қалдықтардың жиналуын және таратылуын бақылау	33,8	-	-	-	-	Водоснабжение; канализационная система, контроль над сбором и распределением отходов
Құрылыс	-	-	22,3	-	-	Строительство
Көтерме және бөлшек сауда; автомобильдерді және мотоциклдерді жөндеу	0,3	69,7	35,4	-	3,3	Оптовая и розничная торговля; ремонт автомобилей и мотоциклов
Көлік және қоймалау	9,1	30,7	14,8	-	-	Транспорт и складирование
Тұру және тамақтану бойынша қызметтер	-	-	-	-	-	Услуги по проживанию и питанию
Ақпарат және байланыс	-	-	-	-	-	Информация и связь
Қаржы және сақтандыру қызметі	-	-	0,5	0,5	0,9	Финансовая и страховая деятельность
Жылжымайтын мүлікпен жасалатын операциялар	-	-	-	-	-	Операции с недвижимым имуществом
Кәсіби, ғылыми және техникалық қызмет	0,5	-	-	-	8,0	Профессиональная, научная и техническая деятельность
Әкімшілік және қосалқы қызмет көрсету саласындағы қызмет	-	-	37,3	-	-	Деятельность в области административного и вспомогательного обслуживания
Мемлекеттік басқару және қорғаныс; міндетті әлеуметтік қамтамасыз ету	0,3	-	-	-	-	Государственное управление и оборона; обязательное социальное обеспечение
Білім беру	-	-	-	-	-	Образование
Денсаулық сақтау және әлеуметтік қызметтер	-	-	-	-	-	Здравоохранение и социальные услуги
Өнер, ойын-сауық және демалыс	-	-	-	-	-	Искусство, развлечения и отдых
Өзге де қызметтер түрлерін ұсыну	-	-	-	-	-	Предоставление прочих видов услуг
Аумақтан тысқары ұйымдардың қызметі	-	-	-	-	-	Деятельность экстерриториальных организаций и органов

Жалғасы

Продолжение

	Оның ішінде В том числе					
	қызметкерлерді тұрғын үймен қамтамасыз ету бойынша шығыстар расходы по обеспечению работников жильем					
	2012	2013	2014	2015	2016	
Қызметтің барлық түрі бойынша	16 976,8	30 707,4	26 543,7	35 567,9	43 286,0	По всем видам деятельности
Ауыл, орман және балық шаруашылығы	166,9	5,4	52,1	36,3	25,1	Сельское, лесное и рыбное хозяйство
Өнеркәсіп	4 434,6	9 088,0	5 793,3	8 573,4	5 834,9	Промышленность
Кен өндіру өнеркәсібі және карьерлерді қазу	2 278,2	7 059,5	3 999,5	2 813,8	3 802,3	Горнодобывающая промышленность и разработка карьеров
Өңдеу өнеркәсібі	1 882,9	1 796,5	1 530,2	5 220,0	1 739,3	Обрабатывающая промышленность
Электрмен жабдықтау, газ, бу беру және ауа баптау	267,4	222,2	236,2	502,3	281,6	Электроснабжение, подача газа, пара воздушное кондиционирование
Сумен жабдықтау; кәріз жүйесі, қалдықтардың жиналуын және таратылуын бақылау	6,2	9,7	27,4	37,3	11,7	Водоснабжение; канализационная система, контроль над сбором и распределением отходов
Құрылыс	1 402,3	1 814,1	2 951,0	1 998,0	1 895,3	Строительство
Көтерме және бөлшек сауда; автомобильдерді және мотоциклдерді жөндеу	1 408,1	673,4	992,2	788,6	1 012,1	Оптовая и розничная торговля; ремонт автомобилей и мотоциклов
Көлік және қоймалау	1 034,0	1 774,6	1 117,0	851,7	1 008,2	Транспорт и складирование
Тұру және тамақтану бойынша қызметтер	52,9	108,0	140,8	121,3	220,6	Услуги по проживанию и питанию

Жалғасы

Продолжение

	Оның ішінде В том числе					
	қызметкерлерді тұрғын үймен қамтамасыз ету бойынша шығыстар расходы по обеспечению работников жильем					
	2012	2013	2014	2015	2016	
Ақпарат және байланыс	618,9	794,3	554,7	581,3	241,8	Информация и связь
Қаржы және сақтандыру қызметі	757,9	584,1	579,8	722,1	1 029,2	Финансовая и страховая дея- тельность
Жылжымайтын мүлікпен жасалатын операциялар	81,8	68,2	87,4	715,6	1 465,3	Операции с недвижимым иму- ществом
Кәсіби, ғылыми және техника- лық қызмет	3 223,8	3 705,7	3 355,5	2 909,3	2 584,4	Профессиональная, научная и техническая деятельность
Әкімшілік және қосалқы қызмет көрсету саласындағы қызмет	263,9	314,9	121,3	260,0	680,1	Деятельность в области админи- стративного и вспомогательного обслуживания
Мемлекеттік басқару және қорғаныс; міндетті әлеуметтік қамтамасыз ету	1 376,2	9 947,5	8 242,8	14 846,7	22 616,1	Государственное управление и оборона; обязательное соци- альное обеспечение
Білім беру	837,0	677,1	1 118,9	1 322,0	2 687,0	Образование
Денсаулық сақтау және әлеу- меттік қызметтер	709,2	338,2	469,5	940,2	1 075,4	Здравоохранение и социальные услуги
Өнер, ойын-сауық және демалыс	347,5	326,2	622,0	434,7	412,3	Искусство, развлечения и отдых
Өзге де қызметтер түрлерін ұсыну	262,0	487,7	344,8	457,6	498,2	Предоставление прочих видов услуг
Аумақтан тысқары ұйымдар- дың қызметі	-	-	0,5	9,1	-	Деятельность экстерриториаль- ных организаций и органов

Жалғасы

Продолжение

	Оның ішінде В том числе					
	қызметкерлерді әлеуметтік қорғауға жұмсаған шығыстар расходы на социальную защиту работников					
	2012	2013	2014	2015	2016	
Қызметтің барлық түрі бойынша	253 745,9	254 039,6	260 871,7	272 260,6	281 305,3	По всем видам деятельности
Ауыл, орман және балық шаруашылығы	3 280,0	2 956,5	3 219,1	2 881,0	3 089,8	Сельское, лесное и рыбное хозяйство
Өнеркәсіп	76 773,2	81 516,3	88 813,8	92 590,5	92 987,5	Промышленность
Кен өндіру өнеркәсібі және карьерлерді қазу	33 025,3	35 171,4	42 388,2	47 639,6	46 787,4	Горнодобывающая промышленность и разработка карьеров
Өңдеу өнеркәсібі	32 130,6	35 420,4	34 434,8	31 829,5	32 349,7	Обрабатывающая промышленность
Электрмен жабдықтау, газ, бу беру және ауа баптау	9 799,9	9 094,7	9 975,0	10 693,9	11 089,9	Электроснабжение, подача газа, пара воздушное кондиционирование
Сумен жабдықтау; кәріз жүйесі, қалдықтардың жиналуын және таратылуын бақылау	1 817,5	1 829,9	2 015,9	2 427,5	2 760,5	Водоснабжение; канализационная система, контроль над сбором и распределением отходов
Құрылыс	14 295,7	12 213,1	15 414,6	14 971,1	13 824,9	Строительство
Көтерме және бөлшек сауда; автомобильдерді және мотоциклдерді жөндеу	10 307,4	10 682,6	11 613,8	10 568,2	10 458,9	Оптовая и розничная торговля; ремонт автомобилей и мотоциклов
Көлік және қоймалау	25 282,2	24 193,9	23 972,7	23 282,7	27 768,1	Транспорт и складирование
Тұру және тамақтану бойынша қызметтер	1 718,9	1 624,7	2 003,4	1 952,7	2 237,2	Услуги по проживанию и питанию
Ақпарат және байланыс	7 868,5	7 027,2	6 566,8	6 087,0	6 335,7	Информация и связь
Қаржы және сақтандыру қызметі	11 094,4	10 485,1	10 827,0	11 027,9	11 819,7	Финансовая и страховая деятельность
Жылжымайтын мүлікпен жасалатын операциялар	1 791,5	1 552,6	1 651,8	1 525,5	1 776,7	Операции с недвижимым имуществом
Кәсіби, ғылыми және техникалық қызмет	10 881,2	11 205,3	12 398,5	19 864,4	10 136,8	Профессиональная, научная и техническая деятельность
Әкімшілік және қосалқы қызмет көрсету саласындағы қызмет	6 309,6	5 128,7	6 200,0	6 654,5	6 581,0	Деятельность в области административного и вспомогательного обслуживания
Мемлекеттік басқару және қорғаныс; міндетті әлеуметтік қамтамасыз ету	23 043,6	25 748,4	18 752,0	20 936,5	22 832,6	Государственное управление и оборона; обязательное социальное обеспечение
Білім беру	36 298,1	33 044,8	35 387,5	36 778,8	44 774,0	Образование
Денсаулық сақтау және әлеуметтік қызметтер	18 804,3	22 286,0	18 025,7	18 277,1	20 088,0	Здравоохранение и социальные услуги
Өнер, ойын-сауық және демалыс	2 797,2	2 342,1	3 773,2	2 348,8	3 027,3	Искусство, развлечения и отдых
Өзге де қызметтер түрлерін ұсыну	3 191,4	2 029,3	2 251,6	2 510,8	3 567,1	Предоставление прочих видов услуг
Аумақтан тысқары ұйымдардың қызметі	8,8	3,0	0,3	3,1	-	Деятельность экстерриториальных организаций и органов

Жалғасы

Продолжение

	Оның ішінде В том числе					
	ұйымның қызметкерлерін оқытуға жұмсаған шығыстары расходы организации на обучение работников					
	2012	2013	2014	2015	2016	
Қызметтің барлық түрі бойынша	14 433,3	19 606,9	16 289,2	12 695,0	14 312,7	По всем видам деятельности
Ауыл, орман және балық шаруашылығы	97,4	140,5	136,4	127,6	339,5	Сельское, лесное и рыбное хозяйство
Өнеркәсіп	4 813,9	7 455,5	7 989,4	6 622,0	7 262,7	Промышленность
Кен өндіру өнеркәсібі және карьерлерді қазу	2 113,6	4 117,8	4 771,9	3 999,0	4 020,0	Горнодобывающая промышленность и разработка карьеров
Өңдеу өнеркәсібі	2 296,5	2 982,4	2 619,8	2 141,0	2 817,4	Обрабатывающая промышленность
Электрмен жабдықтау, газ, бу беру және ауа баптау	398,2	346,4	568,0	467,4	410,4	Электроснабжение, подача газа, пара воздушное кондиционирование
Сумен жабдықтау; кәріз жүйесі, қалдықтардың жиналуын және таратылуын бақылау	5,6	8,9	29,6	14,6	14,9	Водоснабжение; канализационная система, контроль над сбором и распределением отходов
Құрылыс	181,8	5 624,2	1 454,3	550,8	435,7	Строительство
Көтерме және бөлшек сауда; автомобильдерді және мотоциклдерді жөндеу	916,5	955,2	645,9	713,9	680,0	Оптовая и розничная торговля; ремонт автомобилей и мотоциклов
Көлік және қоймалау	882,2	1 155,3	1 511,8	913,3	814,8	Транспорт и складирование
Тұру және тамақтану бойынша қызметтер	15,1	21,2	42,7	35,4	35,6	Услуги по проживанию и питанию
Ақпарат және байланыс	652,8	725,8	566,3	519,9	590,2	Информация и связь
Қаржы және сақтандыру қызметі	852,3	758,0	815,5	562,1	1 244,3	Финансовая и страховая деятельность
Жылжымайтын мүлікпен жасалатын операциялар	209,1	28,1	561,7	37,0	56,0	Операции с недвижимым имуществом
Кәсіби, ғылыми және техникалық қызмет	2 181,8	890,9	845,7	534,7	659,7	Профессиональная, научная и техническая деятельность
Әкімшілік және қосалқы қызмет көрсету саласындағы қызмет	298,3	96,7	86,2	59,9	27,6	Деятельность в области административного и вспомогательного обслуживания
Мемлекеттік басқару және қорғаныс; міндетті әлеуметтік қамтамасыз ету	62,9	208,3	143,1	156,9	220,3	Государственное управление и оборона; обязательное социальное обеспечение
Білім беру	1 072,1	555,8	549,9	858,7	1 021,1	Образование
Денсаулық сақтау және әлеуметтік қызметтер	87,4	100,3	263,9	189,1	126,1	Здравоохранение и социальные услуги
Өнер, ойын-сауық және демалыс	377,1	348,8	328,1	410,5	484,9	Искусство, развлечения и отдых
Өзге де қызметтер түрлерін ұсыну	1 732,6	542,3	348,3	403,1	314,0	Предоставление прочих видов услуг
Аумақтан тысқары ұйымдардың қызметі	-	-	-	-	-	Деятельность экстерриториальных организаций и органов

Жалғасы

Продолжение

	Оның ішінде В том числе					
	жұмыс күшін пайдалануға байланысты салықтар налоги, связанные с использованием рабочей силы					
	2012	2013	2014	2015	2016	
Қызметтің барлық түрі бойынша	273 586,8	352 699,8	368 986,0	391 642,1	400 479,7	По всем видам деятельности
Ауыл, орман және балық шаруашылығы	2 546,4	3 039,0	3 166,5	2 912,4	2 940,5	Сельское, лесное и рыбное хозяйство
Өнеркәсіп	78 562,1	90 533,3	103 663,2	112 772,5	108 365,2	Промышленность
Кен өндіру өнеркәсібі және карьерлерді қазу	41 452,9	45 810,5	55 967,7	65 620,1	58 675,4	Горнодобывающая промышленность и разработка карьеров
Өңдеу өнеркәсібі	27 879,2	33 407,3	34 782,9	34 808,3	36 404,0	Обрабатывающая промышленность
Электрмен жабдықтау, газ, бу беру және ауа баптау	7 521,9	9 049,4	10 496,3	9 987,2	10 596,2	Электроснабжение, подача газа, пара воздушное кондиционирование
Сумен жабдықтау; кәріз жүйесі, қалдықтардың жиналуын және таратылуын бақылау	1 708,1	2 266,0	2 416,3	2 356,8	2 689,6	Водоснабжение; канализационная система, контроль над сбором и распределением отходов
Құрылыс	17 717,9	22 440,8	29 075,6	26 103,5	26 640,9	Строительство
Көтерме және бөлшек сауда; автомобильдерді және мотоциклдерді жөндеу	13 260,4	17 806,4	23 655,8	18 832,1	18 532,2	Оптовая и розничная торговля; ремонт автомобилей и мотоциклов
Көлік және қоймалау	22 313,9	26 516,9	29 234,6	26 590,6	31 438,4	Транспорт и складирование
Тұру және тамақтану бойынша қызметтер	1 862,5	2 367,1	3 464,2	2 847,8	3 414,8	Услуги по проживанию и питанию

Жалғасы

Продолжение

	Оның ішінде В том числе					
	жұмыс күшін пайдалануға байланысты салықтар налоги, связанные с использованием рабочей силы					
	2012	2013	2014	2015	2016	
Ақпарат және байланыс	8 120,6	9 038,5	10 579,3	10 556,7	10 869,4	Информация и связь
Қаржы және сақтандыру қызметі	15 897,3	17 628,6	21 626,3	22 353,1	23 735,7	Финансовая и страховая деятель- ность
Жылжымайтын мүлікпен жасала- тын операциялар	2 101,7	2 724,2	2 567,1	2 056,6	2 340,7	Операции с недвижимым имуще- ством
Кәсіби, ғылыми және техникалық қызмет	21 955,6	25 597,5	31 045,9	49 968,3	33 469,8	Профессиональная, научная и техническая деятельность
Әкімшілік және қосалқы қызмет көрсету саласындағы қызмет	10 197,2	12 254,6	10 717,5	10 946,3	14 664,5	Деятельность в области админи- стративного и вспомогательного обслуживания
Мемлекеттік басқару және қорға- ныс; міндетті әлеуметтік қамтама- сыз ету	13 450,0	16 953,6	16 440,6	17 971,3	21 615,6	Государственное управление и обо- рона; обязательное социальное обеспечение
Білім беру	37 692,1	53 524,4	45 881,6	49 427,6	59 960,1	Образование
Денсаулық сақтау және әлеуметтік қызметтер	19 105,8	27 535,1	25 952,1	26 288,8	29 412,9	Здравоохранение и социальные услуги
Өнер, ойын-сауық және демалыс	3 350,9	4 578,0	5 727,6	4 850,2	5 579,0	Искусство, развлечения и отдых
Өзге де қызметтер түрлерін ұсыну	5 439,1	20 155,1	6 177,6	7 164,4	7 499,9	Предоставление прочих видов услуг
Аумақтан тысқары ұйымдардың қызметі	13,3	6,6	10,6	-	-	Деятельность экстерриториальных организаций и органов

Жалғасы

Продолжение

	Оның ішінде В том числе					
	басқа шығыстар другие расходы					
	2012	2013	2014	2015	2016	
Қызметтің барлық түрі бойынша	49 616,7	97 533,7	80 121,2	83 315,4	87 338,4	По всем видам деятельности
Ауыл, орман және балық шаруашылығы	181,4	312,6	196,8	193,7	215,8	Сельское, лесное и рыбное хозяйство
Өнеркәсіп	27 561,9	45 987,3	42 403,5	41 043,2	43 176,1	Промышленность
Кен өндіру өнеркәсібі және карьерлерді қазу	14 705,9	27 266,4	24 936,6	22 475,1	24 706,5	Горнодобывающая промышленность и разработка карьеров
Өңдеу өнеркәсібі	9 205,9	14 533,8	12 900,1	13 849,1	15 259,4	Обрабатывающая промышленность
Электрмен жабдықтау, газ, бу беру және ауа баптау	3 287,6	3 902,6	4 337,4	4 307,5	2 884,2	Электроснабжение, подача газа, пара воздушное кондиционирование
Сумен жабдықтау; кәріз жүйесі, қалдықтардың жиналуын және таратылуын бақылау	362,5	284,5	229,4	411,5	326,0	Водоснабжение; канализационная система, контроль над сбором и распределением отходов
Құрылыс	2 054,0	9 304,0	5 379,6	7 571,5	8 324,5	Строительство
Көтерме және бөлшек сауда; автомобильдерді және мотоциклдерді жөндеу	833,0	1 948,9	2 511,0	2 328,5	1 823,7	Оптовая и розничная торговля; ремонт автомобилей и мотоциклов
Көлік және қоймалау	5 372,5	8 516,7	7 715,6	6 865,7	11 940,8	Транспорт и складирование
Тұру және тамақтану бойынша қызметтер	303,2	374,1	558,5	767,9	664,1	Услуги по проживанию и питанию
Ақпарат және байланыс	1 910,1	1 788,2	1 207,0	1 210,3	2 240,2	Информация и связь
Қаржы және сақтандыру қызметі	1 297,2	3 647,9	2 692,0	2 126,9	1 597,9	Финансовая и страховая деятельность
Жылжымайтын мүлікпен жасалатын операциялар	29,7	100,0	126,3	142,7	126,3	Операции с недвижимым имуществом
Кәсіби, ғылыми және техникалық қызмет	3 890,6	8 310,2	5 523,7	6 982,1	5 278,7	Профессиональная, научная и техническая деятельность
Әкімшілік және қосалқы қызмет көрсету саласындағы қызмет	506,5	1 200,2	1 024,3	939,4	682,7	Деятельность в области административного и вспомогательного обслуживания
Мемлекеттік басқару және қорғаныс; міндетті әлеуметтік қамтамасыз ету	3 092,7	8 077,3	4 645,6	4 802,5	3 735,6	Государственное управление и оборона; обязательное социальное обеспечение
Білім беру	1 269,5	3 614,6	3 166,3	3 006,5	4 302,8	Образование
Денсаулық сақтау және әлеуметтік қызметтер	665,5	2 901,9	1 885,6	2 381,9	1 931,0	Здравоохранение и социальные услуги
Өнер, ойын-сауық және демалыс	281,8	668,1	483,2	528,8	480,2	Искусство, развлечения и отдых
Өзге де қызметтер түрлерін ұсыну	367,0	781,6	601,3	2 423,7	818,0	Предоставление прочих видов услуг
Аумақтан тысқары ұйымдардың қызметі	-	-	0,7	-	-	Деятельность экстерриториальных организаций и органов

7.3 Өңірлері бойынша жұмыс күшін ұстауға жұмсалған шығын құны
Стоимость затрат на содержание рабочей силы по регионам

млн. теңге

млн. тенге

	Жұмыс күшін ұстауға жұмсалған шығынның жалпы құны Общая сумма затрат на содержание рабочей силы					Оның ішінде В том числе				
						жалақы қоры – барлығы фонд заработной платы – всего				
	2012	2013	2014	2015	2016	2012	2013	2014	2015	2016
Қазақстан Республикасы	4 853 250,5	5 424 507,0	6 030 148,7	6 065 598,7	6 807 498,3	4 218 711,7	4 640 683,9	5 247 135,2	5 244 362,2	5 947 938,6
Ақмола	168 578,3	174 807,5	189 191,7	187 605,9	216 213,1	146 926,1	154 000,2	166 773,8	164 194,5	191 000,3
Ақтөбе	240 413,0	266 923,8	295 463,6	280 077,7	301 868,8	205 279,3	224 239,5	250 504,5	239 804,5	259 597,3
Алматы	217 687,5	266 164,3	263 153,8	261 723,0	305 435,8	191 042,1	211 884,8	232 517,7	231 910,6	267 181,6
Атырау	420 946,0	468 027,5	545 496,4	541 070,6	661 388,3	357 308,3	388 258,0	463 310,6	455 429,0	569 742,7
Батыс Қазақстан	174 556,7	189 522,1	211 873,8	219 756,9	263 637,8	148 716,3	163 063,8	179 976,2	187 716,3	220 711,6
Жамбыл	155 607,4	165 769,5	178 953,1	179 747,9	200 028,7	136 872,8	146 240,0	159 727,0	160 384,5	178 989,0
Қарағанды	448 199,6	483 828,8	517 369,8	512 287,1	553 149,1	387 667,7	413 434,3	449 876,4	445 954,7	482 821,0
Қостанай	208 078,7	225 935,0	239 964,4	229 018,4	262 572,8	183 628,9	197 988,8	212 368,3	203 219,8	232 238,9
Қызылорда	168 182,4	184 859,0	203 182,7	197 506,8	222 364,0	150 914,1	165 909,0	179 811,5	175 191,0	198 956,4
Маңғыстау	329 945,3	410 604,9	491 468,9	492 797,3	533 718,9	277 598,7	342 013,8	416 227,0	414 877,8	457 107,2
Оңтүстік Қазақстан	319 657,7	350 525,6	390 530,8	396 166,4	469 996,4	283 220,6	309 837,8	347 890,3	351 994,8	421 296,0
Павлодар	238 644,1	264 849,0	282 025,2	285 745,2	325 777,6	205 985,6	224 622,5	244 275,4	247 364,8	281 289,3
Солтүстік Қазақстан	122 802,3	132 426,6	140 405,5	135 531,6	154 595,0	108 488,6	116 692,3	124 711,5	120 775,0	137 458,8
Шығыс Қазақстан	350 359,7	378 149,3	410 457,3	406 862,4	457 872,3	306 941,7	328 630,2	361 296,7	356 387,5	401 835,3
Астана қаласы	453 574,6	533 765,1	627 522,2	663 141,4	772 421,0	395 331,5	455 705,8	546 786,6	581 180,3	671 001,3
Алматы қаласы	836 017,4	928 349,3	1 043 089,5	1 076 560,1	1 106 458,6	732 789,3	798 163,1	911 081,6	907 977,2	976 711,9

Жалғасы

Продолжение

	Оның ішінде В том числе					Оның ішінде В том числе				
	ақшалай нысандағы жалақы заработная плата в денежной форме					заттай нысандағы жалақы заработная плата в натуральной форме				
	2012	2013	2014	2015	2016	2012	2013	2014	2015	2016
Қазақстан Республикасы	4 218 165,9	4 640 002,8	5 246 718,7	5 243 747,7	5 947 301,5	545,8	681,1	416,5	614,5	637,1
Ақмола	146 883,9	153 956,6	166 722,9	164 113,4	190 903,3	42,2	43,5	50,8	81,1	97,0
Ақтөбе	205 279,3	224 239,5	250 504,5	239 804,5	259 597,3	-	-	-	-	-
Алматы	190 979,3	211 790,5	232 487,1	231 906,8	267 181,3	62,8	94,4	30,6	3,8	x
Атырау	357 308,3	388 258,0	463 305,6	455 429,0	569 742,7	-	-	5,1	-	-
Батыс Қазақстан	148 696,9	163 063,8	179 958,4	187 711,2	220 697,2	19,4	-	17,7	5,1	14,4
Жамбыл	136 868,6	146 235,4	159 698,5	160 384,5	178 985,7	4,1	4,6	28,5	-	x
Қарағанды	387 515,2	413 305,2	449 839,7	445 938,6	482 776,7	152,5	129,1	36,7	16,1	44,3
Қостанай	183 521,1	197 804,0	212 249,3	203 091,9	232 090,0	107,8	184,8	119,0	127,9	149,0
Қызылорда	150 904,7	165 830,4	179 773,6	175 190,3	198 944,0	9,4	78,6	37,9	x	12,4
Маңғыстау	277 598,7	342 013,8	416 227,0	414 877,8	457 107,2	-	-	-	-	-
Оңтүстік Қазақстан	283 220,6	309 837,8	347 890,3	351 994,8	421 296,0	-	-	-	-	-
Павлодар	205 985,6	224 617,3	244 272,0	247 355,7	281 265,0	-	5,2	3,5	9,1	24,3
Солтүстік Қазақстан	108 474,4	116 691,6	124 687,6	120 494,2	137 247,8	14,2	0,7	24,0	280,8	211,0
Шығыс Қазақстан	306 811,1	328 491,9	361 233,9	356 297,5	401 756,5	130,6	138,3	62,8	90,0	78,7
Астана қаласы	395 328,9	455 703,9	546 786,6	581 180,3	670 998,9	2,6	1,9	-	-	2,4
Алматы қаласы	732 789,3	798 163,1	911 081,6	907 977,2	976 711,9	-	-	-	-	-

Жалғасы

Продолжение

	Оның ішінде В том числе					Оның ішінде В том числе				
	қызметкерлерді тұрғын үймен қамтамасыз ету бойынша шығыстар расходы по обеспечению работников жильем					қызметкерлерді әлеуметтік қорғауға жұмсаған шығыстар расходы на социальную защиту работников				
	2012	2013	2014	2015	2016	2012	2013	2014	2015	2016
Қазақстан Республикасы	16 976,8	30 707,4	26 543,7	35 567,9	43 286,0	253 745,9	254 039,6	260 871,7	272 260,6	281 305,3
Ақмола	439,4	424,4	311,5	383,2	590,2	10 575,4	7 611,9	8 134,6	8 795,7	10 321,7
Ақтөбе	295,1	317,9	384,4	719,6	1 042,3	13 049,9	13 589,7	14 089,1	13 291,0	15 331,4
Алматы	996,9	7 468,0	1 509,5	844,8	1 605,5	13 590,8	16 809,3	11 619,4	11 023,7	12 668,4
Атырау	2 492,6	4 222,9	3 877,6	3 569,4	3 598,9	17 395,0	17 568,3	19 201,4	17 327,7	22 880,9
Батыс Қазақстан	239,8	957,7	1 829,8	982,6	2 176,2	10 190,3	9 461,3	11 153,9	11 155,1	11 971,1
Жамбыл	686,6	159,3	181,5	807,1	305,2	9 126,3	7 407,3	7 377,5	7 841,4	8 267,0
Қарағанды	844,4	5 167,5	638,9	1 093,8	2 309,9	27 498,5	29 475,5	30 246,1	29 811,0	28 591,2
Қостанай	199,1	335,4	327,5	694,0	895,3	10 819,7	10 772,7	11 540,9	11 069,2	12 710,0
Қызылорда	179,2	229,4	295,6	331,8	457,5	7 366,1	5 789,6	9 612,3	9 413,3	9 469,5
Маңғыстау	2 349,0	2 908,9	3 114,8	2 985,9	3 025,5	18 471,3	19 289,4	21 111,5	22 830,3	21 265,2
Оңтүстік Қазақстан	577,7	779,1	806,2	949,4	1 334,2	16 809,5	16 069,3	16 627,0	17 009,7	18 773,9
Павлодар	325,5	420,7	456,0	503,5	782,8	15 695,0	16 831,5	16 047,3	16 662,7	19 297,2
Солтүстік Қазақстан	238,7	372,9	524,0	521,7	737,5	6 583,4	6 957,3	6 524,8	6 251,2	7 133,7
Шығыс Қазақстан	237,4	659,7	1 573,0	2 521,7	3 592,9	18 773,2	19 163,4	19 223,0	19 139,2	19 707,1
Астана қаласы	2 196,2	2 755,6	6 039,7	7 983,8	14 371,5	22 894,0	18 544,0	25 156,6	25 254,4	28 199,0
Алматы қаласы	4 679,2	3 528,2	4 673,8	10 675,7	6 460,5	34 907,5	38 699,1	33 206,3	45 385,0	34 718,1

Жалғасы

Продолжение

	Оның ішінде В том числе									
	ұйымның қызметкерлерін оқытуға жұмсаған шығыстары расходы организации на обучение работников					мәдени іс-шаралар өткізуге, сондай-ақ демалыс пен ой- ын-сауықты ұйымдастыруға жұмсалған шығыстар расходы на проведение культурных мероприятий, а также по организации отдыха и развлечений				
	2012	2013	2014	2015	2016	2012	2013	2014	2015	2016
Қазақстан Республикасы	26 179,3	29 235,8	30 201,8	25 755,5	32 837,8	14 433,3	19 606,9	16 289,2	12 695,0	14 312,7
Ақмола	912,1	1 017,3	551,5	986,9	1 069,6	200,6	225,7	274,9	249,0	269,2
Ақтөбе	2 678,2	2 839,4	2 884,5	1 845,0	2 243,7	632,8	669,6	843,3	726,1	800,4
Алматы	615,0	1 178,3	533,5	580,5	573,0	173,5	309,4	418,5	313,6	655,1
Атырау	3 319,0	4 682,6	4 157,9	4 601,0	3 284,3	2 082,7	6 687,8	1 795,0	1 338,5	842,6
Батыс Қазақстан	543,5	688,9	961,4	785,6	930,6	123,1	201,1	186,8	145,1	162,5
Жамбыл	528,2	680,4	766,4	491,8	518,6	160,5	626,0	242,5	196,0	264,1
Қарағанды	2 118,7	1 877,3	1 900,6	1 468,4	2 319,2	1 744,3	1 661,5	1 329,3	1 409,5	1 764,8
Қостанай	514,8	705,0	792,9	815,7	672,4	267,9	365,3	642,7	503,6	373,7
Қызылорда	993,0	1 537,4	1 639,3	1 254,0	1 118,9	165,2	532,1	497,7	477,2	581,1
Маңғыстау	3 002,2	3 365,6	4 732,6	2 542,9	8 323,6	1 305,5	2 695,6	2 897,0	2 412,1	2 393,1
Оңтүстік Қазақстан	1 416,1	1 278,2	1 383,3	1 421,5	1 460,8	425,2	396,8	1 324,4	594,7	805,4
Павлодар	800,3	898,3	994,5	1 518,8	1 400,2	655,2	1 213,2	1 459,5	894,9	1 077,0
Солтүстік Қазақстан	501,2	910,1	475,0	355,8	607,3	134,0	129,9	142,2	123,5	101,9
Шығыс Қазақстан	1 155,9	1 149,7	1 866,1	1 316,5	1 156,7	735,9	717,0	626,1	421,7	678,7
Астана қаласы	2 744,5	2 452,1	3 130,8	2 974,6	4 567,2	1 745,9	1 123,7	1 769,1	1 023,5	1 636,1
Алматы қаласы	4 336,4	3 975,1	3 431,6	2 796,6	2 591,8	3 881,0	2 052,1	1 840,3	1 866,0	1 907,0

Жалғасы

Продолжение

	Оның ішінде В том числе									
	жұмыс күшін пайдалануға байланысты салықтар налоги, связанные с использованием рабочей силы					другие расходы басқа шығыстар				
	2012	2013	2014	2015	2016	2012	2013	2014	2015	2016
Қазақстан Республикасы	273 586,8	352 699,8	368 986,0	391 642,1	400 479,7	49 616,7	97 533,7	80 121,2	83 315,4	87 338,4
Ақмола	8 172,4	9 247,9	10 066,5	11 122,9	10 951,2	1 352,2	2 280,2	3 078,9	1 873,7	2 010,8
Ақтөбе	11 355,1	14 481,5	15 173,5	14 250,0	14 791,9	7 122,5	10 786,2	11 584,3	9 441,4	8061,9
Алматы	10 407,2	25 024,4	13 458,2	13 617,4	16 276,9	862,0	3 490,2	3 097,1	3 432,3	6475,4
Атырау	33 680,4	36 134,0	45 192,7	48 958,9	54 568,8	4 668,0	10 473,9	7 961,0	9 846,2	6 470,2
Батыс Қазақстан	13 353,2	11 884,7	14 873,3	15 809,1	19 398,6	1 390,5	3 264,6	2 892,5	3 163,2	8 287,2
Жамбыл	7 449,3	8 187,6	8 957,7	8 706,9	9 693,0	783,7	2 468,8	1 700,6	1 320,3	1 991,9
Қарағанды	24 238,5	25 288,9	27 817,4	27 417,7	28 264,2	4 087,5	6 923,7	5 561,2	5 132,1	7 078,9
Қостанай	10 112,7	11 124,0	11 872,2	11 247,6	12 969,1	2 535,5	4 643,7	2 420,0	1 468,6	2 713,4
Қызылорда	6 969,4	8 212,4	8 759,8	8 566,6	9 845,3	1 595,4	2 649,1	2 566,4	2 272,9	1 935,4
Маңғыстау	21 392,5	28 746,3	34 921,3	35 079,0	32 647,6	5 826,1	11 585,3	8 464,7	12 069,4	8 956,6
Оңтүстік Қазақстан	15 075,7	17 546,9	18 931,0	20 004,1	22 263,8	2 132,6	4 617,6	3 568,6	4 192,2	4 062,3
Павлодар	11 819,8	14 096,2	14 744,5	14 458,4	17 388,9	3 362,7	6 766,6	4 048,1	4 342,0	4 542,2
Солтүстік Қазақстан	5 801,0	6 118,9	6 753,9	6 514,9	7 492,9	1 055,3	1 245,2	1 274,2	989,4	1 062,8
Шығыс Қазақстан	15 979,8	18 384,0	19 393,8	20 073,4	22 139,5	6 535,8	9 445,3	6 478,5	7 002,5	8 762,1
Астана қаласы	26 313,5	47 850,3	39 101,4	39 619,9	46 151,5	2 348,9	5 333,5	5 538,0	5 105,0	6 494,3
Алматы қаласы	51 466,1	70 371,8	78 968,9	96 195,4	75 636,3	3 958,0	11 559,9	9 886,9	11 664,2	8 432,9

* Кәсіпкерлік қызметпен айналысатын шағын кәсіпорындарды есепке алусыз.

Без учета малых предприятий, занимающихся предпринимательской деятельностью.

Әдіснамалық түсініктемелер Методологиялық пояснения

Еңбекке ақы төлеу бойынша деректерді жариялау кезінде Халықаралық Еңбек Ұйымының (ХЕҰ) стандарттары мен ұсынымдарына негізделген ұғымдар мен анықтамалар пайдаланылады.

Жалақы – еңбек үшін қызметкердің біліктілігіне қарай, орындалатын жұмыстың күрделілігіне, санына, сапасына және шартына сәйкес сыйақы, сондай-ақ өтемақы және ынталандырушы сипатындағы төлемдер.

Бір қызметкердің орташа айлық атаулы жалақысы жалақының есептелген қорының сомасын қызметкерлердің нақты санына және есепті кезеңдегі айлар санына бөлу жолымен анықталады.

Қызметкерлердің орташа жалақысы бойынша ай сайынғы деректер нақты кезеңде есеп берген кәсіпорындардың салыстырма шеңбері бойынша есептеледі.

Атаулы жалақы индексі – есепті кезеңде базистік кезеңмен салыстырғанда жалақының өзгеруін сипаттайтын салыстырмалы көрсеткіш.

Нақты жалақы индексі – есепті кезеңдегі бағаның өзгеруін ескере отырып базистік кезеңмен салыстырғанда атаулы жалақының өзгеруін сипаттайтын салыстырмалы көрсеткіш.

Атаулы жалақы индексі тауарлар мен көрсетілетін қызметтердің тұтыну бағасының индексіне бөлу жолымен анықталады. Екі индекс те бір және сол уақыт кезеңіне жатады.

Жалақының ең төменгі мөлшері – жай біліксіз (күрделі емес) еңбек жұмысшысына, оның еңбек нормаларын (еңбек міндеттерін) орындаған кезде, кепілдік берілген ақшалай төлемақының ең төменгі мөлшері.

Қызметкерлердің жалақы қоры (еңбегіне ақы төлеу) – қызметкерлердің қаржыландыру көзі мен оларды нақты төлеу мерзіміне байланысыз, салықтар мен басқа да ұстап қалулар (табыс салығы, жинақтаушы зейнетақы қорларына міндетті зейнетақы жарнасы) ескерілген, ұйымның қызметкерлердің еңбегіне есептелген ақы төлеу үшін есептелген жиынтық ақшалай қаражаттары (лауазымдық айлықақылар (тарифтік мөлшерлемелер)), қосымша төлемдер, үстеме ақылар, сыйлықақылар және өзге де ынталандыру мен өтемдік сипаттағы төлемдер) жатады.

Қызметкерлердің тізімдік саны – шартты жасасу мерзіміне байланысыз еңбек шарты бойынша қабылданған адамдар саны. Жұмыс күшінің құны – бұл сома қаржыландыру көздеріне қарамастан, жұмыс күшін ұстау және пайдалануға байланысты жұмыс берушілердің (ұйымдардың) барлық шығындары.

Экономикалық қызмет түрлерінің сыныптамасы Экономикалық қызмет түрлерінің жалпы сыныптауышына (ЭКЖС) сәйкес келтірілген, Экономикалық қызмет түрлерінің еуропалық сыныптауышымен (NACE) дәрежесі бір; қызметтер – Қызметтердің мемлекеттік сыныптауышына сәйкес. Жұмыстар топтастырмасы Жұмыстың халықаралық стандарттық сыныптамасымен (ЖХСС – ISKO-88) сәйкес келеді.

При публикации данных по оплате труда используются понятия и определения, основанные на стандартах и рекомендациях Международной Организации Труда (МОТ).

Заработная плата – вознаграждение за труд в зависимости от квалификации работника, сложности, количества, качества и условий выполняемой работы, а также выплаты компенсационного и стимулирующего характера.

Среднемесячная номинальная заработная плата одного работника определяется путем деления суммы начисленного фонда заработной платы на фактическую численность работников и на число месяцев в отчетном периоде.

Индекс номинальной заработной платы – относительный показатель, характеризующий изменение заработной платы в отчетном периоде по сравнению с базисным периодом.

Индекс реальной заработной платы – относительный показатель, характеризующий изменение номинальной заработной платы с учетом изменения цен в отчетном периоде по сравнению с базисным периодом.

Определяется путем деления индекса номинальной заработной платы на индекс потребительских цен на товары и услуги. Оба индекса относятся к одному и тому же временному периоду.

Минимальный размер заработной платы – гарантированный минимум денежных выплат работнику простого неквалифицированного (наименее сложного) труда при выполнении им норм труда (трудовых обязанностей).

Фонд заработной платы работников (оплаты труда) – начисленные организациями суммарные денежные средства, а также средства в натуральной форме, переведенные в денежную единицу для оплаты труда работников (должностные оклады (тарифные ставки), доплаты, надбавки, премии и иные выплаты стимулирующего и компенсирующего характера), с учетом налогов и других удержаний (подходный налог, обязательные пенсионные взносы), независимо от источника их финансирования и срока их фактических выплат.

Списочная численность работников – численность лиц, принятых по трудовому договору, независимо от срока его заключения. Стоимость рабочей силы – это сумма всех издержек (затрат) работодателей (организаций),

связанных с содержанием и использованием рабочей силы, независимо от источника их финансирования.

Классификация видов экономической деятельности приведена в соответствии с Общим классификатором видов экономической деятельности (ОКЭД), аутентичный Европейскому классификатору видов экономической деятельности (NACE); занятий – согласно Государственному классификатору занятий. Группировки занятий сопоставимы с Международной стандартной классификацией занятий (МСКЗ – ISKO-88).

Қазақстан Республикасындағы еңбекақы /
Статистикалық жинақ / Астана 2017ж.

Оплата труда в Республике Казахстан /
Статистический сборник / Астана 2017г.

Шығаруға жауапты:
Қазақстан Республикасы
Ұлттық экономика министрлігі
Статистика комитеті
Еңбек және тұрмыс деңгейі статистикасы
басқармасы
Тел. +7 7172 749022
Басқарма басшысы
Белоносова Н.Е.
Тел. +7 7172 749022

Ответственные за выпуск:
Министерство национальной экономики
Республики Казахстан
Комитет по статистике
Управление труда и уровня жизни
Тел. +7 7172 749022
Руководитель управления
Белоносова Н.Е.
Тел. +7 7172 749022

«Керемет Баспа Үйі» ЖШС типографиясы
Мекенжай: Астана, Сілеті көшесі, 30, 5 офис
тел. +7 7172 331384

Типография ТОО «Керемет Баспа Үйі»
Адрес: г.Астана, ул. Силети 35, офис 5
тел. +7 7172331384