

Агентство Республики Казахстан по статистике

Образование **в Республике Казахстан**

Алматы, 2002

Образование в Республике Казахстан /Статистический сборник/
Под редакцией А. А. Смаилова/ Алматы, Агентство Республики Казахстан по
статистике/ 2002, 148 с.

Редакционная коллегия: Ю.К. Шокаманов, М.М. Амирханова,
Г.Н. Беляева, Ю.С. Митянина

Условные обозначения:

- «-» - явление отсутствует;
- «...» - нет статистических данных;
- «0,0» - величина не показателя меньше единицы измерения.

В отдельных случаях незначительные расхождения между итогом и суммой слагаемых объясняются округлением данных.

Предисловие

Система образования в любой стране - это показатель развития национальной культуры, национального самосознания. Она отражает изменения не только в области экономики, политики, культуры, но и сама активно воздействует на эти преобразования. Образование является одним из основных факторов, обеспечивающих эффективное включение личности в социально-экономические процессы.

Понимая важность статистики образования, мы поставили перед собой задачу по ее совершенствованию и регулярному распространению среди пользователей этой информации.

Данный статистический сборник содержит основные социально-экономические показатели и индикаторы статистики образования, сопоставимые на международном уровне. Статистический сборник содержит также данные по дошкольному воспитанию и обучению, среднему общему, начальному, среднему, высшему профессиональному и послевузовскому образованию за 1991/92, 1995/96, 1999/2000 - 2001/02 учебные годы.

При подготовке сборника использовались материалы текущей статистической отчетности и выборочных обследований населения.

Уровень образования населения

Размер территории - статистический показатель, характеризующий площадь, занимаемую государством в целом, измеряется в квадратных километрах. Источник информации: Агентство Республики Казахстан по управлению земельными ресурсами.

Показатель плотности населения рассчитан как отношение численности населения к площади территории.

Текущая оценка **численности населения** в годы между переписями производится на основании итогов переписи населения, к которым ежегодно прибавляются числа родившихся и прибывших на данную территорию и вычитаются числа умерших и выбывших с данной территории. Текущие оценки численности населения за прошедшие годы уточняются на основании итогов очередной переписи.

Распределение населения на **городское и сельское** производится по месту проживания, при этом городскими поселениями считаются населенные пункты, отнесенные в установленном законодательством порядке к категории городских (города, поселки городского типа, рабочие и курортные поселки). Все остальные населенные пункты являются сельскими.

Численность населения, территория Республики Казахстан на 1 января 2002 года

| | Территория, тыс. кв. км | Численность населения, человек | | | Плотность населения, человек на 1 кв. км |
|------------------------|----------------------------|--------------------------------|-------------|----------|---|
| | | всего | в том числе | | |
| | | | городское | сельское | |
| Республика Казахстан | 2724,9 | 14820855 | 8348863 | 6471992 | 5,4 |
| Акмолинская | 146,1 | 719942 | 337916 | 382026 | 4,9 |
| Актюбинская | 300,6 | 669738 | 375043 | 294695 | 2,2 |
| Алматинская | 224,0 | 1558236 | 444403 | 1113833 | 7,0 |
| Атырауская | 118,6 | 450191 | 262607 | 187584 | 3,8 |
| Восточно-Казахстанская | 283,3 | 1485530 | 872668 | 612862 | 5,2 |
| Жамбылская | 144,3 | 980558 | 444210 | 536348 | 6,8 |
| Западно-Казахстанская | 151,3 | 602575 | 251127 | 351448 | 4,0 |
| Карагандинская | 428,0 | 1350830 | 1117320 | 233510 | 3,2 |
| Костанайская | 196,0 | 938833 | 502531 | 436302 | 4,8 |
| Кызылординская | 226,0 | 606580 | 364328 | 242252 | 2,7 |
| Мангистауская | 165,6 | 332374 | 262641 | 69733 | 2,0 |
| Павлодарская | 124,8 | 758894 | 485911 | 272983 | 6,1 |
| Северо-Казахстанская | 98,0 | 691598 | 261589 | 430009 | 7,1 |
| Южно-Казахстанская | 117,3 | 2045392 | 736985 | 1308407 | 17,4 |
| Астана | 0,7 | 493541 | 493541 | | 705,1 |
| Алматы | 0,3 | 1136043 | 1136043 | | 3786,8 |

Население в возрасте 15 лет и старше по уровню образования

(по данным переписей населения, человек)

| | Всего | из них имеют образование | | | | | |
|---------------------|----------|------------------------------|------------------------------|-------------------------------|------------------|-------------------|--------------------|
| | | высшее профес- сиональное | незакон- ченное высшее | среднее профес- сиональное | среднее общее | основное общее | начальное общее |
| Все население | | | | | | | |
| Оба пола | | | | | | | |
| 1959 | 5997338 | 114100 | 62870 | 293663 | 377786 | 1450312 | 1637385 |
| 1970 | 8136094 | 341557 | 114229 | 615298 | 1080759 | 2389487 | 1877024 |
| 1979 | 9890036 | 679212 | 152271 | 1162641 | 2409533 | 2744568 | 1677290 |
| 1989 | 11023151 | 1067058 | 193253 | 2030653 | 3733812 | 2200638 | 1141399 |
| 1999 | 10676895 | 1349227 | 183137 | 2389790 | 3907407 | 1917681 | 796334 |
| Мужчины | | | | | | | |
| 1959 | 2736082 | 64750 | 31523 | 139375 | 194330 | 763351 | 877500 |
| 1970 | 3788551 | 188918 | 58993 | 273588 | 538187 | 1241419 | 967966 |
| 1979 | 4650772 | 352629 | 72537 | 493113 | 1214295 | 1466166 | 773578 |
| 1989 | 5226734 | 510189 | 89311 | 830621 | 2026588 | 1130313 | 482970 |
| 1999 | 5024066 | 603502 | 91168 | 999407 | 2011360 | 989295 | 298273 |
| Женщины | | | | | | | |
| 1959 | 3261256 | 49350 | 31347 | 154288 | 183456 | 686961 | 759885 |
| 1970 | 4347543 | 152639 | 55236 | 341710 | 542572 | 1148068 | 909058 |
| 1979 | 5239264 | 326583 | 79734 | 669528 | 1195238 | 1278402 | 903712 |
| 1989 | 5796417 | 556869 | 103942 | 1200032 | 1707224 | 1070325 | 658429 |
| 1999 | 5652829 | 745725 | 91969 | 1390383 | 1896047 | 928386 | 498061 |
| Городское население | | | | | | | |
| Оба пола | | | | | | | |
| 1959 | 2795955 | 83008 | 42541 | 175053 | 235767 | 751829 | 758493 |
| 1970 | 4540299 | 264537 | 89817 | 435282 | 716836 | 1410941 | 908082 |
| 1979 | 5758058 | 526115 | 123512 | 822979 | 1462925 | 1527769 | 809916 |
| 1989 | 6583373 | 813026 | 153974 | 1391714 | 2119098 | 1219709 | 574629 |
| 1999 | 6268140 | 1030232 | 149658 | 1655518 | 1975848 | 1000217 | 397039 |
| Мужчины | | | | | | | |
| 1959 | 1274005 | 44678 | 19497 | 79306 | 112287 | 376001 | 414868 |
| 1970 | 2135307 | 141007 | 45641 | 191954 | 344481 | 731344 | 483503 |
| 1979 | 2664308 | 267744 | 57605 | 342145 | 697454 | 808485 | 375270 |
| 1989 | 3051160 | 382765 | 68943 | 562367 | 1112754 | 615115 | 241005 |
| 1999 | 2845216 | 446727 | 73719 | 687266 | 979145 | 501732 | 143901 |
| Женщины | | | | | | | |
| 1959 | 1521950 | 38330 | 23044 | 95747 | 123480 | 375828 | 343625 |
| 1970 | 2404992 | 123530 | 44176 | 243328 | 372355 | 679597 | 424579 |
| 1979 | 3093750 | 258371 | 65907 | 480834 | 765471 | 719284 | 434646 |
| 1989 | 3532213 | 430261 | 85031 | 829347 | 1006344 | 604594 | 333624 |
| 1999 | 3422924 | 583505 | 75939 | 968252 | 996703 | 498485 | 253138 |
| Сельское население | | | | | | | |
| Оба пола | | | | | | | |
| 1959 | 3201383 | 31092 | 20329 | 118610 | 142019 | 698483 | 878892 |
| 1970 | 3595795 | 77020 | 24412 | 180016 | 363923 | 978546 | 968942 |
| 1979 | 4131978 | 153097 | 28759 | 339662 | 946608 | 1216799 | 867374 |

Продолжение

| | Всего | из них имеют образование | | | | | |
|----------------|---------|---------------------------------|------------------------------|----------------------------------|------------------|-------------------|--------------------|
| | | высшее профес- сиональное | незакон- ченное высшее | среднее профес- сиональное | среднее общее | основное общее | начальное общее |
| 1989 | 4439778 | 254032 | 39279 | 638939 | 1614714 | 980929 | 566770 |
| 1999 | 4408755 | 318995 | 33479 | 734272 | 1931559 | 917464 | 399295 |
| Мужчины | | | | | | | |
| 1959 | 1462077 | 20072 | 12026 | 60069 | 82043 | 387350 | 462632 |
| 1970 | 1653244 | 47911 | 13352 | 81634 | 193706 | 510075 | 484463 |
| 1979 | 1986464 | 84885 | 14932 | 150968 | 516841 | 657681 | 398308 |
| 1989 | 2175574 | 127424 | 20368 | 268254 | 913834 | 515198 | 241965 |
| 1999 | 2178850 | 156775 | 17449 | 312141 | 1032215 | 487563 | 154372 |
| Женщины | | | | | | | |
| 1959 | 1739306 | 11020 | 8303 | 58541 | 59976 | 311133 | 416260 |
| 1970 | 1942551 | 29109 | 11060 | 98382 | 170217 | 468471 | 484479 |
| 1979 | 2145514 | 68212 | 13827 | 188694 | 429767 | 559118 | 469066 |
| 1989 | 2264204 | 126608 | 18911 | 370685 | 700880 | 465731 | 324805 |
| 1999 | 2229905 | 162220 | 16030 | 422131 | 899344 | 429901 | 244923 |

Продолжение

| | На 1000 человек в возрасте 15 лет и старше число лиц, имеющих образование | | | | | |
|----------------------|--|---------------------------|----------------------------------|------------------|-------------------|--------------------|
| | высшее профессио- нальное | незакончен- ное высшее | среднее профес- сиональное | среднее общее | основное общее | начальное общее |
| Все население | | | | | | |
| Оба пола | | | | | | |
| 1959 | 19 | 10 | 49 | 63 | 242 | 273 |
| 1970 | 42 | 14 | 76 | 133 | 294 | 231 |
| 1979 | 69 | 15 | 118 | 244 | 278 | 170 |
| 1989 | 97 | 18 | 184 | 339 | 200 | 104 |
| 1999 | 126 | 17 | 224 | 366 | 180 | 75 |
| Мужчины | | | | | | |
| 1959 | 24 | 12 | 51 | 71 | 279 | 321 |
| 1970 | 50 | 16 | 72 | 142 | 328 | 255 |
| 1979 | 76 | 16 | 106 | 261 | 315 | 166 |
| 1989 | 98 | 17 | 159 | 388 | 216 | 92 |
| 1999 | 120 | 18 | 199 | 400 | 197 | 59 |
| Женщины | | | | | | |
| 1959 | 15 | 10 | 47 | 56 | 211 | 233 |
| 1970 | 35 | 13 | 79 | 125 | 264 | 209 |
| 1979 | 62 | 15 | 128 | 228 | 244 | 172 |
| 1989 | 96 | 18 | 207 | 295 | 185 | 114 |
| 1999 | 132 | 16 | 246 | 335 | 164 | 88 |

| | На 1000 человек в возрасте 15 лет и старше число лиц, имеющих образование | | | | | |
|----------------------------|---|----------------------|--------------------------|---------------|----------------|-----------------|
| | высшее профессиональное | незаконченное высшее | среднее профессиональное | среднее общее | основное общее | начальное общее |
| Городское население | | | | | | |
| Оба пола | | | | | | |
| 1959 | 30 | 15 | 63 | 84 | 269 | 271 |
| 1970 | 58 | 20 | 96 | 158 | 311 | 200 |
| 1979 | 91 | 21 | 143 | 254 | 265 | 141 |
| 1989 | 123 | 23 | 211 | 322 | 185 | 87 |
| 1999 | 164 | 24 | 264 | 315 | 160 | 63 |
| Мужчины | | | | | | |
| 1959 | 35 | 15 | 62 | 88 | 295 | 326 |
| 1970 | 66 | 21 | 90 | 161 | 343 | 226 |
| 1979 | 100 | 22 | 128 | 262 | 303 | 141 |
| 1989 | 125 | 23 | 184 | 365 | 202 | 79 |
| 1999 | 157 | 26 | 242 | 344 | 176 | 51 |
| Женщины | | | | | | |
| 1959 | 25 | 15 | 63 | 81 | 247 | 226 |
| 1970 | 51 | 18 | 101 | 155 | 283 | 177 |
| 1979 | 84 | 21 | 155 | 247 | 232 | 140 |
| 1989 | 122 | 24 | 235 | 285 | 171 | 94 |
| 1999 | 170 | 22 | 283 | 291 | 146 | 74 |
| Сельское население | | | | | | |
| Оба пола | | | | | | |
| 1959 | 10 | 6 | 37 | 44 | 218 | 275 |
| 1970 | 21 | 7 | 50 | 101 | 272 | 269 |
| 1979 | 37 | 7 | 82 | 229 | 294 | 210 |
| 1989 | 57 | 9 | 144 | 364 | 221 | 128 |
| 1999 | 72 | 8 | 167 | 438 | 208 | 91 |
| Мужчины | | | | | | |
| 1959 | 14 | 8 | 41 | 56 | 265 | 316 |
| 1970 | 29 | 8 | 49 | 117 | 309 | 293 |
| 1979 | 43 | 8 | 76 | 260 | 331 | 201 |
| 1989 | 59 | 9 | 123 | 420 | 237 | 111 |
| 1999 | 72 | 8 | 143 | 474 | 224 | 71 |
| Женщины | | | | | | |
| 1959 | 6 | 5 | 34 | 34 | 179 | 239 |
| 1970 | 15 | 6 | 51 | 88 | 241 | 249 |
| 1979 | 32 | 6 | 88 | 200 | 261 | 219 |
| 1989 | 56 | 8 | 164 | 310 | 206 | 143 |
| 1999 | 73 | 7 | 189 | 403 | 193 | 110 |

Структура населения по возрасту и уровню образования

Городское и сельское население

по данным переписи населения 1999 года, процентов

| | Все население | в том числе | | | | | | | неграмотные |
|--|---------------|-------------------------|----------------------|--------------------------|---------------|----------------|-----------------|---|-------------|
| | | имеют образование | | | | | | не имеют начального, но умеют читать и писать | |
| | | высшее профессиональное | незаконченное высшее | среднее профессиональное | среднее общее | основное общее | начальное общее | | |

Все население

Оба пола

Всего 100 10,0 1,3 17,7 28,9 14,3 17,6 3,6 8,3 1,9

в том числе в
возрасте, лет:

6-7 100 - - - - - - - 65,7 34,3

8-9 100 - - - - - - - 99,7 0,3

10-14 100 - - - - 0,4 97,1 - 2,4 0,1

15-19 100 - 0,7 2,7 39,4 54,9 2,1 1,9 0,1 0,1

20-24 100 7,5 7,2 21,7 50,3 12,2 0,8 6,0 0,1 0,1

25-29 100 13,8 2,2 29,0 44,2 9,8 0,7 6,9 0,1 0,1

30-34 100 16,7 1,5 31,8 40,7 8,4 0,7 6,4 0,1 0,1

35-39 100 18,0 1,0 31,6 40,1 8,3 0,8 5,9 0,1 0,1

40-44 100 18,6 0,8 30,4 39,2 9,6 1,2 5,5 0,1 0,1

45-49 100 19,7 0,7 29,5 35,8 11,8 2,3 4,6 0,1 0,1

50-54 100 21,0 0,8 26,4 31,4 14,6 5,3 3,8 0,2 0,1

55-59 100 14,6 0,5 19,0 27,9 21,3 15,7 2,8 0,7 0,3

60-64 100 11,8 0,4 16,6 20,9 21,9 25,9 2,2 1,7 0,8

65-69 100 8,5 0,4 11,3 14,8 19,3 40,6 1,6 3,6 1,5

70 лет и старше 100 5,8 0,5 9,1 12,0 16,5 44,1 1,2 7,4 4,6

Мужчины

Всего 100 9,3 1,4 15,5 31,2 15,4 17,0 4,4 8,4 1,8

в том числе в
возрасте, лет:

6-7 100 - - - - - - - 65,0 35,0

8-9 100 - - - - - - - 99,7 0,3

10-14 100 - - - - 0,4 97,0 - 2,4 0,2

15-19 100 - 0,6 2,4 37,9 56,4 2,4 2,3 0,1 0,2

20-24 100 6,1 6,7 17,5 53,5 14,9 1,0 6,9 0,1 0,2

25-29 100 11,1 2,4 24,6 48,9 11,8 0,9 8,2 0,1 0,1

30-34 100 14,1 1,6 27,5 45,5 10,2 0,9 7,7 0,1 0,1

35-39 100 16,0 1,2 27,6 44,1 10,0 0,9 7,3 0,1 0,1

40-44 100 17,0 0,9 26,5 42,7 11,3 1,4 6,8 0,1 0,1

45-49 100 19,3 0,9 25,5 38,5 13,3 2,3 5,8 0,1 0,1

50-54 100 21,5 0,9 24,0 33,2 15,6 4,6 5,1 0,1 0,1

55-59 100 17,4 0,7 18,4 28,5 20,9 13,4 3,8 0,4 0,2

60-64 100 14,7 0,5 16,0 21,6 22,1 23,6 2,9 1,0 0,4

65-69 100 11,0 0,4 11,8 15,8 19,4 38,3 2,2 2,5 0,8

Продолжение

| | Все население | в том числе | | | | | | | | |
|------------------------------|---------------|-------------------------|----------------------|--------------------------|---------------|----------------|-----------------|----------------------------|---|-------------|
| | | имеют образование | | | | | | | не имеют начального, но умеют читать и писать | неграмотные |
| | | высшее профессиональное | незаконченное высшее | среднее профессиональное | среднее общее | основное общее | начальное общее | начальное профессиональное | | |
| 70 лет и старше | 100 | 9,7 | 0,5 | 11,4 | 13,8 | 17,7 | 40,8 | 1,5 | 4,4 | 1,7 |
| Женщины | | | | | | | | | | |
| Всего | 100 | 10,6 | 1,3 | 19,8 | 26,9 | 13,2 | 18,1 | 2,8 | 8,1 | 1,9 |
| в том числе в возрасте, лет: | | | | | | | | | | |
| 6-7 | 100 | - | - | - | - | - | - | - | 66,4 | 33,6 |
| 8-9 | 100 | - | - | - | - | - | - | - | 99,7 | 0,3 |
| 10-14 | 100 | - | - | 0,0 | - | 0,4 | 97,2 | - | 2,3 | 0,1 |
| 15-19 | 100 | - | 0,8 | 3,0 | 40,9 | 53,4 | 1,8 | 1,6 | 0,5 | 0,1 |
| 20-24 | 100 | 9,0 | 7,7 | 26,0 | 47,1 | 9,5 | 0,5 | 5,1 | 0,0 | 0,1 |
| 25-29 | 100 | 16,6 | 2,0 | 33,4 | 39,6 | 7,7 | 0,5 | 5,6 | 0,1 | 0,1 |
| 30-34 | 100 | 19,2 | 1,3 | 36,0 | 36,1 | 6,6 | 0,5 | 5,0 | 0,1 | 0,1 |
| 35-39 | 100 | 19,9 | 0,8 | 35,3 | 36,4 | 6,8 | 0,6 | 4,6 | 0,1 | 0,1 |
| 40-44 | 100 | 20,0 | 0,7 | 33,9 | 36,0 | 8,1 | 1,1 | 4,2 | 0,1 | 0,1 |
| 45-49 | 100 | 20,0 | 0,6 | 33,0 | 33,5 | 10,5 | 2,2 | 3,5 | 0,1 | 0,1 |
| 50-54 | 100 | 20,5 | 0,7 | 28,5 | 29,9 | 13,9 | 6,0 | 2,7 | 0,3 | 0,2 |
| 55-59 | 100 | 12,3 | 0,4 | 19,4 | 27,4 | 21,6 | 17,4 | 1,9 | 1,0 | 0,4 |
| 60-64 | 100 | 9,6 | 0,3 | 17,1 | 20,3 | 21,8 | 27,7 | 1,6 | 2,2 | 1,0 |
| 65-69 | 100 | 6,8 | 0,4 | 10,9 | 14,1 | 19,1 | 42,2 | 1,2 | 4,4 | 1,9 |
| 70 лет и старше | 100 | 4,1 | 0,4 | 8,1 | 11,2 | 16,0 | 45,5 | 1,0 | 8,8 | 5,9 |
| Городское население | | | | | | | | | | |
| Оба пола | | | | | | | | | | |
| Всего | 100 | 13,4 | 1,9 | 21,5 | 25,7 | 13,0 | 15,6 | 3,9 | 7,3 | 1,5 |
| в том числе в возрасте, лет: | | | | | | | | | | |
| 6-7 | 100 | - | - | - | - | - | - | - | 69,0 | 31,0 |
| 8-9 | 100 | - | - | - | - | - | - | - | 99,7 | 0,3 |
| 10-14 | 100 | - | - | - | - | 0,4 | 97,2 | - | 2,3 | 0,1 |
| 15-19 | 100 | - | 1,1 | 3,5 | 42,5 | 51,1 | 1,6 | 2,4 | 0,1 | 0,1 |
| 20-24 | 100 | 10,2 | 11,0 | 26,4 | 41,7 | 10,0 | 0,5 | 6,7 | 0,0 | 0,1 |
| 25-29 | 100 | 18,9 | 3,2 | 34,9 | 34,4 | 8,0 | 0,4 | 7,4 | 0,1 | 0,1 |
| 30-34 | 100 | 22,0 | 2,0 | 36,8 | 32,0 | 6,6 | 0,4 | 6,6 | 0,1 | 0,1 |
| 35-39 | 100 | 22,7 | 1,3 | 36,0 | 32,7 | 6,7 | 0,5 | 6,1 | 0,0 | 0,1 |
| 40-44 | 100 | 23,0 | 1,0 | 34,2 | 33,0 | 7,8 | 0,8 | 5,6 | 0,1 | 0,1 |
| 45-49 | 100 | 23,7 | 0,9 | 33,1 | 30,8 | 9,9 | 1,4 | 4,8 | 0,1 | 0,1 |
| 50-54 | 100 | 25,4 | 1,0 | 30,2 | 27,5 | 12,4 | 3,3 | 4,0 | 0,1 | 0,1 |
| 55-59 | 100 | 19,0 | 0,7 | 23,6 | 25,3 | 19,9 | 10,9 | 3,1 | 0,4 | 0,2 |
| 60-64 | 100 | 15,5 | 0,5 | 20,6 | 19,7 | 21,8 | 20,4 | 2,4 | 1,0 | 0,4 |
| 65-69 | 100 | 10,9 | 0,5 | 14,1 | 15,0 | 20,6 | 35,4 | 1,9 | 2,6 | 0,9 |
| 70 лет и старше | 100 | 7,7 | 0,6 | 11,4 | 13,1 | 18,4 | 39,6 | 1,4 | 5,9 | 3,3 |

| | Все население | в том числе | | | | | | | | |
|------------------------------|---------------|-------------------------|----------------------|--------------------------|---------------|----------------|-----------------|----------------------------|---|-------------|
| | | имеют образование | | | | | | | не имеют начального, но умеют читать и писать | неграмотные |
| | | высшее профессиональное | незаконченное высшее | среднее профессиональное | среднее общее | основное общее | начальное общее | начальное профессиональное | | |
| Мужчины | | | | | | | | | | |
| Всего | 100 | 12,5 | 2,1 | 19,3 | 27,4 | 14,1 | 15,5 | 4,8 | 7,7 | 1,4 |
| в том числе в возрасте, лет: | | | | | | | | | | |
| 6-7 | 100 | - | - | - | - | - | - | - | 68,3 | 31,7 |
| 8-9 | 100 | - | - | - | - | - | - | - | 99,7 | 0,3 |
| 10-14 | 100 | - | - | - | - | 0,3 | 97,1 | - | 2,4 | 0,2 |
| 15-19 | 100 | - | 1,0 | 3,3 | 40,1 | 53,6 | 1,8 | 2,9 | 0,0 | 0,2 |
| 20-24 | 100 | 8,4 | 10,6 | 23,1 | 44,3 | 12,6 | 0,7 | 8,0 | 0,1 | 0,1 |
| 25-29 | 100 | 15,7 | 3,6 | 31,7 | 38,3 | 9,9 | 0,6 | 8,8 | 0,1 | 0,1 |
| 30-34 | 100 | 19,1 | 2,3 | 33,5 | 36,2 | 8,1 | 0,6 | 8,0 | 0,1 | 0,1 |
| 35-39 | 100 | 20,4 | 1,5 | 32,5 | 36,6 | 8,1 | 0,6 | 7,5 | 0,1 | 0,1 |
| 40-44 | 100 | 21,0 | 1,2 | 30,3 | 36,9 | 9,5 | 1,0 | 6,9 | 0,1 | 0,0 |
| 45-49 | 100 | 22,9 | 1,1 | 28,4 | 33,9 | 11,8 | 1,7 | 5,8 | 0,1 | 0,1 |
| 50-54 | 100 | 25,5 | 1,1 | 26,6 | 29,3 | 14,0 | 3,3 | 5,1 | 0,1 | 0,1 |
| 55-59 | 100 | 21,9 | 0,8 | 21,7 | 25,2 | 19,9 | 10,1 | 4,0 | 0,2 | 0,1 |
| 60-64 | 100 | 18,6 | 0,7 | 19,0 | 19,5 | 22,1 | 19,3 | 3,0 | 0,6 | 0,2 |
| 65-69 | 100 | 13,5 | 0,4 | 14,4 | 15,2 | 20,4 | 33,8 | 2,5 | 1,7 | 0,5 |
| 70 лет и старше | 100 | 12,6 | 0,6 | 13,7 | 13,7 | 19,0 | 36,3 | 1,8 | 3,1 | 1,0 |
| Женщины | | | | | | | | | | |
| Всего | 100 | 14,1 | 1,8 | 23,5 | 24,2 | 12,1 | 15,8 | 3,2 | 7,0 | 1,5 |
| в том числе в возрасте, лет: | | | | | | | | | | |
| 6-7 | 100 | - | - | - | - | - | - | - | 69,6 | 30,4 |
| 8-9 | 100 | - | - | - | - | - | - | - | 99,7 | 0,3 |
| 10-14 | 100 | - | - | - | - | 0,4 | 97,2 | - | 2,3 | 0,1 |
| 15-19 | 100 | - | 1,1 | 3,7 | 44,8 | 48,8 | 1,4 | 1,8 | 0,0 | 0,1 |
| 20-24 | 100 | 11,9 | 11,3 | 29,5 | 39,2 | 7,6 | 0,3 | 5,5 | 0,0 | 0,1 |
| 25-29 | 100 | 21,9 | 2,8 | 37,9 | 30,7 | 6,2 | 0,3 | 6,0 | 0,0 | 0,1 |
| 30-34 | 100 | 24,6 | 1,7 | 39,8 | 28,3 | 5,2 | 0,3 | 5,3 | 0,0 | 0,1 |
| 35-39 | 100 | 24,8 | 1,1 | 39,0 | 29,2 | 5,3 | 0,4 | 4,9 | 0,0 | 0,1 |
| 40-44 | 100 | 24,8 | 0,8 | 37,7 | 29,6 | 6,4 | 0,6 | 4,6 | 0,0 | 0,1 |
| 45-49 | 100 | 24,3 | 0,8 | 37,0 | 28,2 | 8,3 | 1,2 | 3,9 | 0,1 | 0,1 |
| 50-54 | 100 | 25,3 | 0,9 | 33,2 | 25,9 | 11,1 | 3,3 | 3,2 | 0,1 | 0,1 |
| 55-59 | 100 | 16,8 | 0,6 | 24,9 | 25,4 | 20,0 | 11,6 | 2,4 | 0,5 | 0,2 |
| 60-64 | 100 | 13,2 | 0,5 | 21,8 | 19,8 | 21,7 | 21,1 | 2,0 | 1,3 | 0,6 |
| 65-69 | 100 | 9,2 | 0,5 | 13,9 | 14,9 | 20,7 | 36,4 | 1,5 | 3,2 | 1,2 |
| 70 лет и старше | 100 | 5,7 | 0,6 | 10,5 | 12,8 | 18,1 | 41,0 | 1,3 | 7,1 | 4,2 |

Продолжение

| | Все население | в том числе | | | | | | | неграмотные |
|--|---------------|-------------------------|----------------------|--------------------------|---------------|----------------|-----------------|---|-------------|
| | | имеют образование | | | | | | не имеют начального, но умеют читать и писать | |
| | | высшее профессиональное | незаконченное высшее | среднее профессиональное | среднее общее | основное общее | начальное общее | | |

Сельское население

Оба пола

| | | | | | | | | | | |
|------------------------------|-----|------|-----|------|------|------|------|-----|------|------|
| Всего | 100 | 5,5 | 0,6 | 12,6 | 33,3 | 15,9 | 20,1 | 3,1 | 9,6 | 2,4 |
| в том числе в возрасте, лет: | | | | | | | | | | |
| 6-7 | 100 | - | - | - | - | - | - | - | 62,6 | 37,4 |
| 8-9 | 100 | - | - | - | - | - | - | - | 99,7 | 0,3 |
| 10-14 | 100 | - | - | 0,0 | - | 0,4 | 97,1 | - | 2,4 | 0,1 |
| 15-19 | 100 | - | 0,3 | 1,7 | 35,7 | 59,3 | 2,7 | 1,5 | 0,1 | 0,2 |
| 20-24 | 100 | 4,2 | 2,4 | 15,8 | 61,2 | 15,0 | 1,1 | 5,1 | 0,1 | 0,2 |
| 25-29 | 100 | 7,1 | 1,0 | 21,2 | 57,3 | 12,1 | 1,0 | 6,3 | 0,1 | 0,2 |
| 30-34 | 100 | 9,5 | 0,7 | 25,1 | 52,5 | 10,8 | 1,1 | 6,0 | 0,1 | 0,2 |
| 35-39 | 100 | 11,1 | 0,6 | 25,2 | 51,0 | 10,7 | 1,2 | 5,7 | 0,1 | 0,1 |
| 40-44 | 100 | 11,6 | 0,5 | 24,3 | 49,0 | 12,5 | 1,9 | 5,2 | 0,1 | 0,1 |
| 45-49 | 100 | 13,0 | 0,5 | 23,6 | 44,1 | 15,0 | 3,6 | 4,3 | 0,1 | 0,1 |
| 50-54 | 100 | 13,5 | 0,5 | 20,1 | 38,0 | 18,4 | 8,8 | 3,5 | 0,4 | 0,2 |
| 55-59 | 100 | 8,3 | 0,3 | 12,5 | 31,5 | 23,2 | 22,4 | 2,3 | 1,2 | 0,5 |
| 60-64 | 100 | 6,3 | 0,2 | 10,7 | 22,6 | 22,0 | 34,2 | 1,8 | 2,7 | 1,3 |
| 65-69 | 100 | 4,6 | 0,3 | 6,7 | 14,5 | 17,0 | 49,2 | 1,2 | 5,3 | 2,4 |
| 70 лет и старше | 100 | 2,4 | 0,2 | 5,1 | 10,2 | 13,3 | 51,8 | 0,8 | 10,1 | 6,9 |
| Мужчины | | | | | | | | | | |
| Всего | 100 | 5,4 | 0,6 | 10,8 | 35,7 | 16,9 | 18,8 | 3,9 | 9,4 | 2,3 |
| в том числе в возрасте, лет: | | | | | | | | | | |
| 6-7 | 100 | - | - | - | - | - | - | - | 61,8 | 38,2 |
| 8-9 | 100 | - | - | - | - | - | - | - | 99,7 | 0,3 |
| 10-14 | 100 | - | - | - | - | 0,4 | 97,0 | - | 2,4 | 0,2 |
| 15-19 | 100 | - | 0,2 | 1,4 | 35,4 | 59,6 | 3,1 | 1,7 | 0,1 | 0,2 |
| 20-24 | 100 | 3,4 | 2,1 | 11,0 | 64,1 | 17,6 | 1,5 | 5,7 | 0,1 | 0,2 |
| 25-29 | 100 | 5,5 | 1,0 | 16,1 | 61,6 | 14,2 | 1,2 | 7,4 | 0,1 | 0,2 |
| 30-34 | 100 | 7,8 | 0,8 | 20,0 | 57,1 | 12,7 | 1,3 | 7,4 | 0,1 | 0,2 |
| 35-39 | 100 | 9,9 | 0,7 | 20,9 | 54,4 | 12,4 | 1,4 | 7,1 | 0,1 | 0,2 |
| 40-44 | 100 | 11,1 | 0,6 | 21,0 | 51,2 | 13,9 | 2,0 | 6,7 | 0,1 | 0,1 |
| 45-49 | 100 | 13,6 | 0,6 | 21,0 | 45,6 | 15,8 | 3,2 | 5,8 | 0,1 | 0,1 |
| 50-54 | 100 | 15,3 | 0,6 | 19,8 | 39,2 | 18,0 | 6,7 | 5,2 | 0,2 | 0,2 |
| 55-59 | 100 | 11,6 | 0,4 | 14,1 | 32,9 | 22,1 | 17,9 | 3,5 | 0,7 | 0,3 |
| 60-64 | 100 | 9,3 | 0,4 | 11,9 | 24,5 | 22,1 | 29,5 | 2,6 | 1,6 | 0,7 |
| 65-69 | 100 | 7,1 | 0,3 | 8,1 | 16,6 | 17,9 | 45,1 | 1,9 | 3,7 | 1,2 |
| 70 лет и старше | 100 | 5,1 | 0,3 | 7,9 | 13,9 | 15,7 | 47,9 | 1,2 | 6,4 | 2,7 |

| | Все население | в том числе | | | | | | | | | |
|-----------------|---------------|-------------------------|----------------------|--------------------------|---------------|----------------|-----------------|----------------------------|---|-------------|--|
| | | имеют образование | | | | | | | не имеющие начального, но умеют читать и писать | неграмотные | |
| | | высшее профессиональное | незаконченное высшее | среднее профессиональное | среднее общее | основное общее | начальное общее | начальное профессиональное | | | |
| Женщины | | | | | | | | | | | |
| Всего | 100 | 5,6 | 0,5 | 14,5 | 30,9 | 14,8 | 21,4 | 2,3 | 9,7 | 2,6 | |
| в том числе в | | | | | | | | | | | |
| возрасте, лет: | | | | | | | | | | | |
| 6-7 | 100 | - | - | - | - | - | - | - | 63,4 | 36,6 | |
| 8-9 | 100 | - | - | - | - | - | - | - | 99,8 | 0,2 | |
| 10-14 | 100 | - | - | 0,0 | - | 0,4 | 97,1 | - | 2,3 | 0,1 | |
| 15-19 | 100 | - | 0,4 | 2,0 | 36,0 | 59,1 | 2,3 | 1,2 | 0,1 | 0,1 | |
| 20-24 | 100 | 5,0 | 2,7 | 21,1 | 58,0 | 12,1 | 0,8 | 4,5 | 0,1 | 0,2 | |
| 25-29 | 100 | 8,8 | 0,9 | 26,8 | 52,6 | 9,8 | 0,8 | 5,0 | 0,1 | 0,2 | |
| 30-34 | 100 | 11,3 | 0,7 | 30,6 | 47,6 | 8,7 | 0,8 | 4,6 | 0,1 | 0,2 | |
| 35-39 | 100 | 12,3 | 0,5 | 29,5 | 47,5 | 9,0 | 1,0 | 4,1 | 0,1 | 0,1 | |
| 40-44 | 100 | 12,1 | 0,4 | 27,6 | 46,8 | 11,0 | 1,9 | 3,7 | 0,1 | 0,1 | |
| 45-49 | 100 | 12,4 | 0,4 | 25,9 | 42,8 | 14,3 | 3,9 | 2,9 | 0,2 | 0,1 | |
| 50-54 | 100 | 12,0 | 0,5 | 20,4 | 36,9 | 18,6 | 10,7 | 2,0 | 0,6 | 0,3 | |
| 55-59 | 100 | 5,5 | 0,2 | 11,1 | 30,4 | 24,1 | 26,2 | 1,2 | 1,7 | 0,7 | |
| 60-64 | 100 | 3,7 | 0,2 | 9,6 | 21,0 | 21,9 | 38,2 | 1,0 | 3,6 | 1,8 | |
| 65-69 | 100 | 2,6 | 0,3 | 5,7 | 12,8 | 16,3 | 52,5 | 0,6 | 6,5 | 3,3 | |
| 70 лет и старше | 100 | 1,1 | 0,2 | 3,8 | 8,5 | 12,2 | 53,6 | 0,6 | 11,7 | 8,8 | |

Уровень образования и экономическая активность населения

Экономически активное население - часть населения в возрасте, установленном для измерения экономической активности населения, обеспечивающая предложения рабочей силы для производства товаров и услуг. Численность экономически активного населения включает занятых во всех видах экономической деятельности и безработных. К лицам трудоспособного возраста относятся граждане, в возрасте от 16 лет до 63 лет (мужчины) и 58 лет (женщины) (согласно Закону РК «О труде в Республике Казахстан» и Закону РК «О пенсионном обеспечении граждан Республики Казахстан»).

Занятое население - все лица в соответствующем возрасте, кто по своему состоянию в течение определенного короткого периода, равного одной неделе, или одному дню могут быть отнесены к одной из следующих категорий:

- а) оплачиваемый наемный работник;
- б) самозанятый работник

Наемные (оплачиваемые) работники - лица, работающие по договору найма, предусматривающему оплату (вознаграждение) в виде заработной платы, оклада, премии, надбавок и т.п, либо в натуральной форме.

Самостоятельная занятость - это занятость, при которой размер вознаграждения напрямую зависит от дохода, получаемого от производства (реализации) товаров и услуг (где собственное потребление рассматривается как часть дохода).

В соответствии с Международной классификацией по положению в занятии (статуса в занятости) определены следующие группы самостоятельно занятых работников:

Работодатели - лица, управляющие своим собственным предприятием или занимающиеся независимой предпринимательской деятельностью в каком-либо виде экономической деятельности и имеющие одного или нескольких наемных работников.

Самостоятельные работники - лица, которые работая самостоятельно или с одним или несколькими партнерами, занимаются деятельностью на основе самостоятельной занятости и не нанимают на постоянной основе работников.

Неоплачиваемые семейные работники - лица, как правило, работающие без вознаграждения на предприятии (в хозяйстве), управляемом родственником.

Члены производственного кооператива - лица, являющиеся членами трудового кооператива, занимающегося предпринимательской деятельностью.

К безработным относятся лица в возрасте, установленном для измерения экономической активности населения, которые в рассматриваемый период отвечали одновременно трем основным критериям:

- а) были без работы (не имели доходного занятия);
- б) занимались активно ее поиском;
- в) были готовы приступить к работе в течение определенного периода времени.

Экономически неактивное (пассивное) население - лица в возрасте, установленном для измерения экономической активности населения, которые не являются занятыми или безработными в течение рассматриваемого периода. Экономически неактивное население включает следующие категории:

учащиеся и студенты, слушатели и курсанты, посещающие дневные учебные заведения (включая дневные аспирантуры и докторантуры);

лица, получающие пенсии по возрасту (или на льготных условиях, по потере кормильца, инвалидности);

лица, занятые ведением домашних дел, уходом за детьми, больными, родственниками и т.п.;

лица, не осуществляющие поиск работы, но которые могут и готовы работать; другие лица, которым нет необходимости работать, независимо от источника дохода.

Уровень безработицы - доля численности безработных в численности экономически активного населения, измеренная в процентах.

Экономически активное население

Структура занятого населения по полу и возрасту

Городское и сельское население

по данным переписи населения 1999 года, процентов

| | Оба пола | Мужчины | Женщины |
|------------------------------|----------|---------|---------|
| Все население | | | |
| Всего | 100 | 100 | 100 |
| в том числе в возрасте, лет: | | | |
| 15-19 | 2,9 | 3,4 | 2,2 |
| 20-24 | 11,7 | 12,1 | 11,1 |
| 25-29 | 14,3 | 14,7 | 13,8 |
| 30-34 | 14,7 | 14,8 | 14,6 |
| 35-39 | 17,0 | 16,4 | 18,0 |
| 40-44 | 15,4 | 14,2 | 17,1 |
| 45-49 | 12,4 | 11,3 | 13,9 |
| 50-54 | 6,8 | 6,7 | 6,8 |
| 55-59 | 3,3 | 4,5 | 1,7 |
| 60-64 | 1,2 | 1,6 | 0,6 |
| 65-72 | 0,2 | 0,3 | 0,2 |
| 73 и старше | 0,0 | 0,0 | 0,0 |
| Городское население | | | |
| Всего | 100 | 100 | 100 |
| в том числе в возрасте, лет: | | | |
| 15-19 | 1,9 | 2,3 | 1,0 |
| 20-24 | 10,9 | 11,2 | 6,7 |
| 25-29 | 14,1 | 14,6 | 8,7 |
| 30-34 | 14,4 | 14,6 | 9,0 |

Продолжение

| | Оба пола | Мужчины | Женщины |
|------------------------------|----------|---------|---------|
| 35-39 | 17,1 | 16,6 | 11,3 |
| 40-44 | 15,9 | 14,8 | 11,0 |
| 45-49 | 13,3 | 12,1 | 9,4 |
| 50-54 | 7,5 | 7,2 | 5,1 |
| 55-59 | 3,3 | 4,4 | 1,3 |
| 60-64 | 1,3 | 1,7 | 0,4 |
| 65-72 | 0,3 | 0,3 | 0,1 |
| 73 и старше | 0,0 | 0,0 | 0,0 |
| Сельское население | | | |
| Всего | 100 | 100 | 100 |
| в том числе в возрасте, лет: | | | |
| 15-19 | 1,8 | 2,1 | 1,2 |
| 20-24 | 5,4 | 6,1 | 4,4 |
| 25-29 | 6,1 | 6,8 | 5,1 |
| 30-34 | 6,4 | 6,9 | 5,6 |
| 35-39 | 7,1 | 7,4 | 6,7 |
| 40-44 | 6,1 | 6,2 | 6,0 |
| 45-49 | 4,7 | 4,8 | 4,5 |
| 50-54 | 2,4 | 2,9 | 1,8 |
| 55-59 | 1,4 | 2,1 | 0,4 |
| 60-64 | 0,4 | 0,6 | 0,1 |
| 65-72 | 0,1 | 0,1 | 0,1 |
| 73 и старше | 0,0 | 0,0 | 0,0 |

Структура населения по статусу экономической активности и возрасту в 2001 году

Городское и сельское население

в процентах

| | Всего | статус экономической активности | | | |
|------------------------------|-------|---------------------------------|-------------|-------------|-------------------------|
| | | экономически активные | в том числе | | экономически неактивные |
| | | | занятые | безработные | |
| Все население | | | | | |
| Все население | 100 | 100 | 100 | 100 | 100 |
| в том числе в возрасте, лет: | | | | | |
| 15 | 2,0 | 0,4 | 0,4 | 0,4 | 5,8 |
| 16-19 | 9,3 | 5,2 | 4,4 | 12,3 | 19,0 |
| 20-24 | 9,9 | 11,2 | 10,4 | 18,1 | 6,9 |
| 25-29 | 9,6 | 12,2 | 12,0 | 14,0 | 3,4 |
| 30-34 | 9,4 | 12,1 | 12,2 | 11,5 | 2,8 |
| 35-39 | 10,7 | 14,1 | 14,3 | 12,3 | 2,9 |
| 40-44 | 10,8 | 14,2 | 14,6 | 11,6 | 2,7 |
| 45-49 | 9,2 | 11,9 | 12,3 | 8,8 | 2,8 |
| 50-54 | 7,7 | 9,2 | 9,5 | 6,3 | 4,2 |

Продолжение

| | Всего | статус экономической активности | | | |
|------------------------------|-------|---------------------------------|-------------|-------------|----------------------------|
| | | экономически активные | в том числе | | экономически неактивные |
| | | | занятые | безработные | |
| 55-59 | 4,1 | 3,7 | 3,8 | 2,5 | 5,2 |
| 60-64 | 7,3 | 3,8 | 4,0 | 1,8 | 15,6 |
| 65-69 | 4,1 | 1,3 | 1,4 | 0,3 | 10,9 |
| 70 и старше | 5,7 | 0,7 | 0,8 | 0,1 | 17,6 |
| Все население | 100 | 70,2 | 89,6 | 10,4 | 29,8 |
| в том числе в возрасте, лет: | | | | | |
| 15 | 100 | 14,9 | 90,0 | 10,0 | 85,1 |
| 16-19 | 100 | 39,2 | 75,4 | 24,6 | 60,8 |
| 20-24 | 100 | 79,2 | 83,1 | 16,9 | 20,8 |
| 25-29 | 100 | 89,3 | 88,1 | 11,9 | 10,7 |
| 30-34 | 100 | 91,0 | 90,2 | 9,8 | 9,0 |
| 35-39 | 100 | 91,9 | 90,8 | 9,2 | 8,1 |
| 40-44 | 100 | 92,5 | 91,5 | 8,5 | 7,5 |
| 45-49 | 100 | 91,0 | 92,3 | 7,7 | 9,0 |
| 50-54 | 100 | 83,6 | 92,8 | 7,2 | 16,4 |
| 55-59 | 100 | 62,3 | 93,0 | 7,0 | 37,7 |
| 60-64 | 100 | 36,5 | 95,0 | 5,0 | 63,5 |
| 65-69 | 100 | 21,5 | 97,4 | 2,6 | 78,5 |
| 70 и старше | 100 | 8,5 | 98,6 | 1,4 | 91,5 |
| Мужчины | | | | | |
| Все население | 100 | 100 | 100 | 100 | 100 |
| в том числе в возрасте, лет: | | | | | |
| 15 | 2,3 | 0,5 | 0,5 | 0,5 | 8,0 |
| 16-19 | 10,2 | 5,5 | 4,7 | 14,5 | 24,9 |
| 20-24 | 1,6 | 11,5 | 1,7 | 19,2 | 7,6 |
| 25-29 | 1,01 | 12,5 | 12,4 | 13,8 | 2,5 |
| 30-34 | 9,5 | 12,0 | 12,2 | 9,8 | 1,8 |
| 35-39 | 11,0 | 13,7 | 14,0 | 10,5 | 2,4 |
| 40-44 | 11,3 | 14,1 | 14,4 | 11,1 | 2,4 |
| 45-49 | 9,1 | 11,2 | 11,4 | 8,6 | 2,6 |
| 50-54 | 7,6 | 8,9 | 9,3 | 5,6 | 3,6 |
| 55-59 | 3,9 | 4,0 | 4,1 | 3,4 | 3,5 |
| 60-64 | 6,8 | 4,3 | 4,5 | 2,6 | 14,8 |
| 65-69 | 3,8 | 1,3 | 1,3 | 0,4 | 11,9 |
| 70 и старше | 3,8 | 0,6 | 0,6 | 0,0 | 14,0 |
| Все население | 100 | 76,0 | 91,1 | 8,9 | 24,0 |
| в том числе в возрасте, лет: | | | | | |
| 15 | 100 | 15,5 | 89,4 | 10,6 | 84,5 |
| 16-19 | 100 | 41,3 | 76,8 | 23,2 | 58,7 |
| 20-24 | 100 | 82,6 | 85,1 | 14,9 | 17,4 |
| 25-29 | 100 | 94,0 | 90,2 | 9,8 | 6,0 |
| 30-34 | 100 | 95,4 | 92,8 | 7,2 | 4,6 |
| 35-39 | 100 | 94,7 | 93,2 | 6,8 | 5,3 |
| 40-44 | 100 | 95,0 | 93,0 | 7,0 | 5,0 |
| 45-49 | 100 | 93,2 | 93,2 | 6,8 | 6,8 |

Окончание

| | Всего | статус экономической активности | | | |
|------------------------------|-------|---------------------------------|-------------|-------------|-------------------------|
| | | экономически активные | в том числе | | экономически неактивные |
| | | | занятые | безработные | |
| 50-54 | 100 | 88,8 | 94,5 | 5,5 | 11,2 |
| 55-59 | 100 | 78,5 | 92,5 | 7,5 | 21,5 |
| 60-64 | 100 | 48,1 | 94,7 | 5,3 | 51,9 |
| 65-69 | 100 | 25,0 | 97,2 | 2,8 | 75,0 |
| 70 и старше | 100 | 11,3 | 99,6 | 0,4 | 88,7 |
| Женщины | | | | | |
| Все население | 100 | 100 | 100 | 100 | 100 |
| в том числе в возрасте, лет: | | | | | |
| 15 | 1,9 | 0,4 | 0,4 | 0,3 | 4,5 |
| 16-19 | 8,5 | 4,8 | 4,1 | 10,6 | 15,4 |
| 20-24 | 9,3 | 10,8 | 10,0 | 17,3 | 6,5 |
| 25-29 | 9,2 | 12,0 | 11,7 | 14,2 | 4,0 |
| 30-34 | 9,2 | 12,3 | 12,3 | 12,8 | 3,4 |
| 35-39 | 10,5 | 14,4 | 14,5 | 13,7 | 3,2 |
| 40-44 | 10,4 | 14,4 | 14,8 | 11,9 | 2,9 |
| 45-49 | 9,3 | 12,7 | 13,2 | 9,0 | 2,9 |
| 50-54 | 7,8 | 9,4 | 89,8 | 6,8 | 4,6 |
| 55-59 | 4,3 | 3,3 | 3,5 | 1,7 | 6,3 |
| 60-64 | 7,8 | 3,3 | 3,6 | 1,2 | 16,1 |
| 65-69 | 4,4 | 1,3 | 1,4 | 0,3 | 10,2 |
| 70 и старше | 7,5 | 0,8 | 0,9 | 0,1 | 19,9 |
| Все население | 100 | 65,0 | 88,0 | 12,0 | 35,0 |
| в том числе в возрасте, лет: | | | | | |
| 15 | 100 | 14,3 | 90,8 | 9,2 | 85,7 |
| 16-19 | 100 | 36,8 | 73,6 | 26,4 | 63,2 |
| 20-24 | 100 | 75,7 | 80,8 | 19,2 | 24,3 |
| 25-29 | 100 | 84,8 | 85,7 | 14,3 | 15,2 |
| 30-34 | 100 | 87,0 | 87,5 | 12,5 | 13,0 |
| 35-39 | 100 | 89,3 | 88,5 | 11,5 | 10,7 |
| 40-44 | 100 | 90,2 | 90,0 | 10,0 | 9,8 |
| 45-49 | 100 | 89,1 | 91,4 | 8,6 | 10,9 |
| 50-54 | 100 | 79,0 | 91,3 | 8,7 | 21,0 |
| 55-59 | 100 | 49,2 | 93,6 | 6,4 | 50,8 |
| 60-64 | 100 | 27,5 | 95,6 | 4,4 | 72,5 |
| 65-69 | 100 | 18,8 | 97,6 | 2,4 | 81,2 |
| 70 и старше | 100 | 7,3 | 97,9 | 2,1 | 92,7 |

Городское население

в процентах

| | Всего | статус экономической активности | | | |
|------------------------------|-------|---------------------------------|-------------|-------------|-------------------------|
| | | экономически активные | в том числе | | экономически неактивные |
| | | | занятые | безработные | |
| Все население | | | | | |
| Все население | 100 | 100 | 100,0 | 100 | 100 |
| в том числе в возрасте, лет: | | | | | |
| 15 | 1,8 | 0,3 | 0,3 | 0,2 | 4,9 |
| 16-19 | 8,6 | 3,6 | 2,8 | 9,5 | 18,4 |
| 20-24 | 9,2 | 10,3 | 9,3 | 16,9 | 7,0 |
| 25-29 | 9,2 | 12,2 | 11,9 | 14,1 | 3,4 |
| 30-34 | 9,1 | 12,3 | 12,4 | 11,4 | 2,8 |
| 35-39 | 10,7 | 14,6 | 14,9 | 12,7 | 2,8 |
| 40-44 | 10,9 | 15,0 | 15,4 | 12,5 | 2,8 |
| 45-49 | 9,6 | 13,1 | 13,6 | 9,7 | 2,7 |
| 50-54 | 8,1 | 10,2 | 10,6 | 7,4 | 4,0 |
| 55-59 | 4,0 | 3,5 | 3,6 | 2,8 | 4,9 |
| 60-64 | 7,8 | 3,4 | 3,6 | 2,2 | 16,6 |
| 65-69 | 4,5 | 1,0 | 1,1 | 0,4 | 11,3 |
| 70 и старше | 6,4 | 0,5 | 0,6 | 0,1 | 18,2 |
| Все население | | | | | |
| Все население | 100 | 66,5 | 87,4 | 12,6 | 33,5 |
| в том числе в возрасте, лет: | | | | | |
| 15 | 100 | 9,4 | 90,3 | 9,7 | 90,6 |
| 16-19 | 100 | 28,0 | 66,9 | 33,1 | 72,0 |
| 20-24 | 100 | 74,4 | 79,3 | 20,7 | 25,6 |
| 25-29 | 100 | 87,7 | 85,5 | 14,5 | 12,3 |
| 30-34 | 100 | 89,5 | 88,3 | 11,7 | 10,5 |
| 35-39 | 100 | 91,1 | 89,1 | 10,9 | 80,9 |
| 40-44 | 100 | 91,5 | 89,6 | 10,4 | 8,5 |
| 45-49 | 100 | 90,5 | 90,7 | 9,3 | 9,5 |
| 50-54 | 100 | 83,4 | 90,9 | 9,1 | 16,6 |
| 55-59 | 100 | 58,6 | 90,0 | 10,0 | 41,4 |
| 60-64 | 100 | 29,0 | 91,7 | 8,3 | 71,0 |
| 65-69 | 100 | 14,7 | 95,0 | 5,0 | 85,3 |
| 70 и старше | 100 | 5,3 | 97,1 | 2,9 | 94,7 |
| Мужчины | | | | | |
| Все население | 100 | 100 | 100 | 100 | 100 |
| в том числе в возрасте, лет: | | | | | |
| 15 | 2,1 | 0,3 | 0,3 | 0,3 | 6,8 |
| 16-19 | 9,5 | 3,8 | 2,9 | 11,8 | 24,4 |
| 20-24 | 9,8 | 10,5 | 9,6 | 18,3 | 7,9 |
| 25-29 | 9,5 | 12,3 | 12,1 | 14,1 | 2,2 |
| 30-34 | 9,3 | 12,2 | 12,5 | 9,2 | 1,6 |
| 35-39 | 11,1 | 14,5 | 15,0 | 10,8 | 2,1 |
| 40-44 | 11,3 | 14,7 | 15,0 | 12,1 | 2,4 |
| 45-49 | 9,9 | 12,6 | 12,9 | 9,5 | 2,7 |
| 50-54 | 8,2 | 9,8 | 10,2 | 6,4 | 4,0 |

Продолжение

| | Всего | статус экономической активности | | | |
|------------------------------|-------|---------------------------------|-------------|-------------|-------------------------|
| | | экономически активные | в том числе | | экономически неактивные |
| | | | занятые | безработные | |
| 55-59 | 3,8 | 3,9 | 3,8 | 3,9 | 3,6 |
| 60-64 | 7,1 | 4,0 | 4,1 | 3,1 | 15,4 |
| 65-69 | 4,2 | 1,0 | 1,1 | 0,5 | 12,5 |
| 70 и старше | 4,3 | 0,4 | 0,5 | 0,0 | 14,4 |
| Все население | 100 | 72,5 | 89,5 | 10,5 | 27,5 |
| в том числе в возрасте, лет: | | | | | |
| 15 | 100 | 9,7 | 90,1 | 9,9 | 90,3 |
| 16-19 | 100 | 29,4 | 67,8 | 32,2 | 70,6 |
| 20-24 | 100 | 77,8 | 81,7 | 18,3 | 22,2 |
| 25-29 | 100 | 93,8 | 87,9 | 12,1 | 6,2 |
| 30-34 | 100 | 95,3 | 92,0 | 8,0 | 4,7 |
| 35-39 | 100 | 94,7 | 92,1 | 7,9 | 5,3 |
| 40-44 | 100 | 94,2 | 91,4 | 8,6 | 5,8 |
| 45-49 | 100 | 92,4 | 92,0 | 8,0 | 7,6 |
| 50-54 | 100 | 86,5 | 93,1 | 6,9 | 13,5 |
| 55-59 | 100 | 73,9 | 89,2 | 10,8 | 26,1 |
| 60-64 | 100 | 40,6 | 91,7 | 8,3 | 59,4 |
| 65-69 | 100 | 17,7 | 94,6 | 5,4 | 82,3 |
| 70 и старше | 100 | 7,3 | 99,5 | 0,5 | 92,7 |
| Женщины | | | | | |
| Все население | 100 | 100 | 100 | 100 | 100 |
| в том числе в возрасте, лет: | | | | | |
| 15 | 1,6 | 0,2 | 0,3 | 0,2 | 3,8 |
| 16-19 | 7,8 | 3,4 | 2,6 | 8,0 | 14,9 |
| 20-24 | 8,7 | 10,0 | 9,0 | 15,9 | 6,5 |
| 25-29 | 9,0 | 12,1 | 11,7 | 14,1 | 4,1 |
| 30-34 | 9,0 | 12,4 | 12,3 | 13,0 | 3,6 |
| 35-39 | 10,3 | 14,8 | 14,9 | 14,0 | 3,2 |
| 40-44 | 10,6 | 15,3 | 15,8 | 12,8 | 3,0 |
| 45-49 | 9,4 | 13,6 | 14,2 | 9,8 | 2,7 |
| 50-54 | 8,1 | 10,6 | 11,0 | 8,2 | 4,0 |
| 55-59 | 4,1 | 3,2 | 3,4 | 2,0 | 5,7 |
| 60-64 | 8,5 | 2,9 | 3,1 | 1,6 | 17,4 |
| 65-69 | 4,7 | 1,0 | 1,1 | 0,3 | 10,6 |
| 70 и старше | 8,3 | 0,6 | 0,7 | 0,2 | 20,4 |
| Все население | 100 | 61,4 | 85,5 | 14,5 | 38,6 |
| в том числе в возрасте, лет: | | | | | |
| 15 | 100 | 9,1 | 90,5 | 9,5 | 90,9 |
| 16-19 | 100 | 26,6 | 66,0 | 34,0 | 73,4 |
| 20-24 | 100 | 71,1 | 76,9 | 23,1 | 28,9 |
| 25-29 | 100 | 82,3 | 83,1 | 16,9 | 17,7 |
| 30-34 | 100 | 84,6 | 84,7 | 15,3 | 15,4 |
| 35-39 | 100 | 87,9 | 86,3 | 13,7 | 12,1 |
| 40-44 | 100 | 89,1 | 87,9 | 12,1 | 10,9 |
| 45-49 | 100 | 88,9 | 89,5 | 10,5 | 11,1 |
| 50-54 | 100 | 80,8 | 88,8 | 11,2 | 19,2 |

Окончание

| | Всего | статус экономической активности | | | |
|-------------|-------|---------------------------------|-------------|-------------|-------------------------|
| | | экономически активные | в том числе | | экономически неактивные |
| | | | занятые | безработные | |
| 55-59 | 100 | 47,0 | 90,9 | 9,1 | 53,0 |
| 60-64 | 100 | 20,8 | 91,8 | 8,2 | 79,2 |
| 65-69 | 100 | 12,6 | 95,3 | 4,7 | 87,4 |
| 70 и старше | 100 | 4,5 | 95,4 | 4,6 | 95,5 |

Сельское население

в процентах

| | Всего | статус экономической активности | | | |
|--|-------|---------------------------------|-------------|-------------|-------------------------|
| | | экономически активные | в том числе | | экономически неактивные |
| | | | занятые | безработные | |

Все население

| | | | | | |
|---------------|-----|-----|-----|-----|-----|
| Все население | 100 | 100 | 100 | 100 | 100 |
|---------------|-----|-----|-----|-----|-----|

в том числе в возрасте, лет:

| | | | | | |
|-------------|------|------|------|------|------|
| 15 | 2,4 | 0,7 | 0,6 | 0,8 | 7,7 |
| 16-19 | 10,4 | 7,2 | 6,3 | 17,8 | 20,1 |
| 20-24 | 10,9 | 12,3 | 11,6 | 20,6 | 6,7 |
| 25-29 | 10,2 | 12,3 | 12,2 | 13,9 | 3,5 |
| 30-34 | 9,7 | 12,0 | 12,0 | 11,5 | 2,8 |
| 35-39 | 10,8 | 13,3 | 13,4 | 11,7 | 3,1 |
| 40-44 | 10,6 | 13,2 | 13,5 | 9,7 | 2,6 |
| 45-49 | 8,6 | 10,4 | 10,7 | 7,1 | 2,9 |
| 50-54 | 7,1 | 7,9 | 8,2 | 4,0 | 4,7 |
| 55-59 | 4,3 | 3,9 | 4,0 | 1,8 | 5,8 |
| 60-64 | 6,6 | 4,3 | 4,6 | 0,9 | 13,6 |
| 65-69 | 3,7 | 1,6 | 1,7 | 0,2 | 10,0 |
| 70 и старше | 4,7 | 0,9 | 1,0 | 0,0 | 16,5 |

| | | | | | |
|---------------|-----|------|------|-----|------|
| Все население | 100 | 75,5 | 92,2 | 7,8 | 24,5 |
|---------------|-----|------|------|-----|------|

в том числе в возрасте, лет:

| | | | | | |
|-------------|-----|------|------|------|------|
| 15 | 100 | 20,9 | 89,9 | 10,1 | 79,1 |
| 16-19 | 100 | 52,3 | 80,7 | 19,3 | 47,7 |
| 20-24 | 100 | 85,0 | 87,0 | 13,0 | 15,0 |
| 25-29 | 100 | 91,5 | 91,3 | 8,7 | 8,5 |
| 30-34 | 100 | 93,0 | 92,5 | 7,5 | 7,0 |
| 35-39 | 100 | 93,0 | 93,2 | 6,8 | 7,0 |
| 40-44 | 100 | 94,0 | 94,3 | 5,7 | 6,0 |
| 45-49 | 100 | 91,8 | 94,7 | 5,3 | 8,2 |
| 50-54 | 100 | 83,8 | 96,1 | 3,9 | 16,2 |
| 55-59 | 100 | 67,1 | 96,5 | 3,5 | 32,9 |
| 60-64 | 100 | 49,3 | 98,3 | 1,7 | 50,7 |
| 65-69 | 100 | 3,3 | 99,3 | 0,7 | 66,7 |
| 70 и старше | 100 | 14,7 | 99,7 | 0,3 | 85,3 |

Продолжение

| | Всего | статус экономической активности | | | |
|------------------------------|-------|---------------------------------|-------------|-------------|-------------------------|
| | | экономически активные | в том числе | | экономически неактивные |
| | | | занятые | безработные | |
| Мужчины | | | | | |
| Все население | 100 | 100 | 100 | 100 | 100 |
| в том числе в возрасте, лет: | | | | | |
| 15 | 2,5 | 0,7 | 0,6 | 1,1 | 10,2 |
| 16-19 | 11,1 | 7,5 | 6,6 | 19,3 | 25,9 |
| 20-24 | 11,5 | 12,6 | 12,0 | 21,0 | 7,1 |
| 25-29 | 10,9 | 12,7 | 12,7 | 13,1 | 3,2 |
| 30-34 | 9,9 | 11,7 | 11,8 | 10,8 | 2,3 |
| 35-39 | 10,9 | 12,8 | 13,0 | 10,0 | 3,0 |
| 40-44 | 11,1 | 13,3 | 13,6 | 9,4 | 2,3 |
| 45-49 | 8,1 | 9,5 | 9,7 | 6,8 | 20,3 |
| 50-54 | 6,9 | 7,9 | 8,2 | 4,1 | 2,7 |
| 55-59 | 4,1 | 4,3 | 4,4 | 2,4 | 3,4 |
| 60-64 | 6,4 | 4,7 | 4,9 | 1,6 | 13,6 |
| 65-69 | 3,4 | 1,5 | 1,6 | 0,2 | 10,9 |
| 70 и старше | 3,1 | 0,7 | 0,8 | 0,0 | 13,2 |
| Все население | 100 | 80,6 | 93,1 | 6,9 | 19,4 |
| в том числе в возрасте, лет: | | | | | |
| 15 | 100 | 21,6 | 89,1 | 10,9 | 78,4 |
| 16-19 | 100 | 54,6 | 82,2 | 17,8 | 45,4 |
| 20-24 | 100 | 88,0 | 88,5 | 11,5 | 12,0 |
| 25-29 | 100 | 94,3 | 92,9 | 7,1 | 5,7 |
| 30-34 | 100 | 95,5 | 93,6 | 6,4 | 4,5 |
| 35-39 | 100 | 94,7 | 94,6 | 5,4 | 5,3 |
| 40-44 | 100 | 96,0 | 95,1 | 4,9 | 4,0 |
| 45-49 | 100 | 94,4 | 95,1 | 4,9 | 5,6 |
| 50-54 | 100 | 92,3 | 96,4 | 3,6 | 7,7 |
| 55-59 | 100 | 84,0 | 96,1 | 3,9 | 16,0 |
| 60-64 | 100 | 58,9 | 97,6 | 2,4 | 41,1 |
| 65-69 | 100 | 37,0 | 99,1 | 0,9 | 63,0 |
| 70 и старше | 100 | 18,3 | 99,7 | 0,3 | 81,7 |
| Женщины | | | | | |
| Все население | 100 | 100 | 100 | 100 | 100 |
| в том числе в возрасте, лет: | | | | | |
| 15 | 2,2 | 0,6 | 0,6 | 0,7 | 6,0 |
| 16-19 | 9,6 | 6,8 | 5,9 | 16,5 | 16,4 |
| 20-24 | 10,3 | 11,9 | 11,2 | 20,2 | 6,4 |
| 25-29 | 9,5 | 11,9 | 11,6 | 14,6 | 3,8 |
| 30-34 | 9,6 | 12,3 | 12,3 | 12,1 | 3,1 |
| 35-39 | 10,7 | 13,9 | 14,0 | 13,1 | 3,1 |
| 40-44 | 10,1 | 13,2 | 13,5 | 9,9 | 2,8 |
| 45-49 | 9,0 | 11,5 | 11,8 | 7,4 | 3,2 |
| 50-54 | 7,2 | 7,8 | 8,2 | 3,9 | 5,9 |
| 55-59 | 4,6 | 3,4 | 3,6 | 1,2 | 7,4 |
| 60-64 | 6,8 | 3,9 | 4,2 | 0,3 | 13,7 |

Окончание

| | Всего | статус экономической активности | | | |
|------------------------------|-------|---------------------------------|-------------|-------------|----------------------------|
| | | экономически активные | в том числе | | экономически неактивные |
| | | | занятые | безработные | |
| 65-69 | 4,0 | 1,7 | 1,8 | 0,1 | 9,4 |
| 70 и старше | 6,3 | 1,2 | 1,3 | 0,0 | 18,7 |
| Все население | 100 | 70,6 | 91,3 | 8,7 | 29,4 |
| в том числе в возрасте, лет: | | | | | |
| 15 | 100 | 20,1 | 91,0 | 9,0 | 79,9 |
| 16-19 | 100 | 49,7 | 78,8 | 21,2 | 50,3 |
| 20-24 | 100 | 81,6 | 85,3 | 14,7 | 18,4 |
| 25-29 | 100 | 88,3 | 89,3 | 10,7 | 11,7 |
| 30-34 | 100 | 90,4 | 91,4 | 8,6 | 9,6 |
| 35-39 | 100 | 91,4 | 91,7 | 8,3 | 8,6 |
| 40-44 | 100 | 91,8 | 93,4 | 6,6 | 8,2 |
| 45-49 | 100 | 89,4 | 94,4 | 5,6 | 10,6 |
| 50-54 | 100 | 76,0 | 95,7 | 4,3 | 24,0 |
| 55-59 | 100 | 52,3 | 97,0 | 3,0 | 47,7 |
| 60-64 | 100 | 40,4 | 99,3 | 0,7 | 59,6 |
| 65-69 | 100 | 30,2 | 99,4 | 0,6 | 69,8 |
| 70 и старше | 100 | 12,9 | 99,7 | 0,3 | 87,1 |

Структура занятого населения по уровню образования и возрасту

Городское и сельское население

по данным переписи населения 1999 года, процентов

| | Высшее професси- ональное | Незакон- ченное высшее | Среднее професси- ональное | Среднее общее | Основное общее | Начальное общее |
|------------------------------|---------------------------------|------------------------------|----------------------------------|------------------|-------------------|--------------------|
| Все население | | | | | | |
| Оба пола | | | | | | |
| Всего | 21,2 | 1,4 | 29,6 | 36,7 | 9,7 | 1,3 |
| в том числе в возрасте, лет: | | | | | | |
| 15-19 | - | 0,6 | 10,2 | 66,5 | 21,6 | 1,1 |
| 20-24 | 12,6 | 3,4 | 26,8 | 45,1 | 11,6 | 0,5 |
| 25-29 | 19,1 | 2,1 | 30,8 | 39,1 | 8,5 | 0,4 |
| 30-34 | 21,7 | 1,5 | 32,4 | 36,5 | 7,5 | 0,4 |
| 35-39 | 22,8 | 1,0 | 32,2 | 36,1 | 7,4 | 0,5 |
| 40-44 | 23,2 | 0,8 | 31,2 | 35,4 | 8,4 | 0,8 |
| 45-49 | 24,8 | 0,8 | 30,5 | 32,2 | 10,2 | 1,5 |
| 50-54 | 28,2 | 0,9 | 28,1 | 27,4 | 12,2 | 3,1 |
| 55-59 | 26,6 | 0,8 | 21,2 | 25,4 | 17,2 | 8,7 |
| 60-64 | 32,4 | 0,8 | 20,2 | 19,0 | 15,8 | 11,5 |
| 65-72 | 33,5 | 0,8 | 17,3 | 15,8 | 12,7 | 18,9 |
| 73 и старше | 23,4 | 1,4 | 13,4 | 16,6 | 13,6 | 28,8 |
| Мужчины | | | | | | |
| Всего | 17,4 | 1,4 | 25,3 | 42,4 | 11,8 | 1,6 |
| в том числе в возрасте, лет: | | | | | | |
| 15-19 | - | 0,3 | 7,8 | 66,5 | 24,0 | 1,3 |
| 20-24 | 9,1 | 2,6 | 21,3 | 52,0 | 14,4 | 0,6 |
| 25-29 | 14,1 | 2,2 | 26,6 | 46,2 | 10,3 | 0,5 |
| 30-34 | 17,0 | 1,6 | 28,4 | 43,2 | 9,2 | 0,6 |
| 35-39 | 18,8 | 1,2 | 28,3 | 42,1 | 9,0 | 0,6 |
| 40-44 | 19,7 | 0,9 | 27,2 | 41,0 | 10,2 | 1,0 |
| 45-49 | 22,0 | 0,8 | 26,1 | 37,2 | 12,2 | 1,7 |
| 50-54 | 24,7 | 0,9 | 24,3 | 32,0 | 14,3 | 3,7 |
| 55-59 | 23,6 | 0,7 | 19,4 | 27,4 | 18,9 | 9,7 |
| 60-64 | 30,5 | 0,8 | 18,7 | 20,2 | 17,2 | 12,3 |
| 65-72 | 36,3 | 0,7 | 16,4 | 16,3 | 12,7 | 16,9 |
| 73 и старше | 33,5 | 1,6 | 13,7 | 14,8 | 12,5 | 22,1 |
| Женщины | | | | | | |
| Всего | 26,5 | 1,5 | 35,5 | 28,9 | 6,8 | 0,8 |
| в том числе в возрасте, лет: | | | | | | |
| 15-19 | - | 1,1 | 15,2 | 66,5 | 16,6 | 0,6 |
| 20-24 | 17,8 | 4,6 | 35,1 | 34,9 | 7,3 | 0,3 |
| 25-29 | 26,5 | 2,0 | 36,9 | 28,6 | 5,7 | 0,2 |
| 30-34 | 28,4 | 1,3 | 37,9 | 27,1 | 5,0 | 0,2 |
| 35-39 | 27,9 | 0,9 | 37,2 | 28,4 | 5,3 | 0,3 |
| 40-44 | 27,3 | 0,7 | 35,9 | 29,0 | 6,4 | 0,6 |
| 45-49 | 27,9 | 0,7 | 35,5 | 26,7 | 7,9 | 1,2 |
| 50-54 | 33,0 | 0,9 | 33,3 | 21,2 | 9,2 | 2,3 |
| 55-59 | 37,3 | 0,8 | 27,5 | 17,9 | 11,2 | 5,1 |
| 60-64 | 39,7 | 0,7 | 25,8 | 14,4 | 10,4 | 8,6 |

Продолжение

| | Высшее професси- ональное | Незакон- ченное высшее | Среднее професси- ональное | Среднее общее | Основное общее | Начальное общее |
|------------------------------|---------------------------------|------------------------------|----------------------------------|------------------|-------------------|--------------------|
| 65-72 | 28,7 | 0,8 | 19,0 | 14,9 | 12,7 | 22,3 |
| 73 и старше | 12,8 | 1,1 | 13,1 | 18,4 | 14,8 | 35,8 |
| Городское население | | | | | | |
| Оба пола | | | | | | |
| Всего | 27,0 | 1,9 | 34,5 | 28,2 | 7,6 | 0,8 |
| в том числе в возрасте, лет: | | | | | | |
| 15-19 | - | 1,0 | 17,6 | 61,0 | 19,8 | 0,6 |
| 20-24 | 17,4 | 4,7 | 34,3 | 34,1 | 9,2 | 0,2 |
| 25-29 | 25,5 | 2,9 | 37,0 | 28,0 | 6,4 | 0,2 |
| 30-34 | 28,3 | 2,0 | 37,4 | 26,6 | 5,5 | 0,2 |
| 35-39 | 28,4 | 1,3 | 36,7 | 27,7 | 5,6 | 0,2 |
| 40-44 | 28,4 | 1,0 | 35,1 | 28,5 | 6,5 | 0,4 |
| 45-49 | 29,2 | 0,9 | 33,8 | 26,9 | 8,3 | 0,9 |
| 50-54 | 32,9 | 1,0 | 31,0 | 23,2 | 10,1 | 1,8 |
| 55-59 | 34,1 | 0,9 | 24,5 | 20,3 | 14,6 | 3,5 |
| 60-64 | 39,7 | 0,8 | 22,4 | 15,2 | 14,0 | 7,8 |
| 65-72 | 43,0 | 0,8 | 19,8 | 11,8 | 11,6 | 12,5 |
| 73 и старше | 33,5 | 1,9 | 16,1 | 15,4 | 13,6 | 17,8 |
| Мужчины | | | | | | |
| Всего | 23,5 | 2,0 | 31,2 | 32,6 | 9,5 | 1,0 |
| в том числе в возрасте, лет: | | | | | | |
| 15-19 | - | 0,6 | 14,3 | 61,3 | 23,1 | 0,7 |
| 20-24 | 13,5 | 4,0 | 30,3 | 40,0 | 11,8 | 0,3 |
| 25-29 | 20,3 | 3,3 | 34,8 | 33,4 | 7,9 | 0,3 |
| 30-34 | 23,8 | 2,4 | 34,9 | 31,7 | 6,9 | 0,2 |
| 35-39 | 24,7 | 1,6 | 33,9 | 32,6 | 6,9 | 0,3 |
| 40-44 | 25,1 | 1,2 | 31,6 | 33,5 | 8,1 | 0,5 |
| 45-49 | 26,9 | 1,1 | 29,5 | 31,3 | 10,2 | 1,0 |
| 50-54 | 30,4 | 1,1 | 27,3 | 26,8 | 12,2 | 2,2 |
| 55-59 | 31,2 | 0,9 | 22,6 | 22,2 | 16,6 | 6,4 |
| 60-64 | 37,9 | 0,8 | 20,7 | 16,2 | 15,6 | 8,7 |
| 65-72 | 47,1 | 0,7 | 18,3 | 11,7 | 11,2 | 10,7 |
| 73 и старше | 47,4 | 2,2 | 16,1 | 11,8 | 10,3 | 11,4 |
| Женщины | | | | | | |
| Всего | 31,2 | 1,7 | 38,3 | 22,8 | 5,4 | 0,5 |
| в том числе в возрасте, лет: | | | | | | |
| 15-19 | - | 1,6 | 23,1 | 60,5 | 14,3 | 0,4 |
| 20-24 | 22,2 | 5,6 | 39,3 | 26,8 | 5,9 | 0,1 |
| 25-29 | 31,9 | 2,5 | 39,8 | 21,2 | 4,5 | 0,1 |
| 30-34 | 33,7 | 1,6 | 40,3 | 20,4 | 3,9 | 0,1 |
| 35-39 | 32,4 | 1,1 | 39,8 | 22,4 | 4,2 | 0,1 |
| 40-44 | 31,7 | 0,8 | 38,6 | 23,6 | 5,0 | 0,3 |
| 45-49 | 31,4 | 0,8 | 37,9 | 22,8 | 6,4 | 0,7 |
| 50-54 | 35,6 | 0,9 | 34,8 | 19,4 | 7,8 | 1,4 |
| 55-59 | 41,2 | 0,8 | 29,2 | 15,6 | 9,8 | 3,3 |
| 60-64 | 44,9 | 0,8 | 27,3 | 12,2 | 9,3 | 5,3 |
| 65-72 | 36,7 | 1,0 | 22,1 | 12,0 | 12,1 | 15,4 |
| 73 и старше | 19,1 | 1,5 | 16,0 | 19,1 | 17,0 | 24,3 |

Продолжение

| | Высшее професси- ональное | Незакон- ченное высшее | Среднее професси- ональное | Среднее общее | Основное общее | Начальное общее |
|------------------------------|---------------------------------|------------------------------|----------------------------------|------------------|-------------------|--------------------|
| Сельское население | | | | | | |
| Оба пола | | | | | | |
| Всего | 13,1 | 0,8 | 22,7 | 48,7 | 12,6 | 2,0 |
| в том числе в возрасте, лет: | | | | | | |
| 15-19 | - | 0,4 | 5,5 | 69,9 | 22,8 | 1,4 |
| 20-24 | 6,9 | 1,9 | 17,9 | 58,2 | 14,3 | 0,8 |
| 25-29 | 10,5 | 1,1 | 22,3 | 54,2 | 11,2 | 0,7 |
| 30-34 | 13,2 | 0,8 | 25,8 | 49,5 | 10,0 | 0,7 |
| 35-39 | 15,0 | 0,6 | 26,0 | 47,8 | 9,8 | 0,8 |
| 40-44 | 15,5 | 0,5 | 25,5 | 45,8 | 11,3 | 1,4 |
| 45-49 | 17,5 | 0,5 | 25,0 | 41,0 | 13,4 | 2,5 |
| 50-54 | 19,8 | 0,7 | 2,9 | 35,2 | 16,0 | 5,4 |
| 55-59 | 16,2 | 0,6 | 16,5 | 32,4 | 20,8 | 13,1 |
| 60-64 | 19,8 | 0,7 | 16,4 | 25,6 | 18,9 | 17,8 |
| 65-72 | 13,5 | 0,7 | 12,2 | 24,1 | 15,1 | 32,3 |
| 73 и старше | 5,9 | 0,5 | 8,7 | 18,6 | 13,7 | 47,9 |
| Мужчины | | | | | | |
| Всего | 10,3 | 0,8 | 18,3 | 53,6 | 14,6 | 2,4 |
| в том числе в возрасте, лет: | | | | | | |
| 15-19 | - | 0,2 | 4,1 | 69,4 | 24,6 | 1,7 |
| 20-24 | 4,6 | 1,3 | 12,3 | 63,9 | 16,9 | 1,0 |
| 25-29 | 6,9 | 1,0 | 17,2 | 61,0 | 13,1 | 0,8 |
| 30-34 | 9,3 | 0,8 | 20,9 | 56,2 | 11,8 | 0,9 |
| 35-39 | 11,5 | 0,7 | 21,5 | 53,7 | 11,5 | 1,0 |
| 40-44 | 12,8 | 0,6 | 21,5 | 50,7 | 12,9 | 1,5 |
| 45-49 | 15,3 | 0,6 | 21,4 | 45,1 | 14,9 | 2,6 |
| 50-54 | 17,1 | 0,6 | 20,2 | 39,1 | 17,2 | 5,6 |
| 55-59 | 15,2 | 0,5 | 15,8 | 33,3 | 21,4 | 13,3 |
| 60-64 | 19,8 | 0,8 | 15,9 | 26,0 | 19,5 | 17,4 |
| 65-72 | 15,9 | 0,9 | 12,6 | 25,1 | 15,6 | 28,8 |
| 73 и старше | 9,8 | 0,6 | 9,5 | 20,0 | 16,2 | 40,3 |
| Женщины | | | | | | |
| Всего | 18,1 | 1,0 | 30,5 | 39,9 | 9,1 | 1,3 |
| в том числе в возрасте, лет: | | | | | | |
| 15-19 | - | 0,7 | 8,7 | 71,3 | 18,5 | 0,8 |
| 20-24 | 11,1 | 3,0 | 28,6 | 47,3 | 9,6 | 0,4 |
| 25-29 | 17,2 | 1,2 | 31,9 | 41,5 | 7,8 | 0,4 |
| 30-34 | 19,9 | 0,8 | 34,0 | 37,9 | 6,9 | 0,4 |
| 35-39 | 20,3 | 0,6 | 32,7 | 38,6 | 7,2 | 0,6 |
| 40-44 | 19,3 | 0,5 | 31,0 | 39,0 | 9,0 | 1,1 |
| 45-49 | 20,7 | 0,5 | 30,3 | 35,0 | 11,1 | 2,4 |
| 50-54 | 25,7 | 0,8 | 29,0 | 26,3 | 13,2 | 4,8 |
| 55-59 | 24,1 | 0,9 | 21,7 | 25,6 | 16,1 | 11,3 |
| 60-64 | 20,1 | 0,4 | 20,4 | 22,6 | 14,5 | 21,0 |
| 65-72 | 8,6 | 0,5 | 11,1 | 22,2 | 14,1 | 39,6 |
| 73 и старше | 1,7 | 0,3 | 7,9 | 17,1 | 11,0 | 56,2 |

Структура населения по статусу экономической активности и образованию в 2001 году

Городское и сельское население

в процентах

| | Всего | статус экономической активности | | | |
|---------------------------------|-------|---------------------------------|-------------|------------------|-----------------------------------|
| | | экономи- чески активные | в том числе | | экономи- чески не- активные |
| | | | занятые | безра- ботные | |
| Все население | | | | | |
| Население, имеющее образование: | 100 | 100 | 100 | 100 | 100 |
| высшее профессиональное | 13,8 | 16,5 | 17,3 | 9,7 | 7,5 |
| незаконченное высшее | 3,6 | 2,5 | 2,5 | 3,2 | 6,0 |
| среднее профессиональное | 22,7 | 26,6 | 26,7 | 25,7 | 13,3 |
| начальное профессиональное | 6,4 | 7,5 | 7,5 | 7,4 | 3,7 |
| среднее общее | 33,4 | 36,1 | 35,2 | 43,4 | 27,1 |
| основное общее | 10,4 | 6,8 | 6,7 | 7,9 | 18,7 |
| начальное общее | 9,8 | 3,9 | 4,1 | 2,8 | 23,6 |
| Мужчины | | | | | |
| Население, имеющее образование: | 100 | 100 | 100 | 100 | 100 |
| высшее профессиональное | 13,2 | 14,8 | 15,3 | 9,6 | 7,8 |
| незаконченное высшее | 3,8 | 2,6 | 2,5 | 3,5 | 7,5 |
| среднее профессиональное | 20,8 | 23,9 | 24,3 | 20,0 | 10,8 |
| начальное профессиональное | 7,9 | 9,0 | 9,1 | 8,1 | 4,3 |
| среднее общее | 35,8 | 38,4 | 37,7 | 45,4 | 27,5 |
| основное общее | 11,1 | 7,6 | 7,0 | 9,9 | 22,1 |
| начальное общее | 7,6 | 3,7 | 3,8 | 3,4 | 19,9 |
| Женщины | | | | | |
| Население, имеющее образование: | 100 | 100 | 100 | 100 | 100 |
| высшее профессиональное | 14,1 | 18,3 | 19,4 | 9,8 | 7,3 |
| незаконченное высшее | 3,4 | 2,5 | 2,4 | 2,9 | 5,1 |
| среднее профессиональное | 24,3 | 29,4 | 29,4 | 30,0 | 14,8 |
| начальное профессиональное | 5,1 | 6,0 | 5,9 | 6,8 | 3,4 |
| среднее общее | 31,3 | 33,7 | 32,6 | 41,8 | 26,9 |
| основное общее | 9,7 | 6,0 | 5,9 | 6,4 | 16,7 |
| начальное общее | 11,7 | 4,1 | 4,4 | 2,3 | 25,9 |
| Все население | | | | | |
| Население, имеющее образование: | 100 | 70,2 | 89,6 | 10,4 | 29,8 |
| высшее профессиональное | 100 | 83,9 | 93,9 | 6,1 | 16,1 |
| незаконченное высшее | 100 | 49,7 | 86,9 | 13,1 | 50,3 |
| среднее профессиональное | 100 | 82,5 | 89,9 | 10,1 | 17,5 |
| начальное профессиональное | 100 | 82,6 | 89,7 | 10,3 | 17,4 |
| среднее общее | 100 | 75,8 | 87,5 | 12,5 | 24,2 |
| основное общее | 100 | 46,1 | 87,8 | 12,2 | 53,9 |
| начальное общее | 100 | 28,2 | 92,6 | 7,4 | 71,8 |
| Мужчины | | | | | |
| Население, имеющее образование: | 100 | 76,0 | 91,1 | 8,9 | 24,0 |
| высшее профессиональное | 100 | 85,7 | 94,3 | 5,7 | 14,3 |

Продолжение

| | Всего | статус экономической активности | | | |
|---------------------------------|-------|---------------------------------|-------------|------------------|-----------------------------------|
| | | экономи- чески активные | в том числе | | экономи- чески не- активные |
| | | | занятые | безра- ботные | |
| незаконченное высшее | 100 | 52,0 | 87,8 | 12,2 | 48,0 |
| среднее профессиональное | 100 | 87,5 | 92,6 | 7,4 | 12,5 |
| начальное профессиональное | 100 | 86,8 | 92,0 | 8,0 | 13,2 |
| среднее общее | 100 | 81,6 | 89,5 | 10,5 | 18,4 |
| основное общее | 100 | 52,1 | 88,4 | 11,6 | 47,9 |
| начальное общее | 100 | 37,4 | 92,0 | 8,0 | 62,6 |
| Женщины | | | | | |
| Население, имеющее образование: | 100 | 65,0 | 88,0 | 12,0 | 35,0 |
| высшее профессиональное | 100 | 82,4 | 93,5 | 6,5 | 17,6 |
| незаконченное высшее | 100 | 47,4 | 86,0 | 14,0 | 52,6 |
| среднее профессиональное | 100 | 78,7 | 87,7 | 12,3 | 21,3 |
| начальное профессиональное | 100 | 76,9 | 86,3 | 13,7 | 23,1 |
| среднее общее | 100 | 70,0 | 85,1 | 14,9 | 30,0 |
| основное общее | 100 | 40,0 | 87,0 | 13,0 | 60,0 |
| начальное общее | 100 | 22,8 | 93,3 | 6,7 | 77,2 |

Городское население

в процентах

| | Всего | статус экономической активности | | | |
|---------------------------------|-------|---------------------------------|-------------|------------------|-----------------------------------|
| | | экономи- чески активные | в том числе | | экономи- чески не- активные |
| | | | занятые | безра- ботные | |
| Все население | | | | | |
| Население, имеющее образование: | 100 | 100 | 100 | 100 | 100 |
| высшее профессиональное | 18,2 | 22,6 | 24,0 | 12,9 | 9,6 |
| незаконченное высшее | 4,8 | 3,4 | 3,3 | 4,1 | 7,8 |
| среднее профессиональное | 27,5 | 32,9 | 33,1 | 31,5 | 16,7 |
| начальное профессиональное | 7,6 | 9,1 | 9,2 | 8,5 | 4,6 |
| среднее общее | 24,3 | 24,8 | 23,6 | 33,6 | 23,2 |
| основное общее | 8,6 | 4,6 | 4,2 | 6,7 | 16,5 |
| начальное общее | 9,0 | 2,7 | 2,7 | 2,6 | 21,5 |
| Мужчины | | | | | |
| Население, имеющее образование: | 100 | 100 | 100 | 100 | 100 |
| высшее профессиональное | 17,6 | 20,6 | 21,5 | 12,7 | 9,8 |
| незаконченное высшее | 5,3 | 3,6 | 3,4 | 4,7 | 10,1 |
| среднее профессиональное | 25,9 | 30,6 | 31,2 | 25,4 | 13,5 |
| начальное профессиональное | 9,4 | 10,9 | 11,0 | 9,8 | 5,5 |
| среднее общее | 25,6 | 26,5 | 25,5 | 35,5 | 23,4 |
| основное общее | 8,9 | 5,1 | 4,7 | 8,6 | 19,0 |
| начальное общее | 7,1 | 2,8 | 2,7 | 3,4 | 18,7 |

| | Всего | статус экономической активности | | | |
|---------------------------------|-------|---------------------------------|-------------|------------------|-----------------------------------|
| | | экономи- чески активные | в том числе | | экономи- чески не- активные |
| | | | занятые | безра- ботные | |
| Женщины | | | | | |
| Население, имеющее образование: | 100 | 100 | 100 | 100 | 100 |
| высшее профессиональное | 18,7 | 24,5 | 26,5 | 13,1 | 9,4 |
| незаконченное высшее | 4,4 | 3,2 | 3,1 | 3,6 | 6,4 |
| среднее профессиональное | 28,8 | 35,1 | 35,0 | 35,8 | 18,7 |
| начальное профессиональное | 6,2 | 7,5 | 7,4 | 7,6 | 4,1 |
| среднее общее | 23,2 | 23,2 | 21,6 | 32,3 | 23,2 |
| основное общее | 8,2 | 4,0 | 3,7 | 5,4 | 15,1 |
| начальное общее | 10,5 | 2,5 | 2,6 | 2,1 | 23,2 |
| Все население | | | | | |
| Население, имеющее образование: | 100 | 66,5 | 87,4 | 12,6 | 33,5 |
| высшее профессиональное | 100 | 82,4 | 92,8 | 7,2 | 17,6 |
| незаконченное высшее | 100 | 46,3 | 84,7 | 15,3 | 53,7 |
| среднее профессиональное | 100 | 79,6 | 88,0 | 12,0 | 20,4 |
| начальное профессиональное | 100 | 79,6 | 88,3 | 11,7 | 20,4 |
| среднее общее | 100 | 67,9 | 83,0 | 17,0 | 32,1 |
| основное общее | 100 | 35,3 | 81,4 | 18,6 | 64,7 |
| начальное общее | 100 | 19,6 | 87,5 | 12,5 | 80,4 |
| Мужчины | | | | | |
| Население, имеющее образование: | 100 | 72,5 | 89,5 | 10,5 | 27,5 |
| высшее профессиональное | 100 | 84,7 | 93,5 | 6,5 | 15,3 |
| незаконченное высшее | 100 | 48,3 | 85,9 | 14,1 | 51,7 |
| среднее профессиональное | 100 | 85,7 | 91,3 | 8,7 | 14,3 |
| начальное профессиональное | 100 | 83,8 | 90,5 | 9,5 | 16,2 |
| среднее общее | 100 | 75,0 | 85,9 | 14,1 | 25,0 |
| основное общее | 100 | 41,7 | 82,4 | 17,6 | 58,3 |
| начальное общее | 100 | 28,0 | 87,1 | 12,9 | 72,0 |
| Женщины | | | | | |
| Население, имеющее образование: | 100 | 61,4 | 85,5 | 14,5 | 38,6 |
| высшее профессиональное | 100 | 80,5 | 92,3 | 7,7 | 19,5 |
| незаконченное высшее | 100 | 44,3 | 83,5 | 16,5 | 55,7 |
| среднее профессиональное | 100 | 75,0 | 85,2 | 14,8 | 25,0 |
| начальное профессиональное | 100 | 74,3 | 85,2 | 14,8 | 25,7 |
| среднее общее | 100 | 61,5 | 79,8 | 20,2 | 38,5 |
| основное общее | 100 | 29,6 | 80,1 | 19,9 | 70,4 |
| начальное общее | 100 | 14,9 | 88,0 | 12,0 | 85,1 |

Сельское население

в процентах

| | Всего | статус экономической активности | | | |
|---------------------------------|-------|---------------------------------|-------------|--------------|---------------------------|
| | | экономи-чески активные | в том числе | | экономи-чески не-активные |
| | | | занятые | безра-ботные | |
| Все население | | | | | |
| Население, имеющее образование: | 100 | 100 | 100 | 100 | 100 |
| высшее профессиональное | 7,6 | 80,9 | 9,4 | 3,2 | 3,3 |
| незаконченное высшее | 1,8 | 1,5 | 1,5 | 1,3 | 2,7 |
| среднее профессиональное | 15,8 | 18,8 | 19,2 | 13,9 | 6,7 |
| начальное профессиональное | 4,6 | 5,5 | 5,5 | 5,1 | 1,9 |
| среднее общее | 46,4 | 50,2 | 49,1 | 63,2 | 34,7 |
| основное общее | 12,9 | 9,6 | 9,6 | 10,4 | 23,1 |
| начальное общее | 10,9 | 5,5 | 5,7 | 3,0 | 27,6 |
| Мужчины | | | | | |
| Население, имеющее образование: | 100 | 100 | 100 | 100 | 100 |
| высшее профессиональное | 7,3 | 8,1 | 8,4 | 4,0 | 4,1 |
| незаконченное высшее | 1,7 | 1,4 | 1,4 | 1,3 | 2,9 |
| среднее профессиональное | 14,1 | 16,0 | 16,5 | 10,4 | 5,9 |
| начальное профессиональное | 5,9 | 6,8 | 6,9 | 5,2 | 2,1 |
| среднее общее | 49,0 | 52,3 | 51,5 | 63,4 | 35,2 |
| основное общее | 13,9 | 10,5 | 10,3 | 12,3 | 27,9 |
| начальное общее | 8,2 | 4,9 | 5,0 | 3,4 | 21,9 |
| Женщины | | | | | |
| Население, имеющее образование: | 100 | 100 | 100 | 100 | 100 |
| высшее профессиональное | 7,8 | 9,9 | 10,6 | 2,5 | 2,8 |
| незаконченное высшее | 1,8 | 1,5 | 1,6 | 1,2 | 2,6 |
| среднее профессиональное | 17,5 | 21,8 | 22,3 | 16,9 | 7,2 |
| начальное профессиональное | 3,4 | 4,1 | 4,0 | 5,1 | 1,8 |
| среднее общее | 43,9 | 47,8 | 46,4 | 63,0 | 34,4 |
| основное общее | 12,0 | 8,7 | 8,7 | 8,7 | 19,9 |
| начальное общее | 13,6 | 6,2 | 6,6 | 2,7 | 31,3 |
| Все население | | | | | |
| Население, имеющее образование: | 100 | 75,5 | 92,2 | 7,8 | 24,5 |
| высшее профессиональное | 100 | 89,2 | 97,2 | 2,8 | 10,8 |
| незаконченное высшее | 100 | 62,8 | 93,3 | 6,7 | 37,2 |
| среднее профессиональное | 100 | 89,7 | 94,3 | 5,7 | 10,3 |
| начальное профессиональное | 100 | 89,7 | 92,7 | 7,3 | 10,3 |
| среднее общее | 100 | 81,7 | 90,2 | 9,8 | 18,3 |
| основное общее | 100 | 56,2 | 91,6 | 8,4 | 43,8 |
| начальное общее | 100 | 38,1 | 95,7 | 4,3 | 61,9 |
| Мужчины | | | | | |
| Население, имеющее образование: | 100 | 80,6 | 93,1 | 6,9 | 19,4 |
| высшее профессиональное | 100 | 89,0 | 96,6 | 3,4 | 11,0 |
| незаконченное высшее | 100 | 67,4 | 93,5 | 6,5 | 32,6 |
| среднее профессиональное | 100 | 91,8 | 95,5 | 4,5 | 8,2 |
| начальное профессиональное | 100 | 92,9 | 94,6 | 5,4 | 7,1 |

| | Всего | статус экономической активности | | | |
|---------------------------------|-------|---------------------------------|-------------|------------------|-----------------------------------|
| | | экономи- чески активные | в том числе | | экономи- чески не- активные |
| | | | занятые | безра- ботные | |
| среднее общее | 100 | 86,0 | 91,6 | 8,4 | 14,0 |
| основное общее | 100 | 60,9 | 91,9 | 8,1 | 39,1 |
| начальное общее | 100 | 48,1 | 95,2 | 4,8 | 51,9 |
| Женщины | | | | | |
| Население, имеющее образование: | 100 | 70,6 | 91,3 | 8,7 | 29,4 |
| высшее профессиональное | 100 | 89,4 | 97,8 | 2,2 | 10,6 |
| незаконченное высшее | 100 | 58,8 | 93,1 | 6,9 | 41,2 |
| среднее профессиональное | 100 | 87,9 | 93,2 | 6,8 | 12,1 |
| начальное профессиональное | 100 | 84,2 | 89,1 | 10,9 | 15,8 |
| среднее общее | 100 | 76,9 | 88,5 | 11,5 | 23,1 |
| основное общее | 100 | 51,0 | 91,3 | 8,7 | 49,0 |
| начальное общее | 100 | 32,3 | 96,2 | 3,8 | 67,7 |

**Структура занятого населения по статусу занятости
и образованию в 2001 году**

| | Население, имеющее образование, всего | в том числе | | |
|---|---------------------------------------|-------------------------------|--------------------------|------------------------------------|
| | | высшее и незаконченное высшее | среднее профессиональное | основное, среднее общее, начальное |
| Все население | | | | |
| Занятое население, всего | 100 | 100 | 100 | 100 |
| Наемные работники | 57,7 | 81,1 | 68,4 | 43,6 |
| в том числе занятые: | | | | |
| в государственной организации | 43,6 | 64,0 | 44,4 | 28,9 |
| в негосударственной организации | 37,4 | 29,5 | 40,5 | 40,4 |
| у физических лиц | 12,8 | 5,6 | 11,9 | 18,5 |
| в крестьянском (фермерском) хозяйстве | 6,2 | 0,9 | 3,2 | 12,2 |
| Самостоятельно занятые работники | 42,3 | 18,9 | 31,6 | 56,4 |
| в том числе: | | | | |
| работодатели | 2,1 | 9,4 | 3,2 | 0,9 |
| на индивидуальной основе | 27,5 | 41,5 | 35,2 | 23,5 |
| на личном подворье | 64,6 | 44,4 | 57,0 | 69,2 |
| в производственном кооперативе | 3,4 | 2,8 | 2,8 | 3,7 |
| неоплачиваемые работники семейных предприятий | 2,5 | 1,8 | 1,8 | 2,8 |
| Занятое население, всего | 100 | 19,8 | 26,7 | 53,5 |
| Наемные работники | 100 | 27,8 | 31,7 | 40,5 |
| в том числе занятые: | | | | |
| в государственной организации | 100 | 40,9 | 32,3 | 26,8 |
| в негосударственной организации | 100 | 21,9 | 34,3 | 43,8 |
| у физических лиц | 100 | 12,1 | 29,5 | 58,4 |
| в крестьянском (фермерском) хозяйстве | 100 | 4,1 | 16,5 | 79,4 |

Продолжение

| | Население, имеющее образование, всего | в том числе | | |
|---|---------------------------------------|-------------------------------|--------------------------|------------------------------------|
| | | высшее и незаконченное высшее | среднее профессиональное | основное, среднее общее, начальное |
| Самостоятельно занятые работники | 100 | 8,8 | 20,0 | 71,2 |
| в том числе: | 100 | | | |
| работодатели | 100 | 39,9 | 30,9 | 29,1 |
| на индивидуальной основе | 100 | 13,3 | 25,6 | 61,1 |
| на личном подворье | 100 | 6,1 | 17,6 | 76,3 |
| в производственном кооперативе | 100 | 7,2 | 16,2 | 76,5 |
| неоплачиваемые работники семейных предприятий | 100 | 6,3 | 14,1 | 79,6 |
| Городское население | | | | |
| Занятое население, всего | 100 | 100 | 100 | 100 |
| Наемные работники | 72,0 | 84,1 | 75,3 | 61,0 |
| в том числе занятые: | | | | |
| в государственной организации | 42,4 | 58,1 | 40,2 | 29,9 |
| в негосударственной организации | 42,9 | 35,0 | 45,8 | 47,5 |
| у физических лиц | 14,1 | 6,6 | 13,7 | 21,5 |
| в крестьянском (фермерском) хозяйстве | 0,5 | 0,2 | 0,4 | 1,0 |
| Самостоятельно занятые работники | 28,0 | 15,9 | 24,7 | 39,0 |
| в том числе: | | | | |
| работодатели | 3,3 | 10,3 | 3,5 | 1,2 |
| на индивидуальной основе | 48,2 | 56,0 | 52,2 | 44,0 |
| на личном подворье | 46,1 | 30,4 | 41,7 | 52,8 |
| в производственном кооперативе | 1,5 | 1,8 | 1,7 | 1,3 |
| неоплачиваемые работники семейных предприятий | 0,9 | 1,6 | 0,8 | 0,8 |
| Занятое население, всего | 100 | 27,2 | 33,1 | 39,7 |
| Наемные работники | 100 | 31,8 | 34,6 | 33,6 |
| в том числе занятые: | | | | |
| в государственной организации | 100 | 43,5 | 32,8 | 23,7 |
| в негосударственной организации | 100 | 25,9 | 36,9 | 37,2 |
| у физических лиц | 100 | 15,0 | 33,6 | 51,4 |
| в крестьянском (фермерском) хозяйстве | 100 | 13,0 | 23,8 | 63,2 |
| Самостоятельно занятые работники | 100 | 15,5 | 29,2 | 55,3 |
| в том числе: | | | | |
| работодатели | 100 | 48,7 | 31,8 | 19,5 |
| на индивидуальной основе | 100 | 18,0 | 31,6 | 50,4 |
| на личном подворье | 100 | 10,2 | 26,4 | 63,4 |
| в производственном кооперативе | 100 | 18,5 | 33,3 | 48,2 |
| неоплачиваемые работники семейных предприятий | 100 | 26,4 | 26,0 | 47,6 |
| Сельское население | | | | |
| Занятое население, всего | 100 | 100 | 100 | 100 |
| Наемные работники | 40,6 | 72,3 | 54,2 | 31,9 |
| в том числе занятые: | | | | |
| в государственной организации | 45,9 | 84,4 | 56,2 | 27,5 |
| в негосударственной организации | 25,7 | 10,4 | 25,4 | 31,3 |
| у физических лиц | 10,1 | 1,8 | 7,0 | 14,5 |

| | Население, имеющее образование, всего | в том числе | | |
|---|---------------------------------------|-------------------------------|--------------------------|------------------------------------|
| | | высшее и незаконченное высшее | среднее профессиональное | основное, среднее общее, начальное |
| в крестьянском (фермерском) хозяйстве | 18,2 | 3,3 | 11,4 | 26,7 |
| Самостоятельно занятые работники | 59,4 | 27,7 | 45,8 | 68,1 |
| в том числе: | | | | |
| работодатели | 1,4 | 8,1 | 2,9 | 0,7 |
| на индивидуальной основе | 15,8 | 16,9 | 16,5 | 15,6 |
| на личном подворье | 74,9 | 68,4 | 74,0 | 75,5 |
| в производственном кооперативе | 4,5 | 4,5 | 3,9 | 4,6 |
| неоплачиваемые работники семейных предприятий | 3,3 | 2,1 | 2,8 | 3,5 |
| Занятое население, всего | 100 | 10,9 | 19,2 | 69,9 |
| Наемные работники | 100 | 19,4 | 25,6 | 55,0 |
| в том числе занятые: | | | | |
| в государственной организации | 100 | 35,7 | 31,4 | 32,9 |
| в негосударственной организации | 100 | 7,9 | 25,2 | 66,9 |
| у физических лиц | 100 | 3,5 | 17,6 | 78,9 |
| в крестьянском (фермерском) хозяйстве | 100 | 3,5 | 16,0 | 80,5 |
| Самостоятельно занятые работники | 100 | 5,1 | 14,8 | 80,1 |
| в том числе: | 100 | | | |
| работодатели | 100 | 28,7 | 29,8 | 41,4 |
| на индивидуальной основе | 100 | 5,4 | 15,4 | 79,2 |
| на личном подворье | 100 | 4,6 | 14,6 | 80,8 |
| в производственном кооперативе | 100 | 5,1 | 13,0 | 81,8 |
| неоплачиваемые работники семейных предприятий | 100 | 3,1 | 12,2 | 84,7 |

Уровень безработицы и возраст безработного населения в 2001 году

в процентах

| | Всего | в том числе в возрасте, лет | | | | | | |
|--|-------|-----------------------------|-------|-------|-------|-------|-------|-------|
| | | 15 | 16-19 | 20-24 | 25-29 | 30-34 | 35-39 | 40-44 |
| Население, оба пола | 10,4 | 10,0 | 24,6 | 16,9 | 11,9 | 9,8 | 9,2 | 8,5 |
| в том числе: | | | | | | | | |
| мужчины | 8,9 | 10,6 | 23,2 | 14,9 | 9,8 | 7,2 | 6,8 | 7,0 |
| женщины | 12,0 | 9,2 | 26,4 | 19,2 | 14,3 | 12,5 | 11,5 | 10,0 |
| Население городской местности, оба пола | 12,6 | 9,7 | 33,1 | 20,7 | 14,5 | 11,7 | 10,9 | 10,4 |
| в том числе: | | | | | | | | |
| мужчины | 10,5 | 9,9 | 32,2 | 18,3 | 12,1 | 8,0 | 7,9 | 8,6 |
| женщины | 14,5 | 9,5 | 34,0 | 23,1 | 16,9 | 15,3 | 13,7 | 12,1 |
| Население сельской местности, оба пола | 7,8 | 10,1 | 19,3 | 13,0 | 8,7 | 7,5 | 6,8 | 5,7 |
| в том числе: | | | | | | | | |
| мужчины | 6,9 | 10,9 | 17,8 | 11,5 | 7,1 | 6,4 | 5,4 | 4,9 |
| женщины | 8,7 | 9,0 | 21,2 | 14,7 | 10,7 | 8,6 | 8,3 | 6,6 |

Продолжение

| | в том числе в возрасте, лет | | | | | |
|--|-----------------------------|--------|-------|-------|-------|-----------------|
| | 45-49 | 50 -54 | 55-59 | 60-64 | 65-69 | 70 лет и старше |
| Население, оба пола | 7,7 | 7,2 | 7,0 | 5,0 | 2,6 | 1,4 |
| в том числе: | | | | | | |
| мужчины | 6,8 | 5,5 | 7,5 | 5,3 | 2,8 | 0,4 |
| женщины | 8,6 | 8,7 | 6,4 | 4,4 | 2,4 | 2,1 |
| Население городской местности, оба пола | 9,3 | 9,1 | 10,0 | 8,3 | 5,0 | 2,9 |
| в том числе: | | | | | | |
| мужчины | 8,0 | 6,9 | 10,8 | 8,3 | 5,4 | 0,5 |
| женщины | 10,5 | 11,2 | 9,1 | 8,2 | 4,7 | 4,6 |
| Население сельской местности, оба пола | 5,3 | 3,9 | 3,5 | 1,7 | 0,7 | 0,3 |
| в том числе: | | | | | | |
| мужчины | 4,9 | 3,6 | 3,9 | 2,4 | 0,9 | 0,3 |
| женщины | 5,6 | 4,3 | 3,0 | 0,7 | 0,6 | 0,3 |

Уровень безработицы и образование безработного населения в 2001 году

в процентах

| | Всего | в том числе имеют образование | | | | | | |
|--|-------|-------------------------------|------------------------------|---------------------------------------|---|------------------|-------------------|-------------------------|
| | | высшее | незакон- ченное высшее | среднее про- фессио- нальное | началь- ное про- фессио- нальное | среднее общее | основное общее | началь- ное общее |
| Население, оба пола | 10,4 | 6,1 | 13,1 | 10,1 | 10,3 | 12,5 | 12,2 | 7,4 |
| в том числе: | | | | | | | | |
| мужчины | 8,9 | 5,7 | 12,2 | 7,4 | 8,0 | 10,5 | 11,6 | 8,0 |
| женщины | 12,0 | 6,5 | 14,0 | 12,3 | 13,7 | 14,9 | 13,0 | 6,7 |
| Население городской местности, оба пола | 12,6 | 7,2 | 15,3 | 12,0 | 11,7 | 17,0 | 18,6 | 12,5 |
| в том числе: | | | | | | | | |
| мужчины | 10,5 | 6,5 | 14,1 | 8,7 | 9,5 | 14,1 | 17,6 | 12,9 |
| женщины | 14,5 | 7,7 | 16,5 | 14,8 | 14,8 | 20,2 | 19,9 | 12,0 |
| Население сельской местности, оба пола | 7,8 | 2,8 | 6,7 | 5,7 | 7,3 | 9,8 | 8,4 | 4,3 |
| в том числе: | | | | | | 8,4 | | |
| мужчины | 6,9 | 3,4 | 6,5 | 4,5 | 5,4 | 11,5 | 8,1 | 4,8 |
| женщины | 8,7 | 2,2 | 6,9 | 6,8 | 10,9 | | 8,7 | 3,8 |

Уровень образования и доходы населения

Раздел содержит данные об основных доходах населения по результатам выборочного обследования 12000 домашних хозяйств.

Домашнее хозяйство - небольшая группа лиц, проживающих совместно, объединяющих (полностью или частично) свои доходы, имущество и совместно потребляющих определенные виды товаров и услуг, к которым относятся, главным образом, жилье и продукты питания.

Доходы населения - доходы от наемной и самостоятельной занятости, собственности, продаж, социальные трансферты и прочие.

Среднедушевые денежные доходы населения исчисляются путем деления общей суммы денежных доходов на численность наличного населения

Среднемесячная номинальная заработная плата одного работника исчисляется путем деления фонда заработной платы работников списочного состава и совместителей на численность, принимаемую для исчисления средней заработной платы и других средних величин и на число месяцев в отчетном периоде. Информация об оплате труда получена на основе статистических сведений, полученных от предприятий (организаций) с видом экономической деятельности «образование».

Распределение домашних хозяйств по уровню образования главы семьи

Распределение домашних хозяйств, где главами являются мужчины, по уровню образования главы семьи в 2001 году

в процентах

| | Не имеющие среднего образования | Имеющие среднее образование | Имеющие высшее образование | Все главы обследуемых домашних хозяйств |
|-----------------------------|---------------------------------|-----------------------------|----------------------------|---|
| Республика Казахстан | 18,2 | 66,6 | 15,2 | 100,0 |
| Акмолинская | 25,3 | 63,7 | 11,0 | 100,0 |
| Актюбинская | 17,1 | 64,1 | 18,8 | 100,0 |
| Алматинская | 15,9 | 73,8 | 10,3 | 100,0 |
| Атырауская | 12,5 | 73,3 | 14,2 | 100,0 |
| Западно-Казахстанская | 21,4 | 62,4 | 16,2 | 100,0 |
| Жамбылская | 16,1 | 67,4 | 16,5 | 100,0 |
| Карагандинская | 19,0 | 65,2 | 15,8 | 100,0 |
| Костанайская | 21,0 | 69,1 | 9,9 | 100,0 |
| Кызылординская | 12,1 | 72,4 | 15,5 | 100,0 |
| Мангистауская | 7,9 | 76,2 | 15,9 | 100,0 |
| Южно-Казахстанская | 13,8 | 69,5 | 16,7 | 100,0 |
| Павлодарская | 22,3 | 64,5 | 13,2 | 100,0 |
| Северо-Казахстанская | 22,7 | 66,6 | 10,7 | 100,0 |
| Восточно-Казахстанская | 23,4 | 64,7 | 11,9 | 100,0 |
| г. Астана | 5,9 | 52,5 | 41,6 | 100,0 |
| г. Алматы | 14,4 | 50,6 | 35,0 | 100,0 |

Распределение низкодоходных домашних хозяйств, где главами являются мужчины, по уровню образования главы в 2001 году

в процентах

| | Не имеющие среднего образования | Имеющие среднее образование | Имеющие высшее образование | Все главы обследуемых домашних хозяйств |
|-----------------------------|---------------------------------------|-----------------------------------|----------------------------------|--|
| Республика Казахстан | 19,1 | 72,0 | 8,9 | 100,0 |
| Акмолинская | 26,4 | 65,3 | 8,3 | 100,0 |
| Актюбинская | 17,9 | 72,6 | 9,5 | 100,0 |
| Алматинская | 15,9 | 79,3 | 4,8 | 100,0 |
| Атырауская | 17,2 | 70,7 | 12,1 | 100,0 |
| Западно-Казахстанская | 27,7 | 68,7 | 3,6 | 100,0 |
| Жамбылская | 16,0 | 72,4 | 11,6 | 100,0 |
| Карагандинская | 21,0 | 70,3 | 8,7 | 100,0 |
| Костанайская | 23,3 | 72,5 | 4,2 | 100,0 |
| Кызылординская | 12,4 | 79,1 | 8,5 | 100,0 |
| Мангистауская | 10,4 | 81,8 | 7,8 | 100,0 |
| Южно-Казахстанская | 15,5 | 70,6 | 13,9 | 100,0 |
| Павлодарская | 27,8 | 66,6 | 5,6 | 100,0 |
| Северо-Казахстанская | 18,6 | 72,9 | 8,5 | 100,0 |
| Восточно-Казахстанская | 23,2 | 70,6 | 6,2 | 100,0 |
| г. Астана | 16,7 | 66,6 | 16,7 | 100,0 |
| г. Алматы | 27,8 | 52,8 | 19,4 | 100,0 |

Распределение домашних хозяйств, где главами являются женщины, по уровню образования главы в 2001 году

в процентах

| | Не имеющие среднего образования | Имеющие среднее образование | Имеющие высшее образование | Все главы обследуемых домашних хозяйств |
|-----------------------------|---------------------------------------|-----------------------------------|----------------------------------|--|
| Республика Казахстан | 22,7 | 57,9 | 19,4 | 100,0 |
| Акмолинская | 30,2 | 60,7 | 9,1 | 100,0 |
| Актюбинская | 20,6 | 62,9 | 16,5 | 100,0 |
| Алматинская | 20,5 | 64,2 | 15,3 | 100,0 |
| Атырауская | 13,3 | 71,0 | 15,7 | 100,0 |
| Западно-Казахстанская | 29,0 | 47,5 | 23,5 | 100,0 |
| Жамбылская | 26,7 | 57,3 | 16,0 | 100,0 |
| Карагандинская | 18,5 | 63,8 | 17,7 | 100,0 |
| Костанайская | 28,5 | 58,8 | 12,7 | 100,0 |
| Кызылординская | 23,6 | 57,7 | 18,7 | 100,0 |
| Мангистауская | 13,6 | 72,8 | 13,6 | 100,0 |
| Южно-Казахстанская | 22,7 | 58,3 | 19,0 | 100,0 |
| Павлодарская | 22,1 | 62,7 | 15,2 | 100,0 |
| Северо-Казахстанская | 24,1 | 56,3 | 19,6 | 100,0 |
| Восточно-Казахстанская | 33,0 | 50,8 | 16,2 | 100,0 |
| г. Астана | 18,6 | 52,7 | 28,7 | 100,0 |
| г. Алматы | 12,9 | 48,9 | 38,2 | 100,0 |

Распределение низкодоходных домашних хозяйств, где главами являются женщины, по уровню образования главы в 2001 году

в процентах

| | Не имеющие среднего образования | Имеющие среднее образование | Имеющие высшее образование | Все главы обследуемых домашних хозяйств |
|-----------------------------|---------------------------------|-----------------------------|----------------------------|---|
| Республика Казахстан | 25,9 | 61,8 | 12,3 | 100,0 |
| Акмолинская | 26,8 | 64,7 | 8,5 | 100,0 |
| Актюбинская | 26,9 | 65,4 | 7,7 | 100,0 |
| Алматинская | 20,7 | 67,9 | 11,4 | 100,0 |
| Атырауская | 16,1 | 74,2 | 9,7 | 100,0 |
| Западно-Казахстанская | 30,4 | 55,3 | 14,3 | 100,0 |
| Жамбылская | 24,4 | 61,8 | 13,8 | 100,0 |
| Карагандинская | 21,9 | 67,9 | 10,2 | 100,0 |
| Костанайская | 30,0 | 62,0 | 8,0 | 100,0 |
| Кызылординская | 37,3 | 54,2 | 8,5 | 100,0 |
| Мангистауская | 11,8 | 76,4 | 11,8 | 100,0 |
| Южно-Казахстанская | 35,0 | 54,5 | 10,5 | 100,0 |
| Павлодарская | 22,1 | 64,7 | 13,2 | 100,0 |
| Северо-Казахстанская | 22,6 | 60,4 | 17,0 | 100,0 |
| Восточно-Казахстанская | 36,5 | 51,8 | 11,7 | 100,0 |
| г. Астана | 20,0 | 80,0 | | 100,0 |
| г. Алматы | 18,6 | 48,8 | 32,6 | 100,0 |

Среднедушевой доход населения в соответствии с уровнем образования

тенге

| | Все население | среднедушевой доход в месяц на 1 лицо | | | | | |
|------------------------------------|---------------|---------------------------------------|---------|-----------------------|---------|----------------------|---------|
| | | по республике | | в городской местности | | в сельской местности | |
| | | мужчины | женщины | мужчины | женщины | мужчины | женщины |
| Всего | 5934,8 | 5731,8 | 6110,2 | 6809,0 | 7141,4 | 4566,9 | 4714,6 |
| в том числе по уровню образования: | | | | | | | |
| не имеет образования | 4920,1 | 4874,3 | 4962,5 | 5820,5 | 5930,7 | 4008,5 | 4050,3 |
| начальное общее | 5377,8 | 5211,4 | 5527,2 | 5997,3 | 6281,9 | 4429,0 | 4704,5 |
| основное общее | 5341,7 | 5242,1 | 5437,3 | 6294,6 | 6447,8 | 4346,6 | 4364,4 |
| среднее общее | 5191,6 | 5167,9 | 5214,4 | 6218,7 | 6278,8 | 4347,4 | 4193,2 |
| начальное профессиональное | 5907,6 | 5821,4 | 6010,0 | 6812,4 | 6787,8 | 4678,2 | 4966,2 |
| среднее профессиональное | 7057,1 | 6820,7 | 7203,4 | 7469,8 | 7729,2 | 5593,2 | 5956,5 |
| высшее профессиональное | 8730,4 | 8475,8 | 8906,7 | 9347,4 | 9634,7 | 6221,2 | 6470,0 |
| учёная степень | 9653,5 | 9644,8 | 9663,2 | 10431,9 | 9663,2 | 1773,4 | |

*) Расчёт произведён по населению в возрасте 6 лет и старше по численности членов домашних хозяйств в 4 квартале 2001 года.

**Среднемесячная заработная плата наемных (оплачиваемых)
работников по виду экономической деятельности «образование»**

тенге

| | 1999 | 2000 | 2001 |
|---|-------|-------|-------|
| Среднемесячная заработная плата работников по виду экономической деятельности «образование», всего | 7960 | 8035 | 9926 |
| в том числе по формам собственности: | | | |
| государственная собственность | 7845 | 7852 | 9627 |
| частная собственность | 13459 | 15074 | 15277 |
| Начальное образование | 6436 | 6476 | 7916 |
| в том числе по формам собственности: | | | |
| государственная собственность | 6425 | 6439 | 7839 |
| частная собственность | 7306 | 7914 | 9366 |
| Среднее образование | 7837 | 7671 | 9245 |
| в том числе по формам собственности: | | | |
| государственная собственность | 7814 | 7591 | 9161 |
| частная собственность | 11164 | 15811 | 14688 |
| Высшее образование | 10259 | 11859 | 15572 |
| в том числе по формам собственности: | | | |
| государственная собственность | 9641 | 11191 | 15240 |
| частная собственность | 15465 | 16000 | 16385 |
| Образование для взрослых и прочее образование | 9078 | 9638 | 12300 |
| в том числе по формам собственности: | | | |
| государственная собственность | 9416 | 9992 | 11104 |
| частная собственность | 7349 | 8094 | 12502 |

Основные показатели образования

Государственный бюджет - это основной финансовый план формирования и расходования денежных средств для обеспечения функций и органов государственной власти. Государственный бюджет объединяет республиканский и местный бюджеты.

Расходы бюджета - средства, выделяемые из бюджета на безвозвратной основе в пределах утвержденного бюджета.

Ввод в действие общеобразовательных школ и дошкольных организаций включает ввод в действие законченных строительством и принятых в эксплуатацию в установленном порядке объектов общеобразовательных школ и дошкольных организаций.

Индекс цен - относительный показатель, характеризующий изменение уровня цен на какой-либо товар, продукцию, услугу во времени, то есть от одного периода регистрации к другому.

Показатель охвата образованием 6-24 года - отношение численности учащихся в учебных заведениях различного типа - общеобразовательных школах, профессионально-технических школах, средних и высших учебных заведениях к численности населения в возрасте 6-24 года.

Показатель охвата образованием в возрасте 7-17 лет (валовый показатель охвата) представляет собой отношение численности учащихся всех возрастов в общеобразовательных школах (дневных, вечерних) к численности населения в возрасте 7-17 лет. Расчитанный таким образом показатель служит мерой измерения того, в какой степени система образования в состоянии абсорбировать на данной ступени учащихся, желающих обучаться на ней. В тех случаях, когда данный показатель превышает 100, то это объясняется наличием в контингенте учащихся более младшего или более старшего возраста по сравнению с возрастом 7-17 лет.

Охват детей постоянными дошкольными организациями определяется как отношение численности детей, посещающих постоянные дошкольные организации и численности детей в возрасте 1-6 лет по данным статистики демографии, скорректированной на численность детей 6 лет, обучающихся в школе.

Образовательный уровень - в соответствии с Законом Республики Казахстан «Об образовании» установлены образовательные уровни: дошкольное воспитание и обучение, среднее образование (среднее общее, начальное профессиональное и среднее профессиональное), высшее профессиональное, послевузовское профессиональное образование.

Дошкольная образовательная организация - тип общеобразовательной организации, реализующей общеобразовательные программы дошкольного воспитания и обучения различной направленности. Дошкольные общеобразовательные организации обеспечивают воспитание, обучение, присмотр, уход и оздоровление детей в возрасте от 1 года до 6(7) лет.

Постоянная дошкольная организация - общеобразовательная организация, реализующая общеобразовательные программы дошкольного воспитания и обу-

чения различной направленности и которая работает не менее 10 месяцев в году. В соответствии с направленностью дошкольные организации делятся на виды: ясли, ясли-детский сад, детский сад, школа-детский сад.

Общеобразовательная школа - общеобразовательное учреждение, осуществляющее обучение, всестороннее развитие и эстетическое воспитание детей и молодежи. Общеобразовательная школа осуществляет образовательный процесс на основе одной или нескольких образовательных программ. В зависимости от местных условий создаются начальные, основные и средние школы при сохранении единства и преемственности всех ступеней общего среднего образования. Среднее общее образование подразделяется на 3 ступени: начальную (1-4 классы), основную (5-9 классы), старшую (10-11(12) классы).

Специальные коррекционные организации - школы для детей с ограниченными возможностями в развитии и нуждающихся в особых условиях воспитания.

Вечерняя (сменная) общеобразовательная школа - образовательное учреждение, которое предоставляет гражданам Казахстана любого возраста реальную возможность получить основное и среднее общее образование.

Образовательное учреждение начального профессионального образования (профессионально-техническая школа, лицей) - учреждение, реализующее профессиональные программы, направленные на подготовку работников квалификационного труда (рабочих, служащих) по различным направлениям трудовой деятельности. Подготовка квалифицированных работников осуществляется на базе основного общего образования и сочетается с получением общего среднего образования. Начальное профессиональное образование по отдельным профессиям может базироваться на среднем общем образовании с сокращенными сроками обучения.

Средние профессиональные учебные заведения (колледжи) осуществляют подготовку специалистов со средним профессиональным образованием. К ним относятся колледжи - промышленные, строительные, транспортные, сельскохозяйственные, экономические, библиотечные, медицинские, педагогические и училища искусства и культуры. Подготовка специалистов в средних профессиональных учебных заведениях ведется с отрывом и без отрыва от производства, на базе основной школы и на базе средней школы. Средние профессиональные учебные заведения распределяют по форме обучения - дневные, вечерние, заочные.

Высшие профессиональные учебные заведения - учреждения, осуществляющие подготовку специалистов с высшим профессиональным образованием в соответствии с требованиями современного производства и науки, техники и культуры, перспектив развития экономики и ведущие научно-исследовательскую работу. К высшим учебным заведениям относятся: университеты, академии, институты и приравненные к ним консерватории, высшие училища и высшие школы.

Численность детей, посещающих дошкольные организации - численность детей дошкольного возраста, состоящих в списках дошкольных организаций на конец года.

Обеспеченность местами детей, находящихся в дошкольных организациях (на 100 мест приходится детей) определяется отношением числа детей в дошкольных организациях к числу мест в них. Результат умножается на 100.

Число случаев заболевания детей в расчете на 1000 детей определяется отношением количества случаев заболеваний к численности детей в дошкольных организациях. Результат умножается на 1000.

Численность учащихся (студентов) обучающихся в учебных заведениях - численность обучающихся в общеобразовательных школах, начальных, средних и высших профессиональных учебных заведениях по состоянию на начало учебного года.

Прием в учебные заведения - показатель численности лиц, принятых на обучение в данном учебном году. В число принятых не включают численность второгдников и лиц, возвратившихся из числа ранее обучавшихся.

Выпуск из учебных заведений - численность лиц, полностью завершивших курс обучения в учебных заведениях и получивших соответствующее образование. Выпускники общеобразовательных школ получают аттестат о среднем образовании, лицам окончивших начальные, средние и высшие профессиональные учебные заведения присваивается квалификация в соответствии с полученной специальностью и выдается диплом.

Численность учащихся (студентов) в расчете на 10000 населения определяется как отношение числа учащихся профтехшкол, колледжей, высших учебных заведений на начало учебного года к численности населения. Результат умножается на 10000.

Выпуск специалистов из начальных, средних и высших профессиональных учебных заведений в расчете на 10000 населения определяется как отношение числа выпускников профтехшкол, колледжей, высших учебных заведений к численности населения. Результат умножается на 10000.

Материально-техническая база дневных общеобразовательных школ - комплекс зданий и оборудования, используемых для организации учебно-воспитательного процесса. Характеристики материально-технической базы представляют следующие показатели: объемы площадей по функциональному назначению, учебные площади в расчете на одного учащегося, обеспеченность техническими средствами обучения, библиотечным фондом, общественным питанием, состояние зданий общеобразовательных школ и их благоустройство.

Расходы бюджетной системы на образование

Расходы из государственного бюджета на образование

| | 1991 | 1995 | 1999 | 2000 | 2001 |
|---|----------|-------|-------|-------|--------|
| Расходы государственного бюджета на образование, млн.тенге | 5616,6*) | 45830 | 78491 | 84668 | 105024 |
| Расходы государственного бюджета на образование в процентах к ВВП | 6,5 | 4,5 | 3,9 | 3,3 | 3,2 |

*) в млн. рублей

Ввод в действие общеобразовательных школ и дошкольных организаций

| | Введено общеобразовательных школ | | в том числе в сельской местности | | Введено дошкольных организаций, мест | в том числе в сельской местности |
|------|----------------------------------|------------------------|----------------------------------|------------------------|--------------------------------------|----------------------------------|
| | число школ | в них ученических мест | число школ | в них ученических мест | | |
| 1997 | 5 | 2314 | 4 | 1574 | 395 | 65 |
| 1998 | 7 | 1994 | 5 | 390 | - | - |
| 1999 | 10 | 4805 | 6 | 2595 | - | - |
| 2000 | 24 | 9681 | 19 | 5559 | - | - |
| 2001 | 56 | 21889 | 45 | 12799 | 162 | 162 |

Индексы цен на услуги образования в 1993-2000гг.

на конец периода, в процентах к декабрю предыдущего года

| | 1993 | 1995 | 1999 | 2000 | 2001 |
|-----------------------------|--------|-------|-------|-------|-------|
| Республика Казахстан | 4122,4 | 197,7 | 120,3 | 103,3 | 104,4 |
| Акмолинская | 4810,8 | 193,7 | 110,5 | 103,3 | 104,1 |
| Актюбинская | 770,5 | 199,6 | 116,5 | 101,7 | 101,9 |
| Алматинская | 4795,2 | 227,5 | 113,7 | 109,0 | 111,7 |
| Атырауская | 1901,8 | 161,0 | 110,0 | 96,9 | 113,9 |
| Восточно-Казахстанская | 2579,5 | 189,9 | 105,2 | 98,4 | 103,6 |
| Жамбылская | 7141,0 | 114,7 | 136,9 | 97,7 | 102,3 |
| Западно-Казахстанская | 7229,2 | 212,8 | 120,0 | 105,3 | 109,0 |
| Карагандинская | 1006,6 | 167,9 | 103,9 | 106,9 | 103,3 |
| Костанайская | 5744,9 | 166,3 | 104,3 | 98,0 | 103,5 |
| Кызылординская | 696,5 | 200,7 | 125,0 | 100,0 | 111,4 |
| Мангистауская | 237,3 | 135,8 | 124,0 | 102,6 | 101,8 |
| Павлодарская | 9301,0 | 95,4 | 142,0 | 104,1 | 102,4 |
| Северо-Казахстанская | 597,3 | 172,0 | 107,3 | 102,1 | 104,5 |
| Южно-Казахстанская | 4351,5 | 220,0 | 115,6 | 105,6 | 100,0 |
| г. Астана | ... | ... | 136,0 | 111,0 | 109,3 |
| г. Алматы | 6909,6 | 192,6 | 158,4 | 105,5 | 100,8 |

Показатели охвата обучением населения

Совокупная доля охвата обучением населения в возрасте 6-24 лет

| | 1998/99 | | | 1999/2000 | | |
|-----------------------------|---------|---------------------|--------------------|-----------|---------------------|--------------------|
| | Всего | в том числе | | всего | в том числе | |
| | | городские поселения | сельская местность | | городские поселения | сельская местность |
| Республика Казахстан | 66,9 | 76,4 | 57,0 | 67,9 | 79,2 | 56,2 |
| Акмолинская | 62,3 | 66,6 | 59,2 | 62,0 | 69,3 | 56,6 |
| Актюбинская | 69,5 | 84,7 | 53,2 | 72,5 | 90,5 | 53,8 |
| Алматинская | 62,9 | 79,5 | 57,0 | 62,8 | 80,5 | 56,6 |
| Атырауская | 70,7 | 78,5 | 60,9 | 72,3 | 80,2 | 62,2 |
| Восточно-Казахстанская | 65,4 | 73,6 | 55,9 | 66,2 | 76,2 | 54,7 |
| Жамбылская | 60,8 | 65,6 | 57,4 | 62,2 | 70,4 | 56,6 |
| Западно-Казахстанская | 66,3 | 79,8 | 58,5 | 68,9 | 89,2 | 57,7 |
| Карагандинская | 65,7 | 69,2 | 53,5 | 67,4 | 71,8 | 52,2 |
| Костанайская | 65,2 | 75,2 | 55,4 | 63,9 | 75,0 | 53,2 |
| Кызылординская | 65,4 | 72,9 | 55,0 | 65,5 | 73,8 | 53,8 |
| Мангистауская | 74,5 | 76,4 | 68,0 | 76,6 | 78,9 | 68,8 |
| Павлодарская | 68,1 | 73,8 | 60,0 | 68,8 | 76,8 | 57,8 |
| Северо-Казахстанская | 61,8 | 72,6 | 56,1 | 62,5 | 75,2 | 55,9 |
| Южно-Казахстанская | 66,2 | 83,4 | 57,3 | 66,0 | 84,5 | 56,7 |
| г.Астана | 70,8 | 708 | | 76,9 | 76,9 | |
| г.Алматы | 88,8 | 88,8 | | 93,6 | 92,4 | |

Продолжение

| | 2000/01 | | | 2001/02 | | |
|-----------------------------|---------|---------------------|--------------------|---------|---------------------|--------------------|
| | Всего | в том числе | | всего | в том числе | |
| | | городские поселения | сельская местность | | городские поселения | сельская местность |
| Республика Казахстан | 69,9 | 83,7 | 55,8 | 71,3 | 87,7 | 54,6 |
| Акмолинская | 63,1 | 73,3 | 55,6 | 63,1 | 77,1 | 52,8 |
| Актюбинская | 75,4 | 91,1 | 59,4 | 76,9 | 97,6 | 55,9 |
| Алматинская | 62,1 | 80,2 | 55,7 | 62,0 | 83,6 | 54,5 |
| Атырауская | 75,3 | 86,2 | 61,5 | 78,3 | 91,2 | 61,8 |
| Восточно-Казахстанская | 67,5 | 79,6 | 53,8 | 67,0 | 80,2 | 52,0 |
| Жамбылская | 64,2 | 75,7 | 56,5 | 65,2 | 76,7 | 57,6 |
| Западно-Казахстанская | 71,1 | 98,2 | 56,4 | 72,1 | 104,5 | 54,6 |
| Карагандинская | 70,3 | 75,8 | 51,6 | 71,1 | 77,8 | 48,3 |
| Костанайская | 64,4 | 78,9 | 78,9 | 63,9 | 87,5 | 31,8 |
| Кызылординская | 66,9 | 76,6 | 53,4 | 67,7 | 72,9 | 76,5 |
| Мангистауская | 79,8 | 88,8 | 49,0 | 85,7 | 90,5 | 69,6 |
| Павлодарская | 71,5 | 83,5 | 55,2 | 71,8 | 88,4 | 49,4 |
| Северо-Казахстанская | 64,5 | 81,8 | 55,6 | 64,4 | 86,7 | 53,0 |
| Южно-Казахстанская | 68,1 | 89,0 | 57,7 | 71,0 | 96,3 | 58,4 |
| г.Астана | 86,4 | 86,4 | | 93,5 | 93,5 | |
| г.Алматы | 97,1 | 97,1 | | 102,9 | 102,9 | |

Охват общим средним образованием населения в возрасте 7-17 лет

| | 1999 | 2000 | 2001* |
|-----------------------------|-------|-------|-------|
| Республика Казахстан | 92,8 | 93,5 | 92,7 |
| Акмолинская | 89,7 | 88,2 | 85,0 |
| Актюбинская | 94,6 | 95,4 | 94,8 |
| Алматинская | 93,4 | 93,7 | 93,3 |
| Атырауская | 97,3 | 98,9 | 100,1 |
| Восточно-Казахстанская | 90,6 | 91,4 | 88,4 |
| Жамбылская | 89,8 | 90,4 | 90,9 |
| Западно-Казахстанская | 92,8 | 93,7 | 92,4 |
| Карагандинская | 88,8 | 89,9 | 88,1 |
| Кызылординская | 92,7 | 92,5 | 93,0 |
| Костанайская | 88,7 | 88,2 | 83,6 |
| Мангистауская | 106,4 | 107,6 | 111,2 |
| Павлодарская | 96,3 | 96,2 | 91,2 |
| Северо-Казахстанская | 90,2 | 91,9 | 88,5 |
| Южно-Казахстанская | 94,0 | 94,8 | 96,7 |
| г.Астана | 90,5 | 99,7 | 103,6 |
| г.Алматы | 98,8 | 100,3 | 101,5 |

*) предварительные итоги

Показатели охвата детей постоянными дошкольными организациями

| | 1991 | 1995 | 1999 | 2000 | 2001 |
|--------------------------------|------|------|------|------|------|
| Охват детей в возрасте 1-6 лет | | | | | |
| постоянными дошкольными | | | | | |
| организациями, всего | 46,5 | 21,9 | 8,5 | 9,7 | 10,2 |
| в том числе: | | | | | |
| в городской местности | 57,4 | 32,6 | 16,2 | 18,6 | 19,2 |
| в сельской местности | 35,1 | 12,0 | 1,5 | 1,3 | 1,7 |
| Охват детей в возрасте 3-6 лет | | | | | |
| постоянными дошкольными | | | | | |
| организациями, всего | 53,1 | 25,5 | 10,5 | 12,0 | 13,2 |
| в том числе: | | | | | |
| в городской местности | 66,7 | 37,6 | 20,3 | 23,6 | 25,4 |
| в сельской местности | 38,8 | 13,9 | 1,8 | 1,5 | 2,2 |

Дошкольное воспитание и обучение

Число постоянных дошкольных организаций

| | единиц | | | | |
|--|--------|------|------|------|------|
| | 1991 | 1995 | 1999 | 2000 | 2001 |
| Общее число постоянных дошкольных организаций, всего | 8881 | 5058 | 1102 | 1089 | 1103 |
| в том числе: | | | | | |
| детские сады | 918 | 915 | 305 | 344 | 340 |
| ясли-детсады | 7545 | 3995 | 713 | 652 | 650 |
| ясли | 173 | 35 | 3 | - | 1 |
| школы-детсады | 245 | 113 | 81 | 93 | 112 |
| Число постоянных дошкольных организаций в городской местности | 3886 | 2292 | 859 | 912 | 886 |
| в том числе: | | | | | |
| детские сады | 327 | 285 | 190 | 244 | 209 |
| ясли-детсады | 3413 | 1934 | 591 | 584 | 578 |
| ясли | 139 | 32 | 3 | - | 1 |
| школы-детсады | 7 | 41 | 75 | 84 | 98 |
| Число постоянных дошкольных организаций в сельской местности | 4995 | 2766 | 243 | 177 | 217 |
| в том числе: | | | | | |
| детские сады | 591 | 630 | 115 | 100 | 131 |
| ясли-детсады | 4132 | 2061 | 122 | 68 | 72 |
| ясли | 34 | 3 | - | - | - |
| школы-детсады | 238 | 72 | 6 | 9 | 14 |
| Из общего числа постоянных дошкольных организаций, организации с частной формой собственности, всего | - | 349 | 174 | 162 | 143 |

Численность детей в постоянных дошкольных организациях

| | тыс. человек | | | | |
|--|--------------|-------|-------|-------|-------|
| | 1991 | 1995 | 1999 | 2000 | 2001 |
| Численность детей в постоянных дошкольных организациях, всего | 1023,1 | 407,2 | 124,4 | 133,2 | 140,4 |
| в том числе: | | | | | |
| детские сады | 57,8 | 48,3 | 23,9 | 28,4 | 28,7 |
| ясли-детсады | 948,2 | 351,2 | 90,8 | 94,5 | 99,6 |
| ясли | 10,1 | 2,1 | 0,5 | - | 0,0 |
| школы-детсады | 7,0 | 5,6 | 9,2 | 10,3 | 12,1 |
| Численность детей в постоянных дошкольных организациях городской местности | 646,3 | 291,5 | 112,8 | 123,9 | 128,0 |

Продолжение

| | 1991 | 1995 | 1999 | 2000 | 2001 |
|---|-------|-------|------|------|------|
| в том числе: | | | | | |
| детские сады | 31,9 | 26,3 | 19,3 | 23,9 | 22,4 |
| ясли-детсады | 604,3 | 258,5 | 84,5 | 90,2 | 94,6 |
| ясли | 9,1 | 2,0 | 0,5 | - | 0,0 |
| школы-детсады | 1,0 | 4,7 | 8,5 | 9,8 | 11,0 |
| Численность детей в постоянных дошкольных организациях | | | | | |
| сельской местности | 376,8 | 115,7 | 11,6 | 9,3 | 12,4 |
| в том числе: | | | | | |
| детские сады | 25,9 | 22,0 | 4,6 | 4,5 | 6,3 |
| ясли-детсады | 343,9 | 92,8 | 6,3 | 4,3 | 5,0 |
| ясли | 1,1 | 0,1 | - | - | - |
| школы-детсады | 5,9 | 0,8 | 0,7 | 0,5 | 1,1 |
| Численность детей в постоянных дошкольных организациях частной формы собственности, всего | - | 10,2 | 15,4 | 15,4 | 15,0 |

Число постоянных дошкольных организаций по областям

единиц

| | 1991 | | | 1995 | | |
|-----------------------------|-------|---------------------|--------------------|-------|---------------------|--------------------|
| | Всего | в том числе | | Всего | в том числе | |
| | | городские поселения | сельская местность | | городские поселения | сельская местность |
| Республика Казахстан | 8881 | 3886 | 4995 | 5058 | 2292 | 2766 |
| Акмолинская | 695 | 262 | 433 | 426 | 144 | 282 |
| Актюбинская | 467 | 180 | 287 | 285 | 64 | 221 |
| Алматинская | 803 | 264 | 539 | 324 | 107 | 217 |
| Атырауская | 248 | 135 | 113 | 200 | 87 | 113 |
| Восточно-Казахстанская | 911 | 430 | 485 | 408 | 233 | 175 |
| Жамбылская | 455 | 196 | 259 | 321 | 127 | 194 |
| Западно-Казахстанская | 424 | 105 | 319 | 343 | 78 | 265 |
| Карагандинская | 861 | 584 | 273 | 521 | 380 | 141 |
| Костанайская | 975 | 281 | 694 | 509 | 168 | 341 |
| Кызылординская | 324 | 195 | 129 | 208 | 78 | 130 |
| Мангистауская | 151 | 130 | 21 | 120 | 83 | 37 |
| Павлодарская | 562 | 267 | 295 | 384 | 167 | 217 |
| Северо-Казахстанская | 973 | 197 | 776 | 433 | 118 | 315 |
| Южно-Казахстанская | 652 | 280 | 372 | 300 | 182 | 118 |
| г.Астана | ... | ... | - | ... | ... | - |
| г.Алматы | 380 | 380 | - | 276 | 276 | - |

Продолжение

| | 2001 | | | 2001 | | |
|-----------------------------|-------|---------------------|--------------------|-------|---------------------|--------------------|
| | Всего | в том числе | | Всего | в том числе | |
| | | городские поселения | сельская местность | | городские поселения | сельская местность |
| Республика Казахстан | 1089 | 912 | 177 | 1103 | 886 | 217 |
| Акмолинская | 52 | 37 | 15 | 48 | 34 | 14 |
| Актюбинская | 57 | 45 | 12 | 68 | 47 | 21 |
| Алматинская | 47 | 38 | 9 | 47 | 39 | 8 |
| Атырауская | 83 | 41 | 42 | 85 | 41 | 44 |
| Восточно-Казахстанская | 73 | 65 | 8 | 72 | 63 | 9 |
| Жамбылская | 39 | 21 | 18 | 42 | 22 | 20 |
| Западно-Казахстанская | 47 | 34 | 13 | 60 | 34 | 26 |
| Карагандинская | 126 | 124 | 2 | 124 | 121 | 3 |
| Костанайская | 64 | 51 | 13 | 62 | 50 | 12 |
| Кызылординская | 61 | 50 | 11 | 67 | 45 | 22 |
| Мангистауская | 30 | 28 | 2 | 32 | 30 | 2 |
| Павлодарская | 73 | 65 | 8 | 66 | 59 | 7 |
| Северо-Казахстанская | 27 | 20 | 7 | 25 | 18 | 7 |
| Южно-Казахстанская | 101 | 84 | 17 | 102 | 80 | 22 |
| г.Астана | 43 | 43 | - | 44 | 44 | - |
| г.Алматы | 166 | 166 | - | 159 | 159 | - |

**Численность детей в постоянных дошкольных
организациях по областям**

человек

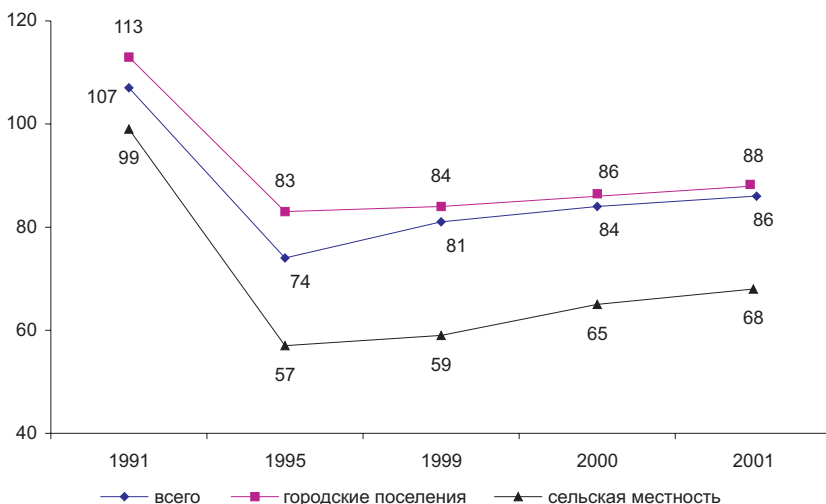
| | 1991 | | | 1995 | | |
|-----------------------------|---------|---------------------|--------------------|--------|---------------------|--------------------|
| | Всего | в том числе | | Всего | в том числе | |
| | | городские поселения | сельская местность | | городские поселения | сельская местность |
| Республика Казахстан | 1023099 | 646306 | 376793 | 407191 | 291470 | 115721 |
| Акмолинская | 69393 | 39055 | 30338 | 24934 | 16996 | 7938 |
| Актюбинская | 50323 | 31737 | 18586 | 23059 | 9793 | 13266 |
| Алматинская | 92612 | 40085 | 52527 | 23716 | 12441 | 11275 |
| Атырауская | 29061 | 19965 | 9096 | 18591 | 11488 | 7103 |
| Восточно-Казахстанская | 102787 | 67401 | 35386 | 37882 | 30235 | 7647 |
| Жамбылская | 59745 | 34595 | 25150 | 21997 | 13693 | 8304 |
| Западно-Казахстанская | 38535 | 17273 | 21262 | 14266 | 8714 | 5552 |
| Карагандинская | 111102 | 93663 | 17439 | 49869 | 45015 | 4854 |
| Костанайская | 90264 | 45706 | 44558 | 33971 | 21743 | 12228 |
| Кызылординская | 40741 | 30710 | 10031 | 15815 | 7966 | 7849 |
| Мангистауская | 24994 | 23697 | 1297 | 14760 | 12555 | 2205 |
| Павлодарская | 68472 | 47689 | 20783 | 32660 | 24710 | 7950 |
| Северо-Казахстанская | 86477 | 36308 | 50169 | 27382 | 15658 | 11724 |
| Южно-Казахстанская | 93360 | 53189 | 40171 | 30209 | 22383 | 7826 |
| г.Астана | ... | ... | - | ... | ... | - |
| г.Алматы | 65233 | 65233 | - | 38080 | 38080 | - |

Продолжение

| | 2001 | | | 2001 | | |
|-----------------------------|--------|---------------------|--------------------|--------|---------------------|--------------------|
| | Всего | в том числе | | Всего | в том числе | |
| | | городские поселения | сельская местность | | городские поселения | сельская местность |
| Республика Казахстан | 133217 | 123872 | 9345 | 140350 | 127999 | 12351 |
| Акмолинская | 4942 | 4291 | 651 | 5324 | 4601 | 723 |
| Актюбинская | 6901 | 6125 | 776 | 8290 | 6634 | 1656 |
| Алматинская | 3897 | 3420 | 477 | 4288 | 3757 | 531 |
| Атырауская | 7071 | 5188 | 1883 | 7385 | 5244 | 2141 |
| Восточно-Казахстанская | 9654 | 9186 | 468 | 9123 | 8599 | 524 |
| Жамбылская | 5488 | 4127 | 1361 | 6283 | 4687 | 1596 |
| Западно-Казахстанская | 6116 | 5604 | 512 | 7615 | 6557 | 1058 |
| Карагандинская | 16006 | 15903 | 103 | 16108 | 15945 | 163 |
| Костанайская | 7610 | 6947 | 663 | 7662 | 6887 | 775 |
| Кызылординская | 4517 | 4103 | 414 | 4051 | 3456 | 595 |
| Мангистауская | 5374 | 5282 | 92 | 6267 | 6072 | 195 |
| Павлодарская | 11054 | 10651 | 403 | 10660 | 10321 | 339 |
| Северо-Казахстанская | 3040 | 2705 | 335 | 3262 | 2909 | 353 |
| Южно-Казахстанская | 12316 | 11109 | 1207 | 13818 | 12116 | 1702 |
| г.Астана | 8189 | 8189 | - | 9239 | 9239 | - |
| г.Алматы | 21042 | 21042 | - | 20975 | 20975 | - |

**Обеспеченность местами детей, находящихся
в постоянных дошкольных организациях**

на 100 мест приходится детей



**Распределение численности детей в постоянных
дошкольных организациях по возрастам**

тыс.человек

| | 1991 | 1995 | 1999 | 2000 |
|--|--------|-------|-------|-------|
| Численность детей в постоянных дошкольных организациях | 1023,1 | 407,2 | 124,4 | 133,2 |
| в том числе в возрасте: | | | | |
| до 1,5 лет | 9,8 | 15,1 | 3,6 | 3,2 |
| от 1,5 до 3 лет | 222,4 | 64,9 | 13,5 | 14,9 |
| 3 года и старше | 790,9 | 327,2 | 107,3 | 115,1 |

**Распределение численности детей в постоянных дошкольных
организациях по возрастам в 2001 году**

| | всего | в том числе | |
|--|--------|------------------------|----------------------|
| | | в городских поселениях | в сельской местности |
| Численность детей в постоянных дошкольных организациях | 140350 | 127999 | 12351 |
| в том числе в возрасте: | | | |
| 1 год | 1344 | 1147 | 197 |
| 2 года | 12222 | 11167 | 1055 |
| 3 года | 22898 | 20717 | 2181 |
| 4 года | 27239 | 24406 | 2833 |
| 5 лет | 35161 | 32017 | 3144 |
| 6 лет | 34497 | 31882 | 2615 |
| 7 лет | 6989 | 6663 | 326 |

**Распределение числа постоянных дошкольных организаций
и численности детей в них по языку общения**

| | 1991 | 1995 | 1999 | 2000 | 2001 |
|--|--------|-------|------|------|------|
| Число дошкольных организаций, где общение с детьми ведется только на одном языке, единиц | 8711 | 3477 | 747 | 722 | 715 |
| в том числе: | | | | | |
| казахском | 2042 | 1241 | 239 | 236 | 268 |
| русском | 4918 | 2217 | 503 | 482 | 444 |
| узбекском | - | 7 | 2 | 2 | 2 |
| уйгурском | - | 9 | - | - | - |
| украинском | - | - | 1 | 1 | - |
| других языках | 1751 | 3 | 2 | 1 | 1 |
| Численность детей в них, общающихся на языках, тыс.человек: | 1023,1 | 256,0 | 71,1 | 74,0 | 74,8 |
| казахском | 166,9 | 83,8 | 15,7 | 16,2 | 19,1 |
| русском | 544,9 | 170,9 | 55,2 | 57,6 | 55,5 |
| узбекском | - | 0,5 | 0,1 | 0,1 | 0,1 |

Продолжение

| | 1991 | 1995 | 1999 | 2000 | 2001 |
|--|--------|-------|------|------|------|
| уйгурском | - | 0,6 | - | - | - |
| украинском | - | - | - | 0,0 | - |
| другом | 311,3 | 0,2 | 0,1 | 0,1 | 0,1 |
| Число дошкольных организаций, где общение ведется на нескольких языках, единиц | 6668 | 1124 | 352 | 362 | 385 |
| из них: | | | | | |
| казахском | 3698 | 1117 | 349 | 359 | 383 |
| русском | 6668 | 1105 | 352 | 359 | 384 |
| узбекском | 43 | 6 | 2 | 4 | 2 |
| уйгурском | 42 | 14 | 2 | 2 | 2 |
| украинском | - | - | - | - | - |
| других языках | 20 | 20 | 7 | 7 | 5 |
| Численность детей в них, общающихся на языках, тыс.человек: | 1023,0 | 151,2 | 53,3 | 59,1 | 65,5 |
| казахском | 250,2 | 52,5 | 17,8 | 20,4 | 22,8 |
| русском | 765,6 | 97,6 | 35,2 | 38,4 | 42,4 |
| узбекском | 3,7 | 0,2 | 0,1 | 0,1 | 0,1 |
| уйгурском | 3,0 | 0,5 | 0,0 | 0,0 | 0,0 |
| другом | 0,5 | 0,4 | 0,2 | 0,2 | 0,2 |

**Численность педагогического персонала
в постоянных дошкольных организациях**

человек

| | 1991 | 1995 | 1999 | 2000 | 2001 |
|---|--------|-------|-------|-------|-------|
| Численность педагогического персонала в постоянных дошкольных организациях, всего | 104662 | 50531 | 14370 | 14938 | 15412 |
| в том числе: | | | | | |
| заведующие | 8631 | 4836 | 1061 | 1035 | 1030 |
| воспитатели | 85992 | 38264 | 10330 | 10833 | 11212 |
| музыкальные руководители | 8163 | 4151 | 1248 | 1219 | 1254 |
| учителя-дефектологи | 115 | 125 | 102 | 100 | 102 |
| учителя-логопеды | 528 | 534 | 328 | 335 | 371 |
| другие педагоги | 1233 | 2621 | 1301 | 1416 | 1443 |
| Численность педагогического персонала в постоянных дошкольных организациях в городской местности, всего | 68380 | 36443 | 12992 | 13855 | 13997 |
| в том числе: | | | | | |
| заведующие | 3876 | 2240 | 830 | 866 | 831 |
| воспитатели | 57560 | 28407 | 9416 | 10093 | 10254 |
| музыкальные руководители | 5257 | 2839 | 1077 | 1100 | 1080 |
| учителя-дефектологи | 111 | 125 | 101 | 99 | 102 |
| учителя-логопеды | 518 | 516 | 326 | 332 | 368 |
| другие педагоги | 1058 | 2316 | 1242 | 1365 | 1362 |

Продолжение

| | 1991 | 1995 | 1999 | 2000 | 2001 |
|--|-------|-------|------|------|------|
| Численность педагогического персонала в постоянных дошкольных организациях в сельской местности, всего | 36282 | 14088 | 1378 | 1083 | 1415 |
| в том числе: | | | | | |
| заведующие | 4755 | 2596 | 231 | 169 | 199 |
| воспитатели | 28432 | 9857 | 914 | 740 | 958 |
| музыкальные руководители | 2906 | 1312 | 171 | 119 | 174 |
| учителя-дефектологи | 4 | - | 1 | 1 | - |
| учителя-логопеды | 10 | 18 | 2 | 3 | 3 |
| другие педагоги | 175 | 305 | 59 | 51 | 81 |

Посещаемость постоянных дошкольных организаций

дней

| | 1991 | 1995 | 1999 | 2000 | 2001 |
|---|-----------|----------|----------|----------|----------|
| Число дней проведенных в группах детьми, всего | 185908574 | 60655875 | 19897798 | 20599208 | 22717801 |
| в том числе: | | | | | |
| городской местности | 114083790 | 43910003 | 18136986 | 19307353 | 20853163 |
| в сельской местности | 71824784 | 16745872 | 1760812 | 1291855 | 1864638 |
| Число дней пропущенных детьми, всего | 63004369 | 27452760 | 8039327 | 7703486 | 8154944 |
| из них: | | | | | |
| по болезни | 14656626 | 4618106 | 1495406 | 1636535 | 1883057 |
| по другим причинам | 48347743 | 22834654 | 6543921 | 6066951 | 6271887 |
| Число дней, пропущенных детьми в городской местности | 43046211 | 21112791 | 7468767 | 7281415 | 7600910 |
| из них: | | | | | |
| по болезни | 9775282 | 3407405 | 1391303 | 1537305 | 1734834 |
| по другим причинам | 33270929 | 17705386 | 6077464 | 5744110 | 5866076 |
| Число дней, пропущенных детьми в сельской местности | 19958158 | 6339969 | 570560 | 422071 | 554034 |
| из них: | | | | | |
| по болезни | 4881344 | 1210701 | 104103 | 99230 | 148223 |
| по другим причинам | 15076814 | 5129268 | 466457 | 322841 | 405811 |
| В среднем за год пропущено дней одним ребенком, всего | 65 | 72 | 74 | 66 | 67,0 |
| из них: | | | | | |
| по болезни | 15 | 12 | 14 | 14 | 16 |
| по другим причинам | 50 | 60 | 60 | 52 | 52 |
| В среднем за год пропущено дней одним ребенком, в городской местности | 68 | 77 | 75 | 67 | 69 |
| из них: | | | | | |
| по болезни | 15 | 12 | 14 | 14 | 16 |
| по другим причинам | 53 | 64 | 61 | 53 | 53 |

Продолжение

| | 1991 | 1995 | 1999 | 2000 | 2001 |
|--|------|------|------|------|------|
| В среднем за год пропущено дней одним ребенком, в сельской местности | 59 | 61 | 56 | 53 | 49 |
| из них: | | | | | |
| по болезни | 14 | 12 | 10 | 12 | 13 |
| по другим причинам | 45 | 49 | 46 | 41 | 36 |

**Число случаев заболеваний у детей
в постоянных дошкольных организациях**

| | 1991 | 1995 | 1999 | 2000 | 2001 |
|--|------|------|------|------|------|
| Число дошкольных организаций, в которых имелись случаи заболевания детей, всего, в % к общему числу постоянных дошкольных организаций | 97,5 | 89,4 | 98,1 | 98,6 | 98,9 |
| из них: | | | | | |
| бактериальная дизентерия | 10,4 | 6,7 | 10,8 | 7,0 | 10,0 |
| вирусный гепатит | - | 22,3 | 12,6 | 19,7 | 20,0 |
| энтериты, колиты и гастроэнтериты | 16,1 | 10,7 | 19,5 | 18,8 | 20,9 |
| скарлатина | 13,7 | 6,9 | 14,2 | 16,3 | 21,2 |
| ангина (острый тонзилит) | 82,7 | 64,5 | 72,0 | 70,5 | 72,2 |
| грипп и острые инфекции верхних дыхательных путей | 94,1 | 82,5 | 94,3 | 93,8 | 94,7 |
| пневмония | 47,4 | 27,0 | 42,6 | 43,6 | 47,2 |
| несчастные случаи, отравления, травмы | 12,2 | 6,2 | 8,6 | 7,8 | 7,7 |
| другие заболевания | 89,7 | 76,4 | 88,0 | 88,6 | 89,4 |
| Число случаев заболевания детей, в расчете на 1000 детей | 1530 | 1163 | 1546 | 1490 | 1620 |
| из них: | | | | | |
| бактериальная дизентерия | 3 | 2 | 3 | 1 | 2 |
| вирусный гепатит | - | 10 | 3 | 6 | 5 |
| энтериты, колиты и гастроэнтериты | 5 | 4 | 4 | 4 | 5 |
| скарлатина | 5 | 3 | 5 | 4 | 6 |
| ангина (острый тонзилит) | 114 | 74 | 59 | 63 | 76 |
| грипп и острые инфекции верхних дыхательных путей | 889 | 650 | 959 | 931 | 950 |
| пневмония | 21 | 15 | 19 | 18 | 24 |
| несчастные случаи, отравления, травмы | 5 | 5 | 4 | 4 | 3 |
| другие заболевания | 487 | 401 | 491 | 460 | 549 |
| Число дошкольных организаций в городской местности, в которых имелись случаи заболевания детей, в % к общему числу постоянных дошкольных организаций | 41,9 | 96,6 | 99,5 | 83,4 | 79,7 |

| | 1991 | 1995 | 1999 | 2000 | 2001 |
|---|------|------|------|------|------|
| из них: | | | | | |
| бактериальная дизентерия | 7,3 | 11,8 | 13,5 | 6,5 | 9,4 |
| вирусный гепатит | - | 36,0 | 14,7 | 17,8 | 18,0 |
| энтериты, колиты и гастроэнтериты | 10,0 | 17,3 | 23,1 | 17,7 | 19,2 |
| скарлатина | 10,4 | 11,3 | 16,9 | 15,8 | 20,3 |
| ангина (острый тонзиллит) | 37,4 | 70,5 | 75,6 | 61,0 | 60,7 |
| грипп и острые инфекции верхних дыхательных путей | 41,0 | 90,1 | 98,3 | 81,0 | 77,2 |
| пневмония | 23,0 | 33,3 | 48,2 | 39,5 | 42,0 |
| несчастные случаи, отравления, травмы | 6,2 | 8,6 | 9,8 | 6,9 | 6,8 |
| другие заболевания | 40,9 | 87,8 | 92,4 | 76,5 | 74,5 |
| Число случаев заболевания детей, в расчете на 1000 детей | 1088 | 1233 | 1602 | 1410 | 1504 |
| из них: | | | | | |
| бактериальная дизентерия | 2 | 2 | 3 | 1 | 2 |
| вирусный гепатит | - | 10 | 2 | 4 | 4 |
| энтериты, колиты и гастроэнтериты | 3 | 3 | 4 | 4 | 4 |
| скарлатина | 3 | 2 | 5 | 4 | 5 |
| ангина (острый тонзиллит) | 63 | 58 | 55 | 56 | 68 |
| грипп и острые инфекции верхних дыхательных путей | 670 | 714 | 1011 | 896 | 890 |
| пневмония | 9 | 11 | 18 | 15 | 20 |
| несчастные случаи, отравления, травмы | 3 | 5 | 4 | 4 | 3 |
| другие заболевания | 335 | 428 | 499 | 425 | 509 |
| Число дошкольных организаций в сельской местности, в которых имелись случаи заболевания детей, в % к общему числу пос- тоянных дошкольных организаций | 55,6 | 83,6 | 93,0 | 15,2 | 19,2 |
| из них: | | | | | |
| бактериальная дизентерия | 3,1 | 2,5 | 1,2 | 0,5 | 0,5 |
| вирусный гепатит | - | 11,0 | 5,3 | 1,8 | 2,1 |
| энтериты, колиты и гастроэнтериты | 6,1 | 5,2 | 7,0 | 1,1 | 1,6 |
| скарлатина | 3,3 | 3,3 | 4,5 | 0,5 | 0,9 |
| ангина (острый тонзиллит) | 45,4 | 59,5 | 59,3 | 9,6 | 11,5 |
| грипп и острые инфекции верхних дыхательных путей | 53,0 | 76,2 | 80,2 | 12,9 | 17,4 |
| пневмония | 24,4 | 21,7 | 22,6 | 4,1 | 5,3 |
| несчастные случаи, отравления, травмы | 6,1 | 4,3 | 4,5 | 0,9 | 0,9 |
| другие заболевания | 48,7 | 67,0 | 72,4 | 12,1 | 14,9 |
| Число случаев заболевания детей, в расчете на 1000 детей | 441 | 977 | 992 | 81 | 116 |

Окончание

| | 1991 | 1995 | 1999 | 2000 | 2001 |
|--|------|------|------|------|------|
| из них: | | | | | |
| бактериальная дизентерия | 1 | 2 | 1 | - | - |
| вирусный гепатит | - | 9 | 6 | 1 | 1 |
| энтериты, колиты и гастроэнтериты | 2 | 4 | 2 | - | 1 |
| скарлатина | 2 | 4 | 4 | - | - |
| ангина (острый тонзиллит) | 51 | 116 | 101 | 7 | 9 |
| грипп и острые инфекции верхних дыхательных путей | 219 | 480 | 436 | 35 | 61 |
| пневмония | 12 | 26 | 28 | 2 | 4 |
| несчастные случаи, отравления, травмы | 2 | 4 | 4 | - | - |
| другие заболевания | 152 | 330 | 409 | 35 | 40 |

Среднее общее образование

Дневные общеобразовательные школы

Число дневных общеобразовательных школ и численность учащихся в них

| | 1991/92 | | | 1995/96 | | |
|--|---------|---------------------|--------------------|---------|---------------------|--------------------|
| | всего | в том числе | | всего | в том числе | |
| | | городские поселения | сельская местность | | городские поселения | сельская местность |
| Число дневных общеобразовательных школ, единиц | 8575 | 1950 | 6625 | 8732 | 2057 | 6675 |
| в том числе: | | | | | | |
| начальные | 1825 | 83 | 1742 | 1767 | 130 | 1637 |
| основные | 1866 | 222 | 1644 | 1814 | 241 | 1573 |
| средние | 4755 | 1545 | 3210 | 5030 | 1587 | 3443 |
| специальные коррекционные организации | 129 | 100 | 29 | 121 | 99 | 22 |
| Численность учащихся в дневных общеобразовательных школах, человек | 3147376 | 1556170 | 1591206 | 3059778 | 1501478 | 1558300 |
| в том числе: | | | | | | |
| в начальных | 55116 | 14641 | 40475 | 73914 | 27814 | 46100 |
| в основных | 253904 | 68962 | 184942 | 244268 | 73368 | 170900 |
| в средних | 2811065 | 1449998 | 1361067 | 2721496 | 1382596 | 1338900 |
| в специальных коррекционных организациях | 27291 | 22569 | 4722 | 20100 | 17700 | 2400 |

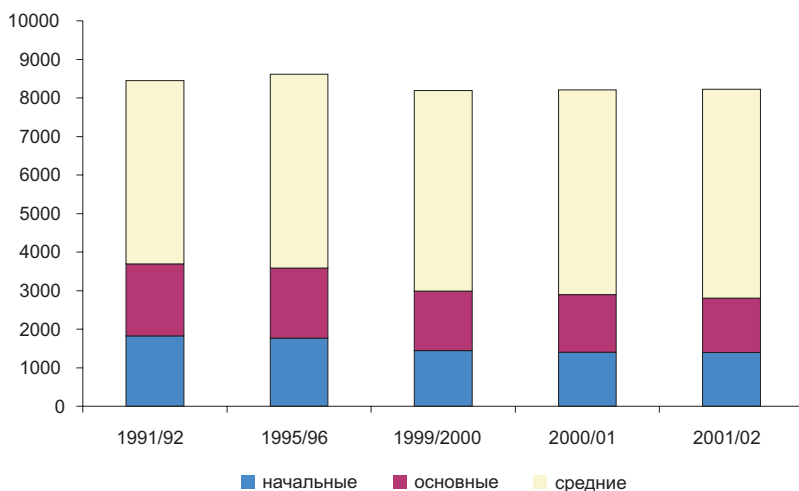
Продолжение

| | 1999/00 | | | 2000/01 | | |
|--|---------|---------------------|--------------------|---------|---------------------|--------------------|
| | всего | в том числе | | всего | в том числе | |
| | | городские поселения | сельская местность | | городские поселения | сельская местность |
| Число дневных общеобразовательных школ, единиц | 8290 | 2115 | 6175 | 8309 | 2051 | 6258 |
| в том числе: | | | | | | |
| начальные | 1447 | 124 | 1323 | 1406 | 80 | 1326 |
| основные | 1539 | 170 | 1369 | 1489 | 159 | 1330 |
| средние | 5205 | 1733 | 3472 | 5310 | 1719 | 3591 |
| специальные коррекционные организации | 99 | 88 | 11 | 104 | 93 | 11 |
| Численность учащихся в дневных общеобразовательных школах, человек | 3117787 | 1622752 | 1495035 | 3247359 | 1640413 | 1606946 |
| в том числе: | | | | | | |
| в начальных | 48802 | 18890 | 29912 | 54165 | 21655 | 32510 |
| в основных | 169835 | 37145 | 132690 | 177989 | 43103 | 134886 |
| в средних | 2878422 | 1547928 | 1330494 | 2996575 | 1558637 | 1437938 |
| в специальных коррекционных организациях | 20728 | 18789 | 1939 | 18630 | 17018 | 1612 |

Продолжение

| | 2001/02 | | |
|---|---------|---------------------|--------------------|
| | всего | в том числе | |
| | | городские поселения | сельская местность |
| Число дневных общеобразовательных школ, единиц | 8408 | 2178 | 6230 |
| в том числе | | | |
| начальные | 1393 | 107 | 1286 |
| основные | 1410 | 134 | 1276 |
| средние | 5422 | 1781 | 3641 |
| специальные коррекционные организации | 103 | 91 | 12 |
| комплексы «школа-детский сад» | 80 | 65 | 15 |
| Кроме того, школы (классы) при средних и высших профессиональных учебных заведениях | 44 | 42 | 2 |
| Численность учащихся в дневных общеобразовательных школах, человек | 3084953 | 1625619 | 1459334 |
| в том числе | | | |
| в начальных | 40758 | 15101 | 25657 |
| в основных | 143077 | 31029 | 112048 |
| в средних | 2857920 | 1543116 | 1314804 |
| в специальных коррекционных организациях | 18730 | 16857 | 1873 |
| в комплексах «школа-детский сад» | 19846 | 15221 | 4625 |
| в школах (классах) при средних и высших профессиональных учебных заведениях | 4622 | 4295 | 327 |

Распределение школ по типам



Число дневных общеобразовательных школ по областям

единиц

| | 1991/92 | | | 1995/96 | | |
|-----------------------------|---------|---------------------|--------------------|---------|---------------------|--------------------|
| | всего | в том числе | | всего | в том числе | |
| | | городские поселения | сельская местность | | городские поселения | сельская местность |
| Республика Казахстан | 8575 | 1950 | 6625 | 8732 | 2057 | 6675 |
| Акмолинская | 576 | 121 | 455 | 578 | 122 | 456 |
| Актюбинская | 550 | 83 | 467 | 551 | 87 | 464 |
| Алматинская | 765 | 137 | 628 | 805 | 146 | 659 |
| Атырауская | 169 | 70 | 99 | 178 | 74 | 104 |
| Восточно-Казахстанская | 875 | 211 | 664 | 876 | 225 | 651 |
| Жамбылская | 427 | 102 | 325 | 433 | 100 | 333 |
| Западно-Казахстанская | 530 | 44 | 486 | 538 | 52 | 486 |
| Карагандинская | 703 | 296 | 407 | 708 | 311 | 397 |
| Костанайская | 900 | 136 | 764 | 913 | 163 | 750 |
| Кызылординская | 321 | 108 | 213 | 319 | 119 | 200 |
| Мангистауская | 86 | 61 | 25 | 94 | 56 | 38 |
| Павлодарская | 497 | 104 | 393 | 514 | 100 | 414 |
| Северо-Казахстанская | 1023 | 111 | 912 | 1026 | 118 | 908 |
| Южно-Казахстанская | 965 | 178 | 787 | 999 | 184 | 815 |
| г. Алматы | 188 | 188 | - | 200 | 200 | - |

Продолжение

| | 1999/00 | | | 2000/01 | | |
|------------------------------|---------|---------------------|--------------------|---------|---------------------|--------------------|
| | всего | в том числе | | всего | в том числе | |
| | | городские поселения | сельская местность | | городские поселения | сельская местность |
| Республика Казахстан | 8290 | 2115 | 6175 | 8309 | 2051 | 6258 |
| Акмолинская | 735 | 109 | 626 | 724 | 108 | 616 |
| Актюбинская | 520 | 117 | 403 | 516 | 90 | 426 |
| Алматинская | 733 | 132 | 601 | 729 | 144 | 585 |
| Атырауская | 186 | 76 | 110 | 192 | 79 | 113 |
| Восточно-Казахстанская | 858 | 238 | 620 | 845 | 228 | 617 |
| Жамбылская | 443 | 105 | 338 | 453 | 65 | 388 |
| Западно-Казахстанская | 520 | 60 | 460 | 521 | 59 | 462 |
| Карагандинская | 639 | 284 | 355 | 635 | 278 | 357 |
| Костанайская | 763 | 142 | 621 | 755 | 138 | 617 |
| Кызылординская | 284 | 107 | 177 | 287 | 112 | 175 |
| Мангистауская | 103 | 62 | 41 | 108 | 78 | 30 |
| Павлодарская | 488 | 111 | 377 | 491 | 116 | 375 |
| Северо-Казахстанская | 760 | 79 | 681 | 777 | 77 | 700 |
| Южно-Казахстанская | 970 | 205 | 765 | 980 | 183 | 797 |
| г. Астана | 53 | 53 | - | 59 | 59 | - |
| г. Алматы | 229 | 229 | - | 237 | 237 | - |
| Республиканские учреждения*) | 6 | 6 | | | | |

*) в 1999/2000 учебном году данные по республиканским учреждениям выделялись отдельно

Продолжение

| | 2001/02 | | |
|-----------------------------|---------|---------------------|--------------------|
| | всего | в том числе | |
| | | городские поселения | сельская местность |
| Республика Казахстан | 8408 | 2178 | 6230 |
| Акмолинская | 736 | 125 | 611 |
| Актюбинская | 514 | 102 | 412 |
| Алматинская | 748 | 146 | 602 |
| Атырауская | 199 | 83 | 116 |
| Восточно-Казахстанская | 853 | 238 | 615 |
| Жамбылская | 468 | 106 | 362 |
| Западно-Казахстанская | 516 | 60 | 456 |
| Карагандинская | 639 | 293 | 346 |
| Костанайская | 767 | 137 | 630 |
| Кызылординская | 290 | 113 | 177 |
| Мангистауская | 112 | 68 | 44 |
| Павлодарская | 492 | 129 | 363 |
| Северо-Казахстанская | 770 | 79 | 691 |
| Южно-Казахстанская | 1006 | 201 | 805 |
| г. Астана | 61 | 61 | - |
| г. Алматы | 237 | 237 | - |

**Численность учащихся в дневных общеобразовательных
школах по областям**

Человек

| | 1991/92 | | | 1995/96 | | |
|-----------------------------|---------|---------------------|--------------------|---------|---------------------|--------------------|
| | всего | в том числе | | всего | в том числе | |
| | | городские поселения | сельская местность | | городские поселения | сельская местность |
| Республика Казахстан | 3147376 | 1556170 | 1591206 | 3059778 | 1501478 | 1558300 |
| Акмолинская | 171879 | 88954 | 82925 | 159207 | 78307 | 80900 |
| Актюбинская | 145829 | 67522 | 78307 | 147319 | 71219 | 76100 |
| Алматинская | 347156 | 104079 | 243077 | 336100 | 96800 | 239300 |
| Атырауская | 92875 | 52016 | 40859 | 96200 | 54400 | 41800 |
| Восточно-Казахстанская | 317472 | 160423 | 157049 | 297672 | 153572 | 144100 |
| Жамбылская | 219003 | 87076 | 131927 | 203300 | 78800 | 124500 |
| Западно-Казахстанская | 123903 | 39164 | 84739 | 128365 | 42465 | 85900 |
| Карагандинская | 287894 | 216669 | 71225 | 263729 | 198629 | 65100 |
| Костанайская | 226766 | 97885 | 128881 | 217145 | 94845 | 122300 |
| Кызылординская | 154287 | 90954 | 63333 | 147400 | 88400 | 59000 |
| Мангистауская | 68026 | 58857 | 9169 | 63760 | 47460 | 16300 |
| Павлодарская | 170704 | 98196 | 72508 | 166517 | 91417 | 75100 |
| Северо-Казахстанская | 232548 | 86559 | 145989 | 222800 | 84200 | 138600 |
| Южно-Казахстанская | 428868 | 147650 | 281218 | 447800 | 158500 | 289300 |
| г. Алматы | 160166 | 160166 | - | 162464 | 162464 | - |

Продолжение

| | 1999/00 | | | 2000/01 | | |
|-----------------------------|---------|---------------------|--------------------|---------|---------------------|--------------------|
| | всего | в том числе | | всего | в том числе | |
| | | городские поселения | сельская местность | | городские поселения | сельская местность |
| Республика Казахстан | 3117787 | 1622752 | 1495035 | 3247359 | 1640413 | 1606946 |
| Акмолинская | 167042 | 71065 | 95977 | 171698 | 71577 | 100121 |
| Актюбинская | 154908 | 87778 | 67130 | 164838 | 83835 | 81003 |
| Алматинская | 349735 | 103503 | 246232 | 353401 | 105471 | 247930 |
| Атырауская | 108161 | 61495 | 46666 | 116890 | 66568 | 50322 |
| Восточно-Казахстанская | 288829 | 157693 | 131136 | 301135 | 163156 | 137979 |
| Жамбылская | 217384 | 87223 | 130161 | 228424 | 63263 | 165161 |
| Западно-Казахстанская | 129562 | 47654 | 81908 | 135209 | 49815 | 85394 |
| Карагандинская | 256518 | 200281 | 56237 | 263459 | 204728 | 58731 |
| Костанайская | 184231 | 92253 | 91978 | 185691 | 92537 | 93154 |
| Кызылординская | 146386 | 88549 | 57837 | 150796 | 90769 | 60027 |
| Мангистауская | 77566 | 59183 | 18383 | 82257 | 68164 | 14093 |
| Павлодарская | 158890 | 94367 | 64523 | 157806 | 93977 | 63829 |
| Северо-Казахстанская | 137739 | 46428 | 91311 | 143859 | 48453 | 95406 |
| Южно-Казахстанская | 500063 | 184507 | 315556 | 544157 | 190361 | 353796 |
| г. Астана | 50586 | 50586 | - | 55569 | 55569 | - |
| г. Алматы | 186269 | 186269 | - | 192170 | 192170 | - |
| Республиканские учреждения | 3918 | 3918 | | | | |

Продолжение

| | 2001/02 | | |
|-----------------------------|---------|---------------------|--------------------|
| | всего | в том числе | |
| | | городские поселения | сельская местность |
| Республика Казахстан | 3084953 | 1625619 | 1459334 |
| Акмолинская | 154841 | 67522 | 87319 |
| Актюбинская | 153124 | 82666 | 70458 |
| Алматинская | 346419 | 107700 | 238719 |
| Атырауская | 112382 | 64439 | 47943 |
| Восточно-Казахстанская | 275101 | 151331 | 123770 |
| Жамбылская | 218641 | 85225 | 133416 |
| Западно-Казахстанская | 126600 | 49122 | 77478 |
| Карагандинская | 248457 | 197424 | 51033 |
| Костанайская | 166614 | 83072 | 83542 |
| Кызылординская | 149191 | 95033 | 54158 |
| Мангистауская | 82886 | 63927 | 18959 |
| Павлодарская | 144665 | 90941 | 53724 |
| Северо-Казахстанская | 130526 | 45419 | 85107 |
| Южно-Казахстанская | 524388 | 190680 | 333708 |
| г. Астана | 57440 | 57440 | - |
| г. Алматы | 193678 | 193678 | - |

**Распределение учащихся по группам классов
(без учащихся специальных коррекционных организаций)**

человек

| | 1991/92 | 1995/96 | | 1999/00 | |
|--|---------|---------|---------------------|---------|---------------------|
| | всего | всего | в том числе девочек | всего | в том числе девочек |
| Численность учащихся, вместе с новым приемом | 3120085 | 3039678 | 1531400 | 3097059 | 1556119 |
| в том числе: | | | | | |
| в 1-3(4) классах | 1223065 | 1369481 | 674000 | 1208320 | 595197 |
| в 5-9 классах | 1520027 | 1369158 | 683700 | 1439067 | 723914 |
| в 10-11(12) классах | 376993 | 301039 | 173700 | 449672 | 237008 |
| Численность учащихся, вместе с новым приемом, по городской местности | 1533601 | 1483778 | ... | 1603963 | 805713 |
| в том числе: | | | | | |
| в 1-3(4) классах | 589568 | 679481 | ... | 624369 | 305986 |
| в 5-9 классах | 778645 | 664558 | ... | 748379 | 375846 |
| в 10-11(12) классах | 165388 | 139739 | ... | 231215 | 123881 |
| Численность учащихся, вместе с новым приемом, в сельской местности | 1586484 | 1555900 | ... | 1493096 | 750406 |
| в том числе: | | | | | |
| в 1-3(4) классах | 633497 | 690000 | ... | 583951 | 289211 |
| в 5-9 классах | 741382 | 704600 | ... | 690688 | 348068 |
| в 10-11(12) классах | 211605 | 161300 | ... | 218457 | 113127 |

Продолжение

| | 2000/01* | | 2001/02 | |
|--|----------|---------------------|---------|---------------------|
| | всего | в том числе девочек | всего | в том числе девочек |
| Численность учащихся, вместе с новым приемом | 3110155 | 1537341 | 3066223 | 1515797 |
| в том числе: | | | | |
| в 1-3(4) классах | 1190069 | 581302 | 1158298 | 565498 |
| в 5-9 классах | 1557869 | 765711 | 1528870 | 751214 |
| в 10-11(12) классах | 362217 | 190328 | 379055 | 199085 |
| Численность учащихся, вместе с новым приемом, по городской местности | 1596323 | 792293 | 1608762 | 800082 |
| в том числе: | | | | |
| в 1-3(4) классах | 604942 | 295750 | 603607 | 295529 |
| в 5-9 классах | 822164 | 405476 | 825152 | 407282 |
| в 10-11(12) классах | 169217 | 91067 | 180003 | 97271 |
| Численность учащихся, вместе с новым приемом, в сельской местности | 1513832 | 745048 | 1457461 | 715715 |
| в том числе: | | | | |
| в 1-3(4) классах | 585127 | 285552 | 554691 | 269969 |
| в 5-9 классах | 735705 | 360235 | 703718 | 343932 |
| в 10-11(12) классах | 193000 | 99261 | 199052 | 101814 |

*) включая учащихся коррекционных организаций.

**Распределение учащихся по возрастам
(без учащихся специальных коррекционных организаций)**

человек

| | 1991/92 | | | 1995/96 | | | 1999/2000 | | |
|--|---------|-------------------------------|----------------------------|---------|-------------------------------|----------------------------|-----------|-------------------------------|----------------------------|
| | всего | в том числе | | всего | в том числе | | всего | в том числе | |
| | | город- ские по- селения | сельская мест- ность | | город- ские по- селения | сельская мест- ность | | город- ские по- селения | сельская мест- ность |

Численность

учащихся, всего 3120085 1533601 1586484 3036600 1480700 1555900 3097059 1603963 1493096
из них в возрасте:

| | | | | | | | | | |
|-----------------|---------|---------|---------|---------|---------|---------|---------|---------|---------|
| 6-13 лет | 2364339 | 1182002 | 1182337 | 2341500 | 1152900 | 1188600 | 2253205 | 1177169 | 1076036 |
| 14 лет | 306906 | 150798 | 156108 | 302900 | 148700 | 154200 | 297046 | 155994 | 141052 |
| 15 лет | 226579 | 104025 | 122554 | 206300 | 98000 | 108300 | 245344 | 126550 | 118794 |
| 16 лет | 186976 | 81944 | 105032 | 152400 | 67600 | 84800 | 216398 | 108655 | 107743 |
| 17 лет | 34747 | 14492 | 20255 | 33100 | 13300 | 19800 | 79101 | 32527 | 46574 |
| 18 лет и старше | 538 | 340 | 198 | 400 | 200 | 200 | 5708 | 2908 | 2800 |

Продолжение

| | 2000/2001* | | | 2001/02 | | |
|--|------------|------------------------|-----------------------|---------|------------------------|-----------------------|
| | всего | в том числе | | всего | в том числе | |
| | | городские поселения | сельская местность | | городские поселения | сельская местность |

Численность учащихся, всего 3110155 1596323 1513832 3066223 1608762 1457461
в том числе по возрастам

| | | | | | | |
|-----------------|--------|--------|--------|--------|--------|--------|
| 5 лет | 981 | 492 | 489 | 676 | 267 | 409 |
| 6 лет | 85895 | 36730 | 49165 | 82844 | 37801 | 45043 |
| 7 лет | 268912 | 132320 | 136592 | 267364 | 137019 | 130345 |
| 8 лет | 289592 | 146820 | 142772 | 275510 | 142218 | 133292 |
| 9 лет | 297562 | 152353 | 145209 | 289779 | 151932 | 137847 |
| 10 лет | 308876 | 160022 | 148854 | 295473 | 156283 | 139190 |
| 11 лет | 314635 | 164941 | 149694 | 302334 | 160751 | 141583 |
| 12 лет | 328898 | 174211 | 154687 | 311912 | 167355 | 144557 |
| 13 лет | 330089 | 174234 | 155855 | 325292 | 177034 | 148258 |
| 14 лет | 320386 | 168199 | 152187 | 324298 | 175355 | 148943 |
| 15 лет | 283448 | 148073 | 135375 | 296444 | 158117 | 138327 |
| 16 лет | 222548 | 111971 | 110577 | 229942 | 116231 | 113711 |
| 17 лет | 54256 | 23611 | 30645 | 59690 | 26452 | 33238 |
| 18 лет и старше | 4077 | 2346 | 1731 | 4665 | 1947 | 2718 |

*) включая учащихся коррекционных организаций.

**Распределение учащихся по национальностям
(без учащихся специальных коррекционных организаций)**

| | 2000/01* | | | 2001/02 | | |
|---------------|----------|---------------------|--------------------|---------|---------------------|--------------------|
| | всего | в том числе | | всего | в том числе | |
| | | городские поселения | сельская местность | | городские поселения | сельская местность |
| Казахи | 2091789 | 919158 | 1172631 | 2011497 | 945843 | 1065654 |
| Русские | 690244 | 499043 | 191201 | 612708 | 449436 | 163272 |
| Украинцы | 71769 | 41461 | 30308 | 63803 | 36843 | 26960 |
| Узбеки | 99909 | 31452 | 68457 | 96684 | 31397 | 65287 |
| Белорусы | 14196 | 7219 | 6977 | 12954 | 6358 | 6596 |
| Грузины | 874 | 635 | 239 | 883 | 652 | 231 |
| Азербайджанцы | 20879 | 9435 | 11444 | 21819 | 10483 | 11336 |
| Киргизы | 1919 | 979 | 940 | 1956 | 1154 | 802 |
| Таджики | 8123 | 1265 | 6858 | 7572 | 1166 | 6406 |
| Армяне | 2728 | 2118 | 610 | 2804 | 2174 | 630 |
| Башкиры | 3276 | 1996 | 1280 | 2948 | 1727 | 1221 |
| Ингуши | 3945 | 2888 | 1057 | 3743 | 2846 | 897 |
| Татары | 40710 | 30289 | 10421 | 37565 | 28452 | 9113 |
| Чеченцы | 9421 | 5305 | 4116 | 9614 | 5683 | 3931 |
| Греки | 2049 | 1407 | 642 | 1852 | 1353 | 499 |
| Корейцы | 17517 | 15031 | 2486 | 16524 | 14525 | 1999 |
| Курды | 7822 | 1690 | 6132 | 8052 | 2028 | 6024 |
| Немцы | 56071 | 27431 | 28640 | 47730 | 24463 | 23267 |
| Поляки | 7059 | 2739 | 4320 | 6286 | 2503 | 3783 |
| Турки | 20123 | 4436 | 15687 | 18709 | 4118 | 14591 |
| Уйгуры | 48941 | 21252 | 27689 | 49476 | 20997 | 28479 |
| Другие | 27995 | 13184 | 14811 | 31044 | 14561 | 16483 |

*) включая учащихся коррекционных организаций.

**Распределение дневных общеобразовательных школ по языку обучения
(без специальных коррекционных организаций)**

| | 1993/94 | 1995/96 | 1999/2000 |
|--------------------------------------|---------|---------|-----------|
| Число школ, в которых обучение | | | |
| ведется только на одном языке, всего | 6311 | 6111 | 8191 |
| в том числе: | | | |
| казахский | 3379 | 3462 | 3474 |
| русский | 2840 | 2556 | 2514 |
| таджикский | 3 | 2 | 3 |
| узбекский | 72 | 73 | 78 |
| украинский | - | - | 1 |
| английский | - | - | 1 |
| уйгурский | 16 | 14 | 13 |
| другие | 1 | 4 | - |
| Число школ, в которых обучение**) | | | |
| ведется на нескольких языках | | | |
| (смешанные школы), всего | 2299 | 2462 | 2107 |

Продолжение

| | 2000/01 | | | 2001/02 | | |
|---|---------|---------------------|--------------------|---------|---------------------|--------------------|
| | всего | в том числе | | всего | в том числе | |
| | | городские поселения | сельская местность | | городские поселения | сельская местность |
| Число школ, в которых обучение ведется только на одном языке, всего | 6161 | 1346 | 4815 | 6180 | 1363 | 4817 |
| в том числе: | | | | | | |
| казахский | 3594 | 501 | 3093 | 3677 | 551 | 3126 |
| русский | 2467 | 829 | 1638 | 2403 | 795 | 1608 |
| таджикский | 3 | - | 3 | 3 | - | 3 |
| узбекский | 82 | 9 | 73 | 82 | 10 | 72 |
| украинский | 1 | 1 | - | 1 | 1 | - |
| английский | 1 | 1 | - | 1 | 1 | - |
| уйгурский | 13 | 5 | 8 | 13 | 5 | 8 |
| Число школ, в которых обучение ведется на нескольких языках (смешанные школы), всего**) | 2148 | 705 | 1443 | 2125 | 724 | 1401 |
| из них: | | | | | | |
| казахский | 2136 | 697 | 1439 | 2112 | 716 | 1396 |
| русский | 2075 | 696 | 1379 | 2050 | 714 | 1336 |
| таджикский | 6 | - | 6 | 5 | - | 5 |
| татарский | 1 | 1 | - | 1 | 1 | - |
| узбекский | 64 | 16 | 48 | 66 | 18 | 48 |
| английский | 1 | 1 | - | - | - | - |
| немецкий | 2 | 2 | - | 2 | 2 | - |
| уйгурский | 50 | 5 | 45 | 50 | 6 | 44 |

**) итоговая строка по числу школ не равна сумме составляющих строк по языкам обучения, в связи с тем, что в одной школе обучение может вестись на двух или более языках.

Распределение численности учащихся в дневных школах по языку обучения (без учащихся специальных коррекционных организаций)

| | 1991/92 | 1995/96 | 1999/2000 |
|----------------------------------|---------|---------|-----------|
| Численность учащихся, всего | 3120085 | 3036562 | 3097059 |
| в том числе обучаются на языках: | | | |
| казахском | 1063602 | 1358394 | 1568936 |
| русском | 1975321 | 1584857 | 1422728 |
| узбекском | 63400 | 69001 | 79576 |
| украинский | - | - | 80 |
| уйгурском | 15371 | 20754 | 22320 |
| таджикском | 2366 | 2227 | 2562 |
| турецком | - | 499 | - |
| английский | - | 133 | 208 |
| немецком | 25 | 663 | 562 |
| татарском | - | 34 | 87 |

Продолжение

| | 2000/01 | | | 2001/02 | | |
|----------------------------------|---------|---------------------|--------------------|---------|---------------------|--------------------|
| | всего | в том числе | | всего | в том числе | |
| | | городские поселения | сельская местность | | городские поселения | сельская местность |
| Численность учащихся, всего | 3247359 | 1640413 | 1606946 | 3066223 | 1608762 | 1457461 |
| в том числе обучаются на языках: | | | | | | |
| казахском | 1692683 | 664630 | 1028053 | 1631478 | 688723 | 942755 |
| русском | 1441501 | 947968 | 493533 | 1326472 | 893176 | 433296 |
| узбекском | 87138 | 20250 | 66888 | 83205 | 19669 | 63536 |
| уйгурском | 22440 | 6805 | 15635 | 21698 | 6507 | 15191 |
| таджикском | 2837 | - | 2837 | 2683 | - | 2683 |
| турецком | - | - | - | - | - | - |
| немецком | 417 | 417 | - | 343 | 343 | - |
| татарском | 48 | 48 | - | 46 | 46 | - |

Сменность занятий в дневных общеобразовательных школах

| | Число школ, ведущих занятия по сменам, единиц | | | | | | | | |
|----------------------------|---|-----------|-----------|-----------|-----------|-----------|-----------|-----------|-----------|
| | 1991/92 | | | 1995/96* | | | 1999/2000 | | |
| | в 1 смену | в 2 смены | в 3 смены | в 1 смену | в 2 смены | в 3 смены | в 1 смену | в 2 смены | в 3 смены |
| Республика | | | | | | | | | |
| Казахстан | 3556 | 4787 | 103 | 3562 | 4910 | 101 | 3386 | 4746 | 59 |
| Акмолинская | 295 | 269 | 3 | 335 | 233 | - | 402 | 325 | 4 |
| Актюбинская | 206 | 333 | 7 | 181 | 351 | 14 | 154 | 358 | 4 |
| Алматинская | 227 | 520 | 6 | 260 | 524 | 10 | 243 | 477 | 7 |
| Атырауская | 40 | 127 | - | 20 | 149 | 7 | 27 | 156 | - |
| Восточно- | | | | | | | | | |
| Казахстанская | 391 | 460 | 7 | 421 | 432 | 5 | 415 | 428 | - |
| Жамбылская | 118 | 299 | 6 | 111 | 307 | 10 | 127 | 302 | 10 |
| Западно- | | | | | | | | | |
| Казахстанская | 254 | 272 | 2 | 214 | 318 | 3 | 195 | 320 | 2 |
| Карагандинская | 286 | 394 | 7 | 250 | 427 | 7 | 268 | 357 | 3 |
| Костанайская | 615 | 272 | 1 | 635 | 258 | - | 468 | 288 | - |
| Кызылординская | 66 | 249 | 4 | 65 | 243 | 9 | 60 | 212 | 11 |
| Мангистауская | 4 | 79 | 3 | 10 | 80 | - | 15 | 83 | 1 |
| Павлодарская | 248 | 240 | 2 | 260 | 239 | 4 | 227 | 254 | - |
| Северо- | | | | | | | | | |
| Казахстанская | 578 | 414 | 14 | 580 | 423 | 8 | 500 | 251 | - |
| Южно- | | | | | | | | | |
| Казахстанская | 200 | 729 | 24 | 193 | 780 | 16 | 213 | 742 | 5 |
| г. Астана | ... | ... | ... | ... | ... | ... | 13 | 31 | 8 |
| г. Алматы | 28 | 130 | 17 | 27 | 146 | 8 | 55 | 160 | 4 |
| Республиканские учреждения | | | | | | | 4 | 2 | - |

*) без частных школ.

Продолжение

| | Число школ, ведущих занятия по сменам, единиц | | | | | |
|-----------------------------|---|-----------|-----------|-----------|-----------|-----------|
| | 2000/01 | | | 2001/02 | | |
| | в 1 смену | в 2 смены | в 3 смены | в 1 смену | в 2 смены | в 3 смены |
| Республика Казахстан | 2942 | 5252 | 115 | 2975 | 5194 | 134 |
| Акмолинская | 289 | 431 | 4 | 319 | 403 | 6 |
| Актюбинская | 113 | 401 | 2 | 108 | 397 | 5 |
| Алматинская | 252 | 465 | 12 | 253 | 474 | 15 |
| Атырауская | 21 | 170 | 1 | 19 | 170 | 6 |
| Восточно-Казахстанская | 326 | 516 | 3 | 366 | 475 | 1 |
| Жамбылская | 125 | 325 | 3 | 135 | 322 | 4 |
| Западно-Казахстанская | 165 | 350 | 6 | 155 | 351 | 7 |
| Карагандинская | 233 | 396 | 6 | 226 | 390 | 12 |
| Костанайская | 460 | 294 | 1 | 443 | 317 | - |
| Кызылординская | 49 | 223 | 15 | 46 | 235 | 8 |
| Мангистауская | 18 | 85 | 5 | 19 | 83 | 6 |
| Павлодарская | 231 | 260 | - | 228 | 256 | - |
| Северо-Казахстанская | 414 | 360 | 3 | 425 | 336 | - |
| Южно-Казахстанская | 162 | 780 | 38 | 155 | 791 | 50 |
| г. Астана | 12 | 35 | 12 | 12 | 39 | 9 |
| г. Алматы | 72 | 161 | 4 | 66 | 155 | 5 |

Городские поселения

| | Число школ, ведущих занятия по сменам, единиц | | | | | |
|-----------------------------|---|-----------|-----------|-----------|-----------|-----------|
| | 1995/96 | | | 1999/2000 | | |
| | в 1 смену | в 2 смены | в 3 смены | в 1 смену | в 2 смены | в 3 смены |
| Республика Казахстан | 339 | 1502 | 79 | 500 | 1479 | 48 |
| Акмолинская | 34 | 79 | - | 42 | 61 | 2 |
| Актюбинская | 6 | 65 | 13 | 21 | 90 | 4 |
| Алматинская | 21 | 113 | 3 | 29 | 94 | 3 |
| Атырауская | 2 | 65 | 6 | 6 | 68 | - |
| Восточно-Казахстанская | 54 | 148 | 5 | 79 | 144 | - |
| Жамбылская | 18 | 71 | 8 | 16 | 78 | 7 |
| Западно-Казахстанская | 2 | 44 | 3 | 9 | 46 | 2 |
| Карагандинская | 66 | 214 | 7 | 71 | 199 | 3 |
| Костанайская | 48 | 97 | - | 39 | 96 | - |
| Кызылординская | 9 | 100 | 8 | 6 | 89 | 11 |
| Мангистауская | 4 | 48 | - | 9 | 48 | 1 |
| Павлодарская | 16 | 72 | 4 | 37 | 69 | - |
| Северо-Казахстанская | 19 | 84 | 8 | 30 | 45 | - |
| Южно-Казахстанская | 13 | 156 | 6 | 34 | 159 | 3 |
| г. Астана | ... | ... | ... | 13 | 31 | 8 |
| г. Алматы | 27 | 146 | 8 | 55 | 160 | 4 |
| Республиканские учреждения | | | | 4 | 2 | - |

Продолжение

| | Число школ, ведущих занятия по сменам, единиц | | | | | |
|-----------------------------|---|-----------|-----------|-----------|-----------|-----------|
| | 2000/01 | | | 2001/02 | | |
| | в 1 смену | в 2 смены | в 3 смены | в 1 смену | в 2 смены | в 3 смены |
| Республика Казахстан | 513 | 1461 | 77 | 506 | 1493 | 88 |
| Акмолинская | 31 | 74 | 3 | 39 | 78 | 3 |
| Актюбинская | 11 | 78 | 1 | 9 | 87 | 3 |
| Алматинская | 44 | 97 | 3 | 41 | 95 | 4 |
| Атырауская | 9 | 69 | 1 | 7 | 67 | 6 |
| Восточно-Казахстанская | 68 | 158 | 2 | 72 | 154 | 1 |
| Жамбылская | 14 | 49 | 2 | 24 | 75 | 2 |
| Западно-Казахстанская | 10 | 43 | 6 | 9 | 42 | 6 |
| Карагандинская | 69 | 203 | 6 | 66 | 205 | 11 |
| Костанайская | 47 | 91 | - | 36 | 94 | - |
| Кызылординская | 12 | 86 | 14 | 15 | 90 | 7 |
| Мангистауская | 18 | 55 | 5 | 12 | 47 | 5 |
| Павлодарская | 44 | 72 | - | 47 | 76 | - |
| Северо-Казахстанская | 19 | 56 | 2 | 15 | 59 | - |
| Южно-Казахстанская | 33 | 134 | 16 | 36 | 130 | 26 |
| г. Астана | 12 | 35 | 12 | 12 | 39 | 9 |
| г. Алматы | 72 | 161 | 4 | 66 | 155 | 5 |

Сельская местность

| | Число школ, ведущих занятия по сменам, единиц | | | | | |
|-----------------------------|---|-----------|-----------|-----------|-----------|-----------|
| | 1995/96 | | | 1999/2000 | | |
| | в 1 смену | в 2 смены | в 3 смены | в 1 смену | в 2 смены | в 3 смены |
| Республика Казахстан | 3223 | 3408 | 22 | 2886 | 3267 | 11 |
| Акмолинская | 300 | 154 | - | 360 | 264 | 2 |
| Актюбинская | 175 | 286 | 1 | 133 | 268 | - |
| Алматинская | 239 | 411 | 7 | 214 | 383 | 4 |
| Атырауская | 18 | 84 | 1 | 21 | 88 | - |
| Восточно-Казахстанская | 367 | 284 | - | 336 | 284 | - |
| Жамбылская | 93 | 236 | 2 | 111 | 224 | 3 |
| Западно-Казахстанская | 212 | 274 | - | 186 | 274 | - |
| Карагандинская | 184 | 213 | - | 197 | 158 | - |
| Костанайская | 588 | 161 | - | 429 | 192 | - |
| Кызылординская | 56 | 143 | 1 | 54 | 123 | - |
| Мангистауская | 6 | 32 | - | 6 | 35 | - |
| Павлодарская | 244 | 167 | - | 190 | 185 | - |
| Северо-Казахстанская | 561 | 339 | - | 470 | 206 | - |
| Южно-Казахстанская | 180 | 624 | 10 | 179 | 583 | 2 |

Продолжение

| | Число школ, ведущих занятия по сменам, единиц | | | | | |
|-----------------------------|---|-----------|-----------|-----------|-----------|-----------|
| | 2000/01 | | | 2001/02 | | |
| | в 1 смену | в 2 смены | в 3 смены | в 1 смену | в 2 смены | в 3 смены |
| Республика Казахстан | 2429 | 3791 | 38 | 2469 | 3701 | 46 |
| Акмолинская | 258 | 357 | 1 | 280 | 325 | 3 |
| Актюбинская | 102 | 323 | 1 | 99 | 310 | 2 |
| Алматинская | 208 | 368 | 9 | 212 | 379 | 11 |
| Атырауская | 12 | 101 | - | 12 | 103 | - |
| Восточно-Казахстанская | 258 | 358 | 1 | 294 | 321 | - |
| Жамбылская | 111 | 276 | 1 | 111 | 247 | 2 |
| Западно-Казахстанская | 155 | 307 | - | 146 | 309 | 1 |
| Карагандинская | 164 | 193 | - | 160 | 185 | 1 |
| Костанайская | 413 | 203 | 1 | 407 | 223 | - |
| Кызылординская | 37 | 137 | 1 | 31 | 145 | 1 |
| Мангистауская | - | 30 | - | 7 | 36 | 1 |
| Павлодарская | 187 | 188 | - | 181 | 180 | - |
| Северо-Казахстанская | 395 | 304 | 1 | 410 | 277 | - |
| Южно-Казахстанская | 129 | 646 | 22 | 119 | 661 | 24 |

Численность учащихся занимающихся по сменам

человек

| | Численность учащихся, занимающихся по сменам | | | | | | | | |
|-----------------------------|--|-----------|-----------|-----------|-----------|-----------|-----------|-----------|-----------|
| | 1991/92 | | | 1995/96* | | | 1999/2000 | | |
| | в 1 смену | в 2 смены | в 3 смены | в 1 смену | в 2 смены | в 3 смены | в 1 смену | в 2 смены | в 3 смены |
| Республика Казахстан | 2120300 | 965700 | 15100 | 2071882 | 943103 | 13979 | 2042312 | 1043961 | 8912 |
| Акмолинская | 125667 | 41200 | 1433 | 121526 | 36086 | - | 121622 | 43052 | 457 |
| Актюбинская | 96500 | 46900 | 1100 | 94563 | 49941 | 1708 | 94415 | 59137 | 330 |
| Алматинская | 229900 | 112200 | 1300 | 238206 | 94861 | 1005 | 228485 | 119183 | 860 |
| Атырауская | 61800 | 30300 | - | 58411 | 36418 | 954 | 67016 | 40375 | - |
| Восточно-Казахстанская | 219600 | 92600 | 600 | 216125 | 77356 | 392 | 201782 | 84645 | - |
| Жамбылская | 144600 | 70900 | 700 | 116226 | 84598 | 1774 | 137781 | 77363 | 1318 |
| Западно-Казахстанская | 85800 | 36400 | 100 | 88784 | 38115 | 575 | 84368 | 44152 | 501 |
| Карагандинская | 191300 | 90900 | 1000 | 184978 | 74167 | 1240 | 171833 | 81189 | 424 |
| Костанайская | 174933 | 45700 | 67 | 173516 | 38225 | - | 141552 | 40371 | - |
| Кызылординская | 91700 | 61200 | 500 | 88521 | 57040 | 1143 | 84552 | 60233 | 1366 |
| Мангистауская | 40000 | 27000 | 200 | 37929 | 25264 | - | 43743 | 32947 | 274 |
| Павлодарская | 123600 | 43900 | 500 | 118219 | 45243 | 868 | 111679 | 45692 | - |
| Северо-Казахстанская | 170200 | 53800 | 2500 | 168825 | 50637 | 896 | 108168 | 28235 | - |
| Южно-Казахстанская | 263300 | 159300 | 2900 | 266886 | 176656 | 2389 | 302300 | 195789 | 397 |
| г. Астана | ... | ... | ... | ... | ... | ... | 30035 | 18201 | 1864 |
| г. Алматы | 101400 | 53400 | 2200 | 99167 | 58496 | 1035 | 109335 | 73125 | 1121 |
| Республиканские учреждения | | | | | | | 3646 | 272 | - |

Продолжение

человек

| | Численность учащихся, занимающихся по сменам: | | | | | |
|-----------------------------|---|-----------|-----------|-----------|-----------|-----------|
| | 2000/01 | | | 2001/02 | | |
| | в 1 смену | в 2 смену | в 3 смену | в 1 смену | в 2 смену | в 3 смену |
| Республика Казахстан | 2124852 | 1100870 | 21637 | 1969362 | 1066972 | 25267 |
| Акмолинская | 129288 | 41654 | 756 | 116332 | 36735 | 618 |
| Актюбинская | 98330 | 66374 | 134 | 90732 | 60711 | 390 |
| Алматинская | 238020 | 113552 | 1829 | 227509 | 115843 | 1984 |
| Атырауская | 67465 | 49279 | 146 | 62387 | 48696 | 756 |
| Восточно-Казахстанская | 212697 | 88289 | 149 | 191290 | 81763 | 16 |
| Жамбылская | 145444 | 82449 | 531 | 132438 | 84561 | 329 |
| Западно-Казахстанская | 87551 | 47155 | 503 | 78199 | 46073 | 1372 |
| Карагандинская | 175857 | 86093 | 1509 | 161226 | 81786 | 2221 |
| Костанайская | 144199 | 41471 | 21 | 126117 | 39126 | - |
| Кызылординская | 86285 | 60538 | 3973 | 85212 | 61225 | 2563 |
| Мангистауская | 46487 | 34838 | 932 | 46037 | 32436 | 3951 |
| Павлодарская | 116112 | 41694 | - | 105192 | 37834 | - |
| Северо-Казахстанская | 112072 | 31496 | 291 | 99564 | 28913 | - |
| Южно-Казахстанская | 319388 | 219308 | 5461 | 303395 | 211948 | 7206 |
| г. Астана | 29841 | 21052 | 4676 | 29382 | 24174 | 2948 |
| г. Алматы | 115816 | 75628 | 726 | 114350 | 75148 | 913 |

*) без частных школ.

Городские поселения

человек

| | Численность учащихся, занимающихся по сменам | | | | | |
|-----------------------------|--|-----------|-----------|-----------|-----------|-----------|
| | 1995/96 | | | 1999/2000 | | |
| | в 1 смену | в 2 смены | в 3 смены | в 1 смену | в 2 смены | в 3 смены |
| Республика Казахстан | 939852 | 523539 | 12076 | 995187 | 598670 | 8297 |
| Акмолинская | 52362 | 24848 | - | 47988 | 20983 | 365 |
| Актюбинская | 41895 | 26988 | 1686 | 50750 | 36006 | 330 |
| Алматинская | 67250 | 27439 | 371 | 63214 | 38358 | 738 |
| Атырауская | 29863 | 23350 | 899 | 37708 | 23184 | - |
| Восточно-Казахстанская | 104824 | 44702 | 392 | 106214 | 49077 | - |
| Жамбылская | 49152 | 27532 | 1544 | 48832 | 36515 | 996 |
| Западно-Казахстанская | 24825 | 16226 | 575 | 27471 | 19141 | 501 |
| Карагандинская | 134825 | 59301 | 1240 | 129121 | 67664 | 424 |
| Костанайская | 62821 | 27597 | - | 63917 | 26028 | - |
| Кызылординская | 52017 | 34626 | 1087 | 47892 | 39056 | 1366 |
| Мангистауская | 28043 | 18896 | - | 33537 | 24815 | 274 |
| Павлодарская | 55124 | 33711 | 868 | 60643 | 32467 | - |
| Северо-Казахстанская | 51825 | 30321 | 896 | 29862 | 16021 | - |
| Южно-Казахстанская | 85859 | 69506 | 1483 | 105022 | 77757 | 318 |
| г. Астана | ... | ... | ... | 30035 | 18201 | 1864 |
| г. Алматы | 99167 | 58496 | 1035 | 109335 | 73125 | 1121 |
| Республиканские учреждения | | | | 3646 | 272 | - |

Продолжение

человек

| | Численность учащихся, занимающихся по сменам: | | | | | |
|-----------------------------|---|-----------|-----------|-----------|-----------|-----------|
| | 2000/01 | | | 2001/02 | | |
| | в 1 смену | в 2 смену | в 3 смену | в 1 смену | в 2 смену | в 3 смену |
| Республика Казахстан | 1007309 | 615909 | 17195 | 967103 | 617367 | 19997 |
| Акмолинская | 48714 | 22250 | 613 | 45120 | 20894 | 511 |
| Актюбинская | 47781 | 35967 | 87 | 45738 | 35511 | 324 |
| Алматинская | 67914 | 37235 | 322 | 66495 | 39825 | 297 |
| Атырауская | 36285 | 30137 | 146 | 33437 | 29976 | 607 |
| Восточно-Казахстанская | 107856 | 55213 | 87 | 97919 | 51364 | 16 |
| Жамбылская | 35719 | 27241 | 303 | 47598 | 36353 | 278 |
| Западно-Казахстанская | 28785 | 20527 | 503 | 27258 | 19561 | 1347 |
| Карагандинская | 132323 | 70896 | 1509 | 123736 | 68267 | 2197 |
| Костанайская | 65311 | 27226 | - | 55984 | 25717 | - |
| Кызылординская | 48782 | 38117 | 3870 | 51508 | 40862 | 2472 |
| Мангистауская | 38862 | 28370 | 932 | 35208 | 24407 | 3850 |
| Павлодарская | 64228 | 29749 | - | 61236 | 28298 | - |
| Северо-Казахстанская | 31020 | 17147 | 286 | 27810 | 16508 | - |
| Южно-Казахстанская | 108072 | 79154 | 3135 | 104324 | 80502 | 4237 |
| г. Астана | 29841 | 21052 | 4676 | 29382 | 24174 | 2948 |
| г. Алматы | 115816 | 75628 | 726 | 114350 | 75148 | 913 |

Сельская местность

человек

| | Численность учащихся, занимающихся по сменам | | | | | |
|-----------------------------|--|-----------|-----------|-----------|-----------|-----------|
| | 1995/96 | | | 1999/2000 | | |
| | в 1 смену | в 2 смены | в 3 смены | в 1 смену | в 2 смены | в 3 смены |
| Республика Казахстан | 1132030 | 419564 | 1903 | 1047125 | 445291 | 615 |
| Акмолинская | 69164 | 11238 | - | 73634 | 22069 | 92 |
| Актюбинская | 52668 | 22953 | 22 | 43665 | 23131 | - |
| Алматинская | 170956 | 67422 | 634 | 165271 | 80825 | 122 |
| Атырауская | 28548 | 13068 | 55 | 29308 | 17191 | - |
| Восточно-Казахстанская | 111301 | 32654 | - | 95568 | 35568 | - |
| Жамбылская | 67074 | 57066 | 230 | 88949 | 40848 | 322 |
| Западно-Казахстанская | 63959 | 21889 | - | 56897 | 25011 | - |
| Карагандинская | 50153 | 14866 | - | 42712 | 13525 | - |
| Костанайская | 110695 | 10628 | - | 77635 | 14343 | - |
| Кызылординская | 36504 | 22414 | 56 | 36660 | 21177 | - |
| Мангистауская | 9886 | 6368 | - | 10206 | 8132 | - |
| Павлодарская | 63095 | 11532 | - | 51036 | 13225 | - |
| Северо-Казахстанская | 117000 | 20316 | - | 78306 | 12214 | - |
| Южно-Казахстанская | 181027 | 107150 | 906 | 197278 | 118032 | 79 |

Продолжение

человек

| | Численность учащихся, занимающихся по сменам: | | | | | |
|-----------------------------|---|-----------|-----------|-----------|-----------|-----------|
| | 2000/01 | | | 2001/02 | | |
| | в 1 смену | в 2 смену | в 3 смену | в 1 смену | в 2 смену | в 3 смену |
| Республика Казахстан | 1117543 | 484961 | 4442 | 1002259 | 449605 | 5270 |
| Акмолинская | 80574 | 19404 | 143 | 71212 | 15841 | 107 |
| Актюбинская | 50549 | 30407 | 47 | 44994 | 25200 | 66 |
| Алматинская | 170106 | 76317 | 1507 | 161014 | 76018 | 1687 |
| Атырауская | 31180 | 19142 | - | 28950 | 18720 | 149 |
| Восточно-Казахстанская | 104841 | 33076 | 62 | 93371 | 30399 | - |
| Жамбылская | 109725 | 55208 | 228 | 84840 | 48208 | 51 |
| Западно-Казахстанская | 58766 | 26628 | - | 50941 | 26512 | 25 |
| Карагандинская | 43534 | 15197 | - | 37490 | 13519 | 24 |
| Костанайская | 78888 | 14245 | 21 | 70133 | 13409 | - |
| Кызылординская | 37503 | 22421 | 103 | 33704 | 20363 | 91 |
| Мангистауская | 7625 | 6468 | - | 10829 | 8029 | 101 |
| Павлодарская | 51884 | 11945 | - | 43956 | 9536 | - |
| Северо-Казахстанская | 81052 | 14349 | 5 | 71754 | 12405 | - |
| Южно-Казахстанская | 211316 | 140154 | 2326 | 199071 | 131446 | 2969 |

Численность учителей в дневных общеобразовательных школах

человек

| | 1991/92 | | | 1995/96 | | | 1999/2000 | | |
|-----------------------------|---------|----------------------|--------------------|---------|----------------------|--------------------|-----------|----------------------|--------------------|
| | всего | в том числе | | всего | в том числе | | всего | в том числе | |
| | | город-ские поселения | сельская местность | | город-ские поселения | сельская местность | | город-ские поселения | сельская местность |
| Республика Казахстан | 260000 | 102800 | 157200 | 274300 | 103400 | 170900 | 262242 | 114710 | 147532 |
| Акмолинская | 13833 | 5500 | 8333 | 14000 | 5100 | 8900 | 14911 | 4793 | 10118 |
| Актюбинская | 12600 | 4300 | 8300 | 13500 | 4700 | 8800 | 13981 | 6214 | 7767 |
| Алматинская | 30400 | 7000 | 23400 | 31700 | 7200 | 24500 | 29721 | 7362 | 22359 |
| Атырауская | 7500 | 3600 | 3900 | 8800 | 4000 | 4800 | 9138 | 4466 | 4672 |
| Восточно-Казахстанская | 26000 | 10300 | 15700 | 25800 | 9900 | 15900 | 25045 | 10904 | 14141 |
| Жамбылская | 18000 | 5500 | 12500 | 18400 | 5500 | 12900 | 17528 | 6395 | 11133 |
| Западно-Казахстанская | 11400 | 2500 | 8900 | 13200 | 3000 | 10200 | 12920 | 3388 | 9532 |
| Карагандинская | 21500 | 13900 | 7600 | 20200 | 12600 | 7600 | 20015 | 13567 | 6448 |
| Костанайская | 18867 | 6300 | 12567 | 19300 | 6300 | 13000 | 15540 | 6201 | 9339 |
| Кызылординская | 13800 | 7200 | 6600 | 15100 | 8300 | 6800 | 14021 | 7808 | 6213 |
| Мангистауская | 4600 | 3700 | 900 | 4400 | 2900 | 1500 | 5223 | 3642 | 1581 |
| Павлодарская | 13100 | 5900 | 7200 | 13400 | 5300 | 8100 | 13442 | 6768 | 6674 |
| Северо-Казахстанская | 20700 | 5500 | 15200 | 22800 | 6000 | 16800 | 13535 | 3285 | 10250 |

Продолжение

человек

| | 1991/92 | | | 1995/96 | | | 1999/2000 | | |
|----------------------------|---------|---------------------|--------------------|---------|---------------------|--------------------|-----------|---------------------|--------------------|
| | всего | в том числе | | всего | в том числе | | всего | в том числе | |
| | | городские поселения | сельская местность | | городские поселения | сельская местность | | городские поселения | сельская местность |
| Южно-Казахстанская | 36900 | 10800 | 26100 | 43400 | 12300 | 31100 | 40349 | 13044 | 27305 |
| г. Астана | ... | ... | ... | ... | ... | ... | 3272 | 3272 | - |
| г. Алматы | 10800 | 10800 | - | 10300 | 10300 | - | 13033 | 13033 | - |
| Республиканские учреждения | | | | | | | 568 | 568 | - |

Продолжение

человек

| | 2000/01 | | | | | |
|-----------------------------|---|---------------------|--------------------|------------------|---------------------|--------------------|
| | Численность учителей, всего (включая совместителей) | | | из них | | |
| | всего | в том числе | | в 1-3(4) классах | | |
| | | городские поселения | сельская местность | всего | в том числе | сельская местность |
| | | | | | городские поселения | |
| Республика Казахстан | 276343 | 120414 | 155929 | 63569 | 26785 | 36784 |
| Акмолинская | 15388 | 5082 | 10306 | 3770 | 1185 | 2585 |
| Актюбинская | 14580 | 5897 | 8683 | 3268 | 1227 | 2041 |
| Алматинская | 30612 | 7946 | 22666 | 6561 | 1672 | 4889 |
| Атырауская | 9722 | 4850 | 4872 | 2372 | 1274 | 1098 |
| Восточно-Казахстанская | 25392 | 11450 | 13942 | 5533 | 2500 | 3033 |
| Жамбылская | 18712 | 4763 | 13949 | 4278 | 1058 | 3220 |
| Западно-Казахстанская | 13562 | 3761 | 9801 | 2995 | 732 | 2263 |
| Карагандинская | 21569 | 14934 | 6635 | 4828 | 3225 | 1603 |
| Костанайская | 15797 | 6282 | 9515 | 3584 | 1343 | 2241 |
| Кызылординская | 14460 | 8021 | 6439 | 3408 | 1829 | 1579 |
| Мангистауская | 5865 | 4645 | 1220 | 1731 | 1343 | 388 |
| Павлодарская | 13881 | 6868 | 7013 | 2841 | 1348 | 1493 |
| Северо-Казахстанская | 14290 | 3700 | 10590 | 3139 | 727 | 2412 |
| Южно-Казахстанская | 43911 | 13613 | 30298 | 11343 | 3404 | 7939 |
| г. Астана | 3913 | 3913 | - | 860 | 860 | - |
| г. Алматы | 14689 | 14689 | - | 3058 | 3058 | - |

Продолжение

человек

| | 2000/01 | | | | | |
|-----------------------------|--------------------|---------------------|--------------------|--|---------------------|--------------------|
| | из них | | | | | |
| | в 5-11(12) классах | | | учителей музыки и пения, изобразительного искусства, черчения, физической культуры, трудового обеспечения, НВП | | |
| | всего | в том числе | | всего | в том числе | |
| | | городские поселения | сельская местность | | городские поселения | сельская местность |
| Республика Казахстан | 165306 | 73791 | 91515 | 47468 | 19838 | 27630 |
| Акмолинская | 9441 | 3194 | 6247 | 2177 | 703 | 1474 |
| Актюбинская | 8738 | 3718 | 5020 | 2574 | 952 | 1622 |
| Алматинская | 18662 | 4977 | 13685 | 5389 | 1297 | 4092 |
| Атырауская | 5870 | 2928 | 2942 | 1480 | 648 | 832 |
| Восточно-Казахстанская | 15297 | 6997 | 8300 | 4562 | 1953 | 2609 |
| Жамбылская | 11151 | 2934 | 8217 | 3283 | 771 | 2512 |
| Западно-Казахстанская | 8090 | 2376 | 5714 | 2477 | 653 | 1824 |
| Карагандинская | 13016 | 9200 | 3816 | 3725 | 2509 | 1216 |
| Костанайская | 9824 | 3887 | 5937 | 2389 | 1052 | 1337 |
| Кызылординская | 8373 | 4723 | 3650 | 2679 | 1469 | 1210 |
| Мангистауская | 3295 | 2642 | 653 | 839 | 660 | 179 |
| Павлодарская | 8622 | 4419 | 4203 | 2418 | 1101 | 1317 |
| Северо-Казахстанская | 8650 | 2304 | 6346 | 2501 | 669 | 1832 |
| Южно-Казахстанская | 24764 | 7979 | 16785 | 7804 | 2230 | 5574 |
| г. Астана | 2528 | 2528 | - | 525 | 525 | - |
| г. Алматы | 8985 | 8985 | - | 2646 | 2646 | - |

Продолжение

человек

| | 2001/02 | | | | | |
|-----------------------------|---|---------------------|--------------------|------------------|---------------------|--------------------|
| | численность учителей, всего (включая совместителей) | | | из них | | |
| | всего | в том числе | | в 1-3(4) классах | | |
| | | городские поселения | сельская местность | всего | в том числе | |
| | | | | | городские поселения | сельская местность |
| Республика Казахстан | 273736 | 120326 | 153410 | 61294 | 26011 | 35283 |
| Акмолинская | 14855 | 5032 | 9823 | 3511 | 1076 | 2435 |
| Актюбинская | 14527 | 6040 | 8487 | 3127 | 1253 | 1874 |
| Алматинская | 30620 | 7968 | 22652 | 6526 | 1680 | 4846 |
| Атырауская | 9749 | 4760 | 4989 | 2309 | 1211 | 1098 |
| Восточно-Казахстанская | 24771 | 10874 | 13897 | 5217 | 2235 | 2982 |
| Жамбылская | 19266 | 6599 | 12667 | 4320 | 1473 | 2847 |
| Западно-Казахстанская | 13341 | 3664 | 9677 | 2919 | 695 | 2224 |
| Карагандинская | 21122 | 14545 | 6577 | 4664 | 3113 | 1551 |
| Костанайская | 14737 | 5884 | 8853 | 3284 | 1206 | 2078 |
| Кызылординская | 14503 | 8270 | 6233 | 3210 | 1747 | 1463 |

Продолжение

человек

| | 2001/02 | | | | | |
|----------------------|--|------------------------|-----------------------|------------------|---------------------------------------|-----------------------|
| | численность учителей, всего (включая совместителей) | | | из них | | |
| | всего | в том числе | | в 1-3(4) классах | | |
| | | городские поселения | сельская местность | всего | в том числе городские поселения | сельская местность |
| Мангистауская | 5960 | 4142 | 1818 | 1756 | 1242 | 514 |
| Павлодарская | 13540 | 6795 | 6745 | 2763 | 1327 | 1436 |
| Северо-Казахстанская | 13851 | 3463 | 10388 | 2987 | 669 | 2318 |
| Южно-Казахстанская | 44702 | 14098 | 30604 | 10972 | 3355 | 7617 |
| г. Астана | 3867 | 3867 | - | 834 | 834 | - |
| г. Алматы | 14325 | 14325 | - | 2895 | 2895 | - |

Продолжение

человек

| | 2001/02 | | | | | |
|-----------------------------|--------------------|------------------------|-----------------------|---|------------------------|-----------------------|
| | из них | | | | | |
| | в 5-11(12) классах | | | учителей музыки и пения, изобразительного искусства, черчения, физической культуры, трудового обеспечения, НВП | | |
| | всего | в том числе | | всего | в том числе | |
| | | городские поселения | сельская местность | | городские поселения | сельская местность |
| Республика Казахстан | 164571 | 74366 | 90205 | 47871 | 19949 | 27922 |
| Акмолинская | 9054 | 3129 | 5925 | 2290 | 827 | 1463 |
| Актюбинская | 8737 | 3802 | 4935 | 2663 | 985 | 1678 |
| Алматинская | 18670 | 5002 | 13668 | 5424 | 1286 | 4138 |
| Атырауская | 5903 | 2874 | 3029 | 1537 | 675 | 862 |
| Восточно-Казахстанская | 15069 | 6757 | 8312 | 4485 | 1882 | 2603 |
| Жамбылская | 11500 | 3989 | 7511 | 3446 | 1137 | 2309 |
| Западно-Казахстанская | 7879 | 2275 | 5604 | 2543 | 694 | 1849 |
| Карагандинская | 12814 | 9049 | 3765 | 3644 | 2383 | 1261 |
| Костанайская | 9119 | 3697 | 5422 | 2334 | 981 | 1353 |
| Кызылординская | 8594 | 5002 | 3592 | 2699 | 1521 | 1178 |
| Мангистауская | 3393 | 2370 | 1023 | 811 | 530 | 281 |
| Павлодарская | 8417 | 4337 | 4080 | 2360 | 1131 | 1229 |
| Северо-Казахстанская | 8417 | 2188 | 6229 | 2447 | 606 | 1841 |
| Южно-Казахстанская | 25636 | 8526 | 17110 | 8094 | 2217 | 5877 |
| г. Астана | 2467 | 2467 | - | 566 | 566 | - |
| г. Алматы | 8902 | 8902 | - | 2528 | 2528 | - |

Число второгодников

человек

| | 1991/92 | 1995/96 | 1999/ 2000 | 2000/01 | | 2001/02 | |
|-------------------------------------|---------|---------|---------------|---------|---------------------------|---------|---------------------------|
| | | | | всего | в том числе девочек | всего | в том числе девочек |
| Численность второгодников, всего | 32819 | 31352 | 9058 | 8114 | 2024 | 6099 | 1596 |
| в том числе по группам классов: | | | | | | | |
| 1-4 классы | 13492 | 12817 | 3199 | 2727 | 766 | 1942 | 591 |
| 5-9 классы | 18180 | 17878 | 4958 | 4725 | 1053 | 3693 | 864 |
| 10-11(12) классы | 1147 | 657 | 901 | 662 | 205 | 464 | 141 |
| Городские поселения | | | | | | | |
| Численность второгодников, всего | 17630 | 14861 | 5216 | 4502 | 1125 | 3478 | 966 |
| в том числе по группам классов: | | | | | | | |
| 1-4 классы | 6678 | 5148 | 1664 | 1367 | 361 | 973 | 293 |
| 5-9 классы | 10334 | 9433 | 2923 | 2721 | 627 | 2262 | 586 |
| 10-11(12) классы | 618 | 280 | 629 | 414 | 137 | 243 | 87 |
| Сельская местность | | | | | | | |
| Численность второгодников, всего | 15189 | 16491 | 3842 | 3612 | 899 | 2621 | 630 |
| в том числе по группам классов: | | | | | | | |
| 1-4 классы | 6814 | 7669 | 1535 | 1360 | 405 | 969 | 298 |
| 5-9 классы | 7846 | 8445 | 2035 | 2004 | 426 | 1431 | 278 |
| 10-11(12) классы | 529 | 377 | 272 | 248 | 68 | 221 | 54 |

Материально-техническая база дневных общеобразовательных школ

| | 1995/96 | | | 1999/2000 | | |
|---|---------|------------------------|-----------------------|-----------|------------------------|-----------------------|
| | всего | в том числе | | всего | в том числе | |
| | | городские поселения | сельская местность | | городские поселения | сельская местность |
| Площадь классных ком- нат, учебных кабинетов, лабораторий, приходя- щаяся на одного уча- щегося, кв.м | 4,9 | 3,8 | 5,8 | 5,0 | 3,7 | 6,4 |
| Число школ, имеющих кабинеты (в процентах к общему числу школ) | | | | | | |
| физики | 66,9 | 89,5 | 60,4 | 68,4 | 90,4 | 61,1 |
| химии | 60,9 | 85,7 | 53,8 | 63,3 | 84,3 | 56,3 |
| биологии | 54,7 | 80,1 | 47,4 | 55,0 | 75,4 | 48,2 |
| математики | 73,8 | 92,8 | 68,0 | 74,6 | 91,0 | 69,2 |
| обществознания | 62,5 | 85,6 | 55,8 | 57,1 | 74,6 | 51,3 |
| географии | 49,1 | 76,4 | 41,2 | 51,3 | 73,4 | 44,0 |

Продолжение

| | 1995/96 | | | 1999/2000 | | |
|--|----------|---------------------|--------------------|-----------|---------------------|--------------------|
| | всего | в том числе | | всего | в том числе | |
| | | городские поселения | сельская местность | | городские поселения | сельская местность |
| иностранного языка | 54,7 | 89,5 | 44,7 | 57,1 | 92,2 | 45,6 |
| казахского языка | | | | | | |
| и литературы | 58,1 | 76,5 | 52,8 | 65,0 | 81,7 | 59,5 |
| русского языка | | | | | | |
| и литературы | 82,7 | 102,8 | 76,9 | 46,6 | 68,5 | 39,4 |
| родного (кроме русско-го и казахского) языка | | | | | | |
| и литературы | 35,2 | 46,1 | 32,1 | 23,6 | 26,6 | 22,6 |
| профориентации | 17,4 | 20,7 | 16,5 | 12,1 | 15,0 | 11,1 |
| автодела | 4,0 | 6,6 | 3,2 | ... | ... | ... |
| механизации сельс-кого хозяйства | 20,2 | 1,3 | 25,7 | 16,1 | 3,0 | 20,4 |
| начальной военной подготовки | ... | ... | ... | 51,3 | 60,7 | 48,2 |
| основ информатики и вычислительной техники | 40,2 | 64,1 | 33,3 | 50,5 | 83,2 | 39,7 |
| в них рабочих мест с ЭВМ, единиц | 44032 | 16697 | 27335 | 48692 | 22428 | 26264 |
| Число школ, имеющих учебные мастерские (в процентах к общему числу школ) | | | | | | |
| по обработке металла | 41,5 | 73,5 | 32,3 | 42,4 | 63,3 | 35,5 |
| по обработке древесины | 43,1 | 72,0 | 34,8 | 45,4 | 62,8 | 39,6 |
| обслуживающих видов труда (по обработке ткани, кулинарии) | 53,3 | 85,0 | 44,1 | 49,6 | 72,0 | 42,2 |
| Число школ, имеющих столовую или буфет с горячим питанием (в процентах к общему количеству школ) | 22,7 | 13,0 | 26,7 | 57,6 | 82,7 | 49,3 |
| Численность учащихся, пользующихся горячим питанием, человек | 510400 | 262900 | 247600 | 792501 | 492863 | 299638 |
| Число школ, имеющих библиотеки (книжный фонд) (в процентах к общему числу школ) | 87,1 | 95,8 | 84,6 | 87,7 | 97,6 | 84,7 |
| Количество книг, бро-шюр, журналов в библи-отеках, тыс.экземпляров | 123683,7 | 58585,6 | 65098,1 | 133187,3 | 60716,9 | 72470,4 |
| в том числе школьных учебников | 67518,2 | 33344,3 | 34173,9 | 79682,2 | 37441,3 | 42240,9 |
| Число книговыдач, тыс. | 47957,9 | 22209,4 | 25748,5 | 52657,6 | 24742,6 | 27915,0 |

Продолжение

| | 2000/01 | | | 2001/02 | | |
|--|---------|---------------------|--------------------|---------|---------------------|--------------------|
| | всего | в том числе | | всего | в том числе | |
| | | городские поселения | сельская местность | | городские поселения | сельская местность |
| Площадь классных комнат, учебных кабинетов, лабораторий, приходящаяся на одного учащегося, кв.м | 4,0 | 3,4 | 4,5 | 4,0 | 3,2 | 4,2 |
| Число школ, имеющих кабинеты (в процентах к общему числу школ) | | | | | | |
| физики | 58,3 | 76,0 | 52,5 | 58,5 | 80,6 | 51,4 |
| химии | 55,1 | 74,5 | 48,7 | 55,2 | 79,2 | 47,3 |
| биологии | 47,8 | 65,5 | 42,0 | 47,6 | 68,0 | 41,0 |
| математики | 61,2 | 74,1 | 57,0 | 61,5 | 77,1 | 56,5 |
| обществознания | 39,1 | 55,3 | 33,7 | 40,0 | 59,4 | 33,7 |
| географии | 43,3 | 58,4 | 38,4 | 43,5 | 62,3 | 37,3 |
| иностранного языка | 45,4 | 68,5 | 37,9 | 45,9 | 74,6 | 36,6 |
| казахского языка | | | | | | |
| и литературы | 60,7 | 76,5 | 55,5 | 61,2 | 77,6 | 55,9 |
| русского языка | | | | | | |
| и литературы | 62,9 | 78,4 | 57,9 | 63,8 | 83,8 | 57,3 |
| родного (кроме русского и казахского) языка | | | | | | |
| и литературы | 23,7 | 24,6 | 23,4 | 21,1 | 23,4 | 20,4 |
| профориентации | 7,1 | 6,8 | 7,3 | 6,6 | 6,6 | 6,6 |
| автодела | 4,8 | 6,7 | 4,2 | 5,1 | 7,9 | 4,2 |
| механизации | | | | | | |
| сельского хозяйства | 10,5 | 1,1 | 13,6 | 9,9 | 1,3 | 12,7 |
| начальной военной подготовки | 47,5 | 58,5 | 43,9 | 50,8 | 64,5 | 46,4 |
| основ информатики | | | | | | |
| и вычислительной техники | 50,4 | 74,4 | 42,5 | 84,7 | 92,7 | 82,1 |
| в них рабочих мест с ЭВМ, единиц | 44050 | 20573 | 23477 | 57289 | 24607 | 32682 |
| Число школ, имеющих учебные мастерские (в процентах к общему числу школ) | | | | | | |
| по обработке металла | 39,4 | 59,5 | 32,9 | 38,2 | 59,3 | 31,3 |
| по обработке древесины | 52,3 | 67,5 | 47,3 | 54,4 | 67,3 | 50,2 |
| Обслуживающих видов труда (по обработке ткани, кулинарии) | 42,6 | 70,8 | 33,3 | 43,8 | 71,5 | 34,8 |
| Число школ, имеющих столовую или буфет с горячим питанием (в процентах к общему количеству школ) | 60,5 | 85,8 | 52,2 | 58,7 | 86,2 | 49,8 |

Продолжение

| | 2000/01 | | | 2001/02 | | |
|---|----------|---------------------|--------------------|----------|---------------------|--------------------|
| | всего | в том числе | | всего | в том числе | |
| | | городские поселения | сельская местность | | городские поселения | сельская местность |
| Численность учащихся, пользующихся горячим питанием, человек | 675909 | 377767 | 298142 | 655383 | 392960 | 262423 |
| Число школ, имеющих библиотеки (книжный фонд) (в процентах к общему числу школ) | 81,0 | 94,1 | 76,7 | 82,8 | 94,5 | 78,9 |
| Количество книг, брошюр, журналов в библиотеках, тыс. экземпляров | 132527,3 | 66119,8 | 66407,4 | 146829,9 | 85435,4 | 61394,5 |
| в том числе школьных учебников | 72575,1 | 38745,2 | 33829,8 | 60822,4 | 30937,6 | 29884,8 |
| Число книговыдач, тыс. | 45353,7 | 22176,7 | 23177,0 | 45776,4 | 22724,3 | 23052,1 |

Вечерние общеобразовательные школы

Число самостоятельных вечерних школ

| | 1991/92 | 1995/96 | 1999/2000 | 2000/01 | 2001/02 |
|-----------------------------|---------|---------|-----------|---------|---------|
| Республика Казахстан | 266 | 107 | 31 | 44 | 48 |
| Акмолинская | 8 | 2 | 4 | 4 | 3 |
| Актюбинская | 10 | 3 | - | - | 1 |
| Алматинская | 28 | 9 | - | - | - |
| Атырауская | 4 | 5 | 2 | 2 | 3 |
| Восточно-Казахстанская | 38 | 9 | 1 | 3 | 3 |
| Жамбылская | 15 | 2 | 2 | 5 | 7 |
| Западно-Казахстанская | 12 | 6 | 2 | 2 | 3 |
| Карагандинская | 30 | 20 | 3 | 3 | 4 |
| Костанайская | 23 | 10 | - | 3 | 3 |
| Кызылординская | 11 | 4 | 8 | 7 | 7 |
| Мангистауская | 7 | 5 | 3 | 4 | 4 |
| Павлодарская | 14 | 10 | - | - | - |
| Северо-Казахстанская | 23 | 2 | - | 5 | 4 |
| Южно-Казахстанская | 30 | 7 | 5 | 5 | 5 |
| г. Астана | - | - | 1 | 1 | 1 |
| г. Алматы | 13 | 13 | - | - | - |

**Численность учащихся в вечерних школах и в классах при дневных
общеобразовательных школах, учебно-консультационных пунктах
для работающей молодежи**

| | человек | | | | |
|-----------------------------|---------|-------|-------|-------|-------|
| | 1991 | 1995 | 1999 | 2000 | 2001 |
| Республика Казахстан | 79000 | 31800 | 24278 | 25500 | 24569 |
| Акмолинская | 3233 | 300 | 1294 | 1218 | 685 |
| Актюбинская | 2900 | 1000 | - | - | 690 |
| Алматинская | 9600 | 3300 | 819 | 467 | 131 |
| Атырауская | 1000 | 900 | 1065 | 918 | 1005 |
| Восточно-Казахстанская | 8200 | 2100 | 1367 | 1683 | 1223 |
| Жамбылская | 4600 | 900 | 1209 | 2544 | 2938 |
| Западно-Казахстанская | 2900 | 1500 | 2028 | 1917 | 2333 |
| Карагандинская | 10100 | 6600 | 2414 | 2420 | 2265 |
| Костанайская | 5767 | 1900 | 2075 | 2481 | 2524 |
| Кызылординская | 2800 | 1100 | 1482 | 1027 | 916 |
| Мангистауская | 1700 | 1600 | 1213 | 1187 | 1199 |
| Павлодарская | 4400 | 2700 | 1117 | 1367 | 1266 |
| Северо-Казахстанская | 5000 | 1100 | 1488 | 2588 | 2134 |
| Южно-Казахстанская | 9900 | 2500 | 2970 | 2714 | 2592 |
| г. Астана | - | - | 220 | 173 | 2534 |
| г. Алматы | 6900 | 4300 | 3517 | 2796 | 134 |

Выпуск учащихся из общеобразовательных школ

| | человек | | | | | |
|-----------------------------|-------------------------|-------------|----------|------------------------|-------------|----------|
| | Окончили основную школу | | | Окончили среднюю школу | | |
| | всего | в том числе | | всего | в том числе | |
| | | дневную | вечернюю | | дневную | вечернюю |
| Республика Казахстан | | | | | | |
| 1991/92 | 296399 | 292000 | 4399 | 199235 | 179257 | 19978 |
| 1995/96 | 248360 | 244360 | 4000 | 158934 | 149543 | 9391 |
| 1999/00 | 274699 | 272053 | 2646 | 201785 | 194490 | 7295 |
| 2000/01 | 174743 | 172280 | 2463 | 218843 | 210527 | 8316 |
| 2001/02 | 292339 | 289701 | 2638 | 220722 | 211962 | 8760 |

Начальное профессиональное образование

Число профессионально-технических школ (лицеев) по областям

| | 1991 | 1994 | 1999 |
|-----------------------------|------|------|------|
| Республика Казахстан | 471 | 415 | 285 |
| Акмолинская | 29 | 26 | 14 |
| Актюбинская | 24 | 22 | 18 |
| Алматинская | 36 | 30 | 25 |
| Атырауская | 13 | 13 | 12 |
| Восточно-Казахстанская | 58 | 50 | 31 |
| Жамбылская | 24 | 22 | 17 |
| Западно-Казахстанская | 22 | 21 | 20 |
| Карагандинская | 67 | 56 | 30 |
| Костанайская | 42 | 35 | 12 |
| Кызылординская | 19 | 17 | 13 |
| Мангистауская | 7 | 7 | 5 |
| Павлодарская | 34 | 31 | 25 |
| Северо-Казахстанская | 41 | 38 | 23 |
| Южно-Казахстанская | 39 | 31 | 21 |
| г. Астана | ... | ... | 6 |
| г. Алматы | 16 | 16 | 13 |

Продолжение

| | 2000/01 | | | 2001/02 | | |
|-----------------------------|---------|---------------------|--------------------|---------|---------------------|--------------------|
| | всего | в том числе | | всего | в том числе | |
| | | городские поселения | сельская местность | | городские поселения | сельская местность |
| Республика Казахстан | 282 | 175 | 107 | 284 | 196 | 88 |
| Акмолинская | 19 | 10 | 9 | 20 | 12 | 8 |
| Актюбинская | 18 | 7 | 11 | 16 | 10 | 6 |
| Алматинская | 24 | 11 | 13 | 24 | 13 | 11 |
| Атырауская | 12 | 6 | 6 | 13 | 9 | 4 |
| Восточно-Казахстанская | 31 | 22 | 9 | 34 | 25 | 9 |
| Жамбылская | 17 | 8 | 9 | 10 | 6 | 4 |
| Западно-Казахстанская | 20 | 9 | 11 | 20 | 9 | 11 |
| Карагандинская | 29 | 27 | 2 | 32 | 30 | 2 |
| Костанайская | 8 | 5 | 3 | 10 | 8 | 2 |
| Кызылординская | 13 | 13 | - | 13 | 13 | - |
| Мангистауская | 5 | 4 | 1 | 5 | 4 | 1 |
| Павлодарская | 25 | 16 | 9 | 24 | 15 | 9 |
| Северо-Казахстанская | 23 | 7 | 16 | 23 | 10 | 13 |
| Южно-Казахстанская | 21 | 13 | 8 | 23 | 15 | 8 |
| г. Астана | 5 | 5 | - | 5 | 5 | - |
| г. Алматы | 12 | 12 | - | 12 | 12 | - |

**Численность учащихся в профессионально-технических
школах (лицах) по областям**

| | человек | | |
|-----------------------------|---------|--------|-------|
| | 1991 | 1994 | 1999 |
| Республика Казахстан | 225600 | 159600 | 87361 |
| Акмолинская | 12433 | 9700 | 7030 |
| Актюбинская | 11800 | 8800 | 3905 |
| Алматинская | 17000 | 11600 | 8360 |
| Атырауская | 5400 | 3500 | 3534 |
| Восточно-Казахстанская | 28300 | 19600 | 11575 |
| Жамбылская | 12100 | 7600 | 1236 |
| Западно-Казахстанская | 9000 | 7500 | 5068 |
| Карагандинская | 28600 | 20900 | 10534 |
| Костанайская | 18567 | 12700 | 5443 |
| Кызылординская | 9900 | 5900 | 3659 |
| Мангистауская | 3400 | 3600 | 1617 |
| Павлодарская | 16600 | 12400 | 5979 |
| Северо-Казахстанская | 19600 | 12700 | 3762 |
| Южно-Казахстанская | 23100 | 15500 | 8355 |
| г. Астана | ... | ... | 1883 |
| г. Алматы | 9800 | 7600 | 5421 |

Продолжение

| | человек | | | | | |
|-----------------------------|---------|------------------------|-----------------------|---------|------------------------|-----------------------|
| | 2000/01 | | | 2001/02 | | |
| | всего | в том числе | | всего | в том числе | |
| | | городские поселения | сельская местность | | городские поселения | сельская местность |
| Республика Казахстан | 86089 | 66114 | 19975 | 87327 | 71048 | 16279 |
| Акмолинская | 7515 | 4855 | 2660 | 7772 | 5638 | 2134 |
| Актюбинская | 3322 | 1779 | 1543 | 3768 | 3008 | 760 |
| Алматинская | 5949 | 3749 | 2200 | 5147 | 3568 | 1579 |
| Атырауская | 3378 | 1940 | 1438 | 3299 | 2555 | 744 |
| Восточно-Казахстанская | 10465 | 8415 | 2050 | 10171 | 8179 | 1992 |
| Жамбылская | 1958 | 1298 | 660 | 1791 | 1044 | 747 |
| Западно-Казахстанская | 4906 | 3058 | 1848 | 5500 | 3625 | 1875 |
| Карагандинская | 11624 | 11310 | 314 | 11771 | 11461 | 310 |
| Костанайская | 6122 | 5648 | 474 | 6332 | 6025 | 307 |
| Кызылординская | 4178 | 4178 | - | 3778 | 3778 | - |
| Мангистауская | 1586 | 1469 | 117 | 1475 | 1376 | 99 |
| Павлодарская | 5771 | 4374 | 1397 | 5889 | 4572 | 1317 |
| Северо-Казахстанская | 3955 | 1535 | 2420 | 3706 | 2166 | 1540 |
| Южно-Казахстанская | 8718 | 5864 | 2854 | 9369 | 6494 | 2875 |
| г. Астана | 1645 | 1645 | - | 1609 | 1609 | - |
| г. Алматы | 4997 | 4997 | - | 5950 | 5950 | - |

**Численность учащихся в профессионально-технических
школах (лицах) по видам обучения**

человек

| | 2000/01 | | | 2001/02 | | |
|--|---|---------------------|-----------------------------|---|---------------------|---------------------------|
| | числен- ность уча- щихся на начало учебного года | принято учащихся | выпу- щено уча- щихся | числен- ность уча- щихся на начало учебного года | принято учащихся | выпу- щено учащихся |
| Всего учащихся | 86089 | 38994 | 35984 | 87327 | 43418 | 39817 |
| в том числе девушки | 32142 | 15747 | 14043 | 33061 | 17105 | 15783 |
| из общей численности учащихся | | | | | | |
| Дневное обучение | 84654 | 37469 | 35061 | 86226 | 42748 | 39002 |
| из них девушки | 31514 | 15125 | 13706 | 32631 | 16868 | 15423 |
| в том числе получают специальность: | | | | | | |
| на базе средней школы | 15269 | 13631 | 10685 | 15095 | 13000 | 13841 |
| на базе основной школы | 69385 | 23838 | 24376 | 71131 | 29748 | 25161 |
| численность учащихся, наряду с профессией, получающих | | | | | | |
| среднее образование | 66450 | 21685 | 22384 | 68292 | 27753 | 23122 |
| из них девушки | 20807 | 6569 | 5994 | 23767 | 9906 | 8119 |
| Вечернее (сменное) обучение | 1435 | 1525 | 923 | 1101 | 670 | 815 |
| из них девушки | 628 | 622 | 337 | 430 | 237 | 360 |
| в том числе получают специальность: | | | | | | |
| на базе средней школы | 146 | 490 | 535 | 361 | 344 | 201 |
| на базе основной школы | 1289 | 1035 | 388 | 740 | 326 | 614 |
| численность учащихся, наряду с профессией, получающих | | | | | | |
| среднее образование | 42 | - | 2 | 365 | 170 | 212 |
| из них девушки | 20 | - | - | 179 | 86 | 94 |

Городские поселения

человек

| | 2000/01 | | | 2001/02 | | |
|--|---|---------------------|-----------------------------|---|---------------------|---------------------------|
| | числен- ность уча- щихся на начало учебного года | принято учащихся | выпу- щено уча- щихся | числен- ность уча- щихся на начало учебного года | принято учащихся | выпу- щено учащихся |
| Всего учащихся | 66114 | 29251 | 27076 | 71048 | 35591 | 32131 |
| в том числе девушки | 25752 | 12647 | 11111 | 27785 | 14529 | 13228 |
| из общей численности учащихся | | | | | | |
| Дневное обучение | 65572 | 28736 | 26498 | 70581 | 35165 | 31722 |
| из них девушки | 25521 | 12364 | 10848 | 27659 | 14413 | 13062 |
| в том числе получают специальность: | | | | | | |
| на базе средней школы | 12637 | 11048 | 8316 | 13137 | 10961 | 11423 |
| на базе основной школы | 52935 | 17688 | 18182 | 57444 | 24204 | 20299 |
| численность учащихся, наряду с профессией, получающих | | | | | | |
| среднее образование | 50591 | 16034 | 16872 | 55012 | 22483 | 18627 |

Продолжение

человек

| | 2000/01 | | | 2001/02 | | |
|---|--|------------------|-------------------|--|------------------|-------------------|
| | численность учащихся на начало учебного года | принято учащихся | выпущено учащихся | численность учащихся на начало учебного года | принято учащихся | выпущено учащихся |
| из них девушки | 15874 | 4934 | 4360 | 19587 | 8210 | 6537 |
| Вечернее (сменное) обучение | 542 | 515 | 578 | 467 | 426 | 409 |
| из них девушки | 231 | 283 | 263 | 126 | 116 | 166 |
| в том числе получают специальность: | | | | | | |
| на базе средней школы | 96 | 170 | 229 | 320 | 303 | 155 |
| на базе основной школы | 446 | 345 | 349 | 147 | 123 | 254 |
| численность учащихся, наряду с профессией, получающих среднее образование | - | - | 2 | - | - | - |
| из них девушки | - | - | - | - | - | - |

Сельская местность

человек

| | 2000/01 | | | 2001/02 | | |
|---|--|------------------|-------------------|--|------------------|-------------------|
| | численность учащихся на начало учебного года | принято учащихся | выпущено учащихся | численность учащихся на начало учебного года | принято учащихся | выпущено учащихся |
| Всего учащихся | 19975 | 9743 | 8908 | 16279 | 7827 | 7686 |
| в том числе девушки | 6390 | 3100 | 2932 | 5276 | 2576 | 2555 |
| из общей численности учащихся | | | | | | |
| Дневное обучение | 19082 | 8733 | 8563 | 15645 | 7583 | 7280 |
| из них девушки | 5993 | 2761 | 2858 | 4972 | 2455 | 2361 |
| в том числе получают специальность: | | | | | | |
| на базе средней школы | 2632 | 2583 | 2369 | 1958 | 2039 | 2418 |
| на базе основной школы | 16450 | 6150 | 6194 | 13687 | 5544 | 4862 |
| численность учащихся, наряду с профессией, получающих среднее образование | 15859 | 5651 | 5512 | 13280 | 5270 | 4495 |
| из них девушки | 4933 | 1635 | 1634 | 4180 | 1696 | 1582 |
| Вечернее (сменное) обучение | 893 | 1010 | 345 | 634 | 244 | 406 |
| из них девушки | 397 | 339 | 74 | 304 | 121 | 194 |
| в том числе получают специальность: | | | | | | |
| на базе средней школы | 50 | 320 | 306 | 41 | 41 | 46 |
| на базе основной школы | 843 | 690 | 39 | 593 | 203 | 360 |
| численность учащихся, наряду с профессией, получающих среднее образование | 42 | - | - | 365 | 170 | 212 |
| из них девушки | 20 | - | - | 179 | 86 | 94 |

**Численность учащихся в профессионально-технических школах
(лицеях) в расчете на 10 000 человек населения**

| | 2000/01 | | 2001/02 | |
|-----------------------------|---------|--|---------|---------|
| | | | | человек |
| Республика Казахстан | 58 | | 59 | |
| Акмолинская | 93 | | 108 | |
| Актюбинская | 49 | | 56 | |
| Алматинская | 38 | | 33 | |
| Атырауская | 76 | | 73 | |
| Восточно-Казахстанская | 70 | | 68 | |
| Жамбылская | 20 | | 18 | |
| Западно-Казахстанская | 81 | | 91 | |
| Карагандинская | 84 | | 87 | |
| Костанайская | 63 | | 67 | |
| Кызылординская | 69 | | 62 | |
| Мангистауская | 49 | | 44 | |
| Павлодарская | 74 | | 78 | |
| Северо-Казахстанская | 56 | | 54 | |
| Южно-Казахстанская | 43 | | 46 | |
| Астана | 51 | | 33 | |
| Алматы | 44 | | 52 | |

**Прием учащихся в профессионально-технические
школы (лицей) по областям**

| | 2000/01 | | | 2001/02 | | |
|-----------------------------|---------|------------------------|-----------------------|---------|------------------------|-----------------------|
| | всего | в том числе | | всего | в том числе | |
| | | городские поселения | сельская местность | | городские поселения | сельская местность |
| Республика Казахстан | 38994 | 29251 | 9743 | 43418 | 35591 | 7827 |
| Акмолинская | 4193 | 2595 | 1598 | 3529 | 2664 | 865 |
| Актюбинская | 1353 | 671 | 682 | 1874 | 1486 | 388 |
| Алматинская | 1957 | 1175 | 782 | 2437 | 1712 | 725 |
| Атырауская | 1440 | 870 | 570 | 1462 | 1116 | 346 |
| Восточно-Казахстанская | 4611 | 3663 | 948 | 5519 | 4501 | 1018 |
| Жамбылская | 1295 | 854 | 441 | 715 | 434 | 281 |
| Западно-Казахстанская | 2270 | 1418 | 852 | 3182 | 2209 | 973 |
| Карагандинская | 5626 | 5382 | 244 | 6337 | 5961 | 376 |
| Костанайская | 3037 | 2709 | 328 | 2971 | 2821 | 150 |
| Кызылординская | 1621 | 1621 | - | 1521 | 1521 | - |
| Мангистауская | 732 | 643 | 89 | 716 | 634 | 82 |
| Павлодарская | 2488 | 1941 | 547 | 3114 | 2447 | 667 |
| Северо-Казахстанская | 2588 | 1091 | 1497 | 2139 | 1474 | 665 |
| Южно-Казахстанская | 3091 | 1926 | 1165 | 4036 | 2745 | 1291 |
| г. Астана | 641 | 641 | - | 870 | 870 | - |
| г. Алматы | 2051 | 2051 | - | 2996 | 2996 | - |

**Выпуск специалистов из профессионально-технических
школ (лицеев) по областям**

человек

| | 2000/01 | | | 2001/02 | | |
|-----------------------------|---------|---------------------|--------------------|---------|---------------------|--------------------|
| | всего | в том числе | | всего | в том числе | |
| | | городские поселения | сельская местность | | городские поселения | сельская местность |
| Республика Казахстан | 35984 | 27076 | 8908 | 39817 | 32131 | 7686 |
| Акмолинская | 2930 | 2115 | 815 | 3091 | 2199 | 892 |
| Актюбинская | 1207 | 718 | 489 | 1245 | 1087 | 158 |
| Алматинская | 3866 | 2263 | 1603 | 3044 | 2093 | 951 |
| Атырауская | 1540 | 818 | 722 | 1470 | 1146 | 324 |
| Восточно-Казахстанская | 5296 | 4359 | 937 | 5328 | 4305 | 1023 |
| Жамбылская | 868 | 424 | 444 | 112 | 112 | - |
| Западно-Казахстанская | 2209 | 1361 | 848 | 2741 | 1666 | 1075 |
| Карагандинская | 5208 | 4881 | 327 | 6217 | 5801 | 416 |
| Костанайская | 2220 | 2062 | 158 | 2572 | 2371 | 201 |
| Кызылординская | 971 | 971 | - | 1783 | 1783 | - |
| Мангистауская | 669 | 592 | 77 | 787 | 695 | 92 |
| Павлодарская | 2258 | 1813 | 445 | 2499 | 1933 | 566 |
| Северо-Казахстанская | 2325 | 1092 | 1233 | 2168 | 1390 | 778 |
| Южно-Казахстанская | 2337 | 1527 | 810 | 3332 | 2122 | 1210 |
| г. Астана | 772 | 772 | - | 830 | 830 | - |
| г. Алматы | 1308 | 1308 | - | 2598 | 2598 | - |

**Выпуск специалистов из профессионально-технических
школ (лицеев) в расчете на 10 000 человек населения**

человек

| | 2000/01 | 2001/02 |
|-----------------------------|---------|---------|
| Республика Казахстан | 24 | 27 |
| Акмолинская | 36 | 43 |
| Актюбинская | 18 | 19 |
| Алматинская | 25 | 20 |
| Атырауская | 34 | 33 |
| Восточно-Казахстанская | 35 | 36 |
| Жамбылская | 9 | 1 |
| Западно-Казахстанская | 37 | 45 |
| Карагандинская | 38 | 46 |
| Костанайская | 23 | 27 |
| Кызылординская | 16 | 29 |
| Мангистауская | 21 | 24 |
| Павлодарская | 29 | 33 |
| Северо-Казахстанская | 33 | 31 |
| Южно-Казахстанская | 12 | 16 |
| Астана | 24 | 17 |
| Алматы | 11 | 23 |

Распределение учащихся по возрастам

человек

| | 2000/01 | 2001/02 |
|---------------------------|---------|---------|
| Всего | 86089 | 87327 |
| в том числе по возрастам: | | |
| 14 лет | 2631 | 1163 |
| 15 лет | 11407 | 11414 |
| 16 лет | 23893 | 24577 |
| 17 лет | 27166 | 28748 |
| 18 лет | 13691 | 13020 |
| 19 лет | 3697 | 4131 |
| 20 лет | 1817 | 1741 |
| 21 год | 653 | 793 |
| 22 года | 382 | 513 |
| 23 года | 216 | 334 |
| 24 года | 106 | 203 |
| 25 лет | 129 | 219 |
| 26-30 лет | 173 | 282 |
| 31-40 лет | 94 | 137 |
| 41-45 лет | 26 | 36 |
| 46 и старше | 8 | 16 |

Распределение численности учащихся по специальностям в 2001/02 учебном году

человек

| | Прием учащихся | | Выпуск учащихся | | Численность учащихся | |
|---|----------------|---|-----------------|---|----------------------|---|
| | всего | в том числе с казахским языком обучения | всего | в том числе с казахским языком обучения | всего | в том числе с казахским языком обучения |
| Всего | 43418 | 9729 | 39817 | 8323 | 87327 | 19454 |
| в том числе по специальностям: | | | | | | |
| специальности искусства | | | | | | |
| и культуры | 392 | 229 | 434 | 260 | 791 | 443 |
| экономические специальности | 2162 | 456 | 2474 | 396 | 5002 | 810 |
| сфера обслуживания | | | | | | |
| (специальности сервиса) | 9390 | 1212 | 7978 | 940 | 16561 | 2047 |
| безопасность жизнедеятельности | 108 | 12 | 105 | 12 | 186 | 12 |
| геология и разведка полезных ископаемых | 161 | - | 245 | - | 390 | - |
| горное дело | 281 | 58 | 197 | 66 | 579 | 191 |
| нефтегазовое дело | 426 | 230 | 186 | 59 | 738 | 394 |
| электроэнергетика | 87 | 40 | 55 | - | 210 | 87 |
| теплоэнергетика | 8 | - | - | - | 69 | - |
| металлургия | 132 | - | 89 | - | 202 | - |
| технология машиностроения | 278 | 27 | 261 | - | 628 | 51 |
| авиационная техника | - | - | - | - | 31 | - |
| транспортная техника | 208 | 118 | 91 | 27 | 439 | 200 |
| технология машин и оборудования | 4229 | 700 | 4086 | 509 | 7758 | 1198 |

Продолжение

человек

| | Прием учащихся | | Выпуск учащихся | | Численность учащихся | |
|--|----------------|---|-----------------|---|----------------------|---|
| | всего | в том числе с казахским языком обучения | всего | в том числе с казахским языком обучения | всего | в том числе с казахским языком обучения |
| эксплуатация транспорта | 4391 | 482 | 3692 | 563 | 8987 | 1293 |
| полиграфия | 212 | 62 | 106 | 59 | 337 | 62 |
| электромашиностроение, электротехнологии и электромеханика | 123 | - | 183 | 27 | 276 | - |
| информатика и вычислительная техника | 2705 | 680 | 1640 | 286 | 4699 | 1150 |
| связь, радиоэлектроника и телекоммуникации | 403 | 85 | 379 | 69 | 801 | 212 |
| химическая технология | 93 | 17 | 75 | 27 | 193 | 91 |
| химическая технология изделий и товаров широкого потребления | - | - | 15 | - | 49 | - |
| технология изделий и товаров широкого потребления | 3420 | 908 | 3683 | 811 | 7063 | 1881 |
| технология производства пищевых продуктов | 307 | - | 297 | - | 756 | 25 |
| строительство и коммунальное хозяйство | 5659 | 1002 | 5258 | 814 | 11360 | 1723 |
| сельское и лесное хозяйство | 8243 | 3411 | 8288 | 3398 | 19222 | 7584 |

Распределение численности учащихся по национальностям

| | 2000/01 | | 2001/02 | |
|--------------|---------|---------------------------------------|---------|---------------------------------------|
| | всего | в том числе на дневной форме обучения | всего | в том числе на дневной форме обучения |
| Всего | 86089 | 84654 | 87327 | 86226 |
| в том числе: | | | | |
| казахи | 38658 | 38044 | 40883 | 40387 |
| русские | 34963 | 34303 | 33454 | 32977 |
| украинцы | 3386 | 3344 | 3517 | 3464 |
| узбеки | 1249 | 1249 | 1415 | 1415 |
| белорусы | 683 | 670 | 770 | 764 |
| башкиры | 90 | 90 | 171 | 170 |
| татары | 1867 | 1849 | 1810 | 1800 |
| немцы | 2652 | 2549 | 2732 | 2685 |
| уйгуры | 579 | 579 | 749 | 749 |
| поляки | 334 | 310 | 294 | 290 |
| другие | 1628 | 1667 | 1532 | 1525 |

Среднее профессиональное образование

Колледжи по видам обучения

| | 1991/92 | 1995/96 | 1999/2000 | 2000/01 | 2001/02 |
|--|---------|---------|-----------|---------|---------|
| Число колледжей, всего | 244 | 262 | 274 | 293 | 318 |
| Численность учащихся в них, тыс. человек | 238253 | 200415 | 142585 | 168189 | 196239 |
| в том числе на отделениях: | | | | | |
| дневных | 164957 | 137717 | 107249 | 124986 | 144989 |
| вечерних | 4708 | 2071 | 438 | 646 | 980 |
| заочных | 68588 | 60627 | 34898 | 42557 | 50270 |
| из общего числа колледжей | | | | | |
| негосударственные колледжи | - | 11 | 99 | 117 | 138 |
| численность учащихся в них | - | 1413 | 32989 | 46792 | 60436 |
| в том числе на отделениях: | | | | | |
| дневных | - | 1174 | 25837 | 36292 | 45560 |
| вечерних | - | - | 137 | 376 | 424 |
| заочных | - | 239 | 7015 | 10124 | 14452 |

Число колледжей по областям

единиц

| | 1991/92 | 1995/96 | 1999/2000 | 2000/01 | 2001/02 |
|-----------------------------|---------|---------|-----------|---------|---------|
| Республика Казахстан | 244 | 262 | 274 | 293 | 318 |
| Акмолинская | 16 | 16 | 11 | 13 | 15 |
| Актюбинская | 12 | 13 | 13 | 13 | 13 |
| Алматинская | 17 | 16 | 20 | 21 | 22 |
| Атырауская | 8 | 9 | 7 | 7 | 9 |
| Восточно-Казахстанская | 28 | 30 | 28 | 34 | 38 |
| Жамбылская | 9 | 8 | 13 | 18 | 20 |
| Западно-Казахстанская | 8 | 8 | 9 | 9 | 9 |
| Карагандинская | 34 | 33 | 23 | 24 | 24 |
| Костанайская | 21 | 24 | 21 | 22 | 22 |
| Кызылординская | 7 | 9 | 7 | 8 | 11 |
| Мангистауская | 3 | 6 | 11 | 11 | 11 |
| Павлодарская | 17 | 19 | 19 | 23 | 27 |
| Северо-Казахстанская | 22 | 21 | 10 | 10 | 10 |
| Южно-Казахстанская | 20 | 22 | 22 | 24 | 28 |
| г.Астана | ... | ... | 11 | 14 | 15 |
| г.Алматы | 22 | 28 | 49 | 42 | 44 |

Численность учащихся в колледжах

| | человек | | | | |
|-----------------------------|---------|---------|-----------|---------|---------|
| | 1991/92 | 1995/96 | 1999/2000 | 2000/01 | 2001/02 |
| Республика Казахстан | 238253 | 200415 | 142585 | 168189 | 196239 |
| Акмолинская | 16752 | 13352 | 5241 | 7479 | 8372 |
| Актюбинская | 12612 | 11003 | 9487 | 11050 | 12956 |
| Алматинская | 16601 | 13335 | 11837 | 11236 | 12391 |
| Атырауская | 5762 | 5189 | 3072 | 3404 | 3780 |
| Восточно-Казахстанская | 26763 | 18520 | 15898 | 18614 | 21237 |
| Жамбылская | 8596 | 7219 | 6101 | 7353 | 9033 |
| Западно-Казахстанская | 7421 | 6047 | 5719 | 8498 | 10718 |
| Карагандинская | 26465 | 22557 | 12958 | 14244 | 16306 |
| Костанайская | 19245 | 17393 | 8519 | 10345 | 12237 |
| Кызылординская | 7097 | 7150 | 4010 | 6009 | 6633 |
| Мангистауская | 2074 | 2958 | 5165 | 6200 | 6684 |
| Павлодарская | 16260 | 14615 | 12683 | 14865 | 17423 |
| Северо-Казахстанская | 24154 | 20755 | 7411 | 9523 | 10787 |
| Южно-Казахстанская | 22477 | 21128 | 12442 | 14741 | 17173 |
| г.Астана | ... | ... | 5247 | 7083 | 9456 |
| г.Алматы | 25974 | 19194 | 16795 | 17545 | 21053 |

Численность учащихся, обучающихся за счет средств бюджета 1999/2000 учебный год

| | Численность учащихся, человек | | | | |
|-----------------------------|-------------------------------|-----------------|--------------------|---|--|
| | прием | всего обучается | выпуск фактический | из них получили | |
| | | | | аттестат (свидетельство о начальном профессиональном образовании) | диплом специалиста со средним специальным образованием |
| Республика Казахстан | 13107 | 50231 | 35116 | 210 | 34906 |
| Акмолинская | 1085 | 2598 | 1629 | - | 1629 |
| Актюбинская | 226 | 2632 | 1836 | 30 | 1806 |
| Алматинская | 486 | 3040 | 2563 | - | 2563 |
| Атырауская | 363 | 1521 | 1225 | 7 | 1218 |
| Восточно-Казахстанская | 872 | 5304 | 3743 | 3 | 3740 |
| Жамбылская | 764 | 1862 | 1043 | - | 1043 |
| Западно-Казахстанская | 259 | 2257 | 1080 | - | 1080 |
| Карагандинская | 1521 | 5105 | 3587 | 91 | 3496 |
| Костанайская | 525 | 3336 | 2918 | - | 2918 |
| Кызылординская | 865 | 2304 | 1302 | 58 | 1244 |
| Мангистауская | 439 | 1462 | 681 | - | 681 |
| Павлодарская | 586 | 2387 | 2360 | - | 2360 |
| Северо-Казахстанская | 668 | 1731 | 1119 | - | 1119 |
| Южно-Казахстанская | 1582 | 5278 | 4376 | - | 4376 |
| г.Астана | 570 | 1830 | 1949 | - | 1949 |
| г.Алматы | 2296 | 7584 | 3705 | 21 | 3684 |

2000/01 учебный год

| | Численность учащихся, человек | | | | |
|-----------------------------|-------------------------------|-----------------|--------------------|---|--|
| | прием | всего обучается | выпуск фактический | из них получили | |
| | | | | аттестат (свидетельство о начальном профессиональном образовании) | диплом специалиста со средним специальным образованием |
| Республика Казахстан | 16764 | 45229 | 17974 | 90 | 17884 |
| Акмолинская | 1603 | 3327 | 546 | 35 | 511 |
| Актюбинская | 559 | 1727 | 1204 | ... | 1204 |
| Алматинская | 348 | 1513 | 1319 | ... | 1319 |
| Атырауская | 492 | 1374 | 621 | ... | 621 |
| Восточно-Казахстанская | 1517 | 4292 | 2094 | 12 | 2082 |
| Жамбылская | 1099 | 2392 | 478 | ... | 478 |
| Западно-Казахстанская | 587 | 1606 | 1043 | ... | 1043 |
| Карагандинская | 1882 | 4838 | 1782 | 36 | 1746 |
| Костанайская | 835 | 2424 | 1323 | ... | 1323 |
| Кызылординская | 720 | 2304 | 713 | ... | 713 |
| Мангистауская | 561 | 1528 | 385 | ... | 385 |
| Павлодарская | 765 | 2169 | 862 | ... | 862 |
| Северо-Казахстанская | 889 | 1903 | 374 | ... | 374 |
| Южно-Казахстанская | 1642 | 4861 | 1882 | ... | 1882 |
| г.Астана | 869 | 2014 | 666 | ... | 666 |
| г.Алматы | 2396 | 6957 | 2682 | 7 | 2675 |

2001/02 учебный год

| | Численность учащихся, человек | | | | |
|-----------------------------|-------------------------------|-----------------|--------------------|---|--|
| | прием | всего обучается | выпуск фактический | из них получили | |
| | | | | аттестат (свидетельство о начальном профессиональном образовании) | диплом специалиста со средним специальным образованием |
| Республика Казахстан | 19592 | 46795 | 15628 | 85 | 15543 |
| Акмолинская | 1215 | 3566 | 649 | - | 649 |
| Актюбинская | 1055 | 1689 | 993 | - | 993 |
| Алматинская | 450 | 1151 | 698 | 15 | 683 |
| Атырауская | 536 | 1324 | 506 | - | 506 |
| Восточно-Казахстанская | 1846 | 3850 | 1977 | 7 | 1970 |
| Жамбылская | 1198 | 2933 | 669 | - | 669 |
| Западно-Казахстанская | 988 | 1808 | 624 | - | 624 |
| Карагандинская | 2260 | 5383 | 1387 | 56 | 1331 |
| Костанайская | 1368 | 2735 | 1030 | - | 1030 |
| Кызылординская | 721 | 2262 | 668 | - | 668 |
| Мангистауская | 567 | 1560 | 463 | - | 463 |

Продолжение

| | Численность учащихся, человек | | | | |
|----------------------|-------------------------------|-----------------|--------------------|---|--|
| | прием | всего обучается | выпуск фактический | из них получили | |
| | | | | аттестат (свидетельство о начальном профессиональном образовании) | диплом специалиста со средним специальным образованием |
| Павлодарская | 1129 | 2402 | 766 | - | 766 |
| Северо-Казахстанская | 672 | 1751 | 520 | - | 520 |
| Южно-Казахстанская | 1937 | 4864 | 1840 | - | 1840 |
| г.Астана | 1056 | 2323 | 651 | - | 651 |
| г.Алматы | 2594 | 7194 | 2187 | 7 | 2180 |

**Численность учащихся, обучающихся по договорам
с полным возмещением затрат
1999/2000 учебный год**

| | Численность учащихся, человек | | | | |
|-----------------------------|-------------------------------|-----------------|--------------------|---|--|
| | прием | всего обучается | выпуск фактический | из них получили | |
| | | | | аттестат (свидетельство о начальном профессиональном образовании) | диплом специалиста со средним специальным образованием |
| Республика Казахстан | 48449 | 92354 | 16797 | 75 | 16722 |
| Акмолинская | 1701 | 2643 | 570 | - | 570 |
| Актюбинская | 3847 | 6855 | 1104 | 31 | 1073 |
| Алматинская | 4171 | 8797 | 1827 | - | 1827 |
| Атырауская | 702 | 1551 | 252 | - | 252 |
| Восточно-Казахстанская | 6432 | 10594 | 1673 | - | 1673 |
| Жамбылская | 1743 | 4239 | 565 | - | 565 |
| Западно-Казахстанская | 2132 | 3462 | 302 | - | 302 |
| Карагандинская | 4144 | 7853 | 1733 | 21 | 1712 |
| Костанайская | 3078 | 5183 | 1051 | - | 1051 |
| Кызылординская | 865 | 1706 | 278 | - | 278 |
| Мангистауская | 1718 | 3703 | 1047 | - | 1047 |
| Павлодарская | 5632 | 10296 | 2021 | 23 | 1998 |
| Северо-Казахстанская | 3050 | 5680 | 1036 | - | 1036 |
| Южно-Казахстанская | 3371 | 7164 | 924 | - | 924 |
| г.Астана | 1814 | 3417 | 638 | - | 638 |
| г.Алматы | 4049 | 9211 | 1776 | - | 1776 |

2000/01 учебный год

| | Численность учащихся, человек | | | | |
|-----------------------------|-------------------------------|-----------------|--------------------|---|--|
| | прием | всего обучается | выпуск фактический | из них получили | |
| | | | | аттестат (свидетельство о начальном профессиональном образовании) | диплом специалиста со средним специальным образованием |
| Республика Казахстан | 61020 | 122960 | 25721 | 161 | 25560 |
| Акмолинская | 2166 | 4152 | 588 | 48 | 540 |
| Актюбинская | 4844 | 9323 | 1794 | 16 | 1778 |
| Алматинская | 3916 | 9723 | 2532 | - | 2532 |
| Атырауская | 1009 | 2030 | 477 | 5 | 472 |
| Восточно-Казахстанская | 7628 | 14322 | 2924 | - | 2924 |
| Жамбылская | 2411 | 4961 | 1254 | - | 1254 |
| Западно-Казахстанская | 3728 | 6892 | 451 | - | 451 |
| Карагандинская | 4107 | 9406 | 2006 | 15 | 1991 |
| Костанайская | 4746 | 7921 | 1623 | - | 1623 |
| Кызылординская | 1756 | 3705 | 621 | - | 621 |
| Мангистауская | 2437 | 4672 | 1328 | - | 1328 |
| Павлодарская | 6272 | 12696 | 2694 | 69 | 2625 |
| Северо-Казахстанская | 3610 | 7620 | 1448 | - | 1448 |
| Южно-Казахстанская | 4728 | 9880 | 2157 | - | 2157 |
| г.Астана | 2790 | 5069 | 1018 | - | 1018 |
| г.Алматы | 4872 | 10588 | 2806 | 8 | 2798 |

2001/02 учебный год

| | Численность учащихся, человек | | | | |
|-----------------------------|-------------------------------|-----------------|--------------------|---|--|
| | прием | всего обучается | выпуск фактический | из них получили | |
| | | | | аттестат (свидетельство о начальном профессиональном образовании) | диплом специалиста со средним специальным образованием |
| Республика Казахстан | 67230 | 149444 | 34100 | 117 | 33983 |
| Акмолинская | 1365 | 4806 | 1082 | - | 1082 |
| Актюбинская | 5197 | 11267 | 2267 | - | 2267 |
| Алматинская | 3464 | 11240 | 3351 | 2 | 3349 |
| Атырауская | 1177 | 2456 | 629 | 16 | 613 |
| Восточно-Казахстанская | 8301 | 17387 | 4114 | 30 | 4084 |
| Жамбылская | 2847 | 6100 | 1266 | - | 1266 |
| Западно-Казахстанская | 3517 | 8910 | 1054 | - | 1054 |
| Карагандинская | 5574 | 10923 | 3002 | 8 | 2994 |
| Костанайская | 4424 | 9502 | 2060 | - | 2060 |
| Кызылординская | 1857 | 4371 | 1103 | - | 1103 |
| Мангистауская | 2039 | 5124 | 1139 | - | 1139 |

Продолжение

| | Численность учащихся, человек | | | | |
|----------------------|-------------------------------|-----------------|--------------------|---|--|
| | прием | всего обучается | выпуск фактический | из них получили | |
| | | | | аттестат (свидетельство о начальном профессиональном образовании) | диплом специалиста со средним специальным образованием |
| Павлодарская | 7238 | 15021 | 3560 | 41 | 3519 |
| Северо-Казахстанская | 3777 | 9036 | 2023 | - | 2023 |
| Южно-Казахстанская | 5137 | 12309 | 3087 | - | 3087 |
| г.Астана | 4008 | 7133 | 1451 | - | 1451 |
| г.Алматы | 7308 | 13859 | 2912 | 20 | 2892 |

Прием учащихся в колледжи

человек

| | 1991/92 | 1995/96 | 1999/2000 | 2000/01 | 2001/02 |
|-----------------------------|---------|---------|-----------|---------|---------|
| Республика Казахстан | 80897 | 66002 | 61556 | 77784 | 86822 |
| Акмолинская | 5779 | 4219 | 2786 | 3769 | 2580 |
| Актюбинская | 4325 | 3467 | 4073 | 5403 | 6252 |
| Алматинская | 5851 | 4709 | 4657 | 4264 | 3914 |
| Атырауская | 1918 | 1902 | 1065 | 1501 | 1713 |
| Восточно-Казахстанская | 9089 | 5333 | 7304 | 9145 | 10147 |
| Жамбылская | 3163 | 2463 | 2507 | 3510 | 4045 |
| Западно-Казахстанская | 2626 | 2021 | 2391 | 4315 | 4505 |
| Карагандинская | 8990 | 7436 | 5665 | 5989 | 7834 |
| Костанайская | 6317 | 6306 | 3603 | 5581 | 5792 |
| Кызылординская | 2408 | 2281 | 1730 | 2476 | 2578 |
| Мангистауская | 810 | 1120 | 2157 | 2998 | 2606 |
| Павлодарская | 5499 | 5071 | 6218 | 7037 | 8367 |
| Северо-Казахстанская | 8202 | 6415 | 3718 | 4499 | 4449 |
| Южно-Казахстанская | 7341 | 6987 | 4953 | 6370 | 7074 |
| г.Астана | ... | ... | 2384 | 3659 | 5064 |
| г.Алматы | 8579 | 6272 | 6345 | 7268 | 9902 |

Выпуск специалистов из колледжей

человек

| | 1991/92 | 1995/96 | 1999/2000 | 2000/01 | 2001/02 |
|-----------------------------|---------|---------|-----------|---------|---------|
| Республика Казахстан | 69131 | 61423 | 51913 | 43695 | 49728 |
| Акмолинская | 4707 | 4125 | 2199 | 1134 | 1731 |
| Актюбинская | 3520 | 3252 | 2940 | 2998 | 3260 |
| Алматинская | 5062 | 4045 | 4390 | 3851 | 4049 |
| Атырауская | 1794 | 1443 | 1477 | 1098 | 1135 |
| Восточно-Казахстанская | 7699 | 6229 | 5416 | 5018 | 6091 |

Продолжение

| | 1991/92 | 1995/96 | 1999/2000 | 2000/01 | 2001/02 |
|-----------------------|---------|---------|-----------|---------|---------|
| Жамбылская | 2655 | 2436 | 1608 | 1732 | 1935 |
| Западно-Казахстанская | 2170 | 2008 | 1382 | 1494 | 1678 |
| Карагандинская | 8019 | 6187 | 5320 | 3788 | 4389 |
| Костанайская | 5588 | 5198 | 3969 | 2946 | 3090 |
| Кызылординская | 2262 | 2274 | 1580 | 1334 | 1771 |
| Мангистауская | 546 | 880 | 1728 | 1713 | 1602 |
| Павлодарская | 4773 | 3827 | 4381 | 3556 | 4326 |
| Северо-Казахстанская | 6125 | 5894 | 2155 | 1822 | 2543 |
| Южно-Казахстанская | 6625 | 7616 | 5300 | 4039 | 4927 |
| г.Астана | ... | ... | 2587 | 1684 | 2102 |
| г.Алматы | 7586 | 6009 | 5481 | 5488 | 5099 |

**Распределение учащихся по курсам
1999/2000 учебный год**

человек

| | Всего обучается | в том числе на курсах | | | | |
|--|--------------------|-----------------------|-------|-------|-------|------|
| | | 1 | 2 | 3 | 4 | 5 |
| Численность учащихся, всего | 142585 | 46388 | 47110 | 32141 | 12064 | 4882 |
| в том числе: | | | | | | |
| по дневной форме обучения | 107249 | 39186 | 39087 | 23314 | 5498 | 164 |
| по вечерней форме обучения | 438 | 133 | 127 | 81 | 97 | - |
| по заочной форме обучения | 34898 | 7069 | 7896 | 8746 | 6469 | 4718 |
| в группах из лиц, окончивших основную школу, всего | 16594 | 9912 | 3474 | 1653 | 1371 | 184 |
| по дневной форме обучения | 16119 | 9774 | 3311 | 1583 | 1287 | 164 |
| по вечерней форме обучения | - | - | - | - | - | - |
| по заочной форме обучения | 475 | 138 | 163 | 70 | 84 | 20 |
| в группах из лиц, окончивших среднюю школу, всего | 122898 | 35797 | 42608 | 29756 | 10242 | 4495 |
| по дневной форме обучения | 89416 | 29065 | 35085 | 21296 | 3970 | - |
| по вечерней форме обучения | 426 | 129 | 121 | 79 | 97 | - |
| по заочной форме обучения | 33056 | 6603 | 7402 | 8381 | 6175 | 4495 |
| в группах из лиц, окончивших профессионально-технические школы | 3093 | 679 | 1028 | 732 | 451 | 203 |
| по дневной форме обучения | 1714 | 347 | 691 | 435 | 241 | - |
| по вечерней форме обучения | 12 | 4 | 6 | 2 | - | - |
| по заочной форме обучения | 1367 | 328 | 331 | 295 | 210 | 203 |

2000/01 учебный год

человек

| | Всего обучается | в том числе на курсах | | | | |
|--|--------------------|-----------------------|-------|-------|-------|------|
| | | 1 | 2 | 3 | 4 | 5 |
| Численность учащихся, всего | 168189 | 56857 | 56956 | 36892 | 12806 | 4678 |
| в том числе | | | | | | |
| по дневной форме обучения | 124986 | 44730 | 46931 | 26172 | 7135 | 18 |
| по вечерней форме обучения | 646 | 252 | 148 | 246 | - | - |
| по заочной форме обучения | 42557 | 11875 | 9877 | 10474 | 5671 | 4660 |
| в группах из лиц, окончивших основную школу, всего | 23180 | 11778 | 8202 | 2326 | 805 | 69 |
| по дневной форме обучения | 22559 | 11601 | 8055 | 2146 | 749 | 8 |
| по вечерней форме обучения | 8 | 8 | - | - | - | - |
| по заочной форме обучения | 613 | 169 | 147 | 180 | 56 | 61 |
| в группах из лиц, окончивших среднюю школу, всего | 140200 | 43881 | 47208 | 33329 | 11214 | 4568 |
| по дневной форме обучения | 99252 | 32558 | 37723 | 23120 | 5841 | 10 |
| по вечерней форме обучения | 620 | 232 | 145 | 243 | - | - |
| по заочной форме обучения | 40328 | 11091 | 9340 | 9966 | 5373 | 4558 |
| в группах из лиц, окончивших профессионально-технические школы | 4809 | 1198 | 1546 | 1237 | 787 | 41 |
| по дневной форме обучения | 3175 | 571 | 1153 | 906 | 545 | - |
| по вечерней форме обучения | 18 | 12 | 3 | 3 | - | - |
| по заочной форме обучения | 1616 | 615 | 390 | 328 | 242 | 41 |

2001/02 учебный год

человек

| | Всего обучается | в том числе на курсах | | | | |
|--|--------------------|-----------------------|-------|-------|-------|------|
| | | 1 | 2 | 3 | 4 | 5 |
| Численность учащихся, всего | 196239 | 66815 | 66221 | 44672 | 13707 | 4824 |
| в том числе | | | | | | |
| по дневной форме обучения | 144989 | 54893 | 52565 | 31776 | 5755 | - |
| по вечерней форме обучения | 980 | 503 | 265 | 178 | 34 | - |
| по заочной форме обучения | 50270 | 11419 | 13391 | 12718 | 7918 | 4824 |
| в группах из лиц, окончивших основную школу, всего | 43163 | 23928 | 10620 | 7128 | 1317 | 170 |
| по дневной форме обучения | 41059 | 23237 | 9965 | 6634 | 1223 | - |
| по вечерней форме обучения | 62 | 36 | 8 | 18 | - | - |
| по заочной форме обучения | 2042 | 655 | 647 | 476 | 94 | 170 |
| в группах из лиц, окончивших среднюю школу, всего | 148526 | 41629 | 54189 | 36631 | 11586 | 4491 |
| по дневной форме обучения | 101940 | 31123 | 41886 | 24768 | 4163 | - |
| по вечерней форме обучения | 903 | 458 | 254 | 157 | 34 | - |
| по заочной форме обучения | 45683 | 10048 | 12049 | 11706 | 7389 | 4491 |
| в группах из лиц, окончивших профессионально-технические школы | 4550 | 1258 | 1412 | 913 | 804 | 163 |
| по дневной форме обучения | 1990 | 533 | 714 | 374 | 369 | - |
| по вечерней форме обучения | 15 | 9 | 3 | 3 | - | - |
| по заочной форме обучения | 2545 | 716 | 5 | 536 | 435 | 163 |

**Распределение численности учащихся колледжей
по группам специальностей**

человек

| | Принято в текущем году | | | Всего обучаются | | | Выпуск | | |
|--|------------------------|---------|---------|-----------------|---------|---------|---------|---------|---------|
| | 1999/00 | 2000/01 | 2001/02 | 1999/00 | 2000/01 | 2001/02 | 1999/00 | 2000/01 | 2001/02 |
| Всего | 61556 | 77784 | 86822 | 142585 | 168189 | 196239 | 51913 | 43695 | 49728 |
| в том числе: | | | | | | | | | |
| Гуманитарные специальности | 8016 | 10195 | 11049 | 15235 | 20150 | 25296 | 3609 | 5816 | 7539 |
| Специальности образования | 12719 | 16824 | 15744 | 27307 | 37507 | 43067 | 7714 | 5834 | 8650 |
| Медицинские специальности | 6107 | 6785 | 8154 | 18388 | 17985 | 19033 | 5893 | 6002 | 6326 |
| Ветеринария | 328 | 454 | 409 | 912 | 1028 | 1055 | 567 | 269 | 271 |
| Специальности искусства и культуры | 1549 | 2039 | 2234 | 5976 | 5965 | 6595 | 1837 | 1629 | 1330 |
| Экономические специальности | 18146 | 19520 | 20135 | 36401 | 38942 | 41482 | 12176 | 13638 | 13873 |
| Сфера обслуживания (специальности сервиса) | 365 | 421 | 1137 | 671 | 885 | 2248 | 113 | 159 | 470 |
| Метрология, стандартизация и контроль качества | 127 | 382 | 451 | 235 | 548 | 852 | 55 | 42 | 93 |
| Безопасность жизнедеятельности | 123 | 362 | 369 | 397 | 648 | 905 | 301 | 115 | 134 |
| Геология и разведка полезных ископаемых | 110 | 126 | 214 | 307 | 276 | 337 | 305 | 79 | 104 |
| Горное дело | 332 | 474 | 703 | 741 | 1044 | 1453 | 340 | 157 | 203 |
| Нефтегазовое дело | 548 | 1564 | 2168 | 1443 | 2584 | 4291 | 281 | 362 | 496 |
| Электроэнергетика | 630 | 874 | 1116 | 1733 | 2018 | 2444 | 829 | 425 | 537 |
| Теплоэнергетика | 304 | 430 | 445 | 778 | 866 | 1080 | 547 | 201 | 231 |
| Металлургия | 129 | 156 | 348 | 222 | 317 | 586 | 124 | 39 | 71 |
| Технология машиностроения | 402 | 621 | 657 | 1223 | 1273 | 1376 | 1123 | 466 | 318 |
| Транспортная техника | 2206 | 3192 | 1720 | 5116 | 6771 | 3459 | 2279 | 1273 | 607 |
| Технология машин и оборудования | 9 | 84 | 165 | 163 | 179 | 269 | 332 | 64 | 86 |
| Эксплуатация транспорта | 829 | 1247 | 4163 | 2362 | 2914 | 8914 | 1172 | 670 | 1789 |
| Геодезия и картография | 75 | 100 | 112 | 191 | 230 | 262 | 108 | 26 | 55 |
| Электромашиностроение, электротехнологии и электромеханика | 756 | 932 | 1074 | 1856 | 2164 | 2539 | 854 | 577 | 585 |
| Автоматика и управление | 507 | 694 | 953 | 1283 | 1556 | 1945 | 486 | 418 | 375 |
| Информатика и вычислительная техника | 2044 | 3193 | 4528 | 3999 | 6321 | 8929 | 621 | 568 | 1159 |

Продолжение

| | Принято в текущем году | | | Всего обучаются | | | Выпуск | | |
|---|------------------------|---------|---------|-----------------|---------|---------|---------|---------|---------|
| | 1999/00 | 2000/01 | 2001/02 | 1999/00 | 2000/01 | 2001/02 | 1999/00 | 2000/01 | 2001/02 |
| Связь, радиоэлектроника и телекоммуникации | 1094 | 1044 | 1343 | 2736 | 2742 | 3101 | 1508 | 757 | 740 |
| Химическая технология | 282 | 1024 | 1075 | 879 | 1643 | 2053 | 510 | 249 | 281 |
| Технология изделий и товаров широкого потребления | 547 | 783 | 859 | 1427 | 1662 | 1913 | 687 | 398 | 407 |
| Технология производства пищевых продуктов | 881 | 1243 | 1576 | 1898 | 2222 | 2684 | 1277 | 772 | 645 |
| Строительство и коммунальное хозяйство | 950 | 1332 | 1742 | 3038 | 3164 | 3416 | 2192 | 969 | 899 |
| Сельское и лесное хозяйство | 1441 | 1683 | 1863 | 3180 | 2647 | 4016 | 2149 | 902 | 1351 |

Распределение численности учащихся колледжей, обучающихся за счет средств бюджета, по группам специальностей

2001/02 учебный год

человек

| | Принято в текущем году | Всего обучаются | Выпуск |
|--|------------------------|-----------------|--------|
| Всего | 19592 | 46795 | 15628 |
| в том числе: | | | |
| Гуманитарные специальности | 1428 | 3255 | 1339 |
| Специальности образования | 4085 | 10565 | 3086 |
| Медицинские специальности | 2461 | 6428 | 3295 |
| Ветеринария | 312 | 859 | 249 |
| Специальности искусства и культуры | 1662 | 5336 | 1182 |
| Экономические специальности | 2044 | 4290 | 1143 |
| Сфера обслуживания (специальности сервиса) | 356 | 789 | 136 |
| Метрология, стандартизация и контроль качества | 50 | 110 | 27 |
| Безопасность жизнедеятельности | 163 | 336 | 92 |
| Геология и разведка полезных ископаемых | 130 | 251 | 104 |
| Горное дело | 106 | 190 | 95 |
| Нефтегазовое дело | 223 | 477 | 161 |
| Электроэнергетика | 298 | 646 | 215 |
| Теплоэнергетика | 171 | 425 | 143 |
| Металлургия | 25 | 73 | 38 |
| Технология машиностроения | 283 | 566 | 183 |
| Транспортная техника | 335 | 636 | 256 |

Продолжение

| | Принято в текущем году | Всего обучаются | Выпуск |
|---|---------------------------|-----------------|--------|
| Технология машин и оборудования | 149 | 225 | 78 |
| Эксплуатация транспорта | 776 | 1925 | 599 |
| Геодезия и картография | 105 | 255 | 55 |
| Электромашиностроение, электро- технологии и электромеханика | 256 | 524 | 278 |
| Автоматика и управление | 133 | 320 | 161 |
| Информатика и вычислительная техника | 651 | 1529 | 406 |
| Связь, радиоэлектроника и телекоммуникации | 376 | 947 | 297 |
| Химическая технология | 222 | 336 | 80 |
| Технология изделий и товаров широкого потребления | 241 | 623 | 218 |
| Технология производства пищевых продуктов | 426 | 781 | 204 |
| Строительство и коммунальное хозяйство | 772 | 1483 | 594 |
| Сельское и лесное хозяйство | 1273 | 2515 | 843 |

**Распределение численности учащихся колледжей,
обучающихся по договорам с полным возмещением
затрат по группам специальностей**

2001/02 учебный год

человек

| | Принято в текущем году | Всего обучаются | Выпуск |
|---|---------------------------|-----------------|--------|
| Всего | 67230 | 149444 | 34100 |
| в том числе: | | | |
| Гуманитарные специальности | 9621 | 22041 | 6200 |
| Специальности образования | 11659 | 32502 | 5564 |
| Медицинские специальности | 5693 | 12605 | 3031 |
| Ветеринария | 97 | 196 | 22 |
| Специальности искусства и культуры | 572 | 1259 | 148 |
| Экономические специальности | 18091 | 37192 | 12730 |
| Сфера обслуживания (специальности сервиса) | 781 | 1459 | 334 |
| Метрология, стандартизация и контроль качества | 401 | 742 | 66 |
| Безопасность жизнедеятельности | 206 | 569 | 42 |
| Геология и разведка полезных ископаемых | 84 | 86 | - |
| Горное дело | 597 | 1263 | 108 |
| Нефтегазовое дело | 1945 | 3814 | 335 |
| Электроэнергетика | 818 | 1798 | 322 |
| Теплоэнергетика | 274 | 655 | 88 |
| Металлургия | 323 | 513 | 33 |

Продолжение

| | Принято в текущем году | Всего обучаются | Выпуск |
|---|---------------------------|-----------------|--------|
| Технология машиностроения | 374 | 810 | 135 |
| Транспортная техника | 1385 | 2823 | 351 |
| Технология машин и оборудования | 16 | 44 | 8 |
| Эксплуатация транспорта | 3387 | 6989 | 1190 |
| Геодезия и картография | 7 | 7 | - |
| Электромашиностроение, электро- технологии и электромеханика | 818 | 2015 | 307 |
| Автоматика и управление | 820 | 1625 | 214 |
| Информатика и вычислительная техника | 3877 | 7400 | 753 |
| Связь, радиоэлектроника и телекоммуникации | 967 | 2154 | 443 |
| Химическая технология | 853 | 1717 | 201 |
| Технология изделий и товаров широкого потребления | 618 | 1290 | 189 |
| Технология производства пищевых продуктов | 1150 | 1903 | 441 |
| Строительство и коммунальное хозяйство | 970 | 1933 | 305 |
| Сельское и лесное хозяйство | 590 | 1501 | 508 |

Распределение численности учащихся по языкам обучения

человек

| | 1991/92 | 1995/96 | 1999/2000 | 2000/01 | 2001/02 |
|-------------------------------------|---------|---------|-----------|---------|---------|
| Всего | 238253 | 200415 | 142585 | 168189 | 196239 |
| в том числе обучаются на языках: | | | | | |
| казахском | 30103 | 49025* | 42479 | 54972 | 67095 |
| русском | 199425 | 149199* | 99649 | 112445 | 128520 |
| узбекском | 113 | 175* | 246 | 364 | 495 |
| уйгурском | 162 | 244* | 181 | 231 | 129 |

**Распределение учащихся колледжей, обучающихся
на казахском языке по областям**

человек

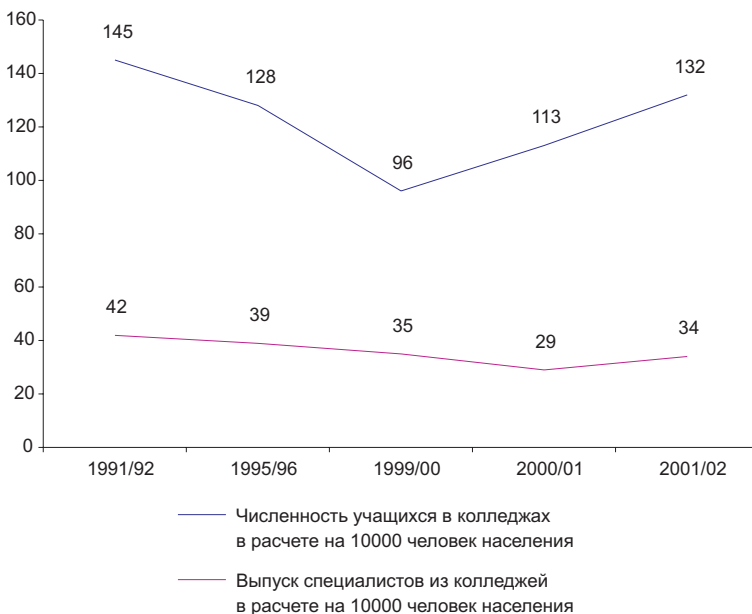
| | 1999/2000 | | | 2000/01 | | |
|-----------------------------|-------------------|---|---|-------------------|---|---|
| | принято, всего | общая числен- ность уча- щихся | выпуск специа- листов факти- ческий | принято, всего | общая числен- ность уча- щихся | выпуск специа- листов факти- ческий |
| Республика Казахстан | 19106 | 42479 | 12579 | 25140 | 54972 | 12206 |
| Акмолинская | 476 | 964 | 278 | 602 | 1473 | 147 |
| Актюбинская | 1518 | 2982 | 694 | 2526 | 4549 | 833 |
| Алматинская | 2502 | 5168 | 1649 | 2002 | 5134 | 1588 |
| Атырауская | 472 | 1292 | 567 | 786 | 1713 | 442 |
| Восточно-Казахстанская | 1768 | 3411 | 1054 | 2107 | 4168 | 914 |
| Жамбылская | 1481 | 3418 | 895 | 1971 | 4341 | 855 |
| Западно-Казахстанская | 1096 | 2120 | 312 | 1768 | 3621 | 385 |
| Карагандинская | 1065 | 2394 | 738 | 1377 | 2965 | 675 |
| Костанайская | 468 | 980 | 445 | 834 | 1579 | 259 |
| Кызылординская | 1344 | 2890 | 546 | 1807 | 4503 | 1029 |
| Мангистауская | 1131 | 1912 | 283 | 1458 | 2563 | 499 |
| Павлодарская | 620 | 1244 | 200 | 639 | 1639 | 251 |
| Северо-Казахстанская | 162 | 558 | 62 | 292 | 586 | 147 |
| Южно-Казахстанская | 3010 | 7515 | 3070 | 4409 | 10038 | 2353 |
| г.Астана | 341 | 781 | 382 | 614 | 1222 | 192 |
| г.Алматы | 1652 | 4850 | 1404 | 1948 | 4878 | 1637 |

Продолжение

человек

| | 2001/02 | | |
|-----------------------------|----------------|-------------------------------|--------------------------------------|
| | принято, всего | общая численность учащихся | выпуск специа- листов фактический |
| Республика Казахстан | 29225 | 67095 | 15014 |
| Акмолинская | 463 | 1477 | 247 |
| Актюбинская | 2911 | 5706 | 1208 |
| Алматинская | 1851 | 5693 | 1868 |
| Атырауская | 929 | 1999 | 519 |
| Восточно-Казахстанская | 2582 | 5293 | 1281 |
| Жамбылская | 2492 | 5545 | 1106 |
| Западно-Казахстанская | 1984 | 5030 | 541 |
| Карагандинская | 1827 | 3751 | 681 |
| Костанайская | 870 | 1963 | 386 |
| Кызылординская | 1837 | 4877 | 1318 |
| Мангистауская | 1431 | 3262 | 565 |
| Павлодарская | 958 | 2119 | 381 |
| Северо-Казахстанская | 276 | 732 | 130 |
| Южно-Казахстанская | 5031 | 11973 | 3108 |
| г.Астана | 1259 | 2149 | 356 |
| г.Алматы | 2524 | 5526 | 1319 |

**Численность учащихся и выпуск специалистов в колледжах
в расчете на 10000 человек населения**



Распределение учащихся по возрастам

человек

| | 1995/96 | | | 1999/2000 | | |
|---------------------------|---------------|---------------------|--------------------|---------------|---------------------|--------------------|
| | всего | в том числе | | всего | в том числе | |
| | | городские поселения | сельская местность | | городские поселения | сельская местность |
| Всего | 142585 | 137710 | 4866 | 168189 | 163044 | 5145 |
| в том числе по возрастам: | | | | | | |
| 14 лет | 962 | 950 | 12 | 679 | 670 | 9 |
| 15 лет | 4876 | 4678 | 198 | 5455 | 5278 | 177 |
| 16 лет | 6784 | 6485 | 299 | 12223 | 11871 | 352 |
| 17 лет | 27917 | 26393 | 1524 | 34348 | 33462 | 886 |
| 18 лет | 35577 | 33593 | 1984 | 38322 | 37304 | 1018 |
| 19 лет | 23717 | 21913 | 1804 | 26533 | 25759 | 774 |
| 20 лет | 12369 | 11560 | 809 | 13347 | 12951 | 396 |
| 21 год | 7026 | 6474 | 552 | 7953 | 7668 | 285 |
| 22 года | 5245 | 4814 | 431 | 5443 | 5226 | 217 |
| 23 года | 3882 | 3573 | 309 | 4369 | 4176 | 193 |
| 24 года | 3458 | 3209 | 249 | 3682 | 3490 | 192 |
| 25 -29 лет | 5036 | 4646 | 390 | 7637 | 7333 | 304 |
| 30-34 лет | 2929 | 2745 | 184 | 3864 | 3672 | 192 |
| 35-39 лет | 1574 | 1483 | 91 | 2452 | 2340 | 112 |
| 40 лет и старше | 1233 | 1193 | 40 | 1882 | 1844 | 38 |

Продолжение

человек

| | 2001/02 | | |
|---------------------------|---------|---------------------|--------------------|
| | Всего | в том числе | |
| | | городские поселения | сельская местность |
| Всего | 196239 | 189807 | 6432 |
| в том числе по возрастам: | | | |
| 14 лет | 815 | 798 | 17 |
| 15 лет | 8001 | 7700 | 301 |
| 16 лет | 18780 | 18279 | 501 |
| 17 лет | 38577 | 37498 | 1079 |
| 18 лет | 43084 | 41804 | 1280 |
| 19 лет | 29242 | 28332 | 910 |
| 20 лет | 14850 | 14376 | 474 |
| 21 год | 8724 | 8372 | 352 |
| 22 года | 6066 | 5770 | 296 |
| 23 года | 5061 | 4795 | 266 |
| 24 года | 4296 | 4081 | 215 |
| 25 -29 лет | 8439 | 8050 | 389 |
| 30-34 лет | 4950 | 4756 | 194 |
| 35-39 лет | 3072 | 2983 | 89 |
| 40 лет и старше | 2282 | 2213 | 69 |

Распределение учащихся по национальностям

человек

| | 1999/2001 | 2000/01 | 2001/02 |
|----------------------------|-----------|---------|---------|
| Всего | 142585 | 168189 | 196239 |
| из них по национальностям: | | | |
| казахи | 89442 | 107954 | 127165 |
| русские | 38619 | 43593 | 49151 |
| украинцы | 3643 | 3922 | 4583 |
| белорусы | 789 | 804 | 884 |
| узбеки | 1060 | 1410 | 1892 |
| азербайджанцы | 274 | 345 | 498 |
| киргизы | 53 | 41 | 48 |
| таджики | 83 | 69 | 108 |
| туркмены | 18 | 14 | 15 |
| башкиры | 134 | 132 | 154 |
| ингуши | 77 | 110 | 125 |
| татары | 1934 | 2327 | 2750 |
| греки | 65 | 73 | 85 |
| корейцы | 675 | 748 | 951 |
| курды | 71 | 52 | 99 |
| немцы | 2722 | 3295 | 3713 |
| поляки | 263 | 358 | 494 |
| турки | 192 | 216 | 305 |
| уйгуры | 1526 | 1786 | 2027 |
| чеченцы | 97 | 195 | 241 |
| другие национальности | 848 | 745 | 951 |

Итоги оценки знаний выпускников колледжей

человек

| | 1999/2001 | 2000/01 | 2001/02 |
|---|-----------|---------|---------|
| Допущено к сдаче государственных экзаменов (защите дипломов), всего | 50228 | 43251 | 49651 |
| в том числе получили оценки: | | | |
| «отлично» | 14094 | 12421 | 14064 |
| «отлично» и «хорошо» или только «хорошо» | 21400 | 18558 | 21346 |
| Из общей численности выпускников получили диплом с отличием | 7470 | 6738 | 7628 |

Итоги приема

1999/2000 учебный год

человек

| | Всего | в том числе с казахским языком обучения | из общего числа окончили | | |
|--|-------|---|--|---|---------------|
| | | | основную ступень общеобразовательной школы | старшую ступень общеобразовательной школы | профтех-школы |
| Подано заявлений, всего | 76711 | 27332 | 12946 | 59281 | 3991 |
| в том числе: | | | | | |
| за счет средств бюджета | 23884 | 11522 | 6685 | 16325 | 598 |
| по договорам с полным возмещением затрат | 52827 | 15810 | 6261 | 42956 | 3393 |
| Из них выдержали экзамены, всего | 66158 | 21530 | 10255 | 52000 | 3580 |
| в том числе: | | | | | |
| за счет средств бюджета | 17316 | 7618 | 4478 | 12254 | 417 |
| по договорам с полным возмещением затрат | 48842 | 13912 | 5777 | 39746 | 3163 |
| Зачислено, всего | 61556 | 19106 | 9717 | 48086 | 3446 |
| за счет средств бюджета | 13107 | 5445 | 4039 | 8586 | 326 |
| по договорам с полным возмещением затрат | 48449 | 13661 | 5678 | 39500 | 31220 |

Продолжение

человек

| | Имеют право на внеконкурсное зачисление | | | | | |
|--|---|----------------------|--|--|---|------------------------------|
| | всего | из общей численности | | | | |
| | | дети сироты | дети военнослужащих погибших в Афганистане | дети работников отгонного животноводства | инвалиды 1 и 2 групп., инвалиды с детства | по квотам сельской местности |
| Подано заявлений | 1717 | 508 | 9 | 117 | 52 | 1031 |
| в том числе: | | | | | | |
| за счет средств бюджета | 1322 | 333 | 6 | 45 | 30 | 908 |
| по договорам с полным возмещением затрат | 395 | 175 | 3 | 72 | 22 | 123 |
| Из них выдержали экзамены | 1477 | 440 | 8 | 115 | 48 | 866 |
| в том числе: | | | | | | |
| за счет средств бюджета | 1153 | 269 | 5 | 45 | 24 | 810 |
| по договорам с полным возмещением затрат | 324 | 171 | 3 | 70 | 24 | 56 |
| Зачислено | 1072 | 428 | 8 | 115 | 46 | 475 |
| в том числе: | | | | | | |
| за счет средств бюджета | 749 | 257 | 5 | 45 | 23 | 419 |
| по договорам с полным возмещением затрат | 323 | 171 | 3 | 70 | 23 | 56 |

2000/01 учебный год

человек

| | Всего | в том числе с казахским языком обучения | из общего числа окончили | | |
|--|-------|---|--|---|--------------|
| | | | основную ступень общеобразовательной школы | старшую ступень общеобразовательной школы | профтехшколы |
| Подано заявлений | 96517 | 36843 | 16390 | 74004 | 5071 |
| из них выдержали экзамены | 84067 | 29602 | 13683 | 64990 | 4697 |
| Зачислено | 77784 | 25140 | 12346 | 60162 | 4576 |
| в том числе: | | | | | |
| за счет средств бюджета | 16764 | 7044 | 5680 | 10506 | 335 |
| по договорам с полным возмещением затрат | 61020 | 18096 | 6666 | 49656 | 4241 |

Продолжение

| | Имеют право на внеконкурсное зачисление | | | | | |
|--|---|----------------------|--|--|---|------------------------------|
| | всего | из общей численности | | | | |
| | | дети сироты | дети военнослужащих погибших в Афганистане | дети работников отгонного животноводства | инвалиды 1 и 2 групп., инвалиды с детства | по квотам сельской местности |
| Подано заявлений | 1929 | 729 | | 64 | 111 | 1025 |
| из них выдержали экзамены | 1634 | 642 | | 55 | 94 | 843 |
| Зачислено | 1326 | 624 | | 55 | 93 | 554 |
| в том числе | | | | | | |
| за счет средств бюджета | 971 | 424 | | 39 | 49 | 459 |
| по договорам с полным возмещением затрат | 355 | 200 | | 16 | 44 | 95 |

2001/02 учебный год

| | Всего | в том числе с казахским языком обучения | из общего числа окончили | | |
|--|--------|---|--|---|---------------|
| | | | основную ступень общеобразовательной школы | старшую ступень общеобразовательной школы | профтех-школы |
| Подано заявлений | 110798 | 43086 | 31684 | 74506 | 4300 |
| из них выдержали экзамены | 95197 | 34350 | 26023 | 65018 | 3868 |
| Зачислено | 86822 | 29225 | 23448 | 59341 | 3700 |
| в том числе: | | | | | |
| за счет средств бюджета | 19592 | 8532 | 7694 | 11482 | 416 |
| по договорам с полным возмещением затрат | 67230 | 20693 | 15754 | 47859 | 3284 |

Продолжение

| | Имеют право на внеконкурсное зачисление | | | | | |
|--|---|----------------------|--|--|---|------------------------------|
| | всего | из общей численности | | | | |
| | | дети сироты | дети военнослужащих погибших в Афганистане | дети работников отгонного животноводства | инвалиды 1 и 2 групп., инвалиды с детства | по квотам сельской местности |
| Подано заявлений | 1621 | 758 | 5 | 274 | 49 | 535 |
| из них выдержали экзамены | 1511 | 691 | 5 | 268 | 45 | 502 |
| Зачислено | 1421 | 672 | 5 | 268 | 44 | 432 |
| в том числе: | | | | | | |
| за счет средств бюджета | 972 | 472 | 3 | 129 | 17 | 351 |
| по договорам с полным возмещением затрат | 449 | 200 | 2 | 139 | 27 | 81 |

Численность и состав педагогических работников

человек

| | 1991/92 | 1995/96* | 1999/00 | 2000/01 | 2001/02 |
|---|---------|----------|---------|---------|---------|
| Преподаватели, всего | 18706 | 17845 | 15328 | 16982 | 18963 |
| из них: | | | | | |
| штатные | 14361 | 13619 | 11019 | 12771 | 14091 |
| с высшим образованием | 17221 | 16122 | 12833 | 14136 | ... |
| Из общего числа имеют категорию: | | | | | |
| высшую | ... | 4826 | 5362 | 5752 | 6209 |
| первую | ... | 5575 | 4135 | 4425 | 4789 |
| вторую | ... | 2475 | 2211 | 2352 | 2507 |
| Мастера производственного обучения, всего | ... | 796 | 450 | 454 | 351 |
| из них | | | | | |
| штатные | ... | ... | 375 | 385 | 319 |
| с высшим образованием | ... | 238 | 79 | 129 | ... |
| Из общего числа имеют категорию: | | | | | |
| высшую | ... | 71 | 66 | 91 | 41 |
| первую | ... | 227 | 97 | 110 | 79 |
| вторую | ... | 222 | 57 | 61 | 58 |

*) - только государственные колледжи

Высшее профессиональное образование

Высшие учебные заведения по видам обучения

| | 1991/92 | 1995/96 | 1999/2000 | 2000/01 | 2001/02 |
|---|---------|---------|-----------|---------|---------|
| Число высших учебных заведений, всего | 61 | 112 | 163 | 170 | 185 |
| Численность студентов в них, человек | 288371 | 272715 | 365385 | 440715 | 514738 |
| в том числе на отделениях: | | | | | |
| дневных | 178395 | 175281 | 226185 | 254569 | 288247 |
| вечерних | 9336 | 4669 | 2780 | 2073 | 1905 |
| заочных | 100440 | 92765 | 136420 | 184073 | 224586 |
| Из общего числа высших учебных заведений негосударственные высшие учебные заведения | - | 41 | 106 | 112 | 126 |
| численность студентов в них | - | 12672 | 94435 | 126924 | 183899 |
| в том числе на отделениях: | | | | | |
| дневных | - | 8011 | 45227 | 55650 | 80382 |
| вечерних | - | 451 | 1763 | 1504 | 1527 |
| заочных | - | 4210 | 47445 | 69770 | 101990 |

Высшие учебные заведения по областям

единиц

| | 1991/92 | 1995/96 | 1999/2000 | 2000/01 | 2001/02 |
|-----------------------------|---------|---------|-----------|---------|---------|
| Республика Казахстан | 61 | 112 | 163 | 170 | 185 |
| Акмолинская | 4 | 5 | 6 | 7 | 7 |
| Актюбинская | 3 | 4 | 6 | 5 | 6 |
| Алматинская | 1 | 3 | 3 | 3 | 3 |
| Атырауская | 1 | 4 | 3 | 3 | 3 |
| Восточно-Казахстанская | 6 | 11 | 11 | 11 | 13 |
| Жамбылская | 3 | 5 | 3 | 4 | 4 |
| Западно-Казахстанская | 2 | 3 | 6 | 5 | 5 |
| Карагандинская | 7 | 11 | 17 | 17 | 17 |
| Костанайская | 4 | 4 | 6 | 8 | 8 |
| Кызылординская | 2 | 2 | 5 | 7 | 8 |
| Мангистауская | - | 2 | 1 | 4 | 4 |
| Павлодарская | 2 | 5 | 4 | 4 | 4 |
| Северо-Казахстанская | 3 | 7 | 2 | 2 | 4 |
| Южно-Казахстанская | 6 | 7 | 17 | 16 | 19 |
| г.Астана | ... | ... | 7 | 6 | 7 |
| г.Алматы | 17 | 39 | 66 | 68 | 73 |

Численность студентов в высших учебных заведениях

человек

| | 1991/92 | | 1995/96 | | 1999/2000 | |
|-----------------------------|---------|---------------------|---------|---------------------|-----------|---------------------|
| | всего | в том числе девушек | всего | в том числе девушек | всего | в том числе девушек |
| Республика Казахстан | 288371 | 147697 | 272715 | 143850 | 365385 | 197536 |
| Акмолинская | 19507 | 8912 | 16340 | 8610 | 6355 | 3531 |
| Актюбинская | 10619 | 6422 | 9042 | 5807 | 19937 | 12270 |
| Алматинская | 4452 | 3187 | 4612 | 2830 | 4790 | 3163 |
| Атырауская | 5593 | 4036 | 8103 | 4695 | 12450 | 7276 |
| Восточно-Казахстанская | 24357 | 13529 | 24051 | 13394 | 29880 | 17894 |
| Жамбылская | 16154 | 8399 | 13937 | 7543 | 17404 | 9121 |
| Западно-Казахстанская | 9353 | 4666 | 7447 | 3822 | 12861 | 6973 |
| Карагандинская | 40705 | 21104 | 35635 | 18379 | 43191 | 23001 |
| Костанайская | 13677 | 6219 | 14161 | 7029 | 16175 | 7650 |
| Кызылординская | 6344 | 3926 | 8126 | 4975 | 12767 | 6830 |
| Мангистауская | 741 | 249 | 3797 | 1618 | 5680 | 2986 |
| Павлодарская | 8103 | 3734 | 8930 | 4727 | 8389 | 4423 |
| Северо-Казахстанская | 9897 | 5088 | 11272 | 6386 | 7184 | 4145 |
| Южно-Казахстанская | 17219 | 9786 | 20205 | 10586 | 35670 | 19052 |
| г.Астана | ... | ... | ... | ... | 18693 | 10247 |
| г.Алматы | 101650 | 48440 | 87057 | 43449 | 113959 | 58974 |

Продолжение

| | 2000/01 | | 2001/02 | |
|-----------------------------|---------|---------------------|---------|---------------------|
| | всего | в том числе девушек | всего | в том числе девушек |
| Республика Казахстан | 440715 | 239191 | 514738 | 283947 |
| Акмолинская | 11516 | 5899 | 16181 | 8718 |
| Актюбинская | 26172 | 16035 | 28801 | 18370 |
| Алматинская | 5641 | 3672 | 6755 | 4419 |
| Атырауская | 16238 | 9389 | 19861 | 11038 |
| Восточно-Казахстанская | 35943 | 21542 | 40225 | 25017 |
| Жамбылская | 22262 | 11795 | 23749 | 13513 |
| Западно-Казахстанская | 15290 | 8365 | 16566 | 9217 |
| Карагандинская | 52308 | 28932 | 59146 | 33462 |
| Костанайская | 18243 | 9030 | 23606 | 12727 |
| Кызылординская | 14668 | 7694 | 15864 | 8587 |
| Мангистауская | 7253 | 3785 | 11385 | 5834 |
| Павлодарская | 13996 | 7901 | 20151 | 11594 |
| Северо-Казахстанская | 9035 | 5248 | 13112 | 7032 |
| Южно-Казахстанская | 47427 | 25571 | 58604 | 32870 |
| г.Астана | 21768 | 11954 | 24323 | 13285 |
| г.Алматы | 122955 | 62379 | 136409 | 68264 |

Численность студентов на 10000 населения

человек

| | 1991/92 | 1995/96 | 1999/2000 | 2000/01 | 2001/02 |
|-----------------------------|---------|---------|-----------|---------|---------|
| Республика Казахстан | 175 | 174 | 245 | 297 | 347 |
| Акмолинская | 182 | 168 | 78 | 142 | 225 |
| Актюбинская | 143 | 127 | 294 | 389 | 430 |
| Алматинская | 27 | 29 | 31 | 36 | 43 |
| Атырауская | 129 | 186 | 281 | 363 | 441 |
| Восточно-Казахстанская | 137 | 147 | 197 | 239 | 271 |
| Жамбылская | 155 | 139 | 177 | 226 | 242 |
| Западно-Казахстанская | 144 | 115 | 211 | 253 | 275 |
| Карагандинская | 240 | 232 | 309 | 379 | 438 |
| Костанайская | 109 | 122 | 163 | 188 | 251 |
| Кызылординская | 107 | 138 | 212 | 242 | 262 |
| Мангистауская | 22 | 124 | 179 | 224 | 343 |
| Павлодарская | 85 | 101 | 106 | 180 | 266 |
| Северо-Казахстанская | 108 | 134 | 100 | 128 | 190 |
| Южно-Казахстанская | 91 | 103 | 178 | 234 | 287 |
| Астана | ... | ... | 580 | 672 | 493 |
| Алматы | 896 | 783 | 1004 | 1079 | 1201 |

Прием студентов в высшие учебные заведения

человек

| | 1991/92 | 1995/96 | 1999/2000 | 2000/01 | 2001/02 |
|-----------------------------|---------|---------|-----------|---------|---------|
| Республика Казахстан | 59950 | 61677 | 99535 | 135454 | 155754 |
| Акмолинская | 3873 | 3417 | 1921 | 4391 | 4445 |
| Актюбинская | 2205 | 1763 | 7274 | 8606 | 7480 |
| Алматинская | 1003 | 1103 | 1145 | 2088 | 2963 |
| Атырауская | 1359 | 1882 | 4435 | 5438 | 6771 |
| Восточно-Казахстанская | 5225 | 5569 | 9481 | 11347 | 12906 |
| Жамбылская | 3784 | 2909 | 4447 | 6722 | 5154 |
| Западно-Казахстанская | 1709 | 1631 | 3261 | 4032 | 4427 |
| Карагандинская | 8151 | 7450 | 10908 | 16981 | 20240 |
| Костанайская | 3426 | 3442 | 3601 | 5749 | 7019 |
| Кызылординская | 1307 | 2084 | 3201 | 4312 | 4744 |
| Мангистауская | 296 | 1024 | 1392 | 2395 | 3609 |
| Павлодарская | 1950 | 2353 | 2308 | 5215 | 9204 |
| Северо-Казахстанская | 2406 | 2644 | 2814 | 3282 | 4732 |
| Южно-Казахстанская | 4108 | 5003 | 10151 | 17744 | 18020 |
| г.Астана | ... | ... | 5117 | 6407 | 6790 |
| г.Алматы | 19148 | 19403 | 28079 | 30745 | 37250 |

Выпуск из высших учебных заведений

человек

| | 1991/92 | 1995/96 |
|-----------------------------|---------|---------|
| Республика Казахстан | 42193 | 45925 |
| Акмолинская | 2628 | 2429 |
| Актюбинская | 1291 | 2075 |
| Алматинская | 813 | 1020 |
| Атырауская | 772 | 1027 |
| Восточно-Казахстанская | 3571 | 3508 |
| Жамбылская | 2079 | 2672 |
| Западно-Казахстанская | 1375 | 1716 |
| Карагандинская | 6261 | 6890 |
| Костанайская | 1937 | 2419 |
| Кызылординская | 1009 | 1285 |
| Мангистауская | - | 321 |
| Павлодарская | 1112 | 1167 |
| Северо-Казахстанская | 1269 | 1778 |
| Южно-Казахстанская | 2617 | 3307 |
| г.Астана | - | - |
| г.Алматы | 15459 | 14311 |

Продолжение

человек

| | 1999/2000 | | | |
|-----------------------------|---------------------------|-----------------------------------|-----------|----------|
| | выпуск за календарный год | из них получили диплом | | |
| | | специалиста с высшим образованием | бакалавра | магистра |
| Республика Казахстан | 55445 | 54609 | - | 785 |
| Акмолинская | 1286 | 1244 | - | 42 |
| Актюбинская | 1781 | 1781 | - | - |
| Алматинская | 889 | 889 | - | - |
| Атырауская | 1588 | 1588 | - | - |
| Восточно-Казахстанская | 4660 | 4598 | - | 62 |
| Жамбылская | 2460 | 2419 | - | - |
| Западно-Казахстанская | 1530 | 1530 | - | - |
| Карагандинская | 7059 | 7057 | - | 2 |
| Костанайская | 3141 | 3140 | - | 1 |
| Кызылординская | 2116 | 2116 | - | - |
| Мангистауская | 833 | 833 | - | - |
| Павлодарская | 1830 | 1829 | - | 1 |
| Северо-Казахстанская | 978 | 978 | - | - |
| Южно-Казахстанская | 4834 | 4817 | - | 17 |
| г.Астана | 2534 | 2524 | - | - |
| г.Алматы | 17926 | 17266 | - | 660 |

Продолжение

человек

| | 2000/01 | | | |
|-----------------------------|---------------------------|-----------------------------------|-----------|----------|
| | выпуск за календарный год | из них получили диплом | | |
| | | специалиста с высшим образованием | бакалавра | магистра |
| Республика Казахстан | 64568 | 59048 | 4614 | 321 |
| Акмолинская | 1437 | 1437 | - | - |
| Актюбинская | 1884 | 1753 | 131 | - |
| Алматинская | 1146 | 1072 | 74 | - |
| Атырауская | 1571 | 1494 | 77 | - |
| Восточно-Казахстанская | 5884 | 5507 | 298 | 79 |
| Жамбылская | 2848 | 2782 | - | - |
| Западно-Казахстанская | 1996 | 1741 | 255 | - |
| Карагандинская | 8158 | 7994 | 86 | 78 |
| Костанайская | 3764 | 3708 | 51 | 5 |
| Кызылординская | 2092 | 2092 | - | - |
| Мангистауская | 919 | 919 | - | - |
| Павлодарская | 2270 | 1936 | 316 | 18 |
| Северо-Казахстанская | 994 | 181 | 801 | 12 |
| Южно-Казахстанская | 5323 | 5280 | 33 | 10 |
| г.Астана | 2867 | 2839 | 9 | - |
| г.Алматы | 21415 | 18313 | 2483 | 619 |

Продолжение

человек

| | 2000/01 | | | |
|-----------------------------|---------------------------------|---|-----------|----------|
| | выпуск за календарный год | из них получили диплом | | |
| | | специалиста с высшим образованием | бакалавра | магистра |
| Республика Казахстан | 73846 | 69958 | 3041 | 847 |
| Акмолинская | 2015 | 1742 | 264 | 9 |
| Актюбинская | 3453 | 3239 | 214 | - |
| Алматинская | 977 | 977 | - | - |
| Атырауская | 1909 | 1838 | 71 | - |
| Восточно-Казахстанская | 6119 | 4621 | 1416 | 82 |
| Жамбылская | 3581 | 3533 | 48 | - |
| Западно-Казахстанская | 2060 | 1992 | 68 | - |
| Карагандинская | 9041 | 8859 | 115 | 67 |
| Костанайская | 3846 | 3843 | - | 3 |
| Кызылординская | 2688 | 2688 | - | - |
| Мангистауская | 1049 | 1049 | - | - |
| Павлодарская | 2702 | 2676 | 12 | 14 |
| Северо-Казахстанская | 1357 | 1347 | - | 10 |
| Южно-Казахстанская | 7022 | 6969 | 42 | 11 |
| г.Астана | 3133 | 3106 | 27 | - |
| г.Алматы | 22894 | 21479 | 764 | 651 |

**Выпуск из высших учебных заведений
на 10000 человек населения**

человек

| | 1991/92 | 1995/96 | 1999/2000 | 2000/01 | 2001/02 |
|-----------------------------|---------|---------|-----------|---------|---------|
| Республика Казахстан | 26 | 29 | 37 | 44 | 50 |
| Акмолинская | 25 | 25 | 16 | 18 | 28 |
| Актюбинская | 39 | 65 | 60 | 63 | 52 |
| Алматинская | 5 | 6 | 6 | 7 | 6 |
| Атырауская | 18 | 24 | 36 | 35 | 42 |
| Восточно-Казахстанская | 20 | 21 | 31 | 39 | 41 |
| Жамбылская | 20 | 27 | 25 | 29 | 37 |
| Западно-Казахстанская | 21 | 27 | 25 | 33 | 34 |
| Карагандинская | 37 | 45 | 50 | 59 | 67 |
| Костанайская | 15 | 21 | 32 | 39 | 41 |
| Кызылординская | 17 | 22 | 35 | 35 | 44 |
| Мангистауская | - | 10 | 26 | 28 | 32 |
| Павлодарская | 12 | 13 | 23 | 29 | 36 |
| Северо-Казахстанская | 14 | 21 | 14 | 14 | 20 |
| Южно-Казахстанская | 14 | 17 | 24 | 26 | 34 |
| Астана | - | - | 79 | 88 | 63 |
| Алматы | 136 | 129 | 158 | 188 | 202 |

Численность студентов, обучающихся за счет бюджета

человек

| | 1999/2000 | | | | |
|-----------------------------|-----------|-----------------|--------------------|-----------------------------------|----------|
| | Прием | Всего обучается | Выпуск фактический | из них получили диплом | |
| | | | | специалиста с высшим образованием | магистра |
| Республика Казахстан | 19660 | 142251 | 40124 | 39576 | 515 |
| Акмолинская | 756 | 3933 | 956 | 924 | 32 |
| Актюбинская | 400 | 3675 | 1052 | 1052 | - |
| Алматинская | 173 | 1634 | 698 | 698 | - |
| Атырауская | 278 | 3117 | 1140 | 1140 | - |
| Восточно-Казахстанская | 1271 | 11513 | 3583 | 3521 | 62 |
| Жамбылская | 1064 | 7758 | 1933 | 1905 | - |
| Западно-Казахстанская | 479 | 4014 | 1166 | 1166 | - |
| Карагандинская | 2439 | 16062 | 4860 | 4858 | 2 |
| Костанайская | 980 | 8509 | 2452 | 2451 | 1 |
| Кызылординская | 621 | 5591 | 1625 | 1625 | - |
| Мангистауская | 312 | 2461 | 686 | 686 | - |
| Павлодарская | 794 | 3784 | 1181 | 1181 | - |
| Северо-Казахстанская | 586 | 2541 | 778 | 778 | - |
| Южно-Казахстанская | 1245 | 12694 | 3718 | 3705 | 13 |
| г.Астана | 1541 | 9352 | 2068 | 2063 | - |
| г.Алматы | 6721 | 45613 | 12228 | 11823 | 405 |

Численность студентов, обучающихся за счет государственных образовательных грантов

человек

| | 2000/01 | | | | | |
|-----------------------------|---------|-----------------|--------------------|-----------------------------------|-----------|----------|
| | прием | всего обучается | выпуск фактический | из них получили диплом | | |
| | | | | специалиста с высшим образованием | бакалавра | магистра |
| Республика Казахстан | 14717 | 109338 | 38728 | 35507 | 2601 | 553 |
| Акмолинская | 746 | 3862 | 1023 | 1023 | - | - |
| Актюбинская | 336 | 2798 | 851 | 851 | - | - |
| Алматинская | 203 | 1295 | 534 | 534 | - | - |
| Атырауская | 138 | 2132 | 923 | 923 | - | - |
| Восточно-Казахстанская | 864 | 8039 | 3553 | 33249 | 231 | 73 |
| Жамбылская | 599 | 5562 | 2068 | 2016 | - | - |
| Западно-Казахстанская | 517 | 3190 | 1028 | 1028 | - | - |
| Карагандинская | 1869 | 12058 | 4507 | 4433 | - | 74 |
| Костанайская | 516 | 5558 | 2191 | 2191 | - | - |
| Кызылординская | 503 | 4317 | 1473 | 1473 | - | - |
| Мангистауская | 94 | 1721 | 701 | 701 | - | - |
| Павлодарская | 583 | 2878 | 1019 | 726 | 289 | 4 |
| Северо-Казахстанская | 472 | 2183 | 661 | 132 | 519 | 10 |
| Южно-Казахстанская | 1418 | 10098 | 3660 | 3650 | - | 10 |
| г.Астана | 859 | 7148 | 2204 | 2189 | - | - |
| г.Алматы | 5000 | 36499 | 12332 | 10388 | 1562 | 382 |

Продолжение

человек

| | 2001/02 | | | | | | |
|------------------------|---------|--------------------|----------------------------|--|-----------|----------|-----|
| | прием | всего обучается | выпуск факти- ческий | из них получили диплом | | | |
| | | | | специалис- та с высшим образо- ванием | бакалавра | магистра | |
| Республика Казахстан | | 17241 | 47173 | 4944 | 4027 | 626 | 291 |
| Акмолинская | | 761 | 2476 | 172 | 172 | - | - |
| Актюбинская | | 301 | 769 | - | - | - | - |
| Алматинская | | 302 | 642 | - | - | - | - |
| Атырауская | | 146 | 450 | - | - | - | - |
| Восточно-Казахстанская | | 1288 | 3961 | 1101 | 461 | 626 | 14 |
| Жамбылская | | 280 | 1225 | - | - | - | - |
| Западно-Казахстанская | | 600 | 1398 | - | - | - | - |
| Карагандинская | | 2206 | 5715 | 657 | 601 | - | 56 |
| Костанайская | | 275 | 2384 | 1100 | 1100 | - | - |
| Кызылординская | | 372 | 906 | - | - | - | - |
| Мангистауская | | 120 | 475 | - | - | - | - |
| Павлодарская | | 1057 | 2057 | 9 | - | - | 9 |
| Северо-Казахстанская | | 585 | 1408 | - | - | - | - |
| Южно-Казахстанская | | 1951 | 4522 | 32 | 32 | - | - |
| г.Астана | | 1120 | 2960 | 28 | 28 | - | - |
| г.Алматы | | 5877 | 15825 | 1845 | 1643 | - | 202 |

**Численность студентов, обучающихся
за счет образовательных кредитов**

человек

| | 2000/01 | | | | | |
|-----------------------------|---------|--------------------|----------------------------|--|-----------|----------|
| | прием | всего обучается | выпуск факти- ческий | из них получили диплом | | |
| | | | | специалис- та с высшим образо- ванием | бакалавра | магистра |
| Республика Казахстан | 9455 | 16278 | 11 | 11 | - | - |
| Акмолинская | 189 | 377 | 4 | 4 | - | - |
| Актюбинская | 217 | 362 | - | - | - | - |
| Алматинская | 52 | 75 | - | - | - | - |
| Атырауская | 159 | 265 | - | - | - | - |
| Восточно-Казахстанская | 745 | 1234 | - | - | - | - |
| Жамбылская | 494 | 987 | - | - | - | - |
| Западно-Казахстанская | 302 | 462 | - | - | - | - |
| Карагандинская | 1189 | 1981 | - | - | - | - |
| Костанайская | 249 | 406 | - | - | - | - |
| Кызылординская | 304 | 527 | - | - | - | - |
| Мангистауская | 130 | 233 | - | - | - | - |
| Павлодарская | 400 | 707 | - | - | - | - |
| Северо-Казахстанская | 304 | 511 | - | - | - | - |
| Южно-Казахстанская | 623 | 1052 | 7 | 7 | - | - |
| г.Астана | 738 | 1203 | - | - | - | - |
| г.Алматы | 3360 | 5896 | - | - | - | - |

Продолжение

человек

| | 2001/02 | | | | | |
|-----------------------------|---------|--------------------|----------------------------|--|-----------|----------|
| | прием | всего обучается | выпуск факти- ческий | из них получили диплом | | |
| | | | | специалис- та с высшим образо- ванием | бакалавра | магистра |
| Республика Казахстан | 9819 | 25140 | 131 | 121 | - | 10 |
| Акмолинская | 148 | 508 | - | - | - | - |
| Актюбинская | 91 | 372 | - | - | - | - |
| Алматинская | 33 | 106 | - | - | - | - |
| Атырауская | 101 | 365 | - | - | - | - |
| Восточно-Казахстанская | 688 | 1840 | - | - | - | - |
| Жамбылская | 396 | 1400 | - | - | - | - |
| Западно-Казахстанская | 273 | 723 | - | - | - | - |
| Карагандинская | 1221 | 3079 | - | - | - | - |
| Костанайская | 217 | 580 | - | - | - | - |
| Кызылординская | 269 | 778 | - | - | - | - |
| Мангистауская | 156 | 402 | - | - | - | - |
| Павлодарская | 745 | 1416 | - | - | - | - |
| Северо-Казахстанская | 306 | 815 | - | - | - | - |
| Южно-Казахстанская | 635 | 1590 | - | - | - | - |
| г.Астана | 604 | 1737 | - | - | - | - |
| г.Алматы | 3936 | 9429 | 131 | 121 | - | 10 |

**Численность учащихся, обучающихся по договорам
с полным возмещением затрат**

человек

| | 1999/2000 | | |
|-----------------------------|-----------|-----------------|--------------------|
| | прием | всего обучается | выпуск фактический |
| Республика Казахстан | 79875 | 223134 | 15321 |
| Акмолинская | 1165 | 2422 | 330 |
| Актюбинская | 6874 | 16262 | 729 |
| Алматинская | 972 | 3156 | 191 |
| Атырауская | 4157 | 9333 | 448 |
| Восточно-Казахстанская | 8210 | 18367 | 1077 |
| Жамбылская | 3383 | 9646 | 527 |
| Западно-Казахстанская | 2782 | 8847 | 364 |
| Карагандинская | 8469 | 27129 | 2199 |
| Костанайская | 2621 | 7666 | 689 |
| Кызылординская | 2580 | 7176 | 491 |
| Мангистауская | 1080 | 3219 | 147 |
| Павлодарская | 1514 | 4605 | 649 |
| Северо-Казахстанская | 2228 | 4643 | 200 |
| Южно-Казахстанская | 8906 | 22976 | 1116 |
| г.Астана | 3576 | 9341 | 466 |
| г.Алматы | 21358 | 68346 | 5698 |

Численность студентов, обучающихся на платной основе

человек

| | 2000/01 | | | | | |
|-----------------------------|---------|--------------------|----------------------------|--|-----------|----------|
| | прием | всего обучается | выпуск факти- ческий | из них получили диплом | | |
| | | | | специалис- та с высшим образо- ванием | бакалавра | магистра |
| Республика Казахстан | 111282 | 315099 | 25829 | 23530 | 2013 | 268 |
| Акмолинская | 3456 | 7277 | 410 | 410 | - | - |
| Актюбинская | 8053 | 23012 | 1033 | 902 | 131 | - |
| Алматинская | 1833 | 4271 | 612 | 538 | 74 | - |
| Атырауская | 5141 | 13841 | 648 | 571 | 77 | - |
| Восточно-Казахстанская | 9738 | 26670 | 2331 | 2258 | 67 | 6 |
| Жамбылская | 5629 | 15713 | 780 | 766 | - | - |
| Западно-Казахстанская | 3213 | 11638 | 968 | 713 | 255 | - |
| Карагандинская | 13923 | 38269 | 3651 | 3561 | 86 | 4 |
| Костанайская | 4984 | 12279 | 1573 | 1517 | 51 | 5 |
| Кызылординская | 3505 | 9824 | 619 | 619 | - | - |
| Мангистауская | 2171 | 5299 | 218 | 218 | - | - |
| Павлодарская | 4232 | 10411 | 1251 | 1210 | 27 | 14 |
| Северо-Казахстанская | 2506 | 6341 | 333 | 49 | 282 | 2 |
| Южно-Казахстанская | 15703 | 36277 | 1656 | 1623 | 33 | - |
| г.Астана | 4810 | 13417 | 663 | 650 | 9 | - |
| г.Алматы | 22385 | 80560 | 9083 | 7925 | 921 | 237 |

Продолжение

человек

| | 2001/02 | | | | | |
|-----------------------------|---------|--------------------|----------------------------|--|-----------|----------|
| | прием | всего обучается | выпуск факти- ческий | из них получили диплом | | |
| | | | | специалис- та с высшим образо- ванием | бакалавра | магистра |
| Республика Казахстан | 127019 | 396558 | 39902 | 37556 | 1845 | 501 |
| Акмолинская | 3536 | 12216 | 1024 | 760 | 264 | - |
| Актюбинская | 6958 | 25935 | 2558 | 2344 | 214 | - |
| Алматинская | 2628 | 5553 | 495 | 495 | - | - |
| Атырауская | 6524 | 18124 | 1051 | 980 | 71 | - |
| Восточно-Казахстанская | 10836 | 31882 | 3405 | 2864 | 494 | 47 |
| Жамбылская | 4478 | 18461 | 1673 | 1625 | 48 | - |
| Западно-Казахстанская | 3554 | 13078 | 1161 | 1093 | 68 | - |
| Карагандинская | 16813 | 45945 | 5382 | 5257 | 115 | 10 |
| Костанайская | 6221 | 18551 | 1665 | 1662 | - | 3 |
| Кызылординская | 4103 | 12221 | 1251 | 1251 | - | - |
| Мангистауская | 3333 | 9696 | 429 | 429 | - | - |
| Павлодарская | 7402 | 15710 | 1836 | 1819 | 12 | 5 |
| Северо-Казахстанская | 3553 | 9367 | 599 | 598 | - | 1 |
| Южно-Казахстанская | 15343 | 48426 | 3676 | 3675 | - | 1 |
| г.Астана | 5066 | 16587 | 1318 | 1291 | 27 | - |
| г.Алматы | 26580 | 94806 | 12379 | 11413 | 532 | 434 |

Распределение студентов по курсам

человек

| | всего обуча- ется | 1999/2000 | | | | | |
|------------------------------|----------------------|-----------------------|-------|-------|-------|-------|------|
| | | в том числе на курсах | | | | | |
| | | 1 | 2 | 3 | 4 | 5 | 6 |
| Численность студентов, всего | 365385 | 94805 | 86717 | 76603 | 66403 | 32771 | 8086 |
| в том числе: | | | | | | | |
| по дневной форме обучения | 226185 | 64310 | 56930 | 47307 | 39778 | 15378 | 2482 |
| по вечерней форме обучения | 2780 | 602 | 615 | 464 | 468 | 388 | 243 |
| по заочной форме обучения | 136420 | 29893 | 29172 | 28832 | 26157 | 17005 | 5361 |
| обучающихся за счет бюджета: | 142251 | 19550 | 28251 | 33250 | 33070 | 21726 | 6404 |
| по дневной форме обучения | 111712 | 17081 | 24651 | 28423 | 27033 | 12286 | 2238 |
| по вечерней форме обучения | 559 | - | - | 1 | 117 | 247 | 194 |
| по заочной форме обучения | 29980 | 2469 | 3600 | 4826 | 5920 | 9193 | 3972 |
| обучающихся по договорам с | | | | | | | |
| полным возмещением затрат: | 223134 | 75255 | 58466 | 43535 | 33333 | 11045 | 1682 |
| по дневной форме обучения | 114473 | 47229 | 32279 | 18884 | 12745 | 3092 | 244 |
| по вечерней форме обучения | 2221 | 602 | 615 | 463 | 351 | 141 | 49 |
| по заочной форме обучения | 106440 | 27424 | 25572 | 24006 | 20237 | 7812 | 1389 |

Продолжение

человек

| | всего обуча- ется | 2000/01 | | | | | |
|--|----------------------|-----------------------|-------|-------|-------|-------|------|
| | | в том числе на курсах | | | | | |
| | | 1 | 2 | 3 | 4 | 5 | 6 |
| Численность студентов, всего | 440715 | 128926 | 99987 | 90587 | 78310 | 35337 | 7568 |
| в том числе: | | | | | | | |
| по дневной форме обучения | 254569 | 76763 | 62362 | 52945 | 43888 | 15846 | 2765 |
| по вечерней форме обучения | 2073 | 508 | 417 | 465 | 408 | 101 | 174 |
| по заочной форме обучения | 184073 | 51655 | 37208 | 37177 | 34014 | 19390 | 4629 |
| обучающихся за счет государ- ственных образовательных | | | | | | | |
| грантов: | 109338 | 14286 | 12606 | 28679 | 32481 | 16937 | 4349 |
| по дневной форме обучения | 86513 | 11542 | 9986 | 24417 | 27221 | 11317 | 2030 |
| по вечерней форме обучения | 94 | - | - | - | - | 34 | 60 |
| по заочной форме обучения | 22731 | 2744 | 2620 | 4262 | 5260 | 5586 | 2259 |
| обучающихся за счет государ- ственных образовательных | | | | | | | |
| кредитов: | 16278 | 9468 | 6744 | 45 | 21 | - | - |
| по дневной форме обучения | 16278 | 9468 | 6744 | 45 | 21 | - | - |
| по вечерней форме обучения | - | - | - | - | - | - | - |
| по заочной форме обучения | - | - | - | - | - | - | - |
| обучающихся на платной | | | | | | | |
| основе: | 315099 | 105172 | 80637 | 61863 | 45808 | 18400 | 3219 |
| по дневной форме обучения | 151778 | 55753 | 45632 | 28483 | 16646 | 4529 | 735 |
| по вечерней форме обучения | 1979 | 508 | 417 | 465 | 408 | 67 | 114 |
| по заочной форме обучения | 161342 | 48911 | 34588 | 32915 | 28754 | 13804 | 2370 |

Продолжение
человек

| | 2001/02 | | | | | | |
|---|----------------------|-----------------------|--------|-------|-------|-------|------|
| | всего обуча- ется | в том числе на курсах | | | | | |
| | | 1 | 2 | 3 | 4 | 5 | 6 |
| Численность студентов, всего | 514738 | 149306 | 130013 | 99810 | 89757 | 39658 | 6194 |
| в том числе: | | | | | | | |
| по дневной форме обучения | 288247 | 89687 | 73647 | 57631 | 49576 | 15523 | 2183 |
| по вечерней форме обучения | 1905 | 492 | 405 | 440 | 479 | 79 | 10 |
| по заочной форме обучения | 224586 | 59127 | 55961 | 41739 | 39702 | 24056 | 4001 |
| обучающихся за счет государ- ственных образовательных грантов: | 47173 | 17094 | 13577 | 10971 | 4056 | 1421 | 54 |
| по дневной форме обучения | 39440 | 14682 | 11220 | 9091 | 3527 | 910 | 10 |
| по вечерней форме обучения | - | - | - | - | - | - | - |
| по заочной форме обучения | 7733 | 2412 | 2357 | 1880 | 529 | 511 | 44 |
| обучающихся за счет государ- ственных образовательных кредитов: | 25140 | 9834 | 8873 | 6433 | - | - | - |
| по дневной форме обучения | 25134 | 9829 | 8872 | 6433 | - | - | - |
| по вечерней форме обучения | - | - | - | - | - | - | - |
| по заочной форме обучения | 6 | 5 | 1 | - | - | - | - |
| обучающихся на платной основе: | 396558 | 120810 | 105952 | 80146 | 61454 | 24229 | 3967 |
| по дневной форме обучения | 187284 | 63784 | 52325 | 40782 | 25368 | 4340 | 685 |
| по вечерней форме обучения | 1904 | 492 | 405 | 440 | 479 | 79 | 9 |
| по заочной форме обучения | 207370 | 56534 | 53222 | 38924 | 35607 | 19810 | 3273 |

Распределение численности студентов высшего профессионального образования по группам специальностей

человек

| | 1999/2000 | | | | | |
|---------------------------------------|---------------------------|------------------|-----------------|------------------|--------|------------------|
| | принято в текущем году | | всего обучаются | | выпуск | |
| | всего | из них женщин | всего | из них женщин | всего | из них женщин |
| Всего | 99535 | 54898 | 365385 | 197536 | 55445 | 30462 |
| в том числе: | | | | | | |
| Естественно-научные специальности | 4387 | 2939 | 15185 | 10532 | 2904 | 2065 |
| Гуманитарные специальности | 23083 | 12333 | 87803 | 44267 | 10202 | 5075 |
| Специальности образования | 20850 | 15293 | 62009 | 45072 | 12057 | 8520 |
| Медицинские специальности | 2830 | 1833 | 15201 | 10165 | 2639 | 1665 |
| Ветеринарные специальности | 887 | 303 | 2930 | 1125 | 583 | 129 |
| Специальности искусства и культуры | 2144 | 1379 | 7571 | 5152 | 1304 | 889 |
| Экономические специальности | 21035 | 13487 | 83884 | 53394 | 13326 | 8259 |
| Таможенное дело | 3037 | 858 | 5490 | 1620 | - | - |
| Менеджмент | 1853 | 1074 | 5536 | 3253 | 1037 | 636 |
| Технико-правовая экспертиза | 234 | 87 | 274 | 97 | - | - |

| | 1999/2000 | | | | | |
|---|---------------------------|------------------|-----------------|------------------|--------|------------------|
| | принято в текущем году | | всего обучаются | | выпуск | |
| | всего | из них женщин | всего | из них женщин | всего | из них женщин |
| Техническая физика | 116 | 30 | 462 | 97 | 44 | 7 |
| Биотехнология | 73 | 43 | 336 | 228 | 31 | 23 |
| Материаловедение | 20 | 9 | 54 | 19 | 19 | 7 |
| Машиноведение | 16 | 2 | 24 | 3 | - | - |
| Информационные системы | 704 | 299 | 1906 | 848 | 55 | 26 |
| Стандартизация и сертификация | 1309 | 674 | 2495 | 1256 | 102 | 69 |
| Безопасность жизнедеятельности | 824 | 363 | 3106 | 1749 | 222 | 107 |
| Технология и разведка полезных ископаемых | 239 | 96 | 1367 | 543 | 189 | 67 |
| Горное дело | 805 | 101 | 3067 | 402 | 454 | 46 |
| Нефтегазовое дело | 1445 | 138 | 4946 | 591 | 371 | 62 |
| Электроэнергетика | 948 | 122 | 4592 | 685 | 619 | 105 |
| Теплоэнергетика | 161 | 51 | 1046 | 334 | 221 | 82 |
| Металлургия | 581 | 140 | 2246 | 745 | 358 | 151 |
| Технология машиностроения | 394 | 43 | 2125 | 348 | 486 | 81 |
| Авиационная техника | 13 | - | 186 | 2 | - | - |
| Морская техника | 51 | 15 | 147 | 39 | - | - |
| Транспортная техника | 1384 | 102 | 6921 | 438 | 1138 | 39 |
| Эксплуатация транспорта | 1624 | 160 | 5643 | 943 | 342 | 92 |
| Полиграфия | 41 | 10 | 289 | 153 | 45 | 27 |
| Геодезия и картография | 44 | 30 | 164 | 78 | 29 | 11 |
| Электромеханика и электротехнология | 368 | 47 | 1556 | 232 | 280 | 53 |
| Приборостроение | 139 | 43 | 685 | 214 | 65 | 10 |
| Электронная техника | 68 | 16 | 186 | 49 | 25 | 7 |
| Автоматика и управление | 653 | 209 | 2850 | 828 | 362 | 97 |
| Вычислительная техника и программное обеспечение | 1433 | 447 | 3903 | 1299 | 394 | 124 |
| Радиоэлектроника и телекоммуникации | 782 | 226 | 2498 | 804 | 172 | 38 |
| Химическая технология | 457 | 185 | 2152 | 886 | 403 | 167 |
| Химическая технология изделий и товаров широкого потребления | 29 | 15 | 345 | 154 | 74 | 22 |
| Механическая технология изделий и товаров широкого потребления | 388 | 320 | 1859 | 1535 | 355 | 278 |
| Технология продуктов питания | 729 | 413 | 4041 | 2165 | 700 | 426 |
| Строительство и архитектура | 1161 | 378 | 7761 | 2626 | 1717 | 602 |
| Агроинженерное дело | 957 | 201 | 4911 | 891 | 950 | 158 |
| Полеводство | 506 | 202 | 2943 | 918 | 555 | 157 |
| Зоотехния | 401 | 168 | 2294 | 688 | 537 | 74 |
| Лесное и парковое хозяйство | 62 | 14 | 396 | 69 | 79 | 9 |

| | 2000/01 | | | | | |
|--|---------------------------|------------------|-----------------|------------------|--------|------------------|
| | принято в текущем году | | всего обучаются | | выпуск | |
| | всего | из них женщин | всего | из них женщин | всего | из них женщин |
| Всего | 135454 | 75032 | 440715 | 239191 | 64568 | 33970 |
| в том числе: | | | | | | |
| Естественно-научные специальности | 4385 | 2872 | 15448 | 10385 | 2885 | 1995 |
| Гуманитарные специальности | 30070 | 15429 | 105233 | 52785 | 14638 | 6860 |
| Специальности образования | 32456 | 24559 | 85556 | 63458 | 11621 | 7853 |
| Медицинские специальности | 3729 | 2413 | 16456 | 10460 | 2507 | 1593 |
| Ветеринарные специальности | 667 | 260 | 2806 | 1197 | 558 | 199 |
| Специальности искусства и культуры | 2472 | 1637 | 8760 | 6085 | 1190 | 789 |
| Экономические специальности | 26428 | 17077 | 96063 | 61180 | 16995 | 10390 |
| Таможенное дело | 3096 | 987 | 8173 | 2688 | 22 | 11 |
| Менеджмент | 1968 | 1216 | 6404 | 3922 | 1174 | 678 |
| Технико-правовая экспертиза | 678 | 274 | 991 | 354 | - | - |
| Техническая физика | 149 | 56 | 537 | 136 | 41 | 7 |
| Биотехнология | 100 | 77 | 293 | 207 | 58 | 47 |
| Материаловедение | 85 | 33 | 138 | 50 | 10 | 4 |
| Машиноведение | 547 | 63 | 1514 | 150 | 215 | 23 |
| Информационные системы | 1980 | 968 | 4423 | 2107 | 302 | 172 |
| Стандартизация и сертификация | 1324 | 706 | 3534 | 1797 | 129 | 65 |
| Безопасность жизнедеятельности | 1215 | 585 | 4150 | 2016 | 487 | 215 |
| Горное дело | 1023 | 141 | 3297 | 462 | 528 | 17 |
| Нефтегазовое дело | 2938 | 421 | 6538 | 808 | 421 | 64 |
| Электроэнергетика | 1762 | 269 | 5979 | 931 | 816 | 133 |
| Теплоэнергетика | 356 | 83 | 1159 | 329 | 230 | 68 |
| Металлургия | 906 | 301 | 2541 | 795 | 307 | 156 |
| Технология машиностроения | 589 | 108 | 2293 | 485 | 548 | 112 |
| Авиационная техника | 66 | - | 351 | - | 37 | - |
| Морская техника | 83 | 25 | 215 | 55 | - | - |
| Транспортная техника | 1964 | 81 | 7634 | 370 | 1073 | 52 |
| Эксплуатация транспорта | 3035 | 560 | 8278 | 1433 | 485 | 125 |
| Полиграфия | - | - | 6 | - | - | - |
| Геодезия и картография | 56 | 27 | 191 | 99 | 21 | 10 |
| Электромеханика и электротехнология | 762 | 120 | 2195 | 345 | 447 | 70 |
| Приборостроение | 244 | 105 | 792 | 278 | 117 | 32 |
| Электронная техника | 147 | 34 | 290 | 76 | 30 | 6 |
| Автоматика и управление | 828 | 275 | 2436 | 682 | 359 | 80 |
| Вычислительная техника и программное обеспечение | 2216 | 735 | 5616 | 1875 | 370 | 158 |
| Радиоэлектроника и телекоммуникации | 1052 | 287 | 3876 | 1131 | 337 | 125 |
| Химическая технология | 688 | 253 | 2363 | 935 | 351 | 142 |
| Химическая технология изделий и товаров широкого потребления | 93 | 59 | 339 | 181 | 74 | 11 |

Продолжение

| | 2000/01 | | | | | |
|---|---------------------------|------------------|-----------------|------------------|--------|------------------|
| | принято в текущем году | | всего обучаются | | выпуск | |
| | всего | из них женщин | всего | из них женщин | всего | из них женщин |
| Механическая технология изделий и товаров широкого потребления | 356 | 285 | 1796 | 1395 | 372 | 156 |
| Технология продуктов питания | 714 | 419 | 3360 | 2018 | 705 | 430 |
| Строительство и архитектура | 1708 | 425 | 7556 | 2267 | 1734 | 537 |
| Агроинженерное дело | 888 | 242 | 4404 | 891 | 897 | 120 |
| Растениеводство | 574 | 199 | 2800 | 965 | 633 | 180 |
| Животноводство | 406 | 131 | 2021 | 689 | 467 | 108 |
| Лесное и парковое хозяйство | 80 | 11 | 339 | 68 | 105 | 26 |
| Водное и рыбное хозяйство | 60 | 21 | 61 | 21 | - | - |

Продолжение

человек

| | 2001/02 | | | | | |
|--|---------------------------|------------------|-----------------|------------------|--------|------------------|
| | принято в текущем году | | всего обучаются | | выпуск | |
| | всего | из них женщин | всего | из них женщин | всего | из них женщин |
| Всего | 142474 | 79113 | 492061 | 270075 | 69958 | 37792 |
| в том числе: | | | | | | |
| Естественно-научные специальности | 4513 | 2781 | 15217 | 10049 | 2576 | 1828 |
| Гуманитарно-социальные специальности | 24882 | 12937 | 100481 | 50506 | 17140 | 7807 |
| Педагогические специальности | 35911 | 27321 | 107663 | 81675 | 11717 | 8473 |
| Медицинские специальности | 4612 | 3003 | 17746 | 11348 | 2446 | 1489 |
| Ветеринарные специальности | 685 | 363 | 2874 | 1298 | 438 | 198 |
| Специальности культуры, искусства и архитектуры | 1909 | 1254 | 7427 | 5014 | 1114 | 826 |
| Специальности экономики и управления | 27202 | 18365 | 105767 | 69188 | 18610 | 12133 |
| Специальности сервиса | 838 | 464 | 3037 | 1642 | 281 | 177 |
| Междисциплинарные специальности | 7565 | 3534 | 24780 | 11196 | 1945 | 1015 |
| Техническая физика | 207 | 69 | 618 | 178 | 84 | 11 |
| Биотехнология | 103 | 75 | 291 | 186 | 70 | 56 |
| Материаловедение | 124 | 61 | 236 | 104 | 6 | 3 |
| Технологические машины и оборудование | 969 | 66 | 3023 | 249 | 421 | 46 |
| Стандартизация, сертификация и метрология | 804 | 481 | 3013 | 1689 | 192 | 113 |
| Безопасность жизнедеятельности | 1029 | 505 | 4515 | 2149 | 635 | 337 |
| Прикладная геология и разведка | 636 | 242 | 1737 | 716 | 250 | 104 |
| Горное дело | 906 | 155 | 3186 | 474 | 392 | 60 |
| Нефтегазовое дело | 3449 | 515 | 9240 | 1342 | 533 | 107 |

Продолжение
человек

| | 2001/02 | | | | | |
|---|---------------------------|------------------|-----------------|------------------|--------|------------------|
| | принято в текущем году | | всего обучаются | | выпуск | |
| | всего | из них женщин | всего | из них женщин | всего | из них женщин |
| Электроэнергетика | 1931 | 220 | 6099 | 794 | 724 | 131 |
| Теплоэнергетика | 761 | 237 | 1611 | 473 | 236 | 81 |
| Металлургия | 976 | 270 | 3099 | 910 | 308 | 126 |
| Машиностроительные технологии и оборудование | 704 | 112 | 2112 | 314 | 432 | 76 |
| Авиационная техника | 129 | 1 | 449 | 4 | 88 | 2 |
| Морская техника | 138 | 32 | 343 | 84 | 20 | 9 |
| Транспортная техника | 2634 | 169 | 8396 | 452 | 1216 | 70 |
| Эксплуатация транспорта | 3651 | 903 | 10839 | 2113 | 747 | 128 |
| Полиграфия | 45 | 19 | 300 | 136 | 52 | 31 |
| Геодезия | 49 | 25 | 169 | 92 | 37 | 5 |
| Электромеханика и электро- техническое оборудование | 906 | 119 | 2496 | 342 | 363 | 61 |
| Приборостроение | 236 | 64 | 780 | 244 | 92 | 23 |
| Электронная техника | 169 | 39 | 438 | 113 | 36 | 4 |
| Автоматизация и управление | 1552 | 438 | 4069 | 1129 | 475 | 121 |
| Вычислительная техника и программное обеспечение | 3107 | 1084 | 7873 | 2603 | 387 | 138 |
| Радиоэлектроника и телекоммуникации | 1293 | 416 | 3954 | 1239 | 323 | 96 |
| Химическая технология | 1251 | 456 | 3089 | 1170 | 378 | 186 |
| Технология изделий и товаров широкого потребления | 442 | 344 | 1858 | 1455 | 420 | 326 |
| Технология продовольственных продуктов | 695 | 403 | 3259 | 1955 | 648 | 391 |
| Строительство | 984 | 234 | 4546 | 1411 | 1343 | 453 |
| Транспортное строительство | 836 | 181 | 2697 | 607 | 370 | 103 |
| Специальности сельского, лесного и рыбного хозяйства | 2556 | 932 | 8887 | 2672 | 1583 | 347 |
| Землеустройство и земельный кадастр | 386 | 221 | 1412 | 677 | 226 | 101 |

Распределение численности студентов по языкам обучения

человек

| | 1991/92 | 1995/96 | 1999/2000 | 2000/01 | 2001/02 |
|------------------------------------|---------|---------|-----------|---------|---------|
| Всего | 288371 | 272715 | 365385 | 440715 | 514738 |
| в том числе обучаются на языках | | | | | |
| казахском | 50763 | 80377 | 101066 | 132698 | 163607 |
| русском | 232257 | 179104 | 261246 | 305237 | 348731 |
| узбекском | - | 60 | 401 | 737 | 1397 |
| уйгурском | 166 | - | 16 | - | - |
| другие | 5185 | 502 | 2656 | 2043 | 1003 |

**Распределение численности студентов, обучающихся
на казахском языке по областям**

человек

| | 1999/2000 | | | 2000/01 | | |
|-----------------------------|-------------------|--|---|-------------------|--|---|
| | принято, всего | общая числен- ность студентов | выпуск специа- листов факти- ческий | принято, всего | общая числен- ность студентов | выпуск специа- листов факти- ческий |
| Республика Казахстан | 31336 | 101066 | 14918 | 48987 | 132698 | 15751 |
| Акмолинская | 327 | 1208 | 219 | 808 | 1753 | 282 |
| Актюбинская | 3421 | 7179 | 545 | 4260 | 10402 | 574 |
| Алматинская | 554 | 1935 | 369 | 1137 | 2591 | 402 |
| Атырауская | 2390 | 5759 | 635 | 2920 | 7932 | 576 |
| Восточно-Казахстанская | 2035 | 5555 | 1029 | 2852 | 7136 | 1127 |
| Жамбылская | 1875 | 5826 | 932 | 4033 | 9521 | 769 |
| Западно-Казахстанская | 795 | 2496 | 489 | 1082 | 3120 | 380 |
| Карагандинская | 1696 | 7015 | 1395 | 3019 | 8299 | 1388 |
| Костанайская | 419 | 2426 | 599 | 649 | 2697 | 527 |
| Кызылординская | 2147 | 7389 | 1149 | 3166 | 9382 | 1142 |
| Мангистауская | 697 | 1981 | 197 | 1178 | 2713 | 288 |
| Павлодарская | 296 | 1345 | 268 | 719 | 1872 | 331 |
| Северо-Казахстанская | 332 | 722 | 67 | 357 | 1005 | 70 |
| Южно-Казахстанская | 6986 | 21628 | 2274 | 12225 | 30665 | 2803 |
| г.Астана | 743 | 2724 | 406 | 1405 | 3525 | 492 |
| г.Алматы | 6623 | 26078 | 4345 | 9177 | 30085 | 4600 |

Продолжение

человек

| | 2001/02 | | |
|-----------------------------|----------------|--------------------------------|--------------------------------------|
| | принято, всего | общая численность студентов | выпуск специа- листов фактический |
| Республика Казахстан | 56072 | 163607 | 16838 |
| Акмолинская | 713 | 2038 | 238 |
| Актюбинская | 3932 | 12732 | 960 |
| Алматинская | 1616 | 3617 | 384 |
| Атырауская | 3653 | 10086 | 743 |
| Восточно-Казахстанская | 3496 | 9237 | 881 |
| Жамбылская | 3246 | 12376 | 1088 |
| Западно-Казахстанская | 1525 | 4198 | 300 |
| Карагандинская | 3615 | 10226 | 1279 |
| Костанайская | 1192 | 3255 | 553 |
| Кызылординская | 3381 | 10741 | 1371 |
| Мангистауская | 2007 | 4987 | - |
| Павлодарская | 1335 | 2823 | 379 |
| Северо-Казахстанская | 309 | 1113 | 103 |
| Южно-Казахстанская | 12125 | 37324 | 3581 |
| г.Астана | 1743 | 4626 | 481 |
| г.Алматы | 12184 | 34228 | 4497 |

Распределение численности студентов по возрастам

человек

| | 1999/2000 | 2000/01 | 2001/02 |
|---------------------------|-----------|---------|---------|
| Всего | 365385 | 440715 | 514738 |
| в том числе по возрастам: | | | |
| 17 лет и менее | 52790 | 68999 | 76792 |
| 18 лет | 58549 | 67958 | 81856 |
| 19 лет | 57455 | 63322 | 76481 |
| 20 лет | 52917 | 59115 | 68289 |
| 21 год | 37850 | 42830 | 47230 |
| 22 года | 26336 | 30420 | 33153 |
| 23 года | 19928 | 22701 | 27526 |
| 24 года | 16224 | 19202 | 22303 |
| 25 -29 лет | 22408 | 31911 | 37092 |
| 30-34 лет | 11710 | 17711 | 22422 |
| 35-39 лет | 6650 | 10511 | 13178 |
| 40 лет и старше | 2568 | 6035 | 8416 |

Распределение численности студентов по национальностям

человек

| | 1999/2000 | 2000/01 | 2001/02 |
|----------------------------|-----------|---------|---------|
| Всего | 365385 | 440715 | 514738 |
| из них по национальностям: | | | |
| казахи | 243765 | 298903 | 353673 |
| русские | 86377 | 100538 | 112538 |
| украинцы | 6691 | 7447 | 9088 |
| белорусы | 1184 | 1229 | 1526 |
| узбеки | 3075 | 3389 | 5050 |
| азербайджанцы | 803 | 913 | 1187 |
| киргизы | 200 | 303 | 264 |
| таджики | 148 | 153 | 252 |
| туркмены | 230 | 704 | 661 |
| башкиры | 280 | 294 | 291 |
| ингуши | 395 | 449 | 491 |
| татары | 4666 | 6005 | 6715 |
| греки | 305 | 220 | 237 |
| корейцы | 4975 | 5738 | 5723 |
| курды | 196 | 198 | 299 |
| немцы | 4391 | 5275 | 5954 |
| поляки | 603 | 837 | 921 |
| турки | 1232 | 1465 | 1213 |
| уйгуры | 2602 | 3277 | 4850 |
| чеченцы | 456 | 456 | 633 |
| другие национальности | 2811 | 2922 | 3172 |

Итоги оценки знаний выпускников высших учебных заведений

человек

| | 1999/2000 | 2000/01 | 2001/02 |
|---|-----------|---------|---------|
| Допущено к сдаче государственных экзаменов (защите дипломов), всего | 55067 | 64354 | 73780 |
| в том числе получили оценки: | | | |
| «отлично» | 16332 | 18823 | 21339 |
| «отлично» и «хорошо» или только «хорошо» | 22154 | 25165 | 30193 |
| Из общей численности выпускников получили диплом с отличием | 5491 | 7086 | 8316 |

Итоги приема

человек

| | 1999/2000 | | | | | |
|--|-----------|---|----------------------------|-------------------------------|--|---|
| | всего | в том числе с казахским языком обучения | из общего числа | | | |
| | | | окончили | | | имеют право на внеконкурсное зачисление |
| | | | обще-образовательную школу | профтех-школу (профтех-лицей) | колледж (среднее профессиональное учебное заведение) | |
| Подано заявлений, всего | 142205 | 49724 | 115942 | 5002 | 17371 | 2110 |
| из них выдержали экзамены | 118710 | 39348 | 97417 | 4295 | 15054 | 1776 |
| Зачислено студентов | 99535 | 31336 | 80300 | 4069 | 13308 | 1125 |
| в том числе: | | | | | | |
| за счет средств бюджета | 19660 | 8048 | 16908 | 406 | 2098 | 822 |
| по договорам с полным возмещением затрат | 79875 | 23288 | 63392 | 3663 | 11210 | 303 |

Продолжение

человек

| | 2000/01 | | | | | |
|--|---------|---|----------------------------|-------------------------------|--|---|
| | всего | в том числе с казахским языком обучения | из общего числа | | | |
| | | | окончили | | | имеют право на внеконкурсное зачисление |
| | | | обще-образовательную школу | профтех-школу (профтех-лицей) | колледж (среднее профессиональное учебное заведение) | |
| Подано заявлений, всего | 203412 | 87841 | 161059 | 10686 | 27685 | 1605 |
| из них выдержали экзамены | 160079 | 61275 | 122961 | 8316 | 24259 | 1280 |
| Зачислено студентов | 135454 | 48987 | 102452 | 7482 | 22075 | 1353 |
| в том числе: | | | | | | |
| за счет государственных образовательных грантов | 14717 | 6721 | 12137 | 470 | 1661 | 152 |
| за счет государственных образовательных кредитов | 9455 | 4361 | 9054 | 223 | 174 | 25 |
| на платной основе | 111282 | 37905 | 81261 | 6789 | 20240 | 1176 |

Продолжение

человек

| | 2000/01 | | | | | |
|--|---------|---|----------------------------|-------------------------------|--|---|
| | всего | в том числе с казахским языком обучения | из общего числа | | | |
| | | | окончили | | | имеют право на внеконкурсное зачисление |
| | | | обще-образовательную школу | профтех-школу (профтех-лицей) | колледж (среднее профессиональное учебное заведение) | |
| Подано заявлений, всего | 222752 | 96709 | 171221 | 9331 | 32306 | 2331 |
| из них выдержали экзамены | 180542 | 69806 | 135777 | 7161 | 28529 | 2131 |
| Зачислено студентов | 155754 | 56072 | 115377 | 6301 | 24770 | 2173 |
| в том числе: | | | | | | |
| за счет государственных образовательных грантов | 17241 | 7575 | 15067 | 267 | 1408 | 218 |
| за счет государственных образовательных кредитов | 9819 | 4793 | 9405 | 187 | 214 | 28 |
| на платной основе | 127019 | 45318 | 89756 | 5769 | 22930 | 1860 |

Профессорско-преподавательский персонал

человек

| | 1991/92 | 1995/96 | 1999/00 | 2000/01 | 2001/02 |
|---|---------|---------|---------|---------|---------|
| Основной (штатный) персонал, всего | 24264 | 31417 | 26996 | 29577 | 34508 |
| из них: | | | | | |
| работающих на 0,5 и 0,25 ставки | 1034 | 2694 | 4678 | 5785 | 6205 |
| работающих на контрактной основе | - | 8263 | 13872 | 19687 | 26958 |
| Из основного (штатного) персонала имеют: | | | | | |
| ученую степень | | | | | |
| доктора наук | 613 | 943 | 1569 | 1849 | 2323 |
| кандидата наук | 8892 | 8314 | 8470 | 9474 | 10769 |
| ученое звание | | | | | |
| профессора | 579 | 1096 | 2007 | 2424 | 2812 |
| доцента | 5328 | 5666 | 5950 | 6298 | 7080 |
| Кроме того, персонал, зачисленный на условиях штатного совместительства | 1503 | 3869 | 5671 | 6353 | 6281 |

Послевузовское образование

| | 1991 | 1995 | 1999 | 2000 | 2001 |
|---|------|------|------|------|------|
| Число аспирантур при: | | | | | |
| НИИ | 54 | 57 | 75 | 71 | 74 |
| ВУЗах | 29 | 53 | 46 | 50 | 50 |
| Принято в аспирантуру, всего, человек | 750 | 1266 | 1083 | 1439 | 1844 |
| в том числе с отрывом от производства | 546 | 404 | 487 | 603 | 1015 |
| Фактический выпуск, всего, человек | 559 | 536 | 1239 | 1467 | 1482 |
| в том числе с защитой диссертации | 107 | 108 | 228 | 191 | 185 |
| Из общего выпуска, число аспирантов обучавшихся с отрывом от производства | 390 | 150 | 898 | 1060 | 969 |
| в том числе с защитой диссертации | 88 | 23 | 180 | 161 | 151 |
| Численность аспирантов на конец года, всего, человек | 2469 | 3436 | 4919 | 4691 | 4792 |
| в том числе с отрывом от производства | 1616 | 1072 | 2750 | 2227 | 2108 |

Число аспирантур в разрезе областей

единиц

| | 1991 | | 1995 | | 1999 | |
|-----------------------------|------|-------|------|-------|------|-------|
| | НИИ | ВУЗах | НИИ | ВУЗах | НИИ | ВУЗах |
| Республика Казахстан | 54 | 29 | 57 | 53 | 75 | 46 |
| Акмолинская | 1 | 2 | - | 3 | 2 | 2 |
| Актюбинская | | 1 | - | 2 | - | - |
| Алматинская | 4 | | - | 6 | 5 | 5 |
| Атырауская | 2 | | - | - | - | - |
| Восточно-Казахстанская | 1 | 5 | - | 7 | 1 | 4 |
| Жамбылская | 1 | 2 | 2 | 3 | 2 | 1 |
| Западно-Казахстанская | | 1 | - | 2 | - | 2 |
| Карагандинская | 3 | 4 | 4 | 6 | 5 | 6 |
| Костанайская | | | - | 1 | 1 | 2 |
| Кызылординская | | | - | 2 | - | 1 |
| Мангистауская | | | - | 1 | - | - |
| Павлодарская | | | - | 1 | - | 2 |
| Северо-Казахстанская | 1 | | - | 1 | 1 | 1 |
| Южно-Казахстанская | 1 | 2 | - | 4 | 2 | 4 |
| г.Астана | | | - | ... | - | 3 |
| г.Алматы | 40 | 12 | 51 | 14 | 56 | 16 |

Продолжение

единиц

| | 2000 | | 2001 | |
|-----------------------------|------|-------|------|-------|
| | НИИ | ВУЗах | НИИ | ВУЗах |
| Республика Казахстан | 71 | 50 | 74 | 50 |
| Акмолинская | 2 | 1 | 2 | 1 |
| Актюбинская | - | 2 | 1 | 1 |
| Алматинская | 5 | 1 | 5 | 1 |
| Атырауская | - | 2 | - | 2 |
| Восточно-Казахстанская | 1 | 4 | 1 | 4 |
| Жамбылская | 2 | 1 | 2 | 1 |
| Западно-Казахстанская | - | 1 | - | 1 |
| Карагандинская | 4 | 6 | 4 | 6 |
| Костанайская | 1 | 1 | 1 | 1 |
| Кызылординская | - | 1 | - | 1 |
| Мангистауская | - | - | - | - |
| Павлодарская | - | 2 | - | 2 |
| Северо-Казахстанская | 1 | 1 | 1 | 1 |
| Южно-Казахстанская | 2 | 4 | 2 | 4 |
| г.Астана | - | 4 | - | 4 |
| г.Алматы | 53 | 19 | 55 | 20 |

Прием в аспирантуру

человек

| | 1991 | 1995 | 1999 | 2000 | 2001 |
|-----------------------------|------|------|------|------|------|
| Республика Казахстан | 750 | 1266 | 1083 | 1439 | 1844 |
| Акмолинская | 21 | 40 | 9 | 8 | 24 |
| Актюбинская | 2 | 8 | 13 | 12 | 16 |
| Алматинская | 26 | 15 | 17 | 13 | 24 |
| Атырауская | 1 | - | - | 31 | 10 |
| Восточно-Казахстанская | 20 | 83 | 72 | 64 | 83 |
| Жамбылская | 7 | 47 | 36 | 43 | 39 |
| Западно-Казахстанская | 2 | 27 | 17 | 16 | 20 |
| Карагандинская | 58 | 124 | 86 | 113 | 134 |
| Костанайская | - | 4 | 12 | 21 | 39 |
| Кызылординская | - | 13 | 14 | 16 | 20 |
| Мангистауская | - | 6 | - | - | - |
| Павлодарская | - | 6 | 20 | 20 | 40 |
| Северо-Казахстанская | 1 | 2 | 17 | 17 | 32 |
| Южно-Казахстанская | 41 | 79 | 67 | 115 | 91 |
| г.Астана | ... | ... | 42 | 76 | 86 |
| г.Алматы | 571 | 812 | 661 | 874 | 1186 |

Численность аспирантов в разрезе областей

человек

| | 1991 | 1995 | 1999 | |
|-----------------------------|------|------|-------|-----------------------|
| | | | всего | в том числе женщин |
| Республика Казахстан | 2469 | 3436 | 4919 | 2761 |
| Акмолинская | 86 | 64 | 40 | 20 |
| Актюбинская | 9 | 24 | 55 | 31 |
| Алматинская | 91 | 60 | 63 | 32 |
| Атырауская | 8 | - | - | - |
| Восточно-Казахстанская | 59 | 257 | 243 | 137 |
| Жамбылская | 37 | 94 | 160 | 105 |
| Западно-Казахстанская | 9 | 66 | 68 | 36 |
| Карагандинская | 217 | 328 | 478 | 301 |
| Костанайская | - | 4 | 43 | 18 |
| Кызылординская | - | 40 | 79 | 48 |
| Мангистауская | - | 20 | - | - |
| Павлодарская | - | 22 | 50 | 32 |
| Северо-Казахстанская | 11 | 13 | 41 | 21 |
| Южно-Казахстанская | 116 | 215 | 366 | 204 |
| г.Астана | ... | ... | 197 | 135 |
| г.Алматы | 1826 | 2229 | 3036 | 1641 |

Продолжение

человек

| | 2000 | | 2001 | |
|-----------------------------|-------|-----------------------|-------|-----------------------|
| | всего | в том числе женщин | всего | в том числе женщин |
| Республика Казахстан | 4691 | 2400 | 4792 | 3043 |
| Акмолинская | 40 | 20 | 43 | 19 |
| Актюбинская | 56 | 36 | 47 | 34 |
| Алматинская | 61 | 42 | 62 | 32 |
| Атырауская | 51 | 33 | 54 | 38 |
| Восточно-Казахстанская | 212 | 137 | 223 | 148 |
| Жамбылская | 155 | 105 | 152 | 101 |
| Западно-Казахстанская | 74 | 44 | 65 | 43 |
| Карагандинская | 390 | 272 | 356 | 229 |
| Костанайская | 37 | 15 | 62 | 33 |
| Кызылординская | 68 | 38 | 63 | 38 |
| Мангистауская | - | - | - | - |
| Павлодарская | 54 | 36 | 74 | 41 |
| Северо-Казахстанская | 45 | 23 | 64 | 31 |
| Южно-Казахстанская | 326 | 197 | 306 | 168 |
| г.Астана | 209 | 129 | 205 | 128 |
| г.Алматы | 2913 | 1273 | 3016 | 1960 |

Выпуск аспирантов в разрезе областей

человек

| | 1991 | | 1995 | | 1999 | |
|-----------------------------|-------|-----------------------------------|-------|-----------------------------------|-------|-----------------------------------|
| | всего | в том числе с защитой диссертации | всего | в том числе с защитой диссертации | всего | в том числе с защитой диссертации |
| Республика Казахстан | 559 | 107 | 536 | 108 | 1239 | 228 |
| Акмолинская | 11 | - | 7 | 3 | 13 | - |
| Актюбинская | 1 | - | 3 | 1 | 10 | 4 |
| Алматинская | 29 | 3 | 26 | 2 | 18 | 6 |
| Атырауская | 3 | - | - | - | - | - |
| Восточно-Казахстанская | 12 | 2 | 30 | 6 | 60 | 17 |
| Жамбылская | 6 | - | 3 | 1 | 33 | 24 |
| Западно-Казахстанская | - | - | 1 | - | 11 | 5 |
| Карагандинская | 48 | 5 | 21 | 3 | 95 | 17 |
| Костанайская | - | - | - | - | 9 | 2 |
| Кызылординская | - | - | - | - | 14 | - |
| Мангистауская | - | - | - | - | - | - |
| Павлодарская | - | - | 3 | - | 7 | 3 |
| Северо-Казахстанская | 2 | - | - | - | 9 | 1 |
| Южно-Казахстанская | 18 | 2 | 17 | 1 | 119 | 15 |
| г.Астана | ... | - | ... | ... | 35 | 7 |
| г.Алматы | 429 | 95 | 425 | 91 | 806 | 148 |

Продолжение

человек

| | 2000 | | 2001 | |
|-----------------------------|-------|-----------------------------------|-------|-----------------------------------|
| | всего | в том числе с защитой диссертации | всего | в том числе с защитой диссертации |
| Республика Казахстан | 1467 | 191 | 1482 | 185 |
| Акмолинская | 7 | - | 21 | 1 |
| Актюбинская | 22 | 6 | 23 | 11 |
| Алматинская | 13 | 2 | 20 | 1 |
| Атырауская | 13 | - | 8 | - |
| Восточно-Казахстанская | 64 | 7 | 60 | 6 |
| Жамбылская | 42 | 2 | 41 | - |
| Западно-Казахстанская | 11 | - | 24 | 3 |
| Карагандинская | 142 | 19 | 132 | 12 |
| Костанайская | 19 | 1 | 14 | - |
| Кызылординская | 26 | 1 | 25 | 1 |
| Мангистауская | - | - | - | - |
| Павлодарская | 9 | 3 | 9 | - |
| Северо-Казахстанская | 7 | 2 | 9 | - |
| Южно-Казахстанская | 108 | 4 | 111 | 2 |
| г.Астана | 57 | 13 | 71 | 16 |
| г.Алматы | 927 | 131 | 914 | 132 |

Численность аспирантов по отраслям наук

человек

| | 1999 | | | | | |
|--------------------------------|-----------------------|---------------------------------------|------------------------------------|-----------------------------------|--------------------------------------|---------------------------------------|
| | принято в аспирантуру | | фактический выпуск в отчетном году | | численность аспирантов на конец года | |
| | всего | в том числе с отрывом от производства | всего | в том числе с защитой диссертации | всего | в том числе с отрывом от производства |
| Всего | 1083 | 487 | 1239 | 228 | 4919 | 2750 |
| Физико-математические науки | 72 | 38 | 81 | 2 | 326 | 205 |
| Химические науки | 37 | 18 | 62 | 17 | 189 | 127 |
| Биологические науки | 52 | 23 | 61 | 13 | 251 | 155 |
| Геолого-минералогические науки | 9 | 6 | 8 | 1 | 42 | 27 |
| Технические науки | 148 | 67 | 159 | 10 | 687 | 358 |
| Сельскохозяйственные науки | 39 | 22 | 59 | 7 | 184 | 102 |
| Исторические науки | 54 | 27 | 67 | 9 | 242 | 146 |
| Экономические науки | 242 | 104 | 143 | 13 | 946 | 389 |
| Философские науки | 18 | 4 | 33 | 6 | 110 | 59 |
| Филологические науки | 88 | 36 | 138 | 36 | 410 | 242 |
| Географические науки | 25 | 9 | 20 | - | 96 | 48 |
| Юридические науки | 108 | 47 | 49 | 12 | 326 | 192 |
| Педагогические науки | 85 | 24 | 138 | 18 | 460 | 216 |
| Медицинские науки | 49 | 41 | 151 | 70 | 396 | 349 |
| Фармацевтические науки | 1 | - | 7 | 4 | 5 | 3 |
| Ветеринарные науки | 10 | 4 | 17 | - | 61 | 32 |
| Искусствоведение | - | - | 3 | - | 7 | 4 |
| Архитектура | 7 | 3 | 1 | - | 31 | 18 |
| Психологические науки | 8 | 2 | 14 | 3 | 56 | 21 |
| Социологические науки | 6 | 1 | 13 | 2 | 25 | 18 |
| Политические науки | 25 | 11 | 15 | 5 | 69 | 39 |

Продолжение

человек

| | 2000 | | | | | |
|--------------------------------|-----------------------|---------------------------------------|------------------------------------|-----------------------------------|--------------------------------------|---------------------------------------|
| | принято в аспирантуру | | фактический выпуск в отчетном году | | численность аспирантов на конец года | |
| | всего | в том числе с отрывом от производства | всего | в том числе с защитой диссертации | всего | в том числе с отрывом от производства |
| Всего | 1439 | 603 | 1467 | 191 | 4691 | 2227 |
| Физико-математические науки | 74 | 37 | 130 | 9 | 251 | 125 |
| Химические науки | 51 | 36 | 74 | 11 | 158 | 96 |
| Биологические науки | 73 | 34 | 103 | 13 | 213 | 109 |
| Геолого-минералогические науки | 19 | 6 | 15 | 1 | 40 | 20 |
| Технические науки | 142 | 75 | 194 | 10 | 573 | 273 |
| Сельскохозяйственные науки | 43 | 27 | 46 | 5 | 174 | 90 |
| Исторические науки | 64 | 27 | 81 | 5 | 223 | 110 |
| Экономические науки | 285 | 76 | 204 | 14 | 915 | 341 |
| Философские науки | 23 | 9 | 35 | 4 | 94 | 42 |

Продолжение

| | 2000 | | | | | |
|------------------------|-----------------------|---------------------------------------|------------------------------------|-----------------------------------|--------------------------------------|---------------------------------------|
| | принято в аспирантуру | | фактический выпуск в отчетном году | | численность аспирантов на конец года | |
| | всего | в том числе с отрывом от производства | всего | в том числе с защитой диссертации | всего | в том числе с отрывом от производства |
| Филологические науки | 99 | 35 | 127 | 20 | 356 | 163 |
| Географические науки | 32 | 11 | 29 | 2 | 94 | 36 |
| Юридические науки | 214 | 64 | 57 | 14 | 450 | 184 |
| Педагогические науки | 134 | 38 | 154 | 14 | 458 | 170 |
| Медицинские науки | 97 | 86 | 135 | 54 | 371 | 319 |
| Фармацевтические науки | 3 | 3 | 1 | 1 | 6 | 5 |
| Ветеринарные науки | 9 | 2 | 12 | 2 | 48 | 21 |
| Искусствоведение | 19 | 10 | 14 | 3 | 64 | 33 |
| Архитектура | 13 | 9 | 15 | - | 45 | 25 |
| Психологические науки | 8 | 3 | 17 | 1 | 40 | 14 |
| Социологические науки | 13 | 8 | 13 | 5 | 29 | 12 |
| Политические науки | 27 | 7 | 11 | 3 | 89 | 39 |

Продолжение

человек

| | 2001 | | | | | |
|--------------------------------|-----------------------|---------------------------------------|------------------------------------|-----------------------------------|--------------------------------------|---------------------------------------|
| | принято в аспирантуру | | фактический выпуск в отчетном году | | численность аспирантов на конец года | |
| | всего | в том числе с отрывом от производства | всего | в том числе с защитой диссертации | всего | в том числе с отрывом от производства |
| Всего | 1844 | 1015 | 1482 | 185 | 4792 | 2108 |
| Физико-математические науки | 80 | 55 | 79 | 7 | 228 | 110 |
| Химические науки | 63 | 52 | 48 | 7 | 157 | 101 |
| Биологические науки | 87 | 65 | 72 | 9 | 213 | 115 |
| Геолого-минералогические науки | 2 | - | 3 | - | 6 | 1 |
| Технические науки | 349 | 213 | 174 | 9 | 679 | 327 |
| Сельскохозяйственные науки | 98 | 69 | 85 | 5 | 198 | 110 |
| Исторические науки | 68 | 26 | 83 | 12 | 209 | 82 |
| Экономические науки | 311 | 133 | 212 | 12 | 963 | 339 |
| Философские науки | 33 | 18 | 41 | 4 | 97 | 36 |
| Филологические науки | 139 | 72 | 126 | 14 | 365 | 145 |
| Географические науки | 1 | 1 | 8 | - | 25 | 9 |
| Юридические науки | 155 | 79 | 91 | 14 | 484 | 194 |
| Педагогические науки | 164 | 55 | 159 | 19 | 458 | 134 |
| Медицинские науки | 55 | 49 | 150 | 65 | 239 | 200 |
| Фармацевтические науки | 3 | 3 | 1 | 1 | 5 | 5 |
| Ветеринарные науки | 29 | 25 | 18 | 1 | 56 | 33 |
| Искусствоведение | 56 | 27 | 34 | - | 83 | 36 |
| Архитектура | 11 | 11 | 7 | - | 29 | 17 |
| Психологические науки | 14 | 3 | 17 | - | 39 | 11 |

| | 2001 | | | | | |
|-----------------------|-----------------------|---------------------------------------|------------------------------------|-----------------------------------|--------------------------------------|---------------------------------------|
| | принято в аспирантуру | | фактический выпуск в отчетном году | | численность аспирантов на конец года | |
| | всего | в том числе с отрывом от производства | всего | в том числе с защитой диссертации | всего | в том числе с отрывом от производства |
| Социологические науки | 1 | - | 7 | 2 | 11 | 2 |
| Политические науки | 16 | 5 | 34 | 2 | 57 | 18 |
| Культурология | 3 | - | 1 | - | 10 | 3 |
| Наука о Земле | 106 | 54 | 32 | 2 | 181 | 80 |

**Соискатели ученой степени кандидата наук,
защита кандидатских диссертаций**

человек

| | 1991 | 1999 | 2000 | 2001 |
|---|------|------|------|------|
| Численность соискателей ученой степени кандидата наук на конец отчетного года | 1148 | 2340 | 2965 | 3328 |
| Защищено кандидатских диссертаций на диссертационном совете соискателями | 149 | 519 | 398 | 437 |
| лицами, прошедшими подготовку до отчетного года | 193 | 266 | 167 | 223 |
| лицами, выпущенными из аспирантуры в отчетном году без защиты диссертации | 180 | 257 | 294 | 239 |

**Соискатели ученой степени кандидата наук,
защита кандидатских диссертаций в разрезе областей**

человек

| | 1999 | | | |
|-----------------------------|---|---|---|---|
| | численность соискателей ученой степени кандидата наук на конец отчетного года | защищено кандидатских диссертаций на диссертационном совете | | |
| | | соискателями | лицами, прошедшими подготовку до отчетного года | лицами, выпущенными из аспирантуры в отчетном году без защиты диссертации |
| Республика Казахстан | 2340 | 519 | 266 | 257 |
| Акмолинская | 29 | - | - | - |
| Актюбинская | 25 | 3 | 1 | - |
| Алматинская | 37 | 4 | 8 | - |
| Атырауская | - | - | - | - |
| Восточно-Казахстанская | 133 | 7 | 8 | 2 |
| Жамбылская | 44 | 5 | 4 | - |

Продолжение

| | 1999 | | | |
|-----------------------|--|--|--|--|
| | численность соискателей ученой степени кандидата наук на конец отчетного года | защищено кандидатских диссертаций на диссертационном совете | | |
| | | соискателями | лицами, прошедшими подготовку до отчетного года | лицами, выпу- щенными из аспирантуры в отчетном году без защиты диссертации |
| Западно-Казахстанская | 7 | - | 1 | - |
| Карагандинская | 287 | 62 | 5 | 2 |
| Костанайская | 46 | 1 | - | 1 |
| Кызылординская | 47 | - | - | - |
| Мангистауская | - | - | - | - |
| Павлодарская | 9 | - | - | - |
| Северо-Казахстанская | 6 | - | - | - |
| Южно-Казахстанская | 67 | 15 | 14 | 5 |
| г.Астана | 103 | 16 | 3 | 1 |
| г.Алматы | 1500 | 406 | 222 | 246 |

Продолжение

человек

| | 2000 | | | |
|------------------------|--|--|--|--|
| | численность соискателей ученой степени кандидата наук на конец отчетного года | защищено кандидатских диссертаций на диссертационном совете | | |
| | | соискателями | лицами, прошедшими подготовку до отчетного года | лицами, выпу- щенными из аспирантуры в отчетном году без защиты диссертации |
| Республика Казахстан | 2965 | 398 | 167 | 294 |
| Акмолинская | 34 | - | - | - |
| Актюбинская | 48 | 11 | - | 3 |
| Алматинская | 43 | 3 | 2 | 1 |
| Атырауская | 6 | - | - | - |
| Восточно-Казахстанская | 78 | 2 | 4 | - |
| Жамбылская | 63 | 3 | 4 | - |
| Западно-Казахстанская | 12 | 1 | 1 | - |
| Карагандинская | 304 | 41 | 2 | 3 |
| Костанайская | 29 | - | - | - |
| Кызылординская | 77 | 2 | - | - |
| Мангистауская | - | - | - | - |
| Павлодарская | 8 | - | - | - |
| Северо-Казахстанская | 15 | - | 1 | - |
| Южно-Казахстанская | 132 | 10 | 3 | - |
| г.Астана | 173 | 47 | 20 | 2 |
| г.Алматы | 1943 | 278 | 130 | 285 |

| | 2001 | | | |
|-----------------------------|--|--|--|--|
| | численность соискателей ученой степени кандидата наук на конец отчетного года | защищено кандидатских диссертаций на диссертационном совете | | |
| | | соискателями | лицами, прошедшими подготовку до отчетного года | лицами, выпу- щенными из аспирантуры в отчетном году без защиты диссертации |
| Республика Казахстан | 3328 | 437 | 223 | 239 |
| Акмолинская | 37 | - | - | - |
| Актюбинская | 66 | 7 | 1 | - |
| Алматинская | 21 | 4 | 9 | 2 |
| Атырауская | 19 | 2 | - | - |
| Восточно-Казахстанская | 108 | 12 | 8 | - |
| Жамбылская | 9 | 4 | 4 | - |
| Западно-Казахстанская | 17 | - | - | - |
| Карагандинская | 331 | 23 | 11 | 50 |
| Костанайская | 21 | - | - | - |
| Кызылординская | 105 | 2 | - | - |
| Мангистауская | - | - | - | - |
| Павлодарская | 11 | - | 3 | - |
| Северо-Казахстанская | 27 | - | 6 | - |
| Южно-Казахстанская | 282 | 13 | 11 | - |
| г.Астана | 266 | 28 | 16 | 1 |
| г.Алматы | 2008 | 342 | 154 | 186 |

**Соискатели ученой степени кандидата наук,
защита кандидатских диссертаций по отраслям наук**

человек

| | 1999 | | | |
|--------------------------------|--|--|--|--|
| | численность соискателей ученой степени кандидата наук на конец отчетного года | защищено кандидатских диссертаций на диссертационном совете | | |
| | | соискателями | лицами, прошедшими подготовку до отчетного года | лицами, выпу- щенными из аспирантуры в отчетном году без защиты диссертации |
| Всего | 2340 | 519 | 266 | 257 |
| Физико-математические науки | 68 | 5 | 12 | 32 |
| Химические науки | 40 | 19 | 9 | 15 |
| Биологические науки | 77 | 21 | 12 | 15 |
| Геолого-минералогические науки | 10 | 5 | 1 | - |
| Технические науки | 239 | 39 | 36 | 18 |
| Сельскохозяйственные науки | 57 | 18 | 22 | 3 |
| Исторические науки | 88 | 33 | 14 | 25 |
| Экономические науки | 322 | 42 | 13 | 25 |
| Философские науки | 32 | 12 | 13 | 9 |
| Филологические науки | 188 | 59 | 32 | 40 |
| Географические науки | 8 | 2 | 3 | 15 |

Продолжение

| | 1999 | | | |
|------------------------|--|--|--|--|
| | численность соискателей ученой степени кандидата наук на конец отчетного года | защищено кандидатских диссертаций на диссертационном совете | | |
| | | соискателями | лицами, прошедшими подготовку до отчетного года | лицами, выпу- щенными из аспирантуры в отчетном году без защиты диссертации |
| Юридические науки | 264 | 16 | 7 | 17 |
| Педагогические науки | 410 | 54 | 28 | 5 |
| Медицинские науки | 456 | 162 | 41 | 21 |
| Фармацевтические науки | 9 | 1 | 4 | 4 |
| Ветеринарные науки | 17 | 6 | 9 | - |
| Искусствоведение | 4 | 6 | 1 | - |
| Архитектура | 2 | - | - | - |
| Психологические науки | 15 | 5 | 8 | 3 |
| Социологические науки | 15 | 1 | - | 7 |
| Политические науки | 19 | 13 | 1 | 3 |

Продолжение

человек

| | 2000 | | | |
|--------------------------------|--|--|--|--|
| | численность соискателей ученой степени кандидата наук на конец отчетного года | защищено кандидатских диссертаций на диссертационном совете | | |
| | | соискателями | лицами, прошедшими подготовку до отчетного года | лицами, выпу- щенными из аспирантуры в отчетном году без защиты диссертации |
| Всего | 2965 | 398 | 167 | 294 |
| Физико-математические науки | 66 | 8 | 5 | 44 |
| Химические науки | 41 | 8 | 17 | 18 |
| Биологические науки | 97 | 18 | 15 | 21 |
| Геолого-минералогические науки | 13 | 2 | - | - |
| Технические науки | 261 | 28 | 19 | 16 |
| Сельскохозяйственные науки | 69 | 5 | 11 | 2 |
| Исторические науки | 92 | 21 | 12 | 32 |
| Экономические науки | 423 | 33 | 25 | 38 |
| Философские науки | 52 | 7 | 2 | 7 |
| Филологические науки | 258 | 48 | 15 | 45 |
| Географические науки | 23 | 1 | 1 | 13 |
| Юридические науки | 291 | 27 | 1 | 23 |
| Педагогические науки | 545 | 61 | 7 | 12 |
| Медицинские науки | 589 | 110 | 30 | 12 |
| Фармацевтические науки | 12 | 1 | 1 | 1 |
| Ветеринарные науки | 27 | 4 | 1 | - |
| Искусствоведение | 7 | - | - | - |
| Архитектура | 3 | - | - | - |
| Психологические науки | 23 | 4 | - | 3 |
| Социологические науки | 15 | 3 | 3 | 3 |
| Политические науки | 58 | 9 | 2 | 4 |

Продолжение

человек

| | 2001 | | | |
|--------------------------------|--|--|--|--|
| | численность соискателей ученой степени кандидата наук на конец отчетного года | защищено кандидатских диссертаций на диссертационном совете | | |
| | | соискателями | лицами, прошедшими подготовку до отчетного года | лицами, выпу- щенными из аспирантуры в отчетном году без защиты диссертации |
| Всего | 3328 | 437 | 223 | 239 |
| Физико-математические науки | 59 | 4 | 20 | 24 |
| Химические науки | 64 | 16 | 15 | 14 |
| Биологические науки | 145 | 12 | 11 | 14 |
| Геолого-минералогические науки | 1 | - | - | - |
| Технические науки | 273 | 56 | 36 | 10 |
| Сельскохозяйственные науки | 71 | 8 | 18 | 3 |
| Исторические науки | 99 | 36 | 16 | 28 |
| Экономические науки | 596 | 50 | 15 | 27 |
| Философские науки | 66 | 4 | 2 | 7 |
| Филологические науки | 310 | 47 | 27 | 37 |
| Географические науки | 5 | - | 1 | 3 |
| Юридические науки | 383 | 31 | 10 | 21 |
| Педагогические науки | 448 | 39 | 4 | 12 |
| Медицинские науки | 568 | 96 | 26 | 7 |
| Фармацевтические науки | 13 | 2 | 2 | 1 |
| Ветеринарные науки | 40 | 6 | 7 | - |
| Искусствоведение | 8 | - | - | - |
| Архитектура | 2 | - | - | - |
| Психологические науки | 20 | 5 | - | 8 |
| Социологические науки | 30 | 1 | 1 | 3 |
| Политические науки | 68 | 9 | 3 | 6 |
| Культурология | 9 | 1 | - | 1 |
| Наука о Земле | 50 | 14 | 9 | 13 |

Численность докторантов, их прием и выпуск

| | 1991 | 1995 | 1999 | 2000 | 2001 |
|--|------|------|------|------|------|
| Число докторантур при: | | | | | |
| НИИ | 6 | 10 | 19 | 21 | 28 |
| ВУЗах | 2 | 14 | 18 | 18 | 25 |
| Принято в докторантуру, всего, человек | 10 | 63 | 96 | 81 | 139 |
| Фактический выпуск, всего, человек | 2 | 16 | 70 | 78 | 76 |
| в том числе с защитой диссертации | 1 | 6 | 21 | 15 | 10 |
| Численность докторантов на конец года, всего, человек | 32 | 122 | 275 | 245 | 285 |
| в том числе женщин | ... | ... | 98 | 131 | 154 |

Число докторантур в разрезе областей

единиц

| | 1991 | | 1995 | | 1999 | |
|-----------------------------|------|-------|------|-------|------|-------|
| | НИИ | ВУЗах | НИИ | ВУЗах | НИИ | ВУЗах |
| Республика Казахстан | 6 | 2 | 10 | 14 | 19 | 18 |
| Акмолинская | - | - | - | 1 | - | - |
| Актюбинская | - | - | - | - | 1 | - |
| Алматинская | 1 | - | - | - | - | 1 |
| Атырауская | - | - | - | - | - | - |
| Восточно-Казахстанская | - | - | - | 4 | 2 | - |
| Жамбылская | - | - | - | - | - | - |
| Западно-Казахстанская | - | - | - | - | - | - |
| Карагандинская | - | - | - | 1 | 4 | 2 |
| Костанайская | - | - | - | 1 | - | - |
| Кызылординская | - | - | - | - | - | - |
| Мангистауская | - | - | - | - | - | - |
| Павлодарская | - | - | - | - | - | - |
| Северо-Казахстанская | - | - | - | - | - | - |
| Южно-Казахстанская | - | 1 | - | 2 | 1 | - |
| г.Астана | - | - | - | ... | 1 | - |
| г.Алматы | 5 | 1 | 10 | 5 | 10 | 15 |

Продолжение

единиц

| | 2000 | | 2001 | |
|-----------------------------|------|-------|------|-------|
| | НИИ | ВУЗах | НИИ | ВУЗах |
| Республика Казахстан | 21 | 18 | 28 | 25 |
| Акмолинская | - | - | - | - |
| Актюбинская | 1 | - | 1 | - |
| Алматинская | - | 2 | 2 | - |
| Атырауская | - | - | - | 1 |
| Восточно-Казахстанская | 2 | - | - | 3 |
| Жамбылская | - | - | - | 1 |
| Западно-Казахстанская | - | - | - | - |
| Карагандинская | 3 | 1 | 1 | 4 |
| Костанайская | - | - | - | - |
| Кызылординская | - | - | - | - |
| Мангистауская | - | - | - | - |
| Павлодарская | - | - | - | - |
| Северо-Казахстанская | - | - | - | - |
| Южно-Казахстанская | 1 | - | 1 | 1 |
| г.Астана | 1 | - | - | 2 |
| г.Алматы | 13 | 15 | 23 | 13 |

Прием докторантов в разрезе областей

человек

| | 1991 | 1995 | 1999 | 2000 | 2001 |
|-----------------------------|------|------|------|------|------|
| Республика Казахстан | 10 | 63 | 96 | 81 | 139 |
| Акмолинская | - | - | - | - | - |
| Актюбинская | - | - | 8 | 3 | 2 |
| Алматинская | - | 3 | 2 | - | 4 |
| Атырауская | - | - | - | - | 1 |
| Восточно-Казахстанская | - | 4 | 4 | 5 | 2 |
| Жамбылская | - | - | - | - | 3 |
| Западно-Казахстанская | - | - | - | - | - |
| Карагандинская | - | 6 | 22 | 11 | 16 |
| Костанайская | - | - | - | - | - |
| Кызылординская | - | 1 | - | - | - |
| Мангистауская | - | - | - | - | - |
| Павлодарская | - | - | - | - | - |
| Северо-Казахстанская | - | - | - | - | - |
| Южно-Казахстанская | 2 | 5 | 4 | 3 | 2 |
| г.Астана | - | - | 2 | 2 | 3 |
| г.Алматы | 8 | 44 | 54 | 57 | 106 |

Численность докторантов в разрезе областей

человек

| | 1991 | 1995 | 1999 | |
|-----------------------------|------|------|-------|-----------------------|
| | | | всего | в том числе женщин |
| Республика Казахстан | 32 | 122 | 275 | 98 |
| Акмолинская | - | - | - | - |
| Актюбинская | - | - | 8 | 2 |
| Алматинская | - | 3 | 2 | 1 |
| Атырауская | - | - | - | - |
| Восточно-Казахстанская | - | 7 | 15 | 8 |
| Жамбылская | - | - | - | - |
| Западно-Казахстанская | - | - | - | - |
| Карагандинская | - | 18 | 41 | 20 |
| Костанайская | - | - | - | - |
| Кызылординская | - | 4 | - | - |
| Мангистауская | - | - | - | - |
| Павлодарская | - | - | - | - |
| Северо-Казахстанская | - | - | - | - |
| Южно-Казахстанская | 5 | 11 | 24 | 5 |
| г.Астана | - | - | 2 | 2 |
| г.Алматы | 27 | 79 | 183 | 60 |

Продолжение

человек

| | 2000 | | 2001 | |
|-----------------------------|-------|--------------------|-------|--------------------|
| | всего | в том числе женщин | всего | в том числе женщин |
| Республика Казахстан | 245 | 131 | 285 | 154 |
| Акмолинская | - | - | - | - |
| Актюбинская | 7 | 3 | 9 | 5 |
| Алматинская | 2 | 2 | 5 | 4 |
| Атырауская | - | - | 1 | 1 |
| Восточно-Казахстанская | 17 | 11 | 13 | 11 |
| Жамбылская | - | - | 3 | 1 |
| Западно-Казахстанская | - | - | - | - |
| Карагандинская | 23 | 13 | 24 | 10 |
| Костанайская | - | - | - | - |
| Кызылординская | - | - | - | - |
| Мангистауская | - | - | - | - |
| Павлодарская | - | - | - | - |
| Северо-Казахстанская | - | - | - | - |
| Южно-Казахстанская | 14 | 2 | 9 | - |
| г.Астана | 4 | 3 | 7 | 3 |
| г.Алматы | 178 | 97 | 214 | 119 |

Выпуск докторантов в разрезе областей

человек

| | 1991 | | 1995 | | 1999 | |
|-----------------------------|-------|-----------------------------------|-------|-----------------------------------|-------|-----------------------------------|
| | всего | в том числе с защитой диссертации | всего | в том числе с защитой диссертации | всего | в том числе с защитой диссертации |
| Республика Казахстан | 2 | 1 | 16 | 6 | 70 | 21 |
| Акмолинская | - | - | - | - | - | - |
| Актюбинская | - | - | - | - | - | - |
| Алматинская | 1 | 1 | - | - | 2 | - |
| Атырауская | - | - | - | - | - | - |
| Восточно-Казахстанская | - | - | - | - | 10 | 3 |
| Жамбылская | - | - | - | - | - | - |
| Западно-Казахстанская | - | - | - | - | - | - |
| Карагандинская | - | - | - | - | 9 | 5 |
| Костанайская | - | - | - | - | - | - |
| Кызылординская | - | - | 1 | 1 | - | - |
| Мангистауская | - | - | - | - | - | - |
| Павлодарская | - | - | - | - | - | - |
| Северо-Казахстанская | - | - | - | - | - | - |
| Южно-Казахстанская | - | - | 3 | - | 13 | 4 |
| г.Астана | - | - | - | - | - | - |
| г.Алматы | 1 | - | 12 | 5 | 36 | 9 |

Продолжение
человек

| | 2000 | | 2001 | |
|-----------------------------|-------|---|-------|---|
| | всего | в том числе с защитой диссертации | всего | в том числе с защитой диссертации |
| Республика Казахстан | 78 | 15 | 76 | 10 |
| Акмолинская | - | - | - | - |
| Актюбинская | - | - | - | - |
| Алматинская | 1 | - | 1 | - |
| Атырауская | - | - | - | - |
| Восточно-Казахстанская | 4 | 1 | 5 | - |
| Жамбылская | - | - | - | - |
| Западно-Казахстанская | - | - | - | - |
| Карагандинская | 10 | 2 | 13 | 1 |
| Костанайская | - | - | - | - |
| Кызылординская | - | - | - | - |
| Мангистауская | - | - | - | - |
| Павлодарская | - | - | - | - |
| Северо-Казахстанская | - | - | - | - |
| Южно-Казахстанская | 11 | 2 | 7 | - |
| г.Астана | - | - | - | - |
| г.Алматы | 52 | 10 | 50 | 9 |

Численность докторантов по отраслям наук

человек

| | 1999 | | | | |
|--------------------------------|------------------------------|---|-----------------------|--|---|
| | прием в докторан- туру | численность докторантов на конец года, всего | в том числе женщин | фактический выпуск из докторантуры в отчетном году | в том числе с защитой диссертации |
| Всего | 96 | 275 | 98 | 70 | 21 |
| Физико-математические науки | 7 | 19 | 2 | 2 | - |
| Химические науки | 2 | 3 | - | 3 | 2 |
| Биологические науки | 2 | 10 | 6 | 2 | - |
| Геолого-минералогические науки | - | - | - | - | - |
| Технические науки | 13 | 34 | 6 | 18 | 6 |
| Сельскохозяйственные науки | 4 | 4 | 1 | 3 | 1 |
| Исторические науки | 3 | 5 | - | 1 | - |
| Экономические науки | 14 | 48 | 26 | 6 | 1 |
| Философские науки | 6 | 17 | 2 | 4 | 3 |
| Филологические науки | 4 | 12 | 2 | 3 | - |
| Географические науки | - | 1 | - | 1 | - |
| Юридические науки | 3 | 12 | 4 | - | - |
| Педагогические науки | 5 | 18 | 2 | 4 | - |
| Медицинские науки | 26 | 72 | 43 | 17 | 7 |
| Фармацевтические науки | - | - | - | - | - |
| Ветеринарные науки | 3 | 8 | 3 | 3 | - |
| Искусствоведение | - | - | - | - | - |
| Архитектура | - | - | - | - | - |
| Психологические науки | - | 1 | - | 1 | - |
| Социологические науки | 2 | 3 | - | 1 | 1 |
| Политические науки | 2 | 8 | 1 | 1 | - |

Продолжение

человек

| | 2000 | | | | |
|--------------------------------|----------------------|--|--------------------|--|-----------------------------------|
| | прием в докторантуру | численность докторантов на конец года, всего | в том числе женщин | фактический выпуск из докторантуры в отчетном году | в том числе с защитой диссертации |
| Всего | 81 | 245 | 131 | 78 | 15 |
| Физико-математические науки | 6 | 14 | 3 | 4 | - |
| Химические науки | - | 2 | - | 1 | - |
| Биологические науки | 4 | 13 | 10 | 1 | - |
| Геолого-минералогические науки | - | - | - | - | - |
| Технические науки | 6 | 21 | 6 | 16 | 3 |
| Сельскохозяйственные науки | 2 | 4 | 1 | 1 | - |
| Исторические науки | 4 | 8 | 6 | 2 | - |
| Экономические науки | 13 | 45 | 25 | 7 | 3 |
| Философские науки | 5 | 12 | 9 | 8 | 3 |
| Филологические науки | 11 | 21 | 16 | 3 | 1 |
| Географические науки | - | - | - | 1 | - |
| Юридические науки | 6 | 13 | 2 | 6 | 1 |
| Педагогические науки | 2 | 12 | 7 | 7 | 1 |
| Медицинские науки | 16 | 61 | 36 | 15 | 3 |
| Фармацевтические науки | 3 | 3 | 1 | - | - |
| Ветеринарные науки | 2 | 8 | 3 | 2 | - |
| Искусствоведение | - | - | - | - | - |
| Архитектура | - | - | - | - | - |
| Психологические науки | - | 1 | 1 | - | - |
| Социологические науки | 1 | 3 | 3 | 1 | - |
| Политические науки | - | 4 | 2 | 3 | - |

Продолжение

человек

| | 2001 | | | | |
|--------------------------------|----------------------|--|--------------------|--|-----------------------------------|
| | прием в докторантуру | численность докторантов на конец года, всего | в том числе женщин | фактический выпуск из докторантуры в отчетном году | в том числе с защитой диссертации |
| Всего | 139 | 285 | 154 | 76 | 10 |
| Физико-математические науки | 8 | 13 | 4 | 8 | - |
| Химические науки | 4 | 4 | - | 1 | - |
| Биологические науки | 4 | 11 | 7 | 6 | 1 |
| Геолого-минералогические науки | - | - | - | - | - |
| Технические науки | 25 | 42 | 12 | 10 | 1 |
| Сельскохозяйственные науки | 8 | 9 | 6 | 1 | - |
| Исторические науки | 7 | 12 | 8 | 1 | - |
| Экономические науки | 20 | 55 | 36 | 9 | - |
| Философские науки | 7 | 16 | 12 | 2 | - |
| Филологические науки | 9 | 19 | 13 | 6 | 1 |
| Географические науки | - | - | - | - | - |
| Юридические науки | 6 | 15 | 4 | - | - |
| Педагогические науки | 9 | 14 | 9 | 7 | 3 |

Продолжение

| | 2001 | | | | |
|------------------------|----------------------|--|--------------------|--|-----------------------------------|
| | прием в докторантуру | численность докторантов на конец года, всего | в том числе женщин | фактический выпуск из докторантуры в отчетном году | в том числе с защитой диссертации |
| Медицинские науки | 14 | 48 | 29 | 19 | 4 |
| Фармацевтические науки | - | - | - | - | - |
| Ветеринарные науки | 5 | 8 | 3 | 1 | - |
| Искусствоведение | - | - | - | - | - |
| Архитектура | - | - | - | - | - |
| Психологические науки | - | 2 | 2 | 2 | - |
| Социологические науки | 1 | 2 | 2 | 1 | - |
| Политические науки | 1 | 3 | 2 | 2 | - |
| Культурология | - | - | - | - | - |
| Наука о Земле | 11 | 12 | 5 | - | - |

Деятельность библиотек в учебных заведениях

Дневные общеобразовательные школы

| | 1999/2000* | 2000/01 | 2001/02 |
|---|------------|-----------|-----------|
| Число школ, имеющих библиотеки | 6934 | 6731 | 6807 |
| в процентах к общему числу школ | 83,7 | 81,0 | 82,8 |
| Количество книг (включая школьные учебники), брошюр, журналов в школьных библиотеках, экземпляров | 133187300 | 132527273 | 146829946 |
| Количество читателей, человек | 2764173 | 3060914 | 2848624 |
| Число посещений библиотеки в год, человек | 26976065 | 24764476 | 24850933 |
| Число книговыдач | 52657603 | 45353685 | 45776371 |
| Число школ, имеющих читальный зал | ... | 3149 | 3180 |
| в процентах к общему числу школ | ... | 37,9 | 38,7 |
| Количество посадочных мест в читальных залах | 70911 | 47782 | 49615 |

*) данные по школам Министерства образования и науки РК.

Профессионально-технические школы

| | 1999/2000 | 2000/01 | 2001/02 |
|---|-----------|---------|---------|
| Фонд библиотек, экземпляров | 6889148 | 5459665 | 5871273 |
| в том числе количество учебников | 3570314 | 2475454 | 2602831 |
| Количество читателей, человек | 135181 | 108221 | 131799 |
| Число посещений библиотеки в год, человек | 1685389 | 1289809 | 1214448 |
| Число книговыдач | 2701260 | 2524164 | 2581131 |
| в том числе учебников | 1413463 | 1726597 | 1596497 |

Колледжи

| | 1999/2000 | 2000/01 | 2001/02 |
|---|-----------|----------|----------|
| Фонд библиотек, экземпляров | 10744847 | 11389446 | 10989407 |
| в том числе количество учебников | 6475921 | 6924674 | 7031814 |
| Количество читателей, человек | 219836 | 229842 | 234957 |
| Число посещений библиотеки в год, человек | 4867048 | 4788022 | 5096477 |
| Число книговыдач | 10166057 | 11269336 | 9796714 |
| в том числе учебников | 7342331 | 8479585 | 7339980 |

Высшие учебные заведения**Книжный фонд высших учебных заведений**

| | 2000/01 | | 2001/02 | |
|--|-----------------|---------------|-----------------|---------------|
| | число книг на | | число книг | |
| | казахском языке | русском языке | казахском языке | русском языке |
| Книжный фонд высших учебных заведений, экземпляров | 3337590 | 28914685 | 5016081 | 33882682 |
| в том числе: | | | | |
| учебников | 1776103 | 14929140 | 2557840 | 18187760 |
| научной литературы | 689907 | 9553415 | 830033 | 10157118 |
| художественной литературы | 451597 | 2111978 | 622380 | 2581432 |
| прочих изданий | 419983 | 2320152 | 1005828 | 2956372 |

Деятельность библиотек в высших учебных заведениях

| | 2000/01 | 2001/02 |
|--|----------|----------|
| Количество читателей по единому читательскому билету, человек | 437591 | 560961 |
| Количество читателей по всем структурным подразделениям, человек | 933906 | 1080229 |
| Количество посещений за год, человек | 17491547 | 21894900 |
| Количество книговыдач за год, экземпляров | 43019958 | 53844671 |
| в том числе учебников | 26567603 | 33782201 |
| Штат библиотек, человек | 1671 | 1878 |

Содержание

| | |
|---|-----------|
| Предисловие | 3 |
| Уровень образования населения | 4 |
| Численность населения, территория Республики Казахстан на 1 января 2002 года | 4 |
| Население в возрасте 15 лет и старше по уровню образования | 5 |
| Структура населения по возрасту и уровню образования | 8 |
| Городское и сельское население | 8 |
| Уровень образования и экономическая активность населения | 13 |
| Экономически активное население | 14 |
| Структура занятого населения по полу и возрасту | 14 |
| Городское и сельское население | 14 |
| Структура населения по статусу экономической активности и возрасту в 2001 году | 15 |
| Городское и сельское население | 15 |
| Городское население | 18 |
| Сельское население | 20 |
| Структура занятого населения по уровню образования и возрасту | 23 |
| Городское и сельское население | 23 |
| Структура населения по статусу экономической активности и образованию в 2001 году | 26 |
| Городское и сельское население | 26 |
| Городское население | 27 |
| Сельское население | 29 |
| Структура занятого населения по статусу занятости и образованию в 2001 году | 30 |
| Уровень безработицы и возраст безработного населения в 2001 году | 32 |
| Уровень безработицы и образование безработного населения в 2001 году | 33 |
| Уровень образования и доходы населения | 34 |
| Распределение домашних хозяйств по уровню образования главы семьи | 34 |
| Распределение домашних хозяйств, где главами являются мужчины, по уровню образования главы семьи в 2001 году | 34 |
| Распределение низкодоходных домашних хозяйств, где главами являются мужчины, по уровню образования главы в 2001 году | 35 |
| Распределение домашних хозяйств, где главами являются женщины, по уровню образования главы в 2001 году | 35 |

| | |
|--|-----------|
| Распределение низкодоходных домашних хозяйств, где главами являются женщины, по уровню образования главы в 2001 году | 36 |
| Среднедушевой доход населения в соответствии с уровнем образования | 36 |
| Среднемесячная заработная плата наемных (оплачиваемых) работников по виду экономической деятельности «образование» | 37 |
| Основные показатели образования | 38 |
| Расходы бюджетной системы на образование | 41 |
| Расходы из государственного бюджета на образование | 41 |
| Ввод в действие общеобразовательных школ и дошкольных организаций | 41 |
| Индексы цен на услуги образования в 1993-2000гг. | 41 |
| Показатели охвата обучением населения | 42 |
| Совокупная доля охвата обучением населения в возрасте 6-24 лет | 42 |
| Охват общим средним образованием населения в возрасте 7-17 лет | 43 |
| Показатели охвата детей постоянными дошкольными организациями | 43 |
| Дошкольное воспитание и обучение | 44 |
| Число постоянных дошкольных организаций | 44 |
| Численность детей в постоянных дошкольных организациях | 44 |
| Число постоянных дошкольных организаций по областям | 45 |
| Численность детей в постоянных дошкольных организациях по областям | 46 |
| Обеспеченность местами детей, находящихся в постоянных дошкольных организациях | 47 |
| Распределение численности детей в постоянных дошкольных организациях по возрастам | 48 |
| Распределение численности детей в постоянных дошкольных организациях по возрастам в 2001 году | 48 |
| Распределение числа постоянных дошкольных организаций и численности детей в них по языку общения | 48 |
| Численность педагогического персонала в постоянных дошкольных организациях | 49 |
| Посещаемость постоянных дошкольных организаций | 50 |
| Число случаев заболеваний у детей в постоянных дошкольных организациях | 51 |
| Среднее общее образование | 54 |
| Дневные общеобразовательные школы | 54 |
| Число дневных общеобразовательных школ и численность учащихся в них | 54 |
| Распределение школ по типам | 55 |
| Число дневных общеобразовательных школ по областям | 56 |

| | |
|--|----|
| Численность учащихся в дневных общеобразовательных школах по областям | 57 |
| Распределение учащихся по группам классов (без учащихся специальных коррекционных организаций) | 59 |
| Распределение учащихся по возрастам (без учащихся специальных коррекционных организаций) | 60 |
| Распределение учащихся по национальностям (без учащихся специальных коррекционных организаций) | 61 |
| Распределение дневных общеобразовательных школ по языку обучения (без специальных коррекционных организаций) | 61 |
| Распределение численности учащихся в дневных школах по языку обучения (без учащихся специальных коррекционных организаций) | 62 |
| Сменность занятий в дневных общеобразовательных школах | 63 |
| Городские поселения | 64 |
| Сельская местность | 65 |
| Численность учащихся занимающихся по сменам | 66 |
| Городские поселения | 67 |
| Сельская местность | 68 |
| Численность учителей в дневных общеобразовательных школах | 69 |
| Число второгодников | 73 |
| Материально-техническая база дневных общеобразовательных школ | 73 |
| Вечерние общеобразовательные школы | 76 |
| Число самостоятельных вечерних школ | 76 |
| Численность учащихся в вечерних школах и в классах при дневных общеобразовательных школах, учебно-консультационных пунктах для работающей молодежи | 77 |
| Выпуск учащихся из общеобразовательных школ | 77 |
| Начальное профессиональное образование | 78 |
| Число профессионально-технических школ (лицеев) по областям | 78 |
| Численность учащихся в профессионально-технических школах (лицеях) по областям | 79 |
| Численность учащихся в профессионально-технических школах (лицеях) по видам обучения | 80 |
| Городские поселения | 80 |
| Сельская местность | 81 |
| Численность учащихся в профессионально-технических школах (лицеях) в расчете на 10 000 человек населения | 82 |
| Прием учащихся в профессионально-технические школы (лицеи) по областям | 82 |
| Выпуск специалистов из профессионально-технических школ (лицеев) по областям | 83 |
| Выпуск специалистов из профессионально-технических школ (лицеев) в расчете на 10 000 человек населения | 83 |

| | |
|--|-----|
| Распределение учащихся по возрастам | 84 |
| Распределение численности учащихся по специальностям в 2001/02 учебном году | 84 |
| Распределение численности учащихся по национальностям | 85 |
| Среднее профессиональное образование | 86 |
| Колледжи по видам обучения | 86 |
| Число колледжей по областям | 86 |
| Численность учащихся в колледжах | 87 |
| Численность учащихся, обучающихся за счет средств бюджета 1999/2000 учебный год | 87 |
| 2000/01 учебный год | 88 |
| 2001/02 учебный год | 88 |
| Численность учащихся, обучающихся по договорам с полным возмещением затрат 1999/2000 учебный год | 89 |
| 2000/01 учебный год | 90 |
| 2001/02 учебный год | 90 |
| Прием учащихся в колледжи | 91 |
| Выпуск специалистов из колледжей | 91 |
| Распределение учащихся по курсам 1999/2000 учебный год | 92 |
| 2000/01 учебный год | 93 |
| 2001/02 учебный год | 93 |
| Распределение численности учащихся колледжей по группам специальностей | 94 |
| Распределение численности учащихся колледжей, обучающихся за счет средств бюджета, по группам специальностей | 95 |
| 2001/02 учебный год | 95 |
| Распределение численности учащихся колледжей, обучающихся по договорам с полным возмещением затрат по группам специальностей | 96 |
| 2001/02 учебный год | 96 |
| Распределение численности учащихся по языкам обучения | 97 |
| Распределение учащихся колледжей, обучающихся на казахском языке по областям | 98 |
| Численность учащихся и выпуск специалистов в колледжах в расчете на 10000 человек населения | 99 |
| Распределение учащихся по возрастам | 99 |
| Распределение учащихся по национальностям | 100 |
| Итоги оценки знаний выпускников колледжей | 101 |
| Итоги приема | 101 |
| 1999/2000 учебный год | 101 |

| | |
|--|-----|
| 2000/01 учебный год | 102 |
| 2001/02 учебный год | 103 |
| Численность и состав педагогических работников | 104 |
| Высшее профессиональное образование | 104 |
| Высшие учебные заведения по видам обучения | 104 |
| Высшие учебные заведения по областям | 105 |
| Численность студентов в высших учебных заведениях | 105 |
| Численность студентов на 10000 населения | 106 |
| Прием студентов в высшие учебные заведения | 107 |
| Выпуск из высших учебных заведений | 107 |
| Выпуск из высших учебных заведений на 10000 человек населения | 109 |
| Численность студентов, обучающихся за счет бюджета | 110 |
| Численность студентов, обучающихся за счет государственных образовательных грантов | 110 |
| Численность студентов, обучающихся за счет образовательных кредитов | 111 |
| Численность учащихся, обучающихся по договорам с полным возмещением затрат | 112 |
| Численность студентов, обучающихся на платной основе | 113 |
| Распределение студентов по курсам | 114 |
| Распределение численности студентов высшего профессионального образования по группам специальностей | 115 |
| Распределение численности студентов по языкам обучения | 119 |
| Распределение численности студентов, обучающихся на казахском языке по областям | 120 |
| Распределение численности студентов по возрастам | 121 |
| Распределение численности студентов по национальностям | 121 |
| Итоги оценки знаний выпускников высших учебных заведений | 122 |
| Итоги приема | 122 |
| Профессорско-преподавательский персонал | 123 |
| Послевузовское образование | 124 |
| Число аспирантур в разрезе областей | 124 |
| Прием в аспирантуру | 125 |
| Численность аспирантов в разрезе областей | 126 |
| Выпуск аспирантов в разрезе областей | 127 |
| Численность аспирантов по отраслям наук | 128 |
| Соискатели ученой степени кандидата наук, защита кандидатских диссертаций | 130 |
| Соискатели ученой степени кандидата наук, защита кандидатских диссертаций в разрезе областей | 130 |

| | |
|---|-----|
| Соискатели ученой степени кандидата наук, защита кандидатских диссертаций по отраслям наук | 132 |
| Численность докторантов, их прием и выпуск | 134 |
| Число докторантур в разрезе областей | 135 |
| Прием докторантов в разрезе областей | 136 |
| Численность докторантов в разрезе областей | 136 |
| Выпуск докторантов в разрезе областей | 137 |
| Численность докторантов по отраслям наук | 138 |
| Деятельность библиотек в учебных заведениях | 140 |
| Дневные общеобразовательные школы | 140 |
| Профессионально-технические школы | 140 |
| Колледжи | 141 |
| Высшие учебные заведения | 141 |
| Книжный фонд высших учебных заведений | 141 |
| Деятельность библиотек в высших учебных заведениях | 141 |

Образование в Республике Казахстан
/Статистический сборник/ Агентство Республики Казахстан по статистике/

Образование в Республике Казахстан

Публикация подготовлена коллективом
отдела Социальной и гендерной статистики

Ответственная за выпуск: М.М. Амирханова
тел. 42-12-87

По вопросам приобретения статлитературы:
факс: 8(3272) 42-08-24
тел.: 8(3272) 62-66-45

Отдел маркетинга и продаж:
т/факс 62-25-19

Компьютерный дизайн и верстка -
РГП "Казстатинформ"