

**Қазақстан Республикасының Статистика жөніндегі агенттігі**  
**Агентство Республики Казахстан по статистике**

**Қазақстан Республикасының тұрғын үй қоры туралы**  
**О жилищном фонде Республики Казахстан**

**Статистикалық жинақ**  
**Статистический сборник**

Алматы, 2004

Қазақстан Республикасының тұрғын үй қоры туралы / Статистикалық жинақ / Қ.С.Әбдиев редакция сымен / Алматы, 2004, 44 бет  
О жилищном фонде Республики Казахстан / Статистический сборник / Под редакцией К.С.Абдиева / Алматы, 2004, 44 стр.

**Жинақты дайындауға жауаптылар:**  
**Ответственные за подготовку сборника**

З.М.Султанова  
Г.О.Тателикова  
А.М.Мамедалиев

**Телефондары:**  
**Телефоны:**

42-22-57  
42-26-07  
42-03-72

**Шартты белгілер:**

"-" - құбылыс жоқ;  
"... " - статистикалық деректер жоқ.

**Условные обозначения:**

«—» — явление отсутствует;  
«...» — нет статистических данных;

Жекелеген реттерде қорытынды мен қосындылар жиынтығының арасындағы аздаған айырмалар дөңгелектеумен түсіндіріледі  
В отдельных случаях незначительные расхождения между итогом и суммой слагаемых объясняются округлением данных.

"Авторлық құқық және сабақтас құқықтар туралы" Заңға сәйкес бұл материал көбейтуге (көшіруге) жатпайды, атақпараттарды өз жарияланымдарында (басылымдарында) пайдаланған кезде Қазақстан Республикасының статистика жөніндегі агенттігіне сілтеме жасауға міндетті.

В соответствии с Законом «Об авторском праве и смежных правах» данный материал не подлежит размножению (копированию), при использовании статинформации в своих публикациях (изданиях) обязательно ссылка на Агентство Республики Казахстан по статистике.

## Мазмұны Содержание

Алғы сөз Предисловие .....	5
Жылнамаға методологиялық түсініктемелер .....	6
Методологические пояснения к сборнику .....	7
1. Халықтың тұрғын үймен қамтылуы Обеспеченность населения жильем .....	9
2. Жалпы ауданы Общая площадь .....	10
2.1. Қалалық және ауылдық елді мекендер бойынша По городским и сельским населенным пунктам .....	10
2.2. Мәншік нысандары бойынша По формам собственности .....	12
3. Тұрғын жай ауданы Жилая площадь .....	17
3.1. Қалалық және ауылдық елді мекендер бойынша По городским и сельским населенным пунктам .....	17
3.2. Мәншік нысандары бойынша По формам собственности .....	18
4. Тұрғын үйлер Жилые дома .....	21

4.1. Қалалық және ауылдық елді мекендерде В городских и сельских населенных пунктах .....	21
4.2. Жалпы ауданының мөлшері бойынша бөлу Распределение по размеру общей площади .....	22
<b>5. Пәтерлер</b>	
<b>Квартиры .....</b>	<b>25</b>
5.1. Бөлмелер саны бойынша бөлу Распределение по числу комнат .....	25
5.2. Бөлмелер саны бойынша жалпы ауданы Общая площадь по числу комнат .....	28
5.3. Жалпы ауданының мөлшері және бөлмелер саны бойынша бөлу Распределение по размеру общей площади и числу комнат .....	31
5.4. Жалпы ауданының орташа мөлшері Средний размер общей площади .....	35
<b>6. Тұрғын үй қорын көркейту</b>	
<b>Благоустройство жилого фонда .....</b>	<b>38</b>
<b>7. Тұрғын үй қоры негізгі көрсеткіштерінің серпіні</b>	
<b>Динамика основных показателей жилищного фонда .....</b>	<b>41</b>
7.1 Тұрғын үйдің жалпы ауданы және тұрғын үймен қамтамасыз ету Общая площадь и обеспеченность населения жильем .....	41
7.2 Көркейту Благоустройство .....	42

## Алғы сөз

Бұл жинақ -Тұрғын үй қорының тіркелімі (ТҚТ) негізіндегі және тұрғын үй қорының нақты бары және көркейтілуі негізгі статистикалық көрсеркіштермен сипатталатын алғашқы статистикалық басылым болып табылады.

Көрсеткіштер 2004 жылдың 1 шілдедегі жағдай бойынша келтірілген. Аса маңызды көрсеткіштер 2001-2003 жылдар серпінінде ұсынылады.

ТҚТ актуалдандыру үшін әкімдік деректер, РМК «Жылжымайтын мүліктер бойынша орталықтар», статистикалық байқаулар ақпарат көздері болып табылады.

Қазақстан аумағындағы барлық тұрғын үйлер ТҚТ есебінің бірлігі болады. Оған мыналар жатады:

- бір пәтерлі (жеке) үй;
- екі пәтерлі үй;
- үш және одан да көп пәтерлі үй.

Жинақ пайдаланушылардың қалың қауымына арналған.

## Предисловие

Настоящий сборник является первым статистическим изданием на основе Регистра жилищного фонда (РЖФ) и содержит основные статистические показатели, характеризующие наличие и благоустройство жилищного фонда.

Источниками информации для актуализации РЖФ являются данные акиматов, РГП “Центры по недвижимости” и статистические наблюдения.

Единицами учета РЖФ являются все жилые дома, находящиеся на территории Казахстана. К ним относятся:

- многоквартирный (индивидуальный) дом;
- двухквартирный дом;
- трех и более квартирный дом.

Сборник предназначен для широкого круга пользователей.

## Жылнамаға методологиялық түсініктемелер

**Тұрғын үй қоры** -тұрғын үйлердегі барлық тұруға жарамды тұрғын жайлардың жиынтығын қосады. Тұрғын үй қорының құрамына жатаханалар, арнайы қарттар үйі, балалар үйі, сәбилер үйі, мүгедектерге арналған интернат үйлер, мектеп-интернаттары, саяжайлар, санаторийлер, казармалар, спорттық және туристік базалар, басқа да демалуға, маусымдық және уақытша тұруға арналған құрылыстар мен тұрғын жайлар есептелмейді.

**Мемлекеттік тұрғын үй қорына** толық шаруашылық жүргізуде тұрған немесе республикалық немесе коммуналдық меншікке жататын заңды тұлғалардың жедел басқаруындағы тұрғын үйлер мен жеке пәтерлер кіреді.

**Жеке тұрғын үй қоры** – азаматтардың меншігіндегі тұрғын үйлер мен жеке пәтерлер, сондай-ақ мемлекеттік емес заңды тұлғалардың меншігі.

**Тұрғын үй** - негізінен тұрғын жайлардан тұратын құрылыс.

**Пәтер** - тұратын жердің тұрғын ауданы сондай-ақ тұрғын емес ауданы кіретін және тұрақты пайдалануда болатын жеке тұрғын жай. Жеке тұрғын үй бір пәтер болып саналады.

**Бөлме** - еденнен төбеге дейін немесе шатыр жабындысына дейін қабырғалармен шектелген және үлкен адамның төсегі сиятындай (ең аз дегенде 4 шаршы метр) мөлшері бар, тұрғын үй кеңістігі ретінде анықталады. Бұл санаттарға стандартты жататын бөлме, асханалар, қонақ бөлмесі, тұрғын мансардалар, ас үй және тұруға арналған тұрғын жайлар жатуға тиіс. Дәліздер, кіреберістер, вестибюльдер, сондай-ақ ванна бөлмесі мен дәретханалар бөлмелер санына жатпайды.

Тұрғын үйлердің **жалпы ауданы** бөлмелер мен қосалқы үй-жайлардың (ас үйлер, кіреберістер, пәтер ішіндегі дәліздер, ванна, дәретханалар, қоймалар, сондай-ақ жылытылатын және тұруға жарамды мансардалар, үстіңгі қоспажайлар, верандалар) аудандарының сомасы ретінде анықталады.

**Тұрғын үй ауданына** тұрғын үйлердегі тұратын бөлмелердің ауданы есептеледі (жататын бөлме, асхана, демалуға арналған бөлмелер).

**Тұрғын үй қорын көркейту** - тұрғын жайларды көркейтудің жекелеген түрлерімен жабдықтау (су құбырымен, көрізбен, жылумен, газбен, ыстық сумен, ванна бөлмелерімен және т.б.).

Тұрғын жай жабдықталған деп саналады:

егер құбырлар тұрғын жайдың ішінен салынған болса, **су құбырымен** жабдықталған деп саналады. Су құбыры орталық желіден немесе жеке құрылғыдан қарастырылуы мүмкін;

егер үй ішінде сіңіріп алатын құдықтар немесе көшедегі кәріз желісіне шаруашылық - нәжіс суларды ағызатын кәріздік құрылғылар болса, **кәрізбен** жабдықталған деп саналады;

егер жылу орталық жылу стансасының көмегімен немесе үйлердің, тұрғын үйдің ішінен көзделген энергия көзіне тәуелсіз жылыту мақсатына арналған құрылғылармен жүзеге асатын болса, **орталық жылумен** қамтамасыз етілген деп саналады;

егер тұрғын жай ішінде көрсетілген (ванна немесе себезгі) түрлерінің біреуі орнатылған болса;

жерге орнатылған газ плитасы нақты бар болғанда желідегі және сұйытылған **газбен** жабдықталған деп есептеледі.

## Методологические пояснения к сборнику

**Жилищный фонд** – совокупность всех пригодных для проживания жилых помещений в жилых домах. В составе жилищного фонда не учитываются общежития, специальные дома для престарелых, детские дома, дома ребенка, дома-интернаты для инвалидов, школы интернаты, дачи, санатории, гостиницы, казармы, спортивные и туристические базы, другие строения и помещения, предназначенные для отдыха, сезонного и временного проживания.

**Государственный жилищный фонд** включает жилые дома и отдельные квартиры, находящиеся в полном хозяйственном ведении или оперативном управлении юридических лиц, относящихся к республиканской или коммунальной собственности;

**Частный жилищный фонд** - жилые дома и отдельные квартиры, находящиеся в собственности граждан, а также собственности негосударственных юридических лиц.

**Жилой дом (жилое здание)** – строение, состоящее в основном из жилых помещений.

**Квартира** – отдельное помещение, предназначенное и используемое для постоянного проживания, включающее как жилую площадь, так и нежилую площадь жилища. Индивидуальный жилой дом учитывается как одна квартира.

**Комната** – определяется как пространство жилища, ограниченное стенами от пола до потолка или до кровельного покрытия и имеющее размеры, достаточные для того, чтобы вместить кровать для взрослого человека (по крайней мере 4 кв. м.). К этой категории должны относиться стандартные спальни, столовые, гостиные, жилые мансарды, кухни и другие отдельные помещения, предназначенные для жилья. Коридоры, веранды, вестибюли, а также ванные комнаты и туалеты к числу комнат не относятся.

**Общая площадь** жилых домов определяется как сумма площадей комнат и подсобных помещений квартир (кухонь, передних, внутренних коридоров, ванных, туалетов, кладовых, а также мансард, мезонинов, веранд), отапливаемых и пригодных для проживания.

**Жилой площадью** считается площадь жилых комнат в жилых домах (спальни, столовые, комнаты для отдыха).

**Благоустройство жилищного фонда** – оборудование жилых помещений отдельными видами благоустройства (водопроводом, канализацией, центральным отоплением, газом, горячим водоснабжением, ванными комнатами и т. п.)

Жилое помещение считается оборудовано:

**водопроводом**, если трубы проложены внутри жилища. Может предусматриваться водопровод либо от центральной сети, либо от индивидуальной установки;

**канализацией**, если внутри дома имеются поглощающие колодцы или канализационное устройство для стока хозяйственно-фекальных вод в уличную канализационную сеть;

**центральным отоплением**, если отопление осуществляется либо с помощью центральной отопительной станции либо установки, предусмотренной внутри здания или жилища и предназначенной для целей отопления, независимо от источника энергии;

**ванной или душем**, если внутри жилища установлен один из указанных типов оборудования;

**газом**, как сетевым, так и сжиженным, при наличии установленной напольной газовой плиты.



# 1. Халықтың тұрғын үймен қамтылуы\*) Обеспеченность населения жильем\*)

шаршы м

кв.м

	Барлығы шаршы м	Соның ішінде:		
		Қалада	Ауылда	
	Всего кв. м	В том числе:		
		В городе	В селе	
Қазақстан Республикасы	17,1	18,1	15,8	Республика Казахстан
Ақмола	17,3	17,7	17,0	Ақмолинская
Ақтөбе	17,3	19,2	14,7	Актюбинская
Алматы	15,3	17,1	14,6	Алматинская
Атырау	14,8	15,2	14,3	Атырауская
Шығыс Қазақстан	18,1	19,8	15,5	Восточно-Казахстанская
Жамбыл	15,2	15,9	14,5	Жамбылская
Батыс Қазақстан	15,2	16,7	14,0	Западно-Казахстанская
Қарағанды	18,5	18,7	17,3	Карагандинская
Қостанай	18,2	18,7	17,5	Костанайская
Қызылорда	16,6	17,1	15,8	Кызылординская
Маңғыстау	15,4	15,7	14,3	Мангистауская
Павлодар	18,3	18,7	17,4	Павлодарская
Солтүстік Қазақстан	17,7	18,4	17,3	Северо-Казахстанская
Оңтүстік Қазақстан	17,2	18,5	16,5	Южно-Казахстанская
Астана қаласы	18,8	18,8	-	г.Астана
Алматы қаласы	18,0	18,0	-	г.Алматы

\*) жалпы ауданы

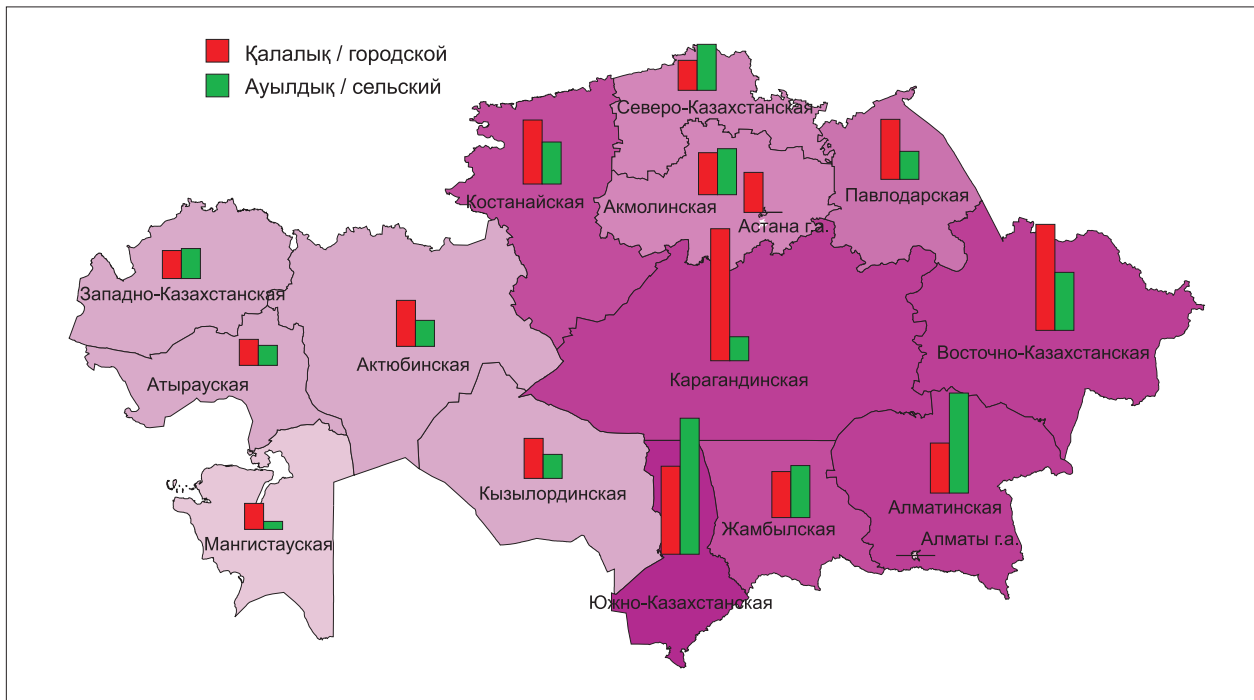
\*) общей площадью

## 2. Жалпы ауданы Общая площадь

### 2.1. Қалалық және ауылдық елді мекендер бойынша По городским и сельским населенным пунктам

	Барлығы мың шаршы м.	Соның ішінде:				
		Қала		Ауыл		
		мың шаршы м.	қорытынды-сына %-бен	мың шаршы м.	қорытынды-сына %-бен	
	Всего тыс.кв.м	В том числе:				
		город		село		
		тыс. кв м.	в % к итогу	тыс. кв м.	в % к итогу	
Қазақстан Республикасы	246686,7	147449,8	100,0	99236,9	100,0	Республика Казахстан
Ақмола	13480,2	6465,9	4,4	7014,3	7,1	Ақмолинская
Ақтөбе	11350,8	7280,9	4,9	4069,9	4,1	Актюбинская
Алматы	23208,8	7641,0	5,2	15567,8	15,7	Алматинская
Атырау	7120,5	4105,4	2,8	3015,1	3,0	Атырауская
Шығыс Қазақстан	25384,5	16505,5	11,2	8879,0	8,9	Восточно-Казахстанская
Жамбыл	15247,3	7222,4	4,9	8024,9	8,1	Жамбылская
Батыс Қазақстан	9036,0	4458,5	3,0	4577,5	4,6	Западно-Казахстанская
Қарағанды	24202,0	20346,9	13,8	3855,1	3,9	Карагандинская
Қостанай	16367,0	9761,3	6,6	6605,7	6,7	Костанайская
Қызылорда	9912,1	6294,7	4,3	3617,4	3,6	Кызылординская
Маңғыстау	5143,0	3922,5	2,7	1220,5	1,2	Мангистауская
Павлодар	13853,5	9441,5	6,4	4412,0	4,5	Павлодарская
Солтүстік Қазақстан	12026,8	4760,1	3,2	7266,7	7,3	Северо-Казахстанская
Оңтүстік Қазақстан	34719,7	13608,7	9,2	21111,0	21,3	Южно-Казахстанская
Астана қаласы	6051,0	6051,0	4,1	-	-	г.Астана
Алматы қаласы	19583,5	19583,5	13,3	-	-	г.Алматы

## Қалалық және ауылдық тұрғын үй қоры Городской и сельский жилищный фонд



## 2.2. Меншік нысандары бойынша По формам собственности

	Барлығы Всего				
	жеке		мемлекеттік		
	мың шаршы м.	қорытынды- сына %-бен	мың шаршы м.	қорытынды- сына %-бен	
	частная		государственная		
	тыс.кв.м.	в % к итогу	тыс.кв.м.	в % к итогу	
Қазақстан Республикасы	238899,0	100,0	7787,7	100,0	Республика Казахстан
Ақмола	13140,8	5,5	339,4	4,4	Ақмолинская
Ақтөбе	11036,3	4,6	314,5	4,0	Актюбинская
Алматы	22461,3	9,4	747,5	9,6	Алматинская
Атырау	6868,8	2,9	251,7	3,2	Атырауская
Шығыс Қазақстан	24455,0	10,2	929,5	11,9	Восточно-Казахстанская
Жамбыл	14738,4	6,2	508,9	6,6	Жамбылская
Батыс Қазақстан	8821,4	3,7	214,6	2,8	Западно-Казахстанская
Қарағанды	22560,5	9,4	1641,5	21,1	Карагандинская
Қостанай	16091,2	6,7	275,8	3,5	Костанайская
Қызылорда	9737,4	4,1	174,7	2,2	Кызылординская
Маңғыстау	5038,7	2,1	104,3	1,3	Мангистауская
Павлодар	13518,8	5,7	334,7	4,3	Павлодарская
Солтүстік Қазақстан	11769,1	4,9	257,7	3,3	Северо-Казахстанская
Оңтүстік Қазақстан	34454,5	14,4	265,2	3,4	Южно-Казахстанская
Астана қаласы	5655,2	2,4	395,8	5,1	г.Астана
Алматы қаласы	18551,6	7,8	1031,9	13,3	г.Алматы

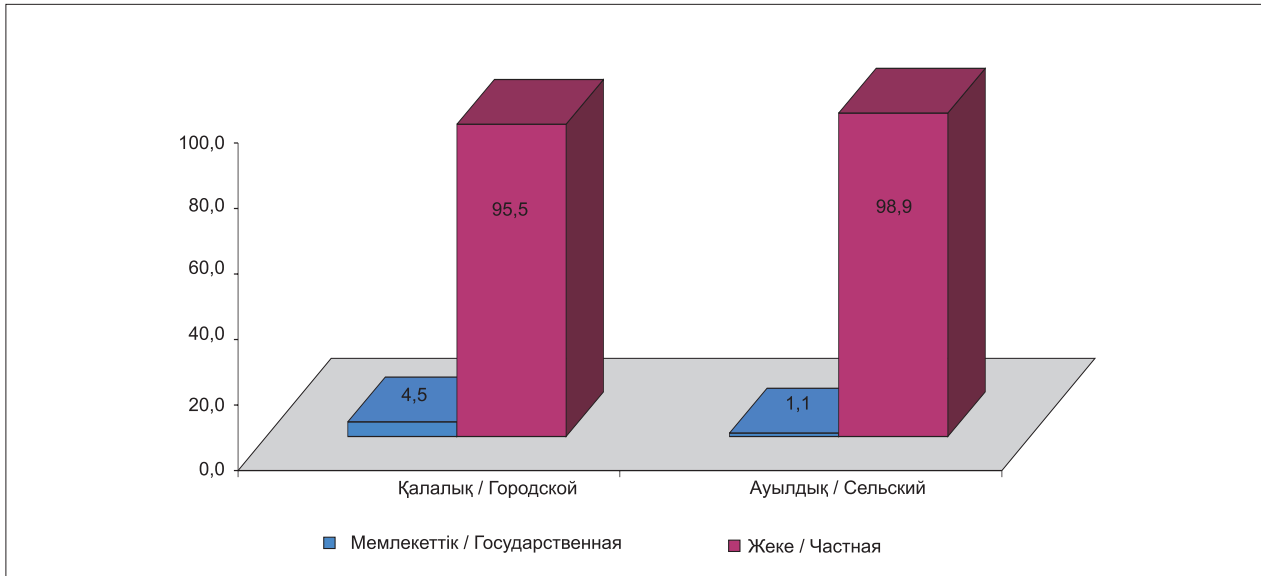
	Қалалық елді мекендерде В городских населенных пунктах					
	Барлығы мың шаршы м.	Соның ішінде:				
		жеке		мемлекеттік		
		мың шаршы м.	қорытынды- сына %-бен	мың шаршы м.	қорытынды- сына %-бен	
		Всего тыс.кв.м.	В том числе:			
	частная		государственная			
тыс.кв.м.	в % к итогу		тыс.кв.м.	в % к итогу		
Қазақстан Республикасы	147449,8	140799,3	100,0	6650,5	100,0	Республика Казахстан
Ақмола	6465,9	6213,8	4,4	252,1	3,8	Акмолинская
Ақтөбе	7280,9	7037,1	5,0	243,8	3,7	Актюбинская
Алматы	7641,0	7205,6	5,1	435,4	6,5	Алматинская
Атырау	4105,4	3884,8	2,8	220,6	3,3	Атырауская
Шығыс Қазақстан	16505,5	15739,5	11,2	766,0	11,5	Восточно-Казахстанская
Жамбыл	7222,4	6834,1	4,9	388,3	5,8	Жамбылская
Батыс Қазақстан	4458,5	4264,3	3,0	194,2	2,9	Западно-Казахстанская
Қарағанды	20346,9	18839,2	13,4	1507,7	22,7	Карагандинская
Қостанай	9761,3	9529,6	6,8	231,7	3,5	Костанайская
Қызылорда	6294,7	6181,1	4,4	113,6	1,7	Кызылординская
Маңғыстау	3922,5	3831,4	2,6	91,1	1,3	Мангистауская
Павлодар	9441,5	9123,0	6,5	318,5	4,8	Павлодарская
Солтүстік Қазақстан	4760,1	4550,6	3,2	209,5	3,2	Северо-Казахстанская
Оңтүстік Қазақстан	13608,7	13358,4	9,5	250,3	3,8	Южно-Казахстанская
Астана қаласы	6051,0	5655,2	4,0	395,8	6,0	г.Астана
Алматы қаласы	19583,5	18551,6	13,2	1031,9	15,5	г.Алматы

	Ауылдық елді мекендерде В сельских населенных пунктах					
	Барлығы мың шаршы м	Соның ішінде:				
		жеке		мемлекеттік		
		мың шаршы м.	қорытынды- сына %-бен	мың шаршы м.	қорытынды- сына %-бен	
	Всего тыс.кв.м	В том числе:				
		частная		государственная		
тыс.кв.м.		в % к итогу	тыс.кв.м.	в % к итогу		
Қазақстан Республикасы	99236,9	98099,7	100,0	1137,2	100,0	Республика Казахстан
Ақмола	7014,3	6927,0	7,1	87,3	7,7	Акмолинская
Ақтөбе	4070,0	3999,2	4,1	70,8	6,2	Актюбинская
Алматы	15567,8	15255,7	15,6	312,1	27,4	Алматинская
Атырау	3015,1	2984,0	3,0	31,1	2,7	Атырауская
Шығыс Қазақстан	8879,0	8715,5	8,9	163,5	14,4	Восточно-Казахстанская
Жамбыл	8024,9	7904,3	8,1	120,6	10,6	Жамбылская
Батыс Қазақстан	4577,5	4557,1	4,6	20,4	1,8	Западно-Казахстанская
Қарағанды	3855,1	3721,3	3,8	133,8	11,8	Карагандинская
Қостанай	6605,7	6561,7	6,7	44,0	3,9	Костанайская
Қызылорда	3617,4	3556,3	3,6	61,1	5,4	Кызылординская
Маңғыстау	1220,4	1207,2	1,2	13,2	1,2	Мангистауская
Павлодар	4412,1	4395,8	4,5	16,3	1,4	Павлодарская
Солтүстік Қазақстан	7266,7	7218,6	7,4	48,1	4,2	Северо-Казахстанская
Оңтүстік Қазақстан	21111,0	21096,1	21,4	14,9	1,3	Южно-Казахстанская
Астана қаласы	-	-	-	-	-	г.Астана
Алматы қаласы	-	-	-	-	-	г.Алматы

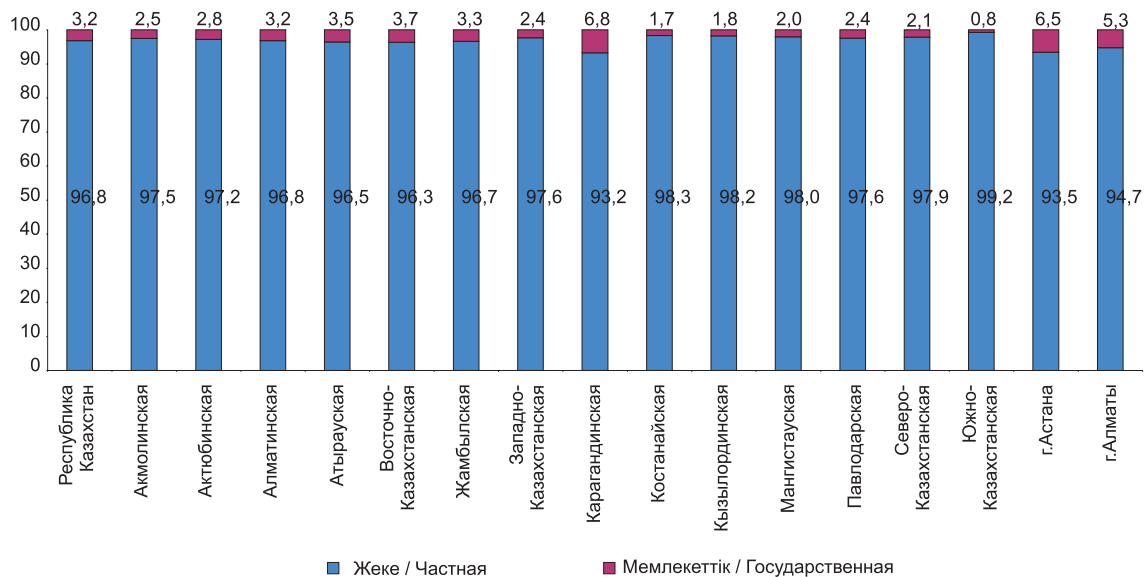
**Меншік нысандары бойынша тұрғын үй қорының құрылымы**  
**Структура жилищного фонда по формам собственности**

(қорытындысына %-бен)

(в % к итогу)



**Өңірлері және меншік нысаны бойынша тұрғын үй қорының құрылымы**  
**Структура жилищного фонда по регионам и форме собственности**





### 3. Тұрғын жай ауданы Жилая площадь

#### 3.1. Қалалық және ауылдық елді мекендер бойынша По городским и сельским населенным пунктам

	Барлығы мың шаршы м.	Соның ішінде:				
		Қала		Ауыл		
		мың шаршы м.	қорытынды-сына %-бен	мың шаршы м.	қорытынды-сына %-бен	
	Всего тыс.кв.м	В том числе:				
		город		село		
		тыс. кв м.	в % к итогу	тыс. кв м.	в % к итогу	
Қазақстан Республикасы	168211,6	98772,4	100,0	69439,2	100,0	Республика Казахстан
Ақмола	9004,1	4287,3	4,3	4716,8	6,8	Ақмолинская
Ақтөбе	7406,7	4579,4	4,6	2827,3	4,1	Актюбинская
Алматы	16355,8	5301,1	5,4	11054,7	15,9	Алматинская
Атырау	4960,4	2887,3	2,9	2073,1	3,0	Атырауская
Шығыс Қазақстан	16477,4	10605,4	10,7	5872,0	8,5	Восточно-Казахстанская
Жамбыл	11054,9	5089,5	5,2	5965,4	8,6	Жамбылская
Батыс Қазақстан	5969,5	2930,7	3,0	3038,8	4,4	Западно-Казахстанская
Қарағанды	16209,9	13660,5	13,8	2549,4	3,7	Карагандинская
Қостанай	10685,6	6324,7	6,4	4360,9	6,3	Костанайская
Қызылорда	6767,3	4337,7	4,4	2429,6	3,5	Кызылординская
Маңғыстау	3460,4	2626,5	2,7	833,9	1,2	Мангистауская
Павлодар	9220,6	6131,4	6,2	3089,2	4,4	Павлодарская
Солтүстік Қазақстан	7900,8	3114,8	3,2	4786,0	6,9	Северо-Казахстанская
Оңтүстік Қазақстан	25800,3	9958,2	10,1	15842,1	22,7	Южно-Казахстанская
Астана қаласы	3999,3	3999,3	4,0	-	-	г.Астана
Алматы қаласы	12938,6	12938,6	13,1	-	-	г.Алматы

### 3.2. Меншік нысандары бойынша По формам собственности

	Барлығы Всего				
	жеке		мемлекеттік		
	мың шаршы м.	қорытынды- сына %-бен	мың шаршы м.	қорытынды- сына %-бен	
	частная		государственная		
	тыс.кв.м.	в % к итогу	тыс.кв.м.	в % к итогу	
Қазақстан Республикасы	162974,7	100,0	5236,9	100,0	Республика Казахстан
Ақмола	8777,5	5,4	226,6	4,3	Ақмолинская
Ақтөбе	7198,5	4,4	208,2	4,0	Актюбинская
Алматы	15844,3	9,7	511,5	9,8	Алматинская
Атырау	4788,6	2,9	171,8	3,3	Атырауская
Шығыс Қазақстан	15873,3	9,7	604,1	11,5	Восточно-Казахстанская
Жамбыл	10708,1	6,6	346,8	6,6	Жамбылская
Батыс Қазақстан	5829,5	3,6	140,0	2,7	Западно-Казахстанская
Қарағанды	15098,3	9,3	1111,6	21,2	Карагандинская
Қостанай	10511,7	6,4	173,9	3,3	Костанайская
Қызылорда	6649,9	4,1	117,4	2,2	Кызылординская
Маңғыстау	3390,2	2,1	70,2	1,3	Мангистауская
Павлодар	9001,1	5,5	219,5	4,2	Павлодарская
Солтүстік Қазақстан	7733,6	4,7	167,2	3,2	Северо-Казахстанская
Оңтүстік Қазақстан	25614,2	15,7	186,1	3,6	Южно-Казахстанская
Астана қаласы	3733,2	2,4	266,1	5,1	г.Астана
Алматы қаласы	12222,7	7,5	715,9	13,7	г.Алматы

	Қалалық елді мекендерде В городских населенных пунктах					
	Барлығы мың шаршы м.	Соның ішінде:				
		жеке		мемлекеттік		
		мың шаршы м.	қорытынды- сына %-бен	мың шаршы м.	қорытынды- сына %-бен	
		Всего тыс.кв.м.	В том числе:			
	частная		государственная			
тыс.кв.м.	в % к итогу		тыс.кв.м.	в % к итогу		
Қазақстан Республикасы	98772,4	94295,8	100,0	4476,6	100,0	Республика Казахстан
Ақмола	4287,3	4119,2	4,4	168,1	3,8	Акмолинская
Ақтөбе	4579,4	4421,2	4,7	158,2	3,5	Актюбинская
Алматы	5301,1	5010,8	5,3	290,3	6,5	Алматинская
Атырау	2887,3	2736,2	2,9	151,1	3,4	Атырауская
Шығыс Қазақстан	10605,4	10102,2	10,7	503,2	11,2	Восточно-Казахстанская
Жамбыл	5089,5	4827,3	5,1	262,2	5,9	Жамбылская
Батыс Қазақстан	2930,7	2804,1	3,0	126,6	2,8	Западно-Казахстанская
Қарағанды	13660,5	12640,2	13,4	1020,3	22,8	Карагандинская
Қостанай	6324,7	6168,1	6,5	156,6	3,5	Костанайская
Қызылорда	4337,7	4262,5	4,5	75,2	1,7	Кызылординская
Маңғыстау	2626,5	2564,2	2,7	62,3	1,4	Мангистауская
Павлодар	6131,4	5923,2	6,2	208,2	4,6	Павлодарская
Солтүстік Қазақстан	3114,8	2977,7	3,2	137,1	3,1	Северо-Казахстанская
Оңтүстік Қазақстан	9958,2	9783,0	10,4	175,2	3,9	Южно-Казахстанская
Астана қаласы	3999,3	3733,2	4,0	266,1	5,9	г.Астана
Алматы қаласы	12938,6	12222,7	13,0	715,9	16,0	г.Алматы

	Ауылдық елді мекендерде В сельских населенных пунктах					
	Барлығы мың шаршы м	Соның ішінде:				
		жеке		мемлекеттік		
		мың шаршы м.	қорытынды- сына %-бен	мың шаршы м.	қорытынды- сына %-бен	
		Всего тыс.кв.м	В том числе:			
	частная		государственная			
тыс.кв.м.	в % к итогу		тыс.кв.м.	в % к итогу		
Қазақстан Республикасы	69439,2	68678,9	100,0	760,3	100,0	Республика Казахстан
Ақмола	4716,8	4658,3	6,8	58,5	7,7	Ақмолинская
Ақтөбе	2827,4	2777,4	4,0	50,0	6,6	Актюбинская
Алматы	11054,7	10833,5	15,8	221,2	29,1	Алматинская
Атырау	2073,0	2052,3	3,0	20,7	2,7	Атырауская
Шығыс Қазақстан	5872,1	5771,1	8,4	101,0	13,3	Восточно-Казахстанская
Жамбыл	5965,4	5880,8	8,6	84,6	11,1	Жамбылская
Батыс Қазақстан	3038,8	3025,4	4,4	13,4	1,8	Западно-Казахстанская
Қарағанды	2549,4	2458,1	3,6	91,3	12,0	Карагандинская
Қостанай	4360,8	4343,5	6,3	17,3	2,3	Костанайская
Қызылорда	2429,5	2387,3	3,5	42,2	5,6	Кызылординская
Маңғыстау	833,9	826,0	1,2	7,9	1,0	Мангистауская
Павлодар	3089,2	3078,0	4,5	11,2	1,5	Павлодарская
Солтүстік Қазақстан	4786,0	4755,9	6,8	30,1	3,9	Северо-Казахстанская
Оңтүстік Қазақстан	15842,2	15831,3	23,1	10,9	1,4	Южно-Казахстанская
Астана қаласы	-	-	-	-	-	г.Астана
Алматы қаласы	-	-	-	-	-	г.Алматы

#### 4. Тұрғын үйлер Жилые дома

##### 4.1. Қалалық және ауылдық елді мекендерде В городских и сельских населенных пунктах

	Барлық бірлігі	Соның ішінде:						
		Қалалық елді мекендерде			Ауылдық елді мекендерде			
		балығы	соның ішінде:		барлығы	соның ішінде:		
			жеке	көп пәтерлі		жеке	көп пәтерлі	
	Всего единиц		В том числе:					
В городских населенных пунктах			В сельских населенных пунктах					
всего			в том числе		всего	в том числе		
			индиви- дуальных	много- квартирных		индиви- дуальных	много- квартирных	
Қазақстан Республикасы	1682677	574935	359839	215096	1107742	927 038	180 704	Республика Казахстан
Ақмола	103862	31095	17465	13630	72767	55008	17 759	Ақмолинская
Ақтөбе	79034	28340	13795	14545	50694	46103	4 591	Актюбинская
Алматы	208428	53674	35972	17702	154754	114723	40 031	Алматинская
Атырау	39570	18297	12516	5781	21273	17278	3 995	Атырауская
Шығыс Қазақстан	202548	74469	49251	25218	128079	113844	14 235	Восточно-Казахстанская
Жамбыл	118632	37326	24657	12669	81306	63110	18 196	Жамбылская
Батыс Қазақстан	78750	17898	12655	5243	60852	49621	11 231	Западно-Казахстанская
Қарағанды	91440	54288	27587	26701	37152	21886	15 266	Карагандинская
Қостанай	110603	32268	17175	15093	78335	55400	22 935	Костанайская
Қызылорда	68450	34546	23369	11177	33904	30833	3 071	Кызылординская
Маңғыстау	16270	6969	4524	2445	9301	7406	1 895	Мангистауская
Павлодар	71742	17089	9285	7804	54653	42741	11 912	Павлодарская
Солтүстік Қазақстан	130219	18947	10477	8470	111272	103551	7 721	Северо-Казахстанская
Оңтүстік Қазақстан	282801	69401	49133	20268	213400	205534	7 866	Южно-Казахстанская
Астана қаласы	14349	14349	8781	5568	-	-	-	г.Астана
Алматы қаласы	65979	65979	43197	22782	-	-	-	г.Алматы

## 4.2. Жалпы ауданының мөлшері бойынша бөлу Распределение по размеру общей площади

бірлігі

единиц

	Барлығы Всего					
	100 ш.м. дейін	100ден 500ш.м. дейін	500ден 1000 ш.м. дейін	1000нан 5000ш.м.дейін	5000 ш.м ден жоғары	
	До 100 кв.м.	От 100 до 500 кв.м.	От 500 до 1000 кв.м.	От 1000 до 5000 кв.м.	Свыше 5000 кв.м.	
<b>Қазақстан Республикасы</b>	1119151	522163	13231	25083	3049	<b>Республика Казахстан</b>
Ақмола	72485	29150	931	1158	138	Акмолинская
Ақтөбе	58083	19064	647	1071	169	Актюбинская
Алматы	143954	61616	1364	1441	53	Алматинская
Атырау	21342	16967	532	614	115	Атырауская
Шығыс Қазақстан	164062	34124	1436	2523	403	Восточно-Казахстанская
Жамбыл	78322	38420	738	1045	107	Жамбылская
Батыс Қазақстан	62308	15251	352	720	119	Западно-Казахстанская
Қарағанды	45989	38995	1799	4274	383	Карагандинская
Қостанай	75525	32387	776	1659	256	Костанайская
Қызылорда	31736	35536	669	469	40	Кызылординская
Маңғыстау	7559	7429	315	836	131	Мангистауская
Павлодар	49792	19741	349	1444	416	Павлодарская
Солтүстік Қазақстан	112459	16522	409	686	143	Северо-Казахстанская
Оңтүстік Қазақстан	148198	131504	1402	1618	79	Южно-Казахстанская
Астана қаласы	7237	5383	455	1124	150	г.Астана
Алматы қаласы	40100	20074	1057	4401	347	г.Алматы

	Қалалық елді мекендерде В городских населенных пунктах					
	100 ш.м. дейін	100ден 500ш.м. дейін	500ден 1000 ш.м. дейін	1000нан 5000ш.м.дейін	5000 ш.м ден жоғары	
	До 100 кв.м.	От 100 до 500 кв.м.	От 500 до 1000 кв.м.	От 1000 до 5000 кв.м.	Свыше 5000 кв.м.	
<b>Қазақстан Республикасы</b>	327144	210370	10455	24062	2904	<b>Республика Казахстан</b>
Ақмола	18816	10492	697	1004	86	Ақмолинская
Ақтөбе	16633	10013	502	1025	167	Актюбинская
Алматы	36034	15969	595	1054	22	Алматинская
Атырау	8410	8924	380	517	66	Атырауская
Шығыс Қазақстан	51998	18466	1148	2456	401	Восточно-Казахстанская
Жамбыл	23217	12606	417	984	102	Жамбылская
Батыс Қазақстан	13309	3540	219	711	119	Западно-Казахстанская
Қарағанды	26816	21090	1739	4260	383	Карагандинская
Қостанай	19499	10255	617	1641	256	Костанайская
Қызылорда	13755	19671	624	459	37	Кызылординская
Маңғыстау	3167	2694	198	779	131	Мангистауская
Павлодар	8503	6415	317	1438	416	Павлодарская
Солтүстік Қазақстан	11736	6122	287	659	143	Северо-Казахстанская
Оңтүстік Қазақстан	27914	38656	1203	1550	78	Южно-Казахстанская
Астана қаласы	7237	5383	455	1124	150	г.Астана
Алматы қаласы	40100	20074	1057	4401	347	г.Алматы

	Ауылдық елді мекендерде В сельских населенных пунктах					
	100 ш.м. дейін	100ден 500ш.м. дейін	500ден 1000 ш.м. дейін	1000нан 5000ш.м.дейін	5000 ш.м ден жоғары	
	До 100 кв.м.	От 100 до 500 кв.м.	От 500 до 1000 кв.м.	От 1000 до 5000 кв.м.	Свыше 5000 кв.м.	
<b>Қазақстан Республикасы</b>	792007	311793	2776	1021	145	<b>Республика Казахстан</b>
Ақмола	53669	18658	234	154	52	Ақмолинская
Ақтөбе	41450	9051	145	46	2	Актюбинская
Алматы	107920	45647	769	387	31	Алматинская
Атырау	12932	8043	152	97	49	Атырауская
Шығыс Қазақстан	112064	15658	288	67	2	Восточно-Казахстанская
Жамбыл	55105	25814	321	61	5	Жамбылская
Батыс Қазақстан	48999	11711	133	9		Западно-Казахстанская
Қарағанды	19173	17905	60	14		Карагандинская
Қостанай	56026	22132	159	18		Костанайская
Қызылорда	17981	15865	45	10	3	Кызылординская
Маңғыстау	4392	4735	117	57		Мангистауская
Павлодар	41289	13326	32	6		Павлодарская
Солтүстік Қазақстан	100723	10400	122	27		Северо-Казахстанская
Оңтүстік Қазақстан	120284	92848	199	68	1	Южно-Казахстанская
Астана қаласы	-	-	-	-	-	г.Астана
Алматы қаласы	-	-	-	-	-	г.Алматы



## 5. Пәтерлер Квартиры

### 5.1. Бөлмелер саны бойынша бөлу Распределение по числу комнат

	Барлығы Всего							
	Барлығы бірлігі	Соның ішінде						
		бір бөлмелі	екі бөлмелі	үш бөлмелі	төрт бөлмелі	бес бөлмелі	алты және одан жоғары	
	Всего единиц	В том числе:						
одно- комнатных		двух- комнатных	трех- комнатных	четырёх- комнатных	пяти- комнатных	шести и более		
Қазақстан Республикасы	4135987	610702	1253886	1405789	582609	171202	111799	Республика Казахстан
Ақмола	239834	29989	72424	103792	28839	3635	1155	Акмолинская
Ақтөбе	196818	34303	66489	61694	25856	5453	3023	Актюбинская
Алматы	380926	37780	90385	144011	82426	18709	7615	Алматинская
Атырау	104584	9287	29124	31273	20799	8069	6032	Атырауская
Шығыс Қазақстан	475269	78073	153633	181616	51460	8431	2056	Восточно-Казахстанская
Жамбыл	243435	27793	64676	71617	52592	16102	10655	Жамбылская
Батыс Қазақстан	168439	29614	62505	57733	16080	1769	738	Западно-Казахстанская
Қарағанды	441727	57494	164502	154798	53538	9013	2382	Карагандинская
Қостанай	305602	49171	92706	128024	30287	4328	1086	Костанайская
Қызылорда	121453	9105	25317	35789	27570	13476	10196	Кызылординская
Маңғыстау	85223	11409	31330	27145	11096	3204	1039	Мангистауская
Павлодар	256914	48155	80870	88635	29066	7130	3058	Павлодарская
Солтүстік Қазақстан	221069	38637	92430	73588	13026	2815	573	Северо-Казахстанская
Оңтүстік Қазақстан	415639	27218	73308	102125	96755	60085	56148	Южно-Казахстанская
Астана қаласы	110305	29142	38802	29660	9396	2190	1115	г.Астана
Алматы қаласы	368750	93532	115385	114289	33823	6793	4928	г.Алматы

	Қалалық елді мекендерде В городских населенных пунктах							
	Барлығы бірлігі	Соның ішінде						
		бір бөлмелі	екі бөлмелі	үш бөлмелі	төрт бөлмелі	бес бөлмелі	алты және одан жоғары	
	Всего единиц	В том числе:						
одно- комнатных		двух- комнатных	трех- комнатных	четырёх- комнатных	пяти- комнатных	шести и более		
Қазақстан Республикасы	2694812	520170	948086	820521	301813	67830	36392	Республика Казахстан
Ақмола	125651	21899	45120	43305	13233	1534	560	Ақмолинская
Ақтөбе	135303	30889	50676	34776	13853	3238	1871	Актюбинская
Алматы	136999	18743	39442	46991	25111	4874	1838	Алматинская
Атырау	66193	8062	23097	20249	10793	2488	1504	Атырауская
Шығыс Қазақстан	321521	63390	120053	104564	28430	4165	919	Восточно-Казахстанская
Жамбыл	129552	20597	41884	37256	21794	5116	2905	Жамбылская
Батыс Қазақстан	90548	22569	39165	22924	4695	766	429	Западно-Казахстанская
Қарағанды	386584	55727	156070	124521	42327	6355	1584	Карагандинская
Қостанай	196156	44054	74331	56608	18544	2102	517	Костанайская
Қызылорда	82496	7431	19552	23414	16367	8778	6954	Кызылординская
Маңғыстау	70853	10569	28202	22641	7022	1936	483	Мангистауская
Павлодар	188098	45233	65838	57722	15546	2908	851	Павлодарская
Солтүстік Қазақстан	96970	25719	38670	26780	4510	1014	277	Северо-Казахстанская
Оңтүстік Қазақстан	188833	22614	51799	54821	36369	13573	9657	Южно-Казахстанская
Астана қаласы	110305	29142	38802	29660	9396	2190	1115	г.Астана
Алматы қаласы	368750	93532	115385	114289	33823	6793	4928	г.Алматы

	Ауылдық елді мекендерде В сельских населенных пунктах							
	Барлығы бірлігі	Соның ішінде						
		бір бөлмелі	екі бөлмелі	үш бөлмелі	төрт бөлмелі	бес бөлмелі	алты және одан жоғары	
	Всего единиц	В том числе:						
одно- комнатных		двух- комнатных	трех- комнатных	четырёх- комнатных	пяти- комнатных	шести и более		
Қазақстан Республикасы	1441175	90532	305800	585268	280796	103372	75407	Республика Казахстан
Ақмола	114183	8090	27304	60487	15606	2101	595	Акмолинская
Ақтөбе	61515	3414	15813	26918	12003	2215	1152	Актюбинская
Алматы	243927	19037	50943	97020	57315	13835	5777	Алматинская
Атырау	38391	1225	6027	11024	10006	5581	4528	Атырауская
Шығыс Қазақстан	153748	14683	33580	77052	23030	4266	1137	Восточно-Казахстанская
Жамбыл	113883	7196	22792	34361	30798	10986	7750	Жамбылская
Батыс Қазақстан	77891	7045	23340	34809	11385	1003	309	Западно-Казахстанская
Қарағанды	55143	1767	8432	30277	11211	2658	798	Карагандинская
Қостанай	109446	5117	18375	71416	11743	2226	569	Костанайская
Қызылорда	38957	1674	5765	12375	11203	4698	3242	Кызылординская
Маңғыстау	14370	840	3128	4504	4074	1268	556	Мангистауская
Павлодар	68816	2922	15032	30913	13520	4222	2207	Павлодарская
Солтүстік Қазақстан	124099	12918	53760	46808	8516	1801	296	Северо-Казахстанская
Оңтүстік Қазақстан	226806	4604	21509	47304	60386	46512	46491	Южно-Казахстанская
Астана қаласы	-	-	-	-	-	-	-	г.Астана
Алматы қаласы	-	-	-	-	-	-	-	г.Алматы

## 5.2. Бөлмелер саны бойынша жалпы ауданы

### Общая площадь по числу комнат

	Барлығы Всего							
	Барлығы бірлігі	Соның ішінде						
		бір бөлмелі	екі бөлмелі	үш бөлмелі	төрт бөлмелі	бес бөлмелі	алты және одан жоғары	
	Всего единиц	В том числе:						
одно- комнатных		двух- комнатных	трех- комнатных	четырёх- комнатных	пяти- комнатных	шести и более		
Қазақстан Республикасы	246686,7	18201,4	58810,4	89058,4	47779,1	17638,4	15199,0	Республика Казахстан
Ақмола	13480,2	850,4	3285,8	6479,8	2324	381,6	158,6	Ақмолинская
Ақтөбе	11350,8	1008,3	3200,5	3956,6	2130,1	566,9	488,4	Актюбинская
Алматы	23208,8	1123,5	4071,6	9113,3	6351,6	1734,1	814,7	Алматинская
Атырау	7120,5	266,5	1368,8	2034,7	1787	823,1	840,4	Атырауская
Шығыс Қазақстан	25384,5	2440,3	7069,5	11044,3	3769,9	784	276,5	Восточно-Казахстанская
Жамбыл	15247,3	890,9	2994,1	4498,3	4114,7	1571,4	1177,9	Жамбылская
Батыс Қазақстан	9036,0	906,1	2939	3597,9	1277,1	200,1	115,8	Западно-Казахстанская
Қарағанды	24202,0	1698,3	7561,2	9648,1	4093,7	889,9	310,8	Карагандинская
Қостанай	16367,0	1415,5	4189,1	7806,9	2332,9	442,2	180,4	Костанайская
Қызылорда	9912,1	347,8	1344,3	2688,8	2651,7	1514,4	1365,1	Кызылординская
Маңғыстау	5143,0	358,1	1458,8	1748,2	1045,8	373,7	158,4	Мангистауская
Павлодар	13853,5	1280,5	3795,1	5454,8	2228,3	700,9	393,9	Павлодарская
Солтүстік Қазақстан	12026,8	1176,4	4489,6	4828,7	1131,5	310,4	90,2	Северо-Казахстанская
Оңтүстік Қазақстан	34719,7	870,9	3774,1	7133,8	8830,8	6221,4	7888,7	Южно-Казахстанская
Астана қаласы	6051,0	841,1	1908,5	1899,4	859,8	315,8	226,4	г.Астана
Алматы қаласы	19583,5	2726,8	5360,4	7124,8	2850,2	808,5	712,8	г.Алматы

	Қалалық елді мекендерде В городских населенных пунктах							
	Барлығы бірлігі	Соның ішінде						
		бір бөлмелі	екі бөлмелі	үш бөлмелі	төрт бөлмелі	бес бөлмелі	алты және одан жоғары	
	Всего единиц	В том числе:						
одно- комнатных		двух- комнатных	трех- комнатных	четырёх- комнатных	пяти- комнатных	шести и более		
Қазақстан Республикасы	147449,8	15108,3	44012,6	51287,1	24630,9	7261,7	5148.9	Республика Казахстан
Ақмола	6465,9	597,2	2010,1	2598,2	1019,7	160,2	80,5	Ақмолинская
Ақтөбе	7280,9	886,2	2406,6	2194,5	1125,1	333,1	335,2	Актюбинская
Алматы	7641,0	537,6	1755,7	2861	1851,3	450,2	185,2	Алматинская
Атырау	4105,4	226,4	1071,6	1320,7	979,2	288	219,5	Атырауская
Шығыс Қазақстан	16505,5	1923,7	5491,2	6399,3	2133,6	413,7	144	Восточно-Казахстанская
Жамбыл	7222,4	641	1904,4	2244,3	1606,3	491,4	335	Жамбылская
Батыс Қазақстан	4458,5	672,1	1828,5	1413,3	379,3	90,5	74,8	Западно-Казахстанская
Қарағанды	20346,9	1628,7	7117,4	7611,1	3161,1	618,5	210,1	Қарагандинская
Қостанай	9761,3	1232,1	3334	3434,9	1414,9	227,3	118,1	Костанайская
Қызылорда	6294,7	240,4	956,9	1653,9	1521,1	975,7	946,7	Қызылординская
Маңғыстау	3922,5	326,5	1283,9	1406	619,9	213,1	73	Мангистауская
Павлодар	9441,5	1173,2	3058,9	3555,1	1208,8	307,7	137,8	Павлодарская
Солтүстік Қазақстан	4760,1	757,7	1821,5	1663,8	362,1	108,4	46,6	Северо-Казахстанская
Оңтүстік Қазақстан	13608,7	697,6	2703	3906,8	3538,5	1459,6	1303,2	Южно-Казахстанская
Астана қаласы	6051,0	841,1	1908,5	1899,4	859,8	315,8	226,4	г.Астана
Алматы қаласы	19583,5	2726,8	5360,4	7124,8	2850,2	808,5	712,8	г.Алматы

	Ауылдық елді мекендерде В сельских населенных пунктах							
	Барлығы бірлігі	Соның ішінде						
		бір бөлмелі	екі бөлмелі	үш бөлмелі	төрт бөлмелі	бес бөлмелі		алты және одан жоғары
	Всего единиц	В том числе:						шесть и более
одно- комнатных		двух- комнатных	трех- комнатных	четырёх- комнатных	пяти- комнатных			
Қазақстан Республикасы	99236,9	3093,1	14797,8	37771,3	23148,2	10376,7	10050.1	Республика Казахстан
Ақмола	7014,3	253,2	1275,7	3881,6	1304,3	221,4	78,1	Акмолинская
Ақтөбе	4070	122,1	793,9	1762,1	1005	233,8	153,2	Актюбинская
Алматы	15567,8	585,9	2315,9	6252,3	4500,3	1283,9	629,5	Алматинская
Атырау	3015,1	40,1	297,2	714	807,8	535,1	620,9	Атырауская
Шығыс Қазақстан	8879	516,6	1578,3	4645	1636,3	370,3	132,5	Восточно-Казахстанская
Жамбыл	8024,9	249,9	1089,7	2254	2508,4	1080	842,9	Жамбылская
Батыс Қазақстан	4577,5	234	1110,5	2184,6	897,8	109,6	41	Западно-Казахстанская
Қарағанды	3855,1	69,6	443,8	2037	932,6	271,4	100,7	Карагандинская
Қостанай	6605,7	183,4	855,1	4372	918	214,9	62,3	Костанайская
Қызылорда	3617,4	107,4	387,4	1034,9	1130,6	538,7	418,4	Кызылординская
Маңғыстау	1220,4	31,6	174,9	342,2	425,9	160,6	85,4	Мангистауская
Павлодар	4412,1	107,3	736,2	1899,7	1019,5	393,2	256,1	Павлодарская
Солтүстік Қазақстан	7266,7	418,7	2668,1	3164,9	769,4	202	43,6	Северо-Казахстанская
Оңтүстік Қазақстан	21111	173,3	1071,1	3227	5292,3	4761,8	6585,5	Южно-Казахстанская
Астана қаласы	-	-	-	-	-	-	-	г.Астана
Алматы қаласы	-	-	-	-	-	-	-	г.Алматы

### 5.3. Жалпы ауданының мөлшері және бөлмелер саны бойынша бөлу

#### Распределение по размеру общей площади и числу комнат

мың шаршы м.

ТЫС.КВ.М

	бір бөлмелі	екі бөлмелі	үш бөлмелі	төрт бөлмелі	бес бөлмелі	алты және одан жоғары	
	одно-комнатные	двух-комнатные	трех-комнатные	четырёх-комнатных	пяти-комнатных	шести и более	
<b>Қазақстан Республикасы</b>	18201,4	58810,4	89058,4	47779,1	17638,4	15199,0	<b>Республика Казахстан</b>
50 м <sup>2</sup> дейін	16884,6	36944,8	8607,9	1067,5	82	36,1	до 50 м <sup>2</sup>
50 ден 75 м <sup>2</sup> дейін	884,9	18769,8	58774,2	13908,9	1214,2	296,3	от 50 до 75 м <sup>2</sup>
75 тен 100 м <sup>2</sup> дейін	229,3	1979,6	15656,2	19514,2	6157,8	941,4	от 75 до 100 м <sup>2</sup>
100 ден 150 м <sup>2</sup> дейін	119,7	989,2	5361,8	10925	7384,2	7750,7	от 100 до 150 м <sup>2</sup>
150 м <sup>2</sup> ден жоғары	83	127,2	658,4	2363,5	2800,2	6114,5	от 150 и более м <sup>2</sup>
<b>Ақмола</b>	850,4	3285,8	6479,8	2324	381,6	158,6	<b>Ақмолинская</b>
50 м <sup>2</sup> дейін	802,6	2128,1	731	58,5	1,2	0,2	до 50 м <sup>2</sup>
50 ден 75 м <sup>2</sup> дейін	39,4	1028,9	4069,7	679,1	34,5	2,4	от 50 до 75 м <sup>2</sup>
75 тен 100 м <sup>2</sup> дейін	6,6	95,8	1357,4	989,1	101,4	16,9	от 75 до 100 м <sup>2</sup>
100 ден 150 м <sup>2</sup> дейін	1,6	26,5	283,5	516,1	178,6	73	от 100 до 150 м <sup>2</sup>
150 м <sup>2</sup> ден жоғары	0,2	6,5	38,2	81,2	65,9	66,1	от 150 и более м <sup>2</sup>
<b>Ақтөбе</b>	1008,3	3200,5	3956,6	2130,1	566,9	488,4	<b>Актюбинская</b>
50 м <sup>2</sup> дейін	930,1	1800,9	328,4	59,6	9,4	1,1	до 50 м <sup>2</sup>
50 ден 75 м <sup>2</sup> дейін	54,2	1244,4	2604	595,4	72,5	18,3	от 50 до 75 м <sup>2</sup>
75 тен 100 м <sup>2</sup> дейін	11,5	123	785,3	812,8	116,9	35,1	от 75 до 100 м <sup>2</sup>
100 ден 150 м <sup>2</sup> дейін	3,6	23,4	207,3	578,1	263,6	151,1	от 100 до 150 м <sup>2</sup>
150 м <sup>2</sup> ден жоғары	8,9	8,8	31,6	84,2	104,5	282,8	от 150 и более м <sup>2</sup>
<b>Алматы</b>	1123,5	4071,6	9113,3	6351,6	1734,1	814,7	<b>Алматинская</b>
50 м <sup>2</sup> дейін	988,4	2457,6	1270	287,4	25,8	7,8	до 50 м <sup>2</sup>
50 ден 75 м <sup>2</sup> дейін	96,8	1244,6	5186,1	2320	321,9	90,8	от 50 до 75 м <sup>2</sup>
75 тен 100 м <sup>2</sup> дейін	27,1	312,6	1878	2274	559,9	186,1	от 75 до 100 м <sup>2</sup>
100 ден 150 м <sup>2</sup> дейін	10,2	50,2	726,8	1145,6	622,2	333,7	от 100 до 150 м <sup>2</sup>
150 м <sup>2</sup> ден жоғары	1	6,6	52,4	324,6	204,3	196,3	от 150 и более м <sup>2</sup>

	бір бөлмелі	екі бөлмелі	үш бөлмелі	төрт бөлмелі	бес бөлмелі	алты және одан жоғары	
	одно-комнатные	двух-комнатные	трех-комнатные	четырёх-комнатных	пяти-комнатных	шести и более	
<b>Атырау</b>	266,5	1368,8	2034,7	1787,0	823,1	840,4	<b>Атырауская</b>
50 м <sup>2</sup> дейін	253,3	886,8	193,1	7,8	1,0	0,1	до 50 м <sup>2</sup>
50 ден 75 м <sup>2</sup> дейін	5,2	368,7	1169,1	521,4	18,1	3,5	от 50 до 75 м <sup>2</sup>
75 тен 100 м <sup>2</sup> дейін	2,4	89,2	494,7	652,4	411,2	12,3	от 75 до 100 м <sup>2</sup>
100 ден 150 м <sup>2</sup> дейін	5	21	147,3	503,4	304,4	498,3	от 100 до 150 м <sup>2</sup>
150 м <sup>2</sup> ден жоғары	0,6	3,1	30,5	102	88,4	326,2	от 150 и более м <sup>2</sup>
<b>Шығыс Қазақстан</b>	2440,3	7069,5	11044,3	3769,9	784	276,5	<b>Восточно-Казахстанская</b>
50 м <sup>2</sup> дейін	2232,2	4574,5	1625,4	206,7	13,8	1,9	до 50 м <sup>2</sup>
50 ден 75 м <sup>2</sup> дейін	147	2265,9	7396,3	1504,5	108,2	9,8	от 50 до 75 м <sup>2</sup>
75 тен 100 м <sup>2</sup> дейін	41,1	169,2	1666,8	1534,5	338,6	17,8	от 75 до 100 м <sup>2</sup>
100 ден 150 м <sup>2</sup> дейін	14,5	53,3	307,6	430,6	240,1	116	от 100 до 150 м <sup>2</sup>
150 м <sup>2</sup> ден жоғары	5,5	6,6	48,2	93,6	83,3	131	от 150 и более м <sup>2</sup>
<b>Жамбыл</b>	890,9	2994,1	4498,3	4114,7	1571,4	1177,9	<b>Жамбылская</b>
50 м <sup>2</sup> дейін	839,8	1946	453,6	102	4,6	1,8	до 50 м <sup>2</sup>
50 ден 75 м <sup>2</sup> дейін	46,6	940,1	3001,3	1382	219,9	57,8	от 50 до 75 м <sup>2</sup>
75 тен 100 м <sup>2</sup> дейін	3,5	92,6	831	1865	545,1	282,9	от 75 до 100 м <sup>2</sup>
100 ден 150 м <sup>2</sup> дейін	0,8	14,4	197,8	701,7	585,6	597,8	от 100 до 150 м <sup>2</sup>
150 м <sup>2</sup> ден жоғары	0,2	1	14,6	64	216,2	237,6	от 150 и более м <sup>2</sup>
<b>Батыс Қазақстан</b>	906,1	2939	3597,9	1277,1	200,1	115,7	<b>Западно-Казахстанская</b>
50 м <sup>2</sup> дейін <sup>2</sup>	848,2	1702,5	305,1	14	0,3	0,1	до 50 м <sup>2</sup>
50 ден 75 м <sup>2</sup> дейін	52,5	1131	2522	438,4	8	2,5	от 50 до 75 м <sup>2</sup>
75 тен 100 м <sup>2</sup> дейін	4,2	78,5	614,8	540,6	55,1	6,3	от 75 до 100 м <sup>2</sup>
100 ден 150 м <sup>2</sup> дейін	0,8	25	131	237,1	92,3	37,4	от 100 до 150 м <sup>2</sup>
150 м <sup>2</sup> ден жоғары	0,4	2	25	47	44,4	69,5	от 150 и более м <sup>2</sup>
<b>Қарағанды</b>	1698,3	7561,2	9648,1	4093,7	889,9	310,8	<b>Карагандинская</b>
50 м <sup>2</sup> дейін	1630,0	5632,7	834,6	99,3	1,4	0,5	до 50 м <sup>2</sup>



	бір бөлмелі	екі бөлмелі	үш бөлмелі	төрт бөлмелі	бес бөлмелі	алты және одан жоғары	
	одно-комнатные	двух-комнатные	трех-комнатные	четырёх-комнатных	пяти-комнатных	шести и более	
50 ден 75 м <sup>2</sup> дейін	43,9	1765,9	6874,1	1576,6	104,4	18,5	от 50 до 75 м <sup>2</sup>
75 тен 100 м <sup>2</sup> дейін	11,9	125,4	1584	1669,1	309,2	37	от 75 до 100 м <sup>2</sup>
100 ден 150 м <sup>2</sup> дейін	4,3	24,7	304,8	660,5	365,3	126,3	от 100 до 150 м <sup>2</sup>
150 м <sup>2</sup> ден жоғары	8,2	12,5	50,6	88,3	109,6	128,4	от 150 и более м <sup>2</sup>
<b>Қостанай</b>	1415,5	4189,1	7806,9	2332,9	442,2	180,4	<b>Костанайская</b>
50 м <sup>2</sup> дейін	1303,8	2962,4	945,1	72,1	4	1,2	до 50 м <sup>2</sup>
50 ден 75 м <sup>2</sup> дейін	80,2	1109	5255,6	852,9	43,6	4,8	от 50 до 75 м <sup>2</sup>
75 тен 100 м <sup>2</sup> дейін	22,8	92,5	1283,5	972,6	146,5	19,2	от 75 до 100 м <sup>2</sup>
100 ден 150 м <sup>2</sup> дейін	7,7	20,6	287,9	357,3	168,9	46,3	от 100 до 150 м <sup>2</sup>
150 м <sup>2</sup> ден жоғары	1,0	4,6	34,8	78	79,2	108,9	от 150 и более м <sup>2</sup>
<b>Қызылорда</b>	347,8	1344,3	2688,8	2651,7	1514,4	1365,1	<b>Кызылординская</b>
50 м <sup>2</sup> дейін	224,8	611,9	58,1	12,6	5,2	1,9	до 50 м <sup>2</sup>
50 ден 75 м <sup>2</sup> дейін	77,8	496,2	1201,2	360,8	39,3	16,1	от 50 до 75 м <sup>2</sup>
75 тен 100 м <sup>2</sup> дейін	15,1	142	867,4	943,8	301,8	83	от 75 до 100 м <sup>2</sup>
100 ден 150 м <sup>2</sup> дейін	25	80,3	518,4	1212,2	903,9	742,4	от 100 до 150 м <sup>2</sup>
150 м <sup>2</sup> ден жоғары	5,1	13,9	43,7	122,3	264,2	521,7	от 150 и более м <sup>2</sup>
<b>Маңғыстау</b>	358,1	1458,8	1748,2	1045,8	373,7	158,4	<b>Мангистауская</b>
50 м <sup>2</sup> дейін	343,5	1133,7	27,8	2,8	0,2	0,2	до 50 м <sup>2</sup>
50 ден 75 м <sup>2</sup> дейін	10,1	267,3	1424,2	72,2	8,6	2,2	от 50 до 75 м <sup>2</sup>
75 тен 100 м <sup>2</sup> дейін	2	36,8	188,6	557	84,6	10,7	от 75 до 100 м <sup>2</sup>
100 ден 150 м <sup>2</sup> дейін	2	13,8	86,2	336,3	196,4	61,7	от 100 до 150 м <sup>2</sup>
150 м <sup>2</sup> ден жоғары	0,5	7,2	21,4	77,5	83,9	83,6	от 150 и более м <sup>2</sup>
<b>Павлодар</b>	1280,5	3795,1	5454,8	2228,3	700,9	393,8	<b>Павлодарская</b>
50 м <sup>2</sup> дейін	1217,2	2467,9	414,1	33,4	1,4	0,4	до 50 м <sup>2</sup>
50 ден 75 м <sup>2</sup> дейін	45	1222,9	4356	882,3	58,3	4,9	от 50 до 75 м <sup>2</sup>
75 тен 100 м <sup>2</sup> дейін	13,8	77,2	566,6	997,4	327,6	46,5	от 75 до 100 м <sup>2</sup>

	бір бөлмелі	екі бөлмелі	үш бөлмелі	төрт бөлмелі	бес бөлмелі	алты және одан жоғары	
	одно-комнатные	двух-комнатные	трех-комнатные	четырёх-комнатных	пяти-комнатных	шести и более	
100 ден 150 м <sup>2</sup> дейін	4,2	22	103,9	261,2	239,4	220,2	от 100 до 150 м <sup>2</sup>
150 м <sup>2</sup> ден жоғары	0,3	5,1	14,2	54	74,2	121,9	от 150 и более м <sup>2</sup>
<b>Солтүстік Қазақстан</b>	1176,4	4489,6	4828,7	1131,5	310,4	90,2	<b>Северо-Казахстанская</b>
50 м <sup>2</sup> дейін	1155,5	2276,3	129,3	1,5	0,1	0	до 50 м <sup>2</sup>
50 ден 75 м <sup>2</sup> дейін	18,1	2064,2	3523,7	193,6	4,1	0,2	от 50 до 75 м <sup>2</sup>
75 тен 100 м <sup>2</sup> дейін	2	134,4	1015,1	608,7	46	1,7	от 75 до 100 м <sup>2</sup>
100 ден 150 м <sup>2</sup> дейін	0,5	13,8	157,1	315	231,2	37,3	от 100 до 150 м <sup>2</sup>
150 м <sup>2</sup> ден жоғары	0,3	0,9	3,5	12,7	29	51	от 150 и более м <sup>2</sup>
<b>Оңтүстік Қазақстан</b>	870,9	3774,1	7133,8	8830,8	6221,4	7888,6	<b>Южно-Казахстанская</b>
50 м <sup>2</sup> дейін	742,1	2300,7	403,7	29,4	5,5	2,3	до 50 м <sup>2</sup>
50 ден 75 м <sup>2</sup> дейін	75,5	703,3	3671,2	1550,4	74,8	18,9	от 50 до 75 м <sup>2</sup>
75 тен 100 м <sup>2</sup> дейін	13,9	208,3	1431,5	3629,3	2625,1	116,9	от 75 до 100 м <sup>2</sup>
100 ден 150 м <sup>2</sup> дейін	29,8	535,7	1530,7	2931,5	2620,8	4487,9	от 100 до 150 м <sup>2</sup>
150 м <sup>2</sup> ден жоғары	9,6	26,1	96,7	690,2	895,2	3262,7	от 150 и более м <sup>2</sup>
<b>Астана қаласы</b>	841,1	1908,5	1899,4	859,8	315,8	226,3	<b>г.Астана</b>
50 м <sup>2</sup> дейін	818,4	950	282,2	9	0,7	1,7	до 50 м <sup>2</sup>
50 ден 75 м <sup>2</sup> дейін	20,6	852,2	1055,7	240,4	14,4	3,9	от 50 до 75 м <sup>2</sup>
75 тен 100 м <sup>2</sup> дейін	1,3	73,8	295,6	253,8	48,6	10,3	от 75 до 100 м <sup>2</sup>
100 ден 150 м <sup>2</sup> дейін	0,8	31,8	216,8	195,2	99,6	32,4	от 100 до 150 м <sup>2</sup>
150 м <sup>2</sup> ден жоғары	0	0,7	49,1	161,4	152,5	178	от 150 и более м <sup>2</sup>
<b>Алматы қаласы</b>	2726,8	5360,4	7124,8	2850,2	808,5	712,8	<b>г.Алматы</b>
50 м <sup>2</sup> дейін	2554,7	3112,8	606,4	71,4	7,4	14,8	до 50 м <sup>2</sup>
50 ден 75 м <sup>2</sup> дейін	72	2065,2	5464	738,9	83,6	41,6	от 50 до 75 м <sup>2</sup>
75 тен 100 м <sup>2</sup> дейін	50,1	128,3	795,9	1214,1	140,2	58,7	от 75 до 100 м <sup>2</sup>
100 ден 150 м <sup>2</sup> дейін	8,9	32,7	154,7	543,2	271,9	188,9	от 100 до 150 м <sup>2</sup>
150 м <sup>2</sup> ден жоғары	41,1	21,4	103,8	282,6	305,4	408,8	от 150 и более м <sup>2</sup>

#### 5.4. Жалпы ауданының орташа мөлшері Средний размер общей площади

шаршы м.

кв.м.

	Барлығы Всего						
	бір бөлмелі	екі бөлмелі	үш бөлмелі	төрт бөлмелі	бес бөлмелі	алты және одан жоғары	
	одно- комнатных	двух- комнатных	трех- комнатных	четырёх- комнатных	пяти- комнатных	шести и более	
<b>Қазақстан Республикасы</b>	29,8	46,9	63,4	82,0	103,0	135,9	<b>Республика Казахстан</b>
Ақмола	28,4	45,4	62,4	80,6	105,0	137,3	Ақмолинская
Ақтөбе	29,4	48,1	64,1	82,4	104,0	161,6	Актюбинская
Алматы	29,7	45,0	63,3	77,1	92,7	107,0	Алматинская
Атырау	28,7	47,0	65,1	85,9	102,0	139,3	Атырауская
Шығыс Қазақстан	31,3	46,0	60,8	73,3	93,0	134,5	Восточно-Казахстанская
Жамбыл	32,1	46,3	62,8	78,2	97,6	110,5	Жамбылская
Батыс Қазақстан	30,6	47,0	62,3	79,4	113,1	156,9	Западно-Казахстанская
Қарағанды	29,5	46,0	62,3	76,5	98,7	130,5	Карагандинская
Қостанай	28,8	45,2	61,0	77,0	102,2	166,1	Костанайская
Қызылорда	38,2	53,1	75,1	96,2	112,4	133,9	Кызылординская
Маңғыстау	31,4	46,6	64,4	94,3	116,6	152,5	Мангистауская
Павлодар	26,6	46,9	61,5	76,7	98,3	128,8	Павлодарская
Солтүстік Қазақстан	30,4	48,6	65,6	86,9	110,3	157,4	Северо-Казахстанская
Оңтүстік Қазақстан	32,0	51,5	69,9	91,3	103,5	140,5	Южно-Казахстанская
Астана қаласы	28,9	49,2	64,0	91,5	144,2	203,0	г.Астана
Алматы қаласы	29,2	46,5	62,3	84,3	119,0	144,6	г.Алматы

	Қалалық елді мекендердіе В городских населенных пунктах						
	бір бөлмелі	екі бөлмелі	үш бөлмелі	төрт бөлмелі	бес бөлмелі	алты және одан жоғары	
	одно- комнатных	двух- комнатных	трех- комнатных	четырёх- комнатных	пяти- комнатных	шести и более	
<b>Қазақстан Республикасы</b>	30,3	48,7	66,0	85,4	109,5	142,6	<b>Республика Казахстан</b>
Ақмола	27,3	44,6	60,0	77,1	104,4	143,8	Акмолинская
Ақтөбе	28,7	47,5	63,1	81,2	102,9	179,4	Актюбинская
Алматы	28,7	44,5	60,9	73,7	92,4	100,8	Алматинская
Атырау	28,1	46,4	65,2	90,7	115,8	122,0	Атырауская
Шығыс Қазақстан	30,3	45,7	61,2	75,0	99,3	156,4	Восточно-Казахстанская
Жамбыл	31,1	45,5	60,2	73,7	96,1	115,2	Жамбылская
Батыс Қазақстан	29,8	46,7	61,7	80,8	118,1	170,9	Западно-Казахстанская
Қарағанды	29,2	45,6	61,1	74,7	97,3	132,4	Карагандинская
Қостанай	28,0	44,9	60,7	76,3	108,1	228,2	Костанайская
Қызылорда	32,4	48,9	70,6	92,9	111,2	136,1	Кызылординская
Маңғыстау	30,9	45,5	62,1	88,3	110,1	150,3	Мангистауская
Павлодар	25,9	46,5	61,6	77,8	105,8	161,6	Павлодарская
Солтүстік Қазақстан	29,5	47,1	62,1	80,3	106,9	168,2	Северо-Казахстанская
Оңтүстік Қазақстан	30,8	52,2	71,3	97,3	107,5	134,9	Южно-Казахстанская
Астана қаласы	28,9	49,2	64,0	91,5	144,2	203,0	г.Астана
Алматы қаласы	29,2	46,5	62,3	84,3	119,0	144,6	г.Алматы

	Ауылдық елді мекендерде В сельских населенных пунктах						
	бір бөлмелі	екі бөлмелі	үш бөлмелі	төрт бөлмелі	бес бөлмелі	алты және одан жоғары	
	одно- комнатных	двух- комнатных	трех- комнатных	четырёх- комнатных	пяти- комнатных	шести и более	
<b>Қазақстан Республикасы</b>	37,5	53,1	72,0	87,3	102,5	134,9	<b>Республика Казахстан</b>
Ақмола	31,3	46,7	64,2	83,6	105,4	131,3	Ақмолинская
Ақтөбе	35,8	50,2	65,5	83,7	105,6	132,6	Актюбинская
Алматы	30,8	45,5	64,4	78,5	92,8	108,9	Алматинская
Атырау	32,5	49,3	64,8	80,7	95,9	145,1	Атырауская
Шығыс Қазақстан	35,2	47,0	60,3	71,1	86,8	116,8	Восточно-Казахстанская
Жамбыл	34,7	47,8	65,6	81,4	98,3	108,8	Жамбылская
Батыс Қазақстан	33,2	47,6	62,8	78,9	109,3	137,2	Западно-Казахстанская
Қарағанды	39,4	52,6	67,3	83,2	102,1	126,6	Карагандинская
Қостанай	35,8	46,5	61,2	78,2	96,5	109,5	Костанайская
Қызылорда	64,2	67,2	83,6	100,9	114,7	129,1	Кызылординская
Маңғыстау	37,6	55,9	76,0	104,5	126,7	154,1	Мангистауская
Павлодар	36,7	49,0	61,5	75,4	93,1	116,1	Павлодарская
Солтүстік Қазақстан	32,4	49,6	67,6	90,3	112,2	147,0	Северо-Казахстанская
Оңтүстік Қазақстан	37,6	49,8	68,2	87,6	102,4	141,7	Южно-Казахстанская
Астана қаласы	-	-	-	-	-	-	г.Астана
Алматы қаласы	-	-	-	-	-	-	г.Алматы

## 6. Тұрғын үй қорын көркейту Благоустройство жилого фонда

пайызбен

в процентах

	Барлығы Всего						
	Жабдықталған жалпы ауданының үлес салмағы						
	су құбы- рымен	көрізбен	орталық жылумен	ваннамен немесе су себезгімен	ыстық сумен жабдықтау	газбен	
	Удельный вес общей площади, оборудованной:						
	водопро- водом	канализа- цией	центральным отоплением	ванной или душем	горячим водо- снабжением	газом	
Қазақстан Республикасы	53,0	43,4	37,7	36,8	33,1	88,0	Республика Казахстан
Ақмола	39,9	31,4	26,6	25,7	14,9	96,7	Акмолинская
Ақтөбе	51,5	44,8	40,1	37,9	31,9	89,8	Актюбинская
Алматы	31,2	19,6	12,4	16,0	11,3	95,2	Алматинская
Атырау	51,9	33,5	34,3	28,3	32,7	94,5	Атырауская
Шығыс Қазақстан	53,3	47,0	42,5	38,6	40,1	78,3	Восточно-Казахстанская
Жамбыл	52,3	38,2	26,7	26,5	25,0	98,1	Жамбылская
Батыс Қазақстан	36,7	35,8	35,4	33,6	32,9	96,1	Западно-Казахстанская
Қарағанды	81,6	71,7	62,8	59,1	44,9	65,7	Карагандинская
Қостанай	48,9	46,4	44,6	37,7	41,4	98,4	Костанайская
Қызылорда	22,3	15,8	15,2	15,2	1,7	96,9	Кызылординская
Маңғыстау	65,3	64,7	63,5	63,8	62,0	97,8	Мангистауская
Павлодар	64,0	62,3	59,2	51,7	56,6	63,0	Павлодарская
Солтүстік Қазақстан	27,1	26,6	25,1	21,4	23,9	96,9	Северо-Казахстанская
Оңтүстік Қазақстан	45,0	25,9	13,2	24,5	11,7	88,1	Южно-Казахстанская
Астана қаласы	82,7	75,6	72,6	69,2	71,6	90,2	г.Астана
Алматы қаласы	90,5	74,1	71,7	64,6	72,0	94,5	г.Алматы

	Қалалық елді мекендерде В городских населенных пунктах						
	Жабдықталған жалпы ауданының үлес салмағы						
	су құбы- рымен	кәрізбен	орталық жылумен	ваннамен немесе су себезгімен	ыстық сумен жабдықтау	газбен	
	Удельный вес общей площади, оборудованной:						
	водопро- водом	канализа- цией	центральным отоплением	ванной или душем	горячим водо- снабжением	газом	
	Қазақстан Республикасы	76,9	68,3	61,8	59,8	54,5	
Ақмола	58,6	56,3	51,6	48,4	29,8	93,9	Ақмолинская
Ақтөбе	71,2	62,7	58,6	56,3	48,2	95,4	Актюбинская
Алматы	58,8	44,3	32,0	39,4	29,2	96,4	Алматинская
Атырау	69,0	51,9	53,1	48,1	48,9	98,4	Атырауская
Шығыс Қазақстан	74,9	68,5	64,4	58,0	60,9	73,9	Восточно-Казахстанская
Жамбыл	83,8	61,9	52,6	51,6	50,9	98,0	Жамбылская
Батыс Қазақстан	72,2	71,3	71,2	67,6	66,7	96,9	Западно-Казахстанская
Қарағанды	90,9	83,1	74,6	69,5	53,4	64,4	Карагандинская
Қостанай	77,1	74,8	74,5	61,6	69,3	97,4	Костанайская
Қызылорда	34,3	24,6	23,5	23,6	2,7	96,9	Кызылординская
Маңғыстау	83,0	82,4	80,8	81,3	80,7	98,1	Мангистауская
Павлодар	87,1	86,1	86,2	74,8	82,8	46,6	Павлодарская
Солтүстік Қазақстан	65,4	64,6	63,3	53,1	60,3	96,2	Северо-Казахстанская
Оңтүстік Қазақстан	73,6	64,4	33,3	61,7	29,2	97,5	Южно-Казахстанская
Астана қаласы	82,7	75,6	72,6	69,2	71,6	90,2	г.Астана
Алматы қаласы	90,5	74,1	71,7	64,6	72,0	94,5	г.Алматы

	Ауылдық елді мекендерде В сельских населенных пунктах						
	Жабдықталған жалпы ауданының үлес салмағы						
	су құбы- рымен	кәрізбен	орталық жылумен	ваннамен немесе су себезгімен	ыстық сумен жабдықтау	газбен	
	Удельный вес общей площади, оборудованной:						
	водопро- водом	канализа- цией	центральным отоплением	ванной или душем	горячим водо- снабжением	газом	
Қазақстан Республикасы	17,5	6,3	2,0	2,5	1,4	91,0	Республика Казахстан
Ақмола	22,6	8,5	3,7	4,8	1,3	99,2	Акмолинская
Ақтөбе	16,3	12,8	6,9	4,8	2,8	79,9	Актюбинская
Алматы	17,7	7,4	2,7	4,5	2,5	94,6	Алматинская
Атырау	28,7	8,6	8,6	1,4	10,6	89,3	Атырауская
Шығыс Қазақстан	13,2	7,1	1,9	2,6	1,4	86,4	Восточно-Казахстанская
Жамбыл	24,0	17,0	3,4	3,9	1,7	98,2	Жамбылская
Батыс Қазақстан	2,2	1,3	0,4	0,6	0,1	95,4	Западно-Казахстанская
Қарағанды	32,1	11,0	0,2	4,3	0,1	72,2	Карагандинская
Қостанай	7,3	4,5	0,6	2,3	0,2	99,9	Костанайская
Қызылорда	1,5	0,6	0,8	0,5	0,1	96,8	Кызылординская
Маңғыстау	8,4	7,9	7,8	7,5	1,9	96,9	Мангистауская
Павлодар	14,6	11,6	1,3	2,1	0,5	98,3	Павлодарская
Солтүстік Қазақстан	2,0	1,6	0,1	0,6	0,1	97,4	Северо-Казахстанская
Оңтүстік Қазақстан	26,5	1,1	0,1	0,5	0,5	82,0	Южно-Казахстанская
Астана қаласы	-	-	-	-	-	-	г.Астана
Алматы қаласы	-	-	-	-	-	-	г.Алматы



## 7. Тұрғын үй қоры негізгі көрсеткіштерінің серпіні Динамика основных показателей жилищного фонда

### 7.1 Тұрғын үйдің жалпы ауданы және тұрғын үймен қамтамасыз ету Общая площадь и обеспеченность населения жильем

млн. шаршы метр

млн. кв. м

	2001	2002	2003	2004 ж. 1 шілдесіне	
	2001	2002	2003	На 1 июля 2004	
<b>Тұрғын үй қоры - барлығы:</b>	241.0	238.3	243,0	246.6	<b>Жилищный фонд - всего</b>
соның ішінде:					В том числе:
мемлекеттік	10,0	8.1	7,7		государственная
жеке	231.0	230.2	235		частная
<b>Халықтың тұрғын үймен қамтамасыз етілуі, бір адамға м<sup>2</sup></b>					<b>Обеспеченность населения жильем, м<sup>2</sup> на одного человека,</b>
Қалалық тұрғын үй қоры барлығы:	16,3	16,6	17,0	17,1	Городской жилищный фонд
Соның ішінде:	140.3	140.9	144,8	147.4	В том числе
мемлекеттік	8.0	7.0	6,7	6.7	государственная
жеке	132.3	133.9	138,1	140.7	частная
<b>Халықтың тұрғын үймен қамтамасыз етілуі, бір адамға м<sup>2</sup></b>					<b>Обеспеченность населения жильем, м<sup>2</sup> на одного человека,</b>
Ауылдық тұрғын үй қоры барлығы:	17,2	17,3	18,0	18,1	Сельский жилищный фонд
Соның ішінде:	100.7	97.4	98,2	99.2	В том числе:
мемлекеттік	1.9	1.1	1,0	1.1	государственная
жеке	98.8	96.3	97,2	98.1	частная
Халықтың тұрғын үймен қамтамасыз етілуі, бір адамға м <sup>2</sup>	15,3	15,6	15,8	15,8	Обеспеченность населения жильем, м <sup>2</sup> на одного человека,

## 7.2 Көркейту Благоустройство

	2001	2002	2003	2004 ж. 1 шілдесіне	
	2001	2002	2003	На 1 июля 2004	
<b>Жабдықталған барлық тұрғын үй қоры жалпы ауданының үлес салмағы (пайызбен):</b>					<b>Удельный вес общей площади всего жилищного фонда, оборудованной (в %:)</b>
сү құбырымен	52	52	53	53	водопроводом
кәрізбен	44	43	43	43	канализацией
орталық жылумен	37	37	38	38	центральным отоплением
газбен (сұйытылғанды қоса)	88	88	88	88	газом (включая сжиженный)
ыстық сумен жабдықтау	31	32	33	33	горячим водоснабжением
ваннамен	40	38	36	37	ваннами
жерге қойылатын электр плитасымен	7	7	7	7	напольными электроплитами
<b>Жабдықталған барлық тұрғын үй қоры жалпы ауданының үлес салмағы (пайызбен):</b>					<b>Удельный вес общей площади городского жилищного фонда, борудованной (в %:)</b>
сү құбырымен	77	77	77	77	водопроводом
кәрізбен	69	69	68	68	канализацией
орталық жылумен	62	62	62	62	центральным отоплением
газбен (сұйытылғанды қоса)	88	86	86	86	газом (включая сжиженный)
ыстық сумен жабдықтау	53	53	54	55	горячим водоснабжением
ваннамен	64	62	59	60	ваннами
жерге қойылатын электр плитасымен	12	12	11	11	напольными электроплитами

Жалғасы

Продолжение

	2001	2002	2003	2004 ж. 1 шілдесіне	
	2001	2002	2003	На 1 июля 2004	
<b>Жабдықталған барлық тұрғын үй қоры жалпы ауданының үлес салмағы (пайызбен)</b>					<b>Удельный вес общей площади сельского жилищного фонда, оборудованной (в %:)</b>
сү құбырымен	16	17	17	17,5	водопроводом
кәрізбен	9	7	6	6	канализацией
орталық жылумен	3	2	2	2	центральным отоплением
газбен (сұйытылғанды қоса)	92	91	91	91	газом (включая сжиженный)
ыстық сумен жабдықтау	1	1	1	1	горячим водоснабжением
ваннамен	3	3	3	3	ваннами
жерге қойылатын электр плитасымен					

Қазақстан Республикасының тұрғын үй қоры туралы / Қазақстан Республикасының Статистика жөніндегі агенттігі / Алматы, 2004

О жилищном фонде в Республике Казахстан / Агентство по статистике Республики Казахстан / Алматы, 2004

**Қазақстан Республикасының тұрғын үй қоры туралы  
О жилищном фонде в Республике Казахстан**

**Статистикалық жинақ  
Статистический сборник**

Жауапты шығарушы З.М.Сұлтанова  
Үйлестіру статистикалық Департаментінің директоры

Ответственный за выпуск Султанова З.М.  
Директор Департамента координации

Алу мәселесі бойынша:  
8-(3272)-61-66-45 телефоны,  
42-08-24 факсы арқылы хабарласу керек.

По вопросам приобретения  
тел: 8-(3272)-61-66-45,  
факс: 42-08-24

Компьютерлік беттеген  
«Қазстатақпарат» ЖШС  
Е. Цой

Компьютерная верстка  
ОО «Казстатинформ»  
Е. Цой