

**Қазақстан Республикасы Статистика агенттігі
Агентство Республики Казахстан по статистике**

**Қазақстан Республикасының тұрғын үй қоры туралы
О жилищном фонде Республики Казахстан**

**Статистикалық жинақ
Статистический сборник**

Алматы, 2005

Қазақстан Республикасының тұрғын үй қоры туралы / Статистикалық жинақ / Қ.С.Әбдиев редакция сымен / Алматы, 2005, 44 бет
О жилищном фонде Республики Казахстан / Статистический сборник / Под редакцией К.С.Абдиева / Алматы, 2005, 44 стр.

Жинақты дайындауға жауаптылар:
Ответственные за подготовку сборника

З.М.Султанова
Г.О.Тателикова
А.М.Мамедалиев

Телефондары:
Телефоны:

42-22-57
42-26-07
42-03-72

Шартты белгілер:

"-" - құбылыс жоқ;
"... " - статистикалық деректер жоқ.

Условные обозначения:

«—» — явление отсутствует;
«...» — нет статистических данных;

Жекелеген реттерде қорытынды мен қосындылар жиынтығының арасындағы аздаған айырмалар дөңгелектеумен түсіндіріледі
В отдельных случаях незначительные расхождения между итогом и суммой слагаемых объясняются округлением данных.

"Авторлық құқық және сабақтас құқықтар туралы" Заңға сәйкес бұл материал көбейтуге (көшіруге) жатпайды, статақпараттарды өз жарияланымдарында (басылымдарында) пайдаланған кезде Қазақстан Республикасы статистика агенттігіне сілтеме жасауға міндетті.

В соответствии с Законом «Об авторском праве и смежных правах» данный материал не подлежит размножению (копированию), при использовании статинформации в своих публикациях (изданиях) обязательно ссылка на Агентство Республики Казахстан по статистике.

Мазмұны Содержание

Алғы сөз	5
Предисловие	5
Жылнамаға методологиялық түсініктемелер	6
Методологические пояснения к сборнику	7
1. Халықтың тұрғын үймен қамтылуы	
Обеспеченность населения жильем	9
2. Жалпы ауданы	
Общая площадь	10
2.1. Қалалық және ауылдық елді мекендер бойынша	
По городским и сельским населенным пунктам	10
2.2. Мемшiк нысандары бойынша	
По формам собственности	12
3. Тұрғын жай ауданы	
Жилая площадь	17
3.1. Қалалық және ауылдық елді мекендер бойынша	
По городским и сельским населенным пунктам	17
3.2. Мемшiк нысандары бойынша	
По формам собственности	18

4. Тұрғын үйлер	
Жилые дома	21
4.1. Қалалық және ауылдық елді мекендерде В городских и сельских населенных пунктах	21
4.2. Жалпы ауданының мөлшері бойынша бөлу Распределение по размеру общей площади	23
5. Пәтерлер	
Квартиры	26
5.1. Бөлмелер саны бойынша бөлу Распределение по числу комнат	26
5.2. Бөлмелер саны бойынша жалпы ауданы Общая площадь по числу комнат	29
5.3. Жалпы ауданының мөлшері және бөлмелер саны бойынша бөлу Распределение по размеру общей площади и числу комнат	32
5.4. Жалпы ауданының орташа мөлшері Средний размер общей площади	36
6. Тұрғын үй қорын көркейту	
Благоустройство жилого фонда	39
7. Тұрғын үй қоры негізгі көрсеткіштерінің серпіні	
Динамика основных показателей жилищного фонда	42
7.1 Тұрғын үйдің жалпы ауданы және халықтың тұрғын үймен қамтылуы Общая площадь и обеспеченность населения жильем	42
7.2 Көркейту Благоустройство	43

Алғы сөз

Бұл жинақ -Тұрғын үй қорының тіркелімі (ТҚТ) негізіндегі және тұрғын үй қорының нақты бары және көркейтілуі негізгі статистикалық көрсеткіштермен сипатталатын алғашқы статистикалық басылым болып табылады.

Көрсеткіштер 2005 жылдың 1 қаңтарындағы жағдай бойынша келтірілген. Сонымен қатар аса маңызды көрсеткіштер 2001-2004 жылдар серпінінде ұсынылады.

ТҚТ көкейтесті ету үшін әкімдік деректер, РМК «Жылжымайтын мүліктер бойынша орталықтар», статистикалық байқаулар ақпарат көздері болып табылады.

Қазақстан аумағындағы барлық тұрғын үйлер ТҚТ есебінің бірлігі болады. Оған мыналар жатады:

- бір пәтерлі (жеке) үй;
- екі пәтерлі үй;
- үш және одан да көп пәтерлі үй.

Жинақ пайдаланушылардың қалың қауымына арналған.

Предисловие

Настоящий сборник является статистическим изданием на основе Регистра жилищного фонда (РЖФ) и содержит основные статистические показатели характеризующие наличие и благоустройство жилищного фонда.

Показатели приведены по состоянию на 1 января 2005 года. Наиболее важные показатели также представлены в динамике за 2001 – 2004 г.г.

Источниками информации для актуализации РЖФ являются данные акиматов, РГП “Центров по недвижимости” и статистические наблюдения.

Единицами учета РЖФ являются все жилые дома, находящиеся на территории Казахстана. К ним относятся:

- одноквартирный (индивидуальный) дом;
- двухквартирный дом;
- трех и более квартирный дом.

Сборник предназначен для широкого круга пользователей.

Жылнамаға методологиялық түсініктемелер

Тұрғын үй қоры - Қазақстан Республикасы аумағында орналасқан барлық меншік нысанындағы тұрғын үйлер. Тұрғын үй қорының құрамында демалуға, маусымдық және уақытша тұруға арналған, азаматтардың онда тұру ұзақтығына қарамастан, жатақханалар, балалар үйі мен қарттар үйі, саябақтар, жазғы бақ үйлері, спорт және туристік базалар, мотельдер, санаториялар, демалыс үйлері, пансионаттар, шеттен келгендерге арналған үйлер, қонақ үйлер, казармалар және басқа да құрылымдар мен жайлар ескерілмейді.

Мемлекеттік тұрғын үй қоры - меншік құқығында мемлекетке қарасты және жергілікті атқарушы органдардың қарамағындағы (мемлекеттік коммуналдық тұрғын үй қоры) не мемлекеттік кәсіпорын қарамағындағы (мемлекеттік кәсіпорынның тұрғын үй қоры) тұрғын үйлер.

Жеке тұрғын үй қоры – азаматтар мен заңды тұлғаларға меншік құқығында тиесілі, мемлекеттік емес меншікте салынған тұрғын үйлер.

6

Тұрғын үй - негізінен тұрғын жайлардан тұратын құрылыс.

Пәтер - тұратын жердің тұрғын ауданы сондай-ақ тұрғын емес ауданы кіретін және тұрақты пайдалануда болатын жеке тұрғын жай. Жеке тұрғын үй бір пәтер болып саналады.

Бөлме - еденнен төбеге дейін немесе шатыр жабындысына дейін қабырғалармен шектелген және үлкен адамның төсегі сиятындай (ең аз дегенде 4 шаршы метр) мөлшері бар, тұрғын үй кеңістігі ретінде анықталады. Бұл санаттарға стандартты жататын бөлме, асхана-лар, қонақ бөлмесі, тұрғын мансардалар, ас үй және тұруға арналған тұрғын жайлар жатуға тиіс. Дәліздер, кіреберістер, вестибюльдер, - сондай-ақ ванна бөлмесі мен дәретханалар бөлмелер санына жатпайды.

Тұрғын үйлердің **жалпы ауданы** бөлмелер мен қосалқы үй-жайлардың (ас үйлер, кіреберістер, пәтер ішіндегі дәліздер, ванна, дәретханалар, қоймалар, сондай-ақ жылытылатын және тұруға жарамды мансардалар, үстіңгі қоспайлар, верандалар) аудандарының қосындысы ретінде анықталады.

Тұрғын алаң - тұрғын үйдегі тұрғын бөлмелердің (жатын бөлменің, мейманжайдың, балалар бөлмесінің, үйдегі кабинеттің және сол сияқтылардың) шаршы метрмен есептелетін алаңдарының қосындысы.

Тұрғын емес алаң - тұрғын үйдегі ішкі қосалқы бөлмелердің (ас үйдің, ванна бөлмесінің, дәретхананың, кіреберістің, дәліздің, пәтер қоймасының және тағы басқаларының) шаршы метрмен есептелетін алаңдарының қосындысы.

Жалпы алаң - тұрғын үйдің тұрғын және тұрғын емес алаңдарының қосындысы.

Тұрғын үй қорын көркейту - тұрғын жайларды көркейтудің жекелеген түрлерімен жабдықтау (су құбырымен, көрізбен, жылумен, газбен, ыстық сумен, ванна бөлмелерімен және т.б.).

Тұрғын жай жабдықталған деп саналады:

егер құбырлар тұрғын жайдың ішінен салынған болса, **су құбырымен** жабдықталған деп саналады. Су құбыры орталық желіден немесе жеке құрылғыдан қарастырылуы мүмкін;

егер үй ішінде сіңіріп алатын құдықтар немесе көшедегі көріз желісіне шаруашылық - нәжіс суларды ағызатын көріздік құрылғылар болса, **көрізбен** жабдықталған деп саналады;

егер жылу орталық жылу станциясының көмегімен немесе үйлердің, тұрғын үйдің ішінен көзделген энергия көзіне тәуелсіз жылыту мақсатына арналған құрылғылармен жүзеге асатын болса, **орталық жылумен** қамтамасыз етілген деп саналады;

егер тұрғын жай ішінде **көрсетілген ванна немесе себезгі** түрлерінің біреуі орнатылған болса;

жерге орнатылған газ плитасы нақты бар болғанда желідегі және сұйытылған **газбен** жабдықталған деп есептеледі.

Методологические пояснения к сборнику

Жилищный фонд – находящиеся на территории Республики Казахстан жилища всех форм собственности. В составе жилищного фонда не учитываются общежития, детские дома и дома для престарелых, дачи, летние садовые домики, спортивные и туристические базы, мотели, санатории, дома отдыха, пансионаты, дома для приезжих, гостиницы, казармы, и другие строения и помещения, предназначенные для отдыха, сезонного и временного проживания, независимо от длительности проживания в них граждан.

Государственный жилищный фонд – жилища, принадлежащие на праве собственности государству и находящиеся в ведении местных исполнительных органов (государственный коммунальный жилищный фонд) либо в ведении государственного предприятия (жилищный фонд государственного предприятия).

Частный жилищный фонд – жилища, принадлежащие на праве собственности гражданам и юридическим лицам, основанным на негосударственной собственности.

Жилой дом (жилое здание) – строение состоящее в основном из жилых помещений.

Квартира – отдельное помещение, предназначенное и используемое для постоянного проживания, включающее как жилую площадь, так и нежилую площадь жилища. Индивидуальный жилой дом учитывается как одна квартира.

Комната – определяется как пространство жилища, ограниченное стенами от пола до потолка или до кровельного покрытия и имеющее размеры, достаточные для того, чтобы вместить кровать для взрослого человека (по крайней мере 4 кв. м.). К этой категории должны относиться стандартные спальни, столовые, гостиные, жилые мансарды, кухни и другие отдельные помещения, предназначенные для жилья. Коридоры, веранды, вестибюли, а также ванные комнаты и туалеты к числу комнат не относятся.

Жилая площадь - сумма площадей жилых комнат (спальни, гостиной, детской, домашнего кабинета и тому подобное) в жилище, исчисляемая в квадратных метрах.

Не жилая площадь – сумма площадей внутренних подсобных помещений (кухни, ванной комнаты, туалета, прихожей, коридора, квартирной кладовой и тому подобное) в жилище, исчисляемая в квадратных метрах.

Общая площадь – сумма жилой и нежилых площадей жилища.

Благоустройство жилищного фонда – оборудование жилых помещений отдельными видами благоустройства (водопроводом, канализацией, центральным отоплением, газом, горячим водоснабжением, ванными комнатами и т. п.)

Жилое помещение считается оборудовано:

водопроводом, если трубы проложены внутри жилища. Может предусматриваться водопровод либо от центральной сети, либо от индивидуальной установки;

канализацией, если внутри дома имеются поглощающие колодцы или канализационное устройство для стока хозяйственно-фекальных вод в уличную канализационную сеть;

центральным отоплением, если отопление осуществляется либо с помощью центральной отопительной станции либо установки, предусмотренной внутри здания или жилища и предназначенной для целей отопления, независимо от источника энергии;

ванной или душем, если внутри жилища установлен один из указанных типов оборудования;

газом, как сетевым, так и сжиженным, при наличии установленной напольной газовой плиты.

1. Халықтың тұрғын үймен қамтылуы*) Обеспеченность населения жильем*)

шаршы м

кв.м

	Барлығы	Соның ішінде:		
		қалада	ауылда	
	Всего	В том числе:		
		в городе	в селе	
Қазақстан Республикасы	17,3	18,4	15,9	Республика Казахстан
Ақмола	17,4	17,7	17,1	Ақмолинская
Ақтөбе	17,4	19,2	14,8	Актюбинская
Алматы	15,4	17,1	14,6	Алматинская
Атырау	14,7	15,1	14,3	Атырауская
Батыс Қазақстан	15,1	16,4	13,9	Западно-Казахстанская
Жамбыл	15,2	16,0	14,6	Жамбылская
Қарағанды	19,3	19,5	17,9	Карагандинская
Қостанай	18,3	18,8	17,5	Костанайская
Қызылорда	16,6	17,1	15,9	Кызылординская
Маңғыстау	15,4	15,8	14,3	Мангистауская
Оңтүстік Қазақстан	17,3	18,5	16,6	Южно-Казахстанская
Павлодар	19,9	20,9	17,9	Павлодарская
Солтүстік Қазақстан	17,8	18,8	17,3	Северо-Казахстанская
Шығыс Қазақстан	18,2	19,8	15,8	Восточно-Казахстанская
Астана қаласы	19,2	19,2	-	г.Астана
Алматы қаласы	18,4	18,4	-	г.Алматы

*) жалпы ауданы

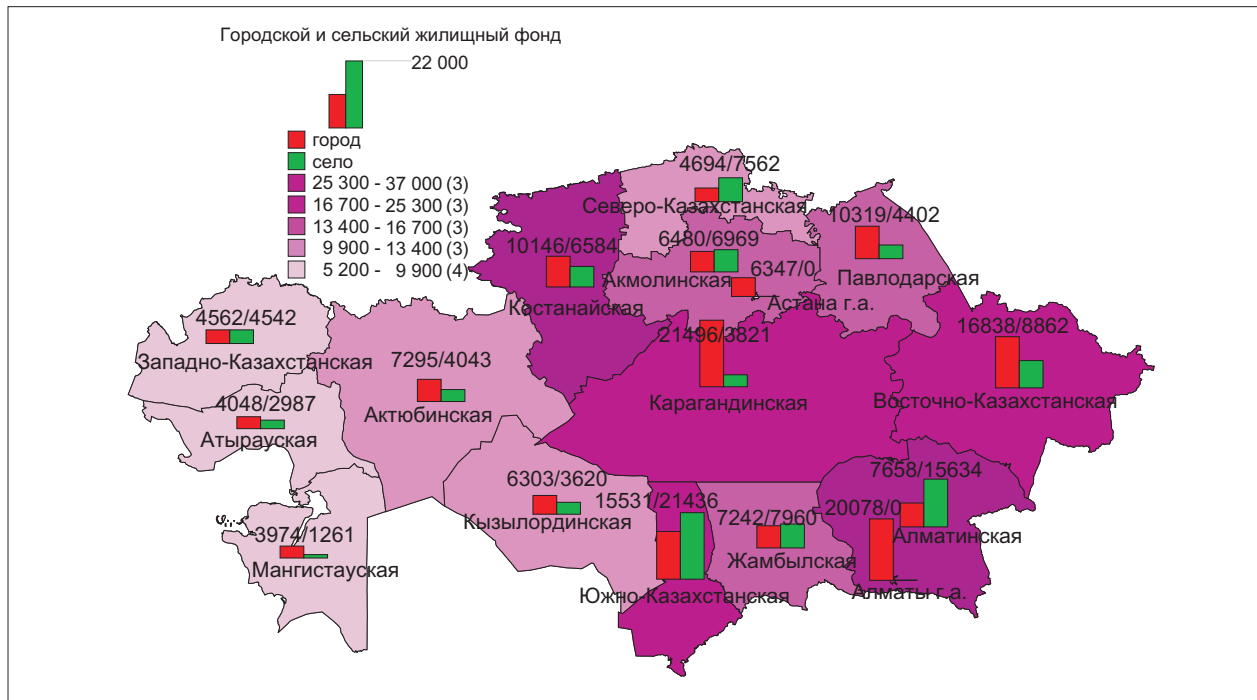
*) общей площадью

2. Жалпы ауданы Общая площадь

2.1. Қалалық және ауылдық елді мекендер бойынша По городским и сельским населенным пунктам

	Барлығы мың шаршы м.	Соның ішінде:				
		қала		ауыл		
		мың шаршы м.	қорытынды- сына %-бен	мың шаршы м.	қорытынды- сына %-бен	
	Всего тыс. кв. м	В том числе:				
		город		село		
		тыс. кв м.	в % к итогу	тыс. кв м.	в % к итогу	
Қазақстан Республикасы	252694,2	153010,8	100,0	99683,4	100,0	Республика Казахстан
Ақмола	13449,3	6480,2	4,2	6969,1	7,0	Акмолинская
Ақтөбе	11338,0	7295,2	4,8	4042,8	4,1	Актюбинская
Алматы	23291,8	7657,7	5,0	15634,1	15,7	Алматинская
Атырау	7035,4	4047,6	2,6	2987,8	3,0	Атырауская
Батыс Қазақстан	9103,8	4562,1	3,1	4541,7	4,6	Западно-Казахстанская
Жамбыл	15202,4	7241,6	4,7	7960,8	8,0	Жамбылская
Қарағанды	25316,5	21496,0	14,0	3820,5	3,8	Карагандинская
Қостанай	16730,3	10146,2	6,6	6584,1	6,6	Костанайская
Қызылорда	9923,2	6302,9	4,1	3620,3	3,6	Кызылординская
Маңғыстау	5234,5	3974,0	2,6	1260,5	1,3	Мангистауская
Оңтүстік Қазақстан	36967,3	15531,1	10,2	21436,2	21,5	Южно-Казахстанская
Павлодар	14720,5	10318,4	6,7	4402,1	4,4	Павлодарская
Солтүстік Қазақстан	12255,9	4694,3	3,1	7561,6	7,6	Северо-Казахстанская
Шығыс Қазақстан	25699,6	16837,8	11,0	8861,8	8,8	Восточно-Казахстанская
Астана қаласы	6347,3	6347,3	4,2	-	-	г.Астана
Алматы қаласы	20078,4	20078,4	13,1	-	-	г.Алматы

Қалалық және ауылдық тұрғын үй қоры Городской и сельский жилищный фонд



2.2. Меншік нысандары бойынша По формам собственности

	Барлығы Всего				
	жеке		мемлекеттік		
	мың шаршы м.	қорытынды- сына %-бен	мың шаршы м.	қорытынды- сына %-бен	
	частная		государственная		
	тыс.кв.м.	в % к итогу	тыс.кв.м.	в % к итогу	
Қазақстан Республикасы	244869,1	100,0	7825,1	100,0	Республика Казахстан
Ақмола	13125,1	5,4	324,2	4,1	Акмолинская
Ақтөбе	11024,3	4,5	313,7	4,0	Актюбинская
Алматы	22546,0	9,2	745,8	9,5	Алматинская
Атырау	6787,2	2,8	248,2	3,2	Атырауская
Батыс Қазақстан	8896,6	3,6	207,2	2,7	Западно-Казахстанская
Жамбыл	14721,3	6,0	481,1	6,1	Жамбылская
Қарағанды	23390,1	9,6	1926,4	24,6	Карагандинская
Қостанай	16515,9	6,7	214,4	2,7	Костанайская
Қызылорда	9739,4	4,0	183,8	2,3	Кызылординская
Маңғыстау	5130,3	2,1	104,2	1,3	Мангистауская
Оңтүстік Қазақстан	36771,9	15,0	195,4	2,5	Южно-Казахстанская
Павлодар	14412,0	5,9	308,5	3,9	Павлодарская
Солтүстік Қазақстан	12037,9	4,9	218,0	2,8	Северо-Казахстанская
Шығыс Қазақстан	24771,9	10,1	927,7	11,9	Восточно-Казахстанская
Астана қаласы	5951,6	2,4	395,7	5,1	г.Астана
Алматы қаласы	19047,6	7,8	1030,8	13,2	г.Алматы

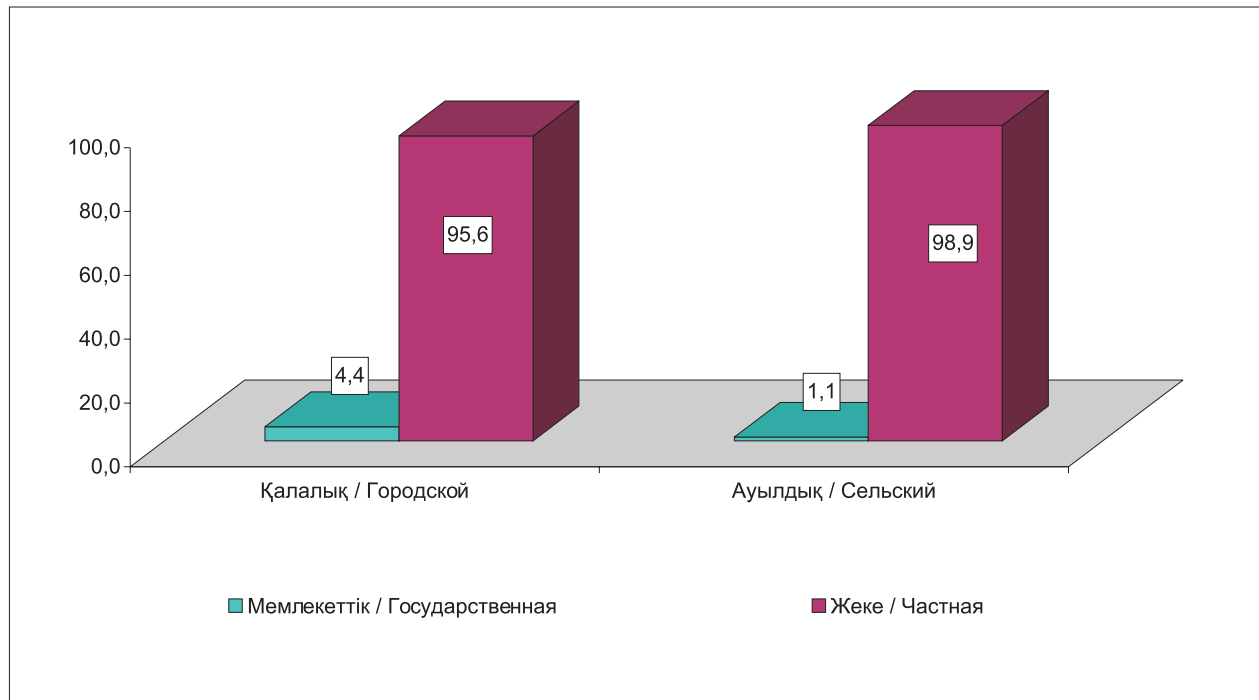
	Қалалық елді мекендерде В городских населенных пунктах					
	Барлығы мың шаршы м.	Соның ішінде:				
		жеке		мемлекеттік		
		мың шаршы м.	қорытынды- сына %-бен	мың шаршы м.	қорытынды- сына %-бен	
		Всего тыс.кв.м.	В том числе:			
	частная		государственная			
тыс.кв.м.	в % к итогу		тыс.кв.м.	в % к итогу		
Қазақстан Республикасы	153010,8	146275,7	100,0	6735,1	100,0	Республика Казахстан
Ақмола	6480,2	6228,3	4,3	251,9	3,7	Ақмолинская
Ақтөбе	7295,2	7052,2	4,8	243,0	3,6	Ақтүбинская
Алматы	7657,7	7223,2	4,9	434,5	6,5	Алматынская
Атырау	4047,6	3828,0	2,6	219,6	3,3	Атырауская
Батыс Қазақстан	4562,1	4373,1	3,0	189,0	2,8	Западно-Казахстанская
Жамбыл	7241,6	6863,2	4,7	378,4	5,6	Жамбылская
Қарағанды	21496,0	19684,8	13,5	1811,2	26,9	Қарағандинская
Қостанай	10146,2	9973,3	6,8	172,9	2,6	Қостанайская
Қызылорда	6302,9	6189,2	4,2	113,7	1,7	Қызылординская
Маңғыстау	3974,0	3883,0	2,7	91,0	1,4	Мангыстауская
Оңтүстік Қазақстан	15531,1	15350,5	10,5	180,6	2,7	Южно-Казахстанская
Павлодар	10318,4	10025,5	6,9	292,9	4,3	Павлодарская
Солтүстік Қазақстан	4694,3	4534,8	3,1	159,5	2,4	Северо-Казахстанская
Шығыс Қазақстан	16837,8	16067,4	11,0	770,4	11,4	Восточно-Казахстанская
Астана қаласы	6347,3	5951,6	4,1	395,7	5,9	г.Астана
Алматы қаласы	20078,4	19047,6	13,0	1030,8	15,3	г.Алматы

	Ауылдық елді мекендерде В сельских населенных пунктах					
	Барлығы мың шаршы м	Соның ішінде:				
		жеке		мемлекеттік		
		мың шаршы м.	қорытынды- сына %-бен	мың шаршы м.	қорытынды- сына %-бен	
	Всего тыс. кв. м	В том числе:				
		частная		государственная		
тыс. кв. м.		в % к итогу	тыс. кв. м.	в % к итогу		
Қазақстан Республикасы	99683,4	98593,4	100,0	1090,0	100,0	Республика Казахстан
Ақмола	6969,1	6896,9	7,0	72,2	6,6	Акмолинская
Ақтөбе	4042,8	3972,0	4,0	70,8	6,5	Актюбинская
Алматы	15634,1	15322,8	15,5	311,3	28,6	Алматинская
Атырау	2987,8	2959,2	3,0	28,6	2,6	Атырауская
Батыс Қазақстан	4541,7	4523,5	4,6	18,2	1,7	Западно-Казахстанская
Жамбыл	7960,8	7858,1	8,0	102,7	9,4	Жамбылская
Қарағанды	3820,5	3705,3	3,8	115,2	10,6	Карагандинская
Қостанай	6584,1	6542,6	6,6	41,5	3,8	Костанайская
Қызылорда	3620,3	3550,2	3,6	70,1	6,4	Кызылординская
Маңғыстау	1260,5	1247,3	1,3	13,2	1,2	Мангистауская
Оңтүстік Қазақстан	21436,2	21421,4	21,7	14,8	1,4	Южно-Казахстанская
Павлодар	4402,1	4386,6	4,4	15,5	1,4	Павлодарская
Солтүстік Қазақстан	7561,6	7503,1	7,6	58,5	5,4	Северо-Казахстанская
Шығыс Қазақстан	8861,8	8704,4	8,8	157,4	14,4	Восточно-Казахстанская
Астана қаласы	-	-	-	-	-	г.Астана
Алматы қаласы	-	-	-	-	-	г.Алматы

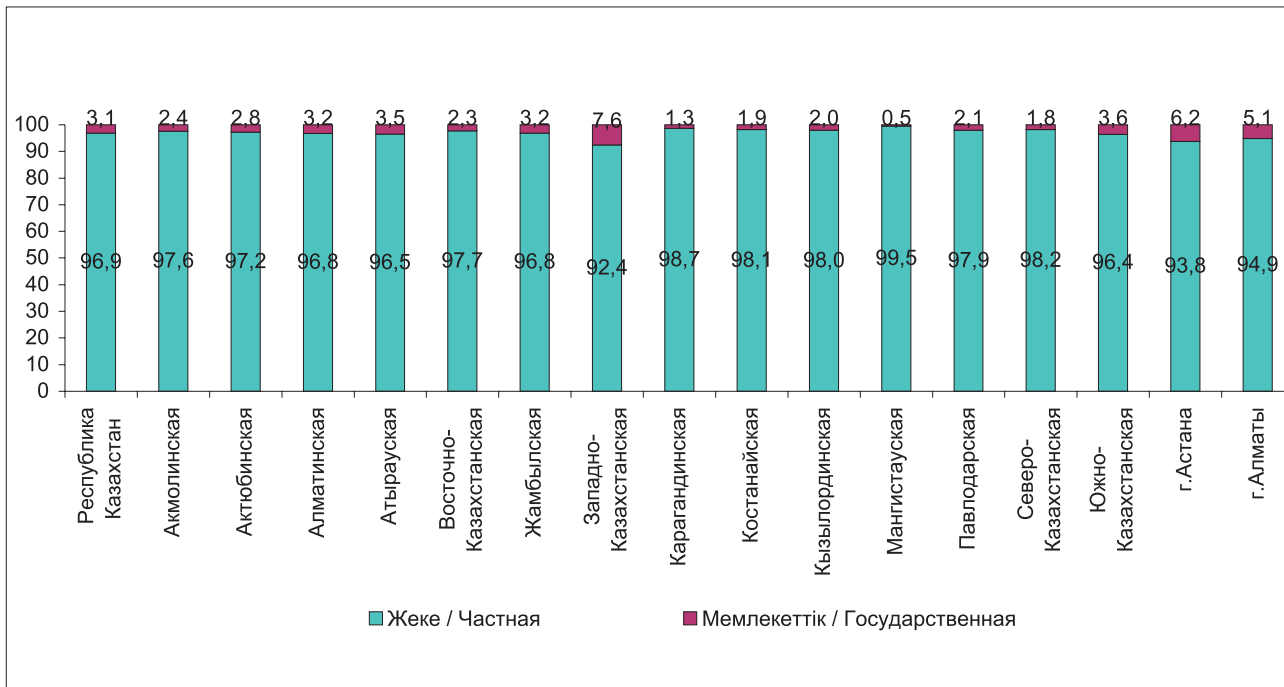
Меншік нысандары бойынша тұрғын үй қорының құрылымы
Структура жилищного фонда по формам собственности

(қорытындысына %-бен)

(в % к итогу)



Өңірлері және меншік нысаны бойынша тұрғын үй қорының құрылымы
Структура жилищного фонда по регионам и форме собственности



3. Тұрғын жай ауданы Жилая площадь

3.1. Қалалық және ауылдық елді мекендер бойынша По городским и сельским населенным пунктам

	Барлығы мың шаршы м.	Соның ішінде:				
		қала		ауыл		
		мың шаршы м.	қорытынды- сына %-бен	мың шаршы м.	қорытынды- сына %-бен	
	Всего тыс. кв. м	В том числе:				
		город		село		
		тыс. кв м.	в % к итогу	тыс. кв м.	в % к итогу	
Қазақстан Республикасы	171272,3	101655,0	100,0	69617,3	100,0	Республика Казахстан
Ақмола	8944,6	4286,3	4,2	4658,3	6,7	Ақмолинская
Ақтөбе	7347,2	4584,9	4,5	2762,3	4,0	Актюбинская
Алматы	16411,0	5309,2	5,2	11101,8	15,9	Алматинская
Атырау	4898,5	2847,0	2,8	2051,5	2,9	Атырауская
Батыс Қазақстан	6000,9	2996,9	2,9	3004,0	4,3	Западно-Казахстанская
Жамбыл	11010,0	5097,1	5,0	5912,9	8,5	Жамбылская
Қарағанды	16703,7	14197,4	14,0	2506,3	3,6	Карагандинская
Қостанай	10949,1	6593,5	6,5	4355,6	6,3	Костанайская
Қызылорда	6764,0	4337,0	4,3	2427,0	3,5	Кызылординская
Маңғыстау	3525,8	2663,3	2,6	862,5	1,2	Мангистауская
Оңтүстік Қазақстан	27048,8	10974,1	10,8	16074,7	23,1	Южно-Казахстанская
Павлодар	9721,1	6634,0	6,5	3087,1	4,4	Павлодарская
Солтүстік Қазақстан	8000,6	3021,4	3,0	4979,2	7,2	Северо-Казахстанская
Шығыс Қазақстан	16591,3	10757,2	10,6	5834,1	8,4	Восточно-Казахстанская
Астана қаласы	4176,2	4176,2	4,1	-	-	г.Астана
Алматы қаласы	13179,5	13179,5	13,0	-	-	г.Алматы

3.2. Меншік нысандары бойынша По формам собственности

	Барлығы Всего				
	жеке		мемлекеттік		
	мың шаршы м.	қорытынды- сына %-бен	мың шаршы м.	қорытынды- сына %-бен	
	частная		государственная		
	тыс.кв.м.	в % к итогу	тыс.кв.м.	в % к итогу	
Қазақстан Республикасы	166044,8	100,0	5227,5	100,0	Республика Казахстан
Ақмола	8728,8	5,3	215,8	4,1	Акмолинская
Ақтөбе	7139,8	4,3	207,4	4,0	Актюбинская
Алматы	15900,5	9,6	510,5	9,8	Алматинская
<Строка006Атырау	4728,7	2,8	169,8	3,2	Атырауская
Батыс Қазақстан	5864,9	3,5	136,0	11,4	Западно-Казахстанская
Жамбыл	10682,6	6,4	327,4	6,3	Жамбылская
Қарағанды	15424,6	9,3	1279,1	2,6	Карагандинская
Қостанай	10814,6	6,5	134,5	24,5	Костанайская
Қызылорда	6640,6	4,0	123,4	2,6	Кызылординская
Маңғыстау	3455,8	2,1	70,0	2,4	Мангистауская
Оңтүстік Қазақстан	26911,6	16,2	137,2	1,3	Южно-Казахстанская
Павлодар	9519,1	5,7	202,0	3,9	Павлодарская
Солтүстік Қазақстан	7859,0	4,7	141,6	2,7	Северо-Казахстанская
Шығыс Қазақстан	15996,3	9,6	595,0	2,6	Восточно-Казахстанская
Астана қаласы	3910,2	2,4	266,0	5,1	г.Астана
Алматы қаласы	12467,7	7,5	711,8	13,6	г.Алматы

	Қалалық елді мекендерде В городских населенных пунктах					
	Барлығы мың шаршы м.	Соның ішінде:				
		жеке		мемлекеттік		
		мың шаршы м.	қорытынды- сына %-бен	мың шаршы м.	қорытынды- сына %-бен	
		В том числе:				
	Всего тыс.кв.м.	частная		государственная		
тыс.кв.м.		в % к итогу	тыс.кв.м.	в % к итогу		
Қазақстан Республикасы	101655,0	97154,7	100,0	4500,3	100,0	Республика Казахстан
Ақмола	4286,3	4118,4	4,2	167,9	3,7	Ақмолинская
Ақтөбе	4584,9	4427,2	4,6	157,7	3,5	Актюбинская
Алматы	5309,2	5019,4	5,2	289,8	6,4	Алматинская
Атырау	2847,0	2696,6	2,8	150,4	3,3	Атырауская
Батыс Қазақстан	2996,9	2873,5	3,0	123,4	2,7	Западно-Казахстанская
Жамбыл	5097,1	4842,0	5,0	255,1	5,7	Жамбылская
Қарағанды	14197,4	12995,8	13,4	1201,6	26,7	Карагандинская
Қостанай	6593,5	6476,1	6,7	117,4	2,6	Костанайская
Қызылорда	4337,0	4261,7	4,4	75,3	1,7	Кызылординская
Маңғыстау	2663,3	2601,0	2,7	62,3	1,4	Мангистауская
Оңтүстік Қазақстан	10974,1	10847,8	11,2	126,3	2,8	Южно-Казахстанская
Павлодар	6634,0	6442,7	6,6	191,3	4,3	Павлодарская
Солтүстік Қазақстан	3021,4	2916,0	3,0	105,4	2,3	Северо-Казахстанская
Шығыс Қазақстан	10757,2	10258,6	10,6	498,6	11,1	Восточно-Казахстанская
Астана қаласы	4176,2	3910,2	4,0	266,0	5,9	г.Астана
Алматы қаласы	13179,5	12467,7	12,8	711,8	15,8	г.Алматы

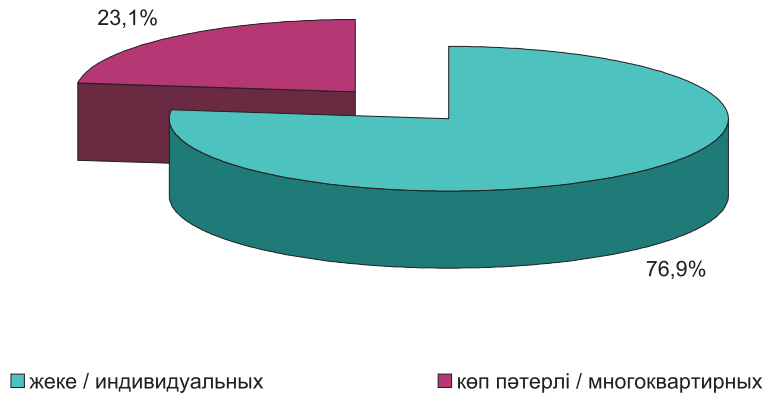
	Ауылдық елді мекендерде В сельских населенных пунктах					
	Барлығы мың шаршы м.	Соның ішінде:				
		жеке		мемлекеттік		
		мың шаршы м.	қорытынды- сына %-бен	мың шаршы м.	қорытынды- сына %-бен	
	Всего тыс.кв.м.	В том числе:				
		частная		государственная		
тыс.кв.м.		в % к итогу	тыс.кв.м.	в % к итогу		
Қазақстан Республикасы	69617,3	68 890,1	100,0	727,2	100,0	Республика Казахстан
Ақмола	4658,3	4 610,4	6,7	47,9	6,6	Акмолинская
Ақтөбе	2762,3	2 712,6	3,9	49,7	6,8	Актюбинская
Алматы	11101,8	10 881,0	15,8	220,8	30,4	Алматинская
Атырау	2051,5	2 032,2	2,9	19,3	2,7	Атырауская
Батыс Қазақстан	3 004,0	2 991,4	4,3	12,6	1,7	Западно-Казахстанская
Жамбыл	5 912,9	5 840,5	8,5	72,4	10,0	Жамбылская
Қарағанды	2 506,3	2 428,8	3,5	77,5	10,7	Карагандинская
Қостанай	4 355,6	4 338,5	6,3	17,1	2,4	Костанайская
Қызылорда	2 427,0	2 378,9	3,5	48,1	6,6	Кызылординская
Маңғыстау	862,5	854,9	1,2	7,6	1,0	Мангистауская
Оңтүстік Қазақстан	16 074,7	16 063,8	23,3	10,9	1,5	Южно-Казахстанская
Павлодар	3 087,1	3 076,4	4,5	10,7	1,5	Павлодарская
Солтүстік Қазақстан	4 979,2	4 943,0	7,2	36,2	5,0	Северо-Казахстанская
Шығыс Қазақстан	5 834,1	5 737,7	8,3	96,4	13,3	Восточно-Казахстанская
Астана қаласы	-	-	-	-	-	г.Астана
Алматы қаласы	-	-	-	-	-	г.Алматы

4. Тұрғын үйлер Жилые дома

4.1. Қалалық және ауылдық елді мекендерде В городских и сельских населенных пунктах

	Барлық бірлігі	Соның ішінде:						
		Қалалық елді мекендерде			Ауылдық елді мекендерде			
		балығы	соның ішінде:		барлығы	соның ішінде:		
			жеке	көп пәтерлі		жеке	көп пәтерлі	
	Всего единиц	В том числе:						
В городских населенных пунктах			В сельских населенных пунктах					
всего		в том числе		всего	в том числе			
		индиви- дуальных	много- квартирных		индиви- дуальных	много- квартирных		
Қазақстан Республикасы	1716841	603977	388966	215011	1112864	931343	181521	Республика Казахстан
Ақмола	106989	31165	17590	13575	75824	58026	17798	Ақмолинская
Ақтөбе	78018	28333	13880	14453	49685	45220	4465	Актюбинская
Алматы	209326	53888	36165	17723	155438	115497	39941	Алматинская
Атырау	39258	17975	12223	5752	21283	17292	3991	Атырауская
Батыс Қазақстан	80588	19514	14399	5115	61074	50568	10506	Западно-Казахстанская
Жамбыл	118174	37104	24482	12622	81070	63327	17743	Жамбылская
Қарағанды	90748	54374	27879	26495	36374	21075	15299	Қарагандинская
Қостанай	113 852	35407	16590	18817	78445	55696	22749	Костанайская
Қызылорда	69250	34774	23638	11136	34476	31622	2854	Қызылординская
Маңғыстау	16 810	7188	4736	2452	9622	7684	1938	Мангистауская
Оңтүстік Қазақстан	299296	83314	63927	19387	215982	207979	8003	Южно-Казахстанская
Павлодар	76318	23115	16637	6478	53203	40184	13019	Павлодарская
Солтүстік Қазақстан	132912	20124	13210	6914	112788	104131	8657	Северо-Казахстанская
Шығыс Қазақстан	202085	74485	49203	25282	127600	113042	14558	Восточно-Казахстанская
Астана қаласы	16899	16899	11017	5882	-	-	-	г.Астана
Алматы қаласы	66318	66318	43390	22928	-	-	-	г.Алматы

Тұрғын жайлардың түрлері бойынша тұрғын үй қорының құрылымы
Структура жилищного фонда по типу помещений



4.2. Жалпы ауданының мөлшері бойынша бөлу

Распределение по размеру общей площади

бірлігі

единиц

	Барлығы Всего					
	100 ш.м. дейін	100ден 500 ш.м. дейін	500ден 1000 ш.м. дейін	1000нан 5000 ш.м. дейін	5000 ш.м ден жоғары	
	До 100 кв.м.	От 100 до 500 кв.м.	От 500 до 1000 кв.м.	От 1000 до 5000 кв.м.	Свыше 5000 кв.м.	
Қазақстан Республикасы	1148943	525727	13191	25733	3247	Республика Казахстан
Ақмола	75214	29604	919	1129	123	Акмолинская
Ақтөбе	56681	19449	639	1081	168	Актюбинская
Алматы	144509	61962	1365	1434	56	Алматинская
Атырау	21216	16790	529	612	111	Атырауская
Батыс Қазақстан	64612	14794	338	724	120	Западно-Казахстанская
Жамбыл	78211	38071	731	1053	108	Жамбылская
Қарағанды	45302	38890	1799	4282	475	Карагандинская
Қостанай	78767	32341	796	1685	263	Костанайская
Қызылорда	32312	35775	661	462	40	Кызылординская
Маңғыстау	7661	7864	314	838	133	Мангистауская
Оңтүстік Қазақстан	162807	132909	1404	2087	89	Южно-Казахстанская
Павлодар	54032	20049	302	1469	466	Павлодарская
Солтүстік Қазақстан	115488	16162	409	704	149	Северо-Казахстанская
Шығыс Қазақстан	163298	34346	1429	2584	428	Восточно-Казахстанская
Астана қаласы	8681	6475	467	1126	150	г.Астана
Алматы қаласы	40152	20246	1089	4463	368	г.Алматы

	Қалалық елді мекендерде В городских населенных пунктах					
	100 ш.м. дейін	100ден 500 ш.м. дейін	500ден 1000 ш.м. дейін	1000нан 5000 ш.м.дейін	5000 ш.м ден жоғары	
	До 100 кв.м.	От 100 до 500 кв.м.	От 500 до 1000 кв.м.	От 1000 до 5000 кв.м.	Свыше 5000 кв.м.	
Қазақстан Республикасы	356509	209204	10430	24715	3119	Республика Казахстан
Ақмола	18865	10512	693	1008	87	Ақмолинская
Ақтөбе	16611	10023	503	1029	167	Актюбинская
Алматы	36192	16027	593	1054	22	Алматинская
Атырау	8317	8698	378	517	65	Атырауская
Батыс Қазақстан	14945	3518	217	714	120	Западно-Казахстанская
Жамбыл	23013	12572	420	996	103	Жамбылская
Қарағанды	26932	20965	1737	4265	475	Карагандинская
Қостанай	22554	10269	654	1667	263	Костанайская
Қызылорда	13852	19812	615	458	37	Кызылординская
Маңғыстау	3203	2874	199	779	133	Мангистауская
Оңтүстік Қазақстан	41886	38119	1204	2017	88	Южно-Казахстанская
Павлодар	15068	5843	275	1463	466	Павлодарская
Солтүстік Қазақстан	14222	4872	237	644	149	Северо-Казахстанская
Шығыс Қазақстан	52016	18379	1149	2515	426	Восточно-Казахстанская
Астана қаласы	8681	6475	467	1126	150	г.Астана
Алматы қаласы	40152	20246	1089	4463	368	г.Алматы

	Ауылдық елді мекендерде В сельских населенных пунктах					
	100 ш.м. дейін	100 ден 500 ш.м. дейін	500 ден 1000 ш.м. дейін	1000 нан 5000 ш.м. дейін	5000 ш.м ден жоғары	
	До 100 кв.м.	От 100 до 500 кв.м.	От 500 до 1000 кв.м.	От 1000 до 5000 кв.м.	Свыше 5000 кв.м.	
Қазақстан Республикасы	792434	316523	2761	1018	128	Республика Казахстан
Ақмола	56349	19092	226	121	36	Ақмолинская
Ақтөбе	40070	9426	136	52	1	Актюбинская
Алматы	108317	45935	772	380	34	Алматинская
Атырау	12899	8092	151	95	46	Атырауская
Батыс Қазақстан	49667	11276	121	10		Западно-Казахстанская
Жамбыл	55198	25499	311	57	5	Жамбылская
Қарағанды	18370	17925	62	17		Қарагандинская
Қостанай	56213	22072	142	18		Костанайская
Қызылорда	18460	15963	46	4	3	Қызылординская
Маңғыстау	4458	4990	115	59		Мангистауская
Оңтүстік Қазақстан	120921	94790	200	70	1	Южно-Казахстанская
Павлодар	38964	14206	27	6		Павлодарская
Солтүстік Қазақстан	101266	11290	172	60		Северо-Казахстанская
Шығыс Қазақстан	111282	15967	280	69	2	Восточно-Казахстанская
Астана қаласы	-	-	-	-	-	г.Астана
Алматы қаласы	-	-	-	-	-	г.Алматы

5. Пәтерлер Квартиры

5.1. Бөлмелер саны бойынша бөлу Распределение по числу комнат

	Барлығы Всего							
	Барлық бірлігі	Соның ішінде						
		бір бөлмелі	екі бөлмелі	үш бөлмелі	төрт бөлмелі	бес бөлмелі	алты және одан жоғары	
	Всего единиц	В том числе:						
одно- комнатных		двух- комнатных	трех- комнатных	четырёх- комнатных	пяти- комнатных	шести и более		
Қазақстан Республикасы	4232758	621485	1291282	1420828	587096	190846	121221	Республика Казахстан
Ақмола	238978	30094	72731	101535	28969	4238	1411	Ақмолинская
Ақтөбе	195356	34057	65699	61296	25473	5687	3144	Актюбинская
Алматы	381522	39725	93122	142644	79797	17749	8485	Алматинская
Атырау	103610	8201	26483	25687	15269	22064	5906	Атырауская
Батыс Қазақстан	169721	27140	55257	57645	21494	5476	2709	Западно-Казахстанская
Жамбыл	242809	28195	64520	71115	52399	16021	10559	Жамбылская
Қарағанды	460491	61932	174136	159197	53859	8752	2615	Карагандинская
Қостанай	315226	54224	95448	128987	30850	4363	1354	Костанайская
Қызылорда	121490	9051	25311	35936	27512	13452	10228	Кызылординская
Маңғыстау	85912	11411	31434	27325	11272	3328	1142	Мангистауская
Оңтүстік Қазақстан	459323	32708	88759	117238	101703	61688	57227	Южно-Казахстанская
Павлодар	265388	45459	84546	90743	30463	7537	6640	Павлодарская
Солтүстік Қазақстан	225347	39099	100470	70158	12296	2675	649	Северо-Казахстанская
Шығыс Қазақстан	481602	79341	155924	184497	51309	8341	2190	Восточно-Казахстанская
Астана қаласы	113430	29717	39117	30473	10152	2550	1421	г.Астана
Алматы қаласы	372553	91131	118325	116352	34279	6925	5541	г.Алматы

	Қалалық елді мекендерде В городских населенных пунктах							
	Барлық бірлігі	Соның ішінде						
		бір бөлмелі	екі бөлмелі	үш бөлмелі	төрт бөлмелі	бес бөлмелі	алты және одан көп	
	Всего единиц	В том числе:						
одно- комнатных		двух- комнатных	трех- комнатных	четырёх- комнатных	пяти- комнатных	шести и более		
Қазақстан Республикасы	2789156	532695	991105	846508	310522	70704	37622	Республика Казахстан
Ақмола	125785	21943	45176	43286	13238	1542	600	Ақмолинская
Ақтөбе	135185	30864	50556	34700	13905	3283	1877	Актюбинская
Алматы	137200	19459	39959	46619	24566	4697	1900	Алматинская
Атырау	65670	7449	23007	20064	10665	3029	1456	Атырауская
Батыс Қазақстан	92550	21647	37844	25396	5615	1212	836	Западно-Казахстанская
Жамбыл	129919	20939	41986	37138	21849	5106	2901	Жамбылская
Қарағанды	406052	60588	165709	129196	42876	6165	1518	Қарагандинская
Қостанай	206179	49313	77304	57584	19207	2175	596	Костанайская
Қызылорда	82468	7405	19522	23395	16375	8777	6994	Қызылординская
Маңғыстау	71207	10575	28239	22747	7118	1986	542	Мангистауская
Оңтүстік Қазақстан	229729	28123	67013	69590	40819	14589	9595	Южно-Казахстанская
Павлодар	197058	42994	69941	61222	17994	3709	1198	Павлодарская
Солтүстік Қазақстан	95816	25156	44807	21634	3234	765	220	Северо-Казахстанская
Шығыс Қазақстан	328355	64901	122600	107112	28630	4194	918	Восточно-Казахстанская
Астана қаласы	113430	29718	39117	30473	10152	2550	1420	г.Астана
Алматы қаласы	372553	91621	118325	116352	34279	6925	5051	г.Алматы

		Ауылдық елді мекендерде В сельских населенных пунктах							
		Барлық бірлігі	Соның ішінде						
			бір бөлмелі	екі бөлмелі	үш бөлмелі	төрт бөлмелі	бес бөлмелі		алты және одан көп
		Всего единиц	В том числе:						
одно- комнатных	двух- комнатных		трех- комнатных	четырёх- комнатных	пяти- комнатных	шести и более			
Қазақстан Республикасы	1443572	93520	300173	574298	276571	120141	78869	Республика Казахстан	
Ақмола	113193	8218	27555	58249	15731	2696	744	Акмолинская	
Ақтөбе	60171	3197	15143	26596	11568	2404	1263	Актюбинская	
Алматы	244318	20276	53163	96023	55230	13051	6575	Алматинская	
Атырау	37927	753	3475	5613	4602	19035	4449	Атырауская	
Батыс Қазақстан	77171	5493	17413	32249	15879	4264	1873	Западно-Казахстанская	
Жамбыл	112888	7257	22532	33977	30550	10915	7657	Жамбылская	
Қарағанды	54439	1649	8427	30001	10983	2587	792	Карагандинская	
Қостанай	109047	5102	18144	71403	11643	2188	567	Костанайская	
Қызылорда	39022	1650	5789	12541	11137	4675	3230	Кызылординская	
Маңғыстау	14705	837	3195	4578	4154	1342	599	Мангистауская	
Оңтүстік Қазақстан	229594	4585	21746	47648	60884	47099	47632	Южно-Казахстанская	
Павлодар	68330	5830	14605	29521	12469	3828	2077	Павлодарская	
Солтүстік Қазақстан	129531	14059	55663	48524	9062	1910	313	Северо-Казахстанская	
Шығыс Қазақстан	153236	14614	33323	77375	22679	4147	1098	Восточно-Казахстанская	
Астана қаласы	-	-	-	-	-	-	-	г.Астана	
Алматы қаласы	-	-	-	-	-	-	-	г.Алматы	

5.2. Бөлмелер саны бойынша жалпы ауданы Общая площадь по числу комнат

	Барлығы Всего							
	Барлығы мың шаршы м	Соның ішінде						
		бір бөлмелі	екі бөлмелі	үш бөлмелі	төрт бөлмелі	бес бөлмелі	алты және одан көп	
		В том числе:						
	одно- комнатных	двух- комнатных	трех- комнатных	четырёх- комнатных	пяти- комнатных	шести и более		
Қазақстан Республикасы	252694,2	19238,3	60527,6	89801	48000,8	19040,7	16080,8	Республика Казахстан
Ақмола	13449,3	859,3	3302,2	6329,3	2330,9	437,3	190,3	Ақмолинская
Ақтөбе	11338	1001,5	3168,9	3944,7	2111,4	603,1	508,4	Актюбинская
Алматы	23291,8	1188,6	4237,6	9074,8	6182,7	1661,3	946,8	Алматинская
Атырау	7035,4	253,5	1256,3	1715,4	1372	1619	819,2	Атырауская
Батыс Қазақстан	9103,8	780,8	2463,6	3350,2	1614,3	520,6	374,3	Западно-Казахстанская
Жамбыл	15202,4	904,7	2987,8	4467,8	4104,6	1566,8	1170,7	Жамбылская
Қарағанды	25316,5	1959,6	8043,2	9937,9	4121,6	869,4	384,8	Карагандинская
Қостанай	16730,3	1563,4	4298,3	7854,4	2361,9	451,6	200,7	Костанайская
Қызылорда	9923,2	348,9	1346,6	2704,5	2651,1	1509,1	1363	Кызылординская
Маңғыстау	5234,5	359,2	1470,8	1769,4	1069,3	392,2	173,6	Мангистауская
Оңтүстік Қазақстан	36967,3	1076,8	4415,5	7939,1	9064,5	6378,9	8092,5	Южно-Казахстанская
Павлодар	14720,5	1584,7	3988,3	5619,9	2349,4	742,1	436,1	Павлодарская
Солтүстік Қазақстан	12255,9	1205,9	4932,8	4637,9	1087	302,2	90,1	Северо-Казахстанская
Шығыс Қазақстан	25699,6	2503,2	7188,1	11218,8	3734,7	774,2	280,6	Восточно-Казахстанская
Астана қаласы	6347,3	859	1926,1	1957,9	938,2	371,9	294,2	г.Астана
Алматы қаласы	20078,4	2794,2	5501,6	7279,1	2907,2	840,9	755,4	г.Алматы

	Қалалық елді мекендерде В городских населенных пунктах							
	Барлығы мың шаршы м	Соның ішінде						
		бір бөлмелі	екі бөлмелі	үш бөлмелі	төрт бөлмелі	бес бөлмелі	алты және одан көп	
	Всего тыс. кв. м.	В том числе:						
		одно- комнатных	двух- комнатных	трех- комнатных	четырёх- комнатных	пяти- комнатных	шести и более	
Қазақстан Республикасы	153010,8	15990,3	46015,6	52778,5	25157,7	7532,2	5536,5	Республика Казахстан
Ақмола	6480,2	599,1	2013,7	2598	1018,7	159,4	91,3	Акмолинская
Ақтөбе	7295,2	886,3	2402,2	2191,2	1135,7	342,9	336,9	Актюбинская
Алматы	7657,7	563,1	1788,1	2854,8	1818,2	437,1	196,4	Алматинская
Атырау	4047,6	226,6	1065,4	1304,7	963,1	279,2	208,6	Атырауская
Батыс Қазақстан	4562,1	627	1726	1519	429,2	124,3	136,6	Западно-Казахстанская
Жамбыл	7241,6	653,2	1911,4	2238,3	1612	490,7	336	Жамбылская
Қарағанды	21496	1895,1	7598,3	7911,8	3204,4	602,2	284,2	Карагандинская
Қостанай	10146,2	1379	3450,2	3483,9	1454	240,5	138,6	Костанайская
Қызылорда	6302,9	240,2	956,5	1654,7	1524,4	975,8	951,3	Кызылординская
Маңғыстау	3974	327,5	1291,1	1419,7	633,4	221,1	81,2	Мангистауская
Оңтүстік Қазақстан	15531,1	900,1	3328,6	4681,6	3727,1	1559,6	1334,1	Южно-Казахстанская
Павлодар	10318,4	1294,4	3262,7	3783,4	1396,4	384,5	197	Павлодарская
Солтүстік Қазақстан	4694,3	753,9	2178,7	1360,7	269,6	87,6	43,8	Северо-Казахстанская
Шығыс Қазақстан	16837,8	1991	5615,2	6539,8	2126	414,5	151,3	Восточно-Казахстанская
Астана қаласы	6347,3	859	1926,1	1957,9	938,2	371,9	294,2	г.Астана
Алматы қаласы	20078,4	2794,2	5501,6	7279,1	2907,2	840,9	755,4	г.Алматы

	Ауылдық елді мекендерде В сельских населенных пунктах							
	Барлығы мың шаршы м	Соның ішінде						
		бір бөлмелі	екі бөлмелі	үш бөлмелі	төрт бөлмелі	бес бөлмелі		алты және одан көп
	Всего тыс. кв. м	В том числе:						шести и более
одно- комнатных		двух- комнатных	трех- комнатных	четырёх- комнатных	пяти- комнатных			
Қазақстан Республикасы	99683,4	3255,2	14511,8	37020,9	22842,8	11508,4	10544,3	Республика Казахстан
Ақмола	6969,1	260,2	1288,4	3731,3	1312,2	277,9	99,1	Ақмолинская
Ақтөбе	4042,8	115,2	766,7	1753,5	975,7	260,2	171,5	Актюбинская
Алматы	15634,1	625,7	2449,5	6219,9	4364,5	1224,1	750,4	Алматинская
Атырау	2987,8	27,8	190,9	409,9	408,7	1339,9	610,6	Атырауская
Батыс Қазақстан	4541,7	153,9	737,6	1831,2	1185	396,3	237,7	Западно-Казахстанская
Жамбыл	7960,8	251,6	1076,3	2229,5	2492,6	1076,1	834,7	Жамбылская
Қарағанды	3820,5	64,6	444,9	2026	917,2	267,2	100,6	Қарагандинская
Қостанай	6584,1	184,3	848,1	4370,5	907,9	211,1	62,2	Костанайская
Қызылорда	3620,3	108,6	390,1	1049,8	1126,7	533,3	411,8	Қызылординская
Маңғыстау	1260,5	31,7	179,7	349,7	435,9	171,1	92,4	Мангистауская
Оңтүстік Қазақстан	21436,2	176,5	1086,9	3257,5	5337,4	4819,4	6758,5	Южно-Казахстанская
Павлодар	4402,1	290,2	725,6	1836,5	953	357,6	239,2	Павлодарская
Солтүстік Қазақстан	7561,6	452	2754,1	3277,2	817,4	214,6	46,3	Северо-Казахстанская
Шығыс Қазақстан	8861,8	512,6	1572,9	4678,4	1608,8	359,7	129,4	Восточно-Казахстанская
Астана қаласы	-	-	-	-	-	-	-	г.Астана
Алматы қаласы	-	-	-	-	-	-	-	г.Алматы

5.3. Жалпы ауданының мөлшері және бөлмелер саны бойынша бөлу Распределение по размеру общей площади и числу комнат

мың шаршы м.

тыс.кв.м

	бір бөлмелі	екі бөлмелі	үш бөлмелі	төрт бөлмелі	бес бөлмелі	алты және одан көп	
	одно- комнатные	двух- комнатные	трех- комнатные	четырёх- комнатные	пяти- комнатные	шести и более	
Қазақстан Республикасы	19238,3	60527,6	89801	48000,8	19040,7	16080,8	Республика Казахстан
50 м² дейін	17720,6	38088,3	8639,6	1119,3	235,3	42,2	до 50 м²
50 ден 75 м² дейін	993,6	19467,1	59871,8	14275,3	1698	305	от 50 до 75 м²
75 тен 100 м² дейін	273,7	1923,5	15369	19436,6	6635,3	967,9	от 75 до 100 м²
100 ден 150 м² дейін	141,7	900,5	5190,8	10801,5	7501	8013,7	от 100 до 150 м²
150 м² ден жоғары	108,4	148,3	730	2368,1	2971,1	6752	от 150 и более м²
Ақмола	859,3	3302,2	6329,3	2330,9	437,3	190,3	Акмолинская
50 м² дейін	809,7	2150,1	690,2	55,6	1,1	0,1	до 50 м²
50 ден 75 м² дейін	41,2	1028,7	4058,7	679,1	33,2	2,4	от 50 до 75 м²
75 тен 100 м² дейін	6,6	91	1277	1027,1	137	15,9	от 75 до 100 м²
100 ден 150 м² дейін	1,6	26	266,6	494,3	204,2	87,8	от 100 до 150 м²
150 м² ден жоғары	0,2	6,4	36,8	74,8	61,8	84,1	от 150 и более м²
Ақтөбе	1001,5	3168,9	3944,7	2111,4	603,1	508,4	Актюбинская
50 м² дейін	924,8	1781,3	324,2	58,8	9,5	1,3	до 50 м²
50 ден 75 м² дейін	52,7	1226,1	2576,5	580,8	72,9	18,2	от 50 до 75 м²
75 тен 100 м² дейін	11,1	120,8	782,5	797,9	118,4	34,3	от 75 до 100 м²
100 ден 150 м² дейін	3,4	29,1	223,4	575,8	277,7	157,4	от 100 до 150 м²
150 м² ден жоғары	9,5	11,6	38,1	98,1	124,6	297,2	от 150 и более м²
Алматы	1188,6	4237,6	9074,8	6182,7	1661,3	946,8	Алматинская
50 м² дейін	1061,7	2484,2	1183,8	272,7	23	7,3	до 50 м²
50 ден 75 м² дейін	90,2	1391,4	5224,8	2194,8	293,7	81,8	от 50 до 75 м²
75 тен 100 м² дейін	25,7	306,3	1931,7	2279,4	530,2	173,7	от 75 до 100 м²
100 ден 150 м² дейін	9,9	49,2	687,2	1116,3	613,6	448,6	от 100 до 150 м²
150 м² ден жоғары	1,1	6,5	47,3	319,5	200,8	235,4	от 150 и более м²

	бір бөлмелі	екі бөлмелі	үш бөлмелі	төрт бөлмелі	бес бөлмелі	алты және одан көп	
	одно- комнатные	двух- комнатные	трех- комнатные	четырёх- комнатные	пяти- комнатные	шести и более	
Атырау	253,5	1256,3	1715,4	1372	1619	819,2	Атырауская
50 м ² дейін	240,4	786,6	153,5	7,9	147	1,5	до 50 м ²
50 ден 75 м ² дейін	5	360,8	915,5	299,3	483	4,6	от 50 до 75 м ²
75 тен 100 м ² дейін	2,4	86,5	479,7	484,5	567,6	16,8	от 75 до 100 м ²
100 ден 150 м ² дейін	5,1	20,1	137,7	485,7	326,1	473,6	от 100 до 150 м ²
150 м ² ден жоғары	0,6	2,3	29	94,6	95,3	322,7	от 150 и более м ²
Батыс Қазақстан	780,8	2463,6	3350,2	1614,3	520,6	374,3	Западно-Казахстанская
50 м ² дейін	762,8	1782,3	351,3	5,5	0,1	0	до 50 м ²
50 ден 75 м ² дейін	16,6	644,7	2694,5	809	3,2	1	от 50 до 75 м ²
75 тен 100 м ² дейін	0,8	28,9	232,1	673,1	365,5	3,3	от 75 до 100 м ²
100 ден 150 м ² дейін	0,2	6,9	58,4	101,7	122,9	241,3	от 100 до 150 м ²
150 м ² ден жоғары	0,4	0,8	13,9	25	28,9	128,7	от 150 и более м ²
Жамбыл	904,4	2987,8	4467,9	4104,5	1566,9	1170,6	Жамбылская
50 м ² дейін	854	1944,9	444,1	100,9	4,6	1,8	до 50 м ²
50 ден 75 м ² дейін	45,7	938,7	2997,8	1373,1	216,9	56,9	от 50 до 75 м ²
75 тен 100 м ² дейін	3,5	90,2	814,4	1863,3	538,4	277,9	от 75 до 100 м ²
100 ден 150 м ² дейін	0,9	13,1	195,7	700,8	589,1	591,5	от 100 до 150 м ²
150 м ² ден жоғары	0,3	0,9	15,9	66,4	217,9	242,5	от 150 и более м ²
Қарағанды	1959,6	8043,2	9937,9	4121,6	869,4	384,8	Карагандинская
50 м ² дейін	1868,7	5961,6	838,9	91,9	1,3	0,6	до 50 м ²
50 ден 75 м ² дейін	46,4	1927,9	7169,2	1562,2	97,2	17,4	от 50 до 75 м ²
75 тен 100 м ² дейін	11,6	116,4	1566,2	1723,5	305,4	35,7	от 75 до 100 м ²
100 ден 150 м ² дейін	4,7	27,5	314	651,5	353,5	115,7	от 100 до 150 м ²
150 м ² ден жоғары	28,2	9,8	49,6	92,5	112	215,4	от 150 и более м ²

	бір бөлмелі	екі бөлмелі	үш бөлмелі	төрт бөлмелі	бес бөлмелі	алты және одан көп	
	одно- комнатные	двух- комнатные	трех- комнатные	четырёх- комнатные	пяти- комнатные	шести и более	
Қостанай	1563,4	4298,3	7854,4	2361,9	451,6	200,7	Костанайская
50 м ² дейін	1427,7	3051,5	975,6	93,6	4,5	1,3	до 50 м ²
50 ден 75 м ² дейін	99,4	1126,2	5261,9	857,5	46,3	5,1	от 50 до 75 м ²
75 тен 100 м ² дейін	26,6	91,8	1288,2	964,3	142,5	20,4	от 75 до 100 м ²
100 ден 150 м ² дейін	8,6	23,7	292,8	360	166,7	45,3	от 100 до 150 м ²
150 м ² ден жоғары	1,1	5,1	35,9	86,5	91,6	128,6	от 150 и более м ²
Қызылорда	348,9	1346,6	2704,5	2651,1	1509,1	1363	Кызылординская
50 м ² дейін	223,4	608,4	59,5	12,2	5,3	2	до 50 м ²
50 ден 75 м ² дейін	76	498,8	1200,3	358,1	41,5	16,9	от 50 до 75 м ²
75 тен 100 м ² дейін	15,8	141,5	869,6	936,9	305,5	85,4	от 75 до 100 м ²
100 ден 150 м ² дейін	26,9	82,8	528,9	1215,1	893,8	745,3	от 100 до 150 м ²
150 м ² ден жоғары	6,8	15,1	46,2	128,8	263	513,4	от 150 и более м ²
Маңғыстау	359,2	1470,8	1769,4	1069,3	392,2	173,6	Мангистауская
50 м ² дейін	344,3	1133,3	27,2	2,2	0,3	0,4	до 50 м ²
50 ден 75 м ² дейін	10,1	270,5	1427,6	72,3	7,8	2,1	от 50 до 75 м ²
75 тен 100 м ² дейін	2,2	37,8	193,4	561	83,4	11,7	от 75 до 100 м ²
100 ден 150 м ² дейін	2,1	14,8	92,4	351,8	209,7	66,6	от 100 до 150 м ²
150 м ² ден жоғары	0,5	14,4	28,8	82	91	92,8	от 150 и более м ²
Оңтүстік Қазақстан	1076,8	4415,5	7939,1	9064,5	6378,9	8092,5	Южно-Казахстанская
50 м ² дейін	912,4	2710,8	518,2	63,5	9,4	5,6	до 50 м ²
50 ден 75 м ² дейін	104	1010,6	4415,6	1971,9	108,6	30,6	от 50 до 75 м ²
75 тен 100 м ² дейін	18,3	213,8	1474,4	3450,6	2660,7	134,1	от 75 до 100 м ²
100 ден 150 м ² дейін	34	448,2	1409,9	2979,6	2667	4458	от 100 до 150 м ²
150 м ² ден жоғары	8,1	32,1	121	598,9	933,2	3464,2	от 150 и более м ²
Павлодар	1584,7	3988,3	5619,9	2349,4	742,1	436,1	Павлодарская
50 м ² дейін	1381,3	2544,6	396,5	35,7	1,7	0,3	до 50 м ²
50 ден 75 м ² дейін	132,2	1342,9	4526,1	887,4	85,8	7,9	от 50 до 75 м ²
75 тен 100 м ² дейін	51,9	72,7	575,2	1092,4	315,2	66,1	от 75 до 100 м ²
100 ден 150 м ² дейін	18,1	22,7	101,4	254	241,5	199,8	от 100 до 150 м ²
150 м ² ден жоғары	1,2	5,4	20,7	79,9	97,9	162	от 150 и более м ²

	бір бөлмелі	екі бөлмелі	үш бөлмелі	төрт бөлмелі	бес бөлмелі	алты және одан көп	
	одно- комнатные	двух- комнатные	трех- комнатные	четырёх- комнатные	пяти- комнатные	шести и более	
Солтүстік Қазақстан	1205,9	4932,8	4637,9	1087	302,1	90,1	Северо-Казахстанская
50 м ² дейін	1184,8	2372,1	114,1	1,1	0	0	до 50 м ²
50 ден 75 м ² дейін	18,7	2412,2	3306,2	160	3,4	0,3	от 50 до 75 м ²
75 тен 100 м ² дейін	1,9	133,8	1058,4	584	41,2	1,3	от 75 до 100 м ²
100 ден 150 м ² дейін	0,3	13,8	154,2	326,2	219,9	32,2	от 100 до 150 м ²
150 м ² ден жоғары	0,2	0,9	5	15,7	37,6	56,3	от 150 и более м2
Шығыс Қазақстан	2503,2	7188,1	11218,8	3734,7	774,2	280,6	Восточно-Казахстанская
50 м ² дейін	2277,5	4619,5	1668,7	236,4	19,1	3,5	до 50 м ²
50 ден 75 м ² дейін	158,6	2319,2	7452	1469,1	105	13,4	от 50 до 75 м ²
75 тен 100 м ² дейін	42,8	182,2	1704,8	1498,3	326,2	20,1	от 75 до 100 м ²
100 ден 150 м ² дейін	15,5	55,4	331	420,8	230,8	119,8	от 100 до 150 м ²
150 м ² ден жоғары	8,8	11,8	62,3	110,1	93,1	123,8	от 150 и более м ²
Астана қаласы	859	1926,1	1957,9	938,2	371,9	294,2	г.Астана
50 м ² дейін	835	958,3	285,7	9,6	0,8	1,8	до 50 м ²
50 ден 75 м ² дейін	21,2	859,2	1083,8	253,8	16,1	4,2	от 50 до 75 м ²
75 тен 100 м ² дейін	1,5	74,6	311,1	274,3	55,9	12,4	от 75 до 100 м ²
100 ден 150 м ² дейін	1	32,3	224,7	217,4	110,8	40	от 100 до 150 м ²
150 м ² ден жоғары	0,3	1,7	52,6	183,1	188,3	235,8	от 150 и более м ²
Алматы қаласы	2794,2	5501,6	7279,1	2907,2	840,9	755,4	г.Алматы
50 м ² дейін	2617,1	3198,8	608,1	71,7	7,5	14,7	до 50 м ²
50 ден 75 м ² дейін	75,6	2109,2	5561,3	746,9	83,4	42,2	от 50 до 75 м ²
75 тен 100 м ² дейін	51	135,2	810,3	1226	142,2	58,8	от 75 до 100 м ²
100 ден 150 м ² дейін	9,4	34,9	172,5	550,5	273,7	190,8	от 100 до 150 м ²
150 м ² ден жоғары	41,1	23,5	126,9	312,1	334,1	448,9	от 150 и более м ²

5.4. Жалпы ауданының орташа мөлшері Средний размер общей площади

шаршы м.

кв.м.

	Барлығы Всего						
	бір бөлмелі	екі бөлмелі	үш бөлмелі	төрт бөлмелі	бес бөлмелі	алты және одан көп	
	одно- комнатных	двух- комнатных	трех- комнатных	четырёх- комнатных	пяти- комнатных	шести и более	
Қазақстан Республикасы	31,0	46,9	63,2	81,8	99,8	132,7	Республика Казахстан
Ақмола	28,6	45,4	62,3	80,5	103,2	134,9	Ақмолинская
Ақтөбе	29,4	48,2	64,4	82,9	106,0	161,7	Актюбинская
Алматы	29,9	45,5	63,6	77,5	93,6	111,6	Алматинская
Атырау	30,9	47,4	66,8	89,9	73,4	138,7	Атырауская
Батыс Қазақстан	28,8	44,6	58,1	75,1	95,1	138,2	Западно-Казахстанская
Жамбыл	32,1	46,3	62,8	78,3	97,8	110,9	Жамбылская
Қарағанды	31,6	46,2	62,4	76,5	99,3	147,2	Карагандинская
Қостанай	28,8	45,0	60,9	76,6	103,5	148,2	Костанайская
Қызылорда	38,5	53,2	75,3	96,4	112,2	133,3	Кызылординская
Маңғыстау	31,5	46,8	64,8	94,9	117,8	152,0	Мангистауская
Оңтүстік Қазақстан	32,9	49,7	67,7	89,1	103,4	141,4	Южно-Казахстанская
Павлодар	34,9	47,2	61,9	77,1	98,5	65,7	Павлодарская
Солтүстік Қазақстан	30,8	49,1	66,1	88,4	113,0	138,8	Северо-Казахстанская
Шығыс Қазақстан	31,5	46,1	60,8	72,8	92,8	128,1	Восточно-Казахстанская
Астана қаласы	28,9	49,2	64,3	92,4	145,8	207,0	г.Астана
Алматы қаласы	30,7	46,5	62,6	84,8	121,4	136,3	г.Алматы

	Қалалық елді мекендердіе В городских населенных пунктах						
	бір бөлмелі	екі бөлмелі	үш бөлмелі	төрт бөлмелі	бес бөлмелі	алты және одан жоғары	
	одно- комнатных	двух- комнатных	трех- комнатных	четырёх- комнатных	пяти- комнатных	шести и более	
Қазақстан Республикасы	30,0	46,4	62,3	81,0	106,5	147,2	Республика Казахстан
Ақмола	27,3	44,6	60,0	77,0	103,4	152,2	Ақмолинская
Ақтөбе	28,7	47,5	63,1	81,7	104,4	179,5	Актюбинская
Алматы	28,9	44,7	61,2	74,0	93,1	103,4	Алматинская
Атырау	30,4	46,3	65,0	90,3	92,2	143,3	Атырауская
Батыс Қазақстан	29,0	45,6	59,8	76,4	102,6	163,4	Западно-Казахстанская
Жамбыл	31,2	45,5	60,3	73,8	96,1	115,8	Жамбылская
Қарағанды	31,3	45,9	61,2	74,7	97,7	187,2	Қарагандинская
Қостанай	28,0	44,6	60,5	75,7	110,6	232,6	Костанайская
Қызылорда	32,4	49,0	70,7	93,1	111,2	136,0	Қызылординская
Маңғыстау	31,0	45,7	62,4	89,0	111,3	149,8	Мангистауская
Оңтүстік Қазақстан	32,0	49,7	67,3	91,3	106,9	139,0	Южно-Казахстанская
Павлодар	30,1	46,6	61,8	77,6	103,7	164,4	Павлодарская
Солтүстік Қазақстан	30,0	48,6	62,9	83,4	114,5	199,1	Северо-Казахстанская
Шығыс Қазақстан	30,7	45,8	61,1	74,3	98,8	164,8	Восточно-Казахстанская
Астана қаласы	28,9	49,2	64,3	92,4	145,8	207,2	г.Астана
Алматы қаласы	30,5	46,5	62,6	84,8	121,4	149,6	г.Алматы

	Ауылдық елді мекендерде В сельских населенных пунктах						
	бір бөлмелі	екі бөлмелі	үш бөлмелі	төрт бөлмелі	бес бөлмелі	алты және одан жоғары	
	одно- комнатных	двух- комнатных	трех- комнатных	четырёх- комнатных	пяти- комнатных	шести и более	
Қазақстан Республикасы	34,8	48,3	64,5	82,6	95,8	133,7	Республика Казахстан
Ақмола	31,7	46,8	64,1	83,4	103,1	133,2	Акмолинская
Ақтөбе	36,0	50,6	65,9	84,3	108,2	135,8	Актюбинская
Алматы	30,9	46,1	64,8	79,0	93,8	114,1	Алматинская
Атырау	36,9	54,9	73,0	88,8	70,4	137,2	Атырауская
Батыс Қазақстан	28,0	42,4	56,8	74,6	92,9	126,9	Западно-Казахстанская
Жамбыл	34,7	47,8	65,6	81,6	98,6	109,0	Жамбылская
Қарағанды	39,2	52,8	67,5	83,5	103,3	127,0	Карагандинская
Қостанай	36,1	46,7	61,2	78,0	96,5	109,7	Костанайская
Қызылорда	65,8	67,4	83,7	101,2	114,1	127,5	Кызылординская
Маңғыстау	37,9	56,2	76,4	104,9	127,5	154,3	Мангистауская
Оңтүстік Қазақстан	38,5	50,0	68,4	87,7	102,3	141,9	Южно-Казахстанская
Павлодар	49,8	49,7	62,2	76,4	93,4	115,2	Павлодарская
Солтүстік Қазақстан	32,2	49,5	67,5	90,2	112,4	147,9	Северо-Казахстанская
Шығыс Қазақстан	35,1	47,2	60,5	70,9	86,7	117,9	Восточно-Казахстанская
Астана қаласы	-	-	-	-	-	-	г.Астана
Алматы қаласы	-	-	-	-	-	-	г.Алматы

6. Тұрғын үй қорын көркейту Благоустройство жилого фонда

пайызбен

в процентах

	Барлығы Всего						
	Жабдықталған жалпы ауданының үлес салмағы						
	су құбы- рымен	кәрізбен	орталық жылумен	ваннамен немесе су себезгімен	ыстық сумен жабдықтау	газбен	
	Удельный вес общей площади, оборудованной:						
	водопро- водом	канализа- цией	центральным отоплением	ванной или душем	горячим водо- снабжением	газом	
Қазақстан Республикасы	53,5	43,7	38,1	37,7	33,7	87,9	Республика Казахстан
Ақмола	39,6	31,2	26,7	25,7	15,0	96,5	Ақмолинская
Ақтөбе	51,5	44,9	40,7	37,9	32,9	88,7	Актюбинская
Алматы	31,1	19,2	12,1	15,6	11,2	95,3	Алматинская
Атырау	53,5	33,9	34,7	28,5	32,7	94,1	Атырауская
Батыс Қазақстан	36,8	35,8	35,3	33,6	32,9	96,2	Западно-Казахстанская
Жамбыл	49,5	35,8	26,6	26,5	25,2	98,4	Жамбылская
Қарағанды	82,6	73,4	64,5	64,8	45,9	66,4	Карагандинская
Қостанай	49,4	47,0	44,8	37,9	41,8	98,4	Костанайская
Қызылорда	22,1	15,7	15,1	15,0	1,8	97,0	Кызылординская
Маңғыстау	64,6	63,5	62,3	63,1	61,3	97,7	Мангистауская
Оңтүстік Қазақстан	47,7	26,0	13,7	24,5	12,3	88,6	Южно-Казахстанская
Павлодар	64,4	63,0	60,3	54,0	58,1	64,1	Павлодарская
Солтүстік Қазақстан	27,8	27,3	25,9	24,0	24,9	97,0	Северо-Казахстанская
Шығыс Қазақстан	52,6	47,6	43,5	38,3	41,1	77,0	Восточно-Казахстанская
Астана қаласы	81,9	75,1	69,3	68,6	68,3	90,7	г.Астана
Алматы қаласы	90,5	74,4	71,4	64,9	72,9	94,1	г.Алматы

	Қалалық елді мекендерде В городских населенных пунктах						
	Жабдықталған жалпы ауданының үлес салмағы						
	су құбы- рымен	кәрізбен	орталық жылумен	ваннамен немесе су себезгімен	ыстық сумен жабдықтау	газбен	
	Удельный вес общей площади, оборудованной:						
	водопро- водом	канализа- цией	центральным отоплением	ванной или душем	горячим водо- снабжением	газом	
Қазақстан Республикасы	77,2	68,3	61,7	60,6	54,7	85,9	Республика Казахстан
Ақмола	58,6	56,3	51,6	48,4	29,8	93,8	Ақмолинская
Ақтөбе	71,1	62,5	59,1	56,3	48,5	95,4	Актюбинская
Алматы	58,6	43,4	31,4	38,6	28,8	96,4	Алматинская
Атырау	70,1	52,7	53,9	48,8	49,5	98,3	Атырауская
Батыс Қазақстан	71,1	70,2	70,0	66,5	65,6	96,8	Западно-Казахстанская
Жамбыл	83,4	61,6	52,7	52,0	51,3	98,3	Жамбылская
Қарағанды	91,5	84,5	75,9	75,5	54,0	65,4	Қарагандинская
Қостанай	76,8	74,5	73,6	60,9	68,8	97,5	Костанайская
Қызылорда	34,0	24,4	23,3	23,4	2,8	97,0	Кызылординская
Маңғыстау	82,5	81,3	79,6	80,8	80,1	98,2	Мангистауская
Оңтүстік Қазақстан	76,4	60,3	32,5	57,7	28,4	97,8	Южно-Казахстанская
Павлодар	86,1	85,4	85,3	76,2	82,8	48,8	Павлодарская
Солтүстік Қазақстан	68,1	67,5	66,2	60,6	64,8	96,3	Северо-Казахстанская
Шығыс Қазақстан	73,6	69,0	65,4	57,1	62,0	72,5	Восточно-Казахстанская
Астана қаласы	81,9	75,1	69,3	68,6	68,3	90,7	г.Астана
Алматы қаласы	90,5	74,4	71,4	64,9	72,9	94,1	г.Алматы

	Ауылдық елді мекендерде В сельских населенных пунктах						
	Жабдықталған жалпы ауданының үлес салмағы						
	су құбы- рымен	кәрізбен	орталық жылумен	ваннамен немесе су себезгімен	ыстық сумен жабдықтау	газбен	
	Удельный вес общей площади, оборудованной:						
	водопро- водом	канализа- цией	центральным отоплением	ванной или душем	горячим водо- снабжением	газом	
Қазақстан Республикасы	17,1	5,9	2,0	2,5	1,4	90,9	Республика Казахстан
Ақмола	22,0	7,8	3,5	4,5	1,3	99,0	Ақмолинская
Ақтөбе	16,2	13,0	7,5	4,8	4,8	76,6	Актюбинская
Алматы	17,6	7,3	2,7	4,4	2,7	94,7	Алматинская
Атырау	31,2	8,6	8,6	1,0	9,9	88,5	Атырауская
Батыс Қазақстан	2,2	1,3	0,4	0,6	0,1	95,6	Западно-Казахстанская
Жамбыл	18,7	12,3	2,9	3,3	1,5	98,5	Жамбылская
Қарағанды	32,1	11,0	0,2	4,5	0,1	72,2	Карагандинская
Қостанай	7,2	4,5	0,6	2,3	0,2	99,9	Костанайская
Қызылорда	1,4	0,5	0,7	0,5	0,1	96,9	Кызылординская
Маңғыстау	8,2	7,7	7,6	7,2	1,9	96,2	Мангистауская
Оңтүстік Қазақстан	26,9	1,1	0,1	0,5	0,6	82,0	Южно-Казахстанская
Павлодар	13,4	10,5	1,6	1,9	0,2	99,8	Павлодарская
Солтүстік Қазақстан	2,7	2,4	0,9	1,2	0,1	97,4	Северо-Казахстанская
Шығыс Қазақстан	12,8	6,9	1,9	2,5	1,4	85,5	Восточно-Казахстанская
Астана қаласы	-	-	-	-	-	-	г.Астана
Алматы қаласы	-	-	-	-	-	-	г.Алматы

7. Тұрғын үй қоры негізгі көрсеткіштерінің серпіні Динамика основных показателей жилищного фонда

7.1 Тұрғын үйдің жалпы ауданы және халықтың тұрғын үймен қамтылуы Общая площадь и обеспеченность населения жильем

млн. шаршы метр

млн. кв.

	2001	2002	2003	2004	
Тұрғын үй қоры - барлығы:	241,0	238,3	243,0	252,7	Жилищный фонд - всего
Соның ішінде:					В том числе:
мемлекеттік	10,0	8,1	7,7	7,8	государственная
жеке	231,0	230,2	235	244,9	частная
Халықтың тұрғын үймен қамтамасыз етілуі, бір адамға м ²	16,3	16,6	17,0	17,3	Обеспеченность населения жильем, м ² на одного человека
Қалалық тұрғын үй қоры:	140,3	140,9	144,8	153,0	Городской жилищный фонд
Соның ішінде:					В том числе:
мемлекеттік	8,0	7,0	6,7	6,7	государственная
жеке	132,3	133,9	138,1	146,3	частная
Халықтың тұрғын үймен қамтамасыз етілуі, бір адамға м ²	17,2	17,3	18,0	18,4	Обеспеченность населения жильем, м ² на одного человека
Ауылдық тұрғын үй қоры:	100,7	97,4	98,2	99,7	Сельский жилищный фонд
Соның ішінде:					В том числе:
мемлекеттік	1,9	1,1	1,0	1,1	государственная
жеке	98,8	96,3	97,2	98,6	частная
Халықтың тұрғын үймен қамтамасыз етілуі, бір адамға м ²	15,3	15,6	15,8	15,9	Обеспеченность населения жильем, м ² на одного человека

7.2 Көркейту Благоустройство

	2001	2002	2003	2004	
Жабдықталған барлық тұрғын үй қоры жалпы ауданының үлес салмағы (пайызбен):					Удельный вес общей площади всего жилищного фонда, оборудованной (в %):
су құбырымен	52	52	53	54	водопроводом
кәрізбен	44	43	43	44	канализацией
орталық жылумен	37	37	38	38	центральным отоплением
газбен (сұйытылғанды қоса)	88	88	88	88	газом (включая сжиженный)
ыстық сумен жабдықтау	31	32	33	34	горячим водоснабжением
ваннамен	40	38	36	38	ваннами
жерге қойылатын электр плитасымен	7	7	7	7	напольными электроплитами
Жабдықталған қалалық тұрғын үй қоры жалпы ауданының үлес салмағы (пайызбен):					Удельный вес общей площади городского жилищного фонда, оборудованной (в %):
су құбырымен	77	77	77	77	водопроводом
кәрізбен	69	69	68	68	канализацией
орталық жылумен	62	62	62	62	центральным отоплением
газбен (сұйытылғанды қоса)	88	86	86	86	газом (включая сжиженный)
ыстық сумен жабдықтау	53	53	54	55	горячим водоснабжением
ваннамен	64	62	59	61	ваннами
жерге қойылатын электр плитасымен	12	12	11	12	напольными электроплитами
Жабдықталған ауылдық тұрғын үй қоры жалпы ауданының үлес салмағы (пайызбен):					Удельный вес общей площади сельского жилищного фонда, оборудованной (в %):
су құбырымен	16	17	17	17	водопроводом
кәрізбен	9	7	6	6	канализацией
орталық жылумен	3	2	2	2	центральным отоплением
газбен (сұйытылғанды қоса)	92	91	91	91	газом (включая сжиженный)
ыстық сумен жабдықтау	1	1	1	1	горячим водоснабжением
ваннамен	3	3	3	3	ваннами
жерге қойылатын электр плитасымен					напольными электроплитами

Қазақстан Республикасының тұрғын үй қоры туралы / Қазақстан Республикасы Статистика агенттігі / Алматы, 2005
О жилищном фонде в Республике Казахстан / Агентство по статистике Республики Казахстан / Алматы, 2005

**Қазақстан Республикасының тұрғын үй қоры туралы
О жилищном фонде в Республике Казахстан**

**Статистикалық жинақ
Статистический сборник**

Жауапты шығарушы З.М.Сұлтанова
Үйлестіру Департаментінің директоры

Ответственный за выпуск Султанова З.М.
Директор Департамента координации

Алу мәселесі бойынша:
8-(3272)-61-66-45 телефоны,
42-08-24 факсы арқылы хабарласу керек.

По вопросам приобретения
тел: 8-(3272)-61-66-45,
факс: 42-08-24

Маркетинг және сату бөлімі:
теле/факс: 61-25-19

Отдел маркетинга и продаж:
теле/факс: 61-25-19

Компьютерлік беттеген
«Қазстатақпарат» ЖШС

Компьютерная верстка
ОО «Казстатинформ»