

**Қазақстан Республикасы Статистика агенттігі**  
**Агентство Республики Казахстан по статистике**

**Қазақстан Республикасының тұрғын үй қоры туралы**  
**О жилищном фонде Республики Казахстан**

Статистикалық жинақ  
Статистический сборник

Алматы, 2006

Қазақстан Республикасының тұрғын үй қоры туралы / Статистикалық жинақ/ Редакциясын басқарған Б.Т. Сұлтанов / Алматы, 2006, 44 бет  
О жилищном фонде Республики Казахстан / Статистический сборник / Под редакцией Б.Т. Султанова / Алматы, 2006, 44 стр.

**Жинақты дайындауға жауаптылар:**  
**Ответственные за подготовку сборника**

З.М. Сұлтанова  
Г .О. Тәтелікова  
А.М. Мәмедалиев

**Телефондары:**  
**Телефоны:**

42-22-57  
42-26-07  
42-03-72

**Шартты белгілер:**

"-" - құбылыс жоқ;  
"... " - статистикалық деректер жоқ.

**Условные обозначения:**

«—» — явление отсутствует;  
«...» — нет статистических данных;

Жекелеген реттерде қорытынды мен қосындылар жиынтығының арасындағы аздаған айырмалар дөңгелектеумен түсіндіріледі  
В отдельных случаях незначительные расхождения между итогом и суммой слагаемых объясняются округлением данных.

"Авторлық құқық және сабақтас құқықтар туралы" Заңға сәйкес бұл материал көбейтуге (көшіруге) жатпайды, статақпараттарды өз жарияланымдарында (басылымдарында) пайдаланған кезде Қазақстан Республикасы статистика агенттігіне сілтеме жасауға міндетті.

В соответствии с Законом «Об авторском праве и смежных правах» данный материал не подлежит размножению (копированию), при использовании статинформации в своих публикациях (изданиях) обязательно ссылка на Агентство Республики Казахстан по статистике.

## Мазмұны Содержание

Алғы сөз .....	5
Предисловие .....	5
Жинаққа әдіснамалық түсініктемелер .....	6
Методологические пояснения к сборнику .....	7
<b>1. Халықтың тұрғын үймен қамтамасыз етілуі</b> <b>Обеспеченность населения жильем .....</b>	<b>9</b>
<b>2. Жалпы ауданы</b> <b>Общая площадь .....</b>	<b>10</b>
2.1. Қалалық және ауылдық елді мекендер бойынша По городским и сельским населенным пунктам .....	10
2.2. Меньшік нысандары бойынша По формам собственности .....	12
<b>3. Тұрғын жай ауданы</b> <b>Жилая площадь .....</b>	<b>17</b>
3.1. Қалалық және ауылдық елді мекендер бойынша По городским и сельским населенным пунктам .....	17
3.2. Меньшік нысандары бойынша По формам собственности .....	18
<b>4. Тұрғын үйлер</b> <b>Жилые дома .....</b>	<b>21</b>
4.1. Қалалық және ауылдық елді мекендерде В городских и сельских населенных пунктах .....	21

4.2.	Жалпы ауданының мөлшері бойынша бөлу Распределение по размеру общей площади .....	23
<b>5.</b>	<b>Пәтерлер Квартиры .....</b>	<b>26</b>
5.1.	Бөлмелер саны бойынша бөлу Распределение по числу комнат .....	26
5.2.	Бөлмелер саны бойынша жалпы ауданы Общая площадь по числу комнат .....	29
5.3.	Жалпы ауданының мөлшері және бөлмелер саны бойынша бөлу Распределение по размеру общей площади и числу комнат .....	32
5.4.	Жалпы ауданының орташа мөлшері Средний размер общей площади .....	36
<b>6.</b>	<b>Тұрғын үй қорын көркейту Благоустройство жилого фонда .....</b>	<b>39</b>
<b>7.</b>	<b>Тұрғын үй қоры негізгі көрсеткіштерінің серпіні Динамика основных показателей жилищного фонда .....</b>	<b>42</b>
7.1	Тұрғын үйдің жалпы ауданы және халықтың тұрғын үймен қамтамасыз етілуі Общая площадь и обеспеченность населения жильем .....	42
7.2	Көркейту Благоустройство .....	43

## Алғы сөз

Бұл жинақ -Тұрғын үй қорының тіркелімі (ТҚТ) негізіндегі статистикалық басылым болып табылады, онда тұрғын үй қорының нақты барын және көркейтілуін сипаттайтын негізгі статистикалық көрсеткіштер бар.

Көрсеткіштер 2006 жылдың 1 қаңтарындағы жағдай бойынша келтірілген. Сонымен қатар аса маңызды көрсеткіштер 2001-2005 жылдар серпінінде берілген.

ТҚТ-ны жаңғырту үшін әкімдіктердің деректері, РМК-ның «Жылжымайтын мүліктер бойынша орталықтар» және статистикалық байқаулардың ақпарат көздері болып табылады.

Қазақстан аумағындағы барлық тұрғын үйлер ТҚТ есебінің бірлігі болады. Оған мыналар жатады:

- бір пәтерлі (жеке) үй;
- екі пәтерлі үй;
- үш және одан да көп пәтерлі үй.

Жинақ пайдаланушылардың қалың қауымына арналған.

## Предисловие

Настоящий сборник является статистическим изданием на основе Регистра жилищного фонда (РЖФ) и содержит основные статистические показатели характеризующие наличие и благоустройство жилищного фонда.

Показатели приведены по состоянию на 1 января 2006 года. Наиболее важные показатели также представлены в динамике за 2001 – 2005 г.г.

Источниками информации для актуализации РЖФ являются данные акиматов, РГП “Центров по недвижимости” и статистические наблюдения.

Единицами учета РЖФ являются все жилые дома, находящиеся на территории Казахстана. К ним относятся:

- многоквартирный (индивидуальный) дом;
- двухквартирный дом;
- трех и более квартирный дом.

Сборник предназначен для широкого круга пользователей.

## Жинаққа әдіснамалық түсініктемелер

**Тұрғын үй қоры** - Қазақстан Республикасы аумағында орналасқан барлық меншік нысанындағы тұрғын үйлер. Тұрғын үй қорының құрамында демалуға, маусымдық және уақытша тұруға арналған, азаматтардың онда тұру ұзақтығына қарамастан, жатақханалар, балалар үйі мен қарттар үйі, саябақтар, жазғы бақ үйлері, спорт және туристік базалар, мотельдер, санаториялар, демалыс үйлері, пансионаттар, шеттен келгендерге арналған үйлер, қонақ үйлер, казармалар және басқа да құрылымдар мен жайлар ескерілмейді.

**Мемлекеттік тұрғын үй қоры** - меншік құқығында мемлекетке қарасты және жергілікті атқарушы органдардың қарамағындағы (мемлекеттік коммуналдық тұрғын үй қоры) не мемлекеттік кәсіпорын қарамағындағы (мемлекеттік кәсіпорынның тұрғын үй қоры) тұрғын үйлер.

**Жеке тұрғын үй қоры** – азаматтар мен заңды тұлғаларға меншік құқығында тиесілі, мемлекеттік емес меншікте салынған тұрғын үйлер.

**Тұрғын үй** - негізінен тұрғын жайлардан тұратын құрылыс.

**Пәтер** - тұратын жердің тұрғын ауданы сондай-ақ тұрғын емес ауданы кіретін және тұрақты пайдалануда болатын жеке тұрғын жай. Жеке тұрғын үй бір пәтер болып саналады.

**Бөлме** - еденнен төбеге дейін немесе шатыр жабындысына дейін қабырғалармен шектелген және ересек адамның төсегі сиятындай (ең аз дегенде 4 шаршы метр) мөлшері бар, тұрғын үй кеңістігі ретінде анықталады. Бұл санаттарға стандартты жататын бөлме, асхана-лар, қонақ бөлмесі, тұрғын мансардалар, ас үй және тұруға арналған тұрғын жайлар жатуға тиіс. Дәліздер, кіреберістер, вестибюльдер, сондай-ақ ванна бөлмесі мен дәретханалар бөлмелер санына жатпайды.

Тұрғын үйлердің **жалпы ауданы** бөлмелер мен қосалқы үй-жайлардың (ас үйлер, кіреберістер, пәтер ішіндегі дәліздер, ванна, дәретханалар, қоймалар, сондай-ақ жылытылатын және тұруға жарамды мансардалар, үстіңгі қоспажайлар, верандалар) аудандарының жиынтығы ретінде анықталады.

**Тұрғын алаң** - тұрғын үйдегі тұрғын бөлмелердің (ұйықтайтын бөлменің, қонақ бөлменің, балалар бөлмесінің, үйдегі кабинеттің және сол сияқтылардың) шаршы метрмен есептелетін алаңдарының қосындысы.

**Тұрғын емес алаң** - тұрғын үйдегі ішкі қосалқы бөлмелердің (ас үйдің, ванна бөлмесінің, дәретхананың, кіреберістің, дәліздің, пәтер қоймасының және тағы басқаларының) шаршы метрмен есептелетін алаңдарының қосындысы.

**Жалпы алаң** - тұрғын үйдің тұрғын және тұрғын емес алаңдарының қосындысы.

**Тұрғын үй қорын көркейту** - тұрғын жайларды көркейтудің жекелеген түрлерімен жабдықтау (су құбырымен, кәрізбен, жылумен, газбен, ыстық сумен, ванна бөлмелерімен және т.б.).

Тұрғын жай жабдықталған деп саналады:

егер құбырлар тұрғын жайдың ішінен салынған болса, **су құбырымен** жабдықталған деп саналады. Су құбыры орталық желіден немесе жеке құрылғыдан қарастырылуы мүмкін;

егер үй ішінде сіңіріп алатын құдықтар немесе көшедегі кәріз желісіне шаруашылық - нәжіс суларды ағызатын көріздік құрылғылар болса, **кәрізбен** жабдықталған деп саналады;

егер жылу орталық жылу станциясының көмегімен немесе үйлердің, тұрғын үйдің ішінен көзделген энергия көзіне қарамастан жылыту мақсатына арналған құрылғылармен жүзеге асатын болса, **орталық жылумен** қамтамасыз етілген деп саналады;

егер тұрғын жай ішінде көрсетілген **ванна немесе себезгі** түрлерінің біреуі орнатылған болса;

жерге орнатылған газ плитасы нақты бар болғанда желідегі және сұйытылған **газбен** жабдықталған деп есептеледі.

### Методологические пояснения к сборнику

**Жилищный фонд**– находящиеся на территории Республики Казахстан жилища всех форм собственности. В составе жилищного фонда не учитываются общежития, детские дома и дома для престарелых, дачи, летние садовые домики, спортивные и туристические базы, мотели, санатории, дома отдыха, пансионаты, дома для приезжих, гостиницы, казармы, и другие строения и помещения, предназначенные для отдыха, сезонного и временного проживания, независимо от длительности проживания в них граждан.

**Государственный жилищный фонд** – жилища, принадлежащие на праве собственности государству и находящиеся в ведении местных исполнительных органов (государственный коммунальный жилищный фонд) либо в ведении государственного предприятия (жилищный фонд государственного предприятия).

**Частный жилищный фонд** – жилища, принадлежащие на праве собственности гражданам и юридическим лицам, основанным на негосударственной собственности.

**Жилой дом (жилое здание)** – строение состоящее в основном из жилых помещений.

**Квартира** – отдельное помещение, предназначенное и используемое для постоянного проживания, включающее как жилую площадь, так и нежилую площадь жилища. Индивидуальный жилой дом учитывается как одна квартира.

**Комната** – определяется как пространство жилища, ограниченное стенами от пола до потолка или до кровельного покрытия и имеющее размеры, достаточные для того, чтобы вместить кровать для взрослого человека (по крайней мере 4 кв. м.). К этой категории должны относиться стандартные спальни, столовые, гостиные, жилые мансарды, кухни и другие отдельные помещения, предназначенные для жилья. Коридоры, веранды, вестибюли, а также ванные комнаты и туалеты к числу комнат не относятся.

**Жилая площадь** – сумма площадей жилых комнат (спальни, гостиной, детской, домашнего кабинета и тому подобное) в жилище, исчисляемая в квадратных метрах.

**Не жилая площадь** – сумма площадей внутренних подсобных помещений (кухни, ванной комнаты, туалета, прихожей, коридора, квартирной кладовой и тому подобное) в жилище, исчисляемая в квадратных метрах.

**Общая площадь** – сумма жилой и нежилых площадей жилища.

**Благоустройство жилищного фонда** – оборудование жилых помещений отдельными видами благоустройства (водопроводом, канализацией, центральным отоплением, газом, горячим водоснабжением, ванными комнатами и т. п.)

Жилое помещение считается оборудовано:

**водопроводом**, если трубы проложены внутри жилища. Может предусматриваться водопровод либо от центральной сети, либо от индивидуальной установки;

**канализацией**, если внутри дома имеются поглощающие колодцы или канализационное устройство для стока хозяйственно-фекальных вод в уличную канализационную сеть;

**центральным отоплением**, если отопление осуществляется либо с помощью центральной отопительной станции либо установки, предусмотренной внутри здания или жилища и предназначенной для целей отопления, независимо от источника энергии;

**ванной или душем**, если внутри жилища установлен один из указанных типов оборудования;

**газом**, как сетевым, так и сжиженным, при наличии установленной напольной газовой плиты.



**1. Халықтың тұрғын үймен қамтамасыз етілуі\*)**  
**Обеспеченность населения жильем\*)**

шаршы м

кв.м

	Барлығы	Соның ішінде:		
		қалада	ауылда	
	Всего	В том числе:		
		в городе	в селе	
Қазақстан Республикасы	17,5	18,7	15,9	Республика Казахстан
Ақмола	18,1	18,9	17,4	Ақмолинская
Ақтөбе	17,3	19,0	14,9	Актюбинская
Алматы	15,6	17,7	14,7	Алматинская
Атырау	16,0	17,1	14,5	Атырауская
Батыс Қазақстан	16,0	18,5	14,0	Западно-Казахстанская
Жамбыл	15,5	16,7	14,4	Жамбылская
Қарағанды	20,1	20,5	17,8	Карагандинская
Қостанай	19,0	19,4	18,4	Костанайская
Қызылорда	16,8	17,4	15,8	Кызылординская
Маңғыстау	14,7	15,1	13,6	Мангистауская
Оңтүстік Қазақстан	17,5	18,9	16,5	Южно-Казахстанская
Павлодар	19,0	19,9	17,3	Павлодарская
Солтүстік Қазақстан	18,4	19,7	17,6	Северо-Казахстанская
Шығыс Қазақстан	18,5	20,3	15,8	Восточно-Казахстанская
Астана қаласы	15,4	15,4	-	г.Астана
Алматы қаласы	18,5	18,5	-	г.Алматы

\*) жалпы ауданы

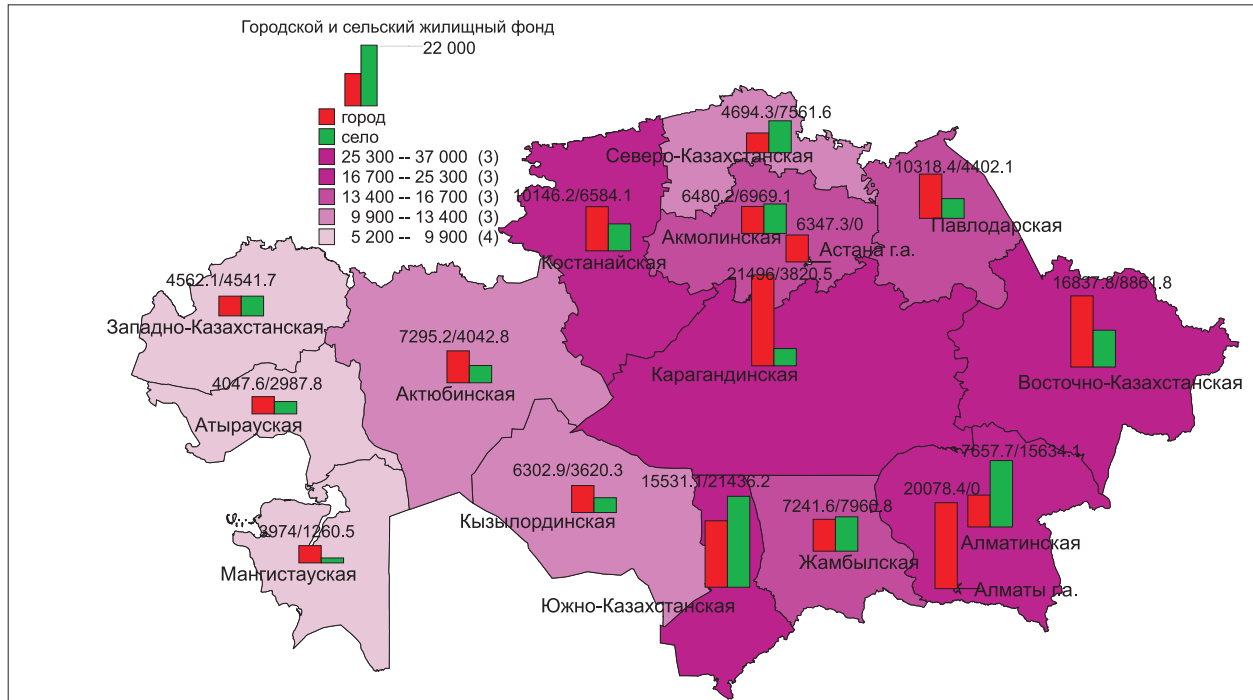
\*) общей площадью

## 2. Жалпы ауданы Общая площадь

### 2.1. Қалалық және ауылдық елді мекендер бойынша По городским и сельским населенным пунктам

	Барлығы мың шаршы м.	Соның ішінде:				
		қала		ауыл		
		мың шаршы м.	қорытынды- сына %-бен	мың шаршы м.	қорытынды- сына %-бен	
	Всего тыс. кв. м	В том числе:				
		город		село		
		тыс. кв м.	в % к итогу	тыс. кв м.	в % к итогу	
Қазақстан Республикасы	254621,4	155685,2	100,0	98936,2	100,0	Республика Казахстан
Ақмола	13820,7	6834,4	4,4	6986,3	7,1	Ақмолинская
Ақтөбе	11217,4	7181,2	4,6	4036,2	4,1	Актюбинская
Алматы	23550,9	7905,7	5,1	15645,2	15,8	Алматинская
Атырау	6979,0	4257,9	2,7	2721,1	2,8	Атырауская
Батыс Қазақстан	9161,1	4617,3	3,0	4543,8	4,6	Западно-Казахстанская
Жамбыл	15184,0	7447,5	4,8	7736,5	7,8	Жамбылская
Қарағанды	25815,0	22016,7	14,1	3798,3	3,8	Карагандинская
Қостанай	17120,5	9921,8	6,4	7198,7	7,3	Костанайская
Қызылорда	9980,9	6350,2	4,1	3630,7	3,7	Кызылординская
Маңғыстау	5321,5	4084,7	2,6	1236,8	1,3	Мангистауская
Оңтүстік Қазақстан	36511,8	15905,5	10,2	20606,3	20,7	Южно-Казахстанская
Павлодар	14340,4	9964,0	6,4	4376,4	4,4	Павлодарская
Солтүстік Қазақстан	12339,5	4787,7	3,1	7551,8	7,6	Северо-Казахстанская
Шығыс Қазақстан	25897,2	17029,1	10,9	8868,1	9,0	Восточно-Казахстанская
Астана қаласы	7072,8	7072,8	4,5	-	-	г.Астана
Алматы қаласы	20308,7	20308,7	13,1	-	-	г.Алматы

## Қалалық және ауылдық тұрғын үй қоры Городской и сельский жилищный фонд



## 2.2. Меншік нысандары бойынша По формам собственности

	Барлығы Всего				
	жеке		мемлекеттік		
	мың шаршы м.	қорытынды- сына %-бен	мың шаршы м.	қорытынды- сына %-бен	
	частная		государственная		
	тыс.кв.м.	в % к итогу	тыс.кв.м.	в % к итогу	
Қазақстан Республикасы	247313,8	100,0	7307,6	1000	Республика Казахстан
Ақмола	13493,4	5,5	327,3	4,5	Ақмолинская
Ақтөбе	10932,2	4,4	285,2	3,9	Актюбинская
Алматы	22611,6	9,1	939,3	12,9	Алматинская
Атырау	6786,0	2,7	193,0	2,6	Атырауская
Батыс Қазақстан	9025,9	3,6	135,2	1,9	Западно-Казахстанская
Жамбыл	14705,6	5,9	478,4	6,5	Жамбылская
Қарағанды	24220,3	9,8	1594,7	21,8	Қарагандинская
Қостанай	16913,8	6,8	206,7	2,8	Костанайская
Қызылорда	9801,6	4,0	179,3	2,5	Қызылординская
Маңғыстау	5219,4	2,1	102,1	1,4	Мангистауская
Оңтүстік Қазақстан	36352,8	14,7	159,0	2,2	Южно-Казахстанская
Павлодар	14082,4	5,7	258,0	3,5	Павлодарская
Солтүстік Қазақстан	12173,4	4,9	166,1	2,3	Северо-Казахстанская
Шығыс Қазақстан	25011,3	10,1	885,9	12,1	Восточно-Казахстанская
Астана қаласы	6672,0	2,7	400,8	5,5	г.Астана
Алматы қаласы	19312,1	7,8	996,6	13,6	г.Алматы

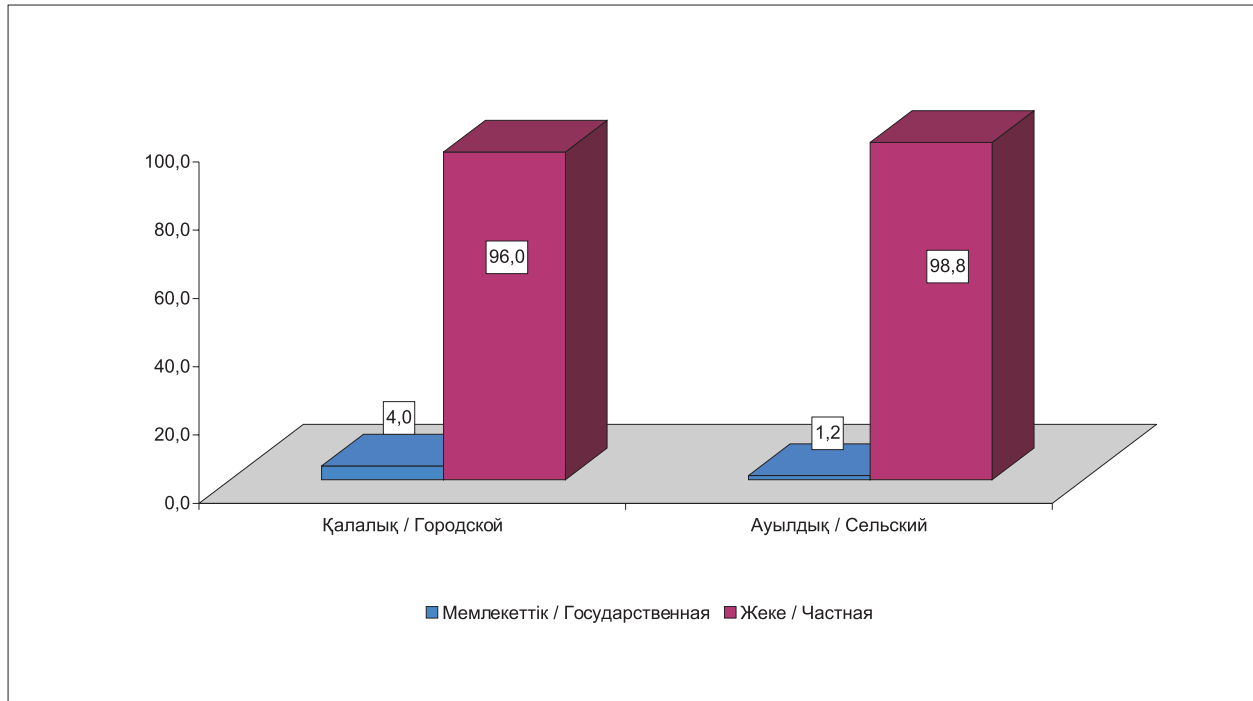
	Қалалық елді мекендерде В городских населенных пунктах					
	Барлығы мың шаршы м.	Соның ішінде:				
		жеке		мемлекеттік		
		мың шаршы м.	қорытынды- сына %-бен	мың шаршы м.	қорытынды- сына %-бен	
	Всего тыс.кв.м.	В том числе:				
		частная		государственная		
тыс.кв.м.		в % к итогу	тыс.кв.м.	в % к итогу		
Қазақстан Республикасы	155685,2	149572,0	100.0	6113,2	100.0	Республика Казахстан
Ақмола	6834,4	6580,8	4,4	253,6	4,1	Ақмолинская
Ақтөбе	7181,2	6963,5	4,7	217,7	3,6	Актюбинская
Алматы	7905,7	7402,7	4,9	503,0	8,2	Алматинская
Атырау	4257,9	4089,8	2,7	168,1	2,7	Атырауская
Батыс Қазақстан	4617,3	4500,3	3,0	117,0	1,9	Западно-Казахстанская
Жамбыл	7447,5	7067,4	4,7	380,1	6,2	Жамбылская
Қарағанды	22016,7	20544,8	13,7	1471,9	24,1	Карагандинская
Қостанай	9921,8	9752,5	6,5	169,3	2,8	Костанайская
Қызылорда	6350,2	6241,4	4,2	108,8	1,8	Кызылординская
Маңғыстау	4084,7	3994,8	2,7	89,9	1,5	Мангистауская
Оңтүстік Қазақстан	15905,5	15753,5	10,5	152,0	2,5	Южно-Казахстанская
Павлодар	9964,0	9722,1	6,5	241,9	4,0	Павлодарская
Солтүстік Қазақстан	4787,7	4677,4	3,1	110,3	1,8	Северо-Казахстанская
Шығыс Қазақстан	17029,1	16296,9	10,9	732,2	12,0	Восточно-Казахстанская
Астана қаласы	7072,8	6672,0	4,5	400,8	6,6	г.Астана
Алматы қаласы	20308,7	19312,1	12,9	996,6	16,3	г.Алматы

	Ауылдық елді мекендерде В сельских населенных пунктах					
	Барлығы мың шаршы м	Соның ішінде:				
		жеке		мемлекеттік		
		мың шаршы м.	қорытынды- сына %-бен	мың шаршы м.	қорытынды- сына %-бен	
	Всего тыс.кв.м	В том числе:				
		частная		государственная		
тыс.кв.м.		в % к итогу	тыс.кв.м.	в % к итогу		
Қазақстан Республикасы	98936,2	97741,8	100.0	1194,4	100.0	Республика Казахстан
Ақмола	6986,3	6912,6	7,1	73,7	6,2	Ақмолинская
Ақтөбе	4036,2	3968,7	4,1	67,5	5,7	Актюбинская
Алматы	15645,2	15208,9	15,6	436,3	36,5	Алматинская
Атырау	2721,1	2696,2	2,8	24,9	2,1	Атырауская
Батыс Қазақстан	4543,8	4525,6	4,6	18,2	1,5	Западно-Казахстанская
Жамбыл	7736,5	7638,2	7,8	98,3	8,2	Жамбылская
Қарағанды	3798,3	3675,5	3,8	122,8	10,3	Қарагандинская
Қостанай	7198,7	7161,3	7,3	37,4	3,1	Қостанайская
Қызылорда	3630,7	3560,2	3,6	70,5	5,9	Қызылординская
Маңғыстау	1236,8	1224,6	1,3	12,2	1,0	Мангистауская
Оңтүстік Қазақстан	20606,3	20599,3	21,1	7,0	0,6	Южно-Казахстанская
Павлодар	4376,4	4360,3	4,5	16,1	1,3	Павлодарская
Солтүстік Қазақстан	7551,8	7496,0	7,7	55,8	4,7	Северо-Казахстанская
Шығыс Қазақстан	8868,1	8714,4	8,9	153,7	12,9	Восточно-Казахстанская
Астана қаласы	-	-	-	-	-	г.Астана
Алматы қаласы	-	-	-	-	-	г.Алматы

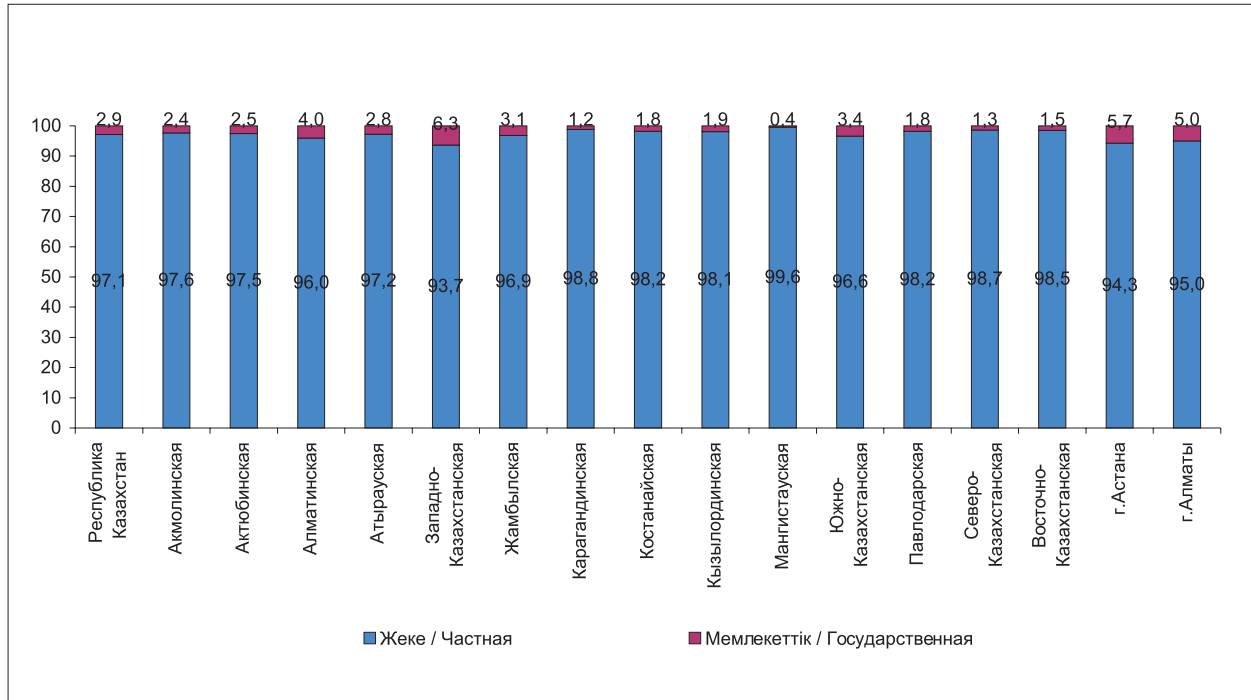
**Меншік нысандары бойынша тұрғын үй қорының құрылымы**  
**Структура жилищного фонда по формам собственности**

(қорытындысына %-бен)

(в % к итогу)



Өңірлері және меншік нысаны бойынша тұрғын үй қорының құрылымы  
Структура жилищного фонда по регионам и форме собственности





### 3. Тұрғын жай ауданы Жилая площадь

#### 3.1. Қалалық және ауылдық елді мекендер бойынша По городским и сельским населенным пунктам

	Барлығы мың шаршы м.	Соның ішінде:				
		қала		ауыл		
		мың шаршы м.	қорытынды- сына %-бен	мың шаршы м.	қорытынды- сына %-бен	
	Всего тыс. кв. м	В том числе:				
		город		село		
		тыс. кв м.	в % к итогу	тыс. кв м.	в % к итогу	
Қазақстан Республикасы	172 694,6	103445,9	100.0	69248,7	100.0	Республика Казахстан
Ақмола	9 113,7	4454,7	4,3	4659,0	6,7	Ақмолинская
Ақтөбе	7 398,5	4634,2	4,5	2764,3	4,0	Актюбинская
Алматы	16 561,2	5454,1	5,3	11107,1	16,0	Алматинская
Атырау	4 795,3	2943,8	2,8	1851,5	2,7	Атырауская
Батыс Қазақстан	6 009,2	3005,9	2,9	3003,3	4,3	Западно-Казахстанская
Жамбыл	10 897,4	5165,8	5,0	5731,6	8,3	Жамбылская
Қарағанды	16 959,6	14462,9	14,0	2496,7	3,6	Қарагандинская
Қостанай	11 091,2	6437,1	6,2	4654,1	6,7	Қостанайская
Қызылорда	6 765,7	4347,8	4,2	2417,9	3,5	Қызылординская
Маңғыстау	3 585,7	2728,6	2,6	857,1	1,2	Мангистауская
Оңтүстік Қазақстан	26 672,8	11234,5	10,9	15438,3	22,3	Южно-Казахстанская
Павлодар	9 434,5	6354,2	6,1	3080,3	4,4	Павлодарская
Солтүстік Қазақстан	8 049,1	3054,0	3,0	4995,1	7,2	Северо-Казахстанская
Шығыс Қазақстан	17 323,4	11131,0	10,8	6192,4	8,9	Восточно-Казахстанская
Астана қаласы	4 677,0	4677,0	4,5	-	-	г.Астана
Алматы қаласы	13 360,3	13360,3	12,9	-	-	г.Алматы

### 3.2. Меншік нысандары бойынша По формам собственности

	Барлығы Всего				
	жеке		мемлекеттік		
	мың шаршы м.	қорытынды- сына %-бен	мың шаршы м.	қорытынды- сына %-бен	
	частная		государственная		
	тыс.кв.м.	в % к итогу	тыс.кв.м.	в % к итогу	
Қазақстан Республикасы	167 816,3	100.0	4878,3	100.0	Республика Казахстан
Ақмола	8 896,9	5,3	216,8	4,1	Ақмолинская
Ақтөбе	7 208,7	4,3	189,8	3,9	Актюбинская
Алматы	15 920,7	9,5	640,5	13,1	Алматинская
Атырау	4 662,9	2,8	132,4	2,7	Атырауская
Батыс Қазақстан	5 922,3	3,5	86,9	1,8	Западно-Казахстанская
Жамбыл	10 587,0	6,3	310,4	6,4	Жамбылская
Қарағанды	15 914,5	9,5	1045,1	21,4	Карагандинская
Қостанай	10 960,1	6,5	131,1	2,7	Костанайская
Қызылорда	6 645,6	4,0	120,1	2,5	Кызылординская
Маңғыстау	3 518,7	2,1	67,0	1,4	Мангистауская
Оңтүстік Қазақстан	26 562,5	15,8	110,3	2,3	Южно-Казахстанская
Павлодар	9 266,8	5,5	167,7	3,4	Павлодарская
Солтүстік Қазақстан	7 942,8	4,7	106,3	2,2	Северо-Казахстанская
Шығыс Қазақстан	16 720,7	10,0	602,7	12,4	Восточно-Казахстанская
Астана қаласы	4 408,2	2,6	268,8	5,5	г.Астана
Алматы қаласы	12 677,9	7,6	682,4	14,0	г.Алматы

	Қалалық елді мекендерде В городских населенных пунктах					
	Барлығы мың шаршы м.	Соның ішінде:				
		жеке		мемлекеттік		
		мың шаршы м.	қорытынды- сына %-бен	мың шаршы м.	қорытынды- сына %-бен	
		Всего тыс.кв.м.	В том числе:			
	частная		государственная			
тыс.кв.м.	в % к итогу		тыс.кв.м.	в % к итогу		
Қазақстан Республикасы	103445,9	99377,6	100,0	4068,3	100,0	Республика Казахстан
Ақмола	4454,7	4286,4	4,3	168,3	4,1	Ақмолинская
Ақтөбе	4634,2	4491,5	4,5	142,7	3,5	Актюбинская
Алматы	5454,1	5119,1	5,2	335,0	8,2	Алматинская
Атырау	2943,8	2828,1	2,8	115,7	2,8	Атырауская
Батыс Қазақстан	3005,9	2931,6	2,9	74,3	1,8	Западно-Казахстанская
Жамбыл	5165,8	4924,3	5,0	241,5	5,9	Жамбылская
Қарағанды	14462,9	13499,0	13,6	963,9	23,7	Карагандинская
Қостанай	6437,1	6322,2	6,4	114,9	2,8	Костанайская
Қызылорда	4347,8	4276,0	4,3	71,8	1,8	Кызылординская
Маңғыстау	2728,6	2668,9	2,7	59,7	1,5	Мангистауская
Оңтүстік Қазақстан	11234,5	11129,5	11,2	105,0	2,6	Южно-Казахстанская
Павлодар	6354,2	6197,6	6,2	156,6	3,8	Павлодарская
Солтүстік Қазақстан	3054,0	2982,3	3,0	71,7	1,8	Северо-Казахстанская
Шығыс Қазақстан	11131,0	10635,0	10,7	496,0	12,2	Восточно-Казахстанская
Астана қаласы	4677,0	4408,2	4,4	268,8	6,6	г.Астана
Алматы қаласы	13360,3	12677,9	12,8	682,4	16,8	г.Алматы

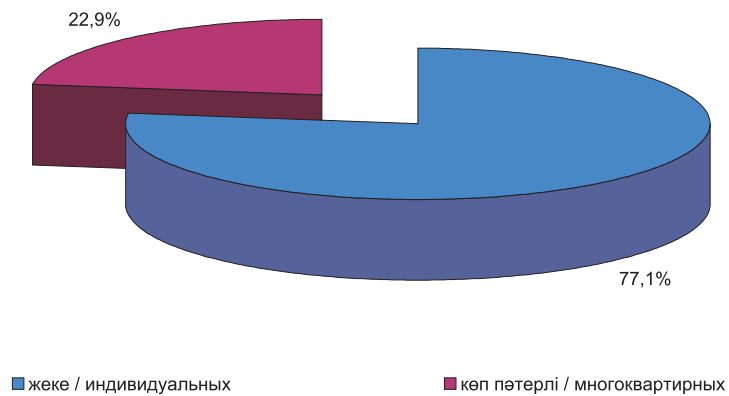
	Ауылдық елді мекендерде В сельских населенных пунктах					
	Барлығы мың шаршы м	Соның ішінде:				
		жеке		мемлекеттік		
		мың шаршы м.	қорытынды- сына %-бен	мың шаршы м.	қорытынды- сына %-бен	
	Всего тыс.кв.м	В том числе:				
		частная		государственная		
тыс.кв.м.		в % к итогу	тыс.кв.м.	в % к итогу		
Қазақстан Республикасы	69248,7	68438,7	100,0	810,0	100,0	Республика Казахстан
Ақмола	4659,0	4610,5	6,7	48,5	6,0	Ақмолинская
Ақтөбе	2764,3	2717,2	4,0	47,1	5,8	Актюбинская
Алматы	11107,1	10801,6	15,8	305,5	37,7	Алматинская
Атырау	1851,5	1834,8	2,7	16,7	2,1	Атырауская
Батыс Қазақстан	3003,3	2990,7	4,4	12,6	1,6	Западно-Казахстанская
Жамбыл	5731,6	5662,7	8,3	68,9	8,5	Жамбылская
Қарағанды	2496,7	2415,5	3,5	81,2	10,0	Карагандинская
Қостанай	4654,1	4637,9	6,8	16,2	2,0	Костанайская
Қызылорда	2417,9	2369,6	3,5	48,3	6,0	Кызылординская
Маңғыстау	857,1	849,8	1,2	7,3	0,9	Мангистауская
Оңтүстік Қазақстан	15438,3	15433,0	22,6	5,3	0,7	Южно-Казахстанская
Павлодар	3080,3	3069,2	4,5	11,1	1,4	Павлодарская
Солтүстік Қазақстан	4995,1	4960,5	7,2	34,6	4,3	Северо-Казахстанская
Шығыс Қазақстан	6192,4	6085,7	8,9	106,7	13,2	Восточно-Казахстанская
Астана қаласы	-	-	-	-	-	г.Астана
Алматы қаласы	-	-	-	-	-	г.Алматы

#### 4. Тұрғын үйлер Жилые дома

##### 4.1. Қалалық және ауылдық елді мекендерде В городских и сельских населенных пунктах

	Барлық бірлігі	Соның ішінде:						
		Қалалық елді мекендерде			Ауылдық елді мекендерде			
		балығы	соның ішінде:		барлығы	соның ішінде:		
			жеке	көп пәтерлі		жеке	көп пәтерлі	
	Всего единиц	В том числе:						
В городских населенных пунктах			В сельских населенных пунктах					
всего		в том числе		всего	в том числе			
		индивидуальных	многоквартирных		индивидуальных	многоквартирных		
Қазақстан Республикасы	1726296	616801	403649	213152	1109495	927507	181988	Республика Казахстан
Ақмола	107242	31329	17660	13669	75913	58105	17808	Ақмолинская
Ақтөбе	77862	28317	13860	14457	49545	45102	4443	Актюбинская
Алматы	209500	53897	36194	17703	155603	115666	39937	Алматинская
Атырау	39140	17519	11797	5722	21621	18338	3283	Атырауская
Батыс Қазақстан	81432	20500	15438	5062	60932	50346	10586	Западно-Казахстанская
Жамбыл	119056	37223	24558	12665	81833	66463	15370	Жамбылская
Қарағанды	90462	54579	28006	26573	35883	20611	15272	Қарагандинская
Қостанай	116411	32222	15045	17177	84189	59050	25139	Костанайская
Қызылорда	70301	34909	23793	11116	35392	32732	2660	Қызылординская
Маңғыстау	17310	7299	4832	2467	10011	8117	1894	Мангистауская
Оңтүстік Қазақстан	301496	95603	75873	19730	205893	197074	8819	Южно-Казахстанская
Павлодар	75941	22504	16675	5829	53437	40081	13356	Павлодарская
Солтүстік Қазақстан	132229	20083	13222	6861	112146	103197	8949	Северо-Казахстанская
Шығыс Қазақстан	201256	74159	48995	25164	127097	112625	14472	Восточно-Казахстанская
Астана қаласы	20447	20447	14417	6030	-	-	-	г.Астана
Алматы қаласы	66211	66211	43284	22927	-	-	-	г.Алматы

Тұрғын жайлардың түрлері бойынша тұрғын үй қорының құрылымы  
Структура жилищного фонда по типу помещений



#### 4.2. Жалпы ауданының мөлшері бойынша бөлу Распределение по размеру общей площади

бірлік

единиц

	Барлығы Всего					
	100 ш.м. дейін	100ден 500 ш.м. дейін	500ден 1000 ш.м. дейін	1000нан 5000 ш.м. дейін	5000 ш.м ден жоғары	
	До 100 кв.м.	От 100 до 500 кв.м.	От 500 до 1000 кв.м.	От 1000 до 5000 кв.м.	Свыше 5000 кв.м.	
<b>Қазақстан Республикасы</b>	1157954	526043	13292	25636	3371	<b>Республика Казахстан</b>
Ақмола	75354	29685	895	1162	146	Ақмолинская
Ақтөбе	57161	18805	639	1095	162	Актюбинская
Алматы	144606	61993	1362	1483	56	Алматинская
Атырау	21420	16448	544	621	107	Атырауская
Батыс Қазақстан	65351	14894	341	728	118	Западно-Казахстанская
Жамбыл	80764	36303	780	1096	113	Жамбылская
Қарағанды	44951	38850	1860	4282	519	Карагандинская
Қостанай	79962	33646	823	1708	272	Костанайская
Қызылорда	33040	36101	680	443	37	Кызылординская
Маңғыстау	7984	8091	256	839	140	Мангистауская
Оңтүстік Қазақстан	163516	134692	1356	1860	72	Южно-Казахстанская
Павлодар	56188	17609	240	1437	467	Павлодарская
Солтүстік Қазақстан	114730	16213	411	715	160	Северо-Казахстанская
Шығыс Қазақстан	162372	34395	1489	2543	457	Восточно-Казахстанская
Астана қаласы	10646	7990	502	1142	167	г.Астана
Алматы қаласы	39909	20328	1114	4482	378	г.Алматы

	Қалалық елді мекендерде В городских населенных пунктах					
	100 ш.м. дейін	100ден 500 ш.м. дейін	500ден 1000 ш.м. дейін	1000нан 5000 ш.м.дейін	5000 ш.м ден жоғары	
	До 100 кв.м.	От 100 до 500 кв.м.	От 500 до 1000 кв.м.	От 1000 до 5000 кв.м.	Свыше 5000 кв.м.	
<b>Қазақстан Республикасы</b>	367719	210656	10515	24647	3264	<b>Республика Казахстан</b>
Ақмола	18951	10558	671	1039	110	Ақмолинская
Ақтөбе	17257	9354	501	1044	161	Актюбинская
Алматы	36146	16044	583	1101	23	Алматинская
Атырау	8097	8368	422	555	77	Атырауская
Батыс Қазақстан	15899	3546	219	718	118	Западно-Казахстанская
Жамбыл	23066	12525	484	1040	108	Жамбылская
Қарағанды	27129	20875	1792	4264	519	Карагандинская
Қостанай	20727	8920	612	1691	272	Костанайская
Қызылорда	13940	19845	646	441	37	Кызылординская
Маңғыстау	3244	2952	175	788	140	Мангистауская
Оңтүстік Қазақстан	50479	42106	1160	1786	72	Южно-Казахстанская
Павлодар	16381	4021	208	1427	467	Павлодарская
Солтүстік Қазақстан	14206	4830	233	654	160	Северо-Казахстанская
Шығыс Қазақстан	51642	18394	1193	2475	455	Восточно-Казахстанская
Астана қаласы	10646	7990	502	1142	167	г.Астана
Алматы қаласы	39909	20328	1114	4482	378	г.Алматы



Соңы

Окончание

	Ауылдық елді мекендерде В сельских населенных пунктах					
	100 ш.м. дейін	100 ден 500 ш.м. дейін	500 ден 1000 ш.м. дейін	1000 нан 5000 ш.м. дейін	5000 ш.м ден жоғары	
	До 100 кв.м.	От 100 до 500 кв.м.	От 500 до 1000 кв.м.	От 1000 до 5000 кв.м.	Свыше 5000 кв.м.	
<b>Қазақстан Республикасы</b>	790235	315387	2777	989	107	<b>Республика Казахстан</b>
Ақмола	56403	19127	224	123	36	Ақмолинская
Ақтөбе	39904	9451	138	51	1	Актюбинская
Алматы	108460	45949	779	382	33	Алматинская
Атырау	13323	8080	122	66	30	Атырауская
Батыс Қазақстан	49452	11348	122	10		Западно-Казахстанская
<Строка007Жамбыл	57698	23778	296	56	5	Жамбылская
Қарағанды	17822	17975	68	18		Қарагандинская
Қостанай	59235	24726	211	17		Қостанайская
Қызылорда	19100	16256	34	2		Қызылординская
Маңғыстау	4740	5139	81	51		Мангистауская
Оңтүстік Қазақстан	113037	92586	196	74		Южно-Казахстанская
Павлодар	39807	13588	32	10		Павлодарская
Солтүстік Қазақстан	100524	11383	178	61		Северо-Казахстанская
Шығыс Қазақстан	110730	16001	296	68	2	Восточно-Казахстанская
Астана қаласы	-	-	-	-	-	г.Астана
Алматы қаласы	-	-	-	-	-	г.Алматы

## 5. Пәтерлер Квартиры

### 5.1. Бөлмелер саны бойынша бөлу Распределение по числу комнат

	Барлығы Всего							
	Барлық бірлігі	Соның ішінде						
		бір бөлмелі	екі бөлмелі	үш бөлмелі	төрт бөлмелі	бес бөлмелі	алты және одан жоғары	
	Всего единиц	В том числе:						
одно- комнатных		двух- комнатных	трех- комнатных	четырёх- комнатных	пяти- комнатных	шести и более		
Қазақстан Республикасы	4266777	626026	1330508	1413068	572908	208026	116241	Республика Казахстан
Ақмола	245047	31326	75738	102997	29491	4193	1302	Ақмолинская
Ақтөбе	191228	30432	65048	61020	25412	5836	3480	Актюбинская
Алматы	385141	36336	99653	144600	78756	17455	8341	Алматинская
Атырау	104268	9645	28285	26370	14885	20262	4821	Атырауская
Батыс Қазақстан	171887	28045	55714	56682	22516	5909	3021	Западно-Казахстанская
Жамбыл	243789	26187	65587	72882	52840	15846	10447	Жамбылская
Қарағанды	470387	64691	179892	161324	53775	8425	2280	Қарагандинская
Қостанай	319759	52905	94809	131009	35223	4655	1158	Қостанайская
Қызылорда	122899	9244	25761	36325	27656	13627	10286	Қызылординская
Маңғыстау	89467	11990	32826	28324	11805	3208	1314	Мангистауская
Оңтүстік Қазақстан	450880	30015	83422	116934	102621	62951	54937	Южно-Казахстанская
Павлодар	263663	47375	88758	90354	29774	5512	1890	Павлодарская
Солтүстік Қазақстан	226977	39236	97616	73626	12920	2697	882	Северо-Казахстанская
Шығыс Қазақстан	485603	83062	178891	160858	30449	27721	4622	Восточно-Казахстанская
Астана қаласы	119734	33521	38289	32301	10252	2870	2501	г.Астана
Алматы қаласы	376048	92016	120219	117462	34533	6859	4959	г.Алматы

	Қалалық елді мекендерде В городских населенных пунктах							
	Барлық бірлігі	Соның ішінде						
		бір бөлмелі	екі бөлмелі	үш бөлмелі	төрт бөлмелі	бес бөлмелі	алты және одан көп	
	Всего единиц	В том числе:						
	одно- комнатных	двух- комнатных	трех- комнатных	четырёх- комнатных	пяти- комнатных	шести и более		
Қазақстан Республикасы	2830235	539487	1018603	849749	303460	77412	41524	Республика Казахстан
Ақмола	131696	23010	48039	44938	13624	1521	564	Ақмолинская
Ақтөбе	131182	27274	50229	34683	13869	3288	1839	Актюбинская
Алматы	140905	18366	43607	47948	24472	4671	1841	Алматинская
Атырау	70180	8989	25545	21418	10562	2394	1272	Атырауская
Батыс Қазақстан	94248	22511	38617	25393	5754	1142	831	Западно-Казахстанская
Жамбыл	134152	20533	44193	38979	22392	5112	2943	Жамбылская
Қарағанды	416362	63128	171488	131459	42988	5886	1413	Қарагандинская
Қостанай	202025	48473	75434	56422	19151	2009	536	Костанайская
Қызылорда	83569	7643	19961	23788	16440	8760	6977	Қызылординская
Маңғыстау	74737	11205	29564	23795	7671	1887	615	Мангистауская
Оңтүстік Қазақстан	230787	26152	63527	70541	43005	15811	11751	Южно-Казахстанская
Павлодар	194558	43150	72322	59532	16931	2075	548	Павлодарская
Солтүстік Қазақстан	97372	25430	41524	25219	3803	842	554	Северо-Казахстанская
Шығыс Қазақстан	332680	68086	136045	95871	18013	12285	2380	Восточно-Казахстанская
Астана қаласы	119734	33521	38289	32301	10252	2870	2501	г.Астана
Алматы қаласы	376048	92016	120219	117462	34533	6859	4959	г.Алматы

	Ауылдық елді мекендерде В сельских населенных пунктах							
	Барлық бірлігі	Соның ішінде						
		бір бөлмелі	екі бөлмелі	үш бөлмелі	төрт бөлмелі	бес бөлмелі	алты және одан көп	
	Всего единиц	В том числе:						
одно- комнатных		двух- комнатных	трех- комнатных	четырёх- комнатных	пяти- комнатных	шести и более		
Қазақстан Республикасы	1436542	86539	311905	563319	269448	130614	74717	Республика Казахстан
Ақмола	113351	8316	27699	58059	15867	2672	738	Акмолинская
Ақтөбе	60046	3158	14819	26337	11543	2548	1641	Актюбинская
Алматы	244236	17970	56046	96652	54284	12784	6500	Алматинская
Атырау	34088	656	2740	4952	4323	17868	3549	Атырауская
Батыс Қазақстан	77639	5534	17097	31289	16762	4767	2190	Западно-Казахстанская
Жамбыл	109637	5654	21394	33903	30448	10734	7504	Жамбылская
Қарағанды	54025	1563	8404	29865	10787	2539	867	Карагандинская
Қостанай	117734	4432	19375	74587	16072	2646	622	Костанайская
Қызылорда	39330	1601	5800	12537	11216	4867	3309	Кызылординская
Маңғыстау	14730	785	3262	4529	4134	1321	699	Мангистауская
Оңтүстік Қазақстан	220093	3863	19895	46393	59616	47140	43186	Южно-Казахстанская
Павлодар	69105	4225	16436	30822	12843	3437	1342	Павлодарская
Солтүстік Қазақстан	129605	13806	56092	48407	9117	1855	328	Северо-Казахстанская
Шығыс Қазақстан	152923	14976	42846	64987	12436	15436	2242	Восточно-Казахстанская
Астана қаласы	-	-	-	-	-	-	-	г.Астана
Алматы қаласы	-	-	-	-	-	-	-	г.Алматы

## 5.2. Бөлмелер саны бойынша жалпы ауданы

### Общая площадь по числу комнат

	Барлығы Всего							
	Барлығы мың шаршы м	Соның ішінде						
		бір бөлмелі	екі бөлмелі	үш бөлмелі	төрт бөлмелі	бес бөлмелі	алты және одан көп	
	Всего тыс. кв. м	В том числе:						
	одно- комнатных	двух- комнатных	трех- комнатных	четырёх- комнатных	пяти- комнатных	шести и более		
Қазақстан Республикасы	254621,4	19131,1	61875,4	89332,9	47110,7	20857,4	16313,8	Республика Казахстан
Ақмола	13820,7	970,4	3440,1	6419,8	2371,1	433,4	185,9	Ақмолинская
Ақтөбе	11217,4	934,6	3143,7	3926,9	2103,4	609,5	499,3	Актюбинская
Алматы	23550,9	1040,4	4557,2	9233,3	6132,0	1645,0	942,9	Алматинская
Атырау	6979,1	298,1	1343,4	1756,1	1320,1	1611,2	650,3	Атырауская
Батыс Қазақстан	9161,2	796,8	2473,3	3250,2	1669,9	558,2	412,8	Западно-Казахстанская
Жамбыл	15184,1	804,4	3010,7	4543,6	4119,0	1533,9	1172,5	Жамбылская
Қарағанды	25815,0	2053,6	8329,7	10104,7	4119,7	837,0	370,3	Қарағандинская
Қостанай	17120,6	1495,8	4237,2	7902,9	2766,9	497,7	220,1	Қостанайская
Қызылорда	9980,9	355,9	1368,9	2721,5	2648,2	1518,6	1367,8	Қызылординская
Маңғыстау	5321,4	379,5	1520,0	1809,2	1077,7	368,4	166,6	Мангистауская
Оңтүстік Қазақстан	36511,8	971,1	4106,0	7813,2	9127,3	6619,9	7874,3	Южно-Казахстанская
Павлодар	14340,3	1432,0	4132,0	5681,7	2280,2	553,4	261,1	Павлодарская
Солтүстік Қазақстан	12339,5	1219,5	4726,6	4839,5	1129,0	303,4	121,4	Северо-Казахстанская
Шығыс Қазақстан	25897,2	2546,6	7964,6	9885,5	2332,6	2482,9	684,9	Восточно-Казахстанская
Астана қаласы	7072,8	978,7	1934,1	2091,8	991,2	451,3	625,8	г.Астана
Алматы қаласы	20308,7	2853,8	5587,9	7353,2	2922,5	833,4	757,8	г.Алматы

	Қалалық елді мекендерде В городских населенных пунктах							
	Барлығы мың шаршы м	Соның ішінде						
		бір бөлмелі	екі бөлмелі	үш бөлмелі	төрт бөлмелі	бес бөлмелі		алты және одан көп
	Всего тыс. кв. м	В том числе:						
	одно- комнатных	двух- комнатных	трех- комнатных	четырёх- комнатных	пяти- комнатных	шести и более		
Қазақстан Республикасы	155685,2	16432,2	47135,8	53026,0	24639,6	8223,9	6227,7	Республика Казахстан
Ақмола	6834,5	699,8	2147,2	2695,7	1047,4	157,3	87,1	Ақмолинская
Ақтөбе	7181,2	819,6	2391,7	2192,0	1133,6	344,3	300,0	Актюбинская
Алматы	7905,7	537,1	1963,9	2950,6	1823,4	437,6	193,1	Алматинская
Атырау	4257,9	274,1	1190,8	1392,6	946,1	272,9	181,5	Атырауская
Батыс Қазақстан	4617,3	645,4	1761,9	1517,6	437,9	117,8	136,8	Западно-Казахстанская
Жамбыл	7447,5	624,0	1999,0	2344,5	1646,5	488,2	345,4	Жамбылская
Қарағанды	22016,7	2002,4	7900,6	8085,1	3220,3	568,7	239,5	Қарагандинская
Қостанай	9921,8	1361,3	3360,8	3379,3	1463,3	232,2	124,9	Қостанайская
Қызылорда	6350,2	251,9	977,1	1675,3	1525,5	972,8	947,7	Қызылординская
Маңғыстау	4084,7	350,5	1339,5	1467,7	652,6	202,9	71,5	Мангистауская
Оңтүстік Қазақстан	15905,5	852,2	3129,3	4705,8	3860,0	1705,7	1652,5	Южно-Казахстанская
Павлодар	9964,0	1301,6	3368,8	3696,1	1279,4	221,2	96,9	Павлодарская
Солтүстік Қазақстан	4787,7	781,5	1955,8	1574,1	306,9	94,6	74,8	Северо-Казахстанская
Шығыс Қазақстан	17029,1	2098,4	6127,4	5904,8	1383,1	1122,9	392,4	Восточно-Казахстанская
Астана қаласы	7072,8	978,7	1934,1	2091,8	991,2	451,3	625,8	г.Астана
Алматы қаласы	20308,7	2853,8	5587,9	7353,2	2922,5	833,4	757,8	г.Алматы

	Ауылдық елді мекендерде В сельских населенных пунктах							
	Барлығы мың шаршы м	Соның ішінде						
		бір бөлмелі	екі бөлмелі	үш бөлмелі	төрт бөлмелі	бес бөлмелі	алты және одан көп	
		В том числе:						
Всего тыс. кв. м	одно- комнатных	двух- комнатных	трех- комнатных	четырёх- комнатных	пяти- комнатных	шести и более		
Қазақстан Республикасы	98936,2	2698,9	14739,6	36306,9	22471,1	12633,6	10086,1	Республика Казахстан
Ақмола	6986,2	270,6	1292,9	3724,2	1323,6	276,1	98,7	Ақмолинская
Ақтөбе	4036,2	115,0	752,0	1734,9	969,8	265,2	199,3	Актюбинская
Алматы	15645,2	503,3	2593,3	6282,8	4308,7	1207,4	749,8	Алматинская
Атырау	2721,1	24,0	152,5	363,5	374,0	1338,3	468,8	Атырауская
Батыс Қазақстан	4543,8	151,3	711,5	1732,6	1232,0	440,4	276,0	Западно-Казахстанская
Жамбыл	7736,5	180,4	1011,7	2199,2	2472,5	1045,7	827,1	Жамбылская
Қарағанды	3798,3	51,2	429,1	2019,6	899,3	268,3	130,8	Қарагандинская
Қостанай	7198,7	134,4	876,5	4523,6	1303,5	265,5	95,2	Костанайская
Қызылорда	3630,7	104,0	391,8	1046,2	1122,8	545,8	420,2	Қызылординская
Маңғыстау	1236,8	29,1	180,5	341,5	425,0	165,5	95,2	Мангистауская
Оңтүстік Қазақстан	20606,3	118,9	976,6	3107,4	5267,3	4914,2	6221,8	Южно-Казахстанская
Павлодар	4376,4	130,4	763,2	1985,6	1000,8	332,2	164,1	Павлодарская
Солтүстік Қазақстан	7551,8	438,0	2770,8	3265,3	822,2	208,8	46,7	Северо-Казахстанская
Шығыс Қазақстан	8868,1	448,2	1837,2	3980,8	949,4	1360,0	292,5	Восточно-Казахстанская
Астана қаласы	-	-	-	-	-	-	-	г.Астана
Алматы қаласы	-	-	-	-	-	-	-	г.Алматы

### 5.3. Жалпы ауданының мөлшері және бөлмелер саны бойынша бөлу Распределение по размеру общей площади и числу комнат

мың шаршы м.

ТЫС.КВ.М

	бір бөлмелі	екі бөлмелі	үш бөлмелі	төрт бөлмелі	бес бөлмелі	алты және одан жоғары	
	одно-комнатные	двух-комнатные	трех-комнатные	четырёх-комнатных	пяти-комнатных	шести и более	
<b>Қазақстан Республикасы</b>	19131,1	61875,4	89332,9	47110,7	20857,4	16313,8	<b>Республика Казахстан</b>
50 м² дейін	18485,3	41170,1	7533,9	792,6	177,5	61,5	до 50 м²
50-ден 75 м² дейін	482,2	18312,9	62121,6	14054,1	1718,8	287,4	от 50 до 75 м²
75-тен 100 м² дейін	103,0	1562,8	14504,1	19616,5	7693,3	899,1	от 75 до 100 м²
100-ден 150 м² дейін	45,0	721,8	4599,5	10440,1	8279,1	7978,4	от 100 до 150 м²
150 м² ден жоғары	15,6	107,7	573,9	2207,4	2988,8	7087,4	от 150 и более м²
<b>Ақмола</b>	970,4	3440,1	6419,8	2371,1	433,4	185,9	<b>Акмолинская</b>
50 м² дейін	919,7	2299,1	691,1	54,8	1,1	0,1	до 50 м²
50-ден 75 м² дейін	42,4	1023,8	4154,5	690,9	32,7	2,1	от 50 до 75 м²
75-тен 100 м² дейін	6,5	85,1	1272,9	1054,4	134,4	15,7	от 75 до 100 м²
100-ден 150 м² дейін	1,6	25,8	264,9	496,5	203,7	83,0	от 100 до 150 м²
150 м² ден жоғары	0,2	6,4	36,5	74,4	61,5	84,9	от 150 и более м²
<b>Ақтөбе</b>	934,6	3143,7	3926,9	2103,4	609,5	499,3	<b>Актюбинская</b>
50 м² дейін	867,9	1785,5	324,2	60,5	11,0	1,6	до 50 м²
50-ден 75 м² дейін	50,5	1197,5	2572,0	574,4	78,3	23,7	от 50 до 75 м²
75-тен 100 м² дейін	9,9	120,2	767,1	805,5	119,0	43,2	от 75 до 100 м²
100-ден 150 м² дейін	3,5	29,2	224,5	565,6	277,3	174,4	от 100 до 150 м²
150 м² ден жоғары	2,7	11,3	39,0	97,3	123,9	256,4	от 150 и более м²
<b>Алматы</b>	1040,4	4557,2	9233,3	6132,0	1645,0	942,9	<b>Алматинская</b>
50 м² дейін	1040,3	2708,4	1145,5	258,2	21,0	5,9	до 50 м²
50-ден 75 м² дейін	0,1	1496,5	5392,1	2151,7	279,8	77,3	от 50 до 75 м²
75-тен 100 м² дейін	0,0	299,9	1960,3	2303,9	525,0	167,0	от 75 до 100 м²
100-ден 150 м² дейін	0,0	46,1	686,9	1101,7	620,4	453,7	от 100 до 150 м²
150 м² ден жоғары	0,0	6,3	48,5	316,6	198,8	239,0	от 150 и более м²



	бір бөлмелі	екі бөлмелі	үш бөлмелі	төрт бөлмелі	бес бөлмелі	алты және одан жоғары	
	одно-комнатные	двух-комнатные	трех-комнатные	четырёх-комнатных	пяти-комнатных	шести и более	
<b>Атырау</b>	298,1	1343,4	1756,1	1320,1	1611,2	650,3	<b>Атырауская</b>
50 м² дейін	284,4	891,9	149,0	12,1	124,3	1,1	до 50 м²
50-ден 75 м² дейін	9,7	358,7	1005,0	308,0	420,7	5,9	от 50 до 75 м²
75-тен 100 м² дейін	3,2	68,4	427,8	461,4	533,1	24,8	от 75 до 100 м²
100-ден 150 м² дейін	0,2	21,7	140,4	450,7	397,7	372,1	от 100 до 150 м²
150 м² ден жоғары	0,6	2,6	33,9	87,8	135,4	246,4	от 150 и более м²
<b>Батыс Қазақстан</b>	796,8	2473,3	3250,2	1669,9	558,2	412,8	<b>Западно-Казахстанская</b>
50 м² дейін	782,0	1838,1	353,9	6,5	0,2	0,0	до 50 м²
50-ден 75 м² дейін	13,6	606,4	2668,0	853,6	3,4	1,0	от 50 до 75 м²
75-тен 100 м² дейін	0,6	22,6	176,3	700,8	397,3	2,8	от 75 до 100 м²
100-ден 150 м² дейін	0,1	5,4	39,7	84,7	129,6	272,5	от 100 до 150 м²
150 м² ден жоғары	0,4	0,8	12,2	24,2	27,6	136,4	от 150 и более м²
<b>Жамбыл</b>	804,4	3010,7	4543,6	4119,0	1533,9	1172,5	<b>Жамбылская</b>
50 м² дейін	785,9	2080,9	467,7	97,8	4,2	1,0	до 50 м²
50-ден 75 м² дейін	15,9	834,5	3102,7	1449,2	214,0	49,2	от 50 до 75 м²
75-тен 100 м² дейін	2,3	82,5	777,7	1829,0	552,8	273,4	от 75 до 100 м²
100-ден 150 м² дейін	0,1	11,7	178,4	677,3	573,8	598,6	от 100 до 150 м²
150 м² ден жоғары	0,2	1,2	17,1	65,7	189,1	250,4	от 150 и более м²
<b>Қарағанды</b>	2053,6	8329,7	10104,7	4119,7	837,0	370,3	<b>Карагандинская</b>
50 м² дейін	2042,0	6303,0	823,1	68,7	0,1	4,6	до 50 м²
50-ден 75 м² дейін	10,7	1939,5	7350,1	1598,3	82,2	9,2	от 50 до 75 м²
75-тен 100 м² дейін	0,3	85,7	1584,1	1751,1	300,6	31,7	от 75 до 100 м²
100-ден 150 м² дейін	0,6	1,3	316,3	641,7	369,3	112,3	от 100 до 150 м²
150 м² ден жоғары	0,0	0,2	31,0	59,9	84,9	212,5	от 150 и более м²

	бір бөлмелі	екі бөлмелі	үш бөлмелі	төрт бөлмелі	бес бөлмелі	алты және одан жоғары	
	одно-комнатные	двух-комнатные	трех-комнатные	четырёх-комнатных	пяти-комнатных	шести и более	
<b>Қостанай</b>	1495,8	4237,2	7902,9	2766,9	497,7	220,1	<b>Қостанайская</b>
50 м² дейін	1455,4	3159,4	1006,5	80,1	2,3	12,7	до 50 м²
50-ден 75 м² дейін	30,9	985,2	5491,8	935,3	33,5	20,8	от 50 до 75 м²
75-тен 100 м² дейін	5,4	52,2	1159,9	1202,2	156,0	11,8	от 75 до 100 м²
100-ден 150 м² дейін	3,5	28,6	214,4	451,8	211,6	58,6	от 100 до 150 м²
150 м² ден жоғары	0,6	11,8	30,2	97,5	94,3	116,2	от 150 и более м²
<b>Қызылорда</b>	355,9	1368,9	2721,5	2648,2	1518,6	1367,8	<b>Қызылординская</b>
50 м² дейін	235,5	642,2	63,0	14,7	5,6	2,1	до 50 м²
50-ден 75 м² дейін	70,8	486,7	1226,6	375,5	47,1	16,9	от 50 до 75 м²
75-тен 100 м² дейін	16,4	138,1	860,4	933,8	314,4	89,7	от 75 до 100 м²
100-ден 150 м² дейін	27,5	85,2	525,3	1200,9	896,6	751,3	от 100 до 150 м²
150 м² ден жоғары	5,8	16,7	46,1	123,3	254,8	507,9	от 150 и более м²
<b>Маңғыстау</b>	379,5	1520,0	1809,2	1077,7	368,4	166,6	<b>Мангистауская</b>
50 м² дейін	366,6	1194,0	25,0	2,1	0,0	0,3	до 50 м²
50-ден 75 м² дейін	8,9	264,8	1475,4	72,6	0,0	1,3	от 50 до 75 м²
75-тен 100 м² дейін	1,9	35,6	191,7	595,0	64,9	10,4	от 75 до 100 м²
100-ден 150 м² дейін	1,8	14,8	96,9	340,6	230,5	96,1	от 100 до 150 м²
150 м² ден жоғары	0,3	10,9	20,2	67,4	73,0	58,5	от 150 и более м²
<b>Оңтүстік Қазақстан</b>	971,1	4106,0	7813,2	9127,3	6619,9	7874,3	<b>Южно-Казахстанская</b>
50 м² дейін	887,2	2575,4	569,4	58,8	0,0	0,0	до 50 м²
50-ден 75 м² дейін	78,4	929,7	4443,2	2026,5	107,7	17,5	от 50 до 75 м²
75-тен 100 м² дейін	3,5	187,0	1450,9	3459,9	2515,2	128,1	от 75 до 100 м²
100-ден 150 м² дейін	1,6	395,5	1267,8	2996,3	3020,8	4201,3	от 100 до 150 м²
150 м² ден жоғары	0,4	18,5	81,9	585,9	976,2	3527,4	от 150 и более м²
<b>Павлодар</b>	1432,0	4132,0	5681,7	2280,2	553,4	261,1	<b>Павлодарская</b>
50 м² дейін	1425,3	3008,4	265,9	0,0	0,0	0,8	до 50 м²
50-ден 75 м² дейін	6,7	1123,6	4711,3	929,8	18,5	1,0	от 50 до 75 м²
75-тен 100 м² дейін	0,0	0,0	618,7	1151,8	331,0	36,6	от 75 до 100 м²
100-ден 150 м² дейін	0,0	0,0	68,6	132,8	131,9	114,9	от 100 до 150 м²
150 м² ден жоғары	0,0	0,0	17,2	65,7	72,0	107,8	от 150 и более м²

	бір бөлмелі	екі бөлмелі	үш бөлмелі	төрт бөлмелі	бес бөлмелі	алты және одан жоғары	
	одно-комнатные	двух-комнатные	трех-комнатные	четырёх-комнатных	пяти-комнатных	шести и более	
<b>Солтүстік Қазақстан</b>	1219,5	4726,6	4839,5	1129,0	303,4	121,4	<b>Северо-Казахстанская</b>
50 м² дейін	1208,8	2443,1	133,2	0,0	0,0	14,3	до 50 м²
50-ден 75 м² дейін	10,7	2134,2	3521,5	188,1	3,3	15,5	от 50 до 75 м²
75-тен 100 м² дейін	0,0	133,4	1030,0	607,9	44,7	2,3	от 75 до 100 м²
100-ден 150 м² дейін	0,0	14,5	150,2	316,4	218,0	31,6	от 100 до 150 м²
150 м² ден жоғары	0,0	1,4	4,6	16,7	37,4	57,7	от 150 и более м²
<b>Шығыс Қазақстан</b>	2546,6	7964,6	9885,5	2332,6	2482,9	684,9	<b>Восточно-Казахстанская</b>
50 м² дейін	2510,2	6016,2	648,4	3,9	0,2	0,0	до 50 м²
50-ден 75 м² дейін	31,7	1916,7	8175,1	929,4	314,2	0,1	от 50 до 75 м²
75-тен 100 м² дейін	4,7	30,3	1008,0	1214,9	1523,4	0,7	от 75 до 100 м²
100-ден 150 м² дейін	0,0	1,5	50,4	154,8	554,5	402,1	от 100 до 150 м²
150 м² ден жоғары	0,0	0,0	3,8	29,6	90,6	281,9	от 150 и более м²
<b>Астана қаласы</b>	978,7	1934,1	2091,8	991,2	451,3	625,8	<b>г.Астана</b>
50 м² дейін	952,1	961,4	265,4	3,0	0,0	1,8	до 50 м²
50-ден 75 м² дейін	26,5	878,2	1195,5	209,5	0,0	2,4	от 50 до 75 м²
75-тен 100 м² дейін	0,0	89,4	401,0	309,3	39,6	1,8	от 75 до 100 м²
100-ден 150 м² дейін	0,0	5,0	204,1	284,9	176,0	67,9	от 100 до 150 м²
150 м² ден жоғары	0,0	0,0	25,8	184,5	235,7	551,9	от 150 и более м²
<b>Алматы қаласы</b>	2853,8	5587,9	7353,2	2922,5	833,4	757,8	<b>г.Алматы</b>
50 м² дейін	2721,9	3263,2	602,8	71,4	7,4	15,2	до 50 м²
50-ден 75 м² дейін	74,7	2136,9	5636,8	761,2	83,2	43,5	от 50 до 75 м²
75-тен 100 м² дейін	48,1	132,5	817,1	1235,5	141,9	59,1	от 75 до 100 м²
100-ден 150 м² дейін	4,5	35,6	170,7	543,4	267,2	187,9	от 100 до 150 м²
150 м² ден жоғары	4,5	19,6	125,9	310,9	333,7	452,1	от 150 и более м²

#### 5.4. Жалпы ауданының орташа мөлшері Средний размер общей площади

шаршы м.

кв.м.

	Барлығы Всего						
	бір бөлмелі	екі бөлмелі	үш бөлмелі	төрт бөлмелі	бес бөлмелі	алты және одан көп	
	одно- комнатных	двух- комнатных	трех- комнатных	четырёх- комнатных	пяти- комнатных	шести и более	
<b>Қазақстан Республикасы</b>	30,6	46,5	63,2	82,2	100,3	140,3	<b>Республика Казахстан</b>
Ақмола	31,0	45,4	62,3	80,4	103,4	142,8	Акмолинская
Ақтөбе	30,7	48,3	64,4	82,8	104,4	143,5	Актюбинская
Алматы	28,6	45,7	63,9	77,9	94,2	113,0	Алматинская
Атырау	30,9	47,5	66,6	88,7	79,5	134,9	Атырауская
Батыс Қазақстан	28,4	44,4	57,3	74,2	94,5	136,6	Западно-Казахстанская
Жамбыл	30,7	45,9	62,3	78,0	96,8	112,2	Жамбылская
Қарағанды	31,7	46,3	62,6	76,6	99,3	162,4	Карагандинская
Қостанай	28,3	44,7	60,3	78,6	106,9	190,1	Костанайская
Қызылорда	38,5	53,1	74,9	95,8	111,4	133,0	Кызылординская
Маңғыстау	31,7	46,3	63,9	91,3	114,8	126,8	Мангистауская
Оңтүстік Қазақстан	32,4	49,2	66,8	88,9	105,2	143,3	Южно-Казахстанская
Павлодар	30,2	46,6	62,9	76,6	100,4	138,1	Павлодарская
Солтүстік Қазақстан	31,1	48,4	65,7	87,4	112,5	137,6	Северо-Казахстанская
Шығыс Қазақстан	30,7	44,5	61,5	76,6	89,6	148,2	Восточно-Казахстанская
Астана қаласы	29,2	50,5	64,8	96,7	157,2	250,2	г.Астана
Алматы қаласы	31,0	46,5	62,6	84,6	121,5	152,8	г.Алматы

	Қалалық елді мекендерді В городских населенных пунктах						
	бір бөлмелі	екі бөлмелі	үш бөлмелі	төрт бөлмелі	бес бөлмелі	алты және одан жоғары	
	одно- комнатных	двух- комнатных	трех- комнатных	четырёх- комнатных	пяти- комнатных	шести и более	
<b>Қазақстан Республикасы</b>	30,5	46,3	62,4	81,2	106,2	150,0	<b>Республика Казахстан</b>
Ақмола	30,4	44,7	60,0	76,9	103,4	154,4	Акмолинская
Ақтөбе	30,1	47,6	63,2	81,7	104,7	163,1	Актюбинская
Алматы	29,2	45,0	61,5	74,5	93,7	104,9	Алматинская
Атырау	30,5	46,6	65,0	89,6	114,0	142,7	Атырауская
Батыс Қазақстан	28,7	45,6	59,8	76,1	103,2	164,6	Западно-Казахстанская
Жамбыл	30,4	45,2	60,1	73,5	95,5	117,4	Жамбылская
Қарағанды	31,7	46,1	61,5	74,9	96,6	169,5	Карагандинская
Қостанай	28,1	44,6	59,9	76,4	115,6	233,0	Костанайская
Қызылорда	33,0	49,0	70,4	92,8	111,1	135,8	Кызылординская
Маңғыстау	31,3	45,3	61,7	85,1	107,5	116,3	Мангистауская
Оңтүстік Қазақстан	32,6	49,3	66,7	89,8	107,9	140,6	Южно-Казахстанская
Павлодар	30,2	46,6	62,1	75,6	106,6	176,8	Павлодарская
Солтүстік Қазақстан	30,7	47,1	62,4	80,7	112,4	135,0	Северо-Казахстанская
Шығыс Қазақстан	30,8	45,0	61,6	76,8	91,4	164,9	Восточно-Казахстанская
Астана қаласы	29,2	50,5	64,8	96,7	157,2	250,2	г.Астана
Алматы қаласы	31,0	46,5	62,6	84,6	121,5	152,8	г.Алматы

	Ауылдық елді мекендерде В сельских населенных пунктах						
	бір бөлмелі	екі бөлмелі	үш бөлмелі	төрт бөлмелі	бес бөлмелі	алты және одан жоғары	
	одно- комнатных	двух- комнатных	трех- комнатных	четырёх- комнатных	пяти- комнатных	шести и более	
<b>Қазақстан Республикасы</b>	31,2	47,3	64,5	83,4	96,7	135,0	<b>Республика Казахстан</b>
Ақмола	32,5	46,7	64,1	83,4	103,3	133,7	Акмолинская
Ақтөбе	36,4	50,7	65,9	84,0	104,1	121,5	Актюбинская
Алматы	28,0	46,3	65,0	79,4	94,4	115,4	Алматинская
Атырау	36,6	55,7	73,4	86,5	74,9	132,1	Атырауская
Батыс Қазақстан	27,3	41,6	55,4	73,5	92,4	126,0	Западно-Казахстанская
Жамбыл	31,9	47,3	64,9	81,2	97,4	110,2	Жамбылская
Қарағанды	32,8	51,1	67,6	83,4	105,7	150,9	Карагандинская
Қостанай	30,3	45,2	60,6	81,1	100,3	153,1	Костанайская
Қызылорда	65,0	67,6	83,4	100,1	112,1	127,0	Кызылординская
Маңғыстау	37,1	55,3	75,4	102,8	125,3	136,2	Мангистауская
Оңтүстік Қазақстан	30,8	49,1	67,0	88,4	104,2	144,1	Южно-Казахстанская
Павлодар	30,9	46,4	64,4	77,9	96,7	122,3	Павлодарская
Солтүстік Қазақстан	31,7	49,4	67,5	90,2	112,6	142,4	Северо-Казахстанская
Шығыс Қазақстан	29,9	42,9	61,3	76,3	88,1	130,5	Восточно-Казахстанская
Астана қаласы	-	-	-	-	-	-	г.Астана
Алматы қаласы	-	-	-	-	-	-	г.Алматы

## 6. Тұрғын үй қорын көркейту Благоустройство жилого фонда

пайызбен

в процентах

	Барлығы Всего						
	Жабдықталған жалпы ауданының үлес салмағы						
	су құбы- рымен	кәрізбен	орталық жылумен	ваннамен немесе су себезгімен	ыстық сумен жабдықтау	газбен	
	Удельный вес общей площади, оборудованной:						
	водопро- водом	канализа- цией	центральным отоплением	ванной или душем	горячим водо- снабжением	газом	
Қазақстан Республикасы	54,4	44,6	38,6	39,5	33,9	87,6	Республика Казахстан
Ақмола	41,3	33,3	28,5	28,0	15,7	96,4	Акмолинская
Ақтөбе	52,0	45,6	41,8	38,7	34,0	87,7	Актюбинская
Алматы	32,5	20,9	12,9	17,2	12,0	95,3	Алматинская
Атырау	56,9	38,1	37,7	32,5	35,8	95,3	Атырауская
Батыс Қазақстан	36,6	35,7	35,3	33,5	32,3	96,2	Западно-Казахстанская
Жамбыл	49,7	36,3	28,0	27,8	26,6	98,6	Жамбылская
Қарағанды	83,1	74,5	64,9	68,5	47,6	67,2	Карагандинская
Қостанай	49,6	47,4	45,0	40,7	41,7	97,9	Костанайская
Қызылорда	22,3	15,9	14,9	15,1	1,9	97,0	Кызылординская
Маңғыстау	65,6	64,6	64,3	64,4	63,1	97,9	Мангистауская
Оңтүстік Қазақстан	48,7	25,3	12,1	23,4	8,6	88,8	Южно-Казахстанская
Павлодар	64,9	63,5	60,8	56,7	58,4	62,6	Павлодарская
Солтүстік Қазақстан	28,7	28,2	26,4	25,8	25,4	97,1	Северо-Казахстанская
Шығыс Қазақстан	54,1	48,3	44,2	40,6	41,7	73,3	Восточно-Казахстанская
Астана қаласы	81,3	75,3	65,6	69,5	64,7	91,6	г.Астана
Алматы қаласы	91,3	76,1	72,5	68,5	73,9	94,1	г.Алматы

	Қалалық елді мекендерде В городских населенных пунктах						
	Жабдықталған жалпы ауданының үлес салмағы						
	су құбы- рымен	кәрізбен	орталық жылумен	ваннамен немесе су себезгімен	ыстық сумен жабдықтау	газбен	
	Удельный вес общей площади, оборудованной:						
	водопро- водом	канализа- цией	центральным отоплением	ванной или душем	горячим водо- снабжением	газом	
Қазақстан Республикасы	78,3	69,2	61,9	63,1	54,6	85,4	Республика Казахстан
Ақмола	61,0	59,0	53,9	52,2	30,3	93,8	Акмолинская
Ақтөбе	71,9	63,9	61,1	57,8	50,4	95,8	Актюбинская
Алматы	61,3	47,1	33,2	42,6	30,5	96,4	Алматинская
Атырау	72,9	56,7	56,3	52,8	51,9	98,2	Атырауская
Батыс Қазақстан	70,4	69,6	69,6	65,9	63,9	96,9	Западно-Казахстанская
Жамбыл	83,7	62,5	53,9	53,3	52,7	98,4	Жамбылская
Қарағанды	91,9	85,5	76,0	79,5	55,9	66,2	Карагандинская
Қостанай	80,4	78,3	76,9	68,6	71,7	96,5	Костанайская
Қызылорда	34,3	24,7	23,1	23,5	3,0	97,2	Кызылординская
Маңғыстау	83,0	81,9	81,5	81,8	81,6	98,4	Мангистауская
Оңтүстік Қазақстан	76,5	56,7	27,6	53,1	19,3	97,1	Южно-Казахстанская
Павлодар	87,5	86,9	86,8	80,6	84,0	46,3	Павлодарская
Солтүстік Қазақстан	68,9	68,3	67,1	64,7	65,4	96,4	Северо-Казахстанская
Шығыс Қазақстан	75,9	70,1	66,3	60,5	62,8	67,0	Восточно-Казахстанская
Астана қаласы	81,3	75,3	65,6	69,5	64,7	91,6	г.Астана
Алматы қаласы	91,3	76,1	72,5	68,5	73,9	94,1	г.Алматы



	Ауылдық елді мекендерде В сельских населенных пунктах						
	Жабдықталған жалпы ауданының үлес салмағы						
	су құбы- рымен	кәрізбен	орталық жылумен	ваннамен немесе су себезгімен	ыстық сумен жабдықтау	газбен	
	Удельный вес общей площади, оборудованной:						
	водопро- водом	канализа- цией	центральным отоплением	ванной или душем	горячим водо- снабжением	газом	
Қазақстан Республикасы	16,9	5,8	2,0	2,5	1,4	91,1	Республика Казахстан
Ақмола	22,0	8,2	3,5	4,4	1,3	98,9	Ақмолинская
Ақтөбе	16,7	13,2	7,5	4,7	4,7	73,4	Актюбинская
Алматы	18,0	7,7	2,7	4,4	2,6	94,8	Алматинская
Атырау	31,7	9,0	8,6	0,9	10,5	90,9	Атырауская
Батыс Қазақстан	2,2	1,3	0,4	0,6	0,1	95,6	Западно-Казахстанская
Жамбыл	16,9	11,1	3,0	3,3	1,5	98,9	Жамбылская
Қарағанды	32,3	10,7	0,2	4,5		73,1	Карагандинская
Қостанай	7,1	4,8	1,1	2,4	0,2	99,8	Костанайская
Қызылорда	1,4	0,5	0,6	0,5	0,1	96,6	Кызылординская
Маңғыстау	8,1	7,6	7,5	7,1	1,9	96,3	Мангистауская
Оңтүстік Қазақстан	27,2	1,0	0,1	0,4	0,4	82,5	Южно-Казахстанская
Павлодар	13,5	10,3	1,7	2,3	0,4	99,7	Павлодарская
Солтүстік Қазақстан	3,1	2,7	0,6	1,2	0,1	97,5	Северо-Казахстанская
Шығыс Қазақстан	12,3	6,5	1,9	2,4	1,3	85,3	Восточно-Казахстанская
Астана қаласы	-	-	-	-	-	-	г.Астана
Алматы қаласы	-	-	-	-	-	-	г.Алматы

## 7. Тұрғын үй қоры негізгі көрсеткіштерінің серпіні Динамика основных показателей жилищного фонда

### 7.1 Тұрғын үйдің жалпы ауданы және халықтың тұрғын үймен қамтамасыз етілуі Общая площадь и обеспеченность населения жильем

млн. шаршы метр

млн. кв.

	2001	2002	2003	2004	2005	
<b>Тұрғын үй қоры - барлығы:</b>	241.0	238.3	243,0	252,7	254,6	<b>Жилищный фонд - всего</b>
Соның ішінде:						В том числе:
мемлекеттік	10,0	8.1	7,7	7,8	7,3	государственная
жеке	231.0	230.2	235	244,9	247,3	частная
Халықтың тұрғын үймен қамтамасыз етілуі, бір адамға м <sup>2</sup>	16,3	16,6	17,0	17,3	17,5	Обеспеченность населения жильем, м <sup>2</sup> на одного человека
<b>Қалалық тұрғын үй қоры:</b>	140.3	140.9	144,8	153,0	155,7	<b>Городской жилищный фонд</b>
Соның ішінде:						В том числе:
мемлекеттік	8.0	7.0	6,7	6,7	6,1	государственная
жеке	132.3	133.9	138,1	146,3	149,6	частная
Халықтың тұрғын үймен қамтамасыз етілуі, бір адамға м <sup>2</sup>	17,2	17,3	18,0	18,4	18,7	Обеспеченность населения жильем, м <sup>2</sup> на одного человека
<b>Ауылдық тұрғын үй қоры:</b>	100.7	97.4	98,2	99,7	98,9	<b>Сельский жилищный фонд</b>
Соның ішінде:						В том числе:
мемлекеттік	1.9	1.1	1,0	1,1	1,2	государственная
жеке	98.8	96.3	97,2	98,6	97,7	частная
Халықтың тұрғын үймен қамтамасыз етілуі, бір адамға м <sup>2</sup>	15,3	15,6	15,8	15,9	15,9	Обеспеченность населения жильем, м <sup>2</sup> на одного человека

## 7.2 Көркейту Благоустройство

	2001	2002	2003	2004	2005	
<b>Жабдықталған барлық тұрғын үй қоры жалпы ауданының үлес салмағы (пайызбен):</b>						<b>Удельный вес общей площади всего жилищного фонда, оборудованной (в %):</b>
су құбырымен	52	52	53	54	54	водопроводом
кәрізбен	44	43	43	44	45	канализацией
орталық жылумен	37	37	38	38	39	центральным отоплением
газбен (сұйытылғанды қоса)	88	88	88	88	88	газом (включая сжиженный)
ыстық сумен жабдықтау	31	32	33	34	34	горячим водоснабжением
ваннамен	40	38	36	38	40	ваннами
жерге қойылатын электр плитасымен	7	7	7	7	7	напольными электроплитами
<b>Жабдықталған қалалық тұрғын үй қоры жалпы ауданының үлес салмағы (пайызбен):</b>						<b>Удельный вес общей площади городского жилищного фонда, оборудованной (в %):</b>
су құбырымен	77	77	77	77	78	водопроводом
кәрізбен	69	69	68	68	69	канализацией
орталық жылумен	62	62	62	62	62	центральным отоплением
газбен (сұйытылғанды қоса)	88	86	86	86	85	газом (включая сжиженный)
ыстық сумен жабдықтау	53	53	54	55	55	горячим водоснабжением
ваннамен	64	62	59	61	63	ваннами
жерге қойылатын электр плитасымен	12	12	11	12	12	напольными электроплитами
<b>Жабдықталған ауылдық тұрғын үй қоры жалпы ауданының үлес салмағы (пайызбен):</b>						<b>Удельный вес общей площади сельского жилищного фонда, оборудованной (в %):</b>
су құбырымен	16	17	17	17	17	водопроводом
кәрізбен	9	7	6	6	6	канализацией
орталық жылумен	3	2	2	2	2	центральным отоплением
газбен (сұйытылғанды қоса)	92	91	91	91	91	газом (включая сжиженный)
ыстық сумен жабдықтау	1	1	1	1	1	горячим водоснабжением
ваннамен	3	3	3	3	3	ваннами
жерге қойылатын электр плитасымен	-	-	-	-	-	напольными электроплитами

Қазақстан Республикасының тұрғын үй қоры туралы / Қазақстан Республикасы Статистика агенттігі / Алматы, 2006  
О жилищном фонде в Республике Казахстан / Агентство по статистике Республики Казахстан / Алматы, 2006

**Қазақстан Республикасының тұрғын үй қоры туралы  
О жилищном фонде в Республике Казахстан**

**Статистикалық жинақ  
Статистический сборник**

Жауапты шығарушы З.М.Сұлтанова  
Үйлестіру Департаментінің директоры

Ответственный за выпуск Султанова З.М.  
Директор Департамента координации

Алу мәселесі бойынша:  
8-(3272)-77-52-25 телефоны,  
42-43-38 факсы арқылы хабарласу керек.

По вопросам приобретения  
тел: 8-(3272)-77-52-25,  
факс: 42-43-38

Маркетинг және сату бөлімі:  
теле/факс: 77-53-50

Отдел маркетинга и продаж:  
теле/факс: 77-53-50

Компьютерлік беттеген  
«Қазстатақпарат» ЖШС

Компьютерная верстка  
ОО «Казстатинформ»