



Қазақстан
Республикасы
Статистика агенттігі

Қазақстан Республикасының тұрғын үй қоры туралы О жилищном фонде Республики Казахстан



Астана 2008

Қазақстан Республикасы Статистика агенттігі

**Қазақстан Республикасының тұрғын үй қоры туралы
О жилищном фонде Республики Казахстан**

2008 жылғы 1 қаңтардағы жағдай бойынша
по состоянию на 1 января 2008 года

**Статистикалық жинақ
Статистический сборник**

Астана 2008

Қазақстан Республикасының тұрғын үй қоры туралы / Статистикалық жинақ/ Редакциясын басқарған А.Е. Мешімбаева / Астана, 2008, 43 бет
О жилищном фонде Республики Казахстан / Статистический сборник/ Под редакцией А.Е. Мешимбаевой / Астана, 2008, 43 стр.

Жинақты дайындауға жауаптылар
Ответственные за подготовку сборника

З.М.Сұлтанова
Г.М.Керімханова
Н.В.Майорова

Телефондары:

Телефоны;
74-90-58
74-95-11
74-92-89

Шартты белгілер:

«-» - құбылыс жоқ;
«...» - статистикалық деректер жоқ

Условные обозначения:

«-» - явление отсутствует;
«...» - нет статистических данных.

Жекелеген реттерде қорытынды мен қосындылар жиынтығының арасындағы алшақтықтар деректердің деңгелектенуімен түсіндіріледі.
В отдельных случаях незначительные расхождения между итогом и суммой слагаемых объясняется округлением данных.

«Қазақстан Республикасының Азаматтық кодексіне (ерекше бөлігі)» сәйкес бұл материал көбейтуге (көшіруге) жатпайды, статистикалық ақпараттарды өз жарияланымдарында (басылымдарында) пайдаланған жағдайда Қазақстан Республикасы Статистика агенттігіне сілтеме жасау міндетті.

В соответствии с «Гражданским кодексом Республики Казахстан (особенная часть)» данный материал не подлежит размножению (копированию), при использовании статистической информации в своих публикациях (изданиях) обязательна ссылка на Агентство Республики Казахстан по статистике.

Мазмұны

Содержание

Алғы сөз	
Предисловие.....	5
Жинаққа әдіснамалық түсініктемелер.....	6
Методологические пояснения к сборнику.....	7
1. Халықтың тұрғын үймен қамтамасыз етілуі	
Обеспеченность населения жильем	9
2. Жалпы ауданы	
Общая площадь	10
2.1 Қалалық және ауылдық елді мекендер бойынша По городским и сельским населенным пунктам.....	10
2.2 Меншік нысандары бойынша По формам собственности	12
3. Тұрғын жай ауданы	
Жилая площадь.....	17
3.1 Қалалық және ауылдық елді мекендер бойынша По городским и сельским населенным пунктам.....	17
3.2 Меншік нысандары бойынша По формам собственности	18
4. Тұрғын үйлер	
Жилые дома.....	21
4.1 Қалалық және ауылдық елді мекендерде В городских и сельских населенных пунктах.....	21

4.2	Жалпы ауданының мөлшері бойынша бөлу Распределение по размеру общей площади	23
5.	Пәтерлер Квартиры	26
5.1	Бөлмелер саны бойынша бөлу Распределение по числу комнат	26
5.2	Бөлмелер саны бойынша жалпы ауданы Общая площадь по числу комнат	29
5.3	Жалпы ауданының мөлшері және бөлмелер саны бойынша бөлу Распределение по размеру общей площади и числу комнат	32
5.4	Жалпы ауданының орташа мөлшері Средний размер общей площади	36
6.	Тұрғын үй қорын көркейту Благоустройство жилого фонда	39
7.	Тұрғын үй қорының негізгі көрсеткіштерінің серпіні Динамика основных показателей жилищного фонда	42
7.1	Тұрғын үйдің жалпы ауданы және халықтың тұрғын үймен қамтамасыз етілуі Общая площадь и обеспеченность населения жильем	42
7.2	Көркейту Благоустройство	43

Алғы сөз

Бұл жинақ - Тұрғын үй қорының тіркелімі (ТҚТ) негізіндегі статистикалық басылым болып табылады, және мұнда тұрғын үй қорының нақты барын және көркейтілуін сипаттайтын негізгі статистикалық көрсеткіштер бар.

Көрсеткіштер 2008 жылдың 1 қаңтарындағы жағдай бойынша келтірілген. Сонымен қатар аса маңызды көрсеткіштер 2001-2007 жылдар серпінде берілген.

ТҚТ-ін жаңғырту үшін әкімдіктердің деректері, РМК-ның “Жылжымайтын мүліктер бойынша орталықтар” және статистикалық байқаулардың ақпарат көздері болып табылады.

Қазақстан аумағындағы барлық тұрғын үйлер ТҚТ есебінің бірлігі болады. Оған мыналар жатады:

бір пәтерлі (жеке) үй;

екі пәтерлі үй;

үш және одан да көп пәтерлі үй.

Жинақ пайдаланушылардың қалың қауымына арналған.

Предисловие

Настоящий сборник является статистическим изданием на основе Регистра жилищного фонда (РЖФ) и содержит основные статистические показатели характеризующие наличие и благоустройство жилищного фонда.

Показатели приведены по состоянию на 1 января 2008 года. Наиболее важные показатели также представлены в динамике за 2001 – 2007 г.г.

Источниками информации для актуализации РЖФ являются данные акиматов, РГП «Центров по недвижимости» и статистические наблюдения.

Единицами учета РЖФ являются все жилые дома, находящиеся на территории Казахстана. К ним относятся:

- многоквартирный (индивидуальный) дом;

- двухквартирный дом;

- трех и более квартирный дом.

Сборник предназначен для широкого круга пользователей.

Жинаққа әдіснамалық түсініктемелер

Тұрғын үй қоры - Қазақстан Республикасы аумағында орналасқан барлық меншік нысанындағы тұрғын үйлер. Тұрғын үй қорының құрамында демалуға, маусымдық және уақытша тұруға арналған, азаматтардың онда тұру ұзақтығына қарамастан, жатақханалар, балалар үйі мен қарттар үйі, саябақтар, жазғы бақ үйлері, спорт және туристік базалар, мотельдер, санаториялар, демалыс үйлері, пансионаттар, шеттен келгендерге арналған үйлер, қонақ үйлер, казармалар және басқа да құрылымдар мен жайлар ескерілмейді.

Мемлекеттік тұрғын үй қоры - меншік құқығында мемлекетке қарасты және жергілікті атқарушы органдардың қарамағындағы (мемлекеттік коммуналдық тұрғын үй қоры) не мемлекеттік кәсіпорын қарамағындағы (мемлекеттік кәсіпорынның тұрғын үй қоры) тұрғын үйлер.

Жеке тұрғын үй қоры – азаматтар мен заңды тұлғаларға меншік құқығында тиесілі, мемлекеттік емес меншікте салынған тұрғын үйлер.

Тұрғын үй - негізінен тұрғын жайлардан тұратын құрылыс.

Пәтер - тұратын жердің тұрғын ауданы оған тұрғын емес ауданы кіретін және тұрақты пайдалануда болатын жеке тұрғын жай. Жеке тұрғын үй бір пәтер болып саналады.

Бөлме - еденнен төбеге дейін немесе шатыр жабындысына дейін қабырғалармен шектелген және ересек адамның төсегі сиятындай (ең аз дегенде 4 шаршы метр) мөлшері бар, тұрғын үй кеңістігі ретінде анықталады. Бұл санаттарға стандартты жататын бөлме, асханалар, қонақ бөлмесі, тұрғын мансардалар, ас үй және тұруға арналған тұрғын жайлар жатуға тиіс. Дәліздер, кіреберістер, вестибюльдер, сондай-ақ ванна бөлмесі мен дәретханалар бөлмелер санына жатпайды.

Тұрғын алаң - тұрғын үйдегі тұрғын бөлмелердің (ұйықтайтын бөлменің, қонақ бөлменің, балалар бөлмесінің, үйдегі кабинеттің және сол сияқтылардың) шаршы метрмен есептелетін алаңдарының қосындысы.

Тұрғын емес алаң - тұрғын үйдегі ішкі қосалқы бөлмелердің (ас үйдің, ванна бөлмесінің, дәретхананың, кіреберістің, дәліздің, пәтер қоймасының және тағы басқаларының) шаршы метрмен есептелетін алаңдарының қосындысы.

Жалпы алаң - тұрғын үйдің тұрғын және тұрғын емес алаңдарының қосындысы.

Тұрғын үй қорын көркейту - тұрғын жайларды көркейтудің жекелеген түрлерімен жабдықтау (су құбырымен, көрізбен, орталықтан жылытумен, газбен, ыстық сумен, ванна бөлмелерімен және т.б.).

Тұрғын жай жабдықталған деп саналады:

егер құбырлар тұрғын жайдың ішінен салынған болса, **су құбырымен** жабдықталған деп саналады. Су құбыры орталық желіден немесе жеке құрылғыдан қарастырылуы мүмкін;

егер үй ішінде сіңіріп алатын құдықтар немесе көшедегі көріз желісіне шаруашылық - нәжіс суларды ағызатын көріздік құрылғылар болса, **көрізбен** жабдықталған деп саналады;

егер жылу орталықтан жылыту станциясының көмегімен немесе үйлердің, тұрғын үйдің ішінен көзделген энергия көзіне қарамастан жылыту мақсатына арналған құрылғылармен жүзеге асатын болса, **орталықтан жылытумен** қамтамасыз етілген деп саналады;

егер тұрғын жай ішінде көрсетілген **ванна немесе себезгі** түрлерінің біреуі орнатылған болса; жерге орнатылған газ плитасы нақты бар болғанда желідегі және сұйытылған **газбен** жабдықталған деп есептеледі.

Методологические пояснения к сборнику

Жилищный фонд – находящиеся на территории Республики Казахстан жилища всех форм собственности. В составе жилищного фонда не учитываются общежития, детские дома и дома для престарелых, дачи, летние садовые домики, спортивные и туристические базы, мотели, санатории, дома отдыха, пансионаты, дома для приезжих, гостиницы, казармы, и другие строения и помещения, предназначенные для отдыха, сезонного и временного проживания, независимо от длительности проживания в них граждан.

Государственный жилищный фонд – жилища, принадлежащие на праве собственности государству и находящиеся в ведении местных исполнительных органов (государственный коммунальный жилищный фонд) либо в ведении государственного предприятия (жилищный фонд государственного предприятия).

Частный жилищный фонд – жилища, принадлежащие на праве собственности гражданам и юридическим лицам, основанным на негосударственной собственности.

Жилой дом (жилое здание) – строение состоящее в основном из жилых помещений.

Квартира – отдельное помещение, предназначенное и используемое для постоянного проживания, включающее как жилую площадь, так и нежилую площадь жилища. Индивидуальный жилой дом учитывается как одна квартира.

Комната – определяется как пространство жилища, ограниченное стенами от пола до потолка или до кровельного покрытия и имеющее размеры, достаточные для того, чтобы вместить кровать для взрослого человека (по крайней мере 4 кв. м.). К этой категории должны относиться стандартные спальни, столовые, гостиные, жилые мансарды, кухни и другие отдельные помещения, предназначенные для жилья. Коридоры, веранды, вестибюли, а также ванные комнаты и туалеты к числу комнат не относятся.

Жилая площадь - сумма площадей жилых комнат (спальни, гостиной, детской, домашнего кабинета и тому подобное) в жилище, исчисляемая в квадратных метрах.

Не жилая площадь – сумма площадей внутренних подсобных помещений (кухни, ванной комнаты, туалета, прихожей, коридора, квартирной кладовой и тому подобное) в жилище, исчисляемая в квадратных метрах.

Общая площадь – сумма жилой и нежилой площадей жилища.

Благоустройство жилищного фонда – оборудование жилых помещений отдельными видами благоустройства (водопроводом, канализацией, центральным отоплением, газом, горячим водоснабжением, ванными комнатами и т. п.)

Жилое помещение считается оборудовано:

водопроводом, если трубы проложены внутри жилища. Может предусматриваться водопровод либо от центральной сети, либо от индивидуальной установки;

канализацией, если внутри дома имеются поглощающие колодцы или канализационное устройство для стока хозяйственно-фекальных вод в уличную канализационную сеть;

центральным отоплением, если отопление осуществляется либо с помощью центральной отопительной станции либо установки, предусмотренной внутри здания или жилища и предназначенной для целей отопления, независимо от источника энергии;

ванной или душем, если внутри жилища установлен один из указанных типов оборудования;

газом, как сетевым, так и сжиженным, при наличии установленной напольной газовой плиты.

1. Халықтың тұрғын үймен қамтамасыз етілуі *)

Обеспеченность населения жильем *)

шаршы м.

кв. м.

	Барлығы	соның ішінде:		
		қалада	ауылда	
	Всего	в том числе:		
в городе		в селе		
Қазақстан Республикасы	17,9	19,4	16,2	Республика Казахстан
Ақмола	18,9	20,3	17,7	Ақмолинская
Ақтөбе	17,0	18,4	14,7	Ақтөбинская
Алматы	15,5	17,8	14,9	Алматынская
Атырау	16,3	17,5	14,8	Атырауская
Батыс Қазақстан	16,5	19,1	14,3	Западно-Казахстанская
Жамбыл	15,5	16,9	14,4	Жамбылская
Қарағанды	21,1	22,1	18,3	Қарағандинская
Қостанай	19,4	20,0	18,7	Қостанайская
Қызылорда	16,9	17,5	16,5	Қызылординская
Маңғыстау	15,4	16,2	13,8	Маңғыстауская
Оңтүстік Қазақстан	17,7	19,8	16,5	Южно-Казахстанская
Павлодар	19,0	19,5	18,2	Павлодарская
Солтүстік Қазақстан	19,4	20,7	18,6	Северо-Казахстанская
Шығыс Қазақстан	18,4	20,4	16,2	Восточно-Казахстанская
Астана қаласы	18,2	18,2	-	г.Астана
Алматы қаласы	19,1	19,1	-	г.Алматы

*) Жалпы ауданы.
Общей площадью

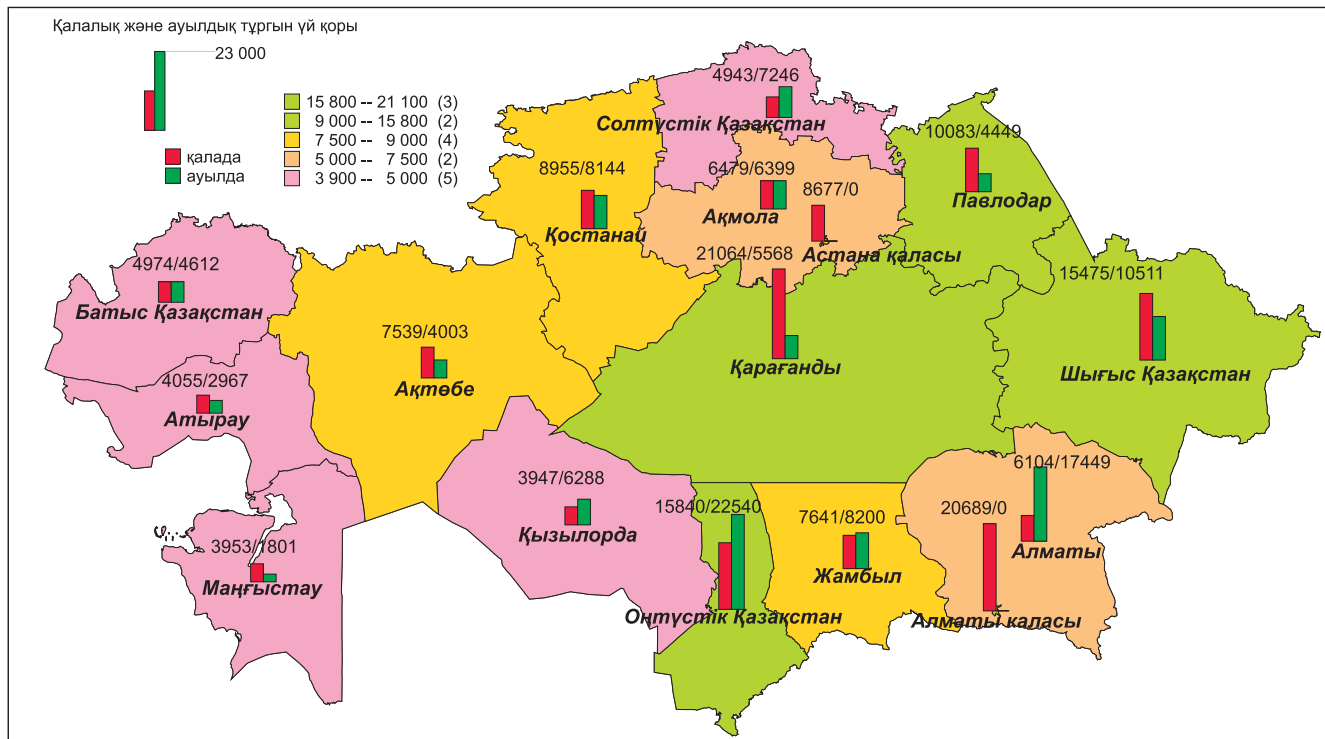
2. Жалпы ауданы Общая площадь

2.1 Қалалық және ауылдық елді мекендер бойынша По городским и сельским населенным пунктам

	Барлығы мың шаршы м.	соның ішінде:				
		қала		ауыл		
		мың шаршы м.	қорытындысына %-бен	мың шаршы м.	қорытындысына %-бен	
	в том числе:					
Всего тыс. кв. м.	город		село			
	тыс. кв. м.	в % к итогу	тыс. кв. м.	в % к итогу		
Қазақстан Республикасы	260594,9	150417,9	100,0	110177,0	100,0	Республика Казахстан
Ақмола	12878,2	6479,4	4,3	6398,8	5,8	Акмолинская
Ақтөбе	11541,5	7538,9	5,0	4002,6	3,6	Актюбинская
Алматы	23553,1	6103,7	4,1	17449,4	15,8	Алматинская
Атырау	7022,2	4054,9	2,7	2967,3	2,7	Атырауская
Батыс Қазақстан	9585,6	4973,4	3,3	4612,2	4,2	Западно-Казахстанская
Жамбыл	15840,7	7641,2	5,1	8199,5	7,4	Жамбылская
Қарағанды	26632,5	21064,2	14,0	5568,3	5,1	Карагандинская
Қостанай	17099,0	8955,3	6,0	8143,7	7,4	Костанайская
Қызылорда	10235,1	3946,8	2,6	6288,3	5,7	Кызылординская
Маңғыстау	5753,8	3952,9	2,6	1800,9	1,6	Мангистауская
Оңтүстік Қазақстан	38380,1	15839,6	10,5	22540,5	20,5	Южно-Казахстанская
Павлодар	14531,8	10082,8	6,7	4449,0	4,0	Павлодарская
Солтүстік Қазақстан	12189,2	4943,5	3,3	7245,7	6,6	Северо-Казахстанская
Шығыс Қазақстан	25985,8	15475,0	10,3	10510,8	9,5	Восточно-Казахстанская
Астана қаласы	8677,0	8677,0	5,8	-	-	г.Астана
Алматы қаласы	20689,3	20689,3	13,8	-	-	г.Алматы

Қалалық және ауылдық тұрғын үй қоры Городской и сельский жилищный фонд

(мың шаршы м. тыс. кв. м.)



2.2 Меншік нысандары бойынша По формам собственности

	Барлығы Всего				
	жеке		мемлекеттік		
	мың шаршы м.	қорытындысына %-бен	мың шаршы м.	қорытындысына %-бен	
	частная		государственная		
	тыс. кв. м.	в % к итогу	тыс. кв. м.	в % к итогу	
Қазақстан Республикасы	253691,9	100,0	6903,0	100,0	Республика Казахстан
Ақмола	12599,8	5,0	278,4	4,0	Акмолинская
Ақтөбе	11266,2	4,4	275,3	4,0	Актюбинская
Алматы	22634,6	8,9	918,5	13,3	Алматинская
Атырау	6876,8	2,7	145,4	2,1	Атырауская
Батыс Қазақстан	9410,9	3,7	174,7	2,5	Западно-Казахстанская
Жамбыл	15407,6	6,1	433,1	6,3	Жамбылская
Қарағанды	25196,8	9,9	1435,7	20,8	Карагандинская
Қостанай	16888,8	6,7	210,2	3,0	Костанайская
Қызылорда	9985,7	3,9	249,4	3,6	Кызылординская
Маңғыстау	5648,3	2,2	105,5	1,5	Мангистауская
Оңтүстік Қазақстан	38219,3	15,1	160,8	2,3	Южно-Казахстанская
Павлодар	14257,7	5,6	274,1	4,0	Павлодарская
Солтүстік Қазақстан	12014,0	4,7	175,2	2,5	Северо-Казахстанская
Шығыс Қазақстан	25221,5	9,9	764,3	11,1	Восточно-Казахстанская
Астана қаласы	8302,4	3,3	374,6	5,4	г.Астана
Алматы қаласы	19761,5	7,8	927,8	13,4	г.Алматы

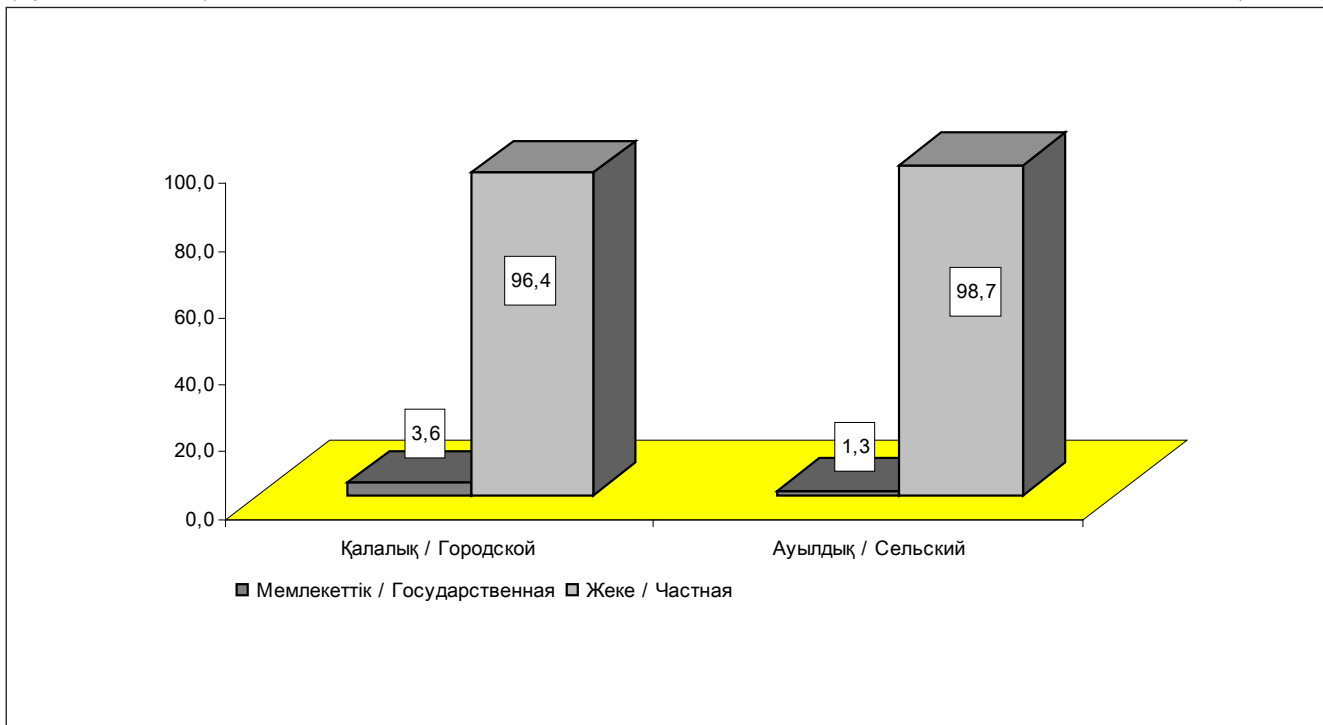
	Қалалық елді мекендерде В городских населенных пунктах					
	Барлығы мың шаршы м.	соның ішінде:				
		жеке		мемлекеттік		
		мың шаршы м.	қорытындысына %-бен	мың шаршы м.	қорытындысына %-бен	
Всего тыс. кв. м.	в том числе:					
	частная		государственная			
	тыс. кв. м.	в % к итогу	тыс. кв. м.	в % к итогу		
Қазақстан Республикасы	150417,9	144952,6	100,0	5465,3	100,0	Республика Казахстан
Ақмола	6479,4	6257,5	4,3	221,9	4,1	Ақмолинская
Ақтөбе	7538,9	7320,8	5,1	218,1	4,0	Актюбинская
Алматы	6103,7	5799,3	4,0	304,4	5,6	Алматинская
Атырау	4054,9	3932,8	2,7	122,1	2,2	Атырауская
Батыс Қазақстан	4973,4	4817,8	3,3	155,6	2,8	Западно-Казахстанская
Жамбыл	7641,2	7274,7	5,0	366,5	6,7	Жамбылская
Қарағанды	21064,2	19794,4	13,7	1269,8	23,2	Қарағандинская
Қостанай	8955,3	8795,1	6,1	160,2	2,9	Қостанайская
Қызылорда	3946,8	3784,9	2,6	161,9	3,0	Қызылординская
Маңғыстау	3952,9	3863,4	2,7	89,5	1,6	Маңғыстауская
Оңтүстік Қазақстан	15839,6	15719,1	10,8	120,5	2,2	Южно-Казахстанская
Павлодар	10082,8	9824,7	6,8	258,1	4,7	Павлодарская
Солтүстік Қазақстан	4943,5	4815,2	3,3	128,3	2,3	Северо-Казахстанская
Шығыс Қазақстан	15475,0	14889,0	10,3	586,0	10,7	Восточно-Казахстанская
Астана қаласы	8677,0	8302,4	5,7	374,6	6,9	г.Астана
Алматы қаласы	20689,3	19761,5	13,6	927,8	17,0	г.Алматы

	Ауылдық елді мекендерде В сельских населенных пунктах					
	Барлығы мың шаршы м.	соның ішінде:				
		жеке			мемлекеттік	
		мың шаршы м.	қорытындысына %-бен	мың шаршы м.	қорытындысына %-бен	
	Всего тыс. кв. м.	в том числе:				
частная			государственная			
тыс. кв. м.		в % к итогу	тыс. кв. м.	в % к итогу		
Қазақстан Республикасы	110177,0	108739,3	100,0	1437,7	100,0	Республика Казахстан
Ақмола	6398,8	6342,2	5,8	56,6	3,9	Ақмолинская
Ақтөбе	4002,6	3945,3	3,6	57,3	4,0	Актюбинская
Алматы	17449,4	16835,4	15,5	614,0	42,7	Алматинская
Атырау	2967,3	2944,0	2,7	23,3	1,6	Атырауская
Батыс Қазақстан	4612,2	4593,1	4,2	19,1	1,3	Западно-Казахстанская
Жамбыл	8199,5	8132,9	7,5	66,6	4,6	Жамбылская
Қарағанды	5568,3	5402,5	5,0	165,8	11,5	Қарагандинская
Қостанай	8143,7	8093,7	7,4	50,0	3,5	Қостанайская
Қызылорда	6288,3	6200,9	5,7	87,4	6,1	Қызылординская
Маңғыстау	1800,9	1784,9	1,6	16,0	1,1	Маңғыстауская
Оңтүстік Қазақстан	22540,5	22500,1	20,7	40,4	2,8	Южно-Казахстанская
Павлодар	4449,0	4433,0	4,1	16,0	1,1	Павлодарская
Солтүстік Қазақстан	7245,7	7198,8	6,6	46,9	3,3	Северо-Казахстанская
Шығыс Қазақстан	10510,8	10332,5	9,5	178,3	12,4	Восточно-Казахстанская
Астана қаласы	-	-	-	-	-	г.Астана
Алматы қаласы	-	-	-	-	-	г.Алматы

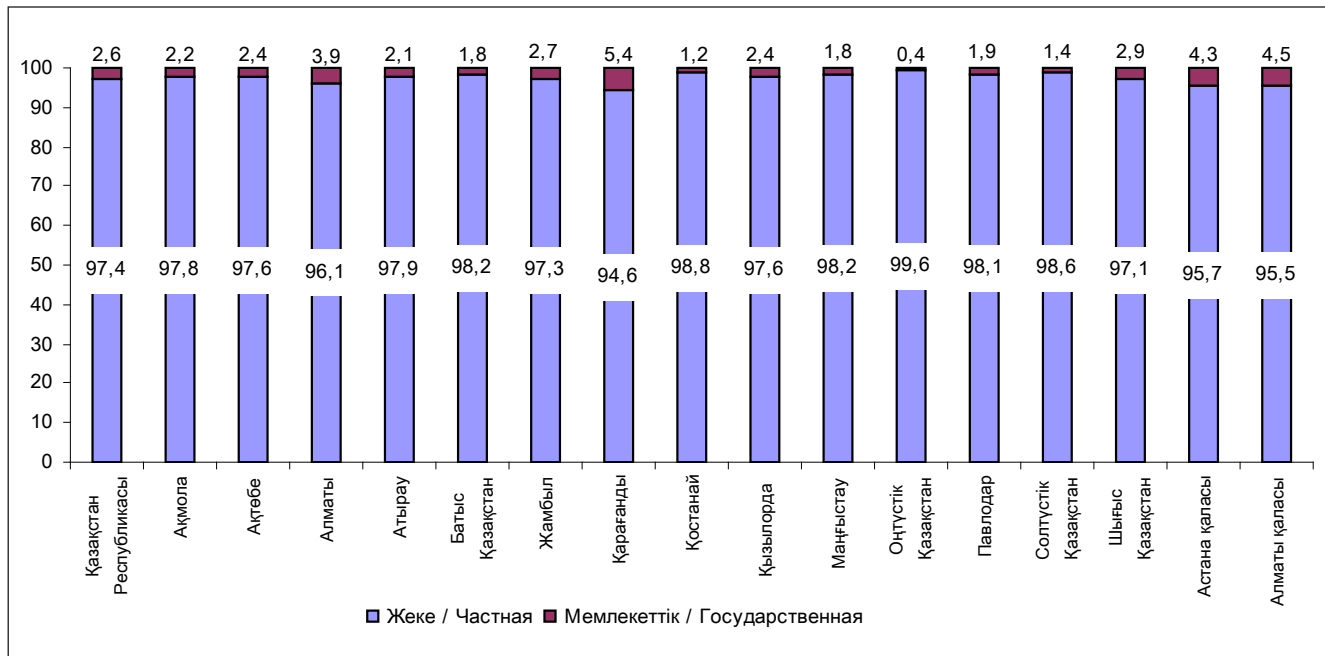
Меншік нысандары бойынша тұрғын үй қорының құрылымы Структура жилищного фонда по формам собственности

(қорытындысына %-бен)

(в % к итогу)



**Өңірлері және меншік нысаны бойынша тұрғын үй қорының құрылымы
Структура жилищного фонда по регионам и форме собственности**



3. Тұрғын жай ауданы Жилая площадь

3.1 Қалалық және ауылдық елді мекендер бойынша По городским и сельским населенным пунктам

	Барлығы мың шаршы м.	соның ішінде:				
		қала		ауыл		
		мың шаршы м.	қорытындысына %-бен	мың шаршы м.	қорытындысына %-бен	
		в том числе:				
Всего тыс. кв. м.	город		село			
	тыс. кв. м.	в % к итогу	тыс. кв. м.	в % к итогу		
	Қазақстан Республикасы	176047,1	99052,8	100,0		76994,3
Ақмола	8408,0	4163,3	4,2	4244,7	5,5	Ақмолинская
Ақтөбе	7599,6	4859,7	4,9	2739,9	3,6	Актюбинская
Алматы	16547,0	4176,2	4,2	12370,8	16,1	Алматинская
Атырау	4787,0	2784,4	2,8	2002,6	2,6	Атырауская
Батыс Қазақстан	6268,3	3223,0	3,3	3045,3	4,0	Западно-Казахстанская
Жамбыл	11345,1	5274,3	5,3	6070,8	7,9	Жамбылская
Қарағанды	17324,0	13680,2	13,8	3643,8	4,7	Қарағандинская
Қостанай	11026,9	5742,2	5,8	5284,7	6,9	Қостанайская
Қызылорда	6913,5	2682,6	2,7	4230,9	5,5	Қызылординская
Маңғыстау	3833,1	2574,4	2,6	1258,7	1,6	Мангистауская
Оңтүстік Қазақстан	27980,4	11082,3	11,2	16898,1	21,9	Южно-Казахстанская
Павлодар	9470,0	6412,9	6,5	3057,1	4,0	Павлодарская
Солтүстік Қазақстан	8009,3	3106,1	3,1	4903,2	6,4	Северо-Казахстанская
Шығыс Қазақстан	17256,8	10013,1	10,1	7243,7	9,4	Восточно-Казахстанская
Астана қаласы	5747,7	5747,7	5,8	-	-	г.Астана
Алматы қаласы	13530,4	13530,4	13,7	-	-	г.Алматы

3.2 Меншік нысандары бойынша По формам собственности

	Барлығы Всего				
	жеке		мемлекеттік		
	мың шаршы м.	қорытындысына %-бен	мың шаршы м.	қорытындысына %-бен	
	частная		государственная		
	тыс. кв. м.	в % к итогу	тыс. кв. м.	в % к итогу	
Қазақстан Республикасы	171458,4	100,0	4588,7	100,0	Республика Казахстан
Ақмола	8222,9	4,8	185,1	4,0	Ақмолинская
Ақтөбе	7416,8	4,3	182,8	4,0	Актюбинская
Алматы	15920,1	9,3	627,0	13,7	Алматинская
Атырау	4687,5	2,7	99,5	2,2	Атырауская
Батыс Қазақстан	6159,3	3,6	109,1	2,4	Западно-Казахстанская
Жамбыл	11067,3	6,5	277,9	6,1	Жамбылская
Қарағанды	16385,4	9,6	938,5	20,5	Карагандинская
Қостанай	10895,0	6,4	131,9	2,9	Костанайская
Қызылорда	6746,0	3,9	167,5	3,7	Кызылординская
Маңғыстау	3765,3	2,2	67,7	1,5	Мангистауская
Оңтүстік Қазақстан	27872,1	16,3	108,3	2,4	Южно-Казахстанская
Павлодар	9295,1	5,4	174,9	3,8	Павлодарская
Солтүстік Қазақстан	7898,0	4,6	111,4	2,4	Северо-Казахстанская
Шығыс Қазақстан	16736,8	9,8	519,9	11,3	Восточно-Казахстанская
Астана қаласы	5495,0	3,2	252,6	5,5	г.Астана
Алматы қаласы	12895,8	7,5	634,6	13,8	г.Алматы

	Қалалық елді мекендерде В городских населенных пунктах					
	Барлығы мың шаршы м.	соның ішінде:				
		жеке		мемлекеттік		
		мың шаршы м.	қорытындысына %-бен	мың шаршы м.	қорытындысына %-бен	
	Всего тыс. кв. м.	в том числе:				
частная		государственная				
	тыс. кв. м.	в % к итогу	тыс. кв. м.	в % к итогу		
Қазақстан Республикасы	99052,8	95432,4	100,0	3620,4	100,0	Республика Казахстан
Ақмола	4163,3	4015,1	4,2	148,2	4,1	Ақмолинская
Ақтөбе	4859,7	4716,9	4,9	142,8	3,9	Ақтөбинская
Алматы	4176,2	3971,8	4,2	204,4	5,6	Алматынская
Атырау	2784,4	2701,0	2,8	83,4	2,3	Атырауская
Батыс Қазақстан	3223,0	3126,6	3,3	96,4	2,7	Западно-Казахстанская
Жамбыл	5274,3	5043,4	5,3	230,9	6,4	Жамбылская
Қарағанды	13680,2	12850,1	13,5	830,1	22,9	Қарағандинская
Қостанай	5742,2	5636,1	5,9	106,1	2,9	Қостанайская
Қызылорда	2682,6	2574,1	2,7	108,5	3,0	Қызылординская
Маңғыстау	2574,4	2516,7	2,6	57,7	1,6	Маңғыстауская
Оңтүстік Қазақстан	11082,3	10999,5	11,5	82,8	2,3	Южно-Казахстанская
Павлодар	6412,9	6248,7	6,5	164,2	4,5	Павлодарская
Солтүстік Қазақстан	3106,1	3024,4	3,2	81,7	2,3	Северо-Казахстанская
Шығыс Қазақстан	10013,1	9617,1	10,1	396,0	10,9	Восточно-Казахстанская
Астана қаласы	5747,7	5495,1	5,8	252,6	7,0	г.Астана
Алматы қаласы	13530,4	12895,8	13,5	634,6	17,5	г.Алматы

	Ауылдық елді мекендерде В сельских населенных пунктах					
	Барлығы мың шаршы м.	соның ішінде:				
		жеке		мемлекеттік		
		мың шаршы м.	қорытындысына %-бен	мың шаршы м.	қорытындысына %-бен	
	Всего тыс. кв. м.	в том числе:				
частная		государственная				
тыс. кв. м.		в % к итогу	тыс. кв. м.	в % к итогу		
Қазақстан Республикасы	76994,3	76026,0	100,0	968,3	100,0	Республика Казахстан
Ақмола	4244,7	4207,8	5,5	36,9	3,8	Ақмолинская
Ақтөбе	2739,9	2699,9	3,6	40,0	4,1	Актюбинская
Алматы	12370,8	11948,2	15,7	422,6	43,6	Алматинская
Атырау	2002,6	1986,5	2,6	16,1	1,7	Атырауская
Батыс Қазақстан	3045,3	3032,6	4,0	12,7	1,3	Западно-Казахстанская
Жамбыл	6070,8	6023,9	7,9	46,9	4,8	Жамбылская
Қарағанды	3643,8	3535,4	4,7	108,4	11,2	Қарағандинская
Қостанай	5284,7	5258,9	6,9	25,8	2,7	Қостанайская
Қызылорда	4230,9	4171,9	5,5	59,0	6,1	Қызылординская
Маңғыстау	1258,7	1248,7	1,6	10,0	1,0	Маңғыстауская
Оңтүстік Қазақстан	16898,1	16872,6	22,2	25,5	2,6	Южно-Казахстанская
Павлодар	3057,1	3046,3	4,0	10,8	1,1	Павлодарская
Солтүстік Қазақстан	4903,2	4873,5	6,4	29,7	3,1	Северо-Казахстанская
Шығыс Қазақстан	7243,7	7119,8	9,4	123,9	12,8	Восточно-Казахстанская
Астана қаласы	-	-	-	-	-	г.Астана
Алматы қаласы	-	-	-	-	-	г.Алматы

4. Тұрғын үйлер Жилые дома

4.1 Қалалық және ауылдық елді мекендерде В городских и сельских населенных пунктах

	Барлық бірлігі	соның ішінде:						
		Қалалық елді мекендерде			Ауылдық елді мекендерде			
		балығы	соның ішінде:		барлығы	соның ішінде:		
			жеке	көп пәтерлі		жеке	көп пәтерлі	
Всего единиц	в том числе:							
	В городских населенных пунктах			В сельских населенных пунктах				
	всего	в том числе		всего	в том числе			
индивидуаль-ных		многоквар-тирных	индивиду-альных		многоквар-тирных			
Қазақстан Республикасы	1780803	582250	406308	175942	1198553	991984	206569	Республика Казахстан
Ақмола	108335	32156	23760	8396	76179	58211	17968	Ақмолинская
Ақтөбе	79364	29992	15428	14564	49372	45100	4272	Актюбинская
Алматы	209394	41478	28400	13078	167916	123377	44539	Алматинская
Атырау	44098	15873	10709	5164	28225	24168	4057	Атырауская
Батыс Қазақстан	83172	22335	17441	4894	60837	50137	10700	Западно-Казахстанская
Жамбыл	133328	39361	27362	11999	93967	83223	10744	Жамбылская
Қарағанды	102343	54328	33767	20561	48015	27422	20593	Қарагандинская
Қостанай	115436	25369	11979	13390	90067	61731	28336	Қостанайская
Қызылорда	71565	18363	12568	5795	53202	45109	8093	Қызылординская
Маңғыстау	18885	4747	3180	1567	14138	11153	2985	Мангистауская
Оңтүстік Қазақстан	324424	99759	83737	16022	224665	215339	9326	Южно-Казахстанская
Павлодар	74992	22574	16771	5803	52418	38343	14075	Павлодарская
Солтүстік Қазақстан	122310	20333	13629	6704	101977	88975	13002	Северо-Казахстанская
Шығыс Қазақстан	205488	67913	48640	19273	137575	119696	17879	Восточно-Казахстанская
Астана қаласы	21176	21176	15133	6043	-	-	-	г.Астана
Алматы қаласы	66493	66493	43804	22689	-	-	-	г.Алматы

Тұрғын жайлардың түрлері бойынша тұрғын үй қорының құрылымы
Структура жилищного фонда по типу помещений



4.2 Жалпы ауданының мөлшері бойынша бөлу Распределение по размеру общей площади

бірлік

единиц

	Барлығы Всего					
	100 ш. м-ге дейін	100-ден 500 ш. м-ге дейін	500-ден 1000 ш. м-ге дейін	1000-нан 5000 ш. м-ге дейін	5000 ш. м-ден жоғары	
	До 100 кв. м.	От 100 до 500 кв. м.	От 500 до 1000 кв. м.	От 1000 до 5000 кв. м.	Свыше 5000 кв. м.	
Қазақстан Республикасы	1194452	544121	12897	25784	3549	Республика Казахстан
Ақмола	79893	26456	749	1115	122	Ақмолинская
Ақтөбе	58245	19171	640	1129	179	Актюбинская
Алматы	144549	61971	1337	1484	53	Алматинская
Атырау	25137	17818	459	596	88	Атырауская
Батыс Қазақстан	65978	15946	344	778	126	Западно-Казахстанская
Жамбыл	93986	37444	678	1111	109	Жамбылская
Қарағанды	54851	40912	1772	4289	519	Қарағандинская
Қостанай	79142	33509	794	1710	281	Қостанайская
Қызылорда	33510	36840	700	475	40	Қызылординская
Маңғыстау	8535	9040	283	875	152	Мангистауская
Оңтүстік Қазақстан	175627	145619	1309	1794	75	Южно-Казахстанская
Павлодар	54130	18693	250	1444	475	Павлодарская
Солтүстік Қазақстан	102547	18441	423	731	168	Северо-Казахстанская
Шығыс Қазақстан	167755	33249	1467	2545	472	Восточно-Казахстанская
Астана қаласы	10341	8777	591	1194	273	г.Астана
Алматы қаласы	40226	20235	1101	4514	417	г.Алматы

	Қалалық елді мекендерде В городских населенных пунктах					
	100 ш. м-ге дейін	100-ден 500 ш. м-ге дейін	500-ден 1000 ш. м-ге дейін	1000-нан 5000 ш. м-ге дейін	5000 ш. м-ден жоғары	
	До 100 кв. м.	От 100 до 500 кв. м.	От 500 до 1000 кв. м.	От 1000 до 5000 кв. м.	Свыше 5000 кв. м.	
Қазақстан Республикасы	362277	183330	8958	24233	3452	Республика Казахстан
Ақмола	23547	6875	563	1051	120	Ақмолинская
Ақтөбе	18372	9868	496	1078	178	Актюбинская
Алматы	28549	11644	372	898	15	Алматинская
Атырау	7322	7539	374	562	76	Атырауская
Батыс Қазақстан	17174	4060	210	765	126	Западно-Казахстанская
Жамбыл	25178	12516	483	1076	108	Жамбылская
Қарағанды	31087	17134	1442	4150	515	Қарағандинская
Қостанай	17158	5911	375	1644	281	Қостанайская
Қызылорда	7587	9948	378	410	40	Қызылординская
Маңғыстау	1805	1866	134	790	152	Маңғыстауская
Оңтүстік Қазақстан	53472	43515	1003	1696	73	Южно-Казахстанская
Павлодар	16419	4035	211	1434	475	Павлодарская
Солтүстік Қазақстан	14402	4861	234	669	167	Северо-Казахстанская
Шығыс Қазақстан	49638	14546	991	2302	436	Восточно-Казахстанская
Астана қаласы	10341	8777	591	1194	273	г.Астана
Алматы қаласы	40226	20235	1101	4514	417	г.Алматы

	Ауылдық елді мекендерде В сельских населенных пунктах					
	100 ш. м-ге дейін	100-ден 500 ш. м-ге дейін	500-ден 1000 ш. м-ге дейін	1000-нан 5000 ш. м-ге дейін	5000 ш. м-ден жоғары	
	До 100 кв. м.	От 100 до 500 кв. м.	От 500 до 1000 кв. м.	От 1000 до 5000 кв. м.	Свыше 5000 кв. м.	
Қазақстан Республикасы	832175	360791	3939	1551	97	Республика Казахстан
Ақмола	56346	19581	186	64	2	Ақмолинская
Ақтөбе	39873	9303	144	51	1	Актюбинская
Алматы	116000	50327	965	586	38	Алматинская
Атырау	17815	10279	85	34	12	Атырауская
Батыс Қазақстан	48804	11886	134	13	-	Западно-Казахстанская
Жамбыл	68808	24928	195	35	1	Жамбылская
Қарағанды	23764	23778	330	139	4	Қарағандинская
Қостанай	61984	27598	419	66	-	Қостанайская
Қызылорда	25923	26892	322	65	-	Қызылординская
Маңғыстау	6730	7174	149	85	-	Маңғыстауская
Оңтүстік Қазақстан	122155	102104	306	98	2	Южно-Казахстанская
Павлодар	37711	14658	39	10	-	Павлодарская
Солтүстік Қазақстан	88145	13580	189	62	1	Северо-Казахстанская
Шығыс Қазақстан	118117	18703	476	243	36	Восточно-Казахстанская
Астана қаласы	-	-	-	-	-	г.Астана
Алматы қаласы	-	-	-	-	-	г.Алматы

5. Пәтерлер Квартиры

5.1 Бөлмелер саны бойынша бөлу Распределение по числу комнат

	Барлығы Всего							
	Барлық бірлігі	соның ішінде						
		бір бөлмелі	екі бөлмелі	үш бөлмелі	төрт бөлмелі	бес бөлмелі	алты және одан көп	
	Всего еди- ниц	в том числе:						
однокомнат- ных		двухкомнат- ных	трехкомнат- ных	четырёхком- натных	пятикомнат- ных	шести и более		
Қазақстан Республикасы	4275832	639111	1323301	1395505	598462	189208	130245	Республика Казахстан
Ақмола	223911	29018	71368	93077	25790	3555	1103	Ақмолинская
Ақтөбе	193885	30257	65712	60824	26398	6645	4049	Актюбинская
Алматы	385375	38327	104268	144039	74947	16204	7590	Алматинская
Атырау	104164	9568	28706	28824	17181	14790	5095	Атырауская
Батыс Қазақстан	174501	28815	56934	56914	22503	6206	3129	Западно-Казахстанская
Жамбыл	246824	39774	55655	64345	47352	16630	23068	Жамбылская
Қарағанды	470024	63102	175861	160547	57752	9922	2840	Қарағандинская
Қостанай	310293	51278	93295	126387	33954	4434	945	Қостанайская
Қызылорда	124829	9138	26132	37039	28310	13854	10356	Қызылординская
Маңғыстау	92837	12537	33590	29139	11710	3670	2191	Маңғыстауская
Оңтүстік Қазақстан	468749	29864	85047	120543	108631	67069	57595	Оңтүстік-Казахстанская
Павлодар	260475	46335	87078	89854	29585	5753	1870	Павлодарская
Солтүстік Қазақстан	219695	36726	93064	72729	13387	3230	559	Солтүстік-Казахстанская
Шығыс Қазақстан	483346	86740	178080	155117	54307	7212	1890	Шығыс-Казахстанская
Астана қаласы	136388	34183	47097	37352	11565	3050	3141	г.Астана
Алматы қаласы	380536	93449	121414	118775	35090	6984	4824	г.Алматы

	Қалалық елді мекендерде В городских населенных пунктах							
	Барлық бірлігі	соның ішінде						
		бір бөлмелі	екі бөлмелі	үш бөлмелі	төрт бөлмелі	бес бөлмелі	алты және одан көп	
	Всего единиц	в том числе:						
однокомнат- ных		двухкомнат- ных	трехкомнат- ных	четыреком- натных	пятикомнат- ных	шесть и более		
Қазақстан Республикасы	2694650	531921	975962	796450	286262	62643	41412	Республика Казахстан
Ақмола	123511	22512	47050	41295	11034	1148	472	Ақмолинская
Ақтөбе	134860	27342	51349	35822	14530	3683	2134	Ақтөбинская
Алматы	110043	14998	35531	37248	17776	3293	1197	Алматынская
Атырау	66469	8705	24544	20442	9519	2200	1059	Атырауская
Батыс Қазақстан	98364	23529	39823	26363	6352	1321	976	Западно-Казахстанская
Жамбыл	134001	28724	39176	36741	18738	4514	6108	Жамбылская
Қарағанды	389419	59657	162442	117761	41494	6317	1748	Қарағандинская
Қостанай	180381	45330	69067	48411	15525	1612	436	Қостанайская
Қызылорда	55381	5935	14444	15355	9691	5499	4457	Қызылординская
Маңғыстау	70887	11231	28908	22770	5597	1658	723	Маңғыстауская
Оңтүстік Қазақстан	224608	24146	61165	68108	43375	15511	12303	Оңтүстік-Қазақстанская
Павлодар	192854	42333	71329	59455	16803	2365	569	Павлодарская
Солтүстік Қазақстан	97384	25207	41371	25793	3849	917	247	Северо-Қазақстанская
Шығыс Қазақстан	299564	64640	121252	84759	25324	2571	1018	Шығыс-Қазақстанская
Астана қаласы	136388	34183	47097	37352	11565	3050	3141	г.Астана
Алматы қаласы	380536	93449	121414	118775	35090	6984	4824	г.Алматы

	Ауылдық елді мекендерде В сельских населенных пунктах							
	Барлық бірлігі	соның ішінде						
		бір бөлмелі	екі бөлмелі	үш бөлмелі	төрт бөлмелі	бес бөлмелі	алты және одан көп	
	Всего еди- ниц	в том числе:						
однокомнат- ных		двухкомнат- ных	трехкомнат- ных	четырёхком- натных	пятикомнат- ных	шести и более		
Қазақстан Республикасы	1581182	107190	347339	599055	312200	126565	88833	Республика Казахстан
Ақмола	100400	6506	24318	51782	14756	2407	631	Ақмолинская
Ақтөбе	59025	2915	14363	25002	11868	2962	1915	Ақтөбинская
Алматы	275332	23329	68737	106791	57171	12911	6393	Алматынская
Атырау	37695	863	4162	8382	7662	12590	4036	Атырауская
Батыс Қазақстан	76137	5286	17111	30551	16151	4885	2153	Западно-Казахстанская
Жамбыл	112823	11050	16479	27604	28614	12116	16960	Жамбылская
Қарағанды	80605	3445	13419	42786	16258	3605	1092	Қарағандинская
Қостанай	129912	5948	24228	77976	18429	2822	509	Қостанайская
Қызылорда	69448	3203	11688	21684	18619	8355	5899	Қызылординская
Маңғыстау	21950	1306	4682	6369	6113	2012	1468	Маңғыстауская
Оңтүстік Қазақстан	244141	5718	23882	52435	65256	51558	45292	Южно-Казахстанская
Павлодар	67621	4002	15749	30399	12782	3388	1301	Павлодарская
Солтүстік Қазақстан	122311	11519	51693	46936	9538	2313	312	Северо-Казахстанская
Шығыс Қазақстан	183782	22100	56828	70358	28983	4641	872	Восточно-Казахстанская
Астана қаласы	-	-	-	-	-	-	-	г.Астана
Алматы қаласы	-	-	-	-	-	-	-	г.Алматы

**5.2 Бөлмелер саны бойынша жалпы ауданы
Общая площадь по числу комнат**

	Барлығы Всего							
	Барлығы мың шаршы м.	соның ішінде						
		бір бөлмелі	екі бөлмелі	үш бөлмелі	төрт бөлмелі	бес бөлмелі	алты және одан көп	
	Всего тыс. кв. м.	в том числе:						
однокомнат- ных		двухкомнат- ных	трехкомнат- ных	четыреком- натных	пятикомнат- ных	шести и более		
Қазақстан Республикасы	260594,9	19941,9	62637,6	89623,6	50226,0	19845,9	18319,9	Республика Казахстан
Ақмола	12878,2	914,3	3314,7	5911,8	2166,9	397,0	173,5	Акмолинская
Ақтөбе	11541,5	937,8	3177,9	3910,5	2195,8	705,0	614,5	Актюбинская
Алматы	23553,1	1110,3	4804,4	9270,0	5945,5	1553,8	869,1	Алматинская
Атырау	7022,2	302,5	1393,4	1923,1	1489,0	1316,6	597,6	Атырауская
Батыс Қазақстан	9585,6	848,9	2603,5	3371,8	1723,1	600,6	437,7	Западно-Казахстанская
Жамбыл	15840,7	1329,2	2633,6	3913,7	3621,2	1529,5	2813,5	Жамбылская
Қарағанды	26632,5	2052,5	8266,8	10205,2	4593,4	1028,8	485,8	Қарағандинская
Қостанай	17099,0	1502,8	4303,1	7889,1	2729,7	495,4	178,9	Қостанайская
Қызылорда	10235,1	358,5	1417,6	2800,8	2725,5	1549,2	1383,5	Қызылординская
Маңғыстау	5753,8	407,3	1588,5	1897,1	1108,0	435,8	317,1	Мангистауская
Оңтүстік Қазақстан	38380,1	982,6	4214,2	8173,9	9792,4	7129,5	8087,5	Южно-Казахстанская
Павлодар	14531,8	1454,0	4151,7	5764,9	2316,7	587,1	257,4	Павлодарская
Солтүстік Қазақстан	12189,2	1160,3	4539,6	4829,8	1184,3	372,2	103,0	Северо-Казахстанская
Шығыс Қазақстан	25985,8	2669,6	8089,2	9616,5	4446,1	811,8	352,6	Восточно-Казахстанская
Астана қаласы	8677,0	992,1	2467,4	2668,0	1203,0	472,4	874,1	г.Астана
Алматы қаласы	20689,3	2919,2	5672,0	7477,4	2985,4	861,2	774,1	г.Алматы

	Қалалық елді мекендерде В городских населенных пунктах							
	Барлығы мың шаршы м.	соның ішінде						
		бір бөлмелі	екі бөлмелі	үш бөлмелі	төрт бөлмелі	бес бөлмелі	алты және одан көп	
Всего тыс. кв. м.	в том числе:							
	однокомнат- ных	двухкомнат- ных	трехкомнат- ных	четыреком- натных	пяतिकомнат- ных	шести и более		
Қазақстан Республикасы	150417,9	16476,6	45965,8	50469,7	23803,2	7028,0	6674,6	Республика Казахстан
Ақмола	6479,4	696,0	2146,2	2527,9	887,8	135,4	86,1	Акмолинская
Ақтөбе	7538,9	836,2	2462,4	2282,6	1202,5	394,5	360,7	Актюбинская
Алматы	6103,7	442,7	1601,8	2296,4	1323,0	311,5	128,3	Алматинская
Атырау	4054,9	269,8	1166,0	1347,3	861,7	254,1	156,0	Атырауская
Батыс Қазақстан	4973,4	689,0	1841,3	1614,9	508,4	146,2	173,6	Западно-Казахстанская
Жамбыл	7641,2	949,2	1852,3	2236,4	1407,9	411,8	783,6	Жамбылская
Қарағанды	21064,2	1937,3	7613,3	7349,5	3190,0	641,7	332,4	Қарағандинская
Қостанай	8955,3	1298,4	3167,8	2967,6	1207,2	204,8	109,5	Қостанайская
Қызылорда	3946,8	184,8	699,2	1024,3	845,3	584,2	609,0	Қызылординская
Маңғыстау	3952,9	358,7	1343,6	1438,1	510,8	193,4	108,3	Маңғыстауская
Оңтүстік Қазақстан	15839,6	786,8	3011,5	4555,4	3950,3	1732,3	1803,3	Южно-Казахстанская
Павлодар	10082,8	1318,2	3371,8	3750,9	1293,9	251,5	96,5	Павлодарская
Солтүстік Қазақстан	4943,5	795,0	1994,2	1657,3	326,2	113,6	57,2	Северо-Казахстанская
Шығыс Қазақстан	15475,0	2003,2	5555,0	5275,7	2099,8	319,4	221,9	Восточно-Казахстанская
Астана қаласы	8677,0	992,1	2467,4	2668,0	1203,0	472,4	874,1	г.Астана
Алматы қаласы	20689,3	2919,2	5672	7477,4	2985,4	861,2	774,1	г.Алматы

	Ауылдық елді мекендерде В сельских населенных пунктах							
	Барлығы мың шаршы м.	соның ішінде						
		бір бөлмелі	екі бөлмелі	үш бөлмелі	төрт бөлмелі	бес бөлмелі	алты және одан көп	
Всего тыс. кв. м.	в том числе:							
	однокомнат- ных	двухкомнат- ных	трехкомнат- ных	четыреком- натных	пятикомнат- ных	шести и более		
Қазақстан Республикасы	110177,0	3465,3	16671,8	39153,9	26422,8	12817,9	11645,3	Республика Казахстан
Ақмола	6398,8	218,3	1168,5	3383,9	1279,1	261,6	87,4	Ақмолинская
Ақтөбе	4002,6	101,6	715,5	1627,9	993,3	310,5	253,8	Ақтөбінская
Алматы	17449,4	667,6	3202,6	6973,6	4622,5	1242,3	740,8	Алматынская
Атырау	2967,3	32,7	227,4	575,8	627,3	1062,5	441,6	Атырауская
Батыс Қазақстан	4612,2	159,9	762,2	1756,9	1214,7	454,4	264,1	Западно-Казахстанская
Жамбыл	8199,5	380,0	781,3	1677,3	2213,3	1117,7	2029,9	Жамбылская
Қарағанды	5568,3	115,2	653,5	2855,7	1403,4	387,1	153,4	Қарағандынская
Қостанай	8143,7	204,4	1135,3	4921,5	1522,5	290,6	69,4	Қостанайская
Қызылорда	6288,3	173,7	718,4	1776,5	1880,2	965,0	774,5	Қызылордынская
Маңғыстау	1800,9	48,6	244,9	459,0	597,2	242,4	208,8	Маңғыстауская
Оңтүстік Қазақстан	22540,5	195,8	1202,7	3618,5	5842,1	5397,2	6284,2	Оңтүстік-Казахстанская
Павлодар	4449,0	135,8	779,9	2014,0	1022,8	335,6	160,9	Павлодарская
Солтүстік Қазақстан	7245,7	365,3	2545,4	3172,5	858,1	258,6	45,8	Солтүстік-Казахстанская
Шығыс Қазақстан	10510,8	666,4	2534,2	4340,8	2346,3	492,4	130,7	Шығыс-Казахстанская
Астана қаласы	-	-	-	-	-	-	-	г.Астана
Алматы қаласы	-	-	-	-	-	-	-	г.Алматы

5.3 Жалпы ауданының мөлшері және бөлмелер саны бойынша бөлу Распределение по размеру общей площади и числу комнат

мың шаршы м.

Тыс. кв. м.

	бір бөлмелі	екі бөлмелі	үш бөлмелі	төрт бөлмелі	бес бөлмелі	алты және одан көп	
	однокомнатных	двухкомнатных	трехкомнатных	четырёхкомнатных	пятикомнатных	шести и более	
Қазақстан Республикасы	19941,9	62637,6	89623,6	50226,0	19845,9	18319,9	Республика Казахстан
50 м² дейін	19175,1	41248,1	6981,8	706,9	123,4	77,3	до 50 м²
50-ден 75 м² дейін	562,6	18893,5	62803,1	14321,1	1180,5	309,4	от 50 до 75 м²
75-тен 100 м² дейін	123,2	1632,1	14358,7	21398,0	6662,0	1204,7	от 75 до 100 м²
100-ден 150 м² дейін	58,3	748,7	4832,3	11148,9	8578,2	8796,8	от 100 до 150 м²
150 м² ден жоғары	22,7	115,2	647,7	2651,1	3301,8	7931,7	от 150 и более м²
Ақмола	914,3	3314,7	5911,8	2166,9	397,0	173,5	Ақмолинская
50 м² дейін	877,1	2276,5	578,8	28,1	0,5	0,1	до 50 м²
50-ден 75 м² дейін	31,4	955,3	3986,2	563,1	17,9	1,6	от 50 до 75 м²
75-тен 100 м² дейін	4,6	58,8	1108,3	1037,5	113,8	11,1	от 75 до 100 м²
100-ден 150 м² дейін	1,2	20,1	210,4	466,0	192,7	67,9	от 100 до 150 м²
150 м² ден жоғары	-	4,0	28,1	72,2	72,1	92,8	от 150 и более м²
Ақтөбе	937,8	3177,9	3910,5	2195,8	705,0	614,5	Актюбинская
50 м² дейін	882,9	1847,4	311,4	58,7	10,8	1,3	до 50 м²
50-ден 75 м² дейін	42,1	1193,2	2690,5	560,2	76,7	22,4	от 50 до 75 м²
75-тен 100 м² дейін	7,6	101,3	678,4	984,9	121,6	40,9	от 75 до 100 м²
100-ден 150 м² дейін	3,2	25,2	195,5	502,0	377,5	246,6	от 100 до 150 м²
150 м² ден жоғары	2,0	10,8	34,7	90,0	118,4	303,3	от 150 и более м²
Алматы	1110,3	4804,4	9270,0	5945,5	1553,8	869,1	Алматинская
50 м² дейін	1108,9	2801,2	1047,3	213,2	18,5	5,5	до 50 м²
50-ден 75 м² дейін	1,0	1667,2	5509,8	1943,6	240,1	66,2	от 50 до 75 м²
75-тен 100 м² дейін	0,2	284,6	2015,3	2337,4	464,6	143,5	от 75 до 100 м²
100-ден 150 м² дейін	0,2	45,0	650,6	1136,1	636,2	425,0	от 100 до 150 м²
150 м² ден жоғары	-	6,4	47,0	315,2	194,4	228,9	от 150 и более м²

	бір бөлмелі	екі бөлмелі	үш бөлмелі	төрт бөлмелі	бес бөлмелі	алты және одан көп	
	однокомнатных	двухкомнатных	трехкомнатных	четырекомнатных	пятикомнатных	шести и более	
Атырау	302,5	1393,4	1923,1	1489,0	1316,6	597,6	Атырауская
50 м² дейін	284,4	908,7	193,6	38,4	51,7	2,4	до 50 м²
50-ден 75 м² дейін	12,7	368,6	1088,9	385,5	274,9	60,8	от 50 до 75 м²
75-тен 100 м² дейін	3,6	77,2	412,6	495,9	384,5	73,9	от 75 до 100 м²
100-ден 150 м² дейін	1,3	32,9	179,1	445,4	417,6	254,0	от 100 до 150 м²
150 м² ден жоғары	0,5	6,0	48,9	123,8	187,9	206,5	от 150 и более м²
Батыс Қазақстан	848,9	2603,5	3371,8	1723,1	600,6	437,7	Западно-Казахстанская
50 м² дейін ²	823,1	1837,8	377,4	21,3	2,4	1,2	до 50 м²
50-ден 75 м² дейін	21,0	708,1	2640,4	799,6	23,5	6,8	от 50 до 75 м²
75-тен 100 м² дейін	3,2	42,8	276,4	697,9	363,8	18,1	от 75 до 100 м²
100-ден 150 м² дейін	1,4	11,6	67,0	168,0	163,6	244,3	от 100 до 150 м²
150 м² ден жоғары	0,2	3,2	10,6	36,3	47,3	167,3	от 150 и более м²
Жамбыл	1329,2	2633,6	3913,7	3621,2	1529,5	2813,5	Жамбылская
50 м² дейін	1271,9	1921,3	230,6	0,4	-	26,4	до 50 м²
50-ден 75 м² дейін	51,7	677,0	3368,1	1584,1	40,1	8,1	от 50 до 75 м²
75-тен 100 м² дейін	4,7	30,4	293,9	1820,8	1081,1	397,0	от 75 до 100 м²
100-ден 150 м² дейін	0,2	2,7	17,6	195,8	388,9	1754,4	от 100 до 150 м²
150 м² ден жоғары	0,7	2,2	3,5	20,1	19,4	627,6	от 150 и более м²
Қарағанды	2052,5	8266,8	10205,2	4593,4	1028,8	485,8	Карагандинская
50 м² дейін	2025,8	6302,5	800,6	61,0	0,8	3,6	до 50 м²
50-ден 75 м² дейін	21,5	1890,0	7464,3	1669,1	101,7	9,8	от 50 до 75 м²
75-тен 100 м² дейін	3,1	66,6	1614,2	1960,2	358,9	42,2	от 75 до 100 м²
100-ден 150 м² дейін	1,3	5,9	285,7	761,1	401,1	134,8	от 100 до 150 м²
150 м² ден жоғары	0,8	1,8	40,4	142,0	166,3	295,4	от 150 и более м²

	бір бөлмелі	екі бөлмелі	үш бөлмелі	төрт бөлмелі	бес бөлмелі	алты және одан көп	
	однокомнатных	двухкомнатных	трехкомнатных	четырёхкомнатных	пятикомнатных	шести и более	
Қостанай	1502,8	4303,1	7889,1	2729,7	495,4	178,9	Костанайская
50 м² дейін	1451,6	3191,8	968,2	78,9	2,7	0,6	до 50 м²
50-ден 75 м² дейін	36,1	1015,1	5487,4	918,3	37,7	1,8	от 50 до 75 м²
75-тен 100 м² дейін	13,0	64,0	1170,0	1171,0	149,9	6,2	от 75 до 100 м²
100-ден 150 м² дейін	1,9	23,7	231,4	461,4	205,0	52,1	от 100 до 150 м²
150 м² ден жоғары	0,2	8,5	32,1	100,1	100,1	118,2	от 150 и более м²
Қызылорда	358,5	1417,6	2800,8	2725,5	1549,2	1383,5	Кызылординская
50 м² дейін	237,6	673,0	66,5	15,3	6,1	2,2	до 50 м²
50-ден 75 м² дейін	71,1	501,3	1249,2	384,9	49,3	16,6	от 50 до 75 м²
75-тен 100 м² дейін	15,6	139,8	894,5	960,2	317,8	90,7	от 75 до 100 м²
100-ден 150 м² дейін	28,7	87,5	542,4	1233,7	910,8	753,3	от 100 до 150 м²
150 м² ден жоғары	5,5	16,0	48,2	131,4	265,2	520,7	от 150 и более м²
Маңғыстау	407,3	1588,5	1897,1	1108,0	435,8	317,1	Мангистауская
50 м² дейін	385,0	1239,2	28,5	3,0	0,5	0,5	до 50 м²
50-ден 75 м² дейін	13,0	278,4	1535,0	71,1	2,2	1,9	от 50 до 75 м²
75-тен 100 м² дейін	3,2	39,8	207,5	618,3	84,2	11,3	от 75 до 100 м²
100-ден 150 м² дейін	2,9	17,6	101,8	343,7	273,1	164,2	от 100 до 150 м²
150 м² ден жоғары	3,2	13,5	24,3	71,9	75,8	139,2	от 150 и более м²
Оңтүстік Қазақстан	982,6	4214,2	8173,9	9792,4	7129,5	8087,5	Южно-Казахстанская
50 м² дейін	877,9	2542,4	581,7	99,3	22,5	11,3	до 50 м²
50-ден 75 м² дейін	78,4	1036,1	4478,8	2047,1	203,5	66,2	от 50 до 75 м²
75-тен 100 м² дейін	11,6	230,8	1598,1	3430,4	2399,7	270,4	от 75 до 100 м²
100-ден 150 м² дейін	10,1	381,5	1389,7	3527,4	3289,4	4173,5	от 100 до 150 м²
150 м² ден жоғары	4,6	23,4	125,6	688,2	1214,4	3566,1	от 150 и более м²
Павлодар	1454,0	4151,7	5764,9	2316,7	587,1	257,4	Павлодарская
50 м² дейін	1431,0	2963,6	268,3	2,2	-	0,1	до 50 м²
50-ден 75 м² дейін	19,6	1137,2	4713,3	908,9	22,1	0,5	от 50 до 75 м²
75-тен 100 м² дейін	3,2	27,9	673,1	1165,0	323,1	32,9	от 75 до 100 м²
100-ден 150 м² дейін	0,2	22,8	94,0	172,9	175,0	120,7	от 100 до 150 м²
150 м² ден жоғары	-	0,2	16,2	67,7	66,9	103,2	от 150 и более м²

	бір бөлмелі	екі бөлмелі	үш бөлмелі	төрт бөлмелі	бес бөлмелі	алты және одан көп	
	однокомнатных	двухкомнатных	трехкомнатных	четырекомнатных	пятикомнатных	шести и более	
Солтүстік Қазақстан	1160,3	4539,6	4829,8	1184,3	372,2	103,0	Северо-Казахстанская
50 м² дейін	1140,2	2388,3	126,1	0,7	0,2	0,1	до 50 м²
50-ден 75 м² дейін	18,4	2041,4	3580,4	188,2	5,3	0,7	от 50 до 75 м²
75-тен 100 м² дейін	1,2	101,0	1011,9	664,0	57,9	1,5	от 75 до 100 м²
100-ден 150 м² дейін	0,3	8,0	104,3	309,4	255,3	30,3	от 100 до 150 м²
150 м² ден жоғары	0,2	0,9	7,1	22,0	53,5	70,4	от 150 и более м²
Шығыс Қазақстан	2669,6	8089,2	9616,5	4446,1	811,8	352,6	Восточно-Казахстанская
50 м² дейін	2624,8	5943,0	649,3	11,9	0,1	-	до 50 м²
50-ден 75 м² дейін	39,9	2077,6	7911,1	1324,1	3,0	0,2	от 50 до 75 м²
75-тен 100 м² дейін	4,1	64,1	982,8	2463,6	252,9	0,8	от 75 до 100 м²
100-ден 150 м² дейін	0,6	4,2	66,1	522,6	443,7	124,3	от 100 до 150 м²
150 м² ден жоғары	0,2	0,3	7,2	123,9	112,1	227,3	от 150 и более м²
Астана қаласы	992,1	2467,4	2668,0	1203,0	472,4	874,1	г.Астана
50 м² дейін	959,4	1128,4	165,0	2,9	-	9,0	до 50 м²
50-ден 75 м² дейін	30,9	1135,9	1372,0	207,2	0,6	7,2	от 50 до 75 м²
75-тен 100 м² дейін	1,6	179,9	572,1	322,3	42,4	5,6	от 75 до 100 м²
100-ден 150 м² дейін	0,2	22,9	516,5	353,7	170,7	66,9	от 100 до 150 м²
150 м² ден жоғары	-	0,3	42,4	316,9	258,7	785,4	от 150 и более м²
Алматы қаласы	2919,2	5672,0	7477,4	2985,4	861,2	774,1	г.Алматы
50 м² дейін	2793,5	3283,0	588,5	71,6	6,6	13,0	до 50 м²
50-ден 75 м² дейін	73,8	2211,1	5727,7	766,1	81,9	38,6	от 50 до 75 м²
75-тен 100 м² дейін	42,7	123,1	849,6	1268,6	145,8	58,6	от 75 до 100 м²
100-ден 150 м² дейін	4,6	37,1	180,2	549,7	277,6	184,5	от 100 до 150 м²
150 м² ден жоғары	4,6	17,7	131,4	329,4	349,3	479,4	от 150 и более м²

5.4 Жалпы ауданының орташа мөлшері Средний размер общей площади

шаршы м.

кв. м.

	Барлығы Всего						
	бір бөлмелі	екі бөлмелі	үш бөлмелі	төрт бөлмелі	бес бөлмелі	алты және одан көп	
	однокомнатных	двухкомнатных	трехкомнатных	четырёхкомнатных	пятикомнатных	шести и более	
Қазақстан Республикасы	31,2	47,3	64,2	83,9	104,9	140,7	Республика Казахстан
Ақмола	31,5	46,4	63,5	84,0	111,7	157,3	Ақмолинская
Ақтөбе	31,0	48,4	64,3	83,2	106,1	151,8	Актюбинская
Алматы	29,0	46,1	64,4	79,3	95,9	114,5	Алматинская
Атырау	31,6	48,5	66,7	86,7	89,0	117,3	Атырауская
Батыс Қазақстан	29,5	45,7	59,2	76,6	96,8	139,9	Западно-Казахстанская
Жамбыл	33,4	47,3	60,8	76,5	92,0	122,0	Жамбылская
Қарағанды	32,5	47,0	63,6	79,5	103,7	171,1	Қарағандинская
Қостанай	29,3	46,1	62,4	80,4	111,7	189,3	Қостанайская
Қызылорда	39,2	54,2	75,6	96,3	111,8	133,6	Қызылординская
Маңғыстау	32,5	47,3	65,1	94,6	118,7	144,7	Маңғыстауская
Оңтүстік Қазақстан	32,9	49,6	67,8	90,1	106,3	140,4	Южно-Казахстанская
Павлодар	31,4	47,7	64,2	78,3	102,1	137,6	Павлодарская
Солтүстік Қазақстан	31,6	48,8	66,4	88,5	115,2	184,3	Северо-Казахстанская
Шығыс Қазақстан	30,8	45,4	62,0	81,9	112,6	186,6	Восточно-Казахстанская
Астана қаласы	29,0	52,4	71,4	104,0	154,9	278,3	г.Астана
Алматы қаласы	31,2	46,7	63,0	85,1	123,3	160,5	г.Алматы

	Қалалық елді мекендерді В городских населенных пунктах						
	бір бөлмелі	екі бөлмелі	үш бөлмелі	төрт бөлмелі	бес бөлмелі	алты және одан көп	
	однокомнатных	двухкомнатных	трехкомнатных	четырекомнатных	пятикомнатных	шести и более	
Қазақстан Республикасы	31,0	47,1	63,4	83,2	112,2	161,2	Республика Казахстан
Ақмола	30,9	45,6	61,2	80,5	117,9	182,4	Акмолинская
Ақтөбе	30,6	48,0	63,7	82,8	107,1	169,0	Актюбинская
Алматы	29,5	45,1	61,7	74,4	94,6	107,2	Алматинская
Атырау	31,0	47,5	65,9	90,5	115,5	147,3	Атырауская
Батыс Қазақстан	29,3	46,2	61,3	80,0	110,7	177,9	Западно-Казахстанская
Жамбыл	33,0	47,3	60,9	75,1	91,2	128,3	Жамбылская
Қарағанды	32,5	46,9	62,4	76,9	101,6	190,2	Қарағандинская
Қостанай	28,6	45,9	61,3	77,8	127,0	251,1	Костанайская
Қызылорда	31,1	48,4	66,7	87,2	106,2	136,6	Қызылординская
Маңғыстау	31,9	46,5	63,2	91,3	116,6	149,8	Мангистауская
Оңтүстік Қазақстан	32,6	49,2	66,9	91,1	111,7	146,6	Южно-Казахстанская
Павлодар	31,1	47,3	63,1	77,0	106,3	169,6	Павлодарская
Солтүстік Қазақстан	31,5	48,2	64,3	84,7	123,9	231,6	Северо-Казахстанская
Шығыс Қазақстан	31,0	45,8	62,2	82,9	124,2	218,0	Восточно-Казахстанская
Астана қаласы	29,0	52,4	71,4	104,0	154,9	278,3	г.Астана
Алматы қаласы	31,2	46,7	63,0	85,1	123,3	160,5	г.Алматы

	Ауылдық елді мекендерде В сельских населенных пунктах						
	бір бөлмелі	екі бөлмелі	үш бөлмелі	төрт бөлмелі	бес бөлмелі	алты және одан көп	
	однокомнатных	двухкомнатных	трехкомнатных	четырёхкомнатных	пятикомнатных	шести и более	
Қазақстан Республикасы	32,3	48,0	65,4	84,6	101,3	131,1	Республика Казахстан
Ақмола	33,6	48,1	65,3	86,7	108,7	138,5	Ақмолинская
Ақтөбе	34,9	49,8	65,1	83,7	104,8	132,5	Актюбинская
Алматы	28,6	46,6	65,3	80,9	96,2	115,9	Алматинская
Атырау	37,9	54,6	68,7	81,9	84,4	109,4	Атырауская
Батыс Қазақстан	30,2	44,5	57,5	75,2	93,0	122,7	Западно-Казахстанская
Жамбыл	34,4	47,4	60,8	77,4	92,2	119,7	Жамбылская
Қарағанды	33,4	48,7	66,7	86,3	107,4	140,5	Қарағандинская
Қостанай	34,4	46,9	63,1	82,6	103,0	136,3	Қостанайская
Қызылорда	54,2	61,5	81,9	101,0	115,5	131,3	Қызылординская
Маңғыстау	37,2	52,3	72,1	97,7	120,5	142,2	Маңғыстауская
Оңтүстік Қазақстан	34,2	50,4	69,0	89,5	104,7	138,7	Южно-Казахстанская
Павлодар	33,9	49,5	66,3	80,0	99,1	123,7	Павлодарская
Солтүстік Қазақстан	31,7	49,2	67,6	90,0	111,8	146,8	Северо-Казахстанская
Шығыс Қазақстан	30,2	44,6	61,7	81,0	106,1	149,9	Восточно-Казахстанская
Астана қаласы	-	-	-	-	-	-	г.Астана
Алматы қаласы	-	-	-	-	-	-	г.Алматы

6. Тұрғын үй қорын көркейту Благоустройство жилого фонда

пайызбен

в процентах

	Барлығы Всего						
	Жабдықталған жалпы ауданының үлес салмағы						
	су құбырымен	кәрізбен	орталықтан жылытумен	ваннамен немесе себезгімен	ыстық сумен жабдықтау	газбен	
	Удельный вес общей площади, оборудованной:						
	водопроводом	канализацией	центральным отоплением	ванной или душем	горячим водоснабжением	газом	
Қазақстан Республикасы	56,3	45,6	38,9	40,6	34,0	88,4	Республика Казахстан
Ақмола	44,7	36,8	30,9	30,9	16,2	96,6	Ақмолинская
Ақтөбе	54,2	46,4	42,5	39,4	34,5	88,3	Актюбинская
Алматы	35,1	21,3	13,1	17,5	11,9	95,6	Алматинская
Атырау	56,7	35,9	34,9	33,5	33,2	96,2	Атырауская
Батыс Қазақстан	37,8	36,5	35,7	33,9	32,9	95,8	Западно-Казахстанская
Жамбыл	62,3	37,2	27,0	27,5	25,7	99,2	Жамбылская
Қарағанды	83,1	73,5	63,5	67,2	46,7	66,2	Қарағандинская
Қостанай	50,3	48,3	45,6	43,0	42,3	97,8	Қостанайская
Қызылорда	23,5	16,8	15,4	16,0	1,8	97,1	Қызылординская
Маңғыстау	64,6	63,7	63,0	63,5	62,1	97,9	Маңғыстауская
Оңтүстік Қазақстан	47,8	24,9	11,2	21,7	7,8	98,8	Южно-Казахстанская
Павлодар	64,9	63,6	60,8	57,5	57,1	59,7	Павлодарская
Солтүстік Қазақстан	31,0	30,5	27,4	27,7	26,6	96,4	Северо-Казахстанская
Шығыс Қазақстан	53,9	48,5	44,5	41,6	42,1	70,0	Восточно-Казахстанская
Астана қаласы	88,6	88,4	71,2	84,5	69,9	88,5	г.Астана
Алматы қаласы	91,7	76,6	72,9	69,2	74,2	93,9	г.Алматы

	Қалалық елді мекендерде В городских населенных пунктах						
	Жабдықталған жалпы ауданының үлес салмағы						
	су құбырымен	көрізбен	орталықтан жылытумен	ваннамен немесе себезгімен	ыстық сумен жабдықтау	газбен	
	Удельный вес общей площади, оборудованной:						
водопроводом	канализацией	центральным отоплением	ванной или душем	горячим водо- снабжением	газом		
Қазақстан Республикасы	82,0	73,0	64,9	67,2	57,3	84,2	Республика Казахстан
Ақмола	66,6	64,8	58,8	57,2	31,3	94,2	Ақмолинская
Ақтөбе	73,3	63,8	60,9	57,8	50,1	96,1	Актюбинская
Алматы	69,5	54,8	36,2	50,2	34,4	97,5	Алматинская
Атырау	76,0	60,6	59,3	57,0	55,5	98,7	Атырауская
Батыс Қазақстан	69,8	68,6	68,5	64,7	63,4	97,4	Западно-Казахстанская
Жамбыл	86,0	65,2	53,0	53,5	51,6	98,9	Жамбылская
Қарағанды	93,6	86,8	78,4	82,1	58,0	63,2	Қарағандинская
Қостанай	86,4	84,6	84,0	77,2	80,2	96,3	Қостанайская
Қызылорда	53,5	40,8	38,4	39,5	4,2	98,1	Қызылординская
Маңғыстау	89,0	87,9	86,7	87,8	87,9	98,5	Мангистауская
Оңтүстік Қазақстан	77,2	56,1	26,5	51,8	18,0	98,8	Южно-Казахстанская
Павлодар	87,4	87,1	86,8	81,8	82,1	42,1	Павлодарская
Солтүстік Қазақстан	69,7	69,1	67,5	65,9	65,7	96,4	Северо-Казахстанская
Шығыс Қазақстан	76,7	71,4	68,5	63,2	64,9	60,9	Восточно-Казахстанская
Астана қаласы	88,6	88,4	71,2	84,5	69,9	88,5	г.Астана
Алматы қаласы	91,7	76,6	72,9	69,2	74,2	93,9	г.Алматы

	Ауылдық елді мекендерде В сельских населенных пунктах						
	Жабдықталған жалпы ауданының үлес салмағы						
	су құбырымен	кәрізбен	орталықтан жылытумен	ваннамен немесе себезгімен	ыстық сумен жабдықтау	газбен	
	Удельный вес общей площади, оборудованной:						
	водопроводом	канализацией	центральным отоплением	ванной или душем	горячим водоснабжением	газом	
Қазақстан Республикасы	21,4	8,2	3,4	4,1	2,4	94,2	Республика Казахстан
Ақмола	22,5	8,5	2,7	4,3	0,9	99,1	Ақмолинская
Ақтөбе	18,1	13,6	7,7	4,8	4,9	73,6	Актюбинская
Алматы	23,1	9,6	5,0	6,1	4,1	94,9	Алматинская
Атырау	30,4	2,3	1,6	1,4	2,9	92,8	Атырауская
Батыс Қазақстан	3,3	1,8	0,4	0,6	0,1	94,0	Западно-Казахстанская
Жамбыл	40,2	11,1	2,8	3,2	1,6	99,4	Жамбылская
Қарағанды	43,6	23,1	6,9	10,7	3,9	77,6	Карагандинская
Қостанай	10,6	8,5	3,4	5,4	0,7	99,5	Костанайская
Қызылорда	4,6	1,7	1,0	1,2	0,2	96,5	Кызылординская
Маңғыстау	11,1	10,6	10,9	10,0	5,4	96,6	Мангистауская
Оңтүстік Қазақстан	27,1	3,0	0,6	0,6	0,6	98,7	Южно-Казахстанская
Павлодар	13,9	10,5	2,0	2,4	0,4	99,7	Павлодарская
Солтүстік Қазақстан	4,6	4,1		1,6		96,5	Северо-Казахстанская
Шығыс Қазақстан	20,5	14,8	9,3	9,9	8,4	83,4	Восточно-Казахстанская
Астана қаласы	-	-	-	-	-	-	г.Астана
Алматы қаласы	-	-	-	-	-	-	г.Алматы

7. Тұрғын үй қорының негізгі көрсеткіштерінің серпіні Динамика основных показателей жилищного фонда

7.1 Тұрғын үйдің жалпы ауданы және халықтың тұрғын үймен қамтамасыз етілуі Общая площадь и обеспеченность населения жильем

млн. шаршы метр

млн. кв. м.

	2001	2002	2003	2004	2005	2006	2007	
Тұрғын үй қоры - барлығы:	241,0	238,3	243,0	252,7	254,6	256,1	260,6	Жилищный фонд - всего
соның ішінде:								в том числе:
мемлекеттік	10,0	8,1	7,7	7,8	7,3	7,2	6,9	государственная
жеке	231,0	230,2	235	244,9	247,3	248,9	253,7	частная
Халықтың тұрғын үймен қамтамасыз етілуі, бір адамға м ²	16,3	16,6	17,0	17,3	17,5	17,6	17,9	Обеспеченность населения жильем, м ² на одного человека,
Қалалық тұрғын үй қоры :	140,3	140,9	144,8	153,0	155,7	157,2	150,4	Городской жилищный фонд
соның ішінде:								в том числе
мемлекеттік	8,0	7,0	6,7	6,7	6,1	6,0	5,5	государственная
жеке	132,3	133,9	138,1	146,3	149,6	151,2	144,9	частная
Халықтың тұрғын үймен қамтамасыз етілуі, бір адамға м ²	17,2	17,3	18,0	18,4	18,7	18,9	19,4	Обеспеченность населения жильем, м ² на одного человека,
Ауылдық тұрғын үй қоры :	100,7	97,4	98,2	99,7	98,9	98,9	110,2	Сельский жилищный фонд
соның ішінде:								в том числе:
мемлекеттік	1,9	1,1	1,0	1,1	1,2	1,2	1,4	государственная
жеке	98,8	96,3	97,2	98,6	97,7	97,7	108,7	частная
Халықтың тұрғын үймен қамтамасыз етілуі, бір адамға м ²	15,3	15,6	15,8	15,9	15,9	15,9	16,2	Обеспеченность населения жильем, м ² на одного человека,

7.2 Көркейту Благоустройство

	2001	2002	2003	2004	2005	2006	2007	
Жабдықталған барлық тұрғын үй қоры жалпы ауданының үлес салмағы (пайызбен):								Удельный вес общей площади всего жилищного фонда (в %), оборудованной:
су құбырымен	52	52	53	54	54	55	56	водопроводом
кәрізбен	44	43	43	44	45	45	46	канализацией
орталықтан жылытумен	37	37	38	38	39	39	39	центральным отоплением
газбен (сұйытылғанды қоса)	88	88	88	88	88	87	88	газом (включая сжиженный)
ыстық сумен жабдықтау	31	32	33	34	34	34	34	горячим водоснабжением
ваннамен	40	38	36	38	40	40	41	ваннами
жерге қойылатын электр плитасымен	7	7	7	7	7	8	8	напольными электроплитами
Жабдықталған қалалық тұрғын үй қоры жалпы ауданының үлес салмағы (пайызбен:)								Удельный вес общей площади городского жилищного фонда, (в %) оборудованной:
су құбырымен	77	77	77	77	78	79	82	водопроводом
кәрізбен	69	69	68	68	69	70	73	канализацией
орталықтан жылытумен	62	62	62	62	62	62	65	центральным отоплением
газбен (сұйытылғанды қоса)	88	86	86	86	85	85	84	газом (включая сжиженный)
ыстық сумен жабдықтау	53	53	54	55	55	55	57	горячим водоснабжением
ваннамен	64	62	59	61	63	64	67	ваннами
жерге қойылатын электр плитасымен	12	12	11	12	12	12	13	напольными электроплитами
Жабдықталған ауылдық тұрғын үй қоры жалпы ауданының үлес салмағы (пайызбен:)								Удельный вес общей площади сельского жилищного фонда, (в %) оборудованной:
су құбырымен	16	17	17	17	17	17	21	водопроводом
кәрізбен	9	7	6	6	6	6	8	канализацией
орталықтан жылытумен	3	2	2	2	2	2	3	центральным отоплением
газбен (сұйытылғанды қоса)	92	91	91	91	91	91	94	газом (включая сжиженный)
ыстық сумен жабдықтау	1	1	1	1	1	1	2	горячим водоснабжением
ваннамен	3	3	3	3	3	3	4	ваннами
жерге қойылатын электр плитасымен	-	-	-	-	-	-	-	напольными электроплитами

Қазақстан Республикасының тұрғын үй қоры туралы О жилищном фонде Республики Казахстан

Статистикалық жинақ Статистический сборник

Жауапты шығарушы Үйлестіру департаментінің
директоры З.М.Сұлтанова

Ответственный за выпуск Султанова З.М.
Директор Департамента координации

Сатып алу мәселесі бойынша:
8-(7172)-74-95-09,
74-92-95 телефоны

По вопросам приобретения
тел: 8-(7172)-74-95-09,
74-92-95

ҚР Статистика агенттігі АЕО РМК
теле/факс: 74-95-15

РГП ИВЦ Агентства РК по статистике:
теле/факс: 74-95-15

Компьютерлік дизайн және беттеген «Жарқын Ко» ЖШС,
тел. 8(7172) 215086

Компьютерный дизайн и верстка ТОО «Жаркын Ко»,
тел. 8(7172) 215086