

Қазақстан Республикасы Статистика агенттігі

Қазақстан Республикасының тұрғын үй қоры туралы

О жилищном фонде Республики Казахстан

Статистикалық жинақ
Статистический сборник

Астана 2010

«Қазақстан Республикасының тұрғын үй қоры туралы»
Статистикалық жинақ / 2010 - 51 б.
Редакциясын басқарған
Ә.А. Смайылов

«О жилищном фонде Республики Казахстан»
Статистический сборник / 2010 - 51 с.
Под редакцией А.А. Смаилова

010000, Астана қаласы
Орынбор көшесі 8, 2 үй
Министрліктер үйі, 4 кіреберіс
Қазақстан Республикасы Статистика агенттігі

010000, г. Астана
ул. Орынбор 8, дом 2
Дом Министерств, 4 подъезд
Агентство Республики Казахстан по статистике

8 (7172) 749547, 749295 телефоны
8 (7172) 749546 телефон-факсы

Телефон 8 (7172) 749547, 749295
Телефон - факс 8 (7172) 749546

Жинақ Қазақстан Республикасы
Статистика агенттігінің
www.stat.gov.kz
веб-порталынан алуға болады.

Сборник доступен на веб-портале
Агентства Республики Казахстан
по статистике www.stat.gov.kz

Шартты белгілер:

Условные обозначения:

құбылыс жоқ	« - »	явление отсутствует	« - »
статистикалық деректер жоқ	«...»	нет статистических данных	«...»
құбылыс орын алған, бірақ оның шамасы тиісті өлшем бірлігінде дөңгелектеуге келмейді	«0,0»	явление происходило, но величина его не округляется в соответствующую единицу измерения	«0,0»

Алғы сөз

Бұл жинақ – «Тұрғын үй қорының статистикалық тіркелімі» (ТҚТ) негізіндегі статистикалық басылым болып табылады, және мұнда тұрғын үй қорының нақты барын және көркейтілуін сипаттайтын негізгі статистикалық көрсеткіштер бар.

Көрсеткіштер 2009 жылдың 1 қаңтарындағы жағдай бойынша келтірілген. Сонымен қатар аса маңызды көрсеткіштер 2001-2010 жылдар серпінінде берілген.

ТҚТ-ін жаңғырту үшін әкімдіктердің деректері, РМК-ның «Жылжымайтын мүліктер бойынша орталықтар» және статистикалық байқаулардың ақпарат көздері болып табылады.

Қазақстан аумағындағы барлық тұрғын үйлер ТҚТ есебінің бірлігі болады. Оған мыналар жатады:

- пәтер;
- бір пәтерлі (жеке) үй;
- екі пәтерлі үй;
- үш және одан да көп пәтерлі үй.

Сонымен қоса, 2005-2009 жж. барлық Қазақстан Республикасы бойынша өңірлер бөлінісінде құрылыс және инвестициялық қызметтерінің көрсеткіштері ұсынылған.

Жинақ пайдаланушылардың қалың қауымына арналған.

Предисловие

Настоящий сборник является статистическим изданием на основе «Статистического регистра жилищного фонда» (РЖФ) и содержит основные статистические показатели, характеризующие наличие и благоустройство жилищного фонда.

Показатели приведены по состоянию на 1 января 2010 года.

Наиболее важные показатели также представлены в динамике за 2001 – 2009 гг.

Источниками информации для актуализации РЖФ являются данные акиматов, РГП «Центров по недвижимости» и статистические наблюдения.

Единицами учета РЖФ являются все жилые дома, находящиеся на территории Казахстана. К ним относятся:

- квартира;
- одноквартирный (индивидуальный) дом;
- двухквартирный дом;
- трех и более квартирный дом.

Также представлены показатели строительной и инвестиционной деятельности в целом по Республике Казахстан и в разрезе регионов за 2005-2009 гг.

Сборник предназначен для широкого круга пользователей.

«Қазақстан Республикасының Азаматтық кодексіне (ерекше бөлігі) сәйкес бұл материал көбейтуге (көшіруге) жатпайды, статистикалық ақпараттарды өз жарияланымдарында (басылымдарында) пайдаланған жағдайда Қазақстан Республикасы Статистика агенттігіне сілтеме жасау міндетті.

В соответствии с «Гражданским кодексом Республики Казахстан (особенная часть)» данный материал не подлежит размножению (копированию), при использовании статистической информации в своих публикациях (изданиях) обязательна ссылка на Агентство Республики Казахстан по статистике.

Жекелеген реттерде қорытынды мен қосындылар жиынтығының арасындағы алшақтықтар деректердің деңгелектенуімен түсіндіріледі.

В отдельных случаях незначительные расхождения между итогом и суммой слагаемых объясняется округлением данных.

Мазмұны Содержание

Алғы сөз	
Предисловие	3
1. Халықтың тұрғын үймен қамтамасыз етілуі	
Обеспеченность населения жильем	7
2. Жалпы ауданы	
Общая площадь	8
2.1 Қалалық және ауылдық елді мекендер бойынша По городским и сельским населенным пунктам.....	8
2.2 Меншік нысандары бойынша По формам собственности.....	10
3. Тұрғын жай ауданы	
Жилая площадь	15
3.1 Қалалық және ауылдық елді мекендер бойынша По городским и сельским населенным пунктам.....	15
3.2 Меншік нысандары бойынша По формам собственности.....	16
4. Тұрғын үйлер	
Жилые дома	19
4.1 Қалалық және ауылдық елді мекендерде В городских и сельских населенных пунктах.....	19
4.2 Жалпы ауданының мөлшері бойынша бөлу Распределение по размеру общей площади.....	21
5. Пәтерлер	
Квартиры	24
5.1 Бөлмелер саны бойынша бөлу Распределение по числу комнат.....	24
5.2 Бөлмелер саны бойынша жалпы ауданы Общая площадь по числу комнат.....	27
5.3 Жалпы ауданының мөлшері және бөлмелер саны бойынша бөлу Распределение по размеру общей площади и числу комнат.....	30
5.4 Жалпы ауданының орташа мөлшері Средний размер общей площади.....	34
6. Тұрғын үй қорын көркейту	
Благоустройство жилищного фонда	37
7. Тұрғын үй қорының негізгі көрсеткіштерінің серпіні	
Динамика основных показателей жилищного фонда	40
7.1 Тұрғын үйдің жалпы ауданы және халықтың тұрғын үймен қамтамасыз етілуі Общая площадь и обеспеченность населения жильем.....	40

7.2 Көркейту Благоустройство	41
8. Құрылыс және инвестициялық қызметінің көрсеткіштері	
Показатели строительной и инвестиционной деятельности.....	42
8.1 Негізгі көрсеткіштер серпіні Динамика основных показателей.....	42
8.2 Тұрғын үй құрылысына салынған инвестициялардың нақты көлем индекстері Индексы физического объема инвестиций в жилищное строительство.....	43
8.3 Тұрғын үйлерді пайдалануға беру Ввод в эксплуатацию жилых домов.....	44
8.4 Тұрғын үйлерді пайдалануға беру Ввод в эксплуатацию жилых домов.....	45
8.5 Салынған пәтерлердің саны Количество построенных квартир.....	46
Әдіснамалық түсініктемелер	
Методологические пояснения	47

1. Халықтың тұрғын үймен қамтамасыз етілуі * Обеспеченность населения жильем *

шаршы м.	Барлығы	соның ішінде:		кв. м.
		қалалық елді мекендер	ауылдық елді мекендер	
		в том числе:		
		городской населенный пункт	сельский населенный пункт	
Қазақстан Республикасы	18,3	20,0	16,5	Республика Казахстан
Ақмола	19,2	20,9	18,0	Ақмолинская
Ақтөбе	17,1	18,6	14,7	Ақтобинская
Алматы	15,6	17,9	14,9	Алматинская
Атырау	16,4	17,6	15,1	Атырауская
Батыс Қазақстан	16,8	19,7	14,5	Западно-Казахстанская
Жамбыл	15,7	17,6	14,4	Жамбылская
Қарағанды	21,3	22,1	18,7	Қарагандинская
Қостанай	19,7	20,2	19,2	Қостанайская
Қызылорда	17,0	17,9	16,5	Қызылординская
Маңғыстау	15,8	16,8	14,1	Мангистауская
Оңтүстік Қазақстан	17,8	19,7	16,7	Южно-Казахстанская
Павлодар	20,7	21,9	18,4	Павлодарская
Солтүстік Қазақстан	19,9	20,7	19,3	Северо-Казахстанская
Шығыс Қазақстан	19,2	20,7	17,2	Восточно-Казахстанская
Астана қаласы	21,5	21,5	-	г.Астана
Алматы қаласы	19,5	19,5	-	г.Алматы

* Жөн басына шаққандағы жалпы ауданы.
Общей площади на одного человека.

2. Жалпы ауданы Общая площадь

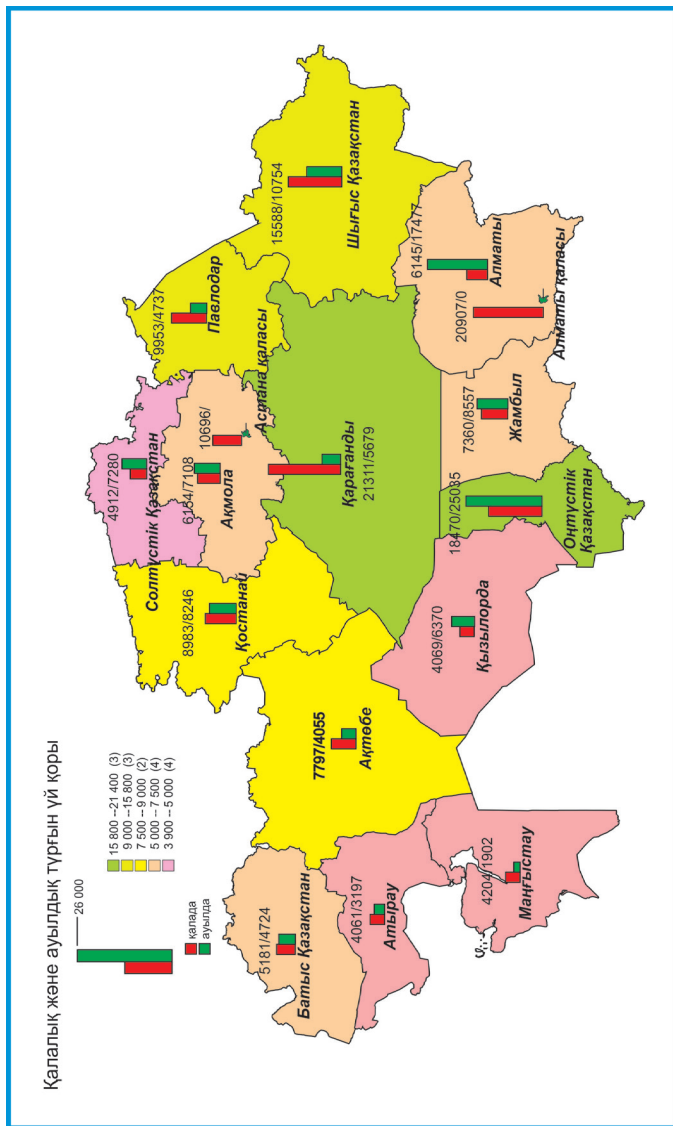
2.1 Қалалық және ауылдық елді мекендер бойынша По городским и сельским населенным пунктам

	Барлығы мың шаршы м.	соның ішінде:				ауылдық елді мекендер қорытындысына %-бен
		қалалық елді мекендер қорытындысына %-бен		мың шаршы м.		
		в том числе:				
		городской населенный пункт тыс. кв. м.		сельский населенный пункт тыс. кв. м.		
	тыс. кв. м.	в % к итогу	тыс. кв. м.	в % к итогу	100,0	
Қазақстан Республикасы	270 922,8	155 796,4	100,0	115 126,5	100,0	
Ақмола	13 263,2	6 154,3	4,0	7 108,8	6,2	
Ақтөбе	11 852,8	7 797,0	5,0	4 055,8	3,5	
Алматы	23 622,8	6 145,8	3,9	17 477,0	15,2	
Атырау	7 258,0	4 061,0	2,6	3 196,9	2,8	
Батыс Қазақстан	9 905,7	5 181,7	3,3	4 723,9	4,1	
Жамбыл	15 917,5	7 360,2	4,7	8 557,3	7,4	
Қарағанды	26 991,0	21 311,4	13,7	5 679,6	4,9	
Қостанай	17 229,3	8 983,2	5,8	8 246,1	7,2	
Қызылорда	10 439,7	4 069,0	2,6	6 370,6	5,5	
Маңғыстау	6 106,0	4 204,0	2,7	1 901,9	1,7	
Оңтүстік Қазақстан	43 505,7	18 470,1	11,9	25 035,6	21,7	
Павлодар	14 691,4	9 953,6	6,4	4 737,7	4,1	
Солтүстік Қазақстан	12 192,8	4 912,7	3,2	7 280,2	6,3	
Шығыс Қазақстан	26 343,4	15 588,6	10,0	10 754,8	9,3	
Астана қаласы	10 696,4	10 696,4	6,9	-	-	
Алматы қаласы	20 907,3	20 907,3	13,4	-	-	
Республика Қазақстан						
Ақмолинская					6,2	
Актюбинская					3,5	
Алматинская					15,2	
Атырауская					2,8	
Западно-Казахстанская					4,1	
Жамбылская					7,4	
Қарагандинская					4,9	
Костанайская					7,2	
Кызылординская					5,5	
Мангыстауская					1,7	
Южно-Казахстанская					21,7	
Павлодарская					4,1	
Северо-Казахстанская					6,3	
Восточно-Казахстанская					9,3	
г.Астана					-	
г.Алматы					-	

Қалалық және ауылдық тұрғын үй қоры
Городской и сельский жилищный фонд

Мың шаршы м.

Тыс. кв. м.



**2.2 Мемшік нысандары бойынша
По формам собственности**

	Барлығы					
	Всего					
	жеке		мемлекеттік			
	мың шаршы м	қорытындысына %-бен	мың шаршы м	қорытындысына %-бен		
частная		государственная				
тыс. кв. м	в % к итогу	тыс. кв. м	в % к итогу			
Қазақстан Республикасы	263 918,2	100,0	7 004,5	100,0	Республика Казахстан	
Ақмола	13 003,2	4,9	260,0	3,7	Ақмолинская	
Ақтөбе	11 581,5	4,4	271,4	3,9	Актюбинская	
Алматы	22 715,2	8,6	907,6	13,0	Алматинская	
Атырау	7 117,2	2,7	140,8	2,0	Атырауская	
Батыс Қазақстан	9 712,0	3,7	193,7	2,8	Западно-Казахстанская	
Жамбыл	15 520,5	5,9	397,0	5,7	Жамбылская	
Қарағанды	25 546,3	9,7	1 444,7	20,6	Қарагандинская	
Қостанай	17 025,5	6,5	203,7	2,9	Костанайская	
Қызылорда	10 207,0	3,9	232,6	3,3	Қызылординская	
Маңғыстау	5 972,8	2,3	133,2	1,9	Мангистауская	
Оңтүстік Қазақстан	43 350,2	16,4	155,5	2,2	Южно-Казахстанская	
Павлодар	14 413,0	5,5	278,3	4,0	Павлодарская	
Солтүстік Қазақстан	12 019,8	4,6	173,1	2,5	Северо-Казахстанская	
Шығыс Қазақстан	25 462,2	9,6	881,1	12,6	Восточно-Казахстанская	
Астана қаласы	10 275,3	3,9	421,1	6,0	г.Астана	
Алматы қаласы	19 996,4	7,6	910,9	13,0	г.Алматы	

Жалғасы

Продолжение

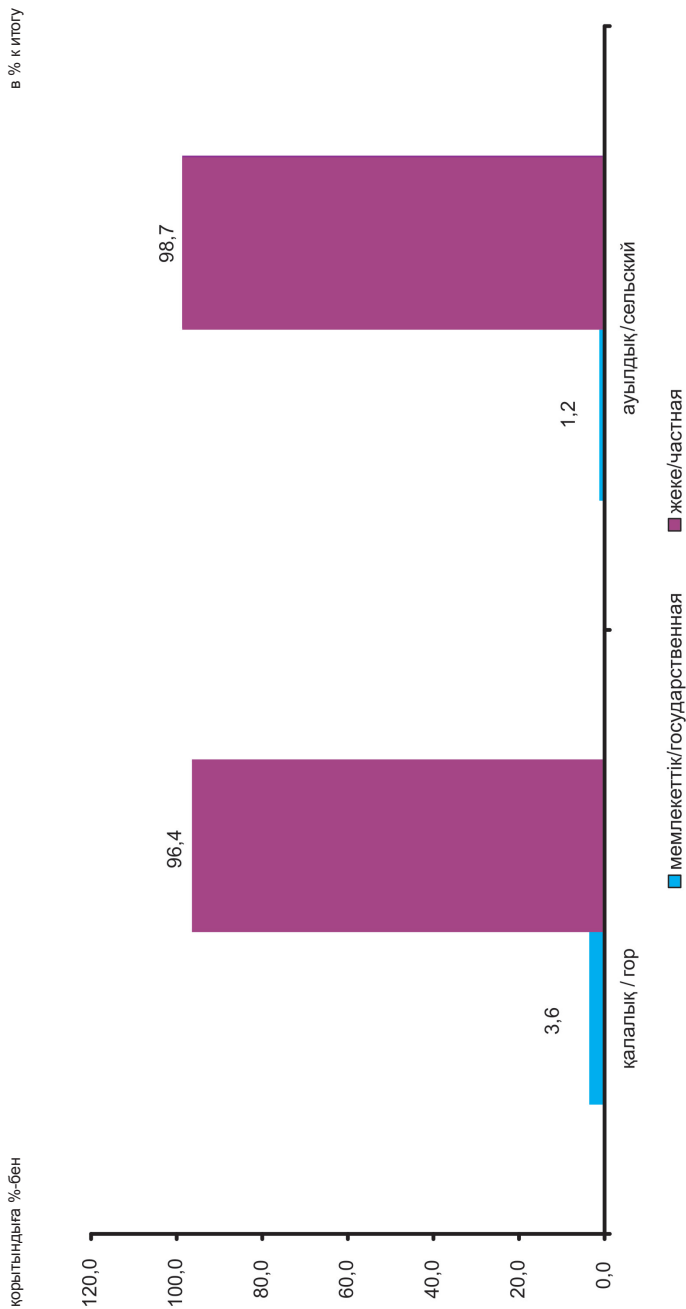
	Капалық елді мекендерде В городских населенных пунктах					
	соның ішінде:					
	барлығы мың шаршы м	жеке		мемлекеттік		қорытындысына %-бен
		мың шаршы м	қорытындысына %-бен	мың шаршы м	қорытындысына %-бен	
всего тыс. кв. м	в том числе:					в % к итогу
	тыс. кв. м	частная	государственная	тыс. кв. м	в % к итогу	
Қазақстан Республикасы	155 796,4	150 235,2	100,0	5 561,2	100,0	Республика Казахстан
Ақмола	6 154,3	5 970,3	4,0	184,1	3,3	Ақмолинская
Ақтөбе	7 797,0	7 582,6	5,0	214,4	3,9	Актюбинская
Алматы	6 145,8	5 848,7	3,9	297,0	5,3	Алматинская
Атырау	4 061,0	3 939,2	2,6	121,9	2,2	Атырауская
Батыс Қазақстан	5 181,7	5 006,7	3,3	175,1	3,1	Западно-Казахстанская
Жамбыл	7 360,2	7 041,6	4,7	318,6	5,7	Жамбылская
Қарағанды	21 311,4	20 029,8	13,3	1 281,6	23,0	Қарагандинская
Қостанай	8 983,2	8 821,4	5,9	161,8	2,9	Қостанайская
Қызылорда	4 069,0	3 919,7	2,6	149,3	2,7	Қызылординская
Маңғыстау	4 204,0	4 086,7	2,7	117,3	2,1	Мангистауская
Оңтүстік Қазақстан	18 470,1	18 357,8	12,2	112,3	2,0	Южно-Казахстанская
Павлодар	9 953,6	9 691,8	6,5	261,9	4,7	Павлодарская
Солтүстік Қазақстан	4 912,7	4 785,6	3,2	127,1	2,3	Северо-Казахстанская
Шығыс Қазақстан	15 588,6	14 881,8	9,9	706,8	12,7	Восточно-Казахстанская
Астана қаласы	10 696,4	10 275,3	6,8	421,1	7,6	г.Астана
Алматы қаласы	20 907,3	19 996,4	13,3	910,9	16,4	г.Алматы

Соңы

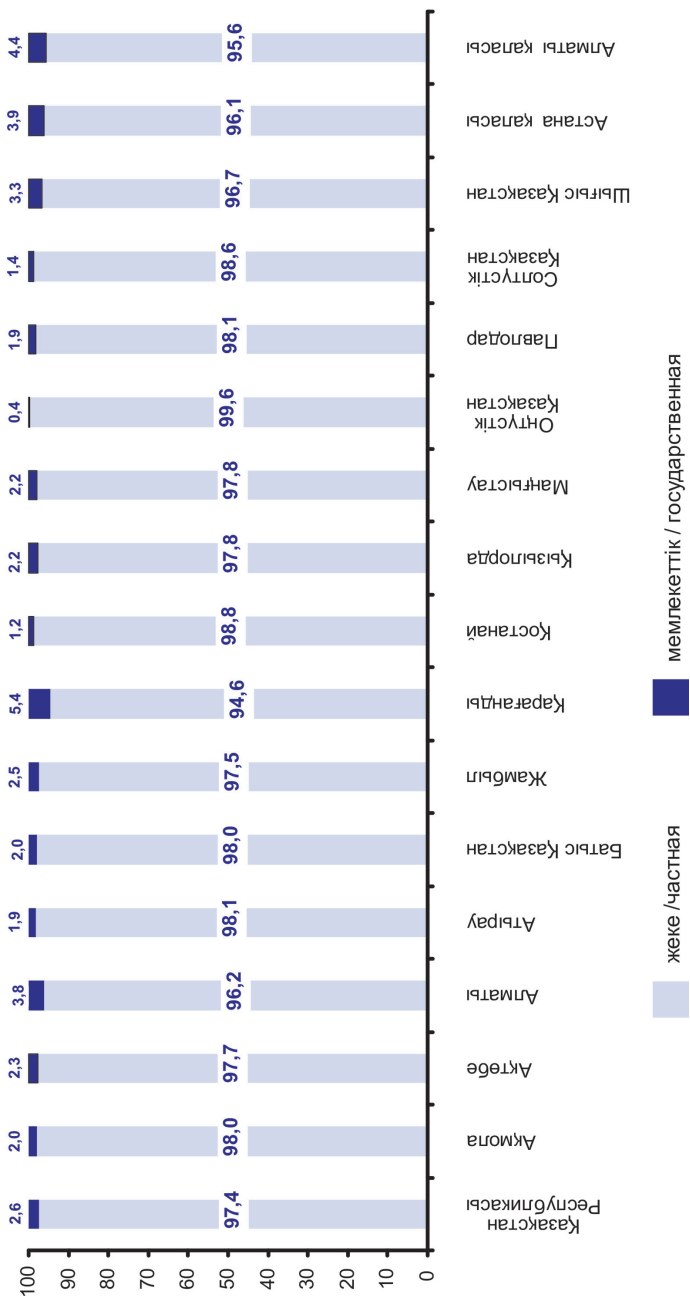
Оқончание

	Ауылдық елді мекендерде В сельских населенных пунктах соның ішінде:									
	барлығы мың шаршы м		жеке		қорытындысына %-бен		мемлекеттік		қорытындысына %-бен	
	мың шаршы м	мың шаршы м	мың шаршы м	мың шаршы м	мың шаршы м	мың шаршы м	мың шаршы м	мың шаршы м	мың шаршы м	мың шаршы м
	всего тыс. кв. м		в том числе:		частная		государственная		в % к итогу	
	тыс. кв. м	тыс. кв. м	тыс. кв. м	тыс. кв. м	тыс. кв. м	тыс. кв. м	тыс. кв. м	тыс. кв. м	тыс. кв. м	в % к итогу
Қазақстан Республикасы	115 126,3	113 683,0	100,0	100,0	1 443,4	100,0	100,0	100,0	100,0	Республика Казахстан
Ақмола	7 108,8	7 032,9	6,2	6,2	75,9	5,3	5,3	5,3	5,3	Ақмолинская
Ақтөбе	4 055,8	3 998,9	3,5	3,5	56,9	3,9	3,9	3,9	3,9	Ақтөбинская
Алматы	17 477,0	16 866,5	14,8	14,8	610,5	42,3	42,3	42,3	42,3	Алматынская
Атырау	3 196,9	3 178,0	2,8	2,8	18,9	1,3	1,3	1,3	1,3	Атырауская
Батыс Қазақстан	4 723,9	4 705,4	4,1	4,1	18,6	1,3	1,3	1,3	1,3	Западно-Казахстанская
Жамбыл	8 557,3	8 478,9	7,5	7,5	78,5	5,4	5,4	5,4	5,4	Жамбылская
Қарағанды	5 679,6	5 516,5	4,9	4,9	163,1	11,3	11,3	11,3	11,3	Қарагандинская
Қостанай	8 246,0	8 204,1	7,2	7,2	41,9	2,9	2,9	2,9	2,9	Қостанайская
Қызылорда	6 370,6	6 287,3	5,5	5,5	83,3	5,8	5,8	5,8	5,8	Қызылординская
Маңғыстау	1 901,9	1 886,0	1,7	1,7	15,9	1,1	1,1	1,1	1,1	Маңгыстауская
Оңтүстік Қазақстан	25 035,6	24 992,4	22,0	22,0	43,2	3,0	3,0	3,0	3,0	Южно-Казахстанская
Павлодар	4 737,7	4 721,3	4,2	4,2	16,5	1,1	1,1	1,1	1,1	Павлодарская
Солтүстік Қазақстан	7 280,2	7 234,2	6,4	6,4	46,0	3,2	3,2	3,2	3,2	Северо-Казахстанская
Шығыс Қазақстан	10 754,8	10 580,4	9,3	9,3	174,3	12,1	12,1	12,1	12,1	Восточно-Казахстанская
Астана қаласы	-	-	-	-	-	-	-	-	-	Астана
Алматы қаласы	-	-	-	-	-	-	-	-	-	Алматы

Меншік нысандары бойынша тұрғын үй қорының құрылымы Структура жилищного фонда по формам собственности



Өңірлер және меншік нысаны бойынша тұрғын үй қорының құрылымы
Структура жилищного фонда по регионам и форме собственности



3. Тұрғын жай ауданы Жилая площадь

3.1 Қалалық және ауылдық елді мекендер бойынша По городским и сельским населенным пунктам

	Барлығы мың шаршы м	соның ішінде:					
		қалалық елді мекендер		ауылдық елді мекендер		Қорытындысына	
		мың шаршы м	Қорытындысына %-бен	мың шаршы м	Қорытындысына %-бен		
		в том числе:					
	Всего тыс. кв. м.	городской населенный пункт		сельский населенный пункт		в % к итому	
		тыс. кв. м.	в % к итому	тыс. кв. м.	в % к итому		
Қазақстан Республикасы	182 774,8	102 538,8	100,0	80 236,0	100,0	Республика Казахстан	
Ақмола	8 623,2	3 948,8	3,9	4 674,5	5,8	Ақмолинская	
Ақтөбе	7 768,8	5 000,9	4,9	2 767,9	3,4	Ақтөбинская	
Алматы	16 567,8	4 200,4	4,1	12 367,5	15,4	Алматынская	
Атырау	4 933,4	2 780,6	2,7	2 152,8	2,7	Атырауская	
Батыс Қазақстан	6 527,0	3 367,9	3,3	3 159,1	3,9	Западно-Казахстанская	
Жамбыл	11 274,9	4 963,1	4,8	6 311,8	7,9	Жамбылская	
Қарағанды	17 482,4	13 823,4	13,5	3 659,1	4,6	Қарагандинская	
Қостанай	11 278,2	5 815,4	5,7	5 462,8	6,8	Қостанайская	
Қызылорда	7 077,3	2 774,2	2,7	4 303,1	5,4	Қызылординская	
Маңғыстау	4 047,5	2 714,8	2,6	1 332,7	1,7	Мангистауская	
Оңтүстік Қазақстан	31 769,2	12 941,4	12,6	18 827,8	23,5	Южно-Казахстанская	
Павлодар	9 557,7	6 358,9	6,2	3 198,8	4,0	Павлодарская	
Солтүстік Қазақстан	7 997,2	3 106,3	3,0	4 890,8	6,1	Северо-Казахстанская	
Шығыс Қазақстан	17 157,0	10 029,7	9,8	7 127,3	8,9	Восточно-Казахстанская	
Астана қаласы	7 024,2	7 024,2	6,9	-	-	г.Астана	
Алматы қаласы	13 688,9	13 688,9	13,3	-	-	г.Алматы	

**3.2 Мемшік нысандары бойынша
По формам собственности**

	Бадылығы					
	Бсево					
	жеке		мемлекеттік		қорытындысына	
	мең шаршы м	қорытындысына %-бен	мең шаршы м	қорытындысына %-бен		
частная		государственная				в % к итогу
тыс. кв. м	в % к итогу	тыс. кв. м				
Қазақстан Республикасы	178 127,4	100,0	4 647,3	100,0	2,6	100,0
Ақмола	8 450,0	4,7	173,2	3,7		Ақмолинская
Ақтөбе	7 589,2	4,3	179,6	3,9		Ақтөбинская
Алматы	15 948,2	9,0	619,6	13,3		Алматынская
Атырау	4 837,0	2,7	96,4	2,1		Атырауская
Батыс Қазақстан	6 401,8	3,6	125,2	2,7		Западно-Казахстанская
Жамбыл	11 023,7	6,2	251,2	5,4		Жамбылская
Қарағанды	16 540,9	9,3	941,6	20,3		Қарагандинская
Қостанай	11 143,7	6,3	134,5	2,9		Қостанайская
Қызылорда	6 917,1	3,9	160,2	3,4		Қызылординская
Маңғыстау	3 965,9	2,2	81,6	1,8		Мангистауская
Оңтүстік Қазақстан	31 664,5	17,8	104,7	2,3		Южно-Казахстанская
Павлодар	9 379,3	5,3	178,4	3,8		Павлодарская
Солтүстік Қазақстан	7 886,0	4,4	111,1	2,4		Северо-Казахстанская
Шығыс Қазақстан	16 574,5	9,3	282,4	12,5		Восточно-Казахстанская
Астана қаласы	6 738,5	3,8	285,7	6,1		г.Астана
Алматы қаласы	13 067,0	7,3	621,9	13,4		г.Алматы

Жалғасы

Продолжение

	Қалаық елді мекендерде В городских населенных пунктах соның ішінде:						Республика Казахстан
	барлығы мың шаршы м.	жеке		мемлекеттік		100,0	
		мың шаршы м.	қорытындысына %-бен	мың шаршы м.	қорытындысына %-бен		
	всего тыс. кв. м.	частная		государственная		в % к итогу	
тыс. кв. м		в % к итогу	тыс. кв. м	в % к итогу			
Қазақстан Республикасы	102 538,8	98 866,5	100,0	3 672,3	100,0	Республика Казахстан	
Ақмола	3 948,8	3 825,5	3,9	123,3	3,4	Ақмолинская	
Ақтөбе	5 000,9	4 861,0	4,9	139,9	3,8	Ақтобинская	
Алматы	4 200,4	4 000,5	4,0	199,8	5,4	Алматинская	
Атырау	2 780,6	2 697,4	2,7	83,2	2,3	Атырауская	
Батыс Қазақстан	3 367,9	3 255,9	3,3	112,1	3,1	Западно-Казахстанская	
Жамбыл	4 963,1	4 766,8	4,8	196,3	5,3	Жамбылская	
Қарағанды	13 823,4	12 986,4	13,1	837,0	22,8	Қарагандинская	
Қостанай	5 815,4	5 710,4	5,8	105,0	2,9	Қостанайская	
Қызылорда	2 774,2	2 670,3	2,7	103,8	2,8	Қызылординская	
Маңғыстау	2 714,8	2 643,2	2,7	71,6	1,9	Мангистауская	
Оңтүстік Қазақстан	12 941,4	12 864,2	13,0	77,1	2,1	Южно-Казахстанская	
Павлодар	6 358,9	6 191,5	6,3	167,4	4,6	Павлодарская	
Солтүстік Қазақстан	3 106,3	3 025,1	3,1	81,2	2,2	Северо-Казахстанская	
Шығыс Қазақстан	10 029,7	9 562,8	9,7	466,9	12,7	Восточно-Казахстанская	
Астана қаласы	7 024,2	6 738,5	6,8	285,7	7,8	г.Астана	
Алматы қаласы	13 688,9	13 067,0	13,2	621,9	16,9	г.Алматы	

Соңы	Ауылдық елді мекендерде В сельских населенных пунктах									
	соның ішінде:									
	барлығы мың шаршы м.		жеке		Мемлекеттік		Мемлекеттік		қорытындысына %-бен	
	мың шаршы м.	қорытындысына %-бен	мың шаршы м.	қорытындысына %-бен	мың шаршы м.	қорытындысына %-бен	мың шаршы м.	қорытындысына %-бен	мың шаршы м.	қорытындысына %-бен
всего тыс. кв. м.		частная		в том числе:		государственная		в % к итогу		
тыс. кв. м	в % к итогу	тыс. кв. м	в % к итогу	тыс. кв. м	в % к итогу	тыс. кв. м	в % к итогу	тыс. кв. м	в % к итогу	
Қазақстан Республикасы	80 235,9	100,0	79 260,9	100,0	975,0	100,0	975,0	100,0	Республика Казахстан	
Ақмола	4 674,5	5,8	4 624,5	5,8	50,0	5,1	50,0	5,1	Ақмолинская	
Ақтөбе	2 767,9	3,4	2 728,2	3,4	39,7	4,1	39,7	4,1	Ақтөбинская	
Алматы	12 367,5	15,1	11 947,7	15,1	419,8	43,1	419,8	43,1	Алматынская	
Атырау	2 152,8	2,7	2 139,7	2,7	13,1	1,3	13,1	1,3	Атырауская	
Батыс Қазақстан	3 159,1	4,0	3 145,9	4,0	13,1	1,3	13,1	1,3	Западно-Казахстанская	
Жамбыл	6 311,8	7,9	6 256,9	7,9	54,9	5,6	54,9	5,6	Жамбылская	
Қарағанды	3 659,1	4,5	3 554,5	4,5	104,6	10,7	104,6	10,7	Қарагандинская	
Қостанай	5 462,8	6,9	5 433,3	6,9	29,5	3,0	29,5	3,0	Қостанайская	
Қызылорда	4 303,1	5,4	4 246,8	5,4	56,4	5,8	56,4	5,8	Қызылординская	
Маңғыстау	1 332,7	1,7	1 322,7	1,7	10,0	1,0	10,0	1,0	Маңгыстауская	
Оңтүстік Қазақстан	18 827,8	23,7	18 800,2	23,7	27,6	2,8	27,6	2,8	Южно-Казахстанская	
Павлодар	3 198,8	4,0	3 187,8	4,0	11,0	1,1	11,0	1,1	Павлодарская	
Солтүстік Қазақстан	4 890,8	6,1	4 860,9	6,1	29,9	3,1	29,9	3,1	Северо-Казахстанская	
Шығыс Қазақстан	7 127,3	8,8	7 011,7	8,8	115,5	11,8	115,5	11,8	Восточно-Казахстанская	
Астана қаласы	-	-	-	-	-	-	-	-	-	г.Астана
Алматы қаласы	-	-	-	-	-	-	-	-	-	г.Алматы

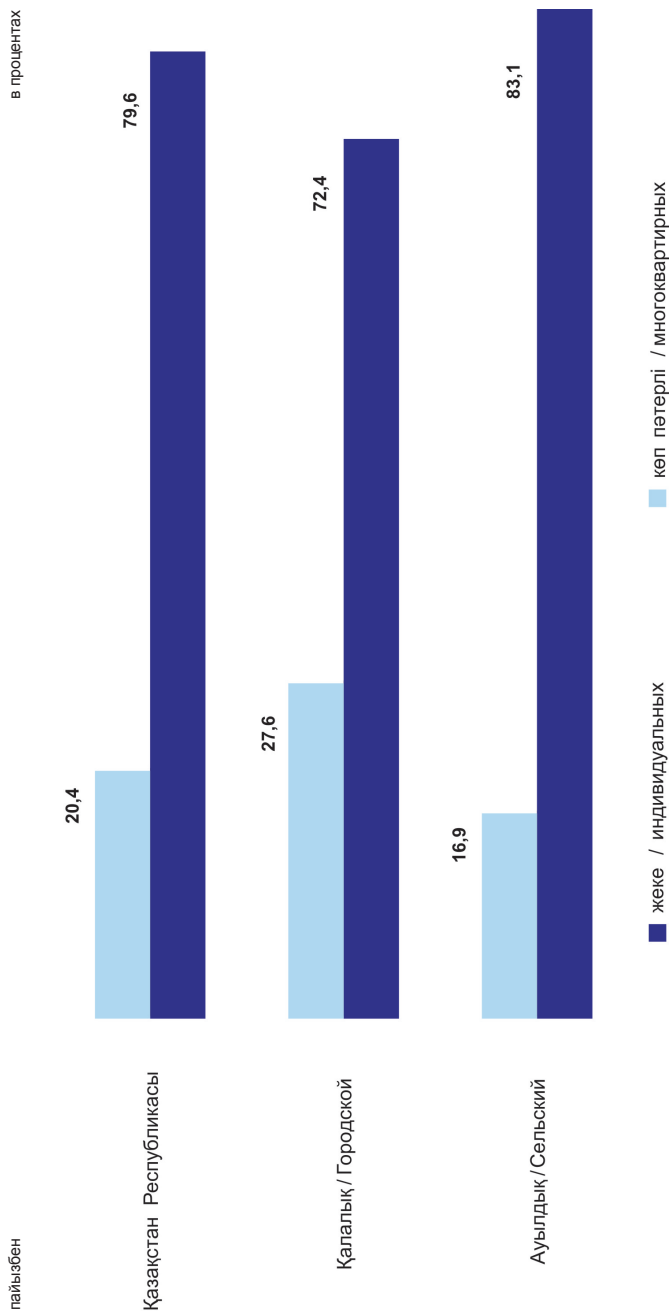
4. Тұрғын үйлер Жилые дома

4.1 Қалалық және ауылдық елді мекендерде В городских и сельских населенных пунктах

	Барлық бірлігі	соның ішінде:										Республика Казахстан	
		Қалалық елді мекендерде					Ауылдық елді мекендерде						
		соның ішінде:		барлығы			соның ішінде:		барлығы				
		жеке	кеп пәтерлі	кеп пәтерлі	жеке	кеп пәтерлі	жеке	кеп пәтерлі	жеке	кеп пәтерлі	кеп пәтерлі		
Всего единиц		в том числе:											
		В городских населенных пунктах					В сельских населенных пунктах						
		всего	индивидуальных	в том числе многоквартирных	типовых	всего	индивидуальных	в том числе многоквартирных	типовых	всего	индивидуальных	в том числе многоквартирных	типовых
Қазақстан Республикасы	1 854 992	613 172	444 033	169 139	1 241 820	1 032 276	209 544	Республика Казахстан					
Ақмола	110 449	29 123	21 941	7 182	81 326	61 410	19 916	Ақмолинская					
Ақтөбе	80 196	30 391	15 780	14 611	49 805	45 495	4 310	Актюбинская					
Алматы	209 197	41 517	28 438	13 079	167 680	123 328	44 352	Алматынская					
Атырау	46 118	15 836	10 690	5 146	30 282	24 928	5 354	Атырауская					
Баты Қазақстан	85 425	23 199	18 260	4 949	62 226	51 615	10 611	Западно-Казахстанская					
Жамбыл	141 731	42 814	35 787	7 027	98 917	88 620	10 297	Жамбылская					
Қарағанды	103 515	55 713	34 957	20 756	47 802	27 134	20 668	Қарагандинская					
Қостанай	116 621	25 596	12 228	13 368	91 025	63 209	27 816	Костанайская					
Қызылорда	73 578	19 367	13 722	5 645	54 211	46 072	8 139	Қызылординская					
Маңғыстау	19 571	4 391	2 837	1 554	15 180	12 013	3 167	Мангистауская					
Оңтүстік Қазақстан	378 157	127 195	111 433	15 762	250 962	241 439	9 523	Южно-Казахстанская					
Павлодар	76 044	21 809	16 234	5 575	54 235	39 515	14 720	Павлодарская					
Солтүстік Қазақстан	121 889	20 554	13 957	6 597	101 335	88 290	13 045	Северо-Казахстанская					
Шығыс Қазақстан	204 902	68 068	48 967	19 101	136 834	119 208	17 626	Восточно-Казахстанская					
Астана қаласы	21 075	21 075	15 011	6 064	-	-	-	- Г.Астана					
Алматы қаласы	66 524	66 524	43 801	22 723	-	-	-	- Алматы					

Тұрғын жайлардың түрлері бойынша тұрғын үй қорының құрылымы

Структура жилищного фонда по типу помещений



4.2 Жалпы ауданының мөлшері бойынша бөлу
Распределение по размеру общей площади

бірлік	Барлығы						единиц
	Всего						
	100 ш. м-ге дейін до 100 кв. м	100-ден 500 ш. м-ге дейін	500-ден 1000 ш. м-ге дейін	1000-нан 5000 ш. м-ге дейін	5000 ш. м -ден жоғары		
Қазақстан Республикасы	1 247 752	564 897	12 863	25 878	3 602	Республика Казахстан	
Ақмола	81 552	26 884	755	1 128	130	Ақмолинская	
Ақтөбе	58 767	19 459	649	1 139	182	Ақтөбинская	
Алматы	144 511	61 786	1 347	1 500	53	Алматынская	
Атырау	24 902	20 074	472	590	80	Атырауская	
Батыс Қазақстан	67 856	16 290	350	796	133	Западно-Казахстанская	
Жамбыл	103 743	36 192	591	1 105	100	Жамбылская	
Қарағанды	56 012	40 920	1 774	4 290	519	Қарагандинская	
Қостанай	80 544	33 314	776	1 706	281	Костанайская	
Қызылорда	35 067	37 330	673	466	42	Қызылординская	
Маңғыстау	9 027	9 215	286	885	158	Мангыстауская	
Оңтүстік Қазақстан	210 498	164 374	1 370	1 841	74	Южно-Казахстанская	
Павлодар	54 938	18 929	252	1 450	475	Павлодарская	
Солтүстік Қазақстан	102 226	18 336	424	735	168	Северо-Казахстанская	
Шығыс Қазақстан	167 628	32 818	1 445	2 537	474	Восточно-Казахстанская	
Астана қаласы	10 233	8 743	602	1 183	314	г.Астана	
Алматы қаласы	40 248	20 233	1 097	4 527	419	г.Алматы	

Жалғасы

Продолжение

	Қалапық елді мекендерде					
	В городских населенных пунктах					
	100 ш. м-ге дейін до 100 кв. м	100-ден 500 ш. м-ге дейін от 100 до 500 кв. м	500-ден 1000 ш. м-ге дейін от 500 до 1000 кв. м	1000-нан 5000 ш. м-ге дейін от 1000 до 5000 кв. м	5000 ш. м -ден жоғары	
Қазақстан Республикасы	387 634	189 007	8 786	24 234	3 511	Республика Казахстан
Ақмола	21 597	5 910	485	1 004	127	Ақмолинская
Ақтөбе	18 636	9 986	499	1 089	181	Ақтөбинская
Алматы	28 594	11 639	372	897	15	Алматынская
Атырау	7 234	7 589	374	563	76	Атырауская
Батыс Қазақстан	17 668	4 403	213	782	133	Западно-Казахстанская
Жамбыл	31 025	10 258	375	1 056	100	Жамбылская
Қарағанды	32 358	17 240	1 449	4 151	515	Қарагандинская
Қостанай	17 323	5 968	384	1 640	281	Костанайская
Қызылорда	8 389	10 170	365	401	42	Қызылординская
Маңғыстау	1 401	1 897	135	800	158	Мангыстауская
Оңтүстік Қазақстан	72 409	51 932	1 043	1 739	72	Южно-Казахстанская
Пavlodar	15 955	3 776	178	1 425	475	Павлодарская
Солтүстік Қазақстан	14 703	4 780	233	673	165	Северо-Казахстанская
Шығыс Қазақстан	49 861	14 483	982	2 304	438	Восточно-Казахстанская
Астана қаласы	10 233	8 743	602	1 183	314	г.Астана
Алматы қаласы	40 248	20 233	1 097	4 527	419	г.Алматы

Соңы	Ауылдық елді мекендерде						Оқончание
	В сельских населенных пунктах						
	100 ш. м-ге дейін до 100 кв. м	100-ден 500 ш. м-ге дейін от 100 до 500 кв. м	500-ден 1000 ш. м-ге дейін от 500 до 1000 кв. м	1000-нан 5000 ш. м-ге дейін от 1000 до 5000 кв. м	5000 ш. м ден жоғары		
Қазақстан Республикасы	860 118	375 890	4 077	1 644	91	Республика Казахстан	
Ақмола	59 955	20 974	270	124	3	Ақмолинская	
Ақтөбе	40 131	9 473	150	50	1	Ақтөбинская	
Алматы	115 917	50 147	975	603	38	Алматынская	
Атырау	17 668	12 485	98	27	4	Атырауская	
Батыс Қазақстан	50 188	11 887	137	14	-	Западно-Казахстанская	
Жамбыл	72 718	25 934	216	49	-	Жамбылская	
Қарағанды	23 654	23 680	325	139	4	Қарагандинская	
Қостанай	63 221	27 346	392	66	-	Қостанайская	
Қызылорда	26 678	27 160	308	65	-	Қызылординская	
Маңғыстау	7 626	7 318	151	85	-	Мангыстауская	
Оңтүстік Қазақстан	138 089	112 442	327	102	2	Южно-Казахстанская	
Павлодар	38 983	15 153	74	25	-	Павлодарская	
Солтүстік Қазақстан	87 523	13 556	191	62	3	Северо-Казахстанская	
Шығыс Қазақстан	117 767	18 335	463	233	36	Восточно-Казахстанская	
Астана қаласы	-	-	-	-	-	г.Астана	
Алматы қаласы	-	-	-	-	-	г.Алматы	

5. Пәтерлер Квартиры

5.1 Бөлмелер саны бойынша бөлу Распределение по числу комнат

	Барлығы										Республика Казахстан			
	Всего													
	соньң ішінде:													
	барлық бірлігі	бір бөлмелі	екі бөлмелі	үш бөлмелі	төрт бөлмелі	бес бөлмелі	алты және одан көп	барлық бірлігі	бір бөлмелі	екі бөлмелі		үш бөлмелі	төрт бөлмелі	бес бөлмелі
всего единиц	однокомнатных	двухкомнатных	трехкомнатных	в том числе: четырехкомнатных	пятикомнатных	шести и более	всего единиц	однокомнатных	двухкомнатных	трехкомнатных	в том числе: четырехкомнатных	пятикомнатных	шести и более	
Қазақстан Республикасы	4 432 930	662 067	1 364 705	1 441 067	626 116	199 771	139 204	Республика Казахстан						
Ақмола	234 373	30 714	74 151	97 482	27 142	3 736	1 148	Ақмолинская						
Ақтөбе	199 646	31 007	67 170	62 653	27 097	7 256	4 463	Актюбинская						
Алматы	386 617	38 741	104 590	144 314	75 072	16 273	7 627	Алматинская						
Атырау	107 073	9 515	29 481	31 870	19 619	12 228	4 360	Атырауская						
Батыс Қазақстан	180 309	30 165	58 791	58 756	22 951	6 336	3 310	Западно-Казахстанская						
Жамбыл	246 641	38 755	57 460	64 061	46 567	16 378	23 420	Жамбылская						
Қарағанды	480 148	64 763	179 269	163 625	59 021	10 405	3 065	Қарағандинская						
Қостанай	320 061	52 760	98 125	129 001	34 514	4 615	1 046	Қостанайская						
Қызылорда	127 929	9 316	27 149	37 754	29 202	14 095	10 413	Қызылординская						
Маңғыстау	98 105	13 282	35 313	31 134	12 336	3 815	2 225	Мангистауская						
Оңтүстік Қазақстан	524 883	34 264	91 772	132 631	124 108	76 480	65 628	Южно-Казахстанская						
Павлодар	266 209	47 128	88 109	92 455	30 459	6 126	1 932	Павлодарская						
Солтүстік Қазақстан	222 357	37 369	93 813	73 440	13 655	3 484	596	Северо-Казахстанская						
Шығыс Қазақстан	491 267	88 576	179 535	158 296	55 474	7 453	1 933	Восточно-Казахстанская						
Астана қаласы	163 441	41 701	56 377	44 620	13 528	4 000	3 215	г.Астана						
Алматы қаласы	383 871	94 011	123 600	118 975	35 371	7 091	4 823	г.Алматы						

Жалғасы

Продолжение

	Қалалық елді мекендерде В городских населенных пунктах									
	барлық бірлігі	соның ішінде:								
		бір бөлмелі	екі бөлмелі	үш бөлмелі	төрт бөлмелі	пятиком- натных	бес бөлмелі	алты және одан көп	шеңбері және шеңберінен бөлек	
									одноком- натных	двухком- натных
барлық бірлігі	одноком- натных	двухком- натных	трехком- натных	четырёх- комнатных	пятиком- натных	бес бөлмелі	алты және одан көп	шеңбері және шеңберінен бөлек	шеңбері және шеңберінен бөлек	
Қазақстан Республикасы	2 777 393	546 401	1 000 644	816 706	299 701	69 564	44 377	44 377	44 377	44 377
Ақмола	118 217	22 290	45 095	38 989	10 304	1 083	456	456	456	456
Ақтөбе	139 690	28 033	52 612	37 341	15 083	4 140	2 481	2 481	2 481	2 481
Алматы	110 726	15 198	35 682	37 458	17 862	3 323	1 203	1 203	1 203	1 203
Атырау	67 422	8 905	24 955	20 705	9 570	2 257	1 030	1 030	1 030	1 030
Батыс Қазақстан	101 673	24 207	40 777	27 573	6 641	1 397	1 078	1 078	1 078	1 078
Жамбыл	129 014	26 567	40 205	35 467	17 298	3 968	5 509	5 509	5 509	5 509
Қарағанды	397 378	61 055	165 323	119 890	42 435	6 708	1 967	1 967	1 967	1 967
Қостанай	184 445	45 932	71 011	49 386	15 890	1 730	496	496	496	496
Қызылорда	56 711	6 013	14 988	15 649	9 956	5 587	4 518	4 518	4 518	4 518
Маңғыстау	74 593	11 749	30 304	24 206	5 882	1 731	721	721	721	721
Оңтүстік Қазақстан	253 392	26 278	63 623	74 600	53 585	20 253	15 053	15 053	15 053	15 053
Павлодар	193 985	42 958	71 757	59 731	16 691	2 307	541	541	541	541
Солтүстік Қазақстан	98 904	25 680	41 622	26 459	3 945	946	252	252	252	252
Шығыс азақстан	303 931	65 824	122 713	85 657	25 660	3 043	1 034	1 034	1 034	1 034
Астана қаласы	163 441	41 701	56 377	44 620	13 528	4 000	3 215	3 215	3 215	3 215
Алматы қаласы	383 871	94 011	123 600	118 975	35 371	7 091	4 823	4 823	4 823	4 823

Ожончание

Соны

барлық бірлігі		Ауылдық елді мекендерде В сельских населенных пунктах соның ішінде:									
		бір бөлмелі	екі бөлмелі	үш бөлмелі	төрт бөлмелі	бес бөлмелі	алты және одан көп	в том числе:			шесть и более
								однокомнатных	двухкомнатных	трехкомнатных	
1 655 537	115 666	364 061	624 361	326 415	130 207	94 827	Республика Казахстан				
116 156	8 424	29 056	58 493	16 838	2 653	692	Ақмола				
59 956	2 974	14 558	25 312	12 014	3 116	1 982	Ақтөбе				
275 891	23 543	68 908	106 856	57 210	12 950	6 424	Алматы				
39 651	610	4 526	11 165	10 049	9 971	3 330	Атырау				
78 636	5 958	18 014	31 183	16 310	4 939	2 232	Батыс Қазақстан				
117 627	12 188	17 255	28 594	29 269	12 410	17 911	Жамбыл				
82 770	3 708	13 946	43 735	16 586	3 697	1 098	Қарағанды				
135 616	6 828	27 114	79 615	18 624	2 885	550	Қостанай				
71 218	3 303	12 161	22 105	19 246	8 508	5 895	Қызылорда				
23 512	1 533	5 009	6 928	6 454	2 084	1 504	Маңғыстау				
271 491	7 986	28 149	58 031	70 523	56 227	50 575	Оңтүстік Қазақстан				
72 224	4 170	16 352	32 724	13 768	3 819	1 391	Павлодар				
123 453	11 689	52 191	46 981	9 710	2 538	344	Солтүстік Қазақстан				
187 336	22 752	56 822	72 639	29 814	4 410	899	Шығыс Қазақстан				
-	-	-	-	-	-	-	Астана қаласы				
-	-	-	-	-	-	-	Алматы қаласы				

**5.2 Бөлмелер саны бойынша жалпы ауданы
Общая площадь по числу комнат**

	Барлығы									
	Всего									
	соның ішінде:									
	барлығы мың шаршы м	бір бөлмелі	екі бөлмелі	үш бөлмелі	төрт бөлмелі	бес бөлмелі	алты және одан көп	бес бөлмелі	пятикомнатных	шести и более
тыс. кв. м	однокомнатных	двухкомнатных	трехкомнатных	четырёхкомнатных	в том числе:	пятикомнатных	шести и более	пятикомнатных	шести и более	
Қазақстан Республикасы	270 922,8	20 716,4	64 103,6	92 451,1	52 729,3	21 240,3	19 682,2	21 240,3	19 682,2	Республика Казахстан
Ақмола	13 263,2	981,1	3 379,5	6 085,4	2 235,0	407,5	174,6	407,5	174,6	Ақмолинская
Ақтөбе	11 852,8	948,6	3 223,6	4 010,8	2 242,3	766,2	661,3	766,2	661,3	Ақтөбинская
Алматы	23 622,8	1 126,5	4 821,6	9 287,9	5 954,2	1 559,9	872,7	1 559,9	872,7	Алматынская
Атырау	7 258,0	296,0	1 415,0	2 150,9	1 735,7	1 149,6	510,7	1 149,6	510,7	Атырауская
Батыс Қазақстан	9 905,7	896,8	2 690,9	3 491,8	1 750,3	613,0	462,9	613,0	462,9	Западно-Казахстанская
Жамбыл	15 917,5	1 284,9	2 671,1	3 891,9	3 599,4	1 534,3	2 935,9	1 534,3	2 935,9	Жамбылская
Қарағанды	26 991,0	2 086,3	8 306,9	10 321,3	4 670,9	1 078,9	526,7	1 078,9	526,7	Қарагандинская
Қостанай	17 229,3	1 514,9	4 433,4	7 868,9	2 725,5	500,2	186,2	500,2	186,2	Қостанайская
Қызылорда	10 439,7	360,2	1 437,1	2 834,6	2 814,7	1 587,9	1 405,1	1 587,9	1 405,1	Қызылординская
Маңғыстау	6 106,0	436,0	1 680,4	2 049,0	1 172,3	451,6	316,7	451,6	316,7	Мангистауская
Оңтүстік Қазақстан	43 505,7	1 151,8	4 390,1	9 093,1	11 380,9	8 233,1	9 256,7	8 233,1	9 256,7	Южно-Казахстанская
Пavlodar	14 691,4	1 453,6	4 139,5	5 891,6	2 354,2	606,9	255,5	606,9	255,5	Павлодарская
Солтүстік Қазақстан	12 192,8	1 164,7	4 520,2	4 817,1	1 190,1	393,4	107,3	393,4	107,3	Северо-Казахстанская
Шығыс Қазақстан	26 343,4	2 748,0	8 166,8	9 822,8	4 448,0	811,9	345,9	811,9	345,9	Восточно-Казахстанская
Астана қаласы	10 696,4	1 308,3	3 032,1	3 342,9	1 449,5	664,1	899,4	664,1	899,4	г.Астана
Алматы қаласы	20 907,3	2 958,7	5 795,2	7 500,8	3 006,2	881,8	764,6	881,8	764,6	г.Алматы

Жалғасы

Продолжение

Жалғасы		Қалаық елді мекендерде В городских населенных пунктах соның ішінде:									
		берлығы мың шаршы м		бір бөлмелі	екі бөлмелі	үш бөлмелі	төрт бөлмелі	бес бөлмелі	алты және одан көп	в том числе:	
		барлығы мың шаршы м	бір бөлмелі	екі бөлмелі	үш бөлмелі	төрт бөлмелі	бес бөлмелі	алты және одан көп			
всего тыс. кв. м		одноком- натных	двухком- натных	трехком- натных	четырёх- комнатных	пятиком- натных	шести и более				
Қазақстан Республикасы		155 796,4	46 769,4	51 770,5	25 119,8	7 944,7	7 229,2	Республика Казахстан			
Ақмола	6 154,3	710,2	2 042,2	2 369,3	820,1	129,3	83,2	Ақмолинская	7 229,2		
Ақтөбе	7 797,0	846,0	2 501,6	2 366,0	1 240,4	442,4	400,6	Ақтобинская	83,2		
Алматы	6 145,8	450,7	1 610,5	2 311,9	1 330,0	313,8	128,9	Алматынская	400,6		
Атырау	4 061,0	271,2	1 169,7	1 346,4	862,0	261,9	149,8	Атырауская	128,9		
Батыс Қазақстан	5 181,7	713,6	1 885,2	1 695,1	533,3	159,3	195,3	Западно-Казахстанская	149,8		
Жамбыл	7 360,2	864,9	1 853,9	2 153,1	1 330,4	384,2	773,7	Жамбыльская	195,3		
Қарағанды	21 311,4	1 962,8	7 642,5	7 401,8	3 244,7	682,5	377,0	Қарагандинская	773,7		
Қостанай	8 983,2	1 294,6	3 189,3	2 967,6	1 212,2	207,6	111,9	Қостанайская	377,0		
Қызылорда	4 069,0	184,7	714,1	1 043,7	886,2	606,6	633,8	Қызылординская	111,9		
Маңғыстау	4 204,0	381,7	1 423,7	1 548,6	544,5	201,1	104,4	Мангистауская	606,6		
Оңтүстік Қазақстан	18 470,1	868,6	3 008,6	5 048,6	4 994,8	2 303,8	2 245,7	Южно-Казахстанская	201,1		
Павлодар	9 953,6	1 316,3	3 348,8	3 718,5	1 250,4	233,7	86,0	Павлодарская	2 245,7		
Солтүстік Қазақстан	4 912,7	791,0	1 959,0	1 665,1	326,0	114,1	57,4	Северо-Казахстанская	86,0		
Шығыс Қазақстан	15 588,6	2 039,6	5 593,1	5 291,1	2 089,0	358,4	217,4	Восточно-Казахстанская	114,1		
Астана қаласы	10 696,4	1 308,3	3 032,1	3 342,9	1 449,5	664,1	899,4	г.Астана	217,4		
Алматы қаласы	20 907,3	2 958,7	5 795,2	7 500,8	3 006,2	881,8	764,6	г.Алматы	899,4		

Соңы	Ауылдық елді мекендерде В сельских населенных пунктах											Оқончание
	соның ішінде:											
	барлығы мың шаршы м	бір бөлмелі	екі бөлмелі	үш бөлмелі	төрт бөлмелі	бес бөлмелі	алты және одан көп	пятикомнатных	шести и более	пятикомнатных	шести и более	
		всего тыс. кв. м	однокомнатных	двухкомнатных	в том числе:	трехкомнатных						
Қазақстан Республикасы	115 126,5	3 753,6	17 334,2	40 680,5	27 609,5	13 295,6	12 453,0	Республика Казахстан				
Ақмола	7 108,8	270,9	1 337,3	3 716,1	1 414,9	278,2	91,4	Ақмолинская				
Ақтөбе	4 055,8	102,7	722,0	1 644,8	1 001,8	323,8	260,7	Актюбинская				
Алматы	17 477,0	675,8	3 211,1	6 976,1	4 624,2	1 246,1	743,7	Алматинская				
Атырау	3 196,9	24,8	245,4	804,5	873,7	887,7	360,8	Атырауская				
Батыс Қазақстан	4 723,9	183,2	805,7	1 796,7	1 217,1	453,7	267,5	Западно-Казахстанская				
Жамбыл	8 557,3	420,0	817,2	1 738,8	2 269,1	1 150,1	2 162,2	Жамбылская				
Қарағанды	5 679,6	123,5	664,4	2 919,4	1 426,2	396,4	149,7	Қарагандинская				
Қостанай	8 246,1	220,3	1 244,2	4 901,3	1 513,3	292,6	74,4	Костанайская				
Қызылорда	6 370,6	175,5	723,0	1 790,9	1 928,5	981,3	771,3	Қызылординская				
Маңғыстау	1 901,9	54,2	256,7	500,5	627,9	250,5	212,3	Мангистауская				
Оңтүстік Қазақстан	25 035,6	283,2	1 381,5	4 044,6	6 386,0	5 929,3	7 011,0	Южно-Казахстанская				
Павлодар	4 737,7	137,4	790,6	2 163,2	1 103,8	373,2	169,6	Павлодарская				
Солтүстік Қазақстан	7 280,2	373,7	2 561,2	3 152,0	864,0	279,3	50,0	Северо-Казахстанская				
Шығыс Қазақстан	10 754,8	708,5	2 573,8	4 531,6	2 359,0	453,4	128,5	Восточно-Казахстанская				
Астана қаласы	-	-	-	-	-	-	-	Астана				
Алматы қаласы	-	-	-	-	-	-	-	Алматы				

5.3 Жалпы ауданының мөлшері және бөлмелер саны бойынша бөлу
Распределение по размеру общей площади и числу комнат

Түр	Түрлері бойынша					Түрлері бойынша		Түрлері бойынша	Түрлері бойынша	Түрлері бойынша	Түрлері бойынша	Түрлері бойынша
	бір бөлмелі	екі бөлмелі	үш бөлмелі	төрт бөлмелі	бес бөлмелі	алты және одан көп	шеңсіз және одан көп					
мың шаршы м.	бір бөлмелі	екі бөлмелі	үш бөлмелі	төрт бөлмелі	бес бөлмелі	алты және одан көп	шеңсіз және одан көп	Тыс. кв. м	Түрлері бойынша	Түрлері бойынша	Түрлері бойынша	Түрлері бойынша
Қазақстан									Республика			
Республикасы									Казахстан			
50 м² дейін	20 716,4	64 103,6	92 451,1	52 729,3	21 240,3	19 682,2	19 682,2	19 682,2	Казахстан			
50-ден 75 м² дейін	19 639,4	41 654,6	7 037,1	668,6	94,5	26,5	26,5	26,5	до 50 м²			
50-ден 75 м² дейін	756,8	19 845,4	63 502,8	14 458,8	1 195,2	297,5	297,5	297,5	от 50 до 75 м²			
75-тен 100 м² дейін	152,9	1 970,4	15 471,1	22 220,3	6 643,8	1 269,3	1 269,3	1 269,3	от 75 до 100 м²			
100-ден 150 м² дейін	78,8	463,2	5 514,8	12 436,5	9 522,9	9 270,7	9 270,7	9 270,7	от 100 до 150 м²			
150 м² ден жоғары	88,5	170,0	925,2	2 945,1	3 784,0	8 818,1	8 818,1	8 818,1	от 150 и более м²			
Ақмола	981,1	3 379,5	6 085,4	2 235,0	407,5	174,6	174,6	174,6	Ақмолинская			
50 м² дейін	901,0	2 303,1	596,9	32,0	0,8	0,3	0,3	0,3	до 50 м²			
50-ден 75 м² дейін	43,8	978,3	4 094,7	590,4	20,7	2,6	2,6	2,6	от 50 до 75 м²			
75-тен 100 м² дейін	7,9	71,0	1 139,6	1 068,2	117,4	11,3	11,3	11,3	от 75 до 100 м²			
100-ден 150 м² дейін	2,5	16,8	219,9	469,7	193,0	66,3	66,3	66,3	от 100 до 150 м²			
150 м² ден жоғары	25,7	10,3	34,4	74,8	75,6	94,0	94,0	94,0	от 150 и более м²			
Ақтөбе	948,6	3 223,6	4 010,8	2 242,3	766,2	661,3	661,3	661,3	Ақтөбинская			
50 м² дейін	887,9	1 866,8	313,2	59,1	10,9	1,3	1,3	1,3	до 50 м²			
50-ден 75 м² дейін	47,4	1 218,0	2 756,3	564,9	78,8	23,5	23,5	23,5	от 50 до 75 м²			
75-тен 100 м² дейін	7,5	102,8	705,3	1 019,3	126,7	43,9	43,9	43,9	от 75 до 100 м²			
100-ден 150 м² дейін	3,3	25,3	200,6	507,8	418,5	250,4	250,4	250,4	от 100 до 150 м²			
150 м² ден жоғары	2,6	10,8	35,3	91,2	131,4	342,1	342,1	342,1	от 150 и более м²			
Алматы	1 126,5	4 821,6	9 287,9	5 954,2	1 559,9	872,7	872,7	872,7	Алматынская			
50 м² дейін	1 124,2	2 801,8	1 046,8	213,4	18,6	5,5	5,5	5,5	до 50 м²			
50-ден 75 м² дейін	1,6	1 685,2	5 523,9	1 946,4	241,8	66,4	66,4	66,4	от 50 до 75 м²			
75-тен 100 м² дейін	0,2	283,4	2 021,3	2 344,7	466,4	145,1	145,1	145,1	от 75 до 100 м²			
100-ден 150 м² дейін	0,2	44,8	648,9	1 135,0	637,5	426,1	426,1	426,1	от 100 до 150 м²			
150 м² ден жоғары	0,3	6,4	47,0	314,8	195,5	229,5	229,5	229,5	от 150 и более м²			

Жалғасы	Продолжение						
	бір бөлмелі однокомнатных	екі бөлмелі двухкомнатных	үш бөлмелі трехкомнатных	төрт бөлмелі четырёхкомнатных	бес бөлмелі пятикомнатных	алты және одан кеп	
Атырау	296,0	1 415,0	2 150,9	1 735,7	1 149,6	510,7	Атырауская
50 м² дейін	277,3	923,0	207,7	35,6	36,6	1,9	до 50 м²
50-ден 75 м² дейін	12,9	369,3	1 149,2	424,1	197,2	57,2	от 50 до 75 м²
75-тен 100 м² дейін	3,6	80,5	478,3	550,4	305,2	63,9	от 75 до 100 м²
100-ден 150 м² дейін	1,6	36,1	253,3	554,0	413,6	213,4	от 100 до 150 м²
150 м² ден жоғары	0,6	6,1	62,3	171,5	197,1	174,3	от 150 и более м²
Батыс							Западно-
Қазақстан	896,8	2 690,9	3 491,8	1 750,3	613,0	462,9	Казахстанская
50 м² дейін ²	855,7	1 837,4	391,2	25,7	3,5	1,3	до 50 м²
50-ден 75 м² дейін	31,6	773,4	2 643,1	785,7	34,4	8,6	от 50 до 75 м²
75-тен 100 м² дейін	5,5	56,9	351,4	700,1	342,9	27,9	от 75 до 100 м²
100-ден 150 м² дейін	3,3	18,2	87,8	198,5	173,5	240,3	от 100 до 150 м²
150 м² ден жоғары	0,7	4,9	18,3	40,3	58,7	184,7	от 150 и более м²
Жамбыл	1 284,9	2 671,1	3 891,9	3 599,4	1 534,3	2 935,9	Жамбылская
50 м² дейін	1 220,0	1 934,6	2 107,7	1,6	0,3	0,1	до 50 м²
50-ден 75 м² дейін	58,9	697,5	3 331,3	1 466,9	35,4	1,4	от 50 до 75 м²
75-тен 100 м² дейін	4,7	33,0	323,8	1 873,4	987,4	348,6	от 75 до 100 м²
100-ден 150 м² дейін	0,6	3,8	20,6	229,6	481,7	1 770,4	от 100 до 150 м²
150 м² ден жоғары	0,7	2,2	5,6	27,8	29,5	815,5	от 150 и более м²
Қарағанды	2 086,3	8 306,9	10 321,3	4 670,9	1 078,9	526,7	Қарағандинская
50 м² дейін	2 032,1	6 313,9	792,4	64,3	1,1	0,2	до 50 м²
50-ден 75 м² дейін	34,6	1 897,9	7 478,1	1 672,8	105,8	6,6	от 50 до 75 м²
75-тен 100 м² дейін	11,5	74,7	1 658,3	1 975,9	370,1	41,8	от 75 до 100 м²
100-ден 150 м² дейін	4,6	12,8	322,9	792,0	413,4	139,3	от 100 до 150 м²
150 м² ден жоғары	3,5	7,6	69,6	165,9	188,5	338,7	от 150 и более м²

Жалғасы

Продолжение

	бір бөлмелі		екі бөлмелі		үш бөлмелі		төрт бөлмелі		бес бөлмелі		алты және одан көп	
	однокомнатных	двухкомнатных	двухкомнатных	трехкомнатных	четырёхкомнатных	пятикомнатных	шести и более					
Қостанай	1 514,9	4 433,4	7 868,9	2 725,5	500,2	186,2	Костанайская					
50 м² дейін	1 461,4	3 244,2	910,7	77,0	2,6	0,1	до 50 м²					
50-ден 75 м² дейін	37,8	1 084,9	5 492,8	906,4	36,9	1,3	от 50 до 75 м²					
75-тен 100 м² дейін	13,0	71,7	1 197,4	1 174,3	146,5	6,5	от 75 до 100 м²					
100-ден 150 м² дейін	2,0	24,8	236,2	467,7	209,2	53,7	от 100 до 150 м²					
150 м² ден жоғары	0,8	7,9	31,8	100,2	105,1	124,7	от 150 и более м²					
Қызылорда	360,2	1 437,1	2 834,6	2 814,7	1 587,9	1 405,1	Қызылординская					
50 м² дейін	238,4	676,9	67,1	16,3	6,1	2,2	до 50 м²					
50-ден 75 м² дейін	71,2	513,6	1 261,9	384,0	49,8	16,8	от 50 до 75 м²					
75-тен 100 м² дейін	16,0	141,9	904,5	984,1	316,5	90,9	от 75 до 100 м²					
100-ден 150 м² дейін	29,0	88,3	549,6	1 274,9	929,6	752,1	от 100 до 150 м²					
150 м² ден жоғары	5,6	16,4	51,6	155,4	285,9	543,2	от 150 и более м²					
Маңғыстау	436,0	1 680,4	2 049,0	1 172,3	451,6	316,7	Мангыстауская					
50 м² дейін	398,7	1 271,9	29,6	3,0	0,5	0,5	до 50 м²					
50-ден 75 м² дейін	18,4	297,3	1 595,7	69,9	2,1	1,7	от 50 до 75 м²					
75-тен 100 м² дейін	4,0	53,8	228,0	633,7	84,1	10,4	от 75 до 100 м²					
100-ден 150 м² дейін	4,5	27,7	144,7	381,1	284,9	164,9	от 100 до 150 м²					
150 м² ден жоғары	10,4	29,6	51,1	84,6	80,0	139,2	от 150 и более м²					
Оңтүстік Қазақстан	1 151,8	4 390,1	9 093,1	11 380,9	8 233,1	9 256,7	Южно-Казахстанская					
50 м² дейін	1 012,4	2 738,8	637,2	15,4	2,4	1,7	до 50 м²					
50-ден 75 м² дейін	100,3	1 280,4	4 792,3	2 194,9	248,3	73,6	от 50 до 75 м²					
75-тен 100 м² дейін	15,5	310,6	1 935,3	4 034,7	2 544,7	374,1	от 75 до 100 м²					
100-ден 150 м² дейін	14,8	44,3	1 563,5	4 352,3	4 017,2	4 687,9	от 100 до 150 м²					
150 м² ден жоғары	8,8	16,1	164,9	783,6	1 420,5	4 119,4	от 150 и более м²					
Павлодар	1 453,6	4 139,5	5 881,6	2 354,2	606,9	255,5	Павлодарская					
50 м² дейін	1 429,0	2 920,8	265,9	6,9	0,6	-	до 50 м²					
50-ден 75 м² дейін	20,7	1 190,1	4 708,6	894,3	30,7	0,9	от 50 до 75 м²					
75-тен 100 м² дейін	1,8	20,9	771,0	1 197,0	319,3	37,7	от 75 до 100 м²					
100-ден 150 м² дейін	0,6	6,8	123,3	216,1	198,8	119,1	от 100 до 150 м²					
150 м² ден жоғары	1,5	0,9	12,8	39,8	57,6	97,8	от 150 и более м²					

Соны	Окончание						
	бір бөлмелі однокомнатных	екі бөлмелі двухкомнатных	үш бөлмелі трехкомнатных	төрт бөлмелі четырёхкомнатных	бес бөлмелі пятикомнатных	алты және одан көп шесті и более	Северо-Казахстанская
Солтүстік Қазақстан	1 164,7	4 520,2	4 817,1	1 190,1	393,4	107,3	до 50 м²
50 м² дейін	1 129,4	2 398,5	138,3	2,2	0,5	0,1	от 50 до 75 м²
50-ден 75 м² дейін	29,3	1 990,9	3 553,5	197,4	8,3	0,8	от 75 до 100 м²
75-тен 100 м² дейін	3,4	116,0	1 005,6	664,4	74,2	2,8	от 100 до 150 м²
100-ден 150 м² дейін	1,8	12,2	108,3	301,4	252,3	30,4	от 150 и более м²
150 м² ден жоғары	0,9	2,7	11,4	24,6	58,1	73,2	Восточно-Казахстанская
Шығыс Қазақстан	2 748,0	8 166,8	9 822,8	4 448,0	811,9	345,9	до 50 м²
50 м² дейін	2 648,1	5 836,6	7 26,9	41,2	3,3	0,5	от 50 до 75 м²
50-ден 75 м² дейін	84,3	2 205,2	7 823,5	1 372,9	22,2	2,5	от 75 до 100 м²
75-тен 100 м² дейін	10,9	95,2	1 084,3	2 361,0	253,9	4,3	от 100 до 150 м²
100-ден 150 м² дейін	3,1	13,2	103,1	528,1	404,2	116,2	от 150 и более м²
150 м² ден жоғары	1,6	16,6	84,9	144,8	128,3	222,4	г-Астана
Астана қаласы	1 308,3	3 032,1	3 342,9	1 449,5	664,1	899,4	до 50 м²
50 м² дейін	1 202,4	1 268,7	1 32,4	3,1	-	-	от 50 до 75 м²
50-ден 75 м² дейін	81,7	1 393,3	1 548,9	215,0	0,7	0,1	от 75 до 100 м²
75-тен 100 м² дейін	4,3	327,9	813,4	368,5	41,5	3,0	от 100 до 150 м²
100-ден 150 м² дейін	1,4	39,6	740,5	476,2	217,6	60,8	от 150 и более м²
150 м² ден жоғары	18,5	2,6	107,7	396,8	404,3	835,4	г-Алматы
Алматы қаласы	2 958,7	5 795,2	7 500,8	3 006,2	881,8	764,6	от 50 до 75 м²
50 м² дейін	2 821,6	3 317,6	570,1	71,8	6,7	10,7	от 75 до 100 м²
50-ден 75 м² дейін	82,3	2 270,1	5 748,9	772,8	82,1	33,6	от 100 до 150 м²
75-тен 100 м² дейін	43,0	130,1	853,8	1 280,5	147,1	56,9	от 150 и более м²
100-ден 150 м² дейін	5,6	48,5	191,6	552,1	277,8	179,3	от 150 и более м²
150 м² ден жоғары	6,2	28,9	136,5	328,9	368,1	484,0	

5.4 Жалпы ауданының орташа мөлшері Средний размер общей площади

шаршы м.	Барлығы Всего									
	бір бөлмелі	екі бөлмелі	үш бөлмелі	төрт бөлмелі	бес бөлмелі	алты және одан кеп				
	одноком- натных	двухком- натных	трехком- натных	четырёх- комнатных	пятиком- натных	шести и более				
Қазақстан Республикасы	31,3	47,0	64,2	84,2	106,3	141,4	Республика Казахстан			
Ақмола	31,9	45,6	62,4	82,3	109,1	152,1	Ақмолинская			
Ақтөбе	30,6	48,0	64,0	82,8	105,6	148,2	Ақтөбинская			
Алматы	29,1	46,1	64,4	79,3	95,9	114,4	Алматинская			
Атырау	31,1	48,0	67,5	88,5	94,0	117,1	Атырауская			
Батыс Қазақстан	29,7	45,8	59,4	76,3	96,7	139,8	Западно-Казахстанская			
Жамбыл	33,2	46,5	60,8	77,3	93,7	125,4	Жамбылская			
Қарағанды	32,2	46,3	63,1	79,1	103,7	171,8	Қарагандинская			
Қостанай	28,7	45,2	61,0	79,0	108,4	178,1	Қостанайская			
Қызылорда	38,7	52,9	75,1	96,4	112,7	134,9	Қызылординская			
Маңғыстау	32,8	47,6	65,8	95,0	118,4	142,3	Мангистауская			
Оңтүстік Қазақстан	33,6	47,8	68,6	91,7	107,7	141,0	Южно-Казахстанская			
Павлодар	30,8	47,0	63,6	77,3	99,1	132,3	Павлодарская			
Солтүстік Қазақстан	31,2	48,2	65,6	87,2	112,9	180,1	Северо-Казахстанская			
Шығыс Қазақстан	31,0	45,5	62,1	80,2	108,9	178,9	Восточно-Казахстанская			
Астана қаласы	31,4	53,8	74,9	107,2	166,0	279,7	г.Астана			
Алматы қаласы	31,5	46,9	63,0	85,0	124,4	158,5	г.Алматы			

қв. м

Жалғасы

Продолжение

	Қалапық елді мекендерде									
	В городских населенных пунктах									
	бір белмелі одноком- натных	екі белмелі двухком- натных	үш белмелі трехком- натных	төрт белмелі четыре- комнатных	бес белмелі пятиком- натных	алты және одан көп шеңі и бөлее				
Қазақстан Республикасы	31,0	46,7	63,4	83,8	114,2	162,9	Республика Казахстан			
Ақмола	31,9	45,3	60,8	79,6	119,4	182,5	Ақмолинская			
Ақтөбе	30,2	47,5	63,4	82,2	106,9	161,5	Ақтобинская			
Алматы	29,7	45,1	61,7	74,5	94,4	107,2	Алматинская			
Атырау	30,5	46,9	65,0	90,1	116,0	145,5	Атырауская			
Батыс Қазақстан	29,5	46,2	61,5	80,3	114,0	181,2	Западно-Казахстанская			
Жамбыл	32,6	46,1	60,7	76,9	96,8	140,5	Жамбылская			
Қарағанды	32,1	46,2	61,7	76,5	101,7	191,7	Қарагандинская			
Қостанай	28,2	44,9	60,1	76,3	120,0	225,6	Костанайская			
Қызылорда	30,7	47,6	66,7	89,0	108,6	140,3	Қызылординская			
Маңғыстау	32,5	47,0	64,0	92,6	116,2	144,8	Мангистауская			
Оңтүстік Қазақстан	33,1	47,3	67,7	93,2	113,8	149,2	Южно-Казахстанская			
Павлодар	30,6	46,7	62,3	74,9	101,3	158,9	Павлодарская			
Солтүстік Қазақстан	30,8	47,1	62,9	82,6	120,6	227,6	Северо-Казахстанская			
Шығыс Қазақстан	31,0	45,6	61,8	81,4	117,8	210,3	Восточно-Казахстанская			
Астана қаласы	31,4	53,8	74,9	107,2	166,0	279,7	г.Астана			
Алматы қаласы	31,5	46,9	63,0	85,0	124,4	158,5	г.Алматы			

Оқонғанше

Соңы

		Ауылдық елді мекендерде В сельских населенных пунктах							
		бір бөлмелі одноком- натных	екі бөлмелі двухком- натных	үш бөлмелі трехком- натных	төрт бөлмелі четырёх- комнатных	бес бөлмелі пятиком- натных	алты және одан көп шесть и более		
Қазақстан Республикасы		32,5	47,6	65,2	84,6	102,1	131,3	Республика Казахстан	
Ақмола		32,2	46,0	63,5	84,0	104,9	132,1	Ақмолинская	
Ақтөбе		34,5	49,6	65,0	83,4	103,9	131,5	Ақтөбинская	
Алматы		28,7	46,6	65,3	80,8	96,2	115,8	Алматынская	
Атырау		40,6	54,2	72,1	86,9	89,0	108,4	Атырауская	
Батыс Қазақстан		30,8	44,7	57,6	74,6	91,9	119,9	Западно-Казахстанская	
Жамбыл		34,5	47,4	60,8	77,5	92,7	120,7	Жамбылская	
Қарағанды		33,3	47,6	66,8	86,0	107,2	136,3	Қарагандинская	
Қостанай		32,3	45,9	61,6	81,3	101,4	135,2	Қостанайская	
Қызылорда		53,1	59,5	81,0	100,2	115,3	130,8	Қызылординская	
Маңғыстау		35,4	51,2	72,2	97,3	120,2	141,1	Маңгыстауская	
Оңтүстік Қазақстан		35,5	49,1	69,7	90,6	105,5	138,6	Южно-Казахстанская	
Павлодар		32,9	48,4	66,1	80,2	97,7	121,9	Павлодарская	
Солтүстік Қазақстан		32,0	49,1	67,1	89,0	110,1	145,3	Северо-Казахстанская	
Шығыс Қазақстан		31,1	45,3	62,4	79,1	102,8	142,9	Восточно-Казахстанская	
Астана қаласы		-	-	-	-	-	-	г.Астана	
Алматы қаласы		-	-	-	-	-	-	г.Алматы	

6. Тұрғын үй қорын көркейту Благоустройство жилищного фонда

	Барлығы											в процентах
	Всего											
	Жабдықталған жалпы ауданның үлес салмағы:											
	су құбырымен	кәрізбен	орталықтан жылытумен	ваннамен немесе себазілмен	ыстық сумен жабдықтау	газбен						
Удельный вес общей площади, оборудованной:		Удельный вес общей площади, оборудованной:		Удельный вес общей площади, оборудованной:		Удельный вес общей площади, оборудованной:		Удельный вес общей площади, оборудованной:		Удельный вес общей площади, оборудованной:		
водопроводом	канализацией	отоплением	центральной	ванной или душевой	горячим водоснабжением	газом						
Қазақстан Республикасы	58,6	47,1	40,1	42,1	35,1	87,3	Республика Казахстан					
Ақмола	49,7	42,7	35,7	35,2	17,4	91,3	Ақмолинская					
Ақтөбе	64,6	56,4	51,4	48,3	42,5	92,7	Актюбинская					
Алматы	35,9	21,9	13,2	18,1	12,0	95,5	Алматинская					
Атырау	63,6	39,7	37,8	37,5	37,5	97,2	Атырауская					
Батыс Қазақстан	38,4	37,1	36,0	34,1	32,8	96,1	Западно-Казахстанская					
Жамбыл	67,9	35,0	25,8	26,2	24,7	99,3	Жамбылская					
Қарағанды	86,9	77,9	67,4	71,6	50,2	65,1	Қарагандинская					
Қостанай	50,5	48,5	45,7	43,5	42,4	97,6	Костанайская					
Қызылорда	25,4	18,2	16,3	16,1	1,6	96,8	Қызылординская					
Маңғыстау	70,8	69,5	68,6	69,0	68,0	97,6	Мангистауская					
Оңтүстік Қазақстан	46,4	22,4	10,4	19,7	6,8	98,5	Южно-Казахстанская					
Павлодар	66,1	65,0	62,3	59,7	59,0	54,3	Павлодарская					
Солтүстік Қазақстан	36,3	35,8	32,4	32,7	31,6	95,6	Северо-Казахстанская					
Шығыс Қазақстан	55,3	49,8	45,0	43,9	42,0	67,5	Восточно-Казахстанская					
Астана қаласы	89,7	89,9	72,9	86,1	71,0	79,5	г.Астана					
Алматы қаласы	92,0	77,0	73,3	69,7	74,3	94,0	г.Алматы					

Жалғасы

38

Продолжение

	Қалалық елді мекендерде В городских населенных пунктах									
	Жабдықталған жаппай ауданның үлес салмағы:									
	су құбырымен	көрізбен	орғалықтан жылытумен	ваннамен немесе себезгімен	ыстық сумен жабдықтау	газбен	горячим водоснабжением			
							канализацией	центральный отоплением	ванной или душем	газом
Қазақстан Республикасы	82,6	73,4	65,4	68,1	57,7	82,0	Республика Казахстан			
Ақмола	68,0	67,0	61,7	59,1	31,0	84,8	Ақмолинская			
Ақтөбе	75,6	66,8	63,5	60,7	53,1	96,4	Ақтөбинская			
Алматы	69,5	54,7	35,6	50,2	33,7	97,1	Алматынская			
Атырау	82,7	69,4	66,8	65,9	65,2	98,8	Атырауская			
Батыс Қазақстан	69,9	68,7	67,8	64,1	62,1	97,9	Западно-Казахстанская			
Жамбыл	90,5	63,2	52,3	52,4	51,1	99,1	Жамбылская			
Қарағанды	94,6	88,8	80,4	84,4	60,1	61,0	Қарагандинская			
Қостанай	86,3	84,5	83,8	77,9	80,0	95,9	Костанайская			
Қызылорда	53,8	41,3	37,8	37,1	3,7	97,6	Қызылординская			
Маңғыстау	90,6	89,6	88,0	89,1	89,1	97,7	Мангистауская			
Оңтүстік Қазақстан	74,8	51,4	24,9	48,0	16,1	98,9	Южно-Казахстанская			
Павлодар	87,7	87,5	87,7	83,9	84,0	34,8	Павлодарская			
Солтүстік Қазақстан	69,7	69,1	67,6	65,9	66,0	96,3	Северо-Казахстанская			
Шығыс Қазақстан	76,8	71,8	67,7	65,4	63,7	56,6	Восточно-Казахстанская			
Астана қаласы	89,7	89,9	72,9	86,1	71,0	79,5	г.Астана			
Алматы қаласы	92,0	77,0	73,3	69,7	74,3	94,0	г.Алматы			

Соны	Ауылдық елді мекендерде											Оқончание
	В сельских населенных пунктах											
	Жабдықталған жалпы ауданының үлес салмағы:											
	су құбырымен	көрізбен	орталықтан жылытумен	ваннамен немесе себезгімен	ыстық сумен жабдықтау	газбен						
Удельный вес общей площади, оборудованной:		канализацией		центрального отопления		ванной или душевой		горячим водоснабжением		газом		
Қазақстан Республикасы	23,9	8,8	3,5	4,4	2,4	95,1	Республика Казахстан					
Ақмола	27,8	13,5	4,5	6,6	1,1	99,1	Ақмолинская					
Ақтөбе	28,3	22,3	11,6	7,4	7,7	80,3	Ақтөбинская					
Алматы	23,6	9,9	4,9	6,3	4,0	94,9	Алматинская					
Атырау	39,6	2,3	1,3	1,8	2,7	95,3	Атырауская					
Батыс Қазақстан	3,3	1,8	0,4	0,6	0,1	94,1	Западно-Казахстанская					
Жамбыл	48,8	11,2	3,5	4,1	2,4	99,4	Жамбылская					
Қарағанды	51,8	28,2	8,5	13,1	4,9	83,3	Қарагандинская					
Қостанай	10,7	8,5	3,4	5,4	0,7	99,5	Қостанайская					
Қызылорда	5,2	1,8	0,9	1,1	0,2	96,3	Қызылординская					
Маңғыстау	8,8	6,8	7,7	6,2	1,9	97,3	Мангистауская					
Оңтүстік Қазақстан	27,0	2,6	0,4	0,4	0,5	98,2	Южно-Казахстанская					
Павлодар	15,9	12,6	3,0	3,1	0,7	99,7	Павлодарская					
Солтүстік Қазақстан	5,7	5,2	-	2,1	-	95,1	Северо-Казахстанская					
Шығыс Қазақстан	21,5	15,4	9,4	10,2	8,1	84,6	Восточно-Казахстанская					
Астана қаласы	-	-	-	-	-	-	г.Астана					
Алматы қаласы	-	-	-	-	-	-	г.Алматы					

7. Тұрғын үй қорының негізгі көрсеткіштерінің серпіні Динамика основных показателей жилищного фонда

7.1 Тұрғын үйдің жалпы ауданы және халықтың тұрғын үймен қамтамасыз етілуі

Общая площадь и обеспеченность населения жильем

	2001	2002	2003	2004	2005	2006	2007	2008	2009	млн. кв. м.
Тұрғын үй қоры - барлығы:	241,0	238,3	243,0	252,7	254,6	256,1	260,6	267,8	270,9	Жилищный фонд - всего
соның ішінде:										в том числе:
мемлекеттік	10,0	8,1	7,7	7,8	7,3	7,2	6,9	6,4	7,0	государственная
жеке	231,0	230,2	235	244,9	247,3	248,9	253,7	261,4	263,9	частная
Халықтың тұрғын үймен қамтамасыз етілуі, бір адамға м ²	16,3	16,6	17,0	17,3	17,5	17,6	17,9	18,1	18,3	Обеспеченность населения жильем, м ² на одного человека,
Қалалық тұрғын үй қоры :	140,3	140,9	144,8	153,0	155,7	157,2	150,4	153,4	155,8	Городской жилищный фонд
соның ішінде:										в том числе
мемлекеттік	8,0	7,0	6,7	6,7	6,1	6,0	5,5	5,1	5,6	государственная
жеке	132,3	133,9	138,1	146,3	149,6	151,2	144,9	148,3	150,2	частная
Халықтың тұрғын үймен қамтамасыз етілуі, бір адамға м ²	17,2	17,3	18,0	18,4	18,7	18,9	19,4	19,7	20,0	Обеспеченность населения жильем, м ² на одного человека,
Ауылдық тұрғын үй қоры :	100,7	97,4	98,2	99,7	98,9	98,9	110,2	114,4	115,1	Сельский жилищный фонд
соның ішінде:										в том числе:
мемлекеттік	1,9	1,1	1,0	1,1	1,2	1,2	1,4	1,2	1,4	государственная
жеке	98,8	96,3	97,2	98,6	97,7	97,7	108,7	113,2	113,7	частная
Халықтың тұрғын үймен қамтамасыз етілуі, бір адамға м ²	15,3	15,6	15,8	15,9	15,9	15,9	16,2	16,4	16,5	Обеспеченность населения жильем, м ² на одного человека.

**7.2 Көркейту
Благоустройство**

	2001	2002	2003	2004	2005	2006	2007	2008	2009	Удельный вес общей площади всего жилищного фонда (в %, оборудованной):
Жабдықталған барлық тұрғын үй қоры жалпы ауданының үлес салмағы (пайызбен):										
су құбырымен	52	52	53	54	54	55	56	59	59	водопроводом
көрізбен	44	43	43	44	45	45	46	47	47	канализацией
орталықтан жылытумен	37	37	38	38	39	39	39	40	40	центральный отоплением
газбен (сұйытылғанды қоса)	88	88	88	88	88	87	88	88	87	газом (включая сжиженный)
ыстық сумен жабдықтау	31	32	33	34	34	34	34	35	35	горячим водоснабжением
ваннамен	40	38	36	38	40	40	41	42	42	ваннами
жерге қойылатын электр плитасымен	7	7	7	7	7	8	8	8	9	напольными электроплитами
Жабдықталған қалалық тұрғын үй қоры жалпы ауданының үлес салмағы (пайызбен):										Удельный вес общей площади городского жилищного фонда, (в %) оборудованной:
су құбырымен	77	77	77	77	78	79	82	82	83	водопроводом
көрізбен	69	69	68	68	69	70	73	73	73	канализацией
орталықтан жылытумен	62	62	62	62	62	62	65	65	65	центральный отоплением
газбен (сұйытылғанды қоса)	88	86	86	86	85	85	84	82	82	газом (включая сжиженный)
ыстық сумен жабдықтау	53	53	54	55	55	55	57	58	58	горячим водоснабжением
ваннамен	64	62	59	61	63	64	67	68	68	ваннами
жерге қойылатын электр плитасымен	12	12	11	12	12	12	13	14	14	напольными электроплитами
Жабдықталған ауылдық тұрғын үй қоры жалпы ауданының үлес салмағы (пайызбен):										Удельный вес общей площади сельского жилищного фонда, (в %) оборудованной:
су құбырымен	16	17	17	17	17	17	21	24	24	водопроводом
көрізбен	9	7	6	6	6	6	8	9	9	канализацией
орталықтан жылытумен	3	2	2	2	2	2	3	3	4	центральный отоплением
газбен (сұйытылғанды қоса)	92	91	91	91	91	91	94	95	95	газом (включая сжиженный)
ыстық сумен жабдықтау	1	1	1	1	1	1	2	2	2	горячим водоснабжением
ваннамен	3	3	3	3	3	3	4	4	4	ваннами
жерге қойылатын электр плитасымен	-	-	-	-	-	-	-	-	1	напольными электроплитами

8. Құрылыс және инвестициялық қызметінің көрсеткіштері Показатели строительной и инвестиционной деятельности

8.1 Негізгі көрсеткіштер серпіні Динамика основных показателей

	2005	2006	2007	2008	2009	Инвестиции в жилищное строительство, млн.тенге в % к предыдущему году
Тұрғын үй құрылысына салынған инвестициялар, млн.тенге өткен жылға %-бен	254 287	368 354	490 375	468 039	310 848	
Тұрғын үйлерді пайдалануға беру, жалпы аланы мың шаршы метр өткен жылға %-бен	4 992 192,7	6 245 125,1	6 679 107,0	6 848 102,5	6 403 93,5	Ввод в эксплуатацию жилых домов, тыс.кв. метров общей площади в % к предыдущему году
соның ішінде:						в том числе:
мемлекеттік кәсіпорындар мен ұйымдармен	1 295	968	904	864	806	государственными предприятиями и организациями
мемлекеттік емес кәсіпорындар мен ұйымдармен	3 697	5 277	5 775	5 984	5 597	негосударственными предприятиями и организациями
олардан:						из них:
халықпен	2 505	3 680	3 856	3 527	3 089	населением
Пәтерлердің саны, бірлік соның ішінде:	43 777	54 485	57 513	58 799	54 110	Количество квартир единиц в том числе:
мемлекеттік кәсіпорындар мен ұйымдармен	14 201	11 146	10 140	10 472	9 040	государственными предприятиями и организациями
мемлекеттік емес кәсіпорындар мен ұйымдармен	29 576	43 339	47 373	48 327	45 070	негосударственными предприятиями и организациями
олардан:						из них:
халық	19 279	29 603	31 288	27 659	23 435	населения

**8.2 Тұрғын үй құрылысына салынған инвестициялардың нақты көлем индекстері
Индексы физического объема инвестиций в жилищное строительство**

өткен жылға %-бен	в % к предыдущему году					
	2005	2006	2007	2008	2009	Республика Казахстан
Қазақстан Республикасы	185,9	138,2	126,2	88,8	63,1	Республика Казахстан
Ақмола	327,9	122,0	160,8	115,1	100,1	Ақмолинская
Ақтөбе	292,3	122,9	123,2	71,1	85,4	Актюбинская
Алматы	216,3	138,1	174,4	111,6	107,8	Алматинская
Атырау	106,6	107,9	95,6	87,2	76,6	Атырауская
Батыс Қазақстан	227,4	67,1	132,7	121,9	76,7	Западно-Казахстанская
Жамбыл	225,0	141,8	116,3	103,5	106,3	Жамбылская
Қарағанды	208,8	107,0	112,9	134,9	98,2	Карагандинская
Қостанай	193,9	154,0	170,5	119,7	82,7	Костанайская
Қызылорда	278,5	96,7	129,8	140,6	100,2	Кызылординская
Маңғыстау	134,7	137,0	143,8	187,0	55,7	Мангистауская
Оңтүстік Қазақстан	278,7	109,7	100,2	96,3	53,2	Южно-Казахстанская
Павлодар	236,0	168,8	130,3	92,2	47,9	Павлодарская
Солтүстік Қазақстан	177,0	89,0	120,5	144,6	63,6	Северо-Казахстанская
Шығыс Қазақстан	282,4	100,9	121,1	73,2	78,8	Восточно-Казахстанская
Астана қаласы	168,1	129,6	118,4	73,5	46,3	г.Астана
Алматы қаласы	227,3	205,0	135,2	78,1	50,6	г.Алматы

8.3 Тұрғын үйлерді пайдалануға беру Ввод в эксплуатацию жилых домов

	Іске қосылғаны, жалпы аяланы мың шаршы метр Введено в эксплуатацию жилых домов			одан из них
	барлығы всего	соның ішінде: в том числе:	халық население	
		мемлекеттік кәсіпорындар мен ұйымдар государственные предприятия и организации	мемлекеттік емес кәсіпорындар мен ұйымдар негосударственные предприятия и организации	
2005	4 992	1 295	3 697	2 505
2006	6 245	968	5 277	3 680
2007	6 679	904	5 775	3 856
2008	6 848	864	5 984	3 527
2009	6 403	806	5 597	3 089

**8.4 Тұрғын үйлерді пайдалануға беру
Ввод в эксплуатацию жилых домов**

жалпы алаңы мың шаршы метр	Тыс.кв. метров общей площади				
	2005	2006	2007	2008	2009
Қазақстан Республикасы	4 992	6 245	6 679	6 848	6 403
Ақмола	108	147	162	209	157
Ақтөбе	297	420	352	370	382
Алматы	257	377	468	527	561
Атырау	432	495	492	508	515
Батыс Қазақстан	173	213	228	219	189
Жамбыл	161	218	211	234	240
Қарағанды	241	315	479	484	491
Қостанай	113	144	162	187	188
Қызылорда	158	205	214	218	255
Маңғыстау	234	359	461	471	477
Оңтүстік Қазақстан	766	929	813	609	180
Павлодар	114	170	165	143	142
Солтүстік Қазақстан	120	151	143	217	107
Шығыс Қазақстан	206	245	194	230	209
Астана қаласы	1 007	1 024	1 152	1 212	1 260
Алматы қаласы	605	833	983	1 010	1 050

8.5 Салынған пәтерлердің саны Количество построенных квартир

пәтерлер	2005	2006	2007	2008	2009	квартир
Қазақстан Республикасы	43 777	54 485	57 513	58 799	54 110	Республика Казахстан
Ақмола	1 061	1 290	1 695	2 061	1 275	Ақмолинская
Ақтөбе	2 467	3 671	3 010	3 362	3 397	Ақтөбинская
Алматы	2 402	3 411	3 975	3 975	4 173	Алматынская
Атырау	3 473	4 118	4 030	3 661	3 619	Атырауская
Батыс Қазақстан	2 075	2 583	2 508	2 195	1 878	Западно-Казахстанская
Жамбыл	1 476	2 147	1 946	2 202	2 384	Жамбылская
Қарағанды	2 170	2 527	5 109	4 342	4 714	Қарагандинская
Қостанай	1 081	1 242	1 288	1 601	1 524	Костанайская
Қызылорда	1 511	1 835	1 873	1 880	2 211	Қызылординская
Маңғыстау	1 641	3 166	3 247	3 658	3 785	Мангистауская
Оңтүстік Қазақстан	6 791	8 246	7 204	6 128	1 748	Южно-Казахстанская
Павлодар	1 068	1 613	1 314	1 412	887	Павлодарская
Солтүстік Қазақстан	1 266	1 715	1 538	2 632	962	Северо-Казахстанская
Шығыс Қазақстан	2 394	2 557	1 978	2 471	2 069	Восточно-Казахстанская
Астана қаласы	8 259	7 777	9 818	10 232	11 984	г.Астана
Алматы қаласы	4 642	6 587	6 980	6 987	7 500	г.Алматы

Әдіснамалық түсініктемелер

Методологические пояснения

Тұрғын үй қоры - Қазақстан Республикасы аумағында орналасқан барлық меншік нысанындағы тұрғын үйлер. Тұрғын үй қорының құрамында демалуға, маусымдық және уақытша тұруға арналған, азаматтардың онда тұру ұзақтығына қарамастан, жатақханалар, балалар үйі мен қарттар үйі, саябақтар, жазғы бақ үйлері, спорт және туристік базалар, мотельдер, санаториялар, демалыс үйлері, пансионаттар, шеттен келгендерге арналған үйлер, қонақ үйлер, казармалар және басқа да құрылымдар мен жайлар ескерілмейді.

Мемлекеттік тұрғын үй қоры - меншік құқығында мемлекетке қарасты және жергілікті атқарушы органдардың қарамағындағы (мемлекеттік коммуналдық тұрғын үй қоры) не мемлекеттік кәсіпорын қарамағындағы (мемлекеттік кәсіпорынның тұрғын үй қоры) тұрғын үйлер.

Жеке тұрғын үй қоры - жеке немесе мемлекеттік емес заңды тұлғаларға және олардың бірлестіктеріне меншік құқығымен тиесілі тұрғын жай.

Тұрғын жай - тұрақты тұруға арналған және соған пайдаланылатын, белгіленген техникалық, санитариялық және басқа да міндетті талаптарға сай келетін жеке тұрғын үй бірлігі (дара тұрғын үй, пәтер, жатақханадағы бөлме).

Тұрғын үй (тұрғын ғимарат) - негізінен тұрғын үй-жайлардан, сондай-ақ тұрғын емес үй-жайлардан және ортақ мүлік болып табылатын өзге де бөліктерден тұратын құрылыс.

Үй - жай – тұрғын үйдегі (тұрғын ғимараттағы) жеке ішкі кеңістік. Үй-жай қабырғасының, еденінің және төбесінің (қабатаралық жабынның) ішкі әрленбеген беті, егер Қазақстан Республикасының заңнамасында немесе меншік иелері арасындағы келісімде өзгеше көзделмесе, әрбір үй-жайдың шекарасы болып табылады;

Жилищный фонд - находящиеся на территории Республики Казахстан жилища всех форм собственности. В составе жилищного фонда не учитываются общежития, детские дома и дома для престарелых, дачи, летние садовые домики, спортивные и туристические базы, мотели, санатории, дома отдыха, пансионаты, дома для приезжих, гостиницы, казармы, и другие строения и помещения, предназначенные для отдыха, сезонного и временного проживания, независимо от длительности проживания в них граждан.

Государственный жилищный фонд – жилища, принадлежащие на праве собственности государству и находящиеся в ведении местных исполнительных органов (государственный коммунальный жилищный фонд) либо в ведении государственного предприятия (жилищный фонд государственного предприятия).

Частный жилищный фонд – жилища, принадлежащие на праве собственности гражданам и юридическим лицам, основанным на негосударственной собственности.

Жилище – отдельная жилая единица (индивидуальной жилой дом, квартира, комната в общежитии), предназначенная и используемая для постоянного проживания, отвечающая установленным техническим, санитарным и другим обязательным требованиям;

Жилой дом (жилое здание) – строение, состоящее в основном из жилых помещений, а также нежилых помещений и иных частей, являющихся общим имуществом.

Помещение - отдельное внутреннее пространство в жилом доме (жилом здании). Границами каждого

Тұрғын үй-жай (пәтер) - тұрақты тұруға арналған және соған пайдаланылатын, тұрғын жайдың тұрғын алаңын да, тұрғын емес алаңын да қамтитын жеке үй-жай.

Жеке тұрғын үй бір пәтер болып саналады.

Тұрғын емес үй - жай – тұрғын үйдің (тұрғын ғимараттың) ортақ мүлік болып табылатын бөліктерін қоспағанда, тұрақты тұрудан өзге мақсаттарға пайдаланылатын жеке үй-жай (дүкен, дәмхана, шеберхана, кеңсе және сол сияқтылар);

Бөлме - еденнен төбеге дейін немесе шатыр жабындысына дейін қабырғалармен шектелген және ересек адамның төсегі сиятындай (ең аз дегенде 4 шаршы метр) мөлшері бар, тұрғын үй кеңістігі ретінде анықталады. Бұл санаттарға стандартты жататын бөлме, асханалар, қонақ бөлмесі, тұрғын мансардалар, ас үй және тұруға арналған тұрғын жайлар жатуға тиіс. Дәліздер, кіреберістер, вестибюльдер, сондай-ақ ванна бөлмесі мен дәретханалар бөлмелер санына жатпайды.

Тұрғын жайдың жалпы алаңы - тұрғын жайдың пайдалы алаңының және нормативтік-техникалық актілерге сәйкес төмендететін коэффициенттер қолданылып есептелетін балкондар (лоджиялар, дәліздер, террасалар) алаңдарының жиынтығы;

Тұрғын жайдың тұрғын алаңы - тұрғын жайдағы (пәтердегі) тұрғын бөлмелердің (жатын бөлменің, мейманжайдың, балалар бөлмесінің, үйдегі кабинеттің және сол сияқтылардың) шаршы метрмен есептелетін алаңының жиынтығы.

Тұрғын жайдың тұрғын емес алаңы - тұрғын жайдағы (пәтердегі) ішкі қосалқы бөлмелердің (ас үйдің, ванна бөлмесінің, дәретхананың, кіреберістің, дәліздің, пәтер қоймасының және сол сияқтылардың) шаршы метрмен есептелетін алаңының жиынтығы.

Тұрғын жайдың пайдалы алаңы - тұрғын жайдың тұрғын алаңы мен тұрғын емес алаңының жиынтығы.

помещения являются внутренне неотделанные поверхности стен, пола и потолка (междуэтажных перекрытий) помещения, если иное не предусмотрено законодательством Республики Казахстан или соглашением между собственниками;

Жилое помещение (квартира) - отдельное помещение, предназначенное и используемое для постоянного проживания, включающее как жилую площадь, так и нежилую площадь жилища;

Индивидуальный жилой дом учитывается как одна квартира.

Нежилое помещение - отдельное помещение, используемое для иных, чем постоянное проживание, целей (магазин, кафе, мастерская, контора и тому подобное), за исключением частей жилого дома (жилого здания), являющихся общим имуществом;

Комната – определяется как пространство жилища, ограниченное стенами от пола до потолка или до кровельного покрытия и имеющее размеры, достаточные для того, чтобы вместить кровать для взрослого человека (по крайней мере 4 кв.м). К этой категории должны относиться стандартные спальни, столовые, гостиные, жилые мансарды, кухни и другие отдельные помещения, предназначенные для жилья. Коридоры, веранды, вестибюли, а также ваннные комнаты и туалеты к числу комнат не относятся.

Общая площадь жилища - сумма полезной площади жилища и площадей балконов (лоджий, веранд, террас), рассчитываемых с применением понижающих коэффициентов в соответствии с нормативно-техническими актами;

Жилая площадь жилища - сумма площадей жилых комнат (спальни, гостиной, детской, домашнего кабинета и тому подобное) в жилище (квартире), исчисляемая в квадратных метрах.

Нежилая площадь жилища – сумма площадей внутренних подсобных

Халықты тұрғын үймен қамсыздандыру – тұрғын үйлердің жалпы ауданының (шаршы метрмен) сонда тұратын тұрғындар санына қатынасы ретінде анықталады.

Тұрғын үй қорын көркейту - тұрғын жайларды көркейтудің жекелеген түрлерімен жабдықтау (су құбырымен, кәрізбен, орталықтан жылытумен, газбен, ыстық сумен, ванна бөлмелерімен және т.б.).

Тұрғын жай жабдықталған деп саналады:

егер құбырлар тұрғын жайдың ішінен салынған болса, су құбырымен жабдықталған деп саналады. Су құбыры орталық желіден немесе жеке құрылғыдан қарастырылуы мүмкін;

егер үй ішінде сіңіріп алатын құдықтар немесе көшедегі кәріз желісіне шаруашылық - нәжіс суларды ағызатын кәріздік құрылғылар болса, кәрізбен жабдықталған деп саналады;

егер жылу орталықтан жылыту станциясының көмегімен немесе үйлердің, тұрғын үйдің ішінен көзделген энергия көзіне қарамастан жылыту мақсатына арналған құрылғылармен жүзеге асатын болса, орталықтан жылытумен қамтамасыз етілген деп саналады;

егер тұрғын жай ішінде көрсетілген ванна немесе себезгі түрлерінің біреуі орнатылған болса;

орталықтан немесе жеке су ысытқыштардан берілетіндігіне қарамастан тұрмыстық қажеттілікке тұрғын үйге ыстық су беретін арнайы су құбырынан ыстық сумен жабдықтау;

жерге орнатылған газ плитасы нақты бар болғанда желідегі және сұйытылған газбен жабдықталған деп есептеледі.

помещений (кухни, ванной комнаты, туалета, прихожей, коридора, квартирной кладовой и тому подобное) в жилище (квартире), исчисляемая в квадратных метрах.

Полезная площадь жилища – сумма жилой и нежилкой площади жилища.

Обеспеченность населения жильем – определяется как отношение общей площади жилищ (в квадратных метрах) к численности лиц проживающих в них;

Благоустройство жилищного фонда – оборудование жилых помещений отдельными видами благоустройства (водопроводом, канализацией, центральным отоплением, газом, горячим водоснабжением, ванными комнатами и т.п.)

Жилое помещение считается оборудовано:

водопроводом, если трубы проложены внутри жилища. Может предусматриваться водопровод либо от центральной сети, либо от индивидуальной установки;

канализацией, если внутри дома имеются поглощающие колодцы или канализационное устройство для стока хозяйственно-фекальных вод в уличную канализационную сеть;

центральным отоплением, если отопление осуществляется либо с помощью центральной отопительной станции либо установки, предусмотренной внутри здания или жилища и предназначенной для целей отопления, независимо от источника энергии;

ванной или душем, если внутри жилища установлен один из указанных типов оборудования;

горячим водоснабжением от специальных водопроводов, подающих в жилые помещения горячую воду для бытовых нужд, независимо от того, подается он централизованно или от индивидуальных водонагревателей;

газом, как сетевым, так и сжиженным, при наличии установленной напольной газовой плиты.

Салынған пәтерлердің жалпы саны туралы деректерге барлық меншік нысанындағы кәсіпорындар мен ұйымдар, сондай-ақ жеке құрылыс салушылармен қалалық және ауылдық жерлерде салынған тұрғын үйлердегі пәтерлер, пәтерлік үлгісіндегі пәтерлер мен жатақханалардағы пәтерлер де кіреді.

Тұрғын үй құрылысына салынған инвестициялар – жеке және көп пәтерлі тұрғын үйлер, жатақханалар, әлеуметтік топтарға арналған тұрғын үй құрылысын салуға жұмсалған шығындар.

В данные об общем числе построенных квартир включены квартиры в жилых домах квартирного типа и общежитиях, построенных в городских поселениях и сельской местности предприятиями и организациями всех форм собственности, а также индивидуальными застройщиками.

Инвестиции в жилищное строительство – затраты на строительство индивидуальных и многоквартирных жилых домов, общежитий, жилых зданий для социальных групп.

«Қазақстан Республикасының тұрғын үй қоры туралы» / Статистикалық жинақ /
Астана, 2010
«О жилищном фонде Республики Казахстан»/Статистический сборник/
Астана, 2010

Жауапты шығарушы: Тіркелімдер мен сыныптамалар департаменті
Департамент директорының орынбасары С. Қосбергенов

Тел. 74-95-43, 74-92-70

Ответственные за выпуск: Департамент регистров и классификаций
Заместитель директора Департамента Косбергенов С.

Тел. 74-95-43, 74-92-70

Көлемі: 2,97 ЕБТ
Объем: 2,97 УПЛ

Таралымы: 300 дана
Тираж: 300 экз.

«Кантана Пресс» ЖШС басып шығарылды
050016, Алматы қаласы, Нұсупбеков көшесі, 49.
Тел.: 397-42-32, 397-42-33

Отпечатано в ТОО «Кантана Пресс»
050016, г.Алматы, ул. Нусупбекова, 49.
Тел.: 397-42-32, 397-42-33.