



Қазақстан Республикасы Статистика агенттігі

Қазақстан Республикасының тұрғын үй қоры туралы

О жилищном фонде Республики Казахстан



Қазақстан Республикасы Статистика агенттігі

«Қазақстан Республикасының Азаматтық кодексіне (ерекше бөлігі)» сәйкес бұл материал көбейтуге (көшіруге) жатпайды, статистикалық ақпараттарды өз жарияланымдарында (басылымдарында) пайдаланған жағдайда Қазақстан Республикасы Статистика агенттігіне сілтеме жасау міндетті.

В соответствии с «Гражданским кодексом Республики Казахстан (особенная часть)» данный материал не подлежит размножению (копированию), при использовании статистической информации в своих публикациях (изданиях) обязательно ссылка на Агентство Республики Казахстан по статистике.

ҚАЗАҚСТАН РЕСПУБЛИКАСЫНЫҢ ТҰРҒЫН ҮЙ ҚОРЫ ТУРАЛЫ О ЖИЛИЩНОМ ФОНДЕ РЕСПУБЛИКИ КАЗАХСТАН

Статистикалық жинақ
Статистический сборник

Астана 2012

«Қазақстан Республикасының тұрғын үй қоры туралы»/ Статистикалық жинақ / қазақ және орыс тілдерінде / 50 бет

«О жилищном фонде Республики Казахстан»/ Статистический сборник / на казахском и русском языках / 50 стр.

Қазақстан Республикасы Статистика агенттігі
Бас редактор Ә.А. Смайылов

Агентство Республики Казахстан по статистике
Главный редактор Смаилов А.А.

Жинақ Қазақстан Республикасы Статистика агенттігінің www.stat.gov.kz Интернет-ресурсында қол жетімді

Сборник доступен на Интернет-ресурсе Агентства Республики Казахстан по статистике www.stat.gov.kz.

Мекен-жай: Қазақстан Республикасы, 010000, Астана қаласы, Сол жағалау, Орынбор, 8 Министрліктер Үйі, 4 кіреберіс Қазақстан Республикасы Статистика агенттігі
тел. 8 (7172) 749547, 749295
факс 8 (7172) 749546
Электрондық мекен-жай: statistika@stat.kz
Интернет-ресурс: <http://www.stat.gov.kz>

Адрес: Республика Казахстан, 010000 г. Астана, Левый берег, Орынбор 8 Дом Министерств, 4 подъезд Агентство Республики Казахстан по статистике
тел. 8 (7172) 749547, 749295
факс 8 (7172) 749546
Электронный адрес: statistika@stat.kz
Интернет-ресурс: <http://www.stat.gov.kz>

Шартты белгілер:
-- құбылыс жоқ
0,0 – болмашы шама
... – деректер жоқ

Условные обозначения:
-- явление отсутствует
0,0 – незначительная величина
... – данные отсутствуют

Жекелеген жағдайларда қорытынды мен қосылғыштар сомасы арасындағы шамалы айырмашылықтар деректерді дөңгелектеумен түсіндіріледі.

В отдельных случаях незначительные расхождения между итогом и суммой слагаемых объясняются округлением данных.

Алғы сөз

Бұл жинақ – «Тұрғын үй қорының статистикалық тіркелімі» (ТҚТ) негізіндегі статистикалық басылым болып табылады, және мұнда тұрғын үй қорының нақты барын және көркейтілуін сипаттайтын негізгі статистикалық көрсеткіштер бар.

Көрсеткіштер 2012 жылғы 1 қаңтардағы жағдай бойынша келтірілген. Сонымен қатар аса маңызды көрсеткіштер 2001-2011 жылдар серпінде берілген.

ТҚТ-ін жаңғырту үшін әкімдіктердің деректері, «Жылжымайтын мүлік тіркелімі» Мемлекеттік деректер қорымен және статистикалық байқаулардың ақпарат көздері болып табылады.

Қазақстан аумағындағы барлық тұрғын үйлер ТҚТ есебінің бірлігі болады. Оған мыналар жатады:

- пәтер;
- бір пәтерлі (жеке) үй;
- екі пәтерлі үй;
- үш және одан да көп пәтерлі үй.

Жинақ пайдаланушылардың қалың қауымына арналған.

Предисловие

Настоящий сборник является статистическим изданием на основе «Статистического регистра жилищного фонда» (РЖФ) и содержит основные статистические показатели, характеризующие наличие и благоустройство жилищного фонда.

Показатели приведены по состоянию на 1 января 2012 г. Наиболее важные показатели также представлены в динамике за 2001–2011 гг.

Источниками информации для актуализации РЖФ являются данные акиматов, Государственной базы данных «Регистр недвижимости» и статистические наблюдения.

Единицами учета РЖФ являются все жилые дома, находящиеся на территории Казахстана. К ним относятся:

- квартира;
- многоквартирный (индивидуальный) дом;
- двухквартирный дом;
- трех и более квартирный дом.

Сборник предназначен для широкого круга пользователей.

Мазмұны Содержание

Алғы сөз	
Предисловие	4
1. Тұрғын үй қорының негізгі көрсеткіштері	
Основные показатели жилищного фонда	6
1.1 Тұрғын үйдің жалпы ауданы және халықтың тұрғын үймен қамтамасыз етілуі Общая площадь и обеспеченность населения жильем	6
1.2 Көркейту Благоустройство	7
2. Халықтың тұрғын үймен қамтамасыз етілуі	
Обеспеченность населения жильем	8
3. Жалпы ауданы	
Общая площадь	9
3.1 Қалалық және ауылдық елді мекендер бойынша По городским и сельским населенным пунктам	9
3.2 Меншік нысандары бойынша По формам собственности	11
4. Тұрғын жай ауданы	
Жилая площадь	16
4.1 Қалалық және ауылдық елді мекендер бойынша По городским и сельским населенным пунктам	16
4.2 Меншік нысандары бойынша По формам собственности	17
5. Тұрғын үйлер	
Жилые дома	20
5.1 Қалалық және ауылдық елді мекендердегі тұрғын үйлер Жилые дома в городских и сельских населенных пунктах	20
5.2 Жалпы ауданының мөлшері бойынша бөлу Распределение по размеру общей площади	22
5.3 Апатты жағдайдағы тұрғын үйлер Дома в аварийном состоянии	25
6. Пәтерлер	
Квартиры	28
6.1 Бөлмелер саны бойынша бөлу Распределение по числу комнат	28

6.2	Бөлмелер саны бойынша жалпы ауданы Общая площадь по числу комнат	31
6.3	Жалпы ауданының мөлшері және бөлмелер саны бойынша бөлу Распределение по размеру общей площади и числу комнат	34
6.4	Жалпы ауданының орташа мөлшері Средний размер общей площади	38
7.	Тұрғын үй қорын көркейту Благоустройство жилищного фонда.....	41
8.	Меншік нысандары бойынша желілердің ұзындығы Протяженность сетей по формам собственности	44
8.1	Меншік нысандары бойынша газ, су құбырлары және кәріз желілердің ұзындығы Протяженность газовых, водопроводных и канализационных сетей по формам собственности	44
8.2	Меншік нысандары бойынша жылу және электр желілердің ұзындығы Протяженность тепловых и электрических сетей по формам собственности	45
	Әдіснамалық түсініктемелер Методологические пояснения	47

1. Тұрғын үй қорының негізгі көрсеткіштері

Основные показатели жилищного фонда

1.1 Тұрғын үйдің жалпы ауданы және халықтың тұрғын үймен қамтамасыз етілуі

Общая площадь и обеспеченность населения жильем

млн. шаршы метр

млн. кв. м

	2001	2002	2003	2004	2005	2006	2007	2008	2009	2010	2011	
Тұрғын үй қоры - барлығы:	241,0	238,3	243,0	252,7	254,6	256,1	260,6	267,8	270,9	271,7	283,9	Жилищный фонд - всего
соның ішінде:												в том числе:
мемлекеттік жеке	10,0	8,1	7,7	7,8	7,3	7,2	6,9	6,4	7,0	6,8	10,3	государственная частная
Халықтың тұрғын үймен қамтамасыз етілуі, бір адамға м ²	231,0	230,2	235	244,9	247,3	248,9	253,7	261,4	263,9	264,9	273,6	Обеспеченность населения жильем, м ² на одного человека,
Қалалық тұрғын үй қоры :	16,3	16,6	17,0	17,3	17,5	17,6	17,9	18,1	18,3	18,4	18,7	Городской жилищный фонд
соның ішінде:												в том числе
мемлекеттік жеке	8,0	7,0	6,7	6,7	6,1	6,0	5,5	5,1	5,6	5,5	7,7	государственная частная
Халықтың тұрғын үймен қамтамасыз етілуі, бір адамға м ²	132,3	133,9	138,1	146,3	149,6	151,2	144,9	148,3	150,2	152,6	159,5	Обеспеченность населения жильем, м ² на одного человека,
Ауылдық тұрғын үй қоры :	17,2	17,3	18,0	18,4	18,7	18,9	19,4	19,7	20,0	20,2	20,6	Сельский жилищный фонд
соның ішінде:												в том числе:
мемлекеттік жеке	100,7	97,4	98,2	99,7	98,9	98,9	110,2	114,4	115,1	113,5	116,6	государственная частная
Халықтың тұрғын үймен қамтамасыз етілуі, бір адамға м ²	1,9	1,1	1,0	1,1	1,2	1,2	1,4	1,2	1,4	1,3	2,6	Обеспеченность населения жильем, м ² на одного человека,
98,8	96,3	97,2	98,6	97,7	97,7	108,7	113,2	113,7	112,2	114,1		
15,3	15,6	15,8	15,9	15,9	15,9	16,2	16,4	16,5	16,5	16,6		

1.2 Көркейту Благоустройство

	2001	2002	2003	2004	2005	2006	2007	2008	2009	2010	2011	
Жабдықталған барлық тұрғын үй қоры жалпы ауданының үлес салмағы (пайызбен):												Удельный вес общей площади всего жилищного фонда (в процентах), оборудованной:
сумен жабдықтау	52	52	53	54	54	55	56	59	59	59	65	водоснабжением
кәрізбен	44	43	43	44	45	45	46	47	47	48	45	канализацией
орталықтан жылытумен	37	37	38	38	39	39	39	40	40	43	40	центральным отоплением
газбен (сұйытылғанды қоса)	88	88	88	88	88	87	88	88	87	88	87	газом (включая сжиженный)
орталықтан ыстық сумен жабдықтау	31	32	33	34	34	34	34	35	35	38	35	центральным горячим водоснабжением
ваннамен	40	38	36	38	40	40	41	42	42	43	40	ваннами
жерге қойылатын электр плитасымен	7	7	7	7	7	8	8	8	9	9	10	напольными электроплитами
Жабдықталған қалалық тұрғын үй қоры жалпы ауданының үлес салмағы (пайызбен):												Удельный вес общей площади городского жилищного фонда, (в процентах), оборудованной:
сумен жабдықтау	77	77	77	77	78	79	82	82	83	83	81	водоснабжением
кәрізбен	69	69	68	68	69	70	73	73	73	74	70	канализацией
орталықтан жылытумен	62	62	62	62	62	62	65	65	65	65	40	центральным отоплением
газбен (сұйытылғанды қоса)	88	86	86	86	85	85	84	82	82	86	80	газом (включая сжиженный)
орталықтан ыстық сумен жабдықтау	53	53	54	55	55	55	57	58	58	59	58	центральным горячим водоснабжением
ваннамен	64	62	59	61	63	64	67	68	68	69	66	ваннами
жерге қойылатын электр плитасымен	12	12	11	12	12	12	13	14	14	15	16	напольными электроплитами
Жабдықталған ауылдық тұрғын үй қоры жалпы ауданының үлес салмағы (пайызбен):												Удельный вес общей площади сельского жилищного фонда, (в процентах), оборудованной:
сумен жабдықтау	16	17	17	17	17	17	21	24	24	24	42	водоснабжением
кәрізбен	9	7	6	6	6	6	8	9	9	10	9	канализацией
орталықтан жылытумен	3	2	2	2	2	2	3	3	4	4	3	центральным отоплением
газбен (сұйытылғанды қоса)	92	91	91	91	91	91	94	95	95	94	96	газом (включая сжиженный)
орталықтан ыстық сумен жабдықтау	1	1	1	1	1	1	2	2	2	3	2	центральным горячим водоснабжением
ваннамен	3	3	3	3	3	3	4	4	4	5	4	ваннами
жерге қойылатын электр плитасымен	-	-	-	-	-	-	-	1	1	1	1	напольными электроплитами

2. Халықтың тұрғын үймен қамтамасыз етілуі*

Обеспеченность населения жильем*

шаршы м

кв. м

	Барлығы	оның ішінде:	
		қалалық елді мекендер	ауылдық елді мекендер
	Всего	в том числе:	
		городской населенный пункт	сельский населенный пункт
Қазақстан Республикасы	18,7	20,6	16,6
Ақмола	19,6	21,1	18,5
Ақтөбе	18,2	20,2	15,3
Алматы	15,9	18,5	15,1
Атырау	16,2	16,8	15,5
Батыс Қазақстан	17,4	20,1	15,0
Жамбыл	16,0	18,3	14,3
Қарағанды	21,3	22,0	19,2
Қостанай	20,3	21,1	19,5
Қызылорда	17,9	19,3	17,0
Маңғыстау	16,5	17,2	15,6
Оңтүстік Қазақстан	17,6	19,7	16,3
Павлодар	21,4	22,4	19,6
Солтүстік Қазақстан	19,9	21,2	19,1
Шығыс Қазақстан	19,0	20,7	16,7
Астана қаласы	24,4	24,4	-
Алматы қаласы	20,7	20,7	-

* Жан басына шаққандағы жалпы ауданы.
Общей площади на одного человека.

3. Жалпы ауданы Общая площадь

3.1 Қалалық және ауылдық елді мекендер бойынша По городским и сельским населенным пунктам

мың шаршы м

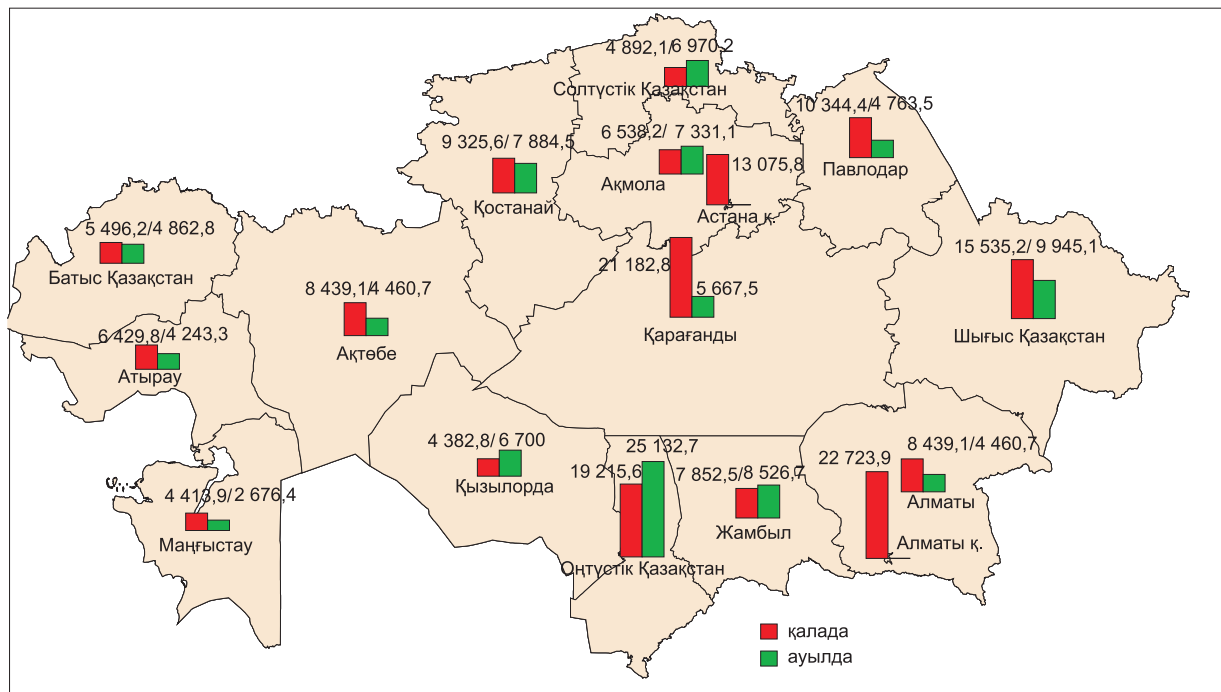
тыс. кв. м

	Барлығы	оның ішінде:			
		қалалық елді мекендер		ауылдық елді мекендер	
		мың шаршы м	қорытындыға пайызбен	мың шаршы м	қорытындыға пайызбен
Всего	в том числе:				
	городской населенный пункт		сельский населенный пункт		
	тыс. кв. м	в процентах к итогу	тыс. кв. м	в процентах к итогу	
Қазақстан Республикасы	283 883,6	167 258,1	100,0	116 625,5	100,0
Ақмола	13 869,3	6 538,2	3,9	7 331,1	6,3
Ақтөбе	12 899,8	8 439,1	5,0	4 460,7	3,8
Алматы	24 781,3	7 320,3	4,4	17 461,0	15,0
Атырау	10 673,1	6 429,8	3,8	4 243,3	3,6
Батыс Қазақстан	10 359,0	5 496,2	3,3	4 862,8	4,2
Жамбыл	16 379,2	7 852,5	4,7	8 526,7	7,3
Қарағанды	26 850,3	21 182,8	12,7	5 667,5	4,9
Қостанай	17 210,1	9 325,6	5,6	7 884,5	6,8
Қызылорда	11 082,8	4 382,8	2,6	6 700,0	5,7
Маңғыстау	7 090,3	4 413,9	2,6	2 676,4	2,3
Оңтүстік Қазақстан	44 348,2	19 215,6	11,5	25 132,7	21,5
Павлодар	15 107,9	10 344,4	6,2	4 763,5	4,1
Солтүстік Қазақстан	11 952,2	4 982,1	3,0	6 970,2	6,0
Шығыс Қазақстан	25 480,2	15 535,2	9,3	9 945,1	8,5
Астана қаласы	13 075,8	13 075,8	7,8	-	-
Алматы қаласы	22 723,9	22 723,9	13,6	-	-

Қалалық және ауылдық тұрғын үй қоры Городской и сельский жилищный фонд

мың шаршы м

Тыс. кв. м



3.2 Меншік нысандары бойынша По формам собственности

	Барлығы Всего			
	жеке		мемлекеттік	
	мың шаршы м	қорытындыға пайызбен	мың шаршы м	қорытындыға пайызбен
	частная		государственная	
	тыс. кв. м	в процентах к итогу	тыс. кв. м	в процентах к итогу
Қазақстан Республикасы	273 612,8	100,0	10 270,8	100,0
Ақмола	13 376,1	4,9	493,2	4,8
Ақтөбе	12 498,3	4,6	401,5	3,9
Алматы	23 834,5	8,7	946,8	9,2
Атырау	8 675,7	3,2	1 997,4	19,4
Батыс Қазақстан	10 097,1	3,7	262,0	2,6
Жамбыл	16 068,6	5,9	310,6	3,0
Қарағанды	25 472,7	9,3	1 377,6	13,4
Қостанай	16 969,3	6,2	240,8	2,3
Қызылорда	10 810,8	4,0	272,0	2,6
Маңғыстау	6 793,3	2,5	297,1	2,9
Оңтүстік Қазақстан	43 620,9	15,9	727,3	7,1
Павлодар	14 746,3	5,4	361,6	3,5
Солтүстік Қазақстан	11 748,9	4,3	203,3	2,0
Шығыс Қазақстан	24 614,4	9,0	865,9	8,4
Астана қаласы	12 539,5	4,6	536,3	5,2
Алматы қаласы	21 746,5	7,9	977,4	9,5

	қалалық елді мекендерде в городских населенных пунктах				
	барлығы	оның ішінде:			
		жеке		мемлекеттік	
		мың шаршы м	қорытындыға пайызбен	мың шаршы м	қорытындыға пайызбен
всего	в том числе:				
	частная		государственная		
	тыс. кв. м	в процентах к итогу	тыс. кв. м	в процентах к итогу	
Қазақстан Республикасы	167 258,1	159 545,1	100,0	7 713,0	100,0
Ақмола	6 538,2	6 146,5	3,9	391,7	5,1
Ақтөбе	8 439,1	8 130,7	5,1	308,4	4,0
Алматы	7 320,3	6 870,2	4,3	450,0	5,8
Атырау	6 429,8	4 960,7	3,1	1 469,1	19,0
Батыс Қазақстан	5 496,2	5 300,5	3,3	195,7	2,5
Жамбыл	7 852,5	7 623,3	4,8	229,2	3,0
Қарағанды	21 182,8	19 924,9	12,5	1 258,0	16,3
Қостанай	9 325,6	9 119,5	5,7	206,1	2,7
Қызылорда	4 382,8	4 210,8	2,6	172,0	2,2
Маңғыстау	4 413,9	4 209,4	2,6	204,5	2,7
Оңтүстік Қазақстан	19 215,6	18 999,0	11,9	216,5	2,8
Павлодар	10 344,4	10 029,9	6,3	314,5	4,1
Солтүстік Қазақстан	4 982,1	4 853,6	3,0	128,5	1,7
Шығыс Қазақстан	15 535,2	14 880,0	9,3	655,1	8,5
Астана қаласы	13 075,8	12 539,5	7,9	536,3	7,0
Алматы қаласы	22 723,9	21 746,5	13,6	977,4	12,7

Соңы

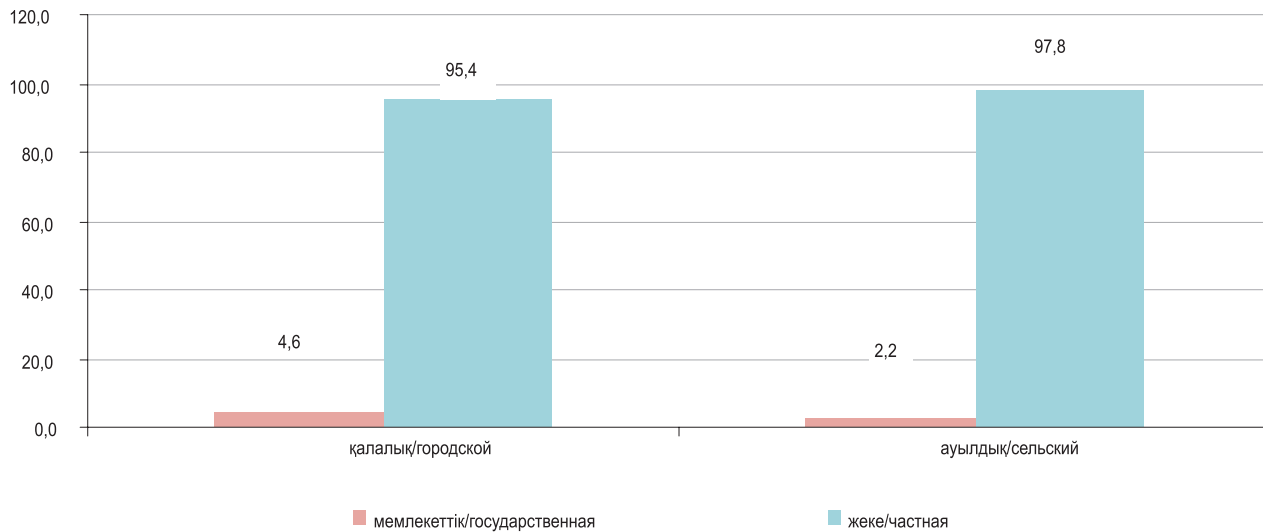
Окончание

	ауылдық елді мекендерде в сельских населенных пунктах				
	барлығы	оның ішінде:			
		жеке		мемлекеттік	
		мың шаршы м	қорытындыға пайызбен	мың шаршы м	қорытындыға пайызбен
	всего	в том числе:			
частная		государственная			
тыс. кв. м		в процентах к итогу	тыс. кв. м	в процентах к итогу	
Қазақстан Республикасы	116 625,5	114 067,7	100,0	2 557,8	100,0
Ақмола	7 331,1	7 229,5	6,3	101,5	4,0
Ақтөбе	4 460,7	4 367,6	3,8	93,1	3,6
Алматы	17 461,0	16 964,3	14,9	496,7	19,4
Атырау	4 243,3	3 715,0	3,3	528,3	20,7
Батыс Қазақстан	4 862,8	4 796,6	4,2	66,3	2,6
Жамбыл	8 526,7	8 445,3	7,4	81,4	3,2
Қарағанды	5 667,5	5 547,8	4,9	119,7	4,7
Қостанай	7 884,5	7 849,8	6,9	34,7	1,4
Қызылорда	6 700,0	6 600,0	5,8	100,0	3,9
Маңғыстау	2 676,4	2 583,8	2,3	92,6	3,6
Оңтүстік Қазақстан	25 132,7	24 621,9	21,6	510,8	20,0
Павлодар	4 763,5	4 716,4	4,1	47,1	1,8
Солтүстік Қазақстан	6 970,2	6 895,3	6,0	74,9	2,9
Шығыс Қазақстан	9 945,1	9 734,4	8,5	210,7	8,2
Астана қаласы	-	-	-	-	-
Алматы қаласы	-	-	-	-	-

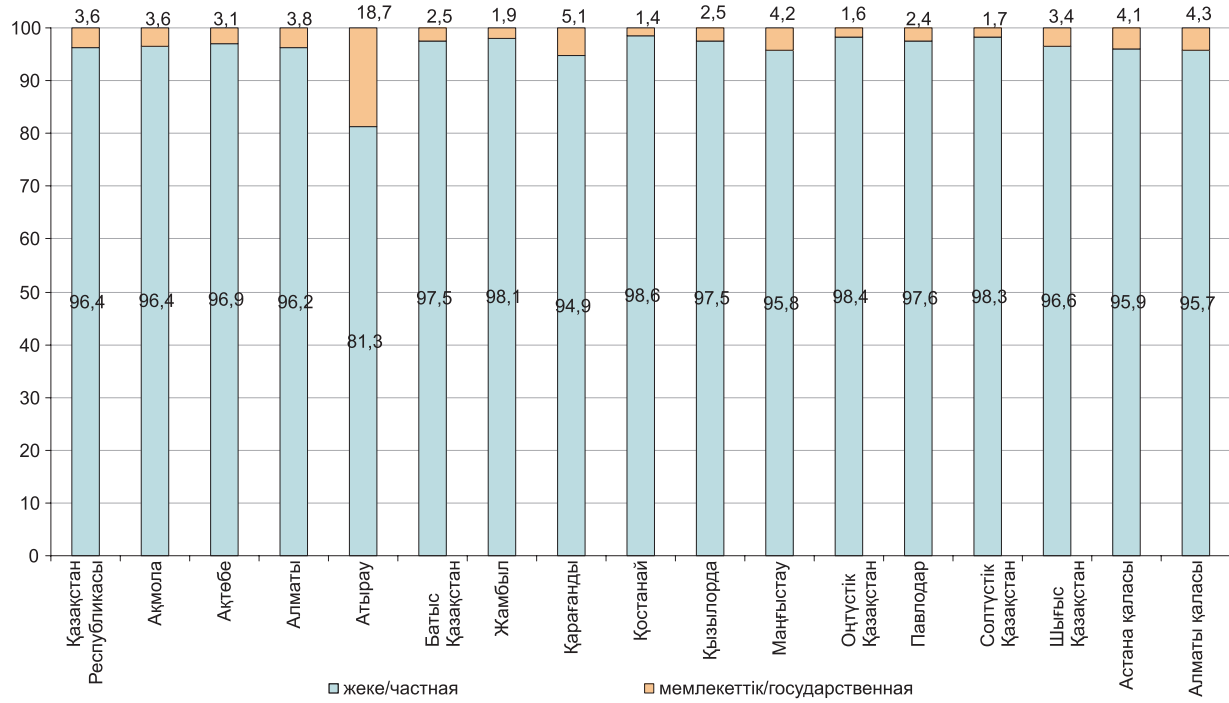
Меншік нысандары бойынша тұрғын үй қорының құрылымы Структура жилищного фонда по формам собственности

қорытындыға пайызбен

в процентах к итогу



Тұрғын үй қорының құрылымы Структура жилищного фонда



4. Тұрғын жай ауданы Жилая площадь

4.1 Қалалық және ауылдық елді мекендер бойынша По городским и сельским населенным пунктам

мың шаршы м

тыс. кв. м

	Барлығы	оның ішінде:			
		қалалық елді мекендер		ауылдық елді мекендер	
		мың шаршы м	қорытындыға пайызбен	мың шаршы м	қорытындыға пайызбен
	Всего	в том числе:			
городской населенный пункт		сельский населенный пункт			
		тыс. кв. м	в процентах к итогу	тыс. кв. м	в процентах к итогу
Қазақстан Республикасы	189 482,3	108 619,3	100,0	80 863,0	100,0
Ақмола	9 043,6	4 204,6	2,5	4 839,0	4,1
Ақтөбе	8 219,1	5 304,8	3,2	2 914,4	2,5
Алматы	17 002,9	4 716,7	2,8	12 286,1	10,5
Атырау	6 300,2	3 594,3	2,1	2 705,9	2,3
Батыс Қазақстан	6 781,2	3 554,7	2,1	3 226,6	2,8
Жамбыл	11 391,2	5 158,3	3,1	6 232,8	5,3
Қарағанды	17 524,7	13 831,1	8,3	3 693,6	3,2
Қостанай	11 210,4	6 001,8	3,6	5 208,5	4,5
Қызылорда	7 321,5	2 888,2	1,7	4 433,2	3,8
Маңғыстау	4 721,0	2 873,2	1,7	1 847,8	1,6
Оңтүстік Қазақстан	32 198,5	13 440,8	8,0	18 757,7	16,1
Павлодар	9 757,8	6 598,4	3,9	3 159,3	2,7
Солтүстік Қазақстан	7 956,8	3 192,3	1,9	4 764,5	4,1
Шығыс Қазақстан	16 829,4	10 035,7	6,0	6 793,7	5,8
Астана қаласы	8 469,9	8 469,9	5,1	-	-
Алматы қаласы	14 754,4	14 754,4	8,8	-	-

4.2 Меншік нысандары бойынша По формам собственности

	Барлығы Всего			
	жеке		мемлекеттік	
	мың шаршы м	қорытындыға пайызбен	мың шаршы м	қорытындыға пайызбен
	частная		государственная	
	тыс. кв. м	в процентах к итогу	тыс. кв. м	в процентах к итогу
Қазақстан Республикасы	183 109,1	100,0	6 373,2	100,0
Ақмола	8 729,4	4,8	314,1	4,9
Ақтөбе	7 976,3	4,4	242,8	3,8
Алматы	16 438,2	9,0	564,7	8,9
Атырау	5 269,7	2,9	1 030,5	16,2
Батыс Қазақстан	6 613,8	3,6	167,4	2,6
Жамбыл	11 203,5	6,1	187,7	2,9
Қарағанды	16 618,2	9,1	906,5	14,2
Қостанай	11 053,1	6,0	157,2	2,5
Қызылорда	7 139,0	3,9	182,4	2,9
Маңғыстау	4 556,6	2,5	164,4	2,6
Оңтүстік Қазақстан	31 653,2	17,3	545,3	8,6
Павлодар	9 524,5	5,2	233,3	3,7
Солтүстік Қазақстан	7 827,7	4,3	129,1	2,0
Шығыс Қазақстан	16 262,6	8,9	566,8	8,9
Астана қаласы	8 136,8	4,4	333,0	5,2
Алматы қаласы	14 106,5	7,7	647,9	10,2

Жалғасы

Продолжение

	қалалық елді мекендерде в городских населенных пунктах				
	барлығы	оның ішінде:			
		жеке		мемлекеттік	
		мың шаршы м	қорытындыға пайызбен	мың шаршы м	қорытындыға пайызбен
	всего	в том числе:			
частная		государственная			
тыс. кв. м		в процентах к итогу	тыс. кв. м	в процентах к итогу	
Қазақстан Республикасы	108 619,3	103 955,2	100,0	4 664,1	100,0
Ақмола	4 204,6	3 956,8	3,8	247,8	5,3
Ақтөбе	5 304,8	5 123,1	4,9	181,6	3,9
Алматы	4 716,7	4 491,4	4,3	225,3	4,8
Атырау	3 594,3	2 878,0	2,8	716,2	15,4
Батыс Қазақстан	3 554,7	3 431,6	3,3	123,1	2,6
Жамбыл	5 158,3	5 026,7	4,8	131,7	2,8
Қарағанды	13 831,1	13 003,4	12,5	827,7	17,7
Қостанай	6 001,8	5 868,3	5,6	133,5	2,9
Қызылорда	2 888,2	2 771,0	2,7	117,2	2,5
Маңғыстау	2 873,2	2 757,9	2,7	115,3	2,5
Оңтүстік Қазақстан	13 440,8	13 287,7	12,8	153,1	3,3
Павлодар	6 598,4	6 396,2	6,2	202,2	4,3
Солтүстік Қазақстан	3 192,3	3 110,6	3,0	81,7	1,8
Шығыс Қазақстан	10 035,7	9 609,1	9,2	426,7	9,1
Астана қаласы	8 469,9	8 136,8	7,8	333,0	7,1
Алматы қаласы	14 754,4	14 106,5	13,6	647,9	13,9

Соңы

Окончание

	ауылдық елді мекендерде в сельских населенных пунктах				
	барлығы	оның ішінде:			
		жеке		мемлекеттік	
		мың шаршы м	қорытындыға пайызбен	мың шаршы м	қорытындыға пайызбен
всего	в том числе:				
	частная		государственная		
	тыс. кв. м	в процентах к итогу	тыс. кв. м	в процентах к итогу	
Қазақстан Республикасы	80 863,0	79 153,9	100,0	1 709,1	100,0
Ақмола	4 839,0	4 772,6	6,0	66,3	3,9
Ақтөбе	2 914,4	2 853,2	3,6	61,2	3,6
Алматы	12 286,1	11 946,8	15,1	339,4	19,9
Атырау	2 705,9	2 391,7	3,0	314,3	18,4
Батыс Қазақстан	3 226,6	3 182,2	4,0	44,3	2,6
Жамбыл	6 232,8	6 176,8	7,8	56,0	3,3
Қарағанды	3 693,6	3 614,8	4,6	78,8	4,6
Қостанай	5 208,5	5 184,8	6,6	23,7	1,4
Қызылорда	4 433,2	4 368,0	5,5	65,2	3,8
Маңғыстау	1 847,8	1 798,7	2,3	49,1	2,9
Оңтүстік Қазақстан	18 757,7	18 365,5	23,2	392,2	22,9
Павлодар	3 159,3	3 128,3	4,0	31,0	1,8
Солтүстік Қазақстан	4 764,5	4 717,1	6,0	47,4	2,8
Шығыс Қазақстан	6 793,7	6 653,5	8,4	140,1	8,2
Астана қаласы	-	-	-	-	-
Алматы қаласы	-	-	-	-	-

5. Тұрғын үйлер Жилые дома

5.1 Қалалық және ауылдық елді мекендердегі тұрғын үйлер Жилые дома в городских и сельских населенных пунктах

бірлік

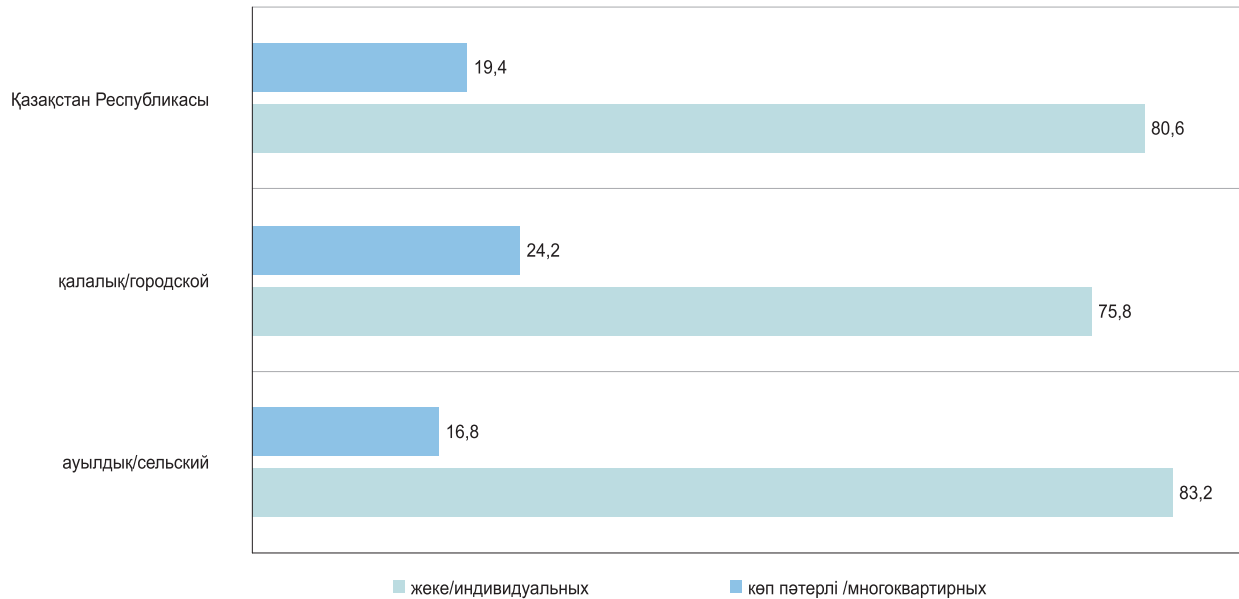
единиц

	Барлығы	оның ішінде:					
		қалалық елді мекендерде			ауылдық елді мекендерде		
		балығы	оның ішінде:		барлығы	оның ішінде:	
	жеке		көп пәтерлі	жеке		көп пәтерлі	
	Всего	в том числе:					
в городских населенных пунктах			в сельских населенных пунктах				
всего		в том числе		всего	в том числе		
	индивидуальных	многоквартирных	индивидуальных		многоквартирных		
Қазақстан Республикасы	1 932 483	671 913	509 098	162 815	1 260 570	1 048 986	211 584
Ақмола	113 271	31 795	24 828	6 967	81 476	58 366	23 110
Ақтөбе	82 350	30 758	17 003	13 755	51 592	44 937	6 655
Алматы	229 538	49 712	36 548	13 164	179 826	139 235	40 591
Атырау	61 537	24 150	20 160	3 990	37 387	31 120	6 267
Батыс Қазақстан	87 511	25 459	20 496	4 963	62 052	50 646	11 406
Жамбыл	147 983	49 099	43 721	5 378	98 884	89 127	9 757
Қарағанды	103 488	56 186	35 365	20 821	47 302	26 575	20 727
Қостанай	114 702	27 497	16 622	10 875	87 205	60 558	26 647
Қызылорда	78 625	21 841	17 293	4 548	56 784	48 736	8 048
Маңғыстау	28 691	6 066	4 343	1 723	22 625	18 900	3 725
Оңтүстік Қазақстан	393 109	141 561	125 386	16 175	251 548	242 330	9 218
Павлодар	76 421	23 800	18 174	5 626	52 621	38 423	14 198
Солтүстік Қазақстан	120 587	22 341	16 253	6 088	98 246	85 088	13 158
Шығыс Қазақстан	200 801	67 779	48 790	18 989	133 022	114 945	18 077
Астана қаласы	21 879	21 879	15 521	6 358	-	-	-
Алматы қаласы	71 990	71 990	48 595	23 395	-	-	-

Тұрғын үйдің түрлері бойынша тұрғын үй қорының құрылымы Структура жилищного фонда по типу жилого дома

пайызбен

в процентах



5.2 Жалпы ауданының мөлшері бойынша бөлу Распределение по размеру общей площади

бірлік

единиц

	Барлығы Всего				
	100 ш. м-ге дейін	100-ден 500 ш. м-ге дейін	500-ден 1000 ш. м-ге дейін	1000-нан 5000 ш. м-ге дейін	5000 ш. м -ден жоғары
	до 100 кв. м	от 100 до 500 кв. м	от 500 до 1000 кв. м	от 1000 до 5000 кв. м	свыше 5000 кв. м
Қазақстан Республикасы	1 272 924	602 649	13 500	26 890	4 069
Ақмола	80 136	30 771	791	1 183	142
Ақтөбе	57 692	22 406	724	1 208	217
Алматы	164 681	61 666	1 291	1 569	55
Атырау	30 446	28 427	600	749	130
Батыс Қазақстан	67 617	18 545	378	805	139
Жамбыл	110 031	36 187	545	1 083	100
Қарағанды	54 308	42 486	1 853	4 306	519
Қостанай	78 184	33 574	809	1 687	292
Қызылорда	35 887	39 569	671	444	37
Маңғыстау	13 276	13 851	353	900	168
Оңтүстік Қазақстан	212 822	170 922	1 445	1 809	78
Павлодар	52 249	21 948	262	1 479	481
Солтүстік Қазақстан	100 780	18 422	419	742	175
Шығыс Қазақстан	162 327	33 627	1 432	2 549	489
Астана қаласы	9 990	9 058	674	1 478	534
Алматы қаласы	42 498	21 190	1 253	4 899	513

Жалғасы

Продолжение

	қалалық елді мекендерде в городских населенных пунктах				
	100 ш. м-ге дейін	100-ден 500 ш. м-ге дейін	500-ден 1000 ш. м-ге дейін	1000-нан 5000 ш. м-ге дейін	5000 ш. м -ден жоғары
	до 100 кв. м	от 100 до 500 кв. м	от 500 до 1000 кв. м	от 1000 до 5000 кв. м	свыше 5000 кв. м
Қазақстан Республикасы	416 429	207 639	9 340	25 259	3 992
Ақмола	23 527	6 359	508	1 054	139
Ақтөбе	17 751	11 057	535	1 149	215
Алматы	35 342	12 590	423	1 050	41
Атырау	10 633	11 787	457	686	128
Батыс Қазақстан	18 872	5 423	233	793	137
Жамбыл	37 229	10 366	338	1 034	100
Қарағанды	32 312	17 694	1 504	4 157	513
Қостанай	17 968	7 043	423	1 620	290
Қызылорда	8 871	11 304	346	375	37
Маңғыстау	1 943	2 853	190	815	167
Оңтүстік Қазақстан	76 372	57 122	1 085	1 703	74
Павлодар	17 066	4 620	180	1 452	480
Солтүстік Қазақстан	16 457	4 777	220	680	172
Шығыс Қазақстан	49 598	14 396	971	2 314	452
Астана қаласы	9 990	9 058	674	1 478	534
Алматы қаласы	42 498	21 190	1 253	4 899	513

	ауылдық елді мекендерде в сельских населенных пунктах				
	100 ш. м-ге дейін	100-ден 500 ш. м-ге дейін	500-ден 1000 ш. м-ге дейін	1000-нан 5000 ш. м-ге дейін	5000 ш. м ден жоғары
	до 100 кв. м	от 100 до 500 кв. м	от 500 до 1000 кв. м	от 1000 до 5000 кв. м	свыше 5000 кв. м
Қазақстан Республикасы	856 495	395 010	4 160	1 631	77
Ақмола	56 609	24 412	283	129	3
Ақтөбе	39 941	11 349	189	59	2
Алматы	129 339	49 076	868	519	14
Атырау	19 813	16 640	143	63	2
Батыс Қазақстан	48 745	13 122	145	12	2
Жамбыл	72 802	25 821	207	49	-
Қарағанды	21 996	24 792	349	149	6
Қостанай	60 216	26 531	386	67	2
Қызылорда	27 016	28 265	325	69	-
Маңғыстау	11 333	10 998	163	85	1
Оңтүстік Қазақстан	136 450	113 800	360	106	4
Павлодар	35 183	17 328	82	27	1
Солтүстік Қазақстан	84 323	13 645	199	62	3
Шығыс Қазақстан	112 729	19 231	461	235	37
Астана қаласы	-	-	-	-	-
Алматы қаласы	-	-	-	-	-

5.3 Апатты жағдайдағы тұрғын үйлер Дома в аварийном состоянии

бірлік	единиц		
	Барлығы	Жалпы ауданы мың шаршы м	Тұратындар саны (адамдар)
	Всего	Общая площадь тыс. кв. м	Количество проживающих (человек)
Қазақстан Республикасы	5 422	2 992,9	134 568
Ақмола	176	48,6	1 192
Ақтөбе	46	35,7	2 221
Алматы	357	60,5	3 475
Атырау	66	25,9	1 720
Батыс Қазақстан	399	39,6	3 059
Жамбыл	90	4,9	286
Қарағанды	340	213,8	9 270
Қостанай	160	117,8	6 106
Қызылорда	276	201,1	12 262
Маңғыстау	322	254,1	16 563
Оңтүстік Қазақстан	122	31,3	1 638
Павлодар	60	15,8	857
Солтүстік Қазақстан	213	87,3	3 381
Шығыс Қазақстан	900	598,5	25 250
Астана қаласы	169	89,2	6 545
Алматы қаласы	1 726	1 168,8	40 743

	қалалық елді мекендерде в городских населенных пунктах		
	барлығы	жалпы ауданы мың шаршы м	тұратындар саны (адамдар)
	всего	общая площадь тыс. кв. м	количество проживающих (человек)
Қазақстан Республикасы	3 129	2 496,2	112 358
Ақмола	43	6,6	253
Ақтөбе	41	33,8	2 046
Алматы	35	23,2	1 120
Атырау	55	22,9	1 375
Батыс Қазақстан	24	12,9	1 005
Жамбыл	2	0,2	3
Қарағанды	82	146,1	6 795
Қостанай	88	91,5	5 059
Қызылорда	190	171,4	10 278
Маңғыстау	172	230,6	14 865
Оңтүстік Қазақстан	21	18,0	803
Павлодар	7	9,8	551
Солтүстік Қазақстан	132	65,1	3 201
Шығыс Қазақстан	342	406,2	17 716
Астана қаласы	169	89,2	6 545
Алматы қаласы	1 726	1 168,8	40 743

Соңы

Окончание

	ауылдық елді мекендерде в сельских населенных пунктах		
	барлығы	жалпы ауданы мың шаршы м	тұратындар саны (адамдар)
	всего	общая площадь тыс. кв. м	количество проживающих (человек)
Қазақстан Республикасы	2 293	496,6	22 210
Ақмола	133	42,0	939
Ақтөбе	5	1,9	175
Алматы	322	37,3	2 355
Атырау	11	3,0	345
Батыс Қазақстан	375	26,7	2 054
Жамбыл	88	4,7	283
Қарағанды	258	67,7	2 475
Қостанай	72	26,4	1 047
Қызылорда	86	29,7	1 984
Маңғыстау	150	23,5	1 698
Оңтүстік Қазақстан	101	13,3	835
Павлодар	53	6,0	306
Солтүстік Қазақстан	81	22,2	180
Шығыс Қазақстан	558	192,3	7 534
Астана қаласы	-	-	-
Алматы қаласы	-	-	-

6. Пәтерлер Квартиры

6.1 Бөлмелер саны бойынша бөлу Распределение по числу комнат

бірлік

единиц

	Барлығы Всего						
	барлығы	оның ішінде:					
		бір бөлмелі	екі бөлмелі	үш бөлмелі	төрт бөлмелі	бес бөлмелі	алты және одан көп
	всего	в том числе:					
однокомнатных		двухкомнатных	трехкомнатных	четырёх-комнатных	пятикомнатных	шести и более	
Қазақстан Республикасы	4 540 345	730 794	1 348 059	1 452 154	650 018	210 144	149 176
Ақмола	235 173	32 297	68 034	99 979	29 049	4 181	1 633
Ақтөбе	207 123	35 055	66 105	61 418	30 369	8 927	5 249
Алматы	402 383	49 776	100 137	141 826	79 607	20 543	10 494
Атырау	141 701	39 886	31 771	34 348	21 964	9 585	4 147
Батыс Қазақстан	183 606	30 634	60 005	60 167	23 909	5 820	3 071
Жамбыл	245 678	36 296	59 460	63 314	46 866	16 515	23 227
Қарағанды	472 822	62 867	176 398	160 442	59 244	10 503	3 368
Қостанай	311 255	50 848	96 956	123 921	33 719	4 466	1 345
Қызылорда	131 501	11 009	25 209	35 757	29 584	15 912	14 030
Маңғыстау	107 227	15 317	35 744	32 166	15 211	5 474	3 315
Оңтүстік Қазақстан	531 862	35 767	91 771	131 072	127 061	79 719	66 472
Павлодар	262 820	46 046	81 991	95 645	31 221	5 783	2 134
Солтүстік Қазақстан	215 252	35 461	82 535	76 304	16 408	3 739	805
Шығыс Қазақстан	474 414	83 718	169 286	157 658	54 182	7 475	2 095
Астана қаласы	209 281	65 675	68 845	53 160	14 693	3 861	3 047
Алматы қаласы	408 247	100 142	133 812	124 977	36 931	7 641	4 744

Жалғасы

Продолжение

	қалалық елді мекендерде в городских населенных пунктах						
	барлығы	оның ішінде:					
		бір бөлмелі	екі бөлмелі	үш бөлмелі	төрт бөлмелі	бес бөлмелі	алты және одан көп
	всего	в том числе:					
однокомнатных		двухкомнатных	трехкомнатных	четырёх-комнатных	пятикомнатных	шести и более	
Қазақстан Республикасы	2 902 962	623 010	1 024 148	830 135	305 536	73 155	46 978
Ақмола	119 041	24 808	43 948	38 188	10 566	1 081	450
Ақтөбе	143 659	32 048	52 796	36 771	14 823	4 326	2 895
Алматы	131 048	28 356	38 163	39 577	19 180	4 114	1 658
Атырау	91 618	34 691	24 367	19 826	9 176	2 374	1 184
Батыс Қазақстан	104 771	24 936	41 204	28 190	7 243	1 761	1 437
Жамбыл	129 271	24 966	42 344	35 134	17 320	4 010	5 497
Қарағанды	392 111	59 557	162 861	119 305	41 710	6 673	2 005
Қостанай	183 806	44 580	71 179	49 332	15 970	1 899	846
Қызылорда	58 202	7 509	14 749	15 697	10 088	5 569	4 590
Маңғыстау	75 692	12 603	29 994	23 855	6 350	2 001	889
Оңтүстік Қазақстан	261 285	28 561	65 746	75 242	54 904	21 351	15 481
Павлодар	194 769	43 615	71 484	59 521	16 767	2 461	921
Солтүстік Қазақстан	98 600	25 479	40 698	26 860	4 204	1 043	316
Шығыс Қазақстан	301 561	65 484	121 958	84 500	25 611	2 990	1 018
Астана қаласы	209 281	65 675	68 845	53 160	14 693	3 861	3 047
Алматы қаласы	408 247	100 142	133 812	124 977	36 931	7 641	4 744

	ауылдық елді мекендерде в сельских населенных пунктах						
	барлығы	оның ішінде:					
		бір бөлмелі	екі бөлмелі	үш бөлмелі	төрт бөлмелі	бес бөлмелі	алты және одан көп
всего	в том числе:						
	однокомнатных	двухкомнатных	трехкомнатных	четырёх-комнатных	пятикомнатных	шести и более	
Қазақстан Республикасы	1 637 383	107 784	323 911	622 019	344 482	136 989	102 198
Ақмола	116 132	7 489	24 086	61 791	18 483	3 100	1 183
Ақтөбе	63 464	3 007	13 309	24 647	15 546	4 601	2 354
Алматы	271 335	21 420	61 974	102 249	60 427	16 429	8 836
Атырау	50 083	5 195	7 404	14 522	12 788	7 211	2 963
Батыс Қазақстан	78 835	5 698	18 801	31 977	16 666	4 059	1 634
Жамбыл	116 407	11 330	17 116	28 180	29 546	12 505	17 730
Қарағанды	80 711	3 310	13 537	41 137	17 534	3 830	1 363
Қостанай	127 449	6 268	25 777	74 589	17 749	2 567	499
Қызылорда	73 299	3 500	10 460	20 060	19 496	10 343	9 440
Маңғыстау	31 535	2 714	5 750	8 311	8 861	3 473	2 426
Оңтүстік Қазақстан	270 577	7 206	26 025	55 830	72 157	58 368	50 991
Павлодар	68 051	2 431	10 507	36 124	14 454	3 322	1 213
Солтүстік Қазақстан	116 652	9 982	41 837	49 444	12 204	2 696	489
Шығыс Қазақстан	172 853	18 234	47 328	73 158	28 571	4 485	1 077
Астана қаласы	-	-	-	-	-	-	-
Алматы қаласы	-	-	-	-	-	-	-

6.2 Бөлмелер саны бойынша жалпы ауданы Общая площадь по числу комнат

мың шаршы м

тыс. кв. м

	Барлығы Всего						
	барлығы	оның ішінде:					
		бір бөлмелі	екі бөлмелі	үш бөлмелі	төрт бөлмелі	бес бөлмелі	алты және одан көп
	всего	в том числе:					
однокомнатных		двухкомнатных	трехкомнатных	четырёх-комнатных	пятикомнатных	шести и более	
Қазақстан Республикасы	283 883,6	25 466,5	64 418,6	94 347,1	55 528,7	22 797,9	21 324,9
Ақмола	13 869,3	1 390,7	3 136,3	6 295,0	2 368,4	439,2	239,6
Ақтөбе	12 899,8	1 200,0	3 255,9	4 025,4	2 551,4	961,3	905,8
Алматы	24 781,3	1 775,2	4 658,3	9 084,5	6 217,0	1 896,8	1 149,5
Атырау	10 673,1	2 759,6	1 590,2	2 521,1	2 120,4	1 066,3	615,4
Батыс Қазақстан	10 359,0	940,7	2 801,7	3 671,5	1 883,6	592,3	469,3
Жамбыл	16 379,2	1 287,2	2 864,2	3 979,6	3 727,7	1 572,7	2 947,7
Қарағанды	26 850,3	2 031,9	8 196,3	10 176,1	4 758,2	1 133,7	554,0
Қостанай	17 210,1	1 486,6	4 491,6	7 698,4	2 728,8	517,2	287,5
Қызылорда	11 082,8	415,2	1 344,1	2 731,4	2 889,5	1 830,2	1 872,4
Маңғыстау	7 090,3	590,4	1 717,8	2 152,1	1 496,3	658,3	475,5
Оңтүстік Қазақстан	44 348,2	1 218,5	4 444,7	9 038,9	11 730,3	8 612,1	9 303,7
Павлодар	15 107,9	1 474,1	3 972,5	6 182,8	2 518,6	615,1	344,9
Солтүстік Қазақстан	11 952,2	1 115,8	3 972,8	4 936,8	1 372,8	414,8	139,3
Шығыс Қазақстан	25 480,2	2 632,4	7 732,8	9 686,5	4 292,9	790,9	344,9
Астана қаласы	13 075,8	1 941,5	3 828,5	4 115,4	1 626,3	672,7	891,5
Алматы қаласы	22 723,9	3 206,7	6 410,9	8 051,7	3 246,4	1 024,2	783,9

	қалалық елді мекендерде в городских населенных пунктах						
	барлығы	оның ішінде:					
		бір бөлмелі	екі бөлмелі	үш бөлмелі	төрт бөлмелі	бес бөлмелі	алты және одан көп
всего	в том числе:						
	однокомнатных	двухкомнатных	трехкомнатных	четырёх-комнатных	пятикомнатных	шести и более	
Қазақстан Республикасы	167 258,1	66 557,0	53 612,6	26 335,4	8 737,7	8 077,8	3 937,6
Ақмола	6 538,2	2 665,5	2 329,4	845,2	134,7	96,9	466,6
Ақтөбе	8 439,1	3 462,3	2 422,1	1 288,4	511,2	544,7	210,4
Алматы	7 320,3	2 248,1	2 451,8	1 431,1	381,4	196,8	611,1
Атырау	6 429,8	1 466,2	1 356,8	890,1	310,3	227,0	2 179,5
Батыс Қазақстан	5 496,2	2 660,5	1 750,4	599,9	209,0	274,5	1,8
Жамбыл	7 852,5	2 864,8	2 253,1	1 426,1	420,7	817,3	70,5
Қарағанды	21 182,8	9 455,8	7 397,7	3 226,1	716,6	379,1	7,6
Қостанай	9 325,6	4 554,6	3 021,4	1 267,9	253,7	220,1	7,9
Қызылорда	4 382,8	933,9	1 123,9	954,6	659,5	661,6	49,3
Маңғыстау	4 413,9	1 805,1	1 533,3	600,8	237,9	132,5	104,4
Оңтүстік Қазақстан	19 215,6	4 078,4	5 133,8	5 176,8	2 439,9	2 366,1	20,5
Павлодар	10 344,4	4 751,4	3 733,8	1 308,4	278,6	195,8	76,4
Солтүстік Қазақстан	4 982,1	2 711,3	1 700,0	357,2	136,2	76,9	0,5
Шығыс Қазақстан	15 535,2	7 638,9	5 238,0	2 090,0	351,2	213,2	3,7
Астана қаласы	13 075,8	5 659,1	4 115,4	1 626,3	672,7	891,5	110,9
Алматы қаласы	22 723,9	9 601,2	8 051,7	3 246,4	1 024,2	783,9	16,5

Соңы

Окончание

	ауылдық елді мекендерде в сельских населенных пунктах						
	барлығы	соның ішінде:					
		бір бөлмелі	екі бөлмелі	үш бөлмелі	төрт бөлмелі	бес бөлмелі	алты және одан кеп
	всего	в том числе:					
однокомнатных		двухкомнатных	трехкомнатных	четырёх- комнатных	пятикомнатных	шести и более	
Қазақстан Республикасы	116 625,5	18 954,1	40 734,5	29 193,3	14 060,2	13 247,0	436,4
Ақмола	7 331,1	1 359,8	3 965,6	1 523,3	304,5	142,7	35,2
Ақтөбе	4 460,7	781,1	1 603,4	1 263,0	450,1	361,1	2,1
Алматы	17 461,0	3 529,8	6 632,7	4 785,9	1 515,4	952,7	44,5
Атырау	4 243,3	443,1	1 164,3	1 230,4	756,1	388,4	261,1
Батыс Қазақстан	4 862,8	1 074,8	1 921,1	1 283,7	383,2	194,8	5,2
Жамбыл	8 526,7	1 193,8	1 726,5	2 301,6	1 152,1	2 130,3	22,3
Қарағанды	5 667,5	764,5	2 778,4	1 532,1	417,2	175,0	0,4
Қостанай	7 884,5	1 415,6	4 676,9	1 460,9	263,6	67,4	0,1
Қызылорда	6 700,0	738,8	1 607,5	1 934,9	1 170,7	1 210,8	37,3
Маңғыстау	2 676,4	396,0	618,8	895,5	420,5	343,0	2,7
Оңтүстік Қазақстан	25 132,7	1 562,3	3 905,2	6 553,4	6 172,2	6 937,6	2,0
Павлодар	4 763,5	616,6	2 449,0	1 210,1	336,5	149,1	2,3
Солтүстік Қазақстан	6 970,2	2 368,0	3 236,7	1 015,6	278,6	62,5	8,7
Шығыс Қазақстан	9 945,1	2 710,0	4 448,4	2 202,9	439,6	131,7	12,4
Астана қаласы	-	-	-	-	-	-	-
Алматы қаласы	-	-	-	-	-	-	-

6.3 Жалпы ауданының мөлшері және бөлмелер саны бойынша бөлу

Распределение по размеру общей площади и числу комнат

мың шаршы м

тыс. кв. м

	бір бөлмелі	екі бөлмелі	үш бөлмелі	төрт бөлмелі	бес бөлмелі	алты және одан көп
	однокомнатных	двухкомнатных	трехкомнатных	четырёхкомнатных	пятикомнатных	шести и более
Қазақстан Республикасы	25 466,5	64 418,6	94 347,1	55 528,7	22 797,9	21 324,9
50 м ² дейін	19 771,0	40 243,6	7 423,7	875,2	95,8	41,2
50-ден 75 м ² дейін	1 466,6	20 219,7	62 344,6	14 735,2	1 5161,1	451,0
75-тен 100 м ² дейін	619,8	2 564,9	16 390,4	22 134,5	6 562,3	1 657,9
100-ден 150 м ² дейін	668,6	954,2	6 670,6	14 014,0	10 047,5	9 799,5
150 м ² -ден жоғары	2 940,4	436,3	1 517,7	3 769,7	4 531,2	9 375,3
Ақмола	1 390,7	3 136,3	6 295,0	2 368,4	439,2	239,6
50 м ² дейін	863,3	2 082,0	663,0	52,4	3,4	1,6
50-ден 75 м ² дейін	117,	923,3	4 079,0	680,0	46,6	16,7
75-тен 100 м ² дейін	53,8	86,6	1 197,8	1 056,8	133,0	24,8
100-ден 150 м ² дейін	32,7	27,0	281,6	482,3	168,5	79,1
150 м ² -ден жоғары	323,6	17,3	73,6	97,0	87,7	117,
Ақтөбе	1 200,0	3 255,9	4 025,4	2 551,4	961,3	905,8
50 м ² дейін	899,1	1 772,7	334,2	69,1	8,3	2,4
50-ден 75 м ² дейін	81,6	1 250,5	2 548,8	690,6	129,9	35,7
75-тен 100 м ² дейін	28,2	154,2	757,0	987,4	187,1	72,3
100-ден 150 м ² дейін	30,2	52,6	313,6	639,9	412,3	226,1
150 м ² -ден жоғары	160,9	25,8	71,8	164,5	223,8	569,3
Алматы	1 775,2	4 658,3	9 084,5	6 217,0	1 896,8	1 149,5
50 м ² дейін	1 144,7	2 697,4	1 128,8	272,0	32,7	10,9
50-ден 75 м ² дейін	125,6	1 580,8	5 315,4	2 137,1	378,8	128,6
75-тен 100 м ² дейін	69,8	271,0	1 913,8	2 369,2	589,4	247,9
100-ден 150 м ² дейін	59,5	65,7	622,9	1 137,4	680,8	485,9
150 м ² -ден жоғары	375,5	43,4	103,6	301,3	215,2	276,1

Жалғасы

Продолжение

	бір бөлмелі	екі бөлмелі	үш бөлмелі	төрт бөлмелі	бес бөлмелі	алты және одан көп
	однокомнатных	двухкомнатных	трехкомнатных	четырекомнатных	пятикомнатных	шести и более
Атырау	2 759,6	1 590,2	2 521,1	2 120,4	1 066,3	615,4
50 м ² дейін	341,1	917,8	187,3	26,3	11,3	1,1
50-ден 75 м ² дейін	167,3	473,4	1 170,0	370,5	106,1	39,3
75-тен 100 м ² дейін	204,0	147,4	603,2	604,8	211,1	43,4
100-ден 150 м ² дейін	352,0	42,3	411,4	829,5	435,8	187,2
150 м ² -ден жоғары	1 695,2	9,4	149,1	289,3	302,1	344,4
Батыс Қазақстан	940,7	2 801,7	3 671,5	1 883,6	592,3	469,3
50 м ² дейін ²	875,5	1 798,4	421,1	29,6	1,7	0,5
50-ден 75 м ² дейін	47,2	882,4	2 589,6	744,1	40,7	9,2
75-тен 100 м ² дейін	11,6	81,8	502,6	723,1	269,5	30,9
100-ден 150 м ² дейін	4,7	26,5	136,0	328,2	196,3	193,3
150 м ² -ден жоғары	1,7	12,6	22,3	58,7	84,1	235,4
Жамбыл	1 287,2	2 864,2	3 979,6	3 727,7	1 572,7	2 947,7
50 м ² дейін	1 098,4	1 917,8	214,1	26,1	6,3	7,0
50-ден 75 м ² дейін	78,8	752,6	3 170,2	1 363,0	74,3	28,6
75-тен 100 м ² дейін	29,3	80,8	413,9	1 844,7	886,6	344,1
100-ден 150 м ² дейін	30,6	54,8	100,1	373,5	525,8	1 739,8
150 м ² -ден жоғары	50,1	58,1	81,3	120,5	79,9	828,2
Қарағанды	2 031,9	8 196,3	10 176,1	4 758,2	1 133,7	554,0
50 м ² дейін	1 973,9	6 184,3	755,7	57,6	1,8	0,3
50-ден 75 м ² дейін	35,6	1 890,1	7 347,8	1 643,5	102,6	13,7
75-тен 100 м ² дейін	10,8	93,3	1 651,2	2 011,0	355,0	54,7
100-ден 150 м ² дейін	3,7	19,0	340,6	836,2	436,1	152,9
150 м ² -ден жоғары	7,9	9,7	80,8	209,9	238,2	332,4

	бір бөлмелі	екі бөлмелі	үш бөлмелі	төрт бөлмелі	бес бөлмелі	алты және одан көп
	однокомнатных	двухкомнатных	трехкомнатных	четырекомнатных	пятикомнатных	шести и более
Қостанай	1 486,6	4 491,6	7 698,4	2 728,8	517,2	287,5
50 м ² дейін	1 397,9	3 138,0	804,5	54,8	1,9	0,3
50-ден 75 м ² дейін	51,5	1 188,3	5 306,3	884,7	33,4	1,7
75-тен 100 м ² дейін	16,5	101,3	1 239,3	1 152,5	130,4	6,4
100-ден 150 м ² дейін	5,7	37,3	282,4	495,4	206,5	56,2
150 м ² -ден жоғары	15,0	26,6	65,9	141,3	145,1	222,9
Қызылорда	415,2	1 344,1	2 731,4	2 889,5	1 830,2	1 872,4
50 м ² дейін	226,7	638,9	91,8	22,2	7,0	3,5
50-ден 75 м ² дейін	75,5	463,1	1 186,4	428,8	88,3	34,8
75-тен 100 м ² дейін	28,0	120,1	786,0	929,2	366,1	161,7
100-ден 150 м ² дейін	43,3	86,9	526,0	1 244,5	1 003,7	1 035,5
150 м ² -ден жоғары	41,7	35,2	141,2	264,8	365,1	637,0
Маңғыстау	590,4	1 717,8	2 152,1	1 496,3	658,3	475,5
50 м ² дейін	433,8	1 226,9	38,1	6,0	0,7	1,2
50-ден 75 м ² дейін	35,9	348,0	1 573,5	93,5	8,6	5,3
75-тен 100 м ² дейін	6,7	75,7	289,4	697,3	107,8	26,8
100-ден 150 м ² дейін	8,5	39,4	194,1	542,7	402,8	239,8
150 м ² -ден жоғары	105,6	27,8	57,1	156,8	138,5	202,3
Оңтүстік Қазақстан	1 218,5	4 444,7	9 038,9	11 730,3	8 612,1	9 303,7
50 м ² дейін	1 032,3	2 673,5	674,8	59,4	7,9	2,2
50-ден 75 м ² дейін	117,0	1 314,4	4 611,4	2 207,2	359,1	82,8
75-тен 100 м ² дейін	27,0	323,5	1 975,7	4 000,8	2 522,4	522,9
100-ден 150 м ² дейін	28,5	106,5	1 584,6	4 759,9	4 299,2	4 920,7
150 м ² -ден жоғары	13,7	26,7	192,5	702,9	1 423,5	3 775,1
Павлодар	1 474,1	3 972,5	6 182,8	2 518,6	615,1	344,9
50 м ² дейін	1 358,2	2 655,8	323,0	20,3	1,0	0,3
50-ден 75 м ² дейін	36,4	1 110,2	4 647,5	823,0	37,1	5,2
75-тен 100 м ² дейін	21,6	71,6	909,9	1 211,7	260,8	35,1
100-ден 150 м ² дейін	17,7	80,8	245,4	344,4	200,5	101,5
150 м ² -ден жоғары	40,1	54,0	57,0	119,1	115,7	202,9

Соңы

Окончание

	бір бөлмелі	екі бөлмелі	үш бөлмелі	төрт бөлмелі	бес бөлмелі	алты және одан көп
	однокомнатных	двухкомнатных	трехкомнатных	четырекомнатных	пятикомнатных	шести и более
Солтүстік Қазақстан	1 115,8	3 972,8	4 936,8	1 372,8	414,8	139,3
50 м ² дейін	1 059,0	2 128,1	264,6	18,9	1,0	0,1
50-ден 75 м ² дейін	45,6	1 702,4	3 518,0	329,6	24,1	4,1
75-тен 100 м ² дейін	7,7	121,8	998,4	678,9	91,6	9,9
100-ден 150 м ² дейін	2,4	16,2	138,4	303,1	225,5	33,9
150 м ² -ден жоғары	1,1	4,3	17,3	42,3	72,6	91,3
Шығыс Қазақстан	2 632,4	7 732,8	9 686,5	4 292,9	790,9	344,9
50 м ² дейін	2 495,8	5 443,9	879,3	84,2	4,3	1,1
50-ден 75 м ² дейін	101,3	2 154,6	7 507,1	1 347,7	48,5	12,8
75-тен 100 м ² дейін	21,0	104,5	1 126,5	2 194,4	260,8	19,0
100-ден 150 м ² дейін	7,9	20,1	140,3	501,7	354,4	108,2
150 м ² -ден жоғары	6,4	9,7	33,3	164,9	122,8	203,8
Астана қаласы	1 941,5	3 828,5	4 115,4	1 626,3	672,7	891,5
50 м ² дейін	1 570,2	1 422,3	96,6	3,5	0,1	0,1
50-ден 75 м ² дейін	219,8	1 723,2	1 773,8	202,9	1,4	0,6
75-тен 100 м ² дейін	34,9	538,7	1 113,9	362,3	43,1	2,3
100-ден 150 м ² дейін	25,4	127,9	978,5	579,8	191,4	51,4
150 м ² -ден жоғары	91,3	16,3	152,7	477,8	436,7	837,0
Алматы қаласы	3 206,7	6 410,9	8 051,7	3 246,4	1 024,2	783,9
50 м ² дейін	3 001,0	3 545,5	546,8	72,9	6,6	8,6
50-ден 75 м ² дейін	130,3	2 462,5	5 999,8	789,0	81,8	31,9
75-тен 100 м ² дейін	49,0	192,4	912,0	1 310,5	147,6	55,7
100-ден 150 м ² дейін	15,9	151,1	374,7	615,5	307,9	188,0
150 м ² -ден жоғары	10,6	59,4	218,4	458,5	480,3	499,7

6.4 Жалпы ауданының орташа мөлшері Средний размер общей площади

шаршы м

кв. м

	Барлығы Всего					
	бір бөлмелі	екі бөлмелі	үш бөлмелі	төрт бөлмелі	бес бөлмелі	алты және одан көп
	однокомнатных	двухкомнатных	трехкомнатных	четырекомнатных	пятикомнатных	шести и более
Қазақстан Республикасы	32,0	47,8	65,0	85,4	108,5	143,1
Ақмола	31,7	46,1	63,0	81,5	105,1	146,7
Ақтөбе	31,7	49,3	65,5	84,1	107,7	172,7
Алматы	30,3	46,5	64,1	78,1	92,3	109,5
Атырау	33,1	50,1	73,4	96,6	111,3	148,5
Батыс Қазақстан	30,6	46,7	61,1	79,0	102,1	154,3
Жамбыл	34,4	48,2	62,9	79,5	95,2	126,9
Қарағанды	32,2	46,5	63,4	80,3	108,0	164,5
Қостанай	30,2	46,3	62,1	80,9	115,8	214,3
Қызылорда	38,9	53,3	76,4	97,7	115,1	133,5
Маңғыстау	33,1	48,1	66,9	98,4	120,3	143,4
Оңтүстік Қазақстан	33,9	48,4	69,0	92,3	108,0	140,0
Павлодар	31,1	48,5	64,6	80,7	106,4	161,6
Солтүстік Қазақстан	31,4	48,1	64,7	83,7	111,1	173,5
Шығыс Қазақстан	31,4	45,7	61,4	79,2	105,8	164,6
Астана қаласы	33,3	55,6	77,5	110,9	174,9	296,2
Алматы қаласы	31,9	47,9	64,4	87,9	134,0	165,2

Жалғасы

Продолжение

	қалалық елді мекендерде в городских населенных пунктах					
	бір бөлмелі	екі бөлмелі	үш бөлмелі	төрт бөлмелі	бес бөлмелі	алты және одан көп
	однокмнатных	двухкомнатных	трехкомнатных	четырекомнатных	пятикомнатных	шести и более
Қазақстан Республикасы	31,8	47,7	64,6	86,2	119,5	172,4
Ақмола	31,3	45,6	61,0	80,0	124,6	215,3
Ақтөбе	31,2	48,9	65,9	87,0	118,3	188,4
Алматы	30,7	45,8	61,9	74,6	92,7	118,7
Атырау	32,2	48,9	68,4	97,0	130,7	191,9
Батыс Қазақстан	29,8	46,5	62,2	83,3	119,3	192,7
Жамбыл	34,4	48,4	64,1	82,3	104,9	148,7
Қарағанды	32,2	46,3	62,0	77,3	107,4	189,1
Қостанай	29,8	46,1	61,3	79,4	133,6	260,9
Қызылорда	34,4	50,0	71,7	94,7	118,5	144,2
Маңғыстау	32,7	47,2	64,3	94,6	118,9	149,0
Оңтүстік Қазақстан	33,4	47,8	68,2	94,3	114,3	152,8
Павлодар	30,9	48,1	62,7	78,0	113,2	212,6
Солтүстік Қазақстан	31,0	47,3	63,3	85,1	130,9	243,0
Шығыс Қазақстан	31,3	45,9	62,0	81,6	117,5	209,5
Астана қаласы	33,3	55,6	77,5	110,9	174,9	296,2
Алматы қаласы	31,9	47,9	64,4	87,9	134,0	165,2

	ауылдық елді мекендерде в сельских населенных пунктах					
	бір бөлмелі	екі бөлмелі	үш бөлмелі	төрт бөлмелі	бес бөлмелі	алты және одан көп
	однокмнатных	двухкомнатных	трехкомнатных	четырекомнатных	пятикомнатных	шести и более
Қазақстан Республикасы	33,2	48,2	65,5	84,8	102,6	129,6
Ақмола	33,1	47,0	64,2	82,4	98,2	120,7
Ақтөбе	36,3	50,6	65,1	81,2	97,9	153,4
Алматы	30,0	47,0	64,9	79,2	92,2	107,8
Атырау	40,2	54,0	80,2	96,2	104,8	131,1
Батыс Қазақстан	34,0	47,0	60,1	77,1	94,4	119,3
Жамбыл	34,6	47,7	61,3	77,9	92,1	120,2
Қарағанды	33,2	48,4	67,5	87,4	108,9	128,4
Қостанай	33,1	46,9	62,7	82,3	102,7	135,1
Қызылорда	48,5	58,1	80,1	99,2	113,2	128,3
Маңғыстау	34,9	52,6	74,5	101,1	121,1	141,4
Оңтүстік Қазақстан	35,9	50,1	70,0	90,8	105,8	136,0
Павлодар	34,2	51,0	67,8	83,7	101,3	122,9
Солтүстік Қазақстан	32,5	49,0	65,5	83,2	103,5	128,1
Шығыс Қазақстан	31,7	45,2	60,8	77,1	98,0	122,2
Астана қаласы	-	-	-	-	-	-
Алматы қаласы	-	-	-	-	-	-

7. Тұрғын үй қорын көркейту Благоустройство жилищного фонда

пайызбен

в процентах

	Барлығы Всего								
	Жабдықталған жалпы ауданының үлес салмағы:								
	сумен жабдықтау	көрізбен	орталықтан жылытумен	жеке қоюларымен жылыту	ваннамен немесе себезгімен	орталықтан ыстық сумен жабдықтау	жеке су ысыт- қыштармен ыстық сумен қамтамасыз ету	газбен	жерге қойыла- тын электр плитасы* мен
	Удельный вес общей площади, оборудованной:								
водоснаб- жением	канали- зацией	центральной отопле- нием	отоплением от инди- видуальных установок	ванной или душем	центральной горячим водоснаб- жением	горячим водоснаб- жением от индивиду- альных водонаг- ревателей	газом	наполь- ными электро- плитами	
Қазақстан Республикасы	64,6	44,7	40,3	59,3	40,3	34,8	7,7	86,5	9,5
Ақмола	49,8	31,6	31,2	68,5	29,5	14,5	9,4	89,6	2,3
Ақтөбе	65,6	50,5	43,7	55,3	41,9	38,8	5,7	96,6	1,5
Алматы	43,9	23,9	15,0	84,9	18,1	13,1	14,1	93,8	0,9
Атырау	73,9	52,7	33,5	66,4	24,7	34,8	4,7	86,9	0,8
Батыс Қазақстан	49,6	37,0	35,0	64,9	34,2	31,9	4,2	97,4	0,7
Жамбыл	71,7	38,5	24,1	76,0	25,9	24,7	2,0	99,2	0,4
Қарағанды	84,6	71,1	63,4	36,5	66,1	47,1	3,9	67,3	26,4
Қостанай	52,5	48,9	46,1	53,6	45,6	42,8	4,4	97,5	2,2
Қызылорда	35,1	15,0	13,0	87,1	13,3	4,7	9,7	97,1	0,0
Маңғыстау	60,0	53,6	55,7	44,2	48,6	54,2	8,9	98,7	2,5
Оңтүстік Қазақстан	65,9	21,0	13,1	86,0	18,6	5,9	11,7	98,3	0,3
Павлодар	73,7	61,3	60,5	39,5	58,0	58,2	3,4	50,3	48,8
Солтүстік Қазақстан	70,5	30,2	28,9	71,0	29,3	27,6	1,9	96,0	1,5
Шығыс Қазақстан	55,2	48,5	46,9	51,9	43,6	40,4	5,1	64,5	18,2
Астана қаласы	93,1	93,0	80,0	20,0	87,7	77,7	11,6	75,0	29,9
Алматы қаласы	75,3	62,5	77,4	21,3	69,4	75,4	12,8	91,1	9,1

	қалалық елді мекендерде в городских населенных пунктах								
	жабдықталған жалпы ауданының үлес салмағы:								
	сумен жабдықтау	кәрізбен	орталықтан жылытумен	жеке қоюларымен жылыту	ваннамен немесе себезгімен	орталық- тан ыстық сумен жабдық- тау	жеке су ысытқыш- тармен ыстық сумен қамтамасыз ету	газбен	жерге қойылатын электр плита- сымен
удельный вес общей площади, оборудованной:									
водоснаб- жением	канали- зацией	центральной отопле- нием	отоплением от инди- видуаль- ных установок	ванной или душем	центральной горячим водоснаб- жением	горячим водоснаб- жение от индивиду- альных водонаг- ревателей	газом	наполь- ными электро- плитами	
Қазақстан Республикасы	80,6	69,5	66,0	33,3	65,7	57,5	11,1	80,3	15,5
Ақмола	65,7	56,6	62,1	37,2	57,7	30,3	19,0	79,1	4,8
Ақтөбе	78,4	70,1	62,8	35,7	61,4	57,4	6,8	97,3	2,2
Алматы	73,8	56,7	38,7	61,2	46,2	34,4	20,3	89,2	1,4
Атырау	76,5	67,3	52,8	47,0	39,4	53,7	5,5	82,3	1,2
Батыс Қазақстан	69,9	68,1	65,8	34,0	64,0	60,1	7,0	98,7	1,2
Жамбыл	90,9	61,8	47,8	52,3	50,8	50,0	2,7	99,1	0,7
Қарағанды	92,4	83,8	78,6	21,3	81,3	58,9	4,5	62,3	32,5
Қостанай	87,1	83,7	82,1	17,4	79,4	78,5	5,9	95,8	3,9
Қызылорда	61,6	36,3	32,7	67,4	33,1	11,9	24,9	96,9	0,0
Маңғыстау	83,6	80,5	86,5	13,3	75,7	85,9	14,0	98,1	3,9
Оңтүстік Қазақстан	73,0	46,0	29,6	68,5	42,5	13,1	27,0	98,5	0,3
Павлодар	89,3	86,3	88,5	11,6	84,7	85,5	3,4	26,3	72,1
Солтүстік Қазақстан	82,3	66,5	67,9	31,8	67,6	66,6	1,7	96,7	3,4
Шығыс Қазақстан	76,8	72,4	72,4	25,6	66,0	62,1	7,1	53,0	25,9
Астана қаласы	93,1	93,0	80,0	20,0	87,7	77,7	11,6	75,0	29,9
Алматы қаласы	75,3	62,5	77,4	21,3	69,4	75,4	12,8	91,1	9,1

Соңы

Окончание

	ауылдық елді мекендерде в сельских населенных пунктах								
	жабдықталған жалпы ауданының үлес салмағы:								
	сумен жабдықтау	кәрізбен	орталықтан жылытумен	жеке қоюларымен жылыту	ваннамен немесе себезгімен	орталықтан ыстық сумен жабдықтау	жеке су ысытқыш- тармен ыстық сумен қамтамасыз ету	газбен	жерге қойылатын электр плита- сымен
	удельный вес общей площади, оборудованной:								
водоснаб- жением	канали- зацией	центральной отопле- нием	отоплением от индиви- дуальных установок	ванной или душем	центральным горячим водоснаб- жением	горячим водоснаб- жением от индиви- дуальных водонагре- вателей	газом	наполь- ными электро- плитами	
Қазақстан Республикасы	41,5	9,2	3,4	96,6	4,0	2,2	2,9	95,5	1,0
Ақмола	35,7	9,3	3,7	96,3	4,4	0,5	0,8	98,9	0,1
Ақтөбе	41,6	13,6	7,8	92,2	5,3	3,7	3,7	95,3	0,1
Алматы	31,3	10,1	5,0	95,0	6,2	4,1	11,5	95,7	0,6
Атырау	69,8	29,5	2,7	97,3	1,4	4,8	3,2	94,3	0,1
Батыс Қазақстан	26,7	2,1	0,3	99,7	0,7	0,1	1,1	95,9	0,0
Жамбыл	54,7	17,8	3,0	97,0	3,7	2,1	1,3	99,4	0,0
Қарағанды	55,7	24,2	7,0	93,0	10,0	3,7	1,5	85,6	3,7
Қостанай	11,6	7,7	3,5	96,5	5,5	0,6	2,6	99,5	0,2
Қызылорда	18,7	1,7	0,7	99,3	1,1	0,2	0,2	97,3	0,0
Маңғыстау	20,5	8,6	4,3	95,9	3,3	1,0	0,3	99,6	0,2
Оңтүстік Қазақстан	60,5	2,0	0,7	99,3	0,4	0,4	0,1	98,2	0,3
Павлодар	41,3	9,6	2,7	97,3	2,7	1,9	3,3	99,9	0,5
Солтүстік Қазақстан	62,1	4,5	1,2	98,8	2,2	0,1	2,1	95,5	0,1
Шығыс Қазақстан	22,5	12,3	8,3	91,6	9,8	7,6	2,0	81,9	6,6
Астана қаласы	-	-	-	-	-	-	-	-	-
Алматы қаласы	-	-	-	-	-	-	-	-	-

8. Меншік нысандары бойынша желілердің ұзындығы Протяженность сетей по формам собственности

8.1 Меншік нысандары бойынша газ, су құбырлары және кәріз желілердің ұзындығы Протяженность газовых, водопроводных и канализационных сетей по формам собственности

км

	Ұзындығы, барлығы			одан кәсіпорындар бойынша:					
	газ желіле- рінің	су құбырлары желілерінің	кәріз желілерінің	мемлекеттік меншіктегі			жеке меншіктегі		
				газ желілерінің	су құбырлары желілерінің	кәріз желілерінің	газ желілерінің	су құбырлары желілерінің	кәріз желілерінің
	Протяженность, всего			из них по предприятиям:					
газовых сетей	водопровод- ных сетей	канализа- ционных сетей	государственной собственности			частной собственности			
			газовых сетей	водопровод- ных сетей	канализа- ционных сетей	газовых сетей	водопровод- ных сетей	канализа- ционных сетей	
Қазақстан Республикасы	20 248,8	53 087,2	14 726,6	5 625,8	34 475,5	9 346,3	14 623,0	17 108,6	5 266,7
Ақмола	-	4 405,8	970,7	-	3 320,3	862,8	-	1 085,5	107,9
Ақтөбе	937,6	3 361,1	754,5	-	1 227,5	198,2	937,6	2 081,1	553,0
Алматы	517,5	4 747,2	1 150,3	-	2 863,4	934,9	517,5	1 868,9	212,9
Атырау	3 802,9	1 646,9	393,8	3 439,4	1 196,0	338,4	363,5	450,9	55,4
Батыс Қазақстан	3 069,8	1 575,9	438,8	-	1 433,0	409,9	3 069,8	142,9	28,9
Жамбыл	771,7	1 972,4	566,5	-	1 543,6	472,5	771,7	428,8	94,0
Қарағанды	-	6 728,3	2 478,6	-	1 761,7	506,2	-	3 714,3	1 883,1
Қостанай	2 186,4	3 281,8	1 040,3	2 186,4	2 643,0	752,5	-	638,8	287,8
Қызылорда	823,3	3 415,6	451,2	-	3 047,3	416,7	823,3	362,3	34,5
Маңғыстау	1 680,8	1 995,3	541,6	-	1 285,9	397,6	1 680,8	709,4	144,0
Оңтүстік Қазақстан	5 794,4	6 133,3	933,9	-	3 096,1	291,7	5 794,4	3 030,5	638,8
Павлодар	-	2 210,3	1 207,3	-	998,8	523,0	-	1 211,5	678,4

Жалғасы

Продолжение

	Ұзындығы, барлығы			одан кәсіпорындар бойынша:					
	газ желіле- рінің	су құбырлары желілерінің	кәріз желілерінің	мемлекеттік меншіктегі			жеке меншіктегі		
				газ желілерінің	су құбырлары желілерінің	кәріз желілерінің	газ желілерінің	су құбырлары желілерінің	кәріз желілерінің
	Протяженность, всего			из них по предприятиям:					
газовых сетей	водопровод- ных сетей	канализа- ционных сетей	государственной собственности			частной собственности			
			газовых сетей	водопровод- ных сетей	канализа- ционных сетей	газовых сетей	водопровод- ных сетей	канализа- ционных сетей	
Солтүстік Қазақстан	-	4 348,1	492,7	-	3 768,7	207,3	-	579,4	285,4
Шығыс Қазақстан	-	3 588,8	1 399,5	-	2 788,8	1 162,5	-	630,6	227,8
Астана қаласы	-	837,0	451,7	-	837,0	451,7	-	-	-
Алматы қаласы	664,4	2 839,4	1 455,2	-	2 664,4	1 420,4	664,4	173,7	34,8

8.2 Меншік нысандары бойынша жылу және электр желілердің ұзындығы Протяженность тепловых и электрических сетей по формам собственности

км

	Ұзындығы, барлығы		одан кәсіпорындар бойынша			
	жылу желілерінің	электр желілерінің	мемлекеттік меншіктегі		жеке меншіктегі	
			жылу желілерінің	электр желілерінің	жылу желілерінің	электр желілерінің
	Протяженность, всего		из них по предприятиям			
	тепловых сетей	электрических сетей	государственной собственности		частной собственности	
тепловых сетей			электрических сетей	тепловых сетей	электрических сетей	
Республика Казахстан	12 218,1	503 957	4 217,8	8 686	7 489,4	469 285
Ақмола	847,7	43 150	500,0	-	346,4	42 955
Ақтөбе	557,0	24 719	99,2	53	441,6	24 259
Алматы	559,5	25 477	417,9	-	140,8	25 477
Атырау	340,0	10 207	27,1	-	312,7	10 207
Қарағанды	2 164,1	59 417	265,8	1 623	1 497,4	37 153
Қостанай	808,7	32 361	544,0	3 781	264,7	28 580
Қызылорда	221,7	14 676	169,2	-	48,2	13 869
Маңғыстау	1 011,7	13 654	942,1	1 652	69,6	10 964
Оңтүстік Қазақстан	857,4	23 496	193,1	20	664,3	23 476
Павлодар	1 203,7	24 832	121,6	-	1 063,2	22 899
Солтүстік Қазақстан	363,0	13 900	43,4	11	319,5	13 889
Шығыс Қазақстан	1 074,5	164 826	436,4	128	603,5	164 155
Астана қаласы	583,1	5 019	13,1	1 302	570,0	3 715
Алматы қаласы	897,8	8 909	30,3	-	861,9	8 905

Әдіснамалық түсініктемелер Методологические пояснения

Тұрғын үй қоры - Қазақстан Республикасы аумағында орналасқан барлық меншік нысанындағы тұрғын үйлер. Тұрғын үй қорының құрамында демалуға, маусымдық және уақытша тұруға арналған, азаматтардың онда тұру ұзақтығына қарамастан, жатақханалар, балалар үйі мен қарттар үйі, саябақтар, жазғы бақ үйлері, спорт және туристік базалар, мотельдер, санаториялар, демалыс үйлері, пансионаттар, шеттен келгендерге арналған үйлер, қонақ үйлер, казармалар және басқа да құрылымдар мен жайлар ескерілмейді.

Мемлекеттік тұрғын үй қоры - меншік құқығында мемлекетке қарасты және жергілікті атқарушы органдардың қарамағындағы (мемлекеттік коммуналдық тұрғын үй қоры) не мемлекеттік кәсіпорын қарамағындағы (мемлекеттік кәсіпорынның тұрғын үй қоры) тұрғын үйлер.

Жеке тұрғын үй қоры - жеке немесе мемлекеттік емес заңды тұлғаларға және олардың бірлестіктеріне меншік құқығымен тиесілі тұрғын жай.

Тұрғын жай - тұрақты тұруға арналған және соған пайдаланылатын, белгіленген техникалық, санитариялық және басқа да міндетті талаптарға сай келетін жеке тұрғын үй бірлігі (дара тұрғын үй, пәтер, жатақханадағы бөлме).

Тұрғын үй (тұрғын ғимарат) - негізінен тұрғын үй-жайлардан, сондай-ақ тұрғын емес үй-жайлардан және ортақ мүлік болып табылатын өзге де бөліктерден тұратын құрылыс.

Үй - жай – тұрғын үйдегі (тұрғын ғимараттағы) жеке ішкі кеңістік. Үй-жай қабырғасының, еденінің және төбесінің (қабатаралық жабынның) ішкі әрленбеген беті, егер Қазақстан Республикасының заңнамасында немесе меншік иелері арасындағы келісімде өзгеше көзделмесе, әрбір үй-жайдың шекарасы болып табылады;

Жилищный фонд - находящиеся на территории Республики Казахстан жилища всех форм собственности. В составе жилищного фонда не учитываются общежития, детские дома и дома для престарелых, дачи, летние садовые домики, спортивные и туристические базы, мотели, санатории, дома отдыха, пансионаты, дома для приезжих, гостиницы, казармы, и другие строения и помещения, предназначенные для отдыха, сезонного и временного проживания, независимо от длительности проживания в них граждан.

Государственный жилищный фонд – жилища, принадлежащие на праве собственности государству и находящиеся в ведении местных исполнительных органов (государственный коммунальный жилищный фонд) либо в ведении государственного предприятия (жилищный фонд государственного предприятия).

Частный жилищный фонд – жилища, принадлежащие на праве собственности физическим или негосударственным юридическим лицам и их объединениям;

Жилище – отдельная жилая единица (индивидуальный жилой дом, квартира, комната в общежитии), предназначенная и используемая для постоянного проживания, отвечающая установленным техническим, санитарным и другим обязательным требованиям;

Жилой дом (жилое здание) – строение, состоящее в основном из жилых помещений, а также нежилых помещений и иных частей, являющихся общим имуществом.

Помещение - отдельное внутреннее пространство в жилом доме (жилом здании). Границами каждого помещения являются внутренние неотделанные поверхности стен, пола и потолка (междуэтажных перекрытий)

Тұрғын үй-жай (пәтер) - тұрақты тұруға арналған және соған пайдаланылатын, тұрғын жайдың тұрғын алаңын да, тұрғын емес алаңын да қамтитын жеке үй-жай.

Жеке тұрғын үй бір пәтер болып саналады.

Тұрғын емес үй - жай – тұрғын үйдің (тұрғын ғимараттың) ортақ мүлік болып табылатын бөліктерін қоспағанда, тұрақты тұрудан өзге мақсаттарға пайдаланылатын жеке үй-жай (дүкен, дәмхана, шеберхана, кеңсе және сол сияқтылар);

Бөлме - еденнен төбеге дейін немесе шатыр жабындысына дейін қабырғалармен шектелген және ересек адамның төсегі сиятындай (ең аз дегенде 4 шаршы метр) мөлшері бар, тұрғын үй кеңістігі ретінде анықталады. Бұл санаттарға стандартты жататын бөлме, асханалар, қонақ бөлмесі, тұрғын мансардалар, ас үй және тұруға арналған тұрғын жайлар жатуға тиіс. Дәліздер, кіреберістер, вестибюльдер, сондай-ақ ванна бөлмесі мен деретханалар бөлмелер санына жатпайды.

Тұрғын жайдың жалпы алаңы - тұрғын жайдың пайдалы алаңының және нормативтік-техникалық актілерге сәйкес төмендететін коэффициенттер қолданылып есептелетін балкондар (лоджиялар, дәліздер, террасалар) алаңдарының жиынтығы;

Тұрғын жайдың тұрғын алаңы - тұрғын жайдағы (пәтердегі) тұрғын бөлмелердің (жатын бөлменің, мейманжайдың, балалар бөлмесінің, үйдегі кабинеттің және сол сияқтылардың) шаршы метрмен есептелетін алаңының жиынтығы.

Тұрғын жайдың тұрғын емес алаңы - тұрғын жайдағы (пәтердегі) ішкі қосалқы бөлмелердің (ас үйдің, ванна бөлмесінің, деретхананың, кіреберістің, дәліздің, пәтер қоймасының және сол сияқтылардың) шаршы метрмен есептелетін алаңының жиынтығы.

помещения, если иное не предусмотрено законодательством Республики Казахстан или соглашением между собственниками;

Жилое помещение (квартира) - отдельное помещение, предназначенное и используемое для постоянного проживания, включающее как жилую площадь, так и нежилую площадь жилища;

Индивидуальный жилой дом учитывается как одна квартира.

Нежилое помещение - отдельное помещение, используемое для иных, чем постоянное проживание, целей (магазин, кафе, мастерская, контора и тому подобное), за исключением частей жилого дома (жилого здания), являющихся общим имуществом;

Комната – определяется как пространство жилища, ограниченное стенами от пола до потолка или до кровельного покрытия и имеющее размеры, достаточные для того, чтобы вместить кровать для взрослого человека (по крайней мере 4 кв.м). К этой категории должны относиться стандартные спальни, столовые, гостиные, жилые мансарды, кухни и другие отдельные помещения, предназначенные для жилья. Коридоры, веранды, вестибюли, а также ваннные комнаты и туалеты к числу комнат не относятся.

Общая площадь жилища - сумма полезной площади жилища и площадей балконов (лоджий, веранд, террас), рассчитываемых с применением понижающих коэффициентов в соответствии с нормативно-техническими актами;

Жилая площадь жилища - сумма площадей жилых комнат (спальни, гостиной, детской, домашнего кабинета и тому подобное) в жилище (квартире), исчисляемая в квадратных метрах.

Нежилая площадь жилища – сумма площадей внутренних подсобных помещений (кухни, ванной комнаты, туалета, прихожей, коридора, квартирной кладовой и тому подобное) в жилище (квартире), исчисляемая в квадратных метрах.

Тұрғын жайдың пайдалы алаңы - тұрғын жайдың тұрғын алаңы мен тұрғын емес алаңының жиынтығы.

Халықты тұрғын үймен қамсыздандыру – тұрғын үйлердің жалпы ауданының (шаршы метрмен) сонда тұратын тұрғындар санына қатынасы ретінде анықталады.

Тұрғын үй қорын көркейту - тұрғын жайларды көркейтудің жекелеген түрлерімен жабдықтау (сумен жабдықтау, көрізбен, орталықтан жылытумен, газбен, ыстық сумен, ванна бөлмелерімен және т.б.).

Тұрғын жай мыналармен жабдықталған деп саналады:

үйде (пәтерде) сумен жабдықталған су құбыры болғанда, үйден (пәтерден) тыс су құбыры болса, су орталықтандырылған су құбырынан немесе артезиандық ұңғымадан келетін су түсетін бөлгіш желісі бар, үйдің ауласында құдық, колонка немесе сумен жабдықтаудың басқа қайнар көзінің болуы;

егер үй ішінде сіңіріп алатын құдықтар немесе көшедегі көріз желісіне шаруашылық - нәжіс суларды ағызатын көріздік құрылғылар болса, көрізбен жабдықталған деп саналады;

егер жылу орталықтан жылыту станциясының көмегімен немесе үйлердің, тұрғын үйдің ішінен көзделген энергия көзіне қарамастан жылыту мақсатына арналған құрылғылармен жүзеге асатын болса, орталықтан жылытумен қамтамасыз етілген деп саналады;

егер тұрғын жай ішінде көрсетілген ванна немесе себезгі түрлерінің біреуі орнатылған болса;

орталықтан немесе жеке су ысытқыштардан берілетіндігіне қарамастан тұрмыстық қажеттілікке тұрғын үйге ыстық су беретін арнайы су құбырынан ыстық сумен жабдықтау;

жерге орнатылған газ плитасы нақты бар болғанда желідегі және сұйытылған **газбен** жабдықталған деп есептеледі.

Полезная площадь жилища – сумма жилой и нежилой площадей жилища.

Обеспеченность населения жильем – определяется как отношение общей площади жилищ (в квадратных метрах) к численности лиц проживающих в них;

Благоустройство жилищного фонда – оборудование жилых помещений отдельными видами благоустройства (водоснабжением, канализацией, центральным отоплением, газом, горячим водоснабжением, ванными комнатами и т.п.)

Жилое помещение считается оборудовано:

водоснабжением, если имеется водопровод в доме (квартире), водопровод вне дома (квартиры), имеется распределительная сеть, в которую вода поступает централизованно из водопровода или артезианской скважины, имеется колодец, колонка или другой источник водоснабжения, во дворе дома;

канализацией, если внутри дома имеются поглощающие колодцы или канализационное устройство для стока хозяйственно-фекальных вод в уличную канализационную сеть;

центральным отоплением, если отопление осуществляется либо с помощью центральной отопительной станции либо установки, предусмотренной внутри здания или жилища и предназначенной для целей отопления, независимо от источника энергии;

ванной или душем, если внутри жилища установлен один из указанных типов оборудования;

горячим водоснабжением от специальных водопроводов, подающих в жилые помещения горячую воду для бытовых нужд, независимо от того, подается он централизованно или от индивидуальных водонагревателей;

газом, как сетевым, так и сжиженным, при наличии установленной напольной газовой плиты.

«Қазақстан Республикасының тұрғын үй қоры туралы» / Статистикалық жинақ / Астана қаласы, 2012 ж.

«О жилищном фонде Республики Казахстан» / Статистический сборник / г. Астана 2012 г.

Шығаруға жауапты:
Тіркелімдер және жарияланымдар
департаменті
Департамент директоры
С.К. Қосбергенов
тел. (7172) 74-92-77

Ответственный за выпуск:
Департамент регистров и публикаций
Директор департамента
Косбергенов С.К.
тел. (7172) 74-92-77

Көлемі: 2,91 ЕБТ
Таралымы: 300 дана

Объем: 2,91 УПЛ
Тираж: 300 экз.

«Қазстатинформ» ЖШС
типографиясында басып шығарылды
Мекен-жай: Райымбек даңғылы, 174ж
тел. (7272) 33 70 33

Отпечатано в типографии
ТОО «Казстатинформ»
Адрес: г. Алматы, пр. Райымбека, 174ж
тел. (7272) 33 70 33