

Қазақстан Республикасы Статистика агенттігі

«Қазақстан Республикасының Азаматтық кодексіне (ерекше бөлігі)» сәйкес бұл материал көбейтуге (көшіруге) жатпайды, статистикалық ақпараттарды өз жарияланымдарында (басылымдарында) пайдаланған жағдайда Қазақстан Республикасы Статистика агенттігіне сілтеме жасау міндетті.

В соответствии с «Гражданским кодексом Республики Казахстан (особенная часть)» данный материал не подлежит размножению (копированию), при использовании статистической информации в своих публикациях (изданиях) обязательна ссылка на Агентство Республики Казахстан по статистике.

Қазақстан жастары Молодежь Казахстана

2010

Статистикалық жинақ
Статистический сборник

Астана 2011

Алғы сөз Предисловие

Қазақстан жастары / Статистикалық жинақ / қазақ және орыс тілдерінде / 120 бет

Қазақстан Республикасы
Статистика агенттігі

Бас редактор Ә.А. Смайылов

Жинақ Қазақстан өңірлерінің халқы туралы нақты әрі толық ақпарат алғысы келетін жоғары басшылықтағы персоналдарға, кәсіпорындар мен ұйымдардың қаржы-экономикалық басқару органдарының және кәсіпкерлік, банк саласының қызметкерлеріне, ғалымдар мен профессор-оқытушылар құрамына, экономикалық жоғары оқу орындарының аспиранттары мен студенттеріне, сонымен қатар көпшілік оқырман қауымға арналған.

Жинақ Қазақстан Республикасы
Статистика агенттігінің www.stat.gov.kz
Интернет-ресурсында қол жетімді

Мекен-жай: Қазақстан Республикасы,
010000
Астана қаласы, Сол жағалау, Орынбор, 8
Министрліктер Үйі, 4 кіреберіс
Қазақстан Республикасы Статистика
агенттігі
тел. 8 (7172) 749547, 749295
факс 8 (7172) 749546

Электрондық мекен-жай:
statistika@stat.kz

Интернет-ресурс: <http://www.stat.gov.kz>

Шартты белгілер:
- – құбылыс жоқ
0,0 – болмашы шама
... – деректер жоқ

Жекелеген жағдайларда қорытынды мен қосылғыштар сомасы арасындағы шамалы айырмашылықтар деректерді дөңгелектеумен түсіндіріледі.

Молодежь Казахстана /
Статистический сборник/
на казахском и русском языках / 120 стр.

Агентство Республики Казахстан по
статистике

Главный редактор Смаилов А.А.

Сборник предназначен для высшего управленческого персонала, работников органов управления и финансово-экономических служб предприятий и организаций, научных, предпринимательских и банковских кругов, профессорско-преподавательского состава, аспирантов и студентов экономических ВУЗов, для широкого круга читателей, нуждающихся в получении объективной и полной информации о населении регионов Казахстана.

Сборник доступен на Интернет-ресурсе
Агентства Республики Казахстан по ста-
тистике www.stat.gov.kz

Адрес: Республика Казахстан,
010000
г. Астана, Левый берег, Орынбор 8
Дом Министерств, 4 подъезд
Агентство Республики Казахстан
по статистике
тел. 8 (7172) 749547, 749295
факс 8 (7172) 749546

Электронный адрес:
statistika@stat.kz

Интернет-ресурс: <http://www.stat.gov.kz>

Условные обозначения:
- – явление отсутствует
0,0 – незначительная величина
... – данные отсутствуют

В отдельных случаях незначительные расхождения между итогом и суммой слагаемых объясняются округлением данных.

Мазмұны Содержание

1. Жастар саны	
Численность молодежи	5
1.1. 14-29 жасқа дейінгі жастар саны жынысы бойынша	
Численность молодежи от 14 до 29 лет по полу	5
1.2. Жастардың негізгі жас топтары бойынша саны	
Численность молодежи по основным возрастным группам	7
2. Некелер мен ажырасулар	
Браки и разводы	9
2.1. Жасы мен некелік жағдайы бойынша некелер	
Браки по возрасту и брачному состоянию	9
2.2. Бұрынғы жұбайлардың жасына қарай ажырасулар	
Разводы по возрасту бывших супругов	26
3. Туу көрсеткіштері	
Показатели рождаемости	28
3.1. Анасының жасына қарай туғандар	
Родившиеся по возрасту матери	28
3.2. Анасының жасына және туу кезектілігіне қарай туғандар	
Родившиеся по возрасту матери и очередности рождения.....	29
3.3. Туу кестесі	
Таблица рождаемости	46
3.4. Жас топтары бойынша туу коэффициенттері	
Коэффициенты рождаемости по возрастным группам	74
4. Өлім көрсеткіштері	
Показатели смертности	78
4.1. Жас топтарына қарай өлім көрсеткіштері	
Показатели смертности по возрастным группам	78
4.2. Өңірлер бойынша жас топтарына қарай өлім көрсеткіштері	
Показатели смертности по возрастным группам по регионам	79
4.3. Өлім себептерінің негізгі жіктеліміне қарай өлгендер	
Умершие по основным классам причин смерти	95
5. Көші-қон	
Миграция	96
5.1. Жас құрамына қарай сыртқы көші - қон	
Внешняя миграция по возрастным группам	96
6. Диаграммалар мен графиктер	
Диаграммы и графики	105
Әдіснамалық түсініктемелер	116
Методологические пояснения	118

1. Жастар саны

Численность молодежи

1.1. 14-29 жасқа дейінгі жастар саны жынысы бойынша Численность молодежи от 14 до 29 лет по полу

жыл басына, адам	Барлығы						Ерлер						Әйелдер					
	Барлығы			Женщины			Мужчины			Женщины			Мужчины			Женщины		
	1999	2010	2011	1999	2010	2011	1999	2010	2011	1999	2010	2011	1999	2010	2011			
Қазақстан Республикасы	3872566	4500814	4483285	1947036	2252669	2245249	1925530	2248145	2238036	1925530	2248145	2238036	1925530	2248145	2238036			
Ақмола	201466	184148	180772	103142	94888	93454	89324	89260	87318	89324	89260	87318	89324	89260	87318			
Ақтөбе	178737	229651	232985	89819	113819	115058	88918	115832	117927	88918	115832	117927	88918	115832	117927			
Алматы	405837	510290	510281	207329	257494	257804	198508	252796	252477	198508	252796	252477	198508	252796	252477			
Атырау	115401	151609	150323	58875	76781	76346	56526	74828	73977	56526	74828	73977	56526	74828	73977			
Батыс Қазақстан	152111	165320	162790	76927	83892	82831	75184	81428	79959	75184	81428	79959	75184	81428	79959			
Жамбыл	268218	284690	281970	134654	141906	141015	133564	142784	140955	133564	142784	140955	133564	142784	140955			
Қарағанды	354603	347929	343943	177590	174952	173167	177013	172977	170776	177013	172977	170776	177013	172977	170776			
Қостанай	249647	232192	226718	125540	116497	113997	124107	115695	112721	124107	115695	112721	124107	115695	112721			
Қызылорда	169500	195079	194516	87243	99653	99819	82257	95426	94697	82257	95426	94697	82257	95426	94697			
Маңғыстау	84204	148102	151149	42588	74467	76210	41616	73635	74939	41616	73635	74939	41616	73635	74939			
Оңтүстік Қазақстан	539500	730384	736029	271564	365382	369371	267936	365002	366658	267936	365002	366658	267936	365002	366658			
Павлодар	204893	189746	186257	102674	94789	93354	102219	94957	92903	102219	94957	92903	102219	94957	92903			
Солтүстік Қазақстан	173949	138505	134471	89547	71502	69499	84402	67003	64972	84402	67003	64972	84402	67003	64972			
Шығыс Қазақстан	381107	355790	348516	193139	180071	176718	187968	175719	171798	187968	175719	171798	187968	175719	171798			
Астана қ.ә.	91616	213970	221223	42612	105668	108110	49004	108302	113613	49004	108302	113613	49004	108302	113613			
Алматы қ.ә.	301777	423409	420842	143793	209908	198496	157984	222501	222346	157984	222501	222346	157984	222501	222346			
Қазақстан Республикасы	2144254	2483114	2472098	1041049	1211559	1205356	1103205	1271555	1266742	1103205	1271555	1266742	1103205	1271555	1266742			
Ақмола	90295	86259	84236	44955	42907	42062	45340	43352	42174	45340	43352	42174	45340	43352	42174			
Ақтөбе	97421	143587	147689	47131	69605	71187	50290	73982	76502	50290	73982	76502	50290	73982	76502			
Алматы	113638	115104	114132	54616	56690	56434	59022	58414	57698	59022	58414	57698	59022	58414	57698			

начало года, человек

Барлық жастар Вся молодежь

Қала жастары Городская молодежь

	Барлығы			Ерлер			Әйелдер		
	Барлығы			Мужчины			Женщины		
	1999	2010	2011	1999	2010	2011	1999	2010	2011
Атырау	65727	70997	70374	32599	35095	34910	33128	35902	35464
Батыс Қазақстан	60136	77286	76936	27957	37723	37582	32179	39563	39354
Жамбыл	119796	109929	108202	56810	53190	52476	62986	56739	55726
Қарағанды	286700	269435	266983	141409	133419	132254	145294	136016	134729
Қостанай	132976	117262	114870	65194	57482	56387	67782	59780	58483
Қызылорда	99663	81922	80826	49570	40907	40680	50093	41015	40146
Маңғыстау	65564	77020	77168	33122	38443	38701	32442	38577	38467
Оңтүстік Қазақстан	202744	292767	291362	97729	141627	141393	105015	151140	149969
Павлодар	129356	129356	127222	63188	63605	62804	66168	65751	64418
Солтүстік Қазақстан	65431	59127	57454	32743	29061	28214	32688	30066	29240
Шығыс Қазақстан	221414	215684	212079	107621	105229	103666	113793	110455	108413
Астана қ.ә.	91616	213970	221723	42612	105668	108110	49004	108302	113613
Алматы қ.ә.	301777	423409	420842	143793	209908	198496	157984	222501	222346
Ауыл жастары									
Сельская молодежь									
Қазақстан Республикасы	1728312	2017700	2011187	905987	1041110	1039893	822325	976590	971294
Ақмола	111171	97889	96536	58187	51981	51392	52984	45908	45144
Ақтөбе	81316	86064	85296	42688	44214	43871	38628	41850	41425
Алматы	292199	395186	396149	152713	200804	201370	139486	194382	194779
Атырау	49674	80612	79949	26276	41686	41436	23398	38926	38513
Батыс Қазақстан	91975	88034	85854	48970	46169	45249	43005	41865	40605
Жамбыл	148422	174761	173768	77844	88716	88539	70578	86045	85229
Қарағанды	67903	78494	76960	36181	41533	40913	31722	36961	36047
Қостанай	116671	114930	111848	60346	59015	57610	56325	55915	54238
Қызылорда	69837	113157	113690	37673	58746	59139	32164	54411	54551
Маңғыстау	18640	71082	73981	9466	36024	37509	9174	35058	36472
Оңтүстік Қазақстан	336756	437617	444667	173835	223755	227978	162921	213862	216689
Павлодар	75537	60390	59035	39486	31184	30550	36051	29206	28485
Солтүстік Қазақстан	108518	79378	77017	56804	42441	41285	51714	36937	35732
Шығыс Қазақстан	159693	140106	136437	85518	74842	73052	74175	65264	63385

1.2. Жастардың негізгі жас топтары бойынша саны

Численность молодежи по основным возрастным группам

жыл басына, адам

	Барлығы			Ерлер			Әйелдер		
	Барлығы			Мужчины			Женщины		
	14-18	19-23	24-28	14-18	19-23	24-28	14-18	19-23	24-28
Қазақстан Республикасы	1419148	1270733	1182685	719882	637420	589734	633313	592951	529464
Ақмола	76513	64390	60563	39499	33026	30617	37014	31364	29946
Ақтөбе	66579	57862	54296	33918	29276	26625	28586	27671	26098
Алматы	153443	129193	123201	78223	66883	62223	75220	62310	60978
Атырау	4321	37205	34875	22030	19017	17828	21291	18188	17047
Батыс Қазақстан	56784	48749	46578	28938	24808	23181	27846	23941	23397
Жамбыл	97110	88236	82872	49190	43987	41477	47920	44249	41395
Қарағанды	125772	118246	110585	63567	59025	54998	62205	59221	55587
Қостанай	94219	80070	75358	48045	39835	37660	46174	40235	37698
Қызылорда	62297	56820	50383	31855	29398	25990	30442	27422	24393
Маңғыстау	30088	26948	27168	15095	13573	13920	14993	13375	13248
Оңтүстік Қазақстан	205465	175354	158681	103824	87464	80276	101641	87890	78405
Павлодар	74806	65965	64122	37685	32983	32006	37121	32982	32116
Солтүстік Қазақстан	66379	56460	51110	34319	29254	25974	32060	27206	25136
Шығыс Қазақстан	138871	126214	116022	70567	63960	58612	68304	62254	57410
Астана қ.ә.	29417	31886	30313	14197	14314	14101	15220	17572	16212
Алматы қ.ә.	98084	107135	96558	48930	50617	44246	49154	56518	52312
Қазақстан Республикасы	1430087	1650796	1419931	726668	819239	706762	703419	831557	713169
Ақмола	61499	65181	57468	31418	34021	29449	30081	31160	28019
Ақтөбе	73711	86923	69017	37190	42317	34312	36521	44606	34705
Алматы	162953	183489	163848	83377	92585	81532	79976	90904	82316
Атырау	50503	54620	46486	25809	27581	23391	24694	27039	23095
Батыс Қазақстан	54797	60034	50489	28069	30314	25509	26728	29720	24980
Жамбыл	102116	98238	84336	51595	48413	41898	50521	49825	42438
Қарағанды	107211	127338	113380	54560	63643	56749	52851	56631	56631
Қостанай	68650	88230	75312	34758	43842	37897	44388	44388	37415
Қызылорда	73430	65166	56483	37306	33487	28860	36124	31679	27623
Маңғыстау	48592	51551	47959	24589	25811	24067	24003	25740	23892

на начало года, человек

	Барлығы Всего				Ерлер Мужчины				Әйелдер Женщины			
	14-18	19-23	24-28	14-18	19-23	24-28	14-18	19-23	24-28	14-18	19-23	24-28
Оңтүстік Қазақстан	270884	252675	206825	137550	125772	102060	133334	126903	104765	Южно-Казахстанская	126903	104765
Павлодар	56840	70050	62856	28970	34794	31025	27870	35256	31831	Павлодарская	35256	31831
Солтүстік Қазақстан	44586	47543	46376	22963	24998	23541	21623	22545	22835	Северо-Казахстанская	22545	22835
Шығыс Қазақстан	109573	133040	113177	56040	66600	57431	53533	66440	55746	Восточно-Казахстанская	66440	55746
Астана қ.ә.	46285	83499	84186	23284	39684	42700	23001	43815	41486	г.а.Астана	43815	41486
Алматы қ.ә.	98457	183219	141733	49190	85377	66341	49267	97842	75392	г.а.Алматы	97842	75392
Қазақстан Республикасы	1363838	1636235	1483212	695527	812402	737320	668311	823833	745892	Республика Казахстан	823833	745892
Ақмола	58886	63220	58666	30126	33057	30271	28760	30163	28395	Ақмолинская	30163	28395
Ақтөбе	71461	88992	72532	36146	43066	35846	35315	45926	36686	Ақтобинская	45926	36686
Алматы	155982	180591	173708	79785	91635	86384	76197	88956	87324	Алматынская	88956	87324
Атырау	47638	54117	48568	24590	27440	24316	23048	26677	24252	Атырауская	26677	24252
Батыс Қазақстан	50728	59632	52430	26070	30393	26368	24658	29239	26062	Западно-Казахстанская	29239	26062
Жамбыл	98611	96442	86917	49919	47927	43169	48692	48515	43748	Жамбылская	48515	43748
Қарағанды	101971	125032	116940	51974	62485	58708	49997	62547	58232	Қарагандинская	62547	58232
Қостанай	63278	85900	77540	32267	42576	39154	31011	43324	38386	Костанайская	43324	38386
Қызылорда	70894	65123	58499	36239	33720	29860	34655	31403	28639	Қызылординская	31403	28639
Маңғыстау	47412	52178	51559	24157	26241	25812	23255	25937	25747	Мангистауская	25937	25747
Оңтүстік Қазақстан	265238	253988	216803	135495	126876	107000	129743	127112	109803	Южно-Казахстанская	127112	109803
Павлодар	53303	67877	65077	27216	33877	32261	26087	34000	32816	Павлодарская	34000	32816
Солтүстік Қазақстан	42125	45788	46558	21587	24148	23764	20538	22794	22794	Северо-Казахстанская	22794	22794
Шығыс Қазақстан	101727	130167	116622	52329	64990	59399	49398	65177	57223	Восточно-Казахстанская	65177	57223
Астана қ.ә.	44212	85609	91902	22400	40206	45504	21812	45403	46398	г.а.Астана	45403	46398
Алматы қ.ә.	90372	181579	148891	45227	83765	69504	45145	97814	79387	г.а.Алматы	97814	79387

2. Некелер мен ажырасулар Браки и разводы

2.1. Жасы мен некелік жағдайы бойынша некелер Браки по возрасту и брачному состоянию

Қазақстан Республикасы Республика Казахстан

адам	оның ішінде некелік жағдайы бойынша в том числе по брачному состоянию										человек				
	Некеле тұрғандар Вступило в брак					ажырасқандар разведенных									
	1999	2009	2010	1999	2009	2010	1999	2009	2010	1999		2009	2010		
	62243	95773	99083	59976	92934	95996	102	184	213	2149	2517	2782	16	138	92
Барлығы	62243	95773	99083	59976	92934	95996	102	184	213	2149	2517	2782	16	138	92
Всего	193	107	78	193	107	77	0	0	0	0	0	0	0	0	1
< 18	4022	3305	3198	4011	3285	3163	1	2	0	7	8	27	3	10	8
18-19	36288	51739	53391	35707	50990	52648	27	86	107	548	583	591	6	80	45
20-24	21740	40622	42416	20065	38552	40108	74	96	106	1594	1926	2164	7	48	38
25-28	71315	114066	118209	68486	110277	114249	212	426	413	2579	3156	3391	38	207	156
Барлығы	2017	1580	1331	2017	1580	1329	0	0	0	0	0	0	0	0	2
< 18	16613	17085	17123	16557	16975	16992	5	27	28	43	35	39	8	48	64
18-19	40975	71351	73974	39910	69921	72550	78	193	178	963	1110	1177	24	127	69
20-24	11710	24050	25781	10002	21801	23378	129	206	207	1573	2011	2175	6	32	21
25-28	71315	114066	118209	68486	110277	114249	212	426	413	2579	3156	3391	38	207	156

Ақмола облысы
Ақмолинская область

адам	оның ішінде некелік жағдайы бойынша в том числе по брачному состоянию										человек
	Некеге тұрғандар Вступили в брак					ең уақытқа некеге тұрмағандар никогда не состоявших в браке					
	1999	2009	2010	1999	2009	2010	1999	2009	2010	1999	

Күйеулер
Женихи

Барлығы Всего	Некелік жағдайын көрсетпегендер			ажырасқандар разведенных			некелік жағдайын көрсетпегендер			некелік жағдайын көрсетпегендер не указавших состояние в браке		
	1999	2009	2010	1999	2009	2010	1999	2009	2010	1999	2009	2010

Қалыңдықтар
Невесты

Барлығы Всего	Тұлпар вдовых			Тұлпар вдовых			Тұлпар вдовых			Тұлпар вдовых		
	1999	2009	2010	1999	2009	2010	1999	2009	2010	1999	2009	2010

Ақтөбе облысы
Ақтөбинская область

адам	оның ішінде некелік жағдайы бойынша в том числе по брачному состоянию										человек
	Некеге тұрғандар Вступили в брак					ең уақытқа некеге тұрмағандар никогда не состоявших в браке					
	1999	2009	2010	1999	2009	2010	1999	2009	2010	1999	

Күйеулер
Женихи

Барлығы Всего	Некелік жағдайын көрсетпегендер			ажырасқандар разведенных			некелік жағдайын көрсетпегендер			некелік жағдайын көрсетпегендер не указавших состояние в браке		
	1999	2009	2010	1999	2009	2010	1999	2009	2010	1999	2009	2010

Қалыңдықтар
Невесты

Барлығы Всего	Тұлпар вдовых			Тұлпар вдовых			Тұлпар вдовых			Тұлпар вдовых		
	1999	2009	2010	1999	2009	2010	1999	2009	2010	1999	2009	2010

Алматы облысы
Алматинская область

адам	оның ішінде некелік жағдайы бойынша в том числе по брачному состоянию										человек
	Некеле тұрғандар Вступило в брак					еш уақытта некеле тұрмағандар никогда не состоявших в браке					
	1999	2009	2010	1999	2009	2010	1999	2009	2010	1999	

Күйеулер
Женихи

Барлығы Всего	Некелік жағдайын көрсетпегендер не указавших состоянии в браке			ажырасқандар разведенных			некелік жағдайын көрсетпегендер не указавших состоянии в браке							
	1999	2009	2010	1999	2009	2010	1999	2009	2010					
6367	10648	11113	6200	10435	10846	9	13	34	158	199	225	0	1	8
< 18	4	10	4	10	6	0	0	0	0	0	0	0	0	0
18-19	349	283	297	348	296	0	0	0	1	0	0	0	0	1
20-24	3527	5557	5858	3487	5773	2	2	19	38	43	61	0	0	5
25-28	2487	4798	4952	2361	4771	7	11	15	119	156	164	0	1	2

Қалыңдықтар
Невесты

Барлығы Всего	Некелік жағдайын көрсетпегендер не указавших состоянии в браке			ажырасқандар разведенных			некелік жағдайын көрсетпегендер не указавших состоянии в браке							
	1999	2009	2010	1999	2009	2010	1999	2009	2010					
7480	13101	13624	7290	12781	13253	14	51	55	176	268	301	0	1	15
< 18	178	176	145	178	144	0	0	0	0	0	0	0	0	1
18-19	1693	1982	1960	1692	1971	0	2	6	1	9	2	0	0	5
20-24	4307	8122	8482	4224	8012	5	20	27	78	89	103	0	1	7
25-28	1302	2821	3037	1196	2622	9	29	22	97	170	196	0	0	2

Қазақстан жастары, 2010

Молодежь Казахстана, 2010

Атырау облысы
Атырауская область

адам	оның ішінде некелік жағдайы бойынша в том числе по брачному состоянию										человек
	Некеле тұрғандар Вступило в брак					еш уақытта некеле тұрмағандар никогда не состоявших в браке					
	1999	2009	2010	1999	2009	2010	1999	2009	2010	1999	

Күйеулер
Женихи

Барлығы Всего	Некелік жағдайын көрсетпегендер не указавших состоянии в браке			ажырасқандар разведенных			некелік жағдайын көрсетпегендер не указавших состоянии в браке							
	1999	2009	2010	1999	2009	2010	1999	2009	2010					
2140	3969	4431	2075	3840	4286	1	13	7	64	113	137	0	3	1
< 18	17	18	16	17	18	0	0	0	0	0	0	0	0	0
18-19	171	275	279	171	273	0	1	0	0	0	0	0	1	0
20-24	1237	2416	2749	1229	2374	0	8	5	8	32	33	0	2	0
25-28	715	1260	1387	658	1175	1	4	2	56	81	104	0	0	1

Қалыңдықтар
Невесты

Барлығы Всего	Некелік жағдайын көрсетпегендер не указавших состоянии в браке			ажырасқандар разведенных			некелік жағдайын көрсетпегендер не указавших состоянии в браке							
	1999	2009	2010	1999	2009	2010	1999	2009	2010					
2542	4470	5007	2488	4348	4870	8	24	13	46	94	119	0	4	5
< 18	97	130	114	97	114	0	0	0	0	0	0	0	0	0
18-19	596	883	1063	596	877	0	4	2	0	0	2	0	2	0
20-24	1411	2701	2989	1395	2654	0	14	3	16	32	40	0	1	2
25-28	438	756	841	400	687	8	6	8	30	62	77	0	1	1

Батыс Қазақстан облысы
Западно-Казахстанская область

адам	оның ішінде некелік жағдайы бойынша в том числе по брачному состоянию										человек			
	Некеге тұрғандар Вступили в брак					еш уақытта некелік тұрмағандар никогда не состоявших в браке		тұлдар вдовых		ажырасқандар разведенных		некелік жағдайын көрсетпегендер не указавших состояние в браке		
	1999	2009	2010	1999	2009	2010	1999	2009	2010	1999		2009	2010	1999

Күйеулер
Женихи

Барлығы	2399	3716	3923	2335	3606	3823	6	4	1	56	106	99	2	0	0
Барлығы	Всего	4	4	4	4	2	2	0	0	0	0	0	0	0	0
< 18	18-19	196	151	143	196	143	0	0	0	0	1	0	0	0	0
20-24	25-28	1458	2163	2223	1440	2199	1	2	1	15	19	23	2	0	0
		741	1398	1555	695	1479	5	2	0	41	86	76	0	0	0

Қалыңдықтар
Невесты

Барлығы	2705	4366	4593	2613	4232	4439	8	20	13	82	114	141	2	0	0
Барлығы	Всего	93	55	55	93	55	0	0	0	0	0	0	0	0	0
< 18	18-19	654	668	630	654	628	0	2	0	0	0	2	0	0	0
20-24	25-28	1668	2787	2891	1531	2837	2	11	9	33	39	45	2	0	0
		390	856	1017	335	774	6	7	4	49	75	94	0	0	0

Жамбыл облысы
Жамбылская область

адам	оның ішінде некелік жағдайы бойынша в том числе по брачному состоянию										человек			
	Некеге тұрғандар Вступили в брак					еш уақытта некелік тұрмағандар никогда не состоявших в браке		тұлдар вдовых		ажырасқандар разведенных		некелік жағдайын көрсетпегендер не указавших состояние в браке		
	1999	2009	2010	1999	2009	2010	1999	2009	2010	1999		2009	2010	1999

Күйеулер
Женихи

Барлығы	3580	5949	5999	3494	5782	5879	9	8	15	77	107	93	0	52	12
Барлығы	Всего	1	3	0	1	3	0	0	0	0	0	0	0	0	0
< 18	18-19	166	186	163	165	163	0	0	0	1	0	0	0	1	0
20-24	25-28	1870	3145	3214	1844	3182	2	4	7	24	36	18	0	31	7
		1543	2615	2622	1484	2534	7	4	8	52	71	75	0	20	5

Қалыңдықтар
Невесты

Барлығы	4217	7460	7474	4137	7262	7365	15	19	19	64	110	67	1	69	23
Барлығы	Всего	51	77	104	51	77	0	0	0	0	0	0	0	0	0
< 18	18-19	875	1332	1442	869	1309	2	4	1	4	2	1	0	17	13
20-24	25-28	2512	4660	4618	2474	4565	8	7	10	29	52	32	1	36	10
		779	1391	1310	743	1311	5	8	8	31	56	34	0	16	0

Қарағанды облысы
Қарагандинская область

адам	оның ішінде некелік жағдайы бойынша в том числе по брачному состоянию										человек
	Некеге тұрғандар Вступили в брак					еш уақытта некеге тұрмағандар никогда не состоявших в браке					
	1999	2009	2010	1999	2009	2010	1999	2009	2010	1999	

Күйеулер
Женихи

Барлығы Всего	Некелік жағдайын көрсетпегендер			ажырасқандар разведенных			некелік жағдайын көрсетпегендер не указавших состояние в браке					
	1999	2009	2010	1999	2009	2010	1999	2009	2010			
5742	7795	7948	7588	14	18	25	272	265	335	0	0	0
< 18	19	13	10	0	0	0	0	0	0	0	0	0
18-19	453	317	291	0	0	0	0	2	1	0	0	0
20-24	3472	4353	4434	3382	4281	4336	9	6	11	81	66	87
25-28	1798	3112	3213	1602	2903	2952	5	12	14	191	197	247

Қалыңдықтар
Невесты

Барлығы Всего	Некелік жағдайын көрсетпегендер			ажырасқандар разведенных			некелік жағдайын көрсетпегендер не указавших состояние в браке					
	1999	2009	2010	1999	2009	2010	1999	2009	2010			
6476	9135	9333	8706	29	43	52	376	386	452	0	0	0
< 18	256	188	166	0	0	0	0	0	0	0	0	0
18-19	1507	1382	1315	0	3	1	6	2	3	0	0	0
20-24	3621	5591	5702	3482	5444	5520	11	20	15	128	127	167
25-28	1092	1974	2150	832	1697	1832	18	20	36	242	257	282

Қостанай облысы
Костанайская область

адам	оның ішінде некелік жағдайы бойынша в том числе по брачному состоянию										человек
	Некеге тұрғандар Вступили в брак					еш уақытта некеге тұрмағандар никогда не состоявших в браке					
	1999	2009	2010	1999	2009	2010	1999	2009	2010	1999	

Күйеулер
Женихи

Барлығы Всего	Некелік жағдайын көрсетпегендер			ажырасқандар разведенных			некелік жағдайын көрсетпегендер не указавших состояние в браке					
	1999	2009	2010	1999	2009	2010	1999	2009	2010			
4247	4399	4454	4056	4230	4267	4267	5	9	10	185	160	177
< 18	20	4	1	20	4	1	0	0	0	0	0	0
18-19	414	185	148	414	185	148	0	0	0	0	0	0
20-24	2625	2571	2451	2576	2530	2412	0	3	5	49	38	34
25-28	1188	1639	1854	1046	1511	1706	5	6	5	136	122	143

Қалыңдықтар
Невесты

Барлығы Всего	Некелік жағдайын көрсетпегендер			ажырасқандар разведенных			некелік жағдайын көрсетпегендер не указавших состояние в браке					
	1999	2009	2010	1999	2009	2010	1999	2009	2010			
4707	5034	5175	4439	4796	4919	4919	10	24	19	254	213	237
< 18	231	92	80	231	92	80	0	0	0	0	0	0
18-19	1348	701	693	1345	697	690	0	2	0	3	2	3
20-24	2483	3207	3173	2379	3132	3086	4	11	7	96	63	80
25-28	645	1034	1229	484	875	1063	6	11	12	155	148	154

Қызылорда облысы
Қызылординская область

адам	оның ішінде некелік жағдай бойынша в том числе по брачному состоянию										человек
	Некеге тұрғандар Вступили в брак					еш уақытта некеге тұрмағандар никогда не состоявших в браке					
	1999	2009	2010	1999	2009	2010	1999	2009	2010	1999	

Күйеулер
Женихи

Барлығы Всего	Некелік жағдайын көрсетпегендер			ажырасқандар разведенных			некелік жағдайын көрсетпегендер не указавших состояние в браке							
	1999	2009	2010	1999	2009	2010	1999	2009	2010					
2887	4122	4526	2822	4016	4451	4	7	4	61	91	66	0	8	5
< 18	4	3	4	2	3	0	0	0	0	0	0	0	0	0
18-19	112	134	112	126	130	0	0	0	0	1	1	0	2	3
20-24	1625	2117	2379	1612	2092	1	3	1	12	19	14	0	3	1
25-28	1146	1874	2010	1094	1796	3	4	3	49	71	51	0	3	1

Қалыңдықтар
Невесты

Барлығы Всего	Некелік жағдайын көрсетпегендер			ажырасқандар разведенных			некелік жағдайын көрсетпегендер не указавших состояние в браке							
	1999	2009	2010	1999	2009	2010	1999	2009	2010					
3412	5154	5599	3353	5039	5461	11	16	18	47	89	111	1	10	9
< 18	22	32	22	32	34	0	0	0	0	0	0	0	0	0
18-19	687	655	720	686	707	0	1	4	1	0	4	0	7	5
20-24	2176	3403	3666	2157	3367	5	6	7	13	27	37	1	3	3
25-28	527	1064	1179	488	993	6	9	7	33	62	70	0	0	1

Маңғыстау облысы
Мангистауская область

адам	оның ішінде некелік жағдай бойынша в том числе по брачному состоянию										человек
	Некеге тұрғандар Вступили в брак					еш уақытта некеге тұрмағандар никогда не состоявших в браке					
	1999	2009	2010	1999	2009	2010	1999	2009	2010	1999	

Күйеулер
Женихи

Барлығы Всего	Некелік жағдайын көрсетпегендер			ажырасқандар разведенных			некелік жағдайын көрсетпегендер не указавших состояние в браке							
	1999	2009	2010	1999	2009	2010	1999	2009	2010					
1714	3700	4200	1663	3599	4071	2	11	18	47	88	100	2	2	11
< 18	10	4	12	4	11	0	0	0	0	0	0	0	0	1
18-19	148	237	309	147	307	0	0	0	0	0	1	1	0	1
20-24	982	2164	2416	969	2130	0	7	11	12	26	24	1	1	6
25-28	574	1295	1463	537	1228	2	4	7	35	62	75	0	1	3

Қалыңдықтар
Невесты

Барлығы Всего	Некелік жағдайын көрсетпегендер			ажырасқандар разведенных			некелік жағдайын көрсетпегендер не указавших состояние в браке							
	1999	2009	2010	1999	2009	2010	1999	2009	2010					
1923	4186	4728	1852	4069	4599	10	10	17	58	98	85	3	9	27
< 18	49	114	97	49	114	0	0	0	0	0	0	0	0	1
18-19	485	811	978	483	808	1	0	4	0	0	1	1	3	8
20-24	1075	2460	2757	1051	2414	5	5	7	17	35	32	2	6	13
25-28	314	801	896	269	733	4	5	6	41	63	52	0	0	5

**Оңтүстік Қазақстан облысы
Южно-Казахстанская область**

адам	оның ішінде некелік жағдайы бойынша в том числе по брачному состоянию										человек
	Некеге тұрғандар Вступили в брак					еш уақытта некелік тұрмағандар никогда не состоявших в браке					
	1999	2009	2010	1999	2009	2010	1999	2009	2010	1999	

**Күйеулер
Женихи**

Барлығы Всего	Некеге тұрғандар Вступили в брак			еш уақытта некелік тұрмағандар никогда не состоявших в браке			Тұлпар вдовых			ажырасқандар разведенных			некелік жағдайын көрсетпегендер не указавших состояние в браке		
	1999	2009	2010	1999	2009	2010	1999	2009	2010	1999	2009	2010	1999	2009	2010

**Қалыңдықтар
Невесты**

Барлығы Всего	Некеге тұрғандар Вступили в брак			еш уақытта некелік тұрмағандар никогда не состоявших в браке			Тұлпар вдовых			ажырасқандар разведенных			некелік жағдайын көрсетпегендер не указавших состояние в браке		
	1999	2009	2010	1999	2009	2010	1999	2009	2010	1999	2009	2010	1999	2009	2010

**Павлодар облысы
Павлодарская область**

адам	оның ішінде некелік жағдайы бойынша в том числе по брачному состоянию										человек
	Некеге тұрғандар Вступили в брак					еш уақытта некелік тұрмағандар никогда не состоявших в браке					
	1999	2009	2010	1999	2009	2010	1999	2009	2010	1999	

**Күйеулер
Женихи**

Барлығы Всего	Некеге тұрғандар Вступили в брак			еш уақытта некелік тұрмағандар никогда не состоявших в браке			Тұлпар вдовых			ажырасқандар разведенных			некелік жағдайын көрсетпегендер не указавших состояние в браке		
	1999	2009	2010	1999	2009	2010	1999	2009	2010	1999	2009	2010	1999	2009	2010

**Қалыңдықтар
Невесты**

Барлығы Всего	Некеге тұрғандар Вступили в брак			еш уақытта некелік тұрмағандар никогда не состоявших в браке			Тұлпар вдовых			ажырасқандар разведенных			некелік жағдайын көрсетпегендер не указавших состояние в браке		
	1999	2009	2010	1999	2009	2010	1999	2009	2010	1999	2009	2010	1999	2009	2010

Солтүстік Қазақстан облысы
Северо-Казакстанская область

адам	оның ішінде некелік жағдай бойынша в том числе по брачному состоянию										человек
	Некеге тұрғандар Вступили в брак					еш уақытта некеге тұрмағандар никогда не состоявших в браке					
	1999	2009	2010	1999	2009	2010	1999	2009	2010	1999	

Күйеулер
Женихи

Барлығы Всего	Некелік жағдайы не көрсетілгендер не указавших состояние в браке			Тұлпар вдовых			ажырасқандар разведенных			некелік жағдайы көрсетілгендер не указавших состояние в браке		
	1999	2009	2010	1999	2009	2010	1999	2009	2010	1999	2009	2010
2794	3048	3075	2681	2950	2964	5	4	3	108	94	108	0
< 18	8	4	8	4	1	0	0	0	0	0	0	0
18-19	232	130	231	130	121	0	0	0	1	0	0	0
20-24	1777	1746	1763	1740	1719	1	4	3	36	23	30	0
25-28	777	1168	1190	702	1097	4	0	0	71	71	78	0

Қалыңдықтар
Невесты

Барлығы Всего	Некелік жағдайы не көрсетілгендер не указавших состояние в браке			Тұлпар вдовых			ажырасқандар разведенных			некелік жағдайы көрсетілгендер не указавших состояние в браке		
	1999	2009	2010	1999	2009	2010	1999	2009	2010	1999	2009	2010
3109	3521	3516	2971	3352	3371	13	18	10	125	151	135	0
< 18	126	56	47	56	47	0	0	0	0	0	0	0
18-19	882	552	501	880	500	0	0	0	2	1	1	0
20-24	1712	2143	2155	1645	2080	5	8	4	62	55	45	0
25-28	389	770	813	320	665	8	10	6	61	95	89	0

Шығыс Қазақстан облысы
Восточно-Казакстанская область

адам	оның ішінде некелік жағдай бойынша в том числе по брачному состоянию										человек
	Некеге тұрғандар Вступили в брак					еш уақытта некеге тұрмағандар никогда не состоявших в браке					
	1999	2009	2010	1999	2009	2010	1999	2009	2010	1999	

Күйеулер
Женихи

Барлығы Всего	Некелік жағдайы не көрсетілгендер не указавших состояние в браке			Тұлпар вдовых			ажырасқандар разведенных			некелік жағдайы көрсетілгендер не указавших состояние в браке		
	1999	2009	2010	1999	2009	2010	1999	2009	2010	1999	2009	2010
5968	7698	7408	5679	7429	7130	8	20	21	279	244	255	2
< 18	31	8	31	8	2	0	0	0	0	0	0	0
18-19	443	288	224	442	286	0	0	0	1	1	0	0
20-24	3543	4148	3982	3467	4086	2	12	11	73	48	64	1
25-28	1951	3254	3200	1739	3049	6	8	10	205	195	191	2

Қалыңдықтар
Невесты

Барлығы Всего	Некелік жағдайы не көрсетілгендер не указавших состояние в браке			Тұлпар вдовых			ажырасқандар разведенных			некелік жағдайы көрсетілгендер не указавших состояние в браке		
	1999	2009	2010	1999	2009	2010	1999	2009	2010	1999	2009	2010
6755	9017	8699	6397	8590	8298	23	50	48	332	371	353	3
< 18	252	123	94	252	123	94	0	0	0	0	0	0
18-19	1570	1168	1025	1565	1164	1016	1	3	5	1	6	0
20-24	3792	5585	5516	3648	5427	5384	10	22	131	134	113	3
25-28	1141	2141	2064	932	1876	1804	13	27	196	236	234	0

**Астана қ.ә.
г.а.Астана**

адам	оның ішінде некелік жағдай бойынша в том числе по брачному состоянию										человек															
	Некеле тұрғандар Вступило в брак					ең уақытқа некеле тұрмағандар никогда не состоявших в браке						тұлпар вдовых					ажырасқандар разведенных					некелік жағдайын көрсетпегендер не указавших состояние в браке				
	1999	2009	2010	1999	2009	2010	1999	2009	2010	1999		2009	2010	1999	2009	2010	1999	2009	2010	1999	2009	2010				

**Күйеулер
Женихи**

Барлығы	1277	4355	4794	1212	4184	4606	1	5	9	64	160	165	0	0	0	6	14
Барлығы	1277	4355	4794	1212	4184	4606	1	5	9	64	160	165	0	0	0	6	14
Барлығы	4	3	5	4	3	5	0	0	0	0	0	0	0	0	0	0	0
< 18	4	3	5	4	3	5	0	0	0	0	0	0	0	0	0	0	0
18-19	78	85	117	78	84	115	0	0	0	0	0	0	0	0	0	1	2
20-24	766	2109	2227	750	2076	2184	0	3	5	16	25	31	0	0	0	5	7
25-28	429	2158	2445	380	2021	2302	1	2	4	48	135	134	0	0	0	0	5

**Қалыңдықтар
Невесты**

Барлығы	1477	5230	5768	1382	5024	5526	6	9	25	89	181	205	0	0	0	16	12
Барлығы	1477	5230	5768	1382	5024	5526	6	9	25	89	181	205	0	0	0	16	12
Барлығы	37	36	39	37	36	39	0	0	0	0	0	0	0	0	0	0	0
< 18	37	36	39	37	36	39	0	0	0	0	0	0	0	0	0	0	0
18-19	246	464	455	246	460	447	0	0	2	0	2	2	0	0	0	2	4
20-24	864	3169	3531	838	3093	3445	0	6	12	26	60	69	0	0	0	10	5
25-28	330	1561	1743	261	1435	1595	6	3	11	63	119	134	0	0	0	4	3

**Алматы қ.ә.
г.а.Алматы**

адам	оның ішінде некелік жағдай бойынша в том числе по брачному состоянию										человек															
	Некеле тұрғандар Вступило в брак					ең уақытқа некеле тұрмағандар никогда не состоявших в браке						тұлпар вдовых					ажырасқандар разведенных					некелік жағдайын көрсетпегендер не указавших состояние в браке				
	1999	2009	2010	1999	2009	2010	1999	2009	2010	1999		2009	2010	1999	2009	2010	1999	2009	2010	1999	2009	2010				

**Күйеулер
Женихи**

Барлығы	4764	7844	7911	4493	7494	7506	2	15	20	264	335	385	5	0	0	0	0
Барлығы	4764	7844	7911	4493	7494	7506	2	15	20	264	335	385	5	0	0	0	0
Барлығы	12	9	8	12	9	8	0	0	0	0	0	0	0	0	0	0	0
< 18	12	9	8	12	9	8	0	0	0	0	0	0	0	0	0	0	0
18-19	222	196	161	220	196	139	0	0	0	0	0	22	0	0	0	0	0
20-24	2591	3859	3802	2535	3784	3737	0	7	9	55	68	56	1	0	0	0	0
25-28	1939	3780	3940	1726	3505	3622	2	8	11	209	267	307	2	0	0	0	0

**Қалыңдықтар
Невесты**

Барлығы	5713	9519	9688	5315	9083	9177	18	37	24	368	399	487	12	0	0	0	0
Барлығы	5713	9519	9688	5315	9083	9177	18	37	24	368	399	487	12	0	0	0	0
Барлығы	126	99	75	126	99	75	0	0	0	0	0	0	0	0	0	0	0
< 18	126	99	75	126	99	75	0	0	0	0	0	0	0	0	0	0	0
18-19	918	867	792	910	861	789	1	1	2	4	5	1	3	0	0	0	0
20-24	3235	5665	5780	3104	5523	5616	6	14	11	120	128	153	5	0	0	0	0
25-28	1434	2888	3041	1175	2600	2697	11	22	11	244	266	333	4	0	0	0	0

2.2. Бұрынғы жұбайлардың жасына қарай ажырасулар Разводы по возрасту бывших супругов

Жалғасы

Продолжение

Қазақстан Республикасы Республика Казахстан							адам	человек						
	Ерлер Мужчины			Әйелдер Женщины				Ерлер Мужчины			Әйелдер Женщины			
	1999	2009	2010	1999	2009	2010		1999	2009	2010	1999	2009	2010	
Қазақстан Республикасы	6517	9219	9515	9559	13913	14362	Республика Казахстан							
Барлығы, жас:							Возраст, лет:							
< 18	0	0	0	9	5	9	< 18							
18 -19	49	46	41	289	293	304	18 -19							
20 - 24	2090	2770	2825	4264	5902	6004	20 - 24							
25 - 28	4378	6403	6649	4997	7713	8045	25 - 28							
Ақмола	334	424	429	478	627	668	Ақмолинская							
< 18	0	0	0	1	1	0	< 18							
18 -19	2	3	1	14	15	18	18 -19							
20 - 24	107	145	137	227	263	300	20 - 24							
25 - 28	225	276	291	236	348	350	25 - 28							
Ақтөбе	266	505	484	413	711	671	Ақтөбинская							
< 18	0	0	0	0	0	0	< 18							
18 -19	1	1	2	9	12	13	18 -19							
20 - 24	84	156	127	179	310	302	20 - 24							
25 - 28	181	348	355	225	389	356	25 - 28							
Алматы	543	801	906	778	1306	1422	Алматынская							
< 18	0	0	0	1	0	0	< 18							
18 -19	13	5	5	30	31	19	18 -19							
20 - 24	171	232	270	364	570	596	20 - 24							
25 - 28	359	564	631	383	705	807	25 - 28							
Атырау	124	318	363	217	444	503	Атырауская							
< 18	0	0	0	0	0	0	< 18							
18 -19	0	5	2	2	11	19	18 -19							
20 - 24	39	101	120	84	206	218	20 - 24							
25 - 28	85	212	241	131	227	266	25 - 28							
Батыс -Қазақстан	187	362	354	300	553	555	Западно-Казахстанская							
< 18	0	0	0	1	0	0	< 18							
18 -19	0	0	0	5	3	11	18 -19							
20 - 24	58	112	95	126	244	221	20 - 24							
25 - 28	129	250	259	168	306	323	25 - 28							
Жамбыл	289	330	364	439	537	631	Жамбылская							
< 18	0	0	0	0	0	1	< 18							
18 -19	4	0	1	13	9	11	18 -19							
20 - 24	71	98	96	182	242	264	20 - 24							
25 - 28	214	232	267	244	286	355	25 - 28							
Қарағанды	771	1015	1034	1095	1493	1511	Қарағандинская							
< 18	0	0	0	2	0	1	< 18							
18 -19	5	6	4	27	31	41	18 -19							
20 - 24	269	299	315	478	626	623	20 - 24							
25 - 28	497	710	715	588	836	846	25 - 28							
Қостанай	582	710	658	802	1001	955	Қостанайская							
< 18	0	0	0	2	1	1	< 18							
18 -19	8	3	6	38	22	22	18 -19							
20 - 24	200	215	202	370	457	414	20 - 24							
25 - 28	374	492	450	392	521	518	25 - 28							
Қызылорда	183	308	337	318	509	549	Қызылординская							
< 18	0	0	0	0	0	1	< 18							
18 -19	0	1	0	0	6	10	18 -19							
20 - 24	43	86	93	125	229	217	20 - 24							
25 - 28	140	221	244	193	274	321	25 - 28							

	Ерлер Мужчины			Әйелдер Женщины			
	1999	2009	2010	1999	2009	2010	
Маңғыстау	199	289	287	287	402	417	Мангистауская
< 18	0	0	0	0	0	0	< 18
18 -19	1	6	1	8	17	19	18 -19
20 - 24	69	96	85	133	172	173	20 - 24
25 - 28	129	187	201	146	213	225	25 - 28
Оңтүстік Қазақстан	380	583	728	601	988	1164	Южно-Казахстанская
< 18	0	0	0	0	1	1	< 18
18 -19	2	1	4	9	25	18	18 -19
20 - 24	103	172	200	260	437	508	20 - 24
25 - 28	275	410	524	332	525	637	25 - 28
Павлодар	523	657	586	743	950	858	Павлодарская
< 18	0	0	0	0	0	0	< 18
18 -19	3	3	3	31	18	16	18 -19
20 - 24	186	200	187	356	416	391	20 - 24
25 - 28	334	454	396	356	516	451	25 - 28
Солтүстік Қазақстан	309	394	428	432	581	627	Северо-Казахстанская
< 18	0	0	0	0	0	0	< 18
18 -19	1	2	3	13	16	14	18 -19
20 - 24	103	125	135	218	237	269	20 - 24
25 - 28	205	267	290	201	328	344	25 - 28
Шығыс Қазақстан	885	942	902	1285	1456	1394	Восточно-Казахстанская
< 18	0	0	0	0	1	2	< 18
18 -19	3	6	5	39	34	28	18 -19
20 - 24	299	282	266	572	599	567	20 - 24
25 - 28	583	654	631	674	822	797	25 - 28
Астана қ.ә.	181	446	465	268	701	702	г.Астана
< 18	0	0	0	0	0	2	< 18
18 -19	1	0	1	6	7	11	18 -19
20 - 24	45	112	125	108	259	250	20 - 24
25 - 28	135	334	339	154	435	439	25 - 28
Алматы қ.ә.	761	1135	1190	1103	1654	1735	г.Алматы
< 18	0	0	0	2	1	0	< 18
18 -19	5	4	3	45	36	34	18 -19
20 - 24	243	339	372	482	635	691	20 - 24
25 - 28	513	792	815	574	982	1010	25 - 28

3. Туу көрсеткіштері Показатели рождаемости

3.1. Анасының жасына қарай туғандар Родившиеся по возрасту матери

Анасының жасы	Туғандар, адам Родившиеся, человек			Туғандардың үлес салмағы,% Удельный вес родившихся, %			Возраст матери
	1999	2009	2010	1999	2009	2010	
Барлық жастар Вся молодежь							
Барлығы	153971	230411	233059	100	100	100	Всего
соның ішінде:							в том числе:
20- дан жас	22883	21996	20374	14,9	9,6	8,7	моложе 20 лет
20-24	82509	121726	121249	53,6	52,8	52,0	20-24
25-28	48579	86689	91436	31,5	37,6	39,3	25-28
Қала жастары Городская молодежь							
Барлығы	78220	126742	128270	100	100	100	Всего
соның ішінде:							в том числе:
20- дан жас	11745	11428	10250	15,0	9,0	8,0	моложе 20 лет
20-24	41357	65830	65515	52,9	51,9	51,1	20-24
25-28	25118	49484	52505	32,1	39,1	40,9	25-28
Ауыл жастары Сельская молодежь							
Барлығы	75751	103669	104789	100	100	100	Всего
соның ішінде:							в том числе:
20- дан жас	11138	10568	10124	14,7	10,2	9,7	моложе 20 лет
20-24	41152	55896	55734	54,3	53,9	53,2	20-24
25-28	23461	37205	38931	31,0	35,9	37,1	25-28

3.2. Анасының жасына және туу кезектілігіне қарай туғандар Родившиеся по возрасту матери и очередности рождения

Қазақстан Республикасы Республика Казахстан

Адам	опардан: туу кезектілігіне қарай из них: по очередности рождения												человек											
	Туғандар Родившиеся		бірінші первыми		екінші вторыми		үшінші третьими		төртінші четвертыми		бесінші және одан жоғары пятьми и выше			көрсетілмеген не указано										
	1999	2009	2010	1999	2009	2010	1999	2009	2010	1999	2009	2010			1999	2009	2010							
Барлығы	153971	230411	233059	85392	128432	125721	47412	70603	73390	15921	23477	25454	4195	6346	6941	786	1287	1480	265	266	73			
Всего																								
соның ішінде:																								
< 20	22883	21996	20374	20918	20039	18395	1909	1907	1941	34	21	27	2	0	3	1	0	0	0	19	29	8		
20-24	82509	121726	121249	49619	77953	76014	26164	36082	37105	5780	6645	7161	730	818	843	78	96	85	138	132	41	41		
25-28	48579	86689	91436	14855	30440	31312	19339	32614	34344	10107	16811	18266	3463	5528	6095	707	1191	1395	108	105	24	24		
Барлығы	78220	126742	128270	48962	76574	75094	22550	38445	40333	5331	9345	10393	1026	1842	2050	187	321	358	164	215	42	42		
Всего																								
соның ішінде:																								
< 20	11745	11428	10250	10983	10471	9370	745	929	862	6	8	15	0	0	0	1	0	0	0	10	20	3	3	
20-24	41357	65830	65515	28267	45567	44402	11090	17547	18168	1725	2321	2632	169	262	260	20	27	29	86	106	24	24	24	
25-28	25118	49484	52505	9712	20536	21322	10715	19969	21303	3600	7016	7746	857	1580	1790	166	294	329	68	89	15	15	15	
Барлығы	75751	103669	104789	36430	51858	50627	24862	32158	33057	10590	14132	15061	3169	4504	4891	599	966	1122	101	51	51	31	31	
Всего																								
соның ішінде:																								
< 20	11138	10568	10124	9935	9568	9025	1164	978	1079	28	13	12	2	0	3	0	0	0	0	9	9	5	5	
20-24	41152	55896	55734	21352	32386	31612	15074	18535	18937	4055	4324	4529	561	556	583	58	69	56	52	26	17	17	17	
25-28	23461	37205	38931	5143	9804	9990	8624	12645	13041	6507	9795	10520	2606	3948	4305	541	897	1066	40	16	9	9	9	

Ақмола облысы

Ақмолинская область

Адамның жасы Возраст матери	Туғандар Родившиеся		опардан: туу кезектілігіне қарай из них: по очередности рождения										человек										
	1999	2009	2010	бірінші первыми		екінші вторыми		үшінші третьими		төртінші четвертыми		бесінші және одан жоғары пятьми и выше		көрсетілмеген не указано									
				1999	2009	2010	1999	2009	2010	1999	2009	2010		1999	2009	2010	1999	2009	2010				
Барлығы	7241	8500	7983	4367	5953	5235	2215	1952	2143	501	423	488	117	103	89	35	22	15	6	47	13		
Барлығы соның ішінде: в том числе:																							
<20	1476	1132	996	1342	1072	927	133	50	65	0	0	2	0	0	0	0	0	0	0	1	10	2	
20-24	3649	4416	4098	2340	3323	2974	1098	923	973	176	123	128	26	21	14	6	5	1	3	21	8	8	
25-28	2116	2952	2889	685	1558	1334	984	979	1105	325	300	358	91	82	75	29	17	14	2	16	3	3	
	Қала жастары																						
	Городская молодежь																						
Барлығы	3095	4596	4325	2143	3579	3044	803	828	1053	120	123	185	22	21	34	7	7	3	0	38	6	6	
Барлығы соның ішінде: в том числе:																							
<20	561	525	430	528	505	410	33	12	20	0	0	0	0	0	0	0	0	0	0	0	0	8	0
20-24	1560	2410	2234	1198	1993	1737	324	357	442	37	36	47	1	6	5	0	1	0	0	0	17	3	3
25-28	974	1661	1661	417	1081	897	446	459	591	83	87	138	21	15	29	7	6	3	0	13	3	3	3
	Ауыл жастары																						
	Сельская молодежь																						
Барлығы	4146	3904	3658	2224	2374	2191	1412	1124	1090	381	300	303	95	82	55	28	15	12	6	9	7	7	7
Барлығы соның ішінде: в том числе:																							
<20	915	607	566	814	567	517	100	38	45	0	0	2	0	0	0	0	0	0	0	1	2	2	2
20-24	2089	2006	1864	1142	1330	1237	774	566	531	139	87	81	25	15	9	6	4	1	3	4	5	5	5
25-28	1142	1291	1228	268	477	437	538	520	514	242	213	220	70	67	46	22	11	11	2	3	0	0	0

Қазақстан жастары, 2010

Молодежь Казахстана, 2010

Ақтөбе облысы
Ақтөбинская область

Адамның жасы Возраст матери	Туғандар Родившиеся		опардан: туу кезектілігіне қарай из них: по очередности рождения										человек											
	1999	2009	2010	бірінші первыми		екінші вторыми		үшінші третьими		төртінші четвертыми		бесінші және одан жоғары пятьми и выше		көрсетілмеген не указано										
				1999	2009	2010	1999	2009	2010	1999	2009	2010		1999	2009	2010	1999	2009	2010					
Барлығы	6431	10571	10751	3497	5959	5751	2019	3584	3757	641	831	1014	159	170	204	46	27	25	69	0	0	0		
Барлығы соның ішінде: в том числе:																								
<20	847	936	855	767	848	765	70	87	87	4	1	3	0	0	0	0	0	0	0	6	0	0	0	
20-24	3452	5634	5650	2121	3731	3609	1050	1686	1762	206	196	255	28	20	22	5	1	2	42	0	0	0	0	
25-28	2132	4001	4246	609	1380	1377	899	1811	1908	431	634	756	131	150	182	41	26	23	21	0	0	0	0	
	Қала жастары																							
	Городская молодежь																							
Барлығы	3275	6611	6676	2023	3950	3777	969	2218	2314	199	382	493	29	56	83	9	5	9	46	0	0	0	0	
Барлығы соның ішінде: в том числе:																								
<20	440	541	492	417	494	447	19	46	42	0	1	3	0	0	0	0	0	0	0	4	0	0	0	
20-24	1728	3563	3478	1206	2491	2338	438	976	1011	51	89	120	4	7	8	1	0	1	28	0	0	0	0	
25-28	1107	2507	2706	400	965	992	512	1196	1261	148	292	370	25	49	75	8	5	8	14	0	0	0	0	
	Ауыл жастары																							
	Сельская молодежь																							
Барлығы	3156	3960	4075	1474	2009	1974	1050	1366	1443	442	449	521	130	114	121	37	22	16	23	0	0	0	0	
Барлығы соның ішінде: в том числе:																								
<20	407	395	363	350	354	318	51	41	45	4	0	0	0	0	0	0	0	0	0	2	0	0	0	
20-24	1724	2071	2172	915	1240	1271	612	710	751	155	107	135	24	13	14	4	1	1	14	0	0	0	0	
25-28	1025	1494	1540	209	415	385	387	615	647	283	342	386	106	101	107	33	21	15	7	0	0	0	0	

Алматы облысы
Алматинская область

Адам	опардан туу кезектілігіне қарай из них: по очередности рождения												человек									
	Туғандар Родившиеся		бірінші первыми		екінші вторыми		үшінші третьими		төртінші четвертыми		бесінші және одан жоғары пятьми и выше											
	1999	2009	2010	1999	2009	2010	1999	2009	2010	1999	2009	2010		1999	2009	2010						
Анасының жасы																						
Возраст матери																						
Барлығы	16218	23091	22467	9322	12379	11031	5125	7513	8011	1400	2598	2758	281	508	559	55	93	106	35	0	2	
Всего																						
соның ішінде:																						
в том числе:																						
<20	2561	2437	2121	2358	2207	1873	196	225	242	1	5	4	0	0	1	0	0	0	0	6	0	1
20-24	8577	12217	11651	5341	7529	6705	2716	3918	4158	456	705	723	39	58	58	6	7	6	19	0	1	
25-28	5080	8437	8695	1623	2643	2453	2213	3370	3611	943	1888	2031	242	450	500	49	86	100	10	0	0	
Барлығы	4896	5971	6073	3074	3430	3150	1497	1938	2211	271	502	602	36	87	93	9	14	17	9	0	0	
Всего																						
соның ішінде:																						
в том числе:																						
<20	836	635	543	792	572	477	43	61	65	0	2	1	0	0	0	0	0	0	1	0	0	
20-24	2494	3067	3115	1689	2033	1914	709	925	1047	83	102	143	5	5	9	4	2	2	4	0	0	
25-28	1566	2269	2415	593	825	759	745	952	1099	188	398	458	31	82	84	5	12	15	4	0	0	
Барлығы	11322	17120	16394	6248	8949	7881	3628	5575	5800	1129	2096	2156	245	421	466	46	79	89	26	0	2	
Всего																						
соның ішінде:																						
в том числе:																						
<20	1725	1802	1578	1566	1635	1396	153	164	177	1	3	3	0	0	1	0	0	0	5	0	1	
20-24	6083	9150	8536	3652	5496	4791	2007	2983	3111	373	603	580	34	53	49	2	5	4	15	0	1	
25-28	3514	6188	6280	1030	1818	1694	1488	2418	2512	755	1490	1573	211	368	416	44	74	85	6	0	0	

Атырау облысы
Атырауская область

Адам	опардан туу кезектілігіне қарай из них: по очередности рождения												человек								
	Туғандар Родившиеся		бірінші первыми		екінші вторыми		үшінші третьими		төртінші четвертыми		бесінші және одан жоғары пятьми и выше										
	1999	2009	2010	1999	2009	2010	1999	2009	2010	1999	2009	2010		1999	2009	2010					
Анасының жасы																					
Возраст матери																					
Барлығы	5268	9110	9427	2875	4629	4607	1653	3211	3299	575	1036	1223	137	194	252	27	35	41	1	5	5
Всего																					
соның ішінде:																					
в том числе:																					
<20	751	1072	1028	672	932	907	79	136	116	0	2	4	0	0	0	0	0	0	0	2	1
20-24	2794	4858	5067	1692	2802	2827	895	1725	1854	181	300	343	24	26	36	1	2	4	1	3	3
25-28	1723	3180	3332	511	895	873	679	1350	1329	394	734	876	113	168	216	26	33	37	0	0	1
Барлығы	3103	4839	4984	1780	2569	2561	964	1704	1764	291	473	549	55	74	89	12	14	18	1	5	3
Всего																					
соның ішінде:																					
в том числе:																					
<20	502	584	532	451	504	468	51	77	59	0	1	4	0	0	0	0	0	0	0	2	1
20-24	1618	2544	2660	1011	1528	1562	508	861	934	87	136	142	10	16	17	1	0	3	1	3	2
25-28	983	1711	1792	318	537	531	405	766	771	204	336	403	45	58	72	11	14	15	0	0	0
Барлығы	2165	4271	4443	1095	2060	2046	689	1507	1535	284	563	674	82	120	163	15	21	23	0	0	2
Всего																					
соның ішінде:																					
в том числе:																					
<20	249	488	496	221	428	439	28	59	57	0	1	0	0	0	0	0	0	0	0	0	0
20-24	1176	2314	2407	681	1274	1265	387	864	920	94	164	201	14	10	19	0	2	1	0	0	1
25-28	740	1469	1540	193	358	342	274	584	558	190	398	473	68	110	144	15	19	22	0	0	1

**Батыс Қазақстан облысы
Западно - Казахская область**

адам человек

Анасының жасы Возраст матери	Туғандар Родившиеся		олардан: туу кезектілігіне қарай из них: по очередности рождения																				
			бірінші первыми		екінші вторыми		үшінші третьими		төртінші четвертыми		бесінші және одан жоғары пятыми и выше		көрсетілмеген не указано										
	1999	2009	2010	1999	2009	2010	1999	2009	2010	1999	2009	2010	1999	2009	2010								
Барлығы	5273	7742	7666	3223	4761	4563	1575	2383	2490	332	501	497	103	89	98	21	8	18	19	0	0		
Барлығы	Барлық жастар																						
Барлығы	Вся молодежь																						
соның ішінде:																							
в том числе:																							
<20	883	813	705	827	756	664	56	57	41	0	0	0	0	0	0	0	0	0	0	0	0	0	
20-24	2795	4130	4055	1881	2940	2798	787	1071	1108	106	111	139	17	8	10	1	0	0	0	3	0	0	
25-28	1595	2799	2906	515	1065	1101	732	1255	1341	226	390	358	86	81	88	20	8	18	16	0	0	0	
Барлығы	1882	4089	4208	1360	2738	2654	467	1171	1324	44	153	195	6	25	30	0	2	5	5	0	0	0	
Барлығы	Городская молодежь																						
соның ішінде:																							
в том числе:																							
<20	346	422	371	332	391	356	14	31	15	0	0	0	0	0	0	0	0	0	0	0	0	0	0
20-24	979	2205	2177	780	1669	1590	186	499	539	13	32	45	0	5	3	0	0	0	0	0	0	0	0
25-28	557	1462	1660	248	678	708	267	641	770	31	121	150	6	20	27	0	2	5	5	0	0	0	0
Барлығы	3391	3653	3458	1863	2023	1909	1108	1212	1166	288	348	302	97	64	68	21	6	13	14	0	0	0	0
Барлығы	Сельская молодежь																						
соның ішінде:																							
в том числе:																							
<20	537	391	334	495	365	308	42	26	26	0	0	0	0	0	0	0	0	0	0	0	0	0	0
20-24	1816	1925	1878	1101	1271	1208	601	572	569	93	79	94	17	3	7	1	0	0	3	0	0	0	0
25-28	1038	1337	1246	287	387	393	465	614	571	195	269	208	80	61	61	20	6	13	11	0	0	0	0

Қазақстан жастары, 2010

Молодежь Казахстана, 2010

**Жамбыл облысы
Жамбылская область**

адам человек

Анасының жасы Возраст матери	Туғандар Родившиеся		олардан: туу кезектілігіне қарай из них: по очередности рождения																			
			бірінші первыми		екінші вторыми		үшінші третьими		төртінші четвертыми		бесінші және одан жоғары пятыми и выше		көрсетілмеген не указано									
	1999	2009	2010	1999	2009	2010	1999	2009	2010	1999	2009	2010	1999	2009	2010							
Барлығы	11347	17517	17487	5731	8760	8516	3785	5679	5587	1448	2316	2479	335	632	751	46	112	151	2	18	3	
Барлығы	Барлық жастар																					
Барлығы	Вся молодежь																					
соның ішінде:																						
в том числе:																						
<20	1493	1886	1778	1284	1659	1565	208	224	211	0	1	2	0	0	0	1	0	0	0	0	2	0
20-24	6002	9443	9308	3314	5389	5145	2108	3203	3248	511	741	777	60	88	123	8	10	13	1	12	2	0
25-28	3852	6188	6401	1133	1712	1806	1469	2252	2128	937	1574	1700	275	544	628	37	102	138	1	4	1	0
Барлығы	4246	6584	6532	2430	3587	3397	1395	2216	2217	359	650	726	55	112	160	7	12	29	0	7	3	0
Барлығы	Городская молодежь																					
соның ішінде:																						
в том числе:																						
<20	559	650	564	499	578	502	59	72	62	0	0	0	0	0	0	1	0	0	0	0	0	0
20-24	2160	3463	3468	1384	2184	2087	662	1095	1178	107	154	177	6	22	19	1	1	5	0	7	2	0
25-28	1527	2471	2500	547	825	808	674	1049	977	252	496	549	49	90	141	5	11	24	0	0	1	0
Барлығы	7101	10933	10955	3301	5173	5119	2390	3463	3370	1089	1666	1753	280	520	591	39	100	122	2	11	0	0
Барлығы	Сельская молодежь																					
соның ішінде:																						
в том числе:																						
<20	934	1236	1214	785	1081	1063	149	152	149	0	1	2	0	0	0	0	0	0	0	0	2	0
20-24	3842	5980	5840	1930	3205	3058	1446	2108	2070	404	567	600	54	66	104	7	9	8	1	5	0	0
25-28	2325	3717	3901	586	887	998	795	1203	1151	685	1078	1151	226	454	487	32	91	114	1	4	0	0

**Қарағанды облысы
Қарагандинская область**

Анасының жасы Возраст матери	Туғандар Родившиеся		опардан: туу кезектілігіне қарай из них: по очередности рождения										керсетілмеген не указано								
	1999	2009	2010	1999	2009	2010	бірінші первыми		екінші вторыми		үшінші третьими			төртінші четвертыми		бесінші және одан жоғары пятьми и выше					
							1999	2009	2010	1999	2009	2010		1999	2009	2010	1999	2009	2010	1999	2009
Барлығы	12595	15294	14925	7803	9693	9139	3668	4451	4514	867	946	1041	186	170	198	56	20	24	15	14	9
Барлығы Всего																					
соның ішінде: в том числе:																					
<20	2252	1730	1563	2078	1624	1445	170	103	116	2	1	2	1	0	0	0	0	0	1	2	0
20-24	6667	7998	7608	4437	5737	5382	1845	1991	1940	322	235	248	47	23	28	7	4	5	9	8	5
25-28	3676	5566	5754	1288	2332	2312	1653	2357	2458	543	710	791	138	147	170	49	16	19	5	4	4
Барлығы	10625	11914	11728	6863	7726	7408	2990	3439	3504	608	627	674	117	100	124	36	12	11	11	10	7
Барлығы Всего																					
соның ішінде: в том числе:																					
<20	1929	1311	1201	1810	1228	1120	116	80	79	2	1	2	0	0	0	0	0	0	1	2	0
20-24	5560	6166	5965	3884	4560	4333	1439	1446	1442	199	139	167	29	12	16	4	3	2	5	6	5
25-28	3136	4437	4562	1169	1938	1855	1435	1913	1983	407	487	505	88	88	108	32	9	9	5	2	2
Барлығы	1970	3380	3197	940	1967	1731	678	1012	1010	259	319	367	69	70	74	20	8	13	4	4	2
Барлығы Всего																					
соның ішінде: в том числе:																					
<20	323	419	362	268	396	325	54	23	37	0	0	0	1	0	0	0	0	0	0	0	0
20-24	1107	1832	1643	553	1177	1049	406	545	498	123	96	81	18	11	12	3	1	3	4	2	0
25-28	540	1129	1192	119	394	357	218	444	475	136	223	286	50	59	62	17	7	10	0	2	2

Қазақстан жастары, 2010

Молодежь Казахстана, 2010

**Қостанай облысы
Қостанайская область**

Анасының жасы Возраст матери	Туғандар Родившиеся		опардан: туу кезектілігіне қарай из них: по очередности рождения										керсетілмеген не указано								
	1999	2009	2010	1999	2009	2010	бірінші первыми		екінші вторыми		үшінші третьими			төртінші четвертыми		бесінші және одан жоғары пятьми и выше					
							1999	2009	2010	1999	2009	2010		1999	2009	2010	1999	2009	2010	1999	2009
Барлығы	8202	8466	8299	5287	5416	5048	2262	2423	2582	490	511	530	122	102	112	33	14	27	8	0	0
Барлығы Всего																					
соның ішінде: в том числе:																					
<20	1794	1093	900	1645	1014	833	141	78	67	7	1	0	1	0	0	0	0	0	0	0	0
20-24	4277	4425	4253	2878	3224	2974	1151	1046	1096	204	137	161	32	17	18	8	1	4	4	0	0
25-28	2131	2948	3146	764	1178	1241	970	1299	1419	279	373	369	89	85	94	25	13	23	4	0	0
Барлығы	3855	4275	4217	2 855	2963	2808	856	1141	1203	116	154	169	20	15	32	3	2	5	5	0	0
Барлығы Всего																					
соның ішінде: в том числе:																					
<20	820	428	349	786	403	336	34	25	13	0	0	0	0	0	0	0	0	0	0	0	0
20-24	2050	2250	2164	1613	1795	1658	395	416	455	36	38	46	3	1	5	1	0	0	2	0	0
25-28	985	1597	1704	456	765	814	427	700	735	80	116	123	17	14	27	2	2	5	3	0	0
Барлығы	4347	4191	4082	2432	2453	2240	1406	1282	1379	374	357	361	102	87	80	30	12	22	3	0	0
Барлығы Всего																					
соның ішінде: в том числе:																					
<20	974	665	551	859	611	497	107	53	54	7	1	0	1	0	0	0	0	0	0	0	0
20-24	2227	2175	2089	1265	1429	1316	756	630	641	168	99	115	29	16	13	7	1	4	2	0	0
25-28	1146	1351	1442	308	413	427	543	599	684	199	257	246	72	71	67	23	11	18	1	0	0

Қызылорда облысы
Қызылординская область

Адам	опардан: туу кезектілігіне қарай из них: по очередности рождения												человек									
	Туғандар Родившиеся		бірінші первыми		екінші вторыми		үшінші третьими		төртінші четвертыми		бесінші және одан жоғары пятыми и выше		көрсетілмеген не указао									
	1999	2009	2010	1999	2009	2010	1999	2009	2010	1999	2009	2010	1999	2009	2010							
Анасының жасы																						
Возраст матери																						
Барлығы	8582	11071	11496	3988	5800	6255	2849	3462	3382	1321	1362	1400	360	380	380	62	64	76	2	3	3	
Всего																						
соның ішінде:																						
в том числе:																						
<20	950	818	794	836	762	746	112	56	48	2	0	0	0	0	0	0	0	0	0	0	0	0
20-24	4778	5781	5898	2498	3611	3788	1718	1829	1743	475	311	329	77	25	33	9	3	2	1	2	3	3
25-28	2854	4472	4804	654	1427	1721	1019	1577	1591	844	1051	1071	283	355	347	53	61	74	1	1	0	0
Барлығы	5058	5155	5301	2612	2938	3266	1636	1630	1524	635	510	430	158	66	69	16	11	10	1	0	2	2
Всего																						
соның ішінде:																						
в том числе:																						
<20	562	444	430	496	414	414	66	30	16	0	0	0	0	0	0	0	0	0	0	0	0	0
20-24	2807	2672	2703	1642	1776	1902	924	786	710	207	104	84	32	6	4	2	0	1	0	0	2	2
25-28	1689	2039	2168	474	748	950	646	814	798	428	406	346	126	60	65	14	11	9	1	0	0	0
Барлығы	3524	5916	6195	1376	2862	2989	1213	1832	1858	686	852	970	202	314	311	46	53	66	1	3	1	1
Всего																						
соның ішінде:																						
в том числе:																						
<20	388	374	364	340	348	332	46	26	32	2	0	0	0	0	0	0	0	0	0	0	0	0
20-24	1971	3109	3195	856	1835	1886	794	1043	1033	268	207	245	45	19	29	7	3	1	1	2	1	1
25-28	1165	2433	2636	180	679	771	373	763	793	416	645	725	157	295	282	39	50	65	0	1	0	0
Барлығы																						
Всего																						
соның ішінде:																						
в том числе:																						
<20	388	374	364	340	348	332	46	26	32	2	0	0	0	0	0	0	0	0	0	0	0	0
20-24	1971	3109	3195	856	1835	1886	794	1043	1033	268	207	245	45	19	29	7	3	1	1	2	1	1
25-28	1165	2433	2636	180	679	771	373	763	793	416	645	725	157	295	282	39	50	65	0	1	0	0

Адам	опардан: туу кезектілігіне қарай из них: по очередности рождения												человек									
	Туғандар Родившиеся		бірінші первыми		екінші вторыми		үшінші третьими		төртінші четвертыми		бесінші және одан жоғары пятыми и выше		көрсетілмеген не указао									
	1999	2009	2010	1999	2009	2010	1999	2009	2010	1999	2009	2010	1999	2009	2010							
Анасының жасы																						
Возраст матери																						
Барлығы	3939	9116	9434	1638	4335	4316	1631	3131	3251	495	1289	1433	113	298	360	24	57	49	38	6	25	
Всего																						
соның ішінде:																						
в том числе:																						
<20	521	960	954	432	836	822	88	124	130	0	0	0	0	0	0	0	0	0	0	1	0	2
20-24	2090	4767	4891	935	2591	2552	953	1775	1896	161	362	387	19	33	41	2	2	1	20	4	14	14
25-28	1328	3389	3569	271	908	942	590	1232	1225	334	927	1046	94	265	319	22	55	48	17	2	9	9
Барлығы	2902	4839	4522	1218	2390	2312	1270	1708	1514	318	608	568	54	108	104	12	22	16	30	3	8	8
Всего																						
соның ішінде:																						
в том числе:																						
<20	384	484	443	313	419	388	71	65	55	0	0	0	0	0	0	0	0	0	0	0	0	0
20-24	1518	2479	2331	683	1385	1347	719	899	813	91	175	152	6	18	14	2	1	0	17	1	5	5
25-28	1000	1876	1748	222	586	577	480	744	646	227	433	416	48	90	90	10	21	16	13	2	3	3
Барлығы	1037	4277	4912	420	1945	2004	361	1423	1737	177	681	865	59	190	256	12	35	33	8	3	17	17
Всего																						
соның ішінде:																						
в том числе:																						
<20	137	476	511	119	417	434	17	59	75	0	0	0	0	0	0	0	0	0	0	1	0	2
20-24	572	2288	2560	252	1206	1205	234	876	1083	70	187	235	13	15	27	0	1	1	3	3	9	9
25-28	328	1513	1841	49	322	365	110	488	579	107	494	630	46	175	229	12	34	32	4	0	6	6

Оңтүстік Қазақстан облысы
Южно - Казахстанская область

адам человек

Анасының жасы Возраст матери	Туғандар Родившиеся		опардан туу кезектілігіне қарай из них: по очередности рождения											
	Түрлері		бірінші первыми		екінші вторыми		үшінші третьими		төртінші четвертыми		бесінші және одан жоғары пятьми и выше		көрсетілмеген не ұқасано	
	1999	2009	2010	1999	2009	2010	1999	2009	2010	1999	2009	2010	1999	2009

Барлығы 32108 48549 51089 13337 22201 23839 10505 14553 14774 6018 7983 8433 1936 3074 3214 309 724 829 3 14 0

Барлығы 3232 3631 3906 2992 3268 3495 240 362 411 0 0 0 0 0 0 0 0 0 0 0 0 0 1 0 0

Барлығы 18323 27084 28112 8402 14754 15719 72 9287 9308 2395 2555 2678 300 427 363 13 53 44 1 8 0 0

Барлығы 10553 17834 19071 1943 4179 4625 3053 4904 5055 3623 5428 5755 1636 2647 2851 296 671 785 2 5 0 0

Барлығы 10899 18590 19094 5280 9193 9465 3641 5892 5916 1574 2560 2758 349 780 789 54 157 166 1 8 0 0

Барлығы 1210 1473 1504 1139 1327 1330 71 145 174 0 0 0 0 0 0 0 0 0 0 0 0 0 1 0 0

Барлығы 6170 10234 10393 3223 5944 6062 2312 3426 3439 583 726 783 50 122 97 2 13 12 0 3 0 0

Барлығы 3519 6883 7197 918 1922 2073 1258 2321 2303 991 1834 1975 299 658 692 52 144 154 1 4 0 0

Барлығы 21209 29959 31995 8057 13008 14374 6864 8661 8858 4444 5423 5675 1587 2294 2425 255 567 663 2 6 0 0

Барлығы 2022 2158 2402 1853 1941 2165 169 217 237 0 0 0 0 0 0 0 0 0 0 0 0 0 0 0 0

Барлығы 12153 16880 17719 5179 8810 9657 4900 5861 5869 1812 1829 1895 250 305 266 11 40 32 1 5 0 0

Барлығы 7034 10951 11874 1025 2257 2552 1795 2583 2752 2632 3594 3780 1337 1989 2159 244 527 631 1 1 1 0 0

Барлығы 21209 29959 31995 8057 13008 14374 6864 8661 8858 4444 5423 5675 1587 2294 2425 255 567 663 2 6 0 0

Барлығы 2022 2158 2402 1853 1941 2165 169 217 237 0 0 0 0 0 0 0 0 0 0 0 0 0 0 0 0

Барлығы 12153 16880 17719 5179 8810 9657 4900 5861 5869 1812 1829 1895 250 305 266 11 40 32 1 5 0 0

Барлығы 7034 10951 11874 1025 2257 2552 1795 2583 2752 2632 3594 3780 1337 1989 2159 244 527 631 1 1 1 0 0

адам человек

Анасының жасы Возраст матери	Туғандар Родившиеся		опардан туу кезектілігіне қарай из них: по очередности рождения											
	Түрлері		бірінші первыми		екінші вторыми		үшінші третьими		төртінші четвертыми		бесінші және одан жоғары пятьми и выше		көрсетілмеген не ұқасано	
	1999	2009	2010	1999	2009	2010	1999	2009	2010	1999	2009	2010	1999	2009

Барлығы 6559 8153 7834 4402 5358 4852 1805 2323 2428 274 378 434 64 62 102 12 17 17 2 15 1 1

Барлығы 1267 925 796 1174 861 733 90 57 62 3 3 0 0 0 0 1 0 0 0 0 0 0 4 0 0

Барлығы 3355 4171 3930 2464 3139 2821 803 927 989 74 87 108 11 8 12 3 2 0 0 0 8 0 0

Барлығы 1937 3057 3108 764 1358 1298 912 1339 1377 197 288 326 53 54 89 9 15 17 2 3 1 1

Барлығы 4021 5569 5260 2913 3748 3387 979 1600 1622 104 188 213 21 20 32 4 6 5 0 7 1 1

Барлығы 691 597 480 666 556 453 25 39 27 0 1 0 0 0 0 0 0 0 0 0 0 0 1 0 0

Барлығы 2099 2843 2688 1660 2218 1942 409 572 591 24 47 50 6 2 5 0 1 0 0 3 0 0

Барлығы 1231 2129 2192 587 974 992 545 989 1004 80 140 163 15 18 27 4 5 5 0 3 1 1

Барлығы 2538 2584 2574 1489 1610 1465 826 723 806 170 190 221 43 42 70 8 11 12 2 8 0 0

Барлығы 576 328 316 508 305 280 65 18 35 3 2 0 0 0 0 1 0 0 0 0 3 0 0

Барлығы 1256 1328 1342 804 921 879 394 355 398 50 40 58 5 6 7 3 1 0 0 5 0 0

Барлығы 706 928 916 177 384 306 367 350 373 117 148 163 38 36 62 5 10 12 2 0 0 0

**Солтүстік Қазақстан облысы
Северо - Казахстанская область**

Анасының жасы Возраст матери	опардан туу кезектілігіне қарай из них: по очередности рождения												человек		
	Туғандар Родившиеся		Бірінші первыми		екінші вторыми		Үшінші третьими		төртінші четвертыми		Бесінші және одан жоғары пятьми и выше			көрсетілмеген не указано	
	1999	2009	2010	1999	2009	2010	1999	2009	2010	1999	2009	2010		1999	2009

Барлығы 6057 6051 5758 3753 3808 3480 1837 1753 1813 363 402 379 76 68 72 19 20 14 9 0 0 0
Барлығы
Всего

соның ішінде:
в том числе:

<20 1323 837 665 1216 771 606 100 62 57 5 4 2 0 0 0 0 0 0 0 0 0 2 0 0 0
 20-24 3108 3110 2888 2021 2212 2016 927 763 772 132 126 88 20 9 11 3 0 1 5 0 0 0 0
 25-28 1626 2104 2205 516 825 858 810 928 984 226 272 289 56 59 61 16 20 13 2 0 0 0

Қала жастары
Городская молодежь

Барлығы 1869 2537 2438 1369 1795 1675 426 638 653 54 83 88 10 15 15 3 6 7 7 0 0 0
Барлығы
Всего

соның ішінде:
в том числе:

<20 345 257 200 331 243 192 12 14 7 0 0 1 0 0 0 0 0 0 0 0 0 2 0 0 0
 20-24 984 1313 1168 786 1057 926 170 221 219 21 32 20 3 3 2 0 0 1 4 0 0 0 0
 25-28 540 967 1070 252 495 557 244 403 427 33 51 67 7 12 13 3 6 6 1 0 0 0 0

Ауыл жастары
Сельская молодежь

Барлығы 4188 3514 3320 2384 2013 1805 1411 1115 1160 309 319 291 66 53 57 16 14 7 2 0 0 0
Барлығы
Всего

соның ішінде:
в том числе:

<20 978 580 465 885 528 414 88 48 50 5 4 1 0 0 0 0 0 0 0 0 0 0 0 0 0
 20-24 2124 1797 1720 1235 1155 1090 757 542 553 111 94 68 17 6 9 3 0 0 1 0 0 0 0
 25-28 1086 1137 1135 264 330 301 566 525 557 193 221 222 49 47 48 13 14 7 1 0 0 0 0

**Шығыс Қазақстан облысы
Восточно - Казахстанская область**

Анасының жасы Возраст матери	опардан туу кезектілігіне қарай из них: по очередности рождения												человек		
	Туғандар Родившиеся		Бірінші первыми		екінші вторыми		Үшінші третьими		төртінші четвертыми		Бесінші және одан жоғары пятьми и выше			көрсетілмеген не указано	
	1999	2009	2010	1999	2009	2010	1999	2009	2010	1999	2009	2010		1999	2009

Барлығы 12611 14952 14223 8066 9253 8471 3500 4485 4479 826 980 1020 152 191 213 34 35 40 33 8 0
Барлығы
Всего

соның ішінде:
в том числе:

<20 2194 1598 1334 2026 1474 1210 159 119 117 7 2 6 0 0 1 0 0 0 0 2 3 0 0
 20-24 6745 7653 7249 4692 5486 5034 1718 1918 1943 289 225 246 24 22 26 6 2 0 16 0 0 0
 25-28 3672 5701 5640 1348 2293 2227 1623 2448 2419 530 753 768 128 169 186 28 33 40 15 5 0 0

Қала жастары
Городская молодежь

Барлығы 6954 8945 8692 4939 5841 5572 1674 2622 2634 268 411 418 40 58 59 8 12 9 25 1 0
Барлығы
Всего

соның ішінде:
в том числе:

<20 1221 949 732 1154 882 673 64 65 57 1 1 2 0 0 0 0 0 0 0 2 1 0 0
 20-24 3733 4582 4480 2905 3449 3334 712 1048 1033 94 80 105 8 4 8 2 1 0 12 0 0 0
 25-28 2000 3414 3480 880 1510 1565 898 1509 1544 173 330 311 32 54 51 6 11 9 11 0 0 0 0

Ауыл жастары
Сельская молодежь

Барлығы 5657 6007 5631 3127 3412 2899 1826 1863 1845 558 569 602 112 133 154 26 23 31 8 7 0
Барлығы
Всего

соның ішінде:
в том числе:

<20 973 649 602 872 592 537 95 54 60 6 1 4 0 0 0 1 0 0 0 0 2 0 0
 20-24 3012 3071 2769 1787 2037 1700 1006 870 910 195 145 141 16 18 18 4 1 0 4 0 0 0
 25-28 1672 2287 2160 488 783 662 725 939 875 357 423 457 96 115 135 22 22 31 4 4 5 0 0

**Астана қ.ә.
г.а.Астана**

Анасының жасы Возраст матери	Астана қ.ә. г.а.Астана												человек									
	Туғандар Родившиеся		олардан туу кезектілігіне қарай из них: по очередности рождения																			
	1999	2009	2010	1999	2009	2010	1999	2009	2010	1999	2009	2010		1999	2009	2010						
2893	10179	10767	1882	6300	6550	704	3034	3409	88	604	678	15	94	107	2	11	14	2	136	9		
Барлығы Всего																						
соның ішінде:																						
в том числе:																						
<20	337	678	595	322	617	551	15	55	42	0	1	0	0	0	0	0	0	0	0	0	5	2
20-24	1391	5048	5184	1090	3597	3677	279	1237	1322	19	139	164	1	8	18	0	1	0	2	66	3	
25-28	965	4463	4988	470	2086	2322	410	1742	2045	69	464	514	14	86	89	2	10	14	0	65	4	
Барлығы Всего	2893	10179	10767	1882	6300	6550	704	3034	3409	88	604	678	15	94	107	2	11	14	2	136	9	
соның ішінде:																						
в том числе:																						
<20	337	678	595	322	617	551	15	55	42	0	1	0	0	0	0	0	0	0	0	0	5	2
20-24	1391	5048	5184	1090	3597	3677	279	1237	1322	19	139	164	1	8	18	0	1	0	2	66	3	
25-28	965	4463	4988	470	2086	2322	410	1742	2045	69	464	514	14	86	89	2	10	14	0	65	4	
Барлығы Всего	2893	10179	10767	1882	6300	6550	704	3034	3409	88	604	678	15	94	107	2	11	14	2	136	9	
соның ішінде:																						
в том числе:																						
<20	337	678	595	322	617	551	15	55	42	0	1	0	0	0	0	0	0	0	0	0	5	2
20-24	1391	5048	5184	1090	3597	3677	279	1237	1322	19	139	164	1	8	18	0	1	0	2	66	3	
25-28	965	4463	4988	470	2086	2322	410	1742	2045	69	464	514	14	86	89	2	10	14	0	65	4	

**Алматы қ.ә.
г.а.Алматы**

Анасының жасы Возраст матери	Алматы қ.ә. г.а.Алматы												человек										
	Туғандар Родившиеся		олардан туу кезектілігіне қарай из них: по очередности рождения																				
	1999	2009	2010	1999	2009	2010	1999	2009	2010	1999	2009	2010		1999	2009	2010							
8847	22049	23453	6221	13827	14068	2279	6666	7471	282	1317	1647	39	211	230	5	28	34	21	0	0	3		
Барлығы Всего																							
соның ішінде:																							
в том числе:																							
<20	1002	1450	1384	947	1338	1253	52	112	129	3	0	2	0	0	0	0	0	0	0	0	0	0	
20-24	4506	10991	11407	3513	7888	7993	904	2783	2993	73	292	387	5	25	30	0	3	2	11	0	2		
25-28	3339	9608	10662	1761	4601	4822	1323	3771	4349	206	1025	1258	34	186	200	5	25	32	10	0	1		
Барлығы Всего	8847	22049	23453	6221	13827	14068	2279	6666	7471	282	1317	1647	39	211	230	5	28	34	21	0	3		
соның ішінде:																							
в том числе:																							
<20	1002	1450	1384	947	1338	1253	52	112	129	3	0	2	0	0	0	0	0	0	0	0	0	0	
20-24	4506	10991	11407	3513	7888	7993	904	2783	2993	73	292	387	5	25	30	0	3	2	11	0	2	0	
25-28	3339	9608	10662	1761	4601	4822	1323	3771	4349	206	1025	1258	34	186	200	5	25	32	10	0	1	0	
Барлығы Всего	8847	22049	23453	6221	13827	14068	2279	6666	7471	282	1317	1647	39	211	230	5	28	34	21	0	3	0	
соның ішінде:																							
в том числе:																							
<20	1002	1450	1384	947	1338	1253	52	112	129	3	0	2	0	0	0	0	0	0	0	0	0	0	
20-24	4506	10991	11407	3513	7888	7993	904	2783	2993	73	292	387	5	25	30	0	3	2	11	0	2	0	
25-28	3339	9608	10662	1761	4601	4822	1323	3771	4349	206	1025	1258	34	186	200	5	25	32	10	0	1	0	

3.3. Туу кестесі Таблица рождаемости

Қазақстан Республикасы Республика Казахстан

1 000 әйелге

на 1 000 женщин

	Жасына қарай туу коэффициенттері				Туудың кумулятивтік брутто-коэффициенттері				Туудың кумулятивтік нетто-коэффициенттері				Ұдайы өсіп-енудің жасына қарай коэффициенттері				Ұдайы өсіп-енудің кумулятивтік брутто-коэффициенттері				Ұдайы өсіп-енудің кумулятивтік нетто-коэффициенттері					
	1999	2009	2010	1999	2009	2010	1999	2009	2010	1999	2009	2010	1999	2009	2010	1999	2009	2010	1999	2009	2010	1999	2009	2010	1999	2009
15	1,61	1,53	1,37	1,61	1,53	1,37	1,55	1,49	1,33	0,76	0,71	0,69	0,76	0,71	0,69	0,76	0,71	0,69	0,76	0,71	0,69	0,74	0,69	0,74	0,69	0,68
16	6,73	5,35	4,91	8,34	6,88	6,28	8,03	6,69	6,11	3,25	2,54	2,38	4,01	3,25	3,07	4,01	3,25	3,07	4,01	3,25	3,07	3,90	3,17	3,01	3,17	3,01
17	21,87	18,52	16,36	30,21	25,40	22,64	29,06	24,65	22,00	10,63	9,23	8,20	14,64	12,48	11,27	14,23	12,48	11,27	14,23	12,48	11,27	14,23	12,18	11,03	11,44	11,03
18	55,77	40,51	38,95	85,98	65,91	61,59	82,58	63,89	59,79	26,89	20,16	18,83	41,53	32,64	30,10	40,33	31,85	29,44	40,33	31,85	29,44	40,33	31,85	29,44	29,44	29,44
19	91,27	70,93	70,75	177,25	136,84	132,34	169,98	132,49	128,34	43,84	34,30	34,20	85,37	66,94	64,30	82,84	65,30	62,86	82,84	65,30	62,86	82,84	65,30	62,86	62,86	62,86
20	121,62	105,05	100,40	298,87	241,89	232,74	286,16	233,92	225,47	58,03	50,12	48,77	143,40	117,06	113,07	139,06	114,14	110,48	139,06	114,14	110,48	139,06	114,14	110,48	110,48	110,48
21	137,16	138,21	131,51	436,03	380,10	364,25	416,84	367,12	352,49	66,18	67,19	64,53	209,58	184,25	177,60	203,10	179,56	173,44	203,10	179,56	173,44	203,10	179,56	173,44	173,44	173,44
22	142,56	162,72	157,84	578,59	542,82	522,09	552,29	523,64	504,67	69,56	78,68	76,56	279,14	262,93	254,16	270,34	256,10	248,08	270,34	256,10	248,08	270,34	256,10	248,08	248,08	248,08
23	139,33	172,51	170,86	717,92	715,33	692,95	684,29	689,22	669,07	66,93	82,53	82,65	346,07	345,46	336,81	334,96	336,31	328,60	334,96	336,31	328,60	334,96	336,31	328,60	328,60	
24	126,12	174,43	173,96	844,04	889,76	866,91	803,41	856,25	836,09	60,53	83,71	84,85	463,60	429,17	421,66	393,33	417,59	411,19	393,33	417,59	411,19	393,33	417,59	411,19	411,19	
25	116,55	171,08	170,60	960,59	1060,84	1037,51	913,15	1019,67	999,49	56,87	82,90	82,18	408,47	512,07	503,84	448,09	498,01	491,11	448,09	498,01	491,11	448,09	498,01	491,11	491,11	
26	106,92	161,20	163,83	1067,51	1222,04	1201,34	1013,49	1173,24	1156,00	52,11	78,27	78,72	515,58	590,34	582,56	498,20	573,86	567,59	498,20	573,86	567,59	544,76	544,76	544,76	544,76	
27	99,93	154,81	154,88	1167,44	1376,85	1356,22	1106,95	1320,29	1303,55	48,49	75,16	75,16	564,07	665,50	657,72	544,76	646,62	640,54	544,76	646,62	640,54	544,76	646,62	640,54	640,54	
28	92,62	141,65	150,49	1260,06	1518,50	1506,71	1193,28	1454,42	1446,49	44,84	69,10	72,75	608,91	734,60	730,47	587,75	713,43	711,07	608,91	734,60	730,47	587,75	713,43	711,07	711,07	

Барлық жастар

Бәріміз жастар

Барлық жастар

Бәріміз жастар

Барлық жастар

Бәріміз жастар

Барлық жастар

Бәріміз жастар

Барлық жастар

Бәріміз жастар

Барлық жастар

Бәріміз жастар

Барлық жастар

Бәріміз жастар

Барлық жастар

Бәріміз жастар

Барлық жастар

Бәріміз жастар

Барлық жастар

Бәріміз жастар

Барлық жастар

Бәріміз жастар

Барлық жастар

Бәріміз жастар

Барлық жастар

Бәріміз жастар

Барлық жастар

Бәріміз жастар

Барлық жастар

Бәріміз жастар

Барлық жастар

Бәріміз жастар

Барлық жастар

Бәріміз жастар

Барлық жастар

Бәріміз жастар

Барлық жастар

Бәріміз жастар

Барлық жастар

Бәріміз жастар

Барлық жастар

Бәріміз жастар

Барлық жастар

Бәріміз жастар

Барлық жастар

Бәріміз жастар

Барлық жастар

Бәріміз жастар

Барлық жастар

Бәріміз жастар

Барлық жастар

Бәріміз жастар

Барлық жастар

Бәріміз жастар

Барлық жастар

Бәріміз жастар

Барлық жастар

Бәріміз жастар

Барлық жастар

Бәріміз жастар

Барлық жастар

Бәріміз жастар

Барлық жастар

Бәріміз жастар

Барлық жастар

Бәріміз жастар

Барлық жастар

Бәріміз жастар

Барлық жастар

Бәріміз жастар

Барлық жастар

Бәріміз жастар

Барлық жастар

Бәріміз жастар

Барлық жастар

Бәріміз жастар

Барлық жастар

Бәріміз жастар

Барлық жастар

Бәріміз жастар

Барлық жастар

Жалғасы

	Жасына қарай туу коэффициенттері				Туудың кумулятивтік брутто-коэффициенттері				Туудың кумулятивтік нетто-коэффициенттері				Ұдайы өсіп-енудің жасына қарай коэффициенттері				Ұдайы өсіп-енудің кумулятивтік брутто-коэффициенттері				Ұдайы өсіп-енудің кумулятивтік нетто-коэффициенттері					
	1999	2009	2010	1999	2009	2010	1999	2009	2010	1999	2009	2010	1999	2009	2010	1999	2009	2010	1999	2009	2010	1999	2009	2010	1999	2009
25	101,04	159,07	157,37	826,64	937,30	889,67	784,85	902,35	858,64	48,75	76,94	75,69	397,46	451,82	431,69	384,38	439,61	421,15	384,38	439,61	421,15	384,38	439,61	421,15	421,15	421,15
26	94,29	152,63	153,00	920,93	1089,93	1042,67	873,15	1048,01	1005,10	45,98	72,96	72,52	443,44	524,78	504,21	428,61	510,37	491,68	428,61	510,37	491,68	428,61	510,37	491,68	491,68	491,68
27	86,66	145,20	144,01	1007,59	1235,13	1186,68	954,01	1186,16	1142,55	41,98	69,59	71,04	485,42	594,37	575,25	468,94	577,79	560,70	468,94	577,79	560,70	468,94	577,79	560,70	560,70	560,70
28	80,79	133,85	139,32	1088,38	1368,98	1326,00	1029,11	1313,11	1275,11	38,36	65,42	67,59	523,78	659,79	642,84	505,73	641,10	626,29	505,73	641,10	626,29	505,73	641,10	626,29	626,29	626,29

Продолжение

Ауыл жастары

Сельская молодежь

Ауыл жастары

Сельская молодежь

Ауыл жастары

Сельская молодежь

Ауыл жастары

Сельская молодежь

Ауыл жастары

Сельская молодежь

Ауыл жастары

Сельская молодежь

Ауыл жастары

Сельская молодежь

Ауыл жастары

Сельская молодежь

Ауыл жастары

Сельская молодежь

Ауыл жастары

Сельская молодежь

Ауыл жастары

Сельская молодежь

Ауыл жастары

Сельская молодежь

Ауыл жастары

Сельская молодежь

Ауыл жастары

Сельская молодежь

Ауыл жастары

Сельская молодежь

Ауыл жастары

Сельская молодежь

Ауыл жастары

Сельская молодежь

Ақмола облысы
Ақмолинская область

1 000 әйелге

на 1 000 жөншнн

	Жасына қарай туу коэффициенттері			Туудын кумулятивтік			Туудын кумулятивтік			Ұдайы өсіп-ендің			Ұдайы өсіп-ендің					
	Возрастные коэффициенты			брутто-коэффициенттері			нетто-коэффициенттері			жасына қарай			брутто			нетто		
	1999	2009	2010	1999	2009	2010	1999	2009	2010	1999	2009	2010	1999	2009	2010	1999	2009	2010
	Барлық жастар																	
	Вся молодежь																	
15	3,06	2,65	2,26	3,06	2,65	2,26	2,94	2,57	2,20	1,15	0,99	1,39	1,15	0,99	1,39	1,11	0,97	1,36
16	12,62	8,93	7,54	15,68	11,58	9,80	15,04	11,23	9,54	6,51	5,19	3,69	7,66	6,18	5,08	7,42	6,04	4,98
17	39,24	27,33	20,87	54,92	38,91	30,67	52,59	37,68	29,84	19,18	15,24	10,52	26,84	21,42	15,60	25,98	20,92	15,29
18	73,30	54,78	50,12	128,22	93,69	80,79	122,58	90,57	78,50	33,56	27,31	23,37	60,40	48,73	38,97	58,44	47,56	38,18
19	104,29	88,19	82,00	232,51	181,88	162,79	221,93	175,51	157,95	50,72	40,50	38,53	111,12	89,23	77,50	107,44	87,02	75,89
20	126,70	115,49	105,30	359,21	297,37	268,09	342,30	286,45	259,76	59,84	55,31	49,17	170,96	144,54	126,67	165,20	140,84	123,96
21	134,77	143,77	132,76	493,98	441,14	400,85	469,96	424,16	387,81	66,04	70,18	65,15	237,00	214,72	191,82	228,88	209,04	187,60
22	118,63	155,12	144,07	612,61	596,26	544,92	581,98	572,29	526,38	58,20	75,91	70,51	295,20	290,63	262,33	284,95	282,70	256,42
23	123,14	163,16	152,10	735,75	759,42	697,02	697,87	727,61	672,20	57,02	77,19	70,53	352,22	367,82	332,86	339,83	357,50	325,19
24	103,00	150,97	146,70	838,75	910,39	843,72	794,49	870,84	812,34	52,74	74,64	68,85	404,96	442,46	401,71	390,54	429,74	392,25
25	98,61	146,32	140,69	937,36	1056,71	984,41	886,68	1009,17	946,20	49,45	72,90	66,91	454,41	515,36	468,62	438,03	500,21	457,34
26	100,42	145,07	133,59	1037,78	1201,78	1118,00	980,26	1145,80	1072,75	48,56	68,74	62,22	502,97	583,49	530,84	484,61	565,99	517,78
27	93,01	136,00	130,86	1130,79	1337,78	1248,86	1066,66	1273,36	1196,15	42,55	68,74	63,78	545,52	652,23	594,62	525,36	632,28	579,65
28	71,51	119,23	111,91	1202,30	1457,01	1360,77	1132,87	1384,71	1301,18	35,14	59,80	53,42	580,66	712,03	648,04	558,97	689,86	631,39

Қала жастары

Городская молодежь

	Жасына қарай туу коэффициенттері			Туудын кумулятивтік			Туудын кумулятивтік			Ұдайы өсіп-ендің			Ұдайы өсіп-ендің					
	Возрастные коэффициенты			брутто-коэффициенттері			нетто-коэффициенттері			жасына қарай			брутто			нетто		
	1999	2009	2010	1999	2009	2010	1999	2009	2010	1999	2009	2010	1999	2009	2010	1999	2009	2010
15	1,51	3,21	0,00	1,51	3,21	0,00	1,45	3,12	0,00	1,20	1,20	0,00	1,20	1,20	0,00	1,17	1,17	0,00
16	9,00	8,33	6,91	10,51	11,54	6,91	10,08	11,20	6,73	4,33	4,71	2,84	5,53	5,91	2,84	5,38	5,77	2,79
17	32,99	27,91	15,85	43,50	39,45	22,76	41,65	38,22	22,13	15,98	15,76	8,11	21,51	21,67	10,95	20,30	20,92	10,74
18	56,19	48,26	43,54	99,69	87,71	66,30	95,29	84,85	64,37	26,06	24,77	19,57	47,57	46,44	30,52	46,19	45,28	29,90
19	85,81	81,33	75,79	185,50	169,04	142,09	177,00	163,27	137,74	39,12	39,57	36,26	86,69	86,01	66,78	84,11	83,81	65,35
20	110,49	119,80	98,13	295,99	288,84	240,22	281,89	278,52	232,51	49,73	59,59	48,25	136,42	145,00	115,03	132,27	141,77	112,47
21	127,19	148,80	137,50	423,18	437,64	377,72	402,30	421,32	364,96	60,67	74,55	63,48	197,09	220,15	178,51	190,97	214,21	174,39
22	104,04	172,58	151,68	527,22	610,22	529,40	500,30	586,51	510,64	51,02	81,72	74,02	248,11	301,87	252,53	240,29	293,53	246,52
23	118,34	184,42	162,84	645,56	794,64	692,24	611,40	762,53	666,52	50,27	85,82	71,72	298,38	387,69	324,25	288,63	376,75	316,32
24	92,80	165,57	165,49	738,36	960,21	857,73	698,16	920,06	824,38	44,52	81,60	84,79	342,90	469,29	409,04	331,76	455,81	392,72
25	92,28	160,77	161,28	830,64	1120,98	1019,01	784,08	1072,50	977,62	46,80	77,28	76,40	389,70	546,57	485,44	376,82	550,61	472,84
26	99,71	161,45	147,01	930,35	1282,43	1186,02	876,56	1225,01	1116,70	51,78	74,79	68,76	441,48	621,36	554,20	426,59	602,93	539,43
27	97,47	144,32	151,12	1027,82	1426,75	1317,14	966,63	1360,78	1259,01	47,76	69,96	74,09	489,24	691,32	628,29	472,41	670,50	611,07
28	65,81	142,78	127,43	1093,63	1569,53	1444,57	1027,22	1494,50	1378,41	33,93	71,01	64,44	523,17	762,33	692,73	504,91	738,98	673,28

Жалғасы

Молодежь Казахстана, 2010

Городские

	Жасына қарай туу коэффициенттері			Туудын кумулятивтік			Туудын кумулятивтік			Ұдайы өсіп-ендің			Ұдайы өсіп-ендің					
	Возрастные коэффициенты			брутто-коэффициенттері			нетто-коэффициенттері			жасына қарай			брутто			нетто		
	1999	2009	2010	1999	2009	2010	1999	2009	2010	1999	2009	2010	1999	2009	2010	1999	2009	2010
	Сельская молодежь																	
15	4,20	2,26	3,85	4,20	2,26	3,85	4,03	2,19	3,76	1,11	0,85	2,37	1,11	0,85	2,37	1,07	0,83	2,33
16	15,35	9,41	7,99	19,55	11,67	11,84	18,75	11,31	11,55	8,14	5,58	4,28	9,25	6,43	6,65	8,94	6,29	6,53
17	44,39	26,81	24,92	63,94	38,48	36,76	61,24	37,24	35,80	21,82	14,76	12,46	31,07	21,19	19,11	30,01	20,72	18,74
18	89,87	61,22	56,13	153,81	99,70	92,89	147,09	96,30	90,32	40,82	29,82	26,83	71,89	51,01	45,94	69,40	49,83	45,02
19	121,97	95,25	88,31	275,18	194,95	181,20	263,35	187,92	175,94	61,83	41,47	40,84	133,72	92,48	86,78	129,00	90,25	85,00
20	141,67	110,99	112,89	417,45	305,94	294,09	398,06	294,35	285,17	69,16	50,82	50,14	202,88	143,30	136,92	195,59	139,70	134,05
21	141,49	138,38	127,49	558,94	444,32	421,58	532,25	426,62	408,26	70,79	65,51	67,01	273,67	208,81	203,93	263,89	203,34	199,56
22	131,18	137,87	135,47	690,12	582,19	557,05	666,33	557,96	538,71	64,38	70,17	66,54	338,05	278,98	270,47	325,57	271,39	264,56
23	127,34	142,65	141,28	817,46	724,84	698,33	776,46	699,39	674,33	62,92	68,88	69,34	400,97	347,86	339,81	386,00	338,08	332,24
24	112,09	136,53	128,20	929,55	861,37	826,53	881,93	822,55	796,95	60,07	67,75	53,16	461,04	415,61	392,97	443,64	403,58	384,09
25	104,10	131,85	119,47	1033,65	993,22	946,00	979,62	946,83	910,75	51,76	68,51	57,12	512,80	484,12	450,09	493,27	469,71	439,74
26	101,05	128,71	120,11	1134,70	1121,93	1066,11	1074,19	1067,89	1024,66	45,73	61,47	55,65	558,53	545,59	505,74	537,08	528,97	493,90
27	88,90	127,54	110,44	1223,60	1249,47	1176,55	1157,15	1186,97	1128,93	37,75	67,49	53,38	596,28	613,08	559,12	573,21	593,94	545,79
28	76,72	95,65	96,02	1300,32	1345,12	1272,57	1228,53	1276,06	1219,17	36,24	48,57	42,13	632,52	661,65	601,25	607,85	640,63	586,68

1 000 әйелге

на 1 000 жөншнн

Ақтөбе облысы
Ақтөбинская область

на 1 000 жөншнн

	Жасына қарай туу коэффициенттері			Туудын кумулятивтік			Туудын кумулятивтік			Ұдайы өсіп-ендің			Ұдайы өсіп-ендің					
	Возрастные коэффициенты			брутто-коэффициенттері			нетто-коэффициенттері			жасына қарай			брутто			нетто		
	1999	2009	2010	1999	2009	2010	1999	2009	2010	1999	2009	2010	1999	2009	2010	1999	2009	2010
	Барлық жастар																	
	Вся молодежь																	
15	1,06	1,60	1,71	1,06	1,60	1,71	1,03	1,55	1,67	0,76	1,02	0,78	0,76	1,02	0,78	0,74	1,00	0,76
16	4,48	5,17	3,33	5,54	6,77	5,04	5,37	6,57	4,91	2,56	2,65	1,88	3,32	3,67	2,66	3,24	3,59	2,60
17	15,50	11,24	12,34	21,04	18,01	17,38	20,35	17,46	16,90	7,13	5,82	5,22	10,45	9,29	7,88			

Жалғасы

Гроболение

	Жасына қарай туу коэффициенттері		Туудың кумулятивтік брутто-коэффициенттері		Туудың кумулятивтік нетто-коэффициенттері		Ұдайы өсіп-өндіріс қарай коэффициенттері		Ұдайы өсіп-өндіріс кумулятивтік брутто-коэффициенттері		Ұдайы өсіп-өндіріс кумулятивтік нетто-коэффициенттері	
	1999	2009	1999	2010	1999	2010	1999	2009	1999	2009	1999	2010
15	2.01	2.00	0.89	2.01	2.00	0.89	1.94	1.95	0.87	1.34	0.29	0.30
16	11.61	5.73	4.27	13.62	7.73	5.16	13.14	7.52	5.02	6.73	2.87	2.28
17	31.40	23.21	18.23	45.02	30.94	23.39	30.04	22.72	16.82	11.61	8.72	11.30
18	59.47	47.95	45.97	104.19	78.89	69.36	100.23	76.49	67.28	28.84	24.72	26.45
19	107.34	88.60	84.81	211.53	167.49	154.17	203.08	162.17	149.36	47.25	43.59	41.65
20	131.74	131.71	122.12	343.27	299.20	276.29	328.92	289.28	267.34	62.89	62.01	62.39
21	140.34	164.01	147.63	483.61	463.21	423.92	462.52	447.21	409.69	74.48	72.97	72.97
22	149.61	173.18	189.00	633.22	636.39	612.92	604.43	613.59	591.55	88.19	84.50	91.41
23	142.47	180.23	206.29	775.69	816.62	819.21	739.07	786.32	789.58	70.86	80.25	102.20
24	125.50	181.26	196.01	901.19	997.88	1015.22	857.25	959.59	977.24	59.24	87.38	98.58
25	122.29	190.26	195.07	1023.48	1188.14	1210.29	972.01	1140.99	1163.45	64.14	96.99	91.25
26	107.71	175.87	199.76	1131.19	1364.01	1410.05	1072.73	1308.20	1353.52	49.59	86.82	89.76
27	98.19	187.27	197.51	1229.38	1551.28	1607.56	1164.21	1485.70	1540.78	45.79	87.71	95.40
28	90.95	154.06	166.43	1320.33	1705.34	1773.99	1248.62	1631.24	1697.97	44.30	74.15	84.86
Қала жастары												
Городская молодежь												
15	1.69	2.02	1.20	1.69	2.02	1.20	1.64	1.97	1.17	0.76	0.89	0.60
16	5.94	6.03	5.82	7.63	8.05	7.02	7.40	7.86	6.86	2.97	2.66	2.59
17	21.76	18.84	17.22	29.39	26.89	24.24	28.48	26.23	23.67	9.46	8.48	9.08
18	65.74	46.63	44.39	95.13	73.52	68.63	92.08	71.65	66.94	30.49	23.47	19.98
19	101.23	85.05	79.85	196.36	158.57	148.84	154.37	144.66	143.66	49.79	42.71	38.81
20	131.51	126.14	122.45	327.87	284.71	270.93	316.61	276.95	267.67	62.53	59.95	57.84
21	146.09	155.82	140.26	473.96	440.53	411.19	457.16	427.88	399.77	73.72	77.45	69.87
22	148.03	167.25	167.72	621.99	607.78	578.91	599.29	589.69	562.23	72.42	80.18	80.69
23	144.10	176.60	175.84	766.09	784.38	754.75	737.34	760.21	732.25	86.99	83.64	86.93
24	135.62	174.23	173.84	901.71	958.61	928.59	866.96	902.02	865.45	85.81	83.29	83.29
25	123.70	171.27	169.74	1025.41	1129.88	1098.33	984.88	1028.71	1063.50	60.59	82.46	83.12
26	109.24	164.45	166.29	1134.65	1294.33	1264.62	1088.72	1250.38	1223.31	55.11	83.75	80.46
27	104.42	155.23	157.27	1239.07	1449.56	1421.89	1187.68	1398.79	1374.08	55.21	75.86	73.60
28	90.00	140.75	154.73	1329.07	1590.31	1576.62	1272.71	1532.97	1522.02	45.14	68.85	73.28
Ауыл жастары												
Сельская молодежь												
15	1.69	2.02	1.20	1.64	2.02	1.20	1.64	1.97	1.17	0.76	0.89	0.60
16	5.94	6.03	5.82	7.40	7.86	6.86	7.40	7.86	6.86	2.97	2.66	2.59
17	21.76	18.84	17.22	28.48	26.23	23.67	28.48	26.23	23.67	9.46	8.48	9.08
18	65.74	46.63	44.39	92.08	71.65	66.94	92.08	71.65	66.94	30.49	23.47	19.98
19	101.23	85.05	79.85	148.84	154.37	144.66	148.84	154.37	144.66	49.79	42.71	38.81
20	131.51	126.14	122.45	270.93	284.71	270.93	316.61	276.95	267.67	62.53	59.95	57.84
21	146.09	155.82	140.26	411.19	457.16	427.88	399.77	427.88	399.77	73.72	77.45	69.87
22	148.03	167.25	167.72	440.53	607.78	578.91	599.29	589.69	562.23	72.42	80.18	80.69
23	144.10	176.60	175.84	607.78	784.38	754.75	737.34	760.21	732.25	86.99	83.64	86.93
24	135.62	174.23	173.84	901.71	958.61	928.59	866.96	902.02	865.45	85.81	83.29	83.29
25	123.70	171.27	169.74	1025.41	1129.88	1098.33	984.88	1028.71	1063.50	60.59	82.46	83.12
26	109.24	164.45	166.29	1134.65	1294.33	1264.62	1088.72	1250.38	1223.31	55.11	83.75	80.46
27	104.42	155.23	157.27	1239.07	1449.56	1421.89	1187.68	1398.79	1374.08	55.21	75.86	73.60
28	90.00	140.75	154.73	1329.07	1590.31	1576.62	1272.71	1532.97	1522.02	45.14	68.85	73.28
Барлық жастар												
Вся молодежь												
15	0.65	3.19	0.64	0.65	3.19	0.64	0.62	3.10	0.62	0.00	1.79	0.21
16	5.71	5.65	4.98	6.36	8.84	5.62	6.09	8.58	5.45	3.19	2.73	1.99
17	20.30	26.00	27.57	26.66	34.84	33.19	25.48	33.77	32.16	8.55	11.36	16.02
18	64.64	61.51	64.29	91.30	96.35	97.48	87.10	93.28	94.36	28.74	29.43	29.94
19	105.84	108.15	107.29	197.14	204.50	204.77	187.76	197.75	197.99	52.74	47.21	51.12
20	141.30	145.19	154.43	338.44	349.69	359.20	321.78	346.89	346.89	69.25	70.58	79.49
21	151.66	174.33	182.90	490.10	524.02	542.10	465.20	505.63	522.92	70.94	85.62	91.00
22	168.89	206.19	200.37	658.99	730.21	742.47	624.38	703.80	715.39	84.06	96.98	95.68
23	166.57	215.87	198.23	825.56	946.08	940.70	780.82	910.85	905.42	78.83	106.11	95.63
24	160.06	192.21	215.25	985.62	1138.29	1155.95	930.61	1094.78	1111.35	71.89	93.33	100.44
25	130.56	193.30	203.04	1116.18	1331.59	1358.99	1052.35	1279.30	1305.18	67.00	91.22	94.36
26	134.50	184.28	181.68	1250.68	1515.87	1540.67	1177.33	1454.75	1478.25	72.22	82.92	86.18
27	124.14	177.05	166.57	1374.82	1692.92	1707.24	1292.28	1622.88	1636.57	56.96	81.49	84.07
28	123.95	168.60	177.29	1498.77	1861.52	1884.53	1406.64	1782.57	1804.68	62.48	81.45	91.53
Қала жастары												
Городская молодежь												
15	1.18	5.66	1.49	1.18	5.66	1.49	1.13	5.51	1.45	0.00	4.25	0.50
16	9.02	6.79	6.11	10.20	12.45	7.60	9.75	12.12	7.39	4.51	3.17	1.88
17	26.56	36.51	35.26	36.76	48.96	42.86	35.07	47.60	41.63	10.27	16.75	20.22
18	73.16	72.75	74.10	109.92	121.71	116.96	104.64	118.18	113.48	35.01	34.11	33.48
19	112.07	119.80	116.41	221.99	241.51	233.37	210.92	234.21	226.16	56.45	52.54	54.06
20	137.82	158.88	158.49	359.81	398.39	391.86	341.21	385.92	379.31	68.87	75.79	82.22
21	153.53	221.05	210.63	692.13	779.26	759.56	644.21	733.59	772.16	81.13	102.26	100.62
22	161.40	230.65	217.72	843.53	1030.94	1017.27	795.01	995.47	981.33	75.65	111.22	104.29
23	160.61	200.65	227.09	1004.14	1231.59	1244.36	944.43	1188.12	1199.04	61.80	98.91	101.92
24	123.46	202.52	208.38	1127.60	1434.11	1452.74	1058.81	1382.13	1398.38	67.70	96.71	97.87
25	117.75	194.47	194.84	1245.35	1628.58	1647.58	1167.46	1579.88	1584.37	65.16	84.84	91.92
26	123.92	180.35	170.95	1369.27	1808.93	1818.53	1281.37	1739.88	1747.19	56.21	84.58	86.77
28	122.77	184.50	187.51	1492.04	1993.43	2006.04	1393.79	1915.25	1925.37	59.19	86.72	97.31

1 000 әйелге

Атырау облысы
Атырауская область

на 1 000 женщин

	Жасына қарай туу коэффициенттері		Туудың кумулятивтік брутто-коэффициенттері		Туудың кумулятивтік нетто-коэффициенттері		Ұдайы өсіп-өндіріс қарай коэффициенттері		Ұдайы өсіп-өндіріс кумулятивтік брутто-коэффициенттері		Ұдайы өсіп-өндіріс кумулятивтік нетто-коэффициенттері	
	1999	2009	1999	2010	1999	2010	1999	2009	1999	2010	1999	2010
15	0.65	3.19	0.64	0.65	3.19	0.64	0.62	3.10	0.62	0.00	1.79	0.21
16	5.71	5.65	4.98	6.36	8.84	5.62	6.09	8.58	5.45	3.19	2.73	1.99
17	20.30	26.00	27.57	26.66	34.84	33.19	25.48	33.77	32.16	8.55	11.36	16.02
18	64.64	61.51	64.29	91.30	96.35	97.48						

	Жасына қарай туу коэффициенттері Возрастные коэффициенты рождаемости			Туудың кумулятивтік брутто-коэффициенттері Кумулятивные брутто- коэффициенты рождаемости			Туудың кумулятивтік нетто-коэффициенттері Кумулятивные нетто- коэффициенты рождаемости			Ұдайы өсіп-өндің қарай қозғалыстары Возрастные коэффициенты воспроизводства			Ұдайы өсіп-өндің кумулятивтік брутто -коэффициенттері Кумулятивные брутто- коэффициенты воспроизводства			Ұдайы өсіп-өндің кумулятивтік нетто -коэффициенттері Кумулятивные нетто- коэффициенты воспроизводства											
	1999			2009			2010			1999			2009			2010			1999			2009			2010		
	1999	2009	2010	1999	2009	2010	1999	2009	2010	1999	2009	2010	1999	2009	2010	1999	2009	2010	1999	2009	2010	1999	2009	2010	1999	2009	2010
15	0,00	1,38	0,00	0,00	1,38	0,00	0,00	0,00	0,00	0,00	0,00	0,00	0,00	0,00	0,00	0,00	0,00	0,00	0,00	0,00	0,00	0,00	0,00	0,00	0,00	0,00	0,00
16	1,54	4,80	4,15	1,54	6,18	4,15	1,48	5,98	4,02	1,54	2,40	2,08	1,54	2,40	2,08	1,54	2,40	2,08	1,54	2,40	2,08	1,54	2,40	2,08	1,49	2,33	2,03
17	11,93	17,45	21,74	13,47	23,63	25,89	12,91	22,63	25,03	6,24	6,98	12,83	7,78	9,38	14,91	7,54	9,11	14,52	7,54	9,11	14,52	7,54	9,11	14,52	7,54	9,11	14,52
18	52,04	51,87	56,27	65,51	75,50	82,16	62,69	72,86	79,34	19,48	25,41	27,04	27,26	34,79	41,95	26,40	33,77	40,83	26,40	33,77	40,83	26,40	33,77	40,83	26,40	33,77	40,83
19	96,52	97,11	99,27	162,03	173,21	181,43	154,84	166,97	174,99	47,18	42,44	48,54	74,44	77,23	79,49	71,99	74,93	86,03	71,99	74,93	86,03	71,99	74,93	86,03	71,99	74,93	86,03
20	146,38	134,19	150,67	308,41	307,40	332,10	294,31	296,02	319,92	69,81	65,68	76,98	144,25	142,91	167,47	139,35	138,56	162,84	139,35	138,56	162,84	139,35	138,56	162,84	139,35	138,56	162,84
21	149,00	167,96	169,05	457,41	475,36	501,15	435,96	457,28	482,23	69,73	83,81	83,98	213,98	226,72	251,45	206,55	219,66	244,39	206,55	219,66	244,39	206,55	219,66	244,39	206,55	219,66	244,39
22	169,02	191,72	190,17	626,43	667,08	691,32	596,24	641,00	694,47	88,04	101,82	90,76	302,02	318,57	342,21	291,25	306,43	332,44	291,25	306,43	332,44	291,25	306,43	332,44	291,25	306,43	332,44
23	173,78	201,44	178,67	800,21	868,52	869,99	760,61	833,61	835,35	83,27	101,12	86,94	385,29	419,69	429,15	371,39	386,05	416,70	371,39	386,05	416,70	371,39	386,05	416,70	371,39	386,05	416,70
24	159,27	183,48	203,31	959,48	1052,00	1073,30	910,86	1008,61	1029,40	77,73	87,57	98,96	463,02	507,26	528,11	445,99	490,49	512,49	445,99	490,49	512,49	445,99	490,49	512,49	445,99	490,49	512,49
25	141,16	183,49	197,33	1100,64	1235,49	1270,63	1043,66	1183,15	1217,35	74,91	85,38	90,62	537,93	592,64	618,73	517,83	572,73	600,10	517,83	572,73	600,10	517,83	572,73	600,10	517,83	572,73	600,10
26	160,23	173,62	167,44	1260,87	1409,11	1438,07	1193,98	1347,86	1376,50	83,05	80,92	79,96	620,98	673,56	698,69	597,36	650,57	677,31	597,36	650,57	677,31	597,36	650,57	677,31	597,36	650,57	677,31
27	124,46	173,52	161,89	1385,33	1882,63	1599,96	1310,39	1512,06	1530,03	58,08	78,19	81,17	679,06	751,75	779,86	652,89	725,69	755,60	652,89	725,69	755,60	652,89	725,69	755,60	652,89	725,69	755,60
28	125,74	151,72	166,23	1511,07	1734,35	1766,19	1427,62	1655,30	1687,30	67,48	75,87	85,27	746,54	827,62	865,13	717,29	798,48	837,74	717,29	798,48	837,74	717,29	798,48	837,74	717,29	798,48	837,74

Ауыл жастары
Сельская молодежь

1 000 әйелге

Батыс Қазақстан облысы
Западно-Казахстанская область

	Жасына қарай туу коэффициенттері Возрастные коэффициенты рождаемости			Туудың кумулятивтік брутто-коэффициенттері Кумулятивные брутто- коэффициенты рождаемости			Туудың кумулятивтік нетто-коэффициенттері Кумулятивные нетто- коэффициенты рождаемости			Ұдайы өсіп-өндің қарай қозғалыстары Возрастные коэффициенты воспроизводства			Ұдайы өсіп-өндің кумулятивтік брутто -коэффициенттері Кумулятивные брутто- коэффициенты воспроизводства			Ұдайы өсіп-өндің кумулятивтік нетто -коэффициенттері Кумулятивные нетто- коэффициенты воспроизводства											
	1999			2009			2010			1999			2009			2010			1999			2009			2010		
	1999	2009	2010	1999	2009	2010	1999	2009	2010	1999	2009	2010	1999	2009	2010	1999	2009	2010	1999	2009	2010	1999	2009	2010	1999	2009	2010
15	1,49	1,13	1,02	1,49	1,13	1,02	1,44	1,10	0,99	0,66	0,76	0,00	0,66	0,76	0,00	0,66	0,76	0,00	0,66	0,76	0,00	0,66	0,76	0,00	0,64	0,74	0,00
16	6,18	5,41	3,59	7,67	6,54	4,61	7,38	6,36	4,48	3,00	3,61	1,89	3,66	4,37	1,89	3,54	4,27	1,89	3,54	4,27	1,89	3,54	4,27	1,85	3,54	4,27	1,85
17	25,04	16,77	18,07	32,71	23,31	22,68	31,40	22,63	22,04	12,23	9,58	9,67	15,89	13,95	11,56	15,36	13,64	11,30	15,36	13,64	11,30	15,36	13,64	11,30	15,36	13,64	11,30
18	55,88	38,81	39,83	88,59	62,12	62,51	84,87	60,23	60,70	27,52	19,15	19,47	43,41	33,10	31,03	43,41	33,10	31,03	43,41	33,10	31,03	43,41	33,10	31,03	43,41	33,10	31,03

Барлық жастар
Вся молодежь

15	1,49	1,13	1,02	1,49	1,13	1,02	1,44	1,10	0,99	0,66	0,76	0,00	0,66	0,76	0,00	0,66	0,76	0,00	0,66	0,76	0,00	0,66	0,76	0,00	0,64	0,74	0,00
16	6,18	5,41	3,59	7,67	6,54	4,61	7,38	6,36	4,48	3,00	3,61	1,89	3,66	4,37	1,89	3,54	4,27	1,89	3,54	4,27	1,89	3,54	4,27	1,85	3,54	4,27	1,85
17	25,04	16,77	18,07	32,71	23,31	22,68	31,40	22,63	22,04	12,23	9,58	9,67	15,89	13,95	11,56	15,36	13,64	11,30	15,36	13,64	11,30	15,36	13,64	11,30	15,36	13,64	11,30
18	55,88	38,81	39,83	88,59	62,12	62,51	84,87	60,23	60,70	27,52	19,15	19,47	43,41	33,10	31,03	43,41	33,10	31,03	43,41	33,10	31,03	43,41	33,10	31,03	43,41	33,10	31,03

на 1 000 женщин

	Жасына қарай туу коэффициенттері Возрастные коэффициенты рождаемости			Туудың кумулятивтік брутто-коэффициенттері Кумулятивные брутто- коэффициенты рождаемости			Туудың кумулятивтік нетто-коэффициенттері Кумулятивные нетто- коэффициенты рождаемости			Ұдайы өсіп-өндің қарай қозғалыстары Возрастные коэффициенты воспроизводства			Ұдайы өсіп-өндің кумулятивтік брутто -коэффициенттері Кумулятивные брутто- коэффициенты воспроизводства			Ұдайы өсіп-өндің кумулятивтік нетто -коэффициенттері Кумулятивные нетто- коэффициенты воспроизводства											
	1999			2009			2010			1999			2009			2010			1999			2009			2010		
	1999	2009	2010	1999	2009	2010	1999	2009	2010	1999	2009	2010	1999	2009	2010	1999	2009	2010	1999	2009	2010	1999	2009	2010	1999	2009	2010
19	89,88	76,56	61,56	178,47	138,68	124,06	170,63	134,28	120,36	42,22	36,58	30,86	85,63	69,68	61,89	82,61	68,09	60,45	82,61	68,09	60,45	82,61	68,09	60,45	82,61	68,09	60,45
20	123,72	105,80	95,88	302,19	244,48	219,94	288,34	236,42	213,15	58,83	49,14	46,38	144,46	118,82	108,27	139,23	116,04	109,69	139,23	116,04	109,69	139,23	116,04	109,69	139,23	116,04	109,69
21	116,33	132,26	121,85	418,52	376,74	341,79	398,69	363,84	330,87	54,64	62,61	63,79	199,10	181,43	172,06	191,74	177,06	167,86	191,74	177,06	167,86	191,74	177,06	167,86	191,74	177,06	167,86
22	126,01	148,99	148,14	544,53	525,73	489,93	517,85	507,07	473,71	68,02	67,71	69,02	267,12	249,14	241,08	257,02	242,96	235,07	257,02	242,96	235,07	257,02	242,96	235,07	257,02	242,96	235,07
23	128,20	156,78	162,25	672,73	682,51	652,18	638,70	657,42	629,82	63,96	72,56	76,98	331,08	321,70	318,02	318,32	313,49	309,97	318,32	313,49	309,97	318,32	313,49	309,97	318,32	313,49	309,97
24	102,81	172,06	167,01	775,54	854,57	819,19	735,31	821,98	790,14	47,43	81,65	83,58	378,51	403,35	401,64	363,72	392,77	391,21	363,72	392,77	391,21	363,72	392,77	391,21	363,72	392,77	391,21
25	101,39	159,11	162,08	876,93	1013,68	991,27	830,28	973,72	945,34	48,91	70,09	76,55	428,42	473,44	478,19	411,43	460,74	465,94	411,43	460,74	465,94	411,43	460,74	465,94	411,43	460,74	465,94
26	85,81	143,62	147,61	962,74	1159,90	1128,88	910,40	1112,37	1086,31	38,63	68,23	71,65	467,05	541,67	549,84	448,30	526,83	535,05	448,30	526,83	535,05	448,30	526,83	535,05	448,30	526,83	535,05
27	80,64	139,22	131,91	1043,38	1298,72	1260,79	985,44	1244,33	1211,93	39,66	70,80	63,24	506,71	612,47	613,08	486,09	595,33	596,35	486,09	595,33	596,35	486,09	595,33	596,35	486,09	595,33	596,35
28	78,45	137,64	140,62	1121,83	1436,36	1401,41	1058,17	1374,37	1345,45	34,78	64,49	68,25	541,49	676,96	681,33	519,18	657,65	662,45	519,18	657,65	662,45	519,18	657,65	662,45	519,18	657,65	662,45

Қала жастары
Городская молодежь

15	1,39	2,45	1,07	1,39	2,45	1,07	1,33	2,39	1,04	0,00	1,47	0,00	0,00	1,47	0,00	0
----	------	------	------	------	------	------	------	------	------	------	------	------	------	------	------	---

Жалғасы

Продолжение

	Жасына қарай туу коэффициенттері		Туудың кумулятивтік брутто-коэффициенттері		Туудың кумулятивтік нетто-коэффициенттері		Ұдайы өсіп-өндiң қарай жасына көрсiтiлген коэффициенттері		Ұдайы өсіп-өндiң кумулятивтік брутто-коэффициенттері		Ұдайы өсіп-өндiң кумулятивтік нетто-коэффициенттері							
	Возрастные коэффициенты рождаемости		Кумулятивные брутто-коэффициенты рождаемости		Кумулятивные нетто-коэффициенты рождаемости		Возрастные коэффициенты воспроизводства		Кумулятивные брутто-коэффициенты воспроизводства		Кумулятивные нетто-коэффициенты воспроизводства							
	1999	2009	2010	1999	2009	2010	1999	2009	2010	1999	2009	2010	1999	2009	2010			
22	139,22	134,05	140,30	647,32	495,85	471,64	616,98	476,66	454,80	72,66	58,27	64,68	313,13	235,65	232,71	302,67	228,88	227,74
23	148,47	148,08	146,38	795,79	643,93	618,02	757,33	618,14	595,21	74,85	70,60	67,11	387,98	306,25	299,82	374,67	297,19	293,27
24	112,35	160,68	159,11	908,14	804,61	777,13	863,21	771,26	747,46	53,12	76,19	77,86	441,10	382,44	377,68	425,69	370,80	369,24
25	114,96	157,22	142,68	1023,10	961,83	919,81	971,19	920,69	883,64	57,88	67,85	65,26	498,98	450,29	442,94	481,20	436,25	432,86
26	99,49	150,55	137,74	1122,59	1112,38	1057,55	1064,30	1063,37	1014,75	42,71	69,22	67,39	511,69	519,51	510,33	522,09	502,92	498,51
27	87,73	131,68	122,71	1210,32	1244,06	1180,26	1146,09	1187,78	1131,23	44,83	61,78	53,55	586,52	589,19	563,88	564,93	562,35	550,64
28	91,31	146,51	132,28	1301,63	1390,57	1312,54	1230,87	1325,74	1256,44	40,34	70,03	65,91	626,86	651,32	629,79	603,40	629,63	614,75

1 000 әйелге

Жамбыл облысы

Жамбылская область

на 1 000 женщин

	Жасына қарай туу коэффициенттері		Туудың кумулятивтік брутто-коэффициенттері		Туудың кумулятивтік нетто-коэффициенттері		Ұдайы өсіп-өндiң қарай жасына көрсiтiлген коэффициенттері		Ұдайы өсіп-өндiң кумулятивтік брутто-коэффициенттері		Ұдайы өсіп-өндiң кумулятивтік нетто-коэффициенттері							
	Возрастные коэффициенты рождаемости		Кумулятивные брутто-коэффициенты рождаемости		Кумулятивные нетто-коэффициенты рождаемости		Возрастные коэффициенты воспроизводства		Кумулятивные брутто-коэффициенты воспроизводства		Кумулятивные нетто-коэффициенты воспроизводства							
	1999	2009	2010	1999	2009	2010	1999	2009	2010	1999	2009	2010	1999	2009	2010			
15	0,68	0,97	1,12	0,68	0,97	1,12	0,66	0,94	1,09	0,49	0,39	0,71	0,49	0,39	0,71	0,48	0,38	0,69
16	5,04	5,57	5,36	5,72	6,54	6,48	5,51	6,35	6,29	2,16	2,02	2,82	2,65	2,41	3,53	2,58	2,35	3,45
17	17,77	23,26	20,35	23,49	29,80	26,83	22,58	28,89	26,02	9,43	10,85	9,06	12,08	13,26	12,59	11,73	12,93	12,30
18	55,80	60,60	55,20	79,29	90,40	82,03	76,10	87,53	79,45	27,03	30,64	26,25	39,11	43,90	38,84	37,94	42,79	37,94
19	90,53	102,89	104,37	169,82	193,29	186,40	162,77	186,92	180,36	44,92	48,99	51,12	84,03	92,89	89,96	81,45	90,49	87,83
20	113,79	152,46	143,05	283,61	345,75	329,45	271,49	333,93	318,43	53,32	75,83	69,73	137,35	168,72	159,69	133,05	164,25	155,84
21	126,90	189,68	185,32	410,51	535,43	514,77	392,48	516,48	496,97	58,51	91,09	90,29	195,86	259,81	249,98	189,61	252,76	243,82
22	148,09	224,61	224,09	558,60	760,04	738,86	533,34	732,21	712,45	74,21	110,15	106,88	270,07	369,96	356,86	261,26	359,68	347,87
23	170,57	226,06	227,93	729,17	986,10	966,79	695,19	948,85	931,20	85,85	113,63	108,15	355,92	483,59	465,01	344,04	469,87	453,04
24	128,79	223,13	222,70	857,96	1209,23	1189,49	817,08	1162,17	1144,51	102,48	102,41	110,67	416,40	586,00	575,68	402,29	589,08	560,94
25	128,26	213,69	216,76	986,22	1422,92	1406,25	938,14	1365,97	1351,71	63,17	103,89	100,62	479,57	689,89	676,30	463,05	669,62	658,16
26	116,40	202,44	203,56	1102,62	1625,36	1609,81	1047,70	1558,53	1545,88	57,17	97,29	93,83	586,72	787,18	777,14	517,97	753,89	745,89
27	104,37	189,05	186,38	1206,99	1814,41	1796,19	1145,64	1737,87	1723,23	50,38	91,40	100,14	537,12	878,58	870,27	566,31	851,92	846,04
28	120,06	175,26	185,46	1327,05	1989,67	1981,65	1257,96	1903,66	1899,24	61,14	82,90	86,42	648,26	961,48	956,69	624,89	931,87	929,61

Жалғасы

Продолжение

	Жасына қарай туу коэффициенттері		Туудың кумулятивтік брутто-коэффициенттері		Туудың кумулятивтік нетто-коэффициенттері		Ұдайы өсіп-өндiң қарай жасына көрсiтiлген коэффициенттері		Ұдайы өсіп-өндiң кумулятивтік брутто-коэффициенттері		Ұдайы өсіп-өндiң кумулятивтік нетто-коэффициенттері							
	Возрастные коэффициенты рождаемости		Кумулятивные брутто-коэффициенты рождаемости		Кумулятивные нетто-коэффициенты рождаемости		Возрастные коэффициенты воспроизводства		Кумулятивные брутто-коэффициенты воспроизводства		Кумулятивные нетто-коэффициенты воспроизводства							
	1999	2009	2010	1999	2009	2010	1999	2009	2010	1999	2009	2010	1999	2009	2010			
15	0,92	1,02	1,10	0,92	1,02	1,10	0,88	0,99	1,07	0,46	0,51	1,10	0,46	0,51	1,10	0,44	0,50	1,07
16	5,48	6,66	6,40	7,68	6,49	6,49	6,10	7,46	6,30	2,49	2,96	3,33	2,95	3,47	4,43	2,85	3,39	4,31
17	15,30	19,52	15,74	21,70	27,20	22,23	20,65	26,39	21,54	9,02	10,36	6,75	11,97	13,83	11,18	11,56	13,50	10,88
18	41,57	44,95	33,77	63,27	72,15	56,00	60,11	69,92	54,20	20,65	24,02	14,54	32,62	37,85	25,72	31,49	36,92	25,02
19	68,66	80,31	80,43	131,93	152,46	136,43	125,16	147,56	131,89	33,04	35,58	36,47	66,66	73,43	62,19	63,35	71,59	60,48
20	84,75	122,38	114,20	216,68	274,84	250,63	205,27	265,66	242,02	40,63	62,15	52,20	106,29	135,58	114,39	102,49	132,10	111,20
21	98,44	157,97	149,25	315,12	432,81	399,88	288,10	417,80	385,70	48,10	77,15	73,53	154,39	212,73	187,92	148,79	207,16	182,60
22	107,47	201,09	190,44	422,59	633,90	590,32	399,19	611,05	568,68	59,91	96,49	89,09	211,30	309,22	277,01	203,51	300,94	269,04
23	131,22	212,41	206,63	553,81	846,31	796,95	522,32	814,72	766,83	71,08	105,41	99,43	282,38	414,63	376,44	271,79	403,29	363,41
24	96,72	214,57	206,80	650,53	1060,88	1003,75	612,86	1019,96	964,73	45,66	99,09	100,86	328,04	513,72	477,30	315,60	499,41	463,06
25	104,58	212,13	207,22	755,11	1273,01	1210,97	710,52	1222,36	1162,59	48,93	101,81	93,86	376,97	615,53	571,16	362,50	598,06	553,82
26	94,34	207,00	200,18	849,45	1480,01	1411,15	798,40	1419,36	1353,24	43,70	96,47	99,35	420,67	712,00	670,51	404,34	691,42	649,77
27	81,05	177,74	169,76	930,50	1657,75	1580,91	873,69	1588,08	1514,45	39,75	78,71	89,53	460,42	790,71	760,04	442,36	767,49	736,13
28	95,55	163,11	175,77	1026,05	1820,86	1796,68	962,19	1742,49	1680,83	51,64	79,52	79,07	512,06	839,11	839,11	491,70	844,23	812,31

Қарағанды облысы
Қарагандинская область

1 000 әйелге

на 1 000 жөншнн

	Жасына қарай туу коэффициенттері			Туудың кумулятивтік брутто-коэффициенттері			Туудың кумулятивтік нетто-коэффициенттері			Ұдайы өсіп-ендің қарай коэффициенттері			Ұдайы өсіп-ендің кумулятивтік брутто-коэффициенттері			Ұдайы өсіп-ендің кумулятивтік нетто-коэффициенттері		
	Возрастные коэффициенты			Кумулятивные брутто-коэффициенты			Кумулятивные нетто-коэффициенты			Возрастные коэффициенты			Кумулятивные брутто-коэффициенты			Кумулятивные нетто-коэффициенты		
	1999	2009	2010	1999	2009	2010	1999	2009	2010	1999	2009	2010	1999	2009	2010	1999	2009	2010
15	2,85	2,16	1,41	2,85	2,16	1,41	2,74	2,10	1,38	1,62	1,18	0,30	1,62	1,18	0,30	1,57	1,16	0,29
16	9,90	6,18	5,81	12,75	8,34	7,22	12,25	8,10	7,04	4,50	3,52	3,15	6,12	4,70	3,45	5,93	4,61	3,38
17	29,31	22,75	20,34	42,06	31,09	27,56	40,33	30,16	26,83	12,95	9,95	11,07	19,07	14,65	14,52	18,48	14,34	14,24
18	62,59	41,16	40,90	104,65	72,25	68,46	100,13	70,01	66,55	30,34	21,82	18,87	48,41	36,27	33,39	47,85	35,48	32,74
19	86,96	70,39	67,52	142,64	135,98	128,97	138,03	131,98	124,54	42,54	33,68	34,31	91,95	69,95	67,70	88,99	68,39	66,34
20	108,37	97,36	89,71	299,98	240,00	225,69	285,88	231,92	218,73	51,06	46,07	52,92	143,01	116,02	110,29	138,32	113,37	108,00
21	124,62	116,81	110,10	424,60	356,81	335,79	403,82	344,31	324,95	61,13	57,67	63,71	267,91	240,00	228,58	258,77	234,24	223,49
22	128,02	136,93	129,08	552,62	493,74	464,87	524,54	475,71	449,17	63,77	66,31	62,77	323,14	307,76	291,35	311,93	300,19	284,68
23	113,06	141,94	136,70	665,68	635,68	601,57	630,76	611,53	580,36	55,23	67,76	62,77	323,14	307,76	291,35	311,93	300,19	284,68
24	106,21	145,52	135,93	771,89	781,20	737,50	730,16	750,34	710,41	49,98	71,33	66,76	373,12	379,09	358,11	359,96	369,53	349,68
25	95,65	140,28	137,39	867,54	921,48	874,89	819,33	883,71	841,41	45,88	68,70	68,51	419,00	447,79	426,62	403,98	436,21	416,31
26	86,74	131,11	128,47	954,28	1052,59	1003,36	899,86	1007,92	963,45	42,00	64,46	63,08	461,00	512,25	489,70	444,21	498,68	477,58
27	82,97	119,78	126,36	1037,25	1172,37	1129,72	976,55	1120,95	1083,00	41,89	56,59	60,34	502,89	568,84	550,04	484,26	553,44	536,10
28	71,63	110,72	117,45	1108,88	1283,09	1247,17	1042,46	1224,99	1193,64	32,40	55,86	58,37	535,29	624,70	608,41	515,17	607,40	592,62

Қазақстан жастары, 2010

Молодежь Казахстана, 2010

Жалғасы

Продолжение

	Жасына қарай туу коэффициенттері			Туудың кумулятивтік брутто-коэффициенттері			Туудың кумулятивтік нетто-коэффициенттері			Ұдайы өсіп-ендің қарай коэффициенттері			Ұдайы өсіп-ендің кумулятивтік брутто-коэффициенттері			Ұдайы өсіп-ендің кумулятивтік нетто-коэффициенттері		
	Возрастные коэффициенты			Кумулятивные брутто-коэффициенты			Кумулятивные нетто-коэффициенты			Возрастные коэффициенты			Кумулятивные брутто-коэффициенты			Кумулятивные нетто-коэффициенты		
	1999	2009	2010	1999	2009	2010	1999	2009	2010	1999	2009	2010	1999	2009	2010	1999	2009	2010
15	2,12	1,72	1,82	2,12	1,72	1,82	2,03	1,66	1,77	1,06	1,37	0,36	1,06	1,37	0,36	1,02	1,34	0,35
16	7,59	4,88	3,48	9,71	6,60	5,30	9,28	6,37	5,15	3,78	2,09	1,04	4,84	3,46	1,40	4,65	3,38	1,37
17	16,98	20,15	19,88	26,69	26,75	25,18	25,46	25,80	24,41	7,81	9,16	10,65	12,65	12,62	12,05	12,14	12,30	11,77
18	54,84	45,85	39,23	81,53	72,60	64,41	77,59	69,94	62,30	30,59	24,10	19,42	43,24	36,72	31,47	41,46	35,76	30,72
19	74,07	89,58	79,03	155,60	162,18	143,44	147,84	156,02	138,39	27,75	40,44	38,28	70,99	77,16	69,75	68,02	75,09	68,01
20	99,60	121,95	123,28	255,20	284,13	266,72	242,05	272,97	256,72	40,59	64,39	55,50	111,58	141,55	125,25	106,82	137,64	121,97
21	125,91	134,98	118,46	381,11	418,21	385,18	360,79	401,28	370,10	59,58	67,05	58,01	171,16	208,60	183,26	163,69	202,70	178,27
22	118,09	142,66	147,50	499,20	560,87	532,68	471,82	537,47	510,87	58,86	71,54	71,93	230,02	280,14	255,19	219,78	272,03	247,98
23	102,41	164,27	154,35	601,61	725,14	687,03	567,81	693,89	607,76	52,59	85,50	68,74	282,61	332,64	323,93	269,81	354,72	314,52
24	114,83	154,16	143,36	716,44	879,30	830,39	675,11	840,27	793,80	58,05	78,34	67,93	340,66	443,98	391,86	324,93	430,46	380,22
25	88,97	153,32	156,85	805,41	1032,62	987,24	758,01	985,43	942,20	36,58	80,30	75,76	377,24	524,28	467,62	359,59	507,92	453,43
26	69,10	132,66	143,37	874,51	1165,28	1130,61	822,22	1110,63	1077,42	34,16	67,53	76,43	411,40	591,81	544,05	391,89	572,94	527,21
27	85,00	128,64	136,76	959,51	1293,92	1267,37	901,00	1231,63	1205,96	43,82	58,39	64,68	455,22	650,20	608,73	433,22	629,06	589,57
28	69,82	124,71	137,47	1029,33	1418,63	1404,84	965,54	1348,52	1334,67	32,94	61,62	70,79	488,16	711,82	679,52	464,21	688,16	657,71

1 000 әйелге

на 1 000 жөншнн

	Жасына қарай туу коэффициенттері			Туудың кумулятивтік брутто-коэффициенттері			Туудың кумулятивтік нетто-коэффициенттері			Ұдайы өсіп-ендің қарай коэффициенттері			Ұдайы өсіп-ендің кумулятивтік брутто-коэффициенттері			Ұдайы өсіп-ендің кумулятивтік нетто-коэффициенттері		
	Возрастные коэффициенты			Кумулятивные брутто-коэффициенты			Кумулятивные нетто-коэффициенты			Возрастные коэффициенты			Кумулятивные брутто-коэффициенты			Кумулятивные нетто-коэффициенты		
	1999	2009	2010	1999	2009	2010	1999	2009	2010	1999	2009	2010	1999	2009	2010	1999	2009	2010
15	3,41	2,35	2,33	3,41	2,35	2,33	3,28	2,29	2,28	1,14	1,41	1,33	1,14	1,41	1,33	1,11	1,38	1,31
16	10,95	5,89	8,98	14,36	8,24	11,31	13,79	8,02	11,06	4,13	3,74	4,25	5,27	5,15	5,58	5,12	5,04	5,50
17	35,22	23,07	17,76	49,58	31,31	29,07	47,52	30,43	28,40	16,65	12,71	9,96	21,92	17,86	15,54	21,27	17,48	15,30
18	68,62	35,67	36,22	119,20	66,98	65,29	113,08	65,03	63,71	36,66	17,95	17,12	58,58	35,81	32,66	56,79	35,03	32,14

	Жасына қарай туу коэффициенттері		Туудың кумулятивтік брутто-коэффициенттері		Туудың кумулятивтік нетто-коэффициенттері		Ұдайы өсіп-енудің жасына қарай коэффициенттері		Ұдайы өсіп-енудің кумулятивтік брутто-коэффициенттері		Ұдайы өсіп-енудің кумулятивтік нетто-коэффициенттері							
	1999	2009	2010	1999	2009	2010	1999	2009	1999	2009	2010	1999	2009	2010				
19	97,86	61,64	51,29	216,06	128,62	116,58	206,31	124,73	113,64	42,72	27,99	22,81	101,30	63,80	55,47	98,13	62,39	54,56
20	111,37	74,82	67,45	327,43	203,44	184,03	312,09	197,20	179,20	51,47	36,36	32,60	152,77	100,16	88,07	147,88	97,90	86,59
21	119,13	100,57	91,81	446,56	304,01	275,84	424,88	294,02	268,27	54,62	50,46	44,28	207,39	150,62	132,35	200,61	147,15	130,06
22	116,50	109,49	105,29	563,06	413,50	381,13	534,80	399,33	370,21	54,90	54,24	51,47	262,29	204,86	183,82	253,54	200,04	180,55
23	105,55	114,82	112,56	668,61	528,32	493,69	634,04	509,46	478,92	51,70	55,69	53,79	313,99	260,55	237,61	303,32	254,30	233,28
24	102,32	118,32	114,52	770,93	648,64	608,21	729,88	622,60	589,21	49,65	56,20	54,30	363,64	316,75	291,91	351,35	309,01	286,46
25	87,52	111,35	116,61	888,45	757,99	724,82	811,54	728,72	701,16	40,85	51,87	54,60	404,49	368,62	346,51	390,26	339,44	339,89
26	72,79	104,00	105,12	931,24	861,99	829,94	879,19	827,48	801,73	35,26	48,40	48,70	439,75	417,02	395,21	424,04	406,43	387,50
27	72,37	100,40	109,70	1003,61	962,39	939,64	946,19	922,47	906,29	32,21	48,09	51,34	471,96	465,11	446,55	454,85	437,63	417,33
28	59,44	94,11	93,85	1063,05	1056,50	1033,49	1001,00	1011,15	995,36	27,64	46,99	43,72	499,60	512,10	490,27	481,23	498,52	480,26

Қала жастары

	Жасына қарай туу коэффициенттері		Туудың кумулятивтік брутто-коэффициенттері		Туудың кумулятивтік нетто-коэффициенттері		Ұдайы өсіп-енудің жасына қарай коэффициенттері		Ұдайы өсіп-енудің кумулятивтік брутто-коэффициенттері		Ұдайы өсіп-енудің кумулятивтік нетто-коэффициенттері							
	1999	2009	2010	1999	2009	2010	1999	2009	1999	2009	2010	1999	2009	2010				
15	2,46	1,82	1,95	2,46	1,82	1,95	2,38	1,78	1,91	1,03	1,45	1,17	1,03	1,45	1,17	1,01	1,42	1,15
16	9,42	4,09	7,61	11,88	5,91	9,56	11,47	5,77	9,37	2,57	2,83	2,90	3,60	4,28	4,07	3,52	4,20	4,00
17	25,78	18,05	14,41	37,66	23,96	23,97	36,30	23,38	23,48	13,33	11,25	7,83	16,93	15,63	11,90	16,51	15,24	11,70
18	56,16	21,56	27,81	93,82	45,52	51,78	90,25	44,39	50,68	28,59	10,13	12,85	45,52	25,66	24,75	44,35	25,17	24,34
19	81,05	48,48	37,61	174,87	94,00	89,39	167,91	91,56	87,41	34,49	23,65	18,37	80,01	49,31	43,12	77,90	48,35	42,40
20	97,69	63,58	53,15	272,56	157,58	142,54	261,25	153,31	139,24	44,90	32,60	24,79	124,91	81,91	67,91	121,94	80,28	66,75
21	100,38	93,24	76,26	372,94	250,82	218,80	356,85	243,68	213,49	48,09	47,44	35,94	173,00	129,35	103,85	168,24	126,72	102,03
22	105,71	103,45	97,70	478,65	354,27	316,50	457,19	343,70	308,43	45,65	48,17	45,54	218,65	177,52	149,39	212,54	173,84	146,69
23	90,67	116,55	111,98	569,32	470,82	428,48	542,94	456,07	416,99	42,79	58,29	53,30	261,44	235,81	202,69	254,02	230,82	196,92
24	85,46	122,48	119,48	654,78	593,30	547,96	623,46	573,78	532,50	41,71	54,29	56,67	303,15	290,10	259,30	294,41	283,84	254,40
25	74,32	114,18	119,63	729,10	707,48	667,79	693,21	683,13	647,99	36,26	53,43	56,14	339,41	343,53	317,50	329,47	335,96	311,27
26	61,96	107,64	109,58	791,06	815,12	777,37	751,13	785,84	753,24	32,82	48,76	48,50	372,23	392,29	366,00	361,16	358,66	339,34
27	61,01	107,33	111,76	852,07	922,45	889,13	807,92	887,67	860,19	28,85	50,96	53,09	401,08	443,25	419,09	388,95	432,98	410,47
28	47,73	99,08	96,69	899,80	1021,53	985,82	852,17	881,68	952,36	21,17	50,62	43,63	422,25	493,87	462,72	409,31	482,09	452,99

Городская молодежь

	Жасына қарай туу коэффициенттері		Туудың кумулятивтік брутто-коэффициенттері		Туудың кумулятивтік нетто-коэффициенттері		Ұдайы өсіп-енудің жасына қарай коэффициенттері		Ұдайы өсіп-енудің кумулятивтік брутто-коэффициенттері		Ұдайы өсіп-енудің кумулятивтік нетто-коэффициенттері							
	1999	2009	2010	1999	2009	2010	1999	2009	1999	2009	2010	1999	2009	2010				
15	4,38	2,76	2,62	4,38	2,76	2,62	4,20	2,68	2,56	1,25	1,38	1,46	1,25	1,38	1,46	1,21	1,35	1,44
16	12,53	7,40	10,04	16,91	10,16	12,66	16,18	9,85	12,35	5,73	4,49	5,30	6,98	5,87	6,76	6,75	5,73	6,66
17	45,43	28,00	20,62	62,34	38,16	33,28	59,49	36,95	32,42	20,24	14,13	11,78	21,22	20,00	18,54	26,30	19,52	18,26
18	85,14	52,27	44,71	147,48	90,43	77,99	140,43	87,45	75,88	47,35	27,15	21,43	74,57	47,15	39,97	71,98	45,99	39,34
19	121,86	78,31	67,78	269,34	168,74	145,77	255,93	162,95	141,65	54,46	33,49	28,15	129,03	80,64	68,12	124,44	78,63	67,02
20	129,41	88,78	86,17	398,75	257,52	231,94	378,21	248,35	225,12	60,14	41,04	42,82	189,17	121,68	110,94	182,28	118,59	109,09
21	142,19	109,33	112,09	540,94	366,85	344,03	512,12	353,26	333,49	62,66	54,07	55,14	251,83	175,75	166,08	242,44	171,20	163,23

Ауыл жастары

	Жасына қарай туу коэффициенттері		Туудың кумулятивтік брутто-коэффициенттері		Туудың кумулятивтік нетто-коэффициенттері		Ұдайы өсіп-енудің жасына қарай коэффициенттері		Ұдайы өсіп-енудің кумулятивтік брутто-коэффициенттері		Ұдайы өсіп-енудің кумулятивтік нетто-коэффициенттері							
	1999	2009	2010	1999	2009	2010	1999	2009	1999	2009	2010	1999	2009	2010				
15	4,38	2,76	2,62	4,38	2,76	2,62	4,20	2,68	2,56	1,25	1,38	1,46	1,25	1,38	1,46	1,21	1,35	1,44
16	12,53	7,40	10,04	16,91	10,16	12,66	16,18	9,85	12,35	5,73	4,49	5,30	6,98	5,87	6,76	6,75	5,73	6,66
17	45,43	28,00	20,62	62,34	38,16	33,28	59,49	36,95	32,42	20,24	14,13	11,78	21,22	20,00	18,54	26,30	19,52	18,26
18	85,14	52,27	44,71	147,48	90,43	77,99	140,43	87,45	75,88	47,35	27,15	21,43	74,57	47,15	39,97	71,98	45,99	39,34
19	121,86	78,31	67,78	269,34	168,74	145,77	255,93	162,95	141,65	54,46	33,49	28,15	129,03	80,64	68,12	124,44	78,63	67,02
20	129,41	88,78	86,17	398,75	257,52	231,94	378,21	248,35	225,12	60,14	41,04	42,82	189,17	121,68	110,94	182,28	118,59	109,09
21	142,19	109,33	112,09	540,94	366,85	344,03	512,12	353,26	333,49	62,66	54,07	55,14	251,83	175,75	166,08	242,44	171,20	163,23

	Жасына қарай туу коэффициенттері		Туудың кумулятивтік брутто-коэффициенттері		Туудың кумулятивтік нетто-коэффициенттері		Ұдайы өсіп-енудің жасына қарай коэффициенттері		Ұдайы өсіп-енудің кумулятивтік брутто-коэффициенттері		Ұдайы өсіп-енудің кумулятивтік нетто-коэффициенттері							
	1999	2009	2010	1999	2009	2010	1999	2009	1999	2009	2010	1999	2009	2010				
22	129,60	116,24	114,80	670,54	483,09	458,83	633,76	464,50	444,24	66,14	61,03	58,91	317,97	236,78	224,99	306,82	230,52	221,04
23	124,04	112,92	113,24	794,58	596,01	572,07	749,77	572,26	553,21	62,77	52,84	54,37	380,74	289,62	279,36	365,86	281,83	274,36
24	122,87	113,74	108,90	917,45	705,75	680,97	680,46	687,70	59,33	58,31	51,61	440,07	347,93	330,97	422,50	338,40	324,94	304,96
25	103,49	108,29	112,97	1020,94	818,04	793,94	960,33	783,19	765,74	46,41	50,18	50,60	486,48	398,11	381,57	466,72	383,03	374,48
26	86,10	100,06	100,11	1107,04	918,10	894,05	1039,96	877,77	861,15	38,26	48,02	48,93	524,74	446,13	430,50	503,11	433,51	422,34
27	86,28	92,85	107,39	1193,32	1010,95	1001,44	1119,46	965,21	963,11	36,32	44,95	49,38	561,06	491,08	479,88	537,59	476,96	470,59
28	74,29	88,64	90,68	1267,61	1099,59	1092,12	1187,66	1048,34	1048,84	35,84	43,01	43,83	596,90	534,09	523,71	571,55	518,48	513,36

Қызылорда облысы
Қызылординская область

1 000 аяе лте

на 1 000 женцин

	Жасына қарай туу коэффициенттері		Туудың кумулятивтік брутто-коэффициенттері		Туудың кумулятивтік нетто-коэффициенттері		Ұдайы өсіп-енудің жасына қарай коэффициенттері		Ұдайы өсіп-енудің кумулятивтік брутто-коэффициенттері		Ұдайы өсіп-енудің кумулятивтік нетто-коэффициенттері							
	1999	2009	2010	1999	2009	2010	1999	2009	1999	2009	2010	1999	2009	2010				
15	0,46	0,53	0,56	0,46	0,53	0,56	0,44	0,51	0,54	0,31	0,26	0,28	0,31	0,26	0,28	0,30	0,25	0,27
16	3,94	2,35	3,06	4,40	2,88	3,62	4,21	2,77	3,49	1,58	1,05	1,20	1,89	1,31	1,48	1,83	1,26	1,43
17	11,87	13,60	12,25	16,27	16,48	15,87	15,56	15,82	15,29	6,71	6,73	6,67	8,60	8,04	8,15	8,31	7,76	7,89
18	56,04	39,72	32,72	72,31	56,20	48,59	69,01	53,89	46,76	25,39	17,56	16,87	33,99	25,60	25,02	32,		

	Жасына қарай туу коэффициенттері				Туудың кумулятивтік брутто-коэффициенттері				Туудың кумулятивтік нетто-коэффициенттері				Удайы өсіп-енудің жасына қарай коэффициенттері				Удайы өсіп-енудің кумулятивтік брутто-коэффициенттері				Удайы өсіп-енудің кумулятивтік нетто-коэффициенттері			
	Возрастные коэффициенты		рождаемости		Кумулятивные брутто-коэффициенты		рождаемости		Кумулятивные нетто-коэффициенты		рождаемости		Возрастные коэффициенты		воспроизводства		Кумулятивные брутто-коэффициенты		воспроизводства		Кумулятивные нетто-коэффициенты		воспроизводства	
	1999	2009	2010	1999	2009	2010	1999	2009	2010	1999	2009	2010	1999	2009	2010	1999	2009	2010	1999	2009	2010	1999	2009	2010

Қала жастары

Городская молодежь																											
15		16		17		18		19		20		21		22		23		24		25		26		27		28	
0.53	1.34	0.73	0.53	1.34	0.73	0.51	1.29	0.71	0.53	0.67	0.73	0.53	0.67	0.73	0.53	0.67	0.73	0.53	0.67	0.73	0.51	0.65	0.71	0.51	0.65	0.71	
5.23	1.89	4.04	5.76	3.23	4.77	5.51	3.11	4.61	2.20	2.01	1.68	2.73	1.62	2.41	2.93	1.62	2.41	2.93	1.62	2.41	2.93	1.62	2.41	2.93	1.62	2.41	2.93
14.89	20.71	13.98	20.65	23.94	18.75	23.07	18.09	21.20	10.04	7.48	12.94	11.66	9.89	12.50	11.29	9.89	12.50	11.29	9.89	12.50	11.29	9.89	12.50	11.29	9.89	12.50	11.29
53.48	49.77	40.60	74.13	73.71	59.35	70.69	70.99	57.18	23.68	21.42	22.93	36.62	35.35	32.01	31.85	36.62	35.35	32.01	31.85	36.62	35.35	32.01	31.85	36.62	35.35	32.01	31.85
92.32	77.70	86.70	166.45	151.41	146.05	158.43	145.70	140.55	45.83	39.20	40.81	82.45	72.28	73.63	79.52	82.45	72.28	73.63	79.52	82.45	72.28	73.63	79.52	82.45	72.28	73.63	79.52
144.95	138.45	127.15	311.40	289.86	273.20	295.80	278.59	262.68	67.70	70.66	62.16	150.15	142.94	135.79	144.68	150.15	142.94	135.79	144.68	150.15	142.94	135.79	144.68	150.15	142.94	135.79	144.68
174.07	191.37	186.29	485.47	481.23	459.49	460.27	461.91	441.41	83.17	92.06	85.60	233.32	235.00	221.39	224.62	233.32	235.00	221.39	224.62	233.32	235.00	221.39	224.62	233.32	235.00	221.39	224.62
181.49	215.27	231.19	666.96	696.50	690.68	631.20	667.67	662.95	81.37	118.86	110.67	314.69	353.86	332.06	302.67	314.69	353.86	332.06	302.67	314.69	353.86	332.06	302.67	314.69	353.86	332.06	302.67
187.51	257.78	237.49	854.47	954.28	928.17	807.19	913.48	890.18	84.38	127.55	106.52	399.07	481.41	438.58	383.44	399.07	481.41	438.58	383.44	399.07	481.41	438.58	383.44	399.07	481.41	438.58	383.44
167.18	233.65	238.62	1021.65	1187.93	1166.79	963.53	1135.74	1118.06	79.75	109.14	115.69	478.82	590.55	554.27	459.60	478.82	590.55	554.27	459.60	478.82	590.55	554.27	459.60	478.82	590.55	554.27	459.60
160.73	244.11	250.80	1182.38	1432.04	1417.59	1113.26	1367.37	1357.05	74.02	121.04	125.03	552.84	711.59	679.30	530.13	552.84	711.59	679.30	530.13	552.84	711.59	679.30	530.13	552.84	711.59	679.30	530.13
146.75	222.22	220.79	1329.13	1654.26	1638.38	1249.45	1577.67	1566.95	71.77	111.95	102.11	624.61	823.54	781.41	598.36	624.61	823.54	781.41	598.36	624.61	823.54	781.41	598.36	624.61	823.54	781.41	598.36
129.07	204.63	224.38	1456.20	1858.89	1862.76	1368.79	1770.79	1779.74	62.46	94.25	118.32	687.07	917.79	899.73	657.61	687.07	917.79	899.73	657.61	687.07	917.79	899.73	657.61	687.07	917.79	899.73	657.61
130.69	202.31	203.97	1588.89	2061.20	2066.73	1489.19	1961.15	1972.69	65.96	97.89	98.84	753.03	1015.68	998.57	720.04	753.03	1015.68	998.57	720.04	753.03	1015.68	998.57	720.04	753.03	1015.68	998.57	720.04

Ауыл жастары

Сельская молодежь																											
15		16		17		18		19		20		21		22		23		24		25		26		27		28	
0.36	0.00	0.46	0.36	0.00	0.46	0.35	0.00	0.44	0.00	0.00	0.00	0.00	0.00	0.00	0.00	0.00	0.00	0.00	0.00	0.00	0.00	0.00	0.00	0.00	0.00	0.00	0.00
2.21	2.68	2.42	2.57	2.68	2.48	2.47	2.57	2.77	0.74	1.12	0.88	0.74	1.12	0.88	0.74	1.12	0.88	0.74	1.12	0.88	0.74	1.12	0.88	0.74	1.12	0.88	0.74
7.54	8.07	11.01	10.11	10.75	13.89	9.69	10.29	13.37	1.08	4.16	6.09	2.42	5.28	6.97	2.33	5.28	6.97	2.33	5.28	6.97	2.33	5.28	6.97	2.33	5.28	6.97	2.33
60.20	64.38	63.77	192.31	42.21	40.34	38.66	28.17	14.38	11.96	30.59	19.66	18.93	29.48	18.93	29.48	18.93	29.48	18.93	29.48	18.93	29.48	18.93	29.48	18.93	29.48	18.93	29.48
122.00	64.38	63.77	192.31	42.21	40.34	38.66	28.17	14.38	11.96	30.59	19.66	18.93	29.48	18.93	29.48	18.93	29.48	18.93	29.48	18.93	29.48	18.93	29.48	18.93	29.48	18.93	29.48
162.13	121.10	119.44	354.44	227.69	223.41	337.74	214.27	80.21	58.55	56.22	168.60	109.40	106.32	162.25	105.18	102.67	162.25	105.18	102.67	162.25	105.18	102.67	162.25	105.18	102.67	162.25	105.18
186.79	156.45	182.09	541.23	384.14	405.50	515.04	365.68	388.43	93.54	70.24	83.46	262.14	179.64	189.78	252.05	172.62	252.05	172.62	252.05	172.62	252.05	172.62	252.05	172.62	252.05	172.62	252.05
215.50	205.94	203.28	786.73	590.08	608.78	719.17	561.01	582.54	106.51	90.31	94.86	368.65	269.95	284.64	354.13	289.27	354.13	289.27	354.13	289.27	354.13	289.27	354.13	289.27	354.13	289.27	354.13
209.56	218.28	213.10	966.29	808.36	821.88	917.25	767.63	785.68	95.62	103.83	101.52	464.27	373.78	386.16	445.62	386.16	445.62	386.16	445.62	386.16	445.62	386.16	445.62	386.16	445.62	386.16	445.62
175.81	220.56	236.50	1142.10	1028.92	1058.38	1083.06	975.97	1010.72	92.59	100.73	116.35	556.86	474.51	502.51	534.08	455.32	534.08	455.32	534.08	455.32	534.08	455.32	534.08	455.32	534.08	455.32	534.08
179.72	219.94	218.79	1321.82	1248.86	1277.17	1252.15	1183.27	1218.51	90.26	111.08	96.48	647.12	585.59	598.99	620.18	561.65	620.18	561.65	620.18	561.65	620.18	561.65	620.18	561.65	620.18	561.65	620.18
176.17	206.44	222.42	1497.99	1455.30	1499.59	1417.49	1377.37	1429.34	85.45	103.39	107.53	732.57	688.98	706.52	701.56	680.53	701.56	680.53	701.56	680.53	701.56	680.53	701.56	680.53	701.56	680.53	701.56
157.61	203.39	205.37	1655.60	1658.69	1704.96	1565.06	1568.09	1623.61	81.49	100.85	99.58	814.06	789.83	806.10	779.03	789.83	806.10	779.03	789.83	806.10	779.03	789.83	806.10	779.03	789.83	806.10	779.03
133.97	187.43	224.84	1789.57	1846.12	1929.80	1690.22	1743.33	1835.81	65.63	88.54	109.49	879.69	878.37	915.59	841.31	841.40	878.37	915.59	841.31	841.40	878.37	915.59	841.31	841.40	878.37	915.59	841.31

Маңғыстау облысы
Мангыстауская область

1 000 әйелге	Жасына қарай туу коэффициенттері				Туудың кумулятивтік брутто-коэффициенттері				Туудың кумулятивтік нетто-коэффициенттері				Удайы өсіп-енудің жасына қарай коэффициенттері				Удайы өсіп-енудің кумулятивтік брутто-коэффициенттері				Удайы өсіп-енудің кумулятивтік нетто-коэффициенттері			
	Возрастные коэффициенты		рождаемости		Кумулятивные брутто-коэффициенты		рождаемости		Кумулятивные нетто-коэффициенты		рождаемости		Возрастные коэффициенты		воспроизводства		Кумулятивные брутто-коэффициенты		воспроизводства		Кумулятивные нетто-коэффициенты		воспроизводства	
	1999	2009	2010	1999	2009	2010	1999	2009	2010	1999	2009	2010	1999	2009	2010	1999	2009	2010	1999	2009	2010	1999	2009	2010

1 000 әйелге

на 1 000 женщин

Барлық жастар																											
Вся молодежь																											
15		16		17		18		19		20		21		22		23		24		25		26		27		28	
0.94	1.87	0.22	0.94	1.87	0.22	0.90	1.81	0.21	0.63	0.42	0.22	0.63	0.42	0.22	0.61	0.41	0.21	0.61	0.41	0.21	0.61	0.41	0.21	0.61	0.41	0.21	0.61
4.68	5.92	5.11	5.62	7.79	5.33	5.35	7.54	5.18	3.01	2.45	2.86	3.64	2.87	3.06	3.51	2.79	3.00	3.51	2.79	3.00	3.51	2.79	3.00	3.51	2.79	3.00	3.51
19.41	29.00	25.36	25.03	36.79	30.69	23.76	35.59	29.81	9.18	13.49	12.48	12.82	16.36	15.56	12.35	15.91	15.16	12.35	15.91	15.16	12.35	15.91	15.16	12.35	15.91	15.16	12.35
60.59	61.53	58.16	85.62	98.32	88.85	81.12	95.03	86.23	29.36	32.08	28.98	42.18	48.44	44.54	40.59	47.09	43.38	40.59	47.09	43.38	40.59	47.09	43.38	40.59	47.09	43.38	40.59
115.40	98.31	106.11	201.02	197.63	194.96	190.10	190.96	189.03	57.85	47.35	49.01	100.03	93.55	96.18	93.09	91.08	93.55	96.18	93.09	91.08	93.55	96.18	93.09	91.08	93.55	96.18	93.09
151.71	152.44	140.40	352.73	350.07	335.36	333.00	337.79	324.86	68.38	68.38	64.48	168.42	164.17	158.03	161.82	153.79	161.82	153.79	161.82	153.79	161.82	153.79	1				

15	Жасына қарай туу коэффициенттері	Туудың кумулятивтік брутто-коэффициенттері			Туудың кумулятивтік нетто-коэффициенттері			Ұдайы өсіп-өндiң қарай жасына			Ұдайы өсіп-өндiң кумулятивтік брутто-коэффициенттері			Ұдайы өсіп-өндiң кумулятивтік нетто-коэффициенттері					
		Жасына қарай туу коэффициенттері			Туудың кумулятивтік брутто-коэффициенттері			Туудың кумулятивтік нетто-коэффициенттері			Ұдайы өсіп-өндiң қарай жасына			Ұдайы өсіп-өндiң кумулятивтік брутто-коэффициенттері			Ұдайы өсіп-өндiң кумулятивтік нетто-коэффициенттері		
		1999	2009	2010	1999	2009	2010	1999	2009	2010	1999	2009	2010	1999	2009	2010	1999	2009	2010
Ауыл жастары																			
Сельская молодежь																			
15	0,00	2,16	0,00	0,00	2,16	0,00	0,00	2,09	0,00	0,00	0,00	0,00	0,00	0,00	0,00	0,00	0,00	0,00	
16	1,29	6,85	3,35	1,23	8,72	3,26	1,29	3,00	2,09	3,00	2,09	1,24	2,92	2,04	1,24	2,92	2,04	1,24	
17	14,85	28,61	26,82	16,14	37,62	30,17	15,33	36,36	29,32	5,92	14,09	13,20	7,21	17,09	15,29	6,82	14,91	16,62	
18	91,42	72,49	64,23	107,56	110,11	94,40	101,88	106,31	91,65	42,98	36,68	32,97	50,19	53,77	48,26	48,10	52,25	47,04	
19	128,00	110,09	122,34	235,56	220,20	216,74	222,77	212,43	210,24	52,42	52,80	54,99	102,61	106,57	103,25	98,24	103,60	100,60	
20	202,80	170,98	164,01	438,36	391,18	380,75	413,88	377,06	369,02	92,77	75,69	72,51	195,38	182,26	175,76	186,76	176,93	171,16	
21	183,44	199,88	187,52	621,80	591,06	568,27	586,35	569,29	550,33	87,44	99,93	99,26	282,82	282,19	275,02	269,99	273,81	267,65	
22	188,41	216,76	217,55	810,21	807,82	785,82	763,06	777,49	780,44	80,71	108,16	104,29	363,53	390,35	379,31	346,63	378,60	369,92	
23	203,28	214,32	222,02	1013,49	1022,14	1007,84	983,02	983,08	974,62	86,65	101,49	109,86	459,18	491,84	489,17	427,80	476,86	475,49	
24	173,65	214,05	224,40	1187,14	1236,19	1232,24	1115,20	1188,16	1190,84	83,00	104,92	108,58	532,18	596,76	597,75	506,34	578,37	580,73	
25	190,76	208,40	200,69	1377,90	1444,59	1432,93	1292,62	1387,60	1383,94	81,48	98,91	94,77	613,66	695,67	692,52	583,34	674,00	672,53	
26	129,25	195,75	203,47	1507,15	1640,34	1636,40	1412,44	1574,74	1579,41	55,21	94,32	96,32	668,87	789,99	788,84	635,45	765,13	765,79	
27	184,07	191,45	183,57	1691,22	1831,79	1819,97	1582,48	1757,57	1755,45	90,72	86,34	86,44	759,59	876,33	875,28	720,98	848,50	849,44	
28	158,50	170,45	203,66	1849,72	2002,24	2023,63	1728,34	1920,16	1950,40	70,67	78,96	91,30	830,26	956,59	966,58	787,52	924,70	937,74	

1 000 әйелге

Оңтүстік Қазақстан облысы Южно - Казахская область

15	Жасына қарай туу коэффициенттері	Туудың кумулятивтік брутто-коэффициенттері			Туудың кумулятивтік нетто-коэффициенттері			Ұдайы өсіп-өндiң қарай жасына			Ұдайы өсіп-өндiң кумулятивтік брутто-коэффициенттері			Ұдайы өсіп-өндiң кумулятивтік нетто-коэффициенттері					
		Жасына қарай туу коэффициенттері			Туудың кумулятивтік брутто-коэффициенттері			Туудың кумулятивтік нетто-коэффициенттері			Ұдайы өсіп-өндiң қарай жасына			Ұдайы өсіп-өндiң кумулятивтік брутто-коэффициенттері			Ұдайы өсіп-өндiң кумулятивтік нетто-коэффициенттері		
		1999	2009	2010	1999	2009	2010	1999	2009	2010	1999	2009	2010	1999	2009	2010	1999	2009	2010
Барлық жастар																			
Вся молодежь																			
15	0,00	0,59	0,71	0,00	0,57	0,69	0,00	0,26	0,34	0,00	0,26	0,34	0,00	0,26	0,34	0,00	0,25	0,33	
16	0,87	2,58	3,48	0,87	3,17	4,19	0,84	3,07	4,07	0,63	1,11	1,74	0,63	1,37	2,08	0,61	1,33	2,03	
17	8,30	12,53	12,34	9,17	15,70	16,53	8,84	15,20	16,03	4,18	6,40	5,74	4,81	7,77	7,82	4,68	7,57	7,63	
18	53,20	40,11	41,03	62,37	55,81	57,56	60,06	53,98	55,75	26,34	19,60	19,62	31,15	27,37	27,44	30,30	26,66	26,77	

1 000 ерлерге

15	Жасына қарай туу коэффициенттері	Туудың кумулятивтік брутто-коэффициенттері			Туудың кумулятивтік нетто-коэффициенттері			Ұдайы өсіп-өндiң қарай жасына			Ұдайы өсіп-өндiң кумулятивтік брутто-коэффициенттері			Ұдайы өсіп-өндiң кумулятивтік нетто-коэффициенттері					
		Жасына қарай туу коэффициенттері			Туудың кумулятивтік брутто-коэффициенттері			Туудың кумулятивтік нетто-коэффициенттері			Ұдайы өсіп-өндiң қарай жасына			Ұдайы өсіп-өндiң кумулятивтік брутто-коэффициенттері			Ұдайы өсіп-өндiң кумулятивтік нетто-коэффициенттері		
		1999	2009	2010	1999	2009	2010	1999	2009	2010	1999	2009	2010	1999	2009	2010	1999	2009	2010
Ауыл жастары																			
Сельская молодежь																			
15	0,00	2,16	0,00	0,00	2,16	0,00	0,00	2,09	0,00	0,00	0,00	0,00	0,00	0,00	0,00	0,00	0,00	0,00	
16	1,29	6,85	3,35	1,23	8,72	3,26	1,29	3,00	2,09	3,00	2,09	1,24	2,92	2,04	1,24	2,92	2,04	1,24	
17	14,85	28,61	26,82	16,14	37,62	30,17	15,33	36,36	29,32	5,92	14,09	13,20	7,21	17,09	15,29	6,82	14,91	16,62	
18	91,42	72,49	64,23	107,56	110,11	94,40	101,88	106,31	91,65	42,98	36,68	32,97	50,19	53,77	48,26	48,10	52,25	47,04	
19	128,00	110,09	122,34	235,56	220,20	216,74	222,77	212,43	210,24	52,42	52,80	54,99	102,61	106,57	103,25	98,24	103,60	100,60	
20	202,80	170,98	164,01	438,36	391,18	380,75	413,88	377,06	369,02	92,77	75,69	72,51	195,38	182,26	175,76	186,76	176,93	171,16	
21	183,44	199,88	187,52	621,80	591,06	568,27	586,35	569,29	550,33	87,44	99,93	99,26	282,82	282,19	275,02	269,99	273,81	267,65	
22	188,41	216,76	217,55	810,21	807,82	785,82	763,06	777,49	780,44	80,71	108,16	104,29	363,53	390,35	379,31	346,63	378,60	369,92	
23	203,28	214,32	222,02	1013,49	1022,14	1007,84	983,02	983,08	974,62	86,65	101,49	109,86	459,18	491,84	489,17	427,80	476,86	475,49	
24	173,65	214,05	224,40	1187,14	1236,19	1232,24	1115,20	1188,16	1190,84	83,00	104,92	108,58	532,18	596,76	597,75	506,34	578,37	580,73	
25	190,76	208,40	200,69	1377,90	1444,59	1432,93	1292,62	1387,60	1383,94	81,48	98,91	94,77	613,66	695,67	692,52	583,34	674,00	672,53	
26	129,25	195,75	203,47	1507,15	1640,34	1636,40	1412,44	1574,74	1579,41	55,21	94,32	96,32	668,87	789,99	788,84	635,45	765,13	765,79	
27	184,07	191,45	183,57	1691,22	1831,79	1819,97	1582,48	1757,57	1755,45	90,72	86,34	86,44	759,59	876,33	875,28	720,98	848,50	849,44	
28	158,50	170,45	203,66	1849,72	2002,24	2023,63	1728,34	1920,16	1950,40	70,67	78,96	91,30	830,26	956,59	966,58	787,52	924,70	937,74	

1 000 ерлерге

19	Жасына қарай туу коэффициенттері	Туудың кумулятивтік брутто-коэффициенттері			Туудың кумулятивтік нетто-коэффициенттері			Ұдайы өсіп-өндiң қарай жасына			Ұдайы өсіп-өндiң кумулятивтік брутто-коэффициенттері			Ұдайы өсіп-өндiң кумулятивтік нетто-коэффициенттері					
		Жасына қарай туу коэффициенттері			Туудың кумулятивтік брутто-коэффициенттері			Туудың кумулятивтік нетто-коэффициенттері			Ұдайы өсіп-өндiң қарай жасына			Ұдайы өсіп-өндiң кумулятивтік брутто-коэффициенттері			Ұдайы өсіп-өндiң кумулятивтік нетто-коэффициенттері		
		1999	2009	2010	1999	2009	2010	1999	2009	2010	1999	2009	2010	1999	2009	2010	1999	2009	2010
Ауыл жастары																			
Сельская молодежь																			
19	114,29	85,57	94,97	176,66	141,38	152,53	169,93	136,60	147,60	55,09	42,61	47,49	86,24	69,98	74,93	83,83	68,13	73,07	
20	177,70	142,99	151,39	354,36	284,37	303,92	340,48	274,49	293,84	86,68	69,28	74,89	172,82	139,26	149,82	167,97	135,50	146,04	
21	220,86	209,12	213,59	575,22	493,49	517,51	552,10	475,88	499,91	106,25	101,95	105,64	279,17	241,21	255,46	271,00	234,56	248,89	
22	228,29	253,04	255,23	803,51	746,53	772,74	770,44	719,23	745,82	111,22	123,28	125,04	390,39	364,49	380,50	378,74	354,25	370,57	
23	227,53	263,96	274,27	1031,04	1010,49	1047,01	987,62	972,69	1009,68	108,75	124,38	133,54	499,14	488,87	514,04	483,98	474,90	500,37	
24	208,60	263,48	267,06	1239,64	1273,97	1314,07	1186,29	1225,28	1266,20	99,76	126,87	129,24	598,90	615,74	643,28	580,42	597,87	625,92	
25	186,37	249,21	252,95	1426,01	1523,18	1567,02	1363,34	1463,78	1508,74	89,89	122,68	124,63	688,79	738,42	767,91	667,22	716,69	746,90	
26	175,70	232,92	237,81	1601,71	1756,10	1804,83	1666,28	1736,34	185,20	114,55	115,02	773,99	852,97	882,93	749,39	827,56	858,45	895,40	
27	160,97	222,68	221,76	1762,68	1978,78	2026,59	1681,90	1898,59	1948,15	78,34	108,44	107,28	852,33	961,41	990,21	824,85	932,43	962,40	
28	152,71	197,77	216,26	1915,39	2176,55	2242,85	1825,79	2086,76	2154,27	75,39	98,22	104,43	927,72	1059,63	1094,64	897,36	1027,34	1063,48	

	Жасына қарай туу коэффициенттері				Туудың кумулятивтік брутто-коэффициенттері				Туудың кумулятивтік нетто-коэффициенттері				Ұдайы өсіп-өндiң жасына қарай коэффициенттері				Ұдайы өсіп-өндiң кумулятивтік брутто-коэффициенттері				Ұдайы өсіп-өндiң кумулятивтік нетто-коэффициенттері			
	Возрастные коэффициенты		рождаемости		Кумулятивные брутто-коэффициенты		рождаемости		Кумулятивные нетто-коэффициенты		рождаемости		Возрастные коэффициенты		воспроизводства		Кумулятивные брутто-коэффициенты		воспроизводства		Кумулятивные нетто-коэффициенты		воспроизводства	
	1999	2009	2010	1999	2009	2010	1999	2009	2010	1999	2009	2010	1999	2009	2010	1999	2009	2010	1999	2009	2010	1999	2009	2010
22	248,95	265,35	289,84	876,84	802,98	886,98	841,89	776,69	856,08	120,87	127,27	141,79	427,61	390,25	436,33	415,47	381,11	425,05						
23	246,73	276,38	292,70	1123,57	1079,36	1179,68	1077,79	1043,13	1137,65	120,05	128,48	143,92	547,66	518,73	580,25	531,82	506,29	564,99						
24	230,51	273,58	284,75	1354,08	1352,94	1464,43	1297,73	1306,48	1411,14	109,25	131,70	136,78	656,91	650,43	717,03	637,58	634,50	697,88						
25	210,60	258,38	268,37	1564,68	1611,32	1732,80	1498,23	1554,83	1668,46	102,52	125,98	133,04	759,43	776,41	850,07	736,72	757,05	827,04						
26	193,79	233,04	252,02	1758,47	1844,36	1984,82	1682,29	1778,47	1909,67	94,57	116,94	122,94	854,00	893,35	973,01	828,06	870,73	946,29						
27	185,99	228,18	236,09	1944,46	2072,54	2220,91	1858,52	1997,09	2135,21	90,99	113,49	112,13	944,99	1006,84	1085,14	915,83	980,98	1054,96						
28	173,55	199,29	226,60	2118,01	2271,83	2447,51	2022,58	2187,70	2351,25	86,17	97,60	110,91	1031,16	1104,44	1196,05	998,84	1075,72	1162,33						

1 000 әйелге

на 1 000 женщин

Павлодар облысы
Павлодарская область

	Жасына қарай туу коэффициенттері				Туудың кумулятивтік брутто-коэффициенттері				Туудың кумулятивтік нетто-коэффициенттері				Ұдайы өсіп-өндiң жасына қарай коэффициенттері				Ұдайы өсіп-өндiң кумулятивтік брутто-коэффициенттері				Ұдайы өсіп-өндiң кумулятивтік нетто-коэффициенттері			
	Возрастные коэффициенты		рождаемости		Кумулятивные брутто-коэффициенты		рождаемости		Кумулятивные нетто-коэффициенты		рождаемости		Возрастные коэффициенты		воспроизводства		Кумулятивные брутто-коэффициенты		воспроизводства		Кумулятивные нетто-коэффициенты		воспроизводства	
	1999	2009	2010	1999	2009	2010	1999	2009	2010	1999	2009	2010	1999	2009	2010	1999	2009	2010	1999	2009	2010	1999	2009	2010
15	2,28	2,20	5,74	2,28	2,20	5,74	2,19	2,15	5,61	0,76	0,92	2,58	0,76	0,92	2,58	0,76	0,92	2,58						
16	8,85	8,17	6,26	11,13	10,37	12,00	10,67	10,11	11,72	4,49	4,69	2,39	5,25	5,61	4,97	5,09	5,50	4,89						
17	29,13	21,23	17,10	40,26	31,60	29,10	38,53	30,77	28,40	15,00	8,89	9,42	20,25	14,50	14,39	19,60	14,22	14,14						
18	60,88	43,89	35,14	101,24	75,49	64,24	96,63	73,43	62,62	26,58	22,25	16,06	48,83	36,75	30,45	45,29	36,03	29,89						
19	89,23	65,56	65,69	190,37	141,05	129,93	181,59	137,05	126,50	43,47	30,45	32,30	90,30	67,20	62,75	87,26	65,85	61,54						
20	105,14	93,65	84,53	295,51	234,70	214,46	281,46	227,79	208,57	50,73	43,66	40,13	141,03	110,86	102,88	136,19	108,58	100,84						
21	114,82	106,64	100,78	410,33	341,34	315,24	390,23	330,95	306,24	56,11	53,25	51,95	197,14	164,11	154,83	190,24	161,68	151,68						
22	107,90	131,84	116,83	518,23	473,18	432,07	492,16	458,23	419,23	54,35	59,84	60,64	251,49	223,95	215,47	242,53	219,15	210,99						
23	98,51	129,22	123,75	616,74	602,40	555,82	582,69	538,63	491,81	60,78	63,13	63,13	301,30	284,73	278,60	290,40	270,70	272,70						
24	91,17	130,29	130,20	707,91	732,69	686,02	670,57	707,82	663,93	43,12	63,74	66,68	344,42	348,47	345,28	331,79	340,74	337,83						
25	89,61	130,03	136,91	797,52	862,72	822,93	754,47	832,29	795,31	42,86	61,63	63,40	387,28	410,10	408,68	372,89	400,86	399,69						
26	80,53	123,55	121,01	878,05	986,27	943,94	829,63	920,13	911,08	37,83	58,89	55,40	425,11	468,99	464,08	409,12	458,25	453,68						
27	69,17	122,26	118,15	947,22	1108,53	1062,09	893,97	1066,29	1023,75	31,74	55,80	60,04	458,85	524,79	524,12	439,48	512,57	512,11						
28	67,39	118,62	115,83	1014,61	1227,15	1177,92	956,43	1178,54	1133,83	32,18	56,49	56,74	489,03	581,28	580,86	470,22	567,48	567,26						

	Жасына қарай туу коэффициенттері				Туудың кумулятивтік брутто-коэффициенттері				Туудың кумулятивтік нетто-коэффициенттері				Ұдайы өсіп-өндiң жасына қарай коэффициенттері				Ұдайы өсіп-өндiң кумулятивтік брутто-коэффициенттері				Ұдайы өсіп-өндiң кумулятивтік нетто-коэффициенттері			
	Возрастные коэффициенты		рождаемости		Кумулятивные брутто-коэффициенты		рождаемости		Кумулятивные нетто-коэффициенты		рождаемости		Возрастные коэффициенты		воспроизводства		Кумулятивные брутто-коэффициенты		воспроизводства		Кумулятивные нетто-коэффициенты		воспроизводства	
	1999	2009	2010	1999	2009	2010	1999	2009	2010	1999	2009	2010	1999	2009	2010	1999	2009	2010	1999	2009	2010	1999	2009	2010
15	1,51	2,37	6,97	1,51	2,37	6,97	1,45	2,32	6,83	0,65	0,89	3,17	0,65	0,89	3,17	0,63	0,87	3,12						
16	9,49	8,24	5,62	11,00	10,61	12,59	10,57	10,37	12,33	4,86	4,67	1,77	5,51	5,51	4,94	5,35	5,46	4,86						
17	24,41	21,05	17,28	35,41	31,66	29,87	33,99	30,91	29,23	12,90	7,61	9,05	18,41	13,17	13,99	17,86	12,93	13,76						
18	51,87	42,61	33,04	87,28	74,27	62,91	83,63	72,44	61,50	22,68	22,34	15,11	41,09	35,51	29,10	39,85	34,85	28,61						
19	74,37	59,62	55,44	161,65	133,89	118,35	154,62	130,48	115,58	35,65	26,99	26,13	76,74	65,50	55,23	74,38	61,32	54,28						
20	96,92	84,01	72,20	258,57	217,90	190,55	246,88	212,16	185,90	46,22	40,21	35,16	122,96	102,71	90,39	119,09	100,74	88,80						
21	106,91	105,79	88,23	385,48	323,69	278,78	348,35	314,86	271,69	47,96	51,15	47,29	170,92	153,86	137,68	165,42	150,86	135,21						
22	105,09	124,77	104,99	470,57	448,46	383,77	447,79	435,77	373,57	50,54	57,33	54,13	221,46	211,19	191,81	214,17	207,01	188,31						
23	101,06	124,41	113,39	571,63	572,87	497,16	543,13	556,06	483,35	50,90	56,91	55,64	272,36	268,10	247,45	263,21	262,72	242,86						
24	84,64	124,98	126,07	656,27	697,85	623,23	622,75	676,57	605,09	40,27	62,82	64,92	312,63	330,92	312,37	301,96	324,19	306,44						
25	86,04	119,40	128,06	742,31	817,25	751,29	703,45	791,33	728,41	39,43	55,39	58,68	352,06	386,31	371,05	339,87	378,35	363,84						
26	75,01	123,76	120,15	817,32	941,01	871,44	773,60	909,84	843,76	35,65	56,96	55,24	387,71	443,27	426,29	374,11	433,99	417,80						
27	63,99	118,30	113,70	881,31	1059,31	985,14	833,25	1022,65	952,57	28,84	50,85	56,63	416,55	494,12	482,92	401,78	483,60	473,04						
28	62,76	116,93	115,18	944,07	1176,24	1100,32	891,55	1133,68	1062,41	28,01	56,75	57,70	444,56	550,87	540,62	428,63	538,89	529,24						

Жасына қарай туу коэффициенттері	Тұудың кумулятивтік брутто-коэффициенттері						Тұудың кумулятивтік нетто-коэффициенттері						Ұдайы өсіп-енудің кумулятивтік брутто-коэффициенттері						Ұдайы өсіп-енудің кумулятивтік нетто-коэффициенттері								
	Возрастные коэффициенты		Кумулятивные брутто-коэффициенты		Кумулятивные нетто-коэффициенты		Кумулятивные брутто-коэффициенты		Кумулятивные нетто-коэффициенты		Возрастные коэффициенты		Кумулятивные брутто-коэффициенты		Кумулятивные нетто-коэффициенты		Кумулятивные брутто-коэффициенты		Кумулятивные нетто-коэффициенты		Возрастные коэффициенты		Кумулятивные брутто-коэффициенты		Кумулятивные нетто-коэффициенты		
	1999	2009	2010	1999	2009	2010	1999	2009	2010	1999	2009	2010	1999	2009	2010	1999	2009	2010	1999	2009	2010	1999	2009	2010	1999	2009	2010
15	0.63	1.00	1.29	0.63	1.00	1.29	0.61	0.98	1.26	0.00	0.50	1.03	0.00	0.50	1.03	0.00	0.50	1.03	0.00	0.49	1.01	0.00	0.49	1.01	0.00	0.49	1.01
16	5.25	6.44	4.89	5.88	7.44	6.18	5.71	7.29	6.05	1.97	3.11	1.40	1.97	3.11	1.40	1.97	3.11	1.40	1.97	3.61	2.43	2.43	1.92	3.54	2.38	2.38	2.38
17	13.60	14.43	13.06	19.48	21.87	19.24	18.92	21.43	18.84	6.22	7.78	5.80	8.19	11.39	8.23	7.98	11.39	8.23	7.98	11.39	11.39	8.23	7.98	11.39	8.23	7.98	8.07
18	25.14	28.34	26.15	44.62	50.21	45.39	43.30	49.17	44.44	12.47	13.65	13.16	20.06	25.04	21.39	20.12	25.04	21.39	20.12	25.04	21.39	20.12	25.04	21.39	20.12	25.04	20.97
19	41.16	43.40	46.90	85.78	93.61	92.29	83.16	91.63	90.32	21.83	21.70	22.24	42.49	46.74	43.63	41.35	45.83	42.77	41.35	45.83	42.77	41.35	45.83	42.77	41.35	45.83	42.77
20	66.32	62.53	64.45	152.10	156.14	156.74	147.26	152.76	153.31	34.33	29.71	31.88	76.82	76.45	75.51	74.63	74.93	74.00	74.63	74.93	74.00	74.63	74.93	74.00	74.63	74.93	74.00
21	76.63	90.66	85.94	228.73	246.80	242.68	221.17	241.31	237.24	36.48	46.03	41.90	113.30	122.48	117.41	110.07	119.99	115.01	110.07	119.99	115.01	110.07	119.99	115.01	110.07	119.99	115.01
22	76.55	110.48	112.94	305.28	357.28	355.62	294.84	349.13	347.44	37.03	49.99	53.47	150.33	172.47	170.88	145.93	168.90	167.31	145.93	168.90	167.31	145.93	168.90	167.31	145.93	168.90	167.31
23	74.31	130.74	134.25	379.59	488.02	489.87	366.20	476.60	478.29	38.84	65.02	65.13	189.17	237.49	236.01	183.47	232.46	230.97	183.47	232.46	230.97	183.47	232.46	230.97	183.47	232.46	230.97
24	67.93	139.53	142.65	447.52	627.55	632.62	431.30	612.50	617.18	32.54	67.24	68.14	221.71	304.73	304.15	214.86	298.14	297.52	214.86	298.14	297.52	214.86	298.14	297.52	214.86	298.14	297.52
25	80.51	142.97	145.20	528.03	770.52	777.72	508.29	751.59	758.39	37.30	66.57	69.25	259.01	371.30	373.40	250.76	363.10	365.09	250.76	363.10	365.09	250.76	363.10	365.09	250.76	363.10	365.09
26	70.42	146.94	152.00	598.45	917.46	929.72	575.48	894.36	906.02	33.16	70.90	73.70	329.17	442.20	447.10	282.60	432.22	436.93	282.60	432.22	436.93	282.60	432.22	436.93	282.60	432.22	436.93
27	64.89	136.85	140.41	663.34	1054.31	1070.13	637.25	1027.14	1042.21	31.05	65.10	68.26	323.22	507.30	515.36	312.36	495.62	503.39	312.36	495.62	503.39	312.36	495.62	503.39	312.36	495.62	503.39
28	57.19	131.21	144.84	720.53	1185.52	1214.97	691.55	1154.23	1182.47	25.25	61.02	75.17	348.47	598.32	590.53	336.51	554.98	576.49	336.51	554.98	576.49	336.51	554.98	576.49	336.51	554.98	576.49

1 000 әйелге

Алматы қ.ә.

г.а.Алматы

на 1 000 жеңшн

Жасына қарай туу коэффициенттері	Тұудың кумулятивтік брутто-коэффициенттері						Тұудың кумулятивтік нетто-коэффициенттері						Ұдайы өсіп-енудің кумулятивтік брутто-коэффициенттері						Ұдайы өсіп-енудің кумулятивтік нетто-коэффициенттері								
	Возрастные коэффициенты		Кумулятивные брутто-коэффициенты		Кумулятивные нетто-коэффициенты		Кумулятивные брутто-коэффициенты		Кумулятивные нетто-коэффициенты		Возрастные коэффициенты		Кумулятивные брутто-коэффициенты		Кумулятивные нетто-коэффициенты		Кумулятивные брутто-коэффициенты		Кумулятивные нетто-коэффициенты		Возрастные коэффициенты		Кумулятивные брутто-коэффициенты		Кумулятивные нетто-коэффициенты		
	1999	2009	2010	1999	2009	2010	1999	2009	2010	1999	2009	2010	1999	2009	2010	1999	2009	2010	1999	2009	2010	1999	2009	2010	1999	2009	2010
15	0.93	1.24	1.31	0.93	1.24	1.31	0.91	1.21	1.28	0.46	0.62	0.65	0.46	0.62	0.65	0.45	0.61	0.64	0.45	0.61	0.64	0.45	0.61	0.64	0.45	0.61	0.64
16	4.08	5.68	4.31	5.01	6.92	5.62	4.89	6.76	5.49	1.68	2.12	2.46	2.14	2.74	3.11	2.09	2.69	3.05	2.09	2.69	3.05	2.09	2.69	3.05	2.09	2.69	3.05
17	12.85	11.99	9.76	17.86	18.91	15.38	17.41	18.48	15.02	6.01	6.21	4.83	8.15	8.95	7.94	7.96	8.77	7.77	7.96	8.77	7.77	7.96	8.77	7.77	7.96	8.77	7.77

Барлық жастар

Бәрі жастар

на 1 000 жеңшн

Жасына қарай туу коэффициенттері	Тұудың кумулятивтік брутто-коэффициенттері						Тұудың кумулятивтік нетто-коэффициенттері						Ұдайы өсіп-енудің кумулятивтік брутто-коэффициенттері						Ұдайы өсіп-енудің кумулятивтік нетто-коэффициенттері								
	Возрастные коэффициенты		Кумулятивные брутто-коэффициенты		Кумулятивные нетто-коэффициенты		Кумулятивные брутто-коэффициенты		Кумулятивные нетто-коэффициенты		Возрастные коэффициенты		Кумулятивные брутто-коэффициенты		Кумулятивные нетто-коэффициенты		Кумулятивные брутто-коэффициенты		Кумулятивные нетто-коэффициенты		Возрастные коэффициенты		Кумулятивные брутто-коэффициенты		Кумулятивные нетто-коэффициенты		
	1999	2009	2010	1999	2009	2010	1999	2009	2010	1999	2009	2010	1999	2009	2010	1999	2009	2010	1999	2009	2010	1999	2009	2010	1999	2009	2010
15	0.93	1.24	1.31	0.93	1.24	1.31	0.91	1.21	1.28	0.46	0.62	0.65	0.46	0.62	0.65	0.45	0.61	0.64	0.45	0.61	0.64	0.45	0.61	0.64	0.45	0.61	0.64
16	4.08	5.68	4.31	5.01	6.92	5.62	4.89	6.76	5.49	1.68	2.12	2.46	2.14	2.74	3.11	2.09	2.69	3.05	2.09	2.69	3.05	2.09	2.69	3.05	2.09	2.69	3.05
17	12.85	11.99	9.76	17.86	18.91	15.38	17.41	18.48	15.02	6.01	6.21	4.83	8.15	8.95	7.94	7.96	8.77	7.77	7.96	8.77	7.77	7.96	8.77	7.77	7.96	8.77	7.77

Жасына қарай туу коэффициенттері	Тұудың кумулятивтік брутто-коэффициенттері						Тұудың кумулятивтік нетто-коэффициенттері						Ұдайы өсіп-енудің кумулятивтік брутто-коэффициенттері						Ұдайы өсіп-енудің кумулятивтік нетто-коэффициенттері								
	Возрастные коэффициенты		Кумулятивные брутто-коэффициенты		Кумулятивные нетто-коэффициенты		Кумулятивные брутто-коэффициенты		Кумулятивные нетто-коэффициенты		Возрастные коэффициенты		Кумулятивные брутто-коэффициенты		Кумулятивные нетто-коэффициенты		Кумулятивные брутто-коэффициенты		Кумулятивные нетто-коэффициенты		Возрастные коэффициенты		Кумулятивные брутто-коэффициенты		Кумулятивные нетто-коэффициенты		
	1999	2009	2010	1999	2009	2010	1999	2009	2010	1999	2009	2010	1999	2009	2010	1999	2009	2010	1999	2009	2010	1999	2009	2010	1999	2009	2010
18	26.17	16.65	16.28	44.03	35.56	31.66	42.86	34.74	30.91	13.97	8.92	8.03	22.12	17.87	15.97	21.60	17.50	15.62	21.60	17.50	15.62	21.60	17.50	15.62	21.60	17.50	15.62
19	43.39	25.40	25.37	87.42	60.96	57.03	84.97	59.53	55.66	21.07	12.11	12.38	43.19	29.98	28.35	42.15	29.34	27.72	42.15	29.34	27.72	42.15	29.34	27.72	42.15	29.34	27.72
20	63.94	40.47	33.34	151.36	101.43	90.37	146.90	98.99	88.16	29.64	18.06	16.00	72.83	48.04	44.35	71.02	46.99	43.35	71.02	46.99	43.35	71.02	46.99	43.35	71.02	46.99	43.35
21	76.77	61.39	48.67	228.13	162.82	139.04	221.09	158.78	135.56	37.42	30.37	22.23	110.25	78.41	66.58	107.41	76.65	65.05	107.41	76.65	65.05	107.41	76.65	65.05	107.41	76.65	65.05
22	89.38	80.57	68.87	317.51	243.39	207.91	307.26	237.14	202.55	44.71	40.15	31.38	154.96	118.56	97.96	150.80	115.83	85.66	150.80	115.83	85.66	150.80	115.83	85.66	150.80	115.83	85.66
23	89.50	100.90	90.27	407.01	344.29	298.18	393.33	335.13	290.23	43.70	47.38	44.55	196.66	165.94	142.51	193.12	162.02	139.08	193.12	162.02	139.08	193.12	162.02	139.08	193.12	162.02	139.08
24	90.22	116.83	104.74	497.23	461.12	402.92	479.87	448.41	391.80	42.86	56.91	48.32	241.52	222.85	190.83	234.54	217.44	186.14	234.54	217.44	186.14	234.54	217.44	186.14	234.54	217.44	186.14
25	82.00	128.88	119.18	579.23	590.00	522.10	558.32	573.14	507.15	37.97	61.56	55.47	279.49	284.41	246.30	271.15	277.32	240.10	271.15	277.32	240.10	271.15	277.32	240.10	271.15	277.32	240.10
26	85.47	119.14	127.54	664.70	709.14	649.64	639.86	688.21	630.32	43.66	57.59	60.23	323.15	402.00	306.53	313.14	333.25	288.60	313.14	333.25	288.60	313.14	333.25	288.60	313.14	333.25	288.60
27	80.80	121.05	115.95	745.50	830.19	765.59	716.73	804.87	742.04	39.75	60.13	56.88	362.90	442.00	363.41	351.27	391.55	353.76	351.27	391.55	353.76	351.27	391.55	353.76	351.27	391.55	353.76
28	72.99	112.21	114.39	818.49	942.40	879.98	785.97	912.75	852.00	33.97	54.04	54.33	396.87	456.17	417.74	383.77	443.85	406.34	383.77	443.85	406.34	383.77	443.85	406.34	383.77	443.85	406.34

Қала жастары

Қала жастары

на 1 000 жеңшн

||
||
||

3.4. Жас топтары бойынша туу коэффициенттері Коэффициенты рождаемости по возрастным группам

1 000 әйелге туғандар саны

число родившихся на 1 000 женщин

	Аналардың жас топтары Возрастные группы матерей			
	15-19	20-24	25-29	
Барлық жастар Вся молодежь				
Қазақстан Республикасы				Республика Казахстан
1999	33,83	133,30	100,01	1999
2009	31,04	156,14	157,03	2009
2010	28,19	146,65	155,71	2010
Ақмола				Ақмолинская
1999	42,74	121,37	86,45	1999
2009	33,76	119,13	130,87	2009
2010	33,03	136,24	126,05	2010
Ақтөбе				Актюбинская
1999	28,22	129,58	97,85	1999
2009	27,16	153,39	161,47	2009
2010	21,82	130,04	149,84	2010
Алматы				Алматинская
1999	35,97	140,21	102,85	1999
2009	30,94	144,24	151,26	2009
2010	30,77	160,48	164,25	2010
Атырау				Атырауская
1999	36,47	157,38	125,73	1999
2009	43,03	189,03	185,21	2009
2010	41,90	190,28	179,72	2010
Батыс Қазақстан				Западно-Казахстанская
1999	33,08	119,44	83,82	1999
2009	28,37	133,41	138,94	2009
2010	26,01	138,96	142,70	2010
Жамбыл				Жамбылская
1999	32,07	137,58	113,08	1999
2009	36,79	190,60	188,85	2009
2010	36,87	200,53	191,58	2010
Қарағанды				Қарағандинская
1999	37,35	116,05	80,64	1999
2009	30,74	122,28	118,11	2009
2010	28,95	120,30	123,18	2010
Қостанай				Қостанайская
1999	40,91	111,08	68,76	1999
2009	29,45	101,87	100,09	2009
2010	25,56	98,02	102,60	2010
Қызылорда				Қызылординская
1999	32,35	178,42	146,77	1999
2009	22,77	177,79	205,69	2009
2010	23,25	196,48	214,36	2010
Маңғыстау				Маңғыстауская
1999	36,98	162,18	127,43	1999
2009	46,67	220,25	216,85	2009
2010	39,52	187,29	181,33	2010
Оңтүстік Қазақстан				Южно-Казахстанская
1999	32,74	212,22	162,77	1999
2009	29,59	233,68	222,89	2009
2010	30,08	231,55	226,44	2010

Жалғасы

Продолжение

	Аналардың жас топтары Возрастные группы матерей			
	15-19	20-24	25-29	
Павлодар				Павлодарская
1999	35,66	103,52	71,29	1999
2009	30,24	113,42	121,16	2009
2010	27,73	111,46	120,33	2010
Солтүстік Қазақстан				Северо-Казахстанская
1999	43,75	118,24	79,18	1999
2009	30,57	103,42	106,15	2009
2010	31,22	130,38	116,79	2010
Шығыс Қазақстан				Восточно-Казахстанская
1999	33,19	110,53	77,76	1999
2009	27,08	115,70	124,03	2009
2010	24,45	113,75	125,47	2010
Астана қ.ә.				г.а.Астана
1999	18,93	72,30	64,81	1999
2009	34,89	169,95	133,57	2009
2010	22,46	108,86	142,27	2010
Алматы қ.ә.				г.а.Алматы
1999	19,79	81,53	77,69	1999
2009	30,16	149,97	158,98	2009
2010	14,30	67,02	117,45	2010
Қала жастары Городская молодежь				
Қазақстан Республикасы				Республика Казахстан
1999	31,33	114,16	86,81	1999
2009	34,54	159,48	152,21	2009
2010	25,76	122,99	144,38	2010
Ақмола				Ақмолинская
1999	35,85	110,67	82,76	1999
2009	41,12	154,22	147,64	2009
2010	31,00	142,92	142,82	2010
Ақтөбе				Актюбинская
1999	27,16	116,28	87,09	1999
2009	33,27	188,33	181,36	2009
2010	20,63	117,25	145,58	2010
Алматы				Алматинская
1999	40,47	137,88	100,55	1999
2009	37,49	159,22	157,97	2009
2010	32,62	172,73	183,56	2010
Атырау				Атырауская
1999	42,50	156,02	119,57	1999
2009	52,75	205,31	195,44	2009
2010	49,20	202,67	186,65	2010
Батыс Қазақстан				Западно-Казахстанская
1999	30,43	95,03	67,69	1999
2009	38,75	144,22	139,39	2009
2010	30,39	145,67	152,16	2010
Жамбыл				Жамбылская
1999	26,82	103,51	90,35	1999
2009	32,68	169,50	168,20	2009
2010	28,25	172,42	181,01	2010
Қарағанды				Қарағандинская
1999	39,75	116,85	81,92	1999
2009	33,16	122,95	112,04	2009
2010	29,55	116,24	119,25	2010
Қостанай				Қостанайская
1999	34,93	96,08	57,86	1999
2009	26,77	106,38	97,45	2009
2010	20,76	90,63	105,78	2010

Жалғасы	Аналардың жас топтары Возрастные группы матерей			Продолжение
	15-19	20-24	25-29	
	Қызылорда			
1999	32,11	170,88	137,85	1999
2009	33,07	226,69	239,07	2009
2010	29,48	203,36	217,88	2010
Маңғыстау			Маңғыстауская	
1999	36,00	153,84	118,36	1999
2009	45,00	217,43	219,66	2009
2010	35,90	171,88	170,11	2010
Оңтүстік Қазақстан			Южно-Казахстанская	
1999	32,07	180,78	130,27	1999
2009	35,26	246,22	229,76	2009
2010	29,47	195,41	208,31	2010
Павлодар			Павлодарская	
1999	31,41	98,82	67,03	1999
2009	33,11	118,81	116,53	2009
2010	25,80	101,34	115,95	2010
Солтүстік Қазақстан			Северо-Казахстанская	
1999	30,22	94,57	68,63	1999
2009	33,82	125,01	111,15	2009
2010	25,08	100,38	118,63	2010
Шығыс Қазақстан			Восточно-Казахстанская	
1999	31,62	97,50	68,17	1999
2009	33,42	122,59	121,59	2009
2010	22,03	93,95	116,81	2010
Астана қ.ә.			г.а.Астана	
1999	18,93	72,30	64,81	1999
2009	34,89	169,95	133,57	2009
2010	22,46	108,86	142,27	2010
Алматы қ.ә.			г.а.Алматы	
1999	19,79	81,53	77,69	1999
2009	30,16	149,97	158,98	2009
2010	14,30	67,02	117,45	2010
Ауыл жастары Сельская молодежь				
Қазақстан Республикасы			Республика Казахстан	
1999	36,96	160,44	119,48	1999
2009	27,96	152,37	163,90	2009
2010	30,87	182,54	171,85	2010
Ақмола			Ақмолинская	
1999	48,47	130,86	89,78	1999
2009	29,23	93,57	114,34	2009
2010	34,71	129,18	109,03	2010
Ақтөбе			Ақтөбинская	
1999	29,51	146,95	113,44	1999
2009	21,70	116,27	135,97	2009
2010	23,70	157,31	158,00	2010
Алматы			Алматынская	
1999	34,13	141,19	103,90	1999
2009	29,14	139,81	148,98	2009
2010	30,21	156,83	158,46	2010
Атырау			Атырауская	
1999	28,31	159,31	135,14	1999
2009	35,25	173,88	174,64	2009
2010	36,13	178,13	172,26	2010
Батыс Қазақстан			Западно-Казахстанская	
1999	35,05	138,65	96,02	1999
2009	22,01	122,85	138,45	2009
2010	22,57	131,75	131,73	2010

Жалғасы	Аналардың жас топтары Возрастные группы матерей			Продолжение
	15-19	20-24	25-29	
	Жамбыл			
1999	36,34	168,86	135,74	1999
2009	39,36	205,43	205,61	2009
2010	42,46	219,65	198,56	2010
Қарағанды			Қарағандинская	
1999	27,46	112,21	73,83	1999
2009	25,01	120,02	149,19	2009
2010	27,13	137,47	140,62	2010
Қостанай			Қостанайская	
1999	47,81	129,76	82,28	1999
2009	31,48	97,60	103,33	2009
2010	29,99	107,14	99,03	2010
Қызылорда			Қызылординская	
1999	32,71	190,36	161,85	1999
2009	16,63	149,99	184,04	2009
2010	18,75	191,18	211,59	2010
Маңғыстау			Маңғыстауская	
1999	40,12	190,48	167,30	1999
2009	48,49	223,38	213,60	2009
2010	43,37	204,15	193,61	2010
Оңтүстік Қазақстан			Южно-Казахстанская	
1999	33,15	232,77	185,75	1999
2009	26,67	226,66	218,78	2009
2010	30,48	260,15	239,33	2010
Павлодар			Павлодарская	
1999	42,61	112,48	80,41	1999
2009	26,06	103,38	133,15	2009
2010	31,26	137,25	131,79	2010
Солтүстік Қазақстан			Северо-Казахстанская	
1999	52,12	134,06	85,90	1999
2009	29,32	91,82	102,22	2009
2010	34,88	163,35	115,12	2010
Шығыс Қазақстан			Восточно-Казахстанская	
1999	26,20	90,81	100,43	1999
2009	21,20	106,77	127,78	2009
2010	27,78	158,02	140,17	2010

4. Өлім көрсеткіштері Показатели смертности

4.1. Жас топтарына қарай өлім көрсеткіштері Показатели смертности по возрастным группам

	Өлгендер саны, адам Число умерших, человек				1 000 адамға өлгендер саны, адам Число умерших на 1 000 человек													
	барлығы всего		ерлер мужчин		әйелдер женщины		барлығы всего		ерлер мужчин		әйелдер женщины							
	1999	2009	2010	1999	2009	2010	1999	2009	2010	1999	2009	2010						
Барлығы																		
Всего	7665	6487	6289	5647	4680	4572	2018	1807	1717	1,97	1,44	1,40	2,88	2,08	2,03	1,04	0,80	0,77
14-18	1435	1059	1043	986	676	669	449	383	374	1,00	0,72	0,75	1,35	0,91	0,94	0,63	0,53	0,55
19-23	2693	2355	2230	1997	1652	1615	696	703	615	2,12	1,43	1,36	3,13	2,03	1,98	1,1	0,85	0,74
24-28	3537	3073	3016	2664	2352	2288	873	721	728	2,99	2,19	2,08	4,52	3,37	3,17	1,47	1,03	1,00
	Қала жастары																	
	Городская молодежь																	
Барлығы																		
Всего	4511	3336	3293	3392	2418	2358	1119	918	935	2,09	1,34	1,33	3,24	1,99	1,95	1,01	0,72	0,74
14-18	741	437	446	512	276	278	229	161	168	0,97	0,59	0,65	1,35	0,75	0,80	0,6	0,43	0,49
19-23	1585	1160	1148	1204	834	814	381	326	334	2,21	1,23	1,20	3,49	1,84	1,78	1,02	0,66	0,67
24-28	2185	1739	1699	1676	1308	1266	509	431	433	3,24	2,18	2,04	5,21	3,35	3,13	1,45	1,05	1,01
	Ауыл жастары																	
	Сельская молодежь																	
Барлығы																		
Всего	3154	3151	2996	2255	2262	2214	899	889	782	1,81	1,56	1,49	2,48	2,17	2,13	1,08	0,91	0,80
14-18	694	622	597	474	400	391	220	222	206	1,02	0,86	0,84	1,35	1,08	1,07	0,67	0,63	0,60
19-23	1108	1195	1082	793	818	801	315	377	281	2,01	1,72	1,58	2,71	2,27	2,24	1,22	1,12	0,86
24-28	1352	1334	1317	988	1044	1022	364	290	295	2,65	2,22	2,13	3,69	3,39	3,21	1,51	0,99	0,98

4.2. Өңірлер бойынша жас топтарына қарай өлім көрсеткіштері Показатели смертности по возрастным группам по регионам

Ақмола облысы Ақмолинская область

	Өлгендер саны, адам Число умерших, человек				1 000 адамға өлгендер саны, адам Число умерших на 1 000 человек													
	барлығы всего		ерлер мужчин		әйелдер женщины		барлығы всего		ерлер мужчин		әйелдер женщины							
	1999	2009	2010	1999	2009	2010	1999	2009	2010	1999	2009	2010						
Барлығы																		
Всего	435	396	363	340	277	277	95	96	86	2,19	2,13	1,99	3,35	3,13	2,94	0,98	1,06	0,97
14-18	98	60	53	71	39	29	27	21	24	1,28	0,96	0,88	1,80	1,22	0,94	0,73	0,68	0,82
19-23	139	154	117	113	98	98	26	43	19	2,22	2,34	1,82	3,51	3,23	2,92	0,86	1,36	0,62
24-28	198	182	193	156	150	150	42	32	43	3,34	3,18	3,32	5,22	5,13	5,02	1,43	1,14	1,52
	Қала жастары																	
	Городская молодежь																	
Барлығы																		
Всего	225	172	178	173	130	132	52	42	46	2,54	1,97	2,09	3,92	3,00	3,11	1,17	0,96	1,08
14-18	42	23	24	30	15	13	12	8	11	1,27	0,84	0,94	1,78	1,10	1,02	0,73	0,58	0,86
19-23	68	67	62	55	49	51	13	18	11	2,40	2,11	1,97	3,93	3,09	3,27	0,91	1,13	0,70
24-28	115	82	92	88	66	68	27	16	24	4,23	2,94	3,26	6,6	4,77	4,83	1,95	1,14	1,69
	Ауыл жастары																	
	Сельская молодежь																	
Барлығы																		
Всего	210	224	185	167	170	145	43	54	40	1,92	2,26	1,90	2,91	3,24	2,81	0,83	1,16	0,88
14-18	56	37	29	41	24	16	15	13	13	1,29	1,05	0,84	1,81	1,30	0,89	0,73	0,77	0,78
19-23	71	87	55	58	62	47	13	25	8	2,08	2,55	1,68	3,19	3,35	2,62	0,81	1,60	0,54
24-28	83	100	101	68	84	82	15	16	19	2,59	3,40	3,39	4,11	5,45	5,19	0,97	1,14	1,35

Ақтөбе облысы
Актюбинская область

	Өлгендер саны, адам						1 000 адамға өлгендер саны, адам											
	барлығы			ерлер			барлығы			ерлер								
	2009	2010	1999	2009	2010	1999	2009	2010	1999	2009	2010	1999						
Барлығы	321	278	225	241	215	96	105	63	150	168	120	2,11	2,32	1,88	0,90	1,03	0,54	
Всего	48	72	33	45	43	15	27	17	0,94	1,06	0,83	1,17	1,30	1,17	0,70	0,81	0,47	
14-18	106	128	74	93	70	32	35	26	1,49	1,71	1,09	2,22	2,47	1,64	0,80	0,94	0,57	
19-23	167	146	118	103	102	49	43	20	2,14	2,33	1,72	3,03	3,24	2,91	1,25	1,39	0,56	
24-28																		
Барлығы	184	182	149	133	112	52	49	37	1,90	1,25	1,02	2,81	1,89	1,59	1,04	0,65	0,49	
Всего	21	31	15	22	24	6	9	7	0,59	0,69	0,75	0,85	0,99	1,16	0,34	0,39	0,34	
14-18	67	64	47	50	33	20	14	19	2,11	1,14	0,89	3,02	1,87	1,20	1,23	0,47	0,61	
19-23	96	87	70	61	55	26	26	11	3,21	1,99	1,45	5,05	2,86	2,49	1,62	1,16	0,47	
24-28																		
Барлығы	137	164	129	108	103	44	56	26	1,67	1,91	1,51	2,16	2,44	2,34	1,12	1,34	0,62	
Всего	27	41	29	18	19	9	18	10	0,84	1,29	0,93	1,07	1,41	1,20	0,58	1,16	0,66	
14-18	39	64	44	27	43	12	21	7	1,50	2,16	1,50	1,96	2,82	2,44	0,98	1,46	0,49	
19-23	71	59	56	48	42	23	17	9	2,96	2,41	2,22	3,83	3,32	3,61	2,01	1,43	0,74	
24-28																		

Барлық жастар
Вся молодежь

Қала жастары
Городская молодежь

Ауыл жастары
Сельская молодежь

Алматы облысы
Алматинская область

	Өлгендер саны, адам						1 000 адамға өлгендер саны, адам											
	барлығы			ерлер			барлығы			ерлер								
	2009	2010	1999	2009	2010	1999	2009	2010	1999	2009	2010	1999						
Барлығы	721	735	715	500	496	220	235	219	1,76	1,44	1,40	2,39	1,94	1,93	1,10	0,93	0,87	
Всего	159	132	123	96	72	63	57	51	1,01	0,80	0,77	1,20	0,89	0,88	0,82	0,70	0,65	
14-18	244	267	250	179	180	65	86	70	1,89	1,46	1,37	2,67	1,96	1,95	1,05	0,95	0,78	
19-23	318	336	342	244	244	92	92	98	2,58	2,08	2,03	3,61	3,03	2,91	1,51	1,14	1,16	
24-28																		
Барлығы	262	190	192	185	138	77	52	72	2,29	1,65	1,68	3,35	2,43	2,12	1,30	0,89	1,24	
Всего	49	31	26	31	17	11	18	14	1,13	0,82	0,72	1,45	0,89	0,60	0,83	0,74	0,85	
14-18	87	73	70	63	54	39	24	19	2,46	1,78	1,70	3,74	2,69	1,93	1,29	0,90	1,48	
19-23	126	86	96	91	67	70	35	19	2,6	2,37	2,56	5,40	3,82	3,87	1,86	1,01	1,34	
24-28																		
Барлығы	459	545	523	376	362	143	183	147	1,55	1,38	1,32	2,04	1,80	1,87	1,01	0,94	0,76	
Всего	110	101	97	65	58	41	45	36	0,96	0,79	0,79	1,11	0,88	0,96	0,81	0,69	0,60	
14-18	157	194	180	116	127	141	41	67	3,9	1,68	1,37	1,28	2,32	1,76	1,96	0,94	0,96	
19-23	192	250	246	135	177	174	57	73	7,2	2,19	2,00	1,87	2,95	2,81	2,64	1,36	1,17	
24-28																		

Барлық жастар
Вся молодежь

Қала жастары
Городская молодежь

Ауыл жастары
Сельская молодежь

Атырау облысы
Атырауская область

	Өлгендер саны, адам						1 000 адамға өлгендер саны, адам											
	барлығы			ерлер			барлығы			ерлер								
	2009	2010	1999	2009	2010	1999	2009	2010	1999	2009	2010							
Барлығы	266	213	222	181	154	165	85	59	57	2,29	1,41	1,47	3,05	2,01	2,15	1,49	0,79	0,77
Всего	56	36	36	32	27	27	24	9	9	1,26	0,70	0,73	1,42	1,03	1,07	1,10	0,36	0,38
14-18	83	79	83	61	47	63	22	32	20	2,23	1,46	1,53	3,20	1,72	2,29	1,21	1,19	0,74
19-23	127	98	103	88	80	75	39	18	28	3,66	2,15	2,17	4,96	3,49	3,14	2,29	0,80	1,18
24-28																		
Барлығы	169	96	106	115	73	78	54	23	28	2,56	1,36	1,50	3,51	2,09	2,23	1,62	0,64	0,78
Всего	29	13	15	15	11	13	14	2	2	1,16	0,58	0,71	1,20	0,97	1,20	1,13	0,18	0,19
14-18	53	40	38	40	27	26	13	13	12	2,50	1,55	1,46	3,82	2,13	2,02	1,21	0,99	0,91
19-23	87	43	53	60	35	39	27	8	14	4,35	1,92	2,25	6,11	3,23	3,43	2,65	0,69	1,15
24-28																		
Барлығы	97	117	116	66	81	87	31	36	29	1,93	1,45	1,44	2,49	1,95	2,09	1,30	0,93	0,75
Всего	27	23	21	17	16	14	10	7	7	1,39	0,79	0,75	1,71	1,08	0,97	1,06	0,49	0,52
14-18	30	39	45	21	20	37	9	19	8	1,86	1,38	1,58	2,44	1,37	2,52	1,20	1,38	0,58
19-23	40	55	50	28	45	36	12	10	14	2,72	2,38	2,09	3,54	3,72	2,88	1,76	0,91	1,22
24-28																		

Барлық жастар
Вся молодежь

Қала жастары
Городская молодежь

Ауыл жастары
Сельская молодежь

Батыс Қазақстан облысы
Западно - Казахская область

	Өлгендер саны, адам						1 000 адамға өлгендер саны, адам											
	барлығы			ерлер			барлығы			ерлер								
	2009	2010	1999	2009	2010	1999	2009	2010	1999	2009	2010							
Барлығы	340	274	233	244	190	169	96	84	64	2,23	1,65	1,42	3,17	2,26	2,03	1,28	1,03	0,79
Всего	63	44	35	40	30	22	23	14	13	1,09	0,78	0,66	1,36	1,04	0,81	0,81	0,51	0,51
14-18	129	104	83	95	64	57	34	40	26	2,66	1,74	1,39	3,85	2,12	1,88	1,43	1,35	0,88
19-23	148	126	115	109	96	90	39	30	25	3,22	2,53	2,23	4,75	3,81	3,47	1,69	1,22	0,98
24-28																		
Барлығы	140	121	103	108	82	69	32	39	34	2,34	1,57	1,34	3,88	2,18	1,83	1,00	0,99	0,86
Всего	27	14	12	18	11	6	9	3	6	1,24	0,60	0,56	1,70	0,94	0,55	0,80	0,26	0,57
14-18	51	39	37	41	22	24	10	17	13	2,57	1,36	1,26	4,55	1,60	1,70	0,92	1,13	0,85
19-23	62	68	54	49	49	39	13	19	15	3,42	2,71	2,06	5,92	4,04	3,10	1,32	1,47	1,10
24-28																		
Барлығы	200	153	130	136	108	100	64	45	30	2,17	1,73	1,50	2,76	2,33	2,19	1,48	1,07	0,73
Всего	36	30	23	22	19	16	14	11	7	1,00	0,91	0,74	1,17	1,12	1,00	0,82	0,69	0,46
14-18	78	65	46	54	42	33	24	23	13	2,73	2,10	1,51	3,44	2,56	2,03	1,86	1,58	0,91
19-23	86	58	61	60	47	51	26	11	10	3,09	2,35	2,42	4,09	3,61	3,81	1,97	0,94	0,84
24-28																		

Барлық жастар
Вся молодежь

Қала жастары
Городская молодежь

Ауыл жастары
Сельская молодежь

Жамбыл облысы
Жамбылская область

	Өлеңдер саны, адам				1 000 адамға өлеңдер саны, адам													
	барлығы		ерлер		барлығы		ерлер											
	2009	2010	1999	2009	2010	1999	2009	2010										
Барлығы	437	384	313	307	265	124	127	119	1,62	1,52	1,36	2,32	2,16	1,87	0,92	0,89	0,84	
Всего	88	94	63	55	59	25	39	26	0,89	0,91	0,85	1,26	1,06	1,16	0,51	0,76	0,52	
14-18	140	135	90	108	89	50	48	46	1,60	1,58	1,39	2,06	2,23	1,85	1,14	0,96	0,94	
19-23	209	184	160	144	117	49	40	47	2,53	2,20	1,92	3,88	3,46	2,75	1,18	0,95	1,09	
24-28																		
Барлығы	207	161	154	115	102	53	46	46	1,73	1,46	1,36	2,72	2,16	1,93	0,84	0,81	0,82	
Всего	43	27	30	15	17	13	12	8	1,02	0,68	0,66	1,43	0,77	0,90	0,61	0,60	0,42	
14-18	69	58	50	42	40	19	16	16	1,75	1,51	1,46	2,72	2,31	2,20	0,90	0,79	0,79	
19-23	95	76	74	58	45	21	18	22	2,52	2,35	2,04	4,28	3,72	2,85	1,03	1,08	1,29	
24-28																		
Барлығы	230	273	159	192	163	71	81	73	1,54	1,56	1,35	2,03	2,17	1,84	0,99	0,94	0,85	
Всего	45	67	33	40	42	12	27	18	0,79	1,06	0,96	1,13	1,24	1,32	0,43	0,87	0,59	
14-18	71	98	79	40	66	49	31	32	1,48	1,63	1,34	1,58	2,18	1,63	1,37	1,07	1,04	
19-23	114	108	97	86	72	28	22	25	2,54	2,10	1,84	3,60	3,31	2,69	1,33	0,87	0,96	
24-28																		

Барлық жастар
Вся молодежь

Қала жастары
Городская молодежь

Ауыл жастары
Сельская молодежь

Қарағанды облысы
Қарагандинская область

	Өлеңдер саны, адам				1 000 адамға өлеңдер саны, адам													
	барлығы		ерлер		барлығы		ерлер											
	2009	2010	1999	2009	2010	1999	2009	2010										
Барлығы	897	655	691	471	500	212	184	191	2,54	1,87	2,00	3,87	2,68	2,87	1,20	1,06	1,11	
Всего	167	97	96	65	59	43	32	37	1,32	0,88	0,92	1,94	1,16	1,11	0,69	0,59	0,72	
14-18	320	219	253	247	159	178	73	60	75	2,73	1,72	2,00	4,22	2,50	2,82	1,25	0,94	1,19
19-23	410	339	342	314	247	96	92	79	3,73	3,01	2,97	5,75	4,38	4,56	1,73	1,63	1,38	
24-28																		
Барлығы	752	512	510	372	364	164	140	146	2,63	1,89	1,90	4,17	2,78	2,74	1,13	1,03	1,08	
Всего	130	67	61	44	35	35	23	26	1,30	0,83	0,80	1,90	1,08	0,91	0,70	0,57	0,69	
14-18	269	167	172	125	117	57	42	55	2,84	1,68	1,72	4,58	2,56	2,40	1,18	0,83	1,08	
19-23	353	278	277	203	212	72	75	65	3,87	3,09	3,00	6,31	4,57	4,66	1,54	1,65	1,39	
24-28																		
Барлығы	145	143	181	97	99	48	44	45	2,13	1,80	2,33	2,68	2,36	3,30	1,51	1,17	1,23	
Всего	37	30	35	29	21	24	8	9	1,38	1,03	1,23	2,08	1,38	1,63	0,63	0,65	0,81	
14-18	51	52	81	35	34	61	16	18	2,28	1,88	3,07	2,86	2,31	4,28	1,57	1,39	1,65	
19-23	57	61	65	33	44	51	24	17	3,02	2,68	2,83	3,27	3,68	4,17	2,73	1,58	1,30	
24-28																		

Барлық жастар
Вся молодежь

Қала жастары
Городская молодежь

Ауыл жастары
Сельская молодежь

Қостанай облысы
Қостанайская область

	Өлгендер саны, адам				1 000 адамға өлгендер саны, адам														
	барлығы		ерлер		барлығы		ерлер												
	2009	2010	1999	2010	1999	2009	2010	1999	2010										
Барлығы	617	405	376	286	300	286	160	105	90	2,50	1,73	1,64	3,68	2,55	2,48	1,30	0,90	0,79	
Всего	138	46	45	26	31	26	47	15	19	1,46	0,64	0,68	1,89	0,86	0,78	1,01	0,42	0,59	
14-18	208	145	119	88	111	88	46	34	31	2,64	1,65	1,37	4,12	2,53	2,04	1,16	0,77	0,71	
19-23	271	214	212	172	204	158	67	56	40	3,67	2,86	2,77	5,53	4,21	4,46	1,81	1,51	1,06	
24-28																			
Барлығы	317	188	173	124	127	244	73	61	49	2,42	1,59	1,49	3,80	2,19	2,18	1,09	1,01	0,83	
Всего	68	13	11	3	5	47	21	8	8	1,41	0,39	0,37	1,95	0,30	0,20	0,87	0,47	0,54	
14-18	103	61	60	40	46	87	16	15	20	2,36	1,31	1,28	4,07	2,06	1,79	0,72	0,62	0,82	
19-23	146	114	102	81	76	110	36	38	21	3,73	2,98	2,57	5,86	4,02	4,14	1,76	1,96	1,05	
24-28																			
Барлығы	300	217	203	162	173	213	87	44	41	2,58	1,86	1,79	3,55	2,90	2,78	1,55	0,78	0,74	
Всего	70	33	34	23	26	44	23	26	7	1,51	0,86	0,94	1,84	1,33	1,24	1,17	0,37	0,62	
14-18	105	84	59	65	65	75	48	30	19	2,97	2,01	1,46	4,17	3,03	2,30	1,73	0,94	0,56	
19-23	125	100	110	94	82	91	31	18	19	3,61	2,74	2,99	5,20	4,39	4,80	1,87	1,01	1,07	
24-28																			

Барлық жастар
Вся молодежь

Қала жастары
Городская молодежь

Ауыл жастары
Сельская молодежь

Қызылорда облысы
Қызылординская область

	Өлгендер саны, адам				1 000 адамға өлгендер саны, адам														
	барлығы		ерлер		барлығы		ерлер												
	2009	2010	1999	2010	1999	2009	2010	1999	2010										
Барлығы	346	271	259	178	200	228	118	71	81	2,03	1,39	1,33	2,60	2,02	1,78	1,43	0,75	0,85	
Всего	65	51	61	40	32	43	22	19	21	1,03	0,69	0,85	1,33	0,85	1,09	0,71	0,52	0,59	
14-18	125	95	99	68	70	80	45	25	31	2,22	1,47	1,52	2,74	2,12	2,02	1,65	0,79	0,98	
19-23	156	125	99	70	98	105	51	27	29	3,09	2,23	1,72	4,03	3,43	2,38	2,08	0,98	1,03	
24-28																			
Барлығы	227	114	102	68	82	150	77	32	34	2,27	1,39	1,25	3,02	2,01	1,67	1,53	0,78	0,84	
Всего	39	19	25	15	11	26	13	8	10	1,07	0,62	0,86	1,41	0,72	1,03	0,71	0,53	0,70	
14-18	77	37	37	25	27	49	28	10	12	2,32	1,33	1,31	2,99	1,93	1,75	1,67	0,73	0,86	
19-23	111	58	40	28	44	75	36	14	12	3,68	2,46	1,65	5,02	3,81	2,36	2,36	1,16	0,97	
24-28																			
Барлығы	119	157	157	110	118	78	41	39	47	1,69	1,39	1,38	2,06	2,02	1,87	1,26	0,72	0,86	
Всего	26	32	36	25	21	17	9	11	11	0,97	0,74	0,83	1,22	0,94	1,13	0,70	0,52	0,52	
14-18	48	58	62	43	43	31	17	15	19	2,06	1,57	1,68	2,42	2,25	2,23	1,63	0,85	1,08	
19-23	45	67	59	42	54	30	15	13	17	2,21	2,07	1,77	2,70	3,17	2,40	1,62	0,84	1,08	
24-28																			

Барлық жастар
Вся молодежь

Қала жастары
Городская молодежь

Ауыл жастары
Сельская молодежь

**Маңғыстау облысы
Мангистауская область**

	Өлгендер саны, адам						1 000 адамға өлгендер саны, адам												
	Барлығы			ерлер			барлығы			ерлер									
	2009	2010	1999	2009	2010	1999	2009	2010	1999	2009	2010								
Барлығы	180	156	180	143	110	131	37	46	49	2,13	1,07	1,20	3,34	1,50	1,74	0,88	0,63	0,66	
Всего	31	26	35	21	17	22	10	9	13	1,00	0,53	0,73	1,35	0,69	0,90	0,65	0,37	0,55	
14-18	63	63	66	49	45	45	14	18	21	2,35	1,24	1,27	3,63	1,77	1,73	1,05	0,71	0,81	
19-23	86	67	79	73	48	64	13	19	15	3,19	1,44	1,59	5,30	2,06	2,57	0,98	0,82	0,60	
24-28																			
Барлық жастар	141	82	110	111	56	83	30	26	27	2,15	1,07	1,43	3,34	1,47	2,15	0,92	0,68	0,70	
Всего	25	9	19	16	6	12	9	3	7	1,07	0,35	0,77	1,36	0,47	0,96	0,77	0,24	0,58	
14-18	45	34	38	37	25	29	8	9	9	2,16	1,28	1,42	3,49	1,90	2,18	0,78	0,67	0,66	
19-23	71	39	53	58	25	42	13	14	11	3,30	1,59	2,06	5,34	2,06	3,28	1,22	1,13	0,85	
24-28																			
Қала жастары	39	74	70	32	54	48	7	20	22	2,06	1,06	0,97	3,34	1,53	1,31	0,75	0,58	0,62	
Всего	6	17	16	5	11	10	1	6	6	0,80	0,73	0,68	1,32	0,93	0,84	0,27	0,52	0,52	
14-18	18	29	28	12	20	16	6	9	12	3,04	1,20	1,12	4,17	1,63	1,26	1,98	0,76	0,98	
19-23	15	28	26	15	23	22	0	5	4	2,74	1,27	1,08	5,13	2,06	1,81	0,00	0,46	0,34	
24-28																			
Ауыл жастары																			
Сельская молодежь																			

**Оңтүстік Қазақстан облысы
Южно-Казахстанская область**

	Өлгендер саны, адам						1 000 адамға өлгендер саны, адам												
	Барлығы			ерлер			барлығы			ерлер									
	2009	2010	1999	2009	2010	1999	2009	2010	1999	2009	2010								
Барлығы	731	793	741	490	545	501	241	248	240	1,34	1,09	1,01	1,78	1,50	1,36	0,89	0,68	0,66	
Всего	136	178	146	85	111	93	51	67	53	0,65	0,65	0,54	0,80	0,81	0,68	0,49	0,50	0,40	
14-18	256	303	272	164	196	180	92	107	92	1,45	1,21	1,07	1,86	1,57	1,42	1,04	0,85	0,72	
19-23	339	312	323	241	238	228	98	74	95	2,12	1,53	1,52	2,99	2,37	2,18	1,24	0,72	0,89	
24-28																			
Қала жастары	297	304	284	201	208	182	96	96	102	1,45	1,04	0,97	2,03	1,47	1,29	0,90	0,63	0,68	
Всего	43	68	54	27	41	31	16	27	23	0,56	0,65	0,54	0,70	0,79	0,62	0,41	0,51	0,47	
14-18	104	100	101	65	66	66	39	34	35	1,56	0,94	0,94	2,08	1,32	1,29	1,10	0,61	0,62	
19-23	150	136	129	109	101	85	41	35	44	2,44	1,66	1,52	3,74	2,59	2,11	1,27	0,82	0,98	
24-28																			
Ауыл жастары																			
Сельская молодежь																			
Барлығы	434	489	457	289	337	319	145	152	138	1,27	1,13	1,04	1,64	1,52	1,41	0,88	0,72	0,64	
Всего	93	110	92	58	70	62	35	40	30	0,70	0,66	0,54	0,86	0,82	0,72	0,54	0,49	0,36	
14-18	152	203	171	99	130	114	53	73	57	1,38	1,40	1,17	1,74	1,75	1,51	1,00	1,03	0,81	
19-23	189	176	194	132	137	143	57	39	51	1,92	1,45	1,53	2,56	2,22	2,23	1,22	0,65	0,81	
24-28																			

Павлодар облысы
Павлодарская область

	Өлеңдер саны, адам				1 000 адамға өлеңдер саны, адам													
	барлығы		ерлер		барлығы		ерлер											
	2009	2010	1999	2010	2009	2010	1999	2010										
	424	328	323	228	243	101	68	85	2,08	1,55	1,74	3,16	2,39	2,58	0,99	0,71	0,90	
Барлығы	88	42	65	29	29	23	13	26	1,17	0,72	1,00	1,71	0,97	1,03	0,82	0,45	0,96	
14-18	148	97	105	73	90	43	24	17	2,27	1,38	1,55	3,23	2,09	2,62	1,32	0,68	0,49	
19-23	188	157	153	126	124	35	31	42	2,96	2,52	2,60	4,83	4,10	3,92	1,10	0,98	1,30	
24-28																		
	274	181	209	140	146	65	41	55	2,14	1,39	1,57	3,34	2,19	2,31	0,99	0,65	0,85	
Барлығы	45	21	31	15	15	14	6	11	1,01	0,56	0,75	1,40	0,80	0,85	0,62	0,36	0,64	
14-18	100	59	68	46	52	32	13	9	2,43	1,21	1,27	3,41	1,94	2,23	1,51	0,55	0,37	
19-23	129	101	110	79	79	19	22	35	3,06	2,30	2,50	5,34	3,69	3,55	0,88	0,98	1,50	
24-28																		
	150	115	114	88	97	36	27	30	1,98	1,87	2,13	2,88	2,78	3,14	0,99	0,91	1,04	
Барлығы	43	21	34	14	14	9	7	15	1,40	0,98	1,42	2,13	1,27	1,34	0,61	0,68	1,52	
14-18	48	38	46	37	38	11	11	8	2,01	1,75	2,19	2,94	2,39	3,46	0,97	1,05	0,80	
19-23	59	56	43	47	45	16	9	7	2,77	3,06	2,83	3,88	5,04	4,79	1,56	1,00	0,78	
24-28																		

Барлық жастар
Вся молодежь

Қала жастары
Городская молодежь

Ауыл жастары
Сельская молодежь

Солтүстік Қазақстан облысы
Северо-Казахстанская область

	Өлеңдер саны, адам				1 000 адамға өлеңдер саны, адам													
	барлығы		ерлер		барлығы		ерлер											
	2009	2010	1999	2010	2009	2010	1999	2010										
	387	293	309	226	247	95	67	62	2,22	2,09	2,26	3,26	3,12	3,50	1,12	0,98	0,94	
Барлығы	70	43	55	30	37	15	13	6	1,04	0,95	0,99	1,59	1,29	1,66	0,46	0,60	0,28	
14-18	149	111	124	84	96	36	27	28	2,67	2,27	2,66	3,88	3,29	3,91	1,34	1,16	1,27	
19-23	168	139	142	112	114	44	27	28	3,29	2,99	3,06	4,79	4,76	4,82	1,75	1,18	1,23	
24-28																		
	138	105	117	107	90	31	26	27	2,11	1,75	2,01	3,27	2,69	3,14	0,95	0,85	0,91	
Барлығы	23	9	13	20	12	3	3	1	0,95	0,55	0,91	1,63	0,73	1,65	0,25	0,37	0,14	
14-18	49	42	44	36	34	13	10	10	2,23	1,85	1,94	3,24	2,90	3,10	1,19	0,86	0,85	
19-23	66	54	60	41	44	15	13	16	3,44	2,59	2,82	5,46	4,02	4,23	1,53	1,22	1,47	
24-28																		
	249	188	192	147	157	64	41	35	2,29	2,33	2,46	3,25	3,42	3,75	1,23	1,09	0,96	
Барлығы	47	34	30	24	25	12	10	5	1,09	1,18	1,03	1,57	1,59	1,67	0,58	0,73	0,36	
14-18	100	69	80	77	62	23	17	18	2,95	2,64	3,33	4,28	3,59	4,56	1,46	1,73	1,73	
19-23	102	85	82	73	71	29	14	12	3,20	3,32	3,26	4,41	5,33	5,28	1,89	1,14	1,01	
24-28																		

Барлық жастар
Вся молодежь

Қала жастары
Городская молодежь

Ауыл жастары
Сельская молодежь

Шығыс Қазақстан облысы
Восточно - Казахская область

						1 000 адамға өлгендер саны, адам						
						Өлгендер саны, адам			Число умерших, человек			
						ерлер		әйелдер		барлығы		
						мужчин		женщины		всего		
	1999	2009	2010	1999	2009	2010	1999	2009	2010	1999	2009	2010
Барлығы												
Барлығы							1 000 адамға өлгендер саны, адам					
Барлығы	2009			2010			2009			2010		
Всего	908	692	688	525	196	167	160	237	1,92	1,95	3,67	2,96
14-18	148	87	105	58	36	29	41	1,05	0,76	0,99	1,57	1,18
19-23	336	250	262	184	79	66	68	2,67	1,88	1,99	4,03	2,76
24-28	424	355	321	283	270	81	72	51	3,65	2,79	5,84	4,95
	Қала жастары											
	Городская молодежь											
Барлығы							1 000 адамға өлгендер саны, адам					
Барлығы	2009			2010			2009			2010		
Всего	523	400	398	300	317	121	100	81	2,36	1,83	3,73	2,82
14-18	77	41	39	25	24	21	16	15	0,99	0,65	0,70	1,45
19-23	196	135	156	146	97	50	38	37	2,63	1,57	4,11	2,38
24-28	250	224	203	178	174	50	46	29	3,61	3,26	5,96	5,21
	Ауыл жастары											
	Сельская молодежь											
Барлығы							1 000 адамға өлгендер саны, адам					
Барлығы	2009			2010			2009			2010		
Всего	385	292	290	310	225	211	75	67	79	2,39	2,06	2,10
14-18	71	46	66	33	40	15	13	26	1,13	0,91	1,32	1,71
19-23	140	115	106	111	87	75	29	28	31	2,74	2,45	2,39
24-28	174	131	118	143	105	96	31	26	22	3,70	2,98	2,69

						1 000 адамға өлгендер саны, адам						
						Өлгендер саны, адам			Число умерших, человек			
						ерлер		әйелдер		барлығы		
						мужчин		женщины		всего		
	1999	2009	2010	1999	2009	2010	1999	2009	2010	1999	2009	2010
Барлығы												
Барлығы							1 000 адамға өлгендер саны, адам					
Барлығы	2009			2010			2009			2010		
Всего	154	162	172	116	120	125	38	42	47	1,49	0,77	0,79
14-18	22	17	29	16	10	22	6	7	7	0,67	0,35	0,64
19-23	56	62	56	46	47	43	10	15	13	1,54	0,77	0,66
24-28	76	83	87	54	63	60	22	20	27	2,24	1,03	0,99
	Қала жастары											
	Городская молодежь											
Барлығы							1 000 адамға өлгендер саны, адам					
Барлығы	2009			2010			2009			2010		
Всего	154	162	172	116	120	125	38	42	47	1,49	0,77	0,79
14-18	22	17	29	16	10	22	6	7	7	0,67	0,35	0,64
19-23	56	62	56	46	47	43	10	15	13	1,54	0,77	0,66
24-28	76	83	87	54	63	60	22	20	27	2,24	1,03	0,99

Астана қ.ә.
г.а.Астана

Алматы қ.ә.
г.а.Алматы

	Өлгендер саны, адам Число умерших, человек						1 000 адамға өлгендер саны, адам Число умерших на 1 000 человек											
	барлығы всего			ерлер мужчин			әйелдер женщины			барлығы всего			ерлер мужчин			әйелдер женщины		
	2009	2010	2010	2009	2010	2010	1999	2009	2010	2009	2010	2010	1999	2009	2010	1999	2009	2010
Барлығы	Барлық жастар																	
Всего	Вся молодежь																	
14-18	501	366	350	397	263	246	104	103	104	1,66	0,86	0,83	2,75	1,30	1,23	0,66	0,46	0,47
19-23	58	34	36	39	22	25	19	12	11	0,60	0,32	0,38	0,81	0,42	0,53	0,40	0,23	0,23
24-28	191	122	108	162	79	76	29	43	32	1,75	0,68	0,59	3,12	0,94	0,90	0,50	0,45	0,33
	252	210	206	196	162	145	56	48	61	2,59	1,51	1,42	4,41	2,47	2,13	1,06	0,65	0,79
Барлығы	Қала жастары																	
Всего	Городская молодежь																	
14-18	501	366	350	397	263	246	104	103	104	1,66	0,86	0,83	2,75	1,30	1,23	0,66	0,46	0,47
19-23	58	34	36	39	22	25	19	12	11	0,60	0,32	0,38	0,81	0,42	0,53	0,40	0,23	0,23
24-28	191	122	108	162	79	76	29	43	32	1,75	0,68	0,59	3,12	0,94	0,90	0,50	0,45	0,33
	252	210	206	196	162	145	56	48	61	2,59	1,51	1,42	4,41	2,47	2,13	1,06	0,65	0,79

4.3. Өлім себептерінің негізгі жіктеліміне қарай өлгендер
Умершие по основным классам причин смерти

	Қан айналымы жүйесінің ауруларынан От болезней системы кровообращения	Жазатайым жағдайдан, уланудан және жарақаттан От несчастных случаев, отравлений и травм	Жаңа ескіндерден От новообразований	Тыныс органдары ауруларынан От болезней органов дыхания	Ас қорыту органдары ауруларынан От болезней органов пищеварения	Инфекциялық және паразитарлы аурулардан От инфекционных и паразитарных болезней
1999						
Барлық жастар						
Вся молодежь						
14-18	91	832	99	55	28	66
19-23	212	1 599	86	97	64	266
24-28	338	1 886	152	124	113	519
Қала жастары						
Городская молодежь						
14-18	39	433	59	26	12	41
19-23	111	982	50	52	39	178
24-28	185	1 195	89	75	69	368
Ауыл жастары						
Сельская молодежь						
14-18	52	399	40	29	16	25
19-23	101	617	36	45	25	88
24-28	153	691	63	49	44	151
2009						
Барлық жастар						
Вся молодежь						
14-18	67	681	63	29	24	20
19-23	184	1495	106	83	69	122
24-28	336	1799	128	126	158	229
Қала жастары						
Городская молодежь						
14-18	29	265	32	16	10	9
19-23	87	731	47	51	37	84
24-28	211	960	78	82	103	157
Ауыл жастары						
Сельская молодежь						
14-18	38	416	31	13	14	11
19-23	97	764	59	32	32	38
24-28	125	839	50	44	55	72
2010						
Барлық жастар						
Вся молодежь						
14-18	48	674	83	31	20	18
19-23	173	1473	94	58	55	110
24-28	339	1788	131	105	158	189
Қала жастары						
Городская молодежь						
14-18	24	277	47	14	8	7
19-23	92	729	57	33	31	70
24-28	210	939	78	73	103	128
Ауыл жастары						
Сельская молодежь						
14-18	24	397	36	17	12	11
19-23	81	744	37	25	24	40
24-28	129	849	53	32	55	61

5. Көші-қон Миграция

5.1. Жас құрамына қарай сыртқы көші - қон Внешняя миграция по возрастным группам

Қазақтар Республикасы Республика Казахстан

адам человек

	Ерлер Мужчины						Әйелдер Женщины					
	иммигранттар иммигранты			эмигранттар эмигранты			иммигранттар иммигранты			эмигранттар эмигранты		
	1999	2009	2010	1999	2009	2010	1999	2009	2010	1999	2009	2010

Барлығы Всего

Барлығы												
Всего	7198	6846	7152	24279	6077	4102	6444	8010	8124	25319	6165	4512
14-18	1412	1530	1496	8187	1220	827	1267	1682	1578	8151	1228	789
19-23	2784	2641	2707	8214	2719	1725	2543	3323	3358	9164	2715	2025
24-28	3002	2675	2949	7878	2138	1550	2634	3005	3188	8004	2222	1698

ТМД елдері Страны СНГ

Барлығы												
Всего	6868	5479	5717	17587	5847	3932	6149	6746	6955	18118	5817	4193
14-18	1342	1228	1241	5882	1154	779	1200	1390	1358	5910	1167	749
19-23	2666	2143	2155	5958	2634	1676	2429	2862	2926	6544	2597	1915
24-28	2860	2108	2321	5747	2059	1477	2520	2494	2671	5664	2053	1529

Басқа елдер Другие страны

Барлығы												
Всего	330	1367	1435	6692	230	170	295	1264	1169	7201	348	319
14-18	70	302	255	2305	66	48	67	292	220	2241	61	40
19-23	118	498	552	2256	85	49	114	461	432	2620	118	110
24-28	142	567	628	2131	79	73	114	511	517	2340	169	169

Ақмола облысы Ақмолинская область

адам человек

	Ерлер Мужчины						Әйелдер Женщины					
	иммигранттар иммигранты			эмигранттар эмигранты			иммигранттар иммигранты			эмигранттар эмигранты		
	1999	2009	2010	1999	2009	2010	1999	2009	2010	1999	2009	2010

Барлығы Всего

Барлығы												
Всего	498	324	366	3190	569	424	434	365	405	3254	467	393
14-18	89	62	73	1053	128	71	90	66	83	1093	98	65
19-23	200	128	145	1105	258	197	173	158	152	1221	199	184
24-28	209	134	148	1032	183	156	171	141	170	940	170	144

Жалғасы

Продолжение

	Ерлер Мужчины						Әйелдер Женщины					
	иммигранттар иммигранты			эмигранттар эмигранты			иммигранттар иммигранты			эмигранттар эмигранты		
	1999	2009	2010	1999	2009	2010	1999	2009	2010	1999	2009	2010

ТМД елдері Страны СНГ

Барлығы												
Всего	469	219	223	2063	536	397	408	262	264	2104	430	369
14-18	83	39	43	655	113	67	85	47	49	692	92	61
19-23	187	83	84	719	248	186	162	111	105	794	187	175
24-28	199	97	96	689	175	144	161	104	110	618	151	133

Басқа елдер Другие страны

Барлығы												
Всего	29	105	143	1127	33	27	26	103	141	1150	37	24
14-18	6	23	30	398	15	4	5	19	34	401	6	4
19-23	13	45	61	386	10	11	11	47	47	427	12	9
24-28	10	37	52	343	8	12	10	37	60	322	19	11

Ақтөбе облысы Актюбинская область

адам человек

	Ерлер Мужчины						Әйелдер Женщины					
	иммигранттар иммигранты			эмигранттар эмигранты			иммигранттар иммигранты			эмигранттар эмигранты		
	1999	2009	2010	1999	2009	2010	1999	2009	2010	1999	2009	2010

Барлығы Всего

Барлығы												
Всего	194	220	152	1273	194	120	166	317	208	1270	211	150
14-18	44	41	47	467	40	21	36	63	57	451	37	27
19-23	73	88	55	402	94	61	67	144	83	456	108	80
24-28	77	91	50	404	60	38	63	110	68	363	66	43

ТМД елдері Страны СНГ

Барлығы												
Всего	188	216	150	1106	191	112	160	317	207	1113	211	139
14-18	42	40	46	405	38	21	36	63	56	421	37	26
19-23	71	88	54	357	94	56	63	144	83	392	108	75
24-28	75	88	50	344	59	35	61	110	68	300	66	38

Басқа елдер Другие страны

Барлығы												
Всего	6	4	2	167	3	8	6	0	1	157	0	11
14-18	2	1	1	62	2	0	0	0	1	30	0	1
19-23	2	0	1	45	0	5	4	0	0	64	0	5
24-28	2	3	0	60	1	3	2	0	0	63	0	5

Алматы облысы
Алматинская область

адам	человек											
	Ерлер Мужчины						Әйелдер Женщины					
	иммигранттар иммигранты			эмигранттар эмигранты			иммигранттар иммигранты			эмигранттар эмигранты		
	1999	2009	2010	1999	2009	2010	1999	2009	2010	1999	2009	2010
Барлығы												
Всего												
Барлығы	754	855	925	1204	283	248	685	938	849	1312	265	203
Всего												
14-18	131	139	155	388	90	75	107	170	116	397	64	53
19-23	291	379	393	401	101	91	286	418	370	455	113	74
24-28	332	337	377	415	92	82	292	350	363	460	88	76
ТМД елдері												
Страны СНГ												
Барлығы	715	590	580	810	271	240	652	700	582	874	242	187
Всего												
14-18	119	99	109	273	84	70	96	132	90	269	59	52
19-23	280	262	246	270	101	90	277	325	274	304	105	63
24-28	316	229	225	267	86	80	279	243	218	301	78	72
Басқа елдер												
Другие страны												
Барлығы	39	265	345	394	12	8	33	238	267	438	23	16
Всего												
14-18	12	40	46	115	6	5	11	38	26	128	5	1
19-23	11	117	147	131	0	1	9	93	96	151	8	11
24-28	16	108	152	148	6	2	13	107	145	159	10	4

Атырау облысы
Атырауская область

адам	человек											
	Ерлер Мужчины						Әйелдер Женщины					
	иммигранттар иммигранты			эмигранттар эмигранты			иммигранттар иммигранты			эмигранттар эмигранты		
	1999	2009	2010	1999	2009	2010	1999	2009	2010	1999	2009	2010
Барлығы												
Всего												
Барлығы	91	163	175	121	40	22	79	205	228	131	51	38
Всего												
14-18	11	64	77	44	7	4	16	73	107	39	7	8
19-23	35	52	44	35	17	9	32	71	55	52	23	18
24-28	45	47	54	42	16	9	31	61	66	40	21	12
ТМД елдері												
Страны СНГ												
Барлығы	89	155	169	113	39	22	79	194	227	126	50	37
Всего												
14-18	11	58	76	39	7	4	16	64	107	38	7	8
19-23	35	52	44	33	17	9	32	71	55	48	23	17
24-28	43	45	49	41	15	9	31	59	65	40	20	12
Басқа елдер												
Другие страны												
Барлығы	2	8	6	8	1	0	0	11	1	5	1	1
Всего												
14-18	0	6	1	5	0	0	0	9	0	1	0	0
19-23	0	0	0	2	0	0	0	0	0	4	0	1
24-28	2	2	5	1	1	0	0	2	1	0	1	0

Батыс Қазақстан облысы
Западно-Казахстанская область

адам	человек											
	Ерлер Мужчины						Әйелдер Женщины					
	иммигранттар иммигранты			эмигранттар эмигранты			иммигранттар иммигранты			эмигранттар эмигранты		
	1999	2009	2010	1999	2009	2010	1999	2009	2010	1999	2009	2010
Барлығы												
Всего												
Барлығы	201	285	248	1487	328	202	194	417	324	1683	310	224
Всего												
14-18	36	80	57	472	48	43	44	119	76	556	70	32
19-23	55	116	94	540	164	79	67	158	127	643	142	113
24-28	110	89	97	475	116	80	83	140	121	484	98	79
ТМД елдері												
Страны СНГ												
Барлығы	188	272	236	1440	325	201	192	412	320	1634	306	223
Всего												
14-18	36	76	57	456	47	43	44	118	74	539	69	32
19-23	54	113	89	527	163	79	66	156	126	629	140	113
24-28	98	83	90	457	115	79	82	138	120	466	97	78
Басқа елдер												
Другие страны												
Барлығы	13	13	12	47	3	1	2	5	4	49	4	1
Всего												
14-18	0	4	0	16	1	0	0	1	2	17	1	0
19-23	1	3	5	13	1	0	1	2	1	14	2	0
24-28	12	6	7	18	1	1	1	2	1	18	1	1

Жамбыл облысы
Жамбылская область

адам	человек											
	Ерлер Мужчины						Әйелдер Женщины					
	иммигранттар иммигранты			эмигранттар эмигранты			иммигранттар иммигранты			эмигранттар эмигранты		
	1999	2009	2010	1999	2009	2010	1999	2009	2010	1999	2009	2010
Барлығы												
Всего												
Барлығы	402	332	173	930	208	147	380	352	213	1010	223	181
Всего												
14-18	93	78	47	305	44	38	75	79	41	325	45	37
19-23	161	120	62	313	71	50	139	133	98	350	95	65
24-28	148	134	64	312	93	59	166	140	74	335	83	79
ТМД елдері												
Страны СНГ												
Барлығы	389	328	171	686	198	143	371	347	213	730	214	169
Всего												
14-18	91	76	47	234	39	36	74	76	41	235	44	35
19-23	156	119	61	224	68	50	136	132	98	251	93	62
24-28	142	133	63	228	91	57	161	139	74	244	77	72
Басқа елдер												
Другие страны												
Барлығы	13	4	2	244	10	4	9	5	0	280	9	12
Всего												
14-18	2	2	0	71	5	2	1	3	0	90	1	2
19-23	5	1	1	89	3	0	3	1	0	99	2	3
24-28	6	1	1	84	2	2	5	1	0	91	6	7

Қарағанды облысы
Қарагандинская область

адам	человек											
	Ерлер Мужчины						Әйелдер Женщины					
	иммигранттар иммигранты			эмигранттар эмигранты			иммигранттар иммигранты			эмигранттар эмигранты		
	1999	2009	2010	1999	2009	2010	1999	2009	2010	1999	2009	2010
Барлығы												
Всего												
Барлығы												
Всего	580	339	382	2182	605	437	476	337	411	2328	635	517
14-18	142	94	74	713	133	111	93	67	82	730	149	85
19-23	227	124	128	705	280	172	167	129	150	815	240	221
24-28	211	121	180	764	192	154	216	141	179	783	246	211
ТМД елдері												
Страны СНГ												
Барлығы												
Всего	50	292	337	690	560	412	55	294	385	768	581	466
14-18	16	81	58	241	127	103	11	54	78	225	140	79
19-23	20	110	118	226	257	163	25	117	139	295	222	205
24-28	14	101	161	223	176	146	19	123	168	248	219	182
Басқа елдер												
Другие страны												
Барлығы												
Всего	530	47	45	1492	45	25	421	43	26	1560	54	51
14-18	126	13	16	472	6	8	82	13	4	505	9	6
19-23	207	14	10	479	23	9	142	12	11	520	18	16
24-28	197	20	19	541	16	8	197	18	11	535	27	29

Қостанай облысы
Костанайская область

адам	человек											
	Ерлер Мужчины						Әйелдер Женщины					
	иммигранттар иммигранты			эмигранттар эмигранты			иммигранттар иммигранты			эмигранттар эмигранты		
	1999	2009	2010	1999	2009	2010	1999	2009	2010	1999	2009	2010
Барлығы												
Всего												
Барлығы												
Всего	459	252	269	4015	724	485	403	271	295	4054	751	519
14-18	98	50	55	1441	136	84	111	48	42	1369	153	91
19-23	184	101	95	1330	319	211	160	113	114	1474	355	245
24-28	177	101	119	1244	269	190	132	110	139	1211	243	183
ТМД елдері												
Страны СНГ												
Барлығы												
Всего	442	245	260	2928	694	461	389	263	293	2959	709	475
14-18	93	50	55	1030	128	77	109	47	42	1016	145	86
19-23	179	100	90	988	307	203	152	110	113	1086	333	229
24-28	170	95	115	910	259	181	128	106	138	857	231	160
Басқа елдер												
Другие страны												
Барлығы												
Всего	17	7	9	1087	30	24	14	8	2	1095	42	44
14-18	5	0	0	411	8	7	2	1	0	353	8	5
19-23	5	1	5	342	12	8	8	3	1	388	22	16
24-28	7	6	4	334	10	9	4	4	1	354	12	23

Қызылорда облысы
Қызылординская область

адам	человек											
	Ерлер Мужчины						Әйелдер Женщины					
	иммигранттар иммигранты			эмигранттар эмигранты			иммигранттар иммигранты			эмигранттар эмигранты		
	1999	2009	2010	1999	2009	2010	1999	2009	2010	1999	2009	2010
Барлығы												
Всего												
Барлығы												
Всего	22	39	52	56	15	6	22	61	47	65	31	8
14-18	6	8	13	16	1	0	3	9	10	13	5	2
19-23	8	12	17	19	4	4	11	32	20	24	13	5
24-28	8	19	22	21	10	2	8	20	17	28	13	1
ТМД елдері												
Страны СНГ												
Барлығы												
Всего	21	37	52	50	15	6	22	60	47	55	30	8
14-18	6	8	13	14	1	0	3	9	10	10	5	2
19-23	7	12	17	16	4	4	11	32	20	17	13	5
24-28	8	17	22	20	10	2	8	19	17	28	12	1
Басқа елдер												
Другие страны												
Барлығы												
Всего	1	2	0	6	0	0	0	1	0	10	1	0
14-18	0	0	0	2	0	0	0	0	0	3	0	0
19-23	1	0	0	3	0	0	0	0	0	7	0	0
24-28	0	2	0	1	0	0	0	1	0	0	1	0

Маңғыстау облысы
Мангистауская область

адам	человек											
	Ерлер Мужчины						Әйелдер Женщины					
	иммигранттар иммигранты			эмигранттар эмигранты			иммигранттар иммигранты			эмигранттар эмигранты		
	1999	2009	2010	1999	2009	2010	1999	2009	2010	1999	2009	2010
Барлығы												
Всего												
Барлығы												
Всего	399	1104	1343	606	79	74	387	1312	1508	580	86	126
14-18	88	269	292	190	18	8	92	330	334	177	13	20
19-23	166	448	541	196	33	40	144	524	621	208	43	55
24-28	145	387	510	220	28	26	151	458	553	195	30	51
ТМД елдері												
Страны СНГ												
Барлығы												
Всего	390	1088	1275	596	79	74	378	1295	1489	556	86	125
14-18	86	265	284	189	18	8	88	328	332	173	13	20
19-23	162	443	514	193	33	40	142	519	615	201	43	55
24-28	142	380	477	214	28	26	148	448	542	182	30	50
Басқа елдер												
Другие страны												
Барлығы												
Всего	9	16	68	10	0	0	9	17	19	24	0	1
14-18	2	4	8	1	0	0	4	2	2	4	0	0
19-23	4	5	27	3	0	0	2	5	6	7	0	0
24-28	3	7	33	6	0	0	3	10	11	13	0	1

Оңтүстік Қазақстан облысы
Южно – Казахстанская область

адам	человек											
	Ерлер Мужчины						Әйелдер Женщины					
	иммигранттар иммигранты			эмигранттар эмигранты			иммигранттар иммигранты			эмигранттар эмигранты		
	1999	2009	2010	1999	2009	2010	1999	2009	2010	1999	2009	2010
Барлығы												
Всего												
Барлығы	1259	899	1066	894	193	112	1150	1213	1550	1112	184	129
14-18	206	262	286	138	32	19	195	254	313	123	33	22
19-23	472	336	399	362	82	47	478	541	674	487	78	58
24-28	581	301	381	394	79	46	477	418	563	502	73	49
ТМД елдері												
Страны СНГ												
Барлығы	1218	859	1056	756	188	110	1126	1181	1547	935	175	126
14-18	199	253	285	111	31	19	189	247	312	97	30	21
19-23	455	324	398	303	80	47	472	527	673	420	74	56
24-28	564	282	373	342	77	44	465	407	562	418	71	49
Басқа елдер												
Другие страны												
Барлығы	41	40	10	138	5	2	24	32	3	177	9	3
14-18	7	9	1	27	1	0	6	7	1	26	3	1
19-23	17	12	1	59	2	0	6	14	1	67	4	2
24-28	17	19	8	52	2	2	12	11	1	84	2	0

Павлодар облысы
Павлодарская область

адам	человек											
	Ерлер Мужчины						Әйелдер Женщины					
	Иммигранттар Иммигранты			Эмигранттар Эмигранты			Иммигранттар Иммигранты			Эмигранттар Эмигранты		
	1999	2009	2010	1999	2009	2010	1999	2009	2010	1999	2009	2010
Барлығы												
Всего												
Барлығы	450	238	253	2808	565	345	423	284	268	2800	542	351
14-18	102	49	63	1051	115	69	113	50	60	1070	103	59
19-23	179	93	103	947	262	144	172	113	122	923	248	159
24-28	169	96	87	810	188	132	138	121	86	807	191	133
ТМД елдері												
Страны СНГ												
Барлығы	433	174	142	1876	546	329	402	209	157	1782	507	311
14-18	100	31	25	730	110	67	107	33	24	737	98	54
19-23	175	72	61	617	253	139	167	92	74	555	233	147
24-28	158	71	56	529	183	123	128	84	59	490	176	110
Басқа елдер												
Другие страны												
Барлығы	17	64	111	932	19	16	21	75	111	1018	35	40
14-18	2	18	38	321	5	2	6	17	36	333	5	5
19-23	4	21	42	330	9	5	5	21	48	368	15	12
24-28	11	25	31	281	5	9	10	37	27	317	15	23

Солтүстік Қазақстан облысы
Северо - Казахстанская область

адам	человек											
	Ерлер Мужчины						Әйелдер Женщины					
	иммигранттар иммигранты			эмигранттар эмигранты			иммигранттар иммигранты			эмигранттар эмигранты		
	1999	2009	2010	1999	2009	2010	1999	2009	2010	1999	2009	2010
Барлығы												
Всего												
Барлығы	488	318	283	1773	805	472	434	370	306	1871	842	510
14-18	93	70	56	620	122	79	64	66	56	625	144	86
19-23	180	104	107	666	390	219	176	167	130	710	398	257
24-28	215	144	120	487	293	174	194	137	120	536	300	167
ТМД елдері												
Страны СНГ												
Барлығы	468	279	252	937	788	459	417	327	279	984	808	484
14-18	84	60	46	302	115	73	59	58	49	300	136	82
19-23	173	91	94	367	386	218	169	152	115	401	389	249
24-28	211	128	112	268	287	168	189	117	115	283	283	153
Басқа елдер												
Другие страны												
Барлығы	20	39	31	836	17	13	17	43	27	887	34	26
14-18	9	10	10	318	7	6	5	8	7	325	8	4
19-23	7	13	13	299	4	1	7	15	15	309	9	8
24-28	4	16	8	219	6	6	5	20	5	253	17	14

Шығыс Қазақстан облысы
Восточно-Казахстанская область

адам	человек											
	Ерлер Мужчины						Әйелдер Женщины					
	иммигранттар иммигранты			эмигранттар эмигранты			иммигранттар иммигранты			эмигранттар эмигранты		
	1999	2009	2010	1999	2009	2010	1999	2009	2010	1999	2009	2010
Барлығы												
Всего												
Барлығы	571	773	591	1960	1008	664	555	794	656	1958	1024	736
14-18	104	183	100	705	191	125	115	196	127	673	206	132
19-23	232	302	218	632	473	285	213	305	263	680	473	342
24-28	235	288	273	623	344	254	227	293	266	605	345	262
ТМД елдері												
Страны СНГ												
Барлығы	561	564	187	1472	14	654	532	245	235	1446	992	706
14-18	102	154	19	541	2	122	108	39	34	526	201	128
19-23	228	220	64	461	6	283	203	106	99	487	461	336
24-28	231	190	104	470	6	249	221	100	102	433	330	242
Басқа елдер												
Другие страны												
Барлығы	10	209	404	488	994	10	23	549	421	512	32	30
14-18	2	29	81	164	189	3	7	157	93	147	5	4
19-23	4	82	154	171	467	2	10	199	164	193	12	6
24-28	4	98	169	153	338	5	6	193	164	172	15	20

Астана қ.ә.
г.а.Астана

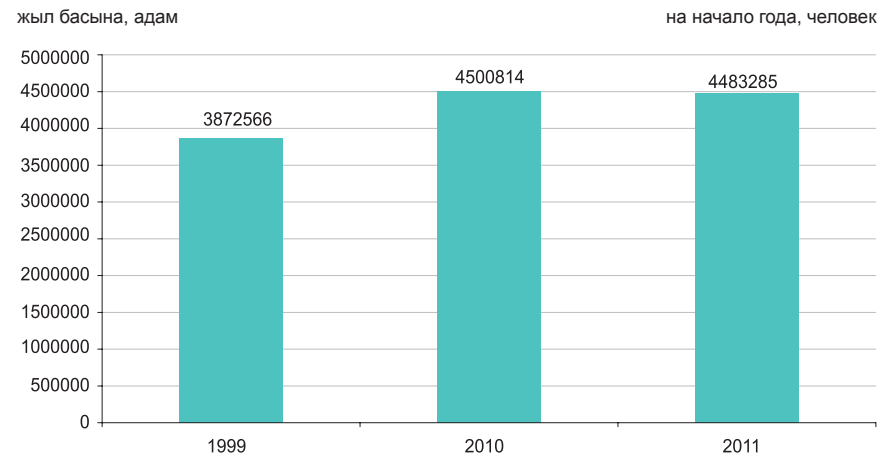
адам	Ерлер												Әйелдер													
	Мужчины						Женщины						Мужчины						Женщины							
	иммигранттар			эмигранттар			иммигранттар			эмигранттар			иммигранттар			эмигранттар										
	1999	2009	2010	1999	2009	2010	1999	2009	2010	1999	2009	2010	1999	2009	2010	1999	2009	2010								
Барлығы																										
Всего																										
Барлығы	146	165	315	677	169	104	116	151	343	725	188	151	14-18	18	20	38	216	45	31	12	16	38	186	48	28	
14-18	57	67	129	215	55	25	43	72	170	258	54	50	19-23	71	78	148	246	69	48	61	63	135	281	86	73	
19-23	24-28																									
24-28	ТМД елдері																									
Страны СНГ																										
Барлығы	119	127	249	506	157	95	88	134	296	522	168	134	14-18	18	18	29	164	42	27	6	13	30	143	45	27	
14-18	50	53	102	161	53	23	29	62	154	162	51	42	19-23	51	56	118	181	62	45	53	59	112	217	72	65	
19-23	24-28																									
24-28	Басқа елдер																									
Другие страны																										
Барлығы	27	38	66	171	12	9	28	17	47	203	20	17	14-18	0	2	9	52	3	4	6	3	8	43	3	1	
14-18	19-23	7	14	27	54	2	2	14	10	16	96	3	8	19-23	20	22	30	65	7	3	8	4	23	64	14	8
19-23	24-28																									
24-28																										

Алматы қ.ә.
г.а.Алматы

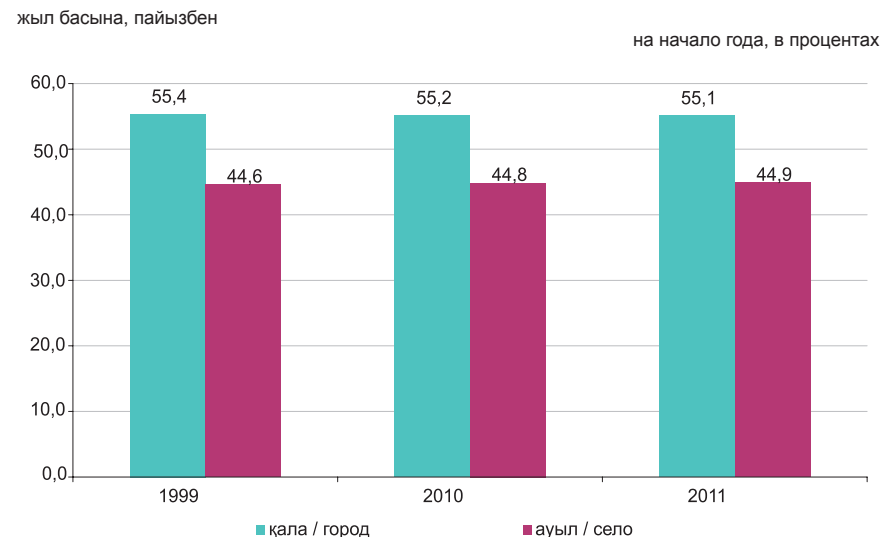
адам	Ерлер												Әйелдер													
	Мужчины						Женщины						Мужчины						Женщины							
	иммигранттар			эмигранттар			иммигранттар			эмигранттар			иммигранттар			эмигранттар										
	1999	2009	2010	1999	2009	2010	1999	2009	2010	1999	2009	2010	1999	2009	2010	1999	2009	2010								
Барлығы																										
Всего																										
Барлығы	684	540	559	1103	292	240	540	623	513	1166	355	276	14-18	151	61	63	368	70	49	101	76	36	324	53	42	
14-18	264	171	177	346	116	91	215	245	209	408	133	99	19-23	269	308	319	389	106	100	224	302	268	434	169	135	
19-23	24-28																									
24-28	ТМД елдері																									
Страны СНГ																										
Барлығы	648	389	378	756	266	217	512	506	414	738	308	234	14-18	146	45	49	267	65	42	98	62	30	209	46	36	
14-18	247	139	119	243	103	86	206	206	183	277	122	86	19-23	255	205	210	246	98	89	208	238	201	252	140	112	
19-23	24-28																									
24-28	Басқа елдер																									
Другие страны																										
Барлығы	36	151	181	347	26	23	28	117	99	428	47	42	14-18	5	16	14	101	5	7	3	14	6	115	7	6	
14-18	19-23	17	32	58	103	13	5	9	39	26	131	11	13	19-23	14	103	109	143	8	11	16	64	67	182	29	23
19-23	24-28																									
24-28																										

6. Диаграммалар мен графиктер Диаграммы и графики

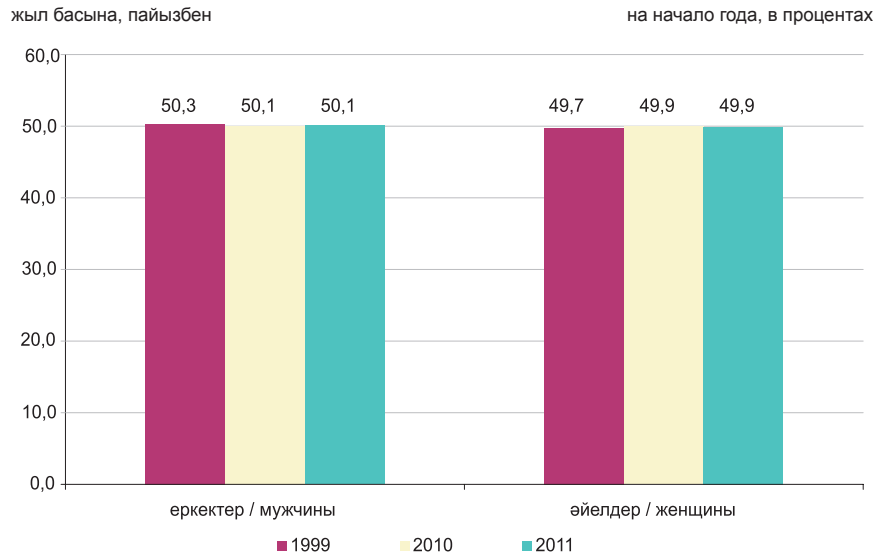
Қазақстан Республикасы жастарының саны
Численность молодежи Республики Казахстан



Жергілікті жері бойынша жастар саны
Численность молодежи по типам местности



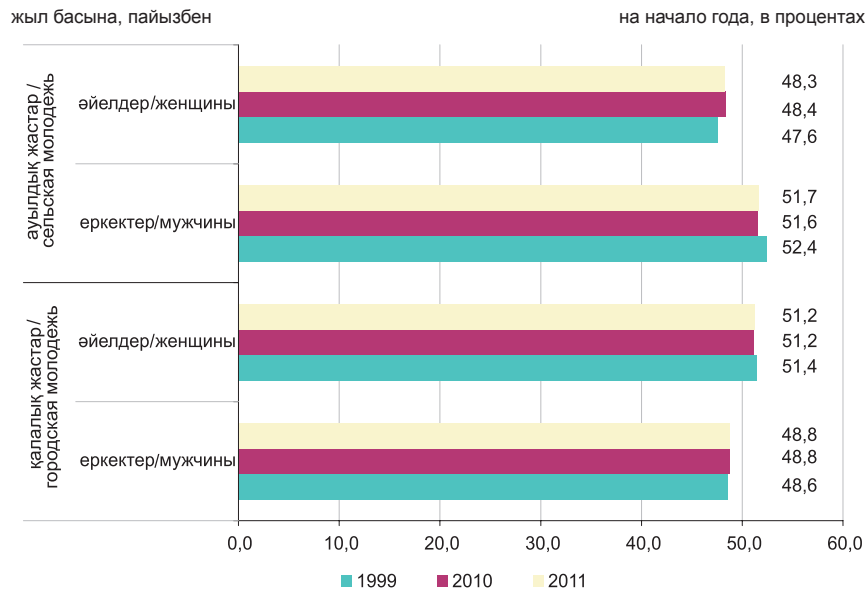
Жынысы бойынша жастар саны
Численность молодежи по полу



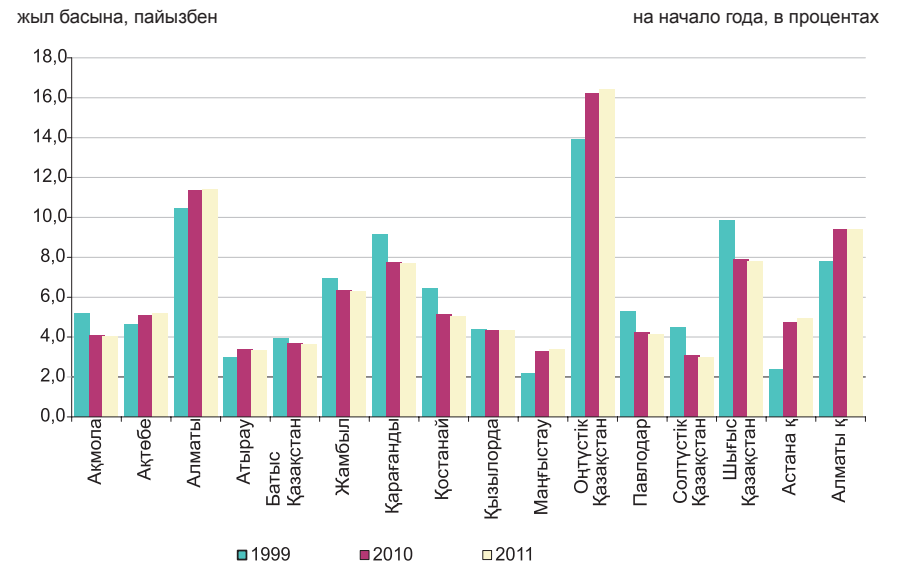
Жекелеген жас құрамы бойынша жастар саны
Численность молодежи по отдельным возрастным группам



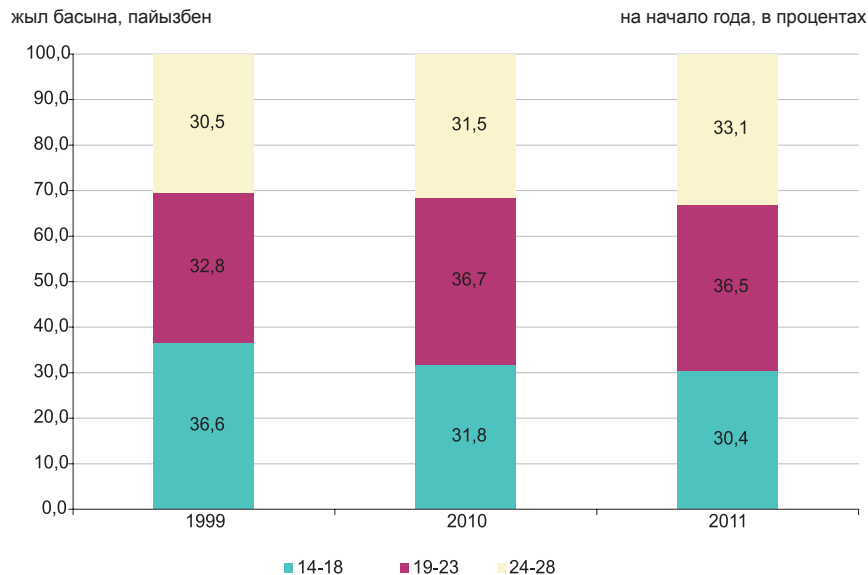
Жергілікті жері және жынысы бойынша жастар саны
Численность молодежи по полу и типам местности



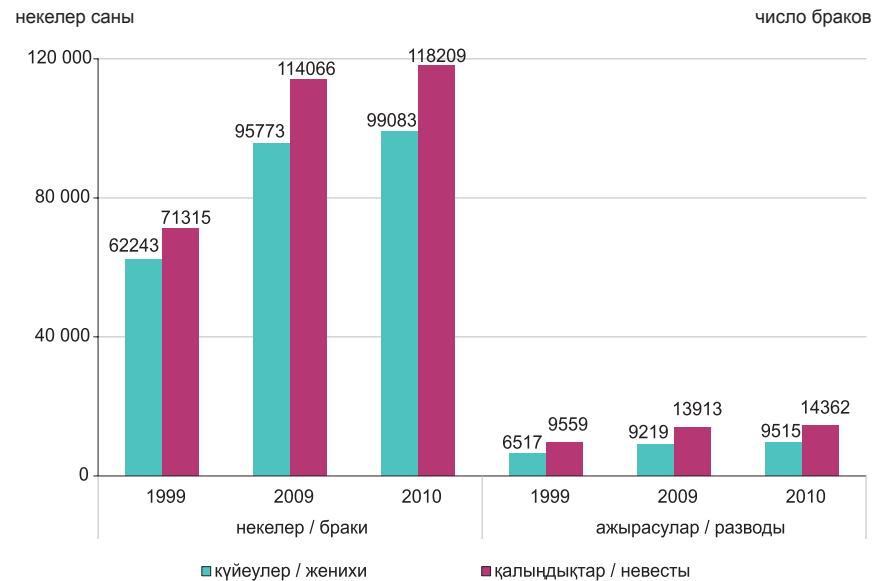
Өңірлер бөлінісіндегі жастар саны
Численность молодежи в разрезе регионов



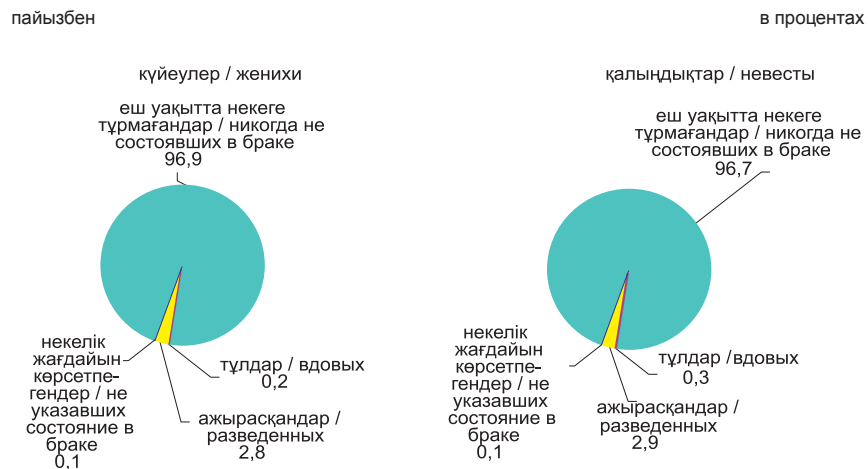
Жекелеген жас құрамы бойынша жастар құрылымы
Структура молодежи по отдельным возрастным группам



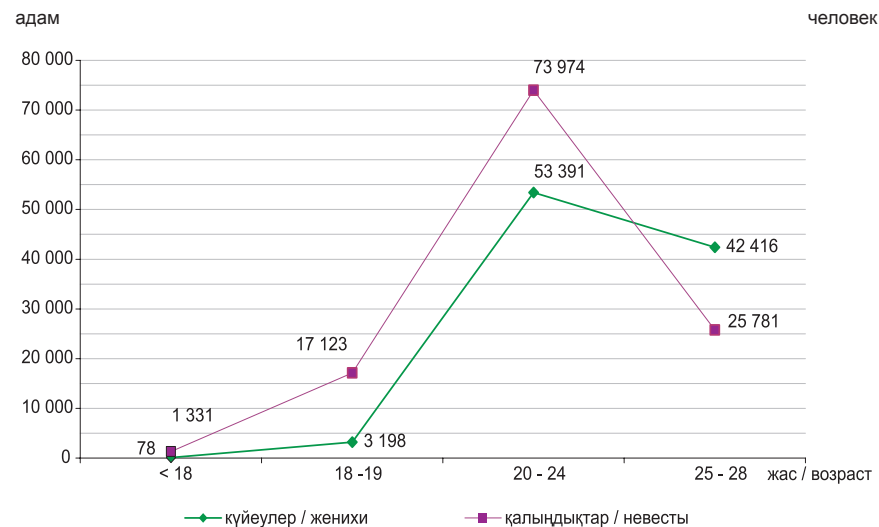
Жастардың некелері мен ажырасулары
Браки и разводы молодежи



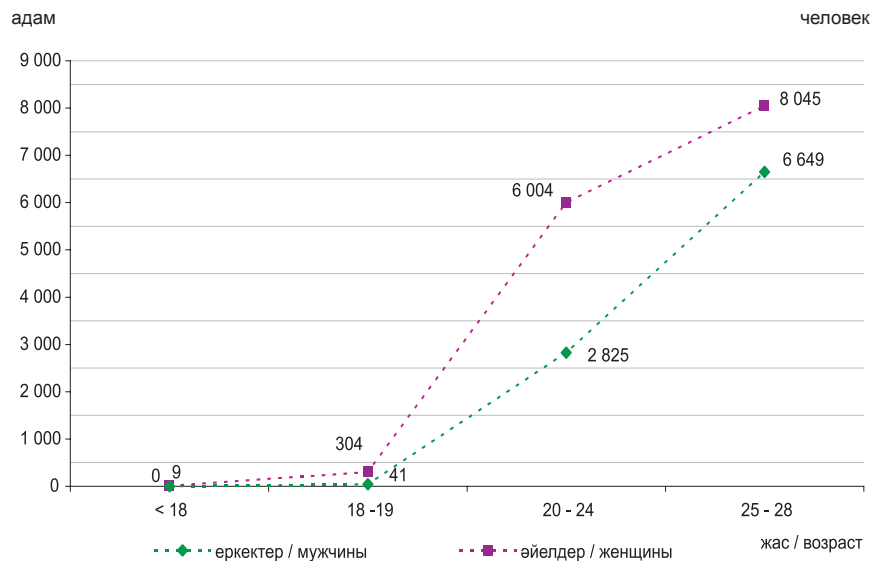
2010 жылғы жастардың некелік жағдайы
Брачное состояние молодежи в 2010 году



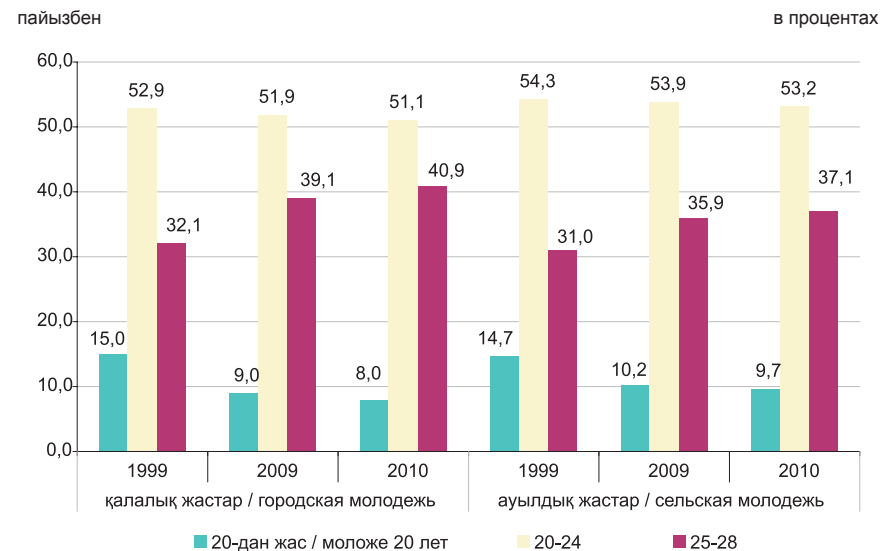
2010 жылғы жас бойынша некелер
Браки по возрасту за 2010 год



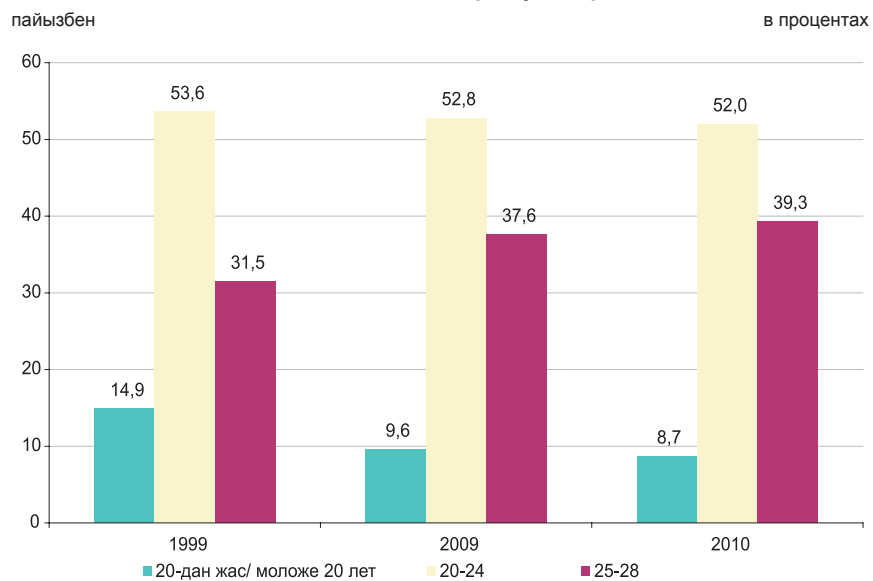
2010 жылғы бұрынғы жұбайлардың жасына қарай ажырасулар
Разводы по возрасту бывших супругов за 2010 год



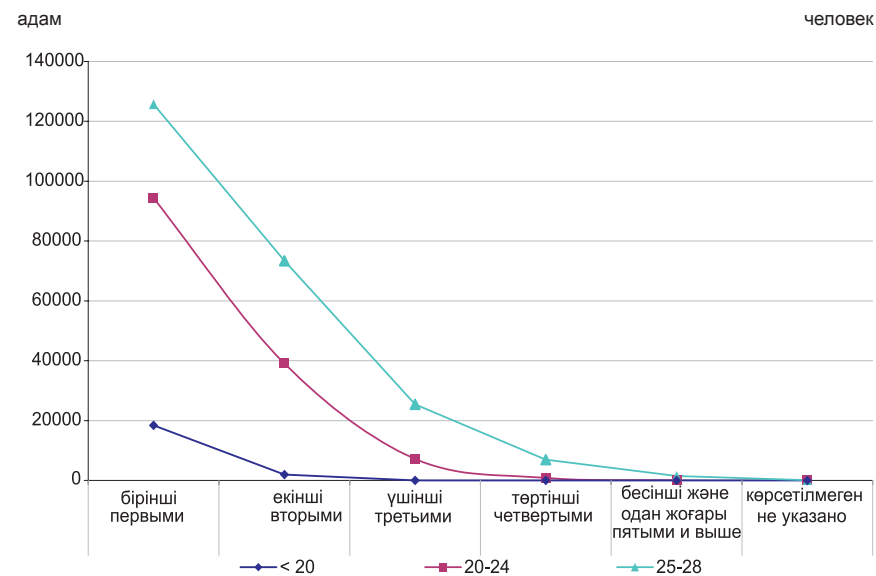
Анасының жасына қарай және жергілікті жері бойынша туғандар
Родившиеся по возрасту матери и типам местности



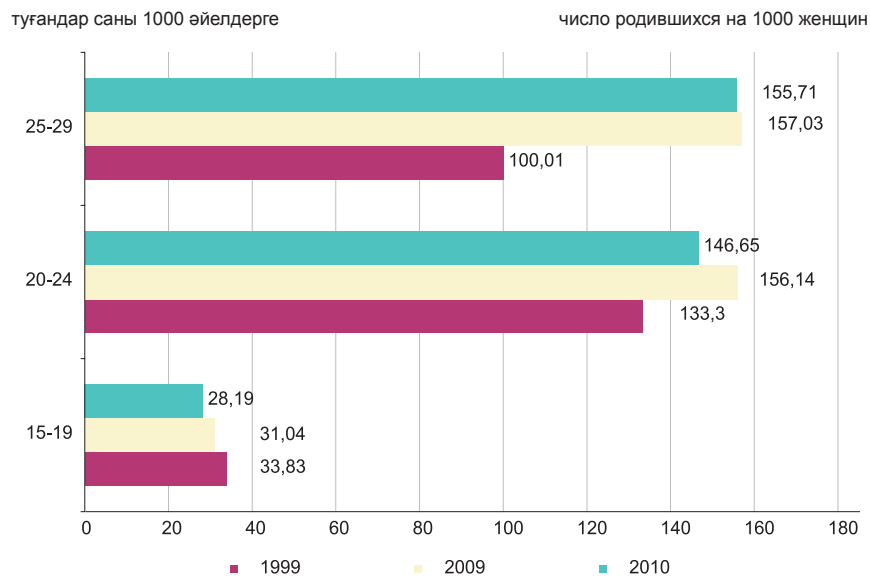
Анасының жасына қарай туғандар
Родившиеся по возрасту матери



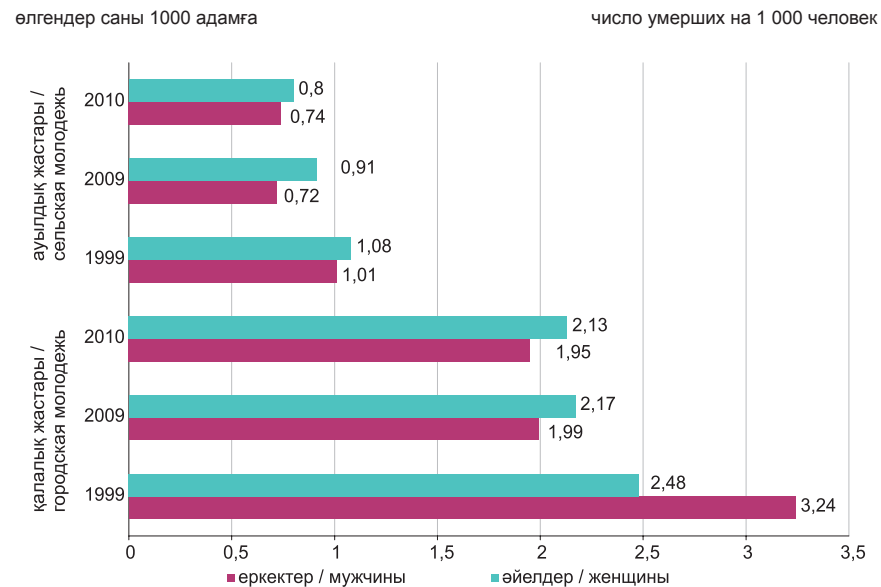
2010 жылғы анасының жасына және туу кезектілігіне қарай туғандар
Родившиеся по возрасту матери и очередности рождения за 2010 год



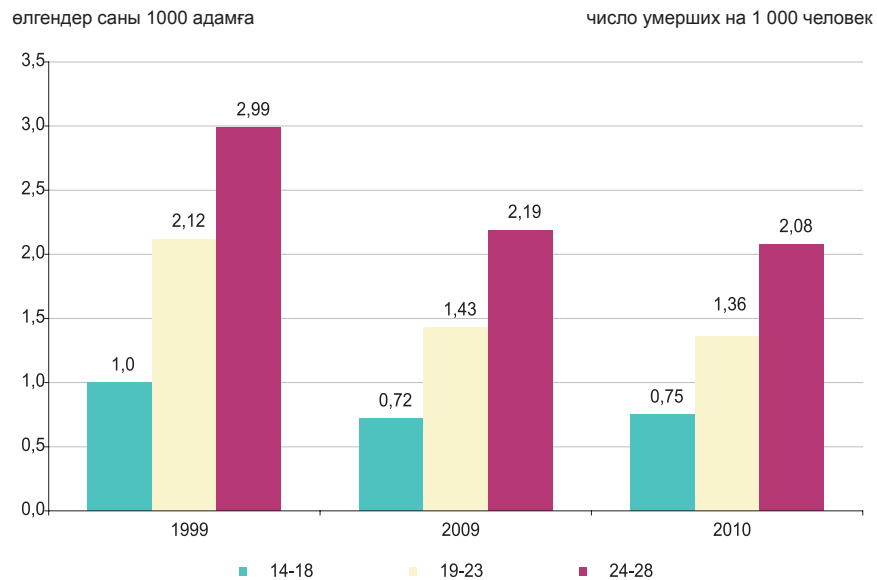
Жас құрамы бойынша туу коэффициенттері
Коэффициенты рождаемости по возрастным группам



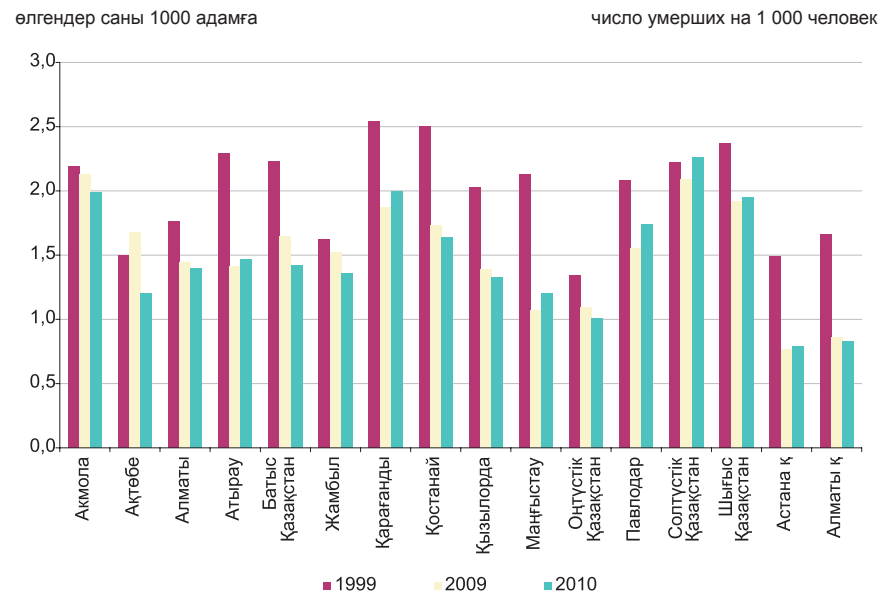
Жас топтарына қарай және жергілікті жері бойынша өлім көрсеткіштері
Показатели смертности молодежи по полу и типам местности



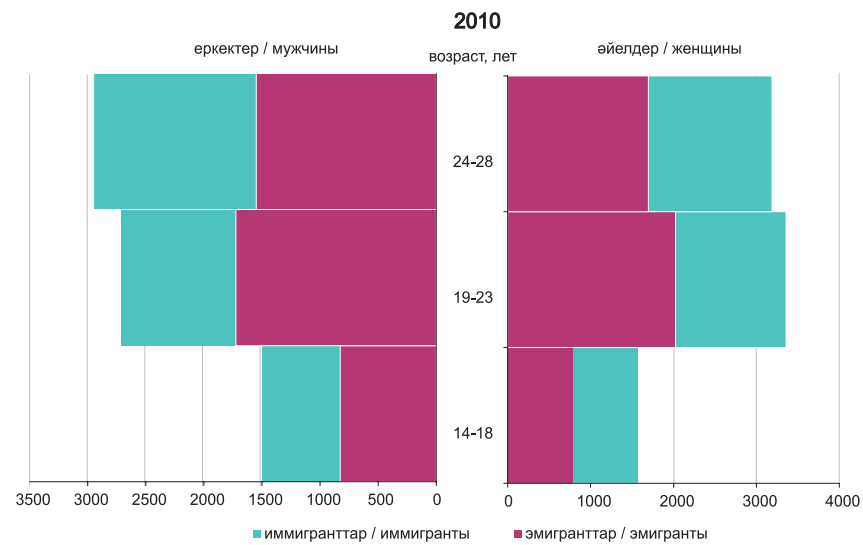
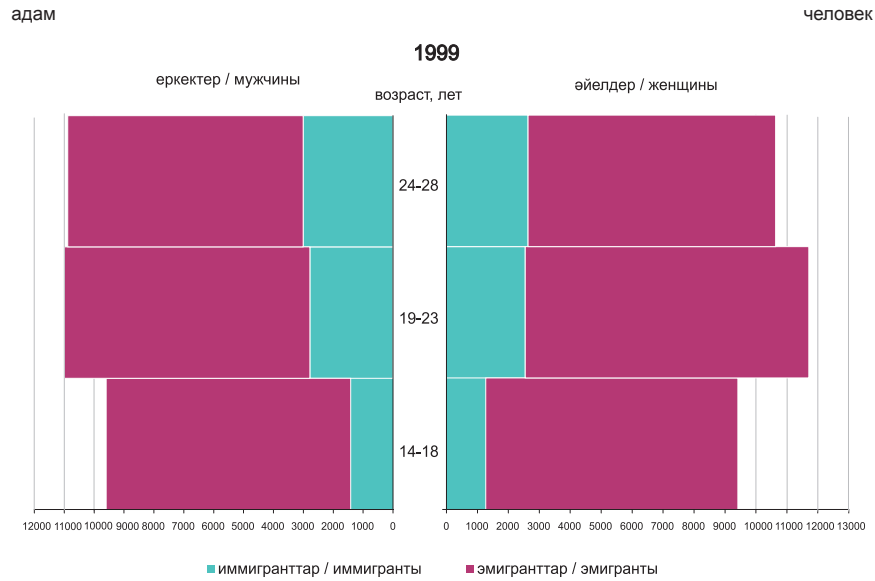
Жас топтарына қарай өлім көрсеткіштері
Показатели смертности по возрастным группам



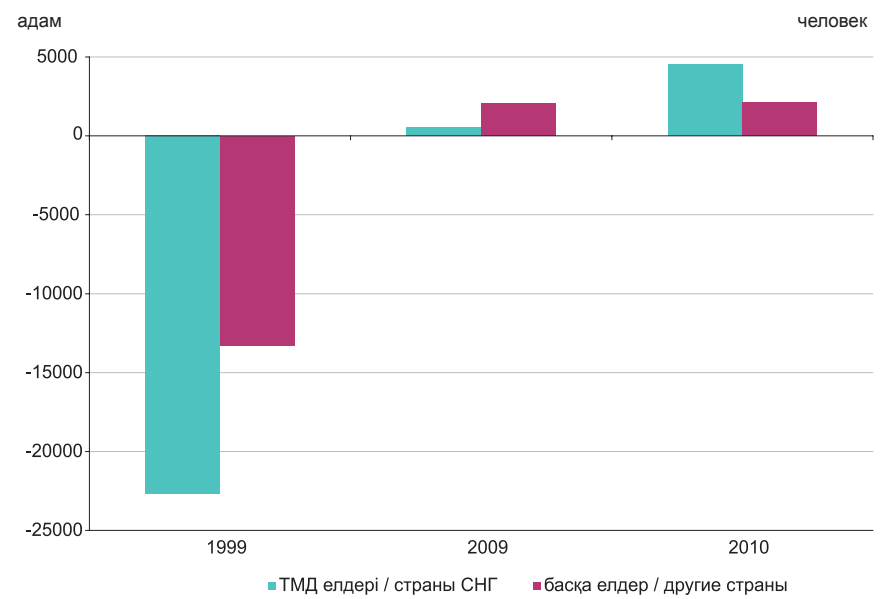
Өңірлер бөлінісіндегі жастардың өлім көрсеткіштері
Показатели смертности молодежи в разрезе регионов



Жынысы және жасы бойынша сыртқы көші-қоны
Внешняя миграция по полу и возрасту



Ағындар бойынша сыртқы көші-қон айырымы
Сальдо внешней миграции по потокам



Әдіснамалық түсініктемелер

Жастар саны осы берілген уақыт мезетінде осы аумақта тұрып жатқан адамдар саны.

Жыл басына ағымдағы бағалау – жастар санағының соңғы қорытындысы негізінде есептеліп, оған сол аумақта туғандары мен келгендерінің саны жыл сайын қосылып отырады да, одан сол аумақта өлгендері мен кеткендерінің саны шегеріледі. Өткен жылдардағы халық санының ағымдағы бағасы кезекті санақ қорытындысы негізінде нақтыланады. Жастрадың жалпы санының есебі тұтастай Қазақстан және оның жекелеген әкімшілік-аумақтық бірлігі бойынша жүргізіледі.

Жастар саны **қала** және **ауыл халқы** болып бөлінеді.

Қала халқына – қалалық мекендерде тұратын адамдар жатады. Қалалық елді мекендерге республикалық, облыстық және аудандық маңыздағы қалалар, сондай-ақ олардың әкімшілік бағыныстылығының аумағындағы кенттер жатады.

Ауыл халқына - ауылдық мекендерде тұратын адамдар жатады. Қалалық болып сыныпталмаған елді мекендер ауылдық болып саналады.

Жасы мен жынысы бойынша халық құрылымының көрсеткіштері халықтық маңызды сипаттамасы болып саналады.

Туудың жалпы коэффициенті – бала туу қарқындылығының Барлығы халыққа қатынасы бойынша анықталатын көрсеткіш. Жыл бойына тірі туғандардың жалпы санының халықтың жылдық орташа санына қатынасын көрсетеді. Әдетте 1 000 халыққа шаққанда есептеледі.

Некелер мен ажырасулар (некенің бұзылуы) туралы мәліметтер АХАЖ органдары жасаған азаматтық хал актілерінің екінші данасындағы жыл сайынғы статистикалық деректерге негізделген. Кестедегі деректер АХАЖ органдарында тіркелген неке мен ажырасу жағдайларын ғана қамтиды.

Некеге тұрғандардың жасы некеге тіркелу уақыты мен туған уақыты аралығындағы уақытпен есептеліп шығарылды. Қазақстанда заңмен белгіленген некелесу жасы еркектер мен әйелдер үшін 18 жас. Жергілікті өзін-өзі басқару органдары некеге тұратын адамдардың өтініші бойынша 16 жасқа толғандарға некеге тұруға рұқсат бере алады.

АХАЖ органдарында тіркелген уақыты олардың некелескен уақыты болып саналады. Олардың ажырасуының тіркелген уақыты ажырасқан уақыты болып саналады. Ажырасқандардың жасы ажырасқан күні мен туған күні арасындағы айырмашылықпен есептеледі.

Өлім туралы мәлімет АХАЖ органдары құрастырған азаматтардың хал актілерінің екінші даналарындағы жыл сайынғы статистикалық деректерді әзірлеу негізінде алынады.

Өлімді тіркеу қайтыс болған адамның тұрған жерінде немесе қайтыс болған жерінде өлгені туралы актінің екінші данасына қосылатын дәрігерлік анықтама (немесе фельдшерлік анықтама) негізінде жүргізіледі.

Өлімнің жасына қарай коэффициенттері күнтізбелік жылда белгілі бір жаста өлгендер санының сол жастағы орташа жылдық халық санына қатынасымен есептеледі. Ал сондай-ақ, өлу себептері бойынша өлім коэффициенттері көрсетілген себептерден өлгендер санының халықтың орташа жылдық санына қатынасымен есептеледі.

Халықтың көші-қоны - тұрғылықты орнын ауыстыра отырып, сол немесе басқа өңірдің шекарасы арқылы адамдардың (көшіп-қонушылардың) қозғалуы. Келгендер мен кеткендер саны әділет органдарының тіркеу қызметтерінен (ҚР азаматтары) және ішкі істер органдарының көші-қон полицияларынан (шетелдіктер мен азаматтығы жоқ тұлғалар) келіп түсетін халықты тұрғын орынға есепке алған кезде мекенжай парақшаларымен бір мезгілде толтырылатын келгендер мен кеткендердің статистикалық есеп талондарын өңдеу нәтижесінде анықталады. Қазіргі кезде ағымдағы статистикалық есепте келгендер және кеткендер саны шартты түрде тіркеледі, ал ақиқатында мәселе келу және кету сандары туралы болып отыр.

Методологические пояснения

Численность молодежи, количество людей, проживающих на данной территории в данный момент времени.

Текущие оценки на начало года рассчитываются на основании итогов последней переписи населения, к которым ежегодно прибавляются числа родившихся и прибывших на данную территорию и из которых вычитаются числа умерших и выбывших с данной территории. Текущие оценки численности населения за прошедшие годы уточняются на основании итогов очередной переписи. Расчеты численности молодежи производятся в целом по Казахстану и его отдельным административно-территориальным единицам.

Численность молодежи распределяется на **городское и сельское население**.

Городское население - население, проживающее в городских поселениях. К городским населенным пунктам относятся города республиканского, областного и районного значения, а также поселки, находящиеся на территории их административной подчиненности.

Сельское население - население, проживающее в сельской местности. Населенные пункты, не классифицируемые в качестве городских, считаются сельскими.

Общий коэффициент рождаемости – показатель, определяющий интенсивность деторождения по отношению ко всему населению. Представляет собой отношение общего числа родившихся живыми в течение года к среднегодовой численности населения. Как правило, рассчитывается на 1 000 населения.

Сведения о заключенных браках и разводах (расторгнутых браках) получают на основании ежегодной статистической разработки данных, содержащихся во вторых экземплярах актов гражданского состояния, составляемых на каждое такое событие органами ЗАГС. Данные в таблицах охватывают только случаи заключения и расторжения брака, зарегистрированные в органах ЗАГС.

Возраст вступивших в брак вычислен как интервал времени между датой регистрации брака и датой рождения. Брачный возраст в Казахстане, установленный законом - 18 лет для мужчин и женщин. Органы местного самоуправления вправе по просьбе лиц, желающих вступить в брак, разрешить вступить в брак лицам, достигшим возраста 16 лет.

Датой заключения брака считается дата его регистрации в органах ЗАГС. Брак считается расторгнутым с момента регистрации его расторжения (с момента развода). Возраст разводящихся вычислен как интервал времени между датой регистрации развода и датой рождения.

Сведения о смертях получается на основании ежегодной статистической разработки данных, содержащихся во вторых экземплярах актов гражданского состояния о смерти, составляемых органами ЗАГС.

Регистрация смерти производится по месту, где проживал умерший или по месту наступления смерти на основании врачебного свидетельства (или фельдшерской справки) о смерти, которое приобщается ко второму экземпляру акта о смерти.

Повозрастные коэффициенты смертности рассчитываются как отношение числа умерших в данном возрасте в течение календарного года к среднегодовой численности лиц данного возраста. Аналогично, коэффициенты смертности по причинам смерти рассчитываются как отношения чисел умерших от указанных причин смерти к среднегодовой численности населения.

Миграция населения - передвижение людей (мигрантов) через границы тех или иных регионов с переменой места жительства. Число лиц, прибывших и выбывших определяется в результате разработки поступающих от регистрационных служб органов юстиции (граждан РК) и миграционной полиции органов внутренних дел (иностранцев и лиц без гражданства) талонов статистического учета прибытия и убытия, которые составляются одновременно с адресными листками при регистрации населения по месту жительства. В текущем статистическом учете в настоящее время условно фиксируются числа прибывших и выбывших, в действительности же речь идет о числах прибытий и убытий.

Қазақстан жастары / Статистикалық
жинақ / Астана қаласы, 2011

Молодежь Казахстана / Статистический
сборник / г. Астана 2011г.

Шығаруға жауапты:
Әлеуметтік және демографиялық
статистика департаменті
Департамент директоры
Г.Ж. Қоқанова
тел. (7172) 74 90 61

Ответственный за выпуск:
Департамент социальной и
демографической статистики
Директор департамента
Куканова Г.Ж.
тел. (7172) 74 90 61

Көлемі: 7,0 ЕБТ
Таралымы: 500 дана

Объем: 7,0 УПЛ
Тираж: 500 экз.

«Қазстатинформ» ЖШС
типографиясында басып шығарылды
Мекен-жай: Алматы қаласы,
Райымбек даңғылы, 174Ж
тел. (7272) 33 42 82

Отпечатано в типографии
ТОО «Казстатинформ»
Адрес: г.Алматы,
пр. Райымбека, 174Ж
тел. (7272) 33 42 82