

## **Қазақстан Республикасы Статистика агенттігі**

«Қазақстан Республикасының Азаматтық кодексіне (ерекше бөлігі)» сәйкес бұл материал көбейтуге (көшіруге) жатпайды, статистикалық ақпараттарды өз жарияланымдарында (басылымдарында) пайдаланған жағдайда Қазақстан Республикасы Статистика агенттігіне сілтеме жасау міндетті.

В соответствии с «Гражданским кодексом Республики Казахстан (особенная часть)» данный материал не подлежит размножению (копированию), при использовании статистической информации в своих публикациях (изданиях) обязательно ссылка на Агентство Республики Казахстан по статистике.

# **ҚАЗАҚСТАН ЖАСТАРЫ МОЛОДЕЖЬ КАЗАХСТАНА**

**2009-2011**

**Статистикалық жинақ  
Статистический сборник**

**Астана 2012**

Қазақстан жастары / Статистикалық жинақ / қазақ және орыс тілдерінде / 128 бет

Молодежь Казахстана / Статистический сборник/ на казахском и русском языках / 128 стр.

Қазақстан Республикасы Статистика агенттігі  
Бас редактор Ә.А. Смайылов

Агентство Республики Казахстан по статистике  
Главный редактор Смаилов А.А.

Жинақ Қазақстан Республикасы Статистика агенттігінің [www.stat.gov.kz](http://www.stat.gov.kz) Интернет-ресурсында қол жетімді

Сборник доступен на Интернет-ресурсе Агентства Республики Казахстан по статистике [www.stat.gov.kz](http://www.stat.gov.kz)

Мекен-жай: Қазақстан Республикасы, 010000, Астана қаласы, Сол жағалау, Орынбор, 8  
Министрліктер Үйі, 4 кіреберіс  
Қазақстан Республикасы Статистика агенттігі  
тел. 8 (7172) 749547, 749295  
факс 8 (7172) 749546  
Электрондық мекен-жай: [statistika@stat.kz](mailto:statistika@stat.kz)  
Интернет-ресурс: <http://www.stat.gov.kz>

Адрес: Республика Казахстан, 010000 г. Астана, Левый берег, Орынбор 8 Дом Министерств, 4 подъезд  
Агентство Республики Казахстан по статистике  
тел. 8 (7172) 749547, 749295  
факс 8 (7172) 749546  
Электронный адрес: [statistika@stat.kz](mailto:statistika@stat.kz)  
Интернет-ресурс: <http://www.stat.gov.kz>

Шартты белгілер:

- - құбылыс жоқ

0,0 - болмашы шама

... - деректер жоқ

Жекелеген жағдайларда қорытынды мен қосылғыштар сомасы арасындағы шамалы айырмашылықтар деректерді дөңгелектеумен түсіндіріледі.

Условные обозначения:

- - явление отсутствует

0,0 - незначительная величина

... - данные отсутствуют

В отдельных случаях незначительные расхождения между итогом и суммой слагаемых объясняются округлением данных.

## Алғы сөз

Бұл «Қазақстан жастары» статистикалық жинақта 2011 жылдағы Қазақстан жастарының 2009-2010 жылдармен салыстырғандағы демографиялық процестерін көрсететін басты статистикалық көрсеткіштердің кестелері ұсынылған.

Жинақта Қазақстан Республикасы және оның өңірлеріндегі жастар санының жалпы өзгеруі, тууы және өлуі, неке құруы және ажырасуы, көші-қоны туралы статистикалық деректер қамтылған.

Сонымен қатар статистикалық жинақта Қазақстан өңірлеріндегі халықтың қайта жасау процесін және туылудың жиынтық коэффициентін сипаттайтын жалпылама демографиялық көрсеткіштер ұсынылған.

## Предисловие

В настоящем статистическом сборнике «Молодежь Казахстана» представлены таблицы основных статистических показателей, отражающих демографические процессы молодежи Казахстана в 2011 году по сравнению с 2009-2010 годами.

Сборник содержит статистические данные об изменении общей численности молодежи Республики Казахстан и его регионов, о рождаемости и смертности, брачности и разводимости, миграции.

В статистическом сборнике представлены также обобщающие демографические показатели, характеризующие процессы воспроизводства населения регионов Казахстана и суммарный коэффициент рождаемости.

## Мазмұны Содержание

Алғысөз Предисловие.....	3
1. Жастар саны Численность молодежи.....	5
2. Некелер мен ажырасулар Браки и разводы.....	10
3. Туу көрсеткіштері Показатели рождаемости.....	31
4. Өлім көрсеткіштері Показатели смертности.....	87
5. Көші-қон Миграция.....	108
Әдіснамалық түсініктемелер Методологические пояснения.....	126

# 1. Жастар саны

## Численность молодежи

### 1.1 14-29 жасқа дейінгі жастар саны жынысы бойынша

#### Численность молодежи от 14 до 29 лет по полу

жыл басына, адам  
человек

на начало года,

	Барлығы Всего			Ерлер Мужчины			Әйелдер Женщины		
	2010	2011	2012	2010	2011	2012	2010	2011	2012

#### Барлық жастар Вся молодежь

<b>Қазақстан Республикасы</b>	4 500 814	4 483 285	4 436 210	2 252 669	2 245 249	2 223 664	2 248 145	2 238 036	2 212 546
Ақмола	184 148	180 772	176 484	94 888	93 454	91 598	89 260	87 318	84 886
Ақтөбе	229 651	232 985	228 874	113 819	115 058	113 383	115 832	117 927	115 491
Алматы	510 290	510 281	503 172	257 494	257 804	255 503	252 796	252 477	247 669
Атырау	151 609	150 323	149 418	76 781	76 346	76 013	74 828	73 977	73 405
Батыс Қазақстан	165 320	162 790	160 465	83 892	82 831	81 615	81 428	79 959	78 850
Жамбыл	284 690	281 970	275 217	141 906	141 015	138 738	142 784	140 955	136 479
Қарағанды	347 929	343 943	337 905	174 952	173 167	170 149	172 977	170 776	167 756
Қостанай	232 192	226 718	220 548	116 497	113 997	111 067	115 695	112 721	109 481
Қызылорда	195 079	194 516	193 399	99 653	99 819	99 694	95 426	94 697	93 705
Маңғыстау	148 102	151 149	153 365	74 467	76 210	77 532	73 635	74 939	75 833
Оңтүстік Қазақстан	730 384	736 029	732 973	365 382	369 371	369 747	365 002	366 658	363 226
Павлодар	189 746	186 257	181 103	94 789	93 354	91 075	94 957	92 903	90 028
Солтүстік Қазақстан	138 505	134 471	129 432	71 502	69 499	67 225	67 003	64 972	62 207
Шығыс Қазақстан	355 790	348 516	337 623	180 071	176 718	171 584	175 719	171 798	166 039
Астана қ.ә.	213 970	221 723	227 198	105 668	108 110	109 565	108 302	113 613	117 633
Алматы қ.ә.	423 409	420 842	429 034	200 908	198 496	199 176	222 501	222 346	229 858

#### Қала жастары Городская молодежь

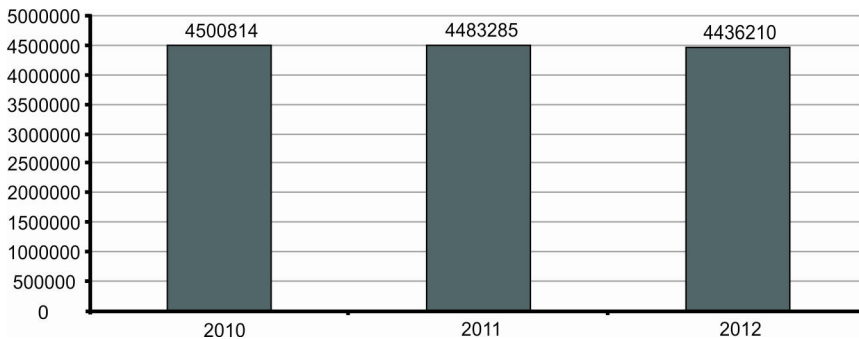
<b>Қазақстан Республикасы</b>	2 483 114	2 472 098	2 448 610	1 211 559	1 205 356	1 192 123	1 217 555	1 266 742	1 256 487
Ақмола	86 259	84 236	81 531	42 907	42 062	40 898	43 352	42 174	40 633
Ақтөбе	143 587	147 689	144 620	69 605	71 187	69 945	73 982	76 502	74 675
Алматы	115 104	114 132	111 432	56 690	56 434	55 523	58 414	57 698	55 909
Атырау	70 997	70 374	69 994	35 095	34 910	34 806	35 902	35 464	35 188
Батыс Қазақстан	77 286	76 936	77 497	37 723	37 582	37 409	39 563	39 354	40 088
Жамбыл	109 929	108 202	103 459	53 190	52 476	50 880	56 739	55 726	52 579
Қарағанды	269 435	266 983	262 620	133 419	132 254	129 961	136 016	134 729	132 659
Қостанай	117 262	114 870	112 515	57 482	56 387	55 319	59 780	58 483	57 196
Қызылорда	81 922	80 826	79 819	40 907	40 680	40 504	41 015	40 146	39 315
Маңғыстау	77 020	77 168	76 439	38 443	38 701	38 516	38 577	38 467	37 923
Оңтүстік Қазақстан	292 767	291 362	286 333	141 627	141 393	139 775	151 140	149 969	146 558
Павлодар	129 356	127 222	123 936	63 605	62 804	61 402	65 751	64 418	62 534
Солтүстік Қазақстан	59 127	57 454	55 242	29 061	28 214	27 196	30 066	29 240	28 046
Шығыс Қазақстан	215 684	212 079	206 941	105 229	103 666	101 248	110 455	108 413	105 693
Астана қ.ә.	213 970	221 723	227 198	105 668	108 110	109 565	108 302	113 613	117 633
Алматы қ.ә.	423 409	420 842	429 034	200 908	198 496	199 176	222 501	222 346	229 858

	Барлығы Всего			Ерлер Мужчины			Әйелдер Женщины		
	2010	2011	2012	2010	2011	2012	2010	2011	2012
<b>Ауыл жастары Сельская молодежь</b>									
<b>Қазақстан Республикасы</b>	2 017 700	2 011 187	1 987 600	1 041 110	1 039 893	1 031 541	976 590	971 294	956 059
Ақмола	97 889	96 536	94 953	51 981	51 392	50 700	45 908	45 144	44 253
Ақтөбе	86 064	85 296	84 254	44 214	43 871	43 438	41 850	41 425	40 816
Алматы	395 186	396 149	391 740	200 804	201 370	199 980	194 382	194 779	191 760
Атырау	80 612	79 949	79 424	41 686	41 436	41 207	38 926	38 513	38 217
Батыс Қазақстан	88 034	85 854	82 968	46 169	45 249	44 206	41 865	40 605	38 762
Жамбыл	174 761	173 768	171 758	88 716	88 539	87 858	86 045	85 229	83 900
Қарағанды	78 494	76 960	75 285	41 533	40 913	40 188	36 961	36 047	35 097
Қостанай	114 930	111 848	108 033	59 015	57 610	55 748	55 915	54 238	52 285
Қызылорда	113 157	113 690	113 580	58 746	59 139	59 190	54 411	54 551	54 390
Маңғыстау	71 082	73 981	76 926	36 024	37 509	39 016	35 058	36 472	37 910
Оңтүстік									
Қазақстан	437 617	444 667	446 640	223 755	227 978	229 972	213 862	216 689	216 668
Павлодар	60 390	59 035	57 167	31 184	30 550	29 673	29 206	28 485	27 494
Солтүстік									
Қазақстан	79 378	77 017	74 190	42 441	41 285	40 029	36 937	35 732	34 161
Шығыс Қазақстан	140 106	136 437	130 682	74 842	73 052	70 336	65 264	63 385	60 346

## Қазақстан Республикасы жастарының саны Численность молодежи Республики Казахстан

жыл басына, адам

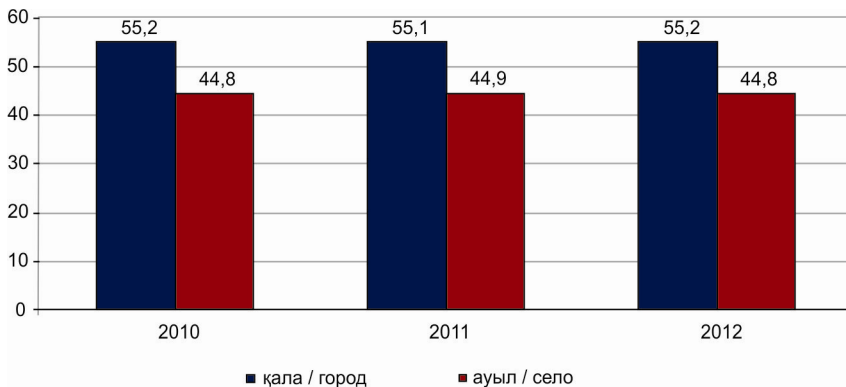
на начало года, человек



## Жергілікті жері бойынша жастар саны Численность молодежи по типам местности

жыл басына, пайызбен

на начало года, в процентах



## 1.2 Жастардің негізгі жас топтары бойынша саны Численность молодежи по основным возрастным группам

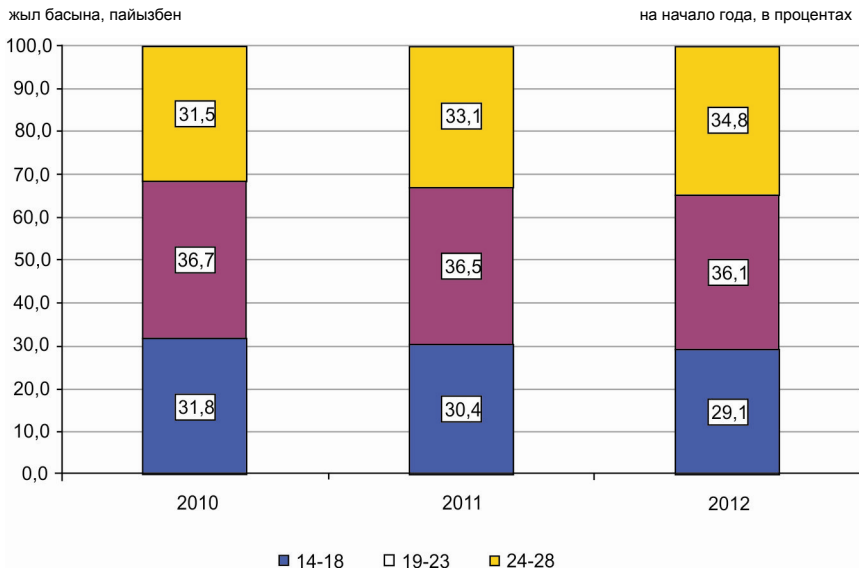
жыл басына, адам

на начало года, человек

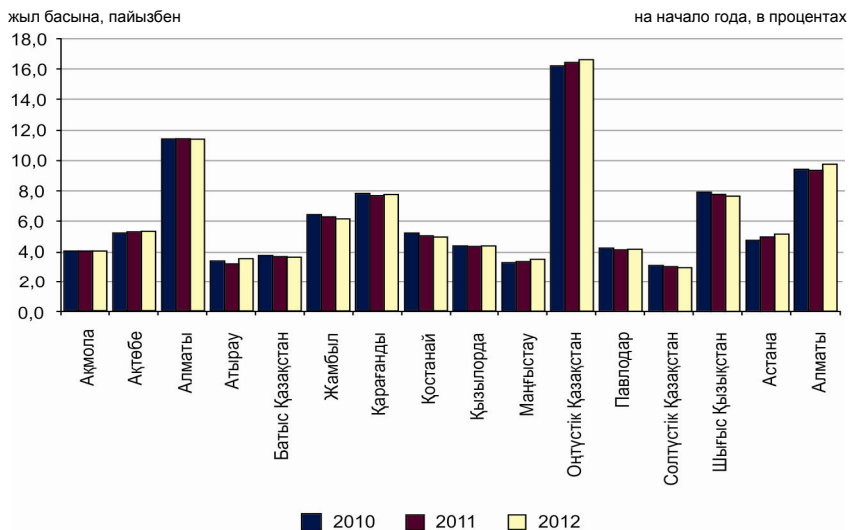
	Барлығы Всего			Ерлер Мужчины			Әелдер Женщины		
	14-18	19-23	24-28	14-18	19-23	24-28	14-18	19-23	24-28
<b>2010</b>									
<b>Қазақстан Республикасы</b>	1 430 087	1 650 796	1 419 931	726 668	819 239	706 762	703 419	831 557	713 169
Ақмола	61 00499	65 181	57 468	31 418	34 021	29 449	30 081	31 160	28 019
Ақтөбе	73 711	86 923	69 017	37 190	42 317	34 312	36 521	44 606	34 705
Алматы	162 953	183 489	163 848	83 377	92 585	81 532	79 576	90 904	82 316
Атырау	50 503	54 620	46 486	25 809	27 581	23 391	24 694	27 039	23 095
Батыс Қазақстан	54 797	60 034	50 489	28 069	30 314	25 509	26 728	29 720	24 980
Жамбыл	102 116	98 238	84 336	51595	48 413	41 898	50 521	49 825	42 438
Қарағанды	107 211	127 338	113 380	54 560	63 643	56 749	52 651	63 695	56 631
Қостанай	68 650	88 230	75 312	34 758	43 842	37 897	33 892	44 388	37 415
Қызылорда	73 430	65 166	56 483	37 306	33 487	28 860	36 124	31 679	27 623
Маңғыстау	48 592	51 551	47 959	24 589	25 811	24 067	24 003	25 740	23 892
Оңтүстік Қазақстан	270 884	252 675	206 825	137 550	125 772	102 060	133 334	126 903	104 765
Павлодар	56 840	70 050	62 856	28 970	34 794	31 025	27 870	35 256	31 831
Солтүстік Қазақстан	44 586	47 543	46 376	22 963	24 998	23 541	21 623	22 545	22 835
Шығыс Қазақстан	109 573	133 040	113 177	56 040	66 600	57 431	53 533	66 440	55 746
Астана қ.ә.	46 285	83 499	84 186	23 284	39 684	42 700	23 001	43 815	41 486
Алматы қ.ә.	98 457	183 219	141 733	49 190	85 377	66 341	49 267	97 842	75 392
<b>2011</b>									
<b>Қазақстан Республикасы</b>	1 363 838	1 636 235	1 483 212	695 527	812 402	737 320	668 311	823 833	745 892
Ақмола	58 886	63 220	58 666	30 126	33 057	30 271	28 760	30 163	28 395
Ақтөбе	71 461	88 992	72 532	36 146	43 066	35 846	35 315	45 926	36 686
Алматы	155 982	180 591	173 708	79 785	91 635	86 384	76 197	88 956	87 324
Атырау	47 638	54 117	48 568	24 590	27 440	24 316	23 048	26 677	24 252

	Барлығы Всего			Ерлер Мужчины			Әелдер Женщины		
	14-18	19-23	24-28	14-18	19-23	24-28	14-18	19-23	24-28
Батыс Қазақстан	50 728	59 632	52 430	26 070	30 393	26 368	24 658	29 239	26 062
Жамбыл	98 611	96 442	86 917	49 919	47 927	43 169	48 692	48 515	43 748
Қарағанды	101 971	125 032	116 940	51 974	62 485	58 708	49 997	62 547	58 232
Қостанай	63 278	85 900	77 540	32 267	42 576	39 154	31 011	43 324	38 386
Қызылорда	70 894	65 123	58 499	36 239	33 720	29 860	34 655	31 403	28 639
Маңғыстау	47 412	52 178	51 559	24 157	26 241	25 812	23 255	25 937	25 747
Оңтүстік Қазақстан	265 238	253 988	216 803	135 495	126 876	107 000	129 743	127 112	109 803
Павлодар	53 303	67 877	65 077	27 216	33 877	32 261	26 087	34 000	32 816
СолтүстікҚазақстан	42 125	45 788	46 558	21 587	24 148	23 764	20 538	21 640	22 794
Шығыс Қазақстан	101 727	130 167	116 622	52 329	64 990	59 399	49 398	65 177	57 223
Астана қ.ә.	44 212	85 609	91 902	22 400	40 206	45 504	21 812	45 403	46 398
Алматы қ.ә.	90 372	181 579	148 891	45 227	83 765	69 504	45 145	97 814	79 387
<b>2012</b>									
<b>Қазақстан</b>									
<b>Республикасы</b>	1 290 769	1 602 641	1 542 800	658 809	798 353	766 502	631 960	804 288	776 298
Ақмола	55 551	61 081	59 852	28 563	31 934	31 101	26 988	29 147	28 751
Ақтөбе	64 525	88 877	75 472	32 975	42 963	37 445	31 550	45 914	38 027
Алматы	146 831	174 519	181 822	75 612	89 484	90 407	71 219	85 035	91 415
Атырау	45 646	52 740	51 032	23 471	26 970	25 572	22 175	25 770	25 460
Батыс Қазақстан	47 571	58 048	54 846	24 290	29 721	27 604	23 281	28 327	27 242
Жамбыл	93 193	93 500	88 524	47 417	47 060	44 261	45 776	46 440	44 263
Қарағанды	96 665	120 881	120 359	49 309	60 467	60 373	47 356	60 414	59 986
Қостанай	58 444	81 879	80 225	29 837	40 827	40 403	28 607	41 052	39 822
Қызылорда	67 816	65 161	60 422	34 687	33 986	31 021	33 129	31 175	29 401
Маңғыстау	46 443	52 092	54 830	23 648	26 419	27 465	22 795	25 673	27 365
Оңтүстік Қазақстан	255 632	251 985	225 356	130 953	127 182	111 612	124 679	124 803	113 744
Павлодар	49 698	64 501	66 904	25 433	32 447	33 195	24 265	32 054	33 709
СолтүстікҚазақстан	39 892	43 437	46 103	20 478	22 996	23 751	19 414	20 441	22 352
Шығыс Қазақстан	93 898	124 403	119 322	48 275	62 611	60 698	45 623	61 792	58 624
Астана қ.ә.	44 115	84 104	98 979	22 322	39 268	47 975	21 793	44 836	51 004
Алматы қ.ә.	84 849	185 433	158 752	41 539	84 018	73 619	43 310	101 415	85 133

## Жекелеген жас құрамы бойынша жастар құрылымы Структура молодежи по отдельным возрастным группам



## Өңірлер бөлінісіндегі жастар саны Численность молодежи в разрезе регионов



## 2. Некелер мен ажырасулар Браки и разводы

### 2.1 Жасы мен некелік жағдайы бойынша некелер Браки по возрасту и брачному состоянию

#### Қазақстан Республикасы Республика Казахстан

адам

человек

	Некеге тұрғандар Вступило в брак			оның ішінде некелік жағдайы бойынша в том числе по брачному состоянию											
				еш уақытта некеге тұрмағандар никогда не состоявших в браке			тұлдар вдовых			ажырасқандар разведенных			некелік жағдайын көрсетпегендер не указавших состояние в браке		
	2009	2010	2011	2009	2010	2011	2009	2010	2011	2009	2010	2011	2009	2010	2011
<b>Күйеулер Женихи</b>															
Барлығы	95 773	99 083	109 709	92 934	95 996	106 075	184	213	263	2 517	2 782	3 278	138	92	93
Всего	95 773	99 083	109 709	92 934	95 996	106 075	184	213	263	2 517	2 782	3 278	138	92	93
< 18	107	78	79	107	77	79	0	0	0	0	0	0	0	1	0
18 - 19	3 305	3 198	3 559	3 285	3 163	3 542	2	0	1	8	27	8	10	8	8
20 - 24	51 739	53 391	57 634	50 990	52 648	56 768	86	107	99	583	591	725	80	45	42
25 - 28	40 622	42 416	48 437	38 552	40 108	45 686	96	106	163	1926	2164	2545	48	38	43
<b>Қалыңдықтар Невесты</b>															
Барлығы	114 066	118 209	129 505	110 277	114 249	124 793	426	413	456	3 156	3 391	4 084	207	156	172
Всего	114 066	118 209	129 505	110 277	114 249	124 793	426	413	456	3 156	3 391	4 084	207	156	172
< 18	1 580	1 331	1 373	1 580	1 329	1 372	0	0	0	0	0	0	0	2	1
18 - 19	17 085	17 123	18 357	16 975	16 992	18 268	27	28	18	35	39	28	48	64	43
20 - 24	71 351	73 974	80 081	69 921	72 550	78 372	193	178	199	1110	1177	1417	127	69	93
25 - 28	24 050	25 781	29 694	21 801	23 378	26 781	206	207	239	2 011	2 175	2 639	32	21	35

**Ақмола облысы**  
**Ақмолинская область**

адам

человек

	Некеге тұрғандар Вступило в брак			оның ішінде некелік жағдайы бойынша в том числе по брачному состоянию									некелік жағдайын көрсетпегендер не указавших состояние в браке		
				еш уақытта некеге тұрмағандар никогда не состоявших в браке			тұлдар вдовых			ажырасқандар разведенных					
	2009	2010	2011	2009	2010	2011	2009	2010	2011	2009	2010	2011	2009	2010	2011
<b>Күйеулер</b>															
<b>Женихи</b>															
Барлығы															
Всего	4 180	4 041	4 260	4 041	3 884	4 095	12	15	20	112	134	136	15	8	9
< 18	9	2	3	9	2	3	0	0	0	0	0	0	0	0	0
18 - 19	197	171	144	192	170	144	0	0	0	2	1	0	3	0	0
20 - 24	2 449	2 350	2 401	2 402	2 307	2 358	7	9	10	31	31	29	9	3	4
25 - 28	1 525	1 518	1 712	1 438	1 405	1 590	5	6	10	79	102	107	3	5	5
<b>Қалыңдықтар</b>															
<b>Невесты</b>															
Барлығы															
Всего	4 779	4 647	4 941	4 595	4 475	4 704	20	28	36	140	134	192	24	10	9
< 18	130	90	72	130	90	72	0	0	0	0	0	0	0	0	0
18 - 19	825	712	743	823	708	738	1	1	1	0	0	2	1	3	2
20 - 24	2 912	2 873	3 045	2 831	2 813	2 953	7	10	16	54	45	71	20	5	5
25 - 28	912	972	1081	811	864	941	12	17	19	86	89	119	3	2	2

**Ақтөбе облысы**  
**Актюбинская область**

адам

человек

	Некеге тұрғандар Вступило в брак			оның ішінде некелік жағдайы бойынша в том числе по брачному состоянию											
				еш уақытта некеге тұрмағандар никогда не состоявших в браке			тұлдар вдовых			ажырасқандар разведенных			некелік жағдайын көрсетпегендер не указавших состояние в браке		
	2009	2010	2011	2009	2010	2011	2009	2010	2011	2009	2010	2011	2009	2010	2011
	<b>Күйеулер Женихи</b>														
Барлығы															
Всего	4 853	5 086	5 931	4 704	4 932	5 724	11	5	6	138	149	201	0	0	0
< 18	3	3	5	3	3	5	0	0	0	0	0	0	0	0	0
18 - 19	143	172	205	143	171	205	0	0	0	0	1	0	0	0	0
20 - 24	2 734	2 915	3 282	2 692	2 888	3 241	6	2	3	36	25	38	0	0	0
25 - 28	1 973	1 996	2 439	1 866	1 870	2 273	5	3	3	102	123	163	0	0	0
	<b>Қалыңдықтар Невесты</b>														
Барлығы															
Всего	5 658	5 983	6 868	5 496	5 814	6 689	23	15	10	139	153	169	0	1	0
< 18	51	46	54	51	46	54	0	0	0	0	0	0	0	0	0
18 - 19	839	818	959	836	815	956	1	0	2	2	3	1	0	0	0
20 - 24	3 526	3 851	4 266	3 470	3 781	4 208	11	8	6	45	61	52	0	1	0
25 - 28	1 242	1 268	1 589	1 139	1 172	1 471	11	7	2	92	89	116	0	0	0

**Алматы облысы**  
**Алматинская область**

адам

человек

	Некеге тұрғандар Вступило в брак			оның ішінде некелік жағдайы бойынша в том числе по брачному состоянию											
				еш уақытта некеге тұрмағандар никогда не состоявших в браке			тұлдар вдовых			ажырасқандар разведенных			некелік жағдайын көрсетпегендер не указавших состояние в браке		
	2009	2010	2011	2009	2010	2011	2009	2010	2011	2009	2010	2011	2009	2010	2011
	<b>Күйеулер Женихи</b>														
Барлығы															
Всего	10 648	11 113	12 122	10 435	10 846	11 823	13	34	28	199	225	271	1	8	0
< 18	10	6	6	10	6	6	0	0	0	0	0	0	0	0	0
18 - 19	283	297	322	283	296	321	0	0	0	0	0	1	0	1	0
20 - 24	5 557	5 858	6 219	5 512	5 773	6 149	2	19	8	43	61	62	0	5	0
25 - 28	4 798	4 952	5 575	4 630	4 771	5 347	11	15	20	156	164	208	1	2	0
	<b>Қалыңдықтар Невесты</b>														
Барлығы															
Всего	1 3101	13 624	14 701	12 781	13 253	14 323	51	55	51	268	301	327	1	15	0
< 18	176	145	174	176	144	174	0	0	0	0	0	0	0	1	0
18 - 19	1 982	1 960	2 010	1 971	1 947	2 004	2	6	2	9	2	4	0	5	0
20 - 24	8 122	8 482	8 973	8 012	8 345	8 815	20	27	30	89	103	128	1	7	0
25 - 28	2 821	3 037	3 544	2 622	2 817	3 330	29	22	19	170	196	195	0	2	0

**Атырау облысы**  
**Атырауская область**

адам

человек

	Некеге тұрғандар Вступило в брак			оның ішінде некелік жағдайы бойынша в том числе по брачному состоянию											
				еш уақытта некеге тұрмағандар никогда не состоявших в браке			тұлдар вдовых			ажырасқандар разведенных			некелік жағдайын көрсетпегендер не указавших состояние в браке		
	2009	2010	2011	2009	2010	2011	2009	2010	2011	2009	2010	2011	2009	2010	2011
<b>Күйеулер</b>															
<b>Женихи</b>															
Барлығы															
Всего	3 969	4 431	4 876	3 840	4 286	4 694	13	7	15	113	137	160	3	1	7
< 18	18	16	14	18	16	14	0	0	0	0	0	0	0	0	0
18 - 19	275	279	356	273	279	354	1	0	0	0	0	2	1	0	0
20 - 24	2 416	2 749	2 915	2 374	2 711	2 848	8	5	9	32	33	54	2	0	4
25 - 28	1 260	1 387	1 591	1 175	1 280	1 478	4	2	6	81	104	104	0	1	3
<b>Қалыңдықтар</b>															
<b>Невесты</b>															
Барлығы															
Всего	4 470	5 007	5 439	4 348	4 870	5 280	24	13	15	94	119	133	4	5	11
< 18	130	114	148	130	114	148	0	0	0	0	0	0	0	0	0
18 - 19	883	1 063	1 088	877	1 057	1 077	4	2	2	0	2	3	2	2	6
20 - 24	2 701	2 989	3 201	2 654	2 944	3 145	14	3	7	32	40	45	1	2	4
25 - 28	756	841	1 002	687	755	910	6	8	6	62	77	85	1	1	1

**Батыс Қазақстан облысы**  
**Западно-Казахстанская область**

адам

человек

	Некеге тұрғандар Вступило в брак			оның ішінде некелік жағдайы бойынша в том числе по брачному состоянию											
				еш уақытта некеге тұрмағандар никогда не состоявших в браке			тұлдар вдовых			ажырасқандар разведенных			некелік жағдайын көрсетпегендер не указавших состояние в браке		
	2009	2010	2011	2009	2010	2011	2009	2010	2011	2009	2010	2011	2009	2010	2011
<b>Күйеулер</b>															
<b>Женихи</b>															
Барлығы															
Всего	3 716	3 923	4 375	3 606	3 823	4 256	4	1	3	106	99	116	0	0	0
< 18	4	2	5	4	2	5	0	0	0	0	0	0	0	0	0
18 - 19	151	143	181	150	143	181	0	0	0	1	0	0	0	0	0
20 - 24	2 163	2 223	2 494	2 142	2 199	2 471	2	1	0	19	23	23	0	0	0
25 - 28	1 398	1 555	1 695	1 310	1 479	1 599	2	0	3	86	76	93	0	0	0
<b>Қалыңдықтар</b>															
<b>Невесты</b>															
Барлығы															
Всего	4 366	4 593	5 060	4 232	4 439	4 884	20	13	16	114	141	160	0	0	0
< 18	55	55	49	55	55	49	0	0	0	0	0	0	0	0	0
18 - 19	668	630	674	666	628	672	2	0	0	0	2	2	0	0	0
20 - 24	2 787	2 891	3 198	2 737	2 837	3 135	11	9	5	39	45	58	0	0	0
25 - 28	856	1 017	1 139	774	919	1 028	7	4	11	75	94	100	0	0	0

**Жамбыл облысы**  
**Жамбылская область**

адам

человек

	Некеге тұрғандар Вступило в брак			оның ішінде некелік жағдайы бойынша в том числе по брачному состоянию											
				еш уақытта некеге тұрмағандар никогда не состоявших в браке			тұлдар вдовых			ажырасқандар разведенных			некелік жағдайын көрсетпегендер не указавших состояние в браке		
	2009	2010	2011	2009	2010	2011	2009	2010	2011	2009	2010	2011	2009	2010	2011
	<b>Күйеулер</b>														
	<b>Женихи</b>														
Барлығы															
Всего	5 949	5 999	6 727	5 782	5 879	6 582	8	15	15	107	93	121	52	12	9
< 18	3	0	2	3	0	2	0	0	0	0	0	0	0	0	0
18 - 19	186	163	207	185	163	206	0	0	1	0	0	0	1	0	0
20 - 24	3 145	3 214	3 449	3 074	3 182	3 405	4	7	6	36	18	34	31	7	4
25 - 28	2 615	2 622	3 069	2 520	2 534	2 969	4	8	8	71	75	87	20	5	5
	<b>Қалыңдықтар</b>														
	<b>Невесты</b>														
Барлығы															
Всего	7 460	7 474	8 276	7 262	7 365	8 110	19	19	28	110	67	125	69	23	13
< 18	77	104	95	77	104	95	0	0	0	0	0	0	0	0	0
18 - 19	1 332	1 442	1 520	1 309	1 427	1 512	4	1	2	2	1	1	17	13	5
20 - 24	4 660	4 618	5 066	4 565	4 566	4 997	7	10	13	52	32	51	36	10	5
25 - 28	1 391	1 310	1 595	1 311	1 268	1 506	8	8	13	56	34	73	16	0	3

**Қарағанды облысы**  
**Қарагандинская область**

адам

человек

	Некеге тұрғандар Вступило в брак			оның ішінде некелік жағдайы бойынша в том числе по брачному состоянию											
				еш уақытта некеге тұрмағандар никогда не состоявших в браке			тұлдар вдовых			ажырасқандар разведенных			некелік жағдайын көрсетпегендер не указавших состояние в браке		
	2009	2010	2011	2009	2010	2011	2009	2010	2011	2009	2010	2011	2009	2010	2011
	<b>Күйеулер</b>														
	<b>Женихи</b>														
Барлығы															
Всего	7 795	7 948	8 559	7 512	7 588	8 178	18	25	18	265	335	362	0	0	1
< 18	13	10	13	13	10	13	0	0	0	0	0	0	0	0	0
18 - 19	317	291	301	315	290	301	0	0	0	2	1	0	0	0	0
20 - 24	4 353	4 434	4 537	4 281	4 336	4 447	6	11	9	66	87	81	0	0	0
25 - 28	3 112	3 213	3 708	2 903	2 952	3 417	12	14	9	197	247	281	0	0	1
	<b>Қалыңдықтар</b>														
	<b>Невесты</b>														
Барлығы															
Всего	9 135	9 333	9 940	8 706	8 829	9 389	43	52	38	386	452	512	0	0	1
< 18	188	166	146	188	166	146	0	0	0	0	0	0	0	0	0
18 - 19	1 382	1 315	1 363	1 377	1 311	1 362	3	1	0	2	3	1	0	0	0
20 - 24	5 591	5 702	6 044	5 444	5 520	5 847	20	15	12	127	167	184	0	0	1
25 - 28	1 974	2 150	2 387	1 697	1 832	2 034	20	36	26	257	282	327	0	0	0

**Қостанай облысы**  
**Костанайская область**

адам

человек

	Некеге тұрғандар Вступило в брак			оның ішінде некелік жағдайы бойынша в том числе по брачному состоянию											
				еш уақытта некеге тұрмағандар никогда не состоявших в браке			тұлдар вдовых			ажырасқандар разведенных			некелік жағдайын көрсетпегендер не указавших состояние в браке		
	2009	2010	2011	2009	2010	2011	2009	2010	2011	2009	2010	2011	2009	2010	2011
<b>Күйеулер</b>															
<b>Женихи</b>															
Барлығы															
Всего	4 399	4 454	5 093	4 230	4 267	4 875	9	10	5	160	177	210	0	0	3
< 18	4	1	2	4	1	2	0	0	0	0	0	0	0	0	0
18 - 19	185	148	181	185	148	180	0	0	0	0	0	0	0	0	1
20 - 24	2 571	2 451	2 701	2 530	2 412	2 656	3	5	3	38	34	40	0	0	2
25 - 28	1 639	1 854	2 209	1 511	1 706	2 037	6	5	2	122	143	170	0	0	0
<b>Қалыңдықтар</b>															
<b>Невесты</b>															
Барлығы															
Всего	5 034	5 175	5 848	4 796	4 919	5 520	24	19	23	213	237	305	1	0	0
< 18	92	80	87	92	80	87	0	0	0	0	0	0	0	0	0
18 - 19	701	693	762	697	690	760	2	0	0	2	3	2	0	0	0
20 - 24	3 207	3 173	3 515	3 132	3 086	3 399	11	7	10	63	80	106	1	0	0
25 - 28	1 034	1 229	1 484	875	1 063	1 274	11	12	13	148	154	197	0	0	0

**Қызылорда облысы**  
**Кызылординская область**

адам

человек

	Некеге тұрғандар Вступило в брак			оның ішінде некелік жағдайы бойынша в том числе по брачному состоянию											
				еш уақытта некеге тұрмағандар никогда не состоявших в браке			тұлдар вдовых			ажырасқандар разведенных			некелік жағдайын көрсетпегендер не указавших состояние в браке		
	2009	2010	2011	2009	2010	2011	2009	2010	2011	2009	2010	2011	2009	2010	2011
	<b>Күйеулер Женихи</b>														
Барлығы															
Всего	4 122	4 526	4 711	4 016	4 451	4 572	7	4	11	91	66	119	8	5	9
< 18	2	3	2	2	3	2	0	0	0	0	0	0	0	0	0
18 - 19	129	134	124	126	130	121	0	0	0	1	1	2	2	3	1
20 - 24	2 117	2 379	2 430	2 092	2 363	2 399	3	1	2	19	14	24	3	1	5
25 - 28	1 874	2 010	2 155	1 796	1 955	2 050	4	3	9	71	51	93	3	1	3
	<b>Қалыңдықтар Невесты</b>														
Барлығы															
Всего	5 154	5 599	5 804	5 039	5 461	5 645	16	18	21	89	111	120	10	9	18
< 18	32	34	17	32	34	17	0	0	0	0	0	0	0	0	0
18 - 19	655	720	755	647	707	749	1	4	2	0	4	1	7	5	3
20 - 24	3 403	3 666	3 745	3 367	3 619	3 688	6	7	5	27	37	38	3	3	14
25 - 28	1 064	1 179	1 287	993	1 101	1 191	9	7	14	62	70	81	0	1	1

**Маңғыстау облысы**  
**Мангистауская область**

адам

человек

	Некеге тұрғандар Вступило в брак			оның ішінде некелік жағдайы бойынша в том числе по брачному состоянию											
				еш уақытта некеге тұрмағандар никогда не состоявших в браке			тұлдар вдовых			ажырасқандар разведенных			некелік жағдайын көрсетпегендер не указавших состояние в браке		
	2009	2010	2011	2009	2010	2011	2009	2010	2011	2009	2010	2011	2009	2010	2011
<b>Күйеулер</b>															
<b>Женихи</b>															
Барлығы															
Всего	3 700	4 200	4 810	3 599	4 071	4 633	11	18	22	88	100	142	2	11	13
< 18	4	12	6	4	11	6	0	0	0	0	0	0	0	1	0
18 - 19	237	309	382	237	307	379	0	0	0	0	1	0	0	1	3
20 - 24	2 164	2 416	2 766	2 130	2 375	2 709	7	11	6	26	24	43	1	6	8
25 - 28	1 295	1 463	1 656	1 228	1 378	1 539	4	7	16	62	75	99	1	3	2
<b>Қалыңдықтар</b>															
<b>Невесты</b>															
Барлығы															
Всего	4 186	4 728	5 390	4 069	4 599	5 239	10	17	22	98	85	114	9	27	15
< 18	114	97	122	114	96	122	0	0	0	0	0	0	0	1	0
18 - 19	811	978	1 175	808	965	1 169	0	4	2	0	1	1	3	8	3
20 - 24	2 460	2 757	3 049	2 414	2 705	2 979	5	7	6	35	32	56	6	13	8
25 - 28	801	896	1 044	733	833	969	5	6	14	63	52	57	0	5	4

**Оңтүстік Қазақстан облысы**  
**Южно-Казахстанская область**

адам

человек

	Некеге тұрғандар Вступило в брак			оның ішінде некелік жағдайы бойынша в том числе по брачному состоянию											
				еш уақытта некеге тұрмағандар никогда не состоявших в браке			тұлдар вдовых			ажырасқандар разведенных			некелік жағдайын көрсетпегендер не указавших состояние в браке		
	2009	2010	2011	2009	2010	2011	2009	2010	2011	2009	2010	2011	2009	2010	2011
<b>Күйеулер</b>															
<b>Женихи</b>															
Барлығы															
Всего	15 256	15 812	17 984	15 046	15 590	17 680	31	20	49	138	183	246	41	19	9
< 18	4	2	2	4	2	2	0	0	0	0	0	0	0	0	0
18 - 19	321	313	357	318	312	357	1	0	0	1	0	0	1	1	0
20 - 24	7 842	8 200	9 334	7 772	8 157	9 248	12	6	18	35	29	65	23	8	3
25 - 28	7 089	7 297	8 291	6 952	7 119	8 073	18	14	31	102	154	181	17	10	6
<b>Қалыңдықтар</b>															
<b>Невесты</b>															
Барлығы															
Всего	18 606	19 311	21 534	18 346	19 053	21 221	47	38	59	155	172	214	58	48	40
< 18	128	86	88	128	86	87	0	0	0	0	0	0	0	0	1
18 - 19	3 271	3 364	3 792	3 250	3 340	3 771	3	0	0	5	3	2	13	21	19
20 - 24	12 439	12 916	14 353	12 299	12 797	14 217	27	23	35	72	74	87	41	22	14
25 - 28	2 768	2 945	3 301	2 669	2 830	3 146	17	15	24	78	95	125	4	5	6

**Павлодар облысы**  
**Павлодарская область**

адам

человек

	Некеге тұрғандар Вступило в брак			оның ішінде некелік жағдайы бойынша в том числе по брачному состоянию											
				еш уақытта некеге тұрмағандар никогда не состоявших в браке			тұлдар вдовых			ажырасқандар разведенных			некелік жағдайын көрсетпегендер не указавших состояние в браке		
	2009	2010	2011	2009	2010	2011	2009	2010	2011	2009	2010	2011	2009	2010	2011
	<b>Күйеулер</b>														
	<b>Женихи</b>														
Барлығы															
Всего	4 241	4 362	4 628	4 066	4 173	4 415	3	6	2	167	171	206	5	12	5
< 18	9	5	6	9	5	6	0	0	0	0	0	0	0	0	0
18 - 19	182	155	152	182	155	151	0	0	0	0	0	1	0	0	0
20 - 24	2 366	2 428	2 518	2 324	2 387	2 486	0	2	1	38	31	29	4	8	2
25 - 28	1 684	1 774	1 952	1 551	1 626	1 772	3	4	1	129	140	176	1	4	3
	<b>Қалыңдықтар</b>														
	<b>Невесты</b>														
Барлығы															
Всего	4 830	5 064	5 311	4 558	4 800	4 995	15	19	16	248	239	286	9	6	14
< 18	93	59	67	93	59	67	0	0	0	0	0	0	0	0	0
18 - 19	685	655	628	678	645	626	2	2	0	4	5	0	1	3	2
20 - 24	2 981	3 074	3 267	2 873	2 986	3 150	4	6	7	98	81	99	6	1	11
25 - 28	1 071	1 276	1 349	914	1 110	1 152	9	11	9	146	153	187	2	2	1

**Солтүстік Қазақстан облысы**  
**Северо-Казахстанская область**

адам

человек

	Некеге тұрғандар Вступило в брак			оның ішінде некелік жағдайы бойынша в том числе по брачному состоянию											
				еш уақытта некеге тұрмағандар никогда не состоявших в браке			тұлдар вдовых			ажырасқандар разведенных			некелік жағдайын көрсетпегендер не указавших состояние в браке		
	2009	2010	2011	2009	2010	2011	2009	2010	2011	2009	2010	2011	2009	2010	2011
<b>Күйеулер</b>															
<b>Женихи</b>															
Барлығы															
Всего	3 048	3 075	3 406	2 950	2 964	3 297	4	3	8	94	108	101	0	0	0
< 18	4	1	0	4	1	0	0	0	0	0	0	0	0	0	0
18 - 19	130	121	120	130	121	120	0	0	0	0	0	0	0	0	0
20 - 24	1 746	1 763	1 828	1 719	1 730	1 807	4	3	2	23	30	19	0	0	0
25 - 28	1 168	1 190	1 458	1 097	1 112	1 370	0	0	6	71	78	82	0	0	0
<b>Қалыңдықтар</b>															
<b>Невесты</b>															
Барлығы															
Всего	3 521	3 516	3 911	3 352	3 371	3 710	18	10	13	151	135	188	0	0	0
< 18	56	47	53	56	47	53	0	0	0	0	0	0	0	0	0
18 - 19	552	501	521	551	500	521	0	0	0	1	1	0	0	0	0
20 - 24	2 143	2 155	2 398	2 080	2 106	2 342	8	4	3	55	45	53	0	0	0
25 - 28	770	813	939	665	718	794	10	6	10	95	89	135	0	0	0

**Шығыс Қазақстан облысы**  
**Восточно-Казахстанская область**

адам

человек

	Некеге тұрғандар Вступило в брак			оның ішінде некелік жағдайы бойынша в том числе по брачному состоянию											
				еш уақытта некеге тұрмағандар никогда не состоявших в браке			тұлдар вдовых			ажырасқандар разведенных			некелік жағдайын көрсетпегендер не указавших состояние в браке		
	2009	2010	2011	2009	2010	2011	2009	2010	2011	2009	2010	2011	2009	2010	2011
<b>Күйеулер</b>															
<b>Женихи</b>															
Барлығы															
Всего	7 698	7 408	8 096	7 429	7 130	7 788	20	21	30	244	255	276	5	2	2
< 18	8	2	3	8	2	3	0	0	0	0	0	0	0	0	0
18 - 19	288	224	202	286	224	201	0	0	0	1	0	1	1	0	0
20 - 24	4 148	3 982	4 179	4 086	3 907	4 110	12	11	8	48	64	60	2	0	1
25 - 28	3 254	3 200	3 712	3 049	2 997	3 474	8	10	22	195	191	215	2	2	1
<b>Қалыңдықтар</b>															
<b>Невесты</b>															
Барлығы															
Всего	9 017	8 699	9 540	8 590	8 298	9 058	50	48	41	371	353	435	6	0	6
< 18	123	94	101	123	94	101	0	0	0	0	0	0	0	0	0
18 - 19	1 168	1 025	1 008	1 164	1 016	1 002	1	3	3	1	6	3	2	0	0
20 - 24	5 585	5 516	5 896	5 427	5 384	5 743	22	19	17	134	113	131	2	0	5
25 - 28	2 141	2 064	2 535	1 876	1 804	2 212	27	26	21	236	234	301	2	0	1

**Астана қ.ә.  
г.а. Астана**

адам

человек

	Некеге тұрғандар Вступило в брак			оның ішінде некелік жағдайы бойынша в том числе по брачному состоянию											
				еш уақытта некеге тұрмағандар никогда не состоявших в браке			тұлдар вдовых			ажырасқандар разведенных			некелік жағдайын көрсетпегендер не указавших состояние в браке		
	2009	2010	2011	2009	2010	2011	2009	2010	2011	2009	2010	2011	2009	2010	2011
	<b>Күйеулер Женихи</b>														
Барлығы															
Всего	4 355	4 794	5 650	4 184	4 606	5 420	5	9	7	160	165	197	6	14	26
< 18	3	5	4	3	5	4	0	0	0	0	0	0	0	0	0
18 - 19	85	117	122	84	115	119	0	0	0	0	0	0	1	2	3
20 - 24	2 109	2 227	2 631	2 076	2 184	2 575	3	5	5	25	31	42	5	7	9
25 - 28	2 158	2 445	2 893	2 021	2 302	2 722	2	4	2	135	134	155	0	5	14
	<b>Қалыңдықтар Невесты</b>														
Барлығы															
Всего	5 230	5 768	6 780	5 024	5 526	6 442	9	25	34	181	205	265	16	12	39
< 18	36	39	37	36	39	37	0	0	0	0	0	0	0	0	0
18 - 19	464	455	514	460	447	507	0	2	1	2	2	4	2	4	2
20 - 24	3 169	3 531	4 076	3 093	3 445	3 948	6	12	14	60	69	91	10	5	23
25 - 28	1 561	1 743	2 153	1 435	1 595	1 950	3	11	19	119	134	170	4	3	14

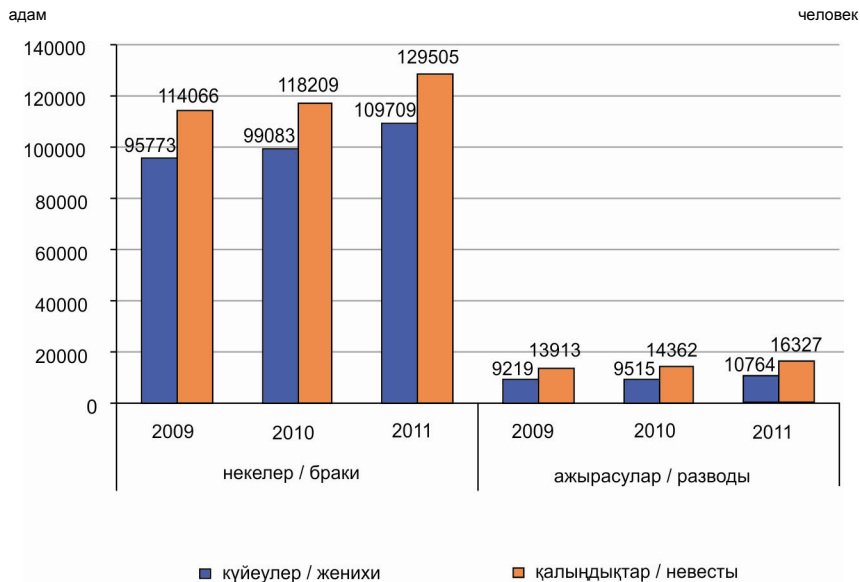
**Алматы қ.ә.  
г.а. Алматы**

адам

человек

	Некеге тұрғандар Вступило в брак			оның ішінде некелік жағдайы бойынша в том числе по брачному состоянию											
				еш уақытта некеге тұрмағандар никогда не состоявших в браке			тұлдар вдовых			ажырасқандар разведенных			некелік жағдайын көрсетпегендер не указавших состояние в браке		
	2009	2010	2011	2009	2010	2011	2009	2010	2011	2009	2010	2011	2009	2010	2011
	<b>Күйеулер Женихи</b>														
Барлығы															
Всего	7 844	7 911	8 481	7 494	7 506	8 043	15	20	24	335	385	414	0	0	0
< 18	9	8	6	9	8	6	0	0	0	0	0	0	0	0	0
18 - 19	196	161	203	196	139	202	0	0	0	0	22	1	0	0	0
20 - 24	3 859	3 802	3 950	3 784	3 737	3 859	7	9	9	68	56	82	0	0	0
25 - 28	3 780	3 940	4 322	3 505	3 622	3 976	8	11	15	267	307	331	0	0	0
	<b>Қалыңдықтар Невесты</b>														
Барлығы															
Всего	9 519	9 688	10 162	9 083	9 177	9 584	37	24	33	399	487	539	0	0	6
< 18	99	75	63	99	75	63	0	0	0	0	0	0	0	0	0
18 - 19	867	792	845	861	789	842	1	2	1	5	1	1	0	0	1
20 - 24	5 665	5 780	5 989	5 523	5 616	5 806	14	11	13	128	153	167	0	0	3
25 - 28	2 888	3 041	3 265	2 600	2 697	2 873	22	11	19	266	333	371	0	0	2

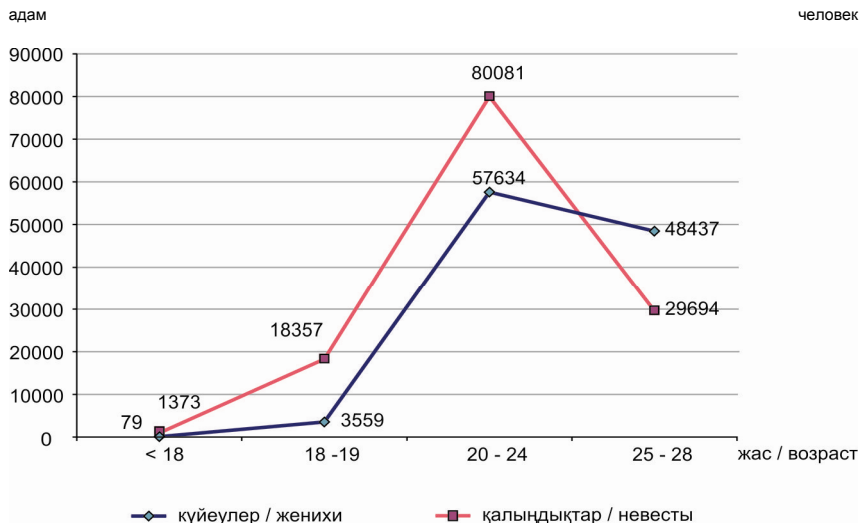
## Жастардың некелері мен ажырасулары Браки и разводы молодежи



## 2011 жылғы жастардың некелік жағдайы бойынша некеге тұруы Вступление в брак по брачному состоянию молодежи в 2011 году



## 2010 жылғы жас бойынша некелер Браки по возрасту за 2011 год



## 2.2. Бұрынғы жұбайлардың жасына қарай ажырасулар Разводы по возрасту бывших супругов

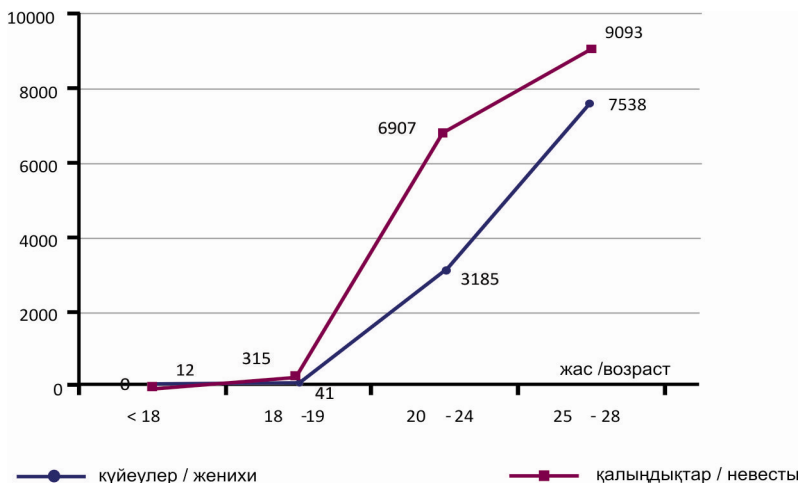
адам человек

	Ерлер Мужчины			Әйелдер Женщины			
	2009	2010	2011	2009	2010	2011	
<b>Қазақстан Республикасы</b>	9 219	9 515	10 764	13 913	14 362	16 327	<b>Республика Казахстан</b>
Барлығы, жас:							Возраст, лет:
< 18	0	0	0	5	9	12	< 18
18 - 19	46	41	41	293	304	315	18 - 19
20 - 24	2 770	2 825	3 185	5 902	6 004	6 907	20 - 24
25 - 28	6 403	6 649	7 538	7 713	8 045	9 093	25 - 28
<b>Ақмола</b>	424	429	493	627	668	779	<b>Ақмолинская</b>
< 18	0	0	0	1	0	0	< 18
18 - 19	3	1	1	15	18	11	18 - 19
20 - 24	145	137	133	263	300	333	20 - 24
25 - 28	276	291	359	348	350	435	25 - 28
<b>Ақтөбе</b>	505	484	536	711	671	785	<b>Актюбинская</b>
< 18	0	0	0	0	0	0	< 18
18 - 19	1	2	0	12	13	10	18 - 19
20 - 24	156	127	158	310	302	326	20 - 24
25 - 28	348	355	378	389	356	449	25 - 28
<b>Алматы</b>	801	906	1 046	1 306	1422	1 585	<b>Алматинская</b>
< 18	0	0	0	0	0	1	< 18
18 - 19	5	5	2	31	19	38	18 - 19
20 - 24	232	270	301	570	596	713	20 - 24

	Ерлер Мужчины			Әйелдер Женщины			
	2009	2010	2011	2009	2010	2011	
25 – 28	564	631	743	705	807	833	25 - 28
Атырау	318	363	456	444	503	631	Атырауская
< 18	0	0	0	0	0	2	< 18
18 - 19	5	2	5	11	19	17	18 - 19
20 - 24	101	120	165	206	218	287	20 - 24
25 - 28	212	241	286	227	266	325	25 - 28
Батыс Қазақстан	362	354	383	553	555	621	Западно-Казахстанская
< 18	0	0	0	0	0	0	< 18
18 - 19	0	0	1	3	11	10	18 - 19
20 - 24	112	95	114	244	221	262	20 - 24
25 - 28	250	259	268	306	323	349	25 - 28
Жамбыл	330	364	414	537	631	701	Жамбылская
< 18	0	0	0	0	1	0	< 18
18 - 19	0	1	0	9	11	19	18 - 19
20 - 24	98	96	122	242	264	294	20 - 24
25 - 28	232	267	292	286	355	388	25 - 28
Қарағанды	1 015	1 034	1 138	1 493	1 511	1 696	Карагандинская
< 18	0	0	0	0	1	3	< 18
18 - 19	6	4	7	31	41	35	18 - 19
20 - 24	299	315	334	626	623	738	20 - 24
25 - 28	710	715	797	836	846	920	25 - 28
Қостанай	710	658	802	1 001	955	1 128	Костанайская
< 18	0	0	0	1	1	1	< 18
18 - 19	3	6	3	22	22	22	18 - 19
20 - 24	215	202	248	457	414	471	20 - 24
25 - 28	492	450	551	521	518	634	25 - 28
Қызылорда	308	337	327	509	549	556	Кызылординская
< 18	0	0	0	0	1	0	< 18
18 - 19	1	0	0	6	10	3	18 - 19
20 - 24	86	93	99	229	217	239	20 - 24
25 - 28	221	244	228	274	321	314	25 - 28
Маңғыстау	289	287	394	402	417	538	Мангистауская
< 18	0	0	0	0	0	0	< 18
18 - 19	6	1	5	17	19	24	18 - 19
20 - 24	96	85	137	172	173	224	20 - 24
25 - 28	187	201	252	213	225	290	25 - 28
Оңтүстік Қазақстан	583	728	825	988	1 164	1 312	Южно-Казахстанская
< 18	0	0	0	1	1	1	< 18
18 - 19	1	4	3	25	18	27	18 - 19
20 - 24	172	200	246	437	508	594	20 - 24
25 - 28	410	524	576	525	637	690	25 - 28
Павлодар	657	586	667	950	858	1 028	Павлодарская
< 18	0	0	0	0	0	0	< 18
18 - 19	3	3	3	18	16	17	18 - 19

	Ерлер Мужчины			Әйелдер Женщины			
	2009	2010	2011	2009	2010	2011	
20 – 24	200	187	200	416	391	426	20 - 24
25 - 28	454	396	464	516	451	585	25 - 28
Солтүстік Қазақстан	394	428	444	581	627	643	Северо- Казахстанская
< 18	0	0	0	0	0	0	< 18
18 - 19	2	3	0	16	14	16	18 - 19
20 - 24	125	135	115	237	269	255	20 - 24
25 - 28	267	290	329	328	344	372	25 - 28
Шығыс Қазақстан	942	902	1 019	1 456	1 394	1 563	Восточно- Казахстанская
< 18	0	0	0	1	2	0	< 18
18 - 19	6	5	3	34	28	26	18 - 19
20 - 24	282	266	327	599	567	671	20 - 24
25 - 28	654	631	689	822	797	866	25 - 28
Астана қ.ә.	446	465	576	701	702	872	г.а. Астана
< 18	0	0	0	0	2	0	< 18
18 - 19	0	1	3	7	11	10	18 - 19
20 - 24	112	125	141	259	250	323	20 - 24
25 - 28	334	339	432	435	439	539	25 - 28
Алматы қ.ә.	1 135	1 190	1 244	1 654	1 735	1 889	г.а. Алматы
< 18	0	0	0	1	0	4	< 18
18 - 19	4	3	5	36	34	30	18 - 19
20 - 24	339	372	345	635	691	751	20 - 24
25 - 28	792	815	894	982	1 010	1 104	25 - 28

### 2010 жылғы бұрынғы жұбайлардың жасына қарай ажырасулар Разводы по возрасту бывших супругов за 2011 год



### 3. Туу көрсеткіштері

#### Показатели рождаемости

#### 3.1 Анасының жасына қарай туғандар Родившиеся по возрасту матери

Анасының жасы	Туғандар, адам Родившиеся, человек			Туғандардың үлес салмағы, % Удельный вес родившихся, %			Возраст матери
	2009	2010	2011	2009	2010	2011	
<b>Барлық жастар</b>							
<b>Вся молодежь</b>							
Барлығы соның ішінде:	230 411	233 059	237 235	100	100	100	Всего в том числе: моложе 20 лет
20-дан жас	21 996	20 374	20 164	9,6	8,8	8,5	
20-24	121 727	121 249	122 585	52,8	52,0	51,7	20-24
25-28	86 688	91 436	94 486	37,6	39,2	39,8	25-28
<b>Қала жастары</b>							
<b>Городская молодежь</b>							
Барлығы соның ішінде:	121 050	120 816	123 849	100	100	100	Всего в том числе: моложе 20 лет
20-дан жас	11 002	9 747	9 395	9,1	8,1	7,6	
20-24	62 622	61 268	62 104	51,7	50,7	50,1	20-24
25-28	47 426	49 801	52 350	39,2	41,2	42,3	25-28
<b>Ауыл жастары</b>							
<b>Сельская молодежь</b>							
Барлығы соның ішінде:	109 361	112 243	113 386	100	100	100	Всего в том числе: моложе 20 лет
20-дан жас	10 994	10 627	10 769	10,0	9,5	9,5	
20-24	59 105	59 981	60 481	54,1	53,4	53,3	20-24
25-28	39 262	41 635	42 136	35,9	37,1	37,2	25-28

### 3.2 Анасының жасына және туу кезектілігіне қарай туғандар Родившиеся по возрасту матери и очередности рождения

#### Қазақстан Республикасы Республика Казахстан

адам													человек									
Анасының жасы Возраст матери	Туғандар Родившиеся			олардан: туу кезектілігіне қарай из них: по очередности рождения																		
				бірінші первыми			екінші вторыми			үшінші третьими			төртінші четвертыми			бесінші және одан жоғары пятаыми и выше			көрсетілмеген не указано			
	2009	2010	2011	2009	2010	2011	2009	2010	2011	2009	2010	2011	2009	2010	2011	2009	2010	2011	2009	2010	2011	
<b>Барлық жастар Вся молодежь</b>																						
Барлығы соның ішінде:	230 411	233 059	237 235	128 432	125 721	125 407	70 603	73 390	75 673	23 477	25 454	27 424	6 346	6 941	7 250	1 287	1 480	1 435	266	73	46	
< 20	21 996	20 374	20 164	20 039	18 395	18 098	1 907	1 941	2 034	21	27	25	0	3	1	0	0	0	29	8	6	
20-24	121 727	121 249	122 585	77 954	76 014	75 762	36 082	37 105	37 947	6 645	7 161	7 823	818	843	931	96	85	95	132	41	27	
25-28	86 688	91 436	94 486	30 439	31 312	31 547	32 614	34 344	35 692	16 811	18 266	19 576	5 528	6 095	6 318	1 191	1 395	1 340	105	24	13	
<b>Қала жастары Городская молодежь</b>																						
Барлығы соның ішінде:	121 050	120 816	123 849	73 076	70 708	70 409	36 691	37 960	39 718	8 970	9 798	11 150	1 782	1 964	2 185	320	346	373	211	40	14	
< 20	11 002	9 747	9 395	10 077	8 909	8 543	897	822	844	8	13	7	0	0	0	0	0	0	20	3	1	
20-24	62 622	61 268	62 104	43 344	41 521	41 275	16 659	17 007	17 643	2 231	2 446	2 897	259	244	255	26	27	27	103	23	7	
25-28	47 426	49 801	52 350	19 655	20 278	20 591	19 135	20 131	21 231	6 731	7 339	8 246	1 523	1 720	1 930	294	319	346	88	14	6	
<b>Ауыл жастары</b>																						
Барлығы соның ішінде:	109 361	112 243	113 386	55 356	55 013	54 998	33 912	35 430	35 955	14 507	15 656	16 274	4 564	4 977	5 065	967	1 134	1 062	55	33	32	
< 20	10 994	10 627	10 769	9 962	9 486	9 555	10 10	11 119	11 190	13	14	18	0	3	1	0	0	0	9	5	5	
20-24	59 105	59 981	60 481	34 610	34 493	34 487	19 423	20 098	20 304	4 414	4 715	4 926	559	599	676	70	58	68	29	18	20	
25-28	39 262	41 635	42 136	10 784	11 034	10 956	13 479	14 213	14 461	10 080	10 927	11 330	4 005	4 375	4 388	897	1 076	994	17	10	7	

**Ақмола облысы**  
**Ақмолинская область**

адам

человек

Анасының жасы Возраст матери	Туғандар Родившиеся			олардан: туу кезектілігіне қарай из них: по очередности рождения																	
				бірінші первыми			екінші вторыми			үшінші третьими			төртінші четвертыми			бесінші және одан жоғары пятыми и выше			көрсетілмеген не указано		
	2009	2010	2011	2009	2010	2011	2009	2010	2011	2009	2010	2011	2009	2010	2011	2009	2010	2011	2009	2010	2011
<b>Барлық жастар</b>																					
<b>Вся молодежь</b>																					
Барлығы соның ішінде:	8 708	8 038	8 083	6 071	5 256	4 781	2 025	2 167	2 547	444	495	598	103	92	126	22	15	23	43	13	8
< 20	1 145	994	873	1 085	926	787	50	64	82	0	2	2	0	0	0	0	0	0	10	2	2
20-24	4 539	4 153	4 228	3 402	3 005	2 882	964	991	1 171	129	133	153	21	15	16	5	1	1	18	8	5
25-28	3 024	2 891	2 982	1 584	1 325	1 112	1 011	1 112	1 294	315	360	443	82	77	110	17	14	22	15	3	1
<b>Қала жастары</b>																					
<b>Городская молодежь</b>																					
Барлығы соның ішінде:	4 689	4 314	4 206	3 602	3 018	2 659	886	1 064	1 256	139	185	233	22	38	49	7	3	8	33	6	1
< 20	527	421	362	507	401	336	12	20	26	0	0	0	0	0	0	0	0	0	8	0	0
20-24	2 473	2 239	2 228	2 020	1 731	1 632	392	451	536	40	48	57	7	6	2	1	0	0	13	3	1
25-28	1 689	1 654	1 616	1 075	886	691	482	593	694	99	137	176	15	32	47	6	3	8	12	3	0
<b>Ауыл жастары</b>																					
<b>Сельская молодежь</b>																					
Барлығы соның ішінде:	4 019	3 724	3 877	2 469	2 238	2 122	1 139	1 103	1 291	305	310	365	81	54	77	15	12	15	10	7	7
< 20	618	573	511	578	525	451	38	44	56	0	2	2	0	0	0	0	0	0	2	2	2
20-24	2 066	1 914	2 000	1 382	1 274	1 250	572	540	635	89	85	96	14	9	14	4	1	1	5	5	4
25-28	1 335	1 237	1 366	509	439	421	529	519	600	216	223	267	67	45	63	11	11	14	3	0	1

**Ақтөбе облысы**  
**Актюбинская область**

Анасының жасы Возраст матери	Туғандар Родившиеся			олардан: туу кезектілігіне қарай из них: по очередности рождения																				
				бірінші первыми			екінші вторыми			үшінші третьими			төртінші четвертыми			бесінші және одан жоғары пятыми и выше			көрсетілмеген не указано					
	2009	2010	2011	2009	2010	2011	2009	2010	2011	2009	2010	2011	2009	2010	2011	2009	2010	2011	2009	2010	2011			
<b>Барлық жастар</b> <b>Вся молодежь</b>																								
Барлығы соның ішінде:	10	11		10 609	813	267	5 979	5 793	6 138	3 598	3 776	3 806	835	1 016	1 084	170	203	203	27	25	36	0	0	0
< 20				934	861	878	846	771	787	87	87	90	1	3	1	0	0	0	0	0	0	0	0	0
20-24				5 659	5 688	5 791	3 745	3 636	3 773	1 694	1 773	1 703	199	255	281	20	22	33	1	2	1	0	0	0
25-28				4 016	4 264	4 598	1 388	1 386	1 578	1 817	1 916	2 013	635	758	802	150	181	170	26	23	35	0	0	0
<b>Қала жастары</b> <b>Городская молодежь</b>																								
Барлығы соның ішінде:	6 610	6 710	7 202	3 944	3 796	4 119	2 219	2 328	2 434	386	495	551	56	82	86	5	9	12				0	0	0
< 20	532	498	499	487	453	449	44	42	50	1	3	0	0	0	0	0	0	0	0	0	0	0	0	0
20-24	3 566	3 491	3 670	2 490	2 347	2 505	977	1016	1011	92	119	138	7	8	16	0	1	0	0	0	0	0	0	0
25-28	2512	2 721	3 033	967	996	1 165	1 198	1 270	1 373	293	373	413	49	74	70	5	8	12				0	0	0
<b>Ауыл жастары</b> <b>Сельская молодежь</b>																								
Барлығы соның ішінде:	3 999	4 103	4 065	2 035	1 997	2 019	1 379	1 448	1 372	449	521	533	114	121	117	22	16	24				0	0	0
< 20	402	363	379	359	318	338	43	45	40	0	0	1	0	0	0	0	0	0	0	0	0	0	0	0
20-24	2 093	2 197	2 121	1 255	1 289	1 268	717	757	692	107	136	143	13	14	17	1	1	1				0	0	0
25-28	1 504	1 543	1 565	421	390	413	619	646	640	342	385	389	101	107	100	21	15	23				0	0	0

**Алматы облысы**  
**Алматинская область**

адам

человек

Анасының жасы Возраст матери	Туғандар Родившиеся		олардан: туу кезектілігіне қарай из них: по очередности рождения																		
			бірінші первыми			екінші вторыми			үшінші третьими			төртінші четвертыми			бесінші және одан жоғары пятыми и выше			көрсетілмеген не указано			
			2009	2010	2011	2009	2010	2011	2009	2010	2011	2009	2010	2011	2009	2010	2011	2009	2010	2011	
<b>Барлық жастар</b>																					
Барлығы соның ішінде:	27 791	28 382	29 144	15 174	14 504	14 954	9 037	9 935	9 911	2 925	3 210	3 429	561	618	728	94	112	121	0	3	1
< 20	2 744	2 473	2 544	2 495	2 188	2 258	244	277	279	5	6	6	0	1	1	0	0	0	0	1	0
20-24	14 723	14 744	15 073	9 247	8 826	9 009	4 625	4 998	5 043	781	846	915	63	66	99	7	6	7	0	2	0
25-28	10 324	11 165	11 527	3 432	3 490	3 687	4 168	4 660	4 589	2 139	2 358	2 508	498	551	628	87	106	114	0	0	1
<b>Қала жастары</b>																					
<b>Городская молодежь</b>																					
Барлығы соның ішінде:	6 758	7 135	7 214	3 909	3 781	3 905	2 188	2 562	2 471	553	671	709	93	103	108	15	18	21	0	0	0
< 20	685	606	620	622	535	558	61	70	62	2	1	0	0	0	0	0	0	0	0	0	0
20-24	3 453	3 647	3 692	2 311	2 281	2 312	1 020	1 196	1 184	115	157	181	5	11	14	2	2	1	0	0	0
25-28	2 620	2 882	2 902	976	965	1 035	1 107	1 296	1 225	436	513	528	88	92	94	13	16	20	0	0	0
<b>Ауыл жастары</b>																					
<b>Сельская молодежь</b>																					
Барлығы соның ішінде:	21 033	21 247	21 930	11 265	10 723	11 049	6 849	7 373	7 440	2 372	2 539	2 720	468	515	620	79	94	100	0	3	1
< 20	2 059	1 867	1 924	1 873	1 653	1 700	183	207	217	3	5	6	0	1	1	0	0	0	0	1	0
20-24	11 270	11 097	11 381	6 936	6 545	6 697	3 605	3 802	3 859	666	689	734	58	55	85	5	4	6	0	2	0
25-28	7 704	8 283	8 625	2 456	2 525	2 652	3 061	3 364	3 364	1 703	1 845	1 980	410	459	534	74	90	94	0	0	1

**Атырау облысы**  
**Атырауская область**

адам человек

Анасының жасы Возраст матери	Туғандар Родившиеся			олардан: туу кезектілігіне қарай из них: по очередности рождения																
				бірінші первыми			екінші вторыми			үшінші третьими			төртінші четвертыми			бесінші және одан жоғары пятими и выше			көрсетілмеген не указано	
	2009	2010	2011	2009	2010	2011	2009	2010	2011	2009	2010	2011	2009	2010	2011	2009	2010	2011	2009	2010

**Барлық жастар**

Барлығы соның ішінде:	9 199	9 530	9 942	4 689	4 679	4 879	3 236	3 324	3 414	1 039	1 228	1 305	195	252	294	35	42	47	5	5	3
< 20	1 079	1 036	1 102	939	914	962	136	117	136	2	4	4	0	0	0	0	0	0	2	1	0
20-24	4 907	5 124	5 231	2 836	2 870	2 940	1 739	1 866	1 853	301	344	390	26	36	43	2	5	3	3	3	2
25-28	3 213	3 370	3 609	914	895	977	1 361	1 341	1 425	736	880	911	169	216	251	33	37	44	0	1	1

**Қала жастары**  
**Городская молодежь**

Барлығы соның ішінде:	4 906	5 065	4 961	2 614	2 618	2 484	1 724	1 783	1 704	474	553	627	75	89	122	14	19	22	5	3	2
< 20	590	537	547	510	472	471	77	60	75	1	4	1	0	0	0	0	0	0	2	1	0
20-24	2 576	2 703	2 529	1 550	1 595	1 461	871	942	845	136	143	194	16	17	26	0	4	2	3	2	1
25-28	1 740	1 825	1 885	554	551	552	776	781	784	337	406	432	59	72	96	14	15	20	0	0	1

**Ауыл жастары**  
**Сельская молодежь**

Барлығы соның ішінде:	4 293	4 465	4 981	2 075	2 061	2 395	1 512	1 541	1 710	565	675	678	120	163	172	21	23	25	0	2	1
< 20	489	499	555	429	442	491	59	57	61	1	0	3	0	0	0	0	0	0	0	0	0
20-24	2 331	2 421	2 702	1 286	1 275	1 479	868	924	1008	165	201	196	10	19	17	2	1	1	0	1	1
25-28	1 473	1 545	1 724	360	344	425	585	560	641	399	474	479	110	144	155	19	22	24	0	1	0

**Батыс Қазақстан облысы**  
**Западно-Казахстанская область**

адам		олардан: туу кезектілігіне қарай из них: по очередности рождения																				человек		
Анасының жасы Возраст матери	Туғандар Родившиеся			бірінші первыми			екінші вторыми			үшінші третьими			төртінші четвертыми			бесінші және одан жоғары пятыми и выше			көрсетілмеген не указано					
				2009	2010	2011	2009	2010	2011	2009	2010	2011	2009	2010	2011	2009	2010	2011	2009	2010	2011			
<b>Барлық жастар</b>																								
<b>Вся молодежь</b>																								
Барлығы																								
соның ішінде:	7 754	7 683	7 683	4 768	4 579	4 596	2 391	2 493	2 436	498	495	559	89	98	82	8	18	10	0	0	0			
< 20	815	705	686	758	664	628	57	41	57	0	0	1	0	0	0	0	0	0	0	0	0			
20-24	4 140	4 073	4 049	2 948	2 811	2 825	1 075	1 113	1 074	109	139	145	8	10	5	0	0	0	0	0	0			
25-28	2 799	2 905	2 948	1 062	1 104	1 143	1 259	1 339	1 305	389	356	413	81	88	77	8	18	10	0	0	0			
<b>Қала жастары</b>																								
<b>Городская молодежь</b>																								
Барлығы																								
соның ішінде:	4 116	4 241	4 247	2 764	2 692	2 696	1 179	1319	1329	147	196	197	24	29	19	2	5	6	0	0	0			
< 20	419	363	331	389	348	306	30	15	24	0	0	1	0	0	0	0	0	0	0	0	0			
20-24	2 236	2 210	2 190	1 693	1 619	1 607	506	541	529	32	47	54	5	3	0	0	0	0	0	0	0			
25-28	1 461	1 668	1 726	682	725	783	643	763	776	115	149	142	19	26	19	2	5	6	0	0	0			
<b>Ауыл жастары</b>																								
<b>Сельская молодежь</b>																								
Барлығы																								
соның ішінде:	3 638	3 442	3 436	2 004	1 887	1 900	1 212	1 174	1 107	351	299	362	65	69	63	6	13	4	0	0	0			
< 20	396	342	355	369	316	322	27	26	33	0	0	0	0	0	0	0	0	0	0	0	0			
20-24	1 904	1 863	1 859	1 255	1 192	1 218	569	572	545	77	92	91	3	7	5	0	0	0	0	0	0			
25-28	1 338	1 237	1 222	380	379	360	616	576	529	274	207	271	62	62	58	6	13	4	0	0	0			

## Жамбыл облысы Жамбылская область

адам человек

Анасының жасы Возраст матери	Туғандар Родившиеся			олардан: туу кезектілігіне қарай из них: по очередности рождения																	
				бірінші первыми			екінші вторыми			үшінші третьими			төртінші четвертыми			бесінші және одан жоғары пятыми и выше			көрсетілмеген не указано		
	2009	2010	2011	2009	2010	2011	2009	2010	2011	2009	2010	2011	2009	2010	2011	2009	2010	2011	2009	2010	2011

### Барлық жастар Вся молодежь

Барлығы

соның ішінде:	18 339	18 312	18 581	9 282	8 992	8 948	5 900	5 840	6 032	2 382	2 565	2 716	642	761	740	115	150	144	18	4	1
< 20	1 946	1 851	1 875	1 717	1 631	1 654	226	218	218	1	2	3	0	0	0	0	0	0	2	0	0
20-24	9 958	9 795	9 822	5 749	5 472	5 391	3 334	3 378	3 485	765	806	808	88	125	125	10	12	12	12	2	1
25-28	6 435	6 666	6 884	1 816	1 889	1 903	2 340	2 244	2 329	1 616	1 757	1 905	554	636	615	105	138	132	4	2	0

### Қала жастары Городская молодежь

Барлығы

соның ішінде:	6 658	6 475	6 837	3 656	3 369	3 588	2 218	2 196	2 326	656	720	760	107	159	145	14	28	18	7	3	0
< 20	635	558	542	571	497	495	64	61	46	0	0	1	0	0	0	0	0	0	0	0	0
20-24	3 528	3 407	3 609	2 242	2 055	2 199	1 099	1 152	1 216	158	176	176	21	18	17	1	4	1	7	2	0
25-28	2 495	2 510	2 686	843	817	894	1 055	983	1 064	498	544	583	86	141	128	13	24	17	0	1	0

### Ауыл жастары Сельская молодежь

Барлығы

соның ішінде:	11 681	11 837	11 744	5 626	5 623	5 360	3 682	3 644	3 706	1 726	1 845	1 956	535	602	595	101	122	126	11	1	1
< 20	1 311	1 293	1 333	1 146	1 134	1 159	162	157	172	1	2	2	0	0	0	0	0	0	2	0	0
20-24	6 430	6 388	6 213	3 507	3 417	3 192	2 235	2 226	2 269	607	630	632	67	107	108	9	8	11	5	0	1
25-28	3 940	4 156	4 198	973	1 072	1 009	1 285	1 261	1 265	1 118	1 213	1 322	468	495	487	92	114	115	4	1	0

## Қарағанды облысы Карагандинская область

адам

человек

Анасының жасы Возраст матери	Туғандар Родившиеся			олардан: туу кезектілігіне қарай из них: по очередности рождения																	
				бірінші первыми			екінші вторыми			үшінші третьими			төртінші четвертыми			бесінші және одан жоғары пятыми и выше			көрсетілмеген не указано		
	2009	2010	2011	2009	2010	2011	2009	2010	2011	2009	2010	2011	2009	2010	2011	2009	2010	2011	2009	2010	2011
<b>Барлық жастар Вся молодежь</b>																					
Барлығы соның ішінде:	15 315	14 942	15 474	9 716	9 139	9 070	4 451	4 533	4 971	945	1039	1188	168	198	212	21	24	31	14	9	2
< 20	1 720	1 565	1 514	1 615	1 448	1 382	102	115	131	1	2	1	0	0	0	0	0	0	2	0	0
20-24	8 030	7 614	7 800	5 764	5 380	5 330	1 993	1 947	2 116	238	249	319	23	28	30	4	5	4	8	5	1
25-28	5 565	5 763	6 160	2 337	2 311	2 358	2 356	2 471	2 724	706	788	868	145	170	182	17	19	27	4	4	1
<b>Қала жастары Городская молодежь</b>																					
Барлығы соның ішінде:	11 927	11 710	12 215	7 739	7 386	7 376	3 444	3 510	3 894	623	671	804	98	125	123	13	11	17	10	7	1
< 20	1 302	1 199	1 147	1 219	1 119	1 059	80	78	87	1	2	1	0	0	0	0	0	0	2	0	0
20-24	6 188	5 949	6 088	4 577	4 318	4 283	1 450	1 441	1 592	140	167	193	12	16	16	3	2	4	6	5	0
25-28	4 437	4 562	4 980	1 943	1 949	2 034	1 914	1 991	2 215	482	502	610	86	109	107	10	9	13	2	2	1
<b>Ауыл жастары Сельская молодежь</b>																					
Барлығы соның ішінде:	3 388	3 232	3 259	1 977	1 753	1 694	1 007	1 023	1 077	322	368	384	70	73	89	8	13	14	4	2	1
< 20	418	366	367	396	329	323	22	37	44	0	0	0	0	0	0	0	0	0	0	0	0
20-24	1 842	1 665	1 712	1 187	1 062	1 047	543	506	524	98	82	126	11	12	14	1	3	0	2	0	1
25-28	1 128	1 201	1 180	394	362	324	442	480	509	224	286	258	59	61	75	7	10	14	2	2	0

**Қостанай облысы**  
**Костанайская область**

адам

человек

Анасының жасы Возраст матери	Туғандар Родившиеся			олардан: туу кезектілігіне қарай из них: по очередности рождения																	
				бірінші первыми			екінші вторыми			үшінші третьими			төртінші четвертыми			бесінші және одан жоғары пятыми и выше			көрсетілмеген не указано		
	2009	2010	2011	2009	2010	2011	2009	2010	2011	2009	2010	2011	2009	2010	2011	2009	2010	2011			
<b>Барлық жастар</b>																					
<b>Вся молодежь</b>																					
Барлығы соның ішінде:	8 548	8 343	8 309	5 464	5 077	5 077	2 450	2 597	2 591	517	531	521	103	111	98	14	27	22	0	0	0
< 20	1 095	903	899	1 016	836	822	78	67	74	1	0	3	0	0	0	0	0	0	0	0	0
20-24	4 472	4 280	4 142	3 257	2 994	2 901	1 059	1 104	1 073	138	160	151	17	18	14	1	4	3	0	0	0
25-28	2 981	3 160	3 268	1 191	1 247	1 354	1 313	1 426	1 444	378	371	367	86	93	84	13	23	19	0	0	0
<b>Қала жастары</b>																					
<b>Городская молодежь</b>																					
Барлығы соның ішінде:	4 344	4 260	4 359	3 000	2 834	2 909	1 166	1 219	1 264	160	171	164	16	31	19	2	5	3	0	0	0
< 20	431	352	382	406	339	356	25	13	25	0	0	1	0	0	0	0	0	0	0	0	0
20-24	2 290	2 185	2 122	1 820	1 674	1 623	430	460	450	39	46	45	1	5	3	0	0	1	0	0	0
25-28	1 623	1 723	1 855	774	821	930	711	746	789	121	125	118	15	26	16	2	5	2	0	0	0
<b>Ауыл жастары</b>																					
<b>Сельская молодежь</b>																					
Барлығы соның ішінде:	4 204	4 083	3 950	2 464	2 243	2 168	1 284	1 378	1 327	357	360	357	87	80	79	12	22	19	0	0	0
< 20	664	551	517	610	497	466	53	54	49	1	0	2	0	0	0	0	0	0	0	0	0
20-24	2 182	2 095	2 020	1 437	1 320	1 278	629	644	623	99	114	106	16	13	11	1	4	2	0	0	0
25-28	1 358	1 437	1 413	417	426	424	602	680	655	257	246	249	71	67	68	11	18	17	0	0	0

**Қызылорда облысы**  
**Кызылординская область**

адам

человек

Анасының жасы Возраст матери	Туғандар Родившиеся			олардан: туу кезектілігіне қарай из них: по очередности рождения																	
				бірінші первыми			екінші вторыми			үшінші третьими			төртінші четвертыми			бесінші және одан жоғары пятыми и выше			көрсетілмеген не указано		
	2009	2010	2011	2009	2010	2011	2009	2010	2011	2009	2010	2011	2009	2010	2011	2009	2010	2011			
<b>Барлық жастар</b>																					
<b>Вся молодежь</b>																					
Барлығы соның ішінде:	11 381	11 816	11 964	6 001	6 435	6 200	3 547	3 474	3 603	1 381	1 436	1 665	383	391	407	65	77	84	4	3	5
< 20	837	820	860	780	771	782	57	49	78	0	0	0	0	0	0	0	0	0	0	0	0
20-24	5 991	6 112	6 267	3 759	3 922	3 855	1 883	1 807	1 929	319	342	438	25	36	35	3	2	7	2	3	3
25-28	4 553	4 884	4 837	1 462	1 742	1 563	1 607	1 618	1 596	1 062	1 094	1 227	358	355	372	62	75	77	2	0	2
<b>Қала жастары</b>																					
<b>Городская молодежь</b>																					
Барлығы соның ішінде:	5 296	5 382	5 611	3 031	3 324	3 059	1 668	1 542	1 718	517	433	718	68	71	95	11	10	19	1	2	2
< 20	451	436	433	420	420	404	31	16	29	0	0	0	0	0	0	0	0	0	0	0	0
20-24	2 767	2 753	2 911	1 846	1 940	1 852	807	722	869	108	84	177	6	4	10	0	1	2	0	2	1
25-28	2 078	2 193	2 267	765	964	803	830	804	820	409	349	541	62	67	85	11	9	17	1	0	1
<b>Ауыл жастары</b>																					
<b>Сельская молодежь</b>																					
Барлығы соның ішінде:	6 085	6 434	6 353	2 970	3 111	3 141	1 879	1 932	1 885	864	1 003	947	315	320	312	54	67	65	3	1	3
< 20	386	384	427	360	351	378	26	33	49	0	0	0	0	0	0	0	0	0	0	0	0
20-24	3 224	3 359	3 356	1 913	1 982	2 003	1 076	1 085	1 060	211	258	261	19	32	25	3	1	5	2	1	2
25-28	2 475	2 691	2 570	697	778	760	777	814	776	653	745	686	296	288	287	51	66	60	1	0	1

## Маңғыстау облысы Мангистауская область

адам

человек

Анасының жасы Возраст матери	Туғандар Родившиеся			олардан: туу кезектілігіне қарай из них: по очередности рождения																	
				бірінші первыми			екінші вторыми			үшінші третьими			төртінші четвертыми			бесінші және одан жоғары пятыми и выше			көрсетілмеген не указано		
	2009	2010	2011	2009	2010	2011	2009	2010	2011	2009	2010	2011	2009	2010	2011	2009	2010	2011	2009	2010	2011
<b>Барлық жастар Вся молодежь</b>																					
Барлығы соның ішінде:	9 157	9 488	10 434	4 356	4 353	4 990	3 144	3 265	3 399	1 295	1 436	1 600	299	360	381	57	49	49	6	25	15
< 20	961	955	1106	837	823	967	124	130	136	0	0	0	0	0	0	0	0	0	0	2	3
20-24	4 793	4 923	5 343	2 606	2 575	2 913	1 784	1 904	1 898	364	388	470	33	41	48	2	1	6	4	14	8
25-28	3 403	3 610	3 985	913	955	1 110	1 236	1 231	1 365	931	1 048	1 130	266	319	333	55	48	43	2	9	4
<b>Қала жастары Городская молодежь</b>																					
Барлығы соның ішінде:	4 589	4 578	4 995	2 294	2 350	2 617	1 628	1 526	1 574	552	573	666	95	105	126	18	16	8	2	8	4
< 20	461	447	487	399	392	438	62	55	48	0	0	0	0	0	0	0	0	0	0	0	1
20-24	2 343	2 360	2 535	1 323	1 367	1 532	847	820	819	153	154	174	18	14	9	1	0	0	1	5	1
25-28	1 785	1 771	1 973	572	591	647	719	651	707	399	419	492	77	91	117	17	16	8	1	3	2
<b>Ауыл жастары Сельская молодежь</b>																					
Барлығы соның ішінде:	4 568	4 910	5 439	2 062	2 003	2 373	1 516	1 739	1 825	743	863	934	204	255	255	39	33	41	4	17	11
< 20	500	508	619	438	431	529	62	75	88	0	0	0	0	0	0	0	0	0	0	2	2
20-24	2 450	2 563	2 808	1 283	1 208	1 381	937	1 084	1 079	211	234	296	15	27	39	1	1	6	3	9	7
25-28	1 618	1 839	2 012	341	364	463	517	580	658	532	629	638	189	228	216	38	32	35	1	6	2

**Оңтүстік-Қазақстан облысы**  
**Южно-Казахстанская область**

адам

человек

Анасының жасы Возраст матери	Туғандар Родившиеся			олардан: туу кезектілігіне қарай из них: по очередности рождения																	
				бірінші первыми			екінші вторыми			үшінші третьими			төртінші четвертыми			бесінші және одан жоғары пятыми и выше			көрсетілмеген не указано		
	2009	2010	2011	2009	2010	2011	2009	2010	2011	2009	2010	2011	2009	2010	2011	2009	2010	2011	2009	2010	2011

**Барлық жастар**  
**Вся молодежь**

Барлығы

соның

ішінде:

49 579	52 333	53 311	22 790	24 595	24 393	14 876	15 132	15 787	8 072	8 536	9 049	3 102	3 233	3 322	725	837	755	14	0	5	
< 20	3 700	3 975	4 025	3 333	3 558	3 582	366	417	443	0	0	0	0	0	0	0	0	1	0	0	
20-24	27 699	28 895	29 463	15 148	16 252	16 272	9 478	9 522	9 869	2 580	2 709	2 874	432	366	404	53	46	40	8	0	4
25-28	18 180	19 463	19 823	4 309	4 785	4 539	5 032	5 193	5 475	5 492	5 827	6 175	2 670	2 867	2 918	672	791	715	5	0	1

**Қала жастары**  
**Городская молодежь**

Барлығы

соның

ішінде:

19 830	19 721	20 603	9 771	9 853	9 886	6 312	6 091	6 472	2 741	2 812	3 174	835	798	896	163	167	174	8	0	1	
< 20	1 560	1 526	1 513	1 404	1 349	1 336	155	177	177	0	0	0	0	0	0	0	0	1	0	0	
20-24	10 941	10 773	11 185	6 338	6 326	6 402	3 672	3 542	3 733	785	796	950	131	97	93	12	12	6	3	0	1
25-28	7 329	7 422	7 905	2 029	2 178	2 148	2 485	2 372	2 562	1 956	2 016	2 224	704	701	803	151	155	168	4	0	0

**Ауыл жастары**  
**Сельская молодежь**

Барлығы

соның

ішінде:

29 749	32 612	32 708	13 019	14 742	14 507	8 564	9 041	9 315	5 331	5 724	5 875	2 267	2 435	2 426	562	670	581	6	0	4	
< 20	2 140	2 449	2 512	1 929	2 209	2 246	211	240	266	0	0	0	0	0	0	0	0	0	0	0	0
20-24	16 758	18 122	18 278	8 810	9 926	9 870	5 806	5 980	6 136	1 795	1 913	1 924	301	269	311	41	34	34	5	0	3
25-28	10 851	12 041	11 918	2 280	2 607	2 391	2 547	2 821	2 913	3 536	3 811	3 951	1 966	2 166	2 115	521	636	547	1	0	1

**Павлодар облысы**  
**Павлодарская область**

адам

человек

Анасының жасы Возраст матери	Туғандар Родившиеся			олардан: туу кезектілігіне қарай из них: по очередности рождения																	
				бірінші первыми			екінші вторыми			үшінші третьими			төртінші четвертыми			бесінші және одан жоғары пятыми и выше			көрсетілмеген не указано		
	2009	2010	2011	2009	2010	2011	2009	2010	2011	2009	2010	2011	2009	2010	2011	2009	2010	2011	2009	2010	2011
<b>Барлық жастар</b>																					
<b>Вся молодежь</b>																					
Барлығы соның ішінде:	8 169	7 839	8 029	5 360	4 854	4 840	2 327	2 428	2 580	385	439	495	65	100	89	17	17	22	15	1	3
< 20	924	794	749	860	731	697	57	62	50	3	0	1	0	1	0	0	0	0	4	0	1
20-24	4 181	3 921	3 997	3 140	2 823	2 818	934	977	1 039	88	110	125	9	11	10	2	0	3	8	0	2
25-28	3 064	3 124	3 283	1 360	1 300	1 325	1 336	1 389	1 491	294	329	369	56	88	79	15	17	19	3	1	0
<b>Қала жастары</b>																					
<b>Городская молодежь</b>																					
Барлығы соның ішінде:	5 536	5 227	5 344	3 728	3 365	3 388	1 582	1 611	1 698	193	217	220	20	28	25	6	5	11	7	1	2
< 20	593	477	453	555	449	429	36	28	24	1	0	0	0	0	0	0	0	0	1	0	0
20-24	2 820	2 560	2 630	2 198	1 932	1 941	569	573	638	47	51	45	2	4	2	1	0	2	3	0	2
25-28	2 123	2 190	2 261	975	984	1 018	977	1 010	1 036	145	166	175	18	24	23	5	5	9	3	1	0
<b>Ауыл жастары</b>																					
<b>Сельская молодежь</b>																					
Барлығы соның ішінде:	2 633	2 612	2 685	1 632	1 489	1 452	745	817	882	192	222	275	45	72	64	11	12	11	8	0	1
< 20	331	317	296	305	282	268	21	34	26	2	0	1	0	1	0	0	0	0	3	0	1
20-24	1 361	1 361	1 367	942	891	877	365	404	401	41	59	80	7	7	8	1	0	1	5	0	0
25-28	941	934	1 022	385	316	307	359	379	455	149	163	194	38	64	56	10	12	10	0	0	0

**Солтүстік Қазақстан облысы**  
**Северо-Казakhstanская область**

адам

человек

Анасының жасы Возраст матери	Туғандар Родившиеся			олардан: туу кезектілігіне қарай из них: по очередности рождения																	
				бірінші первыми			екінші вторыми			үшінші третьими			төртінші четвертыми			бесінші және одан жоғары пятыми и выше			көрсетілмеген не указано		
	2009	2010	2011	2009	2010	2011	2009	2010	2011	2009	2010	2011	2009	2010	2011	2009	2010	2011	2009	2010	2011

**Барлық жастар**  
**Вся молодежь**

Барлығы

соның  
ішінде:

6 168	5 851	5 659	3 893	3 551	3 365	1 779	1 832	1 846	405	382	363	69	72	72	20	14	11	2	0	2
< 20	850	670	608	783	611	565	63	57	42	4	2	1	0	0	0	0	0	0	0	0
20-24	3 185	2 946	2 907	2 269	2 063	1 977	778	780	810	127	91	106	9	11	12	0	1	2	2	0
25-28	2 133	2 235	2 144	841	877	823	938	995	994	274	289	256	60	61	60	20	13	9	0	0

**Қала жастары**  
**Городская молодежь**

Барлығы

соның  
ішінде:

2 590	2 475	2 503	1 831	1 701	1 644	654	660	753	83	92	81	16	15	19	6	7	5	0	0	1
< 20	259	201	183	245	193	170	14	7	12	0	1	1	0	0	0	0	0	0	0	0
20-24	1 349	1 188	1 256	1 084	943	966	229	220	263	33	22	22	3	2	3	0	1	2	0	0
25-28	982	1 086	1 064	502	565	508	411	433	478	50	69	58	13	13	16	6	6	3	0	0

**Ауыл жастары**  
**Сельская молодежь**

Барлығы

соның  
ішінде:

3 578	3 376	3 156	2 062	1 850	1 721	1 125	1 172	1 093	322	290	282	53	57	53	14	7	6	2	0	1
< 20	591	469	425	538	418	395	49	50	30	4	1	0	0	0	0	0	0	0	0	0
20-24	1 836	1 758	1 651	1 185	1 120	1 011	549	560	547	94	69	84	6	9	9	0	0	0	2	0
25-28	1 151	1 149	1 080	339	312	315	527	562	516	224	220	198	47	48	44	14	7	6	0	0

**Шығыс Қазақстан облысы**  
**Восточно-Казахстанская область**

адам

человек

Анасының жасы Возраст матери	Туғандар Родившиеся			олардан: туу кезектілігіне қарай из них: по очередности рождения																	
				бірінші первыми			екінші вторыми			үшінші третьими			төртінші четвертыми			бесінші және одан жоғары пятыми и выше			көрсетілмеген не указано		
	2009	2010	2011	2009	2010	2011	2009	2010	2011	2009	2010	2011	2009	2010	2011	2009	2010	2011	2009	2010	2011
<b>Барлық жастар</b>																					
<b>Вся молодежь</b>																					
Барлығы соның ішінде:	15 206	14 484	14 189	9 406	8 650	8 414	4 573	4 540	4 487	993	1036	1051	191	217	195	35	41	41	8	0	1
< 20	1 610	1 354	1 187	1 486	1 232	1 090	119	115	95	2	6	2	0	1	0	0	0	0	3	0	0
20-24	7 814	7 404	7 212	5 600	5 146	4 995	1 961	1 983	1 922	229	249	268	22	26	23	2	0	3	0	0	1
25-28	5 782	5 726	5 790	2 320	2 272	2 329	2 493	2 442	2 470	762	781	781	169	190	172	33	41	38	5	0	0
<b>Қала жастары</b>																					
<b>Городская молодежь</b>																					
Барлығы соның ішінде:	8 713	8 318	8 386	5 710	5 357	5 317	2 554	2 495	2 562	385	399	445	51	56	52	12	11	10	1	0	0
< 20	921	708	638	854	651	601	65	55	36	1	2	1	0	0	0	0	0	0	1	0	0
20-24	4 456	4 226	4 199	3 368	3 154	3 079	1 009	969	996	75	96	111	3	7	10	1	0	3	0	0	0
25-28	3 336	3 384	3 549	1 488	1 552	1 637	1 480	1 471	1 530	309	301	333	48	49	42	11	11	7	0	0	0
<b>Ауыл жастары</b>																					
<b>Сельская молодежь</b>																					
Барлығы соның ішінде:	6 493	6 166	5 803	3 696	3 293	3 097	2 019	2 045	1 925	608	637	606	140	161	143	23	30	31	7	0	1
< 20	689	646	549	632	581	489	54	60	59	1	4	1	0	1	0	0	0	0	2	0	0
20-24	3 358	3 178	3 013	2 232	1 992	1 916	952	1 014	926	154	153	157	19	19	13	1	0	0	0	0	1
25-28	2 446	2 342	2 241	832	720	692	1 013	971	940	453	480	448	121	141	130	22	30	31	5	0	0

**Астана қ.ә.  
г.а. Астана**

адам

человек

Анасының жасы Возраст матери	Туғандар Родившиеся			олардан: туу кезектілігіне қарай из них: по очередности рождения																	
				бірінші первыми			екінші вторыми			үшінші третьими			төртінші четвертыми			бесінші және одан жоғары пятыми и выше			көрсетілмеген не указано		
	2009	2010	2011	2009	2010	2011	2009	2010	2011	2009	2010	2011	2009	2010	2011	2009	2010	2011	2009	2010	2011

**Барлық жастар  
Вся молодежь**

Барлығы

соның  
ішінде:

< 20	9 539	10 685	10 977	5 907	6 507	6 374	2 857	3 391	3 599	538	660	840	89	103	141	11	15	23	137	9	0
20-24	4 581	5 090	4 959	3 280	3 614	3 458	1 111	1 302	1 305	114	154	181	8	17	13	1	0	2	67	3	0
25-28	4 316	5 005	5 497	2 044	2 349	2 443	1 693	2 045	2 246	423	506	659	81	86	128	10	15	21	65	4	0

**Қала жастары  
Городская молодежь**

Барлығы

соның  
ішінде:

< 20	9 539	10 685	10 977	5 907	6 507	6 374	2 857	3 391	3 599	538	660	840	89	103	141	11	15	23	137	9	0
20-24	4 581	5 090	4 959	3 280	3 614	3 458	1 111	1 302	1 305	114	154	181	8	17	13	1	0	2	67	3	0
25-28	4 316	5 005	5 497	2 044	2 349	2 443	1 693	2 045	2 246	423	506	659	81	86	128	10	15	21	65	4	0

**Алматы қ.ә.  
г.а. Алматы**

адам человек

Анасының жасы Возраст матери	Туғандар Родившиеся			олардан: туу кезектілігіне қарай из них: по очередности рождения																	
				бірінші первыми			екінші вторыми			үшінші третьими			төртінші четвертыми			бесінші және одан жоғары пятыми и выше			көрсетілмеген не указано		
	2009	2010	2011	2009	2010	2011	2009	2010	2011	2009	2010	2011	2009	2010	2011	2009	2010	2011	2009	2010	2011

**Барлық жастар  
Вся молодежь**

Барлығы соның ішінде:	14 949	14 520	14 189	9 576	8 757	8 388	4 412	4 663	4 664	823	950	961	117	132	160	21	17	16	0	1	0
< 20	994	828	737	906	747	662	88	81	75	0	0	0	0	0	0	0	0	0	0	0	0
20-24	7 055	6 487	6 301	5 204	4 625	4 423	1 670	1 660	1 657	164	186	199	14	15	21	3	0	1	0	1	0
25-28	6 900	7 205	7 151	3 466	3 385	3 303	2 654	2 922	2 932	659	764	762	103	117	139	18	17	15	0	0	0

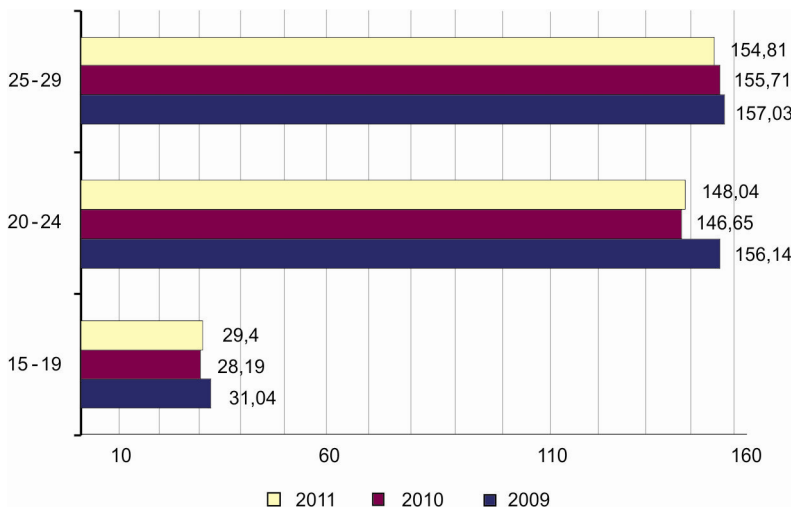
**Қала жастары  
Городская молодежь**

Барлығы соның ішінде:	14 949	14 520	14 189	9 576	8 757	8 388	4 412	4 663	4 664	823	950	961	117	132	160	21	17	16	0	1	0
< 20	994	828	737	906	747	662	88	81	75	0	0	0	0	0	0	0	0	0	0	0	0
20-24	7 055	6 487	6 301	5 204	4 625	4 423	1 670	1 660	1 657	164	186	199	14	15	21	3	0	1	0	1	0
25-28	6 900	7 205	7 151	3 466	3 385	3 303	2 654	2 922	2 932	659	764	762	103	117	139	18	17	15	0	0	0

## Жас құрамы бойынша туу коэффициенттері Коэффициенты рождаемости по возрастным группам

туғандар саны 1000 әйелдерге

число родившихся на 1000 женщин



### 3.3 Туу кестесі Таблица рождаемости

#### Қазақстан Республикасы Республика Казахстан

1000 әйелге

на 1000 женщин

	Жасына қарай туу коэффициенттері Возрастные коэффициенты рождаемости			Туудың кумулятивтік брутто-коэффициенттері Кумлятивные брутто- коэффициенты рождаемости			Туудың кумулятивтік нетто-коэффициенттері Кумулятивные нетто- коэффициенты рождаемости			Ұдайы есіп-өрудің жасына қарай коэффициенттері Возрастные коэффициенты воспроизводства			Ұдайы есіп-өрудің кумулятивтік брутто - коэффициенттері Кумулятивные брутто- коэффициенты воспроизводства			Ұдайы есіп-өрудің кумулятивтік нетто - коэффициенттері Кумулятивные нетто- коэффициенты воспроизводства		
	2009	2010	2011	2009	2010	2011	2009	2010	2011	2009	2010	2011	2009	2010	2011	2009	2010	2011
<b>Барлық жастар</b>																		
<b>Вся молодежь</b>																		
15	1,53	1,37	1,46	1,53	1,37	1,46	1,49	1,33	1,43	0,71	0,69	0,63	0,71	0,69	0,63	0,69	0,68	0,62
16	5,35	4,91	5,11	6,88	6,28	6,57	6,69	6,11	6,41	2,54	2,38	2,58	3,25	3,07	3,21	3,17	3,01	3,15
17	18,52	16,36	16,90	25,40	22,64	23,47	24,65	22,00	22,87	9,23	8,20	8,30	12,48	11,27	11,51	12,18	11,03	11,28
18	40,51	38,95	39,52	65,91	61,59	62,99	63,89	59,79	61,32	20,16	18,83	19,67	32,64	30,10	31,18	31,85	29,44	30,55
19	70,93	70,75	75,08	136,84	132,34	138,07	132,49	128,34	134,26	34,30	34,20	36,15	66,94	64,30	67,33	65,30	62,86	65,94
20	105,05	100,40	106,82	241,89	232,74	244,89	233,92	225,47	237,89	50,12	48,77	51,92	117,06	113,07	119,25	114,14	110,48	116,73
21	138,21	131,51	131,82	380,10	364,25	376,71	367,12	352,49	365,57	67,19	64,53	63,10	184,25	177,60	182,35	179,56	173,44	178,41
22	162,72	157,84	153,41	542,82	522,09	530,12	523,64	504,67	513,92	78,68	76,56	74,57	262,93	254,16	256,92	256,10	248,08	251,26
23	172,51	170,86	170,72	715,33	692,95	700,84	689,22	669,07	678,71	82,53	82,65	83,52	345,46	336,81	340,44	336,31	328,60	332,79
24	174,43	173,96	175,60	889,76	866,91	876,44	856,25	836,09	847,89	83,71	84,85	84,73	429,17	421,66	425,17	417,59	411,19	415,44
25	171,08	170,60	169,52	1060,84	1037,51	1045,96	1019,67	999,49	1010,86	82,90	82,18	83,06	512,07	503,84	508,23	498,01	491,11	496,39
26	161,20	163,83	162,67	1222,04	1201,34	1208,63	1173,24	1156,00	1166,88	78,27	78,72	77,68	590,34	582,56	585,91	573,86	567,59	572,03
27	154,81	154,88	155,60	1376,85	1356,22	1364,23	1320,29	1303,55	1315,74	75,16	75,16	74,87	665,50	657,72	660,78	646,62	640,54	644,86
28	141,65	150,49	144,63	1518,50	1506,71	1508,86	1454,42	1446,49	1453,72	69,10	72,75	69,16	734,60	730,47	729,94	713,43	711,07	712,07
<b>Қала жастары</b>																		
<b>Городская молодежь</b>																		
15	1,84	1,61	1,74	1,84	1,61	1,74	1,79	1,57	1,70	0,92	0,84	0,75	0,92	0,84	0,75	0,90	0,82	0,74
16	5,66	5,18	5,34	7,50	6,79	7,08	7,29	6,61	6,91	2,68	2,58	2,71	3,60	3,42	3,46	3,52	3,35	3,40
17	18,25	16,04	16,37	25,75	22,83	23,45	25,01	22,21	22,87	9,18	7,97	7,91	12,78	11,39	11,37	12,48	11,15	11,16
18	34,34	33,53	34,62	60,09	56,36	58,07	58,31	54,79	56,59	17,19	16,55	17,55	29,97	27,94	28,92	29,25	27,34	28,36

Жалғасы

Продолжение

	Жасына қарай туу коэффициенттері Возрастные коэффициенты рождаемости			Туудың кумулятивтік брутто-коэффициенттері Кумлятивные брутто- коэффициенты рождаемости			Туудың кумулятивтік нетто-коэффициенттері Кумлятивные нетто- коэффициенты рождаемости			Ұдайы өсіп-өнудің жасына қарай коэффициенттері Возрастные коэффициенты воспроизводства			Ұдайы өсіп-өнудің кумулятивтік брутто - коэффициенттері Кумлятивные брутто- коэффициенты воспроизводства			Ұдайы өсіп-өнудің кумулятивтік нетто - коэффициенттері Кумлятивные нетто- коэффициенты воспроизводства		
	2009	2010	2011	2009	2010	2011	2009	2010	2011	2009	2010	2011	2009	2010	2011	2009	2010	2011
<b>Қала жастары</b>																		
<b>Городская молодежь</b>																		
19	57,27	56,05	61,10	117,36	112,41	119,17	113,77	109,19	116,02	27,64	27,15	29,14	57,61	55,09	58,06	56,20	53,89	56,90
20	85,57	76,59	83,31	202,93	189,00	202,48	196,52	183,43	196,95	40,62	37,24	40,70	98,23	92,33	98,76	95,79	90,28	96,74
21	117,16	105,03	101,51	320,09	294,03	303,99	309,63	285,08	295,41	56,65	51,36	49,19	154,88	143,69	147,95	150,96	140,44	144,87
22	142,57	131,18	122,63	462,66	425,21	426,62	447,02	411,82	414,17	69,30	63,46	59,87	224,18	207,15	207,82	218,41	202,37	203,41
23	155,30	150,53	145,89	617,96	575,74	572,51	596,36	556,97	555,22	74,17	72,23	71,44	298,35	279,38	279,26	290,54	272,81	273,22
24	160,27	156,56	158,00	778,23	732,30	730,51	750,12	707,60	707,69	76,53	76,62	76,32	374,88	356,00	355,58	364,91	347,47	347,75
25	159,07	157,37	157,82	937,30	889,67	888,33	902,35	858,64	859,67	76,94	75,69	77,49	451,82	431,69	433,07	439,61	421,15	423,37
26	152,63	153,00	153,19	1089,93	1042,67	1041,52	1048,01	1005,10	1006,85	72,96	72,52	73,05	524,78	504,21	506,12	510,37	491,68	494,60
27	145,20	144,01	146,28	1235,13	1186,68	1187,80	1186,16	1142,55	1147,02	69,59	71,04	69,52	594,37	575,25	575,64	577,79	560,70	562,33
28	133,85	139,32	136,20	1368,98	1326,00	1324,00	1313,11	1275,11	1277,15	65,42	67,59	65,52	659,79	642,84	641,16	641,10	626,29	626,10
<b>Ауыл жастары</b>																		
<b>Сельская молодежь</b>																		
15	1,24	1,16	1,21	1,24	1,16	1,21	1,20	1,13	1,18	0,52	0,55	0,52	0,52	0,55	0,52	0,51	0,54	0,51
16	5,05	4,67	4,90	6,29	5,83	6,11	6,10	5,67	5,96	2,41	2,19	2,47	2,93	2,74	2,99	2,87	2,68	2,93
17	18,83	16,68	17,40	25,12	22,51	23,51	24,35	21,85	22,89	9,29	8,44	8,67	12,22	11,18	11,66	11,94	10,93	11,42
18	49,21	45,63	45,00	74,33	68,14	68,51	71,96	66,05	66,62	24,35	21,64	22,04	36,57	32,82	33,70	35,70	32,07	32,99
19	92,40	92,63	93,61	166,73	160,77	162,12	161,19	155,63	157,45	44,78	44,69	45,44	81,35	77,51	79,14	79,36	75,70	77,44
20	134,98	139,38	143,68	301,71	300,15	305,80	291,29	290,18	296,63	64,71	67,66	69,50	146,06	145,17	148,64	142,40	141,70	145,37
21	168,96	173,70	183,68	470,67	473,85	489,48	453,81	457,56	474,25	82,58	85,52	86,92	228,64	230,69	235,56	222,76	225,05	230,25
22	190,74	198,08	204,00	661,41	671,93	693,48	636,90	648,07	671,17	91,73	96,34	98,74	320,37	327,03	334,30	311,93	318,86	326,59
23	196,27	200,03	209,35	857,68	871,96	902,83	824,88	840,06	872,87	94,08	97,61	102,31	414,45	424,64	436,61	403,28	413,83	426,33
24	194,26	198,59	201,43	1051,94	1070,55	1104,26	1010,51	1030,26	1066,55	93,76	96,51	97,07	508,21	521,15	533,68	494,22	507,65	520,87
25	187,89	189,58	186,37	1239,83	1260,13	1290,63	1189,61	1211,40	1245,36	91,24	91,49	91,09	599,45	612,64	624,77	582,62	596,51	609,51
26	173,02	179,29	176,44	1412,85	1439,42	1467,07	1354,11	1382,29	1414,26	85,59	87,57	84,40	685,04	700,21	709,17	665,46	681,49	691,55
27	168,17	170,17	169,08	1581,02	1609,59	1636,15	1513,55	1544,06	1575,71	82,91	80,96	82,61	767,95	781,17	791,78	745,62	759,97	771,77
28	152,69	166,28	156,62	1733,71	1775,87	1792,77	1657,89	1701,68	1724,86	74,30	80,06	74,34	842,25	861,23	866,12	817,37	837,49	843,88

**Ақмола облысы**  
**Ақмолинская область**

1000 әйелге

на 1000 женщин

	Жасына қарай туу коэффициенттері Возрастные коэффициенты рождаемости			Туудың кумулятивтік брутто-коэффициенттері Кумлятивные брутто- коэффициенты рождаемости			Туудың кумулятивтік нетто-коэффициенттері Кумлятивные нетто- коэффициенты рождаемости			Ұдайы өсіп-өнудің жасына қарай коэффициенттері Возрастные коэффициенты воспроизводства			Ұдайы өсіп-өнудің кумулятивтік брутто - коэффициенттері Кумлятивные брутто- коэффициенты воспроизводства			Ұдайы өсіп-өнудің кумулятивтік нетто - коэффициенттері Кумлятивные нетто- коэффициенты воспроизводства		
	2009	2010	2011	2009	2010	2011	2009	2010	2011	2009	2010	2011	2009	2010	2011	2009	2010	2011
<b>Барлық жастар</b>																		
<b>Вся молодежь</b>																		
15	2,65	2,26	2,24	2,65	2,26	2,24	2,57	2,20	2,18	0,99	1,39	1,50	0,99	1,39	1,50	0,97	1,36	1,47
16	8,93	7,54	5,47	11,58	9,80	7,71	11,23	9,54	7,51	5,19	3,69	2,12	6,18	5,08	3,62	6,04	4,98	3,55
17	27,33	20,87	19,87	38,91	30,67	27,58	37,68	29,84	26,84	15,24	10,52	10,19	21,42	15,60	13,81	20,92	15,29	13,54
18	54,78	50,12	43,01	93,69	80,79	70,59	90,57	78,50	68,62	27,31	23,37	21,00	48,73	38,97	34,81	47,56	38,18	34,11
19	88,19	82,00	77,06	181,88	162,79	147,65	175,51	157,95	143,35	40,50	38,53	37,61	89,23	77,50	72,42	87,02	75,89	70,94
20	115,49	105,30	109,00	297,37	268,09	256,65	286,45	259,76	248,84	55,31	49,17	51,16	144,54	126,67	123,58	140,84	123,96	121,00
21	143,77	132,76	125,35	441,14	400,85	382,00	424,16	387,81	369,89	70,18	65,15	58,13	214,72	191,82	181,71	209,04	187,60	177,84
22	155,12	144,07	153,38	596,26	544,92	535,38	572,29	526,38	517,64	75,91	70,51	70,71	290,63	262,33	252,42	282,70	256,42	246,91
23	163,16	152,10	160,36	759,42	697,02	695,74	727,61	672,20	671,69	77,19	70,53	78,53	367,82	332,86	330,95	357,50	325,19	323,54
24	150,97	146,70	161,97	910,39	843,72	857,71	870,84	812,34	826,81	74,64	68,85	82,90	442,46	401,71	413,85	429,74	392,25	404,34
25	146,32	140,69	142,25	1056,71	984,41	999,96	1009,17	946,20	962,59	72,90	66,91	69,24	515,36	468,62	483,09	500,21	457,34	471,74
26	145,07	133,59	138,18	1201,78	1118,00	1138,14	1145,80	1072,75	1094,02	68,13	62,22	65,44	583,49	530,84	548,53	565,99	517,78	535,35
27	136,00	130,86	128,78	1337,78	1248,86	1266,92	1273,36	1196,15	1216,05	68,74	63,78	65,19	652,23	594,62	613,72	632,28	579,65	598,62
28	119,23	111,91	118,80	1457,01	1360,77	1385,72	1384,71	1301,18	1328,19	59,80	53,42	57,08	712,03	648,04	670,80	689,86	631,39	653,93
<b>Қала жастары</b>																		
<b>Городская молодежь</b>																		
15	3,21	0,00	0,89	3,21	0,00	0,89	3,12	0,00	0,87	1,20	0,00	0,45	1,20	0,00	0,45	1,17	0,00	0,44
16	8,33	6,91	4,69	11,54	6,91	5,58	11,20	6,73	5,44	4,71	2,84	2,13	5,91	2,84	2,58	5,77	2,79	2,53
17	27,91	15,85	17,34	39,45	22,76	22,92	38,22	22,13	22,30	15,76	8,11	7,84	21,67	10,95	10,42	21,14	10,74	10,22
18	48,26	43,54	41,67	87,71	66,30	64,59	84,85	64,37	62,76	24,77	19,57	20,64	46,44	30,52	31,06	45,28	29,90	30,46
19	81,33	75,79	68,92	169,04	142,09	133,51	163,27	137,74	129,57	39,57	36,26	33,42	86,01	66,78	64,48	83,81	65,35	63,21

	Жасына қарай туу коэффициенттері Возрастные коэффициенты рождаемости			Туудың кумулятивтік брутто-коэффициенттері Кумлятивные брутто- коэффициенты рождаемости			Туудың кумулятивтік нетто-коэффициенттері Кумлятивные нетто- коэффициенты рождаемости			Ұдайы өсіп-өнудің жасына қарай коэффициенттері Возрастные коэффициенты воспроизводства			Ұдайы өсіп-өнудің кумулятивтік брутто - коэффициенттері Кумлятивные брутто- коэффициенты воспроизводства			Ұдайы өсіп-өнудің кумулятивтік нетто - коэффициенттері Кумлятивные нетто- коэффициенты воспроизводства		
	2009	2010	2011	2009	2010	2011	2009	2010	2011	2009	2010	2011	2009	2010	2011	2009	2010	2011
<b>Қала жастары</b>																		
<b>Городская молодежь</b>																		
20	119,80	98,13	109,34	288,84	240,22	242,85	278,52	232,51	235,38	59,59	48,25	49,95	145,60	115,03	114,43	141,77	112,47	112,13
21	148,80	137,50	119,62	437,64	377,72	362,47	421,32	364,96	350,92	74,55	63,48	57,53	220,15	178,51	171,96	214,21	174,39	168,44
22	172,58	151,68	152,09	610,22	529,40	514,56	586,51	510,64	497,51	81,72	74,02	69,42	301,87	252,53	241,38	293,53	246,52	236,34
23	184,42	162,84	164,64	794,64	692,24	679,20	762,53	666,52	655,80	85,82	71,72	79,71	387,69	324,25	321,09	376,75	316,32	314,25
24	165,57	165,49	170,67	960,21	857,73	849,87	920,06	824,38	819,42	81,60	84,79	84,85	469,29	409,04	405,94	455,81	398,72	397,12
25	160,77	161,28	153,25	1120,98	1019,01	1003,12	1072,50	977,62	965,86	77,28	76,40	70,63	546,57	485,44	476,57	530,61	472,84	466,04
26	161,45	147,01	155,34	1282,43	1166,02	1158,46	1225,01	1116,70	1113,76	74,79	68,76	74,40	621,36	554,20	550,97	602,93	539,43	538,56
27	144,32	151,12	137,24	1426,75	1317,14	1295,70	1360,78	1259,01	1243,91	69,96	74,09	68,09	691,32	628,29	619,06	670,50	611,07	604,84
28	142,78	127,43	123,00	1569,53	1444,57	1418,70	1494,50	1378,41	1360,06	71,01	64,44	57,62	762,33	692,73	676,68	738,98	673,28	660,83
<b>Ауыл жастары</b>																		
<b>Сельская молодежь</b>																		
15	2,26	3,85	3,22	2,26	3,85	3,22	2,19	3,76	3,14	0,85	2,37	2,25	0,85	2,37	2,25	0,83	2,33	2,21
16	9,41	7,99	6,03	11,67	11,84	9,25	11,31	11,55	9,02	5,58	4,28	2,11	6,43	6,65	4,36	6,29	6,53	4,28
17	26,81	24,92	21,63	38,48	36,76	30,88	37,24	35,80	30,09	14,76	12,46	11,82	21,19	19,11	16,18	20,72	18,74	15,87
18	61,22	56,13	44,09	99,70	92,89	74,97	96,30	90,32	72,96	29,82	26,83	21,28	51,01	45,94	37,46	49,83	45,02	36,71
19	95,25	88,31	84,64	194,95	181,20	159,61	187,92	175,94	155,10	41,47	40,84	41,51	92,48	86,78	78,97	90,25	85,00	77,34
20	110,99	112,89	108,64	305,94	294,09	268,25	294,35	285,17	260,31	50,82	50,14	52,41	143,30	136,92	131,38	139,70	134,05	128,59
21	138,38	127,49	131,67	444,32	421,58	399,92	426,62	408,26	387,51	65,51	67,01	58,80	208,81	203,93	190,18	203,34	199,56	186,04
22	137,87	135,47	154,85	582,19	557,05	554,77	557,96	538,71	536,69	70,17	66,54	72,19	278,98	270,47	262,37	271,39	264,56	256,49
23	142,65	141,28	155,43	724,84	698,33	710,20	693,39	674,33	685,97	68,88	69,34	77,18	347,86	339,81	339,55	338,08	332,24	331,71
24	136,53	128,20	153,02	861,37	826,53	863,22	822,55	796,95	832,46	67,75	53,16	80,89	415,61	392,97	420,44	403,58	384,09	410,42
25	131,85	119,47	131,20	993,22	946,00	994,42	946,83	910,75	957,65	68,51	57,12	67,84	484,12	450,09	488,28	469,71	439,74	476,32
26	128,71	120,11	120,65	1121,93	1066,11	1115,07	1067,69	1024,66	1072,38	61,47	55,65	56,28	545,59	505,74	544,56	528,97	493,90	530,89
27	127,54	110,44	120,28	1249,47	1176,55	1235,35	1186,97	1128,93	1186,36	67,49	53,38	62,29	613,08	559,12	606,85	593,94	545,79	591,19
28	95,65	96,02	114,54	1345,12	1272,57	1349,89	1276,06	1219,17	1294,51	48,57	42,13	56,52	661,65	601,25	663,37	640,63	586,68	645,83

**Ақтөбе облысы**  
**Актюбинская область**

1000 әйелге

на 1000 женщин

	Жасына қарай туу коэффициенттері Возрастные коэффициенты рождаемости			Туудың кумулятивтік брутто-коэффициенттері Кумлятивные брутто-коэффициенты рождаемости			Туудың кумулятивтік нетто-коэффициенттері Кумлятивные нетто-коэффициенты рождаемости			Ұдайы өсіп-өнудің жасына қарай коэффициенттері Возрастные коэффициенты воспроизводства			Ұдайы өсіп-өнудің кумулятивтік брутто - коэффициенттері Кумлятивные брутто-коэффициенты воспроизводства			Ұдайы өсіп-өнудің кумулятивтік нетто - коэффициенттері Кумлятивные нетто-коэффициенты воспроизводства		
	2009	2010	2011	2009	2010	2011	2009	2010	2011	2009	2010	2011	2009	2010	2011	2009	2010	2011
<b>Барлық жастар</b>																		
<b>Вся молодежь</b>																		
15	1,60	1,71	0,84	1,60	1,71	0,84	1,55	1,67	0,82	1,02	0,78	0,00	1,02	0,78	0,00	1,00	0,76	0,00
16	5,17	3,33	3,88	6,77	5,04	4,72	6,57	4,91	4,62	2,65	1,88	1,86	3,67	2,66	1,86	3,59	2,60	1,83
17	11,24	12,34	13,56	18,01	17,38	18,28	17,46	16,90	17,89	5,62	5,22	5,81	9,29	7,88	7,67	9,08	7,71	7,55
18	30,54	24,81	29,74	48,55	42,19	48,02	47,02	40,99	46,95	14,84	13,15	15,42	24,13	21,03	23,09	23,57	20,58	22,73
19	53,45	53,85	55,99	102,00	96,04	104,01	98,67	93,22	101,58	26,62	24,67	25,83	50,75	45,70	48,92	49,53	44,71	48,14
20	87,10	78,87	79,33	189,10	174,91	183,34	182,71	169,61	178,86	42,45	36,84	41,89	93,20	82,54	90,81	90,90	80,72	89,33
21	118,74	114,25	104,95	307,84	289,16	288,29	297,07	280,10	280,94	52,30	54,38	51,02	145,50	136,92	141,83	141,83	133,85	139,48
22	148,48	142,50	129,61	456,32	431,66	417,90	439,79	417,69	406,81	73,41	70,44	64,08	218,91	207,36	205,91	213,27	202,63	202,43
23	160,75	153,79	164,74	617,07	585,45	582,64	593,99	565,93	566,56	77,29	76,18	84,01	296,20	283,54	289,92	288,43	276,97	284,90
24	168,07	171,31	172,66	785,14	756,76	755,30	754,86	730,76	733,74	79,94	87,91	84,46	376,14	371,45	374,38	366,10	362,70	367,75
25	160,02	165,98	162,62	945,16	922,74	917,92	907,67	890,15	890,94	77,49	81,19	80,23	453,63	452,64	454,61	441,31	441,83	446,39
26	146,49	153,86	168,52	1091,65	1076,60	1086,44	1047,20	1037,57	1053,55	69,34	74,89	83,04	522,97	527,53	537,65	508,53	514,77	527,73
27	148,17	151,55	154,84	1239,82	1228,15	1241,28	1187,94	1182,41	1202,66	71,38	72,67	74,50	594,35	600,20	612,15	577,64	585,50	600,65
28	144,41	142,99	145,43	1384,23	1371,14	1386,71	1324,69	1318,70	1342,38	70,16	68,85	69,28	664,51	669,05	681,43	645,48	652,46	668,41
<b>Қала жастары</b>																		
<b>Городская молодежь</b>																		
15	1,89	2,36	0,94	1,89	2,36	0,94	1,84	2,30	0,92	1,35	1,18	0,00	1,35	1,18	0,00	1,32	1,16	0,00
16	5,51	3,47	4,37	7,40	5,83	5,31	7,19	5,68	5,21	2,76	2,67	2,04	4,11	3,85	2,04	4,02	3,78	2,01
17	11,47	12,99	12,93	18,87	18,82	18,24	18,33	18,31	17,88	6,50	5,75	5,12	10,61	9,60	7,16	10,38	9,41	7,05
18	26,52	21,71	28,57	45,39	40,53	46,81	44,05	39,41	45,85	13,66	10,86	15,63	24,27	20,46	22,79	23,74	20,04	22,44
19	42,17	44,22	46,06	87,56	84,75	92,87	84,90	82,34	90,90	20,47	20,45	20,40	44,74	40,91	43,19	43,75	40,05	42,52

	Жасына қарай туу коэффициенттері Возрастные коэффициенты рождаемости			Туудың кумулятивтік брутто-коэффициенттері Кумлятивные брутто-коэффициенты рождаемости			Туудың кумулятивтік нетто-коэффициенттері Кумлятивные нетто-коэффициенты рождаемости			Ұдайы өсіп-өнудің жасына қарай коэффициенттері Возрастные коэффициенты воспроизводства			Ұдайы өсіп-өнудің кумулятивтік брутто - коэффициенттері Кумлятивные брутто-коэффициенты воспроизводства			Ұдайы өсіп-өнудің кумулятивтік нетто - коэффициенттері Кумлятивные нетто-коэффициенты воспроизводства		
	2009	2010	2011	2009	2010	2011	2009	2010	2011	2009	2010	2011	2009	2010	2011	2009	2010	2011
<b>Қала жастары</b>																		
<b>Городская молодежь</b>																		
20	78,48	66,31	69,38	166,04	151,06	162,25	160,82	146,65	158,67	39,16	30,58	38,20	83,90	71,49	81,39	82,01	69,96	80,10
21	115,13	97,01	89,63	281,17	248,07	251,88	272,02	240,61	246,12	50,67	46,51	42,41	134,57	118,00	123,80	131,48	115,43	121,80
22	136,54	131,84	116,61	417,71	379,91	368,49	403,67	368,13	359,76	68,09	63,52	59,49	202,66	181,52	183,29	197,92	177,49	180,26
23	157,15	142,77	155,29	574,86	522,68	523,78	554,92	506,02	510,90	76,07	69,44	76,78	278,73	250,96	260,07	272,10	245,30	255,68
24	160,69	162,96	168,30	735,55	685,64	692,08	709,26	663,16	674,49	74,35	81,40	82,36	353,08	332,36	342,43	344,55	324,73	336,54
25	154,04	157,98	163,61	889,59	843,62	855,69	856,87	815,22	833,29	75,63	80,42	81,04	428,71	412,78	423,47	418,19	403,16	416,05
26	142,07	148,77	161,22	1031,66	992,39	1016,91	992,65	958,11	989,51	67,96	71,06	77,67	496,67	483,84	501,14	484,30	472,42	492,20
27	142,87	151,39	156,99	1174,53	1143,78	1173,90	1128,81	1103,16	1141,33	70,13	74,57	73,10	566,80	558,41	574,24	552,45	545,06	563,82
28	135,29	140,23	147,32	1309,82	1284,01	1321,22	1257,35	1237,16	1283,48	63,72	67,98	69,75	630,52	626,39	643,99	614,29	611,23	632,10
<b>Ауыл жастары</b>																		
<b>Сельская молодежь</b>																		
15	1,26	0,99	0,71	1,26	0,99	0,71	1,22	0,96	0,69	0,63	0,33	0,00	0,63	0,33	0,00	0,61	0,32	0,00
16	4,69	3,16	3,31	5,95	4,15	4,02	5,76	4,03	3,92	2,50	0,95	1,66	3,13	1,28	1,66	3,05	1,25	1,63
17	10,86	11,39	14,39	16,81	15,54	18,41	16,25	15,09	17,95	4,15	4,43	6,72	7,28	5,71	8,38	7,09	5,58	8,24
18	38,86	30,65	31,73	55,67	46,19	50,14	53,72	44,81	48,83	17,27	17,47	15,05	24,55	23,18	23,43	23,89	22,65	23,03
19	78,42	75,61	76,50	134,09	121,80	126,64	129,19	118,01	123,12	40,22	34,21	37,06	64,77	57,39	60,49	62,96	56,06	59,44
20	105,14	108,57	103,31	239,23	230,37	229,95	230,16	222,93	223,22	49,34	51,66	50,78	114,11	109,05	111,27	110,82	106,48	109,29
21	125,97	152,17	143,22	365,20	382,54	373,17	350,86	369,70	361,67	55,57	71,68	72,52	169,68	180,73	183,79	164,65	176,39	180,43
22	171,88	164,55	159,33	537,08	547,09	532,50	515,16	528,08	515,36	83,84	84,76	74,57	253,52	265,49	258,36	245,77	259,00	253,51
23	167,82	176,07	184,95	704,90	723,16	717,45	675,18	697,19	693,41	79,71	89,83	99,45	333,23	355,32	357,81	322,80	346,49	350,88
24	182,49	187,93	181,68	887,39	911,09	899,13	848,78	877,31	867,98	90,86	100,86	88,81	424,09	456,18	446,62	410,48	444,65	437,74
25	171,32	181,81	160,63	1058,71	1092,90	1059,76	1011,37	1051,18	1022,03	81,00	82,70	78,60	505,09	538,88	525,22	488,53	525,08	514,53
26	154,55	163,58	183,18	1213,26	1256,48	1242,94	1157,69	1207,24	1197,35	71,87	82,19	93,83	576,96	621,07	619,05	557,68	604,95	606,10
27	158,02	151,83	150,67	1371,28	1408,31	1393,61	1306,90	1351,72	1341,25	73,71	69,15	77,21	650,67	690,22	696,26	628,50	672,10	681,37
28	162,12	148,17	141,91	1533,40	1556,48	1535,52	1459,54	1492,31	1476,46	82,68	70,48	68,39	733,35	760,70	764,65	707,85	740,48	747,97

**Алматы облысы**  
**Алматинская область**

1000 әйелге

на 1000 женщин

	Жасына қарай туу коэффициенттері Возрастные коэффициенты рождаемости			Туудың кумулятивтік брутто-коэффициенттері Кумлятивные брутто-коэффициенты рождаемости			Туудың кумулятивтік нетто-коэффициенттері Кумлятивные нетто-коэффициенты рождаемости			Ұдайы өсіп-өнудің жасына қарай коэффициенттері Возрастные коэффициенты воспроизводства			Ұдайы өсіп-өнудің кумулятивтік брутто - коэффициенттері Кумлятивные брутто-коэффициенты воспроизводства			Ұдайы өсіп-өнудің кумулятивтік нетто - коэффициенттері Кумлятивные нетто-коэффициенты воспроизводства		
	2009	2010	2011	2009	2010	2011	2009	2010	2011	2009	2010	2011	2009	2010	2011	2009	2010	2011
<b>Барлық жастар</b>																		
<b>Вся молодежь</b>																		
15	2,01	1,13	1,34	2,01	1,13	1,34	1,96	1,10	1,31	0,75	0,53	0,71	0,75	0,53	0,71	0,74	0,52	0,70
16	5,96	5,48	6,12	7,97	6,61	7,46	7,77	6,45	7,30	2,71	2,52	2,79	3,46	3,05	3,50	3,40	2,99	3,44
17	19,89	17,45	19,16	27,86	24,06	26,62	27,15	23,46	26,02	9,23	9,00	9,17	12,69	12,05	12,67	12,45	11,82	12,45
18	46,95	44,76	44,02	74,81	68,82	70,64	72,82	67,03	68,97	23,77	21,52	22,01	36,46	33,57	34,68	35,74	32,91	34,07
19	85,90	81,04	90,77	160,71	149,86	161,41	156,25	145,80	157,41	42,92	39,50	42,55	79,38	73,07	77,23	77,76	71,59	75,84
20	127,43	122,37	126,12	288,14	272,23	287,53	279,80	264,56	280,11	60,42	58,92	61,70	139,80	131,99	138,93	136,87	129,24	136,36
21	157,68	141,96	154,58	445,82	414,19	442,11	432,40	402,10	430,28	76,77	70,59	73,68	216,57	202,58	212,61	211,91	198,25	208,58
22	168,60	172,51	176,40	614,42	586,70	618,51	595,25	568,93	601,38	81,16	83,11	88,20	297,73	285,69	300,81	291,16	279,44	294,97
23	177,44	182,76	184,12	791,86	769,46	802,63	766,29	745,34	779,68	84,70	90,40	91,62	382,43	376,09	392,43	373,78	367,68	384,65
24	175,82	178,90	185,25	967,68	948,36	987,88	935,39	917,67	958,76	86,17	86,78	92,01	468,60	462,87	484,44	457,74	452,32	474,64
25	175,59	175,43	177,21	1143,27	1123,79	1165,09	1103,86	1086,28	1129,75	85,77	84,95	86,09	554,37	547,82	570,53	541,22	535,10	558,77
26	167,10	173,85	163,20	1310,37	1297,64	1328,29	1263,76	1252,96	1286,89	84,42	82,56	76,21	638,79	630,38	646,74	623,29	615,46	633,18
27	162,78	166,59	165,60	1473,15	1464,23	1493,89	1419,08	1412,25	1445,97	78,65	78,65	79,74	717,44	709,03	726,48	699,66	691,92	710,96
28	143,93	157,49	150,37	1617,08	1621,72	1644,26	1556,00	1562,39	1590,03	70,12	76,01	71,59	787,56	785,04	798,07	767,66	765,72	780,72
<b>Қала жастары</b>																		
<b>Городская молодежь</b>																		
15	2,00	0,89	0,32	2,00	0,89	0,32	1,95	0,87	0,31	0,29	0,30	0,00	0,29	0,30	0,00	0,28	0,29	0,00
16	5,73	4,27	5,62	7,73	5,16	5,94	7,52	5,02	5,80	2,87	2,28	2,07	3,16	2,58	2,07	3,08	2,52	2,03
17	23,21	18,23	25,07	30,94	23,39	31,01	30,04	22,72	30,27	11,61	8,72	11,66	14,77	11,30	13,73	14,41	11,04	13,47
18	47,95	45,97	47,50	78,89	69,36	78,51	76,49	67,28	76,57	24,72	26,45	25,02	39,49	37,75	38,75	38,52	36,85	38,00
19	88,60	84,81	92,40	167,49	154,17	170,91	162,17	149,36	166,50	43,59	41,65	40,72	83,08	79,40	79,47	80,99	77,45	77,89

Жалғасы

Продолжение

	Жасына қарай туу коэффициенттері Возрастные коэффициенты рождаемости			Туудың кумулятивтік брутто-коэффициенттері Кумлятивные брутто- коэффициенты рождаемости			Туудың кумулятивтік нетто-коэффициенттері Кумлятивные нетто- коэффициенты рождаемости			Ұдайы өсіп-өнудің жасына қарай коэффициенттері Возрастные коэффициенты воспроизводства			Ұдайы өсіп-өнудің кумулятивтік брутто - коэффициенттері Кумулятивные брутто- коэффициенты воспроизводства			Ұдайы өсіп-өнудің кумулятивтік нетто - коэффициенттері Кумулятивные нетто- коэффициенты воспроизводства		
	2009	2010	2011	2009	2010	2011	2009	2010	2011	2009	2010	2011	2009	2010	2011	2009	2010	2011
<b>Қала жастары</b>																		
<b>Городская молодежь</b>																		
20	131,71	122,12	135,24	299,20	276,29	306,15	289,28	267,34	297,89	62,01	62,39	68,01	145,09	141,79	147,48	141,35	138,19	144,46
21	164,01	147,63	161,14	463,21	423,92	467,29	447,21	409,69	454,15	74,48	72,97	77,06	219,57	214,76	224,54	213,78	209,13	219,82
22	173,18	189,00	191,64	636,39	612,92	658,93	613,59	591,55	639,63	84,50	91,41	97,15	304,07	306,17	321,69	295,89	297,89	314,74
23	180,23	206,29	193,83	816,62	819,21	852,76	786,32	789,58	826,87	88,25	102,20	102,19	392,32	408,37	423,88	381,57	397,01	414,49
24	181,26	196,01	197,08	997,88	1015,22	1049,84	959,59	977,24	1016,86	87,38	98,58	96,27	479,70	506,95	520,15	466,32	492,51	508,38
25	190,26	195,07	201,22	1188,14	1210,29	1251,06	1140,99	1163,45	1210,40	96,99	91,25	96,98	576,69	598,20	617,13	560,30	580,81	602,87
26	175,87	199,76	184,94	1364,01	1410,05	1436,00	1308,20	1353,52	1387,84	86,62	89,76	82,94	663,31	687,96	700,07	644,14	667,56	683,61
27	187,27	197,51	175,71	1551,28	1607,56	1611,71	1485,70	1540,78	1555,94	87,71	95,40	81,03	751,02	783,36	781,10	728,94	759,62	762,42
28	154,06	166,43	171,46	1705,34	1773,99	1783,17	1631,24	1697,97	1719,44	74,15	84,86	81,35	825,17	868,22	862,45	800,55	841,37	841,46
<b>Ауыл жастары</b>																		
<b>Сельская молодежь</b>																		
15	2,02	1,20	1,64	2,02	1,20	1,64	1,97	1,17	1,61	0,89	0,60	0,91	0,89	0,60	0,91	0,87	0,59	0,90
16	6,03	5,82	6,26	8,05	7,02	7,90	7,86	6,86	7,73	2,66	2,59	3,00	3,55	3,19	3,91	3,48	3,13	3,85
17	18,84	17,22	17,51	26,89	24,24	25,41	26,23	23,67	24,84	8,48	9,08	8,47	12,03	12,27	12,38	11,81	12,04	12,18
18	46,63	44,39	43,00	73,52	68,63	68,41	71,65	66,94	66,81	23,47	19,98	21,13	35,50	32,25	33,51	34,84	31,64	32,95
19	85,05	79,85	90,26	158,57	148,48	158,67	154,37	144,66	154,79	42,71	38,81	43,11	78,21	71,06	76,62	76,72	69,69	75,30
20	126,14	122,45	123,24	284,71	270,93	281,91	276,85	263,67	274,75	59,95	57,84	59,70	138,16	128,90	136,32	135,45	126,36	133,90
21	155,82	140,26	152,53	440,53	411,19	434,44	427,88	399,77	423,01	77,45	69,87	72,63	215,61	198,77	208,95	211,26	194,77	205,15
22	167,25	167,72	171,87	607,78	578,91	606,31	589,69	562,23	589,82	80,18	80,69	85,55	295,79	279,46	294,50	289,66	273,73	289,01
23	176,60	175,84	181,31	784,38	754,75	787,62	760,21	732,25	765,53	83,64	86,93	88,55	379,43	366,39	383,05	371,36	358,74	375,75
24	174,23	173,84	181,79	958,61	928,59	969,41	928,08	900,02	941,42	85,81	83,29	90,76	465,24	449,68	473,81	455,08	440,14	464,59
25	171,27	169,74	170,24	1129,88	1098,33	1139,65	1092,71	1063,50	1105,84	82,46	83,12	82,94	547,70	532,80	556,75	535,45	521,30	545,71
26	164,45	166,29	156,98	1294,33	1264,62	1296,63	1250,38	1223,31	1257,15	83,75	80,46	74,29	631,45	613,26	631,04	616,98	599,78	618,31
27	155,23	157,27	162,67	1449,56	1421,89	1459,30	1398,79	1374,08	1413,60	75,86	73,60	79,36	707,31	686,86	710,40	690,74	671,49	695,79
28	140,75	154,73	144,04	1590,31	1576,62	1603,34	1532,97	1522,02	1551,80	68,85	73,28	68,66	776,16	760,14	779,06	757,59	742,80	762,76

## Атырау облысы Атырауская область

1000 әйелге

на 1000 женщин

	Жасына қарай туу коэффициенттері Возрастные коэффициенты рождаемости			Туудың кумулятивтік брутто-коэффициенттері Кумлятивные брутто-коэффициенты рождаемости			Туудың кумулятивтік нетто-коэффициенттері Кумлятивные нетто-коэффициенты рождаемости			Ұдайы өсіп-өнудің жасына қарай коэффициенттері Возрастные коэффициенты воспроизводства			Ұдайы өсіп-өнудің кумулятивтік брутто - коэффициенттері Кумлятивные брутто-коэффициенты воспроизводства			Ұдайы өсіп-өнудің кумулятивтік нетто - коэффициенттері Кумлятивные нетто-коэффициенты воспроизводства		
	2009	2010	2011	2009	2010	2011	2009	2010	2011	2009	2010	2011	2009	2010	2011	2009	2010	2011
<b>Барлық жастар</b>																		
<b>Вся молодежь</b>																		
15	3,19	0,64	2,33	3,19	0,64	2,33	3,10	0,62	2,27	1,79	0,21	1,40	1,79	0,21	1,40	1,74	0,20	1,37
16	5,65	4,98	9,05	8,84	5,62	11,38	8,58	5,45	11,09	2,73	1,99	3,88	4,52	2,20	5,28	4,40	2,14	5,17
17	26,00	27,57	29,52	34,84	33,19	40,90	33,77	32,16	39,81	11,36	16,02	13,61	15,88	18,22	18,89	15,45	17,76	18,49
18	61,51	64,29	66,46	96,35	97,48	107,36	93,28	94,36	104,38	29,43	29,94	36,01	45,31	48,16	54,90	44,06	46,93	53,71
19	108,15	107,29	124,44	204,50	204,77	231,80	197,75	197,99	225,10	47,21	51,12	62,73	92,52	99,28	117,63	89,92	96,72	115,02
20	145,19	154,43	162,57	349,69	359,20	394,37	337,78	346,89	382,56	70,58	79,49	81,97	163,10	178,77	199,60	158,42	174,09	195,08
21	174,33	182,90	199,52	524,02	542,10	593,89	505,63	522,92	575,49	85,62	91,00	93,77	248,72	269,77	293,37	241,42	262,59	286,59
22	206,19	200,37	194,84	730,21	742,47	788,73	703,80	715,39	763,58	96,98	95,68	99,86	345,70	365,45	393,23	335,34	355,57	383,95
23	215,87	198,23	205,80	946,08	940,70	994,53	910,85	905,42	961,92	106,11	95,63	97,43	451,81	461,08	490,66	438,01	448,42	478,86
24	192,21	215,25	208,20	1138,29	1155,95	1202,73	1094,78	1111,35	1162,22	93,33	100,44	98,32	545,14	561,52	588,98	528,24	545,83	574,56
25	193,30	203,04	202,72	1331,59	1358,99	1405,45	1279,30	1305,18	1356,88	91,22	94,36	96,01	636,36	655,88	684,99	616,36	637,25	667,94
26	184,28	181,68	195,69	1515,87	1540,67	1601,14	1454,75	1478,25	1544,42	82,92	86,18	90,30	719,28	742,06	775,29	696,39	720,66	755,70
27	177,05	166,57	171,51	1692,92	1707,24	1772,65	1622,88	1636,57	1708,43	81,49	84,07	80,67	800,77	826,13	855,96	774,96	801,94	834,05
28	168,60	177,29	171,67	1861,52	1884,53	1944,32	1782,57	1804,68	1872,21	81,45	91,53	85,94	882,22	917,66	941,90	853,39	890,35	917,45
<b>Қала жастары</b>																		
<b>Городская молодежь</b>																		
15	5,66	1,49	3,19	5,66	1,49	3,19	5,51	1,45	3,12	4,25	0,50	2,13	4,25	0,50	2,13	4,14	0,49	2,09
16	6,79	6,11	12,91	12,45	7,60	16,10	12,12	7,39	15,73	3,17	1,88	5,96	7,42	2,38	8,09	7,23	2,33	7,94
17	36,51	35,26	37,08	48,96	42,86	53,18	47,60	41,63	51,91	16,75	20,22	16,81	24,17	22,60	24,90	23,55	22,07	24,44
18	72,75	74,10	71,95	121,71	116,96	125,13	118,18	113,48	122,02	34,11	33,48	40,68	58,28	56,08	65,58	56,76	54,73	64,35
19	119,80	116,41	134,78	241,51	233,37	259,91	234,21	226,16	253,16	52,54	54,06	63,50	110,82	110,14	129,08	107,88	107,43	126,58

	Жасына қарай туу коэффициенттері Возрастные коэффициенты рождаемости			Туудың кумулятивтік брутто-коэффициенттері Кумлятивные брутто-коэффициенты рождаемости			Туудың кумулятивтік нетто-коэффициенттері Кумлятивные нетто-коэффициенты рождаемости			Ұдайы өсіп-өнудің жасына қарай коэффициенттері Возрастные коэффициенты воспроизводства			Ұдайы өсіп-өнудің кумулятивтік брутто-коэффициенттері Кумлятивные брутто-коэффициенты воспроизводства			Ұдайы өсіп-өнудің кумулятивтік нетто-коэффициенттері Кумлятивные нетто-коэффициенты воспроизводства		
	2009	2010	2011	2009	2010	2011	2009	2010	2011	2009	2010	2011	2009	2010	2011	2009	2010	2011
<b>Қала жастары</b>																		
<b>Городская молодежь</b>																		
20	156,88	158,49	149,38	398,39	391,86	409,29	385,92	379,31	398,28	75,79	82,22	81,81	186,61	192,36	210,89	181,55	187,53	206,67
21	180,87	197,06	192,38	579,26	588,92	601,67	560,54	569,39	584,88	87,47	98,17	95,79	274,08	290,53	306,68	266,49	283,08	300,34
22	221,05	210,63	187,02	800,31	799,55	788,69	773,59	772,16	766,01	102,26	100,62	99,34	376,34	391,15	406,02	365,70	380,92	397,38
23	230,63	217,72	200,98	1030,94	1017,27	989,67	995,47	981,33	960,36	111,22	104,29	93,96	487,56	495,44	499,98	473,51	482,21	489,09
24	200,65	227,09	214,35	1231,59	1244,36	1204,02	1188,12	1199,04	1167,31	98,91	101,92	106,44	586,47	597,36	606,42	569,32	581,07	592,91
25	202,52	208,38	213,42	1434,11	1452,74	1417,44	1382,13	1398,38	1373,01	96,71	97,87	98,63	683,18	695,23	705,05	662,92	675,87	689,05
26	194,47	194,84	188,59	1628,58	1647,58	1606,03	1567,98	1584,37	1554,44	84,84	91,92	87,61	768,02	787,15	792,66	744,97	764,78	774,39
27	180,35	170,95	178,46	1808,93	1818,53	1784,49	1739,88	1747,19	1725,76	84,58	86,77	84,78	852,60	873,92	877,44	826,69	848,60	856,91
28	184,50	187,51	167,40	1993,43	2006,04	1951,89	1915,25	1925,37	1886,07	86,72	97,31	81,99	939,32	971,23	959,43	910,39	942,49	936,63
<b>Ауыл жастары</b>																		
<b>Сельская молодежь</b>																		
15	1,38	0,00	1,65	1,38	0,00	1,65	1,34	0,00	1,61	0,00	0,00	0,83	0,00	0,00	0,83	0,00	0,00	0,81
16	4,80	4,15	6,09	6,18	4,15	7,74	5,98	4,02	7,53	2,40	2,08	2,28	2,40	2,08	3,11	2,33	2,03	3,03
17	17,45	21,74	23,97	23,63	25,89	31,71	22,83	25,03	30,79	6,98	12,83	11,26	9,38	14,91	14,37	9,11	14,52	14,01
18	51,87	56,27	62,28	75,50	82,16	93,99	72,86	79,34	91,15	25,41	27,04	32,46	34,79	41,95	46,83	33,77	40,83	45,65
19	97,71	99,27	115,81	173,21	181,43	209,80	166,97	174,99	203,23	42,44	48,54	62,10	77,23	90,49	108,93	74,93	88,03	106,14
20	134,19	150,67	174,35	307,40	332,10	384,15	296,02	319,92	371,69	65,68	76,98	82,11	142,91	167,47	191,04	138,56	162,84	186,07
21	167,96	169,05	206,36	475,36	501,15	590,51	457,28	482,23	570,75	83,81	83,98	91,84	226,72	251,45	282,88	219,66	244,39	275,40
22	191,72	190,17	202,56	667,08	691,32	793,07	641,00	664,47	765,80	91,85	90,76	100,38	318,57	342,21	383,26	308,43	332,44	372,96
23	201,44	178,67	210,80	868,52	869,99	1003,87	833,61	835,35	968,42	101,12	86,94	101,02	419,69	429,15	484,28	406,05	416,70	471,06
24	183,48	203,31	201,86	1052,00	1073,30	1205,73	1008,61	1029,40	1162,08	87,57	98,96	89,96	507,26	528,11	574,24	490,49	512,49	558,35
25	183,49	197,33	191,64	1235,49	1270,63	1397,37	1183,15	1217,35	1345,58	85,38	90,62	93,29	592,64	618,73	667,53	572,73	600,10	648,79
26	173,62	167,44	203,35	1409,11	1438,07	1600,72	1347,86	1376,50	1539,91	80,92	79,96	93,20	673,56	698,69	760,73	650,57	677,31	739,06
27	173,52	161,89	163,85	1582,63	1599,96	1764,57	1512,06	1530,03	1696,16	78,19	81,17	76,14	751,75	779,86	836,87	725,69	755,60	812,74
28	151,72	166,23	176,29	1734,35	1766,19	1940,86	1655,30	1687,30	1863,89	75,87	85,27	90,22	827,62	865,13	927,09	798,48	837,74	899,96

**Батыс Қазақстан облысы**  
**Западно-Казakhstanская область**

1 000 әйелге

на 1 000 женщин

	Жасына қарай туу коэффициенттері Возрастные коэффициенты рождаемости			Туудың кумулятивтік брутто-коэффициенттері Кумлятивные брутто-коэффициенты рождаемости			Туудың кумулятивтік нетто-коэффициенттері Кумлятивные нетто-коэффициенты рождаемости			Ұдайы өсіп-өнудің жасына қарай коэффициенттері Возрастные коэффициенты воспроизводства			Ұдайы өсіп-өнудің кумулятивтік брутто - коэффициенттері Кумлятивные брутто-коэффициенты воспроизводства			Ұдайы өсіп-өнудің кумулятивтік нетто - коэффициенттері Кумлятивные нетто-коэффициенты воспроизводства		
	2009	2010	2011	2009	2010	2011	2009	2010	2011	2009	2010	2011	2009	2010	2011	2009	2010	2011
<b>Барлық жастар</b>																		
<b>Вся молодежь</b>																		
15	1,13	1,02	1,14	1,13	1,02	1,14	1,10	0,99	1,11	0,76	0,00	0,23	0,76	0,00	0,23	0,74	0,00	0,23
16	5,41	3,59	5,34	6,54	4,61	6,48	6,36	4,48	6,32	3,61	1,89	3,28	4,37	1,89	3,51	4,27	1,85	3,45
17	16,77	18,07	16,37	23,31	22,68	22,85	22,63	22,04	22,28	9,58	9,67	7,62	13,95	11,56	11,13	13,64	11,30	10,92
18	38,81	39,83	35,79	62,12	62,51	58,64	60,23	60,70	57,12	19,15	19,47	18,74	33,10	31,03	29,87	32,36	30,32	29,28
19	76,56	61,55	68,58	138,68	124,06	127,22	134,28	120,36	123,76	36,58	30,86	33,38	69,68	61,89	63,25	68,09	60,45	61,95
20	105,80	95,88	102,04	244,48	219,94	229,26	236,42	213,15	222,71	49,14	46,38	51,98	118,82	108,27	115,23	116,04	105,69	112,78
21	132,26	121,85	131,45	376,74	341,79	360,71	363,84	330,87	349,89	62,61	63,79	62,85	181,43	172,06	178,08	177,06	167,86	174,19
22	148,99	148,14	142,30	525,73	489,93	503,01	507,07	473,71	487,23	67,71	69,02	67,39	249,14	241,08	245,47	242,96	235,07	239,98
23	156,78	162,25	155,55	682,51	652,18	658,56	657,42	629,82	636,98	72,56	76,98	73,84	321,70	318,06	319,31	313,49	309,97	311,99
24	172,06	167,01	161,48	854,57	819,19	820,04	821,98	790,14	792,04	81,65	83,58	74,45	403,35	401,64	393,76	392,77	391,21	384,51
25	159,11	162,08	149,01	1013,68	981,27	969,05	973,72	945,34	934,76	70,09	76,55	75,40	473,44	478,19	469,16	460,74	465,54	457,86
26	145,82	147,61	144,55	1159,50	1128,88	1113,60	1112,37	1086,31	1072,84	68,23	71,65	67,11	541,67	549,84	536,27	526,83	535,05	523,05
27	139,22	131,91	142,38	1298,72	1260,79	1255,98	1244,33	1211,93	1208,46	70,80	63,24	69,62	612,47	613,08	605,89	595,33	596,35	590,59
28	137,64	140,62	130,32	1436,36	1401,41	1386,30	1374,37	1345,45	1332,21	64,49	68,25	57,53	676,96	681,33	663,42	657,65	662,45	646,33
<b>Қала жастары</b>																		
<b>Городская молодежь</b>																		
15	2,45	1,07	0,60	2,45	1,07	0,60	2,39	1,04	0,59	1,47	0,00	0,60	1,47	0,00	0,60	1,44	0,00	0,59
16	6,25	4,88	6,43	8,70	5,95	7,03	8,48	5,80	6,89	4,02	2,44	3,21	5,49	2,44	3,81	5,39	2,38	3,75
17	15,67	20,05	19,17	24,37	26,00	26,20	23,73	25,34	25,65	9,40	10,02	7,95	14,89	12,46	11,76	14,62	12,13	11,56
18	37,79	44,45	35,66	62,16	70,45	61,86	60,45	68,60	60,49	18,90	24,65	21,71	33,79	37,11	33,47	33,17	36,10	32,88
19	81,91	60,71	64,15	144,07	131,16	126,01	139,94	127,61	123,06	38,01	30,35	30,51	71,80	67,46	63,98	70,45	65,59	62,81

	Жасына қарай туу коэффициенттері Возрастные коэффициенты рождаемости			Туудың кумулятивтік брутто-коэффициенттері Кумлятивные брутто-коэффициенты рождаемости			Туудың кумулятивтік нетто-коэффициенттері Кумлятивные нетто-коэффициенты рождаемости			Ұдайы өсіп-өнудің жасына қарай коэффициенттері Возрастные коэффициенты воспроизводства			Ұдайы өсіп-өнудің кумулятивтік брутто - коэффициенттері Кумлятивные брутто-коэффициенты воспроизводства			Ұдайы өсіп-өнудің кумулятивтік нетто - коэффициенттері Кумлятивные нетто-коэффициенты воспроизводства		
	2009	2010	2011	2009	2010	2011	2009	2010	2011	2009	2010	2011	2009	2010	2011	2009	2010	2011
<b>Қала жастары</b>																		
<b>Городская молодежь</b>																		
20	111,39	91,79	93,11	255,46	222,95	219,12	247,88	216,71	213,70	50,90	43,47	44,04	122,70	110,93	108,02	120,33	107,80	105,98
21	136,19	131,07	123,98	391,65	354,02	343,10	379,64	343,72	334,12	62,98	66,35	56,50	185,68	177,28	164,52	181,99	172,16	161,32
22	163,77	155,95	139,20	555,42	509,97	482,30	537,76	494,57	468,99	77,05	73,34	62,92	262,73	250,62	227,44	257,36	243,23	222,89
23	165,06	177,29	161,92	720,48	687,26	644,22	696,75	665,72	625,47	74,43	86,33	78,04	337,16	336,95	305,48	330,09	326,79	299,17
24	182,23	174,06	183,30	902,71	861,32	827,52	871,79	833,37	802,18	86,53	88,69	87,50	423,69	425,64	392,98	414,56	412,54	384,59
25	160,81	178,64	162,16	1063,52	1039,96	989,68	1025,78	1005,02	958,12	72,09	86,19	80,75	495,78	511,83	473,73	484,86	495,78	463,30
26	141,44	156,08	158,61	1204,96	1196,04	1148,29	1160,80	1154,60	1110,26	67,32	75,30	71,48	563,10	587,13	545,21	550,43	568,43	532,86
27	146,11	139,99	145,63	1351,07	1336,03	1293,92	1299,84	1288,37	1249,57	79,02	71,75	70,14	642,12	658,88	615,35	627,27	637,59	601,02
28	129,79	147,87	138,37	1480,86	1483,90	1432,29	1422,96	1429,24	1381,55	59,59	70,29	60,13	701,71	729,17	675,48	685,11	705,27	659,38
<b>Ауыл жастары</b>																		
<b>Сельская молодежь</b>																		
15	0,31	0,99	1,47	0,31	0,99	1,47	0,30	0,96	1,43	0,31	0,00	0,00	0,31	0,00	0,00	0,30	0,00	0,00
16	4,84	2,77	4,66	5,15	3,76	6,13	4,99	3,65	5,96	3,33	1,54	3,33	3,64	1,54	3,33	3,55	1,51	3,26
17	17,62	16,64	14,45	22,77	20,40	20,58	22,05	19,79	20,00	9,72	9,42	7,39	13,36	10,96	10,72	13,03	10,75	10,49
18	39,79	35,67	35,92	62,56	56,07	56,50	60,50	54,33	54,83	19,40	14,80	15,97	32,76	25,76	26,69	31,93	25,26	26,10
19	70,78	62,48	73,44	133,34	118,55	129,94	128,75	114,74	125,91	35,04	31,42	36,53	67,80	57,18	63,22	66,02	56,05	61,76
20	100,08	100,59	113,32	233,42	219,14	243,26	225,04	211,83	235,36	47,34	49,74	62,03	115,14	106,92	125,25	112,02	104,75	122,25
21	128,38	112,20	140,76	361,80	331,34	384,02	348,28	319,92	371,01	62,24	61,11	70,77	177,38	168,03	196,02	172,42	164,53	191,20
22	134,05	140,30	145,70	495,85	471,64	529,72	476,66	454,80	511,08	58,27	64,68	72,31	235,65	232,71	268,33	228,88	227,74	261,58
23	148,08	146,38	148,77	643,93	618,02	678,49	618,14	595,21	653,74	70,60	67,11	69,38	306,25	299,82	337,71	297,19	293,27	329,04
24	160,68	159,11	136,65	804,61	777,13	815,14	771,26	747,46	784,44	76,19	77,86	59,60	382,44	377,68	397,31	370,80	369,24	386,93
25	157,22	142,68	133,36	961,83	919,81	948,50	920,69	883,64	911,66	67,85	65,26	69,03	450,29	442,94	466,34	436,25	432,86	453,91
26	150,55	137,74	127,20	1112,38	1057,55	1075,70	1063,37	1014,75	1032,67	69,22	67,39	61,71	519,51	510,33	528,05	502,92	498,51	513,72
27	131,68	122,71	138,37	1244,06	1180,26	1214,07	1187,78	1131,23	1163,92	61,78	53,55	68,97	581,29	563,88	597,02	562,35	550,64	580,49
28	146,51	132,28	120,77	1390,57	1312,54	1334,84	1325,74	1256,44	1278,11	70,03	65,91	54,44	651,32	629,79	651,46	629,63	614,75	633,13

**Жамбыл облысы**  
**Жамбылская область**

1 000 әйелге

на 1 000 женщин

	Жасына қарай туу коэффициенттері Возрастные коэффициенты рождаемости			Туудың кумулятивтік брутто-коэффициенттері Кумлятивные брутто-коэффициенты рождаемости			Туудың кумулятивтік нетто-коэффициенттері Кумлятивные нетто-коэффициенты рождаемости			Ұдайы өсіп-өнудің жасына қарай коэффициенттері Возрастные коэффициенты воспроизводства			Ұдайы өсіп-өнудің кумулятивтік брутто - коэффициенттері Кумлятивные брутто-коэффициенты воспроизводства			Ұдайы өсіп-өнудің кумулятивтік нетто - коэффициенттері Кумлятивные нетто-коэффициенты воспроизводства		
	2009	2010	2011	2009	2010	2011	2009	2010	2011	2009	2010	2011	2009	2010	2011	2009	2010	2011
<b>Барлық жастар</b>																		
<b>Вся молодежь</b>																		
15	0,97	1,12	1,42	0,97	1,12	1,42	0,94	1,09	1,38	0,39	0,71	0,55	0,39	0,71	0,55	0,38	0,69	0,54
16	5,57	5,36	5,81	6,54	6,48	7,23	6,35	6,29	7,04	2,02	2,82	3,26	2,41	3,53	3,81	2,35	3,45	3,73
17	23,26	20,35	23,01	29,80	26,83	30,24	28,89	26,02	29,43	10,85	9,06	10,41	13,26	12,59	14,22	12,93	12,30	13,91
18	60,60	55,20	56,89	90,40	82,03	87,13	87,53	79,46	84,72	30,64	26,25	25,99	43,90	38,84	40,21	42,79	37,94	39,31
19	102,89	104,37	106,22	193,29	186,40	193,35	186,92	180,36	187,83	48,99	51,12	52,64	92,89	89,96	92,85	90,49	87,83	90,72
20	152,46	143,05	154,03	345,75	329,45	347,38	333,93	318,43	337,14	75,83	69,73	77,02	168,72	159,69	169,87	164,25	155,84	165,88
21	189,68	185,32	191,75	535,43	514,77	539,13	516,48	496,97	522,73	91,09	90,29	90,34	259,81	249,98	260,21	252,76	243,82	253,98
22	224,61	224,09	219,80	760,04	738,86	758,93	732,21	712,45	735,14	110,15	106,88	106,23	369,96	356,86	366,44	359,68	347,87	357,50
23	226,06	227,93	234,90	986,10	966,79	993,83	948,85	931,20	961,76	113,63	108,15	114,25	483,59	465,01	480,69	469,87	453,04	468,75
24	223,13	222,70	234,37	1209,23	1189,49	1228,20	1162,18	1144,51	1187,47	102,41	110,67	109,37	586,00	575,68	590,06	569,08	560,54	575,17
25	213,69	216,76	213,70	1422,92	1406,25	1441,90	1365,97	1351,71	1392,88	103,89	100,62	101,19	689,89	676,30	691,25	669,62	658,16	673,56
26	202,44	203,56	210,66	1625,36	1609,81	1652,56	1558,53	1545,88	1594,92	97,29	100,84	101,69	787,18	777,14	792,94	763,67	755,89	772,35
27	189,05	186,38	194,88	1814,41	1796,19	1847,44	1737,87	1723,23	1781,37	91,40	93,13	92,32	878,58	870,27	885,26	851,92	846,04	861,95
28	175,26	185,46	176,67	1989,67	1981,65	2024,11	1903,66	1899,24	1949,93	82,90	86,42	86,29	961,48	956,69	971,55	931,87	929,61	945,60
<b>Қала жастары</b>																		
<b>Городская молодежь</b>																		
15	1,02	1,10	1,78	1,02	1,10	1,78	0,99	1,07	1,73	0,51	1,10	0,30	0,51	1,10	0,30	0,50	1,07	0,29
16	6,66	5,39	5,81	7,68	6,49	7,59	7,46	6,30	7,38	2,96	3,33	3,32	3,47	4,43	3,62	3,39	4,31	3,53
17	19,52	15,74	17,57	27,20	22,23	25,16	26,39	21,54	24,45	10,36	6,75	5,77	13,83	11,18	9,39	13,50	10,88	9,16
18	44,95	33,77	38,20	72,15	56,00	63,36	69,92	54,20	61,53	24,02	14,54	16,49	37,85	25,72	25,88	36,92	25,02	25,25
19	80,31	80,43	77,80	152,46	136,43	141,16	147,56	131,89	136,95	35,58	36,47	38,14	73,43	62,19	64,02	71,59	60,48	62,45

	Жасына қарай туу коэффициенттері Возрастные коэффициенты рождаемости			Туудың кумулятивтік брутто-коэффициенттері Кумлятивные брутто-коэффициенты рождаемости			Туудың кумулятивтік нетто-коэффициенттері Кумлятивные нетто-коэффициенты рождаемости			Ұдайы өсіп-өнудің жасына қарай коэффициенттері Возрастные коэффициенты воспроизводства			Ұдайы өсіп-өнудің кумулятивтік брутто - коэффициенттері Кумлятивные брутто-коэффициенты воспроизводства			Ұдайы өсіп-өнудің кумулятивтік нетто - коэффициенттері Кумлятивные нетто-коэффициенты воспроизводства		
	2009	2010	2011	2009	2010	2011	2009	2010	2011	2009	2010	2011	2009	2010	2011	2009	2010	2011
<b>Қала жастары</b>																		
<b>Городская молодежь</b>																		
20	122,38	114,20	122,45	274,84	250,63	263,61	265,66	242,02	255,48	62,15	52,20	64,41	135,58	114,39	128,43	132,10	111,20	125,22
21	157,97	149,25	164,79	432,81	399,88	428,40	417,80	385,70	414,72	77,15	73,53	74,48	212,73	187,92	202,91	207,16	182,60	197,74
22	201,09	190,44	196,07	633,90	590,32	624,47	611,05	568,68	603,84	96,49	89,09	94,05	309,22	277,01	296,96	300,94	269,04	289,23
23	212,41	206,63	215,84	846,31	796,95	840,31	814,72	766,83	811,64	105,41	99,43	106,76	414,63	376,44	403,72	403,29	365,41	392,99
24	214,57	206,80	243,07	1060,88	1003,75	1083,38	1019,96	964,73	1045,19	99,09	100,86	113,73	513,72	477,30	517,45	499,41	463,06	503,42
25	212,13	207,22	213,56	1273,01	1210,97	1296,94	1222,36	1162,59	1249,95	101,81	93,86	99,21	615,53	571,16	616,66	598,06	553,82	599,66
26	207,00	200,18	213,59	1480,01	1411,15	1510,53	1419,36	1353,24	1454,26	96,47	99,35	100,79	712,00	670,51	717,45	691,42	649,77	697,34
27	177,74	169,76	198,97	1657,75	1580,91	1709,50	1588,08	1514,45	1644,09	78,71	89,53	89,81	790,71	760,04	807,26	767,49	736,13	784,29
28	163,11	175,77	174,80	1820,86	1756,68	1884,30	1742,49	1680,83	1810,37	79,52	79,07	91,22	870,23	839,11	898,48	844,23	812,31	872,50
<b>Ауыл жастары</b>																		
<b>Сельская молодежь</b>																		
15	0,94	1,13	1,21	0,94	1,13	1,21	0,91	1,10	1,18	0,31	0,48	0,69	0,31	0,48	0,69	0,30	0,47	0,68
16	4,88	5,34	5,81	5,82	6,47	7,02	5,64	6,29	6,84	1,42	2,51	3,23	1,73	2,99	3,92	1,69	2,93	3,84
17	25,77	23,29	26,31	31,59	29,76	33,33	30,60	28,88	32,46	11,18	10,53	13,23	12,91	13,52	17,15	12,59	13,24	16,78
18	71,80	69,89	68,89	103,39	99,65	102,22	100,04	96,58	99,47	35,38	34,27	32,09	48,29	47,79	49,24	47,05	46,78	48,16
19	119,03	121,84	125,60	222,42	221,49	227,82	214,97	214,42	221,48	58,57	61,80	62,53	106,86	109,59	111,77	104,04	107,22	109,26
20	173,14	163,82	176,70	395,56	385,31	404,52	381,85	372,59	392,90	85,23	82,35	86,07	192,09	191,94	197,84	186,88	187,70	193,31
21	211,13	210,66	210,98	606,69	595,97	615,50	584,97	575,62	597,30	100,52	102,07	101,65	292,61	294,01	299,49	284,47	287,35	292,52
22	239,90	247,03	236,02	846,59	843,00	851,52	815,31	813,25	825,63	119,03	119,00	114,56	411,64	413,01	414,05	399,91	403,40	404,25
23	234,84	241,81	247,61	1081,43	1084,81	1099,13	1040,31	1045,41	1064,81	118,93	113,83	119,25	530,57	526,84	533,30	515,14	514,27	520,49
24	228,72	232,95	228,83	1310,15	1317,76	1327,96	1258,93	1268,64	1285,48	104,58	116,99	106,60	635,15	643,83	639,90	616,36	628,09	624,33
25	214,71	222,99	213,79	1524,86	1540,75	1541,75	1463,65	1481,93	1491,27	105,24	105,03	102,42	740,39	748,86	742,32	718,12	730,16	724,04
26	199,46	205,75	208,80	1724,32	1746,50	1750,55	1653,33	1678,35	1691,84	97,83	101,81	102,25	838,22	850,67	844,57	812,63	829,00	823,51
27	196,58	197,27	192,30	1920,90	1943,77	1942,85	1839,75	1866,29	1876,13	99,83	95,49	93,90	938,05	946,16	938,47	908,97	921,61	914,77
28	183,49	191,94	177,88	2104,39	2135,71	2120,73	2013,25	2048,73	2046,15	85,18	91,34	83,10	1023,23	1037,50	1021,57	991,08	1010,11	995,44

**Қарағанды облысы**  
**Қарагандинская область**

1 000 әйелге

на 1 000 женщин

	Жасына қарай туу коэффициенттері Возрастные коэффициенты рождаемости			Туудың кумулятивтік брутто-коэффициенттері Кумлятивные брутто-коэффициенты рождаемости			Туудың кумулятивтік нетто-коэффициенттері Кумлятивные нетто-коэффициенты рождаемости			Ұдайы өсіп-өнудің жасына қарай коэффициенттері Возрастные коэффициенты воспроизводства			Ұдайы өсіп-өнудің кумулятивтік брутто - коэффициенттері Кумлятивные брутто-коэффициенты воспроизводства			Ұдайы өсіп-өнудің кумулятивтік нетто - коэффициенттері Кумлятивные нетто-коэффициенты воспроизводства		
	2009	2010	2011	2009	2010	2011	2009	2010	2011	2009	2010	2011	2009	2010	2011	2009	2010	2011
<b>Барлық жастар</b>																		
<b>Вся молодежь</b>																		
15	2,16	1,41	1,30	2,16	1,41	1,30	2,10	1,38	1,27	1,18	0,30	0,43	1,18	0,30	0,43	1,16	0,29	0,42
16	6,18	5,81	6,46	8,34	7,22	7,76	8,10	7,04	7,59	3,52	3,15	3,84	4,70	3,45	4,27	4,61	3,38	4,20
17	22,75	20,34	17,85	31,09	27,56	25,61	30,16	26,83	25,04	9,95	11,07	8,88	14,65	14,52	13,15	14,34	14,24	12,95
18	41,16	40,90	39,42	72,25	68,46	65,03	70,01	66,55	63,52	21,62	18,87	19,80	36,27	33,39	32,95	35,48	32,74	32,44
19	70,39	67,52	72,64	142,64	135,98	137,67	138,03	131,98	134,29	33,68	34,31	34,88	69,95	67,70	67,83	68,39	66,34	66,75
20	97,36	89,71	91,47	240,00	225,69	229,14	231,92	218,73	223,23	46,07	42,59	45,27	116,02	110,29	113,10	113,37	108,00	111,25
21	116,81	110,10	110,50	356,81	335,79	339,64	344,31	324,95	330,44	57,67	52,92	55,25	173,69	163,21	168,35	169,62	159,70	165,52
22	136,93	129,08	124,32	493,74	464,87	463,96	475,71	449,17	450,78	66,31	65,37	59,80	240,00	228,58	228,15	234,24	223,49	224,21
23	141,94	136,70	144,33	635,68	601,57	608,29	611,53	580,36	590,13	67,76	62,77	72,86	307,76	291,35	301,01	300,19	284,68	295,66
24	145,52	135,93	149,13	781,20	737,50	757,42	750,34	710,41	733,71	71,33	66,76	69,39	379,09	358,11	370,40	369,53	349,68	363,64
25	140,28	137,39	146,57	921,48	874,89	903,99	883,71	841,41	874,39	68,70	68,51	72,79	447,79	426,62	443,19	436,21	416,31	434,87
26	131,11	128,47	135,14	1052,59	1003,36	1039,13	1007,92	963,45	1003,65	64,46	63,08	66,09	512,25	489,70	509,28	498,68	477,58	499,47
27	119,78	126,36	128,72	1172,37	1129,72	1167,85	1120,95	1083,00	1126,31	56,59	60,34	61,31	568,84	550,04	570,59	553,44	536,10	559,31
28	110,72	117,45	118,71	1283,09	1247,17	1286,56	1224,99	1193,64	1238,97	55,86	58,37	60,13	624,70	608,41	630,72	607,40	592,62	617,92
<b>Қала жастары</b>																		
<b>Городская молодежь</b>																		
15	2,34	1,25	1,65	2,34	1,25	1,65	2,28	1,22	1,62	1,10	0,28	0,45	1,10	0,28	0,45	1,08	0,28	0,44
16	6,66	6,73	7,10	9,00	7,98	8,75	8,76	7,79	8,58	4,05	3,98	4,31	5,15	4,26	4,76	5,05	4,19	4,69
17	23,58	20,51	19,11	32,58	28,49	27,86	31,67	27,77	27,30	10,20	11,23	9,69	15,35	15,49	14,45	15,04	15,22	14,25
18	39,87	41,40	37,64	72,45	69,89	65,50	70,34	68,04	64,11	20,94	18,71	19,01	36,29	34,20	33,46	35,54	33,59	32,99
19	65,57	64,61	71,66	138,02	134,50	137,16	133,82	130,78	134,06	31,98	33,31	34,71	68,27	67,51	68,17	66,83	66,26	67,19

	Жасына қарай туу коэффициенттері Возрастные коэффициенты рождаемости			Туудың кумулятивтік брутто-коэффициенттері Кумлятивные брутто- коэффициенты рождаемости			Туудың кумулятивтік нетто-коэффициенттері Кумлятивные нетто- коэффициенты рождаемости			Ұдайы өсіп-өнудің жасына қарай коэффициенттері Возрастные коэффициенты воспроизводства			Ұдайы өсіп-өнудің кумулятивтік брутто - коэффициенттері Кумулятивные брутто- коэффициенты воспроизводства			Ұдайы өсіп-өнудің кумулятивтік нетто - коэффициенттері Кумулятивные нетто- коэффициенты воспроизводства		
	2009	2010	2011	2009	2010	2011	2009	2010	2011	2009	2010	2011	2009	2010	2011	2009	2010	2011
<b>Қала жастары</b>																		
<b>Городская молодежь</b>																		
20	91,02	81,93	85,89	229,04	216,43	223,05	221,76	210,18	217,73	41,34	39,60	42,06	109,61	107,11	110,23	107,25	105,06	108,61
21	112,32	108,13	101,00	341,36	324,56	324,05	330,02	314,75	315,90	55,23	51,72	51,13	164,84	158,83	161,36	161,21	155,69	158,93
22	135,48	124,72	117,31	476,84	449,28	441,36	460,26	435,07	429,66	64,99	63,82	56,22	229,83	222,65	217,58	224,64	218,09	214,21
23	136,16	132,56	140,79	613,00	581,84	582,15	590,76	562,60	565,85	63,16	61,37	70,96	292,99	284,02	288,54	286,22	278,03	283,93
24	143,34	134,12	145,66	756,34	715,96	727,81	727,71	691,23	706,37	69,57	66,48	66,41	362,56	350,50	354,95	353,96	342,88	349,11
25	137,22	132,84	142,28	893,56	848,80	870,09	858,37	818,19	843,22	65,97	66,81	69,62	428,53	417,31	424,57	418,10	407,47	417,37
26	130,75	125,13	135,25	1024,31	973,93	1005,34	982,41	937,32	972,88	63,74	60,08	66,69	492,27	477,39	491,26	479,98	466,43	482,67
27	117,74	124,02	125,45	1142,05	1097,95	1130,79	1093,67	1054,90	1092,71	56,17	59,36	58,22	548,44	536,75	549,48	534,42	524,11	539,60
28	107,53	113,00	120,50	1249,58	1210,95	1251,29	1194,83	1161,56	1207,34	54,54	55,61	61,30	602,98	592,36	610,78	587,20	578,06	599,46
<b>Ауыл жастары</b>																		
<b>Сельская молодежь</b>																		
15	1,72	1,82	0,39	1,72	1,82	0,39	1,66	1,77	0,38	1,37	0,36	0,39	1,37	0,36	0,39	1,34	0,35	0,38
16	4,88	3,48	4,78	6,60	5,30	5,17	6,37	5,15	5,03	2,09	1,04	2,57	3,46	1,40	2,96	3,38	1,37	2,90
17	20,15	19,88	14,54	26,75	25,18	19,71	25,80	24,41	19,16	9,16	10,65	6,74	12,62	12,05	9,70	12,30	11,77	9,51
18	45,85	39,23	44,70	72,60	64,41	64,41	69,94	62,30	62,51	24,10	19,42	22,16	36,72	31,47	31,86	35,76	30,72	31,21
19	89,58	79,03	76,14	162,18	143,44	140,55	156,02	138,39	136,21	40,44	38,28	35,48	77,16	69,75	67,34	75,09	68,01	65,92
20	121,95	123,28	115,01	284,13	266,72	255,56	272,97	256,72	247,31	64,39	55,50	58,81	141,55	125,25	126,15	137,64	121,97	123,38
21	134,08	118,46	154,82	418,21	385,18	410,38	401,28	370,10	396,57	67,05	58,01	74,46	208,60	183,26	200,61	202,70	178,27	196,02
22	142,66	147,50	156,44	560,87	532,68	566,82	537,47	510,87	547,06	71,54	71,93	76,25	280,14	255,19	276,86	272,03	247,98	270,29
23	164,27	154,35	160,38	725,14	687,03	727,20	693,89	657,76	700,94	85,50	68,74	81,48	365,64	323,93	358,34	354,77	314,52	349,54
24	154,16	143,36	164,85	879,30	830,39	892,05	840,27	793,80	858,60	78,34	67,93	82,86	443,98	391,86	441,20	430,46	380,22	430,04
25	153,32	156,85	165,20	1032,62	987,24	1057,25	985,43	942,20	1016,01	80,30	75,76	86,56	524,28	467,62	527,76	507,92	453,43	514,05
26	132,66	143,37	134,68	1165,28	1130,61	1191,93	1110,63	1077,42	1143,80	67,53	76,43	63,43	591,81	544,05	591,19	572,94	527,21	575,54
27	128,64	136,76	143,87	1293,92	1267,37	1335,80	1231,63	1205,96	1279,74	58,39	64,68	75,62	650,20	608,73	666,81	629,06	589,57	648,75
28	124,71	137,47	110,58	1418,63	1404,84	1446,38	1348,52	1334,67	1383,79	61,62	70,79	54,78	711,82	679,52	721,59	688,16	657,71	701,70

**Қостанай облысы**  
**Костанайская область**

1000 әйелге

на 1000 женщин

	Жасына қарай туу коэффициенттері Возрастные коэффициенты рождаемости			Туудың кумулятивтік брутто-коэффициенттері Кумлятивные брутто-коэффициенты рождаемости			Туудың кумулятивтік нетто-коэффициенттері Кумлятивные нетто-коэффициенты рождаемости			Ұдайы өсіп-өнудің қарай коэффициенттері Возрастные коэффициенты воспроизводства			Ұдайы өсіп-өнудің кумулятивтік брутто - коэффициенттері Кумлятивные брутто-коэффициенты воспроизводства			Ұдайы өсіп-өнудің кумулятивтік нетто - коэффициенттері Кумлятивные нетто-коэффициенты воспроизводства		
	2009	2010	2011	2009	2010	2011	2009	2010	2011	2009	2010	2011	2009	2010	2011	2009	2010	2011
<b>Барлық жастар</b>																		
<b>Вся молодежь</b>																		
15	2,35	2,33	1,62	2,35	2,33	1,62	2,29	2,28	1,58	1,41	1,33	0,36	1,41	1,33	0,36	1,38	1,31	0,35
16	5,89	8,98	8,37	8,24	11,31	9,99	8,02	11,06	9,75	3,74	4,25	4,52	5,15	5,58	4,88	5,04	5,50	4,79
17	23,07	17,76	20,16	31,31	29,07	30,15	30,43	28,40	29,41	12,71	9,96	9,84	17,86	15,54	14,72	17,48	15,30	14,46
18	35,67	36,22	37,34	66,98	65,29	67,49	65,03	63,71	65,76	17,95	17,12	17,71	35,81	32,66	32,43	35,03	32,14	31,84
19	61,64	51,29	61,72	128,62	116,58	129,21	124,73	113,64	125,73	27,99	22,81	30,19	63,80	55,47	62,62	62,39	54,56	61,45
20	74,82	67,45	75,63	203,44	184,03	204,84	197,04	179,20	199,07	36,36	32,60	36,14	100,16	88,07	98,76	97,90	86,59	96,86
21	100,57	91,81	83,19	304,01	275,84	288,03	294,02	268,27	279,56	50,46	44,28	38,17	150,62	132,35	136,93	147,15	130,06	134,22
22	109,49	105,29	90,52	413,50	381,13	378,55	399,33	370,21	366,94	54,24	51,47	45,43	204,86	183,82	182,36	200,04	180,55	178,64
23	114,82	112,56	117,33	528,32	493,69	495,88	509,46	478,92	479,91	55,69	53,79	56,46	260,55	237,61	238,82	254,30	233,28	233,79
24	118,32	114,52	111,56	646,64	608,21	607,44	622,60	589,21	587,04	56,20	54,30	52,84	316,75	291,91	291,66	309,01	286,46	285,35
25	111,35	116,61	114,65	757,99	724,82	722,09	728,72	701,16	696,81	51,87	54,60	57,02	368,62	346,51	348,68	359,44	339,89	340,92
26	104,00	105,12	107,88	861,99	829,94	829,97	827,48	801,73	799,77	48,40	48,70	51,03	417,02	395,21	399,71	406,43	387,50	390,60
27	100,40	109,70	96,74	962,39	939,64	926,71	922,47	906,29	891,77	48,09	51,34	48,37	465,11	446,55	448,08	453,05	437,63	437,63
28	94,11	93,85	107,30	1056,50	1033,49	1034,01	1011,15	995,38	993,41	46,99	43,72	48,22	512,10	490,27	496,30	498,52	480,26	484,45
<b>Қала жастары</b>																		
<b>Городская молодежь</b>																		
15	1,82	1,95	1,68	1,82	1,95	1,68	1,78	1,91	1,65	1,45	1,17	0,00	1,45	1,17	0,00	1,42	1,15	0,00
16	4,09	7,61	7,38	5,91	9,56	9,06	5,77	9,37	8,88	2,83	2,90	3,88	4,28	4,07	3,88	4,20	4,00	3,82
17	18,05	14,41	17,74	23,96	23,97	26,80	23,38	23,48	26,23	11,25	7,83	8,69	15,53	11,90	12,57	15,24	11,70	12,38
18	21,56	27,81	31,39	45,52	51,78	58,19	44,39	50,68	56,88	10,13	12,85	14,59	25,66	24,75	27,16	25,17	24,34	26,74
19	48,48	37,61	55,42	94,00	89,39	113,61	91,56	87,41	110,90	23,65	18,37	28,37	49,31	43,12	55,53	48,35	42,40	54,65

Жалғасы

Продолжение

	Жасына қарай туу коэффициенттері Возрастные коэффициенты рождаемости			Туудың кумулятивтік брутто-коэффициенттері Кумлятивные брутто- коэффициенты рождаемости			Туудың кумулятивтік нетто-коэффициенттері Кумлятивные нетто- коэффициенты рождаемости			Ұдайы өсіп-өнудің жасына қарай коэффициенттері Возрастные коэффициенты воспроизводства			Ұдайы өсіп-өнудің кумулятивтік брутто - коэффициенттері Кумулятивные брутто- коэффициенты воспроизводства			Ұдайы өсіп-өнудің кумулятивтік нетто - коэффициенттері Кумулятивные нетто- коэффициенты воспроизводства		
	2009	2010	2011	2009	2010	2011	2009	2010	2011	2009	2010	2011	2009	2010	2011	2009	2010	2011
<b>Қала жастары</b>																		
<b>Городская молодежь</b>																		
20	63,58	53,15	65,28	157,58	142,54	178,89	153,31	139,24	174,40	32,60	24,79	29,52	81,91	67,91	85,05	80,28	66,75	83,68
21	93,24	76,26	68,43	250,82	218,80	247,32	243,68	213,49	240,83	47,44	35,94	33,13	129,35	103,85	118,18	126,72	102,03	116,23
22	103,45	97,70	74,77	354,27	316,50	322,09	343,70	308,43	313,25	48,17	45,54	36,31	177,52	149,39	154,49	173,84	146,69	151,87
23	116,55	111,98	113,56	470,82	428,48	435,65	456,07	416,99	422,97	58,29	53,30	51,71	235,81	202,69	206,20	230,82	198,92	202,58
24	122,48	119,48	111,28	593,30	547,96	546,93	573,78	532,50	530,21	54,29	56,67	53,28	290,10	259,36	259,48	283,84	254,40	254,77
25	114,18	119,83	126,56	707,48	667,79	673,49	683,13	647,99	651,82	53,43	58,14	61,35	343,53	317,50	320,83	335,96	311,27	314,81
26	107,64	109,58	111,95	815,12	777,37	785,44	785,84	753,24	759,04	48,76	48,50	51,40	392,29	366,00	372,23	383,44	358,66	365,07
27	107,33	111,76	100,28	922,45	889,13	885,72	887,87	860,19	854,73	50,96	53,09	52,26	443,25	419,09	424,49	432,98	410,47	416,12
28	99,08	96,69	110,64	1021,53	985,82	996,36	981,68	952,36	959,86	50,62	43,63	47,95	493,87	462,72	472,44	482,09	452,99	462,91
<b>Ауыл жастары</b>																		
<b>Сельская молодежь</b>																		
15	2,76	2,62	1,57	2,76	2,62	1,57	2,68	2,56	1,53	1,38	1,46	0,63	1,38	1,46	0,63	1,35	1,44	0,62
16	7,40	10,04	9,12	10,16	12,66	10,69	9,85	12,35	10,42	4,49	5,30	5,00	5,87	6,76	5,63	5,73	6,66	5,53
17	28,00	20,62	22,04	38,16	33,28	32,73	36,95	32,42	31,86	14,13	11,78	10,74	20,00	18,54	16,37	19,52	18,26	16,06
18	52,27	44,71	42,52	90,43	77,99	75,25	87,45	75,88	73,14	27,15	21,43	20,43	47,15	39,97	36,80	45,99	39,34	36,06
19	78,31	67,78	68,30	168,74	145,77	143,55	162,95	141,65	139,31	33,49	28,15	32,09	80,64	68,12	68,89	78,63	67,02	67,43
20	88,78	86,17	88,56	257,52	231,94	232,11	248,35	225,12	224,93	41,04	42,82	44,41	121,68	110,94	113,30	118,59	109,09	110,80
21	109,33	112,09	103,39	366,85	344,03	335,50	353,26	333,49	324,66	54,07	55,14	45,08	175,75	166,08	158,38	171,20	163,23	154,77
22	116,24	114,80	112,29	483,09	458,83	447,79	464,50	444,24	432,72	61,03	58,91	58,04	236,78	224,99	216,42	230,52	221,04	211,33
23	112,92	113,24	122,33	596,01	572,07	570,12	572,26	553,21	550,13	52,84	54,37	62,75	289,62	279,36	279,17	281,83	274,36	272,42
24	113,74	108,90	111,91	709,75	680,97	682,03	680,48	657,70	657,24	58,31	51,61	52,31	347,93	330,97	331,48	338,40	324,94	323,28
25	108,29	112,97	100,68	818,04	793,94	782,71	783,19	765,74	753,31	50,18	50,60	51,94	398,11	381,57	383,42	387,03	374,48	373,72
26	100,06	100,11	103,12	918,10	894,05	885,83	877,77	861,15	851,40	48,02	48,93	50,60	446,13	430,50	434,02	433,51	422,34	422,78
27	92,85	107,39	92,62	1010,95	1001,44	978,45	965,21	963,11	939,20	44,95	49,38	43,84	491,08	479,88	477,86	476,96	470,59	465,22
28	88,64	90,68	103,44	1099,59	1092,12	1081,89	1048,34	1048,84	1036,90	43,01	43,83	48,54	534,09	523,71	526,40	518,48	513,36	512,15

## Қызылорда облысы Қызылординская область

1000 әйелге

на 1000 женщин

	Жасына қарай туу коэффициенттері Возрастные коэффициенты рождаемости			Туудың кумулятивтік брутто-коэффициенттері Кумлятивные брутто-коэффициенты рождаемости			Туудың кумулятивтік нетто-коэффициенттері Кумлятивные нетто-коэффициенты рождаемости			Ұдайы өсіп-өнудің жасына қарай коэффициенттері Возрастные коэффициенты воспроизводства			Ұдайы өсіп-өнудің кумулятивтік брутто - коэффициенттері Кумлятивные брутто-коэффициенты воспроизводства			Ұдайы өсіп-өнудің кумулятивтік нетто - коэффициенттері Кумлятивные нетто-коэффициенты воспроизводства		
	2009	2010	2011	2009	2010	2011	2009	2010	2011	2009	2010	2011	2009	2010	2011	2009	2010	2011
<b>Барлық жастар Вся молодежь</b>																		
15	0,53	0,56	1,37	0,53	0,56	1,37	0,51	0,54	1,33	0,26	0,28	0,46	0,26	0,28	0,46	0,25	0,27	0,45
16	2,35	3,06	3,68	2,88	3,62	5,05	2,77	3,49	4,89	1,05	1,20	1,70	1,31	1,48	2,16	1,26	1,43	2,11
17	13,60	12,25	10,95	16,48	15,87	16,00	15,82	15,29	15,48	6,73	6,67	5,96	8,04	8,15	8,12	7,76	7,89	7,93
18	39,72	32,72	37,65	56,20	48,59	53,65	53,89	46,76	51,86	17,56	16,87	18,97	25,60	25,02	27,09	24,70	24,23	26,43
19	70,40	74,19	75,76	126,60	122,78	129,41	121,26	118,01	124,96	34,81	35,55	37,10	60,41	60,57	64,19	58,26	58,63	62,59
20	128,81	122,90	131,51	255,41	245,68	260,92	244,33	235,88	251,67	63,93	58,89	65,50	124,34	119,46	129,69	119,86	115,57	126,38
21	171,53	183,92	175,32	426,94	429,60	436,24	407,90	412,02	420,35	79,66	84,40	81,58	204,00	203,86	211,27	196,56	197,10	205,77
22	209,93	215,29	221,69	636,87	644,89	657,93	607,69	617,91	633,33	102,53	101,66	109,37	306,53	305,52	320,64	295,21	295,22	312,12
23	235,25	223,56	237,41	872,12	868,45	895,34	831,10	831,36	861,07	114,02	103,67	111,92	420,55	409,19	432,56	404,82	395,19	420,85
24	226,25	237,41	241,65	1098,37	1105,86	1136,99	1045,48	1057,62	1092,53	104,39	116,06	118,80	524,94	525,25	551,36	505,08	507,01	536,16
25	230,49	232,76	232,02	1328,86	1338,62	1369,01	1263,36	1279,00	1314,40	115,43	108,94	111,91	640,37	634,19	663,27	615,84	611,89	644,68
26	213,32	221,70	218,29	1542,18	1560,32	1587,30	1464,51	1489,41	1522,79	107,12	105,14	100,86	747,49	739,33	764,13	718,53	713,02	742,40
27	203,94	213,67	207,22	1746,12	1773,99	1794,52	1656,29	1691,75	1720,25	97,91	107,76	101,35	845,40	847,09	865,48	812,29	816,57	840,51
28	194,02	215,47	190,57	1940,14	1989,46	1985,09	1838,20	1895,31	1901,50	92,68	104,70	93,42	938,08	951,79	958,90	900,95	917,08	930,87
<b>Қала жастары Городская молодежь</b>																		
15	1,34	0,73	1,20	1,34	0,73	1,20	1,29	0,71	1,17	0,67	0,73	0,00	0,67	0,73	0,00	0,65	0,71	0,00
16	1,89	4,04	5,53	3,23	4,77	6,73	3,11	4,61	6,53	0,95	1,68	2,95	1,62	2,41	2,95	1,57	2,34	2,88
17	20,71	13,98	14,51	23,94	18,75	21,24	23,07	18,09	20,59	10,04	7,48	7,43	11,66	9,89	10,38	11,29	9,60	10,13
18	49,77	40,60	45,84	73,71	59,35	67,08	70,99	57,18	64,97	21,42	22,93	21,85	33,08	32,82	32,23	32,01	31,85	31,45
19	77,70	86,70	83,82	151,41	146,05	150,90	145,70	140,55	146,02	39,20	40,81	41,90	72,28	73,63	74,13	69,91	71,43	72,30

	Жасына қарай туу коэффициенттері Возрастные коэффициенты рождаемости			Туудың кумулятивтік брутто- коэффициенттері Кумлятивные брутто- коэффициенты рождаемости			Туудың кумулятивтік нетто-коэффициенттері Кумлятивные нетто- коэффициенты рождаемости			Ұдайы өсіп-өндiң жасына қарай коэффициенттері Возрастные коэффициенты воспроизводства			Ұдайы өсіп-өндiң кумулятивтік брутто - коэффициенттері Кумлятивные брутто- коэффициенты воспроизводства			Ұдайы өсіп-өндiң кумулятивтік нетто - коэффициенттері Кумлятивные нетто- коэффициенты воспроизводства		
	2009	2010	2011	2009	2010	2011	2009	2010	2011	2009	2010	2011	2009	2010	2011	2009	2010	2011
<b>Қала жастары</b>																		
<b>Городская молодежь</b>																		
20	138,45	127,15	140,70	289,86	273,20	291,60	278,59	262,68	281,89	70,66	62,16	70,15	142,94	135,79	144,28	138,18	131,66	140,66
21	191,37	186,29	188,96	481,23	459,49	480,56	461,91	441,41	464,09	92,06	85,60	89,44	235,00	221,39	233,72	227,07	214,53	227,75
22	215,27	231,19	230,21	696,50	690,68	710,77	667,67	662,95	685,70	118,86	110,67	115,07	353,86	332,06	348,79	341,74	321,59	339,71
23	257,78	237,49	251,60	954,28	928,17	962,37	913,48	890,18	927,48	127,55	106,52	113,99	481,41	438,58	462,78	464,67	424,55	450,52
24	233,65	238,62	262,96	1187,93	1166,79	1225,33	1135,74	1118,06	1179,69	109,14	115,69	134,60	590,55	554,27	597,38	569,76	536,29	581,25
25	244,11	250,80	240,53	1432,04	1417,59	1465,86	1367,37	1357,05	1409,91	121,04	125,03	114,63	711,59	679,30	712,01	686,19	656,95	692,47
26	222,22	220,79	238,50	1654,26	1638,38	1704,36	1577,67	1566,95	1637,70	111,95	102,11	103,43	823,54	781,41	815,44	793,77	755,40	792,72
27	204,63	224,38	229,22	1858,89	1862,76	1933,58	1770,79	1779,74	1856,16	94,25	118,32	110,30	917,79	899,73	925,74	884,25	869,36	899,52
28	202,31	203,97	202,79	2061,20	2066,73	2136,37	1961,15	1972,69	2049,02	97,89	98,84	98,01	1015,68	998,57	1023,75	978,12	964,45	994,32
<b>Ауыл жастары</b>																		
<b>Сельская молодежь</b>																		
15	0,00	0,46	1,48	0,00	0,46	1,48	0,00	0,44	1,43	0,00	0,74	0,00	0,00	0,00	0,74	0,00	0,00	0,72
16	2,68	2,42	2,53	2,68	2,88	4,01	2,57	2,77	3,88	1,12	0,88	0,92	1,12	0,88	1,66	1,08	0,85	1,62
17	8,07	11,01	8,65	10,75	13,89	12,66	10,29	13,37	12,24	4,16	6,09	5,01	5,28	6,97	6,67	5,09	6,74	6,51
18	31,46	26,31	31,79	42,21	40,20	44,45	40,34	38,66	42,90	14,38	11,96	16,90	19,66	18,93	23,57	18,93	18,30	22,99
19	64,38	63,77	69,16	106,59	103,97	113,61	101,73	99,85	109,51	31,19	31,17	33,17	50,85	50,10	56,74	48,92	48,41	55,31
20	121,10	119,44	123,93	227,69	223,41	237,54	217,01	214,27	228,69	58,55	56,22	61,67	109,40	106,32	118,41	102,67	102,67	115,35
21	156,45	182,09	164,53	384,14	405,50	402,07	365,68	388,43	386,69	70,24	83,46	75,37	179,64	189,78	193,78	172,62	183,15	188,67
22	205,94	203,28	215,22	590,08	608,78	617,29	561,01	582,54	593,09	90,31	94,86	105,04	269,95	284,64	298,82	259,27	274,53	290,77
23	218,28	213,10	226,60	808,36	821,88	843,89	767,63	785,68	810,13	103,83	101,52	110,35	373,78	386,16	409,17	358,82	372,23	397,94
24	220,56	236,50	225,60	1028,92	1058,38	1069,49	975,97	1010,72	1025,94	100,73	116,35	106,91	474,51	502,51	516,08	455,32	484,11	501,68
25	219,94	218,79	225,56	1248,86	1277,17	1295,05	1183,27	1218,51	1241,44	111,08	96,48	109,84	585,59	598,99	625,92	561,65	576,81	608,18
26	206,44	222,42	202,70	1455,30	1499,59	1497,75	1377,37	1429,34	1434,83	103,39	107,53	98,88	688,98	706,52	724,80	660,53	680,04	703,98
27	203,39	205,37	189,88	1658,69	1704,96	1687,63	1568,09	1623,61	1615,71	100,85	99,58	94,29	789,83	806,10	819,09	756,89	775,55	795,27
28	187,43	224,84	180,97	1846,12	1929,80	1868,60	1743,33	1835,81	1787,78	88,54	109,49	89,82	878,37	915,59	908,91	841,40	880,46	882,17

## Маңғыстау облысы Мангистауская область

1000 әйелге

на 1000 женщин

	Жасына қарай туу коэффициенттері Возрастные коэффициенты рождаемости			Туудың кумулятивтік брутто-коэффициенттері Кумлятивные брутто-коэффициенты рождаемости			Туудың кумулятивтік нетто-коэффициенттері Кумлятивные нетто-коэффициенты рождаемости			Ұдайы өсіп-өнудің жасына қарай коэффициенттері Возрастные коэффициенты воспроизводства			Ұдайы өсіп-өнудің кумулятивтік брутто - коэффициенттері Кумлятивные брутто-коэффициенты воспроизводства			Ұдайы өсіп-өнудің кумулятивтік нетто - коэффициенттері Кумлятивные нетто-коэффициенты воспроизводства		
	2009	2010	2011	2009	2010	2011	2009	2010	2011	2009	2010	2011	2009	2010	2011	2009	2010	2011
<b>Барлық жастар</b>																		
<b>Вся молодежь</b>																		
15	1,87	0,22	0,67	1,87	0,22	0,67	1,81	0,21	0,65	0,42	0,22	0,00	0,42	0,22	0,00	0,41	0,21	0,00
16	5,92	5,11	5,98	7,79	5,33	6,65	7,54	5,18	6,46	2,45	2,86	3,63	2,87	3,08	3,63	2,79	3,00	3,54
17	29,00	25,36	29,53	36,79	30,69	36,18	35,59	29,81	35,13	13,49	12,48	15,90	16,36	15,56	19,53	15,91	15,16	19,06
18	61,53	58,16	69,28	98,32	88,85	105,46	95,03	86,23	102,30	32,08	28,98	34,42	48,44	44,54	53,95	47,09	43,38	52,63
19	99,31	106,11	126,61	197,63	194,96	232,07	190,86	189,03	224,89	47,35	49,01	61,42	95,79	93,55	115,37	93,09	91,08	112,49
20	152,44	140,40	172,24	350,07	335,36	404,31	337,79	324,86	391,42	68,38	64,48	79,10	164,17	158,03	194,47	159,49	153,79	189,52
21	182,02	173,52	195,41	532,09	508,88	599,72	513,01	492,50	580,08	89,45	88,91	94,32	253,62	246,94	288,79	246,29	240,19	281,28
22	201,77	196,73	202,27	733,86	705,61	801,99	706,97	682,28	775,08	100,49	93,13	97,40	354,11	340,07	386,19	343,73	330,62	375,95
23	200,94	212,82	211,24	934,80	918,43	1013,23	899,85	887,28	978,43	91,66	104,86	102,50	445,77	444,93	488,69	432,53	432,37	475,49
24	200,68	207,59	217,54	1135,48	1126,02	1230,77	1092,20	1086,92	1187,56	92,26	102,41	107,88	538,03	547,34	596,57	521,84	531,69	580,16
25	205,74	189,78	206,94	1341,22	1315,80	1437,71	1289,11	1269,12	1386,23	102,25	88,93	102,30	640,28	636,27	698,87	620,73	617,89	679,34
26	195,35	187,76	186,93	1536,57	1503,56	1624,64	1475,79	1449,04	1565,44	93,17	90,40	87,48	733,45	726,67	786,35	710,76	705,46	764,09
27	184,64	178,28	190,02	1721,21	1681,84	1814,66	1651,95	1619,52	1747,34	88,19	85,32	93,36	821,64	811,99	879,71	795,90	788,06	854,47
28	162,73	187,10	175,99	1883,94	1868,94	1990,65	1806,91	1798,02	1915,53	82,05	82,79	82,50	903,69	894,78	962,21	875,05	868,16	934,29
<b>Қала жастары</b>																		
<b>Городская молодежь</b>																		
15	1,60	0,43	0,45	1,60	0,43	0,45	1,55	0,42	0,44	0,80	0,43	0,00	0,80	0,43	0,00	0,78	0,42	0,00
16	5,06	6,79	4,75	6,66	7,22	5,20	6,45	7,02	5,05	1,95	3,59	4,32	2,75	4,02	4,32	2,68	3,92	4,21
17	29,34	24,01	29,17	36,00	31,23	34,37	34,85	30,32	33,30	12,95	11,81	16,02	15,70	15,83	20,34	15,28	15,41	19,82
18	52,01	52,48	57,45	88,01	83,71	91,82	85,14	81,20	88,85	28,09	25,24	29,36	43,79	41,07	49,70	42,59	39,96	48,41
19	89,90	91,41	110,15	177,91	175,12	201,97	171,96	169,70	195,17	42,60	43,59	55,69	86,39	84,66	105,39	83,98	82,33	102,59

Жасына қарай туу коэффициенттері Возрастные коэффициенты рождаемости			Туудың кумулятивтік брутто-коэффициенттері Кумлятивные брутто- коэффициенты рождаемости			Туудың кумулятивтік нетто-коэффициенттері Кумлятивные нетто- коэффициенты рождаемости			Ұдайы өсіп-өнудің жасына қарай коэффициенттері Возрастные коэффициенты воспроизводства			Ұдайы өсіп-өнудің кумулятивтік брутто - коэффициенттері Кумлятивные брутто- коэффициенты воспроизводства			Ұдайы өсіп-өнудің кумулятивтік нетто - коэффициенттері Кумлятивные нетто- коэффициенты воспроизводства		
2009	2010	2011	2009	2010	2011	2009	2010	2011	2009	2010	2011	2009	2010	2011	2009	2010	2011

**Қала жастары****Городская молодежь**

20	136,15	119,11	148,42	314,06	294,23	350,39	303,27	284,85	338,18	61,95	57,23	61,55	148,34	141,89	166,94	144,14	137,93	162,40
21	166,39	160,64	171,34	480,45	454,87	521,73	463,54	439,90	503,00	80,28	79,39	88,18	228,62	221,28	255,12	222,04	215,01	247,99
22	188,54	178,17	195,82	668,99	633,04	717,55	644,88	611,58	691,05	93,72	83,18	96,28	322,34	304,46	351,40	312,90	295,72	341,33
23	188,68	204,45	203,67	857,67	837,49	921,22	826,07	808,22	886,33	82,66	100,31	102,52	405,00	404,77	453,92	392,96	393,00	440,61
24	188,51	191,64	200,59	1046,18	1029,13	1121,81	1006,80	992,18	1078,36	80,73	96,56	100,99	485,73	501,33	554,91	471,07	486,60	538,31
25	203,41	179,57	196,33	1249,59	1208,70	1318,14	1201,46	1164,21	1266,02	105,18	83,47	97,27	590,91	584,80	652,18	572,73	567,47	632,33
26	195,00	173,39	179,77	1444,59	1382,09	1497,91	1387,71	1329,96	1437,58	92,17	84,99	85,64	683,08	669,79	737,82	661,71	649,76	715,05
27	178,74	173,44	186,51	1623,33	1555,53	1684,42	1558,07	1495,36	1615,26	89,79	84,29	93,82	772,87	754,08	831,64	748,30	731,31	805,62
28	156,14	172,18	178,25	1779,47	1727,71	1862,67	1706,52	1659,13	1784,72	84,69	75,13	81,83	857,56	829,21	913,47	829,88	803,95	884,57

**Ауыл жастары****Сельская молодежь**

15	2,16	0,00	0,89	2,16	0,00	0,89	2,09	0,00	0,87	0,00	0,00	0,00	0,00	0,00	0,00	0,00	0,00	0,00
16	6,85	3,35	7,18	9,01	3,35	8,07	8,72	3,26	7,86	3,00	2,09	2,96	3,00	2,09	2,96	2,92	2,04	2,89
17	28,61	26,82	29,90	37,62	30,17	37,97	36,36	29,32	36,95	14,09	13,20	15,78	17,09	15,29	18,74	16,62	14,91	18,31
18	72,49	64,23	81,42	110,11	94,40	119,39	106,31	91,65	116,10	36,68	32,97	39,63	53,77	48,26	58,37	52,25	47,04	57,02
19	110,09	122,34	143,51	220,20	216,74	262,90	212,43	210,24	255,47	52,80	54,99	67,30	106,57	103,25	125,67	103,50	100,60	122,73
20	170,98	164,01	197,43	391,18	380,75	460,33	377,06	369,02	446,98	75,69	72,51	97,67	182,26	175,76	223,34	176,93	171,16	218,04
21	199,88	187,52	220,80	591,06	568,27	681,13	569,29	550,33	660,91	99,93	99,26	100,80	282,19	275,02	324,14	273,81	267,65	316,35
22	216,76	217,55	209,04	807,82	785,82	890,17	777,49	760,44	863,20	108,16	104,29	98,59	390,35	379,31	422,73	378,60	368,92	412,45
23	214,32	222,02	219,41	1022,14	1007,84	1109,58	983,08	974,62	1075,27	101,49	109,86	102,48	491,84	489,17	525,21	476,86	475,49	512,28
24	214,05	224,40	235,28	1236,19	1232,24	1344,86	1188,16	1190,84	1302,41	104,92	108,58	115,08	596,76	597,75	640,29	578,37	580,73	624,31
25	208,40	200,69	217,71	1444,59	1432,93	1562,57	1387,60	1383,94	1512,35	98,91	94,77	107,39	695,67	692,52	747,68	674,00	672,53	728,79
26	195,75	203,47	194,27	1640,34	1636,40	1756,84	1574,74	1579,41	1699,47	94,32	96,32	89,36	789,99	788,84	837,04	765,13	765,79	815,67
27	191,45	183,57	193,71	1831,79	1819,97	1950,55	1757,57	1755,45	1885,83	86,34	86,44	92,88	876,33	875,28	929,92	848,50	849,44	905,91
28	170,45	203,66	173,62	2002,24	2023,63	2124,17	1920,16	1950,40	2052,64	78,96	91,30	83,19	955,29	966,58	1013,11	924,70	937,74	986,68

**Оңтүстік Қазақстан облысы**  
**Южно-Казахстанская область**

1000 әйелге

на 1000 женщин

	Жасына қарай туу коэффициенттері Возрастные коэффициенты рождаемости			Туудың кумулятивтік брутто-коэффициенттері Кумлятивные брутто-коэффициенты рождаемости			Туудың кумулятивтік нетто-коэффициенттері Кумлятивные нетто-коэффициенты рождаемости			Ұдайы өсіп-өнудің жасына қарай коэффициенттері Возрастные коэффициенты воспроизводства			Ұдайы өсіп-өнудің кумулятивтік брутто - коэффициенттері Кумлятивные брутто-коэффициенты воспроизводства			Ұдайы өсіп-өнудің кумулятивтік нетто - коэффициенттері Кумлятивные нетто-коэффициенты воспроизводства		
	2009	2010	2011	2009	2010	2011	2009	2010	2011	2009	2010	2011	2009	2010	2011	2009	2010	2011
<b>Барлық жастар</b>																		
<b>Вся молодежь</b>																		
15	0,59	0,71	0,24	0,59	0,71	0,24	0,57	0,69	0,23	0,26	0,34	0,16	0,26	0,34	0,16	0,25	0,33	0,16
16	2,58	3,48	3,50	3,17	4,19	3,74	3,07	4,07	3,64	1,11	1,74	1,81	1,37	2,08	1,97	1,33	2,03	1,93
17	12,53	12,34	14,46	15,70	16,53	18,20	15,20	16,03	17,69	6,40	5,74	7,61	7,77	7,82	9,58	7,57	7,63	9,37
18	40,11	41,03	41,77	55,81	57,56	59,97	53,98	55,75	58,24	19,60	19,62	20,59	27,37	27,44	30,17	26,66	26,77	29,48
19	85,57	94,97	98,47	141,38	152,53	158,44	136,60	147,60	153,72	42,61	47,49	48,07	69,98	74,93	78,24	68,13	73,07	76,41
20	142,99	151,39	163,49	284,37	303,92	321,93	274,49	293,84	312,06	69,28	74,89	78,31	139,26	149,82	156,55	135,50	146,04	152,81
21	209,12	213,59	216,13	493,49	517,51	538,06	475,88	499,91	521,12	101,95	105,64	104,22	241,21	255,46	260,77	234,56	248,89	254,42
22	253,04	255,23	258,88	746,53	772,74	796,94	719,23	745,82	771,23	123,28	125,04	123,19	364,49	380,50	383,96	354,25	370,54	374,44
23	263,96	274,27	275,00	1010,49	1047,01	1071,94	972,69	1009,68	1036,58	124,38	133,54	133,45	488,87	514,04	517,41	474,90	500,37	504,37
24	263,48	267,06	264,95	1273,97	1314,07	1336,89	1225,28	1266,20	1291,88	126,87	129,24	128,22	615,74	643,28	645,63	597,87	625,92	629,12
25	249,21	252,95	248,33	1523,18	1567,02	1585,22	1463,78	1508,74	1530,80	122,88	124,63	122,05	738,42	767,91	767,68	716,69	746,90	747,79
26	232,92	237,81	234,14	1756,10	1804,83	1819,36	1686,28	1736,34	1755,67	114,55	115,02	112,69	852,97	882,93	880,37	827,56	858,45	857,28
27	222,68	221,76	220,83	1978,78	2026,59	2040,19	1898,59	1948,15	1967,36	108,44	107,28	106,22	961,41	990,21	986,59	932,43	962,40	960,40
28	197,77	216,26	201,66	2176,55	2242,85	2241,85	2086,76	2154,27	2160,28	98,22	104,43	94,75	1059,63	1094,64	1081,34	1027,34	1063,48	1052,30
<b>Қала жастары</b>																		
<b>Городская молодежь</b>																		
15	1,12	1,27	0,56	1,12	1,27	0,56	1,08	1,23	0,54	0,61	0,74	0,34	0,61	0,74	0,34	0,59	0,72	0,33
16	3,18	3,98	4,46	4,30	5,25	5,02	4,14	5,09	4,86	1,25	2,25	2,44	1,86	2,99	2,78	1,80	2,92	2,71
17	14,51	15,62	16,26	18,81	20,87	21,28	18,09	20,22	20,61	7,07	7,02	8,71	8,93	10,01	11,49	8,64	9,77	11,20
18	39,56	40,55	40,86	58,37	61,42	62,14	56,09	59,46	60,14	18,72	20,60	20,53	27,65	30,61	32,02	26,73	29,85	31,20
19	74,23	75,61	88,78	132,60	137,03	150,92	127,33	132,55	145,93	37,40	37,46	43,28	65,05	68,07	75,30	62,85	66,34	73,33

	Жасына қарай туу коэффициенттері Возрастные коэффициенты рождаемости			Туудың кумулятивтік брутто-коэффициенттері Кумлятивные брутто- коэффициенты рождаемости			Туудың кумулятивтік нетто-коэффициенттері Кумлятивные нетто- коэффициенты рождаемости			Ұдайы өсіп-өнудің жасына қарай коэффициенттері Возрастные коэффициенты воспроизводства			Ұдайы өсіп-өнудің кумулятивтік брутто - коэффициенттері Кумлятивные брутто- коэффициенты воспроизводства			Ұдайы өсіп-өнудің кумулятивтік нетто - коэффициенттері Кумлятивные нетто- коэффициенты воспроизводства		
	2009	2010	2011	2009	2010	2011	2009	2010	2011	2009	2010	2011	2009	2010	2011	2009	2010	2011
<b>Қала жастары</b>																		
<b>Городская молодежь</b>																		
20	120,67	118,17	130,70	253,27	255,20	281,62	243,01	246,67	272,08	58,79	57,56	63,37	123,84	125,63	138,67	119,59	122,37	134,98
21	186,94	169,20	171,94	440,21	424,40	453,56	422,00	409,88	437,84	90,97	84,34	83,68	214,81	209,97	222,35	207,34	204,42	216,35
22	236,34	211,16	212,48	676,55	635,56	666,04	647,98	613,31	642,44	117,87	103,70	101,79	332,68	313,67	324,14	320,97	305,24	315,27
23	246,95	249,40	243,94	923,50	884,96	909,98	883,72	853,23	877,04	118,76	119,53	118,10	451,44	433,20	442,24	435,38	421,38	429,99
24	249,82	242,71	246,61	1173,32	1127,67	1156,59	1121,77	1086,34	1113,86	120,34	118,86	120,88	571,78	552,06	563,12	551,24	536,78	547,35
25	236,47	231,73	239,59	1409,79	1359,40	1396,18	1346,63	1308,51	1343,55	118,11	113,07	119,63	689,89	665,13	682,75	664,87	646,47	663,43
26	232,74	218,07	224,89	1642,53	1577,47	1621,07	1567,45	1517,17	1558,73	111,11	104,03	108,16	801,00	769,16	790,91	771,68	747,30	768,31
27	214,76	201,22	214,25	1857,29	1778,69	1835,32	1770,72	1709,29	1763,29	101,20	100,32	104,19	902,20	869,48	895,10	868,88	844,43	869,27
28	195,65	201,37	186,33	2052,94	1980,06	2021,65	1955,43	1901,10	1940,78	99,09	95,11	88,70	1001,29	964,59	983,80	963,96	936,42	955,14
<b>Ауыл жастары</b>																		
<b>Сельская молодежь</b>																		
15	0,29	0,41	0,06	0,29	0,41	0,06	0,28	0,40	0,06	0,06	0,12	0,06	0,06	0,12	0,06	0,06	0,12	0,06
16	2,21	3,20	2,97	2,50	3,61	3,03	2,43	3,51	2,96	1,02	1,45	1,46	1,08	1,57	1,52	1,06	1,54	1,49
17	11,15	10,32	13,46	13,65	13,93	16,49	13,27	13,52	16,07	5,92	4,95	6,99	7,00	6,52	8,51	6,86	6,37	8,33
18	40,56	41,37	42,32	54,21	55,30	58,81	52,65	53,58	57,25	20,32	18,92	20,62	27,32	25,44	29,13	26,75	24,84	28,51
19	95,30	110,72	105,27	149,51	166,02	164,08	145,05	160,68	159,55	47,08	55,64	51,42	74,40	81,08	80,55	72,80	79,11	78,80
20	161,63	179,98	190,34	311,14	346,00	354,42	301,54	334,55	344,29	78,04	89,81	90,54	152,44	170,89	171,09	149,06	166,65	167,28
21	226,49	251,14	254,52	537,63	597,14	608,94	520,51	576,84	591,01	110,54	123,65	122,07	262,98	294,54	293,16	256,98	287,07	286,48
22	265,35	289,84	297,93	802,98	886,98	906,87	776,69	856,08	879,46	127,27	141,79	141,19	390,25	436,33	434,35	381,11	425,05	424,24
23	276,38	292,70	299,32	1079,36	1179,68	1206,19	1043,13	1137,65	1168,89	128,48	143,92	145,46	518,73	580,25	579,81	506,29	564,99	566,05
24	273,58	284,75	278,44	1352,94	1464,43	1484,63	1306,48	1411,14	1437,78	131,70	136,78	133,62	650,43	717,03	713,43	634,50	697,88	696,22
25	258,38	268,37	254,60	1611,32	1732,80	1739,23	1554,83	1668,46	1683,29	125,98	133,04	123,79	776,41	850,07	837,22	757,05	827,04	816,72
26	233,04	252,02	240,81	1844,36	1984,82	1980,04	1778,47	1909,67	1915,13	116,94	122,94	115,97	893,35	973,01	953,19	870,73	946,29	929,52
27	228,18	236,09	225,58	2072,54	2220,91	2205,62	1997,09	2135,21	2131,93	113,49	112,13	107,70	1006,84	1085,14	1060,89	980,98	1054,96	1034,19
28	199,29	226,60	212,32	2271,83	2447,51	2417,94	2187,70	2351,25	2335,61	97,60	110,91	98,96	1104,44	1196,05	1159,85	1075,72	1162,33	1130,27

**Павлодар облысы**  
**Павлодарская область**

1000 әйелге

на 1000 женщин

	Жасына қарай туу коэффициенттері Возрастные коэффициенты рождаемости			Туудың кумулятивтік брутто-коэффициенттері Кумлятивные брутто-коэффициенты рождаемости			Туудың кумулятивтік нетто-коэффициенттері Кумлятивные нетто-коэффициенты рождаемости			Ұдайы өсіп-өнудің жасына қарай коэффициенттері Возрастные коэффициенты воспроизводства			Ұдайы өсіп-өнудің кумулятивтік брутто - коэффициенттері Кумлятивные брутто-коэффициенты воспроизводства			Ұдайы өсіп-өнудің кумулятивтік нетто - коэффициенттері Кумлятивные нетто-коэффициенты воспроизводства		
	2009	2010	2011	2009	2010	2011	2009	2010	2011	2009	2010	2011	2009	2010	2011	2009	2010	2011
<b>Барлық жастар</b>																		
<b>Вся молодежь</b>																		
15	2,20	5,74	7,77	2,20	5,74	7,77	2,15	5,61	7,61	0,92	2,58	2,94	0,92	2,58	2,94	0,90	2,54	2,89
16	8,17	6,26	6,56	10,37	12,00	14,33	10,11	11,72	14,03	4,69	2,39	3,18	5,61	4,97	6,12	5,50	4,89	6,01
17	21,23	17,10	16,30	31,60	29,10	30,63	30,77	28,40	29,95	8,89	9,42	9,45	14,50	14,39	15,57	14,22	14,14	15,28
18	43,89	35,14	34,04	75,49	64,24	64,67	73,43	62,62	63,15	22,25	16,06	16,04	36,75	30,45	31,61	36,03	29,89	31,01
19	65,56	65,69	68,02	141,05	129,93	132,69	137,05	126,50	129,39	30,45	32,30	31,63	67,20	62,75	63,24	65,85	61,54	62,02
20	93,65	84,53	87,67	234,70	214,46	220,36	227,79	208,57	214,63	43,66	40,13	40,22	110,86	102,88	103,46	108,58	100,84	101,44
21	106,64	100,78	111,66	341,34	315,24	332,02	330,95	306,24	322,99	53,25	51,95	51,66	164,11	154,83	155,12	160,66	151,68	152,04
22	131,84	116,83	113,20	473,18	432,07	445,22	458,23	419,23	432,63	59,84	60,64	57,10	223,95	215,47	212,22	219,15	210,99	207,93
23	129,22	123,75	129,37	602,40	555,82	574,59	582,69	538,63	557,66	60,78	63,13	64,68	284,73	278,60	276,90	278,52	272,70	271,19
24	130,29	130,20	137,97	732,69	686,02	712,56	707,82	663,93	690,69	63,74	66,68	68,14	348,47	345,28	345,04	340,74	337,83	337,77
25	130,03	136,91	130,36	862,72	822,93	842,92	832,29	795,31	816,06	61,63	63,40	66,04	410,10	408,68	411,08	400,86	399,69	402,23
26	123,55	121,01	128,57	986,27	943,94	971,49	950,13	911,08	939,35	58,89	55,40	61,87	468,99	464,08	472,95	458,25	453,68	462,55
27	122,26	118,15	123,87	1108,53	1062,09	1095,36	1066,29	1023,75	1057,74	55,80	60,04	58,74	524,79	524,12	531,69	512,57	512,11	519,76
28	118,62	115,83	118,67	1227,15	1177,92	1214,03	1178,54	1133,83	1170,74	56,49	56,74	55,59	581,28	580,86	587,28	567,48	567,26	573,85
<b>Қала жастары</b>																		
<b>Городская молодежь</b>																		
15	2,37	6,97	11,04	2,37	6,97	11,04	2,32	6,83	10,84	0,89	3,17	4,35	0,89	3,17	4,35	0,87	3,12	4,29
16	8,24	5,62	6,66	10,61	12,59	17,70	10,37	12,33	17,37	4,67	1,77	2,22	5,56	4,94	6,57	5,46	4,86	6,48
17	21,05	17,28	16,33	31,66	29,87	34,03	30,91	29,23	33,37	7,61	9,05	11,28	13,17	13,99	17,85	12,93	13,76	17,59
18	42,61	33,04	35,33	74,27	62,91	69,36	72,44	61,50	67,93	22,34	15,11	16,13	35,51	29,10	33,98	34,85	28,61	33,47
19	59,62	55,44	55,99	133,89	118,35	125,35	130,48	115,58	122,62	26,99	26,13	26,32	62,50	55,23	60,30	61,32	54,28	59,37

Жалғасы

Продолжение

	Жасына қарай туу коэффициенттері Возрастные коэффициенты рождаемости			Туудың кумулятивтік брутто-коэффициенттері Кумлятивные брутто-коэффициенты рождаемости			Туудың кумулятивтік нетто-коэффициенттері Кумлятивные нетто-коэффициенты рождаемости			Ұдайы өсіп-өнудің жасына қарай коэффициенттері Возрастные коэффициенты воспроизводства			Ұдайы өсіп-өнудің кумулятивтік брутто - коэффициенттері Кумлятивные брутто-коэффициенты воспроизводства			Ұдайы өсіп-өнудің кумулятивтік нетто - коэффициенттері Кумлятивные нетто-коэффициенты воспроизводства		
	2009	2010	2011	2009	2010	2011	2009	2010	2011	2009	2010	2011	2009	2010	2011	2009	2010	2011
<b>Қала жастары</b>																		
<b>Городская молодежь</b>																		
20	84,01	72,20	74,20	217,90	190,55	199,55	212,16	185,90	194,98	40,21	35,16	36,08	102,71	90,39	96,38	100,74	88,80	94,86
21	105,79	88,23	100,24	323,69	278,78	299,79	314,86	271,69	292,57	51,15	47,29	46,71	153,86	137,68	143,09	150,86	135,21	140,78
22	124,77	104,99	101,91	448,46	383,77	401,70	435,77	373,57	391,59	57,33	54,13	51,65	211,19	191,81	194,74	207,01	188,31	191,52
23	124,41	113,39	121,83	572,87	497,16	523,53	556,06	483,35	509,73	56,91	55,64	61,20	268,10	247,45	255,94	262,72	242,86	251,59
24	124,98	126,07	128,13	697,85	623,23	651,66	676,57	605,09	633,70	62,82	64,92	63,87	330,92	312,37	319,81	324,19	306,44	314,22
25	119,40	128,06	126,58	817,25	751,29	778,24	791,33	728,41	755,87	55,39	58,68	64,97	386,31	371,05	384,78	378,35	363,84	377,85
26	123,76	120,15	121,34	941,01	871,44	899,58	909,84	843,76	872,66	56,96	55,24	60,46	443,27	426,29	445,24	433,99	417,80	436,98
27	118,30	113,70	115,69	1059,31	985,14	1015,27	1022,65	952,57	983,65	50,85	56,63	54,52	494,12	482,92	499,76	483,60	473,04	490,24
28	116,93	115,18	110,20	1176,24	1100,32	1125,47	1133,68	1062,41	1088,98	56,75	57,70	52,76	550,87	540,62	552,52	538,89	529,24	541,72
<b>Ауыл жастары</b>																		
<b>Сельская молодежь</b>																		
15	1,93	3,70	2,25	1,93	3,70	2,25	1,87	3,61	2,19	0,97	1,58	0,56	0,97	1,58	0,56	0,95	1,55	0,55
16	8,05	7,32	6,41	9,98	11,02	8,66	9,68	10,73	8,43	4,73	3,41	4,81	5,70	4,99	5,37	5,58	4,89	5,24
17	21,58	16,79	16,25	31,56	27,81	24,91	30,58	27,03	24,22	11,25	10,07	6,40	16,95	15,06	11,77	16,58	14,74	11,47
18	46,53	39,09	31,75	78,09	66,90	56,66	75,56	64,90	55,02	22,08	17,86	15,87	39,03	32,92	27,64	38,16	32,18	26,92
19	79,20	87,81	91,25	157,29	154,71	147,91	151,98	149,80	143,38	38,38	45,62	41,88	77,41	78,54	69,52	75,64	76,67	67,67
20	116,21	114,58	117,98	273,50	269,29	265,89	263,88	260,36	257,39	51,73	52,22	49,54	129,14	130,76	119,06	126,12	127,54	115,84
21	108,68	132,17	141,07	382,18	401,46	406,96	368,31	387,64	393,43	58,31	63,60	64,41	187,45	194,36	183,47	182,96	189,45	178,41
22	149,07	147,83	143,23	531,25	549,29	550,19	511,20	529,69	531,25	65,95	77,70	71,62	253,40	272,06	255,09	247,18	265,02	247,92
23	140,94	150,69	150,29	672,19	699,98	700,48	645,93	674,12	675,53	70,19	82,60	74,35	323,59	354,66	329,44	315,46	345,28	320,00
24	143,37	140,88	164,63	815,56	840,86	865,11	782,57	808,77	833,18	66,02	71,21	79,71	389,61	425,87	409,15	379,62	414,42	397,19
25	156,13	160,00	140,51	971,69	1000,86	1005,62	930,88	961,22	967,35	76,96	75,70	68,93	466,57	501,57	478,08	454,35	487,85	463,88
26	123,02	123,20	148,07	1094,71	1124,06	1153,69	1047,35	1078,24	1108,29	63,73	55,80	65,68	530,30	557,37	543,76	516,18	541,93	527,37
27	132,48	129,82	145,54	1227,19	1253,88	1299,23	1172,36	1201,16	1246,35	68,60	69,01	69,93	598,90	626,38	613,69	582,66	608,74	594,91
28	122,98	117,57	141,48	1350,17	1371,45	1440,71	1288,01	1312,12	1380,07	55,82	54,17	63,21	654,72	680,55	676,90	636,68	661,13	655,89

## Солтүстік Қазақстан облысы Северо-Казakhstanская область

1000 әйелге

на 1000 женщин

	Жасына қарай туу коэффициенттері Возрастные коэффициенты рождаемости			Туудың кумулятивтік брутто-коэффициенттері Кумлятивные брутто-коэффициенты рождаемости			Туудың кумулятивтік нетто-коэффициенттері Кумлятивные нетто-коэффициенты рождаемости			Ұдайы өсіп-өнудің жасына қарай коэффициенттері Возрастные коэффициенты воспроизводства			Ұдайы өсіп-өнудің кумулятивтік брутто - коэффициенттері Кумлятивные брутто-коэффициенты воспроизводства			Ұдайы өсіп-өнудің кумулятивтік нетто - коэффициенттері Кумлятивные нетто-коэффициенты воспроизводства		
	2009	2010	2011	2009	2010	2011	2009	2010	2011	2009	2010	2011	2009	2010	2011	2009	2010	2011
<b>Барлық жастар</b>																		
<b>Вся молодежь</b>																		
15	2,07	1,94	1,33	2,07	1,94	1,33	2,02	1,89	1,30	1,15	1,46	0,27	1,15	1,46	0,27	1,13	1,43	0,27
16	8,11	6,23	4,40	10,18	8,17	5,73	9,91	7,96	5,59	3,38	2,77	1,71	4,53	4,23	1,98	4,45	4,15	1,95
17	25,85	19,58	19,63	36,03	27,75	25,36	35,02	26,98	24,72	15,64	10,47	8,18	20,17	14,70	10,16	19,79	14,42	9,98
18	60,09	47,79	42,19	96,12	75,54	67,55	93,26	73,29	65,76	29,47	25,13	23,67	49,64	39,83	33,83	48,67	39,05	33,20
19	101,49	80,80	74,40	197,61	156,34	141,95	191,39	151,37	137,96	52,76	34,63	34,53	102,40	74,46	68,36	100,32	72,96	67,05
20	115,84	121,72	105,82	313,45	278,06	247,77	303,11	268,66	240,39	52,06	58,90	49,30	154,46	133,36	117,66	151,23	130,58	115,33
21	132,84	126,03	131,49	446,29	404,09	379,26	430,88	389,76	367,31	67,44	59,54	67,41	221,90	192,90	185,07	217,11	188,75	181,26
22	139,60	134,78	146,73	585,89	538,87	525,99	564,78	518,90	508,53	67,95	68,36	67,61	289,85	261,26	252,68	283,41	255,46	247,30
23	140,17	136,09	145,77	726,06	674,96	671,76	698,83	648,90	648,40	67,15	65,62	70,36	357,00	326,88	323,04	348,86	319,42	315,93
24	137,78	131,83	147,93	863,84	806,79	819,69	830,19	774,42	789,90	64,76	63,03	70,16	421,76	389,91	393,20	411,92	380,79	384,27
25	129,93	137,78	128,34	993,77	944,57	948,03	953,64	905,16	912,26	63,68	71,50	62,95	485,44	461,41	456,15	473,86	450,34	445,50
26	119,30	131,64	121,08	1113,07	1076,21	1069,11	1066,56	1029,62	1027,30	57,80	62,65	56,56	543,24	524,06	512,71	530,02	511,21	500,44
27	114,47	108,13	121,66	1227,54	1184,34	1190,77	1174,46	1131,46	1142,46	61,77	56,51	58,81	605,01	580,57	571,52	589,97	566,04	557,47
28	103,59	114,54	106,02	1331,13	1298,88	1296,79	1271,68	1238,89	1242,42	53,46	54,58	45,69	658,47	635,15	617,21	641,78	618,93	601,71
<b>Қала жастары</b>																		
<b>Городская молодежь</b>																		
15	2,94	3,20	0,91	2,94	3,20	0,91	2,87	3,13	0,89	2,21	2,40	0,91	2,21	2,40	0,91	2,16	2,36	0,90
16	5,18	5,88	4,82	8,12	9,08	5,73	7,93	8,88	5,61	1,29	2,94	1,61	3,50	5,34	2,52	3,42	5,26	2,48
17	16,46	18,21	15,45	24,58	27,29	21,18	23,97	26,65	20,71	9,87	11,70	4,41	13,37	17,04	6,93	13,07	16,78	6,81
18	38,67	33,49	38,26	63,25	60,78	59,44	61,60	59,28	58,05	18,14	16,75	21,76	31,51	33,79	28,69	30,81	33,26	28,19
19	58,96	48,71	54,28	122,21	109,49	113,72	118,88	106,63	110,93	32,52	23,15	26,29	64,03	56,94	54,98	62,58	56,03	54,00

Жалғасы

Продолжение

	Жасына қарай туу коэффициенттері Возрастные коэффициенты рождаемости			Туудың кумулятивтік брутто-коэффициенттері Кумлятивные брутто- коэффициенты рождаемости			Туудың кумулятивтік нетто-коэффициенттері Кумлятивные нетто- коэффициенты рождаемости			Ұдайы өсіп-өнудің жасына қарай коэффициенттері Возрастные коэффициенты воспроизводства			Ұдайы өсіп-өнудің кумулятивтік брутто - коэффициенттері Кумлятивные брутто- коэффициенты воспроизводства			Ұдайы өсіп-өнудің кумулятивтік нетто - коэффициенттері Кумлятивные нетто- коэффициенты воспроизводства		
	2009	2010	2011	2009	2010	2011	2009	2010	2011	2009	2010	2011	2009	2010	2011	2009	2010	2011
<b>Қала жастары</b>																		
<b>Городская молодежь</b>																		
20	79,14	68,95	69,13	201,35	178,44	182,85	195,61	173,51	178,15	34,50	32,98	30,72	98,53	89,92	85,70	96,27	88,44	84,14
21	101,10	82,02	79,82	302,45	260,46	262,67	293,43	252,87	255,62	46,07	40,22	42,02	144,60	130,14	127,72	141,22	127,94	125,33
22	121,85	103,61	107,54	424,30	364,07	370,21	411,06	352,86	359,78	58,72	56,22	51,38	203,32	186,36	179,10	198,46	183,10	175,65
23	138,98	122,73	120,95	563,28	486,80	491,16	544,89	470,98	476,67	69,26	56,78	56,09	272,58	243,14	235,19	265,90	238,76	230,54
24	145,87	127,69	151,28	709,15	614,49	642,44	684,94	593,51	622,54	64,18	55,24	74,32	336,76	298,38	309,51	328,33	292,85	303,21
25	123,43	144,50	124,95	832,58	758,99	767,39	803,04	731,73	742,71	56,93	74,02	64,96	393,69	372,40	374,47	383,65	365,25	366,68
26	121,74	134,30	121,59	954,32	893,29	888,98	919,06	859,75	859,28	58,30	64,88	60,78	451,99	437,28	435,25	440,23	428,63	426,02
27	116,35	104,68	124,60	1070,67	997,97	1013,58	1029,47	959,14	978,31	64,16	55,36	58,41	516,15	492,64	493,66	502,42	482,63	482,99
28	103,16	114,38	113,38	1173,83	1112,35	1126,96	1126,92	1067,27	1086,20	52,83	53,60	49,65	568,98	546,24	543,31	553,54	534,83	531,36
<b>Ауыл жастары</b>																		
<b>Сельская молодежь</b>																		
15	1,67	1,39	1,51	1,67	1,39	1,51	1,63	1,35	1,47	0,67	1,05	0,00	0,67	1,05	0,00	0,66	1,03	0,00
16	9,67	6,39	4,21	11,34	7,78	5,72	11,02	7,56	5,57	4,49	2,69	1,75	5,16	3,74	1,75	5,07	3,66	1,72
17	32,01	20,32	21,57	43,35	28,10	27,29	42,04	27,24	26,56	19,42	9,81	9,93	24,58	13,55	11,68	24,13	13,26	11,45
18	80,34	57,39	44,36	123,69	85,49	71,65	119,68	82,63	69,61	40,17	30,76	24,73	64,75	44,31	36,41	63,52	43,34	35,67
19	153,08	112,71	88,63	276,77	198,20	160,28	267,20	191,05	155,37	77,33	46,05	40,36	142,08	90,36	76,77	139,26	88,31	75,16
20	157,97	193,19	145,37	434,74	391,39	305,65	418,98	376,27	295,59	72,23	94,01	69,32	214,31	184,37	146,09	209,91	179,97	142,90
21	164,75	182,98	211,04	599,49	574,37	516,69	576,77	551,15	498,44	88,93	84,55	106,50	303,24	268,92	252,59	296,76	262,27	246,82
22	155,03	169,95	204,05	754,52	744,32	720,74	724,77	713,07	693,84	75,98	82,05	91,33	379,22	350,97	343,92	370,85	342,01	335,78
23	141,17	148,63	176,23	895,69	892,95	896,97	859,10	854,22	861,96	65,36	73,92	87,87	444,58	424,89	431,79	434,49	413,76	421,21
24	130,56	135,56	144,59	1026,25	1028,51	1041,56	982,93	982,52	999,37	65,28	70,03	66,00	509,86	494,92	497,79	497,98	481,66	485,25
25	135,75	131,35	131,56	1162,00	1159,86	1173,12	1111,24	1106,38	1123,91	69,71	69,08	61,05	579,57	564,00	558,84	565,70	548,58	544,37
26	117,17	129,15	120,57	1279,17	1289,01	1293,69	1221,58	1227,71	1237,61	57,35	60,57	52,37	636,92	624,57	611,21	621,36	607,20	594,98
27	112,85	111,27	118,83	1392,02	1400,28	1412,52	1327,42	1331,84	1349,25	59,72	57,55	59,20	696,64	682,12	670,41	679,25	662,84	652,07
28	103,93	114,68	99,22	1495,95	1514,96	1511,74	1424,48	1438,74	1442,09	53,98	55,45	42,03	750,62	737,57	712,44	731,51	716,38	692,52

**Шығыс Қазақстан облысы**  
**Восточно-Казахстанская область**

1000 әйелге

на 1000 женщин

	Жасына қарай туу коэффициенттері Возрастные коэффициенты рождаемости			Туудың кумулятивтік брутто-коэффициенттері Кумлятивные брутто-коэффициенты рождаемости			Туудың кумулятивтік нетто-коэффициенттері Кумлятивные нетто-коэффициенты рождаемости			Ұдайы өсіп-өнудің жасына қарай коэффициенттері Возрастные коэффициенты воспроизводства			Ұдайы өсіп-өнудің кумулятивтік брутто - коэффициенттері Кумулятивные брутто-коэффициенты воспроизводства			Ұдайы өсіп-өнудің кумулятивтік нетто - коэффициенттері Кумулятивные нетто-коэффициенты воспроизводства		
	2009	2010	2011	2009	2010	2011	2009	2010	2011	2009	2010	2011	2009	2010	2011	2009	2010	2011
<b>Барлық жастар</b>																		
<b>Вся молодежь</b>																		
15	1,77	1,66	2,24	1,77	1,66	2,24	1,71	1,61	2,18	0,69	1,04	1,23	0,69	1,04	1,23	0,67	1,02	1,20
16	6,41	4,62	4,39	8,18	6,28	6,63	7,90	6,09	6,45	2,20	2,26	2,40	2,89	3,30	3,63	2,81	3,23	3,55
17	19,72	15,01	14,00	27,90	21,29	20,63	26,93	20,61	20,04	10,57	6,63	6,65	13,46	9,93	10,28	13,09	9,70	10,06
18	33,84	33,62	35,26	61,74	54,91	55,89	59,53	53,08	54,23	16,24	16,60	16,96	29,70	26,53	27,24	28,87	25,88	26,65
19	61,84	56,59	53,12	123,58	111,50	109,01	118,97	107,62	105,64	29,78	26,56	25,94	59,48	53,09	53,18	57,79	51,74	52,00
20	85,95	74,69	77,40	209,53	186,19	186,41	201,39	179,46	180,41	40,50	37,73	36,86	99,98	90,82	90,04	97,09	88,44	88,00
21	110,37	103,34	97,17	319,90	289,53	283,58	306,96	278,64	274,07	53,27	52,32	45,54	153,25	143,14	135,58	148,73	139,28	132,44
22	128,72	119,93	114,54	448,62	409,46	398,12	429,73	393,46	384,21	61,38	58,81	54,87	214,63	201,95	190,45	208,17	196,37	185,94
23	138,09	131,60	134,43	586,71	541,06	532,55	561,05	519,11	513,13	66,63	63,79	67,60	281,26	265,74	258,05	272,62	258,24	251,80
24	148,53	142,29	135,99	735,24	683,35	668,54	701,85	654,57	643,17	71,86	73,61	64,47	353,12	339,35	322,52	342,04	329,57	314,55
25	145,32	133,70	131,84	880,56	817,05	800,38	839,13	781,44	768,83	70,10	67,21	64,09	423,22	406,56	386,61	409,68	394,65	376,86
26	133,98	133,15	136,03	1014,54	950,20	936,41	965,24	907,34	898,04	65,22	65,47	66,81	488,44	472,03	453,42	472,53	457,99	441,74
27	130,92	130,38	128,06	1145,46	1080,58	1064,47	1087,99	1030,17	1019,23	64,90	61,15	62,09	553,34	533,18	515,51	534,98	517,09	501,96
28	118,96	119,93	115,60	1264,42	1200,51	1180,07	1199,07	1142,72	1128,21	57,57	58,70	55,54	610,91	591,88	571,05	590,30	573,76	555,75
<b>Қала жастары</b>																		
<b>Городская молодежь</b>																		
15	1,95	1,89	2,03	1,95	1,89	2,03	1,89	1,84	1,98	0,39	1,05	1,80	0,39	1,05	1,80	0,38	1,02	1,76
16	7,27	5,62	3,76	9,22	7,51	5,79	8,93	7,30	5,64	2,20	2,52	1,88	2,59	3,57	3,68	2,52	3,48	3,60
17	16,90	14,23	13,61	26,12	21,74	19,40	25,27	21,10	18,88	9,42	6,36	6,32	12,01	9,93	10,00	11,68	9,68	9,79
18	28,39	28,67	35,60	54,51	50,41	55,00	52,68	48,86	53,47	13,75	14,96	16,96	25,76	24,89	26,96	25,04	24,26	26,39
19	49,24	41,89	45,48	103,75	92,30	100,48	100,13	89,35	97,60	23,31	20,28	22,04	49,07	45,17	49,00	47,67	44,02	47,95
20	69,22	54,51	62,96	172,97	146,81	163,44	166,70	141,93	158,58	30,72	27,41	30,14	79,79	72,58	79,14	77,48	70,71	77,41

Жалғасы

Продолжение

	Жасына қарай туу коэффициенттері Возрастные коэффициенты рождаемости			Туудың кумулятивтік брутто-коэффициенттері Кумлятивные брутто- коэффициенты рождаемости			Туудың кумулятивтік нетто-коэффициенттері Кумлятивные нетто- коэффициенты рождаемости			Ұдайы өсіп-өнудің жасына қарай коэффициенттері Возрастные коэффициенты воспроизводства			Ұдайы өсіп-өнудің кумулятивтік брутто - коэффициенттері Кумулятивные брутто- коэффициенты воспроизводства			Ұдайы өсіп-өнудің кумулятивтік нетто - коэффициенттері Кумулятивные нетто- коэффициенты воспроизводства		
	2009	2010	2011	2009	2010	2011	2009	2010	2011	2009	2010	2011	2009	2010	2011	2009	2010	2011
<b>Қала жастары</b>																		
<b>Городская молодежь</b>																		
21	92,33	81,00	70,82	265,30	227,81	234,26	255,28	219,90	227,03	44,12	42,40	34,20	123,91	114,98	113,34	120,26	111,96	110,82
22	112,63	97,70	89,25	377,93	325,51	323,51	363,03	313,73	313,10	54,36	47,81	41,73	178,27	162,79	155,07	172,92	158,44	151,55
23	123,68	116,48	117,86	501,61	441,99	441,37	480,99	425,29	426,46	57,93	56,60	60,35	236,20	219,39	215,42	228,98	213,42	210,41
24	136,54	130,44	119,05	638,15	572,43	560,42	610,78	549,84	540,64	66,27	69,39	55,49	302,47	288,78	270,91	293,03	280,77	264,49
25	135,04	127,43	121,51	773,19	699,86	681,93	738,68	671,11	656,81	65,46	62,46	60,55	367,93	351,24	331,46	356,23	341,34	323,44
26	127,92	127,77	132,85	901,11	827,63	814,78	859,37	792,25	783,37	62,48	59,85	65,28	430,41	411,09	396,74	416,47	399,34	386,93
27	122,31	119,07	122,32	1023,42	946,70	937,10	974,30	904,71	899,46	58,78	55,86	57,16	489,19	466,95	453,90	473,07	453,42	442,46
28	107,78	110,16	109,17	1131,20	1056,86	1046,27	1075,14	1008,34	1002,66	51,02	54,48	51,39	540,21	521,43	505,29	522,13	506,11	492,33
<b>Ауыл жастары</b>																		
<b>Сельская молодежь</b>																		
15	1,58	1,44	2,45	1,58	1,44	2,45	1,53	1,40	2,38	0,99	1,03	0,67	0,99	1,03	0,67	0,96	1,01	0,66
16	5,40	3,59	5,01	6,98	5,03	7,46	6,74	4,87	7,24	2,20	2,00	2,92	3,19	3,03	3,59	3,10	2,96	3,52
17	23,98	15,97	14,42	30,96	21,00	21,88	29,82	20,27	21,20	12,30	6,96	7,00	15,49	9,99	10,59	15,06	9,75	10,36
18	45,84	41,40	34,81	76,80	62,40	56,69	73,83	60,11	54,84	21,71	19,18	16,95	37,20	29,17	27,54	36,16	28,43	26,92
19	96,22	90,63	65,86	173,02	153,03	122,55	165,97	147,10	118,35	47,44	41,09	32,44	84,64	70,26	59,98	82,22	68,39	58,59
20	125,48	132,94	112,93	298,50	285,97	235,48	285,79	274,40	226,99	63,62	67,51	53,40	148,26	137,77	113,38	143,93	133,93	110,67
21	146,98	159,42	180,29	445,48	445,39	415,77	425,74	426,69	399,99	71,83	77,23	81,32	220,09	215,00	194,70	213,52	208,78	189,90
22	158,47	167,89	183,13	603,95	613,28	598,90	576,19	586,67	575,26	74,35	82,55	90,48	294,44	297,55	285,18	285,46	288,66	277,95
23	163,60	160,91	172,38	767,55	774,19	771,28	731,06	739,60	739,79	82,04	77,74	84,21	376,48	375,29	369,39	364,73	363,80	359,79
24	169,23	164,21	170,38	936,78	938,40	941,66	890,79	895,23	901,92	81,52	81,43	82,70	458,00	456,72	452,09	443,39	442,43	440,07
25	162,37	144,96	151,80	1099,15	1083,36	1093,46	1043,56	1032,19	1045,90	77,79	75,74	70,93	535,79	532,46	523,02	518,34	515,50	508,83
26	143,78	142,40	141,93	1242,93	1225,76	1235,39	1178,39	1166,30	1180,06	69,64	75,12	69,65	605,43	607,58	592,67	585,35	587,91	576,26
27	144,63	149,19	138,20	1387,56	1374,95	1373,59	1313,52	1306,32	1310,23	74,64	69,96	70,80	680,07	677,54	663,47	657,07	655,26	644,69
28	137,23	135,83	126,50	1524,79	1510,78	1500,09	1441,25	1433,34	1428,96	68,26	65,57	62,56	748,33	743,11	726,03	722,57	718,30	705,06

**Астана қ.ә.  
г.а. Астана**

1000 әйелге

на 1000 женщин

	Жасына қарай туу коэффициенттері Возрастные коэффициенты рождаемости			Туудың кумулятивтік брутто-коэффициенттері Кумлятивные брутто-коэффициенты рождаемости			Туудың кумулятивтік нетто-коэффициенттері Кумлятивные нетто-коэффициенты рождаемости			Ұдайы өсіп-өнудің жасына қарай коэффициенттері Возрастные коэффициенты воспроизводства			Ұдайы өсіп-өнудің кумулятивтік брутто - коэффициенттері Кумлятивные брутто-коэффициенты воспроизводства			Ұдайы өсіп-өнудің кумулятивтік нетто - коэффициенттері Кумлятивные нетто-коэффициенты воспроизводства		
	2009	2010	2011	2009	2010	2011	2009	2010	2011	2009	2010	2011	2009	2010	2011	2009	2010	2011
<b>Барлық жастар</b>																		
<b>Вся молодежь</b>																		
15	1,00	1,29	1,61	1,00	1,29	1,61	0,98	1,26	1,58	0,50	1,03	0,54	0,50	1,03	0,54	0,49	1,01	0,53
16	6,44	4,89	3,36	7,44	6,18	4,97	7,29	6,05	4,88	3,11	1,40	0,72	3,61	2,43	1,26	3,54	2,38	1,24
17	14,43	13,06	10,81	21,87	19,24	15,78	21,43	18,84	15,48	7,78	5,80	5,09	11,39	8,23	6,35	11,17	8,07	6,24
18	28,34	26,15	26,67	50,21	45,39	42,45	49,17	44,44	41,63	13,65	13,16	12,99	25,04	21,39	19,34	24,56	20,97	19,00
19	43,40	46,90	45,25	93,61	92,29	87,70	91,63	90,32	85,98	21,70	22,24	22,63	46,74	43,63	41,97	45,83	42,77	41,21
20	62,53	64,45	67,48	156,14	156,74	155,18	152,76	153,31	152,08	29,71	31,88	32,59	76,45	75,51	74,56	74,93	74,00	73,18
21	90,66	85,94	78,79	246,80	242,68	233,97	241,31	237,24	229,22	46,03	41,90	38,77	122,48	117,41	113,33	119,99	115,01	111,19
22	110,48	112,94	98,92	357,28	355,62	332,89	349,13	347,44	326,02	49,99	53,47	51,56	172,47	170,88	164,89	168,90	167,31	161,72
23	130,74	134,25	120,58	488,02	489,87	453,47	476,60	478,29	443,93	65,02	65,13	58,27	237,49	236,01	223,16	232,46	230,97	218,80
24	139,53	142,65	132,41	627,55	632,52	585,88	612,50	617,18	573,30	67,24	68,14	64,43	304,73	304,15	287,59	298,14	297,52	281,88
25	142,97	145,20	149,46	770,52	777,72	735,34	751,59	758,39	719,18	66,57	69,25	74,50	371,30	373,40	362,09	363,10	365,09	354,78
26	146,94	152,00	143,06	917,46	929,72	878,40	894,36	906,02	858,65	70,90	73,70	68,11	442,20	447,10	430,20	432,22	436,93	421,38
27	136,85	140,41	143,25	1054,31	1070,13	1021,65	1027,14	1042,21	998,13	65,10	68,26	70,29	507,30	515,36	500,49	495,62	503,39	490,06
28	131,21	144,84	136,99	1185,52	1214,97	1158,64	1154,23	1182,47	1131,33	61,02	75,17	68,79	568,32	590,53	569,28	554,98	576,49	557,20
<b>Қала жастары</b>																		
<b>Городская молодежь</b>																		
15	1,00	1,29	1,61	1,00	1,29	1,61	0,98	1,26	1,58	0,50	1,03	0,54	0,50	1,03	0,54	0,49	1,01	0,53
16	6,44	4,89	3,36	7,44	6,18	4,97	7,29	6,05	4,88	3,11	1,40	0,72	3,61	2,43	1,26	3,54	2,38	1,24
17	14,43	13,06	10,81	21,87	19,24	15,78	21,43	18,84	15,48	7,78	5,80	5,09	11,39	8,23	6,35	11,17	8,07	6,24
18	28,34	26,15	26,67	50,21	45,39	42,45	49,17	44,44	41,63	13,65	13,16	12,99	25,04	21,39	19,34	24,56	20,97	19,00
19	43,40	46,90	45,25	93,61	92,29	87,70	91,63	90,32	85,98	21,70	22,24	22,63	46,74	43,63	41,97	45,83	42,77	41,21

Жалғасы

Продолжение

	Жасына қарай туу коэффициенттері Возрастные коэффициенты рождаемости			Туудың кумулятивтік брутто-коэффициенттері Кумлятивные брутто- коэффициенты рождаемости			Туудың кумулятивтік нетто-коэффициенттері Кумулятивные нетто- коэффициенты рождаемости			Ұдайы өсіп-өнудің жасына қарай коэффициенттері Возрастные коэффициенты воспроизводства			Ұдайы өсіп-өнудің кумулятивтік брутто - коэффициенттері Кумулятивные брутто- коэффициенты воспроизводства			Ұдайы өсіп-өнудің кумулятивтік нетто - коэффициенттері Кумулятивные нетто- коэффициенты воспроизводства		
	2009	2010	2011	2009	2010	2011	2009	2010	2011	2009	2010	2011	2009	2010	2011	2009	2010	2011
<b>Қала жастары</b>																		
<b>Городская молодежь</b>																		
20	62,53	64,45	67,48	156,14	156,74	155,18	152,76	153,31	152,08	29,71	31,88	32,59	76,45	75,51	74,56	74,93	74,00	73,18
21	90,66	85,94	78,79	246,80	242,68	233,97	241,31	237,24	229,22	46,03	41,90	38,77	122,48	117,41	113,33	119,99	115,01	111,19
22	110,48	112,94	98,92	357,28	355,62	332,89	349,13	347,44	326,02	49,99	53,47	51,56	172,47	170,88	164,89	168,90	167,31	161,72
23	130,74	134,25	120,58	488,02	489,87	453,47	476,60	478,29	443,93	65,02	65,13	58,27	237,49	236,01	223,16	232,46	230,97	218,80
24	139,53	142,65	132,41	627,55	632,52	585,88	612,50	617,18	573,30	67,24	68,14	64,43	304,73	304,15	287,59	298,14	297,52	281,88
25	142,97	145,20	149,46	770,52	777,72	735,34	751,59	758,39	719,18	66,57	69,25	74,50	371,30	373,40	362,09	363,10	365,09	354,78
26	146,94	152,00	143,06	917,46	929,72	878,40	894,36	906,02	858,65	70,90	73,70	68,11	442,20	447,10	430,20	432,22	436,93	421,38
27	136,85	140,41	143,25	1054,31	1070,13	1021,65	1027,14	1042,21	998,13	65,10	68,26	70,29	507,30	515,36	500,49	495,62	503,39	490,06
28	131,21	144,84	136,99	1185,52	1214,97	1158,64	1154,23	1182,47	1131,33	61,02	75,17	68,79	568,32	590,53	569,28	554,98	576,49	557,20

**Алматы қ.э.  
г.а. Алматы**

1000 әйелге

на 1000 женщин

	Жасына қарай туу коэффициенттері Возрастные коэффициенты рождаемости			Туудың кумулятивтік брутто-коэффициенттері Кумлятивные брутто- коэффициенты рождаемости			Туудың кумулятивтік нетто-коэффициенттері Кумулятивные нетто- коэффициенты рождаемости			Ұдайы өсіп-өнудің жасына қарай коэффициенттері Возрастные коэффициенты воспроизводства			Ұдайы өсіп-өнудің кумулятивтік брутто - коэффициенттері Кумулятивные брутто- коэффициенты воспроизводства			Ұдайы өсіп-өнудің кумулятивтік нетто - коэффициенттері Кумулятивные нетто- коэффициенты воспроизводства		
	2009	2010	2011	2009	2010	2011	2009	2010	2011	2009	2010	2011	2009	2010	2011	2009	2010	2011
<b>Барлық жастар</b>																		
<b>Вся молодежь</b>																		
15	1,24	1,31	1,11	1,24	1,31	1,11	1,21	1,28	1,08	0,62	0,65	0,83	0,62	0,65	0,83	0,61	0,64	0,81
16	5,68	4,31	3,88	6,92	5,62	4,99	6,76	5,49	4,87	2,12	2,46	2,07	2,74	3,11	2,90	2,69	3,05	2,83
17	11,99	9,76	8,18	18,91	15,38	13,17	18,48	15,02	12,85	6,21	4,83	3,93	8,95	7,94	6,83	8,77	7,77	6,67

Жалғасы

Продолжение

	Жасына қарай туу коэффициенттері Возрастные коэффициенты рождаемости			Туудың кумулятивтік брутто-коэффициенттері Кумлятивные брутто- коэффициенты рождаемости			Туудың кумулятивтік нетто-коэффициенттері Кумлятивные нетто- коэффициенты рождаемости			Ұдайы өсіп-өнудің жасына қарай коэффициенттері Возрастные коэффициенты воспроизводства			Ұдайы өсіп-өнудің кумулятивтік брутто - коэффициенттері Кумлятивные брутто- коэффициенты воспроизводства			Ұдайы өсіп-өнудің кумулятивтік нетто - коэффициенттері Кумлятивные нетто- коэффициенты воспроизводства		
	2009	2010	2011	2009	2010	2011	2009	2010	2011	2009	2010	2011	2009	2010	2011	2009	2010	2011
18	16,65	16,28	15,41	35,56	31,66	28,58	34,74	30,91	27,87	8,92	8,03	8,35	17,87	15,97	15,18	17,50	15,62	14,82
19	25,40	25,37	25,63	60,96	57,03	54,21	59,53	55,66	52,84	12,11	12,38	10,65	29,98	28,35	25,83	29,34	27,72	25,21
20	40,47	33,34	34,20	101,43	90,37	88,41	98,99	88,16	86,13	18,06	16,00	16,41	48,04	44,35	42,24	46,99	43,35	41,21
21	61,39	48,67	44,25	162,82	139,04	132,66	158,78	135,56	129,17	30,37	22,23	21,46	78,41	66,58	63,70	76,65	65,05	62,13
22	80,57	68,87	59,28	243,39	207,91	191,94	237,14	202,55	186,78	40,15	31,38	28,30	118,56	97,96	92,00	115,83	95,66	89,70
23	100,90	90,27	76,20	344,29	298,18	268,14	335,13	290,23	260,76	47,38	44,55	37,04	165,94	142,51	129,04	162,02	139,08	125,76
24	116,83	104,74	101,36	461,12	402,92	369,50	448,41	391,80	359,05	56,91	48,32	47,99	222,85	190,83	177,03	217,44	186,14	172,44
25	128,88	119,18	111,72	590,00	522,10	481,22	573,14	507,15	467,22	61,56	55,47	54,99	284,41	246,30	232,02	277,32	240,10	225,88
26	119,14	127,54	116,18	709,14	649,64	597,40	688,21	630,32	579,51	57,59	60,23	56,01	342,00	306,53	288,03	333,25	298,60	280,26
27	121,05	115,95	112,28	830,19	765,59	709,68	804,87	742,04	687,82	60,13	56,88	51,32	402,13	363,41	339,35	391,55	353,76	330,02
28	112,21	114,39	105,87	942,40	879,98	815,55	912,75	852,00	789,72	54,04	54,33	51,27	456,17	417,74	390,62	443,85	406,34	379,66
<b>Қала жастары</b>																		
<b>Городская молодежь</b>																		
15	1,24	1,31	1,11	1,24	1,31	1,11	1,21	1,28	1,08	0,62	0,65	0,83	0,62	0,65	0,83	0,61	0,64	0,81
16	5,68	4,31	3,88	6,92	5,62	4,99	6,76	5,49	4,87	2,12	2,46	2,07	2,74	3,11	2,90	2,69	3,05	2,83
17	11,99	9,76	8,18	18,91	15,38	13,17	18,48	15,02	12,85	6,21	4,83	3,93	8,95	7,94	6,83	8,77	7,77	6,67
18	16,65	16,28	15,41	35,56	31,66	28,58	34,74	30,91	27,87	8,92	8,03	8,35	17,87	15,97	15,18	17,50	15,62	14,82
19	25,40	25,37	25,63	60,96	57,03	54,21	59,53	55,66	52,84	12,11	12,38	10,65	29,98	28,35	25,83	29,34	27,72	25,21
20	40,47	33,34	34,20	101,43	90,37	88,41	98,99	88,16	86,13	18,06	16,00	16,41	48,04	44,35	42,24	46,99	43,35	41,21
21	61,39	48,67	44,25	162,82	139,04	132,66	158,78	135,56	129,17	30,37	22,23	21,46	78,41	66,58	63,70	76,65	65,05	62,13
22	80,57	68,87	59,28	243,39	207,91	191,94	237,14	202,55	186,78	40,15	31,38	28,30	118,56	97,96	92,00	115,83	95,66	89,70
23	100,90	90,27	76,20	344,29	298,18	268,14	335,13	290,23	260,76	47,38	44,55	37,04	165,94	142,51	129,04	162,02	139,08	125,76
24	116,83	104,74	101,36	461,12	402,92	369,50	448,41	391,80	359,05	56,91	48,32	47,99	222,85	190,83	177,03	217,44	186,14	172,44
25	128,88	119,18	111,72	590,00	522,10	481,22	573,14	507,15	467,22	61,56	55,47	54,99	284,41	246,30	232,02	277,32	240,10	225,88
26	119,14	127,54	116,18	709,14	649,64	597,40	688,21	630,32	579,51	57,59	60,23	56,01	342,00	306,53	288,03	333,25	298,60	280,26
27	121,05	115,95	112,28	830,19	765,59	709,68	804,87	742,04	687,82	60,13	56,88	51,32	402,13	363,41	339,35	391,55	353,76	330,02
28	112,21	114,39	105,87	942,40	879,98	815,55	912,75	852,00	789,72	54,04	54,33	51,27	456,17	417,74	390,62	443,85	406,34	379,66

### 3.4 Жас топтары бойынша туу коэффициенттері Коэффициенты рождаемости по возрастным группам

1000 әйелге туғандар саны

число родившихся на 1000 женщин

	Аналардың жас топтары Возрастные группы матерей		
	15-19	20-24	25-29
<b>Қазақстан Республикасы</b>			
2009	31,04	156,14	157,03
2010	28,19	146,65	155,71
2011	29,40	148,04	154,81
<b>Ақмола</b>			
2009	33,76	119,13	130,87
2010	33,03	136,24	126,05
2011	30,35	142,31	127,82
<b>Ақтөбе</b>			
2009	27,16	153,39	161,47
2010	21,82	130,04	149,84
2011	23,79	128,14	154,12
<b>Алматы</b>			
2009	30,94	144,24	151,26
2010	30,77	160,48	164,25
2011	33,25	166,61	161,09
<b>Атырау</b>			
2009	43,03	189,03	185,21
2010	41,90	190,28	179,72
2011	47,52	194,68	181,94
<b>Батыс Қазақстан</b>			
2009	28,37	133,41	138,94
2010	26,01	138,96	142,70
2011	27,05	138,88	138,84
<b>Жамбыл</b>			
2009	36,79	190,60	188,85
2010	36,87	200,53	191,58
2011	38,74	207,12	193,15
<b>Қарағанды</b>			
2009	30,74	122,28	118,11
2010	28,95	120,30	123,18
2011	29,36	124,41	130,15
<b>Қостанай</b>			
2009	29,45	101,87	100,09
2010	25,56	98,02	102,60
2011	28,03	95,77	104,28
<b>Қызылорда</b>			
2009	22,77	177,79	205,69
2010	23,25	196,48	214,36
2011	25,22	201,67	208,00
<b>Маңғыстау</b>			
2009	46,67	220,25	216,85
2010	39,52	187,29	181,33
2011	47,11	200,47	186,00
<b>Оңтүстік Қазақстан</b>			
2009	29,59	233,68	222,89
2010	30,08	231,55	226,44
2011	31,27	235,40	221,45

	Аналардың жас топтары Возрастные группы матерей		
	15-19	20-24	15-19
<b>Павлодар</b>			
2009	30,24	113,42	121,16
2010	27,73	111,46	120,33
2011	28,07	116,65	124,66
<b>Солтүстік Қазақстан</b>			
2009	30,57	103,42	106,15
2010	31,22	130,38	116,79
2011	29,35	136,31	114,37
<b>Шығыс Қазақстан</b>			
2009	27,08	115,70	124,03
2010	24,45	113,75	125,47
2011	23,44	111,96	124,70
<b>Астана қ.ә.</b>			
2009	34,89	169,95	133,57
2010	22,46	108,86	142,27
2011	20,92	101,38	140,03
<b>Алматы қ.ә.</b>			
2009	30,16	149,97	158,98
2010	14,30	67,02	117,45
2011	13,68	62,12	110,45
<b>Қазақстан Республикасы</b>			
2009	34,54	159,48	152,21
2010	25,76	122,99	144,38
2011	27,00	122,26	145,43
<b>Ақмола</b>			
2009	41,12	154,22	147,64
2010	31,00	142,92	142,82
2011	28,97	143,80	137,53
<b>Ақтөбе</b>			
2009	33,27	188,33	181,36
2010	20,63	117,25	145,58
2011	22,72	116,80	154,01
<b>Алматы</b>			
2009	37,49	159,22	157,97
2010	32,62	172,73	183,56
2011	35,92	176,59	179,35
<b>Атырау</b>			
2009	52,75	205,31	195,44
2010	49,20	202,67	186,65
2011	54,06	189,99	181,78
<b>Батыс Қазақстан</b>			
2009	38,75	144,22	139,39
2010	30,39	145,67	152,16
2011	29,69	140,03	147,40
<b>Жамбыл</b>			
2009	32,68	169,50	168,20
2010	28,25	172,42	181,01
2011	29,31	187,58	195,39
<b>Қарағанды</b>			
2009	33,16	122,95	112,04
2010	29,55	116,24	119,25

Жалғасы

Продолжение

	Аналардың жас топтары Возрастные группы матерей		
	15-19	20-24	15-19
2011	29,98	118,67	128,59
Қостанай			
2009	26,77	106,38	97,45
2010	20,76	90,63	105,78
2011	26,03	86,58	109,61
Қызылорда			
2009	33,07	226,69	239,07
2010	29,48	203,36	217,88
2011	31,41	214,21	220,04
Маңғыстау			
2009	45,00	217,43	219,66
2010	35,90	171,88	170,11
2011	41,40	185,00	181,89
Оңтүстік Қазақстан			
2009	35,26	246,22	229,76
2010	29,47	195,41	208,31
2011	31,75	199,88	213,08
Павлодар			
2009	33,11	118,81	116,53
2010	25,80	101,34	115,95
2011	26,67	106,37	117,27
Солтүстік Қазақстан			
2009	33,82	125,01	111,15
2010	25,08	100,38	118,63
2011	26,10	106,61	115,65
Шығыс Қазақстан			
2009	33,42	122,59	121,59
2010	22,03	93,95	116,81
2011	23,11	91,26	118,53
Астана қ.ә.			
2009	34,89	169,95	133,57
2010	22,46	108,86	142,27
2011	20,92	101,38	140,03
Алматы қ.ә.			
2009	30,16	149,97	158,98
2010	14,30	67,02	117,45
2011	13,68	62,12	110,45
<b>Қазақстан Республикасы</b>			
2009	27,96	152,37	163,90
2010	30,87	182,54	171,85
2011	31,87	188,96	168,33
Ақмола			
2009	29,23	93,57	114,34
2010	34,71	129,18	109,03
2011	31,41	140,70	117,97
Ақтөбе			
2009	21,70	116,27	135,97
2010	23,70	157,31	158,00
2011	25,36	154,02	154,32
Алматы			
2009	29,14	139,81	148,98

Жалғасы

Продолжение

	Аналардың жас топтары Возрастные группы матерей		
	15-19	20-24	15-19
2010	30,21	156,83	158,46
2011	32,47	163,61	155,74
Атырау			
2009	35,25	173,88	174,64
2010	36,13	178,13	172,26
2011	42,45	199,29	182,11
Батыс Қазақстан			
2009	22,01	122,85	138,45
2010	22,57	131,75	131,73
2011	24,97	137,56	128,47
Жамбыл			
2009	39,36	205,43	205,61
2010	42,46	219,65	198,56
2011	44,57	220,45	191,73
Қарағанды			
2009	25,01	120,02	149,19
2010	27,13	137,47	140,62
2011	27,60	150,27	137,19
Қостанай			
2009	31,48	97,60	103,33
2010	29,99	107,14	99,03
2011	29,72	107,78	98,09
Қызылорда			
2009	16,63	149,99	184,04
2010	18,75	191,18	211,59
2011	21,01	191,92	198,56
Маңғыстау			
2009	48,49	223,38	213,60
2010	43,37	204,15	193,61
2011	52,84	216,84	190,28
Оңтүстік Қазақстан			
2009	26,67	226,66	218,78
2010	30,48	260,15	239,33
2011	30,99	264,14	227,40
Павлодар			
2009	26,06	103,38	133,15
2010	31,26	137,25	131,79
2011	30,52	143,32	144,48
Солтүстік Қазақстан			
2009	29,32	91,82	102,22
2010	34,88	163,35	115,12
2011	31,01	172,97	113,15
Шығыс Қазақстан			
2009	21,20	106,77	127,78
2010	27,78	158,02	140,17
2011	23,83	163,55	135,70

## 4. Өлім көрсеткіштері Показатели смертности

### 4.1 Жас топтарына қарай өлім көрсеткіштері Показатели смертности по возрастным группам

	Өлгендер саны, адам Число умерших, человек									1 000 адамға өлгендер саны, адам Число умерших на 1 000 человек								
	барлығы всего			ерлер мужчины			әйелдер женщины			барлығы всего			ерлер мужчины			әйелдер женщины		
	2009	2010	2011	2009	2010	2011	2009	2010	2011	2009	2010	2011	2009	2010	2011	2009	2010	2011
<b>Барлық жастар Вся молодежь</b>																		
Барлығы																		
Всего	6 487	6 289	5 798	4 680	4 572	4 206	1 807	1 717	1 592	1,44	1,40	1,30	2,08	2,03	1,88	0,80	0,77	0,72
14-18	1 059	1 043	901	676	669	552	383	374	349	0,72	0,75	0,68	0,91	0,94	0,82	0,53	0,55	0,54
19-23	2 355	2 230	2 141	1 652	1 615	1 583	703	615	558	1,43	1,36	1,32	2,03	1,98	1,97	0,85	0,74	0,69
24-28	3 073	3 016	2 756	2 352	2 288	2 071	721	728	685	2,19	2,08	1,82	3,37	3,17	2,75	1,03	1,00	0,90
<b>Қала жастары Городская молодежь</b>																		
Барлығы																		
Всего	3 332	3 273	3 002	2 415	2 343	2 195	917	930	807	1,34	1,32	1,22	1,99	1,94	1,83	0,72	0,73	0,64
14-18	438	445	371	276	278	217	162	167	154	0,59	0,65	0,58	0,75	0,8	0,67	0,44	0,49	0,49
19-23	1155	1140	1105	828	809	821	327	331	284	1,22	1,19	1,17	1,82	1,77	1,81	0,67	0,66	0,57
24-28	1 739	1 688	1 526	1 311	1 256	1 157	428	432	369	2,18	2,03	1,75	3,36	3,11	2,74	1,05	1,01	0,82

	Өлгөндөр саны, адам Число умерших, человек									1 000 адамга өлгөндөр саны, адам Число умерших на 1 000 человек								
	барлығы всего			ерлер мужчины			әйелдер женщины			барлығы всего			ерлер мужчины			әйелдер женщины		
	2009	2010	2011	2009	2010	2011	2009	2010	2011	2009	2010	2011	2009	2010	2011	2009	2010	2011

## Ауыл жастары

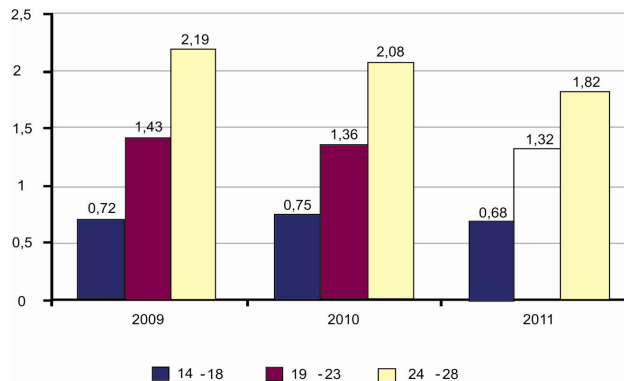
## Сельская молодежь

Барлығы Всего	3 155	3 016	2 796	2 265	2 229	2 011	890	787	785	1,56	1,50	1,40	2,18	2,14	1,94	0,91	0,81	0,81
14-18	621	598	530	400	391	335	221	207	195	0,86	0,84	0,77	1,08	1,07	0,95	0,63	0,60	0,58
19-23	1 200	1 090	1 036	824	806	762	376	284	274	1,72	1,59	1,54	2,28	2,25	2,16	1,12	0,87	0,86
24-28	1 334	1 328	1 230	1 041	1 032	914	293	296	316	2,22	2,14	1,92	3,38	3,24	2,77	1,00	0,98	1,02

### Жас топтарына карай өлім көрсеткіштері Показатели смертности по возрастным группам

өлгөндөр саны 1000 адамга

число умерших на 1 000 человек



**4.2 Өңірлер бойынша жас топтарына қарай өлім көрсеткіштері**  
**Показатели смертности по возрастным группам по регионам**

**Ақмола облысы**  
**Акмолинская область**

	Өлгендер саны, адам Число умерших, человек									1000 адамға өлгендер саны, адам Число умерших на 1000 человек									
	барлығы всего			ерлер мужчины			әйелдер женщины			барлығы всего			ерлер мужчины			әйелдер женщины			
	2009	2010	2011	2009	2010	2011	2009	2010	2011	2009	2010	2011	2009	2010	2011	2009	2010	2011	
<b>Барлық жастар</b>																			
<b>Вся молодежь</b>																			
Барлығы																			
Всего	400	365	313	303	280	227	97	85	86	2,15	2,00	1,75	3,17	2,97	2,45	1,07	0,96	1,00	
14-18	60	55	44	39	31	26	21	24	18	0,96	0,91	0,77	1,22	1,01	0,89	0,68	0,82	0,65	
19-23	158	117	97	114	98	71	44	19	26	2,40	1,82	1,56	3,32	2,92	2,18	1,39	0,62	0,88	
24-28	182	193	172	150	151	130	32	42	42	3,18	3,32	2,90	5,13	5,06	4,24	1,14	1,49	1,47	
<b>Қала жастары</b>																			
<b>Городская молодежь</b>																			
Барлығы																			
Всего	169	180	136	131	133	106	38	47	30	1,94	2,11	1,64	3,02	3,13	2,56	0,87	1,10	0,72	
14-18	21	26	16	15	15	13	6	11	3	0,76	1,02	0,68	1,10	1,17	1,08	0,43	0,86	0,26	
19-23	68	63	43	51	52	33	17	11	10	2,14	2,00	1,42	3,22	3,33	2,2	1,07	0,70	0,65	
24-28	80	91	77	65	66	60	15	25	17	2,87	3,22	2,67	4,70	4,69	4,14	1,07	1,76	1,18	
<b>Ауыл жастары</b>																			
<b>Сельская молодежь</b>																			
Барлығы																			
Всего	231	185	177	172	147	121	59	38	56	2,34	1,90	1,85	3,28	2,84	2,37	1,27	0,83	1,25	
14-18	39	29	28	24	16	13	15	13	15	1,10	0,84	0,84	1,30	0,89	0,75	0,89	0,78	0,93	
19-23	90	54	54	63	46	38	27	8	16	2,64	1,65	1,69	3,40	2,57	2,17	1,73	0,54	1,12	
24-28	102	102	95	85	85	70	17	17	25	3,47	3,42	3,13	5,51	5,38	4,32	1,21	1,21	1,76	

**Ақтөбе облысы**  
**Актюбинская область**

	Өлгендер саны, адам Число умерших, человек									1 000 адамға өлгендер саны, адам Число умерших на 1 000 человек								
	барлығы всего			ерлер мужчины			әйелдер женщины			барлығы всего			ерлер мужчины			әйелдер женщины		
	2009	2010	2011	2009	2010	2011	2009	2010	2011	2009	2010	2011	2009	2010	2011	2009	2010	2011
<b>Барлық жастар</b>																		
<b>Вся молодежь</b>																		
Барлығы																		
Всего	345	277	269	240	214	212	105	63	57	1,49	1,20	1,16	2,10	1,87	1,86	0,90	0,54	0,49
14-18	72	59	38	45	42	24	27	17	14	0,94	0,81	0,56	1,17	1,15	0,69	0,70	0,47	0,42
19-23	129	97	119	94	71	97	35	26	22	1,50	1,10	1,34	2,24	1,66	2,26	0,80	0,57	0,48
24-28	144	121	112	101	101	91	43	20	21	2,11	1,71	1,51	2,97	2,88	2,48	1,25	0,56	0,56
<b>Қала жастары</b>																		
<b>Городская молодежь</b>																		
Барлығы																		
Всего	182	148	139	132	111	110	50	37	29	1,25	1,02	0,95	1,88	1,58	1,56	0,67	0,49	0,38
14-18	31	30	20	22	23	13	9	7	7	0,69	0,72	0,52	0,99	1,11	0,67	0,39	0,34	0,37
19-23	66	53	58	51	34	48	15	19	10	1,18	0,90	0,97	1,91	1,23	1,72	0,51	0,61	0,31
24-28	85	65	61	59	54	49	26	11	12	1,94	1,43	1,27	2,77	2,45	2,11	1,16	0,47	0,48
<b>Ауыл жастары</b>																		
<b>Сельская молодежь</b>																		
Барлығы																		
Всего	163	129	130	108	103	102	55	26	28	1,89	1,51	1,53	2,44	2,34	2,34	1,31	0,62	0,68
14-18	41	29	18	23	19	11	18	10	7	1,29	0,93	0,60	1,41	1,20	0,72	1,16	0,66	0,48
19-23	63	44	61	43	37	49	20	7	12	2,13	1,50	2,10	2,82	2,44	3,26	1,39	0,49	0,86
24-28	59	56	51	42	47	42	17	9	9	2,41	2,22	1,97	3,32	3,61	3,13	1,43	0,74	0,72

**Алматы облысы**  
**Алматинская область**

	Өлгендер саны, адам Число умерших, человек									1 000 адамға өлгендер саны, адам Число умерших на 1 000 человек									
	барлығы всего			ерлер мужчины			әйелдер женщины			барлығы всего			ерлер мужчины			әйелдер женщины			
	2009	2010	2011	2009	2010	2011	2009	2010	2011	2009	2010	2011	2009	2010	2011	2009	2010	2011	
<b>Барлық жастар</b>																			
<b>Вся молодежь</b>																			
Барлығы																			
Всего	745	720	635	508	500	449	237	220	186	1,46	1,41	1,25	1,97	1,94	1,75	0,94	0,87	0,74	
14-18	132	123	109	74	72	65	58	51	44	0,80	0,77	0,72	0,87	0,88	0,84	0,71	0,65	0,60	
19-23	272	255	235	185	184	172	87	71	63	1,49	1,40	1,32	2,01	2,00	1,90	0,96	0,79	0,72	
24-28	341	342	291	249	244	212	92	98	79	2,11	2,03	1,64	3,10	2,91	2,40	1,14	1,16	0,88	
<b>Қала жастары</b>																			
<b>Городская молодежь</b>																			
Барлығы																			
Всего	193	193	165	140	121	114	53	72	51	1,67	1,68	1,46	2,47	2,14	2,04	0,90	1,24	0,90	
14-18	31	26	22	16	11	8	15	15	14	0,82	0,72	0,66	0,84	0,60	0,46	0,80	0,85	0,86	
19-23	74	73	62	55	42	43	19	31	19	1,80	1,78	1,54	2,74	2,08	2,16	0,90	1,48	0,94	
24-28	88	94	81	69	68	63	19	26	18	2,42	2,51	2,08	3,93	3,76	3,34	1,01	1,34	0,89	
<b>Ауыл жастары</b>																			
<b>Сельская молодежь</b>																			
Барлығы																			
Всего	552	527	470	368	379	335	184	148	135	1,40	1,33	1,19	1,83	1,88	1,67	0,95	0,76	0,70	
14-18	101	97	87	58	61	57	43	36	30	0,79	0,79	0,74	0,88	0,96	0,94	0,69	0,60	0,52	
19-23	198	182	173	130	142	129	68	40	44	1,39	1,29	1,26	1,80	1,97	1,83	0,97	0,58	0,66	
24-28	253	248	210	180	176	149	73	72	61	2,02	1,89	1,51	2,86	2,67	2,14	1,17	1,10	0,88	

**Атырау облысы**  
**Атырауская область**

	Өлгендер саны, адам Число умерших, человек									1 000 адамға өлгендер саны, адам Число умерших на 1 000 человек									
	барлығы всего			ерлер мужчины			әйелдер женщины			барлығы всего			ерлер мужчины			әйелдер женщины			
	2009	2010	2011	2009	2010	2011	2009	2010	2011	2009	2010	2011	2009	2010	2011	2009	2010	2011	
<b>Барлық жастар</b>																			
<b>Вся молодежь</b>																			
Барлығы																			
Всего	214	224	197	154	167	142	60	57	55	1,42	1,48	1,31	2,01	2,18	1,86	0,80	0,77	0,75	
14-18	36	36	32	27	27	19	9	9	13	0,70	0,73	0,69	1,03	1,07	0,79	0,36	0,38	0,57	
19-23	80	84	76	47	64	53	33	20	23	1,48	1,55	1,42	1,72	2,33	1,95	1,23	0,74	0,88	
24-28	98	104	89	80	76	70	18	28	19	2,15	2,19	1,79	3,49	3,19	2,81	0,80	1,18	0,76	
<b>Қала жастары</b>																			
<b>Городская молодежь</b>																			
Барлығы																			
Всего	97	108	89	73	80	62	24	28	27	1,37	1,53	1,27	2,09	2,29	1,78	0,67	0,78	0,76	
14-18	13	15	11	11	13	4	2	2	7	0,58	0,71	0,55	0,97	1,20	0,39	0,18	0,19	0,72	
19-23	41	39	38	27	27	26	14	12	12	1,59	1,50	1,50	2,13	2,10	2,06	1,07	0,91	0,94	
24-28	43	54	40	35	40	32	8	14	8	1,92	2,29	1,61	3,23	3,52	2,67	0,69	1,15	0,62	
<b>Ауыл жастары</b>																			
<b>Сельская молодежь</b>																			
Барлығы																			
Всего	117	116	108	81	87	80	36	29	28	1,45	1,44	1,36	1,95	2,09	1,94	0,93	0,75	0,73	
14-18	23	21	21	16	14	15	7	7	6	0,79	0,75	0,79	1,08	0,97	1,09	0,49	0,52	0,47	
19-23	39	45	38	20	37	27	19	8	11	1,38	1,58	1,35	1,37	2,52	1,85	1,38	0,58	0,82	
24-28	55	50	49	45	36	38	10	14	11	2,38	2,09	1,96	3,72	2,88	2,93	0,91	1,22	0,91	

**Батыс Қазақстан облысы**  
**Западно-Казахстанская область**

	Өлгендер саны, адам Число умерших, человек									1 000 адамға өлгендер саны, адам Число умерших на 1 000 человек								
	барлығы всего			ерлер мужчины			әйелдер женщины			барлығы всего			ерлер мужчины			әйелдер женщины		
	2009	2010	2011	2009	2010	2011	2009	2010	2011	2009	2010	2011	2009	2010	2011	2009	2010	2011
<b>Барлық жастар</b>																		
<b>Вся молодежь</b>																		
Барлығы																		
Всего	274	233	282	190	169	199	84	64	83	1,65	1,42	1,74	2,26	2,03	2,42	1,03	0,79	1,05
14-18	44	35	53	30	22	28	14	13	25	0,78	0,66	1,08	1,04	0,81	1,11	0,51	0,51	1,04
19-23	102	83	94	62	57	73	40	26	21	1,71	1,39	1,60	2,05	1,88	2,43	1,35	0,88	0,73
24-28	128	115	135	98	90	98	30	25	37	2,57	2,23	2,52	3,89	3,47	3,63	1,22	0,98	1,39
<b>Қала жастары</b>																		
<b>Городская молодежь</b>																		
Барлығы																		
Всего	120	103	127	81	69	85	39	34	42	1,56	1,34	1,64	2,15	1,83	2,27	0,99	0,86	1,06
14-18	14	12	16	11	6	6	3	6	10	0,60	0,56	0,80	0,94	0,55	0,59	0,26	0,57	1,02
19-23	37	37	43	20	24	34	17	13	9	1,29	1,26	1,45	1,45	1,70	2,40	1,13	0,85	0,58
24-28	69	54	68	50	39	45	19	15	23	2,75	2,06	2,46	4,12	3,10	3,42	1,47	1,10	1,59
<b>Ауыл жастары</b>																		
<b>Сельская молодежь</b>																		
Барлығы																		
Всего	154	130	155	109	100	114	45	30	41	1,74	1,50	1,84	2,35	2,19	2,55	1,07	0,73	1,03
14-18	30	23	37	19	16	22	11	7	15	0,91	0,74	1,27	1,12	1,00	1,46	0,69	0,46	1,06
19-23	65	46	51	42	33	39	23	13	12	2,10	1,51	1,74	2,56	2,03	2,46	1,58	0,91	0,90
24-28	59	61	67	48	51	53	11	10	14	2,39	2,42	2,58	3,68	3,81	3,84	0,94	0,84	1,15

**Жамбыл облысы**  
**Жамбылская область**

	Өлгендер саны, адам Число умерших, человек									1 000 адамға өлгендер саны, адам Число умерших на 1 000 человек									
	барлығы всего			ерлер мужчины			әйелдер женщины			барлығы всего			ерлер мужчины			әйелдер женщины			
	2009	2010	2011	2009	2010	2011	2009	2010	2011	2009	2010	2011	2009	2010	2011	2009	2010	2011	
<b>Барлық жастар</b>																			
<b>Вся молодежь</b>																			
Барлығы																			
Всего	435	385	337	304	264	237	131	121	100	1,53	1,36	1,21	2,14	1,87	1,69	0,92	0,85	0,72	
14-18	93	87	66	54	60	42	39	27	24	0,90	0,87	0,69	1,04	1,18	0,86	0,76	0,54	0,51	
19-23	158	136	121	110	88	84	48	48	37	1,60	1,40	1,27	2,27	1,83	1,77	0,96	0,98	0,78	
24-28	184	162	150	140	116	111	44	46	39	2,20	1,89	1,71	3,37	2,73	2,54	1,05	1,07	0,89	
<b>Қала жастары</b>																			
<b>Городская молодежь</b>																			
Барлығы																			
Всего	162	143	133	111	99	88	51	44	45	1,47	1,31	1,26	2,08	1,87	1,70	0,90	0,78	0,83	
14-18	27	28	24	14	19	14	13	9	10	0,68	0,74	0,68	0,72	1,01	0,79	0,65	0,47	0,57	
19-23	61	53	44	44	37	26	17	16	18	1,59	1,38	1,18	2,42	2,04	1,46	0,84	0,79	0,93	
24-28	74	62	65	53	43	48	21	19	17	2,29	1,89	1,96	3,4	2,73	2,99	1,26	1,12	1,00	
<b>Ауыл жастары</b>																			
<b>Сельская молодежь</b>																			
Барлығы																			
Всего	273	242	204	193	165	149	80	77	55	1,56	1,39	1,18	2,18	1,86	1,69	0,93	0,90	0,65	
14-18	66	59	42	40	41	28	26	18	14	1,04	0,94	0,69	1,24	1,29	0,91	0,84	0,59	0,47	
19-23	97	83	77	66	51	58	31	32	19	1,61	1,41	1,33	2,18	1,70	1,95	1,04	1,10	0,68	
24-28	110	100	85	87	73	63	23	27	22	2,14	1,89	1,56	3,35	2,73	2,28	0,91	1,04	0,82	

**Қарағанды облысы**  
**Қарагандинская область**

	Өлгендер саны, адам Число умерших, человек									1 000 адамға өлгендер саны, адам Число умерших на 1 000 человек									
	барлығы всего			ерлер мужчины			әйелдер женщины			барлығы всего			ерлер мужчины			әйелдер женщины			
	2009	2010	2011	2009	2010	2011	2009	2010	2011	2009	2010	2011	2009	2010	2011	2009	2010	2011	
<b>Барлық жастар</b>																			
<b>Вся молодежь</b>																			
Барлығы																			
Всего	653	687	599	473	497	453	180	190	146	1,87	1,99	1,76	2,69	2,86	2,64	1,03	1,11	0,86	
14-18	97	96	68	65	59	46	32	37	22	0,88	0,92	0,68	1,16	1,11	0,91	0,59	0,72	0,45	
19-23	215	251	222	157	176	171	58	75	51	1,69	1,99	1,81	2,47	2,79	2,78	0,91	1,19	0,83	
24-28	341	340	309	251	262	236	90	78	73	3,03	2,95	2,60	4,45	4,54	3,96	1,60	1,36	1,23	
<b>Қала жастары</b>																			
<b>Городская молодежь</b>																			
Барлығы																			
Всего	510	505	456	373	360	343	137	145	113	1,89	1,88	1,72	2,79	2,71	2,62	1,00	1,07	0,85	
14-18	67	61	42	44	35	25	23	26	17	0,83	0,80	0,58	1,08	0,91	0,69	0,57	0,69	0,48	
19-23	164	170	172	123	115	136	41	55	36	1,65	1,70	1,76	2,52	2,36	2,85	0,81	1,08	0,72	
24-28	279	274	242	206	210	182	73	64	60	3,10	2,97	2,54	4,64	4,61	3,87	1,60	1,37	1,24	
<b>Ауыл жастары</b>																			
<b>Сельская молодежь</b>																			
Барлығы																			
Всего	143	182	143	100	137	110	43	45	33	1,80	2,34	1,88	2,39	3,32	2,71	1,14	1,23	0,93	
14-18	30	35	26	21	24	21	9	11	5	1,03	1,23	0,95	1,38	1,63	1,48	0,65	0,81	0,38	
19-23	51	81	50	34	61	35	17	20	15	1,84	3,07	1,96	2,31	4,28	2,53	1,31	1,65	1,29	
24-28	62	66	67	45	52	54	17	14	13	2,73	2,87	2,88	3,76	4,25	4,31	1,58	1,30	1,21	

**Қостанай облысы**  
**Костанайская область**

	Өлгендер саны, адам Число умерших, человек									1 000 адамға өлгендер саны, адам Число умерших на 1 000 человек									
	барлығы всего			ерлер мужчины			әйелдер женщины			барлығы всего			ерлер мужчины			әйелдер женщины			
	2009	2010	2011	2009	2010	2011	2009	2010	2011	2009	2010	2011	2009	2010	2011	2009	2010	2011	
<b>Барлық жастар</b>																			
<b>Вся молодежь</b>																			
Барлығы																			
Всего	409	371	411	304	281	301	105	90	110	1,74	1,62	1,84	2,58	2,44	2,67	0,90	0,79	0,99	
14-18	48	46	52	33	27	31	15	19	21	0,67	0,70	0,85	0,91	0,81	1,00	0,42	0,59	0,70	
19-23	143	117	152	109	87	110	34	30	42	1,62	1,34	1,81	2,49	2,01	2,64	0,77	0,68	1,00	
24-28	218	208	207	162	167	160	56	41	47	2,92	2,72	2,62	4,31	4,34	4,02	1,51	1,08	1,20	
<b>Қала жастары</b>																			
<b>Городская молодежь</b>																			
Барлығы																			
Всего	192	169	199	131	121	155	61	48	44	1,62	1,46	1,75	2,26	2,13	2,78	1,01	0,81	0,76	
14-18	15	12	14	7	4	12	8	8	2	0,45	0,40	0,53	0,42	0,27	0,88	0,47	0,54	0,15	
19-23	60	58	77	45	39	55	15	19	22	1,29	1,24	1,70	2,01	1,74	2,53	0,62	0,78	0,93	
24-28	117	99	108	79	78	88	38	21	20	3,06	2,50	2,59	4,18	3,98	4,28	1,96	1,05	0,95	
<b>Ауыл жастары</b>																			
<b>Сельская молодежь</b>																			
Барлығы																			
Всего	217	202	212	173	160	146	44	42	66	1,86	1,78	1,93	2,9	2,74	2,58	0,78	0,76	1,24	
14-18	33	34	38	26	23	19	7	11	19	0,86	0,94	1,11	1,33	1,24	1,09	0,37	0,62	1,13	
19-23	83	59	75	64	48	55	19	11	20	1,99	1,46	1,95	2,98	2,3	2,75	0,94	0,56	1,08	
24-28	101	109	99	83	89	72	18	20	27	2,77	2,97	2,66	4,45	4,7	3,75	1,01	1,12	1,5	

**Қызылорда облысы**  
**Кызылординская область**

	Өлгендер саны, адам Число умерших, человек									1 000 адамға өлгендер саны, адам Число умерших на 1 000 человек								
	барлығы всего			ерлер мужчины			әйелдер женщины			барлығы всего			ерлер мужчины			әйелдер женщины		
	2009	2010	2011	2009	2010	2011	2009	2010	2011	2009	2010	2011	2009	2010	2011	2009	2010	2011
	<b>Барлық жастар</b>																	
	<b>Вся молодежь</b>																	
Барлығы																		
Всего	269	258	235	197	178	161	72	80	74	1,38	1,32	1,21	1,99	1,78	1,61	0,76	0,84	0,79
14-18	51	61	55	32	40	35	19	21	20	0,69	0,85	0,79	0,85	1,09	0,99	0,52	0,59	0,59
19-23	94	97	89	68	67	62	26	30	27	1,46	1,49	1,37	2,05	1,99	1,83	0,83	0,95	0,86
24-28	124	100	91	97	71	64	27	29	27	2,21	1,74	1,53	3,39	2,42	2,10	0,98	1,03	0,93
	<b>Қала жастары</b>																	
	<b>Городская молодежь</b>																	
Барлығы																		
Всего	114	101	106	80	68	74	34	33	32	1,39	1,24	1,32	1,96	1,67	1,82	0,83	0,81	0,81
14-18	19	24	25	11	15	18	8	9	7	0,62	0,83	0,92	0,72	1,03	1,31	0,53	0,63	0,53
19-23	37	37	33	25	25	23	12	12	10	1,33	1,31	1,17	1,79	1,75	1,59	0,87	0,86	0,72
24-28	58	40	48	44	28	33	14	12	15	2,46	1,65	1,92	3,81	2,36	2,66	1,16	0,97	1,19
	<b>Ауыл жастары</b>																	
	<b>Сельская молодежь</b>																	
Барлығы																		
Всего	155	157	129	117	110	87	38	47	42	1,37	1,38	1,14	2,00	1,87	1,47	0,70	0,86	0,77
14-18	32	37	30	21	25	17	11	12	13	0,74	0,86	0,71	0,94	1,13	0,78	0,52	0,57	0,63
19-23	57	60	56	43	42	39	14	18	17	1,55	1,62	1,52	2,25	2,17	2,01	0,79	1,02	0,97
24-28	66	60	43	53	43	31	13	17	12	2,04	1,80	1,25	3,11	2,46	1,72	0,84	1,08	0,73

**Маңғыстау облысы**  
**Мангистауская область**

	Өлгендер саны, адам Число умерших, человек									1 000 адамға өлгендер саны, адам Число умерших на 1 000 человек								
	барлығы всего			ерлер мужчины			әйелдер женщины			барлығы всего			ерлер мужчины			әйелдер женщины		
	2009	2010	2011	2009	2010	2011	2009	2010	2011	2009	2010	2011	2009	2010	2011	2009	2010	2011
<b>Барлық жастар</b>																		
<b>Вся молодежь</b>																		
Барлығы																		
Всего	157	176	175	111	127	120	46	49	55	1,07	1,18	1,15	1,51	1,69	1,56	0,63	0,66	0,73
14-18	26	35	27	17	22	17	9	13	10	0,53	0,73	0,58	0,69	0,90	0,71	0,37	0,55	0,43
19-23	65	64	76	47	42	50	18	22	26	1,28	1,23	1,46	1,85	1,61	1,9	0,71	0,85	1,01
24-28	66	77	72	47	63	53	19	14	19	1,42	1,55	1,35	2,01	2,53	1,99	0,82	0,56	0,72
<b>Қала жастары</b>																		
<b>Городская молодежь</b>																		
Барлығы																		
Всего	83	103	106	57	77	70	26	26	36	1,08	1,34	1,38	1,49	2,00	1,81	0,68	0,67	0,94
14-18	9	19	16	6	12	8	3	7	8	0,35	0,77	0,68	0,47	0,96	0,67	0,24	0,58	0,70
19-23	36	34	49	27	25	30	9	9	19	1,35	1,27	1,85	2,05	1,88	2,27	0,67	0,66	1,43
24-28	38	50	41	24	40	32	14	10	9	1,55	1,94	1,52	1,98	3,12	2,38	1,13	0,78	0,67
<b>Ауыл жастары</b>																		
<b>Сельская молодежь</b>																		
Барлығы																		
Всего	74	73	69	54	50	50	20	23	19	1,06	1,01	0,91	1,53	1,36	1,31	0,58	0,64	0,51
14-18	17	16	11	11	10	9	6	6	2	0,73	0,68	0,47	0,93	0,84	0,75	0,52	0,52	0,17
19-23	29	30	27	20	17	20	9	13	7	1,20	1,20	1,05	1,63	1,33	1,52	0,76	1,06	0,56
24-28	28	27	31	23	23	21	5	4	10	1,27	1,12	1,18	2,06	1,90	1,59	0,46	0,34	0,77

**Оңтүстік Қазақстан облысы**  
**Южно-Казахстанская область**

	Өлгендер саны, адам Число умерших, человек									1 000 адамға өлгендер саны, адам Число умерших на 1 000 человек								
	барлығы всего			ерлер мужчины			әйелдер женщины			барлығы всего			ерлер мужчины			әйелдер женщины		
	2009	2010	2011	2009	2010	2011	2009	2010	2011	2009	2010	2011	2009	2010	2011	2009	2010	2011
<b>Барлық жастар</b>																		
<b>Вся молодежь</b>																		
Барлығы																		
Всего	798	741	746	549	501	516	249	240	230	1,10	1,01	1,02	1,51	1,36	1,40	0,68	0,66	0,63
14-18	179	147	152	112	94	89	67	53	63	0,66	0,55	0,58	0,81	0,69	0,67	0,50	0,40	0,50
19-23	305	270	307	198	178	219	107	92	88	1,22	1,07	1,21	1,59	1,41	1,72	0,85	0,72	0,70
24-28	314	324	287	239	229	208	75	95	79	1,54	1,53	1,30	2,38	2,19	1,90	0,73	0,89	0,71
<b>Қала жастары</b>																		
<b>Городская молодежь</b>																		
Барлығы																		
Всего	310	282	288	213	180	204	97	102	84	1,06	0,97	1,00	1,51	1,27	1,45	0,64	0,68	0,57
14-18	70	54	50	42	31	26	28	23	24	0,67	0,54	0,54	0,81	0,62	0,55	0,53	0,47	0,53
19-23	100	100	120	66	64	89	34	36	31	0,94	0,93	1,12	1,32	1,26	1,75	0,61	0,63	0,55
24-28	140	128	118	105	85	89	35	43	29	1,71	1,50	1,33	2,69	2,11	2,11	0,82	0,96	0,62
<b>Ауыл жастары</b>																		
<b>Сельская молодежь</b>																		
Барлығы																		
Всего	488	459	458	336	321	312	152	138	146	1,12	1,04	1,03	1,52	1,42	1,36	0,72	0,64	0,67
14-18	109	93	102	70	63	63	39	30	39	0,65	0,55	0,61	0,82	0,73	0,73	0,48	0,36	0,48
19-23	205	170	187	132	114	130	73	56	57	1,41	1,17	1,28	1,77	1,51	1,71	1,03	0,80	0,81
24-28	174	196	169	134	144	119	40	52	50	1,43	1,55	1,28	2,17	2,24	1,77	0,67	0,83	0,77

**Павлодар облысы**  
**Павлодарская область**

	Өлгендер саны, адам Число умерших, человек									1 000 адамға өлгендер саны, адам Число умерших на 1 000 человек									
	барлығы всего			ерлер мужчины			әйелдер женщины			барлығы всего			ерлер мужчины			әйелдер женщины			
	2009	2010	2011	2009	2010	2011	2009	2010	2011	2009	2010	2011	2009	2010	2011	2009	2010	2011	
<b>Барлық жастар</b>																			
<b>Вся молодежь</b>																			
Барлығы																			
Всего	299	325	284	229	239	213	70	86	71	1,56	1,73	1,55	2,40	2,54	2,31	0,73	0,92	0,78	
14-18	42	55	38	29	29	22	13	26	16	0,72	1,00	0,74	0,97	1,03	0,84	0,45	0,96	0,64	
19-23	98	105	96	73	88	77	25	17	19	1,39	1,52	1,45	2,09	2,56	2,32	0,70	0,49	0,58	
24-28	159	165	150	127	122	114	32	43	36	2,55	2,58	2,27	4,14	3,86	3,48	1,01	1,33	1,08	
<b>Қала жастары</b>																			
<b>Городская молодежь</b>																			
Барлығы																			
Всего	183	198	183	141	142	136	42	56	47	1,41	1,54	1,46	2,21	2,25	2,19	0,64	0,86	0,74	
14-18	21	26	16	15	15	8	6	11	8	0,56	0,75	0,50	0,80	0,85	0,49	0,32	0,64	0,51	
19-23	59	59	60	46	50	49	13	9	11	1,21	1,23	1,31	1,94	2,14	2,18	0,52	0,37	0,47	
24-28	103	113	107	80	77	79	23	36	28	2,34	2,48	2,26	3,74	3,46	3,41	1,02	1,54	1,16	
<b>Ауыл жастары</b>																			
<b>Сельская молодежь</b>																			
Барлығы																			
Всего	116	127	101	88	97	77	28	30	24	1,89	2,13	1,74	2,78	3,14	2,56	0,94	1,04	0,86	
14-18	21	29	22	14	14	14	7	15	8	0,98	1,42	1,14	1,27	1,34	1,41	0,68	1,52	0,86	
19-23	39	46	36	27	38	28	12	8	8	1,79	2,19	1,78	2,39	3,46	2,63	1,14	0,8	0,83	
24-28	56	52	43	47	45	35	9	7	8	3,06	2,83	2,32	5,04	4,79	3,67	1	0,78	0,89	

**Солтүстік Қазақстан облысы**  
**Северо-Казахстанская область**

	Өлгендер саны, адам Число умерших, человек									1 000 адамға өлгендер саны, адам Число умерших на 1 000 человек								
	барлығы всего			ерлер мужчины			әйелдер женщины			барлығы всего			ерлер мужчины			әйелдер женщины		
	2009	2010	2011	2009	2010	2011	2009	2010	2011	2009	2010	2011	2009	2010	2011	2009	2010	2011
	<b>Барлық жастар</b>																	
	<b>Вся молодежь</b>																	
Барлығы																		
Всего	291	309	269	224	247	197	67	62	72	2,07	2,26	2,04	3,10	3,50	2,88	0,98	0,94	1,13
14-18	43	42	34	30	36	21	13	6	13	0,95	0,97	0,83	1,29	1,62	1,00	0,60	0,28	0,65
19-23	111	125	95	84	97	70	27	28	25	2,27	2,68	2,13	3,29	3,95	2,97	1,16	1,27	1,19
24-28	137	142	140	110	114	106	27	28	34	2,95	3,06	3,02	4,68	4,82	4,46	1,18	1,23	1,51
	<b>Қала жастары</b>																	
	<b>Городская молодежь</b>																	
Барлығы																		
Всего	105	116	85	79	88	63	26	28	22	1,75	1,99	1,51	2,69	3,07	2,27	0,85	0,94	0,77
14-18	9	12	6	6	11	5	3	1	1	0,55	0,84	0,47	0,73	1,51	0,77	0,37	0,14	0,16
19-23	42	44	35	32	34	24	10	10	11	1,85	1,94	1,60	2,90	3,10	2,27	0,86	0,85	0,98
24-28	54	60	44	41	43	34	13	17	10	2,59	2,82	2,03	4,02	4,14	3,20	1,22	1,56	0,90
	<b>Ауыл жастары</b>																	
	<b>Сельская молодежь</b>																	
Барлығы																		
Всего	186	193	184	145	159	134	41	34	50	2,31	2,47	2,43	3,38	3,80	3,30	1,09	0,94	1,43
14-18	34	30	28	24	25	16	10	5	12	1,18	1,03	0,99	1,59	1,67	1,10	0,73	0,36	0,88
19-23	69	81	60	52	63	46	17	18	14	2,64	3,37	2,63	3,59	4,63	3,54	1,46	1,73	1,43
24-28	83	82	96	69	71	72	14	11	24	3,24	3,26	3,90	5,18	5,35	5,48	1,14	0,92	2,09

**Шығыс Қазақстан облысы**  
**Восточно-Казахстанская область**

	Өлгендер саны, адам Число умерших, человек									1 000 адамға өлгендер саны, адам Число умерших на 1 000 человек									
	барлығы всего			ерлер мужчины			әйелдер женщины			барлығы всего			ерлер мужчины			әйелдер женщины			
	2009	2010	2011	2009	2010	2011	2009	2010	2011	2009	2010	2011	2009	2010	2011	2009	2010	2011	
<b>Барлық жастар</b>																			
<b>Вся молодежь</b>																			
Барлығы																			
Всего	685	685	610	521	527	463	164	158	147	1,90	1,95	1,78	2,86	2,95	2,66	0,92	0,91	0,87	
14-18	86	104	76	58	63	52	28	41	24	0,75	0,98	0,78	1,00	1,16	1,03	0,50	0,80	0,51	
19-23	248	262	210	183	195	159	65	67	51	1,87	1,99	1,65	2,75	2,96	2,49	0,98	1,02	0,8	
24-28	351	319	324	280	269	252	71	50	72	3,11	2,78	2,75	4,90	4,60	4,20	1,28	0,89	1,24	
<b>Қала жастары</b>																			
<b>Городская молодежь</b>																			
Барлығы																			
Всего	399	391	354	300	313	269	99	78	85	1,83	1,83	1,69	2,82	3,00	2,63	0,89	0,71	0,79	
14-18	41	38	36	25	23	22	16	15	14	0,65	0,68	0,72	0,80	0,82	0,87	0,50	0,54	0,57	
19-23	133	153	119	95	118	90	38	35	29	1,55	1,75	1,40	2,33	2,87	2,23	0,84	0,76	0,65	
24-28	225	200	199	180	172	157	45	28	42	3,27	2,81	2,68	5,26	4,88	4,28	1,30	0,78	1,12	
<b>Ауыл жастары</b>																			
<b>Сельская молодежь</b>																			
Барлығы																			
Всего	286	294	256	221	214	194	65	80	62	2,02	2,13	1,92	2,93	2,89	2,71	0,98	1,24	1,00	
14-18	45	66	40	33	40	30	12	26	10	0,89	1,32	0,84	1,23	1,53	1,21	0,50	1,09	0,44	
19-23	115	109	91	88	77	69	27	32	22	2,45	2,46	2,16	3,42	3,13	2,94	1,27	1,62	1,18	
24-28	126	119	125	100	97	95	26	22	30	2,87	2,72	2,87	4,35	4,19	4,07	1,24	1,06	1,48	

**Астана қ.ә.  
г.а. Астана**

	Өлгендер саны, адам Число умерших, человек									1 000 адамға өлгендер саны, адам Число умерших на 1 000 человек									
	барлығы всего			ерлер мужчины			әйелдер женщины			барлығы всего			ерлер мужчины			әйелдер женщины			
	2009	2010	2011	2009	2010	2011	2009	2010	2011	2009	2010	2011	2009	2010	2011	2009	2010	2011	
<b>Барлық жастар</b>																			
<b>Вся молодежь</b>																			
Барлығы																			
Всего	146	174	126	108	125	93	38	49	33	0,69	0,80	0,56	1,03	1,17	0,85	0,36	0,44	0,29	
14-18	15	26	20	8	20	15	7	6	5	0,31	0,57	0,45	0,33	0,88	0,67	0,29	0,27	0,23	
19-23	56	58	41	42	43	32	14	15	9	0,69	0,69	0,48	1,08	1,08	0,81	0,33	0,34	0,20	
24-28	75	90	65	58	62	46	17	28	19	0,93	1,02	0,68	1,40	1,41	0,98	0,43	0,64	0,39	
<b>Қала жастары</b>																			
<b>Городская молодежь</b>																			
Барлығы																			
Всего	146	174	126	108	125	93	38	49	33	0,69	0,80	0,56	1,03	1,17	0,85	0,36	0,44	0,29	
14-18	15	26	20	8	20	15	7	6	5	0,31	0,57	0,45	0,33	0,88	0,67	0,29	0,27	0,23	
19-23	56	58	41	42	43	32	14	15	9	0,69	0,69	0,48	1,08	1,08	0,81	0,33	0,34	0,20	
24-28	75	90	65	58	62	46	17	28	19	0,93	1,02	0,68	1,40	1,41	0,98	0,43	0,64	0,39	

**Алматы қ.ә.  
г.а. Алматы**

	Өлгендер саны, адам Число умерших, человек									1 000 адамға өлгендер саны, адам Число умерших на 1 000 человек								
	барлығы всего			ерлер мужчины			әйелдер женщины			барлығы всего			ерлер мужчины			әйелдер женщины		
	2009	2010	2011	2009	2010	2011	2009	2010	2011	2009	2010	2011	2009	2010	2011	2009	2010	2011
<b>Барлық жастар</b>																		
<b>Вся молодежь</b>																		
Барлығы																		
Всего	367	359	310	265	256	223	102	103	87	0,87	0,85	0,73	1,31	1,28	1,12	0,46	0,46	0,38
14-18	35	36	37	23	25	20	12	11	17	0,33	0,38	0,42	0,44	0,53	0,46	0,23	0,23	0,38
19-23	121	109	111	79	80	83	42	29	28	0,67	0,60	0,60	0,94	0,95	0,99	0,44	0,30	0,28
24-28	211	214	162	163	151	120	48	63	42	1,52	1,47	1,05	2,49	2,22	1,68	0,65	0,81	0,51
<b>Қала жастары</b>																		
<b>Городская молодежь</b>																		
Барлығы																		
Всего	367	359	310	265	256	223	102	103	87	0,87	0,85	0,73	1,31	1,28	1,12	0,46	0,46	0,38
14-18	35	36	37	23	25	20	12	11	17	0,33	0,38	0,42	0,44	0,53	0,46	0,23	0,23	0,38
19-23	121	109	111	79	80	83	42	29	28	0,67	0,60	0,60	0,94	0,95	0,99	0,44	0,30	0,28
24-28	211	214	162	163	151	120	48	63	42	1,52	1,47	1,05	2,49	2,22	1,68	0,65	0,81	0,51

### 4.3 Өлім себептерінің негізгі жіктеліміне қарай өлгендер Умершие по основным классам причин смерти

	Қан айналымы жүйесінің ауруларынан От болезней системы кровообращения	Жазатайым жағдайдан, уланудан және жарақаттан От несчастных случаев, отравлений и травм	Жаңа өскіндерден От новообразо- ваний	Тыныс органдары ауруларынан От болезней органов дыхания	Ас қорыту органдары ауруларынан От болезней органов пищеварения	Инфекциялық және паразитарлы аурулардан От инфекционных и паразитарных болезней
<b>2009</b>						
<b>Барлық жастар</b>						
<b>Вся молодежь</b>						
14-18	67	681	63	29	24	20
19-23	184	1495	106	83	69	122
24-28	336	1799	128	126	158	229
<b>Қала жастары</b>						
<b>Городская молодежь</b>						
14-18	29	265	33	16	10	9
19-23	89	725	47	51	37	83
24-28	210	964	78	81	102	157
<b>Ауыл жастары</b>						
<b>Сельская молодежь</b>						
14-18	38	416	30	13	14	11
19-23	95	770	59	32	32	39
24-28	126	835	50	45	56	72
<b>2010</b>						
<b>Барлық жастар</b>						
<b>Вся молодежь</b>						
14-18	48	674	83	31	20	18
19-23	173	1473	94	58	55	110
24-28	339	1788	131	105	158	189
<b>Қала жастары</b>						
<b>Городская молодежь</b>						
14-18	23	276	47	14	8	7
19-23	90	727	58	33	30	67
24-28	209	935	78	72	103	124

Жалғасы

Продолжение

Жалғасы

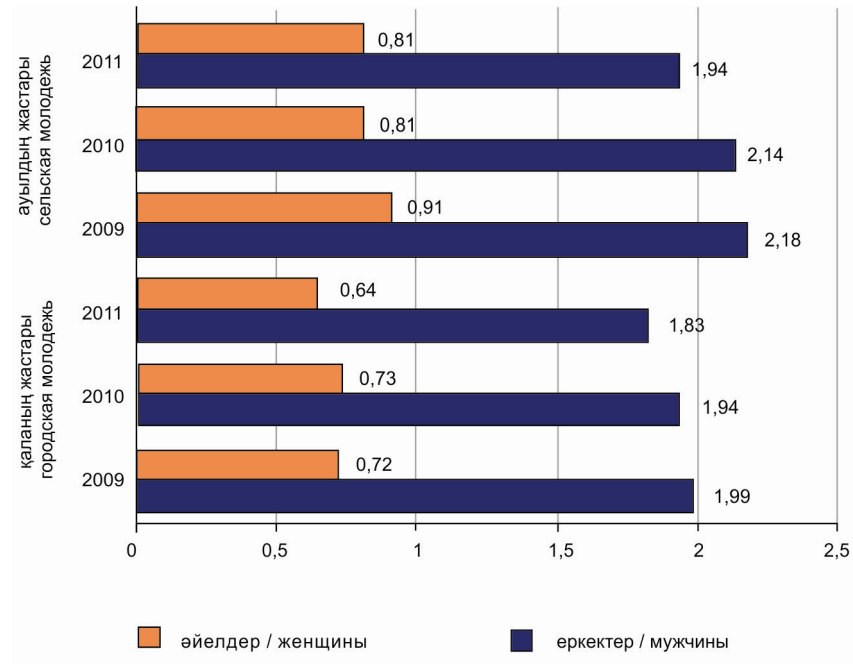
Продолжение

	Қан айналымы жүйесінің ауруларынан От болезней системы кровообращения	Жазатайым жағдайдан, уланудан және жарақаттан От несчастных случаев, отравлений и травм	Жаңа өскіндерден От новообразо- ваний	Тыныс органдары ауруларынан От болезней органов дыхания	Ас қорыту органдары ауруларынан От болезней органов пищеварения	Инфекциялық және паразитарлы аурулардан От инфекционных и паразитарных болезней
<b>Ауыл жастары</b>						
<b>Сельская молодежь</b>						
14-18	25	398	36	17	12	11
19-23	83	746	36	25	25	43
24-28	130	853	53	33	55	65
<b>2011</b>						
<b>Барлық жастар</b>						
<b>Вся молодежь</b>						
14-18	48	588	65	24	13	19
19-23	144	1414	102	64	58	75
24-28	302	1554	144	109	166	144
<b>Қала жастары</b>						
<b>Городская молодежь</b>						
14-18	28	237	29	10	2	8
19-23	79	714	60	44	31	52
24-28	182	807	88	65	104	98
<b>Ауыл жастары</b>						
<b>Сельская молодежь</b>						
14-18	20	351	36	14	11	11
19-23	65	700	42	20	27	23
24-28	120	747	56	44	62	46

**Жас топтарына қарай және жергілікті жері бойынша  
өлім көрсеткіштері**  
**Показатели смертности молодежи по полу и типам местности**

өлгендер саны 1000 адамға

число умерших на 1 000 человек



## 5. Көші-қон Миграция

### 5.1 Жас құрамына қарай сыртқы көші-қон Внешняя миграция по возрастным группам

#### Қазақтар Республикасы Республика Казахстан

адам												человек
	Ерлер Мужчины						Әйелдер Женщины					
	иммигранттар иммигранты			эмигранттар эмигранты			иммигранттар иммигранты			эмигранттар эмигранты		
	2009	2010	2011	2009	2010	2011	2009	2010	2011	2009	2010	
	<b>Барлығы Всего</b>											
Барлығы												
Всего	6 846	7 152	6 590	6 077	4 102	4 552	8 010	8 124	7 049	6 165	4 512	5 219
14-18	1 530	1 496	1 330	1 220	827	876	1 682	1 578	1 291	1 228	789	869
19-23	2 641	2 707	2 537	2 719	1 725	1 815	3 323	3 358	2 919	2 715	2 025	2 112
24-28	2 675	2 949	2 723	2 138	1 550	1 861	3 005	3 188	2 839	2 222	1 698	2 238
	<b>ТМД елдері Страны СНГ</b>											
Барлығы												
Всего	5 479	5 717	5 407	5 847	3 932	4 381	6 746	6 955	6 050	5 817	4 193	4 940
14-18	1 228	1 241	1 090	1 154	779	834	1 390	1 358	1 089	1 167	749	830
19-23	2 143	2 155	2 100	2 634	1 676	1 764	2 862	2 926	2 534	2 597	1 915	2 009
24-28	2 108	2 321	2 217	2 059	1 477	1 783	2 494	2 671	2 427	2 053	1 529	2 101
	<b>Басқа елдер Другие страны</b>											
Барлығы												
Всего	1 367	1 435	1 183	230	170	171	1 264	1 169	999	348	319	279
14-18	302	255	240	66	48	42	292	220	202	61	40	39
19-23	498	552	437	85	49	51	461	432	385	118	110	103
24-28	567	628	506	79	73	78	511	517	412	169	169	137

**Ақмола облысы  
Ақмолинская область**

адам												человек
	Ерлер Мужчины						Әйелдер Женщины					
	иммигранттар иммигранты			эмигранттар эмигранты			иммигранттар иммигранты			эмигранттар эмигранты		
	2009	2010	2011	2009	2010	2011	2009	2010	2011	2009	2010	
	<b>Барлығы Всего</b>											
Барлығы												
Всего	324	366	315	569	424	447	365	405	327	467	393	494
14-18	62	73	72	128	71	87	66	83	56	98	65	110
19-23	128	145	123	258	197	195	158	152	130	199	184	187
24-28	134	148	120	183	156	165	141	170	141	170	144	197
	<b>ТМД елдері Страны СНГ</b>											
Барлығы												
Всего	219	223	168	536	397	433	262	264	194	430	369	466
14-18	39	43	34	113	67	85	47	49	27	92	61	107
19-23	83	84	64	248	186	193	111	105	74	187	175	177
24-28	97	96	70	175	144	155	104	110	93	151	133	182
	<b>Басқа елдер Другие страны</b>											
Барлығы												
Всего	105	143	147	33	27	14	103	141	133	37	24	28
14-18	23	30	38	15	4	2	19	34	29	6	4	3
19-23	45	61	59	10	11	2	47	47	56	12	9	10
24-28	37	52	50	8	12	10	37	60	48	19	11	15

**Ақтөбе облысы**  
**Актюбинская область**

адам

человек

	Ерлер Мужчины						Әйелдер Женщины					
	иммигранттар иммигранты			эмигранттар эмигранты			иммигранттар иммигранты			эмигранттар эмигранты		
	2009	2010	2011	2009	2010	2011	2009	2010	2011	2009	2010	2011
<b>Барлығы Всего</b>												
Барлығы												
Всего	220	152	115	194	120	121	317	208	167	211	150	145
14-18	41	47	16	40	21	25	63	57	24	37	27	16
19-23	88	55	53	94	61	45	144	83	78	108	80	75
24-28	91	50	46	60	38	51	110	68	65	66	43	54
<b>ТМД елдері Страны СНГ</b>												
Барлығы												
Всего	216	150	114	191	112	119	317	207	167	211	139	140
14-18	40	46	15	38	21	25	63	56	24	37	26	16
19-23	88	54	53	94	56	44	144	83	78	108	75	71
24-28	88	50	46	59	35	50	110	68	65	66	38	53
<b>Басқа елдер Другие страны</b>												
Барлығы												
Всего	4	2	1	3	8	2	0	1	0	0	11	5
14-18	1	1	1	2	0	0	0	1	0	0	1	0
19-23	0	1	0	0	5	1	0	0	0	0	5	4
24-28	3	0	0	1	3	1	0	0	0	0	5	1

**Алматы облысы**  
**Алматинская область**

адам												человек
	Ерлер Мужчины						Әйелдер Женщины					
	иммигранттар иммигранты			эмигранттар эмигранты			иммигранттар иммигранты			эмигранттар эмигранты		
	2009	2010	2011	2009	2010	2011	2009	2010	2011	2009	2010	
	<b>Барлығы</b> <b>Всего</b>											
Барлығы												
Всего	855	925	864	283	248	165	938	849	857	265	203	190
14-18	139	155	162	90	75	50	170	116	143	64	53	37
19-23	379	393	353	101	91	46	418	370	361	113	74	69
24-28	337	377	349	92	82	69	350	363	353	88	76	84
	<b>ТМД елдері</b> <b>Страны СНГ</b>											
Барлығы												
Всего	590	580	606	271	240	153	700	582	627	242	187	174
14-18	99	109	125	84	70	46	132	90	115	59	52	33
19-23	262	246	246	101	90	40	325	274	273	105	63	65
24-28	229	225	235	86	80	67	243	218	239	78	72	76
	<b>Басқа елдер</b> <b>Другие страны</b>											
Барлығы												
Всего	265	345	258	12	8	12	238	267	230	23	16	16
14-18	40	46	37	6	5	4	38	26	28	5	1	4
19-23	117	147	107	0	1	6	93	96	88	8	11	4
24-28	108	152	114	6	2	2	107	145	114	10	4	8

**Атырау облысы**  
**Атырауская область**

адам

человек

	Ерлер Мужчины						Әйелдер Женщины					
	иммигранттар иммигранты			эмигранттар эмигранты			иммигранттар иммигранты			эмигранттар эмигранты		
	2009	2010	2011	2009	2010	2011	2009	2010	2011	2009	2010	2011
	<b>Барлығы</b>											
	<b>Всего</b>											
Барлығы												
Всего	163	175	79	40	22	20	205	228	104	51	38	37
14-18	64	77	10	7	4	5	73	107	14	7	8	3
19-23	52	44	33	17	9	5	71	55	50	23	18	14
24-28	47	54	36	16	9	10	61	66	40	21	12	20
	<b>ТМД елдері</b>											
	<b>Страны СНГ</b>											
Барлығы												
Всего	155	169	78	39	22	20	194	227	103	50	37	37
14-18	58	76	10	7	4	5	64	107	14	7	8	3
19-23	52	44	33	17	9	5	71	55	49	23	17	14
24-28	45	49	35	15	9	10	59	65	40	20	12	20
	<b>Басқа елдер</b>											
	<b>Другие страны</b>											
Барлығы												
Всего	8	6	1	1	0	0	11	1	1	1	1	0
14-18	6	1	0	0	0	0	9	0	0	0	0	0
19-23	0	0	0	0	0	0	0	0	1	0	1	0
24-28	2	5	1	1	0	0	2	1	0	1	0	0

**Батыс Қазақстан облысы**  
**Западно - Казахстанская область**

адам												человек
	Ерлер Мужчины						Әйелдер Женщины					
	иммигранттар иммигранты			эмигранттар эмигранты			иммигранттар иммигранты			эмигранттар эмигранты		
	2009	2010	2011	2009	2010	2011	2009	2010	2011	2009	2010	2011
	<b>Барлығы</b>											
	<b>Всего</b>											
Барлығы												
Всего	285	248	162	328	202	227	417	324	218	310	224	280
14-18	80	57	35	48	43	29	119	76	37	70	32	25
19-23	116	94	65	164	79	98	158	127	93	142	113	120
24-28	89	97	62	116	80	100	140	121	88	98	79	135
	<b>ТМД елдері</b>											
	<b>Страны СНГ</b>											
Барлығы												
Всего	272	236	153	325	201	227	412	320	215	306	223	279
14-18	76	57	34	47	43	29	118	74	35	69	32	25
19-23	113	89	62	163	79	98	156	126	93	140	113	119
24-28	83	90	57	115	79	100	138	120	87	97	78	135
	<b>Басқа елдер</b>											
	<b>Другие страны</b>											
Барлығы												
Всего	13	12	9	3	1	0	5	4	3	4	1	1
14-18	4	0	1	1	0	0	1	2	2	1	0	0
19-23	3	5	3	1	0	0	2	1	0	2	0	1
24-28	6	7	5	1	1	0	2	1	1	1	1	0

**Жамбыл облысы**  
**Жамбылская область**

адам

человек

	Ерлер Мужчины						Әйелдер Женщины					
	иммигранттар иммигранты			эмигранттар эмигранты			иммигранттар иммигранты			эмигранттар эмигранты		
	2009	2010	2011	2009	2010	2011	2009	2010	2011	2009	2010	2011
<b>Барлығы</b>												
<b>Всего</b>												
Барлығы												
Всего	332	173	316	208	147	82	352	213	277	223	181	107
14-18	78	47	71	44	38	13	79	41	56	45	37	20
19-23	120	62	117	71	50	31	133	98	110	95	65	41
24-28	134	64	128	93	59	38	140	74	111	83	79	46
<b>ТМД елдері</b>												
<b>Страны СНГ</b>												
Барлығы												
Всего	328	171	308	198	143	78	347	213	275	214	169	102
14-18	76	47	69	39	36	12	76	41	56	44	35	17
19-23	119	61	114	68	50	30	132	98	108	93	62	39
24-28	133	63	125	91	57	36	139	74	111	77	72	46
<b>Басқа елдер</b>												
<b>Другие страны</b>												
Барлығы												
Всего	4	2	8	10	4	4	5	0	2	9	12	5
14-18	2	0	2	5	2	1	3	0	0	1	2	3
19-23	1	1	3	3	0	1	1	0	2	2	3	2
24-28	1	1	3	2	2	2	1	0	0	6	7	0

**Қарағанды облысы**  
**Қарагандинская область**

адам												человек
	Ерлер Мужчины						Әйелдер Женщины					
	иммигранттар иммигранты			эмигранттар эмигранты			иммигранттар иммигранты			эмигранттар эмигранты		
	2009	2010	2011	2009	2010	2011	2009	2010	2011	2009	2010	
	<b>Барлығы</b>											
	<b>Всего</b>											
Барлығы												
Всего	339	382	442	605	437	497	337	411	445	635	517	571
14-18	94	74	100	133	111	114	67	82	89	149	85	115
19-23	124	128	172	280	172	199	129	150	171	240	221	213
24-28	121	180	170	192	154	184	141	179	185	246	211	243
	<b>ТМД елдері</b>											
	<b>Страны СНГ</b>											
Барлығы												
Всего	292	337	384	560	412	466	294	385	395	581	466	525
14-18	81	58	91	127	103	108	54	78	77	140	79	107
19-23	110	118	150	257	163	191	117	139	153	222	205	194
24-28	101	161	143	176	146	167	123	168	165	219	182	224
	<b>Басқа елдер</b>											
	<b>Другие страны</b>											
Барлығы												
Всего	47	45	58	45	25	31	43	26	50	54	51	46
14-18	13	16	9	6	8	6	13	4	12	9	6	8
19-23	14	10	22	23	9	8	12	11	18	18	16	19
24-28	20	19	27	16	8	17	18	11	20	27	29	19

**Қостанай облысы**  
**Костанайская область**

адам												человек
	Ерлер Мужчины						Әйелдер Женщины					
	иммигранттар иммигранты			эмигранттар эмигранты			иммигранттар иммигранты			эмигранттар эмигранты		
	2009	2010	2011	2009	2010	2011	2009	2010	2011	2009	2010	
	<b>Барлығы</b>											
	<b>Всего</b>											
Барлығы												
Всего	252	269	384	724	485	566	271	295	374	751	519	655
14-18	50	55	55	136	84	94	48	42	51	153	91	105
19-23	101	95	141	319	211	247	113	114	137	355	245	287
24-28	101	119	188	269	190	225	110	139	186	243	183	263
	<b>ТМД елдері</b>											
	<b>Страны СНГ</b>											
Барлығы												
Всего	245	260	374	694	461	548	263	293	367	709	475	617
14-18	50	55	54	128	77	92	47	42	50	145	86	102
19-23	100	90	138	307	203	239	110	113	135	333	229	273
24-28	95	115	182	259	181	217	106	138	182	231	160	242
	<b>Басқа елдер</b>											
	<b>Другие страны</b>											
Барлығы												
Всего	7	9	10	30	24	18	8	2	7	42	44	38
14-18	0	0	1	8	7	2	1	0	1	8	5	3
19-23	1	5	3	12	8	8	3	1	2	22	16	14
24-28	6	4	6	10	9	8	4	1	4	12	23	21

**Қызылорда облысы**  
**Қызылординская область**

адам												человек
	Ерлер Мужчины						Әйелдер Женщины					
	иммигранттар иммигранты			эмигранттар эмигранты			иммигранттар иммигранты			эмигранттар эмигранты		
	2009	2010	2011	2009	2010	2011	2009	2010	2011	2009	2010	
	<b>Барлығы</b>											
	<b>Всего</b>											
Барлығы												
Всего	39	52	16	15	6	5	61	47	26	31	8	5
14-18	8	13	4	1	0	3	9	10	2	5	2	0
19-23	12	17	4	4	4	1	32	20	11	13	5	3
24-28	19	22	8	10	2	1	20	17	13	13	1	2
	<b>ТМД елдері</b>											
	<b>Страны СНГ</b>											
Барлығы												
Всего	37	52	15	15	6	4	60	47	26	30	8	5
14-18	8	13	4	1	0	2	9	10	2	5	2	0
19-23	12	17	4	4	4	1	32	20	11	13	5	3
24-28	17	22	7	10	2	1	19	17	13	12	1	2
	<b>Басқа елдер</b>											
	<b>Другие страны</b>											
Барлығы												
Всего	2	0	1	0	0	1	1	0	0	1	0	0
14-18	0	0	0	0	0	1	0	0	0	0	0	0
19-23	0	0	0	0	0	0	0	0	0	0	0	0
24-28	2	0	1	0	0	0	1	0	0	1	0	0

**Маңғыстау облысы**  
**Мангистауская область**

адам												человек
	Ерлер Мужчины						Әйелдер Женщины					
	иммигранттар иммигранты			эмигранттар эмигранты			иммигранттар иммигранты			эмигранттар эмигранты		
	2009	2010	2011	2009	2010	2011	2009	2010	2011	2009	2010	
	<b>Барлығы</b>											
	<b>Всего</b>											
Барлығы												
Всего	1 104	1 343	1 009	79	74	75	1 312	1 508	1 124	86	126	111
14-18	269	292	215	18	8	15	330	334	254	13	20	17
19-23	448	541	429	33	40	32	524	621	484	43	55	59
24-28	387	510	365	28	26	28	458	553	386	30	51	35
	<b>ТМД елдері</b>											
	<b>Страны СНГ</b>											
Барлығы												
Всего	1 088	1 275	953	79	74	75	1 295	1 489	1 091	86	125	110
14-18	265	284	200	18	8	15	328	332	244	13	20	17
19-23	443	514	408	33	40	32	519	615	474	43	55	59
24-28	380	477	345	28	26	28	448	542	373	30	50	34
	<b>Басқа елдер</b>											
	<b>Другие страны</b>											
Барлығы												
Всего	16	68	56	0	0	0	17	19	33	0	1	1
14-18	4	8	15	0	0	0	2	2	10	0	0	0
19-23	5	27	21	0	0	0	5	6	10	0	0	0
24-28	7	33	20	0	0	0	10	11	13	0	1	1

**Оңтүстік Қазақстан облысы  
Южно-Казахстанская область**

адам	человек											
	Ерлер Мужчины						Әйелдер Женщины					
	иммигранттар иммигранты			эмигранттар эмигранты			иммигранттар иммигранты			эмигранттар эмигранты		
	2009	2010	2011	2009	2010	2011	2009	2010	2011	2009	2010	2011
	<b>Барлығы Всего</b>											
Барлығы												
Всего	899	1 066	1 142	193	112	132	1213	1 550	1 425	184	129	129
14-18	262	286	280	32	19	23	254	313	295	33	22	18
19-23	336	399	428	82	47	53	541	674	629	78	58	51
24-28	301	381	434	79	46	56	418	563	501	73	49	60
	<b>ТМД елдері Страны СНГ</b>											
Барлығы												
Всего	859	1 056	1 120	188	110	129	1 181	1 547	1 406	175	126	124
14-18	253	285	276	31	19	23	247	312	291	30	21	18
19-23	324	398	422	80	47	53	527	673	621	74	56	49
24-28	282	373	422	77	44	53	407	562	494	71	49	57
	<b>Басқа елдер Другие страны</b>											
Барлығы												
Всего	40	10	22	5	2	3	32	3	19	9	3	5
14-18	9	1	4	1	0	0	7	1	4	3	1	0
19-23	12	1	6	2	0	0	14	1	8	4	2	2
24-28	19	8	12	2	2	3	11	1	7	2	0	3

**Павлодар облысы**  
**Павлодарская область**

адам	человек											
	Ерлер Мужчины						Әйелдер Женщины					
	Иммигранттар Иммигранты			Эмигранттар Эмигранты			Иммигранттар Иммигранты			Эмигранттар Эмигранты		
	2009	2010	2011	2009	2010	2011	2009	2010	2011	2009	2010	2011
	<b>Барлығы</b>											
	<b>Всего</b>											
Барлығы												
Всего	238	253	256	565	345	475	284	268	249	542	351	466
14-18	49	63	62	115	69	92	50	60	44	103	59	81
19-23	93	103	99	262	144	198	113	122	104	248	159	189
24-28	96	87	95	188	132	185	121	86	101	191	133	196
	<b>ТМД елдері</b>											
	<b>Страны СНГ</b>											
Барлығы												
Всего	174	142	171	546	329	449	209	157	164	507	311	429
14-18	31	25	28	110	67	82	33	24	20	98	54	73
19-23	72	61	69	253	139	189	92	74	68	233	147	179
24-28	71	56	74	183	123	178	84	59	76	176	110	177
	<b>Басқа елдер</b>											
	<b>Другие страны</b>											
Барлығы												
Всего	64	111	85	19	16	26	75	111	85	35	40	37
14-18	18	38	34	5	2	10	17	36	24	5	5	8
19-23	21	42	30	9	5	9	21	48	36	15	12	10
24-28	25	31	21	5	9	7	37	27	25	15	23	19

**Солтүстік Қазақстан облысы**  
**Северо-Казахстанская область**

адам												человек
	Ерлер Мужчины						Әйелдер Женщины					
	иммигранттар иммигранты			эмигранттар эмигранты			иммигранттар иммигранты			эмигранттар эмигранты		
	2009	2010	2011	2009	2010	2011	2009	2010	2011	2009	2010	2011
	<b>Барлығы</b>											
	<b>Всего</b>											
Барлығы												
Всего	318	283	216	805	472	644	370	306	236	842	510	700
14-18	70	56	55	122	79	106	66	56	52	144	86	103
19-23	104	107	77	390	219	268	167	130	98	398	257	296
24-28	144	120	84	293	174	270	137	120	86	300	167	301
	<b>ТМД елдері</b>											
	<b>Страны СНГ</b>											
Барлығы												
Всего	279	252	197	788	459	628	327	279	212	808	484	674
14-18	60	46	49	115	73	102	58	49	43	136	82	98
19-23	91	94	70	386	218	263	152	115	91	389	249	287
24-28	128	112	78	287	168	263	117	115	78	283	153	289
	<b>Басқа елдер</b>											
	<b>Другие страны</b>											
Барлығы												
Всего	39	31	19	17	13	16	43	27	24	34	26	26
14-18	10	10	6	7	6	4	8	7	9	8	4	5
19-23	13	13	7	4	1	5	15	15	7	9	8	9
24-28	16	8	6	6	6	7	20	5	8	17	14	12

**Шығыс Қазақстан облысы**  
**Восточно-Казахстанская область**

адам												человек
	Ерлер Мужчины						Әйелдер Женщины					
	иммигранттар иммигранты			эмигранттар эмигранты			иммигранттар иммигранты			эмигранттар эмигранты		
	2009	2010	2011	2009	2010	2011	2009	2010	2011	2009	2010	2011
	<b>Барлығы</b>											
	<b>Всего</b>											
Барлығы												
Всего	773	591	456	1008	664	705	794	656	461	1024	736	853
14-18	183	100	95	191	125	121	196	127	94	206	132	145
19-23	302	218	175	473	285	282	305	263	190	473	342	340
24-28	288	273	186	344	254	302	293	266	177	345	262	368
	<b>ТМД елдері</b>											
	<b>Страны СНГ</b>											
Барлығы												
Всего	209	187	140	994	654	692	245	235	148	992	706	835
14-18	29	19	27	189	122	119	39	34	25	201	128	143
19-23	82	64	53	467	283	277	106	99	64	461	336	335
24-28	98	104	60	338	249	296	100	102	59	330	242	357
	<b>Басқа елдер</b>											
	<b>Другие страны</b>											
Барлығы												
Всего	564	404	316	14	10	13	549	421	313	32	30	18
14-18	154	81	68	2	3	2	157	93	69	5	4	2
19-23	220	154	122	6	2	5	199	164	126	12	6	5
24-28	190	169	126	6	5	6	193	164	118	15	20	11

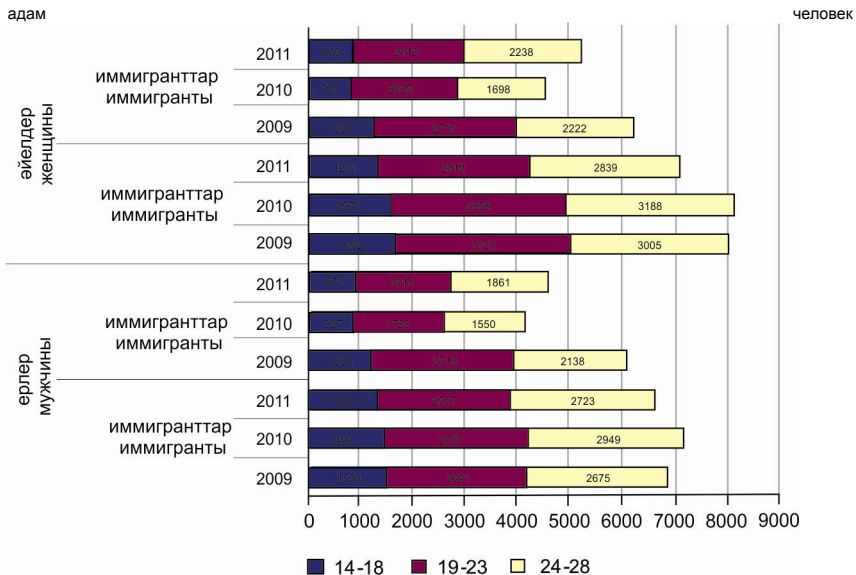
**Астана қ.ә.  
г.а. Астана**

адам												человек
	Ерлер Мужчины						Әйелдер Женщины					
	иммигранттар иммигранты			эмигранттар эмигранты			иммигранттар иммигранты			эмигранттар эмигранты		
	2009	2010	2011	2009	2010	2011	2009	2010	2011	2009	2010	2011
	<b>Барлығы Всего</b>											
Барлығы												
Всего	165	315	244	169	104	97	151	343	265	188	151	133
14-18	20	38	31	45	31	25	16	38	30	48	28	22
19-23	67	129	84	55	25	26	72	170	105	54	50	53
24-28	78	148	129	69	48	46	63	135	130	86	73	58
	<b>ТМД елдері Страны СНГ</b>											
Барлығы												
Всего	127	249	213	157	95	94	134	296	250	168	134	117
14-18	18	29	26	42	27	24	13	30	29	45	27	21
19-23	53	102	78	53	23	26	62	154	99	51	42	46
24-28	56	118	109	62	45	44	59	112	122	72	65	50
	<b>Басқа елдер Другие страны</b>											
Барлығы												
Всего	38	66	31	12	9	3	17	47	15	20	17	16
14-18	2	9	5	3	4	1	3	8	1	3	1	1
19-23	14	27	6	2	2	0	10	16	6	3	8	7
24-28	22	30	20	7	3	2	4	23	8	14	8	8

**Алматы қ.ә.  
г.а. Алматы**

адам	человек											
	Ерлер Мужчины						Әйелдер Женщины					
	иммигранттар иммигранты			эмигранттар эмигранты			иммигранттар иммигранты			эмигранттар эмигранты		
	2009	2010	2011	2009	2010	2011	2009	2010	2011	2009	2010	2011
	<b>Барлығы Всего</b>											
Барлығы												
Всего	540	559	574	292	240	294	623	513	494	355	276	343
14-18	61	63	67	70	49	74	76	36	50	53	42	52
19-23	171	177	184	116	91	89	245	209	168	133	99	115
24-28	308	319	323	106	100	131	302	268	276	169	135	176
	<b>ТМД елдері Страны СНГ</b>											
Барлығы												
Всего	389	378	413	266	217	266	506	414	410	308	234	306
14-18	45	49	48	65	42	65	62	30	37	46	36	50
19-23	139	119	136	103	86	83	206	183	143	122	86	99
24-28	205	210	229	98	89	118	238	201	230	140	112	157
	<b>Басқа елдер Другие страны</b>											
Барлығы												
Всего	151	181	161	26	23	28	117	99	84	47	42	37
14-18	16	14	19	5	7	9	14	6	13	7	6	2
19-23	32	58	48	13	5	6	39	26	25	11	13	16
24-28	103	109	94	8	11	13	64	67	46	29	23	19

## Жынысы және жасы бойынша сыртқы көші-қоны Внешняя миграция по полу и возрасту



## Әдіснамалық түсініктемелер Методологические пояснения

**Жастар саны** осы берілген уақыт мезетінде осы аумақта тұрып жатқан адамдар саны.

**Жыл басына ағымдағы бағалау** - жастар санағының соңғы қорытындысы негізінде есептеліп, оған сол аумақта туғандары мен келгендерінің саны жыл сайын қосылып отырады да, одан сол аумақта өлгендері мен кеткендерінің саны шегеріледі. Өткен жылдардағы халық санының ағымдағы бағасы кезекті санақ қорытындысы негізінде нақтыланады. Жастрадың жалпы санының есебі тұтастай Қазақстан және оның жекелеген әкімшілік-аумақтық бірлігі бойынша жүргізіледі.

Жастар саны **қала** және **ауыл халқы** болып бөлінеді.

**Қала халқына** - қалалық мекендерде тұратын адамдар жатады. Қалалық елді мекендерге республикалық, облыстық және аудандық маңыздағы қалалар, сондай-ақ олардың әкімшілік бағыныстылығының аумағындағы кенттер жатады.

**Ауыл халқына** - ауылдық мекендерде тұратын адамдар жатады. Қалалық болып сыныпталмаған елді мекендер ауылдық болып саналады. Жасы мен жынысы бойынша халық құрылымының көрсеткіштері халықтық маңызды сипаттамасы болып саналады.

**Туудың жалпы коэффициенті** - бала туу қарқындылығының Барлығы халыққа қатынасы бойынша анықталатын көрсеткіш. Жыл бойына тірі туғандардың жалпы санының халықтың жылдық орташа санына қатынасын көрсетеді. Әдетте 1000 халыққа шаққанда есептеледі.

**Некелер мен ажырасулар (некенің бұзылуы)** туралы мәліметтер АХАТ органдары жасаған азаматтық хал актілерінің екінші данасындағы жыл сайынғы статистикалық деректерге негізделген. Кестедегі деректер АХАТ органдарында тіркелген неке мен ажырасу жағдайларын ғана қамтиды.

Некеге тұрғандардың жасы некеге тіркелу уақыты мен туған уақыты аралығындағы уақытпен есептеліп шығарылды. Қазақстанда заңмен белгіленген некелесу жасы еркектер мен әйелдер үшін 18 жас. Жергілікті өзін-өзі басқару органдары некеге тұратын адамдардың өтініші бойынша 16 жасқа толғандарға некеге тұруға рұқсат бере алады.

**Численность молодежи**, количество людей, проживающих на данной территории в данный момент времени.

**Текущие оценки на начало года** рассчитываются на основании итогов последней переписи населения, к которым ежегодно прибавляются числа родившихся и прибывших на данную территорию и из которых вычитаются числа умерших и выбывших с данной территории. Текущие оценки численности населения за прошедшие годы уточняются на основании итогов очередной переписи. Расчеты численности молодежи производятся в целом по Казахстану и его отдельным административно-территориальным единицам.

Численность молодежи распределяется на **городское и сельское население**.

**Городское население** - население, проживающее в городских поселениях. К городским населенным пунктам относятся города республиканского, областного и районного значения, а также поселки, находящиеся на территории их административной подчиненности.

**Сельское население** - население, проживающее в сельской местности. Населенные пункты, не классифицируемые в качестве городских, считаются сельскими.

**Общий коэффициент рождаемости** - показатель, определяющий интенсивность деторождения по отношению ко всему населению. Представляет собой отношение общего числа родившихся живыми в течение года к среднегодовой численности населения. Как правило, рассчитывается на 1000 населения.

**Сведения о заключенных браках и разводах (расторгнутых браках)** получают на основании ежегодной статистической разработки данных, содержащихся во вторых экземплярах актов гражданского состояния, составляемых на каждое такое событие органами РАГС. Данные в таблицах охватывают только случаи заключения и расторжения брака, зарегистрированные в органах РАГС.

Возраст вступивших в брак вычислен как интервал времени между датой регистрации брака и датой рождения. Брачный возраст в Казахстане, установленный законом - 18 лет для мужчин и женщин. Органы местного самоуправления вправе по просьбе лиц,

АХАТ органдарында тіркелген уақыты олардың некелескен уақыты болып саналады. Олардың ажырасуының тіркелген уақыты ажырасқан уақыты болып саналады. Ажырасқандардың жасы ажырасқан күні мен туған күні арасындағы айырмашылықпен есептеледі.

**Өлім туралы мәлімет** АХАТ органдары құрастырған азаматтардың хал актілерінің екінші даналарындағы жыл сайынғы статистикалық деректерді әзірлеу негізінде алынады.

Өлімді тіркеу қайтыс болған адамның тұрған жерінде немесе қайтыс болған жерінде өлгені туралы актінің екінші данасына қосылатын дәрігерлік анықтама негізінде жүргізіледі.

**Өлімнің жасына қарай коэффициенттері** күнтізбелік жылда белгілі бір жаста өлгендер санының сол жастағы орташа жылдық халық санына қатынасымен есептеледі. Ал сондай-ақ, өлу себептері бойынша өлім коэффициенттері көрсетілген себептерден өлгендер санының халықтың орташа жылдық санына қатынасымен есептеледі.

**Халықтың көші-қоны** - тұрғылықты орнын ауыстыра отырып, сол немесе басқа өңірдің шекарасы арқылы адамдардың (көшіп-қонушылардың) қозғалуы. Келгендер мен кеткендер саны ішкі істер органдарының көші-қон полицияларынан келіп түсетін халықты тұрғын орынға есепке алған кезде мекенжай парақшаларымен бір мезгілде толтырылатын келгендер мен кеткендердің статистикалық есеп талондарын өңдеу нәтижесінде анықталады. Қазіргі кезде ағымдағы статистикалық есепте келгендер және кеткендер саны шартты түрде тіркеледі, ал ақиқатында мәселе келу және кету сандары туралы болып отыр.

желающих вступить в брак, разрешить вступить в брак лицам, достигшим возраста 16 лет.

Датой заключения брака считается дата его регистрации в органах РАГС. Брак считается расторгнутым с момента регистрации его расторжения (с момента развода). Возраст разводящихся вычислен как интервал времени между датой регистрации развода и датой рождения.

**Сведения о смертях** получается на основании ежегодной статистической разработки данных, содержащихся во вторых экземплярах актов гражданского состояния о смерти, составляемых органами РАГС.

Регистрация смерти производится по месту, где проживал умерший или по месту наступления смерти на основании врачебного свидетельства о смерти, которое приобретает ко второму экземпляру акта о смерти.

**Повозрастные коэффициенты смертности** рассчитываются как отношение числа умерших в данном возрасте в течение календарного года к среднегодовой численности лиц данного возраста. Аналогично, коэффициенты смертности по причинам смерти рассчитываются как отношения чисел умерших от указанных причин смерти к среднегодовой численности населения.

**Миграция населения** - передвижение людей (мигрантов) через границы тех или иных регионов с переменой места жительства. Число лиц, прибывших и выбывших определяется в результате разработки поступающих от миграционной полиции органов внутренних дел талонов статистического учета прибытия и убытия, которые составляются одновременно с адресными листками при регистрации населения по месту жительства. В текущем статистическом учете в настоящее время условно фиксируются числа прибывших и выбывших, в действительности же речь идет о числах прибытий и выбытий.

Қазақстан жастары / Статистикалық жинақ  
/ Астана қаласы, 2012

Молодежь Казахстана/Статистический сборник  
/ г.Астана, 2012

Шығаруға жауапты:  
Әлеуметтік және демографиялық  
статистика департаменті  
Департамент директоры  
Г.Ж. Қоқанова  
тел. (7172) 74 90 61

Ответственный за выпуск:  
Департамент социальной и демографической  
статистики  
Директор департамента  
Куканова Г.Ж.  
тел. (7172) 74 90 61

Көлемі: 7,7 ЕБТ  
Таралымы: 500 дана

Объем: 7,7 УПЛ  
Тираж: 500 экз.

«Чернобылец-жарымжандар қоғамы»  
ЖШС типографиясында басып шығарылды  
Мекен-жай: Астана қаласы,  
К. Бәйсейітова көшесі, 114/1  
тел. (7172) 289045,289055

Отпечатано в типографии ТОО «Общество  
инвалидов-Чернобылец»  
Адрес: г. Астана, ул. К. Байсейитовой, 114/1  
тел. (7172) 289045,289055