

Қазақстан Республикасы Статистика агенттігі
Агентство Республики Казахстан по статистике

Қазақстандағы шағын бизнес
Малый бизнес в Казахстане

Статистикалық жинақ
Статистический сборник

Алматы, 2005

Қазақстандағы шағын бизнес/ Статистикалық жинақ / Редакциясын басқарған Қ.С.Әбдиев / Алматы, 2005, 92 бет.
Малый бизнес в Казахстане/Статистический сборник/ Под редакцией К.С.Абдиева/Алматы, 2005, 92 стр.

Жинақты дайындауға жауаптылар:
Ответственные за подготовку сборника

З.М.Султанова
А.М.Мамедалиев
Е.В.Кругова

Телефондары:
Телефоны:

42-22-57
42-03-72
42-38-21

Шартты белгілер:

"-" - құбылыс жоқ;
"... " - статистикалық деректер жоқ.

Условные обозначения:

«—» — явление отсутствует;
«...» — нет статистических данных.

Жекелеген жағдайларда қосындылардың қорытындысы мен жиынтығы арасындағы азғантай алшақтық деректердің дөңгелектенуімен түсіндіріледі.

В отдельных случаях незначительное расхождение между итогом и суммой объясняется округлением данных.

"Авторлық құқық және сабақтас құқықтар туралы" Заңға сәйкес бұл материал көбейтуге (көшіруге) жатпайды, стақпараттарды өз жарияланымдарында (басылымдарында) пайдаланған кезде міндетті түрде Қазақстан Республикасы Статистика агенттігіне сілтеме жасау керек.

В соответствии с Законом "Об авторском праве и смежных правах" данный материал не подлежит размножению (копированию), при использовании статинформации в своих публикациях (изданиях) обязательно ссылка на Агентство Республики Казахстан по статистике.

Мазмұны

Содержание

Алғы сөз	
Предисловие	7
Жинаққа әдіснамалық түсініктемелер	
Методологические пояснения к сборнику	9
1. Шағын бизнестің қазіргі жай-күйі (01.01.2005 жылға)	
Современное состояние малого бизнеса (на 1.01.2005г.)	11
1.1 Тіркелген субъектілер саны	
Количество зарегистрированных субъектов	11
1.2 Жұмыс істеп тұрған субъектілер саны	
Количество действующих субъектов	14
1.3 Шаруашылық жүргізуші субъектілердің жалпы санындағы шағын бизнес субъектілерінің үлесі	
Доля субъектов малого бизнеса в общем количестве хозяйствующих субъектов	17
1.4 Шағын бизнестің тіркелген субъектілерінің құрылымы	
Структура зарегистрированных субъектов малого бизнеса	20
1.5 Шағын бизнестің жұмыс істеп тұрған субъектілерінің құрылымы	
Структура действующих субъектов малого бизнеса	21

1.6	Жұмыс істеп тұрған субъектілер саны Қазақстан өңірлері бойынша 1000 тұрғынға шаққанда Количество действующих субъектов на 1000 жителей по регионам Казахстана	22
1.7	Шағын бизнес саласында жұмыспен қамтылғандар саны Численность занятых в сфере малого бизнеса	23
1.8	Шағын бизнес саласында жұмыспен қамтылғандардың олардың жалпы санындағы үлесі Доля занятых в сфере малого бизнеса в общей численности занятых	26
1.9	Шағын бизнес саласында жұмыспен қамтылғандар саны бойынша өңірлерді топтастыру Группировка регионов по численности занятых в сфере малого бизнеса	29
1.10	2004 жылғы шағын бизнес субъектілерінің өнімді өткізуден түскен табыс Доход от реализации продукции субъектов малого бизнеса за 2004 год	30
1.11	Өнімді өткізуден түскен табыс бойынша өңірлерді топтастыру Группировка регионов по доходу от реализации продукции	33
2.	Шағын бизнестің даму серпіні	
	Динамика развития малого бизнеса	34
2.1	Негізгі көрсеткіштер Основные показатели	34
2.2	Кәсіпорындар Предприятия	37
2.2.1	Тіркелген кәсіпорындар саны Количество зарегистрированных предприятий	37
2.2.2	Тіркелген кәсіпорындар құрылымы Структура зарегистрированных предприятий	40

2.2.3	Жұмыс істейтін кәсіпорындар саны Количество действующих предприятий	43
2.2.4	Жұмыс істейтін кәсіпорындар құрылымы Структура действующих предприятий	45
2.2.5	Белсенді кәсіпорындар саны Количество активных предприятий	47
2.2.6	Белсенді кәсіпорындар құрылымы Структура активных предприятий	49
2.2.7	Жұмыс істеп тұрған кәсіпорындарды жұмыспен қамтылғандар саны бойынша бөлу Распределение действующих предприятий по численности занятых	51
2.2.8	Белсенді кәсіпорындарды жұмыспен қамтылғандар саны бойынша бөлу Распределение активных предприятий по численности занятых	52
2.2.9	Жұмыспен қамтылғандар саны Численность занятых	54
2.2.10	Жұмыспен қамтылғандар құрылымы Структура занятых	56
2.2.11	Өнімді өткізуден түскен табыс Доход от реализации продукции	58
2.2.12	Өнімді өткізуден түскен табыстың құрылымы Структура дохода от реализации продукции	60
2.3	Жеке кәсіпкерлер (фермерлерсіз) Индивидуальные предприниматели (без фермеров)	62
2.3.1	Тіркелген жеке кәсіпкерлер саны Количество зарегистрированных индивидуальных предпринимателей	62
2.3.2	Жұмыс істеп тұрған жеке кәсіпкерлер саны Количество действующих индивидуальных предпринимателей	64
2.3.3	Жеке кәсіпкерлікте жұмыспен қамтылғандар саны Численность занятых в индивидуальном предпринимательстве	66

2.3.4	Жеке кәсіпкерлікте жұмыспен қамтылғандардың құрылымы Структура занятых в индивидуальном предпринимательстве	68
2.4	Шаруа (фермер) қожалықтары Крестьянские (фермерские) хозяйства	70
2.4.1	Тіркелген шаруашылықтар саны Количество зарегистрированных хозяйств	70
2.4.2	Жұмыс істеп тұрған шаруашылықтар саны Количество действующих хозяйств	72
2.4.3	Жұмыспен қамтылғандар саны Численность занятых	74
2.4.4	Жұмыспен қамтылғандар құрылымы Структура занятых	76
3.	Қосымша. Пайдаланатын сыныптамалардың кестелері Приложение. Таблицы используемых классификаций	79
3.1	Экономикалық қызмет түрлерінің жалпы сыныптауыштары (ЭҚТЖС) Общий классификатор видов экономической деятельности (ОКЭД)	79
3.2	Кәсіпорындар мөлшерлілігінің жұмыспен қамтылғандар саны бойынша сыныптауышы Классификатор размерности предприятий по численности занятых	91

Алғы сөз

Осы жинақ 2000 жылдан бастап 2005 жылға дейінгі кезең ішіндегі республикада шағын бизнестің даму серпінін сипаттайтын статистикалық басылым болып табылады. Мемлекеттік Статистикалық тіркелім, шаруа (фермер) қожалықтарының тіркелімі және Қазақстан Республикасы Қаржы министрлігінің ресми деректері жинақтағы деректер көзі болып табылады.

Негізгі көрсеткіштер шағын бизнестің ресми тіркелген субъектілері бойынша олардың сыныптау белгілерін: экономикалық қызметтің негізгі түрін, аумақтық жатқызылымын, жұмыспен қамтылу саны бойынша мөлшерін, экономикалық белсенділік дәрежесін ескере отырып ұсынылған. Жинақта пайдаланылған сыныптаулар қосымшада келтірілген.

Деректердің салыстырымдылығы мақсатында барлық көрсеткіштер біртұтас әдіснамалық негізде анықталған және аумақтық бөлініс пен экономикалық қызмет түрлері бойынша ұсынылған.

Предисловие

Настоящий сборник является статистическим изданием, характеризующим динамику развития малого бизнеса в республике за период с 2000 по 2005 гг. Источником данных в сборнике являются: Государственный Статистический регистр, регистр крестьянских (фермерских) хозяйств и официальные данные Министерства финансов Республики Казахстан.

Основные показатели представлены по официально зарегистрированным субъектам малого бизнеса с учетом их классификационных признаков: основного вида экономической деятельности, территориальной принадлежности, размера по численности занятых, степени экономической активности. Используемые в сборнике классификации даны в приложении.

В целях сопоставимости данных все показатели определены на единой методологической основе и представлены в территориальном разрезе и по видам экономической деятельности.

Жинаққа әдіснамалық түсініктемелер

Шағын кәсіпкерлік субъектілері – заңды тұлға құрмаған жеке тұлғалар және кәсіпкерлік қызметпен айналысатын, қызметкерлерінің орташа жылдық саны 50 адамнан аспайтын, жыл ішіндегі активтерінің жалпы құны алпыс мың есе айлық есептік көрсеткіштен аспайтын серіктестік немесе өндірістік кооператив түріндегі заңды тұлғалар.

“Шағын кәсіпкерлікке мемлекеттік қолдау көрсету туралы” заңға сәйкес шағын кәсіпкерлікке жатпайтын қызмет түрлерін жүзеге асыратын субъектілер шағын кәсіпкерлік субъектілері бола алмайды.

Осы жинақта шағын кәсіпкерліктің тек ресми тіркелген субъектілері бойынша ғана деректер келтірілген.

Жеке тұлға – Қазақстан Республикасы азаматы, басқа мемлекеттің азаматы, сондай-ақ азаматтығы жоқ тұлға.

Заңды тұлға – меншік, шаруашылық жүргізу немесе жедел басқару құқығында оқшау мүлкі бар және осы мүлікпен өзінің міндеттемелері бойынша жауап беретін, өз атынан мүліктік және жеке мүліктік емес құқықтар мен міндеттерді сатып ала алатын және жүзеге асыра алатын, сотта талап қоюшы және жауап беруші бола алатын ұйым. Заңды тұлғаның дербес балансы немесе сметасы болуы тиіс.

Шағын бизнес кәсіпорны – заңды тұлға түріндегі шағын кәсіпкерлік субъектісі.

Шағын бизнестің жұмыс істейтін кәсіпорны – экономикалық қызметті жүзеге асыратын немесе әлуетті жүзеге асыра алатын шағын бизнес кәсіпорны.

Шағын бизнестің белсенді кәсіпорны – экономикалық қызметті жүзеге асыратын шағын бизнес кәсіпорны.

Шағын бизнес кәсіпорнының мөлшері – жылына орта есеппен кәсіпорында жұмыспен қамтылғандар санымен байланысты ұғым. Кәсіпорын мөлшерлілігінің ведомстволық сыныптауышына (КМС) сәйкес сыныпталады.

Жеке кәсіпкерлер – кәсіпкерлік қызметпен айналысатын азаматтар. Міндетті мемлекеттік тіркелімнен өтуі тиіс:

- жалдамалы қызметкерлердің еңбегін тұрақты пайдаланатын
- кәсіпкерлік қызметтен салық салынбайтын табыс мөлшерінен асатын жылдық жиынтық табысы бар жеке кәсіпкерлер.

Жеке кәсіпкерлердің мемлекеттік тіркелімін салық органдары жүзеге асырады.

Экономикалық қызмет түрі – онда жабдық, жұмыс күші, өндірістік процестер, ақпарат желілері және өнім бірігетін қызмет, бұл біртекті өнім (тауар, қызмет) жасауға алып келеді. Экономикалық қызмет түрі шығынмен, өндіріс және өндірілген өнім процесімен сипатталады. Шағын кәсіпкерліктің әрбір тіркелген субъектісіне қосылған құнның ең жоғары өсімін қамтамасыз ететін, яғни негізгі болып табылатын экономикалық қызмет түрі беріледі. Қызмет түрі ЭҚТЖС мемлекеттік сыныптауышына сәйкес анықталады.

Методологические пояснения к сборнику

Субъекты малого предпринимательства – физические лица без образования юридического лица и юридические лица в форме товарищества или производственного кооператива, занимающиеся предпринимательской деятельностью, со среднегодовой численностью работников не более 50 человек, общей стоимостью активов за год не свыше шестидесятитысячекратного месячного расчетного показателя.

Субъектами малого предпринимательства не могут быть субъекты, осуществляющие виды деятельности, которые не относятся к малому предпринимательству согласно закону “О государственной поддержке малого предпринимательства”.

В настоящем сборнике приведены данные только по официально зарегистрированным субъектам малого предпринимательства.

Физическое лицо – гражданин Республики Казахстан, гражданин другого государства, а также лицо без гражданства.

Юридическое лицо – организация, которая имеет на праве собственности, хозяйственного ведения или оперативного управления обособленное имущество и отвечает этим имуществом по своим обязательствам, может от своего имени приобретать и осуществлять имущественные и личные неимущественные права и обязанности, быть истцом и ответчиком в суде. Юридическое лицо должно иметь самостоятельный баланс или смету.

9

Предприятие малого бизнеса – субъект малого предпринимательства в форме юридического лица.

Действующее предприятие малого бизнеса – предприятие малого бизнеса, которое осуществляет или потенциально могло бы осуществлять экономическую деятельность.

Активное предприятие малого бизнеса – предприятие малого бизнеса, осуществляющее экономическую деятельность.

Размер предприятия малого бизнеса – понятие, связанное с численностью занятых на предприятии в среднем за год. Классифицируется согласно ведомственному классификатору размерности предприятий (КРП).

Индивидуальные предприниматели – граждане, занимающиеся предпринимательской деятельностью. Обязательной государственной регистрации подлежат индивидуальные предприниматели, которые:

- постоянно используют труд наемных работников;
 - имеют от предпринимательской деятельности совокупный годовой доход, превышающий размер необлагаемого налогом дохода.
- Государственную регистрацию индивидуальных предпринимателей осуществляют налоговые органы.

Вид экономической деятельности – деятельность, при которой оборудование, рабочая сила, производственные процессы, информационные сети и продукция объединяются, что приводит к созданию однородной продукции (товаров, услуг). Вид экономической деятельности характеризуется затратами, процессом производства и произведенной продукцией. Каждому зарегистрированному субъекту малого предпринимательства присваивается тот вид экономической деятельности, который обеспечивает наибольший прирост добавленной стоимости, т.е. является основным. Вид деятельности определяется в соответствии с государственным классификатором ОКЭД.

1. Шағын бизнестің қазіргі жай-күйі (01.01.2005 жылға) Современное состояние малого бизнеса (на 1.01.2005г.)

1.1 Тіркелген субъектілер саны Количество зарегистрированных субъектов

бірлік

единиц

	Тіркелген шаруашылық жүргізуші субъектілер, барлығы	Шағын бизнестің тіркелген субъектілері		
		барлығы	соның ішінде	
			шағын бизнес кәсіпорындары	
	Зарегистрированные хозяйствующие субъекты, всего	Зарегистрированные субъекты малого бизнеса		
		всего	в том числе	
			предприятия малого бизнеса	

РЕСПУБЛИКА БОЙЫНША

БАРЛЫҒЫ	689509	626187	145087	481100	ВСЕГО ПО РЕСПУБЛИКЕ
Қызмет түрлері бойынша					По видам деятельности
Ауыл шаруашылығы, аңшылық және орман шаруашылығы	188058	186115	10005	176110	Сельское хозяйство, охота и лесное хозяйство
Балық аулау, балық өсіру	1164	1127	324	803	Рыболовство, рыбоводство
Өнеркәсіп	24744	21507	16325	5182	Промышленность
кен өндіру өнеркәсібі	1275	980	969	11	горнодобывающая
өңдеу өнеркәсібі	21694	19379	14377	5002	обрабатывающая
электр энергиясың, газ бен					производство и распределение
суды өндіру және тарату	1775	1148	979	169	электроэнергии, газа и воды

	Тіркелген шаруашылық жүргізуші субъектілер, барлығы	Шағын бизнестің тіркелген субъектілері			
		барлығы	соның ішінде		
			шағын бизнес кәсіпорындары	жеке кәсіпкерлер (шаруа қожалықтарын қоса)	
	Зарегистрированные хозяйствующие субъекты, всего	Зарегистрированные субъекты малого бизнеса			
всего		в том числе			
		предприятия малого бизнеса	индивидуальные предприниматели (включая крестьянские хозяйства)		
Құрылыс	21684	20096	18234	1862	Строительство
Сауда; автомобильдерді, тұрмыстық бұйымдар мен жеке пайдаланатын заттарды жөндеу	252304	248752	68029	180723	Торговля; ремонт автомобилей, бытовых изделий и предметов личного пользования
Қонақ үйлер мен мейрамханалар	14789	14536	2343	12193	Гостиницы и рестораны
Көлік және байланыс	45898	44364	7460	36904	Транспорт и связь
Қаржы қызметі	3503	-	-	-	Финансовая деятельность
Жылжымайтын мүлікпен операциялар, жалға беру және тұтынушыларға қызмет көрсету	39673	28651	16091	12560	Операции с недвижимым имуществом, аренда и предоставление услуг потребителям
Мемлекеттік басқару	7964	-	-	-	Государственное управление
Білім беру	13305	1602	1221	381	Образование
Денсаулық сақтау және әлеуметтік қызметтер көрсету	10618	6626	2083	4543	Здравоохранение и предоставление социальных услуг
Коммуналдық, әлеуметтік және дербес қызметтер көрсету	65805	52811	2972	49839	Предоставление коммунальных, социальных и персональных услуг

Жалғасы

бірлік

Продолжение

единиц

	Тіркелген шаруашылық жүргізуші субъектілер, барлығы	Шағын бизнестің тіркелген субъектілері			
		барлығы	соның ішінде		
			шағын бизнес кәсіпорындары	жеке кәсіпкерлер (шаруа қожалықтарын қоса)	
	Зарегистрированные хозяйствующие субъекты, всего	Зарегистрированные субъекты малого бизнеса			
всего		в том числе			
		предприятия малого бизнеса	индивидуальные предприниматели (включая крестьянские хозяйства)		
Қазақстан Республикасының өңірлірі бойынша					
Ақмола	689509	626187	145087	481100	По регионам Республики Казахстан
Ақтөбе	32462	28495	4790	23705	Акмолинская
Алматы	27781	24890	5487	19403	Актюбинская
Атырау	73006	68668	6108	62560	Алматинская
Шығыс Қазақстан	20364	18389	3735	14654	Атырауская
Жамбыл	66358	60829	9569	51260	Восточно-Казахстанская
Батыс Қазақстан	28490	25367	4206	21161	Жамбылская
Қарағанды	21845	19830	3039	16791	Западно-Казахстанская
Қостанай	48046	43189	9129	34060	Карагандинская
Қызылорда	37867	33878	5551	28327	Костанайская
Маңғыстау	18893	16837	2762	14075	Кызылординская
Павлодар	16925	15393	3936	11457	Мангистауская
Солтүстік Қазақстан	33737	30520	6962	23558	Павлодарская
Оңтүстік Қазақстан	29646	26421	3496	22925	Северо-Казахстанская
Астана қаласы	112029	106513	13248	93265	Южно-Казахстанская
Алматы қаласы	32574	29727	11953	17774	г.Астана
	89486	77241	51116	26125	г.Алматы

1.2 Жұмыс істеп тұрған субъектілер саны Количество действующих субъектов

бірлік

единиц

	Жұмыс істеп тұрған шаруашылық жүргізуші субъектілер, барлығы	Шағын бизнестің жұмыс істеп тұрған субъектілері	
		барлығы	соның ішінде
			шағын бизнес кәсіпорындары
	Действующие хозяйствующие субъекты, всего	Действующие субъекты малого бизнеса	
		всего	в том числе
			предприятия малого бизнеса

РЕСПУБЛИКА БОЙЫНША БАРЛЫҒЫ

Қызмет түрлері бойынша

Ауыл шаруашылығы, аңшылық

және орман шаруашылығы

Балық аулау, балық өсіру

Өнеркәсіп

кен өндіру өнеркәсібі

өңдеу өнеркәсібі

электр энергиясың, газ бен су-

ды өндіру және тарату

Құрылыс

Сауда; автомобильдерді, тұр-

мыстық бұйымдар мен жеке

пайдаланатын заттарды жөндеу

Қонақ үйлер мен мейрамханалар

Көлік және байланыс

534272

156102

702

18516

956

16211

1349

17501

185906

10783

33878

481623

154431

668

15820

710

14261

849

16152

182933

10571

32682

103291

7539

242

11526

704

10106

716

14652

44984

1503

5370

378332

146892

426

4294

6

4155

133

1500

137949

9068

27312

ВСЕГО ПО РЕСПУБЛИКЕ По видам деятельности

Сельское хозяйство, охота и

лесное хозяйство

Рыболовство, рыбоводство

Промышленность

горнодобывающая

обрабатывающая

производство и распределение

электроэнергии, газа и воды

Строительство

Торговля; ремонт автомоби-

лей, бытовых изделий и пред-

метов личного пользования

Гостиницы и рестораны

Транспорт и связь

	Жұмыс істеп тұрған шаруашылық жүргізуші субъектілер, барлығы	Шағын биснестің жұмыс істеп тұрған субъектілері		
		барлығы	соның ішінде	
			шағын бизнес кәсіпорындары	жеке кәсіпкерлер (шаруа қожалықтарын қоса)
	Действующие хозяйствующие субъекты, всего	Действующие субъекты малого бизнеса		
		всего	в том числе	
			предприятия малого бизнеса	индивидуальные предприниматели (включая крестьянские хозяйства)
Қаржы қызметі	2125	-	-	-
Жылжымайтын мүлікпен операциялар, жалға беру және тұтынушыларға қызмет көрсету	30701	22662	12747	9915
Мемлекеттік басқару	7484	-	-	-
Білім беру	12259	1224	926	298
Денсаулық сақтау және әлеуметтік қызметтер көрсету	9177	5583	1667	3916
Коммуналдық, әлеуметтік және дербес қызметтер көрсету	49138	38897	2135	36762
				Финансовая деятельность Операции с недвижимым имуществом, аренда и предоставление услуг потребителям Государственное управление Образование Здравоохранение и предоставление социальных услуг Предоставление коммунальных, социальных и персональных услуг

	Жұмыс істеп тұрған шаруашылық жүргізуші субъектілер, барлығы	Шағын бизнестің жұмыс істеп тұрған субъектілері				
		барлығы	соның ішінде			
			шағын бизнес кәсіпорындары	жеке кәсіпкерлер (шаруа қожалықтарын қоса)		
	Действующие хозяйствующие субъекты, всего	Действующие субъекты малого бизнеса				
всего		в том числе				
		предприятия малого бизнеса	индивидуальные предприниматели (включая крестьянские хозяйства)			
Қазақстан Республикасының өңірлірі бойынша						По регионам Республики Казахстан
Ақмола	534272	481623	103291	378332	Ақмолинская	
Ақтөбе	24660	21154	3534	17620	Актюбинская	
Алматы	20156	17693	4298	13395	Алматинская	
Атырау	60853	56984	4574	52410	Атырауская	
Шығыс Қазақстан	18485	16771	3245	13526	Восточно-Казахстанская	
Жамбыл	52089	47610	6838	40772	Жамбылская	
Батыс Қазақстан	23638	20878	2990	17888	Западно-Казахстанская	
Қарағанды	16870	15123	2586	12537	Карагандинская	
Қостанай	35924	31839	6649	25190	Костанайская	
Қызылорда	31378	27982	4332	23650	Кызылординская	
Маңғыстау	14053	12114	2349	9765	Мангистауская	
Павлодар	11412	10082	3282	6800	Павлодарская	
Солтүстік Қазақстан	23682	20989	4749	16240	Северо-Казахстанская	
Оңтүстік Қазақстан	23472	20675	2725	17950	Южно-Казахстанская	
Астана қаласы	94095	89301	9194	80107	г.Астана	
Алматы қаласы	23165	20655	9950	10705	г.Алматы	
	60340	51773	31996	19777		

1.3 Шаруашылық жүргізуші субъектілердің жалпы санындағы шағын бизнес субъектілерінің үлесі

Доля субъектов малого бизнеса в общем количестве хозяйствующих субъектов

пайызбен

в процентах

	Шағын бизнестің тіркелген субъектілері			Шағын бизнестің жұмыс істеп тұрған субъектілері		
	барлығы	соның ішінде		барлығы	соның ішінде	
		шағын бизнес кәсіпорындары	жеке кәсіп- керлер (шаруа қожалықтарын қоса)		шағын бизнес кәсіпорындары	жеке кәсіп- керлер (шаруа қожалықтарын қоса)
	Зарегистрированные субъекты малого бизнеса			Действующие субъекты малого бизнеса		
	всего	в том числе		всего	в том числе	
		предприятия малого бизнеса	индивидуаль- ные предпри- ниматели (включая крестьянские хозяйства)		предприятия малого бизнеса	индивидуаль- ные предпри- ниматели (включая крестьянские хозяйства)
РЕСПУБЛИКА БОЙЫН- ША БАРЛЫҒЫ	90,8	21,0	69,8	90,1	19,3	70,8
Қызмет түрлері бойынша						
Ауыл шаруашылығы, аң- шылық және орман шаруа- шылығы	98,9	5,3	93,6	98,9	4,8	94,1
Балық аулау, балық өсіру	96,8	27,8	69,0	95,2	34,5	60,7
Өнеркәсіп	86,9	66,0	20,9	85,4	62,2	23,2
кен өндіру өнеркәсібі	76,9	76,0	0,9	74,2	73,6	0,6
өндеу өнеркәсібі	89,4	66,3	23,1	87,9	62,3	25,6
электр энергиясың, газ бен суды өндіру және тарату	64,7	55,2	9,5	63,0	53,1	9,9
ВСЕГО ПО РЕСПУБЛИКЕ						
По видам деятельности						
Сельское хозяйство, охо- та и лесное хозяйство						
Рыболовство, рыбоводство						
Промышленность						
горнодобывающая обрабатывающая производство и распре- деление электроэнер- гии, газа и воды						

	Шағын бизнестің тіркелген субъектілері			Шағын бизнестің жұмыс істеп тұрған субъектілері			
	барлығы	соның ішінде		барлығы	соның ішінде		
		шағын бизнес кәсіпорындары	жеке кәсіпкерлер (шаруа қожалықтарын қоса)		шағын бизнес кәсіпорындары	жеке кәсіпкерлер (шаруа қожалықтарын қоса)	
	Зарегистрированные субъекты малого бизнеса			Действующие субъекты малого бизнеса			
всего	в том числе		всего	в том числе			
	предприятия малого бизнеса	индивидуальные предприниматели (включая крестьянские хозяйства)		предприятия малого бизнеса	индивидуальные предприниматели (включая крестьянские хозяйства)		
Құрылыс	92,7	84,1	8,6	92,3	83,7	8,6	Строительство
Сауда; автомобильдерді, тұрмыстық бұйымдар мен жеке пайдаланатын заттарды жөндеу	98,6	27,0	71,6	98,4	24,2	74,2	Торговля; ремонт автомобилей, бытовых изделий и предметов личного пользования
Қонақ үйлер мен мейрамханалар	98,2	15,8	82,4	98,0	13,9	84,1	Гостиницы и рестораны
Көлік және байланыс	96,7	16,3	80,4	96,5	15,9	80,6	Транспорт и связь
Жылжымайтын мүлікпен операциялар, жалға беру және тұтынушыларға қызмет көрсету	72,3	40,6	31,7	73,8	41,5	32,3	Операции с недвижимым имуществом, аренда и предоставление услуг
Білім беру	12,1	9,2	2,9	10,0	7,6	2,4	потребителям
Денсаулық сақтау және әлеуметтік қызметтер көрсету	62,4	19,6	42,8	60,9	18,2	42,7	Образование
Коммуналдық, әлеуметтік және дербес қызметтер көрсету	80,2	4,5	75,7	79,1	4,3	74,8	Здравоохранение и предоставление социальных услуг
							Предоставление коммунальных, социальных и персональных услуг

	Шағын бизнестің тіркелген субъектілері			Шағын бизнестің жұмыс істеп тұрған субъектілері			
	барлығы	соның ішінде		барлығы	соның ішінде		
		шағын бизнес кәсіпорындары	жеке кәсіпкерлер (шаруа қожалықтарын қоса)		шағын бизнес кәсіпорындары	жеке кәсіпкерлер (шаруа қожалықтарын қоса)	
	Зарегистрированные субъекты малого бизнеса			Действующие субъекты малого бизнеса			
	всего	в том числе		всего	в том числе		
предприятия малого бизнеса		индивидуальные предприниматели (включая крестьянские хозяйства)	предприятия малого бизнеса		индивидуальные предприниматели (включая крестьянские хозяйства)		
Қазақстан Республикасының өңірлірі бойынша	90,8	21,0	69,8	90,1	19,3	70,8	По регионам Республики Казахстан
Ақмола	87,8	14,8	73,0	85,8	14,3	71,5	Ақмолинская
Ақтөбе	89,6	19,8	69,8	87,8	21,3	66,5	Актюбинская
Алматы	94,1	8,4	85,7	93,6	7,5	86,1	Алматинская
Атырау	90,3	18,3	72,0	90,8	17,6	73,2	Атырауская
Шығыс Қазақстан	91,6	14,4	77,2	91,4	13,1	78,3	Восточно-Казахстанская
Жамбыл	89,1	14,8	74,3	88,3	12,6	75,7	Жамбылская
Батыс Қазақстан	90,8	13,9	76,9	89,6	15,3	74,3	Западно-Казахстанская
Қарағанды	89,9	19,0	70,9	88,6	18,5	70,1	Қарагандинская
Қостанай	89,5	14,7	74,8	89,2	13,8	75,4	Костанайская
Қызылорда	89,1	14,6	74,5	86,2	16,7	69,5	Кызылординская
Маңғыстау	91,0	23,3	67,7	88,4	28,8	59,6	Мангистауская
Павлодар	90,4	20,6	69,8	88,7	20,1	68,6	Павлодарская
Солтүстік Қазақстан	89,1	11,8	77,3	88,1	11,6	76,5	Северо-Казахстанская
Оңтүстік Қазақстан	95,1	11,8	83,3	94,9	9,8	85,1	Южно-Казахстанская
Астана қаласы	91,3	36,7	54,6	89,2	43,0	46,2	г.Астана
Алматы қаласы	86,3	57,1	29,2	85,8	53,0	32,8	г.Алматы

1.4 Шағын бизнестің тіркелген субъектілерінің құрылымы

Структура зарегистрированных субъектов малого бизнеса

пайызбен

в процентах



1.5 Шағын бизнестің жұмыс істеп тұрған субъектілерінің құрылымы Структура действующих субъектов малого бизнеса

пайызбен

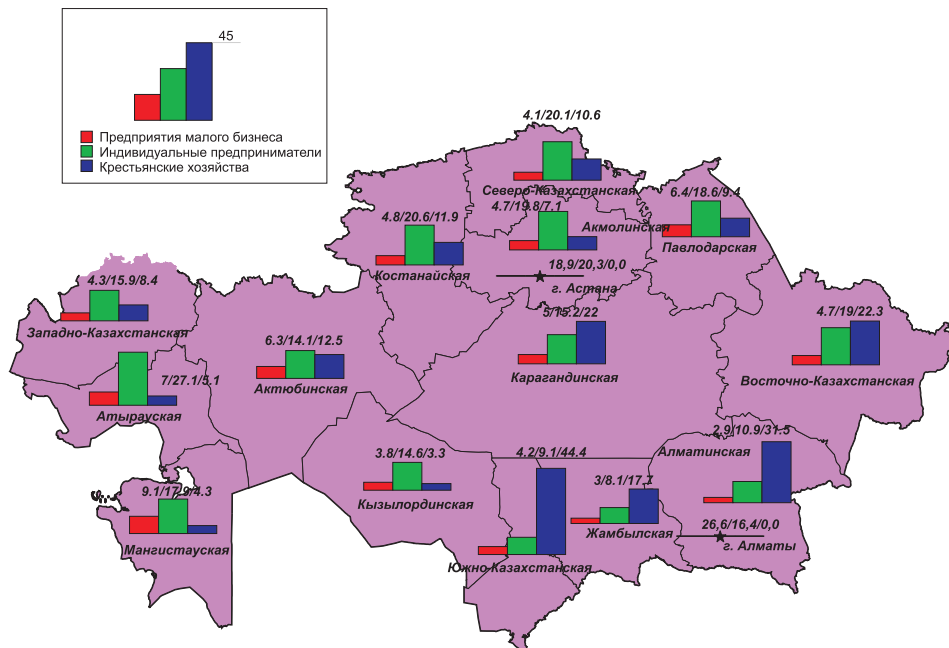
в процентах



1.6 Жұмыс істеп тұрған субъектілер саны Қазақстан өңірлері бойынша 1000 тұрғынға шаққанда Количество действующих субъектов на 1000 жителей по регионам Казахстана

2005 жылғы 1 қантардағы жағдай бойынша

По состоянию на 1.01.2005 г.



1.7 Шағын бизнес саласында жұмыспен қамтылғандар саны

Численность занятых в сфере малого бизнеса

мың адам

тысяч человек

	Жұмыспен қамтылғандар саны, барлығы	Шағын бизнес субъектілерінде жұмыспен қамтылғандар саны		
		барлығы	соның ішінде	
			шағын бизнес кәсіпорындарында	жеке кәсіпкерлерде (шаруа қожалықтарын қоса)
	Численность занятых, всего	Численность занятых субъектов малого бизнеса		
		всего	в том числе	
			на предприятиях малого бизнеса	у индивидуальных предпринимателей (включая крестьянские хозяйства)

РЕСПУБЛИКА БОЙЫНША

БАРЛЫҒЫ

7114,5

1385,3

524,6

860,7

Қызмет түрлері бойынша

Ауыл шаруашылығы, аңшылық

2281,6

465,5

56,5

409,0

және орман шаруашылығы

Балық аулау, балық өсіру

18,6

2,2

1,2

1,0

Өнеркәсіп

891,1

93,3

79,1

14,2

кен өндіру өнеркәсібі

185,8

5,0

5,0

0,0

өңдеу өнеркәсібі

522,7

82,2

68,6

13,6

электр энергиясын, газ бен суды өндіру және тарату

182,6

6,1

5,5

0,6

Құрылыс

385,2

93,7

88,8

4,9

ВСЕГО ПО РЕСПУБЛИКЕ

По видам деятельности

Сельское хозяйство, охота и лесное хозяйство

Рыболовство, рыбоводство

Промышленность

горнодобывающая

обрабатывающая

производство и распределение электроэнергии, газа и

воды

Строительство

	Жұмыспен қамтылғандар саны, барлығы	Шағын бизнес субъектілерінде жұмыспен қамтылғандар саны			
		барлығы	соның ішінде		
			шағын бизнес кәсіпорындарында	жеке кәсіпкерлерде (шаруа қожалық-тарын қоса)	
	Численность занятых, всего	Численность занятых субъектов малого бизнеса			
всего		в том числе			
		на предприятиях малого бизнеса	у индивидуальных предпринимателей (включая крестьянские хозяйства)		
Сауда; автомобильдерді, тұрмыстық бұйымдар мен жеке пайдаланатын заттарды жөндеу	1029,7	429,0	163,6	265,4	Торговля; ремонт автомобилей, бытовых изделий и предметов личного пользования
Қонақ үйлер мен мейрамханалар	84,0	40,0	9,4	30,6	Гостиницы и рестораны
Көлік және байланыс	522,0	72,5	32,4	40,1	Транспорт и связь
Қаржы қызметі	59,8	-	-	-	Финансовая деятельность
Жылжымайтын мүлікпен операциялар, жалға беру және тұтынушыларға қызмет көрсету	224,3	80,3	63,6	16,7	Операции с недвижимым имуществом, аренда и предоставление услуг потребителям
Мемлекеттік басқару	371,3	-	-	-	Государственное управление
Білім беру	672,9	5,3	4,8	0,5	Образование
Денсаулық сақтау және әлеуметтік қызметтер көрсету	318,0	19,3	12,2	7,1	Здравоохранение и предоставление социальных услуг
Коммуналдық, әлеуметтік және дербес қызметтер көрсету	256,0	84,2	13,0	71,2	Предоставление коммунальных, социальных и персональных услуг

Жалғасы
мың адам

Продолжение
тысяч человек

	Жұмыспен қамтылғандар саны, барлығы	Шағын бизнес субъектілерінде жұмыспен қамтылғандар саны		
		барлығы	соның ішінде	
			шағын бизнес кәсіпорындарында	жеке кәсіпкерлерде (шаруа қожалық- тарын қоса)
	Численность занятых, всего	Численность занятых субъектов малого бизнеса		
		всего	в том числе	
			на предприятиях малого бизнеса	у индивидуальных предпринимателей (включая крестьянские хозяйства)

**Қазақстан Республикасының
өңірлірі бойынша**

Ақмола	7114,5	1385,3	524,6	860,7
Ақтөбе	377,6	53,5	17,1	36,4
Алматы	330,9	57,6	32,8	24,8
Атырау	738,8	159,1	24,2	134,9
Шығыс Қазақстан	206,4	41,8	19,9	21,9
Жамбыл	689,7	144,4	43,2	101,2
Батыс Қазақстан	426,2	65,4	16,7	48,7
Қарағанды	289,2	46,8	22,6	24,2
Қостанай	658,6	97,7	38,9	58,8
Қызылорда	503,6	67,1	25,4	41,7
Маңғыстау	266,7	24,8	9,2	15,6
Павлодар	168,3	27,9	17,7	10,2
Солтүстік Қазақстан	361,9	56,0	20,3	35,7
Оңтүстік Қазақстан	356,5	59,2	23,3	35,9
Астана қаласы	926,9	223,7	35,9	187,8
Алматы қаласы	267,2	69,0	43,5	25,5
	546,0	191,3	133,9	57,4

По регионам Республики

Казахстан	
Ақмолинская	
Актюбинская	
Алматинская	
Атырауская	
Восточно-Казахстанская	
Жамбылская	
Западно-Казахстанская	
Карагандинская	
Костанайская	
Кызылординская	
Мангистауская	
Павлодарская	
Северо-Казахстанская	
Южно-Казахстанская	
г.Астана	
г.Алматы	

1.8 Шағын бизнес саласында жұмыспен қамтылғандардың олардың жалпы санындағы үлесі Доля занятых в сфере малого бизнеса в общей численности занятых

пайызбен

в процентах

	Шағын бизнес субъектілерінің барлығы	соның ішінде		
		шағын бизнес кәсіпорындары	жеке кәсіпкерлер (шаруа қожалықтарын қоса)	
	Все субъекты малого бизнеса	в том числе		
		предприятия малого бизнеса	индивидуальные предприниматели (включая крестьянские хозяйства)	
РЕСПУБЛИКА БОЙЫНША				
Барлығы	19,5	7,4	12,1	ВСЕГО ПО РЕСПУБЛИКЕ
Қызмет түрлері бойынша				По видам деятельности
Ауыл шаруашылығы, аңшылық және орман шаруашылығы	20,4	2,5	17,9	Сельское хозяйство, охота и лесное хозяйство
Балық аулау, балық өсіру	11,8	6,4	5,4	Рыболовство, рыбоводство
Өнеркәсіп	10,5	8,9	1,6	Промышленность
кен өндіру өнеркәсібі	2,7	2,7	0,0	горнодобывающая
өндеу өнеркәсібі	15,7	13,1	2,6	обрабатывающая
электр энергиясың, газ бен суды өндіру және тарату	3,3	3,0	0,3	производство и распределение электроэнергии, газа и воды
Құрылыс	24,3	23,0	1,3	Строительство
Сауда; автомобильдерді, тұрмыстық бұйымдар мен жеке пайдаланатын заттарды жөндеу	41,7	15,9	25,8	Торговля; ремонт автомобилей, бытовых изделий и предметов личного пользования
Қонақ үйлер мен мейрамханалар	47,6	11,2	36,4	Гостиницы и рестораны
Көлік және байланыс	13,9	6,2	7,7	Транспорт и связь

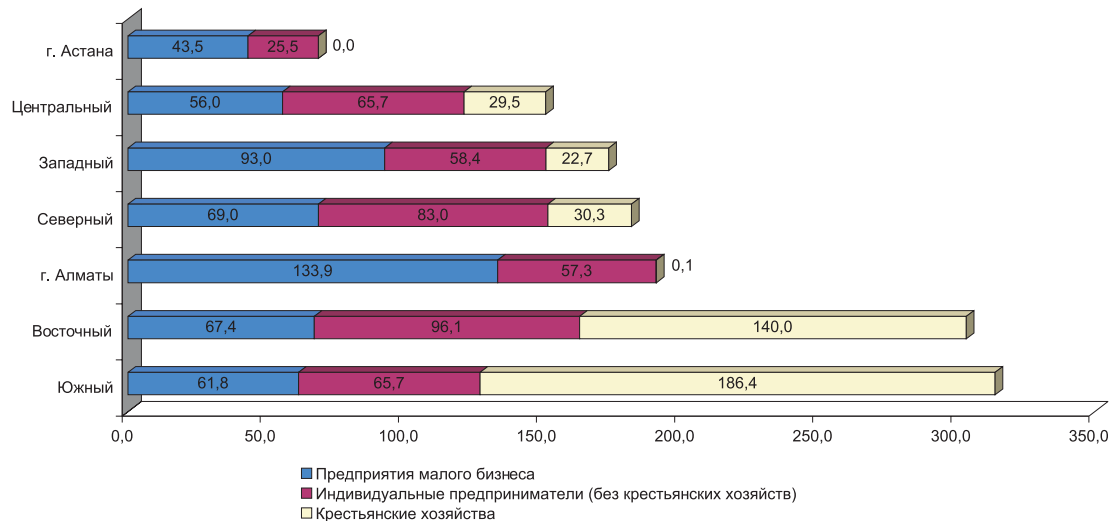
	Шағын бизнес субъектілерінің барлығы	соның ішінде		
		шағын бизнес кәсіпорындары	жеке кәсіпкерлер (шаруа қожалықтарын қоса)	
	Все субъекты малого бизнеса	в том числе		
		предприятия малого бизнеса	индивидуальные предприниматели (включая крестьянские хозяйства)	
Жылжымайтын мүлікпен операциялар, жалға беру және тұтынушыларға қызмет көрсету	35,8	28,4	7,4	Операции с недвижимым имуществом, аренда и предоставление услуг потребителям
Білім беру	0,8	0,7	0,1	Образование
Денсаулық сақтау және әлеуметтік қызметтер көрсету	6,0	3,8	2,2	Здравоохранение и предоставление социальных услуг
Коммуналдық, әлеуметтік және дербес қызметтер көрсету	32,9	5,1	27,8	Предоставление коммунальных, социальных и персональных услуг

	Шағын бизнес субъектілерінің барлығы	соның ішінде		
		шағын бизнес кәсіпорындары	жеке кәсіпкерлер (шаруа қожалықтарын қоса)	
	Все субъекты малого бизнеса	в том числе		
		предприятия малого бизнеса	индивидуальные пред-приниматели (включая крестьянские хозяйства)	
Қазақстан Республикасының өңірлірі бойынша	19,5	7,4	12,1	По регионам Республики Казахстан
Ақмола	14,1	4,5	9,6	Акмолинская
Ақтөбе	17,4	9,9	7,5	Актюбинская
Алматы	21,6	3,3	18,3	Алматинская
Атырау	20,2	9,6	10,6	Атырауская
Шығыс Қазақстан	21,0	6,3	14,7	Восточно-Казахстанская
Жамбыл	15,3	3,9	11,4	Жамбылская
Батыс Қазақстан	16,2	7,8	8,4	Западно-Казахстанская
Қарағанды	14,8	5,9	8,9	Карагандинская
Қостанай	13,3	5,0	8,3	Костанайская
Қызылорда	9,2	3,4	5,8	Кызылординская
Маңғыстау	16,6	10,5	6,1	Мангистауская
Павлодар	15,5	5,6	9,9	Павлодарская
Солтүстік Қазақстан	16,6	6,5	10,1	Северо-Казахстанская
Оңтүстік Қазақстан	24,2	3,9	20,3	Южно-Казахстанская
Астана қаласы	25,8	16,3	9,5	г.Астана
Алматы қаласы	35,0	24,5	10,5	г.Алматы

1.9 Шағын бизнес саласында жұмыспен қамтылғандар саны бойынша өңірлерді топтастыру Группировка регионов по численности занятых в сфере малого бизнеса

мың адам

тысяч человек



1.10 2004 жылғы шағын бизнес субъектілерінің өнімді өткізуден түскен табыс **Доход от реализации продукции субъектов малого бизнеса за 2004 год**

млн. теңге

млн. тенге

	Барлығы	соның ішінде		
		шағын бизнес кәсіпорындары	жеке кәсіпкерлер (шаруа қожалықтарын қоса)	
	Всего	в том числе		
предприятий малого бизнеса		индивидуальных пред- принимателей (включая крестьянские хозяйства)		
РЕСПУБЛИКА БОЙЫНША				
БАРЛЫҒЫ	762728,2	612054,9	150673,3	ВСЕГО ПО РЕСПУБЛИКЕ
Қызмет түрлері бойынша				По видам деятельности
Ауыл шаруашылығы, аңшылық және орман шаруашылығы	26382,9	13282,8	13100,1	Сельское хозяйство, охота и лесное хозяйство
Балық аулау, балық өсіру	373,5	243,9	129,6	Рыболовство, рыбоводство
Өнеркәсіп	72743,4	67879,6	4863,8	Промышленность
кен өндіру өнеркәсібі	7708,0	7692,7	15,3	горнодобывающая
өңдеу өнеркәсібі	61553,2	57083,9	4469,3	обрабатывающая
электр энергиясың, газ бен суды өндіру және тарату	3482,2	3103,0	379,2	производство и распределение электроэнергии, газа и воды
Құрылыс	83206,8	80356,6	2850,2	Строительство
Сауда; автомобильдерді,тұрмыс- тық бұйымдар мен жеке пайдала- натын заттарды жөндеу	432057,5	356963,3	75094,2	Торговля; ремонт автомобилей, бытовых изделий и предметов личного пользования
Қонақ үйлер мен мейрамханалар	11521,4	3746,9	7774,5	Гостиницы и рестораны
Көлік және байланыс	44304,6	33466,3	10838,3	Транспорт и связь

	Барлығы	соның ішінде		
		шағын бизнес кәсіпорындары	жеке кәсіпкерлер (шаруа қожалықтарын қоса)	
	Всего	в том числе		
		предприятий малого бизнеса	индивидуальных пред- принимателей (включая крестьянские хозяйства)	
Жылжымайтын мүлікпен операция- лар, жалға беру және тұтынушы- ларға қызмет көрсету	56563,4	46323,2	10240,2	Операции с недвижимым иму- ществом, аренда и предос- тавление услуг потребителям
Білім беру	1814,1	1504,5	309,6	Образование
Денсаулық сақтау және әлеуметтік қызметтер көрсету	4604,0	3332,7	1271,3	Здравоохранение и предостав- ление социальных услуг
Коммуналдық, әлеуметтік және дербес қызметтер көрсету	29156,6	4955,1	24201,5	Предоставление коммунальных, социальных и персональных услуг

Жалғасы

Продолжение

млн. теңге

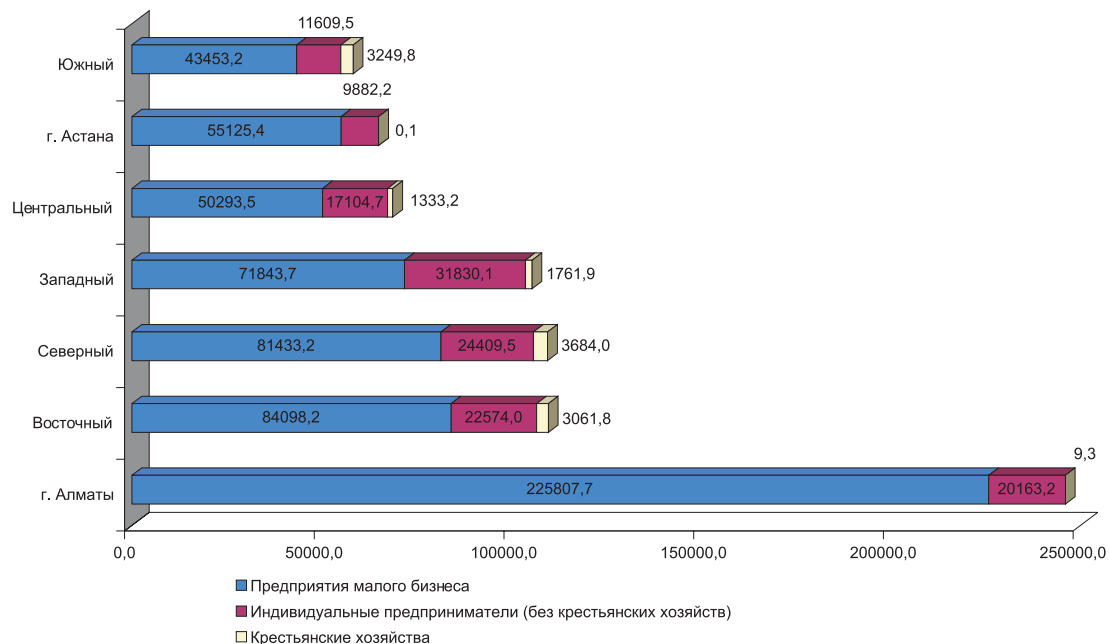
млн. тенге

	Барлығы	соның ішінде		
		шағын бизнес кәсіпорындары	жеке кәсіпкерлер (шаруа қожалықтарын қоса)	
	Всего	в том числе		
		предприятий малого бизнеса	индивидуальных пред- принимателей (включая крестьянские хозяйства)	
Қазақстан Республикасының өңірлірі бойынша	762728,2	612054,9	150673,3	По регионам Республики Казахстан
Ақмола	20337,4	13365,7	6971,7	Ақмолинская
Ақтөбе	20269,9	15154,2	5115,7	Актюбинская
Алматы	41056,5	31940,7	9115,8	Алматинская
Атырау	32437,7	23340,9	9096,8	Атырауская
Шығыс Қазақстан	68677,5	52157,5	16520,0	Восточно-Казахстанская
Жамбыл	14568,2	9285,1	5283,1	Жамбылская
Батыс Қазақстан	29394,5	14918,3	14476,2	Западно-Казахстанская
Қарағанды	48394,0	36927,8	11466,2	Карагандинская
Қостанай	44176,2	33354,2	10822,0	Костанайская
Қызылорда	9164,0	6227,4	2936,6	Кызылординская
Маңғыстау	23333,5	18430,3	4903,2	Мангистауская
Павлодар	35385,4	27235,3	8150,1	Павлодарская
Солтүстік Қазақстан	29965,1	20843,7	9121,4	Северо-Казахстанская
Оңтүстік Қазақстан	34580,4	27940,7	6639,7	Южно-Казахстанская
Астана қаласы	65007,7	55125,4	9882,3	г.Астана
Алматы қаласы	245980,2	225807,7	20172,5	г.Алматы

1.11 Өнімді өткізуден түскен табыс бойынша өңірлерді топтастыру Группировка регионов по доходу от реализации продукции

млн. теңге

млн. тенге



2. Шағын бизнестің даму серпіні Динамика развития малого бизнеса

2.1 Негізгі көрсеткіштер Основные показатели

жыл басына							на начало года
	2000	2001	2002	2003	2004	2005	
Шағын бизнестің тіркелген субъектілері, бірлік	365499	442334	521556	626187	Зарегистрированные субъекты малого бизнеса, ед.
соның ішінде:							в том числе:
тіркелген кәсіпорындар, бірлік	76743	87995	102182	116924	130779	145087	зарегистрированные предприятия, ед.
тіркелген жеке кәсіпкерлер (шаруа қожалықтарын қоса), бірлік	263317	325410	390777	481100	зарегистрированные индивидуальные предприниматели (включая крестьянские хозяйства), ед.
Республика бойынша тіркелген шаруашылық жүргізуші субъектілердің жалпы санындағы шағын бизнестің тіркелген субъектілерінің үлес салмағы, пайызбен	87,1	88,6	89,8	90,8	Удельный вес зарегистрированных субъектов малого бизнеса в общем количестве зарегистрированных хозяйствующих субъектов по республике, в %
Шағын бизнестің жұмыс істеп тұрған субъектілері, бірлік	289496	356453	412017	481623	Действующие субъекты малого бизнеса, ед.

Жалғасы

Продолжение

	2000	2001	2002	2003	2004	2005	
соның ішінде:							в том числе:
жұмыс істеп тұрған кәсіпорындар, бірлік	63422	67059	77398	87173	93494	103291	действующие предприятия, ед.
жұмыс істеп тұрған жеке кәсіпкерлер (шаруа қожалықтарын қоса), бірлік	212098	269280	318523	378332	действующие индивидуальные предприниматели (включая крестьянские хозяйства), ед.
Республика бойынша жұмыс істеп тұрған шаруашылық жүргізуші субъектілердің жалпы санындағы шағын бизнестің жұмыс істеп тұрған субъектілерінің үлес салмағы, пайызбен	86,4	88,3	89,3	90,1	Удельный вес действующих субъектов малого бизнеса в общем количестве действующих хозяйствующих субъектов по республике, в %

	2000	2001	2002	2003	2004	2005	
Шағын бизнестің жұмыспен қамтылғандар саны, мың адам	1088,4	1167,4	1249,2	1385,3	Численность занятых в малом бизнесе, тыс. чел в том числе:
соның ішінде:							
кәсіпорындарда жұмыспен қамтылғандар саны, мың адам	340,7	385,0	428,8	467,4	482,5	524,6	численность занятых на предприятиях, тыс. чел.
жұмыспен қамтылған жеке кәсіпкерлер саны (шаруа қожалықтарын қоса), мың адам	659,6	700,0	766,7	860,7	численность занятых индивидуальных предпринимателей (включая крестьянские хозяйства), тыс. чел
Шағын бизнестің жұмыспен қамтылғандардың үлес салмағы республика бойынша жұмыспен қамтылғандардың жалпы санына, пайызбен	16,2	17,4	17,9	19,5	Удельный вес занятых в малом бизнесе к общей численности занятых по республике, в %
Шағын бизнестің субъектілерінің өнімді өткізуден алған табысы, жылына млн. теңге	...	567513,4*	621416,1	670515,9	762728,2	...	Доход от реализации продукции субъектов малого бизнеса, млн. тенге за год
соның ішінде:							в том числе:
кәсіпорындардың, млн. теңге	...	475336,0	528751,5	563009,5	612054,9	...	предприятий, млн. тенге.
жеке кәсіпкерлердің (шаруа қожалықтарын қоса), млн. теңге	...	92177,4*	92664,6	107506,4	150673,3	...	индивидуальных предпринимателей (включая крестьянские хозяйства), млн. тенге.

*) Шаруа (фермер) қожалықтары бойынша деректерді қоспағанда
Без данных по крестьянским (фермерским) хозяйствам.

2.2 Кәсіпорындар Предприятия

2.2.1 Тіркелген кәсіпорындар саны Количество зарегистрированных предприятий

жыл басына бірлік

единиц на начало года

	2000	2001	2002	2003	2004	2005	
РЕСПУБЛИКА БОЙЫН- ША БАРЛЫҒЫ	76743	87995	102182	116924	130779	145087	ВСЕГО ПО РЕСПУБЛИКЕ По видам деятельности
Қызмет түрлері бойынша							
Ауыл шаруашылығы, аң- шылық және орман шаруа- шылығы	6743	7403	7842	8439	8772	10005	Сельское хозяйство, охо- та и лесное хозяйство
Балық аулау, балық өсіру	188	236	286	305	312	324	Рыболовство,
Өнеркәсіп	9787	11724	12818	14061	15174	16325	рыбоводство
кен өндіру өнеркәсібі	489	641	689	757	861	969	Промышленность
өңдеу өнеркәсібі	8599	10266	11206	12370	13382	14377	горнодобывающая
электр энергиясың, газ бен суды өндіру және							обрабатывающая
тарату	699	817	923	934	931	979	производство и распре- деление электроэнер-
Құрылыс	7214	8786	10581	12715	15174	18234	гии, газа и воды
Сауда; автомобильдерді, тұрмыстық бұйымдар мен жеке пайдаланатын зат- тарды жөндеу	31399	41143	48826	56200	62519	68029	Строительство
Қонақ үйлер мен							Торговля; ремонт автомо- билей, бытовых изделий
мейрамханалар	1438	1704	1901	2073	2265	2343	и предметов личного
Көлік және байланыс	3660	4490	5175	5903	6607	7460	пользования
							Гостиницы и рестораны
							Транспорт и связь

	2000	2001	2002	2003	2004	2005	
Жылжымайтын мүлікпен операциялар, жалға беру және тұтынушыларға қызмет көрсету	11946	7997	9834	11806	14078	16091	Операции с недвижимым имуществом, аренда и предоставление услуг потребителям
Білім беру	714	806	908	1033	1123	1221	Образование
Денсаулық сақтау және әлеуметтік қызметтер көрсету	1229	1385	1603	1765	1938	2083	Здравоохранение и предоставление социальных услуг
Коммуналдық, әлеуметтік және дербес қызметтер көрсету	2425	2321	2408	2624	2817	2972	Предоставление коммунальных, социальных и персональных услуг

Жалғасы

Продолжение

жыл басына бірлік

единиц на начало года

	2000	2001	2002	2003	2004	2005	
Қазақстан Республика- сының өңірлірі бойынша	76743	87995	102182	116924	130779	145087	По регионам Респуб- лики Казахстан
Ақмола	2662	2967	3411	3931	4305	4790	Ақмолинская
Ақтөбе	3293	3553	4042	4436	4879	5487	Актюбинская
Алматы	3687	4025	4654	5240	5730	6108	Алматинская
Атырау	1408	1725	2172	2773	3354	3735	Атырауская
Шығыс Қазақстан	6371	6517	7473	8333	8904	9569	Восточно-Казахстанская
Жамбыл	3146	3224	3520	3757	4005	4206	Жамбылская
Батыс Қазақстан	1663	1753	2190	2549	2859	3039	Западно-Казахстанская
Қарағанды	6419	6478	7117	7915	8482	9129	Карагандинская
Қостанай	4199	4335	4681	5077	5317	5551	Костанайская
Қызылорда	1760	1889	2137	2354	2560	2762	Кызылординская
Маңғыстау	1870	2151	2630	3094	3610	3936	Мангистауская
Павлодар	4053	4755	5398	6043	6489	6962	Павлодарская
Солтүстік Қазақстан	2265	2187	2536	2873	3033	3496	Северо-Казахстанская
Оңтүстік Қазақстан	7146	8560	9523	10566	11819	13248	Южно-Казахстанская
Астана қаласы	4244	5486	6815	8259	9921	11953	г.Астана
Алматы қаласы	22557	28390	33883	39724	45512	51116	г.Алматы

2.2.2 Тіркелген кәсіпорындар құрылымы

Структура зарегистрированных предприятий

пайызбен

в процентах

	2000	2001	2002	2003	2004	2005	
РЕСПУБЛИКА БОЙЫН- ША БАРЛЫҒЫ	100,0	100,0	100,0	100,0	100,0	100,0	ВСЕГО ПО РЕСПУБЛИКЕ
Қызмет түрлері бойынша							По видам деятельности
Ауыл шаруашылығы, аң- шылық және орман шаруа- шылығы	8,8	8,4	7,7	7,2	6,7	6,9	Сельское хозяйство, охо- та и лесное хозяйство
Балық аулау, балық өсіру	0,2	0,3	0,3	0,3	0,2	0,2	Рыболовство, рыбоводство
Өнеркәсіп	12,7	13,3	12,5	12,0	11,6	11,3	Промышленность
кен өндіру өнеркәсібі	0,6	0,7	0,6	0,6	0,7	0,7	горнодобывающая
өңдеу өнеркәсібі	11,2	11,7	11,0	10,6	10,2	9,9	обрабатывающая
электр энергиясың, газ бен суды өндіру және тарату	0,9	0,9	0,9	0,8	0,7	0,7	производство и распре- деление электроэнер- гии, газа и воды
Құрылыс	9,4	10,0	10,3	10,9	11,6	12,6	Строительство
Сауда; автомобильдерді, тұрмыстық бұйымдар мен жеке пайдаланатын зат- тарды жөндеу	40,9	46,8	47,8	48,1	47,8	46,9	Торговля; ремонт авто- мобилей, бытовых из- делий и предметов личного пользования
Қонақ үйлер мен мейрамханалар	1,9	1,9	1,9	1,8	1,7	1,6	Гостиницы и рестораны
Көлік және байланыс	4,8	5,1	5,1	5,0	5,0	5,1	Транспорт и связь
Жылжымайтын мүлікпен операциялар, жалға беру және тұтынушыларға қыз- мет көрсету	15,6	9,1	9,6	10,1	10,8	11,1	Операции с недвижимым имуществом, аренда и предоставление услуг потребителям

*Жалғасы**Продолжение*

	2000	2001	2002	2003	2004	2005	
Білім беру	0,9	0,9	0,9	0,9	0,9	0,8	Образование
Денсаулық сақтау және әлеуметтік қызметтер көрсету	1,6	1,6	1,6	1,5	1,5	1,5	Здравоохранение и пре- доставление социальных услуг
Коммуналдық, әлеуметтік және дербес қызметтер көрсету	3,2	2,6	2,3	2,2	2,2	2,0	Предоставление комму- нальных, социальных и персональных услуг

	2000	2001	2002	2003	2004	2005	
Қазақстан Республикасының өңірлірі бойынша	100,0	100,0	100,0	100,0	100,0	100,0	По регионам Республики Казахстан
Ақмола	3,4	3,4	3,3	3,4	3,3	3,3	Ақмолинская
Ақтөбе	4,3	4,0	4,0	3,8	3,7	3,8	Актюбинская
Алматы	4,8	4,6	4,6	4,5	4,4	4,2	Алматинская
Атырау	1,8	2,0	2,1	2,4	2,5	2,6	Атырауская
Шығыс Қазақстан	8,3	7,4	7,3	7,1	6,8	6,6	Восточно-Казахстанская
Жамбыл	4,1	3,7	3,4	3,2	3,1	2,9	Жамбылская
Батыс Қазақстан	2,2	2,0	2,1	2,2	2,2	2,1	Западно-Казахстанская
Қарағанды	8,4	7,4	7,0	6,8	6,5	6,3	Карагандинская
Қостанай	5,5	4,9	4,6	4,3	4,1	3,8	Костанайская
Қызылорда	2,3	2,1	2,1	2,0	2,0	2,0	Кызылординская
Маңғыстау	2,4	2,4	2,6	2,6	2,7	2,7	Мангистауская
Павлодар	5,3	5,4	5,3	5,2	5,0	4,8	Павлодарская
Солтүстік Қазақстан	3,0	2,5	2,5	2,4	2,3	2,4	Северо-Казахстанская
Оңтүстік Қазақстан	9,3	9,7	9,3	9,0	9,0	9,1	Южно-Казахстанская
Астана қаласы	5,5	6,2	6,7	7,1	7,6	8,2	г.Астана
Алматы қаласы	29,4	32,3	33,1	34,0	34,8	35,2	г.Алматы

2.2.3 Жұмыс істейтін кәсіпорындар саны Количество действующих предприятий

жыл басына бірлік

единиц на начало года

	2000	2001	2002	2003	2004	2005	
РЕСПУБЛИКА БОЙЫН- ША БАРЛЫҒЫ	63422	67059	77398	87173	93494	103291	ВСЕГО ПО РЕСПУБЛИКЕ
Қызмет түрлері бойынша							По видам деятельности
Ауыл шаруашылығы, аң- шылық және орман шаруа- шылығы	5709	5979	6026	6280	6473	7539	Сельское хозяйство, охо- та и лесное хозяйство
Балық аулау, балық өсіру	170	209	245	258	238	242	Рыболовство, рыбоводство
Өнеркәсіп	8102	9290	9929	10309	10669	11526	Промышленность
кен өндіру өнеркәсібі	369	462	495	545	608	704	горнодобывающая
өңдеу өнеркәсібі	7085	8124	8664	9051	9401	10106	обрабатывающая
электр энергиясың, газ бен суды өндіру және тарату	648	704	770	713	660	716	производство и распре- деление электроэнер- гии, газа и воды
Құрылыс	6086	6763	8111	9965	11863	14652	Строительство
Сауда; автомобильдерді, тұрмыстық бұйымдар мен жеке пайдаланатын зат- тарды жөндеу	25479	30105	36017	40819	42308	44984	Торговля; ремонт авто- мобилей, бытовых изделий и предметов личного пользования
Қонақ үйлер мен мейрамханалар	1091	1190	1279	1390	1486	1503	Гостиницы и рестораны
Көлік және байланыс	3150	3810	4237	4589	4879	5370	Транспорт и связь
Жылжымайтын мүлікпен операциялар, жалға беру және тұтынушыларға қызмет көрсету	9906	6231	7759	9380	11070	12747	Операции с недвижимым имуществом, аренда и предоставление услуг
Білім беру	608	630	700	813	880	926	потребителям Образование

Жалғасы

Продолжение

	2000	2001	2002	2003	2004	2005	
Денсаулық сақтау және әлеуметтік қызметтер көрсету	1004	1034	1223	1390	1566	1667	Здравоохранение и предоставление социальных услуг
Коммуналдық, әлеуметтік және дербес қызметтер көрсету	2117	1818	1872	1980	2062	2135	Предоставление коммунальных, социальных и персональных услуг

Жалғасы

Продолжение

жыл басына бірлік

единиц на начало года

	2000	2001	2002	2003	2004	2005	
Қазақстан Республикасының өңірлірі бойынша	63422	67059	77398	87173	93494	103291	По регионам Республики Казахстан
Ақмола	2431	2445	2872	3070	3477	3534	Ақмолинская
Ақтөбе	2300	2353	2990	3283	3757	4298	Актюбинская
Алматы	3124	3586	3853	4293	4564	4574	Алматинская
Атырау	1329	1438	1670	2321	2879	3245	Атырауская
Шығыс Қазақстан	4697	4803	5462	6369	6309	6838	Восточно-Казахстанская
Жамбыл	2553	2488	2701	2740	2874	2990	Жамбылская
Батыс Қазақстан	1395	1408	1831	2074	2404	2586	Западно-Казахстанская
Қарағанды	5066	5339	5797	6606	6542	6649	Қарагандинская
Қостанай	3368	3282	3486	3998	4018	4332	Костанайская
Қызылорда	1748	1839	1711	1942	2124	2349	Кызылординская
Маңғыстау	1552	1749	2247	2745	2896	3282	Мангистауская
Павлодар	3404	3683	4177	4833	4962	4749	Павлодарская
Солтүстік Қазақстан	2074	1880	2107	2405	2448	2725	Северо-Казахстанская
Оңтүстік Қазақстан	6732	6589	7679	7080	7614	9194	Южно-Казахстанская
Астана қаласы	3311	4570	5733	7068	8477	9950	г.Астана
Алматы қаласы	18338	19607	23082	26346	28149	31996	г.Алматы

2.2.4 Жұмыс істейтін кәсіпорындар құрылымы

Структура действующих предприятий

пайызбен

в процентах

	2000	2001	2002	2003	2004	2005	
РЕСПУБЛИКА БОЙЫН- ША БАРЛЫҒЫ	100,0	100,0	100,0	100,0	100,0	100,0	ВСЕГО ПО РЕСПУБЛИКЕ
Қызмет түрлері бойынша							По видам деятельности
Ауыл шаруашылығы, аң- шылық және орман шаруа- шылығы	9,0	8,9	7,8	7,2	6,9	7,3	Сельское хозяйство, охо- та и лесное хозяйство
Балық аулау, балық өсіру	0,3	0,3	0,3	0,3	0,3	0,2	Рыболовство, рыбоводство
Өнеркәсіп	12,8	13,9	12,8	11,8	11,4	11,2	Промышленность
кен өндіру өнеркәсібі	0,6	0,7	0,6	0,6	0,6	0,7	горнодобывающая
өңдеу өнеркәсібі	11,2	12,1	11,2	10,4	10,1	9,8	обрабатывающая
электр энергиясың, газ бен суды өндіру және тарату	1,0	1,0	1,0	0,8	0,7	0,7	производство и распре- деление электроэнер- гии, газа и воды
Құрылыс	9,6	10,1	10,5	11,4	12,7	14,2	Строительство
Сауда; автомобильдерді, тұрмыстық бұйымдар мен жеке пайдаланатын зат- тарды жөндеу	40,2	44,9	46,5	46,8	45,3	43,6	Торговля; ремонт авто- мобилей, бытовых из- делий и предметов личного пользования
Қонақ үйлер мен мейрамханалар	1,7	1,8	1,7	1,6	1,6	1,5	Гостиницы и рестораны
Көлік және байланыс	5,0	5,7	5,5	5,3	5,2	5,2	Транспорт и связь
Жылжымайтын мүлікпен операциялар, жалға беру және тұтынушыларға қызмет көрсету	15,6	9,3	10,0	10,8	11,8	12,3	Операции с недвижимым имуществом, аренда и предоставление услуг
Білім беру	1,0	0,9	0,9	0,9	0,9	0,9	потребителям Образование

Жалғасы

Продолжение

	2000	2001	2002	2003	2004	2005	
Денсаулық сақтау және әлеуметтік қызметтер көрсету	1,6	1,6	1,6	1,6	1,7	1,5	Здравоохранение и предоставление социальных услуг
Коммуналдық, әлеуметтік және дербес қызметтер көрсету	3,2	2,7	2,4	2,3	2,2	2,1	Предоставление коммунальных, социальных и персональных услуг

Жалғасы

Продолжение

пайызбен

в процентах

	2000	2001	2002	2003	2004	2005	
Қазақстан Республикасының өңірлірі бойынша	100,0	100,0	100,0	100,0	100,0	100,0	По регионам Республики Казахстан
Ақмола	3,8	3,7	3,7	3,5	3,7	3,4	Ақмолинская
Ақтөбе	3,6	3,5	3,9	3,8	4,0	4,2	Актюбинская
Алматы	4,9	5,4	5,0	4,9	4,9	4,4	Алматинская
Атырау	2,1	2,1	2,2	2,7	3,1	3,1	Атырауская
Шығыс Қазақстан	7,4	7,2	7,0	7,3	6,7	6,6	Восточно-Казахстанская
Жамбыл	4,0	3,7	3,5	3,1	3,1	2,9	Жамбылская
Батыс Қазақстан	2,2	2,1	2,4	2,4	2,6	2,5	Западно-Казахстанская
Қарағанды	8,0	8,0	7,5	7,6	7,0	6,4	Қарагандинская
Қостанай	5,3	4,9	4,5	4,6	4,3	4,2	Костанайская
Қызылорда	2,8	2,7	2,2	2,2	2,3	2,4	Кызылординская
Маңғыстау	2,5	2,6	2,9	3,2	3,1	3,2	Мангистауская
Павлодар	5,4	5,5	5,4	5,5	5,3	4,6	Павлодарская
Солтүстік Қазақстан	3,3	2,8	2,7	2,8	2,6	2,6	Северо-Казахстанская
Оңтүстік Қазақстан	10,6	9,8	9,9	8,1	8,1	8,9	Южно-Казахстанская
Астана қаласы	5,2	6,8	7,4	8,1	9,1	9,6	г.Астана
Алматы қаласы	28,9	29,2	29,8	30,2	30,1	31,0	г.Алматы

2.2.5 Белсенді кәсіпорындар саны
Количество активных предприятий

жыл басына бірлік

единиц на начало года

	2000	2001	2002	2003	2004	2005	
РЕСПУБЛИКА БОЙЫН- ША БАРЛЫҒЫ	30172	33778	39590	42516	46194	51339	ВСЕГО ПО РЕСПУБЛИКЕ
Қызмет түрлері бойынша							По видам деятельности
Ауыл шаруашылығы, аң- шылық және орман ша- руашылығы	3055	3136	3288	3287	3197	3647	Сельское хозяйство, охо- та и лесное хозяйство
Балық аулау, балық өсіру	61	73	91	100	105	97	Рыболовство, рыбоводство
Өнеркәсіп	4356	4934	5400	5453	5800	6591	Промышленность
кен өндіру өнеркәсібі	170	210	230	240	247	335	горнодобывающая
өндеу өнеркәсібі	3871	4375	4802	4875	5233	5862	обрабатывающая
электр энергиясың, газ бен суды өндіру және тарату	315	349	368	338	320	394	производство и распре- деление электроэнер- гии, газа и воды
Құрылыс	2806	3006	3873	4694	5499	6768	Строительство
Сауда; автомобильдерді, тұрмыстық бұйымдар мен жеке пайдаланатын заттарды жөндеу	12300	14666	17228	18386	19582	20817	Торговля; ремонт авто- мобилей, бытовых изделий и предметов личного пользования
Қонақ үйлер мен мейрамханалар	650	706	764	802	870	864	Гостиницы и рестораны
Көлік және байланыс	1765	1983	2543	2513	2625	2932	Транспорт и связь
Жылжымайтын мүлікпен операциялар, жалға беру және тұтынушыларға							Операции с недвижимым имуществом, аренда и предоставление услуг
қызмет көрсету	3266	3316	4254	5038	5995	6922	потребителям
Білім беру	312	320	363	383	448	511	Образование

Жалғасы

Продолжение

	2000	2001	2002	2003	2004	2005	
Денсаулық сақтау және әлеуметтік қызметтер көрсету	564	590	677	753	931	1023	Здравоохранение и предоставление социальных услуг
Коммуналдық, әлеуметтік және дербес қызметтер көрсету	1037	1048	1109	1107	1142	1167	Предоставление коммунальных, социальных и персональных услуг

Жалғасы

Продолжение

жыл басына бірлік

единиц на начало года

	2000	2001	2002	2003	2004	2005	
Қазақстан Республикасының өңірлірі бойынша	30172	33778	39590	42516	46194	51339	По регионам Республики Казахстан
Ақмола	1803	2018	2297	1968	2156	2473	Ақмолинская
Ақтөбе	1184	1326	1386	1341	1509	1952	Актюбинская
Алматы	1537	1721	1926	2323	3070	3084	Алматинская
Атырау	510	571	609	1078	1049	1375	Атырауская
Шығыс Қазақстан	2693	3015	3065	3368	3601	3845	Восточно-Казахстанская
Жамбыл	943	1056	1036	998	1140	1161	Жамбылская
Батыс Қазақстан	795	890	967	1108	1285	1141	Западно-Казахстанская
Қарағанды	2336	2615	2874	3173	2823	3116	Қарагандинская
Қостанай	1396	1563	1952	2184	1830	2275	Костанайская
Қызылорда	1501	1680	989	1154	1292	1513	Кызылординская
Маңғыстау	679	760	1021	1090	1248	1181	Мангистауская
Павлодар	1889	2115	2234	2495	2831	2635	Павлодарская
Солтүстік Қазақстан	919	1029	1176	1279	1233	1442	Северо-Казахстанская
Оңтүстік Қазақстан	2021	2262	3044	3047	3139	4407	Южно-Казахстанская
Астана қаласы	2210	2474	3188	4166	4546	5010	г.Астана
Алматы қаласы	7756	8683	11826	11744	13442	14729	г.Алматы

2.2.6 Белсенді кәсіпорындар құрылымы

Структура активных предприятий

пайызбен

в процентах

	2000	2001	2002	2003	2004	2005	
РЕСПУБЛИКА БОЙЫН- ША БАРЛЫҒЫ	100,0	100,0	100,0	100,0	100,0	100,0	ВСЕГО ПО РЕСПУБЛИКЕ
Қызмет түрлері бойынша							По видам деятельности
Ауыл шаруашылығы, аң- шылық және орман шаруашылығы	10,1	9,3	8,3	7,7	6,9	7,1	Сельское хозяйство, охота и лесное хозяйство
Балық аулау, балық өсіру	0,2	0,2	0,2	0,2	0,2	0,2	Рыболовство, рыбоводство
Өнеркәсіп	14,4	14,6	13,6	12,9	12,5	12,8	Промышленность
кен өндіру өнеркәсібі	0,6	0,6	0,6	0,6	0,5	0,7	горнодобывающая
өндеу өнеркәсібі	12,8	13,0	12,1	11,5	11,3	11,3	обрабатывающая
электр энергиясың, газ бен суды өндіру және тарату	1,0	1,0	0,9	0,8	0,7	0,8	производство и распре- деление электроэнер- гии, газа и воды
Құрылыс	9,3	8,9	9,8	11,0	11,9	13,2	Строительство
Сауда; автомобильдерді, тұрмыстық бұйымдар мен жеке пайдаланатын зат- тарды жөндеу	40,8	43,4	43,5	43,2	42,4	40,5	Торговля; ремонт авто- мобилей, бытовых из- делий и предметов личного пользования
Қонақ үйлер мен мейрамханалар	2,2	2,1	1,9	1,9	1,9	1,7	Гостиницы и рестораны
Көлік және байланыс	5,9	5,9	6,4	5,9	5,7	5,7	Транспорт и связь
Жылжымайтын мүлікпен операциялар, жалға беру және тұтынушыларға							Операции с недвижимым имуществом, аренда и предоставление услуг
қызмет көрсету	10,8	9,8	10,8	11,9	13,0	13,5	потребителям
Білім беру	1,0	1,0	0,9	0,9	1,0	1,0	Образование

Жалғасы

Продолжение

	2000	2001	2002	2003	2004	2005	
Денсаулық сақтау және әлеуметтік қызметтер көрсету	1,9	1,7	1,8	1,8	2,0	2,0	Здравоохранение и предоставление социальных услуг
Коммуналдық, әлеуметтік және дербес қызметтер көрсету	3,4	3,1	2,8	2,6	2,5	2,3	Предоставление коммунальных, социальных и персональных услуг

Жалғасы

Продолжение

пайызбен

в процентах

	2000	2001	2002	2003	2004	2005	
Қазақстан Республикасының өңірлірі бойынша	100,0	100,0	100,0	100,0	100,0	100,0	По регионам Республики Казахстан
Ақмола	6,0	6,0	5,8	4,6	4,6	4,8	Ақмолинская
Ақтөбе	3,9	3,9	3,5	3,2	3,3	3,8	Актюбинская
Алматы	5,1	5,1	4,9	5,5	6,6	6,0	Алматинская
Атырау	1,7	1,7	1,5	2,5	2,3	2,7	Атырауская
Шығыс Қазақстан	8,9	8,9	7,7	7,9	7,8	7,5	Восточно-Казахстанская
Жамбыл	3,1	3,1	2,6	2,3	2,5	2,3	Жамбылская
Батыс Қазақстан	2,6	2,6	2,4	2,6	2,8	2,2	Западно-Казахстанская
Қарағанды	7,7	7,7	7,3	7,5	6,1	6,1	Қарагандинская
Қостанай	4,6	4,6	4,9	5,1	4,0	4,4	Костанайская
Қызылорда	5,0	5,0	2,5	2,7	2,8	2,9	Кызылординская
Маңғыстау	2,3	2,2	2,6	2,6	2,7	2,3	Мангистауская
Павлодар	6,3	6,3	5,6	5,9	6,1	5,1	Павлодарская
Солтүстік Қазақстан	3,1	3,1	3,0	3,0	2,7	2,8	Северо-Казахстанская
Оңтүстік Қазақстан	6,7	6,8	7,7	7,2	6,8	8,6	Южно-Казахстанская
Астана қаласы	7,3	7,3	8,1	9,8	9,8	9,8	г.Астана
Алматы қаласы	25,7	25,7	29,9	27,6	29,1	28,7	г.Алматы

2.2.7 Жұмыс істеп тұрған кәсіпорындарды жұмыспен қамтылғандар саны бойынша бөлу
Распределение действующих предприятий по численности занятых

ай басына мың бірлік

тыс. единиц на начало месяца

	Қаңтар	Ақпан	Наурыз	Сәуір	Мамыр	Маусым	Шілде	Тамыз	Қыркүйек	Қазан	Қараша	Жел-тоқсан	
	Январь	Февраль	Март	Апрель	Май	Июнь	Июль	Август	Сентябрь	Октябрь	Ноябрь	Декабрь	
2001													
6 адамнан аз	...	46,6	47,7	48,7	49,6	50,6	49,7	50,9	51,8	53,2	54,3	55,5	Менее 6 чел.
6-10 адам	...	9,4	9,5	9,5	9,7	9,8	9,7	9,8	10,1	10,3	10,5	10,5	6-10 чел.
11-20 адам	...	6,6	6,6	6,5	6,6	6,7	6,5	6,5	6,6	6,7	6,8	6,7	11-20 чел.
21-30 адам	...	2,3	2,3	2,3	2,3	2,3	2,2	2,2	2,3	2,3	2,3	2,3	21-30 чел.
31-40 адам	...	1,4	1,4	1,3	1,4	1,4	1,3	1,3	1,3	1,3	1,3	1,3	31-40 чел.
41-50 адам	...	2,1	2,1	2,1	2,1	2,1	2,0	2,1	2,1	2,1	2,1	2,1	41-50 чел.
2002													
6 адамнан аз	54,5	56,3	58,2	58,9	59,8	60,4	61,2	61,2	61,8	62,8	63,3	64,5	Менее 6 чел.
6-10 адам	10,5	9,9	10,0	10,2	10,3	10,3	10,3	10,3	10,3	10,4	10,5	10,6	6-10 чел.
11-20 адам	6,7	6,5	6,6	6,7	6,7	6,7	6,7	6,5	6,5	6,6	6,6	6,6	11-20 чел.
21-30 адам	2,3	2,3	2,3	2,3	2,4	2,4	2,4	2,3	2,3	2,3	2,3	2,4	21-30 чел.
31-40 адам	1,3	1,3	1,3	1,3	1,3	1,3	1,3	1,3	1,3	1,3	1,3	1,3	31-40 чел.
41-50 адам	2,1	2,1	2,1	2,1	2,1	2,1	2,1	2,1	2,1	2,1	2,1	2,1	41-50 чел.
2003													
6 адамнан аз	64,2	63,3	63,3	64,4	65,7	65,6	66,5	67,0	67,2	68,1	69,3	69,5	Менее 6 чел.
6-10 адам	10,7	10,3	10,4	10,6	10,8	10,8	10,9	10,9	10,9	10,9	11,0	11,1	6-10 чел.
11-20 адам	6,6	6,4	6,4	6,5	6,5	6,5	6,6	6,5	6,5	6,5	6,5	6,5	11-20 чел.
21-30 адам	2,4	2,3	2,3	2,4	2,4	2,4	2,4	2,3	2,4	2,3	2,4	2,3	21-30 чел.
31-40 адам	1,3	1,2	1,3	1,3	1,3	1,3	1,3	1,2	1,3	1,3	1,3	1,2	31-40 чел.
41-50 адам	2,0	2,0	2,0	2,0	2,1	2,0	2,0	2,0	2,0	2,0	2,0	1,9	41-50 чел.

	Қаңтар	Ақпан	Наурыз	Сәуір	Мамыр	Маусым	Шілде	Тамыз	Қыркүйек	Қазан	Қараша	Жел-тоқсан	
	Январь	Февраль	Март	Апрель	Май	Июнь	Июль	Август	Сентябрь	Октябрь	Ноябрь	Декабрь	

2004

6 адамнан аз	70,3	71,0	69,4	70,8	71,9	73,1	74,5	74,9	76,1	77,3	78,3	79,5	Менее 6 чел
6-10 адам	11,1	11,0	10,8	10,9	11,0	11,1	11,0	11,0	11,0	11,0	11,1	11,3	6-10 чел
11-20 адам	6,5	6,4	6,3	6,4	6,5	6,4	6,4	6,3	6,3	6,3	6,4	6,5	11-20 чел
21-30 адам	2,4	2,3	2,4	2,4	2,4	2,4	2,4	2,4	2,4	2,4	2,4	2,4	21-30 чел
31-40 адам	1,3	1,2	1,2	1,2	1,2	1,2	1,2	1,2	1,2	1,2	1,2	1,2	31-40 чел
41-50 адам	1,9	1,9	1,9	1,9	1,9	1,9	1,9	1,8	1,8	1,8	1,9	2,0	41-50 чел

2.2.8 Белсенді кәсіпорындарды жұмыспен қамтылғандар саны бойынша бөлу

Распределение активных предприятий по численности занятых

52

ай басына мың бірлік

тыс. единиц на начало месяца

	Қаңтар	Ақпан	Наурыз	Сәуір	Мамыр	Маусым	Шілде	Тамыз	Қыркүйек	Қазан	Қараша	Жел-тоқсан	
	Январь	Февраль	Март	Апрель	Май	Июнь	Июль	Август	Сентябрь	Октябрь	Ноябрь	Декабрь	

2001

6 адамнан аз	...	21,1	21,3	22,2	22,3	22,6	23,2	23,4	23,8	24,8	24,9	24,6	Менее 6 чел
6-10 адам	...	5,9	5,9	6,1	6,1	6,2	6,1	6,2	6,4	6,5	6,5	6,4	6-10 чел
11-20 адам	...	4,5	4,5	4,6	4,6	4,7	4,5	4,5	4,6	4,7	4,6	4,6	11-20 чел
21-30 адам	...	1,8	1,8	1,8	1,8	1,8	1,7	1,7	1,8	1,8	1,8	1,8	21-30 чел
31-40 адам	...	1,1	1,1	1,1	1,1	1,1	1,0	1,0	1,0	1,0	1,0	1,0	31-40 чел
41-50 адам	...	1,5	1,5	1,5	1,5	1,5	1,4	1,5	1,5	1,5	1,5	1,5	41-50 чел

	Қаңтар	Ақпан	Наурыз	Сәуір	Мамыр	Маусым	Шілде	Тамыз	Қыркүйек	Қазан	Қараша	Жел-тоқсан	
	Январь	Февраль	Март	Апрель	Май	Июнь	Июль	Август	Сентябрь	Октябрь	Ноябрь	Декабрь	
2002													
6 адамнан аз	24,4	25,0	25,7	26,4	26,6	26,8	26,7	25,9	27,0	27,1	27,1	27,4	Менее 6 чел.
6-10 адам	6,4	6,1	6,1	6,2	6,2	6,2	6,2	6,0	6,3	6,4	6,3	6,4	6-10 чел.
11-20 адам	4,5	4,4	4,5	4,6	4,6	4,6	4,6	4,4	4,5	4,5	4,5	4,5	11-20 чел.
21-30 адам	1,8	1,8	1,8	1,8	1,8	1,8	1,8	1,8	1,8	1,8	1,8	1,8	21-30 чел.
31-40 адам	1,0	1,0	1,1	1,1	1,1	1,1	1,0	1,0	1,0	1,0	1,0	1,0	31-40 чел.
41-50 адам	1,5	1,5	1,5	1,5	1,5	1,4	1,5	1,4	1,4	1,4	1,4	1,5	41-50 чел.
2003													
6 адамнан аз	27,4	26,8	27,4	27,6	28,2	29,2	30,0	29,8	30,9	31,1	31,4	30,8	Менее 6 чел.
6-10 адам	6,3	6,3	6,3	6,4	6,5	6,5	6,6	6,6	6,7	6,7	6,8	6,6	6-10 чел.
11-20 адам	4,5	4,5	4,4	4,5	4,6	4,6	4,6	4,6	4,6	4,6	4,6	4,5	11-20 чел.
21-30 адам	1,8	1,8	1,8	1,8	1,9	1,9	1,9	1,8	1,8	1,9	1,9	1,8	21-30 чел.
31-40 адам	1,0	1,0	1,0	1,0	1,0	1,0	1,0	1,0	1,0	1,0	1,0	1,0	31-40 чел.
41-50 адам	1,5	1,5	1,5	1,5	1,5	1,5	1,5	1,4	1,4	1,4	1,4	1,4	41-50 чел.
2004													
6 адамнан аз	30,9	30,9	31,4	31,6	31,5	33,4	33,7	33,4	34,2	34,4	35,0	36,7	Менее 6 чел.
6-10 адам	6,7	6,6	6,6	6,6	6,6	6,9	6,8	6,8	6,7	6,7	6,7	6,8	6-10 чел.
11-20 адам	4,5	4,5	4,5	4,5	4,5	4,6	4,6	4,5	4,5	4,5	4,5	4,5	11-20 чел.
21-30 адам	1,8	1,8	1,8	1,8	1,8	1,9	1,9	1,9	1,9	1,9	1,8	1,9	21-30 чел.
31-40 адам	1,0	1,0	1,0	1,0	1,0	1,0	1,0	0,9	0,9	0,9	0,9	0,9	31-40 чел.
41-50 адам	1,3	1,3	1,3	1,4	1,4	1,4	1,4	1,3	1,3	1,3	1,3	1,3	41-50 чел.

2.2.9 Жұмыспен қамтылғандар саны Численность занятых

жыл басына мың адам

тысяч человек на начало года

	2000	2001	2002	2003	2004	2005	
РЕСПУБЛИКА БОЙЫН- ША БАРЛЫҒЫ	340,7	385,0	428,8	467,4	482,5	524,6	ВСЕГО ПО РЕСПУБЛИКЕ
Қызмет түрлері бойынша							По видам деятельности
Ауыл шаруашылығы, аңшылық және орман шаруашылығы	58,1	59,9	62,2	62,2	58,0	56,5	Сельское хозяйство, охота и лесное хозяйство
Балық аулау, балық өсіру	1,1	1,2	1,7	1,7	1,7	1,2	Рыболовство, рыбоводство
Өнеркәсіп	56,1	63,5	69,7	72,6	73,5	79,1	Промышленность
кен өндіру өнеркәсібі	2,9	3,4	4,0	4,3	4,5	5,0	горнодобывающая
өндеу өнеркәсібі	48,4	54,8	60,0	63,0	64,0	68,6	обрабатывающая
электр энергиясың, газ бен суды өндіру және тарату	4,8	5,3	5,7	5,3	5,0	5,5	производство и распре- деление электроэнер- гии, газа и воды
Құрылыс	41,4	46,4	54,5	65,1	72,0	88,8	Строительство
Сауда; автомобильдерді, тұрмыстық бұйымдар мен жеке пайдаланатын зат- тарды жөндеу	103,4	125,9	141,9	156,4	157,8	163,6	Торговля; ремонт авто- мобилей, бытовых из- делий и предметов личного пользования
Қонақ үйлер мен мейрамханалар	6,9	7,8	7,9	8,6	9,2	9,4	Гостиницы и рестораны
Көлік және байланыс	20,1	23,9	26,9	28,0	28,0	32,4	Транспорт и связь
Жылжымайтын мүлікпен операциялар, жалға беру және тұтынушыларға қызмет көрсету	31,1	32,7	39,1	46,5	53,7	63,6	Операции с недвижимым имуществом, аренда и предоставление услуг потребителям
Білім беру	2,8	2,9	3,3	4,0	4,3	4,8	Образование

Жалғасы

Продолжение

	2000	2001	2002	2003	2004	2005	
Денсаулық сақтау және әлеуметтік қызметтер көрсету	7,6	8,2	8,9	9,5	11,1	12,2	Здравоохранение и предоставление социальных услуг
Коммуналдық, әлеуметтік және дербес қызметтер көрсету	12,1	12,6	12,7	12,8	13,2	13,0	Предоставление коммунальных, социальных и персональных услуг

Жалғасы

Продолжение

жыл басына мың адам

тысяч человек на начало года

	2000	2001	2002	2003	2004	2005	
Қазақстан Республикасының өңірлірі бойынша	340,7	385,0	428,8	467,4	482,5	524,6	По регионам Республики Казахстан
Ақмола	11,1	12,5	15,1	15,6	17,0	17,1	Ақмолинская
Ақтөбе	17,3	19,6	24,9	26,3	29,0	32,8	Актюбинская
Алматы	19,3	21,8	22,2	23,9	24,5	24,2	Алматинская
Атырау	8,9	10,1	11,2	15,0	17,9	19,9	Атырауская
Шығыс Қазақстан	30,9	34,9	37,6	42,3	40,4	43,2	Восточно-Казахстанская
Жамбыл	14,1	15,9	16,4	16,1	16,2	16,7	Жамбылская
Батыс Қазақстан	12,5	14,1	17,4	19,0	21,3	22,6	Западно-Казахстанская
Қарағанды	30,2	34,1	37,0	40,6	38,8	38,9	Карагандинская
Қостанай	17,2	19,4	22,2	24,6	23,8	25,4	Костанайская
Қызылорда	7,3	8,2	7,3	8,0	8,4	9,2	Кызылординская
Маңғыстау	9,6	10,8	13,2	15,5	15,8	17,7	Мангистауская
Павлодар	16,0	18,1	19,5	21,7	21,5	20,3	Павлодарская
Солтүстік Қазақстан	16,3	18,5	19,6	21,6	21,2	23,3	Северо-Казахстанская
Оңтүстік Қазақстан	26,2	29,6	32,7	29,0	30,1	35,9	Южно-Казахстанская
Астана қаласы	20,3	22,9	27,3	32,4	37,5	43,5	г.Астана
Алматы қаласы	83,5	94,5	105,2	115,8	119,1	133,9	г.Алматы

2.2.10 Жұмыспен қамтылғандар құрылымы

Структура занятых

пайызбен

в процентах

	2000	2001	2002	2003	2004	2005	
РЕСПУБЛИКА БОЙЫН- ША БАРЛЫҒЫ	100,0	100,0	100,0	100,0	100,0	100,0	ВСЕГО ПО РЕСПУБЛИКЕ
Қызмет түрлері бойынша							По видам деятельности
Ауыл шаруашылығы, аңшылық және орман шаруашылығы	17,0	15,6	14,5	13,3	12,0	10,8	Сельское хозяйство, охота и лесное хозяйство
Балық аулау, балық өсіру	0,3	0,3	0,4	0,4	0,4	0,2	Рыбоводство,
Өнеркәсіп	16,5	16,5	16,2	15,5	15,2	15,1	Промышленность
кен өндіру өнеркәсібі	0,9	0,9	0,9	0,9	0,9	1,0	горнодобывающая
өндеу өнеркәсібі	14,2	14,2	14,0	13,5	13,3	13,1	обрабатывающая
электр энергиясың, газ бен суды өндіру және тарату	1,4	1,4	1,3	1,1	1,0	1,0	производство и распре- деление электроэнер-
Құрылыс	12,2	12,1	12,7	13,9	14,9	16,9	гии, газа и воды
Сауда; автомобильдерді, тұрмыстық бұйымдар мен жеке пайдаланатын заттарды жөндеу	30,3	32,7	33,1	33,5	32,7	31,2	Строительство
Қонақ үйлер мен мейрамханалар	2,0	2,0	1,8	1,8	1,9	1,8	Торговля; ремонт авто-
Көлік және байланыс	6,0	6,2	6,3	6,0	5,8	6,2	мобилей, бытовых из-
Жылжымайтын мүлікпен операциялар, жалға беру және тұтынушыларға							делий и предметов личного пользования
қызмет көрсету	9,1	8,5	9,1	10,0	11,1	12,1	Гостиницы и рестораны
Білім беру	0,8	0,8	0,8	0,9	0,9	0,9	Транспорт и связь
							Операции с недвижимым имуществом, аренда и предоставление услуг
							потребителям
							Образование

Жалғасы

Продолжение

	2000	2001	2002	2003	2004	2005	
Денсаулық сақтау және әлеуметтік қызметтер көрсету	2,2	2,1	2,1	2,0	2,3	2,3	Здравоохранение и предоставление социальных услуг
Коммуналдық, әлеуметтік және дербес қызметтер көрсету	3,6	3,2	3,0	2,7	2,8	2,5	Предоставление коммунальных, социальных и персональных услуг

Жалғасы

Продолжение

пайызбен

в процентах

	2000	2001	2002	2003	2004	2005	
Қазақстан Республикасының өңірлірі бойынша	100,0	100,0	100,0	100,0	100,0	100,0	По регионам Республики Казахстан
Ақмола	3,3	3,3	3,5	3,3	3,5	3,3	Ақмолинская
Ақтөбе	5,1	5,1	5,8	5,6	6,0	6,3	Актюбинская
Алматы	5,7	5,7	5,2	5,1	5,1	4,7	Алматинская
Атырау	2,6	2,6	2,6	3,2	3,7	3,8	Атырауская
Шығыс Қазақстан	9,1	9,1	8,8	9,1	8,4	8,2	Восточно-Казахстанская
Жамбыл	4,1	4,1	3,8	3,5	3,4	3,2	Жамбылская
Батыс Қазақстан	3,7	3,7	4,1	4,1	4,4	4,3	Западно-Казахстанская
Қарағанды	8,9	8,9	8,6	8,7	8,0	7,4	Карагандинская
Қостанай	5,0	5,0	5,2	5,3	4,9	4,8	Костанайская
Қызылорда	2,1	2,1	1,7	1,7	1,7	1,7	Кызылординская
Маңғыстау	2,8	2,8	3,1	3,3	3,3	3,4	Мангистауская
Павлодар	4,7	4,7	4,5	4,6	4,5	3,9	Павлодарская
Солтүстік Қазақстан	4,8	4,8	4,6	4,6	4,4	4,4	Северо-Казахстанская
Оңтүстік Қазақстан	7,7	7,7	7,6	6,2	6,2	6,8	Южно-Казахстанская
Астана қаласы	5,9	5,9	6,4	6,9	7,8	8,3	г.Астана
Алматы қаласы	24,5	24,5	24,5	24,8	24,7	25,5	г.Алматы

2.2.11 Өнімді өткізуден түскен табыс
Доход от реализации продукции

млн. теңге

млн. тенге

	2000	2001	2002	2003	2004	
РЕСПУБЛИКА БОЙЫНША						ВСЕГО ПО РЕСПУБЛИКЕ
БАРЛЫҒЫ	402456,3	475336,0	528751,5	563009,5	612054,9	По видам деятельности
Қызмет түрлері бойынша						
Ауыл шаруашылығы, аңшылық және орман шаруашылығы	11576,9	12138,0	12573,1	12848,7	13282,8	Сельское хозяйство, охота и лесное хозяйство
Балық аулау, балық өсіру	161,9	201,8	245,4	226,2	243,9	Рыболовство, рыбоводство
Өнеркәсіп	51193,5	56056,9	60622,5	61735,6	67879,6	Промышленность
кен өндіру өнеркәсібі	4843,0	5304,2	6262,5	6344,1	7692,7	горнодобывающая
өңдеу өнеркәсібі	43531,3	47780,0	51232,3	52606,9	57083,9	обрабатывающая
						производство и распре-
электр энергиясың, газ бен						деление электроэнер-
суды өндіру және тарату	2819,2	2972,7	3127,7	2784,6	3103	гии, газа и воды
Құрылыс	36504,8	47033,6	58454,2	67283,7	80356,6	Строительство
Сауда; автомобильдерді, тұрмыстық бұйымдар мен жеке пайдаланатын зат-						Торговля; ремонт авто-
тарды жөндеу	248358,4	291744,1	321261,9	337831,9	356963,3	мобилей, бытовых изделий и предметов личного
Қонақ үйлер мен						пользования
мейрамханалар	3017,1	3265,0	3383,1	3647,0	3746,9	Гостиницы и рестораны
Көлік және байланыс	21251,9	27253,4	29570,8	30247,2	33466,3	Транспорт и связь
Жылжымайтын мүлікпен операциялар, жалға беру және тұтынушыларға						Операции с недвижимым имуществом, аренда и
қызмет көрсету	23357,1	29964,2	34549,9	40189,8	46323,2	предоставление услуг
Білім беру	904,4	1025,9	1144,5	1355,8	1504,5	потребителям
						Образование

Жалғасы

Продолжение

	2000	2001	2002	2003	2004	
Денсаулық сақтау және әлеуметтік қызметтер көрсету	1859,8	2134,0	2413,9	2942,8	3332,7	Здравоохранение и предоставление социальных услуг
Коммуналдық, әлеуметтік және дербес қызметтер көрсету	4270,5	4519,1	4532,2	4700,8	4955,1	Предоставление коммунальных, социальных и персональных услуг

Жалғасы

Продолжение

млн. теңге

млн. тенге

	2000	2001	2002	2003	2004	
Қазақстан Республикасының өңірлірі бойынша	402456,3	475336,0	528751,5	563009,5	612054,9	По регионам Республики Казахстан
Ақмола	10720,9	12662,3	11911,6	12145,3	13365,7	Ақмолинская
Ақтөбе	10366,9	12244,2	13591,0	12646,3	15154,2	Актюбинская
Алматы	15996,7	18893,5	22214,2	27541,2	31940,7	Алматинская
Атырау	9005,9	10636,7	15348,5	19169,2	23340,9	Атырауская
Шығыс Қазақстан	38615,7	45608,5	43902,8	44634,5	52157,5	Восточно-Казахстанская
Жамбыл	6906,6	8157,3	8151,9	8889,6	9285,1	Жамбылская
Батыс Қазақстан	8699,4	10274,8	12425,7	12786,4	14918,3	Западно-Казахстанская
Қарағанды	29378,9	34699,1	38473,3	34733,1	36927,8	Қарагандинская
Қостанай	22799,8	26928,5	30756,3	31883,5	33354,2	Қостанайская
Қызылорда	4309,6	5090,0	5051,4	5661,8	6227,4	Қызылординская
Маңғыстау	10547,5	12457,5	16356,5	16829,4	18430,3	Мангистауская
Павлодар	18369,2	21695,6	24220,2	26863,5	27235,3	Павлодарская
Солтүстік Қазақстан	15634,4	18465,6	19283,0	19245,6	20843,7	Северо-Казахстанская
Оңтүстік Қазақстан	17809,9	21035,0	23898,5	23921,2	27940,7	Южно-Казахстанская
Астана қаласы	31907,3	37685,3	46831,7	55493,7	55125,4	г.Астана
Алматы қаласы	151387,6	178802,1	196334,9	210565,2	225807,7	г.Алматы

2.2.12 Өнімді өткізуден түскен табыстың құрылымы
Структура дохода от реализации продукции

пайызбен

в процентах

	2000	2001	2002	2003	2004	
РЕСПУБЛИКА БОЙЫНША						
БАРЛЫҒЫ	100,0	100,0	100,0	100,0	100,0	ВСЕГО ПО РЕСПУБЛИКЕ
Қызмет түрлері бойынша						По видам деятельности
Ауыл шаруашылығы, аңшы- лық және орман шаруашылығы	2,9	2,6	2,4	2,3	2,2	Сельское хозяйство, охота и лесное хозяйство
Балық аулау, балық өсіру	0,0	0,0	0,0	0,0	0,0	Рыболовство, рыбоводство
Өнеркәсіп	12,7	11,8	11,5	11,0	11,1	Промышленность
кен өндіру өнеркәсібі	1,2	1,1	1,2	1,2	1,3	горнодобывающая
өндеу өнеркәсібі	10,8	10,1	9,7	9,3	9,3	обрабатывающая
электр энергиясың, газ бен суды өндіру және тарату	0,7	0,6	0,6	0,5	0,5	производство и распреде- ление электроэнергии,
Құрылыс	9,1	9,9	11,1	12,0	13,1	газа и воды
Сауда; автомобильдерді, тұрмыстық бұйымдар мен жеке пайдаланатын зат- тарды жөндеу	61,7	61,4	60,8	60,0	58,3	Строительство
Қонақ үйлер мен мейрамханалар	0,7	0,7	0,6	0,6	0,6	Торговля; ремонт авто- мобилей, бытовых изделий и предметов личного
Көлік және байланыс	5,3	5,7	5,6	5,4	5,5	пользования
Жылжымайтын мүлікпен операциялар, жалға беру және тұтынушыларға						Гостиницы и рестораны
қызмет көрсету	5,8	6,3	6,5	7,1	7,6	Транспорт и связь
Білім беру	0,2	0,2	0,2	0,2	0,3	Операции с недвижимым имуществом, аренда и предоставление услуг
						потребителям
						Образование

Жалғасы

Продолжение

	2000	2001	2002	2003	2004	
Денсаулық сақтау және әлеуметтік қызметтер көрсету	0,5	0,4	0,5	0,5	0,5	Здравоохранение и предоставление социальных услуг
Коммуналдық, әлеуметтік және дербес қызметтер көрсету	1,1	1,0	0,8	0,9	0,8	Предоставление коммунальных, социальных и персональных услуг

Жалғасы

Продолжение

пайызбен

в процентах

	2000	2001	2002	2003	2004	
Қазақстан Республикасының өңірлірі бойынша	100,0	100,0	100,0	100,0	100,0	По регионам Республики Казахстан
Ақмола	2,7	2,7	2,3	2,2	2,2	Ақмолинская
Ақтөбе	2,6	2,6	2,6	2,2	2,5	Актюбинская
Алматы	4,0	4,0	4,2	4,9	5,2	Алматинская
Атырау	2,2	2,2	2,9	3,4	3,8	Атырауская
Шығыс Қазақстан	9,6	9,6	8,3	7,9	8,5	Восточно-Казахстанская
Жамбыл	1,7	1,7	1,5	1,6	1,5	Жамбылская
Батыс Қазақстан	2,2	2,1	2,3	2,3	2,4	Западно-Казахстанская
Қарағанды	7,3	7,3	7,3	6,2	6,0	Карагандинская
Қостанай	5,7	5,7	5,8	5,7	5,5	Костанайская
Қызылорда	1,1	1,1	1,0	1,0	1,0	Кызылординская
Маңғыстау	2,6	2,6	3,1	3,0	3,0	Мангистауская
Павлодар	4,6	4,6	4,6	4,8	4,5	Павлодарская
Солтүстік Қазақстан	3,9	3,9	3,6	3,4	3,4	Северо-Казахстанская
Оңтүстік Қазақстан	4,4	4,4	4,5	4,2	4,6	Южно-Казахстанская
Астана қаласы	7,9	7,9	8,9	9,8	9,0	г.Астана
Алматы қаласы	37,5	37,6	37,1	37,4	36,9	г.Алматы

2.3 Жеке кәсіпкерлер (фермерлерсіз)* Индивидуальные предприниматели (без фермеров)*

2.3.1 Тіркелген жеке кәсіпкерлер саны Количество зарегистрированных индивидуальных предпринимателей

жыл басына бірлік

единиц на начало года

	2002	2003	2004	
РЕСПУБЛИКА БОЙЫНША				
БАРЛЫҒЫ	144257	197213	260937	ВСЕГО ПО РЕСПУБЛИКЕ
Қызмет түрлері бойынша				По видам деятельности
Ауыл шаруашылығы, аңшылық және орман шаруашылығы	-	-	-	Сельское хозяйство, охота и лесное хозяйство
Балық аулау, балық өсіру	370	641	631	Рыболовство, рыбоводство
Өнеркәсіп	3054	2869	4010	Промышленность
кен өндіру өнеркәсібі	65	25	9	горнодобывающая
өндеу өнеркәсібі	2631	2637	3859	обрабатывающая
электр энергиясың, газ бен				производство и распределение
суды өндіру және тарату	358	207	142	электроэнергии, газа и воды
Құрылыс	785	782	1261	Строительство
Сауда; автомобильдерді, тұрмыстық бұйымдар мен жеке пайдаланатын заттарды жөндеу	92792	125846	163561	Торговля; ремонт автомобилей, бытовых изделий и предметов личного пользования
Қонақ үйлер мен мейрамханалар	5811	7370	9332	Гостиницы и рестораны
Көлік және байланыс	18445	27330	32926	Транспорт и связь
Жылжымайтын мүлікпен операциялар, жалға беру және тұтынушыларға қызмет көрсету	3508	3421	8901	Операции с недвижимым имуществом, аренда и предоставление услуг потребителям
Білім беру	281	297	311	Образование

Жалғасы

Продолжение

	2002	2003	2004	
Денсаулық сақтау және әлеуметтік қызметтер көрсету	2020	2838	3857	Здравоохранение и предоставление социальных услуг
Коммуналдық, әлеуметтік және дербес қызметтер көрсету	17191	25819	36147	Предоставление коммунальных, социальных и персональных услуг

*) Қаржы министрлігінің деректері бойынша (фермер қожалығынсыз).
По данным Министерства финансов (без фермерских хозяйств).

Жалғасы

Продолжение

жыл басына бірлік

единиц на начало года

	2002	2003	2004	
Қазақстан Республикасының өңірлері бойынша	144257	197213	260937	По регионам Республики Казахстан
Ақмола	9349	12405	16955	Ақмолинская
Ақтөбе	8255	11214	14119	Актюбинская
Алматы	10506	12675	16311	Алматинская
Атырау	5161	6868	11602	Атырауская
Шығыс Қазақстан	15344	22052	30180	Восточно-Казахстанская
Жамбыл	5448	4935	9096	Жамбылская
Батыс Қазақстан	6781	9709	11366	Западно-Казахстанская
Қарағанды	12744	19791	25128	Карагандинская
Қостанай	10771	13426	17208	Костанайская
Қызылорда	3968	8356	10238	Кызылординская
Маңғыстау	4806	5484	8341	Мангистауская
Павлодар	6348	11571	15926	Павлодарская
Солтүстік Қазақстан	9227	12090	14779	Северо-Казахстанская
Оңтүстік Қазақстан	13818	18468	22894	Южно-Казахстанская
Астана қаласы	8456	12705	15965	г.Астана
Алматы қаласы	13275	15464	20829	г.Алматы

2.3.2 Жұмыс істеп тұрған жеке кәсіпкерлер саны
Количество действующих индивидуальных предпринимателей

жыл басына бірлік

единиц на начало года

	2002	2003	2004	
РЕСПУБЛИКА БОЙЫНША				
БАРЛЫҒЫ	119038	169781	215116	ВСЕГО ПО РЕСПУБЛИКЕ
Қызмет түрлері бойынша				По видам деятельности
Ауыл шаруашылығы, аңшылық				Сельское хозяйство, охота и
және орман шаруашылығы	-	-	-	лесное хозяйство
Балық аулау, балық өсіру	267	499	440	Рыболовство, рыбоводство
Өнеркәсіп	2664	2526	3400	Промышленность
кен өндіру өнеркәсібі	48	20	7	горнодобывающая
өңдеу өнеркәсібі	2289	2330	3274	обрабатывающая
электр энергиясың, газ бен суды				производство и распределение
өндіру және тарату	327	176	119	электроэнергии, газа и воды
Құрылыс	591	694	1081	Строительство
Сауда; автомобильдерді, тұрмыс-				Торговля; ремонт автомобилей,
тық бұйымдар мен жеке пайдала-				бытовых изделий и предметов
натын заттарды жөндеу	75180	108854	135307	личного пользования
Қонақ үйлер мен мейрамханалар	4984	6394	8043	Гостиницы и рестораны
Көлік және байланыс	15574	23061	25935	Транспорт и связь
Жылжымайтын мүлікпен операция-				Операции с недвижимым иму-
лар, жалға беру және тұтынушы-				ществом, аренда и предос-
ларға қызмет көрсету	3006	3121	7464	тавление услуг потребителям
Білім беру	266	257	278	Образование
Денсаулық сақтау және әлеуметтік				Здравоохранение и предостав-
қызметтер көрсету	1814	2506	3395	ление социальных услуг
Коммуналдық, әлеуметтік және				Предоставление коммунальных,
дербес қызметтер көрсету	14692	21869	29773	социальных и персональных услуг

Жалғасы

Продолжение

жыл басына бірлік

единиц на начало года

	2002	2003	2004	
Қазақстан Республикасының өңірлірі бойынша				По регионам Республики Казахстан
Ақмола	119038	169781	215116	Акмолинская
Ақтөбе	6639	10735	13863	Актюбинская
Алматы	4815	6979	8536	Алматинская
Атырау	10423	12441	15104	Атырауская
Шығыс Қазақстан	4906	6413	10067	Восточно-Казахстанская
Жамбыл	13487	20086	26177	Жамбылская
Батыс Қазақстан	5038	4536	8624	Западно-Казахстанская
Қарағанды	5625	8145	8936	Карагандинская
Қостанай	9383	15128	19016	Костанайская
Қызылорда	9550	12884	15951	Кызылординская
Маңғыстау	3739	8180	7035	Мангистауская
Павлодар	4727	5160	7493	Павлодарская
Солтүстік Қазақстан	4634	10589	12842	Северо-Казахстанская
Оңтүстік Қазақстан	7618	11033	13873	Южно-Казахстанская
Астана қаласы	11699	15266	18644	г.Астана
Алматы қаласы	6267	8144	10702	г.Алматы
	10488	14062	18253	

2.3.3 Жеке кәсіпкерлікте жұмыспен қамтылғандар саны

Численность занятых в индивидуальном предпринимательстве

жыл басына мың адам

тыс.чел. на начало года

	2002	2003	2004	
РЕСПУБЛИКА БОЙЫНША				
БАРЛЫҒЫ	345,6	351,4	438,1	ВСЕГО ПО РЕСПУБЛИКЕ
Қызмет түрлері бойынша				По видам деятельности
Ауыл шаруашылығы, аңшылық				Сельское хозяйство, охота и
және орман шаруашылығы	-	-	-	лесное хозяйство
Балық аулау, балық өсіру	0,9	1,3	0,9	Рыболовство, рыбоводство
Өнеркәсіп	15,0	8,6	12,1	Промышленность
кен өндіру өнеркәсібі	0,2	0,0	0,0	горнодобывающая
өңдеу өнеркәсібі	13,9	8,0	11,6	обрабатывающая
электр энергиясың, газ бен суды				производство и распределение
өндіру және тарату	0,9	0,6	0,5	электроэнергии, газа и воды
Құрылыс	3,0	3,2	3,7	Строительство
Сауда; автомобильдерді, тұрмыс-				Торговля; ремонт автомобилей,
тық бұйымдар мен жеке пайдала-				бытовых изделий и предметов
натын заттарды жөндеу	213,5	226,3	286,9	личного пользования
Қонақ үйлер мен мейрамханалар	24,8	19,7	25,9	Гостиницы и рестораны
Көлік және байланыс	33,2	36,0	35,0	Транспорт и связь
Жылжымайтын мүлікпен операция-				Операции с недвижимым иму-
лар, жалға беру және тұтынушы-				ществом, аренда и предос-
ларға қызмет көрсету	5,1	4,3	9,6	тавление услуг потребителям
Білім беру	0,6	0,6	0,5	Образование
Денсаулық сақтау және әлеуметтік				Здравоохранение и предос-
қызметтер көрсету	7,4	5,0	6,0	тавление социальных услуг
Коммуналдық, әлеуметтік және				Предоставление коммунальных,
дербес қызметтер көрсету	42,1	46,4	57,5	социальных и персональных услуг

Жалғасы

Продолжение

жыл басына мың адам

тыс.чел. на начало года

	2002	2003	2004	
Қазақстан Республикасының өңірлірі бойынша	345,6	351,4	438,1	По регионам Республики Казахстан
Ақмола	17,4	20,5	26,1	Акмолинская
Ақтөбе	10,7	12,6	14,2	Актюбинская
Алматы	25,6	24,2	28,2	Алматинская
Атырау	9,8	13,3	16,6	Атырауская
Шығыс Қазақстан	48,8	39,4	47,1	Восточно-Казахстанская
Жамбыл	22,8	9,8	34,2	Жамбылская
Батыс Қазақстан	10,8	15,2	15,9	Западно-Казахстанская
Қарағанды	21,6	32,5	36,1	Карагандинская
Қостанай	17,8	20,2	30,0	Костанайская
Қызылорда	8,4	16,6	12,0	Кызылординская
Маңғыстау	7,3	11,2	16,4	Мангистауская
Павлодар	13,3	23,5	26,8	Павлодарская
Солтүстік Қазақстан	16,5	19,8	23,8	Северо-Казахстанская
Оңтүстік Қазақстан	29,4	20,9	24,5	Южно-Казахстанская
Астана қаласы	19,1	27,1	32,8	г.Астана
Алматы қаласы	66,3	44,6	53,4	г.Алматы

2.3.4 Жеке кәсіпкерлікте жұмыспен қамтылғандардың құрылымы

Структура занятых в индивидуальном предпринимательстве

пайызбен

в процентах

	2002	2003	2004	
РЕСПУБЛИКА БОЙЫНША				
БАРЛЫҒЫ	100,0	100,0	100,0	ВСЕГО ПО РЕСПУБЛИКЕ
Қызмет түрлері бойынша				По видам деятельности
Ауыл шаруашылығы, аңшылық				Сельское хозяйство, охота и
және орман шаруашылығы	-	-	-	лесное хозяйство
Балық аулау, балық өсіру	0,3	0,4	0,2	Рыболовство, рыбоводство
Өнеркәсіп	4,3	2,5	2,8	Промышленность
кен өндіру өнеркәсібі	0,1	0,0	0,0	горнодобывающая
өңдеу өнеркәсібі	4,0	2,3	2,7	обрабатывающая
электр энергиясың, газ бен суды				производство и распределение
өндіру және тарату	0,2	0,2	0,1	электроэнергии, газа и воды
Құрылыс	0,9	0,9	0,8	Строительство
Сауда; автомобильдерді, тұрмыс-				Торговля; ремонт автомобилей,
тық бұйымдар мен жеке пайдала-				бытовых изделий и предметов
натын заттарды жөндеу	61,8	64,4	65,5	личного пользования
Қонақ үйлер мен мейрамханалар	7,2	5,6	5,9	Гостиницы и рестораны
Көлік және байланыс	9,6	10,2	8,0	Транспорт и связь
Жылжымайтын мүлікпен операция-				Операции с недвижимым иму-
лар, жалға беру және тұтынушы-				ществом, аренда и предос-
ларға қызмет көрсету	1,5	1,2	2,2	тавление услуг потребителям
Білім беру	0,2	0,2	0,1	Образование
Денсаулық сақтау және әлеуметтік				Здравоохранение и предостав-
қызметтер көрсету	2,0	1,4	1,4	ление социальных услуг
Коммуналдық, әлеуметтік және				Предоставление коммунальных,
дербес қызметтер көрсету	12,2	13,2	13,1	социальных и персональных услуг

Жалғасы

Продолжение

пайызбен

в процентах

	2002	2003	2004	
Қазақстан Республикасының өңірлірі бойынша	100,0	100,0	100,0	По регионам Республики Казахстан
Ақмола	5,0	5,8	6,0	Ақмолинская
Ақтөбе	3,1	3,6	3,2	Актюбинская
Алматы	7,4	6,9	6,4	Алматинская
Атырау	2,8	3,8	3,8	Атырауская
Шығыс Қазақстан	14,1	11,2	10,8	Восточно-Казахстанская
Жамбыл	6,6	2,8	7,8	Жамбылская
Батыс Қазақстан	3,1	4,3	3,6	Западно-Казахстанская
Қарағанды	6,3	9,3	8,2	Карагандинская
Қостанай	5,2	5,8	6,9	Костанайская
Қызылорда	2,4	4,7	2,8	Кызылординская
Маңғыстау	2,1	3,2	3,7	Мангистауская
Павлодар	3,9	6,7	6,1	Павлодарская
Солтүстік Қазақстан	4,8	5,6	5,4	Северо-Казахстанская
Оңтүстік Қазақстан	8,5	5,9	5,6	Южно-Казахстанская
Астана қаласы	5,5	7,7	7,5	г.Астана
Алматы қаласы	19,2	12,7	12,2	г.Алматы

2.4 Шаруа (фермер) қожалықтары Крестьянские (фермерские) хозяйства

2.4.1 Тіркелген шаруашылықтар саны Количество зарегистрированных хозяйств

жыл басына бірлік

единиц на начало года

	2001	2002	2003	2004	2005	
РЕСПУБЛИКА БОЙЫН- ША БАРЛЫҒЫ	105170	119060	137870	149357	176110	ВСЕГО ПО РЕСПУБЛИКЕ По видам деятельности
Қызмет түрлері бойынша						
Ауыл шаруашылығы, аңшылық және орман шаруашылығы	105170	119060	137870	149357	176110	Сельское хозяйство, охота и лесное хозяйство
Балық аулау, балық өсіру	-	-	-	-	-	- Рыболовство, рыбоводство
Өнеркәсіп	-	-	-	-	-	- Промышленность
кен өндіру өнеркәсібі	-	-	-	-	-	- горнодобывающая
өндеу өнеркәсібі	-	-	-	-	-	- обрабатывающая
						производство и распреде-
электр энергиясың, газ бен						ление электроэнергии,
суды өндіру және тарату	-	-	-	-	-	- газа и воды
Құрылыс	-	-	-	-	-	- Строительство
Сауда; автомобильдерді, тұрмыстық бұйымдар мен жеке пайдаланатын зат-						Торговля; ремонт автомоби-
тарды жөндеу	-	-	-	-	-	лей, бытовых изделий и
Қонақ үйлер мен мейрамханалар	-	-	-	-	-	предметов личного
Көлік және байланыс	-	-	-	-	-	пользования
Жылжымайтын мүлікпен операциялар, жалға беру және тұтынушыларға қызмет көрсету	-	-	-	-	-	- Гостиницы и рестораны
						- Транспорт и связь
						Операции с недвижимым
						имуществом, аренда и
						предоставление услуг
						- потребителям

Жалғасы

Продолжение

	2001	2002	2003	2004	2005	
Білім беру	-	-	-	-	-	Образование
Денсаулық сақтау және әлеуметтік қызметтер көрсету	-	-	-	-	-	Здравоохранение и предоставление социальных услуг
Коммуналдық, әлеуметтік және дербес қызметтер көрсету	-	-	-	-	-	Предоставление коммунальных, социальных и персональных услуг

Жалғасы

Продолжение

жыл басына бірлік

единиц на начало года

	2001	2002	2003	2004	2005	
Қазақстан Республикасының өңірлері бойынша	105170	119060	137870	149357	176110	По регионам Республики Казахстан
Ақмола	3736	4000	4390	4450	4505	Ақмолинская
Ақтөбе	2835	3400	4381	4567	5053	Актюбинская
Алматы	24680	28650	34522	38717	40850	Алматинская
Атырау	1168	1150	1190	1466	1574	Атырауская
Шығыс Қазақстан	7402	9000	11966	13014	14160	Восточно-Казахстанская
Жамбыл	7039	8450	10081	10719	12711	Жамбылская
Батыс Қазақстан	3600	3500	3468	3716	3991	Западно-Казахстанская
Қарағанды	5005	5030	5280	5477	5760	Карагандинская
Қостанай	6417	7270	8187	7967	7577	Костанайская
Қызылорда	1563	1590	1670	1730	2025	Кызылординская
Маңғыстау	533	530	543	700	757	Мангистауская
Павлодар	3046	2950	3116	3508	3708	Павлодарская
Солтүстік Қазақстан	4662	5100	6080	6126	6225	Северо-Казахстанская
Оңтүстік Қазақстан	33437	38347	42897	47106	67115	Южно-Казахстанская
Астана қаласы	18	23	25	26	24	г.Астана
Алматы қаласы	29	70	74	68	75	г.Алматы

2.4.2 Жұмыс істеп тұрған шаруашылықтар саны Количество действующих хозяйств

жыл басына бірлік

единиц на начало года

	2001	2002	2003	2004	2005	
РЕСПУБЛИКА БОЙЫН- ША БАРЛЫҒЫ	76373	93060	109480	122893	146892	ВСЕГО ПО РЕСПУБЛИКЕ По видам деятельности
Қызмет түрлері бойынша						
Ауыл шаруашылығы, аңшылық және орман шаруашылығы	76373	93060	109480	122893	146892	Сельское хозяйство, охота и лесное хозяйство
Балық аулау, балық өсіру	-	-	-	-	-	Рыболовство, рыбоводство
Өнеркәсіп	-	-	-	-	-	Промышленность
кен өндіру өнеркәсібі	-	-	-	-	-	горнодобывающая
өңдеу өнеркәсібі	-	-	-	-	-	обрабатывающая
электр энергиясың, газ бен суды өндіру және тарату	-	-	-	-	-	производство и распреде- ление электроэнергии,
Құрылыс	-	-	-	-	-	газа и воды
Сауда; автомобильдерді, тұрмыстық бұйымдар мен жеке пайдаланатын зат- тарды жөндеу	-	-	-	-	-	Строительство
Қонақ үйлер мен мейрамханалар	-	-	-	-	-	Торговля; ремонт автомо- билей, бытовых изделий и предметов личного
Көлік және байланыс	-	-	-	-	-	пользования
Жылжымайтын мүлікпен операциялар, жалға беру және тұтынушыларға қызмет көрсету	-	-	-	-	-	Гостиницы и рестораны
Білім беру	-	-	-	-	-	Транспорт и связь
						Операции с недвижимым имуществом, аренда и предоставление услуг
						потребителям
						Образование

Жалғасы

Продолжение

	2001	2002	2003	2004	2005	
Денсаулық сақтау және әлеуметтік қызметтер көрсету	-	-	-	-	-	Здравоохранение и предоставление социальных услуг
Коммуналдық, әлеуметтік және дербес қызметтер көрсету	-	-	-	-	-	Предоставление коммунальных, социальных и персональных услуг

Жалғасы

Продолжение

жыл басына бірлік

единиц на начало года

	2001	2002	2003	2004	2005	
Қазақстан Республикасының өңірлірі бойынша	76373	93060	109480	122893	146892	По регионам Республики Казахстан
Ақмола	2296	2170	2350	2809	2820	Ақмолинская
Ақтөбе	1629	2150	2875	3266	3815	Актюбинская
Алматы	19724	23400	28810	31982	35080	Алматинская
Атырау	849	830	830	1039	1016	Атырауская
Шығыс Қазақстан	5911	7000	9123	12247	13272	Восточно-Казахстанская
Жамбыл	5007	6220	7890	8564	9888	Жамбылская
Батыс Қазақстан	2750	2650	2660	2766	2887	Западно-Казахстанская
Қарағанды	3448	4250	4610	4822	4940	Карагандинская
Қостанай	3311	3000	3740	4200	4900	Костанайская
Қызылорда	711	550	600	700	815	Кызылординская
Маңғыстау	245	260	280	315	370	Мангистауская
Павлодар	1871	1700	1840	2285	2400	Павлодарская
Солтүстік Қазақстан	3794	3400	4550	4721	4500	Северо-Казахстанская
Оңтүстік Қазақстан	24797	35457	39302	43161	60157	Южно-Казахстанская
Астана қаласы	1	5	4	4	5	г.Астана
Алматы қаласы	29	18	16	12	27	г.Алматы

2.4.3 Жұмыспен қамтылғандар саны Численность занятых

жыл басына мың адам

тыс.чел. на начало года

	2001	2002	2003	2004	2005	
РЕСПУБЛИКА БОЙЫН- ША БАРЛЫҒЫ	265,5	314,0	364,0	376,7	409,0	ВСЕГО ПО РЕСПУБЛИКЕ
Қызмет түрлері бойынша						По видам деятельности
Ауыл шаруашылығы, аңшылық және орман шаруашылығы	265,5	314,0	364,0	376,7	409,0	Сельское хозяйство, охота и лесное хозяйство
Балық аулау, балық өсіру	-	-	-	-	-	- Рыболовство, рыбоводство
Өнеркәсіп	-	-	-	-	-	- Промышленность
кен өндіру өнеркәсібі	-	-	-	-	-	- горнодобывающая
өндеу өнеркәсібі	-	-	-	-	-	- обрабатывающая
электр энергиясың, газ бен суды өндіру және тарату	-	-	-	-	-	- производство и распре- деление электроэнергии,
Құрылыс	-	-	-	-	-	- газа и воды
Сауда; автомобильдерді, тұрмыстық бұйымдар мен жеке пайдаланатын заттарды жөндеу	-	-	-	-	-	- Строительство
Қонақ үйлер мен мейрамханалар	-	-	-	-	-	Торговля; ремонт автомо- билей, бытовых изделий и предметов личного
Көлік және байланыс	-	-	-	-	-	пользования
Жылжымайтын мүлікпен операциялар, жалға беру және тұтынушыларға қызмет көрсету	-	-	-	-	-	- Гостиницы и рестораны
Білім беру	-	-	-	-	-	- Транспорт и связь
						Операции с недвижимым имуществом, аренда и предоставление услуг
						- потребителям
						- Образование

Жалғасы

Продолжение

	2001	2002	2003	2004	2005	
Денсаулық сақтау және әлеуметтік қызметтер көрсету	-	-	-	-	-	Здравоохранение и предоставление социальных услуг
Коммуналдық, әлеуметтік және дербес қызметтер көрсету	-	-	-	-	-	Предоставление коммунальных, социальных и персональных услуг

Жалғасы

Продолжение

жыл басына мың адам

тыс.чел. на начало года

	2001	2002	2003	2004	2005	
Қазақстан Республикасының өңірлірі бойынша	265,5	314,0	364,0	376,7	409,0	По регионам Республики Казахстан
Ақмола	7,1	7,2	8,2	10,5	10,5	Ақмолинская
Ақтөбе	6,4	7,1	8,3	9,1	9,8	Актюбинская
Алматы	67,2	80,0	102,4	98,8	102,8	Алматинская
Атырау	1,3	1,3	1,3	2,3	2,4	Атырауская
Шығыс Қазақстан	25,5	28,0	30,8	35,2	37,1	Восточно-Казахстанская
Жамбыл	17,2	17,9	29,0	26,8	23,8	Жамбылская
Батыс Қазақстан	11,4	14,4	11,4	9,6	9,8	Западно-Казахстанская
Қарағанды	14,2	19,4	16,3	20,1	19,0	Карагандинская
Қостанай	10,8	9,8	10,0	10,3	10,2	Костанайская
Қызылорда	6,7	5,1	3,8	3,4	2,9	Кызылординская
Маңғыстау	0,4	0,5	0,5	0,6	0,7	Мангистауская
Павлодар	6,4	7,1	7,9	7,9	7,9	Павлодарская
Солтүстік Қазақстан	10,5	9,5	10,7	13,6	12,2	Северо-Казахстанская
Оңтүстік Қазақстан	80,3	106,6	123,3	128,5	159,8	Южно-Казахстанская
Астана қаласы	0,0	0,0	0,0	0,0	0,0	г.Астана
Алматы қаласы	0,1	0,1	0,1	0,0	0,1	г.Алматы

2.4.4 Жұмыспен қамтылғандар құрылымы

Структура занятых

пайызбен

в процентах

	2001	2002	2003	2004	2005	
РЕСПУБЛИКА БОЙЫН- ША БАРЛЫҒЫ	100,0	100,0	100,0	100,0	100,0	ВСЕГО ПО РЕСПУБЛИКЕ
Қызмет түрлері бойынша						По видам деятельности
Ауыл шаруашылығы, аңшылық және орман шаруашылығы	100,0	100,0	100,0	100,0	100,0	Сельское хозяйство, охота и лесное хозяйство
Балық аулау, балық өсіру	-	-	-	-	-	- Рыболовство, рыбоводство
Өнеркәсіп	-	-	-	-	-	- Промышленность
кен өндіру өнеркәсібі	-	-	-	-	-	- горнодобывающая
өңдеу өнеркәсібі	-	-	-	-	-	- обрабатывающая
электр энергиясың, газ бен суды өндіру және тарату	-	-	-	-	-	- производство и распреде- ление электроэнергии,
Құрылыс	-	-	-	-	-	- газа и воды
Сауда; автомобильдерді, тұрмыстық бұйымдар мен жеке пайдаланатын заттарды жөндеу	-	-	-	-	-	- Строительство
Қонақ үйлер мен мейрамханалар	-	-	-	-	-	- Торговля; ремонт автомо- билей, бытовых изделий и предметов личного
Көлік және байланыс	-	-	-	-	-	- пользования
Жылжымайтын мүлікпен операциялар, жалға беру және тұтынушыларға қызмет көрсету	-	-	-	-	-	- Гостиницы и рестораны
Білім беру	-	-	-	-	-	- Транспорт и связь
						- Операции с недвижимым имуществом, аренда и предоставление услуг
						- потребителям
						- Образование

*Жалғасы**Продолжение*

	2001	2002	2003	2004	2005	
Денсаулық сақтау және әлеуметтік қызметтер көрсету	-	-	-	-		Здравоохранение и предоставление социальных услуг
Коммуналдық, әлеуметтік және дербес қызметтер көрсету	-	-	-	-		Предоставление коммунальных, социальных и персональных услуг

пайызбен

в процентах

	2001	2002	2003	2004	2005	
Қазақстан Республика- сының өңірлірі бойынша	100,0	100,0	100,0	100,0	100,0	По регионам Республики Казахстан
Ақмола	2,6	2,3	2,3	2,8	2,6	Ақмолинская
Ақтөбе	2,4	2,3	2,3	2,4	2,4	Актюбинская
Алматы	25,3	25,5	28,1	26,2	25,1	Алматинская
Атырау	0,5	0,4	0,4	0,6	0,6	Атырауская
Шығыс Қазақстан	9,6	8,9	8,4	9,4	9,1	Восточно-Казахстанская
Жамбыл	6,5	5,7	8,0	7,1	5,8	Жамбылская
Батыс Қазақстан	4,3	4,6	3,1	2,6	2,4	Западно-Казахстанская
Қарағанды	5,4	6,2	4,5	5,3	4,6	Карагандинская
Қостанай	4,0	3,1	2,7	2,7	2,5	Костанайская
Қызылорда	2,5	1,6	1,0	0,9	0,7	Кызылординская
Маңғыстау	0,2	0,2	0,2	0,2	0,2	Мангистауская
Павлодар	2,4	2,3	2,2	2,1	1,9	Павлодарская
Солтүстік Қазақстан	4,0	3,0	2,9	3,6	3,0	Северо-Казахстанская
Оңтүстік Қазақстан	30,3	33,9	33,9	34,1	39,1	Южно-Казахстанская
Астана қаласы	0,0	0,0	0,0	0,0	0,0	г.Астана
Алматы қаласы	0,0	0,0	0,0	0,0	0,0	г.Алматы

3. Қосымша. Пайдаланатын сыныптамалардың кестелері

Приложение. Таблицы используемых классификаций

3.1 Экономикалық қызмет түрлерінің жалпы сыныптауыштары (ЭҚТЖС) Общий классификатор видов экономической деятельности (ОКЭД)

Секции, подсекции	Коды		Наименование секций, подсекций, разделов, групп
	разделов	групп	
A			Сельское хозяйство, охота и лесное хозяйство
01			сельское хозяйство, охота и связанные с этим услуги
		01.1	выращивание культур
		01.2	животноводство
		01.3	выращивание культур в сочетании с животноводством
		01.4	сельскохозяйственные услуги и услуги в области животноводства
		01.5	охота
02			лесоводство, лесозаготовки и связанные с этим услуги
		02.0	лесоводство, лесозаготовки и связанные с этим услуги
B			Рыболовство, рыбоводство
	05		рыболовство, рыбоводство
		05.	рыболовство, деятельность рыбопитомников и рыбных ферм
C			Горнодобывающая промышленность
CA			добыча материалов для энергетики
	10		добыча угля и лигнина; разработка торфа
		10.1	добыча и агломерация каменного угля
		10.2	добыча и агломерация лигнина (бурого угля)
		10.3	разработка и агломерация торфа
	11		добыча сырой нефти и природного газа; услуги, связанные с добычей нефти и газа
		11.1	добыча сырой нефти и природного газа
		11.2	услуги, связанные с добычей нефти и газа
	12		добыча урановой руды
		12.0	добыча урановой руды

Секции, подсекции	Коды		Наименование секций, подсекций, разделов, групп
	разделов	групп	
CB			горнодобывающая промышленность, кроме добычи материалов для энергетики
	13		добыча металлических руд
		13.1	добыча железной руды
		13.2	добыча руд цветных металлов
	14		прочие отрасли горнодобывающей промышленности,
		14.1	разработка каменных карьеров
		14.2	добыча песка и глины
		14.3	добыча минерального сырья для химической промышленности
			и производства удобрений
		14.4	добыча соли
		14.5	прочие отрасли горнодобывающей промышленности, не включенные в другие категории
D			Обрабатывающая промышленность
DA			переработка сельскохозяйственных продуктов
	15		производство пищевых продуктов
		15.1	производство, переработка и консервирование мяса и мясопродуктов
		15.2	переработка и консервирование рыбы и рыбных продуктов
		15.3	переработка и консервирование фруктов и овощей
		15.4	производство растительных и животных масел и жиров
		15.5	производство молочных продуктов
		15.6	производство продуктов мукомольной промышленности,
			крахмалосодержащих продуктов
		15.7	производство готовых кормов для животных
		15.8	производство прочих пищевых продуктов
		15.9	производство напитков
	16		производство табачных изделий
		16.0	производство табачных изделий
DB			текстильная и швейная промышленность
	17		производство текстильных изделий

Секции, подсекции	Коды		Наименование секций, подсекций, разделов, групп
	разделов	групп	
DC	18	17.1	пряжение
		17.2	ткацкое производство
		17.3	отделка тканей
		17.4	производство готовых текстильных изделий
		17.5	производство прочих текстильных материалов
		17.6	производство трикотажных и вязаных тканей
		17.7	производство трикотажных и вязаных изделий
	18		производство одежды; выделка и крашение меха
		18.1	производство кожаной одежды
		18.2	производство одежды из текстильных материалов
	19	18.3	выделка и крашение меха; производство меховых изделий
			производство кожи, изделий из кожи и производство обуви
			производство кожи, изделий из кожи и производство обуви
		19.1	дубление и выделка кожи
	20	19.2	производство чемоданов, сумок и других изделий кожгалантереи
		19.3	производство обуви
			производство древесины и деревянных изделий
			производство древесины и деревянных изделий
DE	21	20.1	лесопильное и строгальное производство, пропитка древесины
		20.2	производство деревянных панелей
		20.3	производство деревянных строительных конструкций и деталей
		20.4	производство деревянной тары
		20.5	производство прочих изделий из дерева, пробки, соломки и плетенки
	21		производство бумаги и картона; издательское дело
			производство бумаги и картона
		21.1	производство бумажной массы, бумаги и картона
	22	21.2	производство изделий из бумаги и картона
			издательское дело, типографское дело, воспроизведение информационных материалов

Секции, подсекции	Коды		Наименование секций, подсекций, разделов, групп
	разделов	групп	
DF	23	22.1	издательское дело
		22.2	типографское дело
		22.3	воспроизведение носителей информации
			производство кокса, перегонка нефти, производство и переработка ядерных материалов
			производство кокса, перегонка нефти, производство и переработка ядерных материалов
		23.1	производство кокса
DG	24	23.2	перегонка нефти
		23.3	производство и переработка ядерных материалов
			химическая промышленность
			химическая промышленность
		24.1	производство основных химических веществ
		24.2	производство агрохимических продуктов
DH	25	24.3	производство красок и лаков
		24.4	производство фармацевтических препаратов
		24.5	производство мыла, парфюмерной продукции, чистящих и полирующих средств
		24.6	производство прочих химических продуктов
		24.7	производство искусственных и синтетических волокон
			производство резиновых и пластмассовых изделий
DI	26		производство резиновых и пластмассовых изделий
		25.1	производство резиновых изделий
		25.2	производство пластмассовых изделий
			производство прочих неметаллических минеральных продуктов
			производство прочих неметаллических минеральных продуктов
		26.1	производство стекла и изделий из стекла
		26.2	производство керамических изделий, не используемых в строительстве
		26.3	производство керамических плиток и плит
		26.4	производство черепицы и кирпича из обожженной глины
		26.5	производство цемента, извести и гипса

Секции, подсекции	Коды		Наименование секций, подсекций, разделов, групп
	разделов	групп	
DJ	27	26.6	производство изделий из бетона, гипса и цемента
		26.7	резка, обработка и отделка камня
		26.8	производство прочих минеральных продуктов
			металлургическая промышленность и обработка металлов
			металлургическая промышленность
		27.1	черная металлургия
		27.2	производство труб
		27.3	первичная обработка стали
		27.4	производство цветных металлов
		27.5	литье
		28	производство готовых металлических изделий
		28.1	производство металлических изделий, используемых в строительстве
		28.2	производство металлических резервуаров и котлов для центрального отопления
		28.3	производство генераторов пара
DK	29	28.4	ковка, прессование, штамповка; порошковая металлургия
		28.5	обработка и покрытие металлов; общая механическая инженерия
		28.6	производство ножевых изделий, инструментов и скобяных изделий
		28.7	производство прочих готовых металлических изделий
			производство машин и оборудования
			производство машин и оборудования
		29.1	производство механического оборудования
		29.2	производство машин общего назначения
		29.3	производство сельскохозяйственных машин
		29.4	производство станков
		29.5	производство прочих машин специального назначения
		29.6	производство оружия и боеприпасов
		29.7	производство бытовых приборов
		DL	

Секции, подсекции	Коды		Наименование секций, подсекций, разделов, групп
	разделов	групп	
DM	30		производство канцелярского оборудования и вычислительной техники
		30.0	производство канцелярского оборудования и вычислительной техники
	31		производство электрических машин и оборудования
		31.1	производство электромоторов, генераторов и трансформаторов
		31.2	производство электрораспределительной и контрольной аппаратуры
		31.3	производство изолированных проводов и кабелей
		31.4	производство аккумуляторов и гальванических элементов
		31.5	производство электроламп и осветительных приборов
		31.6	производство прочего электрооборудования
	32		производство оборудования и аппаратуры для радио, телевидения и связи
		32.1	производство электронных компонентов
		32.2	производство передающей аппаратуры
		32.3	производство аппаратуры для приема, записи и воспроизведения звука и изображения
	33		производство медицинских приборов; прецизионных и оптических инструментов, наручных и прочих часов
		33.1	производство медико-хирургического оборудования и ортопедических приспособлений
		33.2	производство контрольно-измерительных приборов
		33.3	производство контрольного оборудования для промышленных процессов
		33.4	производство оптических инструментов и фотооборудования
		33.5	производство наручных и прочих часов
			производство транспортного оборудования
DM	34		автомобильная промышленность
		34.1	производство автомобилей
		34.2	производство кузовов для автомобилей и производство прицепов
		34.3	производство автомобильного оборудования
	35		производство прочего транспортного оборудования
		35.1	судостроение
		35.2	производство железнодорожного подвижного состава

Секции, подсекции	Коды		Наименование секций, подсекций, разделов, групп
	разделов	групп	
DN	36	35.3	производство летательных аппаратов и космических летательных аппаратов
		35.4	производство мотоциклов и велосипедов
		35.5	производство прочего транспортного оборудования, не включенного в другие категории
			прочие отрасли промышленности
			производство мебели; прочие отрасли промышленности
		36.1	производство мебели
	37	36.2	производство ювелирных изделий
		36.3	производство музыкальных инструментов
		36.4	производство спортивных товаров
		36.5	производство игр и игрушек
		36.6	производство прочих отраслей промышленности
			вторичная переработка
E	40	37.1	вторичная переработка металлических отходов и лома
		37.2	вторичная переработка неметаллических отходов и лома
			Производство и распределение электроэнергии, газа и воды
			производство и распределение электроэнергии, газа и воды
			производство и распределение электроэнергии
F	45	40.1	производство и распределение газообразного топлива
		40.2	снабжение паром и горячей водой
		40.3	сбор, очистка и распределение воды
		41	сбор, очистка и распределение воды
		41.0	сбор, очистка и распределение воды
F	45		Строительство
			строительство
		45.1	подготовка строительного участка
		45.2	строительство законченных сооружений; гражданское строительство
		45.3	оборудование зданий
		45.4	отделочные работы
		45.5	аренда строительного оборудования с персоналом

Секции, подсекции	Коды		Наименование секций, подсекций, разделов, групп
	разделов	групп	
G			Торговля; ремонт автомобилей, бытовых изделий и предметов личного пользования
	50		продажа, техническое обслуживание и ремонт автомобилей
		50.1	продажа автомобилей
		50.2	техническое обслуживание и ремонт автомобилей
		50.3	продажа автомобильного оборудования
		50.4	продажа, техническое обслуживание и ремонт мотоциклов
		50.5	розничная продажа горючего
	51		оптовая торговля и торговля через комиссионных агентов
		51.1	оптовая торговля за вознаграждение или на договорной основе
		51.2	оптовая торговля сельскохозяйственным сырьем
		51.3	оптовая торговля пищевыми продуктами
		51.4	оптовая торговля непродовольственными товарами широкого потребления
		51.5	оптовая торговля несельскохозяйственными промежуточными продуктами
		51.6	оптовая торговля промышленным оборудованием
		51.7	прочая оптовая торговля
	52		розничная торговля и ремонт изделий домашнего пользования
		52.1	розничная торговля в неспециализированных магазинах
		52.2	розничная торговля пищевыми продуктами в специализированных магазинах
		52.3	розничная торговля фармацевтическими и парфюмерными товарами
		52.4	прочая розничная торговля в специализированных магазинах
		52.5	розничная торговля поддержанными товарами в магазинах
		52.6	розничная торговля не в магазинах
		52.7	ремонт изделий личного и домашнего пользования
H			Гостиницы и рестораны
	55		гостиницы и рестораны
		55.1	гостиницы
		55.2	другие места для краткосрочного проживания
		55.3	рестораны

Секции, подсекции	Коды		Наименование секций, подсекций, разделов, групп
	разделов	групп	
		55.4	бары
		55.5	столовые и поставка готовой пищи
I			Транспорт и связь
	60		сухопутный транспорт
		60.1	железнодорожный транспорт
		60.2	городской и дорожный транспорт
		60.3	транспортировка по трубопроводам
	61		водный транспорт
		61.1	морской и каботажный транспорт
		61.2	речной транспорт
	62		воздушный транспорт
		62.1	воздушный транспорт, подчиняющийся расписанию
		62.2	воздушный транспорт, не подчиняющийся расписанию
		62.3	космический транспорт
	63		вспомогательная и дополнительная транспортная деятельность
		63.1	транспортная обработка грузов и хранение
		63.2	прочая вспомогательная транспортная деятельность
		63.3	деятельность туристических агентств
		63.4	организация перевозок грузов
	64		почта и связь
		64.1	почтовая и курьерская деятельность
		64.2	связь
J			Финансовая деятельность
	65		финансовое посредничество
		65.1	денежное посредничество
		65.2	прочее финансовое посредничество
	66		страхование
		66.0	страхование

Секции, подсекции	Коды		Наименование секций, подсекций, разделов, групп
	разделов	групп	
	67		деятельность, являющаяся вспомогательной по отношению к финансовому посредничеству и страхованию
		67.1	деятельность, являющаяся вспомогательной по отношению к финансовому посредничеству
		67.2	деятельность, вспомогательная по отношению к страхованию и пенсионному обеспечению
К			Операции с недвижимым имуществом, аренда и предоставление услуг потребителям
	70		операции с недвижимым имуществом
		70.1	операции с собственным недвижимым имуществом
		70.2	сдача внаем недвижимого имущества
		70.3	операции с недвижимым имуществом за вознаграждение или на договорной основе
	71		аренда без персонала
		71.1	аренда автомобилей
		71.2	аренда прочего транспорта
		71.3	аренда машин и оборудования
		71.4	прокат товаров и предметов личного и домашнего пользования
	72		вычислительная техника и связанная с ней деятельность
		72.1	консультации по вычислительным системам
		72.2	разработка программного обеспечения
		72.3	обработка данных
		72.4	деятельность, связанная с базами данных
		72.5	техническое обслуживание и ремонт канцелярских машин и вычислительной техники
		72.6	прочая деятельность, связанная с вычислительной техникой
	73		исследования и разработки
		73.1	исследования и разработки в области физических и естественных наук
		73.2	исследования и разработки в области общественных и гуманитарных наук
	74		услуги, оказываемые в основном предприятиям

Секции, подсекции	Коды		Наименование секций, подсекций, разделов, групп
	разделов	групп	
		74.1	деятельность в области права, бухгалтерского учета и консультации по вопросам управления
		74.2	деятельность в области архитектуры и гражданского строительства
		74.3	технические испытания и анализ
		74.4	реклама
		74.5	найм рабочей силы и подбор персонала
		74.6	деятельность по расследованию и обеспечению безопасности
		74.7	деятельность по чистке и уборке зданий
		74.8	различные услуги, представляемые в основном, предприятиям
L			Государственное управление
	75		государственное управление
		75.1	государственное управление общего характера, социально-экономическое управление
		75.2	услуги, оказываемые преимущественно государством
		75.3	деятельность в области обязательного социального страхования
M			Образование
	80		образование
		80.1	начальное образование
		80.2	среднее образование
		80.3	высшее образование
		80.4	образование для взрослых и прочее образование
N			Здравоохранение и предоставление социальных услуг
	85		здравоохранение и социальные услуги
		85.1	деятельность по охране здоровья человека
		85.2	ветеринарная деятельность
		85.3	деятельность в области социальных услуг
O			Предоставление коммунальных, социальных и персональных услуг
	90		канализация, свалки и удаление отходов
		90.0	канализация, свалки и удаление отходов

Секции, подсекции	Коды		Наименование секций, подсекций, разделов, групп
	разделов	групп	
	91		деятельность ассоциаций и объединений
		91.1	деятельность коммерческих, предпринимательских и профессиональных организаций
		91.2	деятельность профсоюзов наемных работников
		91.3	деятельность прочих ассоциаций и объединений
	92		деятельность в области организации отдыха и развлечений, культуры и спорта
		92.1	деятельность в области кино - и видеофильмов
		92.2	деятельность в области радио и телевидения
		92.3	прочая зрелищно-развлекательная деятельность
		92.4	деятельность агентств печати
		92.5	прочая деятельность в области культуры
		92.6	деятельность, связанная со спортом
		92.7	деятельность по организации отдыха и развлечений
	93		предоставление индивидуальных услуг
		93.0	предоставление индивидуальных услуг
P			Услуги по ведению домашнего хозяйства
	95		услуги по ведению домашнего хозяйства
		95.0	услуги по ведению домашнего хозяйства
Q			Деятельность экстерриториальных организаций
	99		деятельность экстерриториальных организаций
		99.0	деятельность экстерриториальных организаций

3.2 Кәсіпорындар мөлшерлілігінің жұмыспен қамтылғандар саны бойынша сыныптауышы Классификатор размерности предприятий по численности занятых

Класс предприятия	Подкласс предприятия (идентификационный код)	Порог и интервал значений численности занятых	Алгоритм группировки
1	2	3	4
Малые предприятия	100	0 - 50	100=105+110+120+130+140+150
	105	<= 5	
	110	6 - 10	
	120	11 - 20	
	130	21 - 30	
	140	31 - 40	
	150	41 - 50	
Средние предприятия	200	51 - 250	200=210+215+220+225
	210	51 - 100	
	215	101 - 150	
	220	151 - 200	
	225	201 - 250	
	300	свыше 250	
Крупные предприятия	305	251 - 500	300=305+310+311
	310	501 - 1000	
	311	> 1000	

Қазақстандағы шағын бизнес/Статистикалық жинақ / Қазақстан Республикасы Статистика агенттігі /Алматы, 2005
Малый бизнес в Казахстане/Статистический сборник/ Агентство Республики Казахстан по статистике/Алматы, 2005

Қазақстандағы шағын бизнес
Малый бизнес в Казахстане

Статистикалық жинақ
Статистический сборник

Шығаруға жауапты З.М.Сұлтанова
Үйлестіру департаментінің директоры

Сатып алу мәселелері бойынша:
Тел: 8-(3272)-61-66-45 телефоны,
факс: 42-08-24

Маркетинг және сату бөлімі:
теле/факс: 61-25-19

Компьютерлік беттеген
ЖШС “Қазстатақпарат”

Ответственный за выпуск Султанова З.М.
Директор Департамента координации

По вопросам приобретения
тел: 8-(3272)-61-66-45,
факс: 42-08-24

Отдел маркетинга и продаж:
теле/факс: 61-25-19

Компьютерная верстка
ОО “Казстатинформ”