

Қазақстан Республикасы Статистика агенттігі

**ҚАЗАҚСТАН РЕСПУБЛИКАСЫНДАҒЫ
ШАҒЫН ЖӘНЕ ОРТА КӘСІПКЕРЛІК**

**МАЛОЕ И СРЕДНЕЕ ПРЕДПРИНИМАТЕЛЬСТВО
В РЕСПУБЛИКЕ КАЗАХСТАН**

**Статистикалық жинақ
Статистический сборник**

Астана 2009

«Қазақстан Республикасындағы
шағын және орта кәсіпкерлік»
Статистикалық жинақ. / 2009 - 76 б.
Редакциясын басқарған Ю.К. Шоқаманов

«Малое и среднее предпринимательство
в Республике Казахстан»
Статистический сборник / 2009 - 76 с.
Под редакцией Ю.К. Шокаманова

010000, Астана қаласы
Орынбор көшесі 8, 2 үй
Министрліктер үйі, 4 кіреберіс
Қазақстан Республикасы Статистика
агенттігі

010000, г.Астана
ул. Орынбор 8, дом 2
Дом Министерств, 4 подъезд
Агентство Республики Казахстан по статистике

8 (7172) 749295 телефоны
8 (7172) 749509 телефон-факсы

Телефон 8 (7172) 749295
Телефон-факс 8 (7172) 749509

Жинақ Қазақстан Республикасы Статистика
агенттігінің www.stat.gov.kz веб-порталынан
алуға болады.

Сборник доступен на веб-портале Агентства
Республики Казахстан по статистике www.stat.gov.kz

Шартты белгілер:

құбылыс жоқ

« - »

Условные обозначения:

явление отсутствует

«-»

статистикалық деректер жоқ

«...»

нет статистических данных

«...»

құбылыс орын алған, бірақ оның шамасы
тиісті өлшем бірлігінде дөңгелектеуге
келмейді

«0,0»

явление происходило, но величина его не
округляется в соответствующую единицу
измерения

«0,0»

ББК. 60.6
Р31
Р 07020000000/00(05)-03
ISBN 9965-9315-2-6

Алғы сөз

Жинақ «Қазақстан Республикасындағы шағын және орта кәсіпкерлік» статистикалық жинақта шағын және орта кәсіпкерліктің даму көрсеткіштері, олардың құрылымы және серпіні келтірілген.

Статистикалық жинақ пайдаланушылардың қалың қауымына: жоғары басқару персоналдарына, кәсіпорындар мен ұйымдардың басқару органдары және қаржы-экономикалық қызметінің қызметкерлеріне, ғылыми, кәсіпкерлік және банк топтарына, профессор-оқытушы құрамға, экономикалық жоғары оқу орындарының аспиранттары мен студенттеріне, басқа да мүдделі тұлғаларға арналған.

Предисловие

В статистическом сборнике «Малое и среднее предпринимательство в Республике Казахстан» представлены показатели развития малого и среднего предпринимательства, их структура и динамика.

Статистический сборник предназначен для широкого круга пользователей: высшего управленческого персонала, работников органов управления и финансово-экономических служб предприятий и организаций, научных, предпринимательских и банковских кругов, профессорско-преподавательского состава, аспирантов и студентов экономических вузов, других заинтересованных лиц.

«Қазақстан Республикасының Азаматтық кодексіне (ерекше бөлігі)» сәйкес бұл материал көбейтуге (көшіруге) жатпайды, статистикалық ақпараттарды өз жарияланымдарында (басылымдарында) пайдаланған жағдайда Қазақстан Республикасы Статистика агенттігіне сілтеме жасау міндетті.

В соответствии с «Гражданским кодексом Республики Казахстан (особенная часть)» данный материал не подлежит размножению (копированию), при использовании статистической информации в своих публикациях (изданиях) обязательно ссылка на Агентство Республики Казахстан по статистике.

Мазмұны
Содержание

Алғы сөз	
Предисловие	3
1. 2008 ЖЫЛҒЫ ШАҒЫН ЖӘНЕ ОРТА КӘСІПКЕРЛІктің (ШОК) ҚАЗІРГІ ЖАЙ-КҮЙІ	
СОВРЕМЕННОЕ СОСТОЯНИЕ МАЛОГО И СРЕДНЕГО ПРЕДПРИНИМАТЕЛЬСТВА	
(МСП) В 2008 ГОДУ	9
1.1 ШОК субъектілері қызметінің көрсеткіштері	
Показатели деятельности субъектов МСП	9
1.2 ШОК кәсіпорындарының көрсеткіштері	
Показатели деятельности предприятий	11
1.3 Жеке кәсіпкерлер қызметінің көрсеткіштері	
Показатели деятельности индивидуальных предпринимателей	11
1.4 Шаруа (фермер) қожалықтар (ШФҚ) көрсеткіштері	
Показатели крестьянских (фермерских) хозяйств (КФХ)	12
1.5 Экономикалық қызмет түрлері бойынша ШОК субъектілері қызметінің көрсеткіштері	
Показатели деятельности субъектов МСП по видам экономической деятельности	12
1.6 Экономикалық қызмет түрлері бойынша ШОК кәсіпорындарының көрсеткіштері	
Показатели деятельности предприятий МСП по видам экономической деятельности	13
1.7 Экономикалық қызмет түрлері бойынша жеке кәсіпкерлер көрсеткіштері	
Показатели индивидуальных предпринимателей по видам экономической деятельности	14
1.8 ШОК субъектілер қызметінің көрсеткіштер индекстері	
Индексы показателей деятельности субъектов МСП	15
1.9 ШОК кәсіпорындар көрсеткіштерінің индекстері	
Индексы показателей предприятий МСП	15
1.10 Жеке кәсіпкерлер көрсеткіштерінің индекстері	
Индексы показателей индивидуальных предпринимателей	16
1.11 ШФҚ көрсеткіштер индекстері	
Индексы показателей КФХ	16
1.12 Экономикалық қызмет түрлері бойынша ШОК субъектілер қызметінің көрсеткіштер индекстері	
Индексы показателей деятельности субъектов МСП по видам экономической деятельности	17
1.13 Экономикалық қызмет түрлері бойынша ШОК кәсіпорындарының көрсеткіштер индекстері	
Индексы показателей предприятий МСП по видам экономической деятельности	18
1.14 Экономикалық қызмет түрлері бойынша жеке кәсіпкерлер көрсеткіштерінің индекстері	
Индексы показателей индивидуальных предпринимателей по видам экономической деятельности	19
1.15 ШОК тіркелген субъектілер саны	
Количество зарегистрированных субъектов МСП	20
1.16 ШОК экономикалық қызмет түрлері бойынша тіркелген субъектілер саны	
Количество зарегистрированных субъектов МСП по видам экономической деятельности	21
1.17 ШОК белсенді субъектілер саны	
Количество активных субъектов МСП	22
1.18 Экономикалық қызмет түрлері бойынша ШОК белсенді субъектілер саны	
Количество активных субъектов МСП по видам экономической деятельности	24

1.19 Тіркелген шаруашылық жүргізуші субъектілердің жалпы санындағы тіркелген ШОК субъектілерінің үлесі Доля зарегистрированных субъектов МСП в общем количестве зарегистрированных хозяйствующих субъектов.....	25
1.20 Белсенді шаруашылық жүргізуші субъектілердің жалпы санындағы ШОК белсенді субъектілерінің үлесі Доля активных субъектов МСП в общем количестве активных хозяйствующих субъектов.....	25
1.21 Экономикалық қызмет түрлері бойынша тіркелген шаруашылық жүргізуші субъектілердің жалпы санындағы ШОК тіркелген субъектілерінің үлесі Доля зарегистрированных субъектов МСП в общем количестве зарегистрированных хозяйствующих субъектов по видам экономической деятельности.....	26
1.22 Экономикалық қызмет түрлері бойынша белсенді шаруашылық жүргізуші субъектілердің жалпы санындағы ШОК белсенді субъектілерінің үлесі Доля активных субъектов МСП в общем количестве активных хозяйствующих субъектов по видам экономической деятельности.....	27
1.23 ШОК жұмыспен қамтылғандар саны Численность занятых МСП.....	30
1.24 Экономикалық қызмет түрлері бойынша ШОК жұмыспен қамтылғандар саны Численность занятых МСП по видам экономической деятельности.....	30
1.25 Жұмыспен қамтылғандардың жалпы санындағы ШОК саласында жұмыспен қамтылғандардың үлесі Доля занятых в сфере МСП в общей численности занятых.....	32
1.26 Экономикалық қызмет түрлері бойынша жұмыспен қамтылғандардың жалпы санындағы ШОК саласында жұмыспен қамтылғандардың үлесі Доля занятых в сфере МСП в общей численности занятых по видам экономической деятельности.....	32
1.27 ШОК саласында жұмыспен қамтылғандардың экономикалық тұрғыда белсенді халыққа шаққандағы үлесі Доля занятых в сфере МСП в экономически активном населении.....	34
1.28 ШОК субъектілерінің өнім шығарылымы Выпуск продукции субъектами МСП.....	34
1.29 Экономикалық қызмет түрлері бойынша ШОК субъектілерінің өнім шығарылымы Выпуск продукции субъектами МСП по видам экономической деятельности.....	35
2. ШАҒЫН ЖӘНЕ ОРТА КӘСІПКЕРЛІКТІҢ (ШОК) ДАМУ СЕРПІНІ ДИНАМИКА РАЗВИТИЯ МАЛОГО И СРЕДНЕГО ПРЕДПРИНИМАТЕЛЬСТВА (МСП).....	37
Негізгі көрсеткіштер Основные показатели.....	37
2.1 ШОК белсенді субъектілер саны Количество активных субъектов МСП.....	38
2.2 Экономикалық қызмет түрлері бойынша ШОК белсенді субъектілер саны Количество активных субъектов МСП по видам экономической деятельности.....	41
2.3 ШОК жұмыспен қамтылғандар саны Численность занятых в МСП.....	43
2.4 Экономикалық қызмет түрлері бойынша ШОК жұмыспен қамтылғандар саны Численность занятых в МСП по видам экономической деятельности.....	45
2.5 ШОК барлық субъектілерінің өнім шығарылымы Выпуск продукции всеми субъектами МСП.....	48
2.6 Экономикалық қызмет түрлері бойынша ШОК барлық субъектілерінің өнім шығарылымы Выпуск продукции всеми субъектами МСП по видам экономической деятельности.....	52

Кәсіпорындар	
Предприятия	55
2.7 ШОК тіркелген кәсіпорындар саны	
Количество зарегистрированных предприятий МСП	55
2.8 Экономикалық қызмет түрлері бойынша ШОК тіркелген кәсіпорындар саны	
Количество зарегистрированных предприятий МСП по видам экономической деятельности.....	56
2.9 ШОК тіркелген кәсіпорындар құрылымы	
Структура зарегистрированных предприятий МСП	56
2.10 Экономикалық қызмет түрлері бойынша ШОК тіркелген кәсіпорындар құрылымы	
Структура зарегистрированных предприятий МСП по видам экономической деятельности.....	57
2.11 ШОК белсенді кәсіпорындар саны	
Количество активных предприятий МСП	57
2.12 Экономикалық қызмет түрлері бойынша ШОК белсенді кәсіпорындар саны	
Количество активных предприятий МСП по видам экономической деятельности .	58
2.13 ШОК белсенді кәсіпорындар құрылымы	
Структура активных предприятий МСП	58
2.14 Экономикалық қызмет түрлері бойынша ШОК белсенді кәсіпорындар құрылымы	
Структура активных предприятий МСП по видам экономической деятельности....	59
2.15 ШОК кәсіпорындарында жұмыспен қамтылғандар саны	
Численность занятых на предприятиях МСП.....	59
2.16 Экономикалық қызмет түрлері бойынша ШОК кәсіпорындарында жұмыспен қамтылғандар саны	
Численность занятых на предприятиях МСП по видам экономической деятельности.....	60
2.17 ШОК жұмыспен қамтылғандар құрылымы	
Структура занятых МСП.....	60
2.18 Экономикалық қызмет түрлері бойынша ШОК жұмыспен қамтылғандар құрылымы	
Структура занятых МСП по видам экономической деятельности	61
2.19 ШОК кәсіпорындарының өнім шығарылымы	
Выпуск продукции предприятиями МСП	61
2.20 Экономикалық қызмет түрлері бойынша ШОК кәсіпорындарының өнім шығарылымы	
Выпуск продукции предприятиями МСП по видам экономической деятельности ...	62
2.21 ШОК кәсіпорындарының өнім шығарылымының құрылымы	
Структура выпуска продукции предприятиями МСП	62
2.22 Экономикалық қызмет түрлері бойынша ШОК кәсіпорындарының өнім шығарылымының құрылымы	
Структура выпуска продукции предприятиями МСП по видам экономической деятельности.....	63
Жеке кәсіпкерлер (фермерлерсіз)	
Индивидуальные предприниматели (без фермеров)	63
2.23 Тіркелген жеке кәсіпкерлер саны	
Количество зарегистрированных индивидуальных предпринимателей	63
2.24 Экономикалық қызмет түрлері бойынша тіркелген жеке кәсіпкерлер саны	
Количество зарегистрированных индивидуальных предпринимателей по видам экономической деятельности	64
2.25 Жұмыс істеп тұрған жеке кәсіпкерлер саны	
Количество действующих индивидуальных предпринимателей	64
2.26 Экономикалық қызмет түрлері бойынша жұмыс істеп тұрған жеке кәсіпкерлер саны	
Количество действующих индивидуальных предпринимателей по видам экономической деятельности	65
2.27 Жеке кәсіпкерлікте жұмыспен қамтылғандар саны	
Численность занятых в индивидуальном предпринимательстве	65

2.28 Экономикалық қызмет түрлері бойынша жеке кәсіпкерлікте жұмыспен қамтылғандар саны Численность занятых в индивидуальном предпринимательстве по видам экономической деятельности.....	66
2.29 Жеке кәсіпкерлікте жұмыспен қамтылғандардың құрылымы Структура занятых в индивидуальном предпринимательстве	67
2.30 Экономикалық қызмет түрлері бойынша жеке кәсіпкерлікте жұмыспен қамтылғандардың құрылымы Структура занятых в индивидуальном предпринимательстве по видам экономической деятельности.....	67
2.31 Жеке кәсіпкерлердің өнім шығарылымы Выпуск продукции индивидуальными предпринимателями.....	68
2.32 Экономикалық қызмет түрлері бойынша жеке кәсіпкерлердің өнім шығарылымы Выпуск продукции индивидуальными предпринимателями по видам экономической деятельности.....	68
2.33 Жеке кәсіпкерлердің өнім шығарылымының құрылымы Структура выпуска продукции индивидуальными предпринимателями	69
2.34 Экономикалық қызмет түрлері бойынша жеке кәсіпкерлердің өнім шығарылымының құрылымы Структура выпуска продукции индивидуальными предпринимателями по видам экономической деятельности	69
Шаруа (фермер) қожалықтары (ШФҚ) Крестьянские (фермерские) хозяйства (КФХ)	70
2.35 Тіркелген ШФҚ саны Количество зарегистрированных КФХ	70
2.36 Жұмыс істеп тұрған ШФҚ саны Количество действующих КФХ	70
2.37 ШФҚ жұмыспен қамтылғандар саны Численность занятых в КФХ	71
2.38 ШФҚ жұмыспен қамтылғандар құрылымы Структура занятых в КФХ.....	71
2.39 ШФҚ өнім шығарылымы Выпуск продукции КФХ.....	72
2.40 ШФҚ өнім шығарылымының құрылымы Структура выпуска продукции КФХ	72
Қысқаша әдіснамалық түсініктемелер Краткие методологические пояснения	75

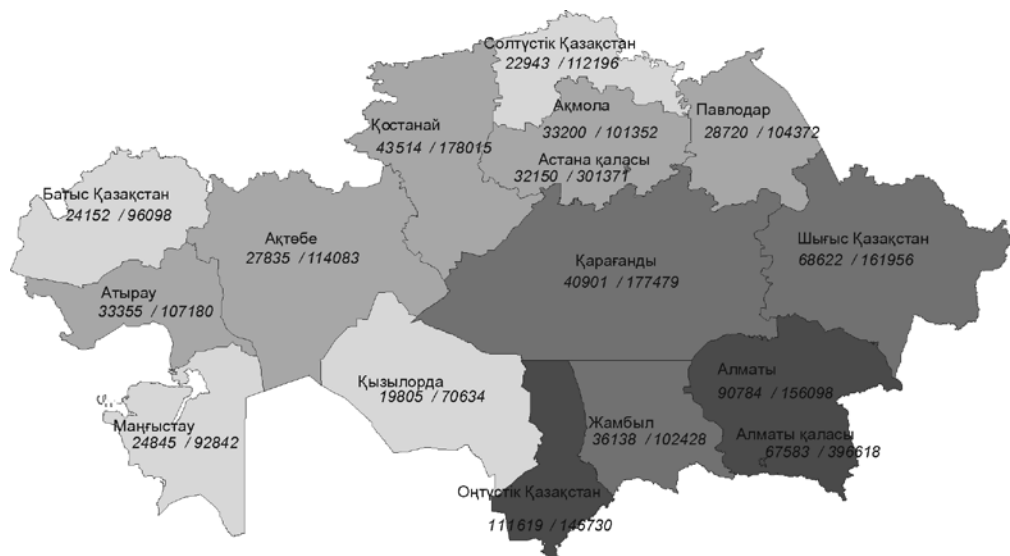
1. 2008 жылғы шағын және орта кәсіпкерліктің (ШОК) қазіргі жай-күйі

Современное состояние малого и среднего предпринимательства (МСП) в 2008 году

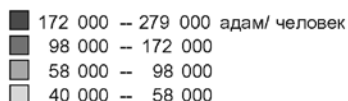
1.1 ШОК субъектілері қызметінің көрсеткіштері Показатели деятельности субъектов МСП

	Белсенді ШОК субъектілерінің саны, бірлік	Жұмыспен қамтылғандар саны, адам	Өнім (тауарлар, қызмет көрсетулер) шығарылымы, млн. теңге	
	Количество активных субъектов МСП, единиц	Численность занятых, человек	Выпуск продукции (товаров и услуг), млн. теңге	
Қазақстан Республикасы	706 166	1 994 728	2 419 453	Республика Казахстан
Ақмола	33 200	95 225	101 352	Ақмолинская
Ақтөбе	27 835	72 528	114 083	Актюбинская
Алматы	90 784	226 113	156 098	Алматинская
Атырау	33 355	74 186	107 180	Атырауская
Батыс Қазақстан	24 152	67 612	96 098	Западно-Казахстанская
Жамбыл	36 138	133 777	102 428	Жамбылская
Қарағанды	40 901	142 301	177 479	Қарағандинская
Қостанай	43 514	115 656	178 015	Қостанайская
Қызылорда	19 805	49 998	70 634	Қызылординская
Маңғыстау	24 845	44 434	92 842	Маңғыстауская
Оңтүстік Қазақстан	111 619	257 976	146 730	Южно-Казахстанская
Павлодар	28 720	92 335	104 372	Павлодарская
Солтүстік Қазақстан	22 943	71 410	112 196	Северо-Казахстанская
Шығыс Қазақстан	68 622	193 269	161 956	Восточно-Казахстанская
Астана қаласы	32 150	104 419	301 371	г. Астана
Алматы қаласы	67 583	253 492	396 618	г. Алматы

Аймақтар бөлінісінде ШОК субъектілері қызметінің негізгі көрсеткіштері Основные показатели деятельности субъектов МСП в разрезе регионов



Өңірлер бойынша жұмыспен қамтылғандарды бөлу
Распределение численности занятых по регионам

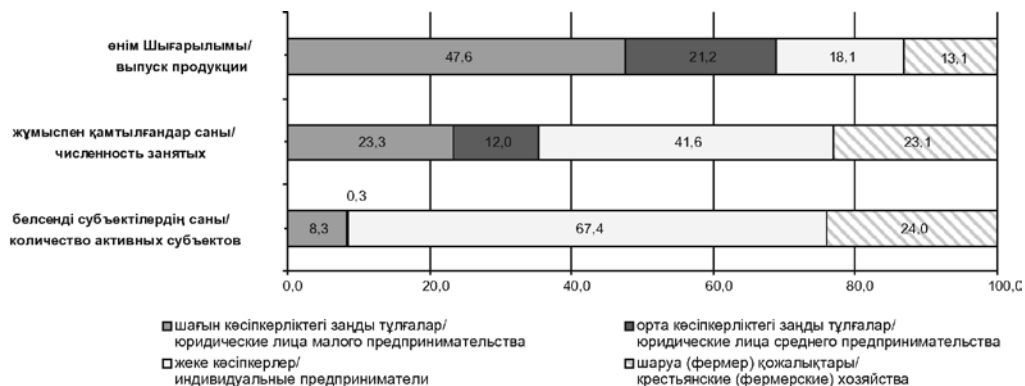


белсенді ШОК субъектілерінің саны, бірлік/количество активных субъектов МСП, единиц өнім шығарылымы, млн. теңге/выпуск продукции, млн. тенге

ШОК қызметінің көрсеткіштер құрылымы Структура показателей деятельности МСП

пайызбен

в процентах



1.2 ШОК кәсіпорындарының көрсеткіштері

Показатели деятельности предприятий МСП

	Саны, бірлік	Жұмыспен қамтылғандар саны, адам	Өнім (тауарлар, қызмет көрсетулер) шығарылымы, млн. теңге	
	Количество, единиц	Численность занятых, человек	Выпуск продукции (товаров и услуг), млн. тенге	
Қазақстан Республикасы	60 844	703 997	1 666 057	Республика Казахстан
Ақмола	2 165	40 722	66 781	Ақмолинская
Ақтөбе	2 836	33 644	76 343	Ақтөбинская
Алматы	3 268	41 376	83 139	Алматынская
Атырау	2 296	22 023	81 893	Атырауская
Батыс Қазақстан	1 715	23 545	57 820	Западно-Казахстанская
Жамбыл	1 805	31 590	63 328	Жамбылская
Қарағанды	4 383	64 714	122 876	Қарағандинская
Қостанай	2 337	44 255	87 380	Қостанайская
Қызылорда	1 760	24 873	57 952	Қызылординская
Маңғыстау	3 302	24 608	71 456	Мангистауская
Оңтүстік Қазақстан	3 614	42 683	64 187	Южно-Казахстанская
Павлодар	2 359	36 810	62 228	Павлодарская
Солтүстік Қазақстан	1 698	35 161	67 791	Северо-Казахстанская
Шығыс Қазақстан	4 984	73 131	102 477	Восточно-Казахстанская
Астана қаласы	5 864	43 159	265 280	г. Астана
Алматы қаласы	16 458	121 703	335 124	г. Алматы

1.3 Жеке кәсіпкерлер қызметінің көрсеткіштері

Показатели деятельности индивидуальных предпринимателей

	Саны, бірлік	Жұмыспен қамтылғандар саны, адам	Өнім (тауарлар, қызмет көрсетулер) шығарылымы, млн. теңге	
	Количество, единиц	Численность занятых, человек	Выпуск продукции (товаров и услуг), млн. тенге	
Қазақстан Республикасы	475 841	828 963	437 313	Республика Казахстан
Ақмола	27 426	42 272	16 480	Ақмолинская
Ақтөбе	21 298	27 598	22 086	Ақтөбинская
Алматы	40 172	57 677	16 829	Алматынская
Атырау	29 429	47 861	21 983	Атырауская
Батыс Қазақстан	18 960	33 355	15 318	Западно-Казахстанская
Жамбыл	19 431	55 057	17 876	Жамбылская
Қарағанды	30 700	56 525	33 601	Қарағандинская
Қостанай	36 216	59 092	45 438	Қостанайская
Қызылорда	16 856	20 132	9 430	Қызылординская
Маңғыстау	20 902	18 168	20 619	Мангистауская
Оңтүстік Қазақстан	47 886	55 191	36 340	Южно-Казахстанская
Павлодар	23 528	47 555	29 038	Павлодарская
Солтүстік Қазақстан	18 020	27 913	15 122	Северо-Казахстанская
Шығыс Қазақстан	47 619	87 683	39 583	Восточно-Казахстанская
Астана қаласы	26 283	61 249	36 079	г. Астана
Алматы қаласы	51 115	131 638	61 490	г. Алматы

1.4 Шаруа (фермер) қожалықтар (ШФҚ) көрсеткіштері
Показатели крестьянских (фермерских) хозяйств (КФХ)

	Саны, бірлік	Жұмыспен қамтылғандар саны, адам	Өнім (тауарлар, қызмет көрсетулер) шығарылымы, млн. теңге	
	Количество, единиц	Численность занятых, человек	Выпуск продукции (товаров и услуг), млн. тенге	
Қазақстан Республикасы	169 481	461 768	316 083	Республика Казахстан
Ақмола	3 609	12 231	18 091	Акмолинская
Ақтөбе	3 701	11 286	15 654	Актюбинская
Алматы	47 344	127 060	56 130	Алматинская
Атырау	1 630	4 302	3 305	Атырауская
Батыс Қазақстан	3 477	10 712	22 960	Западно-Казахстанская
Жамбыл	14 902	47 130	21 225	Жамбылская
Қарағанды	5 818	21 062	21 002	Қарағандинская
Қостанай	4 961	12 309	45 197	Қостанайская
Қызылорда	1 189	4 993	3 251	Қызылординская
Маңғыстау	641	1 658	767	Мангистауская
Оңтүстік Қазақстан	60 119	160 102	46 204	Южно-Казахстанская
Павлодар	2 833	7 970	13 106	Павлодарская
Солтүстік Қазақстан	3 225	8 336	29 282	Северо-Казахстанская
Шығыс Қазақстан	16 019	32 455	19 895	Восточно-Казахстанская
Астана қаласы	3	11	12	г. Астана
Алматы қаласы	10	151	4	г. Алматы

1.5 Экономикалық қызмет түрлері бойынша
ШОК субъектілері қызметінің көрсеткіштері
Показатели деятельности субъектов МСП
по видам экономической деятельности

	Белсенді ШОК субъектілерінің саны, бірлік	Жұмыспен қамтылғандар саны, адам	Өнім (тауарлар, қызмет көрсетулер) шығарылымы, млн. теңге	
	Количество активных субъектов МСП, единиц	Численность занятых, человек	Выпуск продукции (товаров и услуг), млн. тенге	
Барлығы	706 166	1 994 728	2 419 452	Всего
Ауыл шаруашылығы, аң аулау және орман шаруашылығы	173 346	531 277	397 917	Сельское хозяйство, охота и лесное хозяйство
Балық аулау, балық өсіру	754	2 320	1 907	Рыболовство, рыбоводство
Өнеркәсіп	17 617	145 132	271 582	Промышленность
кен өндіру өнеркәсібі	503	6 994	19 322	горнодобывающая промышленность
өндеу өнеркәсібі	16 631	122 134	219 900	обрабатывающая промышленность
электр энергиясын, газ бен су өндіру және бөлу	483	16 003	32 360	производство и распределение электроэнергии, газа и воды
Құрылыс	16 157	146 665	486 682	Строительство
Сауда; автомобильдерді, тұрмыстық бұйымдар мен жеке пайдаланатын заттарды жөндеу	275 615	587 317	566 435	Торговля; ремонт автомобилей, бытовых изделий и предметов личного пользования

	Белсенді ШОК субъектілерінің саны, бірлік	Жұмыспен қамтылғандар саны, адам	Өнім (тауарлар, қызмет көрсетулер) шығарылымы, млн. теңге	
	Количество активных субъектов МСП, единиц	Численность занятых, человек	Выпуск продукции (товаров и услуг), млн. тенге	
Қонақ үйлер мен мейрамханалар	18 963	67 181	44 964	Гостиницы и рестораны
Көлік және байланыс	62 089	121 534	182 572	Транспорт и связь
Қаржы қызметі	251	440	638	Финансовая деятельность
Жылжымайтын мүлікпен операциялар, жалға беру және тұтынушыларға қызмет көрсету	52 887	203 257	334 306	Операции с недвижимым имуществом, аренда и предоставление услуг потребителям
Білім беру	1 498	13 357	15 288	Образование
Денсаулық сақтау және әлеуметтік қызметтер көрсету	7 105	22 968	16 723	Здравоохранение и предоставление социальных услуг
Коммуналдық, әлеуметтік және дербес қызметтер көрсету	78 232	151 424	99 365	Предоставление коммунальных, социальных и персональных услуг
Үй қызметшісін жалдайтын және өзі тұтыну үшін тауарлар мен қызметтер өндіретін үй шаруашылықтарының қызметі	1 652	1 855	1 072	Деятельность домашних хозяйств, нанимающих домашнюю прислугу и производящих товары и услуги для собственного потребления

1.6 Экономикалық қызмет түрлері бойынша ШОК кәсіпорындарының көрсеткіштері
Показатели деятельности предприятий МСП по видам экономической деятельности

	Саны, бірлік	Жұмыспен қамтылғандар саны, адам	Өнім (тауарлар, қызмет көрсетулер) шығарылымы, млн. теңге	
	Количество, единиц	Численность занятых, человек	Выпуск продукции (товаров и услуг), млн. тенге	
Барлығы	60 844	703 997	1 666 056	Всего
Ауыл шаруашылығы, аң аулау және орман шаруашылығы	3 865	69 509	81 834	Сельское хозяйство, охота и лесное хозяйство
Балық аулау, балық өсіру	104	1 411	953	Рыболовство, рыбоводство
Өнеркәсіп	6 926	119 746	256 069	Промышленность
кен өндіру өнеркәсібі	450	6 923	19 050	горнодобывающая промышленность
өндеу өнеркәсібі	6 219	97 517	205 348	обрабатывающая промышленность
электр энергиясын, газ бен су өндіру және бөлу	257	15 306	31 671	производство и распределение электроэнергии, газа и воды
Құрылыс	8 633	127 510	471 468	Строительство
Сауда; автомобильдерді, тұрмыстық бұйымдар мен жеке пайдаланатын заттарды жөндеу	23 260	123 906	350 854	Торговля; ремонт автомобилей, бытовых изделий и предметов личного пользования
Қонақ үйлер мен мейрамханалар	955	14 334	23 162	Гостиницы и рестораны

	Саны, бірлік	Жұмыспен қамтылғандар саны, адам	Өнім (тауарлар, қызмет көрсетулер) шығарылымы, млн. теңге	
	Количество, единиц	Численность занятых, человек	Выпуск продукции (товаров и услуг), млн. тенге	
Көлік және байланыс	3 866	44 445	145 718	Транспорт и связь
Қаржы қызметі	2	1	238	Финансовая деятельность
Жылжымайтын мүлікпен операциялар, жалға беру және тұтынушыларға қызмет көрсету	10 422	153 669	280 901	Операции с недвижимым имуществом, аренда и предоставление услуг потребителям
Білім беру	672	12 218	13 502	Образование
Денсаулық сақтау және әлеуметтік қызметтер көрсету	1 131	11 288	11 029	Здравоохранение и предоставление социальных услуг
Коммуналдық, әлеуметтік және дербес қызметтер көрсету	1 008	25 960	30 328	Предоставление коммунальных, социальных и персональных услуг

**1.7 Экономикалық қызмет түрлері бойынша
жеке кәсіпкерлер көрсеткіштері
Показатели индивидуальных предпринимателей
по видам экономической деятельности**

	Саны, бірлік	Жұмыспен қамтылғандар саны, адам	Өнім (тауарлар, қызмет көрсетулер) шығарылымы, млн. теңге	
	Количество, единиц	Численность занятых, человек	Выпуск продукции (товаров и услуг), млн. тенге	
Барлығы	475 841	828 963	437 313	Всего
Балық аулау, балық өсіру	650	909	954	Рыболовство, рыбоводство
Өнеркәсіп	10 691	25 386	15 513	Промышленность
көм өндіру өнеркәсібі	53	71	272	горнодобывающая промышленность
өңдеу өнеркәсібі	10 412	24 617	14 553	обрабатывающая промышленность
электр энергиясын, газ бен су өндіру және бөлу	226	697	689	производство и распределение электроэнергии, газа и воды
Құрылыс	7 524	19 155	15 214	Строительство
Сауда; автомобильдерді, тұрмыстық бұйымдар мен жеке пайдаланатын заттарды жөндеу	252 355	463 411	215 581	Торговля; ремонт автомобилей, бытовых изделий и предметов личного пользования
Қонақ үйлер мен мейрамханалар	18 008	52 847	21 802	Гостиницы и рестораны
Көлік және байланыс	58 223	77 089	36 854	Транспорт и связь
Қаржы қызметі	249	440	400	Финансовая деятельность
Жылжымайтын мүлікпен операциялар, жалға беру және тұтынушыларға қызмет көрсету	42 465	49 588	53 405	Операции с недвижимым имуществом, аренда и предоставление услуг потребителям
Білім беру	826	1 139	1 786	Образование
Денсаулық сақтау және әлеуметтік қызметтер көрсету	5 974	11 680	5 694	Здравоохранение и предоставление социальных услуг
Коммуналдық, әлеуметтік және дербес қызметтер көрсету	77 224	125 465	69 037	Предоставление коммунальных, социальных и персональных услуг

	Саны, бірлік	Жұмыспен қамтылғандар саны, адам	Өнім (тауарлар, қызмет көрсетулер) шығарылымы, млн. теңге	
	Количество, единиц	Численность занятых, человек	Выпуск продукции (товаров и услуг), млн. теңге	
Үй қызметшісін жалдайтын және өзі тұтыну үшін тауарлар мен қызметтер өндіретін үй шаруашылықтарының қызметі	1 652	1 855	1 072	Деятельность домашних хозяйств, нанимающих домашнюю прислугу и производящих товары и услуги для собственного потребления

1.8 ШОК субъектілер қызметінің көрсеткіштер индекстері Индексы показателей деятельности субъектов МСП

пайызбен

в процентах

	Белсенді ШОК субъектілерінің саны	Жұмыспен қамтылғандар саны	Өнім (тауарлар, қызмет көрсетулер) шығарылымы	
	Количество активных субъектов МСП	Численность занятых	Выпуск продукции (товаров и услуг)	
Қазақстан Республикасы	109,8	94,0	81,9	Республика Казахстан
Ақмола	105,1	95,9	89,4	Ақмолинская
Ақтөбе	102,7	92,9	106,0	Актюбинская
Алматы	110,2	93,3	78,5	Алматинская
Атырау	113,6	109,5	76,2	Атырауская
Батыс Қазақстан	108,5	103,0	87,2	Западно-Казахстанская
Жамбыл	106,8	97,1	103,9	Жамбылская
Қарағанды	106,3	104,3	115,7	Қарағандинская
Қостанай	104,0	105,6	107,1	Қостанайская
Қызылорда	126,6	89,8	70,4	Қызылординская
Маңғыстау	113,3	88,8	89,0	Мангистауская
Оңтүстік Қазақстан	106,2	79,1	69,7	Южно-Казахстанская
Павлодар	109,6	98,6	73,3	Павлодарская
Солтүстік Қазақстан	121,7	86,8	92,5	Северо-Казахстанская
Шығыс Қазақстан	115,7	107,6	97,6	Восточно-Казахстанская
Астана қаласы	111,5	75,3	80,2	г. Астана
Алматы қаласы	111,3	98,2	59,8	г. Алматы

1.9 ШОК кәсіпорындар көрсеткіштерінің индекстері Индексы показателей предприятий МСП

пайызбен

в процентах

	Саны	Жұмыспен қамтылғандар саны	Өнім (тауарлар, қызмет көрсетулер) шығарылымы	
	Количество	Численность занятых	Выпуск продукции (товаров и услуг)	
Қазақстан Республикасы	104,3	83,3	79,7	Республика Казахстан
Ақмола	104,4	84,5	88,9	Ақмолинская
Ақтөбе	120,6	84,6	91,1	Актюбинская
Алматы	115,4	83,9	80,8	Алматинская
Атырау	116,6	81,5	68,9	Атырауская
Батыс Қазақстан	113,8	90,0	86,8	Западно-Казахстанская

	Саны	Жұмыспен қамтылғандар саны	Өнім (тауарлар, қызмет көрсетулер) шығарылымы	
	Количество	Численность занятых	Выпуск продукции (товаров и услуг)	
Жамбыл	103,6	105,1	124,4	Жамбылская
Қарағанды	100,5	101,6	119,2	Қарағандинская
Қостанай	95,8	91,9	105,4	Қостанайская
Қызылорда	106,7	94,8	66,2	Қызылординская
Маңғыстау	136,7	85,8	83,9	Мангистауская
Оңтүстік Қазақстан	68,2	58,8	67,9	Южно-Казахстанская
Павлодар	102,6	90,0	71,7	Павлодарская
Солтүстік Қазақстан	100,9	92,4	92,6	Северо-Казахстанская
Шығыс Қазақстан	92,0	102,1	102,2	Восточно-Казахстанская
Астана қаласы	99,0	64,1	78,8	г. Астана
Алматы қаласы	114,5	72,8	60,2	г. Алматы

1.10 Жеке кәсіпкерлер көрсеткіштерінің индекстері Индексы показателей индивидуальных предпринимателей

пайызбен

в процентах

	Саны	Жұмыспен қамтылғандар саны	Өнім (тауарлар, қызмет көрсетулер) шығарылымы	
	Количество	Численность занятых	Выпуск продукции (товаров и услуг)	
Қазақстан Республикасы	114,5	113,0	78,9	Республика Казахстан
Ақмола	105,6	109,6	104,2	Ақмолинская
Ақтөбе	101,8	99,5	121,4	Актюбинская
Алматы	119,7	106,1	39,3	Алматинская
Атырау	114,1	127,9	115,0	Атырауская
Батыс Қазақстан	108,9	125,7	47,2	Западно-Казахстанская
Жамбыл	109,1	110,4	97,4	Жамбылская
Қарағанды	108,4	111,8	93,5	Қарағандинская
Қостанай	105,9	128,5	112,1	Қостанайская
Қызылорда	131,7	77,0	94,6	Қызылординская
Маңғыстау	110,4	89,7	111,7	Мангистауская
Оңтүстік Қазақстан	124,2	114,4	58,2	Южно-Казахстанская
Павлодар	111,4	111,4	72,6	Павлодарская
Солтүстік Қазақстан	131,1	92,5	96,3	Северо-Казахстанская
Шығыс Қазақстан	127,6	120,8	95,3	Восточно-Казахстанская
Астана қаласы	114,8	85,8	92,6	г. Астана
Алматы қаласы	110,3	144,8	57,6	г. Алматы

1.11 ШФҚ көрсеткіштер индекстері Индексы показателей КФХ

пайызбен

в процентах

	Саны	Жұмыспен қамтылғандар саны	Өнім (тауарлар, қызмет көрсетулер) шығарылымы	
	Количество	Численность занятых	Выпуск продукции (товаров и услуг)	
Қазақстан Республикасы	100,1	85,1	101,8	Республика Казахстан
Ақмола	102,0	97,8	80,6	Ақмолинская
Ақтөбе	97,1	106,7	281,3	Актюбинская

	Саны	Жұмыспен қамтылғандар саны	Өнім (тауарлар, қызмет көрсетулер) шығарылымы	
	Количество	Численность занятых	Выпуск продукции (товаров и услуг)	
Алматы	102,9	91,7	105,7	Алматинская
Атырау	102,6	129,9	125,8	Атырауская
Батыс Қазақстан	104,2	82,5	207,3	Западно-Казахстанская
Жамбыл	104,4	81,5	72,3	Жамбылская
Қарағанды	100,9	94,6	146,8	Карагандинская
Қостанай	95,3	79,8	105,7	Костанайская
Қызылорда	99,3	152,2	114,2	Кызылординская
Маңғыстау	112,1	152,1	112,4	Мангистауская
Оңтүстік Қазақстан	98,1	77,9	86,2	Южно-Казахстанская
Павлодар	101,3	79,5	84,4	Павлодарская
Солтүстік Қазақстан	94,1	59,6	90,3	Северо-Казахстанская
Шығыс Қазақстан	96,8	91,6	82,5	Восточно-Казахстанская
Астана қаласы	100,0	275,0	85,9	г. Астана
Алматы қаласы	100,0	209,7	77,9	г. Алматы

**1.12 Экономикалық қызмет түрлері бойынша
ШОК субъектілер қызметінің көрсеткіштер индекстері
Индексы показателей деятельности субъектов МСП
по видам экономической деятельности**

пайызбен

в процентах

	Белсенді ШОК субъектілерінің саны	Жұмыспен қамтылғандар саны	Өнім (тауарлар, қызмет көрсетулер) шығарылымы	
	Количество активных субъектов МСП	Численность занятых	Выпуск продукции (товаров и услуг)	
Барлығы	109,8	94,0	81,9	Всего
Ауыл шаруашылығы, аң аулау және орман шаруашылығы	99,8	81,9	94,9	Сельское хозяйство, охота и лесное хозяйство
Балық аулау, балық өсіру	100,0	77,2	51,4	Рыболовство, рыбоводство
Өнеркәсіп	106,0	87,3	72,8	Промышленность
кен өндіру өнеркәсібі	100,6	62,1	27,8	горнодобывающая промышленность
өндеу өнеркәсібі	106,2	87,8	80,6	обрабатывающая промышленность
электр энергиясын, газ бен су өндіру және бөлу	105,2	100,5	104,5	производство и распределение электроэнергии, газа и воды
Құрылыс	98,3	82,5	85,2	Строительство
Сауда; автомобильдерді, тұрмыстық бұйымдар мен жеке пайдаланатын заттарды жөндеу	114,8	98,1	77,3	Торговля; ремонт автомобилей, бытовых изделий и предметов личного пользования
Қонақ үйлер мен мейрамханалар	105,4	104,4	53,5	Гостиницы и рестораны
Көлік және байланыс	108,0	96,2	87,1	Транспорт и связь
Қаржы қызметі	75,4	61,7	151,5	Финансовая деятельность
Жылжымайтын мүлікпен операциялар, жалға беру және тұтынушыларға қызмет көрсету	112,9	117,4	84,3	Операции с недвижимым имуществом, аренда и предоставление услуг потребителям

	Белсенді ШОК субъектілерінің саны	Жұмыспен қамтылғандар саны	Өнім (тауарлар, қызмет көрсетулер) шығарылымы	
	Количество активных субъектов МСП	Численность занятых	Выпуск продукции (товаров и услуг)	
Білім беру	113,4	192,9	167,7	Образование
Денсаулық сақтау және әлеуметтік қызметтер көрсету	109,0	104,4	78,9	Здравоохранение и предоставление социальных услуг
Коммуналдық, әлеуметтік және дербес қызметтер көрсету	122,0	114,7	74,3	Предоставление коммунальных, социальных и персональных услуг
Үй қызметшісін жалдайтын және өзі тұтыну үшін тауарлар мен қызметтер өндіретін үй шаруашылықтарының қызметі	151,7	127,5	175,2	Деятельность домашних хозяйств, нанимающих домашнюю прислугу и производящих товары и услуги для собственного потребления

**1.13 Экономикалық қызмет түрлері бойынша ШОК кәсіпорындарының көрсеткіштер индекстері
Индексы показателей предприятий МСП по видам экономической деятельности**

пайызбен

в процентах

	Саны	Жұмыспен қамтылғандар саны	Өнім (тауарлар, қызмет көрсетулер) шығарылымы	
	Количество	Численность занятых	Выпуск продукции (товаров и услуг)	
Барлығы	104,3	83,3	79,7	Всего
Ауыл шаруашылығы, аң аулау және орман шаруашылығы	88,1	65,7	75,4	Сельское хозяйство, охота и лесное хозяйство
Балық аулау, балық өсіру	92,9	66,4	31,8	Рыболовство, рыбоводство
Өнеркәсіп	98,5	83,8	72,4	Промышленность
кен өндіру өнеркәсібі	101,4	62,1	27,5	горнодобывающая промышленность
өндеу өнеркәсібі	98,3	83,7	80,8	обрабатывающая промышленность
электр энергиясын, газ бен су өндіру және бөлу	98,5	100,1	104,0	производство и распределение электроэнергии, газа и воды
Құрылыс	81,4	78,2	84,4	Строительство
Сауда; автомобильдерді, тұрмыстық бұйымдар мен жеке пайдаланатын заттарды жөндеу	115,4	65,7	76,1	Торговля; ремонт автомобилей, бытовых изделий и предметов личного пользования
Қонақ үйлер мен мейрамханалар	116,6	88,4	43,1	Гостиницы и рестораны
Көлік және байланыс	115,0	78,4	90,3	Транспорт и связь
Жылжымайтын мүлікпен операциялар, жалға беру және тұтынушыларға қызмет көрсету	111,4	119,0	85,6	Операции с недвижимым имуществом, аренда и предоставление услуг потребителям
Білім беру	122,9	225,8	161,6	Образование
Денсаулық сақтау және әлеуметтік қызметтер көрсету	114,0	99,2	64,0	Здравоохранение и предоставление социальных услуг

	Саны	Жұмыспен қамтылғандар саны	Өнім (тауарлар, қызмет көрсетулер) шығарылымы	
	Количество	Численность занятых	Выпуск продукции (товаров и услуг)	
Коммуналдық, әлеуметтік және дербес қызметтер көрсету	103,8	110,2	83,5	Предоставление коммунальных, социальных и персональных услуг

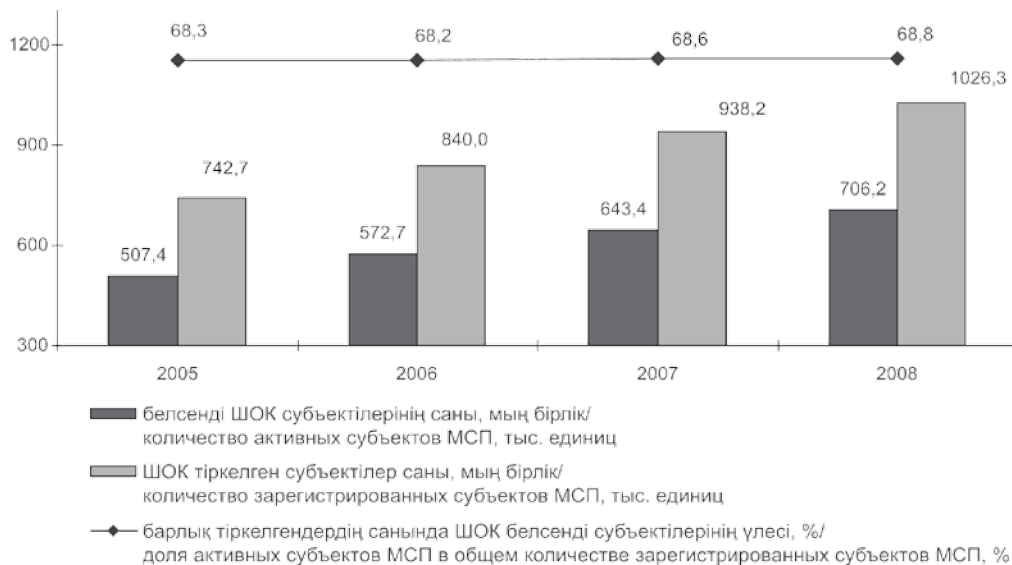
1.14 Экономикалық қызмет түрлері бойынша жеке кәсіпкерлер көрсеткіштерінің индекстері
Индексы показателей индивидуальных предпринимателей по видам экономической деятельности

пайызбен

в процентах

	Саны	Жұмыспен қамтылғандар саны	Өнім (тауарлар, қызмет көрсетулер) шығарылымы	
	Количество	Численность занятых	Выпуск продукции (товаров и услуг)	
Барлығы	114,5	113,0	78,9	Всего
Балық аулау, балық өсіру	101,2	103,1	133,9	Рыболовство, рыбоводство
Өнеркәсіп	111,5	108,7	79,8	Промышленность
кен өндіру өнеркәсібі	94,6	61,4	136,6	горнодобывающая промышленность
өндеу өнеркәсібі	111,5	109,0	77,8	обрабатывающая промышленность
электр энергиясын, газ бен су өндіру және бөлу	114,1	108,4	133,5	производство и распределение электроэнергии, газа и воды
Құрылыс	129,0	130,1	119,9	Строительство
Сауда; автомобильдерді, тұрмыстық бұйымдар мен жеке пайдаланатын заттарды жөндеу	114,7	113,0	79,4	Торговля; ремонт автомобилей, бытовых изделий и предметов личного пользования
Қонақ үйлер мен мейрамханалар	104,8	109,8	72,1	Гостиницы и рестораны
Көлік және байланыс	107,5	110,7	76,4	Транспорт и связь
Қаржы қызметі	74,8	61,6	94,9	Финансовая деятельность
Жылжымайтын мүлікпен операциялар, жалға беру және тұтынушыларға қызмет көрсету	113,3	112,7	78,4	Операции с недвижимым имуществом, аренда и предоставление услуг потребителям
Білім беру	106,7	75,2	233,8	Образование
Денсаулық сақтау және әлеуметтік қызметтер көрсету	108,1	110,1	143,5	Здравоохранение и предоставление социальных услуг
Коммуналдық, әлеуметтік және дербес қызметтер көрсету	122,3	115,7	70,9	Предоставление коммунальных, социальных и персональных услуг
Үй қызметшісін жалдайтын және өзі тұтыну үшін тауарлар мен қызметтер өндіретін үй шаруашылықтарының қызметі	151,7	127,5	175,2	Деятельность домашних хозяйств, нанимающих домашнюю прислугу и производящих товары и услуги для собственного потребления

ШОК тіркелген субъектілердің барлық санындағы шағын және орта кәсіпкерліктегі белсенді субъектілерінің үлесі
Доля активных субъектов МСП в общем количестве зарегистрированных субъектов малого и среднего предпринимательства



1.15 ШОК тіркелген субъектілер саны
Количество зарегистрированных субъектов МСП

бірлік

единиц

	Тіркелген шаруашылық жүргізуші субъектілер, барлығы	Тіркелген ШОК субъектілері				
		барлығы	соның ішінде			
			ШОК кәсіпорындары	жеке кәсіпкерлер	шаруа (фермер) қожалықтары	
Зарегистрированные хозяйствующие субъекты, всего	всего	Зарегистрированные субъекты МСП				
		предприятия МСП	индивидуальные предприниматели	крестьянские (фермерские) хозяйства		
Қазақстан Республикасы	1 103 087	1 026 255	206 912	625 488	193 855	Республика Казахстан
Ақмола	49 568	45 236	6 473	34 037	4 726	Ақмолинская
Ақтөбе	44 027	40 404	8 175	27 372	4 857	Актюбинская
Алматы	114 009	108 394	9 223	47 563	51 608	Алматинская
Атырау	40 913	38 504	5 725	30 738	2 041	Атырауская
Батыс Қазақстан	35 878	33 251	4 096	24 795	4 360	Западно-Казахстанская
Жамбыл	50 670	47 158	5 323	25 905	15 930	Жамбылская
Қарағанды	69 451	63 817	12 946	44 209	6 662	Қарагандинская
Қостанай	62 401	57 924	7 225	44 439	6 260	Қостанайская
Қызылорда	28 908	26 351	3 788	19 913	2 650	Қызылординская
Маңғыстау	34 756	32 724	6 317	25 207	1 200	Мангистауская
Оңтүстік Қазақстан	166 587	159 941	17 683	72 780	69 478	Южно-Казахстанская

	Тіркелген шаруашылық жүргізуші субъектілер, барлығы	Тіркелген ШОК субъектілері				
		барлығы	соның ішінде			
			ШОК кәсіпорындары	жеке кәсіпкерлер	шаруа (фермер) қожалықтары	
Зарегистрированные хозяйствующие субъекты, всего	Зарегистрированные субъекты МСП					
	всего	в том числе				
		предприятия МСП	индивидуальные предприниматели	крестьянские (фермерские) хозяйства		
Солтүстік Қазақстан	34 227	30 532	4 540	22 291	3 701	Северо-Казахстанская
Шығыс Қазақстан	97 454	91 454	12 044	62 759	16 651	Восточно-Казахстанская
Астана қаласы	69 347	64 787	23 015	41 756	16	г.Астана
Алматы қаласы	155 381	139 985	71 377	68 537	71	г.Алматы

1.16 ШОК экономикалық қызмет түрлері бойынша тіркелген субъектілер саны Количество зарегистрированных субъектов МСП по видам экономической деятельности

бірлік

единиц

	Тіркелген шаруашылық жүргізуші субъектілер, барлығы	Тіркелген ШОК субъектілері				
		барлығы	соның ішінде			
			ШОК кәсіпорындары	жеке кәсіпкерлер	шаруа (фермер) қожалықтары	
Зарегистрированные хозяйствующие субъекты, всего	Зарегистрированные субъекты МСП					
	всего	в том числе				
		предприятия МСП	индивидуальные предприниматели	крестьянские (фермерские) хозяйства		
Барлығы	1 103 087	1 026 255	206 912	625 488	193 855	Всего
Ауыл шаруашылығы, аң аулау және орман шаруашылығы	206 719	205 017	11 162		193 855	Сельское хозяйство, охота и лесное хозяйство
Балық аулау, балық өсіру	1 368	1 347	392	955		Рыболовство, рыбководство
Өнеркәсіп	38 141	34 200	19 849	14 351		Промышленность
кен өндіру өнеркәсібі	1 940	1 504	1 435	69		горнодобывающая промышленность
өндеу өнеркәсібі	34 220	32 017	18 020	13 997		обрабатывающая промышленность
электр энергиясын, газ бен су өндіру және бөлу	1 981	679	394	285		производство и распределение электроэнергии, газа и воды
Құрылыс	45 451	43 738	34 204	9 534		Строительство
Сауда; автомобильдерді, тұрмыстық бұйымдар мен жеке пайдаланатын заттарды жөндеу	427 155	420 914	88 540	332 374		Торговля; ремонт автомобилей, бытовых изделий и предметов личного пользования
Қонақ үйлер мен мейрамханалар	25 876	25 665	2 928	22 737		Гостиницы и рестораны
Көлік және байланыс	90 813	89 428	12 052	77 376		Транспорт и связь

	Тіркелген шаруашылық жүргізуші субъектілер, барлығы Зарегистрированные хозяйствующие субъекты, всего	Тіркелген ШОК субъектілері				
		барлығы	соның ішінде			
			ШОК кәсіпорындары	жеке кәсіпкерлер	шаруа (фермер) қожалықтары	
		всего	Зарегистрированные субъекты МСП			
в том числе						
		предприятия МСП	индивидуальные предприниматели	крестьянские (фермерские) хозяйства		
Жылжымайтын мүлікпен операциялар, жалға беру және тұтынушыларға қызмет көрсету	97 852	85 194	29 705	55 489	Операции с недвижимым имуществом, аренда и предоставление услуг потребителям	
Мемлекеттік басқару	11 044	3 114	1 898	1 216	Государственное управление	
Білім беру	22 638	10 682	2 725	7 957	Образование	
Денсаулық сақтау және әлеуметтік қызметтер көрсету	107 477	104 757	3 366	101 391	Здравоохранение и предоставление социальных услуг	
Коммуналдық, әлеуметтік және дербес қызметтер көрсету	22 208	1 699		1 699	Предоставление коммунальных, социальных и персональных услуг	
Аумақтан тыс ұйымдардың қызметі	3				Деятельность экстерриториальных организаций	

1.17 ШОК белсенді субъектілер саны Количество активных субъектов МСП

бірлік

единиц

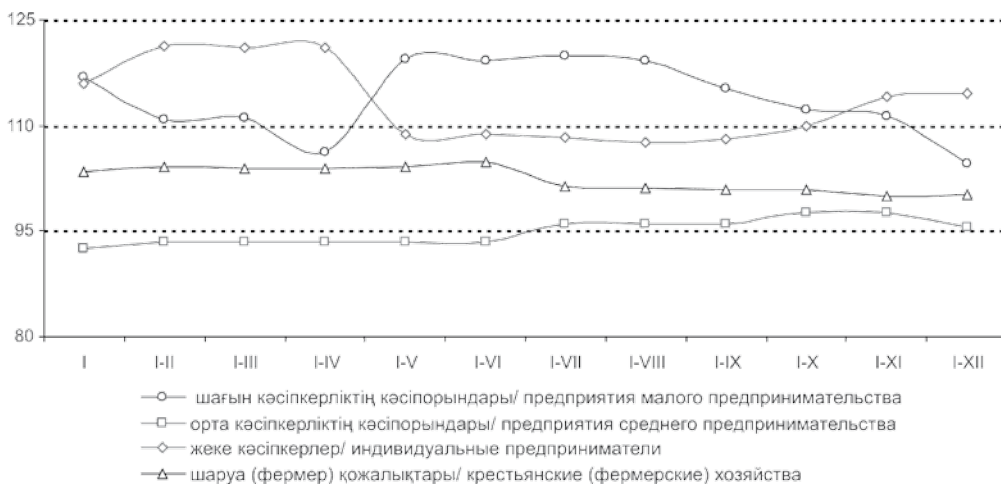
	Шаруашылық жүргізуші белсенді субъектілер, барлығы	ШОК белсенді субъектілері				
		барлығы	соның ішінде			
			ШОК кәсіпорындары	жеке кәсіпкерлер	шаруа (фермер) қожалықтары	
		Активные хозяйствующие субъекты, всего	активные субъекты МСП			
в том числе						
		всего	предприятия МСП	индивидуальные предприниматели	крестьянские (фермерские) хозяйства	
Қазақстан Республикасы	752 050	706 166	60 844	475 841	169 481	Республика Казахстан
Ақмола	36 174	33 200	2 165	27 426	3 609	Ақмолинская
Ақтөбе	30 126	27 835	2 836	21 298	3 701	Актюбинская
Алматы	94 436	90 784	3 268	40 172	47 344	Алматинская
Атырау	34 991	33 355	2 296	29 429	1 630	Атырауская
Батыс Қазақстан	26 107	24 152	1 715	18 960	3 477	Западно-Казахстанская
Жамбыл	38 473	36 138	1 805	19 431	14 902	Жамбылская
Қарағанды	44 580	40 901	4 383	30 700	5 818	Карагандинская
Қостанай	46 716	43 514	2 337	36 216	4 961	Костанайская
Қызылорда	21 776	19 805	1 760	16 856	1 189	Кызылординская
Маңғыстау	26 367	24 845	3 302	20 902	641	Мангистауская

	Шаруашылық жүргізуші белсенді субъектілер, барлығы	ШОК белсенді субъектілері				Активные хозяйствующие субъекты, всего
		барлығы	соның ішінде			
			ШОК кәсіпорындары	жеке кәсіпкерлер	шаруа (фермер) қожалықтары	
		активные субъекты МСП				
		всего	в том числе			
			предприятия МСП	индивидуальные предприниматели	крестьянские (фермерские) хозяйства	
Павлодар	31 192	28 720	2 359	23 528	2 833	Павлодарская
Солтүстік Қазақстан	25 460	22 943	1 698	18 020	3 225	Северо-Казахстанская
Шығыс Қазақстан	72 250	68 622	4 984	47 619	16 019	Восточно-Казахстанская
Астана қаласы	34 297	32 150	5 864	26 283	3	г.Астана
Алматы қаласы	74 030	67 583	16 458	51 115	10	г.Алматы

2008 жылғы ШОК белсенді жұмыс істейтін субъектілері сандарының өзгеруі
Изменение количества активных субъектов МСП в 2008 году

өткен жылғы тиісті кезеңге пайызбен

в процентах к соответствующему периоду предыдущего года



1.18 Экономикалық қызмет түрлері бойынша ШОК белсенді субъектілер саны Количество активных субъектов МСП по видам экономической деятельности

бірлік

единиц

	Шаруашылық жүргізуші белсенді субъектілер, барлығы	ШОК белсенді субъектілері				Всего
		барлығы	соның ішінде			
			ШОК кәсіпорындары	жеке кәсіпкерлер	шаруа (фермер) қожалықтары	
Активные хозяйствующие субъекты, всего	всего	в том числе				
		предприятия МСП	индивидуальные предприниматели	крестьянские (фермерские) хозяйства		
Барлығы	752 050	706 166	60 844	475 841	169 481	Всего
Ауыл шаруашылығы, аң аулау және орман шаруашылығы	174 364	173 346	3 865		169 481	Сельское хозяйство, охота и лесное хозяйство
Балық аулау, балық өсіру	769	754	104	650		Рыболовство, рыбноводство
Өнеркәсіп	19 917	17 617	6 926	10 691		Промышленность
кен өндіру өнеркәсібі	788	503	450	53		горнодобывающая промышленность
өндеу өнеркәсібі	18 104	16 631	6 219	10 412		обрабатывающая промышленность
электр энергиясын, газ бен су өндіру және бөлу	1 025	483	257	226		производство и распределение электроэнергии, газа и воды
Құрылыс	17 049	16 157	8 633	7 524		Строительство
Сауда; автомобильдерді, тұрмыстық бұйымдар мен жеке пайдаланатын заттарды жөндеу	278 977	275 615	23 260	252 355		Торговля; ремонт автомобилей, бытовых изделий и предметов личного пользования
Қонақ үйлер мен мейрамханалар	19 121	18 963	955	18 008		Гостиницы и рестораны
Көлік және байланыс	62 949	62 089	3 866	58 223		Транспорт и связь
Қаржы қызметі	2 492	251	2	249		Финансовая деятельность
Жылжымайтын мүлікпен операциялар, жалға беру және тұтынушыларға қызмет көрсету	58 682	52 887	10 422	42 465		Операции с недвижимым имуществом, аренда и предоставление услуг потребителям
Мемлекеттік басқару	9 612	1 498	672	826		Государственное управление
Білім беру	17 887	7 105	1 131	5 974		Образование
Денсаулық сақтау және әлеуметтік қызметтер көрсету	80 859	78 232	1 008	77 224		Здравоохранение и предоставление социальных услуг
Коммуналдық, әлеуметтік және дербес қызметтер көрсету	9 370	1 652		1 652		Предоставление коммунальных, социальных и персональных услуг
Аумақтан тыс ұйымдардың қызметі	2					Деятельность экстерриториальных организаций

**1.19 Тіркелген шаруашылық жүргізуші субъектілердің жалпы санындағы
тіркелген ШОК субъектілерінің үлесі
Доля зарегистрированных субъектов МСП в общем количестве
зарегистрированных хозяйствующих субъектов**

пайызбен

в процентах

	Барлығы	соның ішінде			
		ШОК кәсіпорындары	жеке кәсіпкерлер	шаруа (фермер) қожалықтары	
	Всего	в том числе			
		предприятия МСП	индивидуальные предприниматели	крестьянские (фермерские) хозяйства	
Қазақстан Республикасы	93,0	18,8	56,7	17,6	Республика Казахстан
Ақмола	91,3	13,1	68,7	9,5	Ақмолинская
Ақтөбе	91,8	18,6	62,2	11,0	Ақтөбинская
Алматы	95,1	8,1	41,7	45,3	Алматынская
Атырау	94,1	14,0	75,1	5,0	Атырауская
Батыс Қазақстан	92,7	11,4	69,1	12,2	Западно-Казахстанская
Жамбыл	93,1	10,5	51,1	31,4	Жамбылская
Қарағанды	91,9	18,6	63,7	9,6	Қарағандинская
Қостанай	92,8	11,6	71,2	10,0	Қостанайская
Қызылорда	91,2	13,1	68,9	9,2	Қызылординская
Маңғыстау	94,2	18,2	72,5	3,5	Маңғыстауская
Оңтүстік Қазақстан	96,0	10,6	43,7	41,7	Южно-Казахстанская
Павлодар	92,5	18,1	67,0	7,4	Павлодарская
Солтүстік Қазақстан	89,2	13,3	65,1	10,8	Северо-Казахстанская
Шығыс Қазақстан	93,8	12,4	64,4	17,1	Восточно-Казахстанская
Астана қаласы	93,4	33,2	60,2	0,0	г.Астана
Алматы қаласы	90,1	45,9	44,1	0,0	г.Алматы

**1.20 Белсенді шаруашылық жүргізуші субъектілердің жалпы санындағы
ШОК белсенді субъектілерінің үлесі
Доля активных субъектов МСП
в общем количестве активных хозяйствующих субъектов**

пайызбен

в процентах

	Барлығы	соның ішінде			
		ШОК кәсіпорындары	жеке кәсіпкерлер	шаруа (фермер) қожалықтары	
	Всего	в том числе			
		предприятия МСП	индивидуаль- ные предприни- матели	крестьянские (фермерские) хозяйства	
Қазақстан Республикасы	93,9	8,1	63,3	22,5	Республика Казахстан
Ақмола	91,8	6,0	75,8	10,0	Ақмолинская
Ақтөбе	92,4	9,4	70,7	12,3	Ақтөбинская
Алматы	96,1	3,5	42,5	50,1	Алматынская
Атырау	95,3	6,6	84,1	4,7	Атырауская
Батыс Қазақстан	92,5	6,6	72,6	13,3	Западно-Казахстанская
Жамбыл	93,9	4,7	50,5	38,7	Жамбылская
Қарағанды	91,7	9,8	68,9	13,1	Қарағандинская
Қостанай	93,1	5,0	77,5	10,6	Қостанайская
Қызылорда	90,9	8,1	77,4	5,5	Қызылординская
Маңғыстау	94,2	12,5	79,3	2,4	Маңғыстауская

	Барлығы	соның ішінде			
		ШОК кәсіпорындары	жеке кәсіпкерлер	шаруа (фермер) қожалықтары	
	Всего	в том числе		крестьянские (фермерские) хозяйства	
	предприятия МСП	индивидуальные предприниматели			
Оңтүстік Қазақстан	97,0	3,1	41,6	52,2	Южно-Казахстанская
Павлодар	92,1	7,6	75,4	9,1	Павлодарская
Солтүстік Қазақстан	90,1	6,7	70,8	12,7	Северо-Казахстанская
Шығыс Қазақстан	95,0	6,9	65,9	22,2	Восточно-Казахстанская
Астана қаласы	93,7	17,1	76,6	0,0	г.Астана
Алматы қаласы	91,3	22,2	69,0	0,0	г.Алматы

1.21 Экономикалық қызмет түрлері бойынша тіркелген шаруашылық жүргізуші субъектілердің жалпы санындағы ШОК тіркелген субъектілерінің үлесі
Доля зарегистрированных субъектов МСП в общем количестве зарегистрированных хозяйствующих субъектов по видам экономической деятельности

пайызбен

в процентах

	Барлығы	соның ішінде			
		ШОК кәсіпорындары	жеке кәсіпкерлер	шаруа (фермер) қожалықтары	
	Всего	в том числе		крестьянские (фермерские) хозяйства	
	предприятия МСП	индивидуальные предприниматели			
Барлығы	93,0	18,8	56,7	17,6	Всего
Ауыл шаруашылығы, аң аулау және орман шаруашылығы	99,2	5,4	0,0	93,8	Сельское хозяйство, охота и лесное хозяйство
Балық аулау, балық өсіру	98,5	28,7	69,8		Рыболовство, рыбоводство
Өнеркәсіп	89,7	52,0	37,6		Промышленность
кен өндіру өнеркәсібі	77,5	74,0	3,6		горнодобывающая промышленность
өндеу өнеркәсібі	93,6	52,7	40,9		обрабатывающая промышленность
электр энергиясын, газ бен су өндіру және бөлу	34,3	19,9	14,4		производство и распределение электроэнергии, газа и воды
Құрылыс	96,2	75,3	21,0		Строительство
Сауда; автомобильдерді, тұрмыстық бұйымдар мен жеке пайдаланатын заттарды жөндеу	98,5	20,7	77,8		Торговля; ремонт автомобилей, бытовых изделий и предметов личного пользования
Қонақ үйлер мен мейрамханалар	99,2	11,3	87,9		Гостиницы и рестораны
Көлік және байланыс	98,5	13,3	85,2		Транспорт и связь
Қаржы қызметі	7,9	1,4	6,4		Финансовая деятельность
Жылжымайтын мүлікпен операциялар, жалға беру және тұтынушыларға қызмет көрсету	87,1	30,4	56,7		Операции с недвижимым имуществом, аренда и предоставление услуг потребителям
Мемлекеттік басқару	28,2	17,2	11,0		Государственное управление
Білім беру	47,2	12,0	35,1		Образование

	Барлығы	соның ішінде			
		ШОК кәсіпорындары	жеке кәсіпкерлер	шаруа (фермер) қожалықтары	
	Всего	в том числе			
		предприятия МСП	индивидуаль- ные предпри- ниматели	крестьянские (фермерские) хозяйства	
Денсаулық сақтау және әлеуметтік қызметтер көрсету	97,5	3,1	94,3		Здравоохранение и предоставление социальных услуг
Коммуналдық, әлеуметтік және дербес қызметтер көрсету	7,7		7,7		Предоставление коммунальных, социальных и персональных услуг

1.22 Экономикалық қызмет түрлері бойынша белсенді шаруашылық жүргізуші субъектілердің жалпы санындағы ШОК белсенді субъектілерінің үлесі
Доля активных субъектов МСП в общем количестве активных хозяйствующих субъектов по видам экономической деятельности

пайызбен

в процентах

	Барлығы	соның ішінде			
		ШОК кәсіпорындары	жеке кәсіпкерлер	шаруа (фермер) қожалықтары	
	Всего	в том числе			
		предприятия МСП	индивидуаль- ные предпри- ниматели	крестьянские (фермерские) хозяйства	
Барлығы	93,9	8,1	63,3	22,5	Всего
Ауыл шаруашылығы, аң аулау және орман шаруашылығы	99,4	2,2	0,0	97,2	Сельское хозяйство, охота и лесное хозяйство
Балық аулау, балық өсіру	98,0	13,5	84,5		Рыболовство, рыбоводство
Өнеркәсіп	88,5	34,8	53,7		Промышленность
кен өндіру өнеркәсібі	63,8	57,1	6,7		горнодобывающая промышленность
өндеу өнеркәсібі	91,9	34,4	57,5		обрабатывающая промышленность
электр энергиясын, газ бен су өндіру және бөлу	47,1	25,1	22,0		производство и распределение электроэнергии, газа и воды
Құрылыс	94,8	50,6	44,1		Строительство
Сауда; автомобильдерді, тұрмыстық бұйымдар мен жеке пайдаланатын заттарды жөндеу	98,8	8,3	90,5		Торговля; ремонт автомобилей, бытовых изделий и предметов личного пользования
Қонақ үйлер мен мейрамханалар	99,2	5,0	94,2		Гостиницы и рестораны
Көлік және байланыс	98,6	6,1	92,5		Транспорт и связь
Қаржы қызметі	10,1	0,1	10,0		Финансовая деятельность
Жылжымайтын мүлікпен операциялар, жалға беру және тұтынушыларға қызмет көрсету	90,1	17,8	72,4		Операции с недвижимым имуществом, аренда и предоставление услуг потребителям
Мемлекеттік басқару	15,6	7,0	8,6		Государственное управление
Білім беру	39,7	6,3	33,4		Образование

	Барлығы	соның ішінде			Предоставление коммуналь- ных, социальных и персо- нальных услуг
		ШОК кәсіпорындары	жеке кәсіпкерлер	шаруа (фермер) қожалықтары	
	Всего	в том числе			
		предприятия МСП	индивиду- альные пред- приниматели	крестьянские (фермерские) хозяйства	
Коммуналдық, әлеуметтік және дербес қызметтер көрсету	17,6	0,0	17,6		

Тіркелген ШОК субъектілерінің құрылымы Структура зарегистрированных субъектов МСП

пайызбен

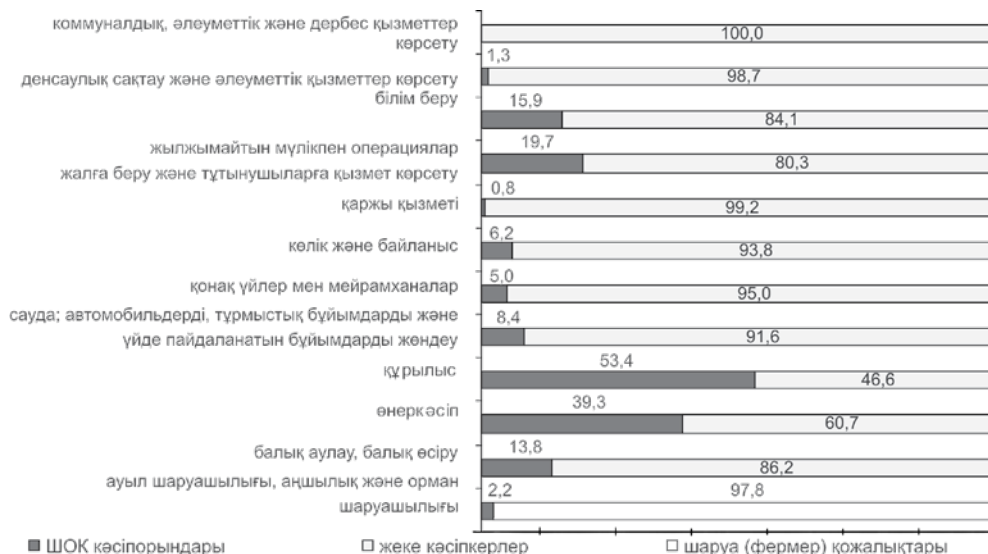
в процентах



ШОК белсенді субъектілерінің құрылымы Структура активных субъектов МСП

пайызбен

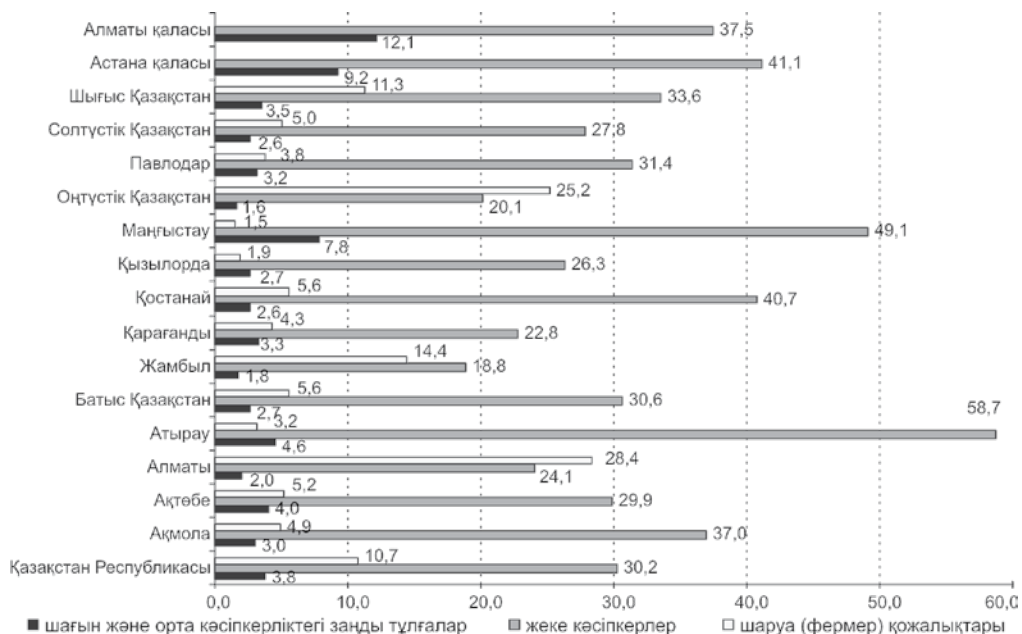
в процентах



2008 жылы Қазақстан өңірлері бойынша жұмыс істеп тұрған субъектілер саны 1000 тұрғынға шаққанда Количество действующих субъектов на 1000 жителей по регионам Казахстана в 2008 году

бірлік

единиц



1.23 ШОК жұмыспен қамтылғандар саны Численность занятых МСП

адам

человек

	Жұмыспен қамтылғандар саны, барлығы	ШОК жұмыспен қамтылған субъектілер саны				Республика Казахстан
		барлығы	соның ішінде			
			ШОК кәсіпорында-рында	жеке кәсіпкерлерде	шаруа (фермер) қожалықтарында	
		Численность занятых, всего	численность занятых субъектов МСП			
всего	в том числе					
		на предприя-ях МСП	в индивидуаль-ном предпри-имательстве	в крестьянских (фермерских) хозяйствах		
Қазақстан Республикасы	7 857 200	1 994 728	703 997	828 963	461 768	Республика Казахстан
Ақмола	406 092	95 225	40 722	42 272	12 231	Ақмолинская
Ақтөбе	368 661	72 528	33 644	27 598	11 286	Актюбинская
Алматы	799 494	226 113	41 376	57 677	127 060	Алматинская
Атырау	240 871	74 186	22 023	47 861	4 302	Атырауская
Батыс Қазақстан	308 526	67 612	23 545	33 355	10 712	Западно-Казахстанская
Жамбыл	530 113	133 777	31 590	55 057	47 130	Жамбылская
Қарағанды	698 999	142 301	64 714	56 525	21 062	Қарағандинская
Қостанай	517 401	115 656	44 255	59 092	12 309	Қостанайская
Қызылорда	283 932	49 998	24 873	20 132	4 993	Қызылординская
Маңғыстау	187 940	44 434	24 608	18 168	1 658	Маңғыстауская
Оңтүстік Қазақстан	1 044 603	257 976	42 683	55 191	160 102	Южно-Казахстанская
Павлодар	404 271	92 335	36 810	47 555	7 970	Павлодарская
Солтүстік Қазақстан	365 133	71 410	35 161	27 913	8 336	Северо-Казахстанская
Шығыс Қазақстан	715 858	193 269	73 131	87 683	32 455	Восточно-Казахстанская
Астана қаласы	331 661	104 419	43 159	61 249	11	г.Астана
Алматы қаласы	653 645	253 492	121 703	131 638	151	г.Алматы

1.24 Экономикалық қызмет түрлері бойынша ШОК жұмыспен қамтылғандар саны Численность занятых МСП по видам экономической деятельности

адам

человек

	Жұмыспен қамтылғандар саны, барлығы	ШОК жұмыспен қамтылған субъектілер саны				Всего
		барлығы	соның ішінде			
			ШОК кәсіпорында-рында	жеке кәсіпкерлерде	шаруа (фермер) қожалықтарында	
		Численность занятых, всего	численность занятых субъектов МСП			
всего	в том числе					
		на предприя-тиях МСП	в индивидуаль-ном предпри-имательстве	в крестьянских (фермерских) хозяйствах		
Барлығы	7 857 200	1 994 728	703 997	828 963	461 768	Всего
Ауыл шаруашылығы, аң аулау және орман шаруашылығы	2 349 766	531 277	69 509		461 768	Сельское хозяйство, охота и лесное хозяйство
Балық аулау, балық өсіру	19 971	2 320	1 411	909		Рыболовство, рыбоводство
Өнеркәсіп	938 009	145 132	119 746	25 386		Промышленность

	Жұмыспен қамтылғандар саны, барлығы	ШОК жұмыспен қамтылған субъектілер саны				
		барлығы	соның ішінде			
			ШОК кәсіпорында-рында	жеке кәсіпкер-лерде	шаруа (фермер) қожалықтарында	
			численность занятых субъектов МСП			
Численность занятых, всего	всего	в том числе				
		на предприя-тиях МСП	в индивидуаль-ном предприя-имательстве			
			в крестьянских (фермерских) хозяйствах			
кен өндіру өнеркәсібі	200 284	6 994	6 923	71	горнодобывающая промышленность	
өңдеу өнеркәсібі	572 902	122 134	97 517	24 617	обрабатывающая промышленность	
электр энергиясын, газ бен су өндіру және бөлу	164 823	16 003	15 306	697	производство и распределение электроэнергии, газа и воды	
Құрылыс	548 926	146 665	127 510	19 155	Строительство	
Сауда; автомобильдерді, тұрмыстық бұйымдар мен жеке пайдаланатын заттарды жөндеу	1 150 319	587 317	123 906	463 411	Торговля; ремонт автомобилей, бытовых изделий и предметов личного пользования	
Қонақ үйлер мен мейрамханалар	103 050	67 181	14 334	52 847	Гостиницы и рестораны	
Көлік және байланыс	588 856	121 534	44 445	77 089	Транспорт и связь	
Қаржы қызметі	96 166	441	1	440	Финансовая деятельность	
Жылжымайтын мүлікпен операциялар, жалға беру және тұтынушыларға қызмет көрсету	378 138	203 257	153 669	49 588	Операции с недвижимым имуществом, аренда и предоставление услуг потребителям	
Мемлекеттік басқару	352 492				Государственное управление	
Білім беру	754 304	13 357	12 218	1 139	Образование	
Денсаулық сақтау және әлеуметтік қызметтер көрсету	347 331	22 968	11 288	11 680	Здравоохранение и предоставление социальных услуг	
Коммуналдық, әлеуметтік және дербес қызметтер көрсету	205 427	151 425	25 960	125 465	Предоставление коммунальных, социальных и персональных услуг	
Үй қызметшісін жалдайтын және өзі тұтыну үшін тауарлар мен қызметтер өндіретін үй шаруашылықтарының қызметі	24 360	1 855		1 855	Деятельность домашних хозяйств, нанимающих домашнюю прислугу и производящих товары и услуги для собственного потребления	
Аумақтан тыс ұйымдардың қызметі	85				Деятельность экстерриториальных организаций	

**1.25 Жұмыспен қамтылғандардың жалпы санындағы ШОК саласында
жұмыспен қамтылғандардың үлесі
Доля занятых в сфере МСП в общей численности занятых**

пайызбен

в процентах

	Барлық ШОК субъектілері	соның ішінде			
		ШОК кәсіпорындары	жеке кәсіпкерлер	шаруа (фермер) қожалықтары	
	Все субъекты МСП	в том числе			
		предприятия МСП	индивидуальные предприниматели	крестьянские (фермерские) хозяйства	
Қазақстан Республикасы	25,4	9,0	10,6	5,9	Республика Казахстан
Ақмола	23,4	10,0	10,4	3,0	Ақмолинская
Ақтөбе	19,7	9,1	7,5	3,1	Актюбинская
Алматы	28,3	5,2	7,2	15,9	Алматинская
Атырау	30,8	9,1	19,9	1,8	Атырауская
Батыс Қазақстан	21,9	7,6	10,8	3,5	Западно-Казахстанская
Жамбыл	25,2	6,0	10,4	8,9	Жамбылская
Қарағанды	20,4	9,3	8,1	3,0	Карагандинская
Қостанай	22,4	8,6	11,4	2,4	Костанайская
Қызылорда	17,6	8,8	7,1	1,8	Қызылординская
Маңғыстау	23,6	13,1	9,7	0,9	Мангистауская
Оңтүстік Қазақстан	24,7	4,1	5,3	15,3	Южно-Казахстанская
Павлодар	22,8	9,1	11,8	2,0	Павлодарская
Солтүстік Қазақстан	19,6	9,6	7,6	2,3	Северо-Казахстанская
Шығыс Қазақстан	27,0	10,2	12,2	4,5	Восточно-Казахстанская
Астана қаласы	31,5	13,0	18,5	0,0	г. Астана
Алматы қаласы	38,8	18,6	20,1	0,0	г. Алматы

**1.26 Экономикалық қызмет түрлері бойынша жұмыспен қамтылғандардың жалпы санындағы ШОК саласында жұмыспен қамтылғандардың үлесі
Доля занятых в сфере МСП в общей численности занятых по видам экономической деятельности**

пайызбен

в процентах

	Барлық ШОК субъектілері	соның ішінде			
		ШОК кәсіпорындары	жеке кәсіпкерлер	шаруа (фермер) қожалықтары	
	Все субъекты МСП	в том числе			
		предприятия МСП	индивидуальные предприниматели	крестьянские (фермерские) хозяйства	
Барлығы	25,4	9,0	10,6	5,9	Всего
Ауыл шаруашылығы, аң аулау және орман шаруашылығы	22,6	3,0		19,7	Сельское хозяйство, охота и лесное хозяйство
Балық аулау, балық өсіру	11,6	7,1	4,6		Рыболовство, рыбоводство
Өнеркәсіп	15,5	12,8	2,7		Промышленность
кен өндіру өнеркәсібі	3,5	3,5	0,0		горнодобывающая промышленность
өндеу өнеркәсібі	21,3	17,0	4,3		обрабатывающая промышленность

	Барлық ШОК субъектілері	соның ішінде			
		ШОК кәсіпорындары	жеке кәсіпкерлер	шаруа (фермер) қожалықтары	
	Все субъекты МСП	в том числе			
		предприятия МСП	индивидуальные предприниматели	крестьянские (фермерские) хозяйства	
электр энергиясын, газ бен су өндіру және бөлу	9,7	9,3	0,4		производство и распределение электроэнергии, газа и воды
Құрылыс	26,7	23,2	3,5		Строительство
Сауда;	51,1	10,8	40,3		Торговля; ремонт автомобилей, бытовых изделий и предметов личного пользования
Қонақ үйлер мен мейрамханалар	65,2	13,9	51,3		Гостиницы и рестораны
Көлік және байланыс	20,6	7,5	13,1		Транспорт и связь
Қаржы қызметі	0,5	0,0	0,5		Финансовая деятельность
Жылжымайтын мүлікпен операциялар, жалға беру және тұтынушыларға қызмет көрсету	53,8	40,6	13,1		Операции с недвижимым имуществом, аренда и предоставление услуг потребителям
Білім беру	1,8	1,6	0,2		Образование
Денсаулық сақтау және әлеуметтік қызметтер көрсету	6,6	3,2	3,4		Здравоохранение и предоставление социальных услуг
Коммуналдық, әлеуметтік және дербес қызметтер көрсету	73,7	12,6	61,1		Предоставление коммунальных, социальных и персональных услуг
Үй қызметшісін жалдайтын және өзі тұтыну үшін тауарлар мен қызметтер өндіретін үй шаруашылықтарының қызметі	7,6		7,6		Деятельность домашних хозяйств, нанимающих домашнюю прислугу и производящих товары и услуги для собственного потребления

1.27 ШОК саласында жұмыспен қамтылғандардың экономикалық тұрғыда белсенді халыққа шаққандағы үлесі
Доля занятых в сфере МСП в экономически активном населении

	Экономикалық тұрғыда белсенді халықтың барлығы, мың адам	Үлесі, %				Республика Казахстан
		Барлық ШОК субъектілері	соның ішінде			
			ШОК кәсіпорындары	жеке кәсіпкерлер	шаруа (фермер) қожалықтары	
Экономически активное население, тыс чел.	Все субъекты МСП	Доля, %				
		в том числе				
		предприятия МСП	индивидуальные предприниматели	крестьянские (фермерские) хозяйства		
Қазақстан Республикасы	8 415,0	23,7	8,4	9,9	5,5	Республика Казахстан
Ақмола	437,2	21,8	9,3	9,7	2,8	Ақмолинская
Ақтөбе	393,8	18,4	8,5	7,0	2,9	Актюбинская
Алматы	854,2	26,5	4,8	6,8	14,9	Алматинская
Атырау	257,1	28,9	8,6	18,6	1,7	Атырауская
Батыс Қазақстан	332,1	20,4	7,1	10,0	3,2	Западно-Казахстанская
Жамбыл	567,1	23,6	5,6	9,7	8,3	Жамбылская
Қарағанды	745,3	19,1	8,7	7,6	2,8	Қарагандинская
Қостанай	555,6	20,8	8,0	10,6	2,2	Қостанайская
Қызылорда	305,1	16,4	8,2	6,6	1,6	Қызылординская
Маңғыстау	201,8	22,0	12,2	9,0	0,8	Мангистауская
Оңтүстік Қазақстан	1 118,6	23,1	3,8	4,9	14,3	Южно-Казахстанская
Павлодар	431,7	21,4	8,5	11,0	1,8	Павлодарская
Солтүстік Қазақстан	389,8	18,3	9,0	7,2	2,1	Северо-Казахстанская
Шығыс Қазақстан	765,0	25,3	9,6	11,5	4,2	Восточно-Казахстанская
Астана қаласы	355,2	29,4	12,2	17,2	0,0	г. Астана
Алматы қаласы	705,5	35,9	17,2	18,7	0,0	г. Алматы

1.28 ШОК субъектілерінің өнім шығарылымы
Выпуск продукции субъектами МСП

млн. теңге

млн. тенге

	Барлық ШОК субъектілері	соның ішінде			Республика Казахстан
		ШОК кәсіпорындары	жеке кәсіпкерлер	шаруа (фермер) қожалықтары	
	Все субъекты МСП	предприятия МСП	индивидуальные предприниматели	крестьянские (фермерские) хозяйства	
Қазақстан Республикасы	2 419 453	1 666 057	437 313	316 083	Республика Казахстан
Ақмола	101 352	66 781	16 480	18 091	Ақмолинская
Ақтөбе	114 083	76 343	22 086	15 654	Актюбинская
Алматы	156 098	83 139	16 829	56 130	Алматинская
Атырау	107 180	81 893	21 983	3 305	Атырауская
Батыс Қазақстан	94 140	57 820	15 318	22 960	Западно-Казахстанская
Жамбыл	102 428	63 328	17 876	21 225	Жамбылская
Қарағанды	201 674	122 876	33 601	21 002	Қарагандинская

	Барлық ШОК субъектілері	соның ішінде			
		ШОК кәсіпорындары	жеке кәсіпкерлер	шаруа (фермер) қожалықтары	
	Все субъекты МСП	в том числе			
		предприятия МСП	индивидуальные предприниматели	крестьянские (фермерские) хозяйства	
Қостанай	136 070	87 380	45 438	45 197	Костанайская
Қызылорда	68 149	57 952	9 430	3 251	Кызылординская
Маңғыстау	138 279	71 456	20 619	767	Мангистауская
Оңтүстік Қазақстан	120 422	64 187	36 340	46 204	Южно-Казахстанская
Павлодар	104 372	62 228	29 038	13 106	Павлодарская
Солтүстік Қазақстан	112 196	67 791	15 122	29 282	Северо-Казахстанская
Шығыс Қазақстан	165 021	102 477	39 583	19 895	Восточно-Казахстанская
Астана қаласы	301 371	265 280	36 079	12	г. Астана
Алматы қаласы	396 618	335 124	61 490	4	г. Алматы

1.29 Экономикалық қызмет түрлері бойынша ШОК субъектілерінің өнім шығарылымы
Выпуск продукции субъектами МСП
по видам экономической деятельности

млн. теңге

млн. тенге

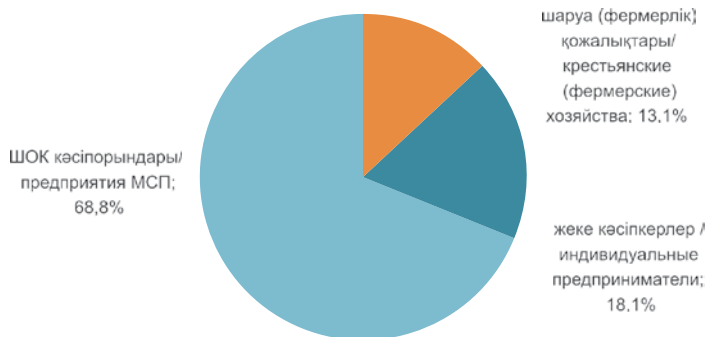
	Барлық ШОК субъектілері	соның ішінде			
		ШОК кәсіпорындары	жеке кәсіпкерлер	шаруа (фермер) қожалықтары	
	Все субъекты МСП	в том числе			
		предприятия МСП	индивидуальные предприниматели	крестьянские (фермерские) хозяйства	
Барлығы	2 419 452	1 666 056	437 313	316 083	Всего
Ауыл шаруашылығы, аң аулау және орман шаруашылығы	397 917	81 834		316 083	Сельское хозяйство, охота и лесное хозяйство
Балық аулау, балық өсіру	1 907	953	954		Рыболовство, рыбоводство
Өнеркәсіп	271 582	256 069	15 513		Промышленность
кен өндіру өнеркәсібі	19 322	19 050	272		горнодобывающая промышленность
өндеу өнеркәсібі	219 900	205 348	14 553		обрабатывающая промышленность
электр энергиясын, газ бен су өндіру және бөлу	32 360	31 671	689		производство и распределение электроэнергии, газа и воды
Құрылыс	486 682	471 468	15 214		Строительство
Сауда; автомобильдерді, тұрмыстық бұйымдар мен жеке пайдаланатын заттарды жөндеу	566 435	350 854	215 581		Торговля; ремонт автомобилей, бытовых изделий и предметов личного пользования
Қонақ үйлер мен мейрамханалар	44 964	23 162	21 802		Гостиницы и рестораны
Көлік және байланыс	182 572	145 718	36 854		Транспорт и связь
Қаржы қызметі	638	238	400		Финансовая деятельность

	Барлық ШОК субъектілері	соның ішінде			
		ШОК кәсіпорындары	жеке кәсіпкерлер	шаруа (фермер) қожалықтары	
	Все субъекты МСП	в том числе			
		предприятия МСП	индивидуальные предприниматели	крестьянские (фермерские) хозяйства	
Жылжымайтын мүлікпен операциялар, жалға беру және тұтынушыларға қызмет көрсету	334 306	280 901	53 405		Операции с недвижимым имуществом, аренда и предоставление услуг потребителям
Білім беру	15 288	13 502	1 786		Образование
Денсаулық сақтау және әлеуметтік қызметтер көрсету	16 723	11 029	5 694		Здравоохранение и предоставление социальных услуг
Коммуналдық, әлеуметтік және дербес қызметтер көрсету	99 365	30 328	69 037		Предоставление коммунальных, социальных и персональных услуг
Үй қызметшісін жалдайтын және өзі тұтыну үшін тауарлар мен қызметтер өндіретін үй шаруашылықтарының қызметі	1 072		1 072		Деятельность домашних хозяйств, нанимающих домашнюю прислугу и производящих товары и услуги для собственного потребления

ШОК субъектілерінің өнім шығарылымының құрылымы
Структура выпуска продукции субъектами МСП

пайызбен

в процентах



2. Шағын және орта кәсіпкерліктің (ШОК) даму серпіні

Динамика развития малого и среднего предпринимательства (МСП)

Негізгі көрсеткіштер Основные показатели

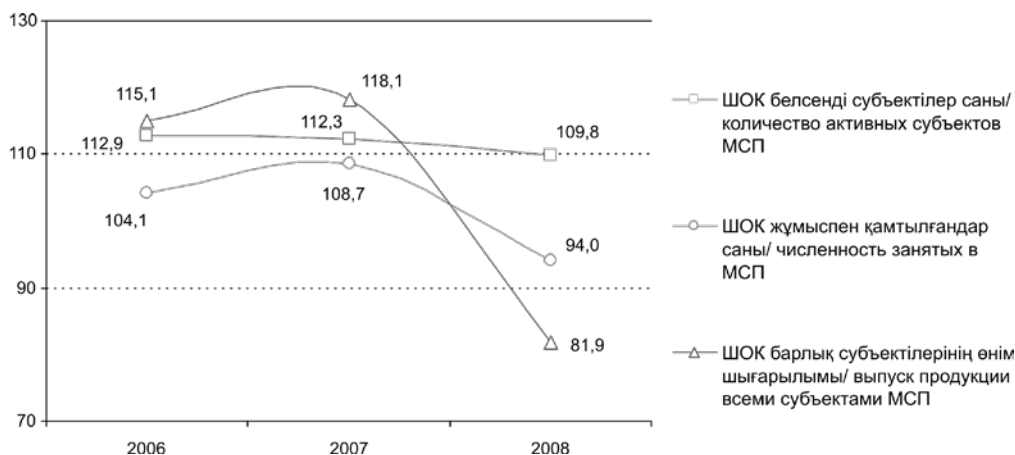
	2005	2006	2007	2008	
Жалпы ішкі өнімдегі шағын және орта кәсіпкерліктің үлесі, пайызбен	40,5	35,8	34,6	31,2	Доля малого и среднего предпринимательства в валовом внутреннем продукте, процентов
Тіркелген шағын және орта кәсіпкерлік субъектілері, бірлік соның ішінде:	742 785	840 000	938 155	1 026 255	Зарегистрированные субъекты малого и среднего предпринимательства, единиц
тіркелген шағын кәсіпкерліктің кәсіпорындары, бірлік	157 568	172 277	189 671	203 142	зарегистрированные предприятия малого предпринимательства, ед.
тіркелген орта кәсіпкерліктің кәсіпорындары, бірлік	3 738	3 769	4 053	3 770	зарегистрированные предприятия среднего предпринимательства, ед.
тіркелген жеке кәсіпкерлер, бірлік	394 672	469 648	549 931	625 488	зарегистрированные индивидуальные предприниматели, единиц
тіркелген шаруа (фермер) қожалықтары, бірлік	186 807	194 306	194 500	193 855	зарегистрированные крестьянские (фермерские) хозяйства, единиц.
Республика бойынша тіркелген шаруашылық жүргізуші субъектілердің жалпы санындағы тіркелген шағын және орта кәсіпкерлік субъектілерінің үлес салмағы, пайызбен	91,9	92,1	92,6	93,0	Удельный вес зарегистрированных субъектов малого и среднего предпринимательства в общем количестве зарегистрированных хозяйствующих субъектов по республике, %
Шағын және орта кәсіпкерліктің белсенді субъектілері, бірлік соның ішінде:	507 365	572 738	643 376	706 166	Активные субъекты малого и среднего предпринимательства, ед.
шағын кәсіпкерліктің белсенді кәсіпорындар, бірлік	50 612	47 756	55 865	58 480	активные предприятия малого предпринимательства, единиц
орта кәсіпкерліктің белсенді кәсіпорындар, бірлік	2 541	2 678	2 476	2 364	активные предприятия среднего предпринимательства, единиц
жұмыс істеп тұрған жеке кәсіпкерлер, бірлік	297 234	358 583	415 709	475 841	действующие индивидуальные предприниматели, единиц
жұмыс істеп тұрған шаруа (фермер) қожалықтары, бірлік	156 978	163 721	169 326	169 481	действующие крестьянские (фермерские) хозяйства, единиц
Республика бойынша белсенді жұмыс істеп тұрған шаруашылық жүргізуші субъектілердің жалпы санындағы шағын және орта кәсіпкерліктің жұмыс істеп тұрған субъектілерінің үлес салмағы, пайызбен	92,1	92,8	93,5	93,9	Удельный вес действующих субъектов малого и среднего предпринимательства в общем количестве активно действующих хозяйствующих субъектов по республике, %
Шағын және орта кәсіпкерлікте жұмыспен қамтылғандар саны, адам соның ішінде:	1 875 524	1 951 887	2 121 198	1 994 728	Численность занятых в малом и среднем предпринимательстве, человек
шағын кәсіпкерлік кәсіпорындарында жұмыспен қамтылғандар саны, адам	533 777	557 884	585 866	464 622	численность занятых на предприятиях малого предпринимательства, человек

	2005	2006	2007	2008	
орта кәсіпкерлік кәсіпорындарында жұмыспен қамтылғандар саны, адам	265 472	267 074	259 122	239 375	численность занятых на предприятиях среднего предпринимательства, человек
жеке кәсіпкерлерде жұмыспен қамтылғандар саны, адам	571 620	622 667	733 456	828 963	численность занятых индивидуальных предпринимателей, человек
шаруа (фермер) қожалықтарында жұмыспен қамтылғандар саны, адам	504 655	504 262	542 754	461 768	численность занятых в крестьянских (фермерских) хозяйствах, человек
Шағын және орта кәсіпкерлік субъектілерінің өнім шығарылымы, млн. теңге	1 544 056	1 929 565	2 525 437	2 419 452	Выпуск продукции субъектами малого и среднего предпринимательства, млн. тенге
соның ішінде:					в том числе:
шағын кәсіпкерлік кәсіпорындарының	844 632	1 033 438	1 327 126	1 152 071	предприятиями малого предпринимательства
орта кәсіпкерлік кәсіпорындарының	309 473	408 014	459 160	513 986	предприятиями среднего предпринимательства
жеке кәсіпкерлердің	222 993	302 715	473 648	437 313	индивидуальными предпринимателями
шаруа (фермер) қожалықтарының	166 956	185 395	265 500	316 083	крестьянскими (фермерскими) хозяйствами

ШОК субъектілер қызметінің негізгі көрсеткіштердің даму серпіні
Динамика изменения основных показателей деятельности субъектов МСП

өткен жылға пайызбен

в процентах к предыдущему году



2.1 ШОК белсенді субъектілер саны
Количество активных субъектов МСП

бірлік

единиц

	2005	2006	2007	2008	
Барлығы Всего					
Қазақстан Республикасы	507 365	572 738	643 376	706 166	Республика Казахстан
Ақмола	22 746	29 074	31 576	33 200	Акмолинская

	2005	2006	2007	2008	
Ақтөбе	15 467	23 901	27 093	27 835	Актюбинская
Алматы	61 101	69 089	82 391	90 784	Алматинская
Атырау	20 930	25 372	29 349	33 355	Атырауская
Батыс Қазақстан	16 377	18 895	22 258	24 152	Западно-Казахстанская
Жамбыл	27 290	34 181	33 822	36 138	Жамбылская
Қарағанды	31 877	33 763	38 463	40 901	Қарағандинская
Қостанай	30 138	34 495	41 838	43 514	Қостанайская
Қызылорда	13 816	15 952	15 647	19 805	Қызылординская
Маңғыстау	14 249	18 369	21 928	24 845	Мангистауская
Оңтүстік Қазақстан	98 339	104 423	105 109	111 619	Южно-Казахстанская
Павлодар	21 614	23 427	26 213	28 720	Павлодарская
Солтүстік Қазақстан	21 921	21 210	18 858	22 943	Северо-Казахстанская
Шығыс Қазақстан	45 834	49 967	59 287	68 622	Восточно-Казахстанская
Астана қаласы	21 214	22 964	28 826	32 150	г. Астана
Алматы қаласы	44 452	47 656	60 718	67 583	г. Алматы

шағын кәсіпкерлік кәсіпорындары
предприятия малого предпринимательства

	2005	2006	2007	2008	Республика Казахстан
Қазақстан Республикасы	50 612	47 756	55 865	58 480	Республика Казахстан
Ақмола	1 821	1 739	1 853	1 977	Ақмолинская
Ақтөбе	1 891	2 078	2 215	2 716	Актюбинская
Алматы	2 555	2 128	2 679	3 121	Алматинская
Атырау	1 880	1 811	1 892	2 214	Атырауская
Батыс Қазақстан	1 176	1 165	1 413	1 639	Западно-Казахстанская
Жамбыл	1 120	1 483	1 637	1 717	Жамбылская
Қарағанды	3 171	3 348	4 135	4 173	Қарағандинская
Қостанай	2 111	2 217	2 255	2 168	Қостанайская
Қызылорда	1 214	1 398	1 565	1 677	Қызылординская
Маңғыстау	1 489	2 150	2 347	3 223	Мангистауская
Оңтүстік Қазақстан	4 624	4 574	5 142	3 465	Южно-Казахстанская
Павлодар	2 394	2 051	2 182	2 239	Павлодарская
Солтүстік Қазақстан	1 514	1 489	1 513	1 547	Северо-Казахстанская
Шығыс Қазақстан	3 852	3 772	5 178	4 748	Восточно-Казахстанская
Астана қаласы	5 836	4 120	5 826	5 748	г. Астана
Алматы қаласы	13 964	12 233	14 033	16 108	г. Алматы

орта кәсіпкерлік кәсіпорындары
предприятия среднего предпринимательства

	2005	2006	2007	2008	Республика Казахстан
Қазақстан Республикасы	2 541	2 678	2 476	2 364	Республика Казахстан
Ақмола	232	254	220	188	Ақмолинская
Ақтөбе	120	122	137	120	Актюбинская
Алматы	224	206	153	147	Алматинская
Атырау	50	95	77	82	Атырауская
Батыс Қазақстан	94	100	94	76	Западно-Казахстанская
Жамбыл	105	111	106	88	Жамбылская
Қарағанды	226	226	228	210	Қарағандинская
Қостанай	177	210	185	169	Қостанайская
Қызылорда	84	88	84	83	Қызылординская
Маңғыстау	79	73	69	79	Мангистауская
Оңтүстік Қазақстан	162	172	159	149	Южно-Казахстанская
Павлодар	120	124	118	120	Павлодарская

	2005	2006	2007	2008	
Солтүстік Қазақстан	166	172	170	151	Северо-Казахстанская
Шығыс Қазақстан	235	251	239	236	Восточно-Казахстанская
Астана қаласы	115	105	97	116	г. Астана
Алматы қаласы	352	369	340	350	г. Алматы

жеке кәсіпкерлер
индивидуальные предприниматели

Қазақстан Республикасы	297 234	358 583	415 709	475 841	Республика Казахстан
Ақмола	17 236	23 370	25 964	27 426	Ақмолинская
Ақтөбе	9 456	17 990	20 931	21 298	Актюбинская
Алматы	21 323	26 336	33 571	40 172	Алматинская
Атырау	17 692	21 966	25 791	29 429	Атырауская
Батыс Қазақстан	12 116	14 400	17 414	18 960	Западно-Казахстанская
Жамбыл	13 416	19 486	17 803	19 431	Жамбылская
Қарағанды	23 100	24 875	28 334	30 700	Қарағандинская
Қостанай	22 348	26 914	34 191	36 216	Қостанайская
Қызылорда	11 368	13 447	12 801	16 856	Қызылординская
Маңғыстау	12 213	15 663	18 940	20 902	Мангистауская
Оңтүстік Қазақстан	31 146	35 385	38 548	47 886	Южно-Казахстанская
Павлодар	16 426	18 522	21 115	23 528	Павлодарская
Солтүстік Қазақстан	16 341	15 812	13 749	18 020	Северо-Казахстанская
Шығыс Қазақстан	27 670	30 648	37 322	47 619	Восточно-Казахстанская
Астана қаласы	15 260	18 730	22 900	26 283	г. Астана
Алматы қаласы	30 123	35 039	46 335	51 115	г. Алматы

шаруа (фермер) қожалықтары
крестьянские (фермерские) хозяйства

Қазақстан Республикасы	156 978	163 721	169 326	169 481	Республика Казахстан
Ақмола	3 457	3 711	3 539	3 609	Ақмолинская
Ақтөбе	4 000	3 711	3 810	3 701	Актюбинская
Алматы	36 999	40 419	45 988	47 344	Алматинская
Атырау	1 308	1 500	1 589	1 630	Атырауская
Батыс Қазақстан	2 991	3 230	3 337	3 477	Западно-Казахстанская
Жамбыл	12 649	13 101	14 276	14 902	Жамбылская
Қарағанды	5 380	5 314	5 766	5 818	Қарағандинская
Қостанай	5 502	5 154	5 207	4 961	Қостанайская
Қызылорда	1 150	1 019	1 197	1 189	Қызылординская
Маңғыстау	468	483	572	641	Мангистауская
Оңтүстік Қазақстан	62 407	64 292	61 260	60 119	Южно-Казахстанская
Павлодар	2 674	2 730	2 798	2 833	Павлодарская
Солтүстік Қазақстан	3 900	3 737	3 426	3 225	Северо-Казахстанская
Шығыс Қазақстан	14 077	15 296	16 548	16 019	Восточно-Казахстанская
Астана қаласы	3	9	3	3	г. Астана
Алматы қаласы	13	15	10	10	г. Алматы

**2.2 Экономикалық қызмет түрлері бойынша
ШОК белсенді субъектілер саны
Количество активных субъектов МСП
по видам экономической деятельности**

бірлік

единиц

	2005	2006	2007	2008	
Барлығы Всего					
Барлығы	507 365	572 738	643 376	706 166	Всего
Ауыл шаруашылығы, аң аулау және орман шаруашылығы	161 255	168 041	173 715	173 346	Сельское хозяйство, охота и лесное хозяйство
Балық аулау, балық өсіру	626	640	754	754	Рыболовство, рыбоводство
Өнеркәсіп	13 978	14 653	16 621	17 617	Промышленность
кен өндіру өнеркәсібі	384	431	500	503	горнодобывающая промышленность
өндеу өнеркәсібі	12 936	13 782	15 662	16 631	обрабатывающая промышленность
электр энергиясын, газ бен су өндіру және бөлу	658	440	459	483	производство и распределение электроэнергии, газа и воды
Құрылыс	11 184	11 887	16 432	16 157	Строительство
Сауда; автомобильдерді, тұрмыстық бұйымдар мен жеке пайдаланатын заттарды жөндеу	185 168	215 465	240 142	275 615	Торговля; ремонт автомобилей, бытовых изделий и предметов личного пользования
Қонақ үйлер мен мейрамханалар	13 927	15 328	17 997	18 963	Гостиницы и рестораны
Көлік және байланыс	39 576	48 058	57 503	62 089	Транспорт и связь
Қаржы қызметі	107	225	333	251	Финансовая деятельность
Жылжымайтын мүлікпен операциялар, жалға беру және тұтынушыларға қызмет көрсету	28 408	35 951	46 828	52 887	Операции с недвижимым имуществом, аренда и предоставление услуг потребителям
Білім беру	1 088	1 375	1 321	1 498	Образование
Денсаулық сақтау және әлеуметтік қызметтер көрсету	5 620	5 733	6 518	7 105	Здравоохранение и предоставление социальных услуг
Коммуналдық, әлеуметтік және дербес қызметтер көрсету	45 873	54 556	64 123	78 232	Предоставление коммунальных, социальных и персональных услуг
Үй қызметшісін жалдайтын және өзі тұтыну үшін тауарлар мен қызметтер өндіретін үй шаруашылықтарының қызметі	555	826	1 089	1 652	Деятельность домашних хозяйств, нанимающих домашнюю прислугу и производящих товары и услуги для собственного потребления
шағын кәсіпкерлік кәсіпорындары предприятия малого предпринимательства					
Барлығы	50 612	47 756	55 865	58 480	Всего
Ауыл шаруашылығы, аң аулау және орман шаруашылығы	3 716	3 757	3 915	3 471	Сельское хозяйство, охота и лесное хозяйство
Балық аулау, балық өсіру	91	82	103	96	Рыболовство, рыбоводство
Өнеркәсіп	6 601	5 956	6 430	6 351	Промышленность
кен өндіру өнеркәсібі	330	370	400	403	горнодобывающая промышленность
өндеу өнеркәсібі	5 918	5 451	5 895	5 814	обрабатывающая промышленность
электр энергиясын, газ бен су өндіру және бөлу	353	135	135	134	производство и распределение электроэнергии, газа и воды
Құрылыс	7 915	7 388	10 224	8 262	Строительство
Сауда; автомобильдерді, тұрмыстық бұйымдар мен жеке пайдаланатын заттарды жөндеу	18 181	17 188	19 951	23 026	Торговля; ремонт автомобилей, бытовых изделий и предметов личного пользования

	2005	2006	2007	2008	
Қонақ үйлер мен мейрамханалар	802	697	757	892	Гостиницы и рестораны
Көлік және байланыс	3 215	2 755	3 135	3 657	Транспорт и связь
Қаржы қызметі					Финансовая деятельность
Жылжымайтын мүлікпен операциялар, жалға беру және тұтынушыларға қызмет көрсету	7 395	7 691	8 975	10 046	Операции с недвижимым имуществом, аренда и предоставление услуг потребителям
Білім беру	1 073	505	547	672	Образование
Денсаулық сақтау және әлеуметтік қызметтер көрсету	1 077	927	992	1 131	Здравоохранение и предоставление социальных услуг
Коммуналдық, әлеуметтік және дербес қызметтер көрсету		810	836	876	Предоставление коммунальных, социальных и персональных услуг

орта кәсіпкерлік кәсіпорындары
предприятия среднего предпринимательства

Барлығы	2 541	2 678	2 476	2 364	Всего
Ауыл шаруашылығы, аң аулау және орман шаруашылығы	561	563	474	394	Сельское хозяйство, охота и лесное хозяйство
Балық аулау, балық өсіру	6	10	9	8	Рыболовство, рыбоводство
Өнеркәсіп	662	654	601	575	Промышленность
кен өндіру өнеркәсібі	43	43	44	47	горнодобывающая промышленность
өндеу өнеркәсібі	478	477	431	405	обрабатывающая промышленность
электр энергиясын, газ бен су өндіру және бөлу	141	134	126	123	производство и распределение электроэнергии, газа и воды
Құрылыс	324	370	377	371	Строительство
Сауда; автомобильдерді, тұрмыстық бұйымдар мен жеке пайдаланатын заттарды жөндеу	210	236	210	234	Торговля; ремонт автомобилей, бытовых изделий и предметов личного пользования
Қонақ үйлер мен мейрамханалар	54	54	62	63	Гостиницы и рестораны
Көлік және байланыс	256	263	226	209	Транспорт и связь
Қаржы қызметі	2			2	Финансовая деятельность
Жылжымайтын мүлікпен операциялар, жалға беру және тұтынушыларға қызмет көрсету	344	383	382	376	Операции с недвижимым имуществом, аренда и предоставление услуг потребителям
Білім беру					Образование
Денсаулық сақтау және әлеуметтік қызметтер көрсету					Здравоохранение и предоставление социальных услуг
Коммуналдық, әлеуметтік және дербес қызметтер көрсету	122	145	135	132	Предоставление коммунальных, социальных и персональных услуг

жеке кәсіпкерлер
индивидуальные предприниматели

Барлығы	297 234	358 583	415 709	475 841	Всего
Ауыл шаруашылығы, аң аулау және орман шаруашылығы					Сельское хозяйство, охота и лесное хозяйство
Балық аулау, балық өсіру	529	548	642	650	Рыболовство, рыбоводство
Өнеркәсіп	6 715	8 043	9 590	10 691	Промышленность
кен өндіру өнеркәсібі	11	18	56	53	горнодобывающая промышленность
өндеу өнеркәсібі	6 540	7 854	9 336	10 412	обрабатывающая промышленность
электр энергиясын, газ бен су өндіру және бөлу	164	171	198	226	производство и распределение электроэнергии, газа и воды
Құрылыс	2 945	4 129	5 831	7 524	Строительство

	2005	2006	2007	2008	
Сауда; автомобильдерді, тұрмыстық бұйымдар мен жеке пайдаланатын заттарды жөндеу	166 777	198 041	219 981	252 355	Торговля; ремонт автомобилей, бытовых изделий и предметов личного пользования
Көлік және байланыс	36 105	45 040	54 142	58 223	Транспорт и связь
Қаржы қызметі	105	225	333	249	Финансовая деятельность
Жылжымайтын мүлікпен операциялар, жалға беру және тұтынушыларға қызмет көрсету	20 669	27 877	37 471	42 465	Операции с недвижимым имуществом, аренда и предоставление услуг потребителям
Білім беру	542	870	774	826	Образование
Денсаулық сақтау және әлеуметтік қызметтер көрсету	4 425	4 806	5 526	5 974	Здравоохранение и предоставление социальных услуг
Коммуналдық, әлеуметтік және дербес қызметтер көрсету	44 796	53 601	63 152	77 224	Предоставление коммунальных, социальных и персональных услуг
Үй қызметшісін жалдайтын және өзі тұтыну үшін тауарлар мен қызметтер өндіретін үй шаруашылықтарының қызметі	555	826	1 089	1 652	Деятельность домашних хозяйств, нанимающих домашнюю прислугу и производящих товары и услуги для собственного потребления
шаруа (фермер) қожалықтары крестьянские (фермерские) хозяйства					
Барлығы	156 978	163 721	169 326	169 481	Всего

2.3 ШОК жұмыспен қамтылғандар саны Численность занятых в МСП

адам

человек

	2005	2006	2007	2008	
Барлығы Всего					
Қазақстан Республикасы	1 875 526	1 951 888	2 121 198	1 994 728	Республика Казахстан
Ақмола	91 833	94 202	99 284	95 225	Акмолинская
Ақтөбе	68 988	72 293	78 064	72 528	Актюбинская
Алматы	194 464	209 710	242 223	226 113	Алматинская
Атырау	56 792	61 839	67 746	74 186	Атырауская
Батыс Қазақстан	55 896	60 395	65 663	67 612	Западно-Казахстанская
Жамбыл	99 602	123 089	137 731	133 777	Жамбылская
Қарағанды	128 067	133 948	136 495	142 301	Карагандинская
Қостанай	109 018	113 524	109 566	115 656	Костанайская
Қызылорда	39 977	42 353	55 664	49 998	Кызылординская
Маңғыстау	39 793	41 693	50 047	44 434	Мангистауская
Оңтүстік Қазақстан	330 102	304 936	326 285	257 976	Южно-Казахстанская
Павлодар	81 454	82 321	93 635	92 335	Павлодарская
Солтүстік Қазақстан	77 377	82 401	82 253	71 410	Северо-Казахстанская
Шығыс Қазақстан	165 137	167 364	179 655	193 269	Восточно-Казахстанская
Астана қаласы	98 721	110 897	138 732	104 419	г. Астана
Алматы қаласы	238 305	250 923	258 155	253 492	г. Алматы
шағын кәсіпкерлік кәсіпорындары предприятия малого предпринимательства					
Қазақстан Республикасы	533 779	557 884	585 864	464 622	Республика Казахстан
Ақмола	26 253	25 117	26 973	20 868	Акмолинская
Ақтөбе	24 649	26 004	25 902	21 942	Актюбинская
Алматы	29 866	32 168	33 750	28 041	Алматинская

	2005	2006	2007	2008	
Атырау	18 490	18 811	19 254	14 522	Атырауская
Батыс Қазақстан	14 814	15 303	16 486	16 123	Западно-Казахстанская
Жамбыл	15 909	16 462	19 536	22 171	Жамбылская
Қарағанды	37 514	40 904	40 769	43 498	Қарағандинская
Қостанай	27 772	29 092	28 461	27 026	Қостанайская
Қызылорда	12 959	13 541	16 533	15 571	Қызылординская
Маңғыстау	14 859	15 431	21 029	17 362	Мангистауская
Оңтүстік Қазақстан	48 479	50 964	55 296	25 841	Южно-Казахстанская
Павлодар	25 285	23 549	27 833	24 367	Павлодарская
Солтүстік Қазақстан	19 586	21 207	18 985	18 175	Северо-Казахстанская
Шығыс Қазақстан	41 817	43 280	45 343	47 974	Восточно-Казахстанская
Астана қаласы	47 319	51 828	56 649	31 868	г. Астана
Алматы қаласы	128 208	134 223	133 065	89 273	г. Алматы

орта кәсіпкерлік кәсіпорындары
предприятия среднего предпринимательства

Қазақстан Республикасы	265 472	267 074	259 122	239 375	Республика Казахстан
Ақмола	23 658	23 608	21 236	19 854	Ақмолинская
Ақтөбе	11 663	12 038	13 844	11 702	Ақтүбинская
Алматы	19 370	18 153	15 594	13 335	Алматинская
Атырау	8 471	9 839	7 756	7 501	Атырауская
Батыс Қазақстан	10 230	10 107	9 667	7 422	Западно-Казахстанская
Жамбыл	8 449	10 204	10 523	9 419	Жамбылская
Қарағанды	23 045	23 499	22 896	21 216	Қарағандинская
Қостанай	23 714	20 437	19 689	17 229	Қостанайская
Қызылорда	8 987	8 243	9 717	9 302	Қызылординская
Маңғыстау	7 572	6 620	7 667	7 246	Мангистауская
Оңтүстік Қазақстан	17 774	17 673	17 273	16 842	Южно-Казахстанская
Павлодар	12 548	13 297	13 081	12 443	Павлодарская
Солтүстік Қазақстан	17 619	18 144	19 086	16 986	Северо-Казахстанская
Шығыс Қазақстан	25 310	27 862	26 305	25 157	Восточно-Казахстанская
Астана қаласы	12 398	11 693	10 663	11 291	г. Астана
Алматы қаласы	34 664	35 657	34 125	32 430	г. Алматы

жеке кәсіпкерлер
индивидуальные предприниматели

Қазақстан Республикасы	571 620	622 668	733 458	828 963	Республика Казахстан
Ақмола	29 343	33 233	38 567	42 272	Ақмолинская
Ақтөбе	20 665	22 008	27 737	27 598	Ақтүбинская
Алматы	37 020	42 033	54 344	57 677	Алматинская
Атырау	26 652	29 590	37 425	47 861	Атырауская
Батыс Қазақстан	18 862	21 308	26 530	33 355	Западно-Казахстанская
Жамбыл	32 315	43 638	49 855	55 057	Жамбылская
Қарағанды	45 325	47 113	50 574	56 525	Қарағандинская
Қостанай	43 418	48 904	45 995	59 092	Қостанайская
Қызылорда	14 697	16 342	26 133	20 132	Қызылординская
Маңғыстау	16 495	18 698	20 261	18 168	Мангистауская
Оңтүстік Қазақстан	50 008	42 198	48 265	55 191	Южно-Казахстанская
Павлодар	34 159	36 160	42 693	47 555	Павлодарская
Солтүстік Қазақстан	28 237	30 488	30 188	27 913	Северо-Казахстанская
Шығыс Қазақстан	60 078	62 620	72 582	87 683	Восточно-Казахстанская
Астана қаласы	38 995	47 355	71 416	61 249	г. Астана
Алматы қаласы	75 351	80 980	90 893	131 638	г. Алматы

	2005	2006	2007	2008	
шаруа (фермер) қожалықтары крестьянские (фермерские) хозяйства					
Қазақстан Республикасы	504 655	504 262	542 754	461 768	Республика Казахстан
Ақмола	12 579	12 244	12 508	12 231	Ақмолинская
Ақтөбе	12 011	12 243	10 581	11 286	Ақтөбинская
Алматы	108 208	117 356	138 535	127 060	Алматынская
Атырау	3 179	3 599	3 311	4 302	Атырауская
Батыс Қазақстан	11 990	13 677	12 980	10 712	Западно-Казахстанская
Жамбыл	42 929	52 785	57 817	47 130	Жамбылская
Қарағанды	22 183	22 432	22 256	21 062	Қарагандинская
Қостанай	14 114	15 091	15 421	12 309	Қостанайская
Қызылорда	3 334	4 227	3 281	4 993	Қызылординская
Маңғыстау	867	944	1 090	1 658	Маңғыстауская
Оңтүстік Қазақстан	213 841	194 101	205 451	160 102	Южно-Казахстанская
Павлодар	9 462	9 315	10 028	7 970	Павлодарская
Солтүстік Қазақстан	11 935	12 562	13 994	8 336	Северо-Казахстанская
Шығыс Қазақстан	37 932	33 602	35 425	32 455	Восточно-Казахстанская
Астана қаласы	9	21	4	11	г. Астана
Алматы қаласы	82	63	72	151	г. Алматы

**2.4 Экономикалық қызмет түрлері бойынша
ШОК жұмыспен қамтылғандар саны
Численность занятых в МСП
по видам экономической деятельности**

адам

человек

	2005	2006	2007	2008	
Барлығы Всего					
Барлығы	1 875 525	1 951 887	2 121 198	1 994 728	Всего
Ауыл шаруашылығы, аң аулау және орман шаруашылығы	624 421	615 629	648 482	531 277	Сельское хозяйство, охота и лесное хозяйство
Балық аулау, балық өсіру	3 348	2 935	3 006	2 320	Рыболовство, рыбоводство
Өнеркәсіп	167 778	167 016	166 319	145 132	Промышленность
кен өндіру өнеркәсібі	10 270	10 971	11 267	6 994	горнодобывающая промышленность
өндеу өнеркәсібі	137 812	139 630	139 121	122 134	обрабатывающая промышленность
электр энергиясын, газ бен су өндіру және бөлу	19 696	16 415	15 931	16 003	производство и распределение электроэнергии, газа и воды
Құрылыс	144 452	157 953	177 837	146 665	Строительство
Сауда; автомобильдерді, тұрмыстық бұйымдар мен жеке пайдаланатын заттарды жөндеу	497 585	543 688	598 663	587 317	Торговля; ремонт автомобилей, бытовых изделий и предметов личного пользования
Қонақ үйлер мен мейрамханалар	56 564	58 337	64 358	67 181	Гостиницы и рестораны
Көлік және байланыс	104 187	111 330	126 364	121 534	Транспорт и связь
Қаржы қызметі	332	722	714	441	Финансовая деятельность
Жылжымайтын мүлікпен операциялар, жалға беру және тұтынушыларға қызмет көрсету	137 416	150 320	173 095	203 257	Операции с недвижимым имуществом, аренда и предоставление услуг потребителям
Білім беру	6 042	6 658	6 925	13 357	Образование

	2005	2006	2007	2008	
Денсаулық сақтау және әлеуметтік қызметтер көрсету	20 485	21 138	21 990	22 968	Здравоохранение и предоставление социальных услуг
Коммуналдық, әлеуметтік және дербес қызметтер көрсету	112 276	114 966	131 990	151 425	Предоставление коммунальных, социальных и персональных услуг
Үй қызметшісін жалдайтын және өзі тұтыну үшін тауарлар мен қызметтер өндіретін үй шаруашылықтарының қызметі	638	1 195	1 455	1 855	Деятельность домашних хозяйств, нанимающих домашнюю прислугу и производящих товары и услуги для собственного потребления

шағын кәсіпкерлік кәсіпорындары
предприятия малого предпринимательства

Барлығы	533 777	557 883	585 866	464 622	Всего
Ауыл шаруашылығы, аң аулау және орман шаруашылығы	57 581	59 385	54 073	26 381	Сельское хозяйство, охота и лесное хозяйство
Балық аулау, балық өсіру	1 216	1 198	1 180	680	Рыболовство, рыбоводство
Өнеркәсіп	80 551	79 014	80 229	60 761	Промышленность
кен өндіру өнеркәсібі	5 319	5 627	6 235	2 661	горнодобывающая промышленность
өндеу өнеркәсібі	69 667	71 352	72 234	55 452	обрабатывающая промышленность
электр энергиясын, газ бен су өндіру және бөлу	5 565	2 035	1 760	2 648	производство и распределение электроэнергии, газа и воды
Құрылыс	97 769	105 805	121 473	88 527	Строительство
Сауда; автомобильдерді, тұрмыстық бұйымдар мен жеке пайдаланатын заттарды жөндеу	155 540	162 594	168 428	103 325	Торговля; ремонт автомобилей, бытовых изделий и предметов личного пользования
Қонақ үйлер мен мейрамханалар	10 245	10 408	9 882	8 106	Гостиницы и рестораны
Көлік және байланыс	31 039	32 386	35 431	26 141	Транспорт и связь
Қаржы қызметі					Финансовая деятельность
Жылжымайтын мүлікпен операциялар, жалға беру және тұтынушыларға қызмет көрсету	70 929	79 279	87 442	114 558	Операции с недвижимым имуществом, аренда и предоставление услуг потребителям
Білім беру	4 791	5 133	5 410	12 218	Образование
Денсаулық сақтау және әлеуметтік қызметтер көрсету	11 809	11 559	11 383	11 288	Здравоохранение и предоставление социальных услуг
Коммуналдық, әлеуметтік және дербес қызметтер көрсету	12 306	11 122	10 933	12 637	Предоставление коммунальных, социальных и персональных услуг

орта кәсіпкерлік кәсіпорындары
предприятия среднего предпринимательства

Барлығы	265 473	267 074	259 122	239 375	Всего
Ауыл шаруашылығы, аң аулау және орман шаруашылығы	62 184	51 982	51 655	43 128	Сельское хозяйство, охота и лесное хозяйство
Балық аулау, балық өсіру	1 151	864	945	731	Рыболовство, рыбоводство
Өнеркәсіп	69 514	68 050	62 746	58 985	Промышленность
кен өндіру өнеркәсібі	4 921	5 281	4 916	4 262	горнодобывающая промышленность
өндеу өнеркәсібі	50 973	48 973	44 302	42 065	обрабатывающая промышленность
электр энергиясын, газ бен су өндіру және бөлу	13 620	13 796	13 528	12 658	производство и распределение электроэнергии, газа и воды
Құрылыс	36 969	40 469	41 645	38 983	Строительство

	2005	2006	2007	2008	
Сауда; автомобильдерді, тұрмыстық бұйымдар мен жеке пайдаланатын заттарды жөндеу	19 268	21 313	20 222	20 581	Торговля; ремонт автомобилей, бытовых изделий и предметов личного пользования
Қонақ үйлер мен мейрамханалар	6 914	6 879	6 341	6 228	Гостиницы и рестораны
Көлік және байланыс	21 900	22 224	21 287	18 304	Транспорт и связь
Қаржы қызметі	3			1	Финансовая деятельность
Жылжымайтын мүлікпен операциялар, жалға беру және тұтынушыларға қызмет көрсету	35 797	40 151	41 658	39 111	Операции с недвижимым имуществом, аренда и предоставление услуг потребителям
Коммуналдық, әлеуметтік және дербес қызметтер көрсету	11 772	15 142	12 623	13 323	Предоставление коммунальных, социальных и персональных услуг
жеке кәсіпкерлер индивидуальные предприниматели					
Барлығы	571 620	622 667	733 456	828 963	Всего
Ауыл шаруашылығы, аң аулау және орман шаруашылығы					Сельское хозяйство, охота и лесное хозяйство
Балық аулау, балық өсіру	981	873	881	909	Рыболовство, рыбодовство
Өнеркәсіп	17 713	19 952	23 344	25 386	Промышленность
кен өндіру өнеркәсібі	30	63	116	71	горнодобывающая промышленность
өндеу өнеркәсібі	17 172	19 305	22 585	24 617	обрабатывающая промышленность
электр энергиясын, газ бен су өндіру және бөлу	511	584	643	697	производство и распределение электроэнергии, газа и воды
Құрылыс	9 714	11 679	14 719	19 155	Строительство
Сауда; автомобильдерді, тұрмыстық бұйымдар мен жеке пайдаланатын заттарды жөндеу	322 777	359 781	410 013	463 411	Торговля; ремонт автомобилей, бытовых изделий и предметов личного пользования
Қонақ үйлер мен мейрамханалар	39 405	41 050	48 135	52 847	Гостиницы и рестораны
Көлік және байланыс	51 248	56 720	69 646	77 089	Транспорт и связь
Қаржы қызметі	329	722	714	440	Финансовая деятельность
Жылжымайтын мүлікпен операциялар, жалға беру және тұтынушыларға қызмет көрсету	30 690	30 890	43 995	49 588	Операции с недвижимым имуществом, аренда и предоставление услуг потребителям
Білім беру	1 251	1 525	1 515	1 139	Образование
Денсаулық сақтау және әлеуметтік қызметтер көрсету	8 676	9 579	10 607	11 680	Здравоохранение и предоставление социальных услуг
Коммуналдық, әлеуметтік және дербес қызметтер көрсету	88 198	88 702	108 434	125 465	Предоставление коммунальных, социальных и персональных услуг
Үй қызметшісін жалдайтын және өзі тұтыну үшін тауарлар мен қызметтер өндіретін үй шаруашылықтарының қызметі	638	1 195	1 455	1 855	Деятельность домашних хозяйств, нанимающих домашнюю прислугу и производящих товары и услуги для собственного потребления
шаруа (фермер) қожалықтары крестьянские (фермерские) хозяйства					
Барлығы	504 655	504 262	542 754	461 768	Всего

2.5 ШОК барлық субъектілерінің өнім шығарылымы

Выпуск продукции всеми субъектами МСП

млн. теңге

млн. тенге

	2005	2006	2007	2008	
Барлығы Всего					
Қазақстан Республикасы	1 544 056	1 929 565	2 525 437	2 419 454	Республика Казахстан
Ақмола	69 852	81 119	98 074	101 352	Ақмолинская
Ақтөбе	58 531	66 206	94 556	114 083	Ақтобинская
Алматы	114 888	169 719	169 708	156 098	Алматынская
Атырау	70 798	110 450	122 340	107 180	Атырауская
Батыс Қазақстан	66 704	89 389	94 955	96 098	Западно-Казахстанская
Жамбыл	45 371	56 871	83 979	102 428	Жамбылская
Қарағанды	84 260	109 805	135 456	177 479	Қарагандинская
Қостанай	79 501	100 398	143 036	178 015	Қостанайская
Қызылорда	49 243	63 220	86 848	70 634	Қызылординская
Маңғыстау	48 978	57 323	88 703	92 842	Мангистауская
Оңтүстік Қазақстан	99 874	122 396	175 932	146 730	Южно-Казахстанская
Павлодар	66 780	85 216	121 430	104 372	Павлодарская
Солтүстік Қазақстан	60 857	77 144	103 770	112 196	Северо-Казахстанская
Шығыс Қазақстан	96 918	116 643	142 927	161 956	Восточно-Казахстанская
Астана қаласы	177 845	198 783	320 083	301 371	г. Астана
Алматы қаласы	353 656	424 884	543 640	396 618	г. Алматы

шағын кәсіпкерлік кәсіпорындары
предприятия малого предпринимательства

Қазақстан Республикасы	844 633	1 033 437	1 327 128	1 152 071	Республика Казахстан
Ақмола	32 199	33 240	35 869	34 146	Ақмолинская
Ақтөбе	31 225	34 814	46 567	47 477	Ақтобинская
Алматы	47 307	57 733	65 099	56 420	Алматынская
Атырау	51 037	76 408	87 855	65 733	Атырауская
Батыс Қазақстан	23 457	33 066	39 852	43 372	Западно-Казахстанская
Жамбыл	11 618	17 379	29 052	50 788	Жамбылская
Қарағанды	33 706	47 935	58 508	85 868	Қарагандинская
Қостанай	37 953	42 303	42 368	52 214	Қостанайская
Қызылорда	33 284	43 192	61 475	38 210	Қызылординская
Маңғыстау	27 148	31 186	53 870	47 112	Мангистауская
Оңтүстік Қазақстан	34 344	42 771	58 876	35 702	Южно-Казахстанская
Павлодар	30 951	45 339	53 529	40 677	Павлодарская
Солтүстік Қазақстан	20 034	27 795	34 253	32 209	Северо-Казахстанская
Шығыс Қазақстан	36 270	42 499	48 792	58 553	Восточно-Казахстанская
Астана қаласы	137 280	154 824	250 880	222 876	г. Астана
Алматы қаласы	256 820	302 953	360 283	240 715	г. Алматы

орта кәсіпкерлік кәсіпорындары
предприятия среднего предпринимательства

Қазақстан Республикасы	309 473	408 014	459 160	513 986	Республика Казахстан
Ақмола	21 033	27 051	29 106	32 636	Ақмолинская
Ақтөбе	16 424	17 026	27 109	28 866	Ақтобинская
Алматы	20 504	28 008	22 731	26 719	Алматынская
Атырау	7 848	15 087	15 568	16 160	Атырауская
Батыс Қазақстан	12 907	18 710	17 555	14 448	Западно-Казахстанская

	2005	2006	2007	2008	
Жамбыл	9 930	10 443	14 304	12 540	Жамбылская
Қарағанды	24 689	29 271	32 564	37 008	Қарағандинская
Қостанай	15 527	25 793	29 005	35 166	Қостанайская
Қызылорда	10 220	13 182	14 280	19 742	Қызылординская
Маңғыстау	13 603	14 478	18 559	24 344	Мангистауская
Оңтүстік Қазақстан	16 093	21 991	20 130	28 485	Южно-Казахстанская
Павлодар	11 652	15 827	20 533	21 551	Павлодарская
Солтүстік Қазақстан	16 980	22 102	28 344	35 582	Северо-Казахстанская
Шығыс Қазақстан	23 340	30 437	37 572	43 924	Восточно-Казахстанская
Астана қаласы	20 968	29 851	35 988	42 405	г. Астана
Алматы қаласы	67 755	88 758	95 812	94 409	г. Алматы

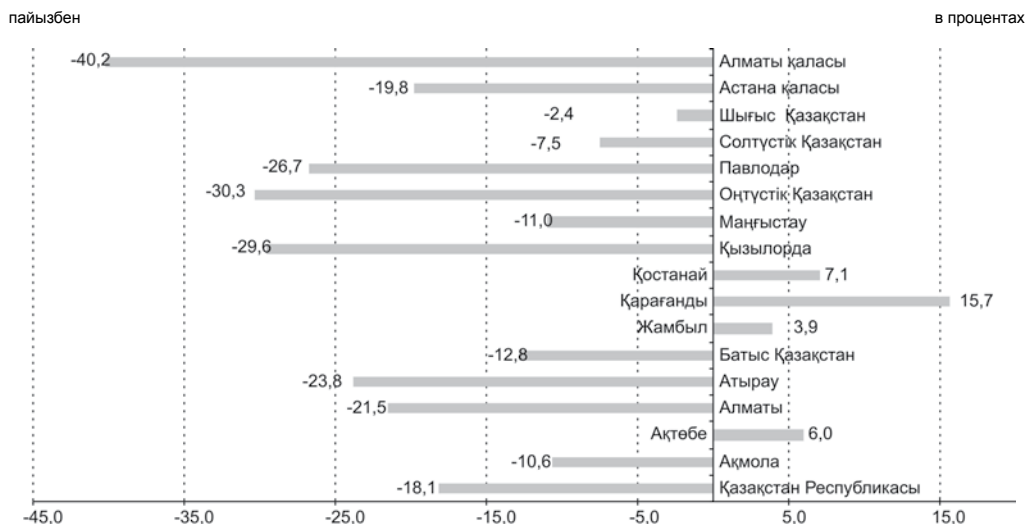
жеке кәсіпкерлер
индивидуальные предприниматели

Қазақстан Республикасы	222 994	302 717	473 648	437 313	Республика Казахстан
Ақмола	7 466	10 153	13 687	16 480	Ақмолинская
Ақтөбе	8 746	12 400	15 990	22 086	Ақтөбинская
Алматы	15 898	48 379	36 539	16 829	Алматынская
Атырау	10 588	17 208	16 630	21 983	Атырауская
Батыс Қазақстан	26 579	31 689	28 001	15 318	Западно-Казахстанская
Жамбыл	6 669	12 531	15 627	17 876	Жамбылская
Қарағанды	18 874	23 805	31 749	33 601	Қарағандинская
Қостанай	9 292	12 031	34 873	45 438	Қостанайская
Қызылорда	4 239	5 441	8 627	9 430	Қызылординская
Маңғыстау	7 909	11 232	15 694	20 619	Мангистауская
Оңтүстік Қазақстан	8 850	16 654	52 150	36 340	Южно-Казахстанская
Павлодар	16 586	14 941	34 125	29 038	Павлодарская
Солтүстік Қазақстан	10 061	10 782	13 430	15 122	Северо-Казахстанская
Шығыс Қазақстан	22 573	28 204	35 782	39 583	Восточно-Казахстанская
Астана қаласы	19 589	14 100	33 203	36 079	г. Астана
Алматы қаласы	29 075	33 167	87 541	61 490	г. Алматы

шаруа (фермер) қожалықтары
крестьянские (фермерские) хозяйства

Қазақстан Республикасы	166 956	185 397	265 501	316 083	Республика Казахстан
Ақмола	9 154	10 675	19 412	18 091	Ақмолинская
Ақтөбе	2 136	1 966	4 890	15 654	Ақтөбинская
Алматы	31 179	35 599	45 339	56 130	Алматынская
Атырау	1 325	1 747	2 287	3 305	Атырауская
Батыс Қазақстан	3 761	5 924	9 547	22 960	Западно-Казахстанская
Жамбыл	17 154	16 518	24 996	21 225	Жамбылская
Қарағанды	6 991	8 794	12 635	21 002	Қарағандинская
Қостанай	16 729	20 271	36 790	45 197	Қостанайская
Қызылорда	1 500	1 405	2 466	3 251	Қызылординская
Маңғыстау	318	427	580	767	Мангистауская
Оңтүстік Қазақстан	40 587	40 980	44 776	46 204	Южно-Казахстанская
Павлодар	7 591	9 109	13 243	13 106	Павлодарская
Солтүстік Қазақстан	13 782	16 465	27 743	29 282	Северо-Казахстанская
Шығыс Қазақстан	14 735	15 503	20 781	19 895	Восточно-Казахстанская
Астана қаласы	8	8	12	12	г. Астана
Алматы қаласы	6	6	4	4	г. Алматы

**2008 жылы ШОК барлық субъектілерінің өнім шығаруының төмендеуі (өсуі)
Снижение (увеличение) выпуска продукции всеми субъектами МСП в 2008 году**



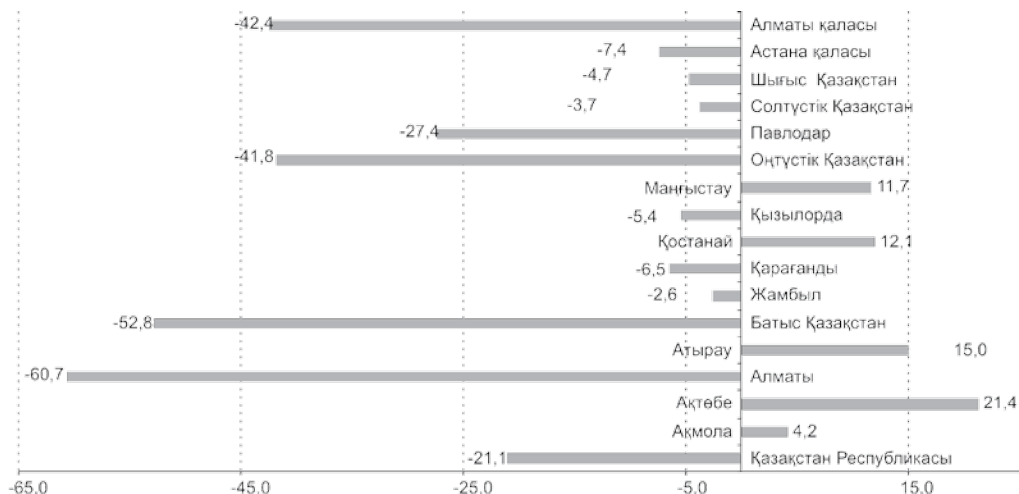
**2008 жылы заңды тұлғалардың өнім шығаруының төмендеуі (өсуі)
Снижение (увеличение) выпуска продукции юридическими лицами в 2008 году**



**2008 жылы жеке кәсіпкерлердің өнім шығаруының төмендеуі (өсуі)
Снижение (увеличение) выпуска продукции индивидуальными предпринимателями в
2008 году**

айызыбен

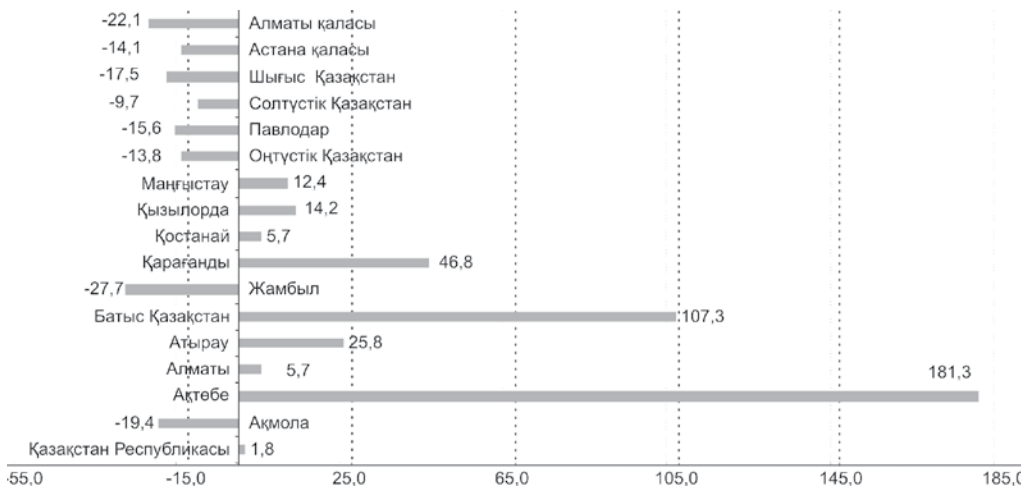
в процентах



**2008 жылы ШФҚ өнім шығаруының төмендеуі (өсуі)
Снижение (увеличение) выпуска продукции КФХ в 2008 году**

пайызыбен

в процентах



**2.6 Экономикалық қызмет түрлері бойынша
ШОК барлық субъектілерінің өнім шығарылымы
Выпуск продукции всеми субъектами МСП
по видам экономической деятельности**

млн. теңге

млн. тенге

	2005	2006	2007	2008	
Барлығы Всего					
Барлығы	1 544 056	1 929 565	2 525 437	2 419 452	Всего
Ауыл шаруашылығы, аң аулау және орман шаруашылығы	238 810	268 815	358 322	397 917	Сельское хозяйство, охота и лесное хозяйство
Балық аулау, балық өсіру	1 945	1 690	3 168	1 907	Рыболовство, рыбоводство
Өнеркәсіп	231 950	305 814	319 035	271 582	Промышленность
кен өндіру өнеркәсібі	33 645	73 878	59 393	19 322	горнодобывающая промышленность
өндеу өнеркәсібі	171 392	204 958	233 175	219 900	обрабатывающая промышленность
электр энергиясын, газ бен су өндіру және бөлу	26 912	26 978	26 468	32 360	производство и распределение электроэнергии, газа и воды
Құрылыс	286 054	357 410	488 026	486 682	Строительство
Сауда; автомобильдерді, тұрмыстық бұйымдар мен жеке пайдаланатын заттарды жөндеу	362 170	458 269	625 965	566 435	Торговля; ремонт автомобилей, бытовых изделий и предметов личного пользования
Қонақ үйлер мен мейрамханалар	38 032	52 610	71 821	44 964	Гостиницы и рестораны
Көлік және байланыс	112 870	146 126	179 236	182 572	Транспорт и связь
Қаржы қызметі	712	391	360	638	Финансовая деятельность
Жылжымайтын мүлікпен операциялар, жалға беру және тұтынушыларға қызмет көрсету	181 173	243 501	338 801	334 306	Операции с недвижимым имуществом, аренда и предоставление услуг потребителям
Білім беру	4 304	5 036	7 792	15 288	Образование
Денсаулық сақтау және әлеуметтік қызметтер көрсету	15 137	15 692	18 117	16 723	Здравоохранение и предоставление социальных услуг
Коммуналдық, әлеуметтік және дербес қызметтер көрсету	70 359	73 523	114 271	99 365	Предоставление коммунальных, социальных и персональных услуг
Үй қызметшісін жалдайтын және өзі тұтыну үшін тауарлар мен қызметтер өндіретін үй шаруашылықтарының қызметі	540	688	523	1 072	Деятельность домашних хозяйств, нанимающих домашнюю прислугу и производящих товары и услуги для собственного потребления
шағын кәсіпкерлік кәсіпорындары предприятия малого предпринимательства					
Барлығы	844 632	1 033 438	1 327 126	1 152 071	Всего
Ауыл шаруашылығы, аң аулау және орман шаруашылығы	38 784	45 926	50 516	35 428	Сельское хозяйство, охота и лесное хозяйство
Балық аулау, балық өсіру	1 277	1 103	2 218	436	Рыболовство, рыбоводство
Өнеркәсіп	130 375	179 590	181 847	114 591	Промышленность
кен өндіру өнеркәсібі	24 856	62 786	50 435	6 014	горнодобывающая промышленность
өндеу өнеркәсібі	94 438	112 228	127 266	106 894	обрабатывающая промышленность
электр энергиясын, газ бен су өндіру және бөлу	11 081	4 577	4 145	1 683	производство и распределение электроэнергии, газа и воды
Құрылыс	211 540	250 652	357 818	349 354	Строительство

Жалғасы

Продолжение

	2005	2006	2007	2008	
Сауда; автомобильдерді, тұрмыстық бұйымдар мен жеке пайдаланатын заттарды жөндеу	225 290	251 013	353 620	294 679	Торговля; ремонт автомобилей, бытовых изделий и предметов личного пользования
Қонақ үйлер мен мейрамханалар	18 319	30 665	31 584	10 816	Гостиницы и рестораны
Көлік және байланыс	72 042	89 785	101 004	109 693	Транспорт и связь
Қаржы қызметі					Финансовая деятельность
Жылжымайтын мүлікпен операциялар, жалға беру және тұтынушыларға қызмет көрсету	117 431	154 291	208 751	198 506	Операции с недвижимым имуществом, аренда и предоставление услуг потребителям
Білім беру	3 814	4 611	7 139	13 502	Образование
Денсаулық сақтау және әлеуметтік қызметтер көрсету	13 150	12 967	14 726	11 029	Здравоохранение и предоставление социальных услуг
Коммуналдық, әлеуметтік және дербес қызметтер көрсету	12 608	12 835	17 903	14 038	Предоставление коммунальных, социальных и персональных услуг

орта кәсіпкерлік кәсіпорындары
предприятия среднего предпринимательства


Барлығы	309 473	408 014	459 160	513 986	Всего
Ауыл шаруашылығы, аң аулау және орман шаруашылығы	33 070	37 492	42 305	46 407	Сельское хозяйство, охота и лесное хозяйство
Балық аулау, балық өсіру	107	200	341	517	Рыболовство, рыбоводство
Өнеркәсіп	93 869	117 054	120 581	141 478	Промышленность
кен өндіру өнеркәсібі	8 701	11 064	8 788	13 035	горнодобывающая промышленность
өндеу өнеркәсібі	69 865	83 921	89 912	98 454	обрабатывающая промышленность
электр энергиясын, газ бен су өндіру және бөлу	15 302	22 069	21 882	29 989	производство и распределение электроэнергии, газа и воды
Құрылыс	70 362	99 311	119 358	122 113	Строительство
Сауда; автомобильдерді, тұрмыстық бұйымдар мен жеке пайдаланатын заттарды жөндеу	26 846	38 048	40 205	56 176	Торговля; ремонт автомобилей, бытовых изделий и предметов личного пользования
Қонақ үйлер мен мейрамханалар	8 505	8 953	14 398	12 347	Гостиницы и рестораны
Көлік және байланыс	25 245	35 134	36 995	36 025	Транспорт и связь
Қаржы қызметі	36			238	Финансовая деятельность
Жылжымайтын мүлікпен операциялар, жалға беру және тұтынушыларға қызмет көрсету	40 968	58 932	71 852	82 395	Операции с недвижимым имуществом, аренда и предоставление услуг потребителям
Коммуналдық, әлеуметтік және дербес қызметтер көрсету	10 465	12 890	13 125	16 289	Предоставление коммунальных, социальных и персональных услуг

жеке кәсіпкерлер
индивидуальные предприниматели

Барлығы	222 993	302 715	473 125	437 313	Всего
Ауыл шаруашылығы, аң аулау және орман шаруашылығы					Сельское хозяйство, охота и лесное хозяйство
Балық аулау, балық өсіру	561	387	609	954	Рыболовство, рыбоводство
Өнеркәсіп	7 707	9 171	16 609	15 513	Промышленность
кен өндіру өнеркәсібі	88	28	170	272	горнодобывающая промышленность
өндеу өнеркәсібі	7 089	8 810	15 997	14 553	обрабатывающая промышленность

	2005	2006	2007	2008	
электр энергиясын, газ бен су өндіру және бөлу	529	332	441	689	производство и распределение электроэнергии, газа и воды
Құрылыс	4 152	7 446	10 849	15 214	Строительство
Сауда; автомобильдерді, тұрмыстық бұйымдар мен жеке пайдаланатын заттарды жөндеу	110 032	169 208	232 139	215 581	Торговля; ремонт автомобилей, бытовых изделий и предметов личного пользования
Қонақ үйлер мен мейрамханалар	11 208	12 992	25 839	21 802	Гостиницы и рестораны
Көлік және байланыс	15 580	21 207	41 236	36 854	Транспорт и связь
Қаржы қызметі	676	391	360	400	Финансовая деятельность
Жылжымайтын мүлікпен операциялар, жалға беру және тұтынушыларға қызмет көрсету	22 774	30 277	58 198	53 405	Операции с недвижимым имуществом, аренда и предоставление услуг потребителям
Білім беру	490	425	653	1 786	Образование
Денсаулық сақтау және әлеуметтік қызметтер көрсету	1 987	2 725	3 391	5 694	Здравоохранение и предоставление социальных услуг
Коммуналдық, әлеуметтік және дербес қызметтер көрсету	47 286	47 798	83 243	69 037	Предоставление коммунальных, социальных и персональных услуг
Үй қызметшісін жалдайтын және өзі тұтыну үшін тауарлар мен қызметтер өндіретін үй шаруашылықтарының қызметі	540	688	523	1 072	Деятельность домашних хозяйств, нанимающих домашнюю прислугу и производящих товары и услуги для собственного потребления
шаруа (фермер) қожалықтары крестьянские (фермерские) хозяйства					
Барлығы	166 956	185 395	265 500	316 083	Всего

ШОК белсенді субъектілер санының даму серпіні Динамика количества активных субъектов МСП



ШОК субъектілерінің жұмыспен қамтылғандар санының даму серпіні
Динамика численности занятых субъектов МСП

мың адам

тыс. человек



Кәсіпорындар
Предприятия

2.7 ШОК тіркелген кәсіпорындар саны
Количество зарегистрированных предприятий МСП

бірлік

единиц

	2005	2006	2007	2008	
Қазақстан Республикасы	161 306	176 046	193 724	206 912	Республика Казахстан
Ақмола	5 456	5 794	6 200	6 473	Ақмолинская
Ақтөбе	6 233	6 899	7 571	8 175	Актюбинская
Алматы	6 810	7 628	8 642	9 223	Алматинская
Атырау	4 304	4 683	5 172	5 725	Атырауская
Батыс Қазақстан	3 329	3 495	3 777	4 096	Западно-Казахстанская
Жамбыл	4 616	4 807	5 029	5 323	Жамбылская
Қарағанды	10 150	10 924	12 080	12 946	Қарағандинская
Қостанай	6 165	6 422	6 861	7 225	Қостанайская
Қызылорда	3 126	3 379	3 564	3 788	Қызылординская
Маңғыстау	4 432	4 987	5 763	6 317	Мангистауская
Оңтүстік Қазақстан	14 487	15 290	16 588	17 683	Южно-Казахстанская
Павлодар	7 572	7 987	8 654	8 962	Павлодарская
Солтүстік Қазақстан	3 929	4 008	4 308	4 540	Северо-Казахстанская
Шығыс Қазақстан	10 489	10 936	11 528	12 044	Восточно-Казахстанская
Астана қаласы	14 378	17 273	20 899	23 015	г. Астана
Алматы қаласы	55 830	61 534	67 088	71 377	г. Алматы

2.8 Экономикалық қызмет түрлері бойынша ШОК тіркелген кәсіпорындар саны Количество зарегистрированных предприятий МСП по видам экономической деятельности

бірлік

единиц

	2005	2006	2007	2008	
Барлығы	161 306	176 046	193 724	206 912	Всего
Ауыл шаруашылығы, аң аулау және орман шаруашылығы	10 877	10 883	11 006	11 162	Сельское хозяйство, охота и лесное хозяйство
Балық аулау, балық өсіру	355	380	369	392	Рыболовство, рыбоводство
Өнеркәсіп	18 025	18 430	19 329	19 849	Промышленность
кен өндіру өнеркәсібі	1 198	1 240	1 331	1 435	горнодобывающая промышленность
өндеу өнеркәсібі	15 758	16 803	17 609	18 020	обрабатывающая промышленность
электр энергиясын, газ бен су өндіру және бөлу	1 069	387	389	394	производство и распределение электроэнергии, газа и воды
Құрылыс	22 202	26 654	31 652	34 204	Строительство
Сауда, автомобильдерді, тұрмыстық бұйымдар мен жеке пайдаланатын заттарды жөндеу	72 674	77 799	83 913	88 540	Торговля; ремонт автомобилей, бытовых изделий и предметов личного пользования
Қонақ үйлер мен мейрамханалар	2 495	2 663	2 775	2 928	Гостиницы и рестораны
Көлік және байланыс	8 419	9 550	10 842	12 052	Транспорт и связь
Қаржы қызметі	67	72	103	91	Финансовая деятельность
Жылжымайтын мүлікпен операциялар, жалға беру және тұтынушыларға қызмет көрсету	19 360	22 648	26 353	29 705	Операции с недвижимым имуществом, аренда и предоставление услуг потребителям
Білім беру	1 338	1 490	1 652	1 898	Образование
Денсаулық сақтау және әлеуметтік қызметтер көрсету	2 301	2 423	2 551	2 725	Здравоохранение и предоставление социальных услуг
Коммуналдық, әлеуметтік және дербес қызметтер көрсету	3 193	3 054	3 179	3 366	Предоставление коммунальных, социальных и персональных услуг

2.9 ШОК тіркелген кәсіпорындар құрылымы Структура зарегистрированных предприятий МСП

пайызбен

в процентах

	2005	2006	2007	2008	
Қазақстан Республикасы	100,0	100,0	100,0	100,0	Республика Казахстан
Ақмола	3,4	3,3	3,2	3,1	Ақмолинская
Ақтөбе	3,9	3,9	3,9	4,0	Актюбинская
Алматы	4,2	4,3	4,5	4,5	Алматинская
Атырау	2,7	2,7	2,7	2,8	Атырауская
Батыс Қазақстан	2,1	2,0	1,9	2,0	Западно-Казахстанская
Жамбыл	2,9	2,7	2,6	2,6	Жамбылская
Қарағанды	6,3	6,2	6,2	6,3	Қарағандинская
Қостанай	3,8	3,6	3,5	3,5	Қостанайская
Қызылорда	1,9	1,9	1,8	1,8	Қызылординская
Маңғыстау	2,7	2,8	3,0	3,1	Маңғыстауская
Оңтүстік Қазақстан	9,0	8,7	8,6	8,5	Южно-Казахстанская
Павлодар	4,7	4,5	4,5	4,3	Павлодарская
Солтүстік Қазақстан	2,4	2,3	2,2	2,2	Северо-Казахстанская
Шығыс Қазақстан	6,5	6,2	6,0	5,8	Восточно-Казахстанская
Астана қаласы	8,9	9,8	10,8	11,1	г. Астана
Алматы қаласы	34,6	35,0	34,6	34,5	г. Алматы

**2.10 Экономикалық қызмет түрлері бойынша
ШОК тіркелген кәсіпорындар құрылымы
Структура зарегистрированных предприятий МСП
по видам экономической деятельности**

пайызбен

в процентах

	2005	2006	2007	2008	
Барлығы	100,0	100,0	100,0	100,0	Всего
Ауыл шаруашылығы, аң аулау және орман шаруашылығы	6,7	6,2	5,7	5,4	Сельское хозяйство, охота и лесное хозяйство
Балық аулау, балық өсіру	0,2	0,2	0,2	0,2	Рыболовство, рыбоводство
Өнеркәсіп	11,2	10,5	10,0	9,6	Промышленность
кен өндіру өнеркәсібі	0,7	0,7	0,7	0,7	горнодобывающая промышленность
өндеу өнеркәсібі	9,8	9,5	9,1	8,7	обрабатывающая промышленность
электр энергиясын, газ бен су өндіру және бөлу	0,7	0,2	0,2	0,2	производство и распределение электроэнергии, газа и воды
Құрылыс	13,8	15,1	16,3	16,5	Строительство
Сауда; автомобильдерді, тұрмыстық бұйымдар мен жеке пайдаланатын заттарды жөндеу	45,1	44,2	43,3	42,8	Торговля; ремонт автомобилей, бытовых изделий и предметов личного пользования
Қонақ үйлер мен мейрамханалар	1,5	1,5	1,4	1,4	Гостиницы и рестораны
Көлік және байланыс	5,2	5,4	5,6	5,8	Транспорт и связь
Қаржы қызметі	0,0	0,0	0,1	0,0	Финансовая деятельность
Жылжымайтын мүлікпен операциялар, жалға беру және тұтынушыларға қызмет көрсету	12,0	12,9	13,6	14,4	Операции с недвижимым имуществом, аренда и предоставление услуг потребителям
Білім беру	0,8	0,8	0,9	0,9	Образование
Денсаулық сақтау және әлеуметтік қызметтер көрсету	1,4	1,4	1,3	1,3	Здравоохранение и предоставление социальных услуг
Коммуналдық, әлеуметтік және дербес қызметтер көрсету	2,0	1,7	1,6	1,6	Предоставление коммунальных, социальных и персональных услуг

**2.11 ШОК белсенді кәсіпорындар саны
Количество активных предприятий МСП**

бірлік

единиц

	2005	2006	2007	2008	
Қазақстан Республикасы	53 153	50 434	58 341	60 844	Республика Казахстан
Ақмола	2 053	1 993	2 073	2 165	Акмолинская
Ақтөбе	2 011	2 200	2 352	2 836	Актюбинская
Алматы	2 779	2 334	2 832	3 268	Алматинская
Атырау	1 930	1 906	1 969	2 296	Атырауская
Батыс Қазақстан	1 270	1 265	1 507	1 715	Западно-Казахстанская
Жамбыл	1 225	1 594	1 743	1 805	Жамбылская
Қарағанды	3 397	3 574	4 363	4 383	Карагандинская
Қостанай	2 288	2 427	2 440	2 337	Костанайская
Қызылорда	1 298	1 486	1 649	1 760	Кызылординская
Маңғыстау	1 568	2 223	2 416	3 302	Мангистауская
Оңтүстік Қазақстан	4 786	4 746	5 301	3 614	Южно-Казахстанская
Павлодар	2 514	2 175	2 300	2 359	Павлодарская
Солтүстік Қазақстан	1 680	1 661	1 683	1 698	Северо-Казахстанская
Шығыс Қазақстан	4 087	4 023	5 417	4 984	Восточно-Казахстанская
Астана қаласы	5 951	4 225	5 923	5 864	г. Астана
Алматы қаласы	14 316	12 602	14 373	16 458	г. Алматы

**2.12 Экономикалық қызмет түрлері бойынша
ШОК белсенді кәсіпорындар саны
Количество активных предприятий МСП
по видам экономической деятельности**

бірлік

единиц

	2005	2006	2007	2008	
Барлығы	53 153	50 434	58 341	60 844	Всего
Ауыл шаруашылығы, аң аулау және орман шаруашылығы	4 277	4 320	4 389	3 865	Сельское хозяйство, охота и лесное хозяйство
Балық аулау, балық өсіру	97	92	112	104	Рыболовство, рыбоводство
Өнеркәсіп	7 263	6 610	7 031	6 926	Промышленность
кен өндіру өнеркәсібі	373	413	444	450	горнодобывающая промышленность
өндеу өнеркәсібі	6 396	5 928	6 326	6 219	обрабатывающая промышленность
электр энергиясын, газ бен су өндіру және белу	494	269	261	257	производство и распределение электроэнергии, газа и воды
Құрылыс	8 239	7 758	10 601	8 633	Строительство
Сауда; автомобильдерді, тұрмыстық бұйымдар мен жеке пайдаланатын заттарды жөндеу	18 391	17 424	20 161	23 260	Торговля; ремонт автомобилей, бытовых изделий и предметов личного пользования
Қонақ үйлер мен мейрамханалар	856	751	819	955	Гостиницы и рестораны
Көлік және байланыс	3 471	3 018	3 361	3 866	Транспорт и связь
Қаржы қызметі	2			2	Финансовая деятельность
Жылжымайтын мүлікпен операциялар, жалға беру және тұтынушыларға қызмет көрсету	7 739	8 074	9 357	10 422	Операции с недвижимым имуществом, аренда и предоставление услуг потребителям
Білім беру	546	505	547	672	Образование
Денсаулық сақтау және әлеуметтік қызметтер көрсету	1 195	927	992	1 131	Здравоохранение и предоставление социальных услуг
Коммуналдық, әлеуметтік және дербес қызметтер көрсету	1 077	955	971	1 008	Предоставление коммунальных, социальных и персональных услуг

**2.13 ШОК белсенді кәсіпорындар құрылымы
Структура активных предприятий МСП**

пайызбен

в процентах

	2005	2006	2007	2008	
Қазақстан Республикасы	100,0	100,0	100,0	100,0	Республика Казахстан
Ақмола	3,9	4,0	3,6	3,6	Акмолинская
Ақтөбе	3,8	4,4	4,0	4,7	Актюбинская
Алматы	5,2	4,6	4,9	5,4	Алматинская
Атырау	3,6	3,8	3,4	3,8	Атырауская
Батыс Қазақстан	2,4	2,5	2,6	2,8	Западно-Казахстанская
Жамбыл	2,3	3,2	3,0	3,0	Жамбылская
Қарағанды	6,4	7,1	7,5	7,2	Қарағандинская
Қостанай	4,3	4,8	4,2	3,8	Қостанайская
Қызылорда	2,4	2,9	2,8	2,9	Қызылординская
Маңғыстау	2,9	4,4	4,1	5,4	Маңғыстауская
Оңтүстік Қазақстан	9,0	9,4	9,1	5,9	Южно-Казахстанская
Павлодар	4,7	4,3	3,9	3,9	Павлодарская
Солтүстік Қазақстан	3,2	3,3	2,9	2,8	Северо-Казахстанская
Шығыс Қазақстан	7,7	8,0	9,3	8,2	Восточно-Казахстанская
Астана қаласы	11,2	8,4	10,2	9,6	г. Астана
Алматы қаласы	26,9	25,0	24,6	27,0	г. Алматы

**2.14 Экономикалық қызмет түрлері бойынша
ШОК белсенді кәсіпорындар құрылымы
Структура активных предприятий МСП
по видам экономической деятельности**

пайызбен

в процентах

	2005	2006	2007	2008	
Барлығы	100,0	100,0	100,0	100,0	Всего
Ауыл шаруашылығы, аң аулау және орман шаруашылығы	8,0	8,6	7,5	6,4	Сельское хозяйство, охота и лесное хозяйство
Балық аулау, балық өсіру	0,2	0,2	0,2	0,2	Рыболовство, рыбоводство
Өнеркәсіп	13,7	13,1	12,1	11,4	Промышленность
кен өндіру өнеркәсібі	0,7	0,8	0,8	0,7	горнодобывающая промышленность
өндеу өнеркәсібі	12,0	11,8	10,8	10,2	обрабатывающая промышленность
электр энергиясын, газ бен су өндіру және бөлу	0,9	0,5	0,4	0,4	производство и распределение электроэнергии, газа и воды
Құрылыс	15,5	15,4	18,2	14,2	Строительство
Сауда; автомобильдерді, тұрмыстық бұйымдар мен жеке пайдаланатын заттарды жөндеу	34,6	34,5	34,6	38,2	Торговля; ремонт автомобилей, бытовых изделий и предметов личного пользования
Қонақ үйлер мен мейрамханалар	1,6	1,5	1,4	1,6	Гостиницы и рестораны
Көлік және байланыс	6,5	6,0	5,8	6,4	Транспорт и связь
Қаржы қызметі	0,0	0,0	0,0	0,0	Финансовая деятельность
Жылжымайтын мүлікпен операциялар, жалға беру және тұтынушыларға қызмет көрсету	14,6	16,0	16,0	17,1	Операции с недвижимым имуществом, аренда и предоставление услуг потребителям
Білім беру	1,0	1,0	0,9	1,1	Образование
Денсаулық сақтау және әлеуметтік қызметтер көрсету	2,2	1,8	1,7	1,9	Здравоохранение и предоставление социальных услуг
Коммуналдық, әлеуметтік және дербес қызметтер көрсету	2,0	1,9	1,7	1,7	Предоставление коммунальных, социальных и персональных услуг

**2.15 ШОК кәсіпорындарында жұмыспен қамтылғандар саны
Численность занятых на предприятиях МСП**

адам

человек

	2005	2006	2007	2008	
Қазақстан Республикасы	799 251	824 958	844 986	703 997	Республика Казахстан
Ақмола	49 911	48 725	48 209	40 722	Ақмолинская
Ақтөбе	36 312	38 042	39 746	33 644	Актюбинская
Алматы	49 236	50 321	49 344	41 376	Алматинская
Атырау	26 961	28 650	27 010	22 023	Атырауская
Батыс Қазақстан	25 044	25 410	26 153	23 545	Западно-Казахстанская
Жамбыл	24 358	26 666	30 059	31 590	Жамбылская
Қарағанды	60 559	64 403	63 665	64 714	Карагандинская
Қостанай	51 486	49 529	48 150	44 255	Костанайская
Қызылорда	21 946	21 784	26 250	24 873	Кызылординская
Маңғыстау	22 431	22 051	28 696	24 608	Мангистауская
Оңтүстік Қазақстан	66 253	68 637	72 569	42 683	Южно-Казахстанская
Павлодар	37 833	36 846	40 914	36 810	Павлодарская
Солтүстік Қазақстан	37 205	39 351	38 071	35 161	Северо-Казахстанская
Шығыс Қазақстан	67 127	71 142	71 648	73 131	Восточно-Казахстанская
Астана қаласы	59 717	63 521	67 312	43 159	г. Астана
Алматы қаласы	162 872	169 880	167 190	121 703	г. Алматы

2.16 Экономикалық қызмет түрлері бойынша ШОК кәсіпорындарында жұмыспен қамтылғандар саны

Численность занятых на предприятиях МСП по видам экономической деятельности

адам	2005	2006	2007	2008	человек
Барлығы	799 250	824 957	844 986	703 997	Всего
Ауыл шаруашылығы, аң аулау және орман шаруашылығы	119 766	111 367	105 728	69 509	Сельское хозяйство, охота и лесное хозяйство
Балық аулау, балық өсіру	2 367	2 062	2 125	1 411	Рыболовство, рыбоводство
Өнеркәсіп	150 065	147 064	142 975	119 746	Промышленность
кен өндіру өнеркәсібі	10 240	10 908	11 151	6 923	горнодобывающая промышленность
өндеу өнеркәсібі	120 640	120 325	116 536	97 517	обрабатывающая промышленность
электр энергиясын, газ бен су өндіру және бөлу	19 185	15 831	15 288	15 306	производство и распределение электроэнергии, газа и воды
Құрылыс	134 738	146 274	163 118	127 510	Строительство
Сауда; автомобильдерді, тұрмыстық бұйымдар мен жеке пайдаланатын заттарды жөндеу	174 808	183 907	188 650	123 906	Торговля; ремонт автомобилей, бытовых изделий и предметов личного пользования
Қонақ үйлер мен мейрамханалар	17 159	17 287	16 223	14 334	Гостиницы и рестораны
Көлік және байланыс	52 939	54 610	56 718	44 445	Транспорт и связь
Қаржы қызметі	3			1	Финансовая деятельность
Жылжымайтын мүлікпен операциялар, жалға беру және тұтынушыларға қызмет көрсету	106 726	119 430	129 100	153 669	Операции с недвижимым имуществом, аренда и предоставление услуг потребителям
Білім беру	4 791	5 133	5 410	12 218	Образование
Денсаулық сақтау және әлеуметтік қызметтер көрсету	11 809	11 559	11 383	11 288	Здравоохранение и предоставление социальных услуг
Коммуналдық, әлеуметтік және дербес қызметтер көрсету	24 078	26 264	23 556	25 960	Предоставление коммунальных, социальных и персональных услуг

2.17 ШОК жұмыспен қамтылғандар құрылымы Структура занятых МСП

пайызбен	2005	2006	2007	2008	в процентах
Қазақстан Республикасы	100,0	100,0	100,0	100,0	Республика Казахстан
Ақмола	6,2	5,9	5,7	5,8	Акмолинская
Ақтөбе	4,5	4,6	4,7	4,8	Актюбинская
Алматы	6,2	6,1	5,8	5,9	Алматинская
Атырау	3,4	3,5	3,2	3,1	Атырауская
Батыс Қазақстан	3,1	3,1	3,1	3,3	Западно-Казахстанская
Жамбыл	3,0	3,2	3,6	4,5	Жамбылская
Қарағанды	7,6	7,8	7,5	9,2	Карагандинская
Қостанай	6,4	6,0	5,7	6,3	Костанайская
Қызылорда	2,7	2,6	3,1	3,5	Кызылординская
Маңғыстау	2,8	2,7	3,4	3,5	Мангистауская
Оңтүстік Қазақстан	8,3	8,3	8,6	6,1	Южно-Казахстанская
Павлодар	4,7	4,5	4,8	5,2	Павлодарская
Солтүстік Қазақстан	4,7	4,8	4,5	5,0	Северо-Казахстанская
Шығыс Қазақстан	8,4	8,6	8,5	10,4	Восточно-Казахстанская
Астана қаласы	7,5	7,7	8,0	6,1	г. Астана
Алматы қаласы	20,4	20,6	19,8	17,3	г. Алматы

**2.18 Экономикалық қызмет түрлері бойынша
ШОК жұмыспен қамтылғандар құрылымы
Структура занятых МСП
по видам экономической деятельности**

пайызбен

в процентах

	2005	2006	2007	2008	
Барлығы	100,0	100,0	100,0	100,0	Всего
Ауыл шаруашылығы, аң аулау және орман шаруашылығы	15,0	13,5	12,5	9,9	Сельское хозяйство, охота и лесное хозяйство
Балық аулау, балық өсіру	0,3	0,2	0,3	0,2	Рыболовство, рыбоводство
Өнеркәсіп	18,8	17,8	16,9	17,0	Промышленность
кен өндіру өнеркәсібі	1,3	1,3	1,3	1,0	горнодобывающая промышленность
өңдеу өнеркәсібі	15,1	14,6	13,8	13,9	обрабатывающая промышленность
электр энергиясын, газ бен су өндіру және бөлу	2,4	1,9	1,8	2,2	производство и распределение электроэнергии, газа и воды
Құрылыс	16,9	17,7	19,3	18,1	Строительство
Сауда; автомобильдерді, тұрмыстық бұйымдар мен жеке пайдаланатын заттарды жөндеу	21,9	22,3	22,3	17,6	Торговля; ремонт автомобилей, бытовых изделий и предметов личного пользования
Қонақ үйлер мен мейрамханалар	2,1	2,1	1,9	2,0	Гостиницы и рестораны
Көлік және байланыс	6,6	6,6	6,7	6,3	Транспорт и связь
Қаржы қызметі	0,0	0,0	0,0	0,0	Финансовая деятельность
Жылжымайтын мүлікпен операциялар, жалға беру және тұтынушыларға қызмет көрсету	13,4	14,5	15,3	21,8	Операции с недвижимым имуществом, аренда и предоставление услуг потребителям
Білім беру	0,6	0,6	0,6	1,7	Образование
Денсаулық сақтау және әлеуметтік қызметтер көрсету	1,5	1,4	1,3	1,6	Здравоохранение и предоставление социальных услуг
Коммуналдық, әлеуметтік және дербес қызметтер көрсету	3,0	3,2	2,8	3,7	Предоставление коммунальных, социальных и персональных услуг

**2.19 ШОК кәсіпорындарының өнім шығарылымы
Выпуск продукции предприятиями МСП**

млн. теңге

млн. тенге

	2005	2006	2007	2008	
Қазақстан Республикасы	1 154 106	1 441 451	1 786 288	1 666 058	Республика Казахстан
Ақмола	53 232	60 291	64 975	66 782	Акмолинская
Ақтөбе	47 649	51 840	73 676	76 343	Актюбинская
Алматы	67 811	85 741	87 830	83 139	Алматинская
Атырау	58 885	91 495	103 423	81 893	Атырауская
Батыс Қазақстан	36 364	51 776	57 407	57 820	Западно-Казахстанская
Жамбыл	21 548	27 822	43 356	63 328	Жамбылская
Қарағанды	58 395	77 206	91 072	122 876	Карагандинская
Қостанай	53 480	68 096	71 373	87 380	Костанайская
Қызылорда	43 504	56 374	75 755	57 952	Кызылординская
Маңғыстау	40 751	45 664	72 429	71 456	Мангистауская
Оңтүстік Қазақстан	50 437	64 762	79 006	64 187	Южно-Казахстанская
Павлодар	42 603	61 166	74 062	62 228	Павлодарская
Солтүстік Қазақстан	37 014	49 897	62 597	67 791	Северо-Казахстанская
Шығыс Қазақстан	59 610	72 936	86 364	102 477	Восточно-Казахстанская
Астана қаласы	158 248	184 675	286 868	265 281	г. Астана
Алматы қаласы	324 575	391 711	456 095	335 124	г. Алматы

2.20 Экономикалық қызмет түрлері бойынша ШОК кәсіпорындарының өнім шығарылымы

Выпуск продукции предприятиями МСП по видам экономической деятельности

млн. теңге

млн. тенге

	2005	2006	2007	2008	
Барлығы	1 154 106	1 441 451	1 786 288	1 666 058	Бсево
Ауыл шаруашылығы, аң аулау және орман шаруашылығы	71 854	83 418	92 821	81 834	Сельское хозяйство, охота и лесное хозяйство
Балық аулау, балық өсіру	1 384	1 303	2 559	953	Рыболовство, рыбоводство
Өнеркәсіп	224 244	296 643	302 427	256 069	Промышленность
кен өндіру өнеркәсібі	33 557	73 850	59 223	19 050	горнодобывающая промышленность
өндеу өнеркәсібі	164 303	196 147	217 178	205 348	обрабатывающая промышленность
электр энергиясын, газ бен су өндіру және бөлу	26 383	26 646	26 027	31 671	производство и распределение электроэнергии, газа и воды
Құрылыс	281 902	349 963	477 177	471 468	Строительство
Сауда; автомобильдерді, тұрмыстық бұйымдар мен жеке пайдаланатын заттарды жөндеу	252 136	289 061	393 826	350 854	Торговля; ремонт автомобилей, бытовых изделий и предметов личного пользования
Қонақ үйлер мен мейрамханалар	26 824	39 618	45 982	23 162	Гостиницы и рестораны
Көлік және байланыс	97 290	124 919	138 000	145 718	Транспорт и связь
Қаржы қызметі	36			238	Финансовая деятельность
Жылжымайтын мүлікпен операциялар, жалға беру және тұтынушыларға қызмет көрсету	158 399	213 223	280 603	280 901	Операции с недвижимым имуществом, аренда и предоставление услуг потребителям
Білім беру	3 814	4 611	7 139	13 502	Образование
Денсаулық сақтау және әлеуметтік қызметтер көрсету	13 150	12 967	14 726	11 029	Здравоохранение и предоставление социальных услуг
Коммуналдық, әлеуметтік және дербес қызметтер көрсету	23 073	25 725	31 028	30 328	Предоставление коммунальных, социальных и персональных услуг

2.21 ШОК кәсіпорындарының өнім шығарылымының құрылымы

Структура выпуска продукции предприятиями МСП

пайызбен

в процентах

	2005	2006	2007	2008	
Қазақстан Республикасы	100,0	100,0	100,0	100,0	Республика Казахстан
Ақмола	4,6	4,2	3,6	4,0	Ақмолинская
Ақтөбе	4,1	3,6	4,1	4,6	Актюбинская
Алматы	5,9	5,9	4,9	5,0	Алматинская
Атырау	5,1	6,3	5,8	4,9	Атырауская
Батыс Қазақстан	3,2	3,6	3,2	3,5	Западно-Казахстанская
Жамбыл	1,9	1,9	2,4	3,8	Жамбылская
Қарағанды	5,1	5,4	5,1	7,4	Қарагандинская
Қостанай	4,6	4,7	4,0	5,2	Қостанайская
Қызылорда	3,8	3,9	4,2	3,5	Қызылординская
Маңғыстау	3,5	3,2	4,1	4,3	Мангистауская
Оңтүстік Қазақстан	4,4	4,5	4,4	3,9	Южно-Казахстанская
Павлодар	3,7	4,2	4,1	3,7	Павлодарская
Солтүстік Қазақстан	3,2	3,5	3,5	4,1	Северо-Казахстанская
Шығыс Қазақстан	5,2	5,1	4,8	6,2	Восточно-Казахстанская
Астана қаласы	13,7	12,8	16,1	15,9	г. Астана
Алматы қаласы	28,1	27,2	25,5	20,1	г. Алматы

**2.22 Экономикалық қызмет түрлері бойынша ШОК кәсіпорындарының
өнім шығарылымының құрылымы
Структура выпуска продукции предприятиями МСП
по видам экономической деятельности**

пайызбен

в процентах

	2005	2006	2007	2008	
Барлығы	100,0	100,0	100,0	100,0	Всего
Ауыл шаруашылығы, аң аулау және орман шаруашылығы	6,2	5,8	5,2	4,9	Сельское хозяйство, охота и лесное хозяйство
Балық аулау, балық өсіру	0,1	0,1	0,1	0,1	Рыболовство, рыбоводство
Өнеркәсіп	19,4	20,6	16,9	15,4	Промышленность
кен өндіру өнеркәсібі	2,9	5,1	3,3	1,1	горнодобывающая промышленность
өңдеу өнеркәсібі	14,2	13,6	12,2	12,3	обрабатывающая промышленность
электр энергиясын, газ бен су өндіру және бөлу	2,3	1,8	1,5	1,9	производство и распределение электроэнергии, газа и воды
Құрылыс	24,4	24,3	26,7	28,3	Строительство
Сауда; автомобильдерді, тұрмыстық бұйымдар мен жеке пайдаланатын заттарды жөндеу	21,8	20,1	22,0	21,1	Торговля; ремонт автомобилей, бытовых изделий и предметов личного пользования
Қонақ үйлер мен мейрамханалар	2,3	2,7	2,6	1,4	Гостиницы и рестораны
Көлік және байланыс	8,4	8,7	7,7	8,7	Транспорт и связь
Қаржы қызметі	0,0	0,0	0,0	0,0	Финансовая деятельность
Жылжымайтын мүлікпен операциялар, жалға беру және тұтынушыларға қызмет көрсету	13,7	14,8	15,7	16,9	Операции с недвижимым имуществом, аренда и предоставление услуг потребителям
Білім беру	0,3	0,3	0,4	0,8	Образование
Денсаулық сақтау және әлеуметтік қызметтер көрсету	1,1	0,9	0,8	0,7	Здравоохранение и предоставление социальных услуг
Коммуналдық, әлеуметтік және дербес қызметтер көрсету	2,0	1,8	1,7	1,8	Предоставление коммунальных, социальных и персональных услуг

**Жеке кәсіпкерлер (фермерлерсіз)
Индивидуальные предприниматели (без фермеров)**

**2.23 Тіркелген жеке кәсіпкерлер саны
Количество зарегистрированных индивидуальных предпринимателей**

бірлік

единиц

	2005	2006	2007	2008	
Қазақстан Республикасы	394 672	469 648	549 931	625 488	Республика Казахстан
Ақмола	23 293	26 455	31 194	34 037	Акмолинская
Ақтөбе	17 313	20 287	24 435	27 372	Актюбинская
Алматы	27 964	33 432	40 816	47 563	Алматинская
Атырау	18 235	22 185	26 145	30 738	Атырауская
Батыс Қазақстан	15 400	18 542	20 909	24 795	Западно-Казахстанская
Жамбыл	15 664	21 170	24 128	25 905	Жамбылская
Қарағанды	34 931	40 228	41 852	44 209	Қарагандинская
Қостанай	28 439	33 327	38 303	44 439	Қостанайская
Қызылорда	14 770	17 606	18 840	19 913	Қызылординская
Маңғыстау	15 199	17 915	22 298	25 207	Мангистауская
Оңтүстік Қазақстан	37 307	45 077	57 302	72 780	Южно-Казахстанская
Павлодар	23 916	27 733	31 622	33 187	Павлодарская
Солтүстік Қазақстан	19 291	21 256	18 354	22 291	Северо-Казахстанская

	2005	2006	2007	2008	
Шығыс Қазақстан	39 614	45 606	52 385	62 759	Восточно-Казахстанская
Астана қаласы	23 750	29 813	36 452	41 756	г. Астана
Алматы қаласы	39 586	49 016	64 896	68 537	г. Алматы

2.24 Экономикалық қызмет түрлері бойынша тіркелген жеке кәсіпкерлер саны Количество зарегистрированных индивидуальных предпринимателей по видам экономической деятельности

бірлік

единиц

	2005	2006	2007	2008	
Барлығы	394 672	469 648	549 931	625 488	Всего
Ауыл шаруашылығы аң аулау және орман шаруашылығы					Сельское хозяйство, охота и лесное хозяйство
Балық аулау, балық өсіру	817	893	950	955	Рыболовство, рыбоводство
Өнеркәсіп	8 169	10 012	12 387	14 351	Промышленность
кен өндіру өнеркәсібі	19	26	70	69	горнодобывающая промышленность
өндеу өнеркәсібі	7 923	9 725	12 003	13 997	обрабатывающая промышленность
электр энергиясын, газ бен су өндіру және бөлу	227	261	314	285	производство и распределение электроэнергии, газа и воды
Құрылыс	3 704	5 295	7 644	9 534	Строительство
Сауда; автомобильдерді, тұрмыстық бұйымдар мен жеке пайдаланатын заттарды жөндеу	226 158	262 835	296 074	332 374	Торговля; ремонт автомобилей, бытовых изделий и предметов личного пользования
Қонақ үйлер мен мейрамханалар	15 526	18 193	21 288	22 737	Гостиницы и рестораны
Көлік және байланыс	48 238	57 966	70 212	77 376	Транспорт и связь
Қаржы қызметі	166	964	429	409	Финансовая деятельность
Жылжымайтын мүлікпен операциялар, жалға беру және тұтынушыларға қызмет көрсету	24 108	31 976	44 488	55 489	Операции с недвижимым имуществом, аренда и предоставление услуг потребителям
Білім беру	788	1 182	1 178	1 216	Образование
Денсаулық сақтау және әлеуметтік қызметтер көрсету	5 482	5 996	6 840	7 957	Здравоохранение и предоставление социальных услуг
Коммуналдық, әлеуметтік және дербес қызметтер көрсету	60 807	73 483	87 265	101 391	Предоставление коммунальных, социальных и персональных услуг
Үй қызметшісін жалдайтын және өзі тұтыну үшін тауарлар мен қызметтер өндіретін үй шаруашылықтарының қызметі	709	853	1 176	1 699	Деятельность домашних хозяйств, нанимающих домашнюю прислугу и производящих товары и услуги для собственного потребления

2.25 Жұмыс істеп тұрған жеке кәсіпкерлер саны Количество действующих индивидуальных предпринимателей

бірлік

единиц

	2005	2006	2007	2008	
Қазақстан Республикасы	297 234	358 583	415 709	475 841	Республика Казахстан
Ақмола	17 236	23 370	25 964	27 426	Ақмолинская
Ақтөбе	9 456	17 990	20 931	21 298	Актюбинская
Алматы	21 323	26 336	33 571	40 172	Алматинская
Атырау	17 692	21 966	25 791	29 429	Атырауская
Батыс Қазақстан	12 116	14 400	17 414	18 960	Западно-Казахстанская
Жамбыл	13 416	19 486	17 803	19 431	Жамбылская
Қарағанды	23 100	24 875	28 334	30 700	Карагандинская
Қостанай	22 348	26 914	34 191	36 216	Костанайская

	2005	2006	2007	2008	
Қызылорда	11 368	13 447	12 801	16 856	Қызылординская
Маңғыстау	12 213	15 663	18 940	20 902	Мангистауская
Оңтүстік Қазақстан	31 146	35 385	38 548	47 886	Южно-Казахстанская
Павлодар	16 426	18 522	21 115	23 528	Павлодарская
Солтүстік Қазақстан	16 341	15 812	13 749	18 020	Северо-Казахстанская
Шығыс Қазақстан	27 670	30 648	37 322	47 619	Восточно-Казахстанская
Астана қаласы	15 260	18 730	22 900	26 283	г. Астана
Алматы қаласы	30 123	35 039	46 335	51 115	г. Алматы

2.26 Экономикалық қызмет түрлері бойынша жұмыс істеп тұрған жеке кәсіпкерлер саны
Количество действующих индивидуальных предпринимателей по видам экономической деятельности

бірлік

единиц

	2005	2006	2007	2008	
Барлығы	297 234	358 583	415 709	475 841	Всего
Балық аулау, балық өсіру	529	548	642	650	Рыболовство, рыбоводство
Өнеркәсіп	6 715	8 043	9 590	10 691	Промышленность
кен өндіру өнеркәсібі	11	18	56	53	горнодобывающая промышленность
өндеу өнеркәсібі	6 540	7 854	9 336	10 412	обрабатывающая промышленность
электр энергиясын, газ бен су өндіру және бөлу	164	171	198	226	производство и распределение электроэнергии, газа и воды
Құрылыс	2 945	4 129	5 831	7 524	Строительство
Сауда; автомобильдерді, тұрмыстық бұйымдар мен жеке пайдаланатын заттарды жөндеу	166 777	198 041	219 981	252 355	Торговля; ремонт автомобилей, бытовых изделий и предметов личного пользования
Қонақ үйлер мен мейрамханалар	13 071	14 577	17 178	18 008	Гостиницы и рестораны
Көлік және байланыс	36 105	45 040	54 142	58 223	Транспорт и связь
Қаржы қызметі	105	225	333	249	Финансовая деятельность
Жылжымайтын мүлікпен операциялар, жалға беру және тұтынушыларға қызмет көрсету	20 669	27 877	37 471	42 465	Операции с недвижимым имуществом, аренда и предоставление услуг потребителям
Білім беру	542	870	774	826	Образование
Денсаулық сақтау және әлеуметтік қызметтер көрсету	4 425	4 806	5 526	5 974	Здравоохранение и предоставление социальных услуг
Коммуналдық, әлеуметтік және дербес қызметтер көрсету	44 796	53 601	63 152	77 224	Предоставление коммунальных, социальных и персональных услуг
Үй қызметшісін жалдайтын және өзі тұтыну үшін тауарлар мен қызметтер өндіретін үй шаруашылықтарының қызметі	555	826	1 089	1 652	Деятельность домашних хозяйств, нанимающих домашнюю прислугу и производящих товары и услуги для собственного потребления

2.27 Жеке кәсіпкерлікте жұмыспен қамтылғандар саны
Численность занятых в индивидуальном предпринимательстве

адам

человек

	2005	2006	2007	2008	
Қазақстан Республикасы	571 620	622 668	733 458	828 963	Республика Казахстан
Ақмола	29 343	33 233	38 567	42 272	Акмолинская
Ақтөбе	20 665	22 008	27 737	27 598	Актюбинская
Алматы	37 020	42 033	54 344	57 677	Алматинская
Атырау	26 652	29 590	37 425	47 861	Атырауская

	2005	2006	2007	2008	
Батыс Қазақстан	18 862	21 308	26 530	33 355	Западно-Казахстанская
Жамбыл	32 315	43 638	49 855	55 057	Жамбылская
Қарағанды	45 325	47 113	50 574	56 525	Карагандинская
Қостанай	43 418	48 904	45 995	59 092	Костанайская
Қызылорда	14 697	16 342	26 133	20 132	Қызылординская
Маңғыстау	16 495	18 698	20 261	18 168	Мангистауская
Оңтүстік Қазақстан	50 008	42 198	48 265	55 191	Южно-Казахстанская
Павлодар	34 159	36 160	42 693	47 555	Павлодарская
Солтүстік Қазақстан	28 237	30 488	30 188	27 913	Северо-Казахстанская
Шығыс Қазақстан	60 078	62 620	72 582	87 683	Восточно-Казахстанская
Астана қаласы	38 995	47 355	71 416	61 249	г. Астана
Алматы қаласы	75 351	80 980	90 893	131 638	г. Алматы

**2.28 Экономикалық қызмет түрлері бойынша жеке
кәсіпкерлікте жұмыспен қамтылғандар саны**
**Численность занятых в индивидуальном предпринимательстве
по видам экономической деятельности**

адам

человек

	2005	2006	2007	2008	
Барлығы	571 620	622 668	733 458	828 963	Всего
Ауыл шаруашылығы, аң аулау және орман шаруашылығы					Сельское хозяйство, охота и лесное хозяйство
Балық аулау, балық өсіру	981	873	881	909	Рыболовство, рыбоводство
Өнеркәсіп	17 713	19 952	23 344	25 386	Промышленность
кен өндіру өнеркәсібі	30	63	116	71	горнодобывающая промышленность
өндеу өнеркәсібі	17 172	19 305	22 585	24 617	обрабатывающая промышленность
электр энергиясын, газ бен су өндіру және бөлу	511	584	643	697	производство и распределение электроэнергии, газа и воды
Құрылыс	9 714	11 679	14 719	19 155	Строительство
Сауда; автомобильдерді, тұрмыстық бұйымдар мен жеке пайдаланатын заттарды жөндеу	322 777	359 781	410 013	463 411	Торговля; ремонт автомобилей, бытовых изделий и предметов личного пользования
Қонақ үйлер мен мейрамханалар	39 405	41 050	48 135	52 847	Гостиницы и рестораны
Көлік және байланыс	51 248	56 720	69 646	77 089	Транспорт и связь
Қаржы қызметі	329	722	714	440	Финансовая деятельность
Жылжымайтын мүлікпен операциялар, жалға беру және тұтынушыларға қызмет көрсету	30 690	30 890	43 995	49 588	Операции с недвижимым имуществом, аренда и предоставление услуг потребителям
Білім беру	1 251	1 525	1 515	1 139	Образование
Денсаулық сақтау және әлеуметтік қызметтер көрсету	8 676	9 579	10 607	11 680	Здравоохранение и предоставление социальных услуг
Коммуналдық, әлеуметтік және дербес қызметтер көрсету	88 198	88 702	108 434	125 465	Предоставление коммунальных, социальных и персональных услуг
Үй қызметшісін жалдайтын және өзі тұтыну үшін тауарлар мен қызметтер өндіретін үй шаруашылықтарының қызметі	638	1 195	1 455	1 855	Деятельность домашних хозяйств, нанимающих домашнюю прислугу и производящих товары и услуги для собственного потребления

2.29 Жеке кәсіпкерлікте жұмыспен қамтылғандардың құрылымы Структура занятых в индивидуальном предпринимательстве

пайызбен

в процентах

	2005	2006	2007	2008	
Қазақстан Республикасы	100,0	100,0	100,0	100,0	Республика Казахстан
Ақмола	5,1	5,3	5,3	5,1	Ақмолинская
Ақтөбе	3,6	3,5	3,8	3,3	Актюбинская
Алматы	6,5	6,8	7,4	7,0	Алматинская
Атырау	4,7	4,8	5,1	5,8	Атырауская
Батыс Қазақстан	3,3	3,4	3,6	4,0	Западно-Казахстанская
Жамбыл	5,7	7,0	6,8	6,6	Жамбылская
Қарағанды	7,9	7,6	6,9	6,8	Қарағандинская
Қостанай	7,6	7,9	6,3	7,1	Қостанайская
Қызылорда	2,6	2,6	3,6	2,4	Қызылординская
Маңғыстау	2,9	3,0	2,8	2,2	Маңғыстауская
Оңтүстік Қазақстан	8,7	6,8	6,6	6,7	Южно-Казахстанская
Павлодар	6,0	5,8	5,8	5,7	Павлодарская
Солтүстік Қазақстан	4,9	4,9	4,1	3,4	Северо-Казахстанская
Шығыс Қазақстан	10,5	10,1	9,9	10,6	Восточно-Казахстанская
Астана қаласы	6,8	7,6	9,7	7,4	г. Астана
Алматы қаласы	13,2	13,0	12,4	15,9	г. Алматы

2.30 Экономикалық қызмет түрлері бойынша жеке кәсіпкерлікте жұмыспен қамтылғандардың құрылымы Структура занятых в индивидуальном предпринимательстве по видам экономической деятельности

пайызбен

в процентах

	2005	2006	2007	2008	
Барлығы	100,0	100,0	100,0	100,0	Всего
Балық аулау, балық өсіру	0,2	0,1	0,1	0,1	Рыболовство, рыбоводство
Өнеркәсіп	3,1	3,2	3,2	3,1	Промышленность
кен өндіру өнеркәсібі	0,01	0,01	0,02	0,01	горнодобывающая промышленность
өндеу өнеркәсібі	3,0	3,1	3,1	3,0	обрабатывающая промышленность
электр энергиясын, газ бен су өндіру және бөлу	0,1	0,1	0,1	0,1	производство и распределение электроэнергии, газа и воды
Құрылыс	1,7	1,9	2,0	2,3	Строительство
Сауда; автомобильдерді, тұрмыстық бұйымдар мен жеке пайдаланатын заттарды жөндеу	56,5	57,8	55,9	55,9	Торговля; ремонт автомобилей, бытовых изделий и предметов личного пользования
Қонақ үйлер мен мейрамханалар	6,9	6,6	6,6	6,4	Гостиницы и рестораны
Көлік және байланыс	9,0	9,1	9,5	9,3	Транспорт и связь
Қаржы қызметі	0,1	0,1	0,1	0,1	Финансовая деятельность
Жылжымайтын мүлікпен операциялар, жалға беру және тұтынушыларға қызмет көрсету	5,4	5,0	6,0	6,0	Операции с недвижимым имуществом, аренда и предоставление услуг потребителям
Білім беру	0,2	0,2	0,2	0,1	Образование
Денсаулық сақтау және әлеуметтік қызметтер көрсету	1,5	1,5	1,4	1,4	Здравоохранение и предоставление социальных услуг
Коммуналдық, әлеуметтік және дербес қызметтер көрсету	15,4	14,2	14,8	15,1	Предоставление коммунальных, социальных и персональных услуг
Үй қызметшісін жалдайтын және өзі тұтыну үшін тауарлар мен қызметтер өндіретін үй шаруашылықтарының қызметі	0,1	0,2	0,2	0,2	Деятельность домашних хозяйств, нанимающих домашнюю прислугу и производящих товары и услуги для собственного потребления

2.31 Жеке кәсіпкерлердің өнім шығарылымы Выпуск продукции индивидуальными предпринимателями

млн. теңге

млн. тенге

	2005	2006	2007	2008	
Қазақстан Республикасы	222 994	302 717	473 648	437 313	Республика Казахстан
Ақмола	7 466	10 153	13 687	16 480	Акмолинская
Ақтөбе	8 746	12 400	15 990	22 086	Актюбинская
Алматы	15 898	48 379	36 539	16 829	Алматинская
Атырау	10 588	17 208	16 630	21 983	Атырауская
Батыс Қазақстан	26 579	31 689	28 001	15 318	Западно-Казахстанская
Жамбыл	6 669	12 531	15 627	17 876	Жамбылская
Қарағанды	18 874	23 805	31 749	33 601	Қарагандинская
Қостанай	9 292	12 031	34 873	45 438	Қостанайская
Қызылорда	4 239	5 441	8 627	9 430	Қызылординская
Маңғыстау	7 909	11 232	15 694	20 619	Мангистауская
Оңтүстік Қазақстан	8 850	16 654	52 150	36 340	Южно-Казахстанская
Павлодар	16 586	14 941	34 125	29 038	Павлодарская
Солтүстік Қазақстан	10 061	10 782	13 430	15 122	Северо-Казахстанская
Шығыс Қазақстан	22 573	28 204	35 782	39 583	Восточно-Казахстанская
Астана қаласы	19 589	14 100	33 203	36 079	г. Астана
Алматы қаласы	29 075	33 167	87 541	61 490	г. Алматы

2.32 Экономикалық қызмет түрлері бойынша жеке кәсіпкерлердің өнім шығарылымы Выпуск продукции индивидуальными предпринимателями по видам экономической деятельности

млн. теңге

млн. тенге

	2005	2006	2007	2008	
Барлығы	222 994	302 717	473 648	437 313	Всего
Балық аулау, балық өсіру	561	387	609	954	Рыболовство, рыбоводство
Өнеркәсіп	7 706	9 171	16 608	15 513	Промышленность
кен өндіру өнеркәсібі	88	28	170	272	горнодобывающая промышленность
өндеу өнеркәсібі	7 089	8 811	15 997	14 553	обрабатывающая промышленность
электр энергиясын, газ бен су өндіру және бөлу	529	332	441	689	производство и распределение электроэнергии, газа и воды
Құрылыс	4 152	7 447	10 849	15 214	Строительство
Сауда; автомобильдерді, тұрмыстық бұйымдар мен жеке пайдаланатын заттарды жөндеу	110 034	169 208	232 139	215 581	Торговля; ремонт автомобилей, бытовых изделий и предметов личного пользования
Қонақ үйлер мен мейрамханалар	11 208	12 992	25 839	21 802	Гостиницы и рестораны
Көлік және байланыс	15 580	21 207	41 236	36 854	Транспорт и связь
Қаржы қызметі	676	391	360	400	Финансовая деятельность
Жылжымайтын мүлікпен операциялар, жалға беру және тұтынушыларға қызмет көрсету	22 774	30 278	58 198	53 405	Операции с недвижимым имуществом, аренда и предоставление услуг потребителям
Білім беру	490	425	653	1 786	Образование
Денсаулық сақтау және әлеуметтік қызметтер көрсету	1 987	2 725	3 391	5 694	Здравоохранение и предоставление социальных услуг
Коммуналдық, әлеуметтік және дербес қызметтер көрсету	47 286	47 798	83 243	69 037	Предоставление коммунальных, социальных и персональных услуг
Үй қызметшісін жалдайтын және өзі тұтыну үшін тауарлар мен қызметтер өндіретін үй шаруашылықтарының қызметі	540	688	523	1 072	Деятельность домашних хозяйств, нанимающих домашнюю прислугу и производящих товары и услуги для собственного потребления

2.33 Жеке кәсіпкерлердің өнім шығарылымының құрылымы

Структура выпуска продукции индивидуальными предпринимателями

пайызбен

в процентах

	2005	2006	2007	2008	
Қазақстан Республикасы	100,0	100,0	100,0	100,0	Республика Казахстан
Ақмола	3,3	3,4	2,9	3,8	Акмолинская
Ақтөбе	3,9	4,1	3,4	5,1	Актюбинская
Алматы	7,1	16,0	7,7	3,8	Алматинская
Атырау	4,7	5,7	3,5	5,0	Атырауская
Батыс Қазақстан	11,9	10,5	5,9	3,5	Западно-Казахстанская
Жамбыл	3,0	4,1	3,3	4,1	Жамбылская
Қарағанды	8,5	7,9	6,7	7,7	Қарагандинская
Қостанай	4,2	4,0	7,4	10,4	Қостанайская
Қызылорда	1,9	1,8	1,8	2,2	Қызылординская
Маңғыстау	3,5	3,7	3,3	4,7	Мангистауская
Оңтүстік Қазақстан	4,0	5,5	11,0	8,3	Южно-Казахстанская
Павлодар	7,4	4,9	7,2	6,6	Павлодарская
Солтүстік Қазақстан	4,5	3,6	2,8	3,5	Северо-Казахстанская
Шығыс Қазақстан	10,1	9,3	7,6	9,1	Восточно-Казахстанская
Астана қаласы	8,8	4,7	7,0	8,3	г. Астана
Алматы қаласы	13,0	11,0	18,5	14,1	г. Алматы

2.34 Экономикалық қызмет түрлері бойынша жеке кәсіпкерлердің өнім шығарылымының құрылымы

Структура выпуска продукции индивидуальными предпринимателями по видам экономической деятельности

пайызбен

в процентах

	2005	2006	2007	2008	
Барлығы	100,0	100,0	100,0	100,0	Всего
Балық аулау, балық өсіру	0,3	0,1	0,1	0,2	Рыболовство, рыбководство
Өнеркәсіп	3,5	3,0	3,5	3,5	Промышленность
кен өндіру өнеркәсібі	0,04	0,01	0,04	0,06	горнодобывающая промышленность
өндеу өнеркәсібі	3,2	2,9	3,4	3,3	обрабатывающая промышленность
электр энергиясын, газ бен су өндіру және бөлу	0,2	0,1	0,1	0,2	производство и распределение электроэнергии, газа и воды
Құрылыс	1,9	2,5	2,3	3,5	Строительство
Сауда; автомобильдерді, тұрмыстық бұйымдар мен жеке пайдаланатын заттарды жөндеу	49,3	55,9	49,0	49,3	Торговля; ремонт автомобилей, бытовых изделий и предметов личного пользования
Қонақ үйлер мен мейрамханалар	5,0	4,3	5,5	5,0	Гостиницы и рестораны
Көлік және байланыс	7,0	7,0	8,7	8,4	Транспорт и связь
Қаржы қызметі	0,3	0,1	0,1	0,1	Финансовая деятельность
Жылжымайтын мүлікпен операциялар, жалға беру және тұтынушыларға қызмет көрсету	10,2	10,0	12,3	12,2	Операции с недвижимым имуществом, аренда и предоставление услуг потребителям
Білім беру	0,2	0,1	0,1	0,4	Образование
Денсаулық сақтау және әлеуметтік қызметтер көрсету	0,9	0,9	0,7	1,3	Здравоохранение и предоставление социальных услуг
Коммуналдық, әлеуметтік және дербес қызметтер көрсету	21,2	15,8	17,6	15,8	Предоставление коммунальных, социальных и персональных услуг
Үй қызметшісін жалдайтын және өзі тұтыну үшін тауарлар мен қызметтер өндіретін үй шаруашылықтарының қызметі	0,2	0,2	0,1	0,2	Деятельность домашних хозяйств, нанимающих домашнюю прислугу и производящих товары и услуги для собственного потребления

**Шаруа (фермер) қожалықтары (ШФҚ)
Крестьянские (фермерские) хозяйства (КФХ)**

**2.35 Тіркелген ШФҚ саны
Количество зарегистрированных КФХ**

бірлік

единиц

	2005	2006	2007	2008	
Қазақстан Республикасы	186 807	194 306	194 500	193 855	Республика Казахстан
Ақмола	4 883	5 033	4 868	4 726	Ақмолинская
Ақтөбе	5 451	5 344	5 055	4 857	Ақтөбинская
Алматы	44 293	49 859	50 687	51 608	Алматынская
Атырау	1 839	1 988	2 018	2 041	Атырауская
Батыс Қазақстан	4 143	4 322	4 279	4 360	Западно-Казахстанская
Жамбыл	14 786	15 223	15 709	15 930	Жамбылская
Қарағанды	6 270	6 520	6 669	6 662	Қарағандинская
Қостанай	7 319	6 685	6 427	6 260	Қостанайская
Қызылорда	2 528	2 774	2 607	2 650	Қызылординская
Маңғыстау	879	986	1 120	1 200	Маңғыстауская
Оңтүстік Қазақстан	70 710	70 761	70 034	69 478	Южно-Казахстанская
Павлодар	3 752	3 756	3 695	3 644	Павлодарская
Солтүстік Қазақстан	4 730	4 604	4 070	3 701	Северо-Казахстанская
Шығыс Қазақстан	15 135	16 377	17 224	16 651	Восточно-Казахстанская
Астана қаласы	24	9	16	16	г. Астана
Алматы қаласы	65	65	22	71	г. Алматы

**2.36 Жұмыс істеп тұрған ШФҚ саны
Количество действующих КФХ**

бірлік

единиц

	2005	2006	2007	2008	
Қазақстан Республикасы	156 978	163 721	169 326	169 481	Республика Казахстан
Ақмола	3 457	3 711	3 539	3 609	Ақмолинская
Ақтөбе	4 000	3 711	3 810	3 701	Ақтөбинская
Алматы	36 999	40 419	45 988	47 344	Алматынская
Атырау	1 308	1 500	1 589	1 630	Атырауская
Батыс Қазақстан	2 991	3 230	3 337	3 477	Западно-Казахстанская
Жамбыл	12 649	13 101	14 276	14 902	Жамбылская
Қарағанды	5 380	5 314	5 766	5 818	Қарағандинская
Қостанай	5 502	5 154	5 207	4 961	Қостанайская
Қызылорда	1 150	1 019	1 197	1 189	Қызылординская
Маңғыстау	468	483	572	641	Маңғыстауская
Оңтүстік Қазақстан	62 407	64 292	61 260	60 119	Южно-Казахстанская
Павлодар	2 674	2 730	2 798	2 833	Павлодарская
Солтүстік Қазақстан	3 900	3 737	3 426	3 225	Северо-Казахстанская
Шығыс Қазақстан	14 077	15 296	16 548	16 019	Восточно-Казахстанская
Астана қаласы	3	9	3	3	г. Астана
Алматы қаласы	13	15	10	10	г. Алматы

2.37 ШФҚ жұмыспен қамтылғандар саны Численность занятых в КФХ

адам

человек

	2005	2006	2007	2008	
Қазақстан Республикасы	504 655	504 262	542 754	461 768	Республика Казахстан
Ақмола	12 579	12 244	12 508	12 231	Ақмолинская
Ақтөбе	12 011	12 243	10 581	11 286	Ақтөбинская
Алматы	108 208	117 356	138 535	127 060	Алматынская
Атырау	3 179	3 599	3 311	4 302	Атырауская
Батыс Қазақстан	11 990	13 677	12 980	10 712	Западно-Казахстанская
Жамбыл	42 929	52 785	57 817	47 130	Жамбылская
Қарағанды	22 183	22 432	22 256	21 062	Қарағандинская
Қостанай	14 114	15 091	15 421	12 309	Қостанайская
Қызылорда	3 334	4 227	3 281	4 993	Қызылординская
Маңғыстау	867	944	1 090	1 658	Маңғыстауская
Оңтүстік Қазақстан	213 841	194 101	205 451	160 102	Южно-Казахстанская
Павлодар	9 462	9 315	10 028	7 970	Павлодарская
Солтүстік Қазақстан	11 935	12 562	13 994	8 336	Северо-Казахстанская
Шығыс Қазақстан	37 932	33 602	35 425	32 455	Восточно-Казахстанская
Астана қаласы	9	21	4	11	г. Астана
Алматы қаласы	82	63	72	151	г. Алматы

2.38 ШФҚ жұмыспен қамтылғандар құрылымы Структура занятых в КФХ

пайызбен

в процентах

	2005	2006	2007	2008	
Қазақстан Республикасы	100,0	100,0	100,0	100,0	Республика Казахстан
Ақмола	2,5	2,4	2,3	2,6	Ақмолинская
Ақтөбе	2,4	2,4	1,9	2,4	Ақтөбинская
Алматы	21,4	23,3	25,5	27,5	Алматынская
Атырау	0,6	0,7	0,6	0,9	Атырауская
Батыс Қазақстан	2,4	2,7	2,4	2,3	Западно-Казахстанская
Жамбыл	8,5	10,5	10,7	10,2	Жамбылская
Қарағанды	4,4	4,4	4,1	4,6	Қарағандинская
Қостанай	2,8	3,0	2,8	2,7	Қостанайская
Қызылорда	0,7	0,8	0,6	1,1	Қызылординская
Маңғыстау	0,2	0,2	0,2	0,4	Маңғыстауская
Оңтүстік Қазақстан	42,4	38,5	37,9	34,7	Южно-Казахстанская
Павлодар	1,9	1,8	1,8	1,7	Павлодарская
Солтүстік Қазақстан	2,4	2,5	2,6	1,8	Северо-Казахстанская
Шығыс Қазақстан	7,5	6,7	6,5	7,0	Восточно-Казахстанская
Астана қаласы	0,0	0,0	0,0	0,0	г. Астана
Алматы қаласы	0,0	0,0	0,0	0,0	г. Алматы

2.39 ШФҚ өнім шығарылымы Выпуск продукции КФХ

млн. теңге

млн. теңге

	2005	2006	2007	2008	
Қазақстан Республикасы	166 956	185 397	265 501	316 083	Республика Казахстан
Ақмола	9 154	10 675	19 412	18 091	Акмолинская
	2005	2006	2007	2008	
Ақтөбе	2 136	1 966	4 890	15 654	Актюбинская
Алматы	31 179	35 599	45 339	56 130	Алматинская
Атырау	1 325	1 747	2 287	3 305	Атырауская
Батыс Қазақстан	3 761	5 924	9 547	22 960	Западно-Казахстанская
Жамбыл	17 154	16 518	24 996	21 225	Жамбылская
Қарағанды	6 991	8 794	12 635	21 002	Қарағандинская
Қостанай	16 729	20 271	36 790	45 197	Қостанайская
Қызылорда	1 500	1 405	2 466	3 251	Қызылординская
Маңғыстау	318	427	580	767	Мангистауская
Оңтүстік Қазақстан	40 587	40 980	44 776	46 204	Южно-Казахстанская
Павлодар	7 591	9 109	13 243	13 106	Павлодарская
Солтүстік Қазақстан	13 782	16 465	27 743	29 282	Северо-Казахстанская
Шығыс Қазақстан	14 735	15 503	20 781	19 895	Восточно-Казахстанская
Астана қаласы	8	8	12	12	г. Астана
Алматы қаласы	6	6	4	4	г. Алматы

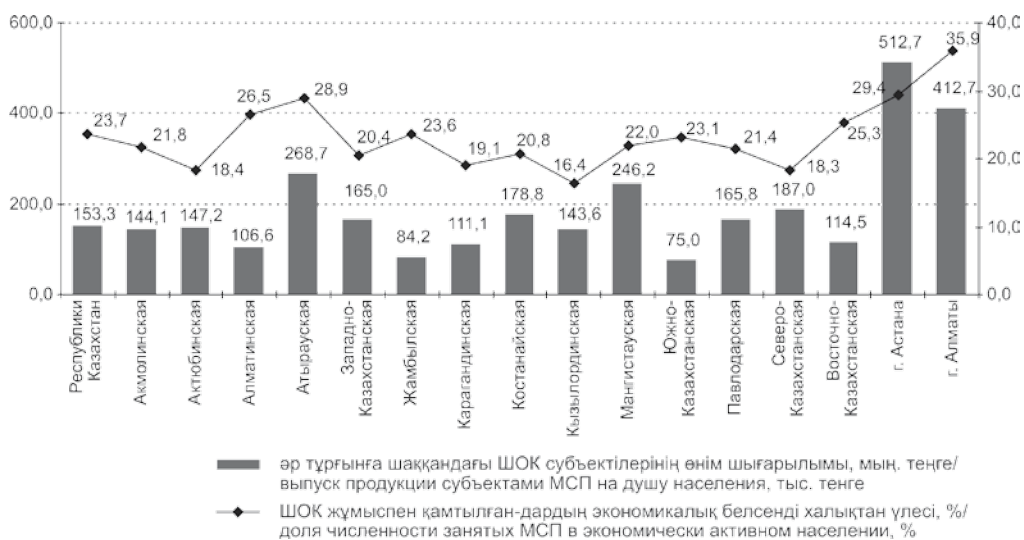
2.40 ШФҚ өнім шығарылымының құрылымы Структура выпуска продукции КФХ

пайызбен

в процентах

	2005	2006	2007	2008	
Қазақстан Республикасы	100,0	100,0	100,0	100,0	Республика Казахстан
Ақмола	5,5	5,8	7,3	5,7	Акмолинская
Ақтөбе	1,3	1,1	1,8	5,0	Актюбинская
Алматы	18,7	19,2	17,1	17,8	Алматинская
Атырау	0,8	0,9	0,9	1,0	Атырауская
Батыс Қазақстан	2,3	3,2	3,6	7,3	Западно-Казахстанская
Жамбыл	10,3	8,9	9,4	6,7	Жамбылская
Қарағанды	4,2	4,7	4,8	6,6	Қарағандинская
Қостанай	10,0	10,9	13,9	14,3	Қостанайская
Қызылорда	0,9	0,8	0,9	1,0	Қызылординская
Маңғыстау	0,2	0,2	0,2	0,2	Мангистауская
Оңтүстік Қазақстан	24,3	22,1	16,9	14,6	Южно-Казахстанская
Павлодар	4,5	4,9	5,0	4,1	Павлодарская
Солтүстік Қазақстан	8,3	8,9	10,4	9,3	Северо-Казахстанская
Шығыс Қазақстан	8,8	8,4	7,8	6,3	Восточно-Казахстанская
Астана қаласы	0,0	0,0	0,0	0,0	г. Астана
Алматы қаласы	0,0	0,0	0,0	0,0	г. Алматы

2008 жылғы ШОК субъектілері қызметінің әлеуметтік мағыналы көрсеткіштері
Социально значимые показатели деятельности субъектов МСП в 2008 году



Қысқаша әдіснамалық түсініктемелер Краткие методологические пояснения

Қызмет түрлері «Жеке кәсіпкерлер» заңымен реттелетін **шағын және орта кәсіпкерлер субъектілеріне** заңды тұлғалар, жеке кәсіпкерлер және шаруа (фермер) қожалықтары жатады.

Заңды тұлға құрмаған, жұмыскерлерінің жылдық орташа саны елу адамнан аспайтын дара кәсіпкерлер және кәсіпкерлік қызметті жүзеге асыратын, жұмыскерлерінің жылдық орташа саны елу адамнан аспайтын және жыл бойғы активтерінің орташа жылдық құны тиісті қаржы жылына арналған республикалық бюджет туралы заңда белгіленген алпыс мың еселенген айлық есептік көрсеткіштен аспайтын заңды тұлғалар **шағын кәсіпкерлік субъектілерге** жатады.

Заңды тұлға құрмаған, жұмыскерлерінің жылдық орташа саны елу адамнан астам дара кәсіпкерлер және жеке кәсіпкерлікті жүзеге асыратын, жұмыскерлерінің жылдық орташа саны елуден астам, бірақ екі жүз елу адамнан аспайтын және жыл бойы активтердің орташа жылдық құны тиісті қаржы жылына арналған республикалық бюджет туралы заңда белгіленген үш жүз жиырма бес мың еселенген айлық есептік көрсеткіштен аспайтын заңды тұлғалар **орта кәсіпкерлік субъектілерге** жатады.

Жеке кәсіпкерлер – жеке тұлғалардың табыс алуға бағытталған, олардың өз меншігіне негізделген және жеке тұлғалардың атынан, олардың тәуекелімен және олардың мүліктік жауапкершілігімен жүзеге асырылатын бастамашылық қызметі. Жеке кәсіпкерлердің мемлекеттік тіркелуін салық органдары жүзеге асырады.

Шаруа (фермер) қожалығы деп жеке кәсіпкерлікті жүзеге асыру ауыл шаруашылығы өнімдерін өндіруге арналған ауыл шаруашылығы жерлерін пайдалануға, сондай-ақ осы өнімді өңдеуге және өткізуге тікелей байланысты адамдардың отбасылық-еңбек бірлестігі танылады.

Экономикалық қызмет түрі – онда жабдық, жұмыс күші, өндірістік процестер, ақпарат желілері және өнім бірігетін қызмет, бұл біртекті өнім (тауар, қызмет) жасауға алып

К субъектам малого и среднего предпринимательства относятся юридические лица, индивидуальные предприниматели и крестьянские (фермерские) хозяйства, деятельность которых регламентируется законом «О частном предпринимательстве».

К субъектам малого предпринимательства относятся индивидуальные предприниматели без образования юридического лица со среднегодовой численностью работников не более пятидесяти человек и юридические лица, осуществляющие частное предпринимательство, со среднегодовой численностью работников не более пятидесяти человек и среднегодовой стоимостью активов за год не свыше шестидесяти тысяч рублей ежемесячного расчетного показателя, установленного законом о республиканском бюджете на соответствующий финансовый год.

К субъектам среднего предпринимательства относятся индивидуальные предприниматели без образования юридического лица со среднегодовой численностью работников свыше пятидесяти человек и юридические лица, осуществляющие частное предпринимательство, со среднегодовой численностью работников свыше пятидесяти, но не более двухсот пятидесяти человек и среднегодовой стоимостью активов за год не свыше трехсот двадцати тысяч рублей ежемесячного расчетного показателя, установленного законом о республиканском бюджете на соответствующий финансовый год.

Индивидуальное предпринимательство – инициативная деятельность физических лиц, направленная на получение дохода, основанная на собственности самих физических лиц и осуществляемая от имени физических лиц, за их риск и под их имущественную ответственность. Государственную регистрацию индивидуальных предпринимателей осуществляют налоговые органы.

Крестьянским (фермерским) хозяйством признается семейно-трудовое объединение лиц, в котором осуществление индивидуального предпринимательства неразрывно связано с использованием земель сельскохозяйственного назначения для производства сельскохозяйственной продукции, а также переработкой и реализацией этой продукции.

Вид экономической деятельности – деятельность, при которой оборудование, рабочая сила, производственные процессы, информационные сети и продукция объединяются, что приводит к созданию однородной продукции (товаров, услуг). Вид экономической деятельности характеризуется затрата-

келеді. Экономикалық қызмет түрі шығынмен, өндіріс процесімен және өндірілген өніммен сипатталады. Шағын кәсіпкерліктің әрбір тіркелген субъектісіне экономикалық қызметтің қосылған құнның ең жоғары өсімін қамтамасыз ететін, яғни негізгі болып табылатын түрі беріледі. Қызмет түрі ЭҚЖС мемлекеттік сыныптауышына сәйкес анықталады.

Шығарған өнімдер - барлық шығарылған өнім мен көрсетілген қызметтердің өндірушінің бағасымен көрсетілетін құны.

ми, процессом производства и произведенной продукцией. Каждому зарегистрированному субъекту малого предпринимательства присваивается тот вид экономической деятельности, который обеспечивает наибольший прирост добавленной стоимости, т.е. является основным. Вид деятельности определяется в соответствии с государственным классификатором ОКЭД.

Выпуск продукции - стоимость всей выпущенной продукции и оказанных услуг в ценах производителя.

Қазақстан Республикасындағы шағын және орта кәсіпкерлік

Қазақстан Республикасындағы шағын және орта кәсіпкерлік / Статистикалық жинақ/
Астана, 2009

Малое и среднее предпринимательство в Республике Казахстан / Статистический сборник /
Астана, 2009

Жауапты шығарушы: Өндіріс статистикасы департаменті

Департамент директоры: Епбаева А.Т.

Орындаушы: Давыденко М.В.

Тел. 8 (7172) 74-93-06

Ответственные за выпуск: Департамент статистики производства

Директор департамента: Епбаева А.Т.

Исполнитель: Давыденко М.В.

Тел.8 (7172) 74-93-06

Көлемі: 4,49 ЕБТ

Объем: 4,49 УПЛ

Таралымы: 300 дана

Тираж: 300 экз.

Компьютерлік беттеген «Дәме» ЖШС

Компьютерная верстка ТОО «Дәме»