

Қазақстан Республикасы Статистика агенттігі

«Қазақстан Республикасының Азаматтық кодексіне (ерекше бөлігі)» сәйкес бұл материал көбейтуге (көшіруге) жатпайды, статистикалық ақпараттарды өз жарияланымдарында (басылымдарында) пайдаланған жағдайда Қазақстан Республикасы Статистика агенттігіне сілтеме жасау міндетті.

В соответствии с «Гражданским кодексом Республики Казахстан (особенная часть)» данный материал не подлежит размножению (копированию), при использовании статистической информации в своих публикациях (изданиях) обязательна ссылка на Агентство Республики Казахстан по статистике.

ҚАЗАҚСТАН РЕСПУБЛИКАСЫНДАҒЫ ШАҒЫН ЖӘНЕ ОРТА КӘСІПКЕРЛІК

МАЛОЕ И СРЕДНЕЕ ПРЕДПРИНИМАТЕЛЬСТВО В РЕСПУБЛИКЕ КАЗАХСТАН

2007-2011

**Статистикалық жинақ
Статистический сборник**

Астана 2012

Қазақстан Республикасындағы шағын және орта кәсіпкерлік / Статистикалық жинақ / қазақ және орыс тілдерінде / 104 бет

Малое и среднее предпринимательство в Республике Казахстан / Статистический сборник / на казахском и русском языках / 104 стр.

Қазақстан Республикасы
Статистика агенттігі
Бас редактор Ә.А. Смайылов

Агентство Республики Казахстан по статистике
Главный редактор Смаилов А.А.

Жинақ Қазақстан Республикасы Статистика агенттігінің www.stat.gov.kz Интернет-ресурсында қол жетімді.

Сборник доступен на Интернет-ресурсе Агентства Республики Казахстан по статистике www.stat.gov.kz.

Мекенжай: Қазақстан Республикасы, 010000, Астана қаласы, Сол жағалау, Орынбор, 8
Министрліктер Үйі, 4 кіреберіс
Қазақстан Республикасы Статистика агенттігі
тел. 8 (7172) 749547, 749295
факс 8 (7172) 749546
Электрондық мекенжай: statistika@stat.kz
Интернет-ресурс: <http://www.stat.gov.kz>

Адрес: Республика Казахстан, 010000 г. Астана, Левый берег, Орынбор 8 Дом Министерств, 4 подъезд
Агентство Республики Казахстан по статистике
тел. 8 (7172) 749547, 749295
факс 8 (7172) 749546
Электронный адрес: statistika@stat.kz
Интернет-ресурс: <http://www.stat.gov.kz>

Шартты белгілер:
- – құбылыс жоқ
0,0 – болмашы шама
... – деректер жоқ

Условные обозначения:
- – явление отсутствует
0,0 – незначительная величина
... – данные отсутствуют

Жекелеген жағдайларда қорытынды мен қосылғыштар сомасы арасындағы шамалы айырмашылықтар деректерді дөңгелектеумен түсіндіріледі.

В отдельных случаях незначительные расхождения между итогом и суммой слагаемых объясняются округлением данных.

ББК. 60.6
Р31
Р0702000000/00(05)-03
ISBN 9965-9315-2-6

Алғы сөз

Осы жинақта шағын және орта кәсіпкерліктің даму көрсеткіштері, олардың құрылымы және серпіні келтірілген.

2009 жылғы көрсеткіштердің динамикасында маңызды өзгертулер болды. Бұл «Дара кәсіпкерлік» туралы Заңда критерийлерді қарастырумен негізделді. Осыдан басқа, Қазақстан Республикасы Қаржы министрлігі Салық комитетімен көрсетілген жеке кәсіпкерліктер бойынша деректер жеке шоттар негізінде жаңа әдістеме бойынша қалыптастырылған.

Жинақта динамикалық қатарлардың салыстырмалылығы қамсыздандырылған.

Статистикалық жинақ пайдаланушылардың қалың қауымына: жоғары басқару персоналдарына, кәсіпорындар мен ұйымдардың басқару органдары және қаржы-экономикалық қызметінің қызметкерлеріне, ғылыми, кәсіпкерлік және банк топтарына, профессор-оқытушы құрамға, экономикалық жоғары оқу орындарының аспиранттары мен студенттеріне, басқа да мүдделі тұлғаларға арналған.

Предисловие

Настоящий сборник содержит показатели развития малого и среднего предпринимательства, их структуру и динамику.

В динамике показателей в 2009 году произошли существенные изменения. Это обусловлено пересмотром критериев среднего предпринимательства в Законе «О частном предпринимательстве». Кроме того, данные по индивидуальным предпринимателям, представляемые Налоговым комитетом Министерства финансов Республики Казахстан, сформированы по новой методике на основе лицевых счетов.

В сборнике обеспечена сопоставимость динамических рядов.

Статистический сборник предназначен для широкого круга пользователей: высшего управленческого персонала, работников органов управления и финансово-экономических служб предприятий и организаций, научных, предпринимательских и банковских кругов, профессорско-преподавательского состава, аспирантов и студентов экономических вузов, других заинтересованных лиц.

Мазмұны
Содержание

Алғы сөз	
Предисловие	3
1. 2011 ЖЫЛҒЫ ШАҒЫН ЖӘНЕ ОРТА КӘСІПКЕРЛІКТІҢ (ШОК) ҚАЗІРГІ ЖАЙ-КҮЙІ СОВРЕМЕННОЕ СОСТОЯНИЕ МАЛОГО И СРЕДНЕГО ПРЕДПРИНИМАТЕЛЬСТВА (МСП) В 2011 ГОДУ	5
2. ШАҒЫН ЖӘНЕ ОРТА КӘСІПКЕРЛІКТІҢ (ШОК) ДАМУ СЕРПІНІ ДИНАМИКА РАЗВИТИЯ МАЛОГО И СРЕДНЕГО ПРЕДПРИНИМАТЕЛЬСТВА (МСП)	45
ҚЫСҚАША ӘДІСНАМАЛЫҚ ТҮСІНІКТЕМЕЛЕР КРАТКИЕ МЕТОДОЛОГИЧЕСКИЕ ПОЯСНЕНИЯ	102

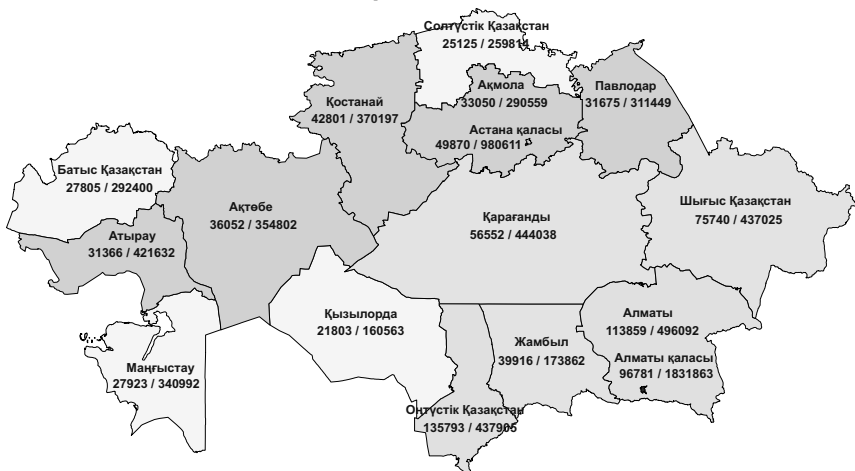
1. 2011 ЖЫЛҒЫ ШАҒЫН ЖӘНЕ ОРТА КӘСІПКЕРЛІКТІҢ (ШОК) ҚАЗІРГІ ЖАЙ-КҮЙІ СОВРЕМЕННОЕ СОСТОЯНИЕ МАЛОГО И СРЕДНЕГО ПРЕДПРИНИМАТЕЛЬСТВА (МСП) В 2011 ГОДУ

1.1 ШОК субъектілері қызметінің көрсеткіштері Показатели деятельности субъектов МСП

	Белсенді ШОК субъектілерінің саны, бірлік	Жұмыспен қамтылғандар саны, адам	Өнім (тауарлар, қызмет көрсетулер) шығарылымы, млн. теңге
	Количество активных субъектов МСП, единиц	Численность занятых, человек	Выпуск продукции (товаров и услуг), млн. тенге
Қазақстан Республикасы	846 111	2 427 135	7 603 804
Ақмола	33 050	112 857	290 559
Ақтөбе	36 052	105 961	354 802
Алматы	113 859	251 517	496 092
Атырау	31 366	83 395	421 632
Батыс Қазақстан	27 805	85 449	292 400
Жамбыл	39 916	117 483	173 862
Қарағанды	56 552	188 482	444 038
Қостанай	42 801	131 836	370 197
Қызылорда	21 803	59 839	160 563
Маңғыстау	27 923	77 181	340 992
Оңтүстік Қазақстан	135 793	295 842	437 905
Павлодар	31 675	115 034	311 449
Солтүстік Қазақстан	25 125	96 235	259 814
Шығыс Қазақстан	75 740	221 266	437 025
Астана қаласы	49 870	150 550	980 611
Алматы қаласы	96 781	334 209	1 831 863

Өңірлер бөлінісінде ШОК субъектілері қызметінің негізгі көрсеткіштері

Основные показатели деятельности субъектов МСП в разрезе регионов



Өңірлер бойынша жұмыспен қамтылғандарды бөлу
Распределение численности занятых по регионам

- 172 000 -- 279 000 адам/человек
- 98 000 -- 172 000
- 58 000 -- 98 000
- 40 000 -- 58 000

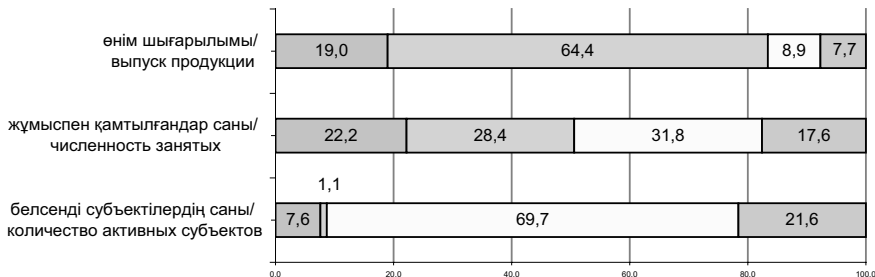
белсенді ШОК субъектілерінің саны, бірлік/ өнім шығарылымы, млн. тенге
количество активных субъектов МСП, единиц/выпуск продукции, млн. тенге

ШОК қызметі көрсеткіштерінің құрылымы

Структура показателей деятельности МСП

пайызбен

в процентах



- шағын кәсіпкерліктегі заңды тұлғалар/ юридические лица малого предпринимательства
- орта кәсіпкерліктегі заңды тұлғалар/ юридические лица среднего предпринимательства
- жеке кәсіпкерлер/ индивидуальные предприниматели
- шаруа (фермер) қожалықтары/ крестьянские (фермерские) хозяйства

1.2 ШОК кәсіпорындары қызметінің көрсеткіштері

Показатели деятельности предприятий МСП

	Саны, бірлік	Жұмыспен қамтылғандар саны, адам	Өнім (тауарлар, қызмет көрсетулер) шығарылымы, млн. теңге
	Количество, единиц	Численность занятых, человек	Выпуск продукции (товаров и услуг), млн. тенге
Қазақстан Республикасы	73 485	1 228 670	6 342 276
Ақмола	2 471	62 566	230 219
Ақтөбе	4 023	59 756	292 738
Алматы	5 119	71 311	359 268
Атырау	2 635	46 993	375 549
Батыс Қазақстан	1 929	44 304	220 614
Жамбыл	1 685	34 068	123 300
Қарағанды	5 264	100 445	354 307
Қостанай	3 184	69 236	251 266
Қызылорда	2 051	36 064	140 501
Маңғыстау	3 344	49 658	308 130
Оңтүстік Қазақстан	5 763	89 040	320 881
Павлодар	2 851	67 289	246 048
Солтүстік Қазақстан	2 170	55 776	170 565
Шығыс Қазақстан	5 548	111 377	318 805
Астана қаласы	6 910	97 481	920 326
Алматы қаласы	18 538	233 306	1 709 759

1.3 Жеке кәсіпкерлер қызметінің көрсеткіштері

Показатели деятельности индивидуальных предпринимателей

	Саны, бірлік	Жұмыспен қамтылғандар саны, адам	Өнім (тауарлар, қызмет көрсетулер) шығарылымы, млн. теңге
	Количество, единиц	Численность занятых, человек	Выпуск продукции (товаров и услуг), млн. тенге
Қазақстан Республикасы	589 640	771 939	675 104
Ақмола	26 719	39 082	27 613
Ақтөбе	27 885	35 931	34 908
Алматы	56 288	64 838	33 965
Атырау	27 231	32 805	40 099
Батыс Қазақстан	22 178	31 881	43 610
Жамбыл	22 704	25 794	16 086
Қарағанды	45 097	67 064	49 578
Қостанай	34 176	51 201	41 805
Қызылорда	18 512	20 601	14 341
Маңғыстау	23 634	26 138	31 036
Оңтүстік Қазақстан	63 076	66 362	35 794
Павлодар	25 649	40 295	33 804
Солтүстік Қазақстан	20 178	33 301	31 074
Шығыс Қазақстан	55 122	82 726	59 028
Астана қаласы	42 959	53 066	60 277
Алматы қаласы	78 232	100 856	122 086

1.4 Шаруа (фермер) қожалықтары (ШФҚ) көрсеткіштері Показатели крестьянских (фермерских) хозяйств (КФХ)

	Саны, бірлік	Жұмыспен қамтылғандар саны, адам	Өнім (тауарлар, қызмет көрсетулер) шығарылымы, млн. теңге
	Количество, единиц	Численность занятых, человек	Выпуск продукции (товаров и услуг), млн. тенге
Қазақстан Республикасы	182 986	426 527	586 424
Ақмола	3 860	11 209	32 727
Ақтөбе	4 144	10 274	27 156
Алматы	52 452	115 368	102 859
Атырау	1 500	3 597	5 983
Батыс Қазақстан	3 698	9 264	28 177
Жамбыл	15 527	57 621	34 476
Қарағанды	6 191	20 973	40 153
Қостанай	5 441	11 399	77 126
Қызылорда	1 240	3 174	5 720
Маңғыстау	945	1 385	1 827
Оңтүстік Қазақстан	66 954	140 440	81 230
Павлодар	3 175	7 451	31 596
Солтүстік Қазақстан	2 777	7 158	58 176
Шығыс Қазақстан	15 070	27 163	59 192
Астана қаласы	1	4	8
Алматы қаласы	11	47	18

1.5 Экономикалық қызмет түрлері бойынша ШОК субъектілері қызметінің көрсеткіштері Показатели деятельности субъектов МСП по видам экономической деятельности

	Белсенді ШОК субъектілерінің саны, бірлік	Жұмыспен қамтылғандар саны, адам	Өнім (тауарлар, қызмет көрсетулер) шығарылымы, млн. теңге	
	Количество активных субъектов МСП, единиц	Численность занятых, человек	Выпуск продукции (товаров и услуг), млн. тенге	
Барлығы	846 111	2 427 135	7 603 804	Всего
Ауыл, орман және балық шаруашылығы	188 027	536 018	867 231	Сельское, лесное и рыбное хозяйство
Өнеркәсіп	21 797	249 535	1 394 776	Промышленность
кен өндіру өнеркәсібі және карьерлерді қазу	703	19 791	288 749	горнодобывающая промышленность и разработка карьеров
өңдеу өнеркәсібі	20 044	190 876	913 554	обрабатывающая промышленность
электрмен жабдықтау, газ, бу беру және ауа баптау	241	14 291	132 716	электроснабжение, подача газа, пара и воздушное кондиционирование

Малое и среднее предпринимательство в Республике Казахстан

Жалғасы

Продолжение

	Белсенді ШОК субъектілерінің саны, бірлік	Жұмыспен қамтылғандар саны, адам	Өнім (тауарлар, қызмет көрсетулер) шығарылымы, млн. теңге	
	Количество активных субъектов МСП, единиц	Численность занятых, человек	Выпуск продукции (товаров и услуг), млн. теңге	
				водоснабжение; канализационная система, контроль над сбором и распределением отходов
сумен жабдықтау; көріз жүйесі, қалдықтардың жиналуын және таратылуын бақылау	809	24 577	59 757	
Құрылыс	21 062	220 279	1 418 338	Строительство
Көтерме және бөлшек сауда; автомобильдерді және мотоциклдерді жөндеу	385 664	673 775	1 720 923	Оптовая и розничная торговля; ремонт автомобилей и мотоциклов
Көлік және қоймалау	51 445	121 483	457 193	Транспорт и складирование
Ақпарат және байланыс	6 876	49 654	196 261	Информация и связь
Тұру және тамақтану бойынша қызметтер	19 136	69 887	117 677	Услуги по проживанию и питанию
Қаржы және сақтандыру қызметі	498	4 843	84 979	Финансовая и страховая деятельность
Жылжымайтын мүлікпен жасалатын операциялар	40 414	103 076	244 438	Операции с недвижимым имуществом
Кәсіби, ғылыми және техникалық қызмет	18 600	119 710	623 439	Профессиональная, научная и техническая деятельность
Әкімшілік және қосалқы қызмет көрсету саласындағы қызмет	20 161	100 938	275 653	Деятельность в области административного и вспомогательного обслуживания
Білім беру	2 696	19 570	25 611	Образование
Денсаулық сақтау және әлеуметтік қызметтер	3 957	17 528	18 443	Здравоохранение и социальные услуги
Өнер, ойын-сауық және демалыс	4 292	54 488	79 215	Искусство, развлечения и отдых
Өзге де қызметтер түрлерін ұсыну	61 421	86 266	79 600	Предоставление прочих видов услуг
Үй қызметшісін жалдайтын және өзі тұтыну үшін тауарлар мен қызметтер өндіретін үй шаруашылықтары қызметі	65	87	27	Деятельность домашних хозяйств, нанимающих домашнюю прислугу и производящих товары и услуги для собственного потребления

**1.6 Экономикалық қызмет түрлері бойынша ШОК
кәсіпорындарының көрсеткіштері
Показатели деятельности предприятий МСП по видам
экономической деятельности**

	Саны, бірлік	Жұмыспен қамтылғандар саны, адам	Өнім (тауарлар, қызмет көрсетулер) шығарылымы, млн. теңге	
	Количество, единиц	Численность занятых, человек	Выпуск продукции (товаров и услуг), млн. тенге	
Барлығы	73 485	1 228 670	6 342 276	Всего
Ауыл, орман және балық шаруашылығы	4 582	100 330	280 297	Сельское, лесное и рыбное хозяйство
Өнеркәсіп	7 517	220 518	1 369 977	Промышленность
кен өндіру өнеркәсібі және карьерлерді қазу	619	19 685	288 549	горнодобывающая промышленность и разработка карьеров
өңдеу өнеркәсібі	6 360	162 837	889 604	обрабатывающая промышленность
электрмен жабдықтау, газ, бу беру және ауа баптау	101	13 906	132 431	электроснабжение, подача газа, пара и воздушное кондиционирование
сумен жабдықтау; кәріз жүйесі, қалдықтардың жиналуын және таратылуын бақылау	437	24 090	59 393	водоснабжение; канализационная система, контроль над сбором и распределением отходов
Құрылыс	12 720	209 153	1 406 798	Строительство
Көтерме және бөлшек сауда; автомобильдерді және мотоциклдерді жөндеу	24 155	206 571	1 316 928	Оптовая и розничная торговля; ремонт автомобилей и мотоциклов
Көлік және қоймалау	3 464	70 575	414 370	Транспорт и складирование
Ақпарат және байланыс	2 028	44 379	191 823	Информация и связь
Тұру және тамақтану бойынша қызметтер	1 117	29 206	96 634	Услуги по проживанию и питанию
Қаржы және сақтандыру қызметі	277	4 576	84 855	Финансовая и страховая деятельность
Жылжымайтын мүлікпен жасалатын операциялар	3 642	61 377	178 580	Операции с недвижимым имуществом
Кәсіби, ғылыми және техникалық қызмет	6 233	105 840	612 282	Профессиональная, научная и техническая деятельность
Әкімшілік және қосалқы қызмет көрсету				Деятельность в области административного и вспомогательного
саласындағы қызмет	4 003	81 336	248 401	обслуживания
Білім беру	1 044	17 399	24 777	Образование

Жалғасы

Продолжение

	Саны, бірлік	Жұмыспен қамтылғандар саны, адам	Өнім (тауарлар, қызмет көрсетулер) шығарылымы, млн. теңге	
	Количество, единиц	Численность занятых, человек	Выпуск продукции (товаров и услуг), млн. тенге	
Денсаулық сақтау және әлеуметтік қызметтер	1 211	12 778	16 836	Здравоохранение и социальные услуги
Өнер, ойын-сауық және демалыс	336	49 573	71 994	Искусство, развлечения и отдых
Өзге де қызметтер түрлерін ұсыну	1 156	15 059	27 724	Предоставление прочих видов услуг

1.7 Экономикалық қызмет түрлері бойынша жеке кәсіпкерлер көрсеткіштері

Показатели индивидуальных предпринимателей по видам экономической деятельности

	Саны, бірлік	Жұмыспен қамтылғандар саны, адам	Өнім (тауарлар, қызмет көрсетулер) шығарылымы, млн. теңге	
	Количество, единиц	Численность занятых, человек	Выпуск продукции (товаров и услуг), млн. тенге	
Барлығы	589 640	771 939	675 104	Всего
Ауыл, орман және балық шаруашылығы	459	9 161	510	Сельское, лесное и рыбное хозяйство
Өнеркәсіп	14 280	29 017	24 799	Промышленность
кен өндіру өнеркәсібі және карьерлерді қазу	84	106	200	горнодобывающая промышленность и разработка карьеров
өңдеу өнеркәсібі	13 684	28 039	23 950	обрабатывающая промышленность
электрмен жабдықтау, газ, бу беру және ауа баптау	140	385	285	электроснабжение, подача газа, пара и воздушное кондиционирование водоснабжение; канализационная система, контроль над сбором и распределением отходов
сүмен жабдықтау; көріз жүйесі, қалдықтардың жиналуын және таратылуын бақылау	372	487	364	
Құрылыс	8 342	11 126	11 540	Строительство
Көтерме және бөлшек сауда; автомобильдерді және мотоциклдерді жөндеу	361 509	467 204	403 995	Оптовая и розничная торговля; ремонт автомобилей и мотоциклов

Жалғасы

Продолжение

	Саны, бірлік	Жұмыспен қамтылғандар саны, адам	Өнім (тауарлар, қызмет көрсетулер) шығарылымы, млн. теңге	
	Колличество, единиц	Численность занятых, человек	Выпуск продукции (товаров и услуг), млн. тенге	
Көлік және қоймалау	47 981	50 908	42 823	Транспорт и складирование
Ақпарат және байланыс	4 848	5 275	4 438	Информация и связь
Тұру және тамақтану бойынша қызметтер	18 019	40 681	21 043	Услуги по проживанию и питанию
Қаржы және сақтандыру қызметі	221	267	124	Финансовая и страховая деятельность
Жылжымайтын мүлікпен жасалатын операциялар	36 772	41 699	65 858	Операции с недвижимым имуществом
Кәсіби, ғылыми және техникалық қызмет	12 367	13 870	11 157	Профессиональная, научная и техническая деятельность
Өкімшілік және қосалқы қызмет көрсету саласындағы қызмет	16 158	19 602	27 252	Деятельность в области административного и вспомогательного обслуживания
Білім беру	1 652	2 171	834	Образование
Денсаулық сақтау және әлеуметтік қызметтер	2 746	4 750	1 607	Здравоохранение и социальные услуги
Өнер, ойын-сауық және демалыс	3 956	4 915	7 221	Искусство, развлечения и отдых
Өзге де қызметтер түрлерін ұсыну	60 265	71 207	51 876	Предоставление прочих видов услуг
Үй қызметшісін жалдайтын және өзі тұтыну үшін тауарлар мен қызметтер өндіретін үй шаруашылықтары қызметі	65	87	27	Деятельность домашних хозяйств, нанимающих домашнюю прислугу и производящих товары и услуги для собственного потребления

1.8 ШОК субъектілері қызметі көрсеткіштерінің индекстері Индексы показателей деятельности субъектов МСП

пайызбен

в процентах

	Белсенді ШОК субъектілерінің саны	Жұмыспен қамтылғандар саны	Өнім (тауарлар, қызмет көрсетулер) шығарылымы
	Количество активных субъектов МСП	Численность занятых	Выпуск продукции (товаров и услуг)
Қазақстан Республикасы	127,9	92,3	96,5
Ақмола	123,8	93,4	121,5
Ақтөбе	149,6	94,2	93,5
Алматы	122,8	85,3	85,8
Атырау	126,2	101,8	102,5
Батыс Қазақстан	137,0	91,1	47,9
Жамбыл	125,0	98,7	105,9
Қарағанды	126,4	94,2	111,3
Қостанай	126,4	90,0	109,2
Қызылорда	134,4	90,9	73,0
Маңғыстау	127,1	84,8	75,7
Оңтүстік Қазақстан	119,4	93,6	96,2
Павлодар	126,5	88,9	112,0
Солтүстік Қазақстан	126,9	90,5	125,2
Шығыс Қазақстан	127,5	93,9	118,9
Астана қаласы	142,2	98,4	115,3
Алматы қаласы	136,1	91,8	94,6

1.9 ШОК кәсіпорындар көрсеткіштерінің индекстері Индексы показателей предприятий МСП

пайызбен

в процентах

	Саны	Жұмыспен қамтылғандар саны	Өнім (тауарлар, қызмет көрсетулер) шығарылымы
	Количество	Численность занятых	Выпуск продукции (товаров и услуг)
Қазақстан Республикасы	97,7	82,2	91,0
Ақмола	105,3	87,5	110,6
Ақтөбе	116,2	80,8	86,6
Алматы	98,2	65,7	77,1
Атырау	101,0	85,3	99,8
Батыс Қазақстан	88,5	77,2	39,0
Жамбыл	104,7	79,2	98,3
Қарағанды	93,3	87,4	106,3
Қостанай	102,5	81,2	92,0
Қызылорда	100,7	78,9	70,1
Маңғыстау	84,0	69,7	72,8
Оңтүстік Қазақстан	115,7	88,3	88,8
Павлодар	100,5	81,8	105,0
Солтүстік Қазақстан	99,6	89,2	107,0
Шығыс Қазақстан	102,5	90,8	114,2
Астана қаласы	103,9	85,3	115,2
Алматы қаласы	88,5	81,8	93,4

1.10 Жеке кәсіпкерлер көрсеткіштерінің индекстері Индексы показателей индивидуальных предпринимателей

пайызбен

в процентах

	Саны	Жұмыспен қамтылғандар саны	Өнім (тауарлар, қызмет көрсетулер) шығарылымы
	Количество	Численность занятых	Выпуск продукции (товаров и услуг)
Қазақстан Республикасы	141,7	108,6	125,9
Ақмола	133,2	103,7	130,0
Ақтөбе	169,2	126,6	139,7
Алматы	142,4	97,0	103,1
Атырау	132,0	141,5	129,8
Батыс Қазақстан	152,8	117,8	143,0
Жамбыл	152,0	98,3	132,2
Қарағанды	136,2	105,2	131,1
Қостанай	134,3	101,9	137,0
Қызылорда	141,9	119,7	121,4
Маңғыстау	136,4	140,2	120,1
Оңтүстік Қазақстан	128,2	90,8	140,2
Павлодар	134,1	102,0	130,7
Солтүстік Қазақстан	140,8	91,7	131,6
Шығыс Қазақстан	138,6	97,4	127,5
Астана қаласы	151,1	137,0	118,3
Алматы қаласы	156,0	127,9	115,9

1.11 ШФҚ көрсеткіштер индекстері Индексы показателей КФХ

пайызбен

в процентах

	Саны	Жұмыспен қамтылғандар саны	Өнім (тауарлар, қызмет көрсетулер) шығарылымы
	Количество	Численность занятых	Выпуск продукции (товаров и услуг)
Қазақстан Республикасы	107,4	100,2	156,6
Ақмола	89,9	96,4	333,2
Ақтөбе	99,8	101,2	165,8
Алматы	109,4	96,6	130,5
Атырау	92,3	98,1	143,5
Батыс Қазақстан	102,6	99,3	206,2
Жамбыл	100,9	116,0	129,8
Қарағанды	103,1	97,8	145,5
Қостанай	102,9	104,9	217,8
Қызылорда	108,5	109,0	74,5
Маңғыстау	145,2	122,5	123,1
Оңтүстік Қазақстан	112,4	98,8	119,3
Павлодар	103,2	98,4	176,8
Солтүстік Қазақстан	84,6	95,0	237,3
Шығыс Қазақстан	105,9	97,1	140,8
Астана қаласы	50,0	95,8	90,9
Алматы қаласы	183,3	88,8	273,6

**1.12 Экономикалық қызмет түрлері бойынша
ШОК субъектілер қызметінің көрсеткіштер индекстері
Индексы показателей деятельности субъектов МСП
по видам экономической деятельности**

пайызбен

в процентах

	Белсенді ШОК субъектілерінің саны	Жұмыспен қамтылғандар саны	Өнім (тауарлар, қызмет көрсетулер) шығарылымы	
	Количество активных субъектов МСП	Численность занятых	Выпуск продукции (товаров и услуг)	
Барлығы	127,9	92,3	96,5	Всего
Ауыл, орман және балық шаруашылығы	107,3	86,8	136,9	Сельское, лесное и рыбное хозяйство
Өнеркәсіп	115,9	91,3	81,8	Промышленность
кен өндіру өнеркәсібі және карьерлерді қазу	96,8	91,4	49,7	горнодобывающая промышленность и разработка карьеров
өңдеу өнеркәсібі	116,5	89,6	96,1	обрабатывающая промышленность
электрмен жабдықтау, газ, бу беру және ауа баптау	128,2	100,1	124,0	электроснабжение, подача газа, пара и воздушное кондиционирование водоснабжение; канализационная система, контроль над сбором и распределением отходов
сумен жабдықтау; көріз жүйесі, қалдықтардың жиналуын және таратылуын бақылау	116,4	100,5	89,0	Строительство
Құрылыс	109,9	71,8	83,2	Оптовая и розничная торговля; ремонт автомобилей и мотоциклов
Көтерме және бөлшек сауда; автомобильдерді және мотоциклдерді жөндеу	140,6	98,5	117,6	Транспорт и складирование
Көлік және қоймалау	128,9	96,1	91,8	Информация и связь
Ақпарат және байланыс	125,7	102,8	99,8	Услуги по проживанию и питанию
Тұру және тамақтану бойынша қызметтер	129,1	102,2	93,1	Финансовая и страховая деятельность
Қаржы және сақтандыру қызметі	95,2	117,7	59,6	Операции с недвижимым имуществом
Жылжымайтын мүлікпен жасалатын операциялар	137,1	88,3	103,4	Профессиональная, научная и техническая деятельность
Кәсіби, ғылыми және техникалық қызмет	121,3	89,0	92,4	Деятельность в области административного и вспомогательного обслуживания
Өкімшілік және қосалқы қызмет көрсету саласындағы қызмет	121,5	89,6	100,5	Образование
Білім беру	127,9	121,3	115,8	

Жалғасы

Продолжение

	Белсенді ШОК субъектілерінің саны	Жұмыспен қамтылғандар саны	Өнім (тауарлар, қызмет көрсетулер) шығарылымы	
	Количество активных субъектов МСП	Численность занятых	Выпуск продукции (товаров и услуг)	
Денсаулық сақтау және әлеуметтік қызметтер	119,6	110,0	87,0	Здравоохранение и социальные услуги
Өнер, ойын-сауық және демалыс	141,0	139,8	108,8	Искусство, развлечения и отдых
Өзге де қызметтер түрлерін ұсыну	141,8	129,7	74,5	Предоставление прочих видов услуг
Үй қызметшісін жалдайтын және өзі тұтыну үшін тауарлар мен қызметтер өндіретін үй шаруашылықтары қызметі	141,3	170,3	7,2	Деятельность домашних хозяйств, нанимающих домашнюю прислугу и производящих товары и услуги для собственного потребления

1.13 Экономикалық қызмет түрлері бойынша ШОК кәсіпорындарының көрсеткіштер индекстері Индексы показателей предприятий МСП по видам экономической деятельности

пайызбен

в процентах

	Саны	Жұмыспен қамтылғандар саны	Өнім (тауарлар, қызмет көрсетулер) шығарылымы	
	Количество	Численность занятых	Выпуск продукции (товаров и услуг)	
Барлығы	97,7	82,2	91,0	Всего
Ауыл, орман және балық шаруашылығы	99,0	75,7	108,4	Сельское, лесное и рыбное хозяйство
Өнеркәсіп	95,9	88,6	81,3	Промышленность
кен өндіру өнеркәсібі және карьерлерді қазу	94,4	91,1	49,7	горнодобывающая промышленность и разработка карьеров
өңдеу өнеркәсібі	95,6	85,9	95,6	обрабатывающая промышленность
электрмен жабдықтау, газ, бу беру және ауа баптау	107,4	100,0	124,4	электроснабжение, подача газа, пара и воздушное кондиционирование водоснабжение; канализационная система, контроль над сбором и распределением отходов
сумен жабдықтау; кәріз жүйесі, қалдықтардың жиналуын және таратылуын бақылау	100,5	100,3	88,6	отходов
Құрылыс	96,3	70,2	83,4	Строительство

Жалғасы

Продолжение

	Саны	Жұмыспен қамтылғандар саны	Өнім (тауарлар, қызмет көрсетулер) шығарылымы	
	Количество	Численность занятых	Выпуск продукции (товаров и услуг)	
Көтерме және бөлшек сауда; автомобильдерді және мотоциклдерді жөндеу	92,8	74,5	108,1	Оптовая и розничная торговля; ремонт автомобилей и мотоциклов
Көлік және қоймалау	98,1	86,2	90,6	Транспорт и складирование
Ақпарат және байланыс	100,6	99,8	100,2	Информация и связь
Тұру және тамақтану бойынша қызметтер	97,5	94,2	94,3	Услуги по проживанию и питанию
Қаржы және сақтандыру қызметі	92,6	119,6	60,6	Финансовая и страховая деятельность
Жылжымайтын мүлікпен жасалатын операциялар	107,5	72,7	84,4	Операции с недвижимым имуществом
Кәсіби, ғылыми және техникалық қызмет	106,8	86,4	94,8	Профессиональная, научная и техническая деятельность
Әкімшілік және қосалқы қызмет көрсету саласындағы қызмет	102,5	84,3	98,1	Деятельность в области административного и вспомогательного обслуживания
Білім беру	118,2	118,9	120,7	Образование
Денсаулық сақтау және әлеуметтік қызметтер	109,0	105,6	107,7	Здравоохранение и социальные услуги
Өнер, ойын-сауық және демалыс	104,7	143,7	121,1	Искусство, развлечения и отдых
Өзге де қызметтер түрлерін ұсыну	108,3	125,0	118,9	Предоставление прочих видов услуг

**1.14 Экономикалық қызмет түрлері бойынша жеке кәсіпкерлер көрсеткіштерінің индекстері
Индексы показателей индивидуальных предпринимателей по видам экономической деятельности**

пайызбен

в процентах

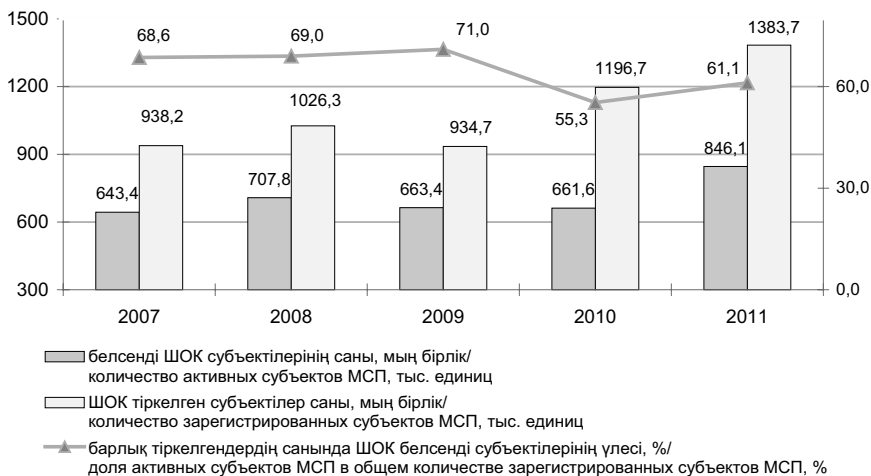
	Саны	Жұмыспен қамтылғандар саны	Өнім (тауарлар, қызмет көрсетулер) шығарылымы	
	Количество	Численность занятых	Выпуск продукции (товаров и услуг)	
Барлығы	141,7	108,6	125,9	Всего
Ауыл, орман және балық шаруашылығы	121,1	15,4	68,2	Сельское, лесное и рыбное хозяйство
Өнеркәсіп	130,2	118,7	114,6	Промышленность
кен өндіру өнеркәсібі және карьерлерді қазу	120,0	170,0	73,7	горнодобывающая промышленность и разработка карьеров

Жалғасы

Продолжение

	Саны	Жұмыспен қамтылғандар саны	Өнім (тауарлар, қызмет көрсетулер) шығарылымы	
	Количество	Численность занятых	Выпуск продукции (товаров и услуг)	
өңдеу өнеркәсібі	129,8	118,9	116,0	обрабатывающая промышленность
электрмен жабдықтау, газ, бу беру және ауа баптау	148,9	103,5	47,5	электроснабжение, подача газа, пара и воздушное кондиционирование водоснабжение; канализационная система, контроль над сбором и распределением отходов
сумен жабдықтау; көріз жүйесі, қалдықтардың жиналуын және таратылуын бақылау	143,1	113,6	295,1	Строительство
Құрылыс	140,2	123,9	65,6	Оптовая и розничная торговля; ремонт автомобилей и мотоциклов
Көтерме және бөлшек сауда; автомобильдерді және мотоциклдерді жөндеу	145,6	114,9	164,6	Транспорт и складирование
Көлік және қоймалау	131,9	114,2	106,5	Информация и связь
Ақпарат және байланыс	140,4	137,3	84,6	Услуги по проживанию и питанию
Тұру және тамақтану бойынша қызметтер	131,8	108,8	87,9	Финансовая и страховая деятельность
Қаржы және сақтандыру қызметі	98,7	92,9	5,2	Операции с недвижимым имуществом
Жылжымайтын мүлікпен жасалатын операциялар	141,0	129,4	266,8	Профессиональная, научная и техническая деятельность
Кәсіби, ғылыми және техникалық қызмет	130,1	114,9	38,7	Деятельность в области административного и вспомогательного обслуживания
Өкімшілік және қосалқы қызмет көрсету саласындағы қызмет	127,3	121,2	129,8	Образование
Білім беру	134,9	144,6	52,8	Здравоохранение и социальные услуги
Денсаулық сақтау және әлеуметтік қызметтер	124,9	123,9	28,9	Искусство, развлечения и отдых
Өнер, ойын-сауық және демалыс	145,2	109,5	53,9	Предоставление прочих видов услуг
Өзге де қызметтер түрлерін ұсыну	142,6	130,7	62,1	Деятельность домашних хозяйств, нанимающих домашнюю прислугу и производящих товары и услуги для собственного потребления
Үй қызметшісін жалдайтын және өзі тұтыну үшін тауарлар мен қызметтер өндіретін үй шаруашылықтары қызметі	141,3	170,3	7,2	

ШОК тіркелген субъектілердің барлық санындағы шағын және орта кәсіпкерліктегі белсенді субъектілерінің үлесі
Доля активных субъектов МСП в общем количестве зарегистрированных субъектов
малого и среднего предпринимательства



1.15 ШОК тіркелген субъектілер саны Количество зарегистрированных субъектов МСП

бірлік

единиц

	Тіркелген шаруашылық жүргізуші субъектілер, барлығы	Тіркелген ШОК субъектілері			
		барлығы	соның ішінде		
			ШОК кәсіпорындары	жеке кәсіпкерлер	шаруа (фермер) қожалықтары
Зарегистрированные хозяйствующие субъекты, всего	Зарегистрированные субъекты МСП				
	всего	в том числе			крестьянские (фермерские) хозяйства
		предприятия МСП	индивидуальные предприниматели		
Қазақстан Республикасы	1 455 954	1 383 727	229 145	954 506	200 076
Ақмола	59 684	55 692	6 997	44 259	4 436
Ақтөбе	56 769	53 586	9 060	40 240	4 286
Алматы	160 879	155 505	10 967	91 058	53 480
Атырау	52 281	50 005	7 170	41 113	1 722
Батыс Қазақстан	42 061	39 516	4 691	30 756	4 069
Жамбыл	65 636	62 179	5 521	40 302	16 356
Қарағанды	93 715	88 349	15 686	65 894	6 769
Қостанай	76 115	71 998	7 934	57 732	6 332
Қызылорда	39 994	37 447	4 625	30 315	2 507
Маңғыстау	45 208	43 084	7 868	34 011	1 205
Оңтүстік Қазақстан	241 919	234 914	20 328	138 352	76 234
Павлодар	56 725	53 380	8 919	40 603	3 858
Солтүстік Қазақстан	41 539	37 870	5 216	29 579	3 075
Шығыс Қазақстан	125 221	119 459	12 973	90 800	15 686
Астана қаласы	94 531	89 861	28 664	61 183	14
Алматы қаласы	203 677	190 882	72526	118309	47

1.16 ШОК экономикалық қызмет түрлері бойынша тіркелген субъектілер саны
Количество зарегистрированных субъектов МСП по видам экономической деятельности

бірлік

единиц

	Тіркелген шаруашылық жүргізуші субъектілер, барлығы Зарегистрированные хозяйствующие субъекты, всего	Тіркелген ШОК субъектілері				Барлығы	Всего
		барлығы	соның ішінде				
			ШОК кәсіпорындары	жеке кәсіпкерлер	шаруа (фермер) қожалықтары		
		всего	Зарегистрированные субъекты МСП				
в том числе							
		предприятия МСП	индивидуальные предприниматели	крестьянские (фермерские) хозяйства			
Ауыл, орман және балық шаруашылығы	213 722	212 371	11 267	1 028	200 076	Сельское, лесное и рыбное хозяйство	
Өнеркәсіп	44 794	41 885	20 246	21 639		Промышленность	
кен өндіру өнеркәсібі және карьерлерді қазу	2 263	1 955	1 798	157		горнодобывающая промышленность и разработка карьеров	
өңдеу өнеркәсібі	38 918	37 869	17 109	20 760		обрабатывающая промышленность	
электрмен жабдықтау, газ, бу беру және ауа баптау	1 238	343	149	194		электроснабжение, подача газа, пара и воздушное кондиционирование	
сумен жабдықтау; кәріз жүйесі, қалдықтардың жиналуын және таратылуын бақылау	2 375	1 718	1 190	528		водоснабжение; канализационная система, контроль над сбором и распределением отходов	
Құрылыс	54 110	53 338	40 290	13 048		Строительство	
Көтерме және бөлшек сауда; автомобильдерді және мотоциклдерді жөндеу	675 956	671 830	91 527	580 303		Оптовая и розничная торговля; ремонт автомобилей и мотоциклов	
Көлік және қоймалау	108 552	107 600	9 521	98 079		Транспорт и складирование	
Ақпарат және байланыс	13 743	13 233	5 965	7 268		Информация и связь	
Тұру және тамақтану бойынша қызметтер	30 244	30 108	3 018	27 090		Услуги по проживанию и питанию	

	Тіркелген шаруашылық жүргізуші субъектілер, барлығы Зарегистрированные хозяйствующие субъекты, всего	Тіркелген ШОК субъектілері				
		барлығы	соның ішінде			
			ШОК кәсіпорындары	жеке кәсіпкерлер	шаруа (фермер) қожалықтары	
		всего	Зарегистрированные субъекты МСП			
в том числе						
		предприятия МСП	индивидуальные предприниматели	крестьянские (фермерские) хозяйства		
Қаржы және сақтандыру қызметі	7 597	844	364	480	Финансовая и страховая деятельность	
Жылжымайтын мүлікпен жасалатын операциялар	63 727	56 211	7 116	49 095	Операции с недвижимым имуществом	
Кәсіби, ғылыми және техникалық қызмет	42 459	39 501	19 850	19 651	Профессиональная, научная и техническая деятельность	
Әкімшілік және қосалқы қызмет көрсету саласындағы қызмет	37 143	36 342	10 487	25 855	Деятельность в области административного и вспомогательного обслуживания	
Мемлекеттік басқару және қоғам саласындағы қызметтер; міндетті әлеуметтік қамтамасыз ету бойынша қызметтер	9 676	-	-	-	Государственное управление и оборона; обязательное социальное обеспечение	
Білім беру	18 429	5 006	2 645	2 361	Образование	
Денсаулық сақтау және әлеуметтік қызметтер	9 080	6 450	2 752	3 698	Здравоохранение и социальные услуги	
Өнер, ойын-сауық және демалыс	10 903	8 065	1 461	6 604	Искусство, развлечения и отдых	
Өзге де қызметтер түрлерін ұсыну	115 714	100 840	2 636	98 204	Предоставление прочих видов услуг	
Үй қызметшісін жалдайтын және өзі тұтыну үшін тауарлар мен қызметтер өндіретін үй шаруашылықтары қызметі	103	103	-	103	Деятельность домашних хозяйств, нанимающих домашнюю прислугу и производящих товары и услуги для собственного потребления	
Аумақтан тыс ұйымдар мен органдардың қызметтері	2	-	-	-	Деятельность экстерриториальных организаций	

1.17 ШОК белсенді субъектілерінің саны Количество активных субъектов МСП

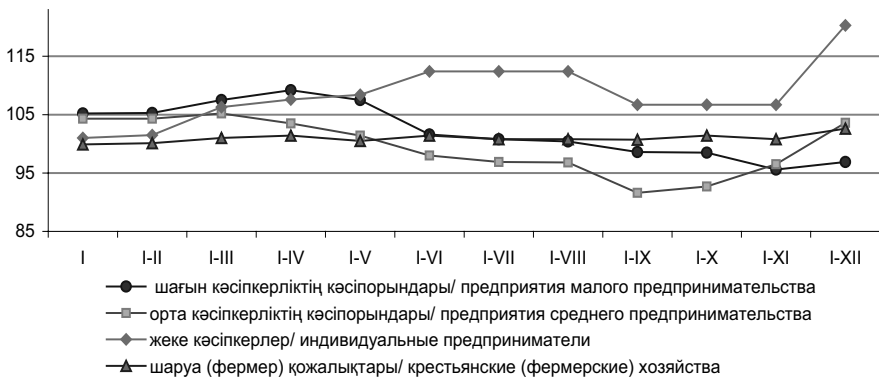
бірлік	единиц					
	Шаруашылық жүргізуші белсенді субъектілер, барлығы	ШОК белсенді субъектілері				
		барлығы	соның ішінде			шаруа (фермер) қожалықтары
			ШОК кәсіпорындары	жеке кәсіпкерлер		
Активные хозяйствующие субъекты, всего	активные субъекты МСП					
	всего	в том числе			крестьянские (фермерские) хозяйства	
		предприятия МСП	индивидуальные предприниматели			
Қазақстан Республикасы	886 981	846 111	73 485	589 640	182 986	
Ақмола	35 657	33 050	2471	26 719	3 860	
Ақтөбе	38 126	36 052	4023	27 885	4 144	
Алматы	117 219	113 859	5119	56 288	52 452	
Атырау	32 662	31 366	2635	27 231	1 500	
Батыс Қазақстан	29 622	27 805	1929	22 178	3 698	
Жамбыл	42 072	39 916	1685	22 704	15 527	
Қарағанды	61 030	56 552	5264	45 097	6 191	
Қостанай	45 553	42 801	3184	34 176	5 441	
Қызылорда	23 508	21 803	2051	18 512	1 240	
Маңғыстау	29 268	27 923	3344	23 634	945	
Оңтүстік Қазақстан	139 701	135 793	5763	63 076	66 954	
Павлодар	33 758	31 675	2851	25 649	3 175	
Солтүстік Қазақстан	27 488	25 125	2170	20 178	2 777	
Шығыс Қазақстан	79 252	75 740	5548	55 122	15 070	
Астана қаласы	51 688	49 870	6910	42 959	1	
Алматы қаласы	100 377	96 781	18538	78 232	11	

2011 жылғы ШОК белсенді жұмыс істейтін субъектілері сандарының өзгеруі

Изменение количества активных субъектов МСП в 2011 году

өткен жылғы тиісті кезеңге пайызбен

в процентах к соответствующему периоду предыдущего года



1.18 Экономикалық қызмет түрлері бойынша ШОК белсенді субъектілер саны

Количество активных субъектов МСП по видам экономической деятельности

бірлік

единиц

	Шаруашылық жүргізуші белсенді субъектілер, барлығы	ШОК белсенді субъектілері				Всего
		барлығы	соның ішінде			
			ШОК кәсіпорындары	жеке кәсіпкерлер	шаруа (фермер) қожалықтары	
Активные хозяйствующие субъекты, всего	активные субъекты МСП					
	всего	в том числе				
		предприятия МСП	индивидуальные предприниматели	крестьянские (фермерские) хозяйства		
Барлығы	886 981	846 111	73 485	589 640	182 986	Всего
Ауыл, орман және балық шаруашылығы	188 643	188 027	4 582	459	182 986	Сельское, лесное и рыбное хозяйство
Өнеркәсіп	23 244	21 797	7 517	14 280		Промышленность
кен өндіру өнеркәсібі және карьерлерді қазу	855	703	619	84		горнодобывающая промышленность и разработка карьеров
өңдеу өнеркәсібі	20 565	20 044	6 360	13 684		обрабатывающая промышленность
электрмен жабдықтау, газ, бу беру және ауа баптау	603	241	101	140		электроснабжение, подача газа, пара и воздушное кондиционирование
сумен жабдықтау; кәріз жүйесі, қалдықтардың жиналуын және таратылуын бақылау	1 221	809	437	372		водоснабжение; канализационная система, контроль над сбором и распределением отходов
Құрылыс	21 477	21 062	12 720	8 342		Строительство
Көтерме және бөлшек сауда; автомобильдерді және мотоциклдерді жөндеу	387 135	385 664	24 155	361 509		Оптовая и розничная торговля; ремонт автомобилей и мотоциклов
Көлік және қоймалау	51 909	51 445	3 464	47 981		Транспорт и складирование
Ақпарат және байланыс	7 153	6 876	2 028	4 848		Информация и связь
Тұру және тамақтану бойынша қызметтер	19 215	19 136	1 117	18 019		Услуги по проживанию и питанию
Қаржы және сақтандыру қызметі	2 870	498	277	221		Финансовая и страховая деятельность

Жалғасы

Продолжение

	Шаруашылық жүргізуші белсенді субъектілер, барлығы	ШОК белсенді субъектілері				
		барлығы	соның ішінде			
			ШОК кәсіпорындары	жеке кәсіпкерлер	шаруа (фермер) қожалықтары	
			активные субъекты МСП			
Активные хозяйствующие субъекты, всего	всего	в том числе				
		предприятия МСП	индивидуальные предприниматели	крестьянские (фермерские) хозяйства		
Жылжымайтын мүлікпен жасалатын операциялар	43 865	40 414	3 642	36 772	Операции с недвижимым имуществом	
Кәсіби, ғылыми және техникалық қызмет	19 892	18 600	6 233	12 367	Профессиональная, научная и техническая деятельность	
Әкімшілік және қосалқы қызмет көрсету саласындағы қызмет	20 500	20 161	4 003	16 158	Деятельность в области административного и вспомогательного обслуживания	
Мемлекеттік басқару және қоғаныс саласындағы қызметтер;					Государственное управление и оборона;	
міндетті әлеуметтік қамтамасыз ету бойынша қызметтер	8 487	-	-	-	обязательное социальное обеспечение	
Білім беру	14 623	2 696	1 044	1 652	Образование	
Денсаулық сақтау және әлеуметтік қызметтер	5 835	3 957	1 211	2 746	Здравоохранение и социальные услуги	
Өнер, ойын-сауық және демалыс	5 912	4 292	336	3 956	Искусство, развлечения и отдых	
Өзге де қызметтер түрлерін ұсыну	66 154	61 421	1 156	60 265	Предоставление прочих видов услуг	
Үй қызметшісін жалдайтын және өзі тұтыну үшін тауарлар мен қызметтер өндіретін үй шаруашылықтары қызметі	65	65	-	65	Деятельность домашних хозяйств, нанимающих домашнюю прислугу и производящих товары и услуги для собственного потребления	
Аумақтан тыс ұйымдар мен органдардың қызметтері	2	-	-	-	Деятельность экстерриториальных организаций	

1.19 Тіркелген шаруашылық жүргізуші субъектілердің жалпы санындағы тіркелген ШОК субъектілерінің үлесі
Доля зарегистрированных субъектов МСП в общем количестве зарегистрированных хозяйствующих субъектов

пайызбен

в процентах

	Барлығы	соның ішінде		
		ШОК кәсіпорындары	жеке кәсіпкерлер	шаруа (фермер) қожалықтары
	Всего	в том числе		
		предприятия МСП	индивидуальные предприниматели	крестьянские (фермерские) хозяйства
Қазақстан Республикасы	95,0	15,7	65,6	13,7
Ақмола	93,3	11,7	74,2	7,4
Ақтөбе	94,4	16,0	70,9	7,5
Алматы	96,7	6,8	56,6	33,2
Атырау	95,6	13,7	78,6	3,3
Батыс Қазақстан	93,9	11,2	73,1	9,7
Жамбыл	94,7	8,4	61,4	24,9
Қарағанды	94,3	16,7	70,3	7,2
Қостанай	94,6	10,4	75,8	8,3
Қызылорда	93,6	11,6	75,8	6,3
Маңғыстау	95,3	17,4	75,2	2,7
Оңтүстік Қазақстан	97,1	8,4	57,2	31,5
Павлодар	94,1	15,7	71,6	6,8
Солтүстік Қазақстан	91,2	12,6	71,2	7,4
Шығыс Қазақстан	95,4	10,4	72,5	12,5
Астана қаласы	95,1	30,3	64,7	0,0
Алматы қаласы	93,7	35,6	58,1	0,0

1.20 Белсенді шаруашылық жүргізуші субъектілердің жалпы санындағы ШОК белсенді субъектілерінің үлесі
Доля активных субъектов МСП
в общем количестве активных хозяйствующих субъектов

пайызбен

в процентах

	Барлығы	соның ішінде		
		ШОК кәсіпорындары	жеке кәсіпкерлер	шаруа (фермер) қожалықтары
	Всего	в том числе		
		предприятия МСП	индивидуальные предприниматели	крестьянские (фермерские) хозяйства
Қазақстан Республикасы	95,4	8,3	66,5	20,6
Ақмола	92,7	6,9	74,9	10,8
Ақтөбе	94,6	10,6	73,1	10,9
Алматы	97,1	4,4	48,0	44,7
Атырау	96,0	8,1	83,4	4,6
Батыс Қазақстан	93,9	6,5	74,9	12,5
Жамбыл	94,9	4,0	54,0	36,9
Қарағанды	92,7	8,6	73,9	10,1

Жалғасы

Продолжение

	Барлығы	соның ішінде		
		ШОК кәсіпорындары	жеке кәсіпкерлер	шаруа (фермер) қожалықтары
	Всего	в том числе		
		предприятия МСП	индивидуальные предприниматели	крестьянские (фермерские) хозяйства
Қостанай	94,0	7,0	75,0	11,9
Қызылорда	92,7	8,7	78,7	5,3
Маңғыстау	95,4	11,4	80,8	3,2
Оңтүстік Қазақстан	97,2	4,1	45,2	47,9
Павлодар	93,8	8,4	76,0	9,4
Солтүстік Қазақстан	91,4	7,9	73,4	10,1
Шығыс Қазақстан	95,6	7,0	69,6	19,0
Астана қаласы	96,5	13,4	83,1	0,0
Алматы қаласы	96,4	18,5	77,9	0,0

1.21 Экономикалық қызмет түрлері бойынша тіркелген шаруашылық жүргізуші субъектілердің жалпы санындағы ШОК тіркелген субъектілерінің үлесі
Доля зарегистрированных субъектов МСП в общем количестве зарегистрированных хозяйствующих субъектов по видам экономической деятельности

пайызбен

в процентах

	Барлығы	соның ішінде			Всего
		ШОК кәсіпорындары	жеке кәсіпкерлер	шаруа (фермер) қожалықтары	
	в том числе				
		предприятия МСП	индивидуаль- ные предпри- ниматели	крестьянские (фермерские) хозяйства	
Барлығы	95,0	15,7	65,6	13,7	Всего
Ауыл, орман және балық шаруашылығы	99,4	5,3	0,5	93,6	Сельское, лесное и рыбное хозяйство
Өнеркәсіп	93,5	45,2	48,3		Промышленность
кен өндіру өнеркәсібі және карьерлерді қазу	86,4	79,5	6,9		горнодобывающая промышленность и разработка карьеров
өңдеу өнеркәсібі электрмен жабдықтау, газ, бу беру және ауа баптау	97,3	44,0	53,3		обрабатывающая промышленность
	27,7	12,0	15,7		электроснабжение, подача газа, пара и воздушное кондиционирование

Малое и среднее предпринимательство в Республике Казахстан

Жалғасы

Продолжение

	Барлығы	соның ішінде			
		ШОҚ кәсіпорындары	жеке кәсіпкерлер	шаруа (фермер) қожалықтары	
	Всего	в том числе			
		предприятия МСП	индивидуальные предприниматели	крестьянские (фермерские) хозяйства	
сумен жабдықтау; кәріз жүйесі, қалдықтардың жиналуын және таратылуын бақылау	72,3	50,1	22,2	водоснабжение; канализационная система, контроль над сбором и распределением отходов	
Құрылыс	98,6	74,5	24,1	Строительство	
Көтерме және бөлшек сауда; автомобильдерді және мотоциклдерді жөндеу	99,4	13,5	85,8	Оптовая и розничная торговля; ремонт автомобилей и мотоциклов	
Көлік және қоймалау	99,1	8,8	90,4	Транспорт и складирование	
Ақпарат және байланыс	96,3	43,4	52,9	Информация и связь	
Тұру және тамақтану бойынша қызметтер	99,6	10,0	89,6	Услуги по проживанию и питанию	
Қаржы және сақтандыру қызметі	11,1	4,8	6,3	Финансовая и страховая деятельность	
Жылжымайтын мүлікпен жасалатын операциялар	88,2	11,2	77,0	Операции с недвижимым имуществом	
Кәсіби, ғылыми және техникалық қызмет	93,0	46,8	46,3	Профессиональная, научная и техническая деятельность	
Әкімшілік және қосалқы қызмет көрсету саласындағы қызмет	97,8	28,2	69,6	Деятельность в области административного и вспомогательного обслуживания	
Білім беру	27,2	14,4	12,8	Образование	
Денсаулық сақтау және әлеуметтік қызметтер	71,0	30,3	40,7	Здравоохранение и социальные услуги	
Өнер, ойын-сауық және демалыс	74,0	13,4	60,6	Искусство, развлечения и отдых	
Өзге де қызметтер түрлерін ұсыну	87,1	2,3	84,9	Предоставление прочих видов услуг	
Үй қызметшісін жалдайтын және өзі тұтыну үшін тауарлар мен қызметтер өндіретін үй шаруашылықтары қызметі	100,0		100,0	Деятельность домашних хозяйств, нанимающих домашнюю прислугу и производящих товары и услуги для собственного потребления	

1.22 Экономикалық қызмет түрлері бойынша белсенді шаруашылық жүргізуші субъектілердің жалпы санындағы ШОК белсенді субъектілерінің үлесі
Доля активных субъектов МСП в общем количестве активных хозяйствующих субъектов по видам экономической деятельности

пайызбен

в процентах

	Барлығы	соның ішінде			
		ШОК кәсіпорындары	жеке кәсіпкерлер	шаруа (фермер) қожалықтары	
	Всего	в том числе			
		предприятия МСП	индивидуальные предприниматели	крестьянские (фермерские) хозяйства	
Барлығы	95,4	8,3	66,5	20,6	Всего
Ауыл, орман және балық шаруашылығы	99,7	2,4	0,2	97,0	Сельское, лесное и рыбное хозяйство
Өнеркәсіп	93,8	32,3	61,4		Промышленность
кен өндіру өнеркәсібі және карьерлерді қазу	82,2	72,4	9,8		горнодобывающая промышленность и разработка карьеров
өңдеу өнеркәсібі	97,5	30,9	66,5		обрабатывающая промышленность
электрмен жабдықтау, газ, бу беру және ауа баптау	40,0	16,7	23,2		электроснабжение, подача газа, пара и воздушное кондиционирование
сумен жабдықтау; көріз жүйесі, қалдықтардың жиналуын және таратылуын бақылау	66,3	35,8	30,5		водоснабжение; канализационная система, контроль над сбором и распределением отходов
Құрылыс	98,1	59,2	38,8		Строительство
Көтерме және бөлшек сауда; автомобильдерді және мотоциклдерді жөндеу	99,6	6,2	93,4		Оптовая и розничная торговля; ремонт автомобилей и мотоциклов
Көлік және қоймалау	99,1	6,7	92,4		Транспорт и складирование
Ақпарат және байланыс	96,1	28,4	67,8		Информация и связь
Тұру және тамақтану бойынша қызметтер	99,6	5,8	93,8		Услуги по проживанию и питанию
Қаржы және сақтандыру қызметі	17,4	9,7	7,7		Финансовая и страховая деятельность

Малое и среднее предпринимательство в Республике Казахстан

Жалғасы

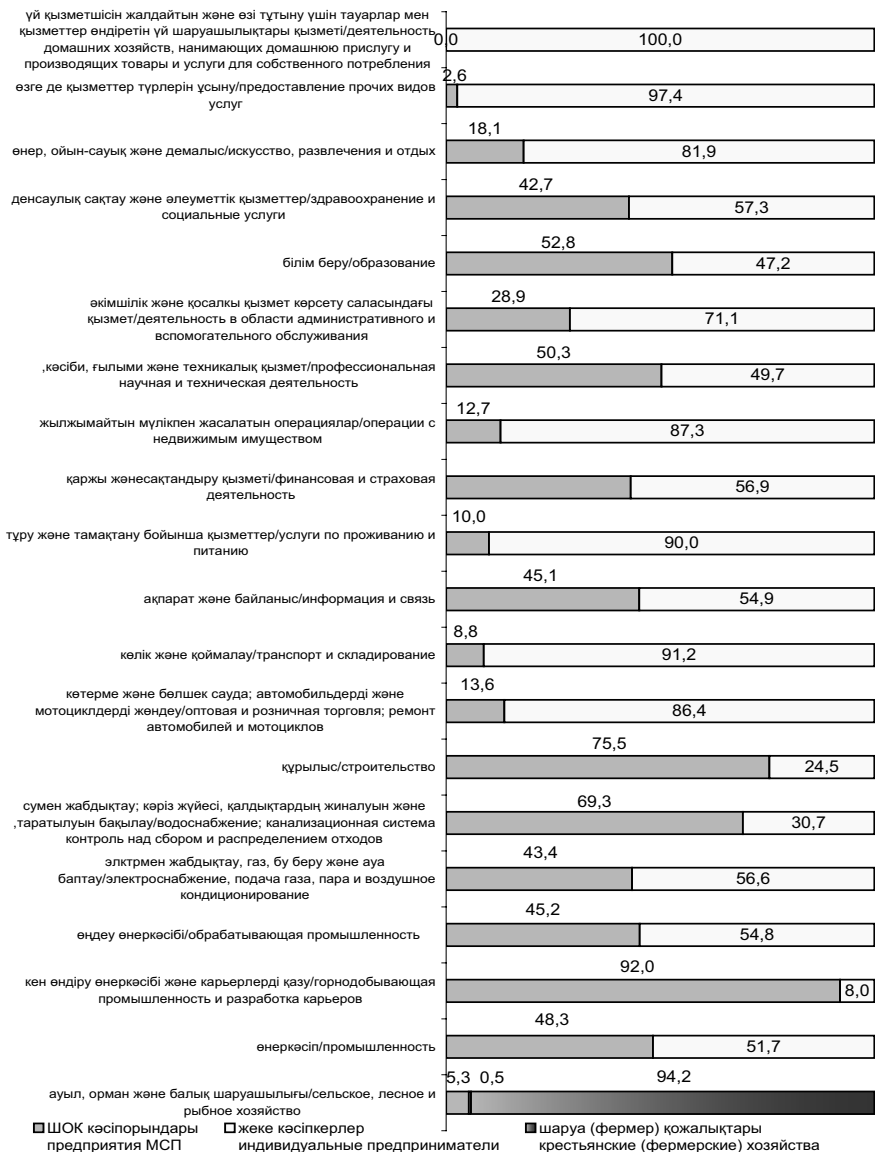
Продолжение

	Барлығы	соның ішінде			
		ШОК кәсіпорындары	жеке кәсіпкерлер	шаруа (фермер) қожалықтары	
	Всего	в том числе			
	предприятия МСП	индивидуаль- ные предприни- матели	крестьянские (фермерские) хозяйства		
Жылжымайтын мүлікпен жасалатын операциялар	92,1	8,3	83,8	Операции с недвижимым имуществом	
Кәсіби, ғылыми және техникалық қызмет	93,5	31,3	62,2	Профессиональная, научная и техническая деятельность	
Өкімшілік және қосалқы қызмет көрсету саласындағы қызмет	98,3	19,5	78,8	Деятельность в области административного и вспомогательного обслуживания	
Білім беру	18,4	7,1	11,3	Образование	
Денсаулық сақтау және әлеуметтік қызметтер	67,8	20,8	47,1	Здравоохранение и социальные услуги	
Өнер, ойын-сауық және демалыс	72,6	5,7	66,9	Искусство, развлечения и отдых	
Өзге де қызметтер түрлерін ұсыну	92,8	1,7	91,1	Предоставление прочих видов услуг	
Үй қызметшісін жалдайтын және өзі тұтыну үшін тауарлар мен қызметтер өндіретін үй шаруашылықтары қызметі	100,0	-	100,0	Деятельность домашних хозяйств, нанимающих домашнюю прислугу и производящих товары и услуги для собственного потребления	

Тіркелген ШОК субъектілерінің құрылымы Структура зарегистрированных субъектов МСП

пайызбен

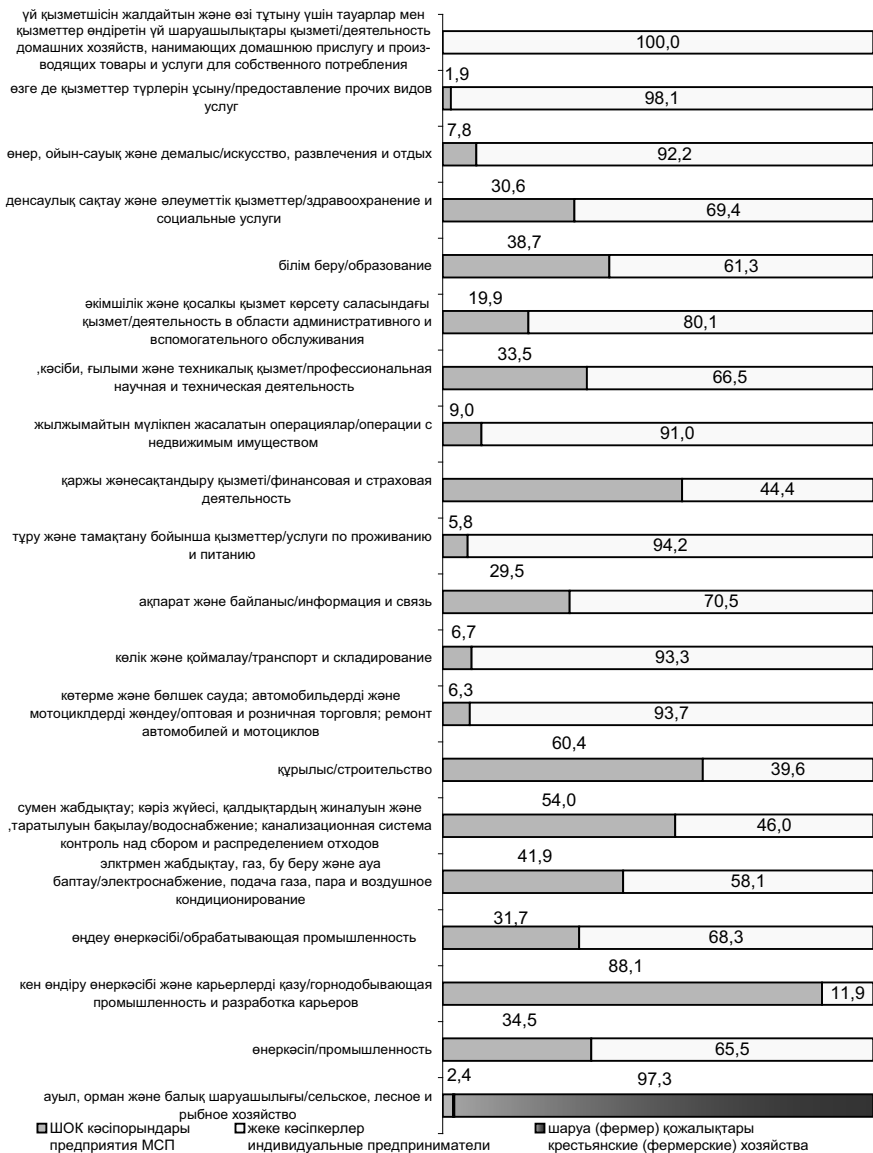
в процентах



ШОК белсенді субъектілерінің құрылымы Структура активных субъектов МСП

пайызбен

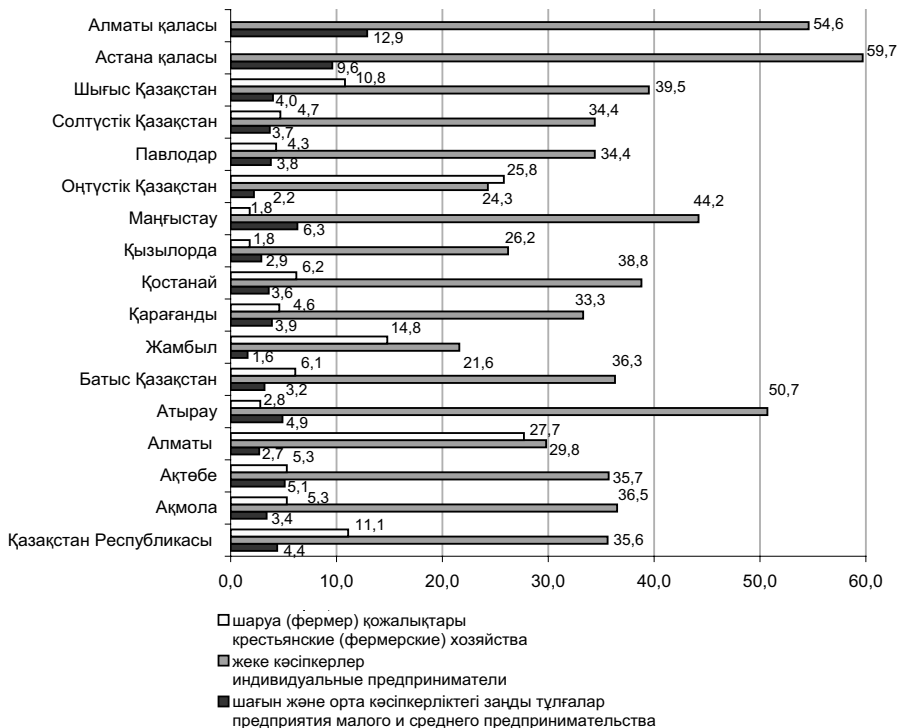
в процентах



2011 жылы Қазақстан өңірлері бойынша жұмыс істеп тұрған субъектілер саны 1000 тұрғынға шаққанда
Количество действующих субъектов на 1000 жителей по регионам
Казахстана в 2011 году

бірлік

единиц



1.23 ШОК жұмыспен қамтылғандар саны Численность занятых МСП

адам

человек

	Жұмыспен қамтылғандар саны, барлығы	ШОК жұмыспен қамтылған субъектілер саны			
		барлығы	соның ішінде		
			ШОК кәсіпорында-рында	жеке кәсіпкерлерде	шаруа (фермер) қожалық-тарында
Численность занятых, всего	численность занятых субъектов МСП				
	всего	в том числе			
		на предприятиях МСП	в индивидуальном предпринимательстве	в крестьянских (фермерских) хозяйствах	
Қазақстан Республикасы	8 301 635	2 427 135	1 228 670	771 939	426 527
Ақмола	418 452	112 857	62 566	39 082	11 209
Ақтөбе	395 574	105 961	59 756	35 931	10 274
Алматы	899 049	251 517	71 311	64 838	115 368
Атырау	269 011	83 395	46 993	32 805	3 597
Батыс Қазақстан	315 894	85 449	44 304	31 881	9 264
Жамбыл	557 018	117 483	34 068	25 794	57 621
Қарағанды	700 355	188 482	100 445	67 064	20 973
Қостанай	512 761	131 836	69 236	51 201	11 399
Қызылорда	318 902	59 839	36 064	20 601	3 174
Маңғыстау	227 822	77 181	49 658	26 138	1 385
Оңтүстік Қазақстан	1 129 834	295 842	89 040	66 362	140 440
Павлодар	418 168	115 034	67 289	40 295	7 451
Солтүстік Қазақстан	346 255	96 235	55 776	33 301	7 158
Шығыс Қазақстан	717 918	221 266	111 377	82 726	27 163
Астана қаласы	375 424	150 550	97 481	53 066	4
Алматы қаласы	699 198	334 209	233 306	100 856	47

1.24 Экономикалық қызмет түрлері бойынша ШОК жұмыспен қамтылғандар саны

Численность занятых МСП по видам экономической деятельности

адам

человек

	ШОК жұмыспен қамтылған субъектілер саны					
	Жұмыспен қамтылғандар саны, барлығы	соның ішінде				
		барлығы	ШОК кәсіпорындарында	жеке кәсіпкерлерде	шаруа (фермер) қожалықтарында	
Численность занятых, всего	численность занятых субъектов МСП					
	всего	в том числе			в крестьянских (фермерских) хозяйствах	
на предприятиях МСП		в индивидуальном предпринимательстве				
Барлығы	8 301 635	2 427 135	1 228 670	771 939	426 527	Всего
Ауыл, орман және балық шаруашылығы	2 196 054	536 018	100 330	9 161	426 527	Сельское, лесное и рыбное хозяйство
Өнеркәсіп	960 301	249 535	220 518	29 017		Промышленность горнодобывающая промышленность и разработка карьеров
кен өндіру өнеркәсібі және карьерлерді қазу	206 817	19 791	19 685	106		обрабатывающая промышленность
өңдеу өнеркәсібі электрмен жабдықтау, газ, бу беру және ауа баптау	542 170	190 876	162 837	28 039		электроснабжение, подача газа, пара и воздушное кондиционирование
сумен жабдықтау; кәріз жүйесі, қалдықтардың жиналуын және таратылуын бақылау	146 713	14 291	13 906	385		водоснабжение; канализационная система, контроль над сбором и распределением отходов
Құрылыс	64 601	24 577	24 090	487		Строительство
Көгерме және бөлшек сауда; автомобильдерді және мотоциклдерді жөндеу	614 041	220 279	209 153	11 126		
Көлік және қоймалау	1 233 741	673 775	206 571	467 204		Оптовая и розничная торговля; ремонт автомобилей и мотоциклов
Ақпарат және байланыс	546 308	121 483	70 575	50 908		Транспорт и складирование
Тұру және тамақтану бойынша қызметтер	125 666	49 654	44 379	5 275		Информация и связь
Қаржы және сақтандыру қызметі	122 543	69 887	29 206	40 681		Услуги по проживанию и питанию
	119 212	4 843	4 576	267		Финансовая и страховая деятельность

Малое и среднее предпринимательство в Республике Казахстан

Жалғасы

Продолжение

	Жұмыспен қамтылғандар саны, барлығы	ШОК жұмыспен қамтылған субъектілер саны			
		барлығы	соның ішінде		
			ШОК кәсіпорындарында	жеке кәсіпкерлерде	шаруа (фермер) қожалықтарында
			численность занятых субъектов МСП		
Численность занятых, всего	всего	в том числе			
		на предприятиях МСП	в индивидуальном предпринимательстве	в крестьянских (фермерских) хозяйствах	
Жылжымайтын мүлікпен жасалатын операциялар	135 615	103 076	61 377	41 699	Операции с недвижимым имуществом
Кәсіби, ғылыми және техникалық қызмет	179 363	119 710	105 840	13 870	Профессиональная, научная и техническая деятельность
Әкімшілік және қосалқы қызмет көрсету саласындағы қызмет	170 399	100 938	81 336	19 602	Деятельность в области административного и вспомогательного обслуживания
Мемлекеттік басқару және қоғамыс саласындағы қызметтер;					Государственное управление и оборона;
міндетті әлеуметтік қамтамасыз ету бойынша қызметтер	391 937	-	-	-	обязательное социальное обеспечение
Білім беру	851 469	19 570	17 399	2 171	Образование
Денсаулық сақтау және әлеуметтік қызметтер	392 377	17 528	12 778	4 750	Здравоохранение и социальные услуги
Өнер, ойын-сауық және демалыс	96 615	54 488	49 573	4 915	Искусство, развлечения и отдых
Өзге де қызметтер турлерін ұсыну	141 974	86 266	15 059	71 207	Предоставление прочих видов услуг
Үй қызметшісін жалдайтын және өзі тұтыну үшін тауарлар мен қызметтер өндіретін үй шаруашылықтары қызметі	23 945	87	-	87	Деятельность домашних хозяйств, нанимающих домашнюю прислугу и производящих товары и услуги для собственного потребления
Аумақтан тыс ұйымдардың және органдардың қызметі	75	-	-	-	Деятельность экстерриториальных организаций и органов

1.25 Жұмыспен қамтылғандардың жалпы санындағы ШОК саласында жұмыспен қамтылғандардың үлесі
Доля занятых в сфере МСП в общей численности занятых

пайызбен

в процентах

	Барлық ШОК субъектілері	соның ішінде		
		ШОК кәсіпорындары	жеке кәсіпкерлер	шаруа (фермер) қожалықтары
	Все субъекты МСП	в том числе		крестьянские (фермерские) хозяйства
	предприятия МСП	индивидуальные предприниматели		
Қазақстан Республикасы	29,2	14,8	9,3	5,1
Ақмола	27,0	15,0	9,3	2,7
Ақтөбе	26,8	15,1	9,1	2,6
Алматы	28,0	7,9	7,2	12,8
Атырау	31,0	17,5	12,2	1,3
Батыс Қазақстан	27,0	14,0	10,1	2,9
Жамбыл	21,1	6,1	4,6	10,3
Қарағанды	26,9	14,3	9,6	3,0
Қостанай	25,7	13,5	10,0	2,2
Қызылорда	18,8	11,3	6,5	1,0
Маңғыстау	33,9	21,8	11,5	0,6
Оңтүстік Қазақстан	26,2	7,9	5,9	12,4
Павлодар	27,5	16,1	9,6	1,8
Солтүстік Қазақстан	27,8	16,1	9,6	2,1
Шығыс Қазақстан	30,8	15,5	11,5	3,8
Астана қаласы	40,1	26,0	14,1	0,0
Алматы қаласы	47,8	33,4	14,4	0,0

1.26 Экономикалық қызмет түрлері бойынша жұмыспен қамтылғандардың жалпы санындағы ШОК саласында жұмыспен қамтылғандардың үлесі
Доля занятых в сфере МСП в общей численности занятых по видам экономической деятельности

пайызбен

в процентах

	Барлық ШОК субъектілері	соның ішінде			Всего
		ШОК кәсіпорындары	жеке кәсіпкерлер	шаруа (фермер) қожалықтары	
		в том числе			
Все субъекты МСП	предприятия МСП	индивидуальные предприниматели	крестьянские (фермерские) хозяйства		
Барлығы	29,2	14,8	9,3	5,1	Всего
Ауыл, орман және балық шаруашылығы	24,4	4,6	0,4	19,4	Сельское, лесное и рыбное хозяйство
Өнеркәсіп	26,0	23,0	3,0		Промышленность
кен өндіру өнеркәсібі және карьерлерді қазу	9,6	9,5	0,1		горнодобывающая промышленность и разработка карьеров
өңдеу өнеркәсібі	35,2	30,0	5,2		обрабатывающая промышленность
электрмен жабдықтау, газ, бу беру және ауа баптау	9,7	9,5	0,3		электроснабжение, подача газа, пара и воздушное кондиционирование
сүмен жабдықтау; көріз жүйесі, қалдықтардың жиналуын және таратылуын бақылау	38,0	37,3	0,8		водоснабжение; канализационная система, контроль над сбором и распределением отходов
Құрылыс	35,9	34,1	1,8		Строительство
Көтерме және бөлшек сауда; автомобильдерді және мотоциклдерді жөндеу	54,6	16,7	37,9		Оптовая и розничная торговля; ремонт автомобилей и мотоциклов
Көлік және қоймалау	22,2	12,9	9,3		Транспорт и складирование
Ақпарат және байланыс	39,5	35,3	4,2		Информация и связь
Тұру және тамақтану бойынша қызметтер	57,0	23,8	33,2		Услуги по проживанию и питанию

Жалғасы

Продолжение

	Барлық ШОК субъектілері	соның ішінде			
		ШОК кәсіпорындары	жеке кәсіпкерлер	шаруа (фермер) қожалықтары	
	Все субъекты МСП	в том числе		крестьянские (фермерские) хозяйства	
		предприятия МСП	индивидуальные предприниматели		
Қаржы және сақтандыру қызметі	4,1	3,8	0,2		Финансовая и страховая деятельность
Жылжымайтын мүлікпен жасалатын операциялар	76,0	45,3	30,7		Операции с недвижимым имуществом
Кәсіби, ғылыми және техникалық қызмет	66,7	59,0	7,7		Профессиональная, научная и техническая деятельность
Әкімшілік және қосалқы қызмет көрсету саласындағы қызмет	59,2	47,7	11,5		Деятельность в области административного и вспомогательного обслуживания
Білім беру	2,3	2,0	0,3		Образование
Денсаулық сақтау және әлеуметтік қызметтер	4,5	3,3	1,2		Здравоохранение и социальные услуги
Өнер, ойын-сауық және демалыс	56,4	51,3	5,1		Искусство, развлечения и отдых
Өзге де қызметтер түрлерін ұсыну	60,8	10,6	50,2		Предоставление прочих видов услуг
Үй қызметшісін жалдайтын және өзі тұтыну үшін тауарлар мен қызметтер өндіретін үй шаруашылықтары қызметі	0,4	-	0,4		Деятельность домашних хозяйств, нанимающих домашнюю прислугу и производящих товары и услуги для собственного потребления

1.27 ШОК саласында жұмыспен қамтылғандардың экономикалық тұрғыда белсенді халыққа шаққандағы үлесі Доля занятых в сфере МСП в экономически активном населении

	Экономикалық тұрғыда белсенді халықтың барлығы, адам	Үлесі, %			
		Барлық ШОК субъектілері	соның ішінде		
			ШОК кәсіпорындары	жеке кәсіпкерлер	шаруа (фермер) қожалықтары
Экономически активное население, человек	Все субъекты МСП	Доля, %			
		в том числе			
		предприятия МСП	индивидуальные предприниматели	крестьянские (фермерские) хозяйства	
Қазақстан Республикасы	8 774 638	27,7	14,0	8,8	4,9
Ақмола	442 710	25,5	14,1	8,8	2,5
Ақтөбе	415 754	25,5	14,4	8,6	2,5
Алматы	946 987	26,6	7,5	6,8	12,2
Атырау	283 258	29,4	16,6	11,6	1,3
Батыс Қазақстан	333 533	25,6	13,3	9,6	2,8
Жамбыл	589 383	19,9	5,8	4,4	9,8
Қарағанды	739 203	25,5	13,6	9,1	2,8
Қостанай	541 878	24,3	12,8	9,4	2,1
Қызылорда	337 480	17,7	10,7	6,1	0,9
Маңғыстау	241 934	31,9	20,5	10,8	0,6
Оңтүстік Қазақстан	1 198 276	24,7	7,4	5,5	11,7
Павлодар	441 076	26,1	15,3	9,1	1,7
Солтүстік Қазақстан	366 180	26,3	15,2	9,1	2,0
Шығыс Қазақстан	757 489	29,2	14,7	10,9	3,6
Астана қаласы	398 639	37,8	24,5	13,3	0,0
Алматы қаласы	740 858	45,1	31,5	13,6	0,0

1.28 ШОК субъектілерінің өнім шығарылымы Выпуск продукции субъектами МСП

млн. теңге

млн. тенге

	Барлық ШОК субъектілері	соның ішінде		
		ШОК кәсіпорындары	жеке кәсіпкерлер	шаруа (фермер) қожалықтары
		в том числе		
Все субъекты МСП	предприятия МСП	индивидуальные предприниматели	крестьянские (фермерские) хозяйства	
Қазақстан Республикасы	7 603 804	6 342 276	675 104	586 424
Ақмола	290 559	230 219	27 613	32 727
Ақтөбе	354 802	292 738	34 908	27 156
Алматы	496 092	359 268	33 965	102 859
Атырау	421 632	375 549	40 099	5 983
Батыс Қазақстан	292 400	220 614	43 610	28 177
Жамбыл	173 862	123 300	16 086	34 476
Қарағанды	444 038	354 307	49 578	40 153
Қостанай	370 197	251 266	41 805	77 126

Жалғасы

Продолжение

	Барлық ШОК субъектілері	соның ішінде		
		ШОК кәсіпорындары	жеке кәсіпкерлер	шаруа (фермер) қожалықтары
	Все субъекты МСП	в том числе		
		предприятия МСП	индивидуальные предприниматели	крестьянские (фермерские) хозяйства
Қызылорда	160 563	140 501	14 341	5 720
Маңғыстау	340 992	308 130	31 036	1 827
Оңтүстік Қазақстан	437 905	320 881	35 794	81 230
Павлодар	311 449	246 048	33 804	31 596
Солтүстік Қазақстан	259 814	170 565	31 074	58 176
Шығыс Қазақстан	437 025	318 805	59 028	59 192
Астана қаласы	980 611	920 326	60 277	8
Алматы қаласы	1 831 863	1 709 759	122 086	18

1.29 Экономикалық қызмет түрлері бойынша ШОК субъектілерінің өнім шығарылымы

Выпуск продукции субъектами МСП по видам экономической деятельности

млн. теңге

млн. тенге

	Барлық ШОК субъектілері	соның ішінде			
		ШОК кәсіпорындары	жеке кәсіпкерлер	шаруа (фермер) қожалықтары	
	Все субъекты МСП	в том числе			
		предприятия МСП	индивидуальные предприниматели	крестьянские (фермерские) хозяйства	
Барлығы	7 603 804	6 342 276	675 104	586 424	Всего
Ауыл, орман және балық шаруашылығы	867 231	280 297	510	586 424	Сельское, лесное и рыбное хозяйство
Өнеркәсіп	1 394 776	1 369 977	24 799		Промышленность
кен өндіру өнеркәсібі және карьерлерді қазу	288 749	288 549	200		горнодобывающая промышленность и разработка карьеров
өңдеу өнеркәсібі	913 554	889 604	23 950		обрабатывающая промышленность
электрмен жабдықтау, газ, бу беру және ауа баптау	132 716	132 431	285		электроснабжение, подача газа, пара и воздушное кондиционирование
сумен жабдықтау; кәріз жүйесі, қалдықтардың жиналуын және таратылуын бақылау	59 757	59 393	364		водоснабжение; канализационная система, контроль над сбором и распределением отходов
Құрылыс	1 418 338	1 406 798	11 540		Строительство

Малое и среднее предпринимательство в Республике Казахстан

Жалғасы

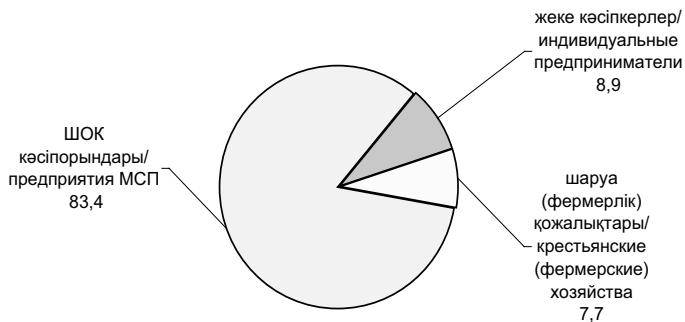
Продолжение

	Барлық ШОК субъектілері	соның ішінде			
		ШОК кәсіпорындары	жеке кәсіпкерлер	шаруа (фермер) қожалықтары	
		в том числе			
Все субъекты МСП	предприятия МСП	индивидуальные предприниматели	крестьянские (фермерские) хозяйства		
Көтерме және бөлшек сауда; автомобильдерді және мотоциклдерді жөндеу	1 720 923	1 316 928	403 995	Оптовая и розничная торговля; ремонт автомобилей и мотоциклов	
Көлік және қоймалау	457 193	414 370	42 823	Транспорт и складирование	
Ақпарат және байланыс	196 261	191 823	4 438	Информация и связь	
Тұру және тамақтану бойынша қызметтер	117 677	96 634	21 043	Услуги по проживанию и питанию	
Қаржы және сақтандыру қызметі	84 979	84 855	124	Финансовая и страховая деятельность	
Жылжымайтын мүлікпен жасалатын операциялар	244 438	178 580	65 858	Операции с недвижимым имуществом	
Кәсіби, ғылыми және техникалық қызмет	623 439	612 282	11 157	Профессиональная, научная и техническая деятельность	
Әкімшілік және қосалқы қызмет көрсету саласындағы қызмет	275 653	248 401	27 252	Деятельность в области административного и вспомогательного обслуживания	
Білім беру	25 611	24 777	834	Образование	
Денсаулық сақтау және әлеуметтік қызметтер	18 443	16 836	1 607	Здравоохранение и социальные услуги	
Өнер, ойын-сауық және демалыс	79 215	71 994	7 221	Искусство, развлечения и отдых	
Өзге де қызметтер түрлерін ұсыну	79 600	27 724	51 876	Предоставление прочих видов услуг	
Үй қызметшісін жалдайтын және өзі тұтыну үшін тауарлар мен қызметтер өндіретін үй шаруашылықтары қызметі	27	-	27	Деятельность домашних хозяйств, нанимающих домашнюю прислугу и производящих товары и услуги для собственного потребления	

ШОК субъектілерінің өнім шығарылымының құрылымы Структура выпуска продукции субъектами МСП

пайызбен

в процентах



2. ШАҒЫН ЖӘНЕ ОРТА КӘСІПКЕРЛІКТІҢ (ШОК) ДАМУ СЕРПІНІ ДИНАМИКА РАЗВИТИЯ МАЛОГО И СРЕДНЕГО ПРЕДПРИНИМАТЕЛЬСТВА (МСП)

Негізгі көрсеткіштер Основные показатели

	2005	2006	2007	2008	2009	2010	2011	
Тіркелген шағын және орта кәсіпкерлік субъектілері, бірлік соның ішінде:	742 785	840 000	938 155	1 026 255	934 691	1 196 725	1 383 727	Зарегистрированные субъекты малого и среднего предпринимательства, единиц в том числе:
тіркелген шағын кәсіпкерліктің кәсіпорындары	157 568	172 277	189 671	203 142	213 454	204 989	216 486	зарегистрированные предприятия малого предпринимательства
тіркелген орта кәсіпкерліктің кәсіпорындары	3 738	3 769	4 053	3 770	11 024	11 871	12 659	зарегистрированные предприятия среднего предпринимательства
тіркелген жеке кәсіпкерлер	394 672	469 648	549 931	625 488	516 778	793 514	954 506	зарегистрированные индивидуальные предприниматели
тіркелген шаруа (фермер) қожалықтары	186 807	194 306	194 500	193 855	193 435	186 351	200 076	зарегистрированные крестьянские (фермерские) хозяйства

Қазақстан Республикасындағы шағын және орта кәсіпкерлік

Жалғасы

Продолжение

	2005	2006	2007	2008	2009	2010	2011	
Республика бойынша тіркелген шаруашылық жүргізуші субъектілердің жалпы санындағы тіркелген шағын және орта кәсіпкерлік субъектілерінің үлес салмағы, пайызбен	91,9	92,1	92,6	93,0	92,7	94,5	95,0	Удельный вес зарегистрированных субъектов малого и среднего предпринимательства в общем количестве зарегистрированных хозяйствующих субъектов по республике, в процентах
Шағын және орта кәсіпкерліктің белсенді субъектілері, бірлік соның ішінде:	507 365	572 738	643 376	707 821	663 374	661 598	846 111	Активные субъекты малого и среднего предпринимательства, единиц в том числе:
шағын кәсіпкерліктің белсенді кәсіпорындар	50 612	47 756	55 865	58 480	60 601	66 492	64 457	активные предприятия малого предпринимательства
орта кәсіпкерліктің белсенді кәсіпорындар	2 541	2 678	2 476	4 019	4 160	8 712	9 028	активные предприятия среднего предпринимательства
жұмыс істеп тұрған жеке кәсіпкерлер жұмыс істеп тұрған шаруа (фермер) қожалықтары	297 234	358 583	415 709	475 841	428 420	416 085	589 640	действующие индивидуальные предприниматели активные крестьянские (фермерские) хозяйства
	156 978	163 721	169 326	169 481	170 193	170 309	182 986	

Малое и среднее предпринимательство в Республике Казахстан

Жалғасы

Продолжение

	2005	2006	2007	2008	2009	2010	2011	
Республика бойынша белсенді жұмыс істеп тұрған шаруашылық жүргізуші субъектілердің жалпы санындағы шағын және орта кәсіпкерліктің жұмыс істеп тұрған субъектілерінің үлес салмағы, пайызбен	92,1	92,8	93,5	93,9	93,4	94,2	95,4	Удельный вес действующих субъектов малого и среднего предпринимательства в общем количестве активно действующих хозяйствующих субъектов по республике, в процентах
Шағын және орта кәсіпкерлікте жұмыспен қамтылғандар саны, адам	1 875 524	1 951 887	2 121 198	2 152 960	2 296 600	2 630 580	2 427 135	Численность занятых в малом и среднем предпринимательстве, человек
соның ішінде:								в том числе:
шағын кәсіпкерлік кәсіпорындарында жұмыспен қамтылғандар саны	533 777	557 884	585 866	464 622	551 308	746 240	539 285	численность занятых на предприятиях малого предпринимательства
орта кәсіпкерлік кәсіпорындарында жұмыспен қамтылғандар саны	265 472	267 074	259 122	397 607	405 094	748 240	689 385	численность занятых на предприятиях среднего предпринимательства
жеке кәсіпкерлерде жұмыспен қамтылғандар саны	571 620	622 667	733 456	828 963	874 356	710 559	771 939	численность занятых индивидуальных предпринимателей
шаруа (фермер) қожалықтарында жұмыспен қамтылғандар саны	504 655	504 262	542 754	461 768	465 842	425 541	426 527	численность занятых в крестьянских (фермерских) хозяйствах

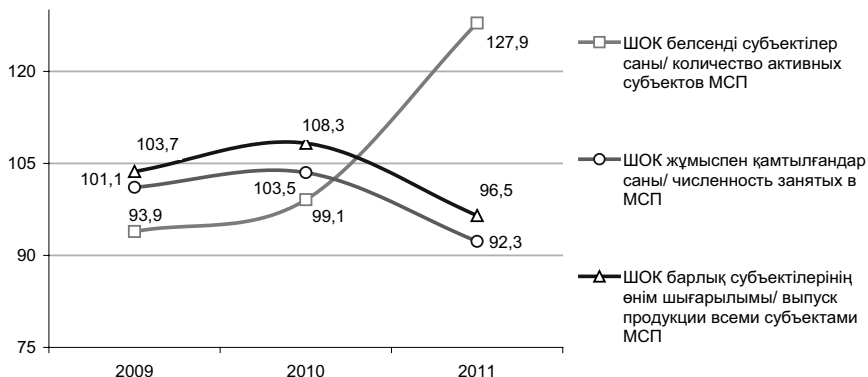
Қазақстан Республикасындағы шағын және орта кәсіпкерлік

Жалғасы	Продолжение							
	2005	2006	2007	2008	2009	2010	2011	
Шағын және орта кәсіпкерлік субъектілерінің өнім шығарылымы, млн. теңге	1 544 056	1 929 565	2 525 437	4 872 965	5 366 936	7 275 779	7 603 804	Выпуск продукции субъектами среднего предпринимательства, млн. тенге
соның ішінде:								в том числе:
шағын кәсіпкерлік кәсіпорындарының	844 632	1 033 438	1 327 126	1 152 071	1 270 715	1 673 528	1 445 158	предприятиями малого предпринимательства
орта кәсіпкерлік кәсіпорындарының	309 473	408 014	459 160	2 967 498	3 323 021	4 761 501	4 897 119	предприятиями среднего предпринимательства
жеке кәсіпкерлердің	222 993	302 715	473 648	437 313	371 192	495 074	675 104	индивидуальными предпринимателями
шаруа (фермер) қожалықтарының	166 956	185 395	265 500	316 083	402 009	345 676	586 424	крестьянскими (фермерскими) хозяйствами

ШОК субъектілер қызметінің негізгі көрсеткіштердің даму серпіні Динамика изменения основных показателей деятельности субъектов МСП

өткен жылға пайызбен

в процентах к предыдущему году



2.1 ШОК белсенді субъектілер саны Количество активных субъектов МСП

бірлік

единиц

	2007	2008	2009	2010	2011
Барлығы					
Всего					
Қазақстан Республикасы	643 376	707 821	663 374	661 598	846 111
Ақмола	31 576	33 319	26 755	26 704	33 050
Ақтөбе	27 093	27 897	22 848	24 091	36 052
Алматы	82 391	90 884	107 788	92 705	113 859
Атырау	29 349	33 431	18 220	24 861	31 366
Батыс Қазақстан	22 258	24 186	18 986	20 302	27 805
Жамбыл	33 822	36 181	36 688	31 938	39 916
Қарағанды	38 463	40 983	43 688	44 748	56 552
Қостанай	41 838	43 651	36 187	33 850	42 801
Қызылорда	15 647	19 832	14 557	16 227	21 803
Маңғыстау	21 928	24 894	16 480	21 967	27 923
Оңтүстік Қазақстан	105 109	111 725	122 898	113 770	135 793
Павлодар	26 213	28 750	24 150	25 041	31 675
Солтүстік Қазақстан	18 858	23 030	20 911	19 797	25 125
Шығыс Қазақстан	59 287	68 742	68 879	59 405	75 740
Астана қаласы	28 826	32 278	25 758	35 081	49 870
Алматы қаласы	60 718	68 038	58 581	71 111	96 781
Шағын кәсіпкерлік кәсіпорындары					
Предприятия малого предпринимательства					
Қазақстан Республикасы	55 865	58 480	60 601	66 492	64 457
Ақмола	1 853	1 977	2 050	1 930	2 019

Жалғасы

Продолжение

	2007	2008	2009	2010	2011
Ақтөбе	2 215	2 716	2 659	2 998	3 541
Алматы	2 679	3 121	3 912	4 667	4 628
Атырау	1 892	2 214	2 146	2 237	2 281
Батыс Қазақстан	1 413	1 639	1 893	1 955	1 707
Жамбыл	1 637	1 717	1 552	1 441	1 496
Қарағанды	4 135	4 173	4 563	4 915	4 567
Қостанай	2 255	2 168	2 366	2 613	2 681
Қызылорда	1 565	1 677	1 631	1 831	1 822
Маңғыстау	2 347	3 223	3 864	3 641	3 014
Оңтүстік Қазақстан	5 142	3 465	3 423	4 521	5 232
Павлодар	2 182	2 239	2 418	2 505	2 497
Солтүстік Қазақстан	1 513	1 547	1 609	1 786	1 750
Шығыс Қазақстан	5 178	4 748	4 882	4 919	5 004
Астана қаласы	5 826	5 748	5 645	5 845	6 041
Алматы қаласы	14 033	16 108	15 988	18 688	16 177

**Орта кәсіпкерлік кәсіпорындары
Предприятия среднего предпринимательства**

Қазақстан Республикасы	2 476	4 019	4 160	8 712	9 028
Ақмола	220	307	300	416	452
Ақтөбе	137	182	221	463	482
Алматы	153	247	241	546	491
Атырау	77	158	176	373	354
Батыс Қазақстан	94	110	145	224	222
Жамбыл	106	131	110	169	189
Қарағанды	228	292	306	725	697
Қостанай	185	306	302	493	503
Қызылорда	84	110	136	205	229
Маңғыстау	69	128	159	342	330
Оңтүстік Қазақстан	159	255	228	462	531
Павлодар	118	150	153	332	354
Солтүстік Қазақстан	170	238	252	393	420
Шығыс Қазақстан	239	356	319	494	544
Астана қаласы	97	244	301	805	869
Алматы қаласы	340	805	811	2 270	2 361

Жеке кәсіпкерлер

Индивидуальные предприниматели

Қазақстан Республикасы	415 709	475 841	428 420	416 085	589 640
Ақмола	25 964	27 426	20 654	20 066	26 719
Ақтөбе	20 931	21 298	16 307	16 479	27 885
Алматы	33 571	40 172	55 174	39 530	56 288
Атырау	25 791	29 429	14 377	20 625	27 231
Батыс Қазақстан	17 414	18 960	13 398	14 517	22 178
Жамбыл	17 803	19 431	19 682	14 936	22 704
Қарағанды	28 334	30 700	32 950	33 104	45 097
Қостанай	34 191	36 216	28 494	25 454	34 176
Қызылорда	12 801	16 856	11 613	13 048	18 512
Маңғыстау	18 940	20 902	11 711	17 333	23 634
Оңтүстік Қазақстан	38 548	47 886	59 978	49 193	63 076
Павлодар	21 115	23 528	18 723	19 127	25 649

Малое и среднее предпринимательство в Республике Казахстан

Жалғасы	Продолжение				
	2007	2008	2009	2010	2011
Солтүстік Қазақстан	13 749	18 020	15 898	14 334	20 178
Шығыс Қазақстан	37 322	47 619	47 876	39 763	55 122
Астана қаласы	22 900	26 283	19 810	28 429	42 959
Алматы қаласы	46 335	51 115	41 775	50 147	78 232
Шаруа (фермер) қожалықтары					
Крестьянские (фермерские) хозяйства					
Қазақстан Республикасы	169 326	169 481	170 193	170 309	182 986
Ақмола	3 539	3 609	3 751	4 292	3 860
Ақтөбе	3 810	3 701	3 661	4 151	4 144
Алматы	45 988	47 344	48 461	47 962	52 452
Атырау	1 589	1 630	1 521	1 626	1 500
Батыс Қазақстан	3 337	3 477	3 550	3 606	3 698
Жамбыл	14 276	14 902	15 344	15 392	15 527
Қарағанды	5 766	5 818	5 869	6 004	6 191
Қостанай	5 207	4 961	5 025	5 290	5 441
Қызылорда	1 197	1 189	1 177	1 143	1 240
Маңғыстау	572	641	746	651	945
Оңтүстік Қазақстан	61 260	60 119	59 269	59 594	66 954
Павлодар	2 798	2 833	2 856	3 077	3 175
Солтүстік Қазақстан	3 426	3 225	3 152	3 284	2 777
Шығыс Қазақстан	16 548	16 019	15 802	14 229	15 070
Астана қаласы	3	3	2	2	1
Алматы қаласы	10	10	7	6	11

2.2 Экономикалық қызмет түрлері бойынша ШОК белсенді субъектілер саны
Количество активных субъектов МСП по видам экономической деятельности

бірлік						единиц
	2007	2008	2009	2010	2011	
	Барлығы					
	Всего					
Барлығы	643 376	707 821	663 374	661 598	846 111	Всего
Ауыл, орман және балық шаруашылығы	174 469	174 316	175 093	175 316	188 027	Сельское, лесное и рыбное хозяйство
Өнеркәсіп	16 621	18 084	16 129	18 808	21 797	Промышленность
кен өндіру өнеркәсібі және карьерлерді қазу	500	584	618	726	703	горнодобывающая промышленность и разработка карьеров
өңдеу өнеркәсібі	15 662	16 975	14 901	17 199	20 044	обрабатывающая промышленность
электрмен жабдықтау, газ, бу беру және ауа баптау	431	494	573	188	241	электроснабжение, подача газа, пара и воздушное кондиционирование
сүмен жабдықтау; кәріз жүйесі, қалдықтардың жиналуын және таратылуын бақылау	28	32	37	695	809	водоснабжение; канализационная система, контроль над сбором и распределением отходов
Құрылыс	16 432	16 407	17 346	19 157	21 062	Строительство
Көтерме және бөлшек сауда; автомобильдерді және мотоциклдерді жөндеу	240 142	275 902	251 468	274 357	385 664	Оптовая и розничная торговля; ремонт автомобилей и мотоциклов
Көлік және қоймалау	50 028	54 133	44 937	39 905	51 445	Транспорт и складирование
Ақпарат және байланыс	7 475	8 089	6 715	5 469	6 876	Информация и связь
Тұру және тамақтану бойынша қызметтер	17 997	18 999	17 542	14 820	19 136	Услуги по проживанию и питанию
Қаржы және сақтандыру қызметі	333	265	240	523	498	Финансовая и страховая деятельность
Жылжымайтын мүлікпен жасалатын операциялар	7 024	7 968	8 097	29 474	40 414	Операции с недвижимым имуществом
Кәсіби, ғылыми және техникалық қызмет	25 755	29 215	29 689	15 340	18 600	Профессиональная, научная и техническая деятельность

Малое и среднее предпринимательство в Республике Казахстан

Жалғасы

Продолжение

	2007	2008	2009	2010	2011	
Әкімшілік және қосалқы қызмет көрсету саласындағы қызмет	14 048	15 935	16 194	16 593	20 161	Деятельность в области административного и вспомогательного обслуживания
Білім беру	1 321	1 498	1 748	2 108	2 696	Образование
Денсаулық сақтау және әлеуметтік қызметтер	6 518	7 105	5 247	3 309	3 957	Здравоохранение и социальные услуги
Өнер, ойын-сауық және демалыс	12 825	15 651	14 386	3 045	4 292	Искусство, развлечения и отдых
Өзге де қызметтер түрлерін ұсыну	51 298	62 602	57 543	43 328	61 421	Предоставление прочих видов услуг
Үй қызметшісін жалдайтын және өзі тұтыну үшін тауарлар мен қызметтер өндіретін үй шаруашылықтары қызметі	1 089	1 652	1 000	46	65	Деятельность домашних хозяйств, нанимающих домашнюю прислугу и производящих товары и услуги для собственного потребления
Шағын кәсіпкерлік кәсіпорындары						
Предприятия малого предпринимательства						
Барлығы	55 865	58 480	60 601	66 492	64 457	Всего
Ауыл, орман және балық шаруашылығы	4 018	3 567	3 642	3 787	3 761	Сельское, лесное и рыбное хозяйство
Өнеркәсіп кен өндіру өнеркәсібі және карьерлерді қазу	6 430	6 351	6 476	6 310	5 973	Промышленность горнодобывающая промышленность и разработка карьеров
өңдеу өнеркәсібі	400	403	441	465	423	обработка металлов
электрмен жабдықтау, газ, бу беру және ауа баптау	5 895	5 814	5 897	5 449	5 155	промышленность электроснабжение, подача газа, пара и воздушное кондиционирование
сумен жабдықтау; кәріз жүйесі, қалдықтардың жиналуын және таратылуын бақылау	127	126	130	15	19	водоснабжение; канализационная система, контроль над сбором и распределением отходов
Құрылыс	8	8	8	381	376	Строительство
Көтерме және бөлшек сауда; автомобильдерді және мотоциклдерді жөндеу	10 224	8 262	10 111	11 928	11 417	
Көлік және қоймалау	19 951	23 026	21 780	23 576	21 651	Оптовая и розничная торговля; ремонт автомобилей и мотоциклов
	2 727	3 182	3 395	2 945	2 891	Транспорт и складирование

Қазақстан Республикасындағы шағын және орта кәсіпкерлік

Жалғасы

Продолжение

	2007	2008	2009	2010	2011	
Ақпарат және байланыс	408	475	507	1 857	1 855	Информация и связь
Тұру және тамақтану бойынша қызметтер	757	892	800	978	950	Услуги по проживанию и питанию
Қаржы және сақтандыру қызметі	-	-	5	1	-	Финансовая и страховая деятельность
Жылжымайтын мүлікпен жасалатын операциялар	1 346	1 507	1 629	2 953	3 118	Операции с недвижимым имуществом
Кәсіби, ғылыми және техникалық қызмет	4 936	5 525	5 971	5 389	5 738	Профессиональная, научная и техническая деятельность
Әкімшілік және қосалқы қызмет көрсету саласындағы қызмет	2 693	3 014	3 257	3 636	3 653	Деятельность в области административного и вспомогательного обслуживания
Білім беру	547	672	831	883	1 044	Образование
Денсаулық сақтау және әлеуметтік қызметтер	992	1 131	1 257	1 111	1 211	Здравоохранение и социальные услуги
Өнер, ойын-сауық және демалыс	167	175	188	275	287	Искусство, развлечения и отдых
Өзге де қызметтер түрлерін ұсыну	669	701	752	863	908	Предоставление прочих видов услуг
Орта кәсіпкерлік кәсіпорындары						
Предприятия среднего предпринимательства						
Барлығы	2 476	4 019	4 160	8 712	9 028	Всего
Ауыл, орман және балық шаруашылығы	483	618	588	841	821	Сельское, лесное и рыбное хозяйство
Өнеркәсіп	601	1 042	1 060	1 528	1 544	Промышленность
кен өндіру өнеркәсібі және карьерлерді қазу	44	128	132	191	196	горнодобывающая промышленность и разработка карьеров
өңдеу өнеркәсібі	431	749	713	1204	1 205	обрабатывающая промышленность
электрмен жабдықтау, газ, бу беру және ауа баптау	118	155	202	79	82	электроснабжение, подача газа, пара и воздушное кондициони-рование
сумен жабдықтау; кәріз жүйесі, қалдықтардың жиналуын және таратылуын бақылау	8	10	13	54	61	водоснабжение; канализационная система, контроль над сбором и распределением отходов
Құрылыс	377	621	605	1 277	1 303	Строительство

Малое и среднее предпринимательство в Республике Казахстан

Жалғасы

Продолжение

	2007	2008	2009	2010	2011	
Көтерме және бөлшек сауда; автомобильдерді және мотоциклдерді жөндеу	210	521	566	2 457	2 504	Оптовая и розничная торговля; ремонт автомобилей и мотоциклов
Көлік және қоймалау Ақпарат және байланыс	197	298	374	587	573	Транспорт и складирование
Тұру және тамақтану бойынша қызметтер	62	99	103	168	167	Информация и связь Услуги по проживанию и питанию
Қаржы және сақтандыру қызметі Жылжымайтын мүлікпен жасалатын операциялар	-	16	27	298	277	Финансовая и страховая деятельность
Кәсіби, ғылыми және техникалық қызмет	57	91	96	434	524	Операции с недвижимым имуществом
Өкімшілік және қосалқы қызмет көрсету саласындағы қызмет	210	334	353	446	495	Профессиональная, научная и техническая деятельность
Өнер, ойын-сауық және демалыс	115	182	192	268	350	Деятельность в области административного и вспомогательного обслуживания
Өзге де қызметтер түрлерін ұсыну	27	31	28	46	49	Искусство, развлечения и отдых
	108	122	112	204	248	Предоставление прочих видов услуг
Жеке кәсіпкерлер						
Индивидуальные предприниматели						
Барлығы	415 709	475 841	428 420	416 085	589 640	Всею
Ауыл, орман және балық шаруашылығы	642	650	670	379	459	Сельское, лесное и рыбное хозяйство
Өнеркәсіп кен өндіру өнеркәсібі және карьерлерді қазу	9 590	10 691	8 593	10 970	14 280	Промышленность горнодобывающая промышленность и разработка карьеров
өңдеу өнеркәсібі электрмен жабдықтау, газ, бу беру және ауа баптау	9 336	10 412	8 291	10 546	13 684	обрабатывающая промышленность электроснабжение, подача газа, пара и воздушное
сүмен жабдықтау; көріз жүйесі, қалдықтардың жиналуын және таратылуын бақылау	186	212	242	94	140	кондиционирование водоснабжение; канализационная система, контроль над сбором и распределением отходов
	12	14	15	260	372	

Қазақстан Республикасындағы шағын және орта кәсіпкерлік

Жалғасы

Продолжение

	2007	2008	2009	2010	2011	
Құрылыс	5 831	7 524	6 630	5 952	8 342	Строительство
Көтерме және бөлшек сауда; автомобильдерді және мотоциклдерді жөндеу	219 981	252 355	229 122	248 324	361 509	Оптовая и розничная торговля; ремонт автомобилей и мотоциклов
Көлік және қоймалау	47 104	50 654	41 168	36 373	47 981	Транспорт и складирование
Ақпарат және байланыс	7 038	7 569	6 152	3 454	4 848	Информация и связь
Тұру және тамақтану бойынша қызметтер	17 178	18 008	16 639	13 674	18 019	Услуги по проживанию и питанию
Қаржы және сақтандыру қызметі	333	249	208	224	221	Финансовая и страховая деятельность
Жылжымайтын мүлікпен жасалатын операциялар	5 621	6 370	6 372	26 087	36 772	Операции с недвижимым имуществом
Кәсіби, ғылыми және техникалық қызмет	20 609	23 356	23 365	9 505	12 367	Профессиональная, научная и техническая деятельность
Әкімшілік және қосалқы қызмет көрсету саласындағы қызмет	11 241	12 740	12 745	12 689	16 158	Деятельность в области административного и вспомогательного обслуживания
Білім беру	774	826	917	1 225	1 652	Образование
Денсаулық сақтау және әлеуметтік қызметтер	5 526	5 974	3 990	2 198	2 746	Здравоохранение и социальные услуги
Өнер, ойын-сауық және демалыс	12 630	15 445	14 170	2 724	3 956	Искусство, развлечения и отдых
Өзге де қызметтер түрлерін ұсыну	50 522	61 779	56 679	42 261	60 265	Предоставление прочих видов услуг
Үй қызметшісін жалдайтын және өзі тұтыну үшін тауарлар мен қызметтер өндіретін үй шаруашылықтары қызметі	1 089	1 652	1 000	46	65	Деятельность домашних хозяйств, нанимающих домашнюю прислугу и производящих товары и услуги для собственного потребления
Шаруа (фермер) қожалықтары						
Крестьянские (фермерские) хозяйства						
Барлығы	169 326	169 481	170 193	170 309	182 986	Всего

2.3 ШОК жұмыспен қамтылғандар саны Численность занятых в МСП

адам	2007	2008	2009	2010	2011	человек
Барлығы						
Всего						
Қазақстан Республикасы	2 121 198	2 152 960	2 296 600	2 630 580	2 427 135	
Ақмола	99 284	104 255	112 908	120 812	112 857	
Ақтөбе	78 064	80 632	85 551	112 502	105 961	
Алматы	242 223	235 320	249 674	294 764	251 517	
Атырау	67 746	83 731	81 135	81 939	83 395	
Батыс Қазақстан	65 663	73 366	86 939	93 814	85 449	
Жамбыл	137 731	136 156	129 076	118 975	117 483	
Қарағанды	136 495	149 541	169 280	200 057	188 482	
Қостанай	109 566	129 961	137 499	146 407	131 836	
Қызылорда	55 664	54 590	58 903	65 818	59 839	
Маңғыстау	50 047	49 746	59 645	91 020	77 181	
Оңтүстік Қазақстан	326 285	264 978	271 867	316 121	295 842	
Павлодар	93 635	94 318	107 522	129 353	115 034	
Солтүстік Қазақстан	82 253	80 971	94 250	106 350	96 235	
Шығыс Қазақстан	179 655	201 843	217 587	235 607	221 266	
Астана қаласы	138 732	117 805	122 753	153 036	150 550	
Алматы қаласы	258 155	295 747	312 013	364 006	334 209	
Шағын кәсіпкерлік кәсіпорындары						
Предприятия малого предпринимательства						
Қазақстан Республикасы	585 864	464 622	551 308	746 240	539 285	
Ақмола	26 973	20 868	21 309	28 148	22 462	
Ақтөбе	25 902	21 942	20 172	32 505	23 271	
Алматы	33 750	28 041	33 813	55 945	32 066	
Атырау	19 254	14 522	21 446	24 170	18 820	
Батыс Қазақстан	16 486	16 123	22 591	28 674	17 409	
Жамбыл	19 536	22 171	22 559	23 751	15 651	
Қарағанды	40 769	43 498	47 328	60 494	46 936	
Қостанай	28 461	27 026	26 446	35 529	26 103	
Қызылорда	16 533	15 571	17 287	20 230	13 503	
Маңғыстау	21 029	17 362	19 279	34 365	19 239	
Оңтүстік Қазақстан	55 296	25 841	32 245	54 341	42 766	
Павлодар	27 833	24 367	29 384	45 750	33 100	
Солтүстік Қазақстан	18 985	18 175	17 068	22 786	17 288	
Шығыс Қазақстан	45 343	47 974	56 241	66 178	52 908	
Астана қаласы	56 649	31 868	41 513	58 224	45 832	
Алматы қаласы	133 065	89 273	122 627	155 150	111 931	
Орта кәсіпкерлік кәсіпорындары						
Предприятия среднего предпринимательства						
Қазақстан Республикасы	259 122	397 607	405 094	748 240	689 385	
Ақмола	21 236	28 884	30 821	43 357	40 104	
Ақтөбе	13 844	19 806	22 057	41 463	36 485	
Алматы	15 594	22 542	21 814	52 616	39 245	
Атырау	7 756	17 046	15 893	30 922	28 173	
Батыс Қазақстан	9 667	13 176	13 962	28 738	26 895	

Қазақстан Республикасындағы шағын және орта кәсіпкерлік

Жалғасы

Продолжение

	2007	2008	2009	2010	2011
Жамбыл	10 523	11 798	10 814	19 280	18 417
Қарағанды	22 896	28 456	29 779	54 391	53 509
Қостанай	19 689	31 534	32 018	49 770	43 133
Қызылорда	9 717	13 894	14 734	25 462	22 561
Маңғыстау	7 667	12 558	16 021	36 886	30 419
Оңтүстік Қазақстан	17 273	23 844	23 389	46 537	46 274
Павлодар	13 081	14 426	15 481	36 528	34 189
Солтүстік Қазақстан	19 086	26 547	27 460	39 727	38 488
Шығыс Қазақстан	26 305	33 731	31 548	56 508	58 469
Астана қаласы	10 663	24 677	27 020	56 083	51 649
Алматы қаласы	34 125	74 685	72 283	129 972	121 375
Жеке кәсіпкерлер					
Индивидуальные предприниматели					
Қазақстан Республикасы	733 458	828 963	874 356	710 559	771 939
Ақмола	38 567	42 272	48 368	37 677	39 082
Ақтөбе	27 737	27 598	32 316	28 384	35 931
Алматы	54 344	57 677	68 082	66 812	64 838
Атырау	37 425	47 861	40 128	23 179	32 805
Батыс Қазақстан	26 530	33 355	39 731	27 071	31 881
Жамбыл	49 855	55 057	44 879	26 250	25 794
Қарағанды	50 574	56 525	69 684	63 719	67 064
Қостанай	45 995	59 092	66 246	50 238	51 201
Қызылорда	26 133	20 132	21 182	17 215	20 601
Маңғыстау	20 261	18 168	22 587	18 639	26 138
Оңтүстік Қазақстан	48 265	55 191	57 122	73 055	66 362
Павлодар	42 693	47 555	54 385	39 500	40 295
Солтүстік Қазақстан	30 188	27 913	41 638	36 306	33 301
Шығыс Қазақстан	72 582	87 683	96 837	84 959	82 726
Астана қаласы	71 416	61 249	54 203	38 725	53 066
Алматы қаласы	90 893	131 638	116 970	78 831	100 856
Шаруа (фермер) қожалықтары					
Крестьянские (фермерские) хозяйства					
Қазақстан Республикасы	542 754	461 768	465 842	425 541	426 527
Ақмола	12 508	12 231	12 410	11 630	11 209
Ақтөбе	10 581	11 286	11 006	10 150	10 274
Алматы	138 535	127 060	125 965	119 391	115 368
Атырау	3 311	4 302	3 668	3 668	3 597
Батыс Қазақстан	12 980	10 712	10 655	9 331	9 264
Жамбыл	57 817	47 130	50 824	49 694	57 621
Қарағанды	22 256	21 062	22 489	21 453	20 973
Қостанай	15 421	12 309	12 789	10 870	11 399
Қызылорда	3 281	4 993	5 700	2 911	3 174
Маңғыстау	1 090	1 658	1 758	1 130	1 385
Оңтүстік Қазақстан	205 451	160 102	159 111	142 188	140 440
Павлодар	10 028	7 970	8 272	7 575	7 451
Солтүстік Қазақстан	13 994	8 336	8 084	7 531	7 158
Шығыс Қазақстан	35 425	32 455	32 961	27 962	27 163
Астана қаласы	4	11	17	4	4
Алматы қаласы	72	151	133	53	47

2.4 Экономикалық қызмет түрлері бойынша ШОК жұмыспен қамтылғандар саны
Численность занятых в МСП по видам экономической деятельности

адам	2007	2008	2009	2010	2011	человек
	Барлығы					
	Всего					
Барлығы	2 121 198	2 152 960	2 296 600	2 630 580	2 427 135	Всего
Ауыл, орман және балық шаруашылығы	651 488	558 952	624 245	617 781	536 018	Сельское, лесное и рыбное хозяйство
Өнеркәсіп	166 319	192 189	199 046	273 463	249 535	Промышленность
кен өндіру өнеркәсібі және карьерлерді қазу	11 267	14 320	16 114	21 661	19 791	горнодобывающая промышленность и разработка карьеров
өңдеу өнеркәсібі	139 121	157 549	152 265	213 080	190 876	обрабатывающая промышленность
электрмен жабдықтау, газ, бу беру және ауа баптау	14 975	19 100	21 563	14 276	14 291	электроснабжение, подача газа, пара и воздушное кондиционирование
сүмен жабдықтау; көріз жүйесі, қалдықтардың жиналуын және таратылуын бақылау	956	1 219	9 104	24 445	24 577	водоснабжение; канализационная система, контроль над сбором и распределением отходов
Құрылыс	177 837	168 634	194 235	306 930	220 279	Строительство
Көтерме және бөлшек сауда; автомобильдерді және мотоциклдерді жөндеу	598 663	612 364	620 708	683 721	673 775	Оптовая и розничная торговля; ремонт автомобилей и мотоциклов
Көлік және қоймалау	109 937	118 043	122 675	126 445	121 483	Транспорт и складирование
Ақпарат және байланыс	16 427	17 639	32 909	48 323	49 654	Информация и связь
Тұру және тамақтану бойынша қызметтер	64 358	70 430	70 276	68 375	69 887	Услуги по проживанию и питанию
Қаржы және сақтандыру қызметі	714	2 041	2 526	4 114	4 843	Финансовая и страховая деятельность
Жылжымайтын мүлікпен жасалатын операциялар	25 964	33 006	108 814	116 679	103 076	Операции с недвижимым имуществом
Кәсіби, ғылыми және техникалық қызмет	95 202	121 020	102 306	134 540	119 710	Профессиональная, научная и техническая деятельность

Жалғасы

Продолжение

	2007	2008	2009	2010	2011	
Әкімшілік және қосалқы қызмет көрсету саласындағы қызмет	51 929	66 011	75 734	112 608	100 938	Деятельность в области административного и вспомогательного обслуживания
Білім беру	6 925	13 357	14 785	16 133	19 570	Образование
Денсаулық сақтау және әлеуметтік қызметтер	21 990	22 968	23 084	15 936	17 528	Здравоохранение и социальные услуги
Өнер, ойын-сауық және демалыс	26 398	30 890	20 388	38 977	54 488	Искусство, развлечения и отдых
Өзге де қызметтер түрлерін ұсыну	105 592	123 561	83 171	66 506	86 266	Предоставление прочих видов услуг
Үй қызметшісін жалдайтын және өзі тұтыну үшін тауарлар мен қызметтер өндіретін үй шаруашылықтары қызметі	1 455	1 855	1 697	51	87	Деятельность домашних хозяйств, нанимающих домашнюю прислугу и производящих товары и услуги для собственного потребления
Шағын кәсіпкерлік кәсіпорындары						
Предприятия малого предпринимательства						
Барлығы	585 866	464 622	551 308	746 240	539 285	Всего
Ауыл, орман және балық шаруашылығы	55 253	27 061	26 712	43 584	24 358	Сельское, лесное и рыбное хозяйство
Өнеркәсіп	80 229	60 761	63 966	85 502	63 984	Промышленность
кен өндіру өнеркәсібі және карьерлерді қазу	6 235	2 661	3 162	4 487	3 546	горнодобывающая промышленность и разработка карьеров
өңдеу өнеркәсібі	72 234	55 452	53 464	71 723	51 864	обрабатывающая промышленность
электрмен жабдықтау, газ, бу беру және ауа баптау	1 654	2 489	94	186	230	электроснабжение, подача газа, пара и воздушное кондиционирование
сумен жабдықтау; көріз жүйесі, қалдықтардың жиналуын және таратылуын бақылау	106	159	7 246	9 106	8 344	водоснабжение; канализационная система, контроль над сбором и распределением отходов
Құрылыс	121 473	88 527	117 237	155 375	99 088	Строительство
Көтерме және бөлшек сауда; автомобильдерді және мотоциклдерді жөндеу	168 428	103 325	112 034	153 470	100 768	Оптовая и розничная торговля; ремонт автомобилей и мотоциклов
Көлік және қоймалау	30 825	22 743	21 593	31 396	24 451	Транспорт и складирование

Малое и среднее предпринимательство в Республике Казахстан

Жалғасы

Продолжение

	2007	2008	2009	2010	2011	
Ақпарат және байланыс	4 606	3 398	17 805	25 856	22 863	Информация и связь
Тұру және тамақтану бойынша қызметтер	9 882	8 106	10 043	15 087	12 691	Услуги по проживанию и питанию
Қаржы және сақтандыру қызметі	-	-	-	-	-	Финансовая и страховая деятельность
Жылжымайтын мүлікпен жасалатын операциялар	13 116	17 184	46 697	56 828	40 181	Операции с недвижимым имуществом
Кәсіби, ғылыми және техникалық қызмет	48 093	63 007	54 252	65 598	49 302	Профессиональная, научная и техническая деятельность
Әкімшілік және қосалқы қызмет көрсету саласындағы қызмет	26 233	34 367	37 725	61 835	45 806	Деятельность в области административного и вспомогательного обслуживания
Білім беру	5 410	12 218	13 669	14 631	17 399	Образование
Денсаулық сақтау және әлеуметтік қызметтер	11 383	11 288	11 721	12 101	12 778	Здравоохранение и социальные услуги
Өнер, ойын-сауық және демалыс	2 187	2 527	12 233	15 994	17 700	Искусство, развлечения и отдых
Өзге де қызметтер түрлерін ұсыну	8 746	10 110	5 621	8 983	7 916	Предоставление прочих видов услуг
Орта кәсіпкерлік кәсіпорындары						
Предприятия среднего предпринимательства						
Барлығы	259 122	397 607	405 094	748 240	689 385	Всего
Ауыл, орман және балық шаруашылығы	52 600	69 214	66 489	88 993	75 972	Сельское, лесное и рыбное хозяйство
Өнеркәсіп	62 746	106 042	108 021	163 509	156 534	Промышленность
кен өндіру өнеркәсібі және карьерлерді қазу	4 916	11 588	12 864	17 112	16 139	горнодобывающая промышленность и разработка карьеров
өңдеу өнеркәсібі	44 302	77 480	72 980	117 768	110 973	обрабатывающая промышленность
электрмен жабдықтау, газ, бу беру және ауа баптау	12 716	15 956	20 846	13 718	13 676	электроснабжение, подача газа, пара и воздушное кондиционирование
сумен жабдықтау; көріз жүйесі, қалдықтардың жиналуын және таратылуын бақылау	812	1 018	1 331	14 911	15 746	водоснабжение; канализационная система, контроль над сбором и распределением отходов
Құрылыс	41 645	60 952	56 870	142 577	110 065	Строительство

Жалғасы

Продолжение

	2007	2008	2009	2010	2011	
Көтерме және бөлшек сауда; автомобильдерді және мотоциклдерді жөндеу	20 222	45 628	48 023	123 695	105 803	Оптовая и розничная торговля; ремонт автомобилей и мотоциклов
Көлік және қоймалау Ақпарат және байланыс	18 520	28 233	35 148	50 463	46 124	Транспорт и складирование
Тұру және тамақтану бойынша қызметтер	6 341	9 477	9 597	15 901	16 515	Информация и связь Услуги по проживанию и питанию
Қаржы және сақтандыру қызметі	-	1 601	2 169	3 826	4 576	Финансовая и страховая деятельность
Жылжымайтын мүлікпен жасалатын операциялар	6 249	8 384	9 053	27 628	21 196	Операции с недвижимым имуществом
Кәсіби, ғылыми және техникалық қызмет	22 912	30 740	33 196	56 867	56 538	Профессиональная, научная и техническая деятельность
Әкімшілік және қосалқы қызмет көрсету саласындағы қызмет	12 497	16 767	18 107	34 599	35 530	Деятельность в области административного и вспомогательного обслуживания
Өнер, ойын-сауық және демалыс	2 525	3 270	2 634	18 496	31 873	Искусство, развлечения и отдых
Өзге де қызметтер түрлерін ұсыну	10 098	13 080	10 535	3 062	7 143	Предоставление прочих видов услуг
Жеке кәсіпкерлер						
Индивидуальные предприниматели						
Барлығы	733 456	828 963	874 356	710 559	771 939	Всего
Ауыл, орман және балық шаруашылығы	881	909	65 202	59 663	9 161	Сельское, лесное и рыбное хозяйство
Өнеркәсіп	23 344	25 386	27 059	24 452	29 017	Промышленность
кен өндіру өнеркәсібі және карьерлерді қазу	116	71	88	62	106	горнодобывающая промышленность и разработка карьеров
өңдеу өнеркәсібі	22 585	24 617	25 821	23 589	28 039	обрабатывающая промышленность
электрмен жабдықтау, газ, бу беру және ауа баптау	604	655	623	372	385	электроснабжение, подача газа, пара и воздушное кондиционирование
сүмен жабдықтау; көріз жүйесі, қалдықтардың жиналуын және таратылуын бақылау	39	42	527	428	487	водоснабжение; канализационная система, контроль над сбором и распределением отходов

Малое и среднее предпринимательство в Республике Казахстан

Жалғасы

Продолжение

	2007	2008	2009	2010	2011	
Құрылыс	14 719	19 155	20 128	8 978	11 126	Строительство
Көтерме және бөлшек сауда; автомобильдерді және мотоциклдерді жөндеу	410 013	463 411	460 651	406 556	467 204	Оптовая и розничная торговля; ремонт автомобилей и мотоциклов
Көлік және қоймалау Ақпарат және байланыс	60 592 9 054	67 067 10 022	65 934 9 852	44 586 3 843	50 908 5 275	Транспорт и складирование Информация и связь Услуги по проживанию и питанию
Тұру және тамақтану бойынша қызметтер	48 135	52 847	50 636	37 387	40 681	Финансовая и страховая деятельность
Қаржы және сақтандыру қызметі	714	440	357	288	267	Операции с недвижимым имуществом
Жылжымайтын мүлікпен жасалатын операциялар	6 599	7 438	53 064	32 223	41 699	Профессиональная, научная и техническая деятельность
Кәсіби, ғылыми және техникалық қызмет	24 197	27 273	14 858	12 075	13 870	Деятельность в области административного и вспомогательного обслуживания
Өкімшілік және қосалқы қызмет көрсету саласындағы қызмет	13 199	14 876	19 902	16 174	19 602	Образование
Білім беру	1 515	1 139	1 116	1 502	2 171	Здравоохранение и социальные услуги
Денсаулық сақтау және әлеуметтік қызметтер	10 607	11 680	11 363	3 835	4 750	Искусство, развлечения и отдых
Өнер, ойын-сауық және демалыс	21 687	25 093	5 521	4 487	4 915	Предоставление прочих видов услуг
Өзге де қызметтер түрлерін ұсыну	86 747	100 372	67 015	54 461	71 207	Деятельность домашних хозяйств, нанимающих домашнюю прислугу и производящих товары и услуги для собственного потребления
Үй қызметшісін жалдайтын және өзі тұтыну үшін тауарлар мен қызметтер өндіретін үй шаруашылықтары қызметі	1 455	1 855	1 697	51	87	
Шаруа (фермер) қожалықтары						
Крестьянские (фермерские) хозяйства						
Барлығы	542 754	461 768	465 842	425 541	426 527	Всего

2.5 ШОК барлық субъектілерінің өнім шығарылымы Выпуск продукции всеми субъектами МСП

млн. теңге

млн. тенге

	2007	2008	2009	2010	2011
Барлығы					
Всего					
Қазақстан Республикасы	2 525 437	4 872 965	5 366 936	7 275 779	7 603 804
Ақмола	98 074	162 813	189 845	224 192	290 559
Ақтөбе	94 556	193 600	165 634	352 277	354 802
Алматы	169 708	232 919	383 996	533 651	496 092
Атырау	122 340	355 513	360 407	379 355	421 632
Батыс Қазақстан	94 955	195 828	397 786	564 227	292 400
Жамбыл	83 979	159 468	113 735	150 721	173 862
Қарағанды	135 456	222 266	222 607	365 874	444 038
Қостанай	143 036	260 650	219 809	314 447	370 197
Қызылорда	86 848	108 615	130 445	202 340	160 563
Маңғыстау	88 703	167 431	184 850	416 686	340 992
Оңтүстік Қазақстан	175 932	209 042	251 380	420 906	437 905
Павлодар	121 430	119 229	157 865	258 047	311 449
Солтүстік Қазақстан	103 770	148 970	158 543	190 734	259 814
Шығыс Қазақстан	142 927	218 989	247 731	339 961	437 025
Астана қаласы	320 083	644 375	799 486	777 855	980 611
Алматы қаласы	543 640	1 473 256	1 382 818	1 784 507	1 831 863
Шағын кәсіпкерлік кәсіпорындары					
Предприятия малого предпринимательства					
Қазақстан Республикасы	1 327 128	1 152 071	1 270 715	1 673 528	1 445 158
Ақмола	35 869	34 146	35 511	41 219	40 039
Ақтөбе	46 567	47 477	35 578	73 925	59 857
Алматы	65 099	56 420	73 244	133 042	78 510
Атырау	87 855	65 733	52 661	66 389	55 343
Батыс Қазақстан	39 852	43 372	69 484	91 933	74 304
Жамбыл	29 052	50 788	52 379	42 508	30 671
Қарағанды	58 508	85 868	75 503	107 228	103 990
Қостанай	42 368	52 214	50 518	64 687	64 486
Қызылорда	61 475	38 210	43 911	50 445	36 546
Маңғыстау	53 870	47 112	63 347	125 460	64 311
Оңтүстік Қазақстан	58 876	35 702	60 566	96 294	102 298
Павлодар	53 529	40 677	53 592	87 601	70 936
Солтүстік Қазақстан	34 253	32 209	29 227	38 425	33 581
Шығыс Қазақстан	48 792	58 553	58 372	82 714	90 408
Астана қаласы	250 880	222 876	202 884	195 828	206 819
Алматы қаласы	360 283	240 715	313 938	375 830	333 057
Орта кәсіпкерлік кәсіпорындары					
Предприятия среднего предпринимательства					
Қазақстан Республикасы	459 160	2 967 498	3 323 021	4 761 501	4 897 119
Ақмола	29 106	94 097	111 329	153 865	190 180
Ақтөбе	27 109	108 383	95 019	239 950	232 882
Алматы	22 731	103 539	197 911	297 401	280 758
Атырау	15 568	264 493	282 954	280 615	320 206
Батыс Қазақстан	17 555	114 178	297 702	431 435	146 310

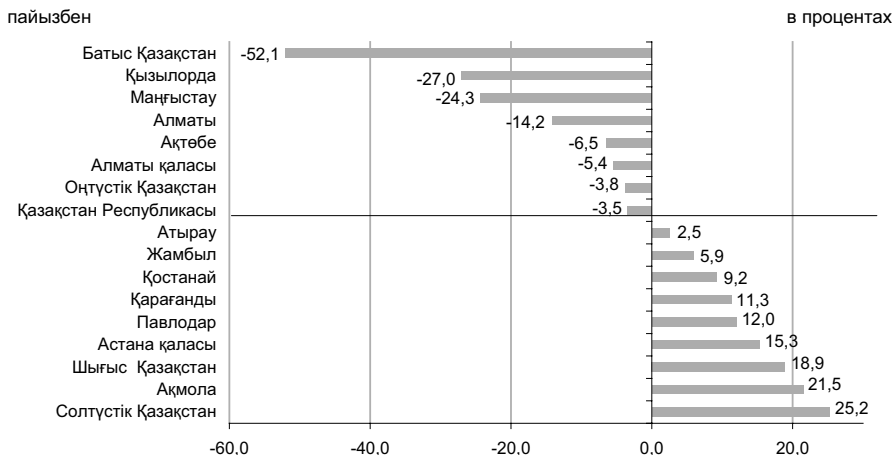
Малое и среднее предпринимательство в Республике Казахстан

Жалғасы

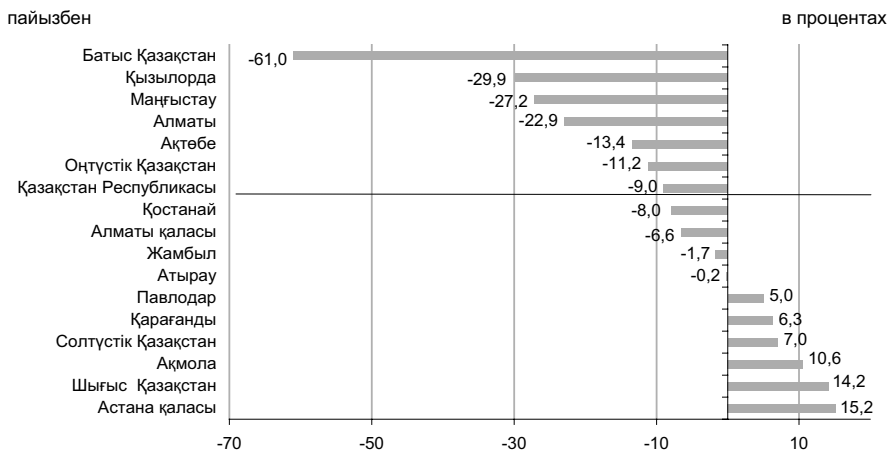
Продолжение

	2007	2008	2009	2010	2011
Жамбыл	14 304	69 580	27 674	72 649	92 629
Қарағанды	32 564	81 795	92 626	198 625	250 316
Қостанай	29 005	117 801	103 671	188 603	186 780
Қызылорда	14 280	57 723	71 610	133 964	103 955
Маңғыстау	18 559	98 933	102 728	265 953	243 819
Оңтүстік Қазақстан	20 130	90 797	130 066	237 997	218 582
Павлодар	20 533	36 408	56 998	129 878	175 113
Солтүстік Қазақстан	28 344	72 357	80 270	108 076	136 983
Шығыс Қазақстан	37 572	100 957	105 025	175 544	228 396
Астана қаласы	35 988	385 408	566 658	535 391	713 507
Алматы қаласы	95 812	1 171 047	1 000 779	1 311 555	1 376 702
Жеке кәсіпкерлер					
Индивидуальные предприниматели					
Қазақстан Республикасы	473 648	437 313	371 192	495 074	675 104
Ақмола	13 687	16 480	16 953	19 901	27 613
Ақтөбе	15 990	22 086	15 649	23 194	34 908
Алматы	36 539	16 829	31 174	30 421	33 965
Атырау	16 630	21 983	20 975	28 504	40 099
Батыс Қазақстан	28 001	15 318	18 235	28 218	43 610
Жамбыл	15 627	17 876	8 347	11 177	16 086
Қарағанды	31 749	33 601	25 965	34 704	49 578
Қостанай	34 873	45 438	20 770	28 303	41 805
Қызылорда	8 627	9 430	8 814	10 864	14 341
Маңғыстау	15 694	20 619	17 667	23 902	31 036
Оңтүстік Қазақстан	52 150	36 340	16 023	23 622	35 794
Павлодар	34 125	29 038	18 389	23 993	33 804
Солтүстік Қазақстан	13 430	15 122	17 088	21 700	31 074
Шығыс Қазақстан	35 782	39 583	37 130	42 826	59 028
Астана қаласы	33 203	36 079	29 927	46 627	60 277
Алматы қаласы	87 541	61 490	68 087	97 116	122 086
Шаруа (фермер) қожалықтары					
Крестьянские (фермерские) хозяйства					
Қазақстан Республикасы	265 011	316 083	402 009	345 676	586 424
Ақмола	19 412	18 091	26 052	9 206	32 727
Ақтөбе	4 890	15 654	19 387	15 208	27 156
Алматы	45 339	56 130	81 667	72 787	102 859
Атырау	2 287	3 305	3 816	3 847	5 983
Батыс Қазақстан	9 547	22 960	12 366	12 641	28 177
Жамбыл	24 996	21 225	25 335	24 387	34 476
Қарағанды	12 635	21 002	28 514	25 317	40 153
Қостанай	36 790	45 197	44 850	32 854	77 126
Қызылорда	2 466	3 251	6 111	7 066	5 720
Маңғыстау	580	767	1 109	1 372	1 827
Оңтүстік Қазақстан	44 776	46 204	44 725	62 993	81 230
Павлодар	13 243	13 106	28 885	16 574	31 596
Солтүстік Қазақстан	27 743	29 282	31 958	22 533	58 176
Шығыс Қазақстан	20 781	19 895	47 204	38 877	59 192
Астана қаласы	12	12	17	9	8
Алматы қаласы	4	4	14	6	18

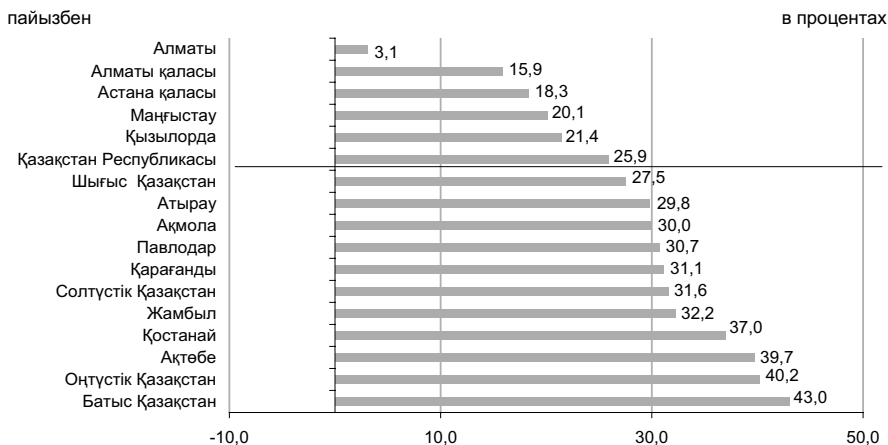
**2011 жылы ШОК барлық субъектілерінің өнім шығаруының төмендеуі (өсуі)
Снижение (увеличение) выпуска продукции всеми субъектами МСП в 2011 году**



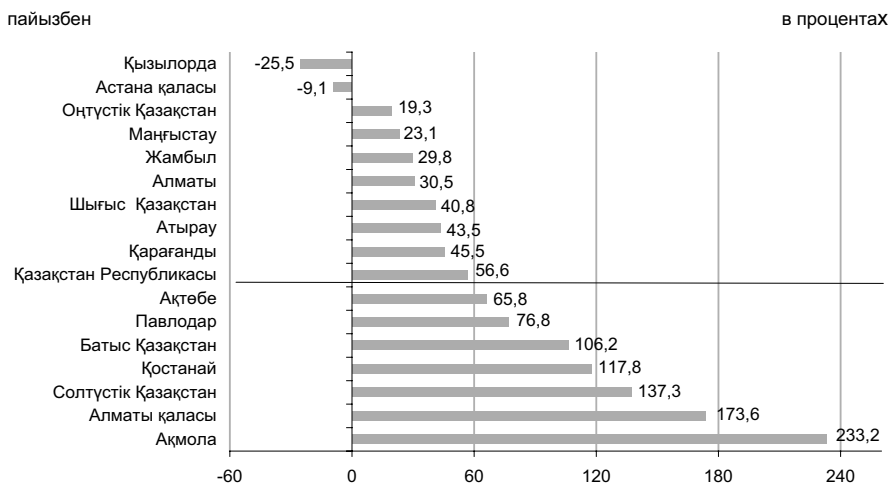
**2011 жылы заңды тұлғалардың өнім шығаруының төмендеуі (өсуі)
Снижение (увеличение) выпуска продукции юридическими лицами в 2011 году**



2011 жылы жеке кәсіпкерлердің өнім шығаруының төмендеуі (өсуі)
Снижение (увеличение) выпуска продукции индивидуальными предпринимателями в 2011 году



2011 жылы ШФҚ өнім шығаруының төмендеуі (өсуі)
Снижение (увеличение) выпуска продукции КФХ в 2011 году



2.6 Экономикалық қызмет түрлері бойынша ШОК барлық субъектілерінің өнім шығарылымы

Выпуск продукции всеми субъектами МСП по видам экономической деятельности

млн. теңге

млн. тенге

	2007	2008	2009	2010	2011	
Барлығы						
Всего						
Барлығы	2 525 437	4 872 965	5 366 936	7 275 780	7 603 804	Всего
Ауыл, орман және балық шаруашылығы	361 490	489 413	594 985	585 135	867 231	Сельское, лесное и рыбное хозяйство
Өнеркәсіп	319 035	913 529	1 025 566	1 575 223	1 394 776	Промышленность
кен өндіру өнеркәсібі және карьерлерді қазу	59 393	238 814	405 133	536 315	288 749	горнодобывающая промышленность и разработка карьеров
өңдеу өнеркәсібі электрмен жабдықтау, газ, бу беру және ауа баптау	233 175	595 960	511 490	878 068	913 554	обрабатывающая промышленность электроснабжение, подача газа, пара и воздушное
сумен жабдықтау; кәріз жүйесі, қалдықтардың жиналуын және таратылуын бақылау	24 880	74 030	94 718	98 846	132 716	кондиционирование водоснабжение; канализационная система, контроль над сбором и распределением отходов
Құрылыс	1 588	4 725	14 226	61 994	59 757	Строительство
Көтерме және бөлшек сауда; автомобильдерді және мотоциклдерді жөндеу	488 026	1 091 807	1 128 006	1 573 411	1 418 338	Оптовая и розничная торговля; ремонт автомобилей и мотоциклов
Көлік және қоймалау	625 965	1 044 795	1 156 363	1 351 614	1 720 923	Транспорт и складирование
Ақпарат және байланыс	155 935	435 918	301 645	459 630	457 193	Информация и связь
Тұру және тамақтану бойынша қызметтер	23 301	65 137	71 648	181 592	196 261	Услуги по проживанию и питанию
Қаржы және сақтандыру қызметі	71 821	66 335	74 080	116 770	117 677	Финансовая и страховая деятельность
Жылжымайтын мүлікпен жасалатын операциялар	360	47 842	245 266	131 585	84 979	Операции с недвижимым имуществом
Кәсіби, ғылыми және техникалық қызмет	50 820	86 146	112 510	218 184	244 438	Профессиональная, научная и техническая деятельность
	186 340	315 870	360 554	623 281	623 439	

Малое и среднее предпринимательство в Республике Казахстан

Жалғасы

Продолжение

	2007	2008	2009	2010	2011	
Әкімшілік және қосалқы қызмет көрсету саласындағы қызмет	101 640	172 292	174 421	253 176	275 653	Деятельность в области административного и вспомогательного обслуживания
Білім беру	7 792	15 288	16 858	20 413	25 611	Образование
Денсаулық сақтау және әлеуметтік қызметтер	18 117	16 723	17 069	19 577	18 443	Здравоохранение и социальные услуги
Өнер, ойын-сауық және демалыс	22 854	22 160	24 692	67 234	79 215	Искусство, развлечения и отдых
Өзге де қызметтер түрлерін ұсыну	91 417	88 639	62 659	98 606	79 600	Предоставление прочих видов услуг
Үй қызметшісін жалдайтын және өзі тұтыну үшін тауарлар мен қызметтер өндіретін үй шаруашылықтары қызметі	523	1 072	615	348	27	Деятельность домашних хозяйств, нанимающих домашнюю прислугу и производящих товары и услуги для собственного потребления
Шағын кәсіпкерлік кәсіпорындары						
Предприятия малого предпринимательства						
Барлығы	1 327 126	1 152 071	1 270 714	1 673 528	1 445 158	Всего
Ауыл, орман және балық шаруашылығы	52 734	35 864	35 020	43 189	41 834	Сельское, лесное и рыбное хозяйство
Өнеркәсіп	181 846	114 591	124 848	175 805	158 097	Промышленность
кен өндіру өнеркәсібі және карьерлерді қазу	50 435	6 015	7 663	14 778	7 639	горнодобывающая промышленность и разработка карьеров
өңдеу өнеркәсібі	127 266	106 894	108 717	146 785	138 777	обрабатывающая промышленность
электрмен жабдықтау, газ, бу беру және ауа баптау	3 896	1 582	271	482	601	электроснабжение, подача газа, пара и воздушное кондиционирование
сүмен жабдықтау; көріз жүйесі, қалдықтардың жиналуын және таратылуын бақылау	249	101	8 197	13 760	11 080	водоснабжение; канализационная система, контроль над сбором и распределением отходов
Құрылыс	357 819	349 354	393 656	521 865	405 545	Строительство
Көтерме және бөлшек сауда; автомобильдерді және мотоциклдерді жөндеу	353 621	294 679	299 601	341 152	287 914	Оптовая и розничная торговля; ремонт автомобилей и мотоциклов
Көлік және қоймалау	87 874	95 433	82 489	93 896	91 732	Транспорт и складирование

Қазақстан Республикасындағы шағын және орта кәсіпкерлік

Жалғасы

Продолжение

	2007	2008	2009	2010	2011	
Ақпарат және байланыс	13 131	14 260	38 901	59 004	60 580	Информация и связь
Тұру және тамақтану бойынша қызметтер	31 584	10 816	15 815	28 955	26 736	Услуги по проживанию и питанию
Қаржы және сақтандыру қызметі	-	-	-	-	-	Финансовая и страховая деятельность
Жылжымайтын мүлікпен жасалатын операциялар	31 313	29 776	50 495	72 193	52 428	Операции с недвижимым имуществом
Кәсіби, ғылыми және техникалық қызмет	114 813	109 178	133 167	185 882	173 347	Профессиональная, научная и техническая деятельность
Әкімшілік және қосалқы қызмет көрсету саласындағы қызмет	62 625	59 552	50 392	87 781	73 689	Деятельность в области административного и вспомогательного обслуживания
Білім беру	7 139	13 502	16 101	18 953	24 777	Образование
Денсаулық сақтау және әлеуметтік қызметтер	14 726	11 029	13 368	14 438	16 836	Здравоохранение и социальные услуги
Өнер, ойын-сауық және демалыс	3 581	2 808	10 594	16 188	17 216	Искусство, развлечения и отдых
Өзге де қызметтер түрлерін ұсыну	14 322	11 231	6 268	14 228	14 426	Предоставление прочих видов услуг
Орта кәсіпкерлік кәсіпорындары						
Предприятия среднего предпринимательства						
Барлығы	459 160	2 967 498	3 323 021	4 761 501	4 897 118	Всего
Ауыл, орман және балық шаруашылығы	42 646	136 512	157 036	195 579	238 463	Сельское, лесное и рыбное хозяйство
Өнеркәсіп	120 581	783 425	890 613	1 379 433	1 211 880	Промышленность
кен өндіру өнеркәсібі және карьерлерді қазу	8 788	232 528	397 419	521 286	280 910	горнодобывающая промышленность и разработка карьеров
өңдеу өнеркәсібі	89 912	474 513	393 200	712 217	750 826	обрабатывающая промышленность
электрмен жабдықтау, газ, бу беру және ауа баптау	20 569	71 801	93 994	97 810	131 830	электроснабжение, подача газа, пара и воздушное кондиционирование
сумен жабдықтау; көріз жүйесі, қалдықтардың жиналуын және таратылуын бақылау	1 313	4 583	6 000	48 120	48 313	водоснабжение; канализационная система, контроль над сбором и распределением отходов
Құрылыс	119 358	727 238	720 638	1 035 293	1 001 253	Строительство

Малое и среднее предпринимательство в Республике Казахстан

Жалғасы

Продолжение

	2007	2008	2009	2010	2011	
Көтерме және бөлшек сауда; автомобильдерді және мотоциклдерді жөндеу	40 205	534 535	665 900	783 785	1 029 014	Оптовая и розничная торговля; ремонт автомобилей и мотоциклов
Көлік және қоймалау Ақпарат және байланыс	32 186 4 809	308 422 46 086	194 316 29 036	328 614 117 746	322 639 131 244	Транспорт и складирование Информация и связь
Тұру және тамақтану бойынша қызметтер	14 398	33 718	43 407	65 698	69 898	Услуги по проживанию и питанию
Қаржы және сақтандыру қызметі	-	47 442	245 065	129 367	84 855	Финансовая и страховая деятельность
Жылжымайтын мүлікпен жасалатын операциялар	10 778	48 360	53 345	123 202	126 152	Операции с недвижимым имуществом
Кәсіби, ғылыми және техникалық қызмет	39 519	177 318	195 598	410 795	438 935	Профессиональная, научная и техническая деятельность
Әкімшілік және қосалқы қызмет көрсету саласындағы қызмет	21 556	96 719	106 690	146 003	174 712	Деятельность в области административного и вспомогательного обслуживания
Өнер, ойын-сауық және демалыс	2 625	5 545	4 275	38 687	54 778	Искусство, развлечения и отдых
Өзге де қызметтер түрлерін ұсыну	10 500	22 178	17 101	7 299	13 298	Предоставление прочих видов услуг
Жеке кәсіпкерлер						
Индивидуальные предприниматели						
Барлығы	473 648	437 313	371 192	495 074	675 104	Всего
Ауыл, орман және балық шаруашылығы	609	954	920	691	510	Сельское, лесное и рыбное хозяйство
Өнеркәсіп	16 608	15 513	10 105	19 985	24 799	Промышленность
кен өндіру өнеркәсібі және карьерлерді қазу	170	272	51	250	200	горнодобывающая промышленность и разработка карьеров
өңдеу өнеркәсібі	15 997	14 553	9 573	19 066	23 950	обрабатывающая промышленность
электрмен жабдықтау, газ, бу беру және ауа баптау	415	647	452	554	285	электроснабжение, подача газа, пара и воздушное кондиционирование
сумен жабдықтау; көріз жүйесі, қалдықтардың жиналуын және таратылуын бақылау	26	41	29	114	364	водоснабжение; канализационная система, контроль над сбором и распределением отходов

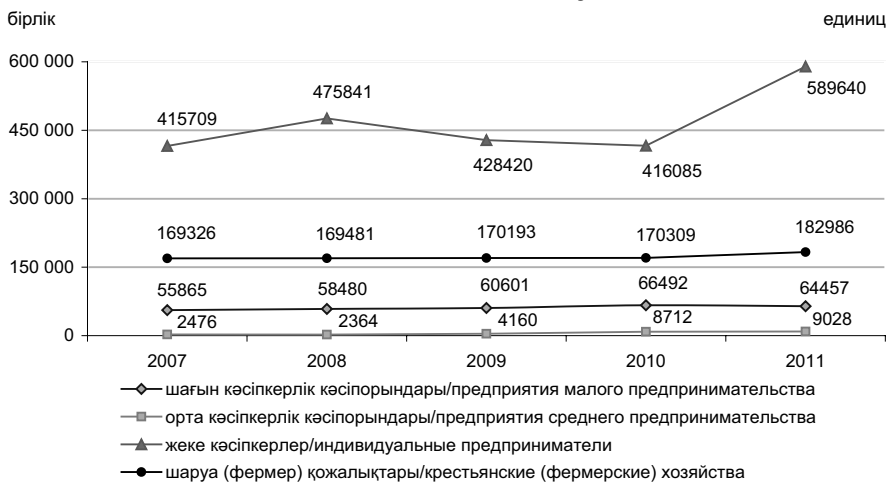
Қазақстан Республикасындағы шағын және орта кәсіпкерлік

Жалғасы

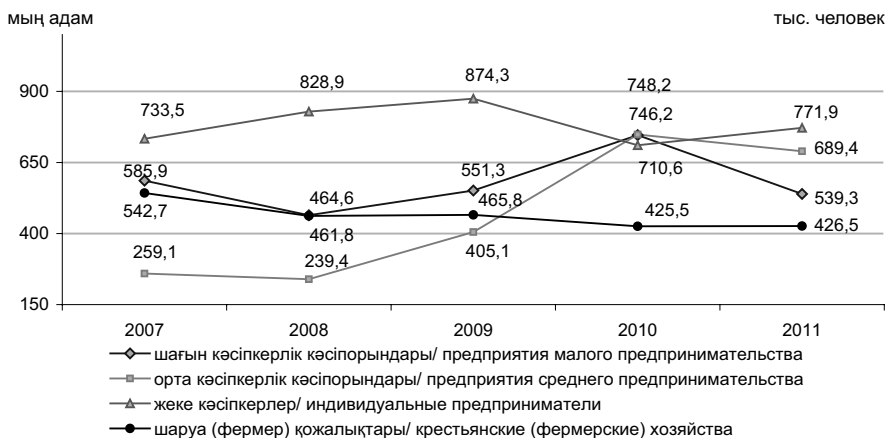
Продолжение

	2007	2008	2009	2010	2011	
Құрылыс	10 849	15 214	13 712	16 253	11 540	Строительство
Көтерме және бөлшек сауда; автомобильдерді және мотоциклдерді жөндеу	232 139	215 581	190 862	226 677	403 995	Оптовая и розничная торговля; ремонт автомобилей и мотоциклов
Көлік және қоймалау	35 875	32 063	24 839	37 121	42 823	Транспорт и складирование
Ақпарат және байланыс	5 361	4 791	3 712	4 842	4 438	Информация и связь
Тұру және тамақтану бойынша қызметтер	25 839	21 802	14 858	22 117	21 043	Услуги по проживанию и питанию
Қаржы және сақтандыру қызметі	360	400	201	2 218	124	Финансовая и страховая деятельность
Жылжымайтын мүлікпен жасалатын операциялар	8 730	8 011	8 670	22 790	65 858	Операции с недвижимым имуществом
Кәсіби, ғылыми және техникалық қызмет	32 009	29 373	31 788	26 604	11 157	Профессиональная, научная и техническая деятельность
Әкімшілік және қосалқы қызмет көрсету саласындағы қызмет	17 459	16 022	17 339	19 392	27 252	Деятельность в области административного и вспомогательного обслуживания
Білім беру	653	1 786	757	1 460	834	Образование
Денсаулық сақтау және әлеуметтік қызметтер	3 391	5 694	3 701	5 138	1 607	Здравоохранение и социальные услуги
Өнер, ойын-сауық және демалыс	16 649	13 807	9 823	12 359	7 221	Искусство, развлечения и отдых
Өзге де қызметтер түрлерін ұсыну	66 594	55 230	39 290	77 079	51 876	Предоставление прочих видов услуг
Үй қызметшісін жалдайтын және езі тұтыну үшін тауарлар мен қызметтер өндіретін үй шаруашылықтары қызметі	523	1 072	615	348	27	Деятельность домашних хозяйств, нанимающих домашнюю прислугу и производящих товары и услуги для собственного потребления
Шаруа (фермер) қожалықтары						
Крестьянские (фермерские) хозяйства						
Барлығы	265 500	316 083	402 009	345 676	586 424	Всего

ШОК белсенді субъектілер санының даму серпіні Динамика количества активных субъектов МСП



ШОК субъектілерінің жұмыспен қамтылғандар санының даму серпіні Динамика численности занятых субъектов МСП



Кәсіпорындар Предприятия

2.7 ШОК тіркелген кәсіпорындар саны Количество зарегистрированных предприятий МСП

бірлік	единиц				
	2007	2008	2009	2010	2011
Қазақстан Республикасы	193 724	206 912	224 478	216 860	229 145
Ақмола	6 200	6 473	6 879	6 676	6 997
Ақтөбе	7 571	8 175	9 007	8 668	9 060
Алматы	8 642	9 223	10 068	10 445	10 967
Атырау	5 172	5 725	6 415	6 676	7 170
Батыс Қазақстан	3 777	4 096	4 518	4 454	4 691
Жамбыл	5 029	5 323	5 732	5 231	5 521
Қарағанды	12 080	12 946	14 251	14 723	15 686
Қостанай	6 861	7 225	7 911	7 601	7 934
Қызылорда	3 564	3 788	4 144	4 350	4 625
Маңғыстау	5 763	6 317	6 941	7 335	7 868
Оңтүстік Қазақстан	16 588	17 683	18 901	19 488	20 328
Павлодар	8 654	8 962	9 504	8 474	8 919
Солтүстік Қазақстан	4 308	4 540	5 014	4 935	5 216
Шығыс Қазақстан	11 528	12 044	12 640	12 711	12 973
Астана қаласы	20 899	23 015	25 424	26 194	28 664
Алматы қаласы	67 088	71 377	77 129	68 899	72 526

2.8 Экономикалық қызмет түрлері бойынша ШОК тіркелген кәсіпорындар саны Количество зарегистрированных предприятий МСП по видам экономической деятельности

бірлік	единиц					
	2007	2008	2009	2010	2011	
Барлығы	193 724	206 912	224 478	216 860	229 145	Всего
Ауыл, орман және балық шаруашылығы	11 375	11 554	12 145	11 222	11 267	Сельское, лесное и рыбное хозяйство
Өнеркәсіп	19 329	19 849	21 475	19 318	20 246	Промышленность
кен өндіру өнеркәсібі және карьерлерді қазу	1 331	1 435	1 689	1 694	1 798	горнодобывающая промышленность и разработка карьеров
өңдеу өнеркәсібі электрмен жабдықтау, газ, бу беру және ауа баптау	17 609	18 020	19 285	16 350	17 109	обрабатывающая промышленность электроснабжение, подача газа, пара и воздушное кондиционирование
	366	370	471	143	149	

Малое и среднее предпринимательство в Республике Казахстан

Жалғасы

Продолжение

	2007	2008	2009	2010	2011	
сумен жабдықтау; көріз жүйесі, қалдықтардың жиналуын және таратылуын бақылау	23	24	30	1 131	1 190	водоснабжение; канализационная система, контроль над сбором и распределением отходов
Құрылыс	31 652	34 204	37 308	37 784	40 290	Строительство
Көтерме және бөлшек сауда; автомобильдерді және мотоциклдерді жөндеу	83 913	88 540	95 189	87 132	91 527	Оптовая и розничная торговля; ремонт автомобилей и мотоциклов
Көлік және қоймалау	9 433	10 485	11 558	8 824	9 521	Транспорт и складирование
Ақпарат және байланыс	1 409	1 567	1 727	5 611	5 965	Информация и связь
Тұру және тамақтану бойынша қызметтер	2 775	2 928	3 104	2 902	3 018	Услуги по проживанию и питанию
Қаржы және сақтандыру қызметі	103	91	284	364	364	Финансовая и страховая деятельность
Жылжымайтын мүлікпен жасалатын операциялар	3 953	4 456	4 959	6 755	7 116	Операции с недвижимым имуществом
Кәсіби, ғылыми және техникалық қызмет	14 494	16 338	18 181	18 674	19 850	Профессиональная, научная и техническая деятельность
Әкімшілік және қосалқы қызмет	7 906	8 912	9 917	9 629	10 487	Деятельность в области административного и вспомогательного обслуживания
көрсету саласындағы қызмет	1 652	1 898	2 136	2 305	2 645	Образование
Білім беру						
Денсаулық сақтау және әлеуметтік қызметтер	2 551	2 725	2 902	2 591	2 752	Здравоохранение и социальные услуги
Өнер, ойын-сауық және демалыс	636	673	719	1 387	1 461	Искусство, развлечения и отдых
Өзге де қызметтер түрлерін ұсыну	2 543	2 693	2 874	2 362	2 636	Предоставление прочих видов услуг

2.9 ШОК тіркелген кәсіпорындар құрылымы Структура зарегистрированных предприятий МСП

пайызбен

процентах

	2007	2008	2009	2010	2011
Қазақстан Республикасы	100,0	100,0	100,0	100,0	100,0
Ақмола	3,2	3,1	3,1	3,1	3,1
Ақтөбе	3,9	4,0	4,0	4,0	4,0
Алматы	4,5	4,5	4,5	4,8	4,8
Атырау	2,7	2,8	2,9	3,1	3,1
Батыс Қазақстан	1,9	2,0	2,0	2,1	2,0
Жамбыл	2,6	2,6	2,6	2,4	2,4
Қарағанды	6,2	6,3	6,3	6,8	6,8
Қостанай	3,5	3,5	3,5	3,5	3,5
Қызылорда	1,8	1,8	1,8	2,0	2,0
Маңғыстау	3,0	3,1	3,1	3,4	3,4
Оңтүстік Қазақстан	8,6	8,5	8,4	9,0	8,9
Павлодар	4,5	4,3	4,2	3,9	3,9
Солтүстік Қазақстан	2,2	2,2	2,2	2,3	2,3
Шығыс Қазақстан	6,0	5,8	5,6	5,9	5,7
Астана қаласы	10,8	11,1	11,3	12,1	12,5
Алматы қаласы	34,6	34,5	34,4	31,8	31,7

2.10 Экономикалық қызмет түрлері бойынша ШОК тіркелген кәсіпорындар құрылымы Структура зарегистрированных предприятий МСП по видам экономической деятельности

пайызбен

в процентах

	2007	2008	2009	2010	2011
Барлығы	100,0	100,0	100,0	100,0	100,0
Ауыл, орман және балық шаруашылығы	5,9	5,6	5,4	5,2	4,9
Өнеркәсіп	10,0	9,6	9,6	8,9	8,8
кен өндіру өнеркәсібі және карьерлерді қазу	0,7	0,7	0,8	0,8	0,8
өңдеу өнеркәсібі	9,1	8,7	8,6	7,5	7,5
электрмен жабдықтау, газ, бу беру және ауа балтау	0,2	0,2	0,2	0,1	0,1
сумен жабдықтау; көріз жүйесі, қалдықтардың жиналуын және таратылуын бақылау	0,0	0,0	0,0	0,5	0,5
Құрылыс	16,3	16,5	16,6	17,4	17,6
Всего					
Сельское, лесное и рыбное хозяйство					
Промышленность					
горнодобывающая промышленность и разработка карьеров					
обрабатывающая промышленность					
электроснабжение, подача газа, пара и воздушное					
кондиционирование водоснабжение; канализационная система, контроль над сбором и распре- делением отходов					
Строительство					

Жалғасы

Продолжение

	2007	2008	2009	2010	2011	
Көтерме және бөлшек сауда; автомобильдерді және мотоциклдерді жөндеу	43,3	42,8	42,4	40,2	39,9	Оптовая и розничная торговля; ремонт автомобилей и мотоциклов
Көлік және қоймалау	4,9	5,1	5,1	4,1	4,2	Транспорт и складирование
Ақпарат және байланыс	0,7	0,8	0,8	2,6	2,6	Информация и связь
Тұру және тамақтану бойынша қызметтер	1,4	1,4	1,4	1,3	1,3	Услуги по проживанию и питанию
Қаржы және сақтандыру қызметі	0,1	0,0	0,1	0,2	0,2	Финансовая и страховая деятельность
Жылжымайтын мүлікпен жасалатын операциялар	2,0	2,2	2,2	3,1	3,1	Операции с недвижимым имуществом
Кәсіби, ғылыми және техникалық қызмет	7,5	7,9	8,1	8,6	8,7	Профессиональная, научная и техническая деятельность
Әкімшілік және қосалқы қызмет көрсету саласындағы қызмет	4,1	4,3	4,4	4,4	4,6	Деятельность в области административного и вспомогательного обслуживания
Білім беру	0,9	0,9	1,0	1,1	1,2	Образование
Денсаулық сақтау және әлеуметтік қызметтер	1,3	1,3	1,3	1,2	1,2	Здравоохранение и социальные услуги
Өнер, ойын-сауық және демалыс	0,3	0,3	0,3	0,6	0,6	Искусство, развлечения и отдых
Өзге де қызметтер түрлерін ұсыну	1,3	1,3	1,3	1,1	1,2	Предоставление прочих видов услуг

2.11 ШОК белсенді кәсіпорындар саны Количество активных предприятий МСП

бірлік	единиц				
	2007	2008	2009	2010	2011
Қазақстан Республикасы	58 341	62 499	64 761	75 204	73 485
Ақмола	2 073	2 284	2 350	2 346	2 471
Ақтөбе	2 352	2 898	2 880	3 461	4 023
Алматы	2 832	3 368	4 153	5 213	5 119
Атырау	1 969	2 372	2 322	2 610	2 635
Батыс Қазақстан	1 507	1 749	2 038	2 179	1 929
Жамбыл	1 743	1 848	1 662	1 610	1 685
Қарағанды	4 363	4 465	4 869	5 640	5 264
Қостанай	2 440	2 474	2 668	3 106	3 184
Қызылорда	1 649	1 787	1 767	2 036	2 051
Маңғыстау	2 416	3 351	4 023	3 983	3 344
Оңтүстік Қазақстан	5 301	3 720	3 651	4 983	5 763
Павлодар	2 300	2 389	2 571	2 837	2 851
Солтүстік Қазақстан	1 683	1 785	1 861	2 179	2 170
Шығыс Қазақстан	5 417	5 104	5 201	5 413	5 548
Астана қаласы	5 923	5 992	5 946	6 650	6 910
Алматы қаласы	14 373	16 913	16 799	20 958	18 538

2.12 Экономикалық қызмет түрлері бойынша ШОК белсенді кәсіпорындар саны

Количество активных предприятий МСП по видам экономической деятельности

бірлік	2007	2008	2009	2010	2011	единица
Барлығы	58 341	62 499	64 761	75 204	73 485	Всего
Ауыл, орман және балық шаруашылығы	4 501	4 185	4 230	4 628	4 582	Сельское, лесное и рыбное хозяйство
Өнеркәсіп	7 031	7 393	7 536	7 838	7 517	Промышленность
кен өндіру өнеркәсібі және карьерлерді қазу	444	531	573	656	619	горнодобывающая промышленность и разработка карьеров
өңдеу өнеркәсібі	6 326	6 563	6 610	6 653	6 360	обрабатывающая промышленность
электрмен жабдықтау, газ, бу беру және ауа баптау	245	281	332	94	101	электроснабжение, подача газа, пара и воздушное кондиционирование
сумен жабдықтау; кәріз жүйесі, қалдықтардың жиналуын және таратылуын бақылау	16	18	21	435	437	водоснабжение; канализационная система, контроль над сбором и распределением отходов
Құрылыс	10 601	8 883	10 716	13 205	12 720	Строительство
Көтерме және бөлшек сауда; автомобильдерді және мотоциклдерді жөндеу	20 161	23 547	22 346	26 033	24 155	Оптовая и розничная торговля; ремонт автомобилей и мотоциклов
Көлік және қоймалау	2 924	3 479	3 769	3 532	3 464	Транспорт и складирование
Ақпарат және байланыс	437	520	563	2 015	2 028	Информация и связь
Тұру және тамақтану бойынша қызметтер	819	991	903	1 146	1 117	Услуги по проживанию и питанию
Қаржы және сақтандыру қызметі	0	16	32	299	277	Финансовая и страховая деятельность
Жылжымайтын мүлікпен жасалатын операциялар	1 404	1 598	1 725	3 387	3 642	Операции с недвижимым имуществом
Кәсіби, ғылыми және техникалық қызмет	5 146	5 859	6 324	5 835	6 233	Профессиональная, научная и техническая деятельность
Әкімшілік және қосалқы қызмет көрсету саласындағы қызмет	2 807	3 196	3 449	3 904	4 003	Деятельность в области административного и вспомогательного обслуживания
Білім беру	547	672	831	883	1 044	Образование
Денсаулық сақтау және әлеуметтік қызметтер	992	1 131	1 257	1 111	1 211	Здравоохранение и социальные услуги
Өнер, ойын-сауық және демалыс	194	206	216	321	336	Искусство, развлечения и отдых
Өзге де қызметтер түрлерін ұсыну	777	823	864	1 067	1 156	Предоставление прочих видов услуг

2.13 ШОК белсенді кәсіпорындар құрылымы Структура активных предприятий МСП

пайызбен

в процентах

	2007	2008	2009	2010	2011
Қазақстан Республикасы	100,0	100,0	100,0	100,0	100,0
Ақмола	3,6	3,7	3,6	3,1	3,4
Ақтөбе	4,0	4,6	4,4	4,6	5,5
Алматы	4,9	5,4	6,4	6,9	7,0
Атырау	3,4	3,8	3,6	3,5	3,6
Батыс Қазақстан	2,6	2,8	3,1	2,9	2,6
Жамбыл	3,0	3,0	2,6	2,1	2,3
Қарағанды	7,5	7,1	7,5	7,5	7,2
Қостанай	4,2	4,0	4,1	4,1	4,3
Қызылорда	2,8	2,9	2,7	2,7	2,8
Маңғыстау	4,1	5,4	6,2	5,3	4,6
Оңтүстік Қазақстан	9,1	6,0	5,6	6,6	7,8
Павлодар	3,9	3,8	4,0	3,8	3,9
Солтүстік Қазақстан	2,9	2,9	2,9	2,9	3,0
Шығыс Қазақстан	9,3	8,2	8,0	7,2	7,5
Астана қаласы	10,2	9,6	9,2	8,8	9,4
Алматы қаласы	24,6	27,1	25,9	27,9	25,2

2.14 Экономикалық қызмет түрлері бойынша ШОК белсенді кәсіпорындар құрылымы Структура активных предприятий МСП по видам экономической деятельности

пайызбен

в процентах

	2007	2008	2009	2010	2011
Барлығы	100,0	100,0	100,0	100,0	100,0
Ауыл, орман және балық шаруашылығы	7,7	6,7	6,5	6,2	6,2
Өнеркәсіп	12,1	11,8	11,6	10,4	10,2
кен өндіру өнеркәсібі және карьерлерді қазу	0,8	0,8	0,9	0,9	0,8
өңдеу өнеркәсібі	10,8	10,5	10,2	8,8	8,7
электрмен жабдықтау, газ, бу беру және ауа баптау	0,4	0,4	0,5	0,1	0,1
сумен жабдықтау; кәріз жүйесі, қалдықтардың жиналуын және таратылуын бақылау	0,0	0,0	0,0	0,6	0,6
Құрылыс	18,2	14,2	16,5	17,6	17,3
Всего					
Сельское, лесное и рыбное хозяйство					
Промышленность					
горнодобывающая промышленность и разработка карьеров					
обрабатывающая промышленность					
электроснабжение, подача газа, пара и воздушное					
кондиционирование водоснабжение; канализационная система, контроль над сбором и распределением отходов					
Строительство					

Жалғасы

Продолжение

	2007	2008	2009	2010	2011	
Көтерме және бөлшек сауда; автомобильдерді және мотоциклдерді жөндеу	34,6	37,7	34,5	34,6	32,9	Оптовая и розничная торговля; ремонт автомобилей и мотоциклов
Көлік және қоймалау	5,0	5,6	5,8	4,7	4,7	Транспорт и складирование
Ақпарат және байланыс	0,7	0,8	0,9	2,7	2,8	Информация и связь
Тұру және тамақтану бойынша қызметтер	1,4	1,6	1,4	1,5	1,5	Услуги по проживанию и питанию
Қаржы және сақтандыру қызметі	0,0	0,0	0,0	0,4	0,4	Финансовая и страховая деятельность
Жылжымайтын мүлікпен жасалатын операциялар	2,4	2,6	2,7	4,5	5,0	Операции с недвижимым имуществом
Кәсіби, ғылыми және техникалық қызмет	8,8	9,4	9,8	7,8	8,5	Профессиональная, научная и техническая деятельность
Әкімшілік және қосалқы қызмет көрсету саласындағы қызмет	4,8	5,1	5,3	5,2	5,4	Деятельность в области административного и вспомогательного обслуживания
Білім беру	0,9	1,1	1,3	1,2	1,4	Образование
Денсаулық сақтау және өлеуметтік қызметтер	1,7	1,8	1,9	1,5	1,6	Здравоохранение и социальные услуги
Өнер, ойын-сауық және демалыс	0,3	0,3	0,3	0,4	0,5	Искусство, развлечения и отдых
Өзге де қызметтер түрлерін ұсыну	1,3	1,3	1,3	1,4	1,6	Предоставление прочих видов услуг

2.15 ШОК кәсіпорындарында жұмыспен қамтылғандар саны Численность занятых на предприятиях МСП

адам	человек				
	2007	2008	2009	2010	2011
Қазақстан Республикасы	844 986	862 229	956 402	1 494 480	1 228 670
Ақмола	48 209	49 752	52 130	71 505	62 566
Ақтөбе	39 746	41 748	42 229	73 968	59 756
Алматы	49 344	50 583	55 627	108 561	71 311
Атырау	27 010	31 568	37 339	55 092	46 993
Батыс Қазақстан	26 153	29 299	36 553	57 412	44 304
Жамбыл	30 059	33 969	33 373	43 031	34 068
Қарағанды	63 665	71 954	77 107	114 885	100 445
Қостанай	48 150	58 560	58 464	85 299	69 236
Қызылорда	26 250	29 465	32 021	45 692	36 064
Маңғыстау	28 696	29 920	35 300	71 251	49 658
Оңтүстік Қазақстан	72 569	49 685	55 634	100 878	89 040
Павлодар	40 914	38 793	44 865	82 278	67 289
Солтүстік Қазақстан	38 071	44 722	44 528	62 513	55 776
Шығыс Қазақстан	71 648	81 705	87 789	122 686	111 377
Астана қаласы	67 312	56 545	68 533	114 307	97 481
Алматы қаласы	167 190	163 958	194 910	285 122	233 306

**2.16 Экономикалық қызмет түрлері бойынша ШОК
кәсіпорындарында жұмыспен қамтылғандар саны
Численность занятых на предприятиях МСП по видам
экономической деятельности**

адам	2007	2008	2009	2010	2011	человек
Барлығы	844 986	862 229	956 402	1 494 480	1 228 670	Всего
Ауыл, орман және балық шаруашылығы	107 853	96 275	93 201	132 577	100 330	Сельское, лесное и рыбное хозяйство
Өнеркәсіп кен өндіру өнеркәсібі және карьерлерді қазу	142 975	166 803	171 987	249 011	220 518	Промышленность горнодобывающая промышленность и разработка карьеров
өңдеу өнеркәсібі	11 151	14 249	16 026	21 599	19 685	обработка металлов
электрмен жабдықтау, газ, бу беру және ауа баптау	116 536	132 932	126 444	189 491	162 837	Промышленность электроснабжение, подача газа, пара и воздушное
сумен жабдықтау; көріз жүйесі, қалдықтардың жиналуын және таратылуын бақылау	14 371	18 445	20 940	13 904	13 906	кондиционирование водоснабжение; канализационная система, контроль над сбором и распределением отходов
Құрылыс	917	1 177	8 577	24 017	24 090	Строительство
Көтерме және бөлшек сауда; автомобильдерді және мотоциклдерді жөндеу	163 118	149 479	174 107	297 952	209 153	Оптовая и розничная торговля; ремонт автомобилей и мотоциклов
Көлік және қоймалау	188 650	148 953	160 057	277 165	206 571	Транспорт и складирование
Ақпарат және байланыс	49 345	50 976	56 741	81 859	70 575	Информация и связь
Тұру және тамақтану бойынша қызметтер	7 373	7 617	23 057	44 480	44 379	Услуги по проживанию и питанию
Қаржы және сақтандыру қызметі	16 223	17 583	19 640	30 988	29 206	Финансовая и страховая деятельность
Жылжымайтын мүлікпен жасалатын операциялар	-	1 601	2 169	3 826	4 576	Операции с недвижимым имуществом
Кәсіби, ғылыми және техникалық қызмет	19 365	25 567	55 750	84 456	61 377	Профессиональная, научная и техническая деятельность
Әкімшілік және қосалқы қызмет көрсету саласындағы қызмет	71 005	93 747	87 448	122 465	105 840	Деятельность в области административного и вспомогательного обслуживания
Білім беру	38 730	51 135	55 832	96 434	81 336	Образование
Денсаулық сақтау және әлеуметтік қызметтер	5 410	12 218	13 669	14 631	17 399	Здравоохранение и социальные услуги
Өнер, ойын-сауық және демалыс	11 383	11 288	11 721	12 101	12 778	Искусство, развлечения и отдых
Өзге де қызметтер түрлерін ұсыну	4 711	5 797	14 867	34 490	49 573	Предоставление прочих видов услуг
	18 845	23 190	16 156	12 045	15 059	

2.17 ШОК жұмыспен қамтылғандар құрылымы Структура занятых МСП

пайызбен	в процентах				
	2007	2008	2009	2010	2011
Қазақстан Республикасы	100,0	100,0	100,0	100,0	100,0
Ақмола	5,7	5,8	5,5	4,8	5,1
Ақтөбе	4,7	4,8	4,4	4,9	4,9
Алматы	5,8	5,9	5,8	7,3	5,8
Атырау	3,2	3,7	3,9	3,7	3,8
Батыс Қазақстан	3,1	3,4	3,8	3,8	3,6
Жамбыл	3,6	3,9	3,5	2,9	2,8
Қарағанды	7,5	8,3	8,1	7,7	8,2
Қостанай	5,7	6,8	6,1	5,7	5,6
Қызылорда	3,1	3,4	3,3	3,1	2,9
Маңғыстау	3,4	3,5	3,7	4,8	4,0
Оңтүстік Қазақстан	8,6	5,8	5,8	6,8	7,2
Павлодар	4,8	4,5	4,7	5,5	5,5
Солтүстік Қазақстан	4,5	5,2	4,7	4,2	4,5
Шығыс Қазақстан	8,5	9,5	9,2	8,2	9,1
Астана қаласы	8,0	6,6	7,2	7,6	7,9
Алматы қаласы	19,8	19,0	20,4	19,1	19,0

2.18 Экономикалық қызмет түрлері бойынша ШОК жұмыспен қамтылғандар құрылымы

Структура занятых МСП по видам экономической деятельности

пайызбен	в процентах					
	2007	2008	2009	2010	2011	
Барлығы	100,0	100,0	100,0	100,0	100,0	Всего
Ауыл, орман және балық шаруашылығы	12,8	11,2	9,7	8,9	8,2	Сельское, лесное и рыбное хозяйство
Өнеркәсіп кен өндіру өнеркәсібі және карьерлерді қазу	16,9	19,3	18,0	16,7	17,9	Промышленность горнодобывающая промышленность и разработка карьеров
өңдеу өнеркәсібі	1,3	1,7	1,7	1,4	1,6	обрабатывающая промышленность
электрмен жабдықтау, газ, бу беру және ауа баптау сүмен жабдықтау; көріз жүйесі, қалдықтардың жиналуын және таратылуын бақылау	13,8	15,4	13,2	12,7	13,3	электроснабжение, подача газа, пара и воздушное кондиционирование водоснабжение; канализационная система, контроль над сбором и распре- делением отходов
Құрылыс	0,1	0,1	0,9	1,6	2,0	Строительство
Кетерме және бөлшек сауда; автомобильдерді және мотоциклдерді жөндеу	19,3	17,3	18,2	19,9	17,0	Оптовая и розничная торговля; ремонт автомобилей и мотоциклов
	22,3	17,3	16,7	18,5	16,8	

Жалғасы

Продолжение

	2007	2008	2009	2010	2011	
Көлік және қоймалау	5,8	5,9	5,9	5,5	5,7	Транспорт и складирование
Ақпарат және байланыс	0,9	0,9	2,4	3,0	3,6	Информация и связь
Тұру және тамақтану бойынша қызметтер	1,9	2,0	2,1	2,1	2,4	Услуги по проживанию и питанию
Қаржы және сақтандыру қызметі	0,0	0,2	0,2	0,3	0,4	Финансовая и страховая деятельность
Жылжымайтын мүлікпен жасалатын операциялар	2,3	3,0	5,8	5,7	5,0	Операции с недвижимым имуществом
Кәсіби, ғылыми және техникалық қызмет	8,4	10,9	9,1	8,2	8,6	Профессиональная, научная и техническая деятельность
Әкімшілік және қосалқы қызмет көрсету саласындағы қызмет	4,6	5,9	5,8	6,5	6,6	Деятельность в области административного и вспомогательного обслуживания
Білім беру	0,6	1,4	1,4	1,0	1,4	Образование
Денсаулық сақтау және өлеуметтік қызметтер	1,3	1,3	1,2	0,8	1,0	Здравоохранение и социальные услуги
Өнер, ойын-сауық және демалыс	0,6	0,7	1,6	2,3	4,0	Искусство, развлечения и отдых
Өзге де қызметтер түрлерін ұсыну	2,2	2,7	1,7	0,8	1,2	Предоставление прочих видов услуг

2.19 ШОК кәсіпорындарының өнім шығарылымы Выпуск продукции предприятиями МСП

млн. теңге

млн. тенге

	2007	2008	2009	2010	2011
Қазақстан Республикасы	1 786 288	4 119 569	4 593 735	6 435 030	6 342 276
Ақмола	64 975	128 243	146 840	195 085	230 219
Ақтөбе	73 676	155 860	130 597	313 875	292 738
Алматы	87 830	159 959	271 155	430 443	359 268
Атырау	103 423	330 226	335 616	347 004	375 549
Батыс Қазақстан	57 407	157 550	367 185	523 368	220 614
Жамбыл	43 356	120 368	80 053	115 157	123 300
Қарағанды	91 072	167 663	168 129	305 853	354 307
Қостанай	71 373	170 015	154 188	253 291	251 266
Қызылорда	75 755	95 933	115 521	184 409	140 501
Маңғыстау	72 429	146 045	166 074	391 413	308 130
Оңтүстік Қазақстан	79 006	126 499	190 632	334 291	320 881
Павлодар	74 062	77 085	110 591	217 479	246 048
Солтүстік Қазақстан	62 597	104 566	109 497	146 501	170 565
Шығыс Қазақстан	86 364	159 510	163 397	258 258	318 805
Астана қаласы	286 868	608 284	769 542	731 219	920 326
Алматы қаласы	456 095	1 411 762	1 314 717	1 687 385	1 709 759

**2.20 Экономикалық қызмет түрлері бойынша ШОК
кәсіпорындарының өнім шығарылымы
Выпуск продукции предприятиями МСП по видам экономической
деятельности**

млн. теңге

млн. тенге

	2007	2008	2009	2010	2011	
Барлығы	1 786 288	4 119 569	4 593 735	6 435 030	6 342 276	Всего
Ауыл, орман және балық шаруашылығы өнеркәсіп кен өндіру өнеркәсібі және карьерлерді қазу	95 380 302 427	172 376 898 016	192 056 1 015 461	238 768 1 555 238	280 297 1 369 977	Сельское, лесное и рыбное хозяйство
өңдеу өнеркәсібі	59 223	238 543	405 082	536 064	288 549	Промышленность горнодобывающая промышленность и разработка карьеров
электрмен жабдықтау, газ, бу беру және ауа баптау	217 178	581 407	501 917	859 002	889 604	обработывающая промышленность электроснабжение, подача газа, пара и воздушное
сумен жабдықтау; кәріз жүйесі, қалдықтардың жиналуын және таратылуын бақылау	24 466	73 383	94 265	98 292	132 431	кондиционирование водоснабжение; канализационная система, контроль над сбором и распределением отходов
Құрылыс	1 562	4 684	14 197	61 880	59 393	Строительство
Көтерме және бөлшек сауда; автомобильдерді және мотоциклдерді жөндеу	477 177	1 076 592	1 114 294	1 557 158	1 406 798	Оптовая и розничная торговля; ремонт автомобилей и мотоциклов
Келік және қоймалау Ақпарат және байланыс	120 060	403 855	276 805	422 510	414 370	Транспорт и складирование
Тұру және тамақтану бойынша қызметтер	17 940	60 346	67 937	176 750	191 823	Информация и связь Услуги по проживанию и питанию
Қаржы және сақтандыру қызметі	45 982	44 534	59 222	94 653	96 634	Финансовая и страховая деятельность
Жылжымайтын мүлікпен жасалатын операциялар	-	47 442	245 065	129 367	84 855	Операции с недвижимым имуществом
Кәсіби, ғылыми және техникалық қызмет	42 090	78 135	103 840	195 395	178 580	Профессиональная, научная и техническая деятельность
Әкімшілік және қосалқы қызмет көрсету саласындағы қызмет	154 332	286 497	328 765	596 677	612 282	Деятельность в области административного и вспомогательного обслуживания
Білім беру	84 181	156 271	157 082	233 784	248 401	Образование
Денсаулық сақтау және әлеуметтік қызметтер	7 139	13 502	16 101	18 953	24 777	Здравоохранение и социальные услуги
Өнер, ойын-сауық және демалыс	14 726	11 029	13 368	14 438	16 836	Искусство, развлечения и отдых
Өзге де қызметтер түрлерін ұсыну	6 206	8 352	14 869	54 875	71 994	Предоставление прочих видов услуг
	24 823	33 409	23 368	21 527	27 724	

2.21 ШОК кәсіпорындарының өнім шығарылымының құрылымы Структура выпуска продукции предприятиями МСП

пайызбен	в процентах				
	2007	2008	2009	2010	2011
Қазақстан Республикасы	100,0	100,0	100,0	100,0	100,0
Ақмола	3,6	3,1	3,2	3,0	3,6
Ақтөбе	4,1	3,8	2,8	4,9	4,6
Алматы	4,9	3,9	5,9	6,7	5,7
Атырау	5,8	8,0	7,3	5,4	5,9
Батыс Қазақстан	3,2	3,8	8,0	8,1	3,5
Жамбыл	2,4	2,9	1,7	1,8	1,9
Қарағанды	5,1	4,1	3,7	4,8	5,6
Қостанай	4,0	4,1	3,4	3,9	4,0
Қызылорда	4,2	2,3	2,5	2,9	2,2
Маңғыстау	4,1	3,5	3,6	6,1	4,9
Оңтүстік Қазақстан	4,4	3,1	4,1	5,2	5,1
Павлодар	4,1	1,9	2,4	3,4	3,9
Солтүстік Қазақстан	3,5	2,5	2,4	2,3	2,7
Шығыс Қазақстан	4,8	3,9	3,6	4,0	5,0
Астана қаласы	16,1	14,8	16,8	11,4	14,5
Алматы қаласы	25,5	34,3	28,6	26,2	27,0

2.22 Экономикалық қызмет түрлері бойынша ШОК кәсіпорындарының өнім шығарылымының құрылымы Структура выпуска продукции предприятиями МСП по видам экономической деятельности

пайызбен	в процентах					
	2007	2008	2009	2010	2011	
Барлығы	100,0	100,0	100,0	100,0	100,0	Всего
Ауыл, орман және балық шаруашылығы	5,3	4,2	4,2	3,7	4,4	Сельское, лесное и рыбное хозяйство
Өнеркәсіп кен өндіру өнеркәсібі және карьерлерді қазу	16,9	21,8	22,1	24,2	21,6	Промышленность горнодобывающая промышленность и разработка карьеров
өңдеу өнеркәсібі	3,3	5,8	8,8	8,3	4,5	обрабатывающая промышленность
электрмен жабдықтау, газ, бу беру және ауа баптау	12,2	14,1	10,9	13,3	14,0	электроэнергетика, подача газа, пара и воздушное кондиционирование
сүмен жабдықтау; көріз жүйесі, қалдықтардың жиналуын және таратылуын бақылау	1,4	1,8	2,1	1,5	2,1	водоснабжение; и воздушное кондиционирование
Құрылыс	0,1	0,1	0,3	1,0	0,9	канализационная система, контроль над сбором и распре- делением отходов
Көтерме және бөлшек сауда; автомобильдерді және мотоциклдерді жөндеу	26,7	26,1	24,3	24,2	22,2	Строительство
	22,0	20,1	21,0	17,5	20,8	Оптовая и розничная торговля; ремонт автомобилей и мотоциклов

Жалғасы

Продолжение

	2007	2008	2009	2010	2011	
Көлік және қоймалау	6,7	9,8	6,0	6,6	6,5	Транспорт и складирование
Ақпарат және байланыс	1,0	1,5	1,5	2,7	3,0	Информация и связь
Тұру және тамақтану бойынша қызметтер	2,6	1,1	1,3	1,5	1,5	Услуги по проживанию и питанию
Қаржы және сақтандыру қызметі	0,0	1,2	5,3	2,0	1,3	Финансовая и страховая деятельность
Жылжымайтын мүлікпен жасалатын операциялар	2,4	1,9	2,3	3,0	2,8	Операции с недвижимым имуществом
Кәсіби, ғылыми және техникалық қызмет	8,6	7,0	7,2	9,3	9,7	Профессиональная, научная и техническая деятельность
Әкімшілік және қосалқы қызмет көрсету саласындағы қызмет	4,7	3,8	3,4	3,6	3,9	Деятельность в области административного и вспомогательного обслуживания
Білім беру	0,4	0,3	0,4	0,3	0,4	Образование
Денсаулық сақтау және әлеуметтік қызметтер	0,8	0,3	0,3	0,2	0,3	Здравоохранение и социальные услуги
Өнер, ойын-сауық және демалыс	0,3	0,2	0,3	0,9	1,1	Искусство, развлечения и отдых
Өзге де қызметтер түрлерін ұсыну	1,4	0,8	0,5	0,3	0,4	Предоставление прочих видов услуг

**Жеке кәсіпкерлер (фермерлерсіз)
Индивидуальные предприниматели (без фермеров)**

**2.23 Тіркелген жеке кәсіпкерлер саны
Количество зарегистрированных индивидуальных предпринимателей**

бірлік	единиц				
	2007	2008	2009	2010	2011
Қазақстан Республикасы	549 931	625 488	516 778	793 514	954 506
Ақмола	31 194	34 037	23 562	38 347	44 259
Ақтөбе	24 435	27 372	20 458	29 000	40 240
Алматы	40 816	47 563	61 486	72 210	91 058
Атырау	26 145	30 738	20 599	35 918	41 113
Батыс Қазақстан	20 909	24 795	17 272	26 378	30 756
Жамбыл	24 128	25 905	22 256	32 113	40 302
Қарағанды	41 852	44 209	39 784	55 434	65 894
Қостанай	38 303	44 439	31 219	49 550	57 732
Қызылорда	18 840	19 913	15 662	25 550	30 315
Маңғыстау	22 298	25 207	17 962	29 826	34 011
Оңтүстік Қазақстан	57 302	72 780	66 419	111 003	138 352
Павлодар	31 622	33 187	23 258	34 943	40 603
Солтүстік Қазақстан	18 354	22 291	18 016	24 511	29 579
Шығыс Қазақстан	52 385	62 759	53 957	76 850	90 800
Астана қаласы	36 452	41 756	30 526	51 180	61 183
Алматы қаласы	64 896	68 537	54 342	100 701	118 309

2.24 Экономикалық қызмет түрлері бойынша тіркелген жеке кәсіпкерлер саны

Количество зарегистрированных индивидуальных предпринимателей по видам экономической деятельности

бірлік

единиц

	2007	2008	2009	2010	2011	
Барлығы	549 931	625 488	516 779	793 514	954 506	Всего
Ауыл, орман және балық шаруашылығы	950	955	990	986	1 028	Сельское, лесное и рыбное хозяйство
Өнеркәсіп	12 387	14 351	12 437	19 530	21 639	Промышленность
кен өндіру өнеркәсібі және карьерлерді қазу	70	69	62	153	157	горнодобывающая промышленность и разработка карьеров
өңдеу өнеркәсібі	12 003	13 997	12 026	18 758	20 760	обрабатывающая промышленность
электрмен жабдықтау, газ, бу беру және ауа баптау	295	268	328	158	194	электроснабжение, подача газа, пара и воздушное кондиционирование
сумен жабдықтау; көріз жүйесі, қалдықтардың жиналуын және таратылуын бақылау	19	17	21	461	528	водоснабжение; канализационная система, контроль над сбором и распределением отходов
Құрылыс	7 644	9 534	8 095	11 745	13 048	Строительство
Көтерме және бөлшек сауда; автомобильдерді және мотоциклдерді жөндеу	296 074	332 374	287 401	464 561	580 303	Оптовая и розничная торговля; ремонт автомобилей и мотоциклов
Көлік және қоймалау	61 084	67 317	45 812	88 998	98 079	Транспорт и складирование
Ақпарат және байланыс	9 128	10 059	6 846	6 222	7 268	Информация и связь
Тұру және тамақтану бойынша қызметтер	21 288	22 737	19 844	24 713	27 090	Услуги по проживанию и питанию
Қаржы және сақтандыру қызметі	429	409	389	627	480	Финансовая и страховая деятельность
Жылжымайтын мүлікпен жасалатын операциялар	6 673	8 323	7 861	41 572	49 095	Операции с недвижимым имуществом
Кәсіби, ғылыми және техникалық қызмет	24 468	30 519	28 823	18 522	19 651	Профессиональная, научная и техническая деятельность
Әкімшілік және қосалқы қызмет көрсету саласындағы қызмет	13 346	16 647	15 722	23 902	25 855	Деятельность в области административного и вспомогательного обслуживания
Білім беру	1 178	1 216	1 200	2 039	2 361	Образование
Денсаулық сақтау және әлеуметтік қызметтер	6 840	7 957	4 912	3 276	3 698	Здравоохранение и социальные услуги

Жалғасы

Продолжение

	2007	2008	2009	2010	2011	
Өнер, ойын-сауық және демалыс	17 453	20 278	15 049	5 963	6 604	Искусство, развлечения и отдых
Өзге де қызметтер түрлерін ұсыну	69 812	81 113	60 197	80 771	98 204	Предоставление прочих видов услуг
Үй қызметшісін жалдайтын және өзі тұтыну үшін тауарлар мен қызметтер өндіретін үй шаруашылықтары қызметі	1 176	1 699	1 200	87	103	Деятельность домашних хозяйств, нанимающих домашнюю прислугу и производящих товары и услуги для собственного потребления

2.25 Жұмыс істеп тұрған жеке кәсіпкерлер саны

Количество действующих индивидуальных предпринимателей

бірлік	единиц				
	2007	2008	2009	2010	2011
Қазақстан Республикасы	415 709	475 841	428 420	416 085	589 640
Ақмола	25 964	27 426	20 654	20 066	26 719
Ақтөбе	20 931	21 298	16 307	16 479	27 885
Алматы	33 571	40 172	55 174	39 530	56 288
Атырау	25 791	29 429	14 377	20 625	27 231
Батыс Қазақстан	17 414	18 960	13 398	14 517	22 178
Жамбыл	17 803	19 431	19 682	14 936	22 704
Қарағанды	28 334	30 700	32 950	33 104	45 097
Қостанай	34 191	36 216	28 494	25 454	34 176
Қызылорда	12 801	16 856	11 613	13 048	18 512
Маңғыстау	18 940	20 902	11 711	17 333	23 634
Оңтүстік Қазақстан	38 548	47 886	59 978	49 193	63 076
Павлодар	21 115	23 528	18 723	19 127	25 649
Солтүстік Қазақстан	13 749	18 020	15 898	14 334	20 178
Шығыс Қазақстан	37 322	47 619	47 876	39 763	55 122
Астана қаласы	22 900	26 283	19 810	28 429	42 959
Алматы қаласы	46 335	51 115	41 775	50 147	78 232

**2.26 Экономикалық қызмет түрлері бойынша жұмыс
істеп тұрған жеке кәсіпкерлер саны
Количество действующих индивидуальных предпринимателей
по видам экономической деятельности**

бірлік						единиц
	2007	2008	2009	2010	2011	
Барлығы	415 709	475 841	428 420	416 085	589 640	Всего
Ауыл, орман және балық шаруашылығы	642	650	670	379	459	Сельское, лесное и рыбное хозяйство
Өнеркәсіп кен өндіру өнеркәсібі және карьерлерді қазу	9 590	10 691	8 593	10 970	14 280	Промышленность горнодобывающая промышленность и разработка карьеров
өңдеу өнеркәсібі	56	53	45	70	84	обработка металлов
электрмен жабдықтау, газ, бу беру және ауа баптау	9 336	10 412	8 291	10 546	13 684	промышленность электроснабжение, подача газа, пара и воздушное кондиционирование
сумен жабдықтау; кәріз жүйесі, қалдықтардың жиналуын және таратылуын бақылау	186	212	242	94	140	водоснабжение; канализационная система, контроль над сбором и распределением отходов
Құрылыс	5 831	7 524	6 630	5 952	8 342	Строительство
Көтерме және бөлшек сауда; автомобильдерді және мотоциклдерді жөндеу	219 981	252 355	229 122	248 324	361 509	Оптовая и розничная торговля; ремонт автомобилей и мотоциклов
Көлік және қоймалау	47 104	50 654	41 168	36 373	47 981	Транспорт и складирование
Ақпарат және байланыс	7 038	7 569	6 152	3 454	4 848	Информация и связь
Тұру және тамақтану бойынша қызметтер	17 178	18 008	16 639	13 674	18 019	Услуги по проживанию и питанию
Қаржы және сақтандыру қызметі	333	249	208	224	221	Финансовая и страховая деятельность
Жылжымайтын мүлікпен жасалатын операциялар	5 621	6 370	6 372	26 087	36 772	Операции с недвижимым имуществом
Кәсіби, ғылыми және техникалық қызмет	20 609	23 356	23 365	9 505	12 367	Профессиональная, научная и техническая деятельность
Әкімшілік және қосалқы қызмет көрсету саласындағы қызмет	11 241	12 740	12 745	12 689	16 158	Деятельность в области административного и вспомогательного обслуживания
Білім беру	774	826	917	1 225	1 652	Образование

Жалғасы

Продолжение

	2007	2008	2009	2010	2011	
Денсаулық сақтау және әлеуметтік қызметтер	5 526	5 974	3 990	2 198	2 746	Здравоохранение и социальные услуги
Өнер, ойын-сауық және демалыс	12 630	15 445	14 170	2 724	3 956	Искусство, развлечения и отдых
Өзге де қызметтер түрлерін ұсыну	50 522	61 779	56 679	42 261	60 265	Предоставление прочих видов услуг
Үй қызметшісін жалдайтын және езі тұтыну үшін тауарлар мен қызметтер өндіретін үй шаруашылықтары қызметі	1 089	1 652	1 000	46	65	Деятельность домашних хозяйств, нанимающих домашнюю прислугу и производящих товары и услуги для собственного потребления

2.27 Жеке кәсіпкерлікте жұмыспен қамтылғандар саны

Численность занятых в индивидуальном предпринимательстве

адам

человек

	2007	2008	2009	2010	2011
Қазақстан Республикасы	733 458	828 963	874 356	710 559	771 939
Ақмола	38 567	42 272	48 368	37 677	39 082
Ақтөбе	27 737	27 598	32 316	28 384	35 931
Алматы	54 344	57 677	68 082	66 812	64 838
Атырау	37 425	47 861	40 128	23 179	32 805
Батыс Қазақстан	26 530	33 355	39 731	27 071	31 881
Жамбыл	49 855	55 057	44 879	26 250	25 794
Қарағанды	50 574	56 525	69 684	63 719	67 064
Қостанай	45 995	59 092	66 246	50 238	51 201
Қызылорда	26 133	20 132	21 182	17 215	20 601
Маңғыстау	20 261	18 168	22 587	18 639	26 138
Оңтүстік Қазақстан	48 265	55 191	57 122	73 055	66 362
Павлодар	42 693	47 555	54 385	39 500	40 295
Солтүстік Қазақстан	30 188	27 913	41 638	36 306	33 301
Шығыс Қазақстан	72 582	87 683	96 837	84 959	82 726
Астана қаласы	71 416	61 249	54 203	38 725	53 066
Алматы қаласы	90 893	131 638	116 970	78 831	100 856

2.28 Экономикалық қызмет түрлері бойынша жеке кәсіпкерлікте жұмыспен қамтылғандар саны
Численность занятых в индивидуальном предпринимательстве по видам экономической деятельности

адам						человек
	2007	2008	2009	2010	2011	
Барлығы	733 458	828 963	874 356	710 559	771 939	Всего
Ауыл, орман және балық шаруашылығы	881	909	65 202	59 663	9 161	Сельское, лесное и рыбное хозяйство
Өнеркәсіп кен өндіру өнеркәсібі және карьерлерді қазу	23 344	25 386	27 059	24 452	29 017	Промышленность горнодобывающая промышленность и разработка карьеров
өңдеу өнеркәсібі	116	71	88	62	106	обрабатывающая промышленность
электрмен жабдықтау, газ, бу беру және ауа баптау	22 585	24 617	25 821	23 589	28 039	электроснабжение, подача газа, пара и воздушное кондиционирование водоснабжение;
сумен жабдықтау; көріз жүйесі, қалдықтардың жиналуын және таратылуын бақылау	604	655	623	372	385	канализационная система, контроль над сбором и распределением отходов
Құрылыс	39	42	527	428	487	Строительство
Көтерме және бөлшек сауда; автомобильдерді және мотоциклдерді жөндеу	14 719	19 155	20 128	8 978	11 126	Оптовая и розничная торговля; ремонт автомобилей и мотоциклов
Көлік және қоймалау	60 592	67 067	65 934	44 586	50 908	Транспорт и складирование
Ақпарат және байланыс	9 054	10 022	9 852	3 843	5 275	Информация и связь
Тұру және тамақтану бойынша қызметтер	48 135	52 847	50 636	37 387	40 681	Услуги по проживанию и питанию
Қаржы және сақтандыру қызметі	714	440	357	288	267	Финансовая и страховая деятельность
Жылжымайтын мүлікпен жасалатын операциялар	6 599	7 438	53 064	32 223	41 699	Операции с недвижимым имуществом
Кәсіби, ғылыми және техникалық қызмет	24 197	27 273	14 858	12 075	13 870	Профессиональная, научная и техническая деятельность
Әкімшілік және қосалқы қызмет көрсету саласындағы қызмет	13 199	14 876	19 902	16 174	19 602	Деятельность в области административного и вспомогательного обслуживания
Білім беру	1 515	1 139	1 116	1 502	2 171	Образование

Жалғасы

Продолжение

	2007	2008	2009	2010	2011	
Денсаулық сақтау және әлеуметтік қызметтер	10 607	11 680	11 363	3 835	4 750	Здравоохранение и социальные услуги
Өнер, ойын-сауық және демалыс	21 687	25 093	5 521	4 487	4 915	Искусство, развлечения и отдых
Өзге де қызметтер түрлерін ұсыну	86 747	100 372	67 015	54 461	71 207	Предоставление прочих видов услуг
Үй қызметшісін жалдайтын және өзі тұтыну үшін тауарлар мен қызметтер өндіретін үй шаруашылықтары қызметі	1 455	1 855	1 697	51	87	Деятельность домашних хозяйств, нанимающих домашнюю прислугу и производящих товары и услуги для собственного потребления

2.29 Жеке кәсіпкерлікте жұмыспен қамтылғандардың құрылымы Структура занятых в индивидуальном предпринимательстве

пайызбен

в процентах

	2007	2008	2009	2010	2011
Қазақстан Республикасы	100,0	100,0	100,0	100,0	100,0
Ақмола	5,3	5,1	5,5	5,3	5,1
Ақтөбе	3,8	3,3	3,7	4,0	4,7
Алматы	7,4	7,0	7,8	9,4	8,4
Атырау	5,1	5,8	4,6	3,3	4,2
Батыс Қазақстан	3,6	4,0	4,5	3,8	4,1
Жамбыл	6,8	6,6	5,1	3,7	3,3
Қарағанды	6,9	6,8	8,0	9,0	8,7
Қостанай	6,3	7,1	7,6	7,1	6,6
Қызылорда	3,6	2,4	2,4	2,4	2,7
Маңғыстау	2,8	2,2	2,6	2,6	3,4
Оңтүстік Қазақстан	6,6	6,7	6,5	10,3	8,6
Павлодар	5,8	5,7	6,2	5,6	5,2
Солтүстік Қазақстан	4,1	3,4	4,8	5,1	4,3
Шығыс Қазақстан	9,9	10,6	11,1	12,0	10,7
Астана қаласы	9,7	7,4	6,2	5,4	6,9
Алматы қаласы	12,4	15,9	13,4	11,1	13,1

2.30 Экономикалық қызмет түрлері бойынша жеке кәсіпкерлікте жұмыспен қамтылғандардың құрылымы

Структура занятых в индивидуальном предпринимательстве по видам экономической деятельности

пайызбен

в процентах

	2007	2008	2009	2010	2011	
Барлығы	100,0	100,0	100,0	100,0	100,0	Всего
Ауыл, орман және балық шаруашылығы	0,1	0,1	7,5	8,4	1,2	Сельское, лесное и рыбное хозяйство
Өнеркәсіп	3,2	3,1	3,1	3,4	3,8	Промышленность
кен өндіру өнеркәсібі және карьерлерді қазу	0,0	0,0	0,0	0,0	0,0	горнодобывающая промышленность и разработка карьеров
өңдеу өнеркәсібі электрмен жабдықтау, газ, бу беру және ауа баптау	3,1	3,0	3,0	3,3	3,6	обрабатывающая промышленность, электроснабжение, подача газа, пара и воздушное кондиционирование
сумен жабдықтау; көріз жүйесі, қалдықтардың жиналуын және таратылуын бақылау	0,0	0,0	0,1	0,1	0,1	водоснабжение; канализационная система, контроль над сбором и распределением отходов
Құрылыс	2,0	2,3	2,3	1,3	1,4	Строительство
Көтерме және бөлшек сауда; автомобильдерді және мотоциклдерді жөндеу	55,9	55,9	52,7	57,2	60,5	Оптовая и розничная торговля; ремонт автомобилей и мотоциклов
Көлік және қоймалау	8,3	8,1	7,5	6,3	6,6	Транспорт и складирование
Ақпарат және байланыс	1,2	1,2	1,1	0,5	0,7	Информация и связь
Тұру және тамақтану бойынша қызметтер	6,6	6,4	5,8	5,3	5,3	Услуги по проживанию и питанию
Қаржы және сақтандыру қызметі	0,1	0,1	0,0	0,0	0,0	Финансовая и страховая деятельность
Жылжымайтын мүлікпен жасалатын операциялар	0,9	0,9	6,1	4,5	5,4	Операции с недвижимым имуществом
Кәсіби, ғылыми және техникалық қызмет	3,3	3,3	1,7	1,7	1,8	Профессиональная, научная и техническая деятельность
Әкімшілік және қосалқы қызмет көрсету саласындағы қызмет	1,8	1,8	2,3	2,3	2,5	Деятельность в области административного и вспомогательного обслуживания

Жалғасы

Продолжение

	2007	2008	2009	2010	2011	
Білім беру	0,2	0,1	0,1	0,2	0,3	Образование
Денсаулық сақтау және әлеуметтік қызметтер	1,4	1,4	1,3	0,5	0,6	Здравоохранение и социальные услуги
Өнер, ойын-сауық және демалыс	3,0	3,0	0,6	0,6	0,6	Искусство, развлечения и отдых
Өзге де қызметтер түрлерін ұсыну	11,8	12,1	7,7	7,7	9,2	Предоставление прочих видов услуг
Үй қызметшісін жалдайтын және өзі тұтыну үшін тауарлар мен қызметтер өндіретін үй шаруашылықтары қызметі	0,2	0,2	0,2	0,0	0,0	Деятельность домашних хозяйств, нанимающих домашнюю прислугу и производящих товары и услуги для собственного потребления

2.31 Жеке кәсіпкерлердің өнім шығарылымы Выпуск продукции индивидуальными предпринимателями

млн. теңге

млн. тенге

	2007	2008	2009	2010	2011
Қазақстан Республикасы	473 648	437 313	371 192	495 074	675 104
Ақмола	13 687	16 480	16 953	19 901	27 613
Ақтөбе	15 990	22 086	15 649	23 194	34 908
Алматы	36 539	16 829	31 174	30 421	33 965
Атырау	16 630	21 983	20 975	28 504	40 099
Батыс Қазақстан	28 001	15 318	18 235	28 218	43 610
Жамбыл	15 627	17 876	8 347	11 177	16 086
Қарағанды	31 749	33 601	25 965	34 704	49 578
Қостанай	34 873	45 438	20 770	28 303	41 805
Қызылорда	8 627	9 430	8 814	10 864	14 341
Маңғыстау	15 694	20 619	17 667	23 902	31 036
Оңтүстік Қазақстан	52 150	36 340	16 023	23 622	35 794
Павлодар	34 125	29 038	18 389	23 993	33 804
Солтүстік Қазақстан	13 430	15 122	17 088	21 700	31 074
Шығыс Қазақстан	35 782	39 583	37 130	42 826	59 028
Астана қаласы	33 203	36 079	29 927	46 627	60 277
Алматы қаласы	87 541	61 490	68 087	97 116	122 086

2.32 Экономикалық қызмет түрлері бойынша жеке кәсіпкерлердің өнім шығарылымы

Выпуск продукции индивидуальными предпринимателями по видам экономической деятельности

млн. теңге

млн. тенге

	2007	2008	2009	2010	2011	
Барлығы	473 648	437 313	371 192	495 074	675 104	Всего
Ауыл, орман және балық шаруашылығы	609	954	920	691	510	Сельское, лесное и рыбное хозяйство
Өнеркәсіп	16 608	15 513	10 105	19 985	24 799	Промышленность
кен өндіру өнеркәсібі және карьерлерді қазу	170	272	51	250	200	горнодобывающая промышленность и разработка карьеров
өңдеу өнеркәсібі	15 997	14 553	9 573	19 066	23 950	обрабатывающая промышленность
электрмен жабдықтау, газ, бу беру және ауа баптау	415	647	452	554	285	электроснабжение, подача газа, пара и воздушное кондиционирование
сумен жабдықтау; кәріз жүйесі, қалдықтардың жиналуын және таратылуын бақылау	26	41	29	114	364	водоснабжение; канализационная система, контроль над сбором и распределением отходов
Құрылыс	10 849	15 214	13 712	16 253	11 540	Строительство
Көтерме және бөлшек сауда; автомобильдерді және мотоциклдерді жөндеу	232 139	215 581	190 862	226 677	403 995	Оптовая и розничная торговля; ремонт автомобилей и мотоциклов
Көлік және қоймалау	35 875	32 063	24 839	37 121	42 823	Транспорт и складирование
Ақпарат және байланыс	5 361	4 791	3 712	4 842	4 438	Информация и связь
Тұру және тамақтану бойынша қызметтер	25 839	21 802	14 858	22 117	21 043	Услуги по проживанию и питанию
Қаржы және сақтандыру қызметі	360	400	201	2 218	124	Финансовая и страховая деятельность
Жылжымайтын мүлікпен жасалатын операциялар	8 730	8 011	8 670	22 790	65 858	Операции с недвижимым имуществом
Кәсіби, ғылыми және техникалық қызмет	32 009	29 373	31 788	26 604	11 157	Профессиональная, научная и техническая деятельность
Әкімшілік және қосалқы қызмет						Деятельность в области административного и вспомогательного
көрсету саласындағы қызмет	17 459	16 022	17 339	19 392	27 252	обслуживания
Білім беру	653	1 786	757	1 460	834	Образование

Жалғасы

Продолжение

	2007	2008	2009	2010	2011	
Денсаулық сақтау және әлеуметтік қызметтер	3 391	5 694	3 701	5 138	1 607	Здравоохранение и социальные услуги
Өнер, ойын-сауық және демалыс	16 649	13 807	9 823	12 359	7 221	Искусство, развлечения и отдых
Өзге де қызметтер түрлерін ұсыну	66 594	55 230	39 290	77 079	51 876	Предоставление прочих видов услуг
Үй қызметшісін жалдайтын және өзі тұтыну үшін тауарлар мен қызметтер өндіретін үй шаруашылықтары қызметі	523	1 072	615	348	27	Деятельность домашних хозяйств, нанимающих домашнюю прислугу и производящих товары и услуги для собственного потребления

2.33 Жеке кәсіпкерлердің өнім шығарылымының құрылымы Структура выпуска продукции индивидуальными предпринимателями

пайызбен

в процентах

	2007	2008	2009	2010	2011
Қазақстан Республикасы	100,0	100,0	100,0	100,0	100,0
Ақмола	2,9	3,8	4,6	4,0	4,1
Ақтөбе	3,4	5,1	4,2	4,7	5,2
Алматы	7,7	3,8	8,4	6,1	5,0
Атырау	3,5	5,0	5,7	5,8	5,9
Батыс Қазақстан	5,9	3,5	4,9	5,7	6,5
Жамбыл	3,3	4,1	2,2	2,3	2,4
Қарағанды	6,7	7,7	7,0	7,0	7,3
Қостанай	7,4	10,4	5,6	5,7	6,2
Қызылорда	1,8	2,2	2,4	2,2	2,1
Маңғыстау	3,3	4,7	4,8	4,8	4,6
Оңтүстік Қазақстан	11,0	8,3	4,3	4,8	5,3
Павлодар	7,2	6,6	5,0	4,8	5,0
Солтүстік Қазақстан	2,8	3,5	4,6	4,4	4,6
Шығыс Қазақстан	7,6	9,1	10,0	8,7	8,7
Астана қаласы	7,0	8,3	8,1	9,4	8,9
Алматы қаласы	18,5	14,1	18,3	19,6	18,1

2.34 Экономикалық қызмет түрлері бойынша жеке кәсіпкерлердің өнім шығарылымының құрылымы
Структура выпуска продукции индивидуальными предпринимателями по видам экономической деятельности

айызбен

в процентах

	2007	2008	2009	2010	2011	
Барлығы	100,0	100,0	100,0	100,0	100,0	Всего
Ауыл, орман және балық шаруашылығы	0,1	0,2	0,2	0,1	0,1	Сельское, лесное и рыбное хозяйство
Өнеркәсіп кен өндіру өнеркәсібі және карьерлерді қазу	3,5	3,5	2,7	4,0	3,7	Промышленность горнодобывающая промышленность и разработка карьеров
өңдеу өнеркәсібі электрмен жабдықтау, газ, бу беру және ауа баптау	0,0	0,1	0,0	0,1	0,0	обрабатывающая промышленность электроснабжение, подача газа, пара и воздушное кондиционирование водоснабжение;
сумен жабдықтау; көріз жүйесі, қалдықтардың жиналуын және таратылуын бақылау	0,0	0,0	0,0	0,0	0,1	канализационная система, контроль над сбором и распределением отходов
Құрылыс	2,3	3,5	3,7	3,3	1,7	Строительство
Көтерме және бөлшек сауда; автомобильдерді және мотоциклдерді жөндеу	49,0	49,3	51,4	45,8	59,8	Оптовая и розничная торговля; ремонт автомобилей и мотоциклов
Көлік және қоймалау	7,6	7,3	6,7	7,5	6,3	Транспорт и складирование
Ақпарат және байланыс	1,1	1,1	1,0	1,0	0,7	Информация и связь
Тұру және тамақтану бойынша қызметтер	5,5	5,0	4,0	4,5	3,1	Услуги по проживанию и питанию
Қаржы және сақтандыру қызметі	0,1	0,1	0,1	0,4	0,0	Финансовая и страховая деятельность
Жылжымайтын мүлікпен жасалатын операциялар	1,8	1,8	2,3	4,6	9,8	Операции с недвижимым имуществом
Кәсіби, ғылыми және техникалық қызмет	6,8	6,7	8,6	5,4	1,7	Профессиональная, научная и техническая деятельность
Әкімшілік және қосалқы қызмет көрсету саласындағы қызмет	3,7	3,7	4,7	3,9	4,0	Деятельность в области административного и вспомогательного обслуживания
Білім беру	0,1	0,4	0,2	0,3	0,1	Образование

Жалғасы

Продолжение

	2007	2008	2009	2010	2011	
Денсаулық сақтау және әлеуметтік қызметтер	0,7	1,3	1,0	1,0	0,2	Здравоохранение и социальные услуги
Өнер, ойын-сауық және демалыс	3,5	3,2	2,6	2,5	1,1	Искусство, развлечения и отдых
Өзге де қызметтер түрлерін ұсыну	14,1	12,6	10,6	15,6	7,7	Предоставление прочих видов услуг
Үй қызметшісін жалдайтын және өзі тұтыну үшін тауарлар мен қызметтер өндіретін үй шаруашылықтары қызметі	0,1	0,2	0,2	0,1	0,0	Деятельность домашних хозяйств, нанимающих домашнюю прислугу и производящих товары и услуги для собственного потребления

Шаруа (фермер) қожалықтары (ШФҚ) Крестьянские (фермерские) хозяйства (КФХ)

2.35 Тіркелген ШФҚ саны Количество зарегистрированных КФХ

бірлік	единиц				
	2007	2008	2009	2010	2011
Қазақстан Республикасы	194 500	193 855	193 435	186 351	200 076
Ақмола	4 868	4 726	4 758	4 561	4 436
Ақтөбе	5 055	4 857	4 657	4 535	4 286
Алматы	50 687	51 608	52 131	50 114	53 480
Атырау	2 018	2 041	1 630	1 857	1 722
Батыс Қазақстан	4 279	4 360	4 404	4 009	4 069
Жамбыл	15 709	15 930	16 259	16 286	16 356
Қарағанды	6 669	6 662	6 702	6 774	6 769
Қостанай	6 427	6 260	6 052	5 695	6 332
Қызылорда	2 607	2 650	2 692	1 917	2 507
Маңғыстау	1 120	1 200	1 252	1 039	1 205
Оңтүстік Қазақстан	70 034	69 478	69 337	68 038	76 234
Павлодар	3 695	3 644	3 627	3 762	3 858
Солтүстік Қазақстан	4 070	3 701	3 511	3 303	3 075
Шығыс Қазақстан	17 224	16 651	16 341	14 384	15 686
Астана қаласы	16	16	16	15	14
Алматы қаласы	22	71	66	62	47

2.36 Жұмыс істеп тұрған ШФҚ саны Количество действующих КФХ

бірлік	единиц				
	2007	2008	2009	2010	2011
Қазақстан Республикасы	169 326	169 481	170 193	170 309	182 986
Ақмола	3 539	3 609	3 751	4 292	3 860
Ақтөбе	3 810	3 701	3 661	4 151	4 144
Алматы	45 988	47 344	48 461	47 962	52 452
Атырау	1 589	1 630	1 521	1 626	1 500
Батыс Қазақстан	3 337	3 477	3 550	3 606	3 698
Жамбыл	14 276	14 902	15 344	15 392	15 527
Қарағанды	5 766	5 818	5 869	6 004	6 191
Қостанай	5 207	4 961	5 025	5 290	5 441
Қызылорда	1 197	1 189	1 177	1 143	1 240
Маңғыстау	572	641	746	651	945
Оңтүстік Қазақстан	61 260	60 119	59 269	59 594	66 954
Павлодар	2 798	2 833	2 856	3 077	3 175
Солтүстік Қазақстан	3 426	3 225	3 152	3 284	2 777
Шығыс Қазақстан	16 548	16 019	15 802	14 229	15 070
Астана қаласы	3	3	2	2	1
Алматы қаласы	10	10	7	6	11

2.37 ШФҚ жұмыспен қамтылғандар саны Численность занятых в КФХ

адам	человек				
	2007	2008	2009	2010	2011
Қазақстан Республикасы	542 754	461 768	465 842	425 541	426 527
Ақмола	12 508	12 231	12 410	11 630	11 209
Ақтөбе	10 581	11 286	11 006	10 150	10 274
Алматы	138 535	127 060	125 965	119 391	115 368
Атырау	3 311	4 302	3 668	3 668	3 597
Батыс Қазақстан	12 980	10 712	10 655	9 331	9 264
Жамбыл	57 817	47 130	50 824	49 694	57 621
Қарағанды	22 256	21 062	22 489	21 453	20 973
Қостанай	15 421	12 309	12 789	10 870	11 399
Қызылорда	3 281	4 993	5 700	2 911	3 174
Маңғыстау	1 090	1 658	1 758	1 130	1 385
Оңтүстік Қазақстан	205 451	160 102	159 111	142 188	140 440
Павлодар	10 028	7 970	8 272	7 575	7 451
Солтүстік Қазақстан	13 994	8 336	8 084	7 531	7 158
Шығыс Қазақстан	35 425	32 455	32 961	27 962	27 163
Астана қаласы	4	11	17	4	4
Алматы қаласы	72	151	133	53	47

2.38 ШФҚ жұмыспен қамтылғандар құрылымы Структура занятых в КФХ

пайызбен	в процентах				
	2007	2008	2009	2010	2011
Қазақстан Республикасы	100,0	100,0	100,0	100,0	100,0
Ақмола	2,3	2,6	2,7	2,7	2,6
Ақтөбе	1,9	2,4	2,4	2,4	2,4
Алматы	25,5	27,5	27,0	28,1	27,0
Атырау	0,6	0,9	0,8	0,9	0,8
Батыс Қазақстан	2,4	2,3	2,3	2,2	2,2
Жамбыл	10,7	10,2	10,9	11,7	13,5
Қарағанды	4,1	4,6	4,8	5,0	4,9
Қостанай	2,8	2,7	2,7	2,6	2,7
Қызылорда	0,6	1,1	1,2	0,7	0,7
Маңғыстау	0,2	0,4	0,4	0,3	0,3
Оңтүстік Қазақстан	37,9	34,7	34,2	33,4	32,9
Павлодар	1,8	1,7	1,8	1,8	1,7
Солтүстік Қазақстан	2,6	1,8	1,7	1,8	1,7
Шығыс Қазақстан	6,5	7,0	7,1	6,6	6,4
Астана қаласы	0,0	0,0	0,0	0,0	0,0
Алматы қаласы	0,0	0,0	0,0	0,0	0,0

2.39 ШФҚ өнім шығарылымы Выпуск продукции КФХ

млн. теңге	млн. тенге				
	2007	2008	2009	2010	2011
Қазақстан Республикасы	265 501	316 083	402 009	345 676	586 424
Ақмола	19 412	18 091	26 052	9 206	32 727
Ақтөбе	4 890	15 654	19 387	15 208	27 156
Алматы	45 339	56 130	81 667	72 787	102 859
Атырау	2 287	3 305	3 816	3 847	5 983
Батыс Қазақстан	9 547	22 960	12 366	12 641	28 177
Жамбыл	24 996	21 225	25 335	24 387	34 476
Қарағанды	12 635	21 002	28 514	25 317	40 153
Қостанай	36 790	45 197	44 850	32 854	77 126
Қызылорда	2 466	3 251	6 111	7 066	5 720
Маңғыстау	580	767	1 109	1 372	1 827
Оңтүстік Қазақстан	44 776	46 204	44 725	62 993	81 230
Павлодар	13 243	13 106	28 885	16 574	31 596
Солтүстік Қазақстан	27 743	29 282	31 958	22 533	58 176
Шығыс Қазақстан	20 781	19 895	47 204	38 877	59 192
Астана қаласы	12	12	17	9	8
Алматы қаласы	4	4	14	6	18

2.40 ШФҚ өнім шығарылымының құрылымы Структура выпуска продукции КФХ

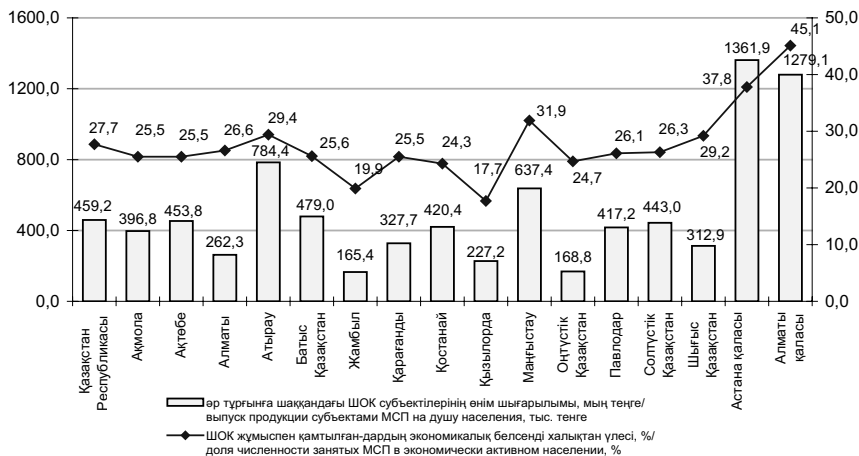
пайызбен

в процентах

	2007	2008	2009	2010	2011
Қазақстан Республикасы	100,0	100,0	100,0	100,0	100,0
Ақмола	7,3	5,7	6,5	2,7	5,6
Ақтөбе	1,8	5,0	4,8	4,4	4,6
Алматы	17,1	17,8	20,3	21,1	17,5
Атырау	0,9	1,0	0,9	1,1	1,0
Батыс Қазақстан	3,6	7,3	3,1	3,7	4,8
Жамбыл	9,4	6,7	6,3	7,1	5,9
Қарағанды	4,8	6,6	7,1	7,3	6,8
Қостанай	13,9	14,3	11,2	9,5	13,2
Қызылорда	0,9	1,0	1,5	2,0	1,0
Маңғыстау	0,2	0,2	0,3	0,4	0,3
Оңтүстік Қазақстан	16,9	14,6	11,1	18,2	13,9
Павлодар	5,0	4,1	7,2	4,8	5,4
Солтүстік Қазақстан	10,4	9,3	7,9	6,5	9,9
Шығыс Қазақстан	7,8	6,3	11,7	11,2	10,1
Астана қаласы	0,0	0,0	0,0	0,0	0,0
Алматы қаласы	0,0	0,0	0,0	0,0	0,0

2011 жылғы ШОК субъектілері қызметінің әлеуметтік мағыналы көрсеткіштері

Социально значимые показатели деятельности субъектов МСП в 2011 году



ҚЫСҚАША ӘДІСНАМАЛЫҚ ТҮСІНІКТЕМЕЛЕР КРАТКИЕ МЕТОДОЛОГИЧЕСКИЕ ПОЯСНЕНИЯ

Қызмет түрлері «Жеке кәсіпкерлер» заңымен реттелетін **шағын және орта кәсіпкерлер субъектілеріне** заңды тұлғалар, жеке кәсіпкерлер және шаруа (фермер) қожалықтары жатады.

Заңды тұлға құрмаған, жұмыскерлерінің жылдық орташа саны елу адамнан аспайтын дара кәсіпкерлер және кәсіпкерлік қызметті жүзеге асыратын, жұмыскерлерінің жылдық орташа саны елу адамнан аспайтын және жыл бойғы активтерінің орташа жылдық құны тиісті қаржы жылына арналған республикалық бюджет туралы заңда белгіленген алпыс мың еселенген айлық есептік көрсеткіштен аспайтын заңды тұлғалар **шағын кәсіпкерлік субъектілерге** жатады.

Заңды тұлға құрмаған, жұмыскерлерінің жылдық орташа саны елу адамнан астам дара кәсіпкерлер және жеке кәсіпкерлікті жүзеге асыратын, жұмыскерлерінің жылдық орташа саны елуден астам, бірақ екі жүз елу адамнан аспайтын немесе жыл бойы активтердің орташа жылдық құны тиісті қаржы жылына арналған республикалық бюджет туралы заңда белгіленген үш жүз жиырма бес мың еселенген айлық есептік көрсеткіштен аспайтын заңды тұлғалар **орта кәсіпкерлік субъектілерге** жатады.

Жеке кәсіпкерлер – жеке тұлғалардың табыс алуға бағытталған, олардың өз меншігіне негізделген және жеке тұлғалардың атынан, олардың тәуекелімен және олардың мүлктік жауапкершілігімен жүзеге асырылатын бастамашылық қызметі. Жеке кәсіпкерлердің мемлекеттік тіркелуін салық органдары жүзеге асырады.

Шаруа (фермер) қожалығы деп жеке кәсіпкерлікті жүзеге асыру ауыл шаруашылығы өнімдерін өндіруге арналған ауыл шаруашылығы жерлерін пайдалануға, сондай-ақ осы өнімді өңдеуге және өткізуге тікелей байланысты адамдардың отбасылық-еңбек бірлестігі танылады.

К субъектам малого и среднего предпринимательства относятся юридические лица, индивидуальные предприниматели и крестьянские (фермерские) хозяйства, деятельность которых регламентируется законом «О частном предпринимательстве».

К субъектам малого предпринимательства относятся индивидуальные предприниматели без образования юридического лица со среднегодовой численностью работников не более пятидесяти человек и юридические лица, осуществляющие частное предпринимательство, со среднегодовой численностью работников не более пятидесяти человек и среднегодовой стоимостью активов за год не свыше шестидесяти тысячечетвертого месячного расчетного показателя, установленного законом о республиканском бюджете на соответствующий финансовый год.

К субъектам среднего предпринимательства относятся индивидуальные предприниматели без образования юридического лица со среднегодовой численностью работников свыше пятидесяти человек и юридические лица, осуществляющие частное предпринимательство, со среднегодовой численностью работников свыше пятидесяти, но не более двухсот пятидесяти человек или среднегодовой стоимостью активов за год не свыше трехсотдвадцатипяти тысячечетвертого месячного расчетного показателя, установленного законом о республиканском бюджете на соответствующий финансовый год.

Индивидуальное предпринимательство – инициативная деятельность физических лиц, направленная на получение дохода, основанная на собственности самих физических лиц и осуществляемая от имени физических лиц, за их риск и под их имущественную ответственность. Государственную регистрацию индивидуальных предпринимателей осуществляют налоговые органы.

Экономикалық қызмет түрі – онда жабдық, жұмыс күші, өндірістік процестер, ақпарат желілері және өнім бірігетін қызмет, бұл біртекті өнім (тауар, қызмет) жасауға алып келеді. Экономикалық қызмет түрі шығынмен, өндіріс процесімен және өндірілген өніммен сипатталады. Шағын кәсіпкерліктің әрбір тіркелген субъектісіне экономикалық қызметтің қосылған құнның ең жоғары өсімін қамтамасыз ететін, яғни негізгі болып табылатын түрі беріледі.

Шығарған өнімдер - барлық шығарылған өнім мен көрсетілген қызметтердің өндірушінің бағасымен көрсетілетін құны.

Крестьянским (фермерским) хозяйством признается семейно-трудовое объединение лиц, в котором осуществление индивидуального предпринимательства неразрывно связано с использованием земель сельскохозяйственного назначения для производства сельскохозяйственной продукции, а также переработкой и реализацией этой продукции.

Вид экономической деятельности – деятельность, при которой оборудование, рабочая сила, производственные процессы, информационные сети и продукция объединяются, что приводит к созданию однородной продукции (товаров, услуг). Вид экономической деятельности характеризуется затратами, процессом производства и произведенной продукцией. Каждому зарегистрированному субъекту малого предпринимательства присваивается тот вид экономической деятельности, который обеспечивает наибольший прирост добавленной стоимости, т.е. является основным.

Выпуск продукции - стоимость всей выпущенной продукции и оказанных услуг в ценах производителя.

Қазақстан Республикасындағы шағын
және орта кәсіпкерлік / Статистикалық
жинақ / Астана қаласы, 2012

Малое и среднее предпринимательство
в Республике Казахстан /
Статистический сборник / г. Астана 2012

Шығаруға жауапты:
Ұлттық шоттар департаменті
Департамент директоры:
Ғ.Х. Исмурина
Тел. (7172) 74-95-26

Ответственный за выпуск:
Департамент национальных счетов
Директор департамента:
Г.Х. Исмурина
Тел. (7172) 74-95-26

Көлемі: 6,06 ЕБТ
Таралымы: 300 дана

Объем: 6,06 УПЛ
Тираж: 300 экз.

“Астана полиграфия” АҚ
баспаханасында басылды
Мекен-жай: Астана қаласы,
Брусиловский көшесі, 21а
тел. (7172) 37-04-39

Отпечатано в типографии
АО “Астана полиграфия”
Адрес: г. Астана,
ул. Брусиловского, 21а
тел. (7172) 37-04-39