

Қазақстан Республикасы Статистика агенттігі

«Қазақстан Республикасының Азаматтық кодексіне (ерекше бөлігі)» сәйкес бұл материал көбейтуге (көшіруге) жатпайды, статистикалық ақпараттарды өз жарияланымдарында (басылымдарында) пайдаланған жағдайда Қазақстан Республикасы Статистика агенттігіне сілтеме жасау міндетті.

В соответствии с «Гражданским кодексом Республики Казахстан (особенная часть)» данный материал не подлежит размножению (копированию), при использовании статистической информации в своих публикациях (изданиях) обязательна ссылка на Агентство Республики Казахстан по статистике.

ҚАЗАҚСТАН РЕСПУБЛИКАСЫНДАҒЫ ШАҒЫН ЖӘНЕ ОРТА КӘСІПКЕРЛІК

МАЛОЕ И СРЕДНЕЕ ПРЕДПРИНИМАТЕЛЬСТВО В РЕСПУБЛИКЕ КАЗАХСТАН

2008-2012

**Статистикалық жинақ
Статистический сборник**

Астана 2013

«Қазақстан Республикасындағы шағын және орта кәсіпкерлік» / Статистикалық жинақ / қазақ және орыс тілдерінде / 95 бет

«Малое и среднее предпринимательство в Республике Казахстан» / Статистический сборник / на казахском и русском языках / 95 стр.

Қазақстан Республикасы Статистика агенттігі
Бас редактор Ә.А. Смайылов

Агентство Республики Казахстан по статистике
Главный редактор Смаилов А.А.

Жинақ Қазақстан Республикасы Статистика агенттігінің www.stat.gov.kz Интернет-ресурсында қол жетімді.

Сборник доступен на Интернет-ресурсе Агентства Республики Казахстан по статистике www.stat.gov.kz

Мекенжай: Қазақстан Республикасы, 010000, Астана қаласы, Орынбор, 8 Министрліктер Үйі, 4 кіреберіс
Қазақстан Республикасы Статистика агенттігі
тел. 8 (7172) 749547, 749295
факс 8 (7172) 749546
Электрондық мекенжай: statistika@stat.kz
Интернет-ресурс: <http://www.stat.gov.kz>

Адрес: Республика Казахстан, 010000, г. Астана, Орынбор 8 Дом Министерств, 4 подъезд
Агентство Республики Казахстан по статистике
тел. 8 (7172) 749547, 749295
факс 8 (7172) 749546
Электронный адрес: statistika@stat.kz
Интернет-ресурс: <http://www.stat.gov.kz>

Шартты белгілер:

- - құбылыс жоқ
0,0 – болмашы шама
... – деректер жоқ

Условные обозначения:

- - явление отсутствует
0,0 – незначительная величина
... – данные отсутствуют

Жекелеген жағдайларда қорытынды мен қосылғыштар сомасы арасындағы шамалы айырмашылықтар деректерді дөңгелектеумен түсіндіріледі.

В отдельных случаях незначительные расхождения между итогом и суммой слагаемых объясняются округлением данных.

**МАЗМҰНЫ
СОДЕРЖАНИЕ**

| | |
|---|-----------|
| АЛҒЫ СӨЗ ПРЕДИСЛОВИЕ | 3 |
| 1. 2012 ЖЫЛҒЫ ШАҒЫН ЖӘНЕ ОРТА КӘСІПКЕРЛІКТІҢ (ШОК) ҚАЗІРГІ ЖАЙ-КҮЙІ СОВРЕМЕННОЕ СОСТОЯНИЕ МАЛОГО И СРЕДНЕГО ПРЕДПРИНИМАТЕЛЬСТВА (МСП) В 2012Г. | 5 |
| 2. ШАҒЫН ЖӘНЕ ОРТА КӘСІПКЕРЛІКТІҢ (ШОК) ДАМУ СЕРПІНІ ДИНАМИКА РАЗВИТИЯ МАЛОГО И СРЕДНЕГО ПРЕДПРИНИМАТЕЛЬСТВА (МСП)42 ҚЫСҚАША ӘДІСНАМАЛЫҚ ТҮСІНІКТЕМЕЛЕР КРАТКИЕ МЕТОДОЛОГИЧЕСКИЕ ПОЯСНЕНИЯ | 93 |

АЛҒЫ СӨЗ

Осы жинақта шағын және орта кәсіпкерліктің даму көрсеткіштері, олардың құрылымы және серпіні келтірілген.

2009 жылғы көрсеткіштердің серпінінде маңызды өзгертулер болды. Бұл «Дара кәсіпкерлік» туралы Заңда критерийлерді қарастыруға негізделеді. Осыдан басқа, Қазақстан Республикасы Қаржы министрлігі Салық комитетімен көрсетілген жеке кәсіпкерліктер бойынша деректер жеке шоттар негізінде жаңа әдістеме бойынша қалыптастырылған.

Жинақта серпіндік қатарлардың салыстырмалылығы қамсыздандырылған.

Статистикалық жинақ пайдаланушылардың қалың қауымына: жоғары басқару персоналдарына, кәсіпорындар мен ұйымдардың басқару органдары және қаржы-экономикалық қызметінің қызметкерлеріне, ғылыми, кәсіпкерлік және банк топтарына, профессор-оқытушы құрамға, экономикалық жоғары оқу орындарының аспиранттары мен студенттеріне, басқа да мүдделі тұлғаларға арналған.

ПРЕДИСЛОВИЕ

Настоящий сборник содержит показатели развития малого и среднего предпринимательства, их структуру и динамику.

В динамике показателей в 2009г. произошли существенные изменения. Это обусловлено пересмотром критериев среднего предпринимательства в Законе «О частном предпринимательстве». Кроме того, данные по индивидуальным предпринимателям, представляемые Налоговым комитетом Министерства финансов Республики Казахстан, сформированы по новой методике на основе лицевых счетов.

В сборнике обеспечена сопоставимость динамических рядов.

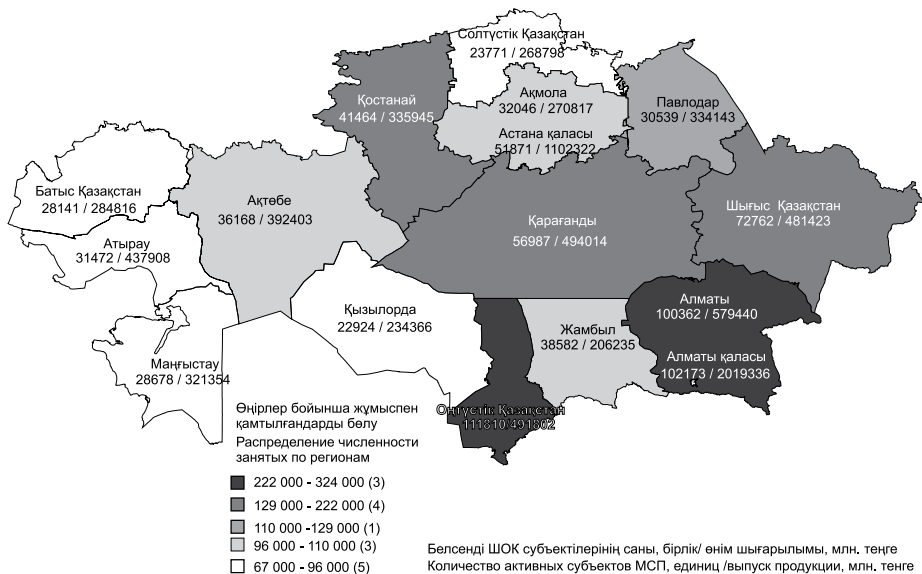
Статистический сборник предназначен для широкого круга пользователей: высшего управленческого персонала, работников органов управления и финансово-экономических служб предприятий и организаций, научных, предпринимательских и банковских кругов, профессорско-преподавательского состава, аспирантов и студентов экономических вузов, других заинтересованных лиц.

1. 2012 ЖЫЛҒЫ ШАҒЫН ЖӘНЕ ОРТА КӘСІПКЕРЛІКТІҢ (ШОК) ҚАЗІРГІ ЖАЙ-КҮЙІ СОВРЕМЕННОЕ СОСТОЯНИЕ МАЛОГО И СРЕДНЕГО ПРЕДПРИНИМАТЕЛЬСТВА (МСП) В 2012г.

1.1 ШОК субъектілері қызметінің көрсеткіштері Показатели деятельности субъектов МСП

| | Белсенді ШОК субъектілерінің саны, бірлік | Жұмыспен қамтылғандар саны, адам | Өнім (тауарлар, қызмет көрсетулер) шығарылымы, млн. теңге |
|-------------------------------|---|----------------------------------|---|
| | Количество активных субъектов МСП, единиц | Численность занятых, человек | Выпуск продукции (товаров и услуг), млн. тенге |
| Қазақстан Республикасы | 809 750 | 2 383 338 | 8 255 123 |
| Ақмола | 32 046 | 108 460 | 270 817 |
| Ақтөбе | 36 168 | 103 300 | 392 403 |
| Алматы | 100 362 | 252 035 | 579 440 |
| Атырау | 31 472 | 76 182 | 437 908 |
| Батыс Қазақстан | 28 141 | 79 464 | 284 816 |
| Жамбыл | 38 582 | 108 372 | 206 235 |
| Қарағанды | 56 987 | 200 718 | 494 014 |
| Қостанай | 41 464 | 129 343 | 335 945 |
| Қызылорда | 22 924 | 67 267 | 234 366 |
| Маңғыстау | 28 678 | 74 214 | 321 354 |
| Оңтүстік Қазақстан | 111 810 | 270 938 | 491 802 |
| Павлодар | 30 539 | 110 144 | 334 143 |
| Солтүстік Қазақстан | 23 771 | 95 647 | 268 798 |
| Шығыс Қазақстан | 72 762 | 221 551 | 481 423 |
| Астана қаласы | 51 871 | 161 893 | 1 102 322 |
| Алматы қаласы | 102 173 | 323 810 | 2 019 336 |

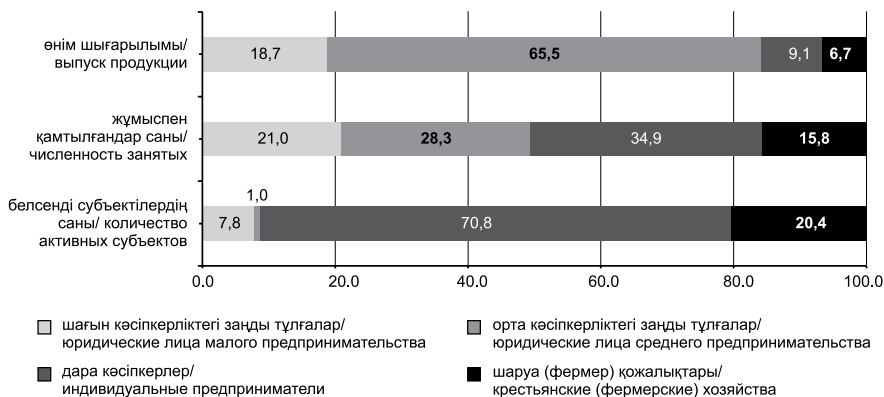
Өңірлер бөлінісінде ШОК субъектілері қызметінің негізгі көрсеткіштері Основные показатели деятельности субъектов МСП в разрезе регионов



ШОК қызметі көрсеткіштерінің құрылымы Структура показателей деятельности МСП

пайызбен

в процентах



1.2 ШОК кәсіпорындары қызметінің көрсеткіштері
Показатели деятельности предприятий МСП

| | Саны, бірлік | Жұмыспен қамтылғандар саны, адам | Өнім (тауарлар, қызмет көрсетулер) шығарылымы, млн. теңге |
|-------------------------------|--------------------|----------------------------------|---|
| | Количество, единиц | Численность занятых, человек | Выпуск продукции (товаров и услуг), млн. тенге |
| Қазақстан Республикасы | 71 276 | 1 176 077 | 6 951 474 |
| Ақмола | 2 535 | 59 654 | 218 495 |
| Ақтөбе | 3 980 | 53 835 | 332 468 |
| Алматы | 3 680 | 79 633 | 413 286 |
| Атырау | 2 579 | 38 006 | 386 813 |
| Батыс Қазақстан | 2 001 | 37 121 | 217 541 |
| Жамбыл | 1 709 | 32 077 | 155 717 |
| Қарағанды | 5 297 | 110 971 | 396 358 |
| Қостанай | 3 335 | 65 337 | 259 536 |
| Қызылорда | 2 259 | 41 663 | 211 674 |
| Маңғыстау | 3 028 | 42 485 | 285 886 |
| Оңтүстік Қазақстан | 7 107 | 86 050 | 348 184 |
| Павлодар | 3 114 | 58 944 | 271 657 |
| Солтүстік Қазақстан | 2 174 | 52 733 | 200 068 |
| Шығыс Қазақстан | 5 521 | 109 364 | 343 353 |
| Астана қаласы | 6 685 | 100 983 | 1 030 135 |
| Алматы қаласы | 16 272 | 207 221 | 1 880 305 |

1.3 Дара кәсіпкерлер қызметінің көрсеткіштері
Показатели деятельности индивидуальных предпринимателей

| | Саны, бірлік | Жұмыспен қамтылғандар саны, адам | Өнім (тауарлар, қызмет көрсетулер) шығарылымы, млн. теңге |
|-------------------------------|--------------------|----------------------------------|---|
| | Количество, единиц | Численность занятых, человек | Выпуск продукции (товаров и услуг), млн. тенге |
| Қазақстан Республикасы | 573 618 | 831 425 | 754 366 |
| Ақмола | 26 142 | 40 704 | 32 987 |
| Ақтөбе | 27 949 | 39 652 | 38 289 |
| Алматы | 47 243 | 67 532 | 35 817 |
| Атырау | 27 181 | 35 169 | 43 658 |
| Батыс Қазақстан | 22 509 | 33 735 | 44 306 |
| Жамбыл | 21 655 | 27 433 | 16 577 |
| Қарағанды | 46 596 | 71 806 | 57 721 |
| Қостанай | 33 131 | 53 289 | 47 272 |
| Қызылорда | 19 304 | 22 330 | 16 324 |
| Маңғыстау | 24 743 | 30 485 | 33 005 |
| Оңтүстік Қазақстан | 49 144 | 63 008 | 39 541 |
| Павлодар | 24 711 | 44 749 | 39 257 |
| Солтүстік Қазақстан | 18 948 | 37 466 | 33 742 |
| Шығыс Қазақстан | 53 286 | 86 597 | 64 668 |
| Астана қаласы | 45 181 | 60 904 | 72 173 |
| Алматы қаласы | 85 895 | 116 566 | 139 030 |

1.4 Шаруа (фермер) қожалықтары (ШФҚ) көрсеткіштері Показатели крестьянских (фермерских) хозяйств (КФХ)

| | Саны, бірлік | Жұмыспен қамтыл- ғандар саны, адам | Өнім (тауарлар, қызмет көрсету- лер) шығарылымы, млн. теңге |
|-------------------------------|-----------------------|---------------------------------------|--|
| | Количество, единиц | Численность занятых, человек | Выпуск продукции (товаров и услуг), млн. тенге |
| Қазақстан Республикасы | 164 856 | 375 836 | 549 284 |
| Ақмола | 3 369 | 8 102 | 19 335 |
| Ақтөбе | 4 239 | 9 813 | 21 645 |
| Алматы | 49 439 | 104 870 | 130 338 |
| Атырау | 1 712 | 3 007 | 7 437 |
| Батыс Қазақстан | 3 631 | 8 608 | 22 968 |
| Жамбыл | 15 218 | 48 862 | 33 941 |
| Қарағанды | 5 094 | 17 941 | 39 935 |
| Қостанай | 4 998 | 10 717 | 29 138 |
| Қызылорда | 1 361 | 3 274 | 6 368 |
| Маңғыстау | 907 | 1 244 | 2 464 |
| Оңтүстік Қазақстан | 55 559 | 121 880 | 104 078 |
| Павлодар | 2 714 | 6 451 | 23 230 |
| Солтүстік Қазақстан | 2 649 | 5 448 | 34 988 |
| Шығыс Қазақстан | 13 955 | 25 590 | 73 403 |
| Астана қаласы | 5 | 6 | 14 |
| Алматы қаласы | 6 | 23 | 0 |

1.5 Экономикалық қызмет түрлері бойынша ШОК субъектілері қызметінің көрсеткіштері

Показатели деятельности субъектов МСП по видам экономической деятельности

| | Белсенді ШОК субъектілерінің саны, бірлік | Жұмыспен қамтылғандар саны, адам | Өнім (тауарлар, қызмет көрсетулер) шығарылымы, млн. теңге | |
|--|---|---|--|---|
| | Количество активных субъектов МСП, единиц | Численность занятых, человек | Выпуск продукции (товаров и услуг), млн. тенге | |
| Барлығы | 809 750 | 2 383 338 | 8 255 123 | Всего |
| Ауыл, орман және балық шаруашылығы | 170 086 | 467 317 | 825 021 | Сельское, лесное и рыбное хозяйство |
| Өнеркәсіп | 23 389 | 247 851 | 1 421 475 | Промышленность |
| кен өндіру өнеркәсібі және карьерлерді қазу | 632 | 23 175 | 248 177 | горнодобывающая промышленность и разработка карьеров |
| еңдеу өнеркәсібі | 21 732 | 188 155 | 992 872 | обрабатывающая промышленность |
| электрмен жабдықтау, газ, бу беру және ауа баптау | 216 | 14 421 | 111 036 | электроснабжение, подача газа, пара и воздушное кондиционирование |
| сумен жабдықтау; кәріз жүйесі, қалдықтардың жиналуын және таратылуын бақылау | 809 | 22 100 | 69 390 | водоснабжение; канализационная система, контроль над сбором и распределением отходов |
| Құрылыс | 20 912 | 200 437 | 1 642 275 | Строительство |

| | Белсенді ШОК субъектілерінің саны, бірлік | Жұмыспен қамтылғандар саны, адам | Өнім (тауарлар, қызмет көрсетулер) шығарылымы, млн. теңге | |
|--|---|----------------------------------|---|--|
| | Количество активных субъектов МСП, единиц | Численность занятых, человек | Выпуск продукции (товаров и услуг), млн. тенге | |
| Көтерме және бөлшек сауда; автомобильдерді және мотоциклдерді жөндеу | 334 505 | 659 868 | 1 871 354 | Оптовая и розничная торговля; ремонт автомобилей и мотоциклов |
| Көлік және қоймалау | 51 918 | 133 552 | 583 993 | Транспорт и складирование |
| Ақпарат және байланыс | 8 221 | 41 252 | 207 634 | Информация и связь |
| Тұру және тамақтану бойынша қызметтер | 20 346 | 80 217 | 139 213 | Услуги по проживанию и питанию |
| Қаржы және сақтандыру қызметі | 463 | 5 712 | 90 765 | Финансовая и страховая деятельность |
| Жылжымайтын мүлікпен жасалатын операциялар | 48 078 | 115 694 | 247 847 | Операции с недвижимым имуществом |
| Кәсіби, ғылыми және техникалық қызмет | 19 114 | 113 142 | 649 296 | Профессиональная, научная и техническая деятельность |
| Әкімшілік және қосалқы қызмет көрсету саласындағы қызмет | 20 943 | 105 061 | 334 200 | Деятельность в области административного и вспомогательного обслуживания |
| Білім беру | 4 001 | 24 994 | 31 959 | Образование |
| Денсаулық сақтау және әлеуметтік қызметтер | 4 500 | 18 994 | 20 774 | Здравоохранение и социальные услуги |
| Өнер, ойын-сауық және демалыс | 4 542 | 55 400 | 85 851 | Искусство, развлечения и отдых |
| Өзге де қызметтер түрлерін ұсыну | 78 640 | 113 744 | 103 431 | Предоставление прочих видов услуг |
| Үй қызметшісін жалдайтын және өзі тұтыну үшін тауарлар мен қызметтер өндіретін үй шаруашылықтары қызметі | 92 | 103 | 35 | Деятельность домашних хозяйств, нанимающих домашнюю прислугу и производящих товары и услуги для собственного потребления |

1.6 Экономикалық қызмет түрлері бойынша ШОК кәсіпорындарының көрсеткіштері

Показатели деятельности предприятий МСП по видам экономической деятельности

| | Саны, бірлік | Жұмыспен қамтылғандар саны, адам | Өнім (тауарлар, қызмет көрсетулер) шығарылымы, млн. теңге | |
|--|-----------------------|--|--|---|
| | Количество, единиц | Численность занятых, человек | Выпуск продукции (товаров и услуг), млн. теңге | |
| Барлығы | 71 276 | 1 176 077 | 6 951 473 | Всего |
| Ауыл, орман және балық шаруашылығы | 4 428 | 90 330 | 273 535 | Сельское, лесное и рыбное хозяйство |
| Өнеркәсіп | 7 581 | 213 159 | 1 391 812 | Промышленность |
| кен өндіру өнеркәсібі және карьерлерді қазу | 563 | 23 032 | 247 898 | горнодобывающая промышленность и разработка карьеров |
| өңдеу өнеркәсібі | 6 485 | 154 614 | 964 300 | обрабатывающая промышленность |
| электрмен жабдықтау, газ, бу беру және ауа баптау | 81 | 13 962 | 110 708 | электроснабжение, подача газа, пара и воздушное |
| сумен жабдықтау; кәріз жүйесі, қалдықтардың жиналуын және таратылуын бақылау | 452 | 21 551 | 68 906 | кондиционирование водоснабжение; канализационная система, контроль над сбором и распреде- лением отходов |
| Құрылыс | 11 130 | 185 945 | 1 625 498 | Строительство |
| Көтерме және бөлшек сауда; автомобильдерді және мотоциклдерді жөндеу | 24 042 | 209 281 | 1 483 320 | Оптовая и розничная торговля; ремонт автомобилей и мотоциклов |
| Көлік және қоймалау | 3 178 | 71 859 | 524 557 | Транспорт и складирование |
| Ақпарат және байланыс | 1 984 | 34 074 | 201 373 | Информация и связь |
| Тұру және тамақтану бойынша қызметтер | 1 101 | 31 043 | 110 500 | Услуги по проживанию и питанию |
| Қаржы және сақтандыру қызметі | 198 | 5 460 | 90 635 | Финансовая и страховая деятельность |
| Жылжымайтын мүлікпен жасалатын операциялар | 3 640 | 61 015 | 161 647 | Операции с недвижимым имуществом |
| Кәсіби, ғылыми және техникалық қызмет | 5 823 | 97 111 | 633 241 | Профессиональная, научная и техническая деятельность |
| Әкімшілік және қосалқы қызмет көрсету саласындағы қызмет | 4 071 | 82 767 | 300 519 | Деятельность в области административного и вспомогательного обслуживания |
| Білім беру | 1 341 | 21 353 | 30 300 | Образование |
| Денсаулық сақтау және әлеуметтік қызметтер | 1 249 | 13 160 | 18 644 | Здравоохранение и социальные услуги |
| Өнер, ойын-сауық және демалыс | 356 | 49 246 | 77 820 | Искусство, развлечения и отдых |
| Өзге де қызметтер түрлерін ұсыну | 1 154 | 10 274 | 28 072 | Предоставление прочих видов услуг |

1.7 Экономикалық қызмет түрлері бойынша дара кәсіпкерлер көрсеткіштері
Показатели индивидуальных предпринимателей по видам экономической деятельности

| | Саны, бірлік | Жұмыспен қамтылғандар саны, адам | Өнім (тауарлар, қызмет көрсетулер) шығарылымы, млн. теңге | |
|--|-----------------------|--|--|--|
| | Количество, единиц | Численность занятых, человек | Выпуск продукции (товаров и услуг), млн. тенге | |
| Барлығы | 573 618 | 831 425 | 754 366 | Всего |
| Ауыл, орман және балық шаруашылығы | 802 | 1 151 | 2 202 | Сельское, лесное и рыбное хозяйство |
| Өнеркәсіп | 15 808 | 34 692 | 29 663 | Промышленность |
| кен өндіру өнеркәсібі және карьерлерді қазу | 69 | 143 | 279 | горнодобывающая промышленность и разработка карьеров |
| өңдеу өнеркәсібі | 15 247 | 33 541 | 28 572 | обрабатывающая промышленность |
| электрмен жабдықтау, газ, бу беру және ауа баптау | 135 | 459 | 328 | электроснабжение, подача газа, пара и воздушное кондиционирование |
| сумен жабдықтау; көріз жүйесі, қалдықтардың жиналуын және таратылуын бақылау | 357 | 549 | 484 | водоснабжение; канализационная система, контроль над сбором и распределением отходов |
| Құрылыс | 9 782 | 14 492 | 16 777 | Строительство |
| Көтерме және бөлшек сауда; автомобильдерді және мотоциклдерді жөндеу | 310 463 | 450 587 | 388 034 | Оптовая и розничная торговля; ремонт автомобилей и мотоциклов |
| Көлік және қоймалау | 48 740 | 61 693 | 59 436 | Транспорт и складирование |
| Ақпарат және байланыс | 6 237 | 7 178 | 6 261 | Информация и связь |
| Тұру және тамақтану бойынша қызметтер | 19 245 | 49 174 | 28 713 | Услуги по проживанию и питанию |
| Қаржы және сақтандыру қызметі | 265 | 252 | 130 | Финансовая и страховая деятельность |
| Жылжымайтын мүлікпен жасалатын операциялар | 44 438 | 54 679 | 86 200 | Операции с недвижимым имуществом |
| Кәсіби, ғылыми және техникалық қызмет | 13 291 | 16 031 | 16 055 | Профессиональная, научная и техническая деятельность |
| Әкімшілік және қосалқы қызмет көрсету саласындағы қызмет | 16 872 | 22 294 | 33 681 | Деятельность в области административного и вспомогательного обслуживания |
| Білім беру | 2 660 | 3 641 | 1 659 | Образование |
| Денсаулық сақтау және әлеуметтік қызметтер | 3 251 | 5 834 | 2 130 | Здравоохранение и социальные услуги |
| Өнер, ойын-сауық және демалыс | 4 186 | 6 154 | 8 031 | Искусство, развлечения и отдых |

| | Саны, бірлік | Жұмыспен қамтылғандар саны, адам | Өнім (тауарлар, қызмет көрсетулер) шығарылымы, млн. теңге | |
|--|--------------------|----------------------------------|---|--|
| | Количество, единиц | Численность занятых, человек | Выпуск продукции (товаров и услуг), млн. тенге | |
| Өзге де қызметтер түрлерін ұсыну | 77 486 | 103 470 | 75 359 | Предоставление прочих видов услуг |
| Үй қызметшісін жалдайтын және өзі тұтыну үшін тауарлар мен қызметтер өндіретін үй шаруашылықтары қызметі | 92 | 103 | 35 | Деятельность домашних хозяйств, нанимающих домашнюю прислугу и производящих товары и услуги для собственного потребления |

1.8 ШОК субъектілері қызметі көрсеткіштерінің индекстері Индексы показателей деятельности субъектов МСП

пайызбен

в процентах

| | Белсенді ШОК субъектілерінің саны | Жұмыспен қамтылғандар саны | Өнім (тауарлар, қызмет көрсетулер) шығарылымы |
|-------------------------------|-----------------------------------|----------------------------|---|
| | Количество активных субъектов МСП | Численность занятых | Выпуск продукции (товаров и услуг) |
| Қазақстан Республикасы | 95,7 | 98,2 | 103,3 |
| Ақмола | 97,0 | 96,1 | 88,9 |
| Ақтөбе | 100,3 | 97,5 | 105,5 |
| Алматы | 88,1 | 100,2 | 111,8 |
| Атырау | 100,3 | 91,4 | 98,5 |
| Батыс Қазақстан | 101,2 | 93,0 | 93,3 |
| Жамбыл | 96,7 | 92,2 | 112,1 |
| Қарағанды | 100,8 | 106,5 | 104,9 |
| Қостанай | 96,9 | 98,1 | 86,9 |
| Қызылорда | 105,1 | 112,4 | 138,8 |
| Маңғыстау | 102,7 | 96,2 | 90,3 |
| Оңтүстік Қазақстан | 82,3 | 91,6 | 107,3 |
| Павлодар | 96,4 | 95,7 | 101,7 |
| Солтүстік Қазақстан | 94,6 | 99,4 | 98,8 |
| Шығыс Қазақстан | 96,1 | 100,1 | 104,8 |
| Астана қаласы | 104,0 | 107,5 | 105,8 |
| Алматы қаласы | 105,6 | 96,9 | 105,0 |

1.9 ШОК кәсіпорындар көрсеткіштерінің индекстері
Индексы показателей предприятий МСП

пайызбен

в процентах

| | Саны | Жұмыспен қамтылғандар саны | Өнім (тауарлар, қызмет көрсетулер) шығарылымы |
|-------------------------------|------------|----------------------------|---|
| | Количество | Численность занятых | Выпуск продукции (товаров и услуг) |
| Қазақстан Республикасы | 97,0 | 95,7 | 104,3 |
| Ақмола | 102,6 | 95,3 | 90,5 |
| Ақтөбе | 98,9 | 90,1 | 108,4 |
| Алматы | 71,9 | 111,7 | 110,1 |
| Атырау | 97,9 | 80,9 | 97,7 |
| Батыс Қазақстан | 103,7 | 83,8 | 94,5 |
| Жамбыл | 101,4 | 94,2 | 119,4 |
| Қарағанды | 100,6 | 110,5 | 105,4 |
| Қостанай | 104,7 | 94,4 | 98,9 |
| Қызылорда | 110,1 | 115,5 | 143,2 |
| Маңғыстау | 90,6 | 85,6 | 88,9 |
| Оңтүстік Қазақстан | 123,3 | 96,6 | 103,6 |
| Павлодар | 109,2 | 87,6 | 104,7 |
| Солтүстік Қазақстан | 100,2 | 94,5 | 112,0 |
| Шығыс Қазақстан | 99,5 | 98,2 | 102,5 |
| Астана қаласы | 96,7 | 103,6 | 105,4 |
| Алматы қаласы | 87,8 | 88,8 | 104,7 |

1.10 Дара кәсіпкерлер көрсеткіштерінің индекстері
Индексы показателей индивидуальных предпринимателей

пайызбен

в процентах

| | Саны | Жұмыспен қамтылғандар саны | Өнім (тауарлар, қызмет көрсетулер) шығарылымы |
|-------------------------------|------------|----------------------------|---|
| | Количество | Численность занятых | Выпуск продукции (товаров и услуг) |
| Қазақстан Республикасы | 97,3 | 107,7 | 106,3 |
| Ақмола | 97,8 | 104,1 | 113,9 |
| Ақтөбе | 100,2 | 110,4 | 104,7 |
| Алматы | 83,9 | 104,2 | 100,9 |
| Атырау | 99,8 | 107,2 | 103,3 |
| Батыс Қазақстан | 101,5 | 105,8 | 97,3 |
| Жамбыл | 95,4 | 106,4 | 97,4 |
| Қарағанды | 103,3 | 107,1 | 109,7 |
| Қостанай | 96,9 | 104,1 | 108,3 |
| Қызылорда | 104,3 | 108,4 | 108,2 |
| Маңғыстау | 104,7 | 116,6 | 101,9 |
| Оңтүстік Қазақстан | 77,9 | 94,9 | 105,5 |
| Павлодар | 96,3 | 111,1 | 110,1 |
| Солтүстік Қазақстан | 93,9 | 112,5 | 103,7 |
| Шығыс Қазақстан | 96,7 | 104,7 | 104,2 |
| Астана қаласы | 105,2 | 114,8 | 112,7 |
| Алматы қаласы | 109,8 | 115,6 | 108,5 |

1.11 ШФҚ көрсеткіштер индекстері Индексы показателей КФХ

пайызбен

в процентах

| | Саны | Жұмыспен қамтылғандар саны | Өнім (тауарлар, қызмет көрсетулер) шығарылымы |
|-------------------------------|------------|----------------------------|---|
| | Количество | Численность занятых | Выпуск продукции (товаров и услуг) |
| Қазақстан Республикасы | 90,1 | 88,1 | 89,1 |
| Ақмола | 87,3 | 72,3 | 56,3 |
| Ақтөбе | 102,3 | 95,5 | 76,1 |
| Алматы | 94,3 | 90,9 | 121,3 |
| Атырау | 114,1 | 83,6 | 117,9 |
| Батыс Қазақстан | 98,2 | 92,9 | 78,1 |
| Жамбыл | 98,0 | 84,8 | 93,1 |
| Қарағанды | 82,3 | 85,5 | 93,7 |
| Қостанай | 91,9 | 94,0 | 36,2 |
| Қызылорда | 109,8 | 103,2 | 105,8 |
| Маңғыстау | 96,0 | 89,8 | 129,2 |
| Оңтүстік Қазақстан | 83,0 | 86,8 | 122,4 |
| Павлодар | 85,5 | 86,6 | 69,7 |
| Солтүстік Қазақстан | 95,4 | 76,1 | 57,4 |
| Шығыс Қазақстан | 92,6 | 94,2 | 118,0 |
| Астана қаласы | 5 р. | 156,5 | 155,3 |
| Алматы қаласы | 54,5 | 48,8 | 1,8 |

1.12 Экономикалық қызмет түрлері бойынша ШОК субъектілер қызметінің көрсеткіштер индекстері Индексы показателей деятельности субъектов МСП по видам экономической деятельности

пайызбен

в процентах

| | Белсенді ШОК субъектілерінің саны | Жұмыспен қамтылғандар саны | Өнім (тауарлар, қызмет көрсетулер) шығарылымы | |
|---|-----------------------------------|----------------------------|---|---|
| | Количество активных субъектов МСП | Численность занятых | Выпуск продукции (товаров и услуг) | |
| Барлығы | 95,7 | 98,2 | 103,3 | Всего |
| Ауыл, орман және балық шаруашылығы | 90,5 | 87,2 | 90,5 | Сельское, лесное и рыбное хозяйство |
| Өнеркәсіп | 107,3 | 99,3 | 97,0 | Промышленность |
| кен өндіру өнеркәсібі және карьерлерді қазу | 89,9 | 117,1 | 81,8 | горнодобывающая промышленность и разработка карьеров |
| өңдеу өнеркәсібі | 108,4 | 98,6 | 103,4 | обрабатывающая промышленность |
| электрмен жабдықтау, газ, бу беру және ауа баптау | 89,6 | 100,9 | 79,6 | электроснабжение, подача газа, пара и воздушное кондиционирование |

| | Белсенді ШОК субъектілерінің саны | Жұмыспен қамтылғандар саны | Өнім (тауарлар, қызмет көрсетулер) шығарылымы | |
|--|-----------------------------------|----------------------------|---|--|
| | Количество активных субъектов МСП | Численность занятых | Выпуск продукции (товаров и услуг) | |
| сумен жабдықтау; көріз жүйесі, қалдықтардың жиналуын және таратылуын бақылау | 100,0 | 89,9 | 110,5 | водоснабжение; канализационная система, контроль над сбором и распределением отходов |
| Құрылыс | 99,3 | 91,0 | 110,2 | Строительство |
| Көтерме және бөлшек сауда; автомобильдерді және мотоциклдерді жөндеу | 86,7 | 97,9 | 103,5 | Оптовая и розничная торговля; ремонт автомобилей и мотоциклов |
| Көлік және қоймалау | 100,9 | 109,9 | 121,5 | Транспорт и складирование |
| Ақпарат және байланыс | 119,6 | 83,1 | 100,7 | Информация и связь |
| Тұру және тамақтану бойынша қызметтер | 106,3 | 114,8 | 112,6 | Услуги по проживанию и питанию |
| Қаржы және сақтандыру қызметі | 93,0 | 117,9 | 101,6 | Финансовая и страховая деятельность |
| Жылжымайтын мүлікпен жасалатын операциялар | 119,0 | 112,2 | 96,5 | Операции с недвижимым имуществом |
| Кәсіби, ғылыми және техникалық қызмет | 102,8 | 94,5 | 99,1 | Профессиональная, научная и техническая деятельность |
| Әкімшілік және қосалқы қызмет көрсету саласындағы қызмет | 103,9 | 104,1 | 115,4 | Деятельность в области административного и вспомогательного обслуживания |
| Білім беру | 148,4 | 127,7 | 118,7 | Образование |
| Денсаулық сақтау және әлеуметтік қызметтер | 113,7 | 108,4 | 107,2 | Здравоохранение и социальные услуги |
| Өнер, ойын-сауық және демалыс | 105,8 | 101,7 | 103,1 | Искусство, развлечения и отдых |
| Өзге де қызметтер түрлерін ұсыну | 128,0 | 131,9 | 123,6 | Предоставление прочих видов услуг |
| Үй қызметшісін жалдайтын және өзі тұтыну үшін тауарлар мен қызметтер өндіретін үй шаруашылықтары қызметі | 141,5 | 119,2 | 123,3 | Деятельность домашних хозяйств, нанимающих домашнюю прислугу и производящих товары и услуги для собственного потребления |

**1.13 Экономикалық қызмет түрлері бойынша
ШОК кәсіпорындарының көрсеткіштер индекстері
Индексы показателей предприятий МСП по видам экономической деятельности**

пайызбен

в процентах

| | Саны | Жұмыспен қамтылғандар саны | Өнім (тауарлар, қызмет көрсетулер) шығарылымы | |
|--|------------|----------------------------|---|--|
| | Количество | Численность занятых | Выпуск продукции (товаров и услуг) | |
| Барлығы | 97,0 | 95,7 | 104,3 | Всего |
| Ауыл, орман және балық шаруашылығы | 96,6 | 90,0 | 92,9 | Сельское, лесное и рыбное хозяйство |
| Өнеркәсіп | 100,9 | 96,7 | 96,7 | Промышленность |
| кен өндіру өнеркәсібі және карьерлерді қазу | 91,0 | 117,0 | 81,7 | горнодобывающая промышленность и разработка карьеров |
| өңдеу өнеркәсібі | 102,0 | 95,0 | 103,1 | обрабатывающая промышленность |
| электрмен жабдықтау, газ, бу беру және ауа баптау | 80,2 | 100,4 | 79,5 | электроснабжение, подача газа, пара и воздушное кондиционирование |
| сумен жабдықтау; кәріз жүйесі, қалдықтардың жиналуын және таратылуын бақылау | 103,4 | 89,5 | 110,4 | водоснабжение; канализационная система, контроль над сбором и распределением отходов |
| Құрылыс | 87,5 | 88,9 | 109,9 | Строительство |
| Көтерме және бөлшек сауда; автомобильдерді және мотоциклдерді жөндеу | 99,5 | 101,3 | 107,2 | Оптовая и розничная торговля; ремонт автомобилей и мотоциклов |
| Көлік және қоймалау | 91,7 | 101,8 | 120,4 | Транспорт и складирование |
| Ақпарат және байланыс | 97,8 | 76,8 | 99,9 | Информация и связь |
| Тұру және тамақтану бойынша қызметтер | 98,6 | 106,3 | 108,8 | Услуги по проживанию и питанию |
| Қаржы және сақтандыру қызметі | 71,5 | 119,3 | 101,6 | Финансовая и страховая деятельность |
| Жылжымайтын мүлікпен жасалатын операциялар | 99,9 | 99,4 | 86,1 | Операции с недвижимым имуществом |
| Кәсіби, ғылыми және техникалық қызмет | 93,4 | 91,8 | 98,4 | Профессиональная, научная и техническая деятельность |
| Әкімшілік және қосалқы қызмет көрсету саласындағы қызмет | 101,7 | 101,8 | 115,1 | Деятельность в области административного и вспомогательного обслуживания |
| Білім беру | 128,4 | 122,7 | 116,4 | Образование |
| Денсаулық сақтау және әлеуметтік қызметтер | 103,1 | 103,0 | 105,4 | Здравоохранение и социальные услуги |
| Өнер, ойын-сауық және демалыс | 106,0 | 99,3 | 102,8 | Искусство, развлечения и отдых |
| Өзге де қызметтер түрлерін ұсыну | 99,8 | 68,2 | 96,3 | Предоставление прочих видов услуг |

1.14 Экономикалық қызмет түрлері бойынша дара кәсіпкерлер көрсеткіштерінің индекстері
Индексы показателей индивидуальных предпринимателей по видам экономической деятельности

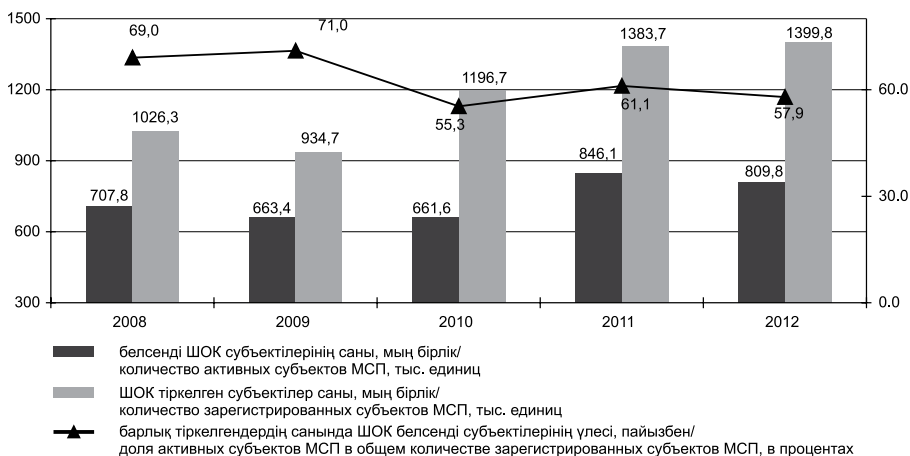
пайызбен

в процентах

| | Саны | Жұмыспен қамтылғандар саны | Өнім (тауарлар, қызмет көрсетулер) шығарылымы | |
|--|------------|----------------------------|---|--|
| | Количество | Численность занятых | Выпуск продукции (товаров и услуг) | |
| Барлығы | 97,3 | 107,7 | 106,3 | Всего |
| Ауыл, орман және балық шаруашылығы | 174,7 | 12,6 | 410,8 | Сельское, лесное и рыбное хозяйство |
| Өнеркәсіп | 110,7 | 119,6 | 113,8 | Промышленность |
| кен өндіру өнеркәсібі және карьерлерді қазу | 82,1 | 135,8 | 132,7 | горнодобывающая промышленность и разработка карьеров |
| өңдеу өнеркәсібі | 111,4 | 119,6 | 113,5 | обрабатывающая промышленность |
| электрмен жабдықтау, газ, бу беру және ауа баптау | 96,4 | 119,0 | 109,5 | электроснабжение, подача газа, пара и воздушное кондиционирование |
| сумен жабдықтау; көріз жүйесі, қалдықтардың жиналуын және таратылуын бақылау | 96,0 | 112,9 | 126,5 | водоснабжение; канализационная система, контроль над сбором и распределением отходов |
| Құрылыс | 117,3 | 130,3 | 138,3 | Строительство |
| Көтерме және бөлшек сауда; автомобильдерді және мотоциклдерді жөндеу | 85,9 | 96,4 | 91,4 | Оптовая и розничная торговля; ремонт автомобилей и мотоциклов |
| Көлік және қоймалау | 101,6 | 121,2 | 132,1 | Транспорт и складирование |
| Ақпарат және байланыс | 128,7 | 136,1 | 134,2 | Информация и связь |
| Тұру және тамақтану бойынша қызметтер | 106,8 | 120,9 | 129,8 | Услуги по проживанию и питанию |
| Қаржы және сақтандыру қызметі | 119,9 | 94,3 | 99,8 | Финансовая и страховая деятельность |
| Жылжымайтын мүлікпен жасалатын операциялар | 120,8 | 131,1 | 124,5 | Операции с недвижимым имуществом |
| Кәсіби, ғылыми және техникалық қызмет | 107,5 | 115,6 | 136,9 | Профессиональная, научная и техническая деятельность |
| Әкімшілік және қосалқы қызмет көрсету саласындағы қызмет | 104,4 | 113,7 | 117,6 | Деятельность в области административного и вспомогательного обслуживания |
| Білім беру | 161,0 | 167,7 | 189,3 | Образование |
| Денсаулық сақтау және әлеуметтік қызметтер | 118,4 | 122,8 | 126,1 | Здравоохранение и социальные услуги |
| Өнер, ойын-сауық және демалыс | 105,8 | 125,2 | 105,8 | Искусство, развлечения и отдых |

| | Саны | Жұмыспен қамтылғандар саны | Өнім (тауарлар, қызмет көрсетулер) шығарылымы | |
|--|------------|----------------------------|---|--|
| | Количество | Численность занятых | Выпуск продукции (товаров и услуг) | |
| Өзге де қызметтер түрлерін ұсыну | 128,6 | 145,3 | 138,2 | Предоставление прочих видов услуг |
| Үй қызметшісін жалдайтын және өзі тұтыну үшін тауарлар мен қызметтер өндіретін үй шаруашылықтары қызметі | 141,5 | 119,2 | 123,3 | Деятельность домашних хозяйств, нанимающих домашнюю прислугу и производящих товары и услуги для собственного потребления |

ШОК тіркелген субъектілердің барлық санындағы шағын және орта кәсіпкерліктегі белсенді субъектілерінің үлесі
Доля активных субъектов МСП в общем количестве зарегистрированных субъектов малого и среднего предпринимательства



1.15 ШОК тіркелген субъектілер саны
Количество зарегистрированных субъектов МСП

бірлік

единиц

| | Тіркелген шаруашылық жүргізуші субъектілер, барлығы | Тіркелген ШОК субъектілері | | | |
|-------------------------------|---|--|-------------------------------------|------------------|----------------------------|
| | | барлығы | соның ішінде | | |
| | | | ШОК кәсіпорындары | дара кәсіпкерлер | шаруа (фермер) қожалықтары |
| | | Зарегистрированные хозяйствующие субъекты, всего | Зарегистрированные субъекты МСП | | |
| всего | в том числе | | | | |
| | предприятия МСП | индивидуальные предприниматели | крестьянские (фермерские) хозяйства | | |
| Қазақстан Республикасы | 1 475 695 | 1 399 787 | 242 018 | 968 288 | 189 481 |
| Ақмола | 61 474 | 57 413 | 7 180 | 46 395 | 3 838 |
| Ақтөбе | 55 295 | 52 019 | 9 446 | 38 319 | 4 254 |
| Алматы | 178 642 | 172 920 | 11 412 | 109 053 | 52 455 |
| Атырау | 52 630 | 50 220 | 7 452 | 40 989 | 1 779 |
| Батыс Қазақстан | 44 511 | 41 213 | 4 995 | 32 210 | 4 008 |
| Жамбыл | 80 355 | 76 828 | 5 848 | 54 379 | 16 601 |
| Қарағанды | 97 805 | 92 268 | 16 724 | 69 744 | 5 800 |
| Қостанай | 74 872 | 70 570 | 8 189 | 56 280 | 6 101 |
| Қызылорда | 42 015 | 39 414 | 4 883 | 31 961 | 2 570 |
| Маңғыстау | 46 453 | 44 263 | 8 225 | 34 911 | 1 127 |
| Оңтүстік Қазақстан | 196 492 | 189 301 | 21 504 | 98 172 | 69 625 |
| Павлодар | 54 971 | 51 542 | 9 392 | 38 860 | 3 290 |
| Солтүстік Қазақстан | 41 713 | 37 980 | 5 415 | 29 449 | 3 116 |
| Шығыс Қазақстан | 133 045 | 127 112 | 13 446 | 98 804 | 14 862 |
| Астана қаласы | 99 134 | 93 979 | 31 547 | 62 419 | 13 |
| Алматы қаласы | 216 288 | 202 745 | 76360 | 126343 | 42 |

1.16 ШОК экономикалық қызмет түрлері бойынша тіркелген субъектілер саны
Количество зарегистрированных субъектов МСП по видам экономической деятельности

бірлік

единиц

| | Тіркелген шаруашылық жүргізуші субъектілер, барлығы | Тіркелген ШОК субъектілері | | | | |
|------------------------------------|---|--|-------------------------------------|------------------|----------------------------|-------------------------------------|
| | | барлығы | соның ішінде | | | |
| | | | ШОК кәсіпорындары | дара кәсіпкерлер | шаруа (фермер) қожалықтары | |
| | | Зарегистрированные хозяйствующие субъекты, всего | Зарегистрированные субъекты МСП | | | |
| всего | в том числе | | | | | |
| | предприятия МСП | индивидуальные предприниматели | крестьянские (фермерские) хозяйства | | | |
| Барлығы | 1 475 695 | 1 399 787 | 242 018 | 968 288 | 189 481 | Всего |
| Ауыл, орман және балық шаруашылығы | 313 963 | 312 421 | 11 179 | 111 761 | 189 481 | Сельское, лесное и рыбное хозяйство |
| Өнеркәсіп | 47 956 | 44 713 | 20 921 | 23 792 | - | Промышленность |

| | Тіркелген шаруашылық жүргізуші субъектілер, барлығы Зарегистриванные хозяйствующие субъекты, всего | Тіркелген ШОК субъектілері | | | | |
|--|---|--------------------------------|-------------------------------------|------------------|--|--|
| | | барлығы | соның ішінде | | | |
| | | | ШОК кәсіпорындары | дара кәсіпкерлер | шаруа (фермер) қожалықтары | |
| | | | Зарегистриванные субъекты МСП | | | |
| всего | в том числе | | | | | |
| | предприятия МСП | индивидуальные предприниматели | крестьянские (фермерские) хозяйства | | | |
| кен өндіру өнеркәсібі және карьерлерді қазу | 2 397 | 2 034 | 1 877 | 157 | горнодобывающая промышленность и разработка карьеров | |
| өңдеу өнеркәсібі электрмен жабдықтау, газ, бу беру және ауа баптау | 41 801 | 40 517 | 17 648 | 22 869 | обрабатывающая промышленность | |
| сумен жабдықтау; кәріз жүйесі, қалдықтардың жиналуын және таратылуын бақылау | 1 280 | 337 | 130 | 207 | электроснабжение, подача газа, пара и воздушное кондиционирование водоснабжение; канализационная система, контроль над сбором и распределением отходов | |
| Құрылыс | 2 478 | 1 825 | 1 266 | 559 | - Строительство | |
| Көтерме және бөлшек сауда; автомобильдерді және мотоциклдерді жөндеу | 58 924 | 58 017 | 42 144 | 15 873 | Оптовая и розничная торговля; ремонт автомобилей и мотоциклов | |
| Көлік және қоймалау | 542 185 | 537 852 | 96 828 | 441 024 | Транспорт и складирование | |
| Ақпарат және байланыс | 115 020 | 113 950 | 10 301 | 103 649 | - Информация и связь | |
| Тұру және тамақтану бойынша қызметтер | 16 089 | 15 701 | 6 446 | 9 255 | Услуги по проживанию и питанию | |
| Қаржы және сақтандыру қызметі | 32 235 | 32 116 | 3 248 | 28 868 | Финансовая и страховая деятельность | |
| Жылжымайтын мүлікпен жасалатын операциялар | 8 913 | 1 026 | 316 | 710 | Операции с недвижимым имуществом | |
| Кәсіби, ғылыми және техникалық қызмет | 72 130 | 64 378 | 7 665 | 56 713 | Профессиональная, научная и техническая деятельность | |

| | Тіркелген шаруашылық жүргізуші субъектілер, барлығы Зарегистрированные хозяйствующие субъекты, всего | Тіркелген ШОК субъектілері | | | | |
|--|---|----------------------------|-------------------------------------|------------------|-----------------------------|--|
| | | барлығы | соның ішінде | | | |
| | | | ШОК кәсіпорындары | дара кәсіпкерлер | шаруа (фермер) қожа-лықтары | |
| | | всего | Зарегистрированные субъекты МСП | | | |
| предприятия МСП | индивидуальные предприниматели | | крестьянские (фермерские) хозяйства | | | |
| Әкімшілік және қосалқы қызмет көрсету саласындағы қызмет | 41 497 | 40 697 | 11 387 | 29 310 | - | Деятельность в области административного и вспомогательного обслуживания |
| Мемлекеттік басқару және қоғам саласындағы қызметтер; міндетті әлеуметтік қамтамасыз ету бойынша қызметтер | 9 867 | - | - | - | - | Государственное управление и оборона; обязательное социальное обеспечение |
| Білім беру | 20 473 | 6 852 | 3 143 | 3 709 | - | Образование |
| Денсаулық сақтау және әлеуметтік қызметтер | 9 620 | 7 130 | 2 926 | 4 204 | - | Здравоохранение и социальные услуги |
| Өнер, ойын-сауық және демалыс | 11 672 | 8 820 | 1 531 | 7 289 | - | Искусство, развлечения и отдых |
| Өзге де қызметтер түрлерін ұсыну | 128 213 | 112 440 | 3 027 | 109 413 | - | Предоставление прочих видов услуг |
| Үй қызметшісін жалдайтын және өзі тұтыну үшін тауарлар мен қызметтер өндіретін үй шаруашылықтары қызметі | 126 | 125 | - | 125 | - | Деятельность домашних хозяйств, нанимающих домашнюю прислугу и производящих товары и услуги для собственного потребления |
| Аумақтан тыс ұйымдар мен органдардың қызметтері | 2 | - | - | - | - | Деятельность экстерриториальных организаций |

1.18 Экономикалық қызмет түрлері бойынша ШОК белсенді субъектілер саны
Количество активных субъектов МСП по видам экономической деятельности

бірлік

единиц

| | Шаруашылық жүргізуші белсенді субъектілер, барлығы | ШОК белсенді субъектілері | | | | |
|--|--|---------------------------|--------------------------------|-------------------------------------|----------------------------|--|
| | | барлығы | соның ішінде | | | |
| | | | ШОК кәсіп-орындары | дара кәсіпкерлер | шаруа (фермер) қожалықтары | |
| | | | активные субъекты МСП | | | |
| Активные хозяйствующие субъекты, всего | всего | в том числе | | | | |
| | | предприятия МСП | индивидуальные предприниматели | крестьянские (фермерские) хозяйства | | |
| Барлығы | 851 727 | 809 750 | 71 276 | 573 618 | 164 856 | Всего |
| Ауыл, орман және балық шаруашылығы | 170 811 | 170 086 | 4 428 | 802 | 164 856 | Сельское, лесное и рыбное хозяйство |
| Өнеркәсіп | 25 085 | 23 389 | 7 581 | 15 808 | - | Промышленность |
| кен өндіру өнеркәсібі және карьерлерді қазу | 846 | 632 | 563 | 69 | | горнодобывающая промышленность и разработка карьеров |
| өңдеу өнеркәсібі | 22 462 | 21 732 | 6 485 | 15 247 | | обрабатывающая промышленность |
| электрмен жабдықтау, газ, бу беру және ауа баптау | 604 | 216 | 81 | 135 | | электроснабжение, подача газа, пара и воздушное кондиционирование |
| сумен жабдықтау; кәріз жүйесі, қалдықтардың жиналуын және таратылуын бақылау | 1 173 | 809 | 452 | 357 | | водоснабжение; канализационная система, контроль над сбором и распределением отходов |
| Құрылыс | 21 404 | 20 912 | 11 130 | 9 782 | - | Строительство |
| Көтерме және бөлшек сауда; автомобильдерді және мотоциклдерді жөндеу | 336 093 | 334 505 | 24 042 | 310 463 | - | Оптовая и розничная торговля; ремонт автомобилей и мотоциклов |
| Көлік және қоймалау | 52 442 | 51 918 | 3 178 | 48 740 | - | Транспорт и складирование |
| Ақпарат және байланыс | 8 375 | 8 221 | 1 984 | 6 237 | - | Информация и связь |
| Тұру және тамақтану бойынша қызметтер | 20 430 | 20 346 | 1 101 | 19 245 | - | Услуги по проживанию и питанию |
| Қаржы және сақтандыру қызметі | 3 169 | 463 | 198 | 265 | - | Финансовая и страховая деятельность |

| | Шаруашылық жүргізуші белсенді субъектілер, барлығы | ШОК белсенді субъектілері | | | | |
|--|--|---------------------------|--------------------------------|-------------------------------------|----------------------------|--|
| | | барлығы | соның ішінде | | | |
| | | | ШОК кәсіп-орындары | дара кәсіпкерлер | шаруа (фермер) қожалықтары | |
| Активные хозяйствующие субъекты, всего | активные субъекты МСП | | | | | |
| | всего | в том числе | | | | |
| | | предприятия МСП | индивидуальные предприниматели | крестьянские (фермерские) хозяйства | | |
| Жылжымайтын мүлікпен жасалатын операциялар | 51 259 | 48 078 | 3 640 | 44 438 | - | Операции с недвижимым имуществом |
| Кәсіби, ғылыми және техникалық қызмет | 20 546 | 19 114 | 5 823 | 13 291 | - | Профессиональная, научная и техническая деятельность |
| Әкімшілік және қосалқы қызмет көрсету саласындағы қызмет | 21 272 | 20 943 | 4 071 | 16 872 | - | Деятельность в области административного и вспомогательного обслуживания |
| Мемлекеттік басқару және қоғам саласындағы қызметтер; міндетті әлеуметтік қамтамасыз ету бойынша қызметтер | 8 961 | - | - | - | - | Государственное управление и оборона; обязательное социальное обеспечение |
| Білім беру | 16 168 | 4 001 | 1 341 | 2 660 | - | Образование |
| Денсаулық сақтау және әлеуметтік қызметтер | 6 358 | 4 500 | 1 249 | 3 251 | - | Здравоохранение и социальные услуги |
| Өнер, ойын-сауық және демалыс | 6 146 | 4 542 | 356 | 4 186 | - | Искусство, развлечения и отдых |
| Өзге де қызметтер түрлерін ұсыну | 83 113 | 78 640 | 1 154 | 77 486 | - | Предоставление прочих видов услуг |
| Үй қызметшісін жалдайтын және өзі тұтыну үшін тауарлар мен қызметтер өндіретін шаруашылықтары қызметі | 93 | 92 | - | 92 | - | Деятельность домашних хозяйств, нанимающих домашнюю прислугу и производящих товары и услуги для собственного потребления |

| | Шаруашылық жүргізуші белсенді субъектілер, барлығы | ШОК белсенді субъектілері | | | |
|---|--|---------------------------|--------------------------------|-------------------------------------|--|
| | | барлығы | соның ішінде | | |
| | Активные хозяйствующие субъекты, всего | | всего | ШОК кәсіпорындары | дара кәсіпкерлер |
| активные субъекты МСП | | | | | |
| в том числе | | | | | |
| | | предприятия МСП | индивидуальные предприниматели | крестьянские (фермерские) хозяйства | |
| Аумақтан тыс ұйымдар мен органдардың қызметтері | 2 | - | - | - | Деятельность экстритерриториальных организаций |

1.19 Тіркелген шаруашылық жүргізуші субъектілердің жалпы санындағы тіркелген ШОК субъектілерінің үлесі

Доля зарегистрированных субъектов МСП в общем количестве зарегистрированных хозяйствующих субъектов

пайызбен

в процентах

| | Барлығы | соның ішінде | | | |
|-------------------------------|---------|-------------------|--------------------------------|-------------------------------------|--|
| | | ШОК кәсіпорындары | дара кәсіпкерлер | шаруа (фермер) қожалықтары | |
| | Всего | в том числе | | | |
| | | предприятия МСП | индивидуальные предприниматели | крестьянские (фермерские) хозяйства | |
| Қазақстан Республикасы | 94,9 | 16,4 | 65,6 | 12,8 | |
| Ақмола | 93,4 | 11,7 | 75,5 | 6,2 | |
| Ақтөбе | 94,1 | 17,1 | 69,3 | 7,7 | |
| Алматы | 96,8 | 6,4 | 61,0 | 29,4 | |
| Атырау | 95,4 | 14,2 | 77,9 | 3,4 | |
| Батыс Қазақстан | 92,6 | 11,2 | 72,4 | 9,0 | |
| Жамбыл | 95,6 | 7,3 | 67,7 | 20,7 | |
| Қарағанды | 94,3 | 17,1 | 71,3 | 5,9 | |
| Қостанай | 94,3 | 10,9 | 75,2 | 8,1 | |
| Қызылорда | 93,8 | 11,6 | 76,1 | 6,1 | |
| Маңғыстау | 95,3 | 17,7 | 75,2 | 2,4 | |
| Оңтүстік Қазақстан | 96,3 | 10,9 | 50,0 | 35,4 | |
| Павлодар | 93,8 | 17,1 | 70,7 | 6,0 | |
| Солтүстік Қазақстан | 91,1 | 13,0 | 70,6 | 7,5 | |
| Шығыс Қазақстан | 95,5 | 10,1 | 74,3 | 11,2 | |
| Астана қаласы | 94,8 | 31,8 | 63,0 | 0,0 | |
| Алматы қаласы | 93,7 | 35,3 | 58,4 | 0,0 | |

**1.20 Белсенді шаруашылық жүргізуші субъектілердің жалпы санындағы
ШОК белсенді субъектілерінің үлесі
Доля активных субъектов МСП
в общем количестве активных хозяйствующих субъектов**

пайызбен

в процентах

| | Барлығы | соның ішінде | | | |
|-------------------------------|---------|-------------------|--------------------------------|-------------------------------------|--|
| | | ШОК кәсіпорындары | дара кәсіпкерлер | шаруа (фермер) қожалықтары | |
| | Всего | в том числе | | | |
| | | предприятия МСП | индивидуальные предприниматели | крестьянские (фермерские) хозяйства | |
| Қазақстан Республикасы | 95,1 | 8,4 | 67,3 | 19,4 | |
| Ақмола | 92,1 | 7,3 | 75,2 | 9,7 | |
| Ақтөбе | 94,5 | 10,4 | 73,0 | 11,1 | |
| Алматы | 96,8 | 3,5 | 45,6 | 47,7 | |
| Атырау | 95,9 | 7,9 | 82,9 | 5,2 | |
| Батыс Қазақстан | 92,3 | 6,6 | 73,8 | 11,9 | |
| Жамбыл | 94,7 | 4,2 | 53,1 | 37,3 | |
| Қарағанды | 94,1 | 8,7 | 76,9 | 8,4 | |
| Қостанай | 93,2 | 7,5 | 74,5 | 11,2 | |
| Қызылорда | 92,8 | 9,1 | 78,1 | 5,5 | |
| Маңғыстау | 95,3 | 10,1 | 82,2 | 3,0 | |
| Оңтүстік Қазақстан | 96,5 | 6,1 | 42,4 | 48,0 | |
| Павлодар | 93,5 | 9,5 | 75,7 | 8,3 | |
| Солтүстік Қазақстан | 90,6 | 8,3 | 72,2 | 10,1 | |
| Шығыс Қазақстан | 95,2 | 7,2 | 69,7 | 18,3 | |
| Астана қаласы | 96,3 | 12,4 | 83,9 | 0,0 | |
| Алматы қаласы | 96,4 | 15,4 | 81,0 | 0,0 | |

**1.21 Экономикалық қызмет түрлері бойынша тіркелген шаруашылық жүргізуші субъектілердің жалпы санындағы ШОК тіркелген субъектілерінің үлесі
Доля зарегистрированных субъектов МСП в общем количестве зарегистрированных хозяйствующих субъектов по видам экономической деятельности**

пайызбен

в процентах

| | Барлығы | соның ішінде | | | Всего |
|---|---------|-------------------|--------------------------------|-------------------------------------|--|
| | | ШОК кәсіпорындары | дара кәсіпкерлер | шаруа (фермер) қожалықтары | |
| | Всего | в том числе | | | |
| | | предприятия МСП | индивидуальные предприниматели | крестьянские (фермерские) хозяйства | |
| Барлығы | 94,9 | 16,4 | 65,6 | 12,8 | Всего |
| Ауыл, орман және балық шаруашылығы | 99,5 | 3,6 | 35,6 | 60,4 | Сельское, лесное и рыбное хозяйство |
| Өнеркәсіп | 93,2 | 43,6 | 49,6 | - | Промышленность |
| кен өндіру өнеркәсібі және карьерлерді қазу | 84,9 | 78,3 | 6,5 | | горнодобывающая промышленность и разработка карьеров |
| еңдеу өнеркәсібі | 96,9 | 42,2 | 54,7 | | обрабатывающая промышленность |

| | Барлығы | соның ішінде | | | |
|--|---------|-------------------|--------------------------------|-------------------------------------|--|
| | | ШОК кәсіпорындары | дара кәсіпкерлер | шаруа (фермер) қожалықтары | |
| | Всего | в том числе | | | |
| | | предприятия МСП | индивидуальные предприниматели | крестьянские (фермерские) хозяйства | |
| электрмен жабдықтау, газ, бу беру және ауа баптау | 26,3 | 10,2 | 16,2 | | электроснабжение, подача газа, пара и воздушное кондиционирование |
| сумен жабдықтау; кәріз жүйесі, қалдықтардың жиналуын және таратылуын бақылау | 73,6 | 51,1 | 22,6 | | водоснабжение; канализационная система, контроль над сбором и распределением отходов |
| Құрылыс | 98,5 | 71,5 | 26,9 | | - Строительство |
| Көтерме және бөлшек сауда; автомобильдерді және мотоциклдерді жөндеу | 99,2 | 17,9 | 81,3 | | Оптовая и розничная торговля; ремонт автомобилей и мотоциклов |
| Көлік және қоймалау | 99,1 | 9,0 | 90,1 | | Транспорт и складирование |
| Ақпарат және байланыс | 97,6 | 40,1 | 57,5 | | - Информация и связь |
| Тұру және тамақтану бойынша қызметтер | 99,6 | 10,1 | 89,6 | | Услуги по проживанию |
| Қаржы және сақтандыру қызметі | 11,5 | 3,5 | 8,0 | | - и питанию |
| Жылжымайтын мүлікпен жасалатын операциялар | 89,3 | 10,6 | 78,6 | | Финансовая и страховая деятельность |
| Кәсіби, ғылыми және техникалық қызмет | 93,0 | 44,8 | 48,3 | | Операции с недвижимым имуществом |
| Әкімшілік және қосалқы қызмет көрсету саласындағы қызмет | 98,1 | 27,4 | 70,6 | | Профессиональная, научная и техническая деятельность |
| Білім беру | 33,5 | 15,4 | 18,1 | | Деятельность в области административного и вспомогательного обслуживания |
| Денсаулық сақтау және әлеуметтік қызметтер | 74,1 | 30,4 | 43,7 | | - образования |
| Өнер, ойын-сауық және демалыс | 75,6 | 13,1 | 62,4 | | Здравоохранение и социальные услуги |
| Өзге де қызметтер түрлерін ұсыну | 87,7 | 2,4 | 85,3 | | Искусство, развлечения и отдых |
| | | | | | Предоставление прочих видов услуг |

| | Барлығы | соның ішінде | | | |
|--|---------|-------------------|--------------------------------|-------------------------------------|--|
| | | ШОК кәсіпорындары | дара кәсіпкерлер | шаруа (фермер) қожалықтары | |
| Всего | | в том числе | | | |
| | | предприятия МСП | индивидуальные предприниматели | крестьянские (фермерские) хозяйства | |
| Үй қызметшісін жалдайтын және өзі тұтыну үшін тауарлар мен қызметтер өндіретін үй шаруашылықтары қызметі | 99,2 | - | 99,2 | - | Деятельность домашних хозяйств, нанимающих домашнюю прислугу и производящих товары и услуги для собственного потребления |

1.22 Экономикалық қызмет түрлері бойынша белсенді шаруашылық жүргізуші субъектілердің жалпы санындағы ШОК белсенді субъектілерінің үлесі
Доля активных субъектов МСП в общем количестве активных хозяйствующих субъектов по видам экономической деятельности

пайызбен

в процентах

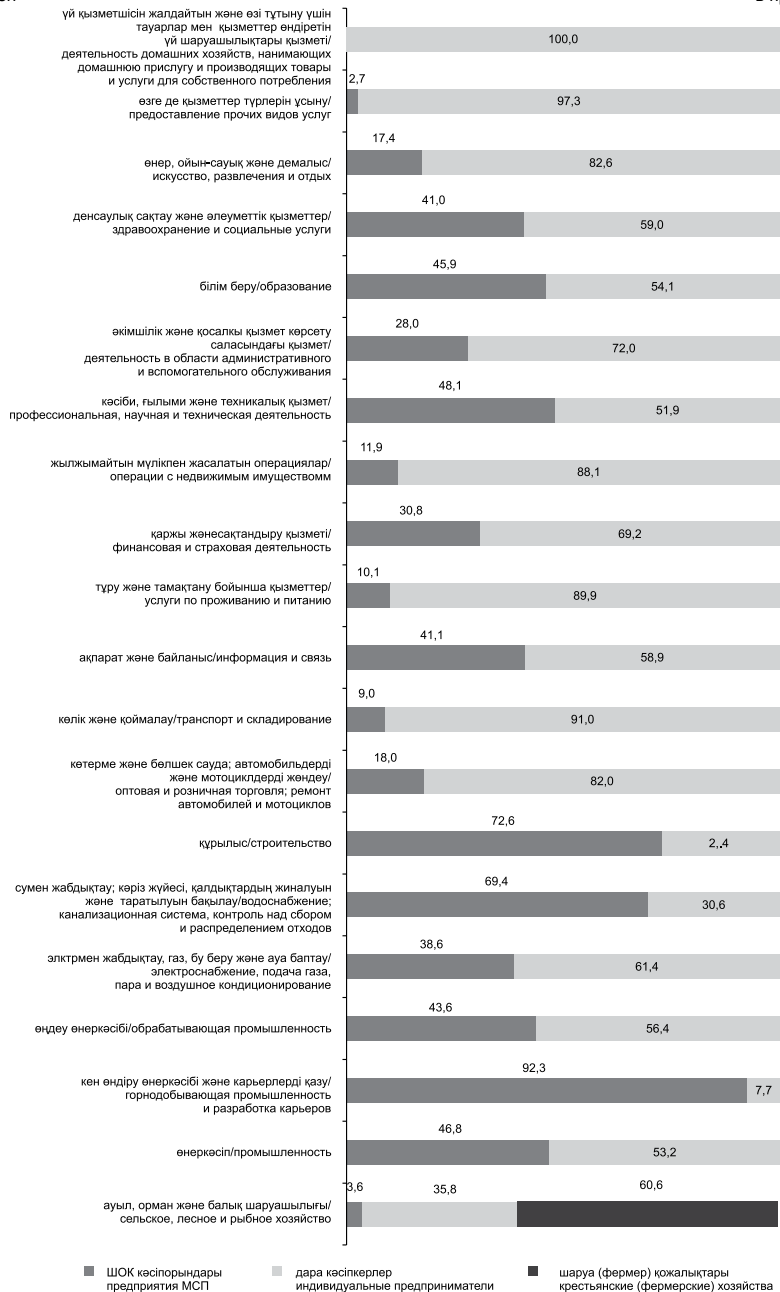
| | Барлығы | соның ішінде | | | |
|--|---------|-------------------|--------------------------------|-------------------------------------|--|
| | | ШОК кәсіпорындары | дара кәсіпкерлер | шаруа (фермер) қожалықтары | |
| Всего | | в том числе | | | |
| | | предприятия МСП | индивидуальные предприниматели | крестьянские (фермерские) хозяйства | |
| Барлығы | 95,1 | 8,4 | 67,3 | 19,4 | Всего |
| Ауыл, орман және балық шаруашылығы | 99,6 | 2,6 | 0,5 | 96,5 | Сельское, лесное и рыбное хозяйство |
| Өнеркәсіп | 93,2 | 30,2 | 63,0 | - | Промышленность |
| кен өндіру өнеркәсібі және карьерлерді қазу | 74,7 | 66,5 | 8,2 | | горнодобывающая промышленность и разработка карьеров |
| өңдеу өнеркәсібі | 96,8 | 28,9 | 67,9 | | обрабатывающая промышленность |
| электрмен жабдықтау, газ, бу беру және ауа баптау | 35,8 | 13,4 | 22,4 | | электроснабжение, подача газа, пара и воздушное кондиционирование |
| сумен жабдықтау; кәріз жүйесі, қалдықтардың жиналуын және таратылуын бақылау | 69,0 | 38,5 | 30,4 | | водоснабжение; канализационная система, контроль над сбором и распределением отходов |
| Құрылыс | 97,7 | 52,0 | 45,7 | - | Строительство |
| Көтерме және бөлшек сауда; автомобильдерді және мотоциклдерді жөндеу | 99,5 | 7,2 | 92,4 | - | Оптовая и розничная торговля; ремонт автомобилей и мотоциклов |

| | Барлығы | соның ішінде | | | |
|--|---------|-------------------|--------------------------------|-------------------------------------|--|
| | | ШОК кәсіпорындары | дара кәсіпкерлер | шаруа (фермер) қожалықтары | |
| | Всего | в том числе | | | |
| | | предприятия МСП | индивидуальные предприниматели | крестьянские (фермерские) хозяйства | |
| Көлік және қоймалау | 99,0 | 6,1 | 92,9 | - | Транспорт и складирование |
| Ақпарат және байланыс | 98,2 | 23,7 | 74,5 | - | Информация и связь |
| Тұру және тамақтану бойынша қызметтер | 99,6 | 5,4 | 94,2 | - | Услуги по проживанию и питанию |
| Қаржы және сақтандыру қызметі | 14,6 | 6,2 | 8,4 | - | Финансовая и страховая деятельность |
| Жылжымайтын мүлікпен жасалатын операциялар | 93,8 | 7,1 | 86,7 | - | Операции с недвижимым имуществом |
| Кәсіби, ғылыми және техникалық қызмет | 93,0 | 28,3 | 64,7 | - | Профессиональная, научная и техническая деятельность |
| Әкімшілік және қосалқы қызмет көрсету саласындағы қызмет | 98,5 | 19,1 | 79,3 | - | Деятельность в области административного и вспомогательного обслуживания |
| Білім беру | 24,7 | 8,3 | 16,5 | - | Образование |
| Денсаулық сақтау және әлеуметтік қызметтер | 70,8 | 19,6 | 51,1 | - | Здравоохранение и социальные услуги |
| Өнер, ойын-сауық және демалыс | 73,9 | 5,8 | 68,1 | - | Искусство, развлечения и отдых |
| Өзге де қызметтер түрлерін ұсыну | 94,6 | 1,4 | 93,2 | - | Предоставление прочих видов услуг |
| Үй қызметшісін жалдайтын және өзі тұтыну үшін тауарлар мен қызметтер өндіретін үй шаруашылықтары қызметі | 98,9 | - | 98,9 | - | Деятельность домашних хозяйств, нанимающих домашнюю прислугу и производящих товары и услуги для собственного потребления |

Тіркелген ШОК субъектілерінің құрылымы Структура зарегистрированных субъектов МСП

пайызбен

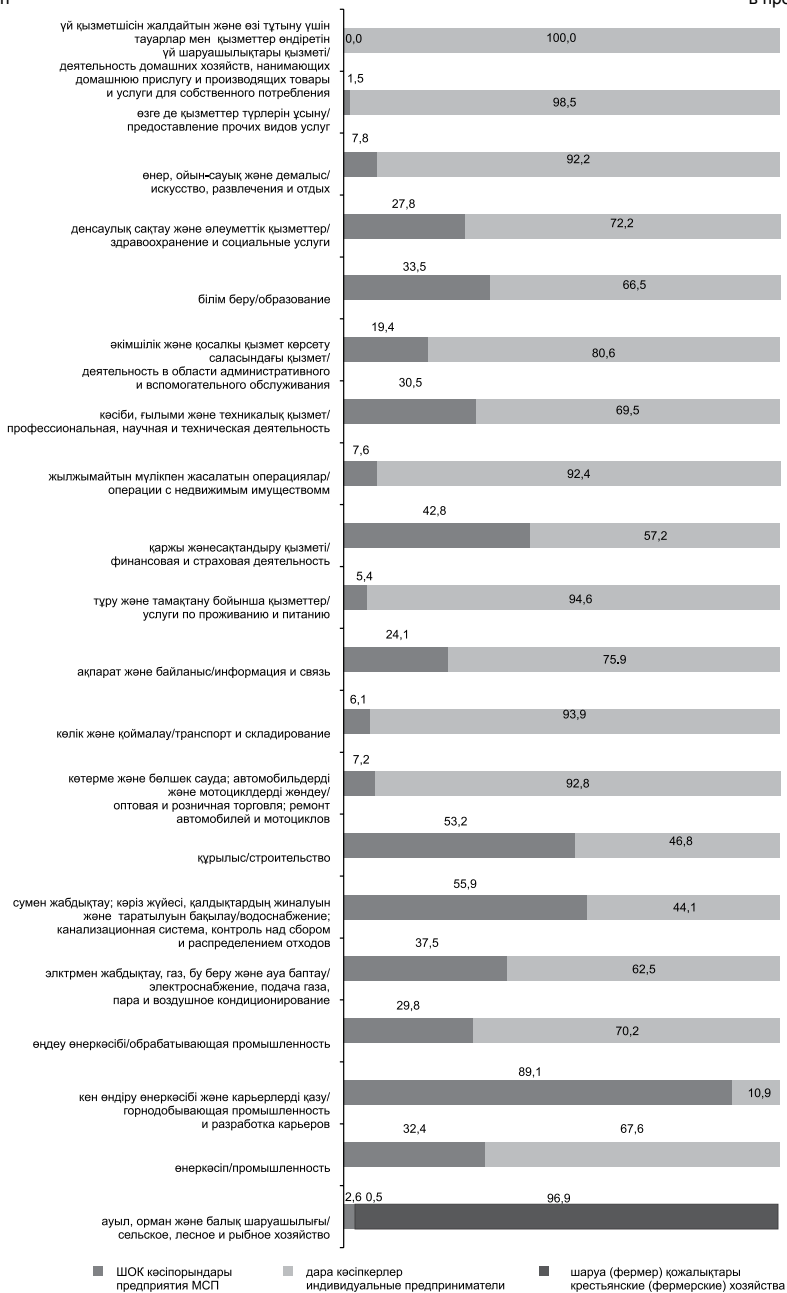
в процентах



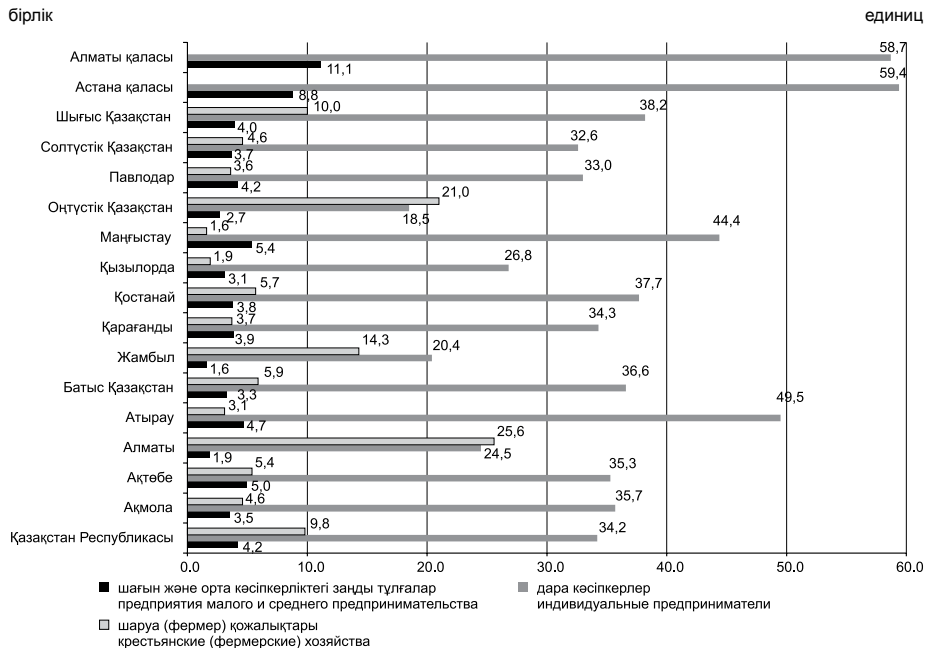
ШОК белсенді субъектілерінің құрылымы Структура активных субъектов МСП

пайызбен

в процентах



2012 жылы Қазақстан өңірлері бойынша жұмыс істеп тұрған субъектілер саны 1000 тұрғынға шаққанда
Количество действующих субъектов на 1000 жителей по регионам Казахстана в 2012 году



1.23 ШОК жұмыспен қамтылғандар саны
Численность занятых МСП

адам человек

| | Жұмыспен қамтылғандар саны, барлығы | ШОК жұмыспен қамтылған субъектілер саны | | | |
|-------------------------------|-------------------------------------|---|--------------------------------------|--|-------------------------------|
| | | барлығы | соның ішінде | | |
| | | | ШОК кәсіпорында-рында | дара кәсіпкерлерде | шаруа (фермер) қожалықтарында |
| Численность занятых, всего | всего | численность занятых субъектов МСП | | | |
| | | на предприятиях МСП | в индивидуальном предпринимательстве | в крестьянских (фермерских) хозяйствах | |
| Қазақстан Республикасы | 8 507 152 | 2 383 338 | 1 176 077 | 831 425 | 375 836 |
| Ақмола | 416 421 | 108 460 | 59 654 | 40 704 | 8 102 |
| Ақтөбе | 410 941 | 103 300 | 53 835 | 39 652 | 9 813 |
| Алматы | 969 700 | 252 035 | 79 633 | 67 532 | 104 870 |
| Атырау | 277 323 | 76 182 | 38 006 | 35 169 | 3 007 |
| Батыс Қазақстан | 315 425 | 79 464 | 37 121 | 33 735 | 8 608 |
| Жамбыл | 559 861 | 108 372 | 32 077 | 27 433 | 48 862 |
| Қарағанды | 702 991 | 200 718 | 110 971 | 71 806 | 17 941 |

| | Жұмыспен қамтылғандар саны, барлығы | ШОК жұмыспен қамтылған субъектілер саны | | | |
|---------------------|-------------------------------------|---|--------------------------------------|--|-------------------------------|
| | | барлығы | соның ішінде | | |
| | | | ШОК кәсіпорында-рында | дара кәсіпкерлерде | шаруа (фермер) қожалықтарында |
| | Численность занятых, всего | численность занятых субъектов МСП | | | |
| всего | | в том числе | | | |
| | | на предприятиях МСП | в индивидуальном предпринимательстве | в крестьянских (фермерских) хозяйствах | |
| Қостанай | 511 247 | 129 343 | 65 337 | 53 289 | 10 717 |
| Қызылорда | 329 097 | 67 267 | 41 663 | 22 330 | 3 274 |
| Маңғыстау | 256 324 | 74 214 | 42 485 | 30 485 | 1 244 |
| Оңтүстік Қазақстан | 1 173 673 | 270 938 | 86 050 | 63 008 | 121 880 |
| Павлодар | 417 481 | 110 144 | 58 944 | 44 749 | 6 451 |
| Солтүстік Қазақстан | 331 246 | 95 647 | 52 733 | 37 466 | 5 448 |
| Шығыс Қазақстан | 710 436 | 221 551 | 109 364 | 86 597 | 25 590 |
| Астана қаласы | 393 949 | 161 893 | 100 983 | 60 904 | 6 |
| Алматы қаласы | 731 037 | 323 810 | 207 221 | 116 566 | 23 |

**1.24 Экономикалық қызмет түрлері бойынша ШОК жұмыспен қамтылғандар саны
Численность занятых МСП по видам экономической деятельности**

адам

человек

| | Жұмыспен қамтылғандар саны, барлығы | ШОК жұмыспен қамтылған субъектілер саны | | | | | |
|---|-------------------------------------|---|--------------------------------------|--|-------------------------------|--------------|---|
| | | барлығы | соның ішінде | | | | |
| | | | ШОК кәсіпорында-рында | дара кәсіпкерлерде | шаруа (фермер) қожалықтарында | | |
| | Численность занятых, всего | численность занятых субъектов МСП | | | | | |
| всего | | в том числе | | | | | |
| | | на предприятиях МСП | в индивидуальном предпринимательстве | в крестьянских (фермерских) хозяйствах | | | |
| Барлығы | 8 507 152 | 2 383 338 | 1 176 077 | 831 425 | 375 836 | Всего | |
| Ауыл, орман және балық шаруашылығы | 2 172 | 712 | 467 317 | 90 330 | 1 151 | 375 836 | Сельское, лесное и рыбное хозяйство |
| Өнеркәсіп | 1 004 365 | 247 851 | 213 159 | 34 692 | - | - | Промышленность |
| кен өндіру өнеркәсібі және карьерлерді қазу | 225 076 | 23 175 | 23 032 | 143 | | | горнодобывающая промышленность и разработка карьеров |
| өндеу өнеркәсібі | 543 469 | 188 155 | 154 614 | 33 541 | | | обрабатывающая промышленность |
| электрмен жабдықтау, газ, бу беру және ауа баптау | 158 491 | 14 421 | 13 962 | 459 | | | электроснабжение, подача газа, пара и воздушное кондиционирование |

| | Жұмыспен қамтылғандар саны, барлығы | ШОК жұмыспен қамтылған субъектілер саны | | | | |
|--|-------------------------------------|---|--------------------------------------|--|--|-------------------------------|
| | | барлығы | соның ішінде | | | |
| | | | ШОК кәсіпорындарында | дара кәсіпкерлерде | | шаруа (фермер) қожалықтарында |
| Численность занятых, всего | численность занятых субъектов МСП | | | | | |
| | всего | в том числе | | | | |
| | | на предприятиях МСП | в индивидуальном предпринимательстве | в крестьянских (фермерских) хозяйствах | | |
| сумен жабдықтау; көріз жүйесі, қалдықтардың жиналуын және таратылуын бақылау | 77 329 | 22 100 | 21 551 | 549 | водоснабжение; канализационная система, контроль над сбором и распределением отходов | |
| Құрылыс | 644 511 | 200 437 | 185 945 | 14 492 | - Строительство | |
| Көтерме және бөлшек сауда; автомобильдерді және мотоциклдерді жөндеу | 1 200 664 | 659 868 | 209 281 | 450 587 | Оптовая и розничная торговля; ремонт автомобилей и мотоциклов | |
| Көлік және қоймалау | 570 858 | 133 552 | 71 859 | 61 693 | - Транспорт и складирование | |
| Ақпарат және байланыс | 134 209 | 41 252 | 34 074 | 7 178 | - Информация и связь | |
| Тұру және тамақтану бойынша қызметтер | 129 024 | 80 217 | 31 043 | 49 174 | Услуги по проживанию и питанию | |
| Қаржы және сақтандыру қызметі | 138 839 | 5 712 | 5 460 | 252 | Финансовая и страховая деятельность | |
| Жылжымайтын мүлікпен жасалатын операциялар | 112 360 | 115 694 | 61 015 | 54 679 | Операции с недвижимым имуществом | |
| Кәсіби, ғылыми және техникалық қызмет | 181 440 | 113 142 | 97 111 | 16 031 | Профессиональная, научная и техническая деятельность | |
| Әкімшілік және қосалқы қызмет көрсету саласындағы қызмет | 174 205 | 105 061 | 82 767 | 22 294 | Деятельность в области административного и вспомогательного обслуживания | |
| Мемлекеттік басқару және қоғамыс саласындағы қызметтер; міндетті әлеуметтік қамтамасыз ету бойынша қызметтер | 385 791 | - | - | - | Государственное управление и оборона; обязательное социальное обеспечение | |
| Білім беру | 892 120 | 24 994 | 21 353 | 3 641 | - Образование | |

| | Жұмыспен қамтылғандар саны, барлығы | ШОК жұмыспен қамтылған субъектілер саны | | | |
|--|-------------------------------------|---|--------------------------------------|--|--|
| | | барлығы | соның ішінде | | |
| | | | ШОК кәсіпорындарында | дара кәсіпкерлерде | шаруа (фермер) қожалықтарында |
| Численность занятых, всего | численность занятых субъектов МСП | | | | |
| | всего | в том числе | | | |
| | | на предприятиях МСП | в индивидуальном предпринимательстве | в крестьянских (фермерских) хозяйствах | |
| Денсаулық сақтау және әлеуметтік қызметтер | 413 783 | 18 994 | 13 160 | 5 834 | Здравоохранение и социальные услуги |
| Өнер, ойын-сауық және демалыс | 112 413 | 55 400 | 49 246 | 6 154 | Искусство, развлечения и отдых |
| Өзге де қызметтер түрлерін ұсыну | 220 355 | 113 744 | 10 274 | 103 470 | Предоставление прочих видов услуг |
| Үй қызметшісін жалдайтын және өзі тұтыну үшін тауарлар мен қызметтер өндіретін үй шаруашылықтары қызметі | 19 004 | 103 | - | 103 | Деятельность домашних хозяйств, нанимающих домашнюю прислугу и производящих товары и услуги для собственного потребления |
| Аумақтан тыс ұйымдардың және органдардың қызметі | 499 | - | - | - | Деятельность экстерриториальных организаций и органов |

1.25 Жұмыспен қамтылғандардың жалпы санындағы ШОК саласында жұмыспен қамтылғандардың үлесі
Доля занятых в сфере МСП в общей численности занятых

пайызбен

в процентах

| | Барлық ШОК субъектілері | соның ішінде | | |
|-------------------------------|-------------------------|--------------------------------|-------------------------------------|----------------------------|
| | | ШОК кәсіпорындары | дара кәсіпкерлер | шаруа (фермер) қожалықтары |
| | | в том числе | | |
| Все субъекты МСП | предприятия МСП | индивидуальные предприниматели | крестьянские (фермерские) хозяйства | |
| Қазақстан Республикасы | 28,0 | 13,8 | 9,8 | 4,4 |
| Ақмола | 26,0 | 14,3 | 9,8 | 1,9 |
| Ақтөбе | 25,1 | 13,1 | 9,6 | 2,4 |
| Алматы | 26,0 | 8,2 | 7,0 | 10,8 |
| Атырау | 27,5 | 13,7 | 12,7 | 1,1 |
| Батыс Қазақстан | 25,2 | 11,8 | 10,7 | 2,7 |
| Жамбыл | 19,4 | 5,7 | 4,9 | 8,7 |
| Қарағанды | 28,6 | 15,8 | 10,2 | 2,6 |
| Қостанай | 25,3 | 12,8 | 10,4 | 2,1 |
| Қызылорда | 20,4 | 12,7 | 6,8 | 1,0 |
| Маңғыстау | 29,0 | 16,6 | 11,9 | 0,5 |

| | Барлық ШОК субъектілері | соның ішінде | | |
|---------------------|-------------------------|-------------------|--------------------------------|-------------------------------------|
| | | ШОК кәсіпорындары | дара кәсіпкерлер | шаруа (фермер) қожалықтары |
| | Все субъекты МСП | в том числе | | крестьянские (фермерские) хозяйства |
| | | предприятия МСП | индивидуальные предприниматели | |
| Оңтүстік Қазақстан | 23,1 | 7,3 | 5,4 | 10,4 |
| Павлодар | 26,4 | 14,1 | 10,7 | 1,5 |
| Солтүстік Қазақстан | 28,9 | 15,9 | 11,3 | 1,6 |
| Шығыс Қазақстан | 31,2 | 15,4 | 12,2 | 3,6 |
| Астана қаласы | 41,1 | 25,6 | 15,5 | 0,0 |
| Алматы қаласы | 44,3 | 28,3 | 15,9 | 0,0 |

1.26 Экономикалық қызмет түрлері бойынша жұмыспен қамтылғандардың жалпы санындағы ШОК саласында жұмыспен қамтылғандардың үлесі
Доля занятых в сфере МСП в общей численности занятых по видам экономической деятельности

пайызбен

в процентах

| | Барлық ШОК субъектілері | соның ішінде | | | Всего |
|--|-------------------------|-------------------|--------------------------------|-------------------------------------|--|
| | | ШОК кәсіпорындары | дара кәсіпкерлер | шаруа (фермер) қожалықтары | |
| | Все субъекты МСП | в том числе | | крестьянские (фермерские) хозяйства | |
| | | предприятия МСП | индивидуальные предприниматели | | |
| Барлығы | 28,0 | 13,8 | 9,8 | 4,4 | Всего |
| Ауыл, орман және балық шаруашылығы | 21,5 | 4,2 | 0,1 | 17,3 | Сельское, лесное и рыбное хозяйство |
| Өнеркәсіп | 24,7 | 21,2 | 3,5 | - | Промышленность |
| кен өндіру өнеркәсібі және карьерлерді қазу | 10,3 | 10,2 | 0,1 | | горнодобывающая промышленность и разработка карьеров |
| өңдеу өнеркәсібі | 34,6 | 28,4 | 6,2 | | обрабатывающая промышленность |
| электрмен жабдықтау, газ, бу беру және ауа баптау | 9,1 | 8,8 | 0,3 | | электроснабжение, подача газа, пара и воздушное кондиционирование |
| сумен жабдықтау; кәріз жүйесі, қалдықтардың жиналуын және таратылуын бақылау | 28,6 | 27,9 | 0,7 | | водоснабжение; канализационная система, контроль над сбором и распределением отходов |
| Құрылыс | 31,1 | 28,9 | 2,2 | - | Строительство |
| Көтерме және бөлшек сауда; автомобильдерді және мотоциклдерді жөндеу | 55,0 | 17,4 | 37,5 | - | Оптовая и розничная торговля; ремонт автомобилей и мотоциклов |
| Көлік және қоймалау | 23,4 | 12,6 | 10,8 | - | Транспорт и складирование |
| Ақпарат және байланыс | 30,7 | 25,4 | 5,3 | - | Информация и связь |

| | Барлық ШОК субъектілері | соның ішінде | | | |
|--|-------------------------|--------------------------------|-------------------------------------|----------------------------|--|
| | | ШОК кәсіпорындары | дара кәсіпкерлер | шаруа (фермер) қожалықтары | |
| | | в том числе | | | |
| Все субъекты МСП | предприятия МСП | индивидуальные предприниматели | крестьянские (фермерские) хозяйства | | |
| Тұру және тамақтану бойынша қызметтер | 62,2 | 24,1 | 38,1 | - | Услуги по проживанию и питанию |
| Қаржы және сақтандыру қызметі | 4,1 | 3,9 | 0,2 | - | Финансовая и страховая деятельность |
| Жылжымайтын мүлікпен жасалатын операциялар | 103,0 | 54,3 | 48,7 | - | Операции с недвижимым имуществом |
| Кәсіби, ғылыми және техникалық қызмет | 62,4 | 53,5 | 8,8 | - | Профессиональная, научная и техническая деятельность |
| Әкімшілік және қосалқы қызмет көрсету саласындағы қызмет | 60,3 | 47,5 | 12,8 | - | Деятельность в области административного и вспомогательного обслуживания |
| Білім беру | 2,8 | 2,4 | 0,4 | - | Образование |
| Денсаулық сақтау және әлеуметтік қызметтер | 4,6 | 3,2 | 1,4 | - | Здравоохранение и социальные услуги |
| Өнер, ойын-сауық және демалыс | 49,3 | 43,8 | 5,5 | - | Искусство, развлечения и отдых |
| Өзге де қызметтер түрлерін ұсыну | 51,6 | 4,7 | 47,0 | - | Предоставление прочих видов услуг |
| Үй қызметшісін жалдайтын және өзі тұтыну үшін тауарлар мен қызметтер өндіретін үй шаруашылықтары қызметі | 0,5 | - | 0,5 | - | Деятельность домашних хозяйств, нанимающих домашнюю прислугу и производящих товары и услуги для собственного потребления |

**1.27 ШОК саласында жұмыспен қамтылғандардың экономикалық тұрғыда
белсенді халыққа шаққандағы үлесі
Доля занятых в сфере МСП в экономически активном населении**

| | Экономикалық тұрғыда белсенді халықтың барлығы, адам | Үлесі, % | | | |
|--|--|-------------------------|--------------------------------|-------------------------------------|----------------------------|
| | | Барлық ШОК субъектілері | соның ішінде | | |
| | | | ШОК кәсіпорындары | дара кәсіпкерлер | шаруа (фермер) қожалықтары |
| Экономически активное население, человек | Все субъекты МСП | Доля, % | | | |
| | | предприятия МСП | в том числе | | |
| | | | индивидуальные предприниматели | крестьянские (фермерские) хозяйства | |
| Қазақстан Республикасы | 8 981 933 | 26,5 | 13,1 | 9,3 | 4,2 |
| Ақмола | 439 800 | 24,7 | 13,6 | 9,3 | 1,8 |
| Ақтөбе | 432 374 | 23,9 | 12,5 | 9,2 | 2,3 |
| Алматы | 1 020 755 | 24,7 | 7,8 | 6,6 | 10,3 |
| Атырау | 291 786 | 26,1 | 13,0 | 12,1 | 1,0 |
| Батыс Қазақстан | 332 519 | 23,9 | 11,2 | 10,1 | 2,6 |
| Жамбыл | 591 912 | 18,3 | 5,4 | 4,6 | 8,3 |
| Қарағанды | 740 939 | 27,1 | 15,0 | 9,7 | 2,4 |
| Қостанай | 539 558 | 24,0 | 12,1 | 9,9 | 2,0 |
| Қызылорда | 347 646 | 19,3 | 12,0 | 6,4 | 0,9 |
| Маңғыстау | 271 734 | 27,3 | 15,6 | 11,2 | 0,5 |
| Оңтүстік Қазақстан | 1 243 407 | 21,8 | 6,9 | 5,1 | 9,8 |
| Павлодар | 439 206 | 25,1 | 13,4 | 10,2 | 1,5 |
| Солтүстік Қазақстан | 349 558 | 27,4 | 15,1 | 10,7 | 1,6 |
| Шығыс Қазақстан | 748 486 | 29,6 | 14,6 | 11,6 | 3,4 |
| Астана қаласы | 417 574 | 38,8 | 24,2 | 14,6 | 0,0 |
| Алматы қаласы | 774 679 | 41,8 | 26,7 | 15,0 | 0,0 |

**1.28 ШОК субъектілерінің өнім шығарылымы
Выпуск продукции субъектами МСП**

млн. теңге

млн. теңге

| | Барлық ШОК субъектілері | соның ішінде | | |
|-------------------------------|-------------------------|-------------------|--------------------------------|-------------------------------------|
| | | ШОК кәсіпорындары | дара кәсіпкерлер | шаруа (фермер) қожалықтары |
| | Все субъекты МСП | в том числе | | |
| | | предприятия МСП | индивидуальные предприниматели | крестьянские (фермерские) хозяйства |
| Қазақстан Республикасы | 8 255 123 | 6 951 474 | 754 366 | 549 284 |
| Ақмола | 270 817 | 218 495 | 32 987 | 19 335 |
| Ақтөбе | 392 403 | 332 468 | 38 289 | 21 645 |
| Алматы | 579 440 | 413 286 | 35 817 | 130 338 |
| Атырау | 437 908 | 386 813 | 43 658 | 7 437 |
| Батыс Қазақстан | 284 816 | 217 541 | 44 306 | 22 968 |
| Жамбыл | 206 235 | 155 717 | 16 577 | 33 941 |
| Қарағанды | 494 014 | 396 358 | 57 721 | 39 935 |
| Қостанай | 335 945 | 259 536 | 47 272 | 29 138 |
| Қызылорда | 234 366 | 211 674 | 16 324 | 6 368 |
| Маңғыстау | 321 354 | 285 886 | 33 005 | 2 464 |
| Оңтүстік Қазақстан | 491 802 | 348 184 | 39 541 | 104 078 |

Жалғасы

Продолжение

| | Барлық ШОК субъектілері | соның ішінде | | |
|---------------------|-------------------------|-------------------|--------------------------------|-------------------------------------|
| | | ШОК кәсіпорындары | дара кәсіпкерлер | шаруа (фермер) қожалықтары |
| | Все субъекты МСП | в том числе | | |
| | | предприятия МСП | индивидуальные предприниматели | крестьянские (фермерские) хозяйства |
| Павлодар | 334 143 | 271 657 | 39 257 | 23 230 |
| Солтүстік Қазақстан | 268 798 | 200 068 | 33 742 | 34 988 |
| Шығыс Қазақстан | 481 423 | 343 353 | 64 668 | 73 403 |
| Астана қаласы | 1 102 322 | 1 030 135 | 72 173 | 14 |
| Алматы қаласы | 2 019 336 | 1 880 305 | 139 030 | 0 |

1.29 Экономикалық қызмет түрлері бойынша ШОК субъектілерінің өнім шығарылымы

Выпуск продукции субъектами МСП по видам экономической деятельности

млн. теңге

млн. тенге

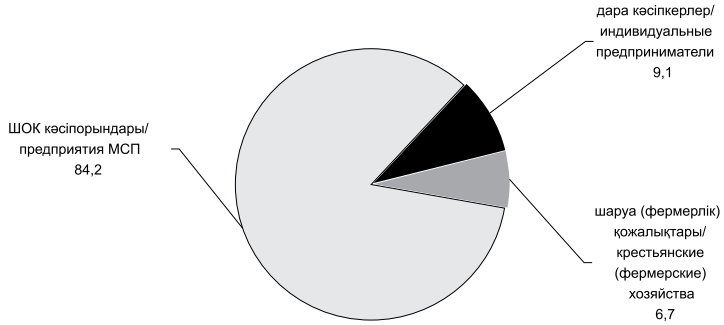
| | Барлық ШОК субъектілері | соның ішінде | | | |
|--|-------------------------|-------------------|--------------------------------|-------------------------------------|--|
| | | ШОК кәсіпорындары | дара кәсіпкерлер | шаруа (фермер) қожалықтары | |
| | Все субъекты МСП | в том числе | | | |
| | | предприятия МСП | индивидуальные предприниматели | крестьянские (фермерские) хозяйства | |
| Барлығы | 8 255 123 | 6 951 473 | 754 366 | 549 284 | Всего |
| Ауыл, орман және балық шаруашылығы | 825 021 | 273 535 | 2 202 | 549 284 | Сельское, лесное и рыбное хозяйство |
| Өнеркәсіп | 1 421 475 | 1 391 812 | 29 663 | - | Промышленность |
| кен өндіру өнеркәсібі және карьерлерді қазу | 248 177 | 247 898 | 279 | | горнодобывающая промышленность и разработка карьеров |
| өңдеу өнеркәсібі электрмен жабдықтау, газ, бу беру және ауа баптау | 992 872 | 964 300 | 28 572 | | обрабатывающая промышленность, электроснабжение, подача газа, пара и воздушное кондиционирование |
| сумен жабдықтау; кәріз жүйесі, қалдықтардың жиналуын және таратылуын бақылау | 111 036 | 110 708 | 328 | | водоснабжение; канализационная система, контроль над сбором и распределением отходов |
| Құрылыс | 69 390 | 68 906 | 484 | | |
| Көтерме және бөлшек сауда; автомобильдерді және мотоциклдерді жөндеу | 1 642 275 | 1 625 498 | 16 777 | | - Строительство |
| Көлік және қоймалау | 1 871 354 | 1 483 320 | 388 034 | | Оптовая и розничная торговля; ремонт автомобилей и мотоциклов |
| | 583 993 | 524 557 | 59 436 | | - Транспорт и складирование |

| | Барлық ШОК субъектілері | соның ішінде | | | |
|--|-------------------------|--------------------------------|-------------------------------------|----------------------------|--|
| | | ШОК кәсіпорындары | дара кәсіпкерлер | шаруа (фермер) қожалықтары | |
| | | в том числе | | | |
| Все субъекты МСП | предприятия МСП | индивидуальные предприниматели | крестьянские (фермерские) хозяйства | | |
| Ақпарат және байланыс | 207 634 | 201 373 | 6 261 | - | Информация и связь |
| Тұру және тамақтану бойынша қызметтер | 139 213 | 110 500 | 28 713 | - | Услуги по проживанию и питанию |
| Қаржы және сақтандыру қызметі | 90 765 | 90 635 | 130 | - | Финансовая и страховая деятельность |
| Жылжымайтын мүлікпен жасалатын операциялар | 247 847 | 161 647 | 86 200 | - | Операции с недвижимым имуществом |
| Кәсіби, ғылыми және техникалық қызмет | 649 296 | 633 241 | 16 055 | - | Профессиональная, научная и техническая деятельность |
| Әкімшілік және қосалқы қызмет көрсету саласындағы қызмет | 334 200 | 300 519 | 33 681 | - | Деятельность в области административного и вспомогательного обслуживания |
| Білім беру | 31 959 | 30 300 | 1 659 | - | Образование |
| Денсаулық сақтау және әлеуметтік қызметтер | 20 774 | 18 644 | 2 130 | - | Здравоохранение и социальные услуги |
| Өнер, ойын-сауық және демалыс | 85 851 | 77 820 | 8 031 | - | Искусство, развлечения и отдых |
| Өзге де қызметтер түрлерін ұсыну | 103 431 | 28 072 | 75 359 | - | Предоставление прочих видов услуг |
| Үй қызметшісін жалдайтын және өзі тұтыну үшін тауарлар мен қызметтер өндіретін үй шаруашылықтары қызметі | 35 | - | 35 | - | Деятельность домашних хозяйств, нанимающих домашнюю прислугу и производящих товары и услуги для собственного потребления |

ШОК субъектілерінің өнім шығарылымының құрылымы
Структура выпуска продукции субъектами МСП

пайызбен

в процентах



2. ШАҒЫН ЖӘНЕ ОРТА КӘСІПКЕРЛІКТІҢ (ШОК) ДАМУ СЕРПІНІ ДИНАМИКА РАЗВИТИЯ МАЛОГО И СРЕДНЕГО ПРЕДПРИНИМАТЕЛЬСТВА (МСП)

Негізгі көрсеткіштер
Основные показатели

| | 2005 | 2006 | 2007 | 2008 | 2009 | 2010 | 2011 | 2012 | |
|---|---------|---------|---------|-----------|---------|-----------|-----------|-----------|--|
| Тіркелген шағын және орта кәсіпкерлік субъектілері, бірлік | 742 785 | 840 000 | 938 155 | 1 026 255 | 934 691 | 1 196 725 | 1 383 727 | 1 399 787 | Зарегистрированные субъекты малого и среднего предпринимательства, единиц |
| соның ішінде: | | | | | | | | | в том числе: |
| Тіркелген шағын кәсіпкерліктің кәсіпорындары | 157 568 | 172 277 | 189 671 | 203 142 | 213 454 | 204 989 | 216 486 | 229 865 | зарегистрированные предприятия малого предпринимательства |
| тіркелген орта кәсіпкерліктің кәсіпорындары | 3 738 | 3 769 | 4 053 | 3 770 | 11 024 | 11 871 | 12 659 | 12 153 | зарегистрированные предприятия среднего предпринимательства |
| Тіркелген дара кәсіпкерлер | 394 672 | 469 648 | 549 931 | 625 488 | 516 778 | 793 514 | 954 506 | 968 288 | зарегистрированные индивидуальные предприниматели |
| Тіркелген шаруа (фермер) қожалықтары | 186 807 | 194 306 | 194 500 | 193 855 | 193 435 | 186 351 | 200 076 | 189 481 | зарегистрированные крестьянские (фермерские) хозяйства |
| Республика бойынша тіркелген шаруашылық жүргізуші субъектілердің жалпы санындағы тіркелген шағын және орта кәсіпкерлік субъектілерінің үлес салмағы, пайызбен | 91,9 | 92,1 | 92,6 | 93,0 | 92,7 | 94,5 | 95,0 | 94,9 | Удельный вес зарегистрированных субъектов малого и среднего предпринимательства в общем количестве зарегистрированных хозяйствующих субъектов по республике, в процентах |

| Жалғасы | Продолжение | | | | | | | | | |
|---|-------------|-----------|-----------|-----------|-----------|-----------|-----------|-----------|--|--|
| | 2005 | 2006 | 2007 | 2008 | 2009 | 2010 | 2011 | 2012 | | |
| Шағын және орта кәсіпкерліктің белсенді субъектілері, бірлік соның ішінде: | 507 365 | 572 738 | 643 376 | 707 821 | 663 374 | 661 598 | 846 111 | 809 750 | Активные субъекты малого и среднего предпринимательства, единицы | |
| шағын кәсіпкерліктің белсенді кәсіпорындар | 50 612 | 47 756 | 55 865 | 58 480 | 60 601 | 66 492 | 64 457 | 62 888 | в том числе: активные предприятия малого предпринимательства | |
| орта кәсіпкерліктің белсенді кәсіпорындар | 2 541 | 2 678 | 2 476 | 4 019 | 4 160 | 8 712 | 9 028 | 8 388 | активные предприятия среднего предпринимательства | |
| жұмыс істеп тұрған дара кәсіпкерлер | 297 234 | 358 583 | 415 709 | 475 841 | 428 420 | 416 085 | 589 640 | 573 618 | действующие индивидуальные предприниматели | |
| жұмыс істеп тұрған шаруа (фермер) қожалықтары | 156 978 | 163 721 | 169 326 | 169 481 | 170 193 | 170 309 | 182 986 | 164 856 | активные крестьянские (фермерские) хозяйства | |
| Республика бойынша белсенді жұмыс істеп тұрған шаруашылық жүргізуші субъектілердің жалпы санындағы шағын және орта кәсіпкерліктің жұмыс істеп тұрған субъектілерінің үлес салмағы, пайызбен | 92,1 | 92,8 | 93,5 | 93,9 | 93,4 | 94,2 | 95,4 | 95,1 | Удельный вес действующих субъектов малого и среднего предпринимательства в общем количестве активно действующих хозяйствующих субъектов по республике, в процентах | |
| Шағын және орта кәсіпкерлікте жұмыспен қамтылғандар саны, адам | 1 875 524 | 1 951 887 | 2 121 198 | 2 152 960 | 2 296 600 | 2 630 580 | 2 427 135 | 2 383 338 | Численность занятых в малом и среднем предпринимательстве, человек | |
| СОНЫҢ ІШІНДЕ: | | | | | | | | | в том числе: | |
| шағын кәсіпкерлік кәсіпорындарында жұмыспен қамтылғандар саны | 533 777 | 557 884 | 585 866 | 464 622 | 551 308 | 746 240 | 539 285 | 500 591 | численность занятых на предприятиях малого предпринимательства | |

Продолжение

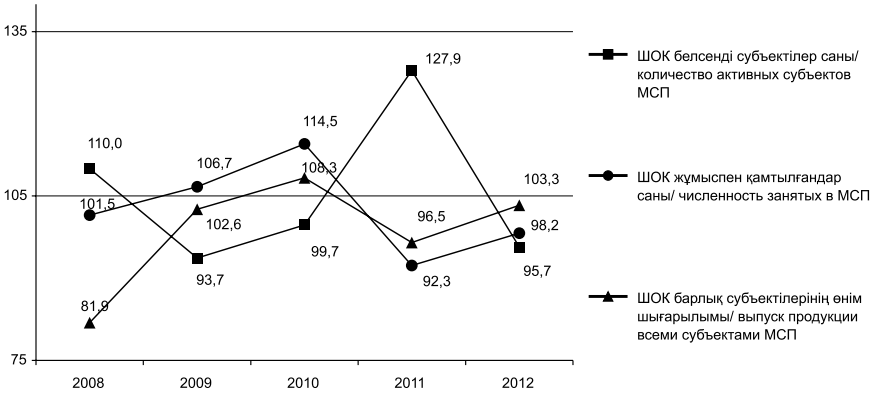
| | 2005 | 2006 | 2007 | 2008 | 2009 | 2010 | 2011 | 2012 | |
|---|-----------|-----------|-----------|-----------|-----------|-----------|-----------|-----------|---|
| орта кәсіпкерлік кәсіпорындарында жұмыспен қамтылғандар саны | 265 472 | 267 074 | 259 122 | 397 607 | 405 094 | 748 240 | 689 385 | 675 486 | численность занятых на предприятиях среднего предпринимательства |
| дара кәсіпкерлерде жұмыспен қамтылғандар саны | 571 620 | 622 667 | 733 456 | 828 963 | 874 356 | 710 559 | 771 939 | 831 425 | численность занятых индивидуальных предпринимателей |
| шаруа (фермер) қожалықтарында жұмыспен қамтылғандар саны | 504 655 | 504 262 | 542 754 | 461 768 | 465 842 | 425 541 | 426 527 | 375 636 | численность занятых в крестьянских (фермерских) хозяйствах |
| Шағын және орта кәсіпкерлік субъектілерінің өнім шығарылымы, млн. теңге | 1 544 056 | 1 929 565 | 2 525 437 | 4 872 965 | 5 366 936 | 7 275 779 | 7 603 804 | 8 255 123 | Выпуск продукции субъектами малого и среднего предпринимательства, млн. тенге |
| соның ішінде: | | | | | | | | | в том числе: |
| шағын кәсіпкерлік кәсіпорындарының орта кәсіпкерлік кәсіпорындарының | 844 632 | 1 033 438 | 1 327 126 | 1 152 071 | 1 270 715 | 1 673 528 | 1 445 158 | 1 546 428 | предприятиями малого предпринимательства |
| дара кәсіпкерлердің | 309 473 | 408 014 | 459 160 | 2 967 498 | 3 323 021 | 4 761 501 | 4 897 119 | 5 405 045 | предприятиями среднего предпринимательства |
| шаруа (фермер) қожалықтарының | 222 993 | 302 715 | 473 648 | 437 313 | 371 192 | 495 074 | 675 104 | 754 366 | индивидуальными предпринимателями |
| | 166 956 | 185 395 | 265 500 | 316 083 | 402 009 | 345 676 | 586 424 | 549 284 | крестьянскими (фермерскими) хозяйствами |

* Көрсеткіш жаңа әдіснама бойынша есептелген. Показатель рассчитан по новой методике.

ШОК субъектілер қызметінің негізгі көрсеткіштердің даму серпіні
Динамика изменения основных показателей деятельности субъектов МСП

өткен жылға пайызбен

в процентах к предыдущему году



2.1 ШОК белсенді субъектілер саны
Количество активных субъектов МСП

бірлік

единиц

| | 2008 | 2009 | 2010 | 2011 | 2012 |
|---|---------|---------|---------|---------|---------|
| Барлығы | | | | | |
| Всего | | | | | |
| Қазақстан Республикасы | 707 821 | 663 374 | 661 598 | 846 111 | 809 750 |
| Ақмола | 33 319 | 26 755 | 26 704 | 33 050 | 32 046 |
| Ақтөбе | 27 897 | 22 848 | 24 091 | 36 052 | 36 168 |
| Алматы | 90 884 | 107 788 | 92 705 | 113 859 | 100 362 |
| Атырау | 33 431 | 18 220 | 24 861 | 31 366 | 31 472 |
| Батыс Қазақстан | 24 186 | 18 986 | 20 302 | 27 805 | 28 141 |
| Жамбыл | 36 181 | 36 688 | 31 938 | 39 916 | 38 582 |
| Қарағанды | 40 983 | 43 688 | 44 748 | 56 552 | 56 987 |
| Қостанай | 43 651 | 36 187 | 33 850 | 42 801 | 41 464 |
| Қызылорда | 19 832 | 14 557 | 16 227 | 21 803 | 22 924 |
| Маңғыстау | 24 894 | 16 480 | 21 967 | 27 923 | 28 678 |
| Оңтүстік Қазақстан | 111 725 | 122 898 | 113 770 | 135 793 | 111 810 |
| Павлодар | 28 750 | 24 150 | 25 041 | 31 675 | 30 539 |
| Солтүстік Қазақстан | 23 030 | 20 911 | 19 797 | 25 125 | 23 771 |
| Шығыс Қазақстан | 68 742 | 68 879 | 59 405 | 75 740 | 72 762 |
| Астана қаласы | 32 278 | 25 758 | 35 081 | 49 870 | 51 871 |
| Алматы қаласы | 68 038 | 58 581 | 71 111 | 96 781 | 102 173 |
| Шағын кәсіпкерлік кәсіпорындары | | | | | |
| Предприятия малого предпринимательства | | | | | |
| Қазақстан Республикасы | 58 480 | 60 601 | 66 492 | 64 457 | 62 888 |
| Ақмола | 1 977 | 2 050 | 1 930 | 2 019 | 2 156 |
| Ақтөбе | 2 716 | 2 659 | 2 998 | 3 541 | 3 514 |
| Алматы | 3 121 | 3 912 | 4 667 | 4 628 | 3 233 |
| Атырау | 2 214 | 2 146 | 2 237 | 2 281 | 2 313 |
| Батыс Қазақстан | 1 639 | 1 893 | 1 955 | 1 707 | 1 809 |
| Жамбыл | 1 717 | 1 552 | 1 441 | 1 496 | 1 508 |

| | 2008 | 2009 | 2010 | 2011 | 2012 |
|---|---------|---------|---------|---------|---------|
| Қарағанды | 4 173 | 4 563 | 4 915 | 4 567 | 4 604 |
| Қостанай | 2 168 | 2 366 | 2 613 | 2 681 | 2 896 |
| Қызылорда | 1 677 | 1 631 | 1 831 | 1 822 | 2 050 |
| Маңғыстау | 3 223 | 3 864 | 3 641 | 3 014 | 2 748 |
| Оңтүстік Қазақстан | 3 465 | 3 423 | 4 521 | 5 232 | 6 568 |
| Павлодар | 2 239 | 2 418 | 2 505 | 2 497 | 2 731 |
| Солтүстік Қазақстан | 1 547 | 1 609 | 1 786 | 1 750 | 1 821 |
| Шығыс Қазақстан | 4 748 | 4 882 | 4 919 | 5 004 | 5 060 |
| Астана қаласы | 5 748 | 5 645 | 5 845 | 6 041 | 5 890 |
| Алматы қаласы | 16 108 | 15 988 | 18 688 | 16 177 | 13 987 |
| Орта кәсіпкерлік кәсіпорындары | | | | | |
| Предприятия среднего предпринимательства | | | | | |
| Қазақстан Республикасы | 4 019 | 4 160 | 8 712 | 9 028 | 8 388 |
| Ақмола | 307 | 300 | 416 | 452 | 379 |
| Ақтөбе | 182 | 221 | 463 | 482 | 466 |
| Алматы | 247 | 241 | 546 | 491 | 447 |
| Атырау | 158 | 176 | 373 | 354 | 266 |
| Батыс Қазақстан | 110 | 145 | 224 | 222 | 192 |
| Жамбыл | 131 | 110 | 169 | 189 | 201 |
| Қарағанды | 292 | 306 | 725 | 697 | 693 |
| Қостанай | 306 | 302 | 493 | 503 | 439 |
| Қызылорда | 110 | 136 | 205 | 229 | 209 |
| Маңғыстау | 128 | 159 | 342 | 330 | 280 |
| Оңтүстік Қазақстан | 255 | 228 | 462 | 531 | 539 |
| Павлодар | 150 | 153 | 332 | 354 | 383 |
| Солтүстік Қазақстан | 238 | 252 | 393 | 420 | 353 |
| Шығыс Қазақстан | 356 | 319 | 494 | 544 | 461 |
| Астана қаласы | 244 | 301 | 805 | 869 | 795 |
| Алматы қаласы | 805 | 811 | 2 270 | 2 361 | 2 285 |
| Дара кәсіпкерлер | | | | | |
| Индивидуальные предприниматели | | | | | |
| Қазақстан Республикасы | 475 841 | 428 420 | 416 085 | 589 640 | 573 618 |
| Ақмола | 27 426 | 20 654 | 20 066 | 26 719 | 26 142 |
| Ақтөбе | 21 298 | 16 307 | 16 479 | 27 885 | 27 949 |
| Алматы | 40 172 | 55 174 | 39 530 | 56 288 | 47 243 |
| Атырау | 29 429 | 14 377 | 20 625 | 27 231 | 27 181 |
| Батыс Қазақстан | 18 960 | 13 398 | 14 517 | 22 178 | 22 509 |
| Жамбыл | 19 431 | 19 682 | 14 936 | 22 704 | 21 655 |
| Қарағанды | 30 700 | 32 950 | 33 104 | 45 097 | 46 596 |
| Қостанай | 36 216 | 28 494 | 25 454 | 34 176 | 33 131 |
| Қызылорда | 16 856 | 11 613 | 13 048 | 18 512 | 19 304 |
| Маңғыстау | 20 902 | 11 711 | 17 333 | 23 634 | 24 743 |
| Оңтүстік Қазақстан | 47 886 | 59 978 | 49 193 | 63 076 | 49 144 |
| Павлодар | 23 528 | 18 723 | 19 127 | 25 649 | 24 711 |
| Солтүстік Қазақстан | 18 020 | 15 898 | 14 334 | 20 178 | 18 948 |
| Шығыс Қазақстан | 47 619 | 47 876 | 39 763 | 55 122 | 53 286 |
| Астана қаласы | 26 283 | 19 810 | 28 429 | 42 959 | 45 181 |
| Алматы қаласы | 51 115 | 41 775 | 50 147 | 78 232 | 85 895 |
| Шаруа (фермер) қожалықтары | | | | | |
| Крестьянские (фермерские) хозяйства | | | | | |
| Қазақстан Республикасы | 169 481 | 170 193 | 170 309 | 182 986 | 164 856 |

Жалғасы

Продолжение

| | 2008 | 2009 | 2010 | 2011 | 2012 |
|---------------------|--------|--------|--------|--------|--------|
| Ақмола | 3 609 | 3 751 | 4 292 | 3 860 | 3 369 |
| Ақтөбе | 3 701 | 3 661 | 4 151 | 4 144 | 4 239 |
| Алматы | 47 344 | 48 461 | 47 962 | 52 452 | 49 439 |
| Атырау | 1 630 | 1 521 | 1 626 | 1 500 | 1 712 |
| Батыс Қазақстан | 3 477 | 3 550 | 3 606 | 3 698 | 3 631 |
| Жамбыл | 14 902 | 15 344 | 15 392 | 15 527 | 15 218 |
| Қарағанды | 5 818 | 5 869 | 6 004 | 6 191 | 5 094 |
| Қостанай | 4 961 | 5 025 | 5 290 | 5 441 | 4 998 |
| Қызылорда | 1 189 | 1 177 | 1 143 | 1 240 | 1 361 |
| Маңғыстау | 641 | 746 | 651 | 945 | 907 |
| Оңтүстік Қазақстан | 60 119 | 59 269 | 59 594 | 66 954 | 55 559 |
| Павлодар | 2 833 | 2 856 | 3 077 | 3 175 | 2 714 |
| Солтүстік Қазақстан | 3 225 | 3 152 | 3 284 | 2 777 | 2 649 |
| Шығыс Қазақстан | 16 019 | 15 802 | 14 229 | 15 070 | 13 955 |
| Астана қаласы | 3 | 2 | 2 | 1 | 5 |
| Алматы қаласы | 10 | 7 | 6 | 11 | 6 |

2.2 Экономикалық қызмет түрлері бойынша ШОК бөлсенді субъектілер саны Количество активных субъектов МСП по видам экономической деятельности

бірлік

единиц

| | 2008 | 2009 | 2010 | 2011 | 2012 | |
|--|---------|---------|---------|---------|---------|--|
| Барлығы | | | | | | |
| Всего | | | | | | |
| Барлығы | 707 821 | 663 374 | 661 598 | 846 111 | 809 750 | Всего |
| Ауыл, орман және балық шаруашылығы | 174 316 | 175 093 | 175 316 | 188 027 | 170 086 | Сельское, лесное и рыбное хозяйство |
| Өнеркәсіп кен өндіру өнеркәсібі және карьерлерді қазу | 18 084 | 16 129 | 18 808 | 21 797 | 23 389 | Промышленность горнодобывающая промышленность и разработка карьеров |
| өндеу өнеркәсібі | 584 | 618 | 726 | 703 | 632 | обрабатывающая промышленность |
| электрмен жабдықтау, газ, бу беру және ауа баптау | 16 975 | 14 901 | 17 199 | 20 044 | 21 732 | электроснабжение, подача газа, пара и воздушное кондиционирование водоснабжение; |
| сумен жабдықтау; кәріз жүйесі, қалдықтардың жиналуын және таратылуын бақылау | 494 | 573 | 188 | 241 | 216 | канализационная система, контроль над сбором и распределением отходов |
| Құрылыс | 32 | 37 | 695 | 809 | 809 | Строительство |
| Көтерме және бөлшек сауда; автомобильдерді және мотоциклдерді жөндеу | 16 407 | 17 346 | 19 157 | 21 062 | 20 912 | Оптовая и розничная торговля; ремонт автомобилей и мотоциклов |
| Көлік және қоймалау | 275 902 | 251 468 | 274 357 | 385 664 | 334 505 | Транспорт и складирование |
| Ақпарат және байланыс | 54 133 | 44 937 | 39 905 | 51 445 | 51 918 | Информация и связь |
| | 8 089 | 6 715 | 5 469 | 6 876 | 8 221 | |

| | 2008 | 2009 | 2010 | 2011 | 2012 | |
|--|---------------|---------------|---------------|---------------|---------------|--|
| Тұру және тамақтану бойынша қызметтер | 18 999 | 17 542 | 14 820 | 19 136 | 20 346 | Услуги по проживанию и питанию |
| Қаржы және сақтандыру қызметі | 265 | 240 | 523 | 498 | 463 | Финансовая и страховая деятельность |
| Жылжымайтын мүлікпен жасалатын операциялар | 7 968 | 8 097 | 29 474 | 40 414 | 48 078 | Операции с недвижимым имуществом |
| Кәсіби, ғылыми және техникалық қызмет | 29 215 | 29 689 | 15 340 | 18 600 | 19 114 | Профессиональная, научная и техническая деятельность |
| Әкімшілік және қосалқы қызмет көрсету саласындағы қызмет | 15 935 | 16 194 | 16 593 | 20 161 | 20 943 | Деятельность в области административного и вспомогательного обслуживания |
| Білім беру | 1 498 | 1 748 | 2 108 | 2 696 | 4 001 | Образование |
| Денсаулық сақтау және әлеуметтік қызметтер | 7 105 | 5 247 | 3 309 | 3 957 | 4 500 | Здравоохранение и социальные услуги |
| Өнер, ойын-сауық және демалыс | 15 651 | 14 386 | 3 045 | 4 292 | 4 542 | Искусство, развлечения и отдых |
| Өзге де қызметтер түрлерін ұсыну | 62 602 | 57 543 | 43 328 | 61 421 | 78 640 | Предоставление прочих видов услуг |
| Үй қызметшісін жалдайтын және өзі тұтыну үшін тауарлар мен қызметтер өндіретін үй шаруашылықтары қызметі | 1 652 | 1 000 | 46 | 65 | 92 | Деятельность домашних хозяйств, нанимающих домашнюю прислугу и производящих товары и услуги для собственного потребления |
| Шағын кәсіпкерлік кәсіпорындары | | | | | | |
| Предприятия малого предпринимательства | | | | | | |
| Барлығы | 58 480 | 60 601 | 66 492 | 64 457 | 62 888 | Всего |
| Ауыл, орман және балық шаруашылығы | 3 567 | 3 642 | 3 787 | 3 761 | 3 789 | Сельское, лесное и рыбное хозяйство |
| Өнеркәсіп кен өндіру өнеркәсібі және карьерлерді қазу | 6 351 | 6 476 | 6 310 | 5 973 | 6 286 | Промышленность горнодобывающая промышленность и разработка карьеров |
| өңдеу өнеркәсібі | 403 | 441 | 465 | 423 | 433 | обрабатывающая промышленность |
| электрмен жабдықтау, газ, бу беру және ауа баптау | 5 814 | 5 897 | 5 449 | 5 155 | 5 447 | электроснабжение, подача газа, пара и воздушное кондиционирование |
| сүмен жабдықтау; кәріз жүйесі, қалдықтардың жиналуын және таратылуын бақылау | 126 | 130 | 15 | 19 | 16 | водоснабжение; канализационная система, контроль над сбором и распределением отходов |
| Құрылыс | 8 | 8 | 381 | 376 | 390 | Строительство |
| | 8 262 | 10 111 | 11 928 | 11 417 | 9 965 | |

Жалғасы

Продолжение

| | 2008 | 2009 | 2010 | 2011 | 2012 | |
|--|--------------|--------------|--------------|--------------|--------------|--|
| Көтерме және бөлшек сауда; автомобильдерді және мотоциклдерді жөндеу | 23 026 | 21 780 | 23 576 | 21 651 | 21 411 | Оптовая и розничная торговля; ремонт автомобилей и мотоциклов |
| Көлік және қоймалау | 3 182 | 3 395 | 2 945 | 2 891 | 2 702 | Транспорт и складирование |
| Ақпарат және байланыс | 475 | 507 | 1 857 | 1 855 | 1 811 | Информация и связь |
| Тұру және тамақтану бойынша қызметтер | 892 | 800 | 978 | 950 | 950 | Услуги по проживанию и питанию |
| Қаржы және сақтандыру қызметі | - | 5 | 1 | - | - | Финансовая и страховая деятельность |
| Жылжымайтын мүлікпен жасалатын операциялар | 1 507 | 1 629 | 2 953 | 3 118 | 3 103 | Операции с недвижимым имуществом |
| Кәсіби, ғылыми және техникалық қызмет | 5 525 | 5 971 | 5 389 | 5 738 | 5 373 | Профессиональная, научная и техническая деятельность |
| Әкімшілік және қосалқы қызмет көрсету саласындағы қызмет | 3 014 | 3 257 | 3 636 | 3 653 | 3 700 | Деятельность в области административного и вспомогательного обслуживания |
| Білім беру | 672 | 831 | 883 | 1 044 | 1 341 | Образование |
| Денсаулық сақтау және әлеуметтік қызметтер | 1 131 | 1 257 | 1 111 | 1 211 | 1 249 | Здравоохранение и социальные услуги |
| Өнер, ойын-сауық және демалыс | 175 | 188 | 275 | 287 | 308 | Искусство, развлечения и отдых |
| Өзге де қызметтер түрлерін ұсыну | 701 | 752 | 863 | 908 | 900 | Предоставление прочих видов услуг |
| Орта кәсіпкерлік кәсіпорындары | | | | | | |
| Предприятия среднего предпринимательства | | | | | | |
| Барлығы | 4 019 | 4 160 | 8 712 | 9 028 | 8 388 | Всего |
| Ауыл, орман және балық шаруашылығы | 618 | 588 | 841 | 821 | 639 | Сельское, лесное и рыбное хозяйство |
| Өнеркәсіп | 1 042 | 1 060 | 1 528 | 1 544 | 1 295 | Промышленность |
| кен өндіру өнеркәсібі және карьерлерді қау | 128 | 132 | 191 | 196 | 130 | горнодобывающая промышленность и разработка карьеров |
| өңдеу өнеркәсібі | 749 | 713 | 1204 | 1 205 | 1 038 | обрабатывающая промышленность |
| электрмен жабдықтау, газ, бу беру және ауа баптау | 155 | 202 | 79 | 82 | 65 | электроснабжение, подача газа, пара и воздушное кондиционирование |
| сумен жабдықтау; кәріз жүйесі, қалдықтардың жиналуын және таратылуын бақылау | 10 | 13 | 54 | 61 | 62 | водоснабжение; канализационная система, контроль над сбором и распределением отходов |
| Құрылыс | 621 | 605 | 1 277 | 1 303 | 1 165 | Строительство |

| | 2008 | 2009 | 2010 | 2011 | 2012 | |
|--|----------------|----------------|----------------|----------------|----------------|--|
| Көтерме және бөлшек сауда; автомобильдерді және мотоциклдерді жөндеу | 521 | 566 | 2 457 | 2 504 | 2 631 | Оптовая и розничная торговля; ремонт автомобилей и мотоциклов |
| Көлік және қоймалау | 298 | 374 | 587 | 573 | 476 | Транспорт и складирование |
| Ақпарат және байланыс | 44 | 56 | 158 | 173 | 173 | Информация и связь |
| Тұру және тамақтану бойынша қызметтер | 99 | 103 | 168 | 167 | 151 | Услуги по проживанию и питанию |
| Қаржы және сақтандыру қызметі | 16 | 27 | 298 | 277 | 198 | Финансовая и страховая деятельность |
| Жылжымайтын мүлікпен жасалатын операциялар | 91 | 96 | 434 | 524 | 537 | Операции с недвижимым имуществом |
| Кәсіби, ғылыми және техникалық қызмет | 334 | 353 | 446 | 495 | 450 | Профессиональная, научная и техническая деятельность |
| Әкімшілік және қосалқы қызмет көрсету саласындағы қызмет | 182 | 192 | 268 | 350 | 371 | Деятельность в области административного и вспомогательного обслуживания |
| Өнер, ойын-сауық және демалыс | 31 | 28 | 46 | 49 | 49 | Искусство, развлечения и отдых |
| Өзге де қызметтер түрлерін ұсыну | 122 | 112 | 204 | 248 | 248 | Предоставление прочих видов услуг |
| Дара кәсіпкерлер | | | | | | |
| Индивидуальные предприниматели | | | | | | |
| Барлығы | 475 841 | 428 420 | 416 085 | 589 640 | 573 618 | Всего |
| Ауыл, орман және балық шаруашылығы | 650 | 670 | 379 | 459 | 802 | Сельское, лесное и рыбное хозяйство |
| Өнеркәсіп кен өндіру өнеркәсібі және карьерлерді қазу | 10 691 | 8 593 | 10 970 | 14 280 | 15 808 | Промышленность горнодобывающая промышленность и разработка карьеров |
| өңдеу өнеркәсібі | 10 412 | 8 291 | 10 546 | 13 684 | 15 247 | обрабатывающая промышленность |
| электрмен жабдықтау, газ, бу беру және ауа баптау | 212 | 242 | 94 | 140 | 135 | электроснабжение, подача газа, пара и воздушное кондиционирование |
| сумен жабдықтау; кәріз жүйесі, қалдықтардың жиналуын және таратылуын бақылау | 14 | 15 | 260 | 372 | 357 | водоснабжение; канализационная система, контроль над сбором и распределением отходов |
| Құрылыс | 7 524 | 6 630 | 5 952 | 8 342 | 9 782 | Строительство |
| Көтерме және бөлшек сауда; автомобильдерді және мотоциклдерді жөндеу | 252 355 | 229 122 | 248 324 | 361 509 | 310 463 | Оптовая и розничная торговля; ремонт автомобилей и мотоциклов |

Жалғасы

Продолжение

| | 2008 | 2009 | 2010 | 2011 | 2012 | |
|--|----------------|----------------|----------------|----------------|----------------|--|
| Көлік және қоймалау | 50 654 | 41 168 | 36 373 | 47 981 | 48 740 | Транспорт и складирование |
| Ақпарат және байланыс | 7 569 | 6 152 | 3 454 | 4 848 | 6 237 | Информация и связь |
| Тұру және тамақтану бойынша қызметтер | 18 008 | 16 639 | 13 674 | 18 019 | 19 245 | Услуги по проживанию и питанию |
| Қаржы және сақтандыру қызметі | 249 | 208 | 224 | 221 | 265 | Финансовая и страховая деятельность |
| Жылжымайтын мүлікпен жасалатын операциялар | 6 370 | 6 372 | 26 087 | 36 772 | 44 438 | Операции с недвижимым имуществом |
| Кәсіби, ғылыми және техникалық қызмет | 23 356 | 23 365 | 9 505 | 12 367 | 13 291 | Профессиональная, научная и техническая деятельность |
| Әкімшілік және қосалқы қызмет көрсету саласындағы қызмет | 12 740 | 12 745 | 12 689 | 16 158 | 16 872 | Деятельность в области административного и вспомогательного обслуживания |
| Білім беру | 826 | 917 | 1 225 | 1 652 | 2 660 | Образование |
| Денсаулық сақтау және әлеуметтік қызметтер | 5 974 | 3 990 | 2 198 | 2 746 | 3 251 | Здравоохранение и социальные услуги |
| Өнер, ойын-сауық және демалыс | 15 445 | 14 170 | 2 724 | 3 956 | 4 186 | Искусство, развлечения и отдых |
| Өзге де қызметтер түрлерін ұсыну | 61 779 | 56 679 | 42 261 | 60 265 | 77 486 | Предоставление прочих видов услуг |
| Үй қызметшісін жалдайтын және өзі тұтыну үшін тауарлар мен қызметтер өндіретін үй шаруашылықтары қызметі | 1 652 | 1 000 | 46 | 65 | 92 | Деятельность домашних хозяйств, нанимающих домашнюю прислугу и производящих товары и услуги для собственного потребления |
| Шаруа (фермер) қожалықтары | | | | | | |
| Крестьянские (фермерские) хозяйства | | | | | | |
| Барлығы | 169 481 | 170 193 | 170 309 | 182 986 | 164 856 | Всего |

2.3 ШОК жұмыспен қамтылғандар саны Численность занятых в МСП

адам

человек

| | 2008 | 2009 | 2010 | 2011 | 2012 |
|-------------------------------|------------------|------------------|------------------|------------------|------------------|
| Барлығы | | | | | |
| Всего | | | | | |
| Қазақстан Республикасы | 2 152 960 | 2 296 600 | 2 630 580 | 2 427 135 | 2 383 338 |
| Ақмола | 104 255 | 112 908 | 120 812 | 112 857 | 108 460 |
| Ақтөбе | 80 632 | 85 551 | 112 502 | 105 961 | 103 300 |
| Алматы | 235 320 | 249 674 | 294 764 | 251 517 | 252 035 |
| Атырау | 83 731 | 81 135 | 81 939 | 83 395 | 76 182 |
| Батыс Қазақстан | 73 366 | 86 939 | 93 814 | 85 449 | 79 464 |
| Жамбыл | 136 156 | 129 076 | 118 975 | 117 483 | 108 372 |
| Қарағанды | 149 541 | 169 280 | 200 057 | 188 482 | 200 718 |

| | 2008 | 2009 | 2010 | 2011 | 2012 |
|---|---------|---------|---------|---------|---------|
| Қостанай | 129 961 | 137 499 | 146 407 | 131 836 | 129 343 |
| Қызылорда | 54 590 | 58 903 | 65 818 | 59 839 | 67 267 |
| Маңғыстау | 49 746 | 59 645 | 91 020 | 77 181 | 74 214 |
| Оңтүстік Қазақстан | 264 978 | 271 867 | 316 121 | 295 842 | 270 938 |
| Павлодар | 94 318 | 107 522 | 129 353 | 115 034 | 110 144 |
| Солтүстік Қазақстан | 80 971 | 94 250 | 106 350 | 96 235 | 95 647 |
| Шығыс Қазақстан | 201 843 | 217 587 | 235 607 | 221 266 | 221 551 |
| Астана қаласы | 117 805 | 122 753 | 153 036 | 150 550 | 161 893 |
| Алматы қаласы | 295 747 | 312 013 | 364 006 | 334 209 | 323 810 |
| Шағын кәсіпкерлік кәсіпорындары | | | | | |
| Предприятия малого предпринимательства | | | | | |
| Қазақстан Республикасы | 464 622 | 551 308 | 746 240 | 539 285 | 500 591 |
| Ақмола | 20 868 | 21 309 | 28 148 | 22 462 | 19 692 |
| Ақтөбе | 21 942 | 20 172 | 32 505 | 23 271 | 20 410 |
| Алматы | 28 041 | 33 813 | 55 945 | 32 066 | 37 650 |
| Атырау | 14 522 | 21 446 | 24 170 | 18 820 | 14 359 |
| Батыс Қазақстан | 16 123 | 22 591 | 28 674 | 17 409 | 12 763 |
| Жамбыл | 22 171 | 22 559 | 23 751 | 15 651 | 14 289 |
| Қарағанды | 43 498 | 47 328 | 60 494 | 46 936 | 52 393 |
| Қостанай | 27 026 | 26 446 | 35 529 | 26 103 | 23 158 |
| Қызылорда | 15 571 | 17 287 | 20 230 | 13 503 | 19 694 |
| Маңғыстау | 17 362 | 19 279 | 34 365 | 19 239 | 15 288 |
| Оңтүстік Қазақстан | 25 841 | 32 245 | 54 341 | 42 766 | 40 227 |
| Павлодар | 24 367 | 29 384 | 45 750 | 33 100 | 25 880 |
| Солтүстік Қазақстан | 18 175 | 17 068 | 22 786 | 17 288 | 15 863 |
| Шығыс Қазақстан | 47 974 | 56 241 | 66 178 | 52 908 | 51 461 |
| Астана қаласы | 31 868 | 41 513 | 58 224 | 45 832 | 48 274 |
| Алматы қаласы | 89 273 | 122 627 | 155 150 | 111 931 | 89 190 |
| Орта кәсіпкерлік кәсіпорындары | | | | | |
| Предприятия среднего предпринимательства | | | | | |
| Қазақстан Республикасы | 397 607 | 405 094 | 748 240 | 689 385 | 675 486 |
| Ақмола | 28 884 | 30 821 | 43 357 | 40 104 | 39 962 |
| Ақтөбе | 19 806 | 22 057 | 41 463 | 36 485 | 33 425 |
| Алматы | 22 542 | 21 814 | 52 616 | 39 245 | 41 983 |
| Атырау | 17 046 | 15 893 | 30 922 | 28 173 | 23 647 |
| Батыс Қазақстан | 13 176 | 13 962 | 28 738 | 26 895 | 24 358 |
| Жамбыл | 11 798 | 10 814 | 19 280 | 18 417 | 17 788 |
| Қарағанды | 28 456 | 29 779 | 54 391 | 53 509 | 58 578 |
| Қостанай | 31 534 | 32 018 | 49 770 | 43 133 | 42 179 |
| Қызылорда | 13 894 | 14 734 | 25 462 | 22 561 | 21 969 |
| Маңғыстау | 12 558 | 16 021 | 36 886 | 30 419 | 27 197 |
| Оңтүстік Қазақстан | 23 844 | 23 389 | 46 537 | 46 274 | 45 823 |
| Павлодар | 14 426 | 15 481 | 36 528 | 34 189 | 33 064 |
| Солтүстік Қазақстан | 26 547 | 27 460 | 39 727 | 38 488 | 36 870 |
| Шығыс Қазақстан | 33 731 | 31 548 | 56 508 | 58 469 | 57 903 |
| Астана қаласы | 24 677 | 27 020 | 56 083 | 51 649 | 52 709 |
| Алматы қаласы | 74 685 | 72 283 | 129 972 | 121 375 | 118 031 |
| Дара кәсіпкерлер | | | | | |
| Индивидуальные предприниматели | | | | | |
| Қазақстан Республикасы | 828 963 | 874 356 | 710 559 | 771 939 | 831 425 |
| Ақмола | 42 272 | 48 368 | 37 677 | 39 082 | 40 704 |

Жалғасы

Продолжение

| | 2008 | 2009 | 2010 | 2011 | 2012 |
|--|----------------|----------------|----------------|----------------|----------------|
| Ақтөбе | 27 598 | 32 316 | 28 384 | 35 931 | 39 652 |
| Алматы | 57 677 | 68 082 | 66 812 | 64 838 | 67 532 |
| Атырау | 47 861 | 40 128 | 23 179 | 32 805 | 35 169 |
| Батыс Қазақстан | 33 355 | 39 731 | 27 071 | 31 881 | 33 735 |
| Жамбыл | 55 057 | 44 879 | 26 250 | 25 794 | 27 433 |
| Қарағанды | 56 525 | 69 684 | 63 719 | 67 064 | 71 806 |
| Қостанай | 59 092 | 66 246 | 50 238 | 51 201 | 53 289 |
| Қызылорда | 20 132 | 21 182 | 17 215 | 20 601 | 22 330 |
| Маңғыстау | 18 168 | 22 587 | 18 639 | 26 138 | 30 485 |
| Оңтүстік Қазақстан | 55 191 | 57 122 | 73 055 | 66 362 | 63 008 |
| Павлодар | 47 555 | 54 385 | 39 500 | 40 295 | 44 749 |
| Солтүстік Қазақстан | 27 913 | 41 638 | 36 306 | 33 301 | 37 466 |
| Шығыс Қазақстан | 87 683 | 96 837 | 84 959 | 82 726 | 86 597 |
| Астана қаласы | 61 249 | 54 203 | 38 725 | 53 066 | 60 904 |
| Алматы қаласы | 131 638 | 116 970 | 78 831 | 100 856 | 116 566 |
| Шаруа (фермер) қожалықтары | | | | | |
| Крестьянские (фермерские) хозяйства | | | | | |
| Қазақстан Республикасы | 461 768 | 465 842 | 425 541 | 426 527 | 375 836 |
| Ақмола | 12 231 | 12 410 | 11 630 | 11 209 | 8 102 |
| Ақтөбе | 11 286 | 11 006 | 10 150 | 10 274 | 9 813 |
| Алматы | 127 060 | 125 965 | 119 391 | 115 368 | 104 870 |
| Атырау | 4 302 | 3 668 | 3 668 | 3 597 | 3 007 |
| Батыс Қазақстан | 10 712 | 10 655 | 9 331 | 9 264 | 8 608 |
| Жамбыл | 47 130 | 50 824 | 49 694 | 57 621 | 48 862 |
| Қарағанды | 21 062 | 22 489 | 21 453 | 20 973 | 17 941 |
| Қостанай | 12 309 | 12 789 | 10 870 | 11 399 | 10 717 |
| Қызылорда | 4 993 | 5 700 | 2 911 | 3 174 | 3 274 |
| Маңғыстау | 1 658 | 1 758 | 1 130 | 1 385 | 1 244 |
| Оңтүстік Қазақстан | 160 102 | 159 111 | 142 188 | 140 440 | 121 880 |
| Павлодар | 7 970 | 8 272 | 7 575 | 7 451 | 6 451 |
| Солтүстік Қазақстан | 8 336 | 8 084 | 7 531 | 7 158 | 5 448 |
| Шығыс Қазақстан | 32 455 | 32 961 | 27 962 | 27 163 | 25 590 |
| Астана қаласы | 11 | 17 | 4 | 4 | 6 |
| Алматы қаласы | 151 | 133 | 53 | 47 | 23 |

2.4 Экономикалық қызмет түрлері бойынша ШОК жұмыспен қамтылғандар саны
Численность занятых в МСП по видам экономической деятельности

адам

человек

| | 2008 | 2009 | 2010 | 2011 | 2012 | |
|---|------------------|------------------|------------------|------------------|------------------|--|
| Барлығы | | | | | | |
| Всего | | | | | | |
| Барлығы | 2 152 960 | 2 296 600 | 2 630 580 | 2 427 135 | 2 383 338 | Всего |
| Ауыл, орман және балық шаруашылығы | 558 952 | 624 245 | 617 781 | 536 018 | 467 317 | Сельское, лесное и рыбное хозяйство |
| Өнеркәсіп | 192 189 | 199 046 | 273 463 | 249 535 | 247 851 | Промышленность |
| кен өндіру өнеркәсібі және карьерлерді қазу | 14 320 | 16 114 | 21 661 | 19 791 | 23 175 | горнодобывающая промышленность и разработка карьеров |
| өңдеу өнеркәсібі | 157 549 | 152 265 | 213 080 | 190 876 | 188 155 | обрабатывающая промышленность |

| | 2008 | 2009 | 2010 | 2011 | 2012 | |
|--|----------------|----------------|----------------|----------------|----------------|--|
| электрмен жабдықтау, газ, бу беру және ауа баптау | 19 100 | 21 563 | 14 276 | 14 291 | 14 421 | электроснабжение, подача газа, пара и воздушное кондиционирование |
| сумен жабдықтау; кәріз жүйесі, қалдықтардың жиналуын және таратылуын бақылау | 1 219 | 9 104 | 24 445 | 24 577 | 22 100 | водоснабжение; канализационная система, контроль над сбором и распределением отходов |
| Құрылыс | 168 634 | 194 235 | 306 930 | 220 279 | 200 437 | Строительство |
| Көтерме және бөлшек сауда; автомобильдерді және мотоциклдерді жөндеу | 612 364 | 620 708 | 683 721 | 673 775 | 659 868 | Оптовая и розничная торговля; ремонт автомобилей и мотоциклов |
| Көлік және қоймалау | 118 043 | 122 675 | 126 445 | 121 483 | 133 552 | Транспорт и складирование |
| Ақпарат және байланыс | 17 639 | 32 909 | 48 323 | 49 654 | 41 252 | Информация и связь |
| Тұру және тамақтану бойынша қызметтер | 70 430 | 70 276 | 68 375 | 69 887 | 80 217 | Услуги по проживанию и питанию |
| Қаржы және сақтандыру қызметі | 2 041 | 2 526 | 4 114 | 4 843 | 5 712 | Финансовая и страховая деятельность |
| Жылжымайтын мүлікпен жасалатын операциялар | 33 006 | 108 814 | 116 679 | 103 076 | 115 694 | Операции с недвижимым имуществом |
| Кәсіби, ғылыми және техникалық қызмет | 121 020 | 102 306 | 134 540 | 119 710 | 113 142 | Профессиональная, научная и техническая деятельность |
| Әкімшілік және қосалқы қызмет көрсету саласындағы қызмет | 66 011 | 75 734 | 112 608 | 100 938 | 105 061 | Деятельность в области административного и вспомогательного обслуживания |
| Білім беру | 13 357 | 14 785 | 16 133 | 19 570 | 24 994 | Образование |
| Денсаулық сақтау және әлеуметтік қызметтер | 22 968 | 23 084 | 15 936 | 17 528 | 18 994 | Здравоохранение и социальные услуги |
| Өнер, ойын-сауық және демалыс | 30 890 | 20 388 | 38 977 | 54 488 | 55 400 | Искусство, развлечения и отдых |
| Өзге де қызметтер түрлерін ұсыну | 123 561 | 83 171 | 66 506 | 86 266 | 113 744 | Предоставление прочих видов услуг |
| Үй қызметшісін жалдайтын және өзі тұтыну үшін тауарлар мен қызметтер өндіретін үй шаруашылықтары қызметі | 1 855 | 1 697 | 51 | 87 | 103 | Деятельность домашних хозяйств, нанимающих домашнюю прислугу и производящих товары и услуги для собственного потребления |
| Шағын кәсіпкерлік кәсіпорындары | | | | | | |
| Предприятия малого предпринимательства | | | | | | |
| Барлығы | 464 622 | 551 308 | 746 240 | 539 285 | 500 591 | Всего |
| Ауыл, орман және балық шаруашылығы | 27 061 | 26 712 | 43 584 | 24 358 | 19 356 | Сельское, лесное и рыбное хозяйство |
| Өнеркәсіп | 60 761 | 63 966 | 85 502 | 63 984 | 56 826 | Промышленность |
| кен өндіру өнеркәсібі және карьерлерді қазу | 2 661 | 3 162 | 4 487 | 3 546 | 4 669 | горнодобывающая промышленность и разработка карьеров |

Жалғасы

Продолжение

| | 2008 | 2009 | 2010 | 2011 | 2012 | |
|--|----------------|----------------|----------------|----------------|----------------|--|
| өңдеу өнеркәсібі | 55 452 | 53 464 | 71 723 | 51 864 | 45 105 | обрабатывающая промышленность |
| электрмен жабдықтау, газ, бу беру және ауа баптау | 2 489 | 94 | 186 | 230 | 287 | электроснабжение, подача газа, пара и воздушное кондиционирование |
| сумен жабдықтау; кәріз жүйесі, қалдықтардың жиналуын және таратылуын бақылау | 159 | 7 246 | 9 106 | 8 344 | 6 765 | водоснабжение; канализационная система, контроль над сбором и распределением отходов |
| Құрылыс | 88 527 | 117 237 | 155 375 | 99 088 | 81 553 | Строительство |
| Көтерме және бөлшек сауда; автомобильдерді және мотоциклдерді жөндеу | 103 325 | 112 034 | 153 470 | 100 768 | 106 387 | Оптовая и розничная торговля; ремонт автомобилей и мотоциклов |
| Көлік және қоймалау | 22 743 | 21 593 | 31 396 | 24 451 | 23 719 | Транспорт и складирование |
| Ақпарат және байланыс | 3 398 | 17 805 | 25 856 | 22 863 | 17 726 | Информация и связь |
| Тұру және тамақтану бойынша қызметтер | 8 106 | 10 043 | 15 087 | 12 691 | 13 099 | Услуги по проживанию и питанию |
| Қаржы және сақтандыру қызметі | - | - | - | - | - | Финансовая и страховая деятельность |
| Жылжымайтын мүлікпен жасалатын операциялар | 17 184 | 46 697 | 56 828 | 40 181 | 38 132 | Операции с недвижимым имуществом |
| Кәсіби, ғылыми және техникалық қызмет | 63 007 | 54 252 | 65 598 | 49 302 | 43 816 | Профессиональная, научная и техническая деятельность |
| Әкімшілік және қосалқы қызмет көрсету саласындағы қызмет | 34 367 | 37 725 | 61 835 | 45 806 | 44 094 | Деятельность в области административного и вспомогательного обслуживания |
| Білім беру | 12 218 | 13 669 | 14 631 | 17 399 | 21 353 | Образование |
| Денсаулық сақтау және әлеуметтік қызметтер | 11 288 | 11 721 | 12 101 | 12 778 | 13 160 | Здравоохранение и социальные услуги |
| Өнер, ойын-сауық және демалыс | 2 527 | 12 233 | 15 994 | 17 700 | 14 178 | Искусство, развлечения и отдых |
| Өзге де қызметтер түрлерін ұсыну | 10 110 | 5 621 | 8 983 | 7 916 | 7 192 | Предоставление прочих видов услуг |
| Орта кәсіпкерлік кәсіпорындары | | | | | | |
| Предприятия среднего предпринимательства | | | | | | |
| Барлығы | 397 607 | 405 094 | 748 240 | 689 385 | 675 486 | Всего |
| Ауыл, орман және балық шаруашылығы | 69 214 | 66 489 | 88 993 | 75 972 | 70 974 | Сельское, лесное и рыбное хозяйство |
| Өнеркәсіп | 106 042 | 108 021 | 163 509 | 156 534 | 156 333 | Промышленность |
| кен өндіру өнеркәсібі және карьерлерді қазу | 11 588 | 12 864 | 17 112 | 16 139 | 18 363 | горнодобывающая промышленность и разработка карьеров |
| өңдеу өнеркәсібі | 77 480 | 72 980 | 117 768 | 110 973 | 109 509 | обрабатывающая промышленность |

| | 2008 | 2009 | 2010 | 2011 | 2012 | |
|--|----------------|----------------|----------------|----------------|----------------|--|
| электрмен жабдықтау, газ, бу беру және ауа баптау | 15 956 | 20 846 | 13 718 | 13 676 | 13 675 | электроснабжение, подача газа, пара и воздушное кондиционирование |
| сумен жабдықтау; кәріз жүйесі, қалдықтардың жиналуын және таратылуын бақылау | 1 018 | 1 331 | 14 911 | 15 746 | 14 786 | водоснабжение; канализационная система, контроль над сбором и распределением отходов |
| Құрылыс | 60 952 | 56 870 | 142 577 | 110 065 | 104 392 | Строительство |
| Көтерме және бөлшек сауда; автомобильдерді және мотоциклдерді жөндеу | 45 628 | 48 023 | 123 695 | 105 803 | 102 894 | Оптовая и розничная торговля; ремонт автомобилей и мотоциклов |
| Көлік және қоймалау | 28 233 | 35 148 | 50 463 | 46 124 | 48 140 | Транспорт и складирование |
| Ақпарат және байланыс | 4 219 | 5 252 | 18 624 | 21 516 | 16 348 | Информация и связь |
| Тұру және тамақтану бойынша қызметтер | 9 477 | 9 597 | 15 901 | 16 515 | 17 944 | Услуги по проживанию и питанию |
| Қаржы және сақтандыру қызметі | 1 601 | 2 169 | 3 826 | 4 576 | 5 460 | Финансовая и страховая деятельность |
| Жылжымайтын мүлікпен жасалатын операциялар | 8 384 | 9 053 | 27 628 | 21 196 | 22 883 | Операции с недвижимым имуществом |
| Кәсіби, ғылыми және техникалық қызмет | 30 740 | 33 196 | 56 867 | 56 538 | 53 295 | Профессиональная, научная и техническая деятельность |
| Әкімшілік және қосалқы қызмет көрсету саласындағы қызмет | 16 767 | 18 107 | 34 599 | 35 530 | 38 673 | Деятельность в области административного и вспомогательного обслуживания |
| Өнер, ойын-сауық және демалыс | 3 270 | 2 634 | 18 496 | 31 873 | 35 068 | Искусство, развлечения и отдых |
| Өзге де қызметтер түрлерін ұсыну | 13 080 | 10 535 | 3 062 | 7 143 | 3 082 | Предоставление прочих видов услуг |
| Дара кәсіпкерлер | | | | | | |
| Индивидуальные предприниматели | | | | | | |
| Барлығы | 828 963 | 874 356 | 710 559 | 771 939 | 831 425 | Всего |
| Ауыл, орман және балық шаруашылығы | 909 | 65 202 | 59 663 | 9 161 | 1 151 | Сельское, лесное и рыбное хозяйство |
| Өнеркәсіп кен өндіру өнеркәсібі және карьерлерді қазу | 25 386 | 27 059 | 24 452 | 29 017 | 34 692 | Промышленность горнодобывающая промышленность и разработка карьеров |
| өңдеу өнеркәсібі | 71 | 88 | 62 | 106 | 143 | обрабатывающая промышленность |
| электрмен жабдықтау, газ, бу беру және ауа баптау | 24 617 | 25 821 | 23 589 | 28 039 | 33 541 | электроснабжение, подача газа, пара и воздушное кондиционирование |
| сумен жабдықтау; кәріз жүйесі, қалдықтардың жиналуын және таратылуын бақылау | 655 | 623 | 372 | 385 | 459 | водоснабжение; канализационная система, контроль над сбором и распределением отходов |

Жалғасы

Продолжение

| | 2008 | 2009 | 2010 | 2011 | 2012 | |
|--|----------------|----------------|----------------|----------------|----------------|--|
| Құрылыс | 19 155 | 20 128 | 8 978 | 11 126 | 14 492 | Строительство |
| Көтерме және бөлшек сауда; автомобильдерді және мотоциклдерді жөндеу | 463 411 | 460 651 | 406 556 | 467 204 | 450 587 | Оптовая и розничная торговля; ремонт автомобилей и мотоциклов |
| Көлік және қоймалау | 67 067 | 65 934 | 44 586 | 50 908 | 61 693 | Транспорт и складирование |
| Ақпарат және байланыс | 10 022 | 9 852 | 3 843 | 5 275 | 7 178 | Информация и связь |
| Тұру және тамақтану бойынша қызметтер | 52 847 | 50 636 | 37 387 | 40 681 | 49 174 | Услуги по проживанию и питанию |
| Қаржы және сақтандыру қызметі | 440 | 357 | 288 | 267 | 252 | Финансовая и страховая деятельность |
| Жылжымайтын мүлікпен жасалатын операциялар | 7 438 | 53 064 | 32 223 | 41 699 | 54 679 | Операции с недвижимым имуществом |
| Кәсіби, ғылыми және техникалық қызмет | 27 273 | 14 858 | 12 075 | 13 870 | 16 031 | Профессиональная, научная и техническая деятельность |
| Әкімшілік және қосалқы қызмет көрсету саласындағы қызмет | 14 876 | 19 902 | 16 174 | 19 602 | 22 294 | Деятельность в области административного и вспомогательного обслуживания |
| Білім беру | 1 139 | 1 116 | 1 502 | 2 171 | 3 641 | Образование |
| Денсаулық сақтау және әлеуметтік қызметтер | 11 680 | 11 363 | 3 835 | 4 750 | 5 834 | Здравоохранение и социальные услуги |
| Өнер, ойын-сауық және демалыс | 25 093 | 5 521 | 4 487 | 4 915 | 6 154 | Искусство, развлечения и отдых |
| Өзге де қызметтер түрлерін ұсыну | 100 372 | 67 015 | 54 461 | 71 207 | 103 470 | Предоставление прочих видов услуг |
| Үй қызметшісін жалдайтын және өзі тұтыну үшін тауарлар мен қызметтер өндіретін үй шаруашылықтары қызметі | 1 855 | 1 697 | 51 | 87 | 103 | Деятельность домашних хозяйств, нанимающих домашнюю прислугу и производящих товары и услуги для собственного потребления |
| Шаруа (фермер) қожалықтары | | | | | | |
| Крестьянские (фермерские) хозяйства | | | | | | |
| Барлығы | 461 768 | 465 842 | 425 541 | 426 527 | 375 836 | Всего |

2.5 ШОК барлық субъектілерінің өнім шығарылымы
Выпуск продукции всеми субъектами МСП

| млн. теңге | 2008 | 2009 | 2010 | 2011 | 2012 | млн. тенге |
|-------------------------------|------------------|------------------|------------------|------------------|------------------|------------|
| | Барлығы | | | | | |
| | Всего | | | | | |
| Қазақстан Республикасы | 4 872 965 | 5 366 936 | 7 275 779 | 7 603 804 | 8 255 123 | |
| Ақмола | 162 813 | 189 845 | 224 192 | 290 559 | 270 817 | |
| Ақтөбе | 193 600 | 165 634 | 352 277 | 354 802 | 392 403 | |
| Алматы | 232 919 | 383 996 | 533 651 | 496 092 | 579 440 | |
| Атырау | 355 513 | 360 407 | 379 355 | 421 632 | 437 908 | |
| Батыс Қазақстан | 195 828 | 397 786 | 564 227 | 292 400 | 284 816 | |
| Жамбыл | 159 468 | 113 735 | 150 721 | 173 862 | 206 235 | |
| Қарағанды | 222 266 | 222 607 | 365 874 | 444 038 | 494 014 | |

| | 2008 | 2009 | 2010 | 2011 | 2012 |
|---|------------------|------------------|------------------|------------------|------------------|
| Қостанай | 260 650 | 219 809 | 314 447 | 370 197 | 335 945 |
| Қызылорда | 108 615 | 130 445 | 202 340 | 160 563 | 234 366 |
| Маңғыстау | 167 431 | 184 850 | 416 686 | 340 992 | 321 354 |
| Оңтүстік Қазақстан | 209 042 | 251 380 | 420 906 | 437 905 | 491 802 |
| Павлодар | 119 229 | 157 865 | 258 047 | 311 449 | 334 143 |
| Солтүстік Қазақстан | 148 970 | 158 543 | 190 734 | 259 814 | 268 798 |
| Шығыс Қазақстан | 218 989 | 247 731 | 339 961 | 437 025 | 481 423 |
| Астана қаласы | 644 375 | 799 486 | 777 855 | 980 611 | 1 102 322 |
| Алматы қаласы | 1 473 256 | 1 382 818 | 1 784 507 | 1 831 863 | 2 019 336 |
| Шағын кәсіпкерлік кәсіпорындары | | | | | |
| Предприятия малого предпринимательства | | | | | |
| Қазақстан Республикасы | 1 152 071 | 1 270 715 | 1 673 528 | 1 445 158 | 1 546 428 |
| Ақмола | 34 146 | 35 511 | 41 219 | 40 039 | 43 251 |
| Ақтөбе | 47 477 | 35 578 | 73 925 | 59 857 | 59 036 |
| Алматы | 56 420 | 73 244 | 133 042 | 78 510 | 109 436 |
| Атырау | 65 733 | 52 661 | 66 389 | 55 343 | 43 733 |
| Батыс Қазақстан | 43 372 | 69 484 | 91 933 | 74 304 | 53 652 |
| Жамбыл | 50 788 | 52 379 | 42 508 | 30 671 | 32 090 |
| Қарағанды | 85 868 | 75 503 | 107 228 | 103 990 | 117 702 |
| Қостанай | 52 214 | 50 518 | 64 687 | 64 486 | 73 764 |
| Қызылорда | 38 210 | 43 911 | 50 445 | 36 546 | 70 843 |
| Маңғыстау | 47 112 | 63 347 | 125 460 | 64 311 | 57 553 |
| Оңтүстік Қазақстан | 35 702 | 60 566 | 96 294 | 102 298 | 118 433 |
| Павлодар | 40 677 | 53 592 | 87 601 | 70 936 | 74 279 |
| Солтүстік Қазақстан | 32 209 | 29 227 | 38 425 | 33 581 | 36 191 |
| Шығыс Қазақстан | 58 553 | 58 372 | 82 714 | 90 408 | 99 099 |
| Астана қаласы | 222 876 | 202 884 | 195 828 | 206 819 | 202 600 |
| Алматы қаласы | 240 715 | 313 938 | 375 830 | 333 057 | 354 764 |
| Орта кәсіпкерлік кәсіпорындары | | | | | |
| Предприятия среднего предпринимательства | | | | | |
| Қазақстан Республикасы | 2 967 498 | 3 323 021 | 4 761 501 | 4 897 119 | 5 405 045 |
| Ақмола | 94 097 | 111 329 | 153 865 | 190 180 | 175 244 |
| Ақтөбе | 108 383 | 95 019 | 239 950 | 232 882 | 273 432 |
| Алматы | 103 539 | 197 911 | 297 401 | 280 758 | 303 850 |
| Атырау | 264 493 | 282 954 | 280 615 | 320 206 | 343 079 |
| Батыс Қазақстан | 114 178 | 297 702 | 431 435 | 146 310 | 163 889 |
| Жамбыл | 69 580 | 27 674 | 72 649 | 92 629 | 123 627 |
| Қарағанды | 81 795 | 92 626 | 198 625 | 250 316 | 278 656 |
| Қостанай | 117 801 | 103 671 | 188 603 | 186 780 | 185 772 |
| Қызылорда | 57 723 | 71 610 | 133 964 | 103 955 | 140 831 |
| Маңғыстау | 98 933 | 102 728 | 265 953 | 243 819 | 228 333 |
| Оңтүстік Қазақстан | 90 797 | 130 066 | 237 997 | 218 582 | 229 750 |
| Павлодар | 36 408 | 56 998 | 129 878 | 175 113 | 197 378 |
| Солтүстік Қазақстан | 72 357 | 80 270 | 108 076 | 136 983 | 163 877 |
| Шығыс Қазақстан | 100 957 | 105 025 | 175 544 | 228 396 | 244 253 |
| Астана қаласы | 385 408 | 566 658 | 535 391 | 713 507 | 827 534 |
| Алматы қаласы | 1 171 047 | 1 000 779 | 1 311 555 | 1 376 702 | 1 525 542 |
| Дара кәсіпкерлер | | | | | |
| Индивидуальные предприниматели | | | | | |
| Қазақстан Республикасы | 437 313 | 371 192 | 495 074 | 675 104 | 754 366 |
| Ақмола | 16 480 | 16 953 | 19 901 | 27 613 | 32 987 |

Жалғасы

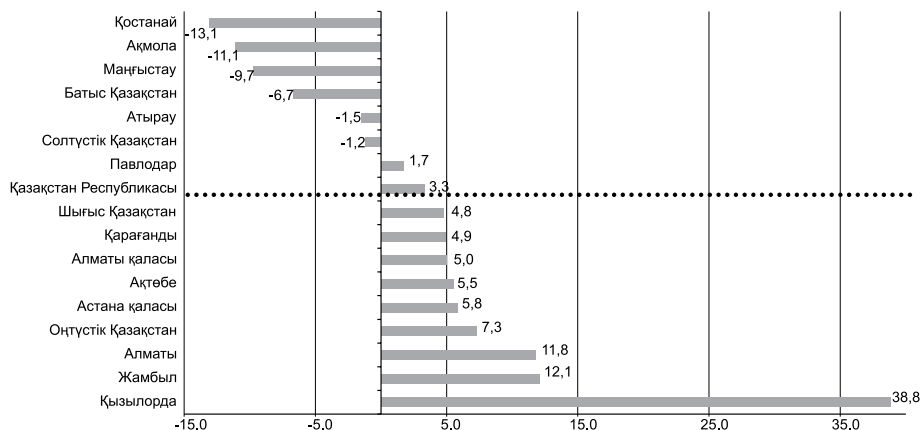
Продолжение

| | 2008 | 2009 | 2010 | 2011 | 2012 |
|--|----------------|----------------|----------------|----------------|----------------|
| Ақтөбе | 22 086 | 15 649 | 23 194 | 34 908 | 38 289 |
| Алматы | 16 829 | 31 174 | 30 421 | 33 965 | 35 817 |
| Атырау | 21 983 | 20 975 | 28 504 | 40 099 | 43 658 |
| Батыс Қазақстан | 15 318 | 18 235 | 28 218 | 43 610 | 44 306 |
| Жамбыл | 17 876 | 8 347 | 11 177 | 16 086 | 16 577 |
| Қарағанды | 33 601 | 25 965 | 34 704 | 49 578 | 57 721 |
| Қостанай | 45 438 | 20 770 | 28 303 | 41 805 | 47 272 |
| Қызылорда | 9 430 | 8 814 | 10 864 | 14 341 | 16 324 |
| Маңғыстау | 20 619 | 17 667 | 23 902 | 31 036 | 33 005 |
| Оңтүстік Қазақстан | 36 340 | 16 023 | 23 622 | 35 794 | 39 541 |
| Павлодар | 29 038 | 18 389 | 23 993 | 33 804 | 39 257 |
| Солтүстік Қазақстан | 15 122 | 17 088 | 21 700 | 31 074 | 33 742 |
| Шығыс Қазақстан | 39 583 | 37 130 | 42 826 | 59 028 | 64 668 |
| Астана қаласы | 36 079 | 29 927 | 46 627 | 60 277 | 72 173 |
| Алматы қаласы | 61 490 | 68 087 | 97 116 | 122 086 | 139 030 |
| Шаруа (фермер) қожалықтары | | | | | |
| Крестьянские (фермерские) хозяйства | | | | | |
| Қазақстан Республикасы | 316 083 | 402 009 | 345 676 | 586 424 | 549 284 |
| Ақмола | 18 091 | 26 052 | 9 206 | 32 727 | 19 335 |
| Ақтөбе | 15 654 | 19 387 | 15 208 | 27 156 | 21 645 |
| Алматы | 56 130 | 81 667 | 72 787 | 102 859 | 130 338 |
| Атырау | 3 305 | 3 816 | 3 847 | 5 983 | 7 437 |
| Батыс Қазақстан | 22 960 | 12 366 | 12 641 | 28 177 | 22 968 |
| Жамбыл | 21 225 | 25 335 | 24 387 | 34 476 | 33 941 |
| Қарағанды | 21 002 | 28 514 | 25 317 | 40 153 | 39 935 |
| Қостанай | 45 197 | 44 850 | 32 854 | 77 126 | 29 138 |
| Қызылорда | 3 251 | 6 111 | 7 066 | 5 720 | 6 368 |
| Маңғыстау | 767 | 1 109 | 1 372 | 1 827 | 2 464 |
| Оңтүстік Қазақстан | 46 204 | 44 725 | 62 993 | 81 230 | 104 078 |
| Павлодар | 13 106 | 28 885 | 16 574 | 31 596 | 23 230 |
| Солтүстік Қазақстан | 29 282 | 31 958 | 22 533 | 58 176 | 34 988 |
| Шығыс Қазақстан | 19 895 | 47 204 | 38 877 | 59 192 | 73 403 |
| Астана қаласы | 12 | 17 | 9 | 8 | 14 |
| Алматы қаласы | 4 | 14 | 6 | 18 | 0,0 |

**2012 жылы ШОК барлық субъектілерінің өнім шығаруының төмендеуі (өсуі)
Снижение (увеличение) выпуска продукции всеми субъектами МСП в 2012 году**

пайызбен

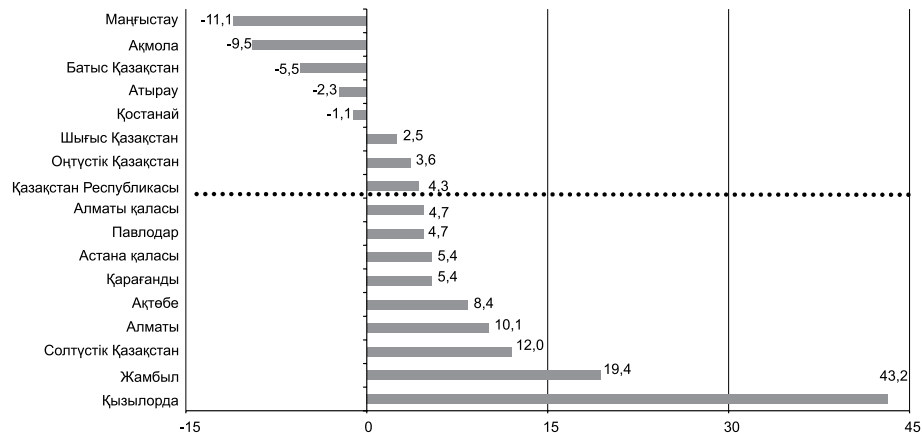
в процентах



**2012 жылы заңды тұлғалардың өнім шығаруының төмендеуі (өсуі)
Снижение (увеличение) выпуска продукции юридическими лицами в 2012 году**

пайызбен

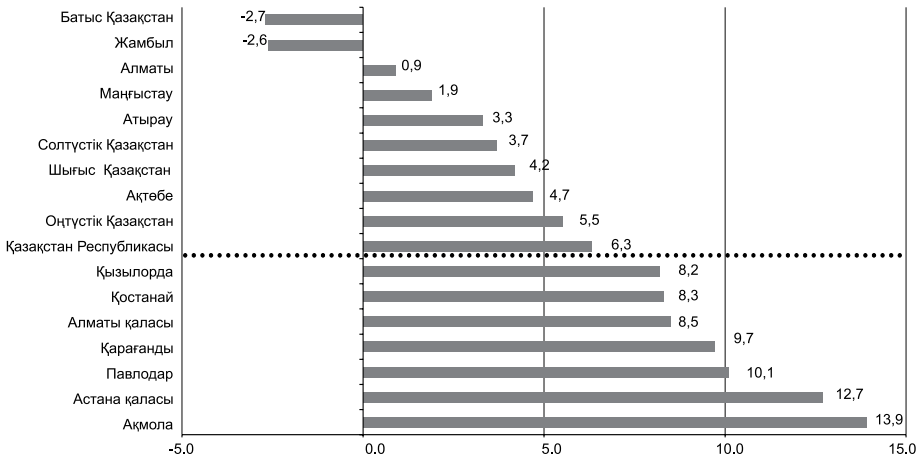
в процентах



**2012 жылы дара кәсіпкерлердің өнім шығаруының төмендеуі (өсуі)
Снижение (увеличение) выпуска продукции
индивидуальными предпринимателями в 2012 году**

пайызбен

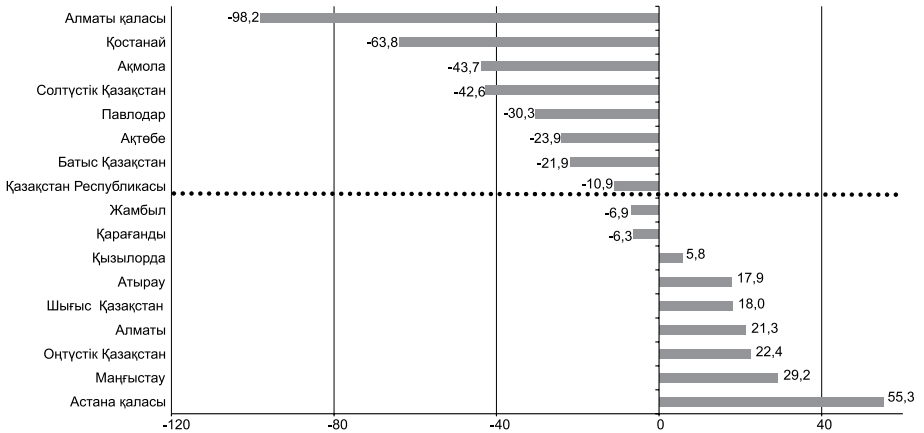
в процентах



**2012 жылы ШФҚ өнім шығаруының төмендеуі (өсуі)
Снижение (увеличение) выпуска продукции КФХ в 2012 году**

пайызбен

в процентах



2.6 Экономикалық қызмет түрлері бойынша ШОК барлық субъектілерінің өнім шығарылымы
Выпуск продукции всеми субъектами МСП по видам экономической деятельности

млн. теңге

млн. тенге

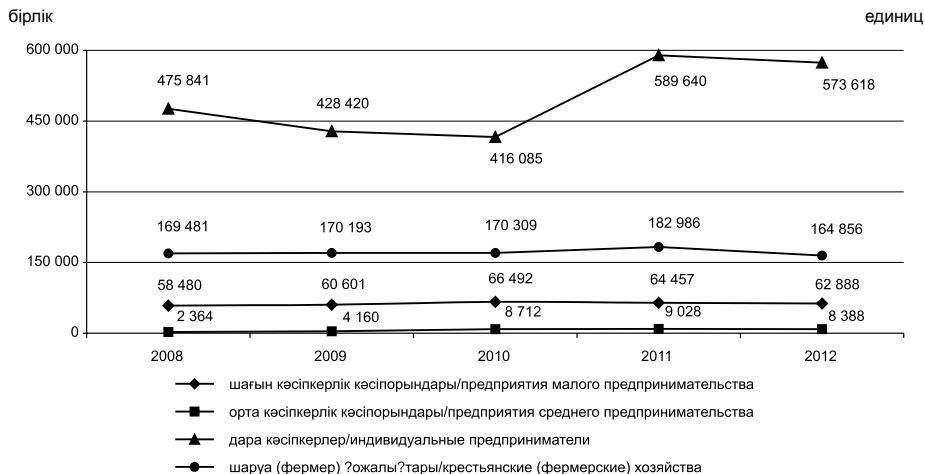
| | 2008 | 2009 | 2010 | 2011 | 2015 | |
|--|----------------|-----------|-----------|-----------|-----------|--|
| | Барлығы | | | | | |
| | Всего | | | | | |
| Барлығы | 4 872 965 | 5 366 936 | 7 275 780 | 7 603 804 | 8 255 123 | Всего |
| Ауыл, орман және балық шаруашылығы | 489 413 | 594 985 | 585 135 | 867 231 | 825 021 | Сельское, лесное и рыбное хозяйство |
| Өнеркәсіп | 913 529 | 1 025 566 | 1 575 223 | 1 394 776 | 1 421 475 | Промышленность |
| кен өндіру өнеркәсібі және карьерлерді қазу | 238 814 | 405 133 | 536 315 | 288 749 | 248 177 | горнодобывающая промышленность и разработка карьеров |
| өңдеу өнеркәсібі | 595 960 | 511 490 | 878 068 | 913 554 | 992 872 | обрабатывающая промышленность |
| электрмен жабдықтау, газ, бу беру және ауа баптау | 74 030 | 94 718 | 98 846 | 132 716 | 111 036 | электроснабжение, подача газа, пара и воздушное |
| сумен жабдықтау; кәріз жүйесі, қалдықтардың жиналуын және таратылуын бақылау | 4 725 | 14 226 | 61 994 | 59 757 | 69 390 | кондиционирование водоснабжение; канализационная система, контроль над сбором и распределением отходов |
| Құрылыс | 1 091 807 | 1 128 006 | 1 573 411 | 1 418 338 | 1 642 275 | Строительство |
| Көтерме және бөлшек сауда; автомобильдерді және мотоциклдерді жөндеу | 1 044 795 | 1 156 363 | 1 351 614 | 1 720 923 | 1 871 354 | Оптовая и розничная торговля; ремонт автомобилей и мотоциклов |
| Көлік және қоймалау | 435 918 | 301 645 | 459 630 | 457 193 | 583 993 | Транспорт и складирование |
| Ақпарат және байланыс | 65 137 | 71 648 | 181 592 | 196 261 | 207 634 | Информация и связь |
| Тұру және тамақтану бойынша қызметтер | 66 335 | 74 080 | 116 770 | 117 677 | 139 213 | Услуги по проживанию и питанию |
| Қаржы және сақтандыру қызметі | 47 842 | 245 266 | 131 585 | 84 979 | 90 765 | Финансовая и страховая деятельность |
| Жылжымайтын мүлікпен жасалатын операциялар | 86 146 | 112 510 | 218 184 | 244 438 | 247 847 | Операции с недвижимым имуществом |
| Кәсіби, ғылыми және техникалық қызмет | 315 870 | 360 554 | 623 281 | 623 439 | 649 296 | Профессиональная, научная и техническая деятельность |
| Әкімшілік және қосалқы қызмет көрсету саласындағы қызмет | 172 292 | 174 421 | 253 176 | 275 653 | 334 200 | Деятельность в области административного и вспомогательного обслуживания |
| Білім беру | 15 288 | 16 858 | 20 413 | 25 611 | 31 959 | Образование |
| Денсаулық сақтау және әлеуметтік қызметтер | 16 723 | 17 069 | 19 577 | 18 443 | 20 774 | Здравоохранение и социальные услуги |
| Өнер, ойын-сауық және демалыс | 22 160 | 24 692 | 67 234 | 79 215 | 85 851 | Искусство, развлечения и отдых |
| Өзге де қызметтер түрлерін ұсыну | 88 639 | 62 659 | 98 606 | 79 600 | 103 431 | Предоставление прочих видов услуг |

| | 2008 | 2009 | 2010 | 2011 | 2015 | |
|---|------------------|------------------|------------------|------------------|------------------|--|
| Үй қызметшісін жалдай-тын және өзі тұтыну үшін тауарлар мен қызметтер өндіретін үй шаруашылықтары қызметі | 1 072 | 615 | 348 | 27 | 35 | Деятельность домашних хозяйств, нанимающих домашнюю прислугу и производящих товары и услуги для собственного потребления |
| Шағын кәсіпкерлік кәсіпорындары | | | | | | |
| Предприятия малого предпринимательства | | | | | | |
| Барлығы | 1 152 071 | 1 270 714 | 1 673 528 | 1 445 158 | 1 546 428 | Всего |
| Ауыл, орман және балық шаруашылығы | 35 864 | 35 020 | 43 189 | 41 834 | 36 429 | Сельское, лесное и рыбное хозяйство |
| Өнеркәсіп кен өндіру өнеркәсібі және карьерлерді қазу | 6 015 | 7 663 | 14 778 | 7 639 | 13 220 | Промышленность горнодобывающая промышленность и разработка карьеров |
| өңдеу өнеркәсібі | 106 894 | 108 717 | 146 785 | 138 777 | 137 293 | обрабатывающая промышленность |
| электрмен жабдықтау, газ, бу беру және ауа баптау | 1 582 | 271 | 482 | 601 | 681 | электроснабжение, подача газа, пара и воздушное кондиционирование |
| сумен жабдықтау; кәріз жүйесі, қалдықтардың жиналуын және таратылуын бақылау | 101 | 8 197 | 13 760 | 11 080 | 15 650 | водоснабжение; канализационная система, контроль над сбором и распределением отходов |
| Құрылыс | 349 354 | 393 656 | 521 865 | 405 545 | 385 881 | Строительство |
| Көтерме және бөлшек сауда; автомобильдерді және мотоциклдерді жөндеу | 294 679 | 299 601 | 341 152 | 287 914 | 403 833 | Оптовая и розничная торговля; ремонт автомобилей и мотоциклов |
| Көлік және қоймалау | 95 433 | 82 489 | 93 896 | 91 732 | 113 790 | Транспорт и складирование |
| Ақпарат және байланыс | 14 260 | 38 901 | 59 004 | 60 580 | 44 753 | Информация и связь |
| Тұру және тамақтану бойынша қызметтер | 10 816 | 15 815 | 28 955 | 26 736 | 24 934 | Услуги по проживанию и питанию |
| Қаржы және сақтандыру қызметі | - | - | - | - | - | Финансовая и страховая деятельность |
| Жылжымайтын мүлікпен жасалатын операциялар | 29 776 | 50 495 | 72 193 | 52 428 | 55 556 | Операции с недвижимым имуществом |
| Кәсіби, ғылыми және техникалық қызмет | 109 178 | 133 167 | 185 882 | 173 347 | 152 575 | Профессиональная, научная и техническая деятельность |
| Әкімшілік және қосалқы қызмет көрсету саласындағы қызмет | 59 552 | 50 392 | 87 781 | 73 689 | 80 443 | Деятельность в области административного и вспомогательного обслуживания |
| Білім беру | 13 502 | 16 101 | 18 953 | 24 777 | 30 300 | Образование |
| Денсаулық сақтау және әлеуметтік қызметтер | 11 029 | 13 368 | 14 438 | 16 836 | 18 644 | Здравоохранение и социальные услуги |
| Өнер, ойын-сауық және демалыс | 2 808 | 10 594 | 16 188 | 17 216 | 19 473 | Искусство, развлечения и отдых |
| Өзге де қызметтер түрлерін ұсыну | 11 231 | 6 268 | 14 228 | 14 426 | 12 972 | Предоставление прочих видов услуг |

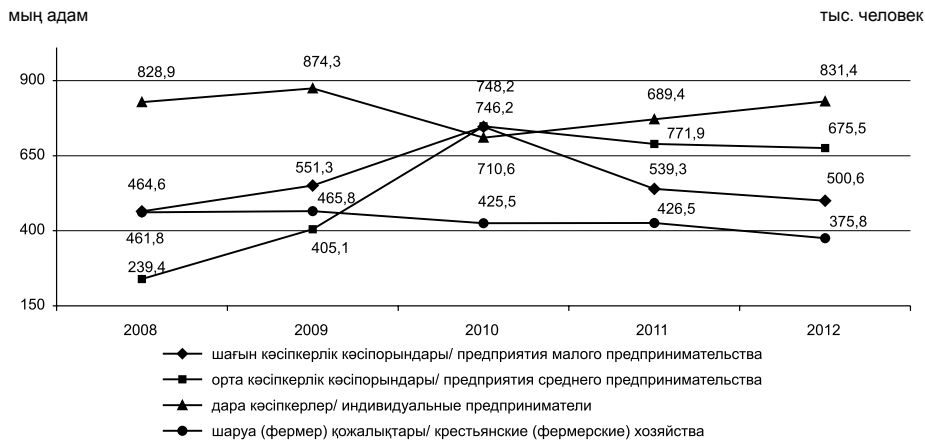
| | 2008 | 2009 | 2010 | 2011 | 2012 | |
|--|-----------|-----------|-----------|-----------|-----------|--|
| Орта кәсіпкерлік кәсіпорындары | | | | | | |
| Предприятия среднего предпринимательства | | | | | | |
| Барлығы | 2 967 498 | 3 323 021 | 4 761 501 | 4 897 118 | 5 405 045 | Всего |
| Ауыл, орман және балық шаруашылығы | 136 512 | 157 036 | 195 579 | 238 463 | 237 106 | Сельское, лесное и рыбное хозяйство |
| Өнеркәсіп | 783 425 | 890 613 | 1 379 433 | 1 211 880 | 1 224 968 | Промышленность |
| кен өндіру өнеркәсібі және карьерлерді қазу | 232 528 | 397 419 | 521 286 | 280 910 | 234 678 | горнодобывающая промышленность и разработка карьеров |
| өңдеу өнеркәсібі | 474 513 | 393 200 | 712 217 | 750 826 | 827 006 | обрабатывающая промышленность |
| электрмен жабдықтау, газ, бу беру және ауа баптау | 71 801 | 93 994 | 97 810 | 131 830 | 110 028 | электроснабжение, подача газа, пара и воздушное кондиционирование |
| сумен жабдықтау; көріс жүйесі, қалдықтардың жиналуын және таратылуын бақылау | 4 583 | 6 000 | 48 120 | 48 313 | 53 256 | водоснабжение; канализационная система, контроль над сбором и распределением отходов |
| Құрылыс | 727 238 | 720 638 | 1 035 293 | 1 001 253 | 1 239 617 | Строительство |
| Көтерме және бөлшек сауда; автомобильдерді және мотоциклдерді жөндеу | 534 535 | 665 900 | 783 785 | 1 029 014 | 1 079 487 | Оптовая и розничная торговля; ремонт автомобилей и мотоциклов |
| Көлік және қоймалау | 308 422 | 194 316 | 328 614 | 322 639 | 410 767 | Транспорт и складирование |
| Ақпарат және байланыс | 46 086 | 29 036 | 117 746 | 131 244 | 156 619 | Информация и связь |
| Тұру және тамақтану бойынша қызметтер | 33 718 | 43 407 | 65 698 | 69 898 | 85 566 | Услуги по проживанию и питанию |
| Қаржы және сақтандыру қызметі | 47 442 | 245 065 | 129 367 | 84 855 | 90 635 | Финансовая и страховая деятельность |
| Жылжымайтын мүлікпен жасалатын операциялар | 48 360 | 53 345 | 123 202 | 126 152 | 106 091 | Операции с недвижимым имуществом |
| Кәсіби, ғылыми және техникалық қызмет | 177 318 | 195 598 | 410 795 | 438 935 | 480 666 | Профессиональная, научная и техническая деятельность |
| Әкімшілік және қосалқы қызмет көрсету саласындағы қызмет | 96 719 | 106 690 | 146 003 | 174 712 | 220 076 | Деятельность в области административного и вспомогательного обслуживания |
| Өнер, ойын-сауық және демалыс | 5 545 | 4 275 | 38 687 | 54 778 | 58 347 | Искусство, развлечения и отдых |
| Өзге де қызметтер түрлерін ұсыну | 22 178 | 17 101 | 7 299 | 13 298 | 15 100 | Предоставление прочих видов услуг |
| Дара кәсіпкерлер | | | | | | |
| Индивидуальные предприниматели | | | | | | |
| Барлығы | 437 313 | 371 192 | 495 074 | 675 104 | 754 366 | Всего |
| Ауыл, орман және балық шаруашылығы | 954 | 920 | 691 | 510 | 2 202 | Сельское, лесное и рыбное хозяйство |
| Өнеркәсіп | 15 513 | 10 105 | 19 985 | 24 799 | 29 663 | Промышленность |

| | 2008 | 2009 | 2010 | 2011 | 2012 | |
|--|----------------|----------------|----------------|----------------|----------------|--|
| кен өндіру өнеркәсібі және карьерлерді қазу | 272 | 51 | 250 | 200 | 279 | горнодобывающая промышленность и разработка карьеров |
| өңдеу өнеркәсібі | 14 553 | 9 573 | 19 066 | 23 950 | 28 572 | обрабатывающая промышленность |
| электрмен жабдықтау, газ, бу беру және ауа баптау | 647 | 452 | 554 | 285 | 328 | электроснабжение, подача газа, пара и воздушное кондиционирование |
| сумен жабдықтау; кәріз жүйесі, қалдықтардың жиналуын және таратылуын бақылау | 41 | 29 | 114 | 364 | 484 | водоснабжение; канализационная система, контроль над сбором и распределением отходов |
| Құрылыс | 15 214 | 13 712 | 16 253 | 11 540 | 16 777 | Строительство |
| Көтерме және бөлшек сауда; автомобильдерді және мотоциклдерді жөндеу | 215 581 | 190 862 | 226 677 | 403 995 | 388 034 | Оптовая и розничная торговля; ремонт автомобилей и мотоциклов |
| Көлік және қоймалау | 32 063 | 24 839 | 37 121 | 42 823 | 59 436 | Транспорт и складирование |
| Ақпарат және байланыс | 4 791 | 3 712 | 4 842 | 4 438 | 6 261 | Информация и связь |
| Тұру және тамақтану бойынша қызметтер | 21 802 | 14 858 | 22 117 | 21 043 | 28 713 | Услуги по проживанию и питанию |
| Қаржы және сақтандыру қызметі | 400 | 201 | 2 218 | 124 | 130 | Финансовая и страховая деятельность |
| Жылжымайтын мүлікпен жасалатын операциялар | 8 011 | 8 670 | 22 790 | 65 858 | 86 200 | Операции с недвижимым имуществом |
| Кәсіби, ғылыми және техникалық қызмет | 29 373 | 31 788 | 26 604 | 11 157 | 16 055 | Профессиональная, научная и техническая деятельность |
| Әкімшілік және қосалқы қызмет көрсету саласындағы қызмет | 16 022 | 17 339 | 19 392 | 27 252 | 33 681 | Деятельность в области административного и вспомогательного обслуживания |
| Білім беру | 1 786 | 757 | 1 460 | 834 | 1 659 | Образование |
| Денсаулық сақтау және әлеуметтік қызметтер | 5 694 | 3 701 | 5 138 | 1 607 | 2 130 | Здравоохранение и социальные услуги |
| Өнер, ойын-сауық және демалыс | 13 807 | 9 823 | 12 359 | 7 221 | 8 031 | Искусство, развлечения и отдых |
| Өзге де қызметтер түрлерін ұсыну | 55 230 | 39 290 | 77 079 | 51 876 | 75 359 | Предоставление прочих видов услуг |
| Үй қызметшісін жалдайтын және өзі тұтыну үшін тауарлар мен қызметтер өндіретін үй шаруашылықтары қызметі | 1 072 | 615 | 348 | 27 | 35 | Деятельность домашних хозяйств, нанимающих домашнюю прислугу и производящих товары и услуги для собственного потребления |
| Шаруа (фермер) қожалықтары | | | | | | |
| Крестьянские (фермерские) хозяйства | | | | | | |
| Барлығы | 316 083 | 402 009 | 345 676 | 586 424 | 549 284 | Всего |

ШОК белсенді субъектілер санының даму серпіні Динамика количества активных субъектов МСП



ШОК субъектілерінің жұмыспен қамтылғандар санының даму серпіні Динамика численности занятых субъектов МСП



Кәсіпорындар Предприятия

2.7 ШОК тіркелген кәсіпорындар саны Количество зарегистрированных предприятий МСП

| бірлік | единиц | | | | |
|-------------------------------|---------|---------|---------|---------|---------|
| | 2008 | 2009 | 2010 | 2011 | 2012 |
| Қазақстан Республикасы | 206 912 | 224 478 | 216 860 | 229 145 | 242 018 |
| Ақмола | 6 473 | 6 879 | 6 676 | 6 997 | 7 180 |
| Ақтөбе | 8 175 | 9 007 | 8 668 | 9 060 | 9 446 |
| Алматы | 9 223 | 10 068 | 10 445 | 10 967 | 11 412 |
| Атырау | 5 725 | 6 415 | 6 676 | 7 170 | 7 452 |
| Батыс Қазақстан | 4 096 | 4 518 | 4 454 | 4 691 | 4 995 |
| Жамбыл | 5 323 | 5 732 | 5 231 | 5 521 | 5 848 |
| Қарағанды | 12 946 | 14 251 | 14 723 | 15 686 | 16 724 |
| Қостанай | 7 225 | 7 911 | 7 601 | 7 934 | 8 189 |
| Қызылорда | 3 788 | 4 144 | 4 350 | 4 625 | 4 883 |
| Маңғыстау | 6 317 | 6 941 | 7 335 | 7 868 | 8 225 |
| Оңтүстік Қазақстан | 17 683 | 18 901 | 19 488 | 20 328 | 21 504 |
| Павлодар | 8 962 | 9 504 | 8 474 | 8 919 | 9 392 |
| Солтүстік Қазақстан | 4 540 | 5 014 | 4 935 | 5 216 | 5 415 |
| Шығыс Қазақстан | 12 044 | 12 640 | 12 711 | 12 973 | 13 446 |
| Астана қаласы | 23 015 | 25 424 | 26 194 | 28 664 | 31 547 |
| Алматы қаласы | 71 377 | 77 129 | 68 899 | 72 526 | 76360 |

2.8 Экономикалық қызмет түрлері бойынша ШОК тіркелген кәсіпорындар саны Количество зарегистрированных предприятий МСП по видам экономической деятельности

| бірлік | единиц | | | | | |
|--|---------|---------|---------|---------|---------|--|
| | 2008 | 2009 | 2010 | 2011 | 2012 | |
| Барлығы | 206 912 | 224 478 | 216 860 | 229 145 | 242 018 | Всего |
| Ауыл, орман және балық шаруашылығы | 11 554 | 12 145 | 11 222 | 11 267 | 11 179 | Сельское, лесное и рыбное хозяйство |
| Өнеркәсіп | 19 849 | 21 475 | 19 318 | 20 246 | 20 921 | Промышленность |
| көн өндіру өнеркәсібі және карьерлерді қазу | 1 435 | 1 689 | 1 694 | 1 798 | 1 877 | горнодобывающая промышленность и разработка карьеров |
| өңдеу өнеркәсібі | 18 020 | 19 285 | 16 350 | 17 109 | 17 648 | обрабатывающая промышленность |
| электрмен жабдықтау, газ, бу беру және ауа баптау | 370 | 471 | 143 | 149 | 130 | электроснабжение, подача газа, пара и воздушное кондиционирование |
| сумен жабдықтау; көріз жүйесі, қалдықтардың жиналуын және таратылуын бақылау | 24 | 30 | 1 131 | 1 190 | 1 266 | водоснабжение; канализационная система, контроль над сбором и распределением отходов |
| Құрылыс | 34 204 | 37 308 | 37 784 | 40 290 | 42 144 | Строительство |

| | 2008 | 2009 | 2010 | 2011 | 2012 | |
|--|--------|--------|--------|--------|--------|--|
| Көтерме және бөлшек сауда; автомобильдерді және мотоциклдерді жөндеу | 88 540 | 95 189 | 87 132 | 91 527 | 96 828 | Оптовая и розничная торговля; ремонт автомобилей и мотоциклов |
| Көлік және қоймалау | 10 485 | 11 558 | 8 824 | 9 521 | 10 301 | Транспорт и складирование |
| Ақпарат және байланыс | 1 567 | 1 727 | 5 611 | 5 965 | 6 446 | Информация и связь |
| Тұру және тамақтану бойынша қызметтер | 2 928 | 3 104 | 2 902 | 3 018 | 3 248 | Услуги по проживанию и питанию |
| Қаржы және сақтандыру қызметі | 91 | 284 | 364 | 364 | 316 | Финансовая и страховая деятельность |
| Жылжымайтын мүлікпен жасалатын операциялар | 4 456 | 4 959 | 6 755 | 7 116 | 7 665 | Операции с недвижимым имуществом |
| Кәсіби, ғылыми және техникалық қызмет | 16 338 | 18 181 | 18 674 | 19 850 | 20 956 | Профессиональная, научная и техническая деятельность |
| Әкімшілік және қосалқы қызмет көрсету саласындағы қызмет | 8 912 | 9 917 | 9 629 | 10 487 | 11 387 | Деятельность в области административного и вспомогательного обслуживания |
| Білім беру | 1 898 | 2 136 | 2 305 | 2 645 | 3 143 | Образование |
| Денсаулық сақтау және әлеуметтік қызметтер | 2 725 | 2 902 | 2 591 | 2 752 | 2 926 | Здравоохранение и социальные услуги |
| Өнер, ойын-сауық және демалыс | 673 | 719 | 1 387 | 1 461 | 1 531 | Искусство, развлечения и отдых |
| Өзге де қызметтер түрлерін ұсыну | 2 693 | 2 874 | 2 362 | 2 636 | 3 027 | Предоставление прочих видов услуг |

2.9 ШОК тіркелген кәсіпорындар құрылымы Структура зарегистрированных предприятий МСП

| пайызбен | в процентах | | | | |
|-------------------------------|-------------|-------|-------|-------|-------|
| | 2008 | 2009 | 2010 | 2011 | 2012 |
| Қазақстан Республикасы | 100,0 | 100,0 | 100,0 | 100,0 | 100,0 |
| Ақмола | 3,1 | 3,1 | 3,1 | 3,1 | 3,0 |
| Ақтөбе | 4,0 | 4,0 | 4,0 | 4,0 | 3,9 |
| Алматы | 4,5 | 4,5 | 4,8 | 4,8 | 4,7 |
| Атырау | 2,8 | 2,9 | 3,1 | 3,1 | 3,1 |
| Батыс Қазақстан | 2,0 | 2,0 | 2,1 | 2,0 | 2,1 |
| Жамбыл | 2,6 | 2,6 | 2,4 | 2,4 | 2,4 |
| Қарағанды | 6,3 | 6,3 | 6,8 | 6,8 | 6,9 |
| Қостанай | 3,5 | 3,5 | 3,5 | 3,5 | 3,4 |
| Қызылорда | 1,8 | 1,8 | 2,0 | 2,0 | 2,0 |
| Маңғыстау | 3,1 | 3,1 | 3,4 | 3,4 | 3,4 |
| Оңтүстік Қазақстан | 8,5 | 8,4 | 9,0 | 8,9 | 8,9 |
| Павлодар | 4,3 | 4,2 | 3,9 | 3,9 | 3,9 |
| Солтүстік Қазақстан | 2,2 | 2,2 | 2,3 | 2,3 | 2,2 |
| Шығыс Қазақстан | 5,8 | 5,6 | 5,9 | 5,7 | 5,6 |
| Астана қаласы | 11,1 | 11,3 | 12,1 | 12,5 | 13,0 |
| Алматы қаласы | 34,5 | 34,4 | 31,8 | 31,7 | 31,6 |

2.10 Экономикалық қызмет түрлері бойынша ШОК тіркелген кәсіпорындар құрылымы
Структура зарегистрированных предприятий МСП по видам экономической деятельности

пайызбен

в процентах

| | 2008 | 2009 | 2010 | 2011 | 2012 | |
|--|-------|-------|-------|-------|-------|--|
| Барлығы | 100,0 | 100,0 | 100,0 | 100,0 | 100,0 | Всего |
| Ауыл, орман және балық шаруашылығы | 5,6 | 5,4 | 5,2 | 4,9 | 4,6 | Сельское, лесное и рыбное хозяйство |
| Өнеркәсіп | 9,6 | 9,6 | 8,9 | 8,8 | 8,6 | Промышленность |
| кен өндіру өнеркәсібі және карьерлерді қазу | 0,7 | 0,8 | 0,8 | 0,8 | 0,8 | горнодобывающая промышленность и разработка карьеров |
| өңдеу өнеркәсібі | 8,7 | 8,6 | 7,5 | 7,5 | 7,3 | обрабатывающая промышленность |
| электрмен жабдықтау, газ, бу беру және ауа баптау | 0,2 | 0,2 | 0,1 | 0,1 | 0,1 | электроснабжение, подача газа, пара и воздушное кондиционирование |
| сүмен жабдықтау; көріз жүйесі, қалдықтардың жиналуын және таратылуын бақылау | 0,0 | 0,0 | 0,5 | 0,5 | 0,5 | водоснабжение; канализационная система, контроль над сбором и распределением отходов |
| Құрылыс | 16,5 | 16,6 | 17,4 | 17,6 | 17,4 | Строительство |
| Көтерме және бөлшек сауда; автомобильдерді және мотоциклдерді жөндеу | 42,8 | 42,4 | 40,2 | 39,9 | 40,0 | Оптовая и розничная торговля; ремонт автомобилей и мотоциклов |
| Көлік және қоймалау | 5,1 | 5,1 | 4,1 | 4,2 | 4,3 | Транспорт и складирование |
| Ақпарат және байланыс | 0,8 | 0,8 | 2,6 | 2,6 | 2,7 | Информация и связь |
| Тұру және тамақтану бойынша қызметтер | 1,4 | 1,4 | 1,3 | 1,3 | 1,3 | Услуги по проживанию и питанию |
| Қаржы және сақтандыру қызметі | 0,0 | 0,1 | 0,2 | 0,2 | 0,1 | Финансовая и страховая деятельность |
| Жылжымайтын мүлікпен жасалатын операциялар | 2,2 | 2,2 | 3,1 | 3,1 | 3,2 | Операции с недвижимым имуществом |
| Кәсіби, ғылыми және техникалық қызмет | 7,9 | 8,1 | 8,6 | 8,7 | 8,7 | Профессиональная, научная и техническая деятельность |
| Әкімшілік және қосалқы қызмет көрсету саласындағы қызмет | 4,3 | 4,4 | 4,4 | 4,6 | 4,7 | Деятельность в области административного и вспомогательного обслуживания |
| Білім беру | 0,9 | 1,0 | 1,1 | 1,2 | 1,3 | Образование |
| Денсаулық сақтау және әлеуметтік қызметтер | 1,3 | 1,3 | 1,2 | 1,2 | 1,2 | Здравоохранение и социальные услуги |
| Өнер, ойын-сауық және демалыс | 0,3 | 0,3 | 0,6 | 0,6 | 0,6 | Искусство, развлечения и отдых |
| Өзге де қызметтер түрлерін ұсыну | 1,3 | 1,3 | 1,1 | 1,2 | 1,3 | Предоставление прочих видов услуг |

2.11 ШОК белсенді кәсіпорындар саны Количество активных предприятий МСП

| бірлік | единиц | | | | |
|-------------------------------|--------|--------|--------|--------|--------|
| | 2008 | 2009 | 2010 | 2011 | 2012 |
| Қазақстан Республикасы | 62 499 | 64 761 | 75 204 | 73 485 | 71 276 |
| Ақмола | 2 284 | 2 350 | 2 346 | 2 471 | 2 535 |
| Ақтөбе | 2 898 | 2 880 | 3 461 | 4 023 | 3 980 |
| Алматы | 3 368 | 4 153 | 5 213 | 5 119 | 3 680 |
| Атырау | 2 372 | 2 322 | 2 610 | 2 635 | 2 579 |
| Батыс Қазақстан | 1 749 | 2 038 | 2 179 | 1 929 | 2 001 |
| Жамбыл | 1 848 | 1 662 | 1 610 | 1 685 | 1 709 |
| Қарағанды | 4 465 | 4 869 | 5 640 | 5 264 | 5 297 |
| Қостанай | 2 474 | 2 668 | 3 106 | 3 184 | 3 335 |
| Қызылорда | 1 787 | 1 767 | 2 036 | 2 051 | 2 259 |
| Маңғыстау | 3 351 | 4 023 | 3 983 | 3 344 | 3 028 |
| Оңтүстік Қазақстан | 3 720 | 3 651 | 4 983 | 5 763 | 7 107 |
| Павлодар | 2 389 | 2 571 | 2 837 | 2 851 | 3 114 |
| Солтүстік Қазақстан | 1 785 | 1 861 | 2 179 | 2 170 | 2 174 |
| Шығыс Қазақстан | 5 104 | 5 201 | 5 413 | 5 548 | 5 521 |
| Астана қаласы | 5 992 | 5 946 | 6 650 | 6 910 | 6 685 |
| Алматы қаласы | 16 913 | 16 799 | 20 958 | 18 538 | 16 272 |

2.12 Экономикалық қызмет түрлері бойынша ШОК белсенді кәсіпорындар саны Количество активных предприятий МСП по видам экономической деятельности

| бірлік | единиц | | | | | |
|--|--------|--------|--------|--------|--------|--|
| | 2008 | 2009 | 2010 | 2011 | 2012 | |
| Барлығы | 62 499 | 64 761 | 75 204 | 73 485 | 71 276 | Всего |
| Ауыл, орман және балық шаруашылығы | 4 185 | 4 230 | 4 628 | 4 582 | 4 428 | Сельское, лесное и рыбное хозяйство |
| Өнеркәсіп | 7 393 | 7 536 | 7 838 | 7 517 | 7 581 | Промышленность |
| кен өндіру өнеркәсібі және карьерлерді қазу | 531 | 573 | 656 | 619 | 563 | горнодобывающая промышленность и разработка карьеров |
| өңдеу өнеркәсібі | 6 563 | 6 610 | 6 653 | 6 360 | 6 485 | обрабатывающая промышленность |
| электрмен жабдықтау, газ, бу беру және ауа баптау | 281 | 332 | 94 | 101 | 81 | электроснабжение, подача газа, пара и воздушное кондиционирование |
| сумен жабдықтау; көріз жүйесі, қалдықтардың жиналуын және таратылуын бақылау | 18 | 21 | 435 | 437 | 452 | водоснабжение; канализационная система, контроль над сбором и распределением отходов |
| Құрылыс | 8 883 | 10 716 | 13 205 | 12 720 | 11 130 | Строительство |
| Көтерме және бөлшек сауда; автомобильдерді және мотоциклдерді жөндеу | 23 547 | 22 346 | 26 033 | 24 155 | 24 042 | Оптовая и розничная торговля; ремонт автомобилей и мотоциклов |
| Көлік және қоймалау | 3 479 | 3 769 | 3 532 | 3 464 | 3 178 | Транспорт и складирование |
| Ақпарат және байланыс | 520 | 563 | 2 015 | 2 028 | 1 984 | Информация и связь |

Жалғасы

Продолжение

| | 2008 | 2009 | 2010 | 2011 | 2012 | |
|--|-------|-------|-------|-------|-------|--|
| Тұру және тамақтану бойынша қызметтер | 991 | 903 | 1 146 | 1 117 | 1 101 | Услуги по проживанию и питанию |
| Қаржы және сақтандыру қызметі | 16 | 32 | 299 | 277 | 198 | Финансовая и страховая деятельность |
| Жылжымайтын мүлікпен жасалатын операциялар | 1 598 | 1 725 | 3 387 | 3 642 | 3 640 | Операции с недвижимым имуществом |
| Кәсіби, ғылыми және техникалық қызмет | 5 859 | 6 324 | 5 835 | 6 233 | 5 823 | Профессиональная, научная и техническая деятельность |
| Әкімшілік және қосалқы қызмет көрсету саласындағы қызмет | 3 196 | 3 449 | 3 904 | 4 003 | 4 071 | Деятельность в области административного и вспомогательного обслуживания |
| Білім беру | 672 | 831 | 883 | 1 044 | 1 341 | Образование |
| Денсаулық сақтау және әлеуметтік қызметтер | 1 131 | 1 257 | 1 111 | 1 211 | 1 249 | Здравоохранение и социальные услуги |
| Өнер, ойын-сауық және демалыс | 206 | 216 | 321 | 336 | 356 | Искусство, развлечения и отдых |
| Өзге де қызметтер түрлерін ұсыну | 823 | 864 | 1 067 | 1 156 | 1 154 | Предоставление прочих видов услуг |

2.13 ШОК белсенді кәсіпорындар құрылымы Структура активных предприятий МСП

пайызбен

в процентах

| | 2008 | 2009 | 2010 | 2011 | 2012 |
|-------------------------------|-------|-------|-------|-------|-------|
| Қазақстан Республикасы | 100,0 | 100,0 | 100,0 | 100,0 | 100,0 |
| Ақмола | 3,7 | 3,6 | 3,1 | 3,4 | 3,6 |
| Ақтөбе | 4,6 | 4,4 | 4,6 | 5,5 | 5,6 |
| Алматы | 5,4 | 6,4 | 6,9 | 7,0 | 5,2 |
| Атырау | 3,8 | 3,6 | 3,5 | 3,6 | 3,6 |
| Батыс Қазақстан | 2,8 | 3,1 | 2,9 | 2,6 | 2,8 |
| Жамбыл | 3,0 | 2,6 | 2,1 | 2,3 | 2,4 |
| Қарағанды | 7,1 | 7,5 | 7,5 | 7,2 | 7,4 |
| Қостанай | 4,0 | 4,1 | 4,1 | 4,3 | 4,7 |
| Қызылорда | 2,9 | 2,7 | 2,7 | 2,8 | 3,2 |
| Маңғыстау | 5,4 | 6,2 | 5,3 | 4,6 | 4,2 |
| Оңтүстік Қазақстан | 6,0 | 5,6 | 6,6 | 7,8 | 10,0 |
| Павлодар | 3,8 | 4,0 | 3,8 | 3,9 | 4,4 |
| Солтүстік Қазақстан | 2,9 | 2,9 | 2,9 | 3,0 | 3,1 |
| Шығыс Қазақстан | 8,2 | 8,0 | 7,2 | 7,5 | 7,7 |
| Астана қаласы | 9,6 | 9,2 | 8,8 | 9,4 | 9,4 |
| Алматы қаласы | 27,1 | 25,9 | 27,9 | 25,2 | 22,8 |

2.14 Экономикалық қызмет түрлері бойынша ШОК бөлсенді кәсіпорындар құрылымы
Структура активных предприятий МСП по видам экономической деятельности

пайызбен

в процентах

| | 2008 | 2009 | 2010 | 2011 | 2012 | |
|--|-------|-------|-------|-------|-------|--|
| Барлығы | 100,0 | 100,0 | 100,0 | 100,0 | 100,0 | Всего |
| Ауыл, орман және балық шаруашылығы | 6,7 | 6,5 | 6,2 | 6,2 | 6,2 | Сельское, лесное и рыбное хозяйство |
| Өнеркәсіп | 11,8 | 11,6 | 10,4 | 10,2 | 10,6 | Промышленность |
| кен өндіру өнеркәсібі және карьерлерді қазу | 0,8 | 0,9 | 0,9 | 0,8 | 0,8 | горнодобывающая промышленность и разработка карьеров |
| өңдеу өнеркәсібі | 10,5 | 10,2 | 8,8 | 8,7 | 9,1 | обрабатывающая промышленность |
| электрмен жабдықтау, газ, бу беру және ауа баптау | 0,4 | 0,5 | 0,1 | 0,1 | 0,1 | электроснабжение, подача газа, пара и воздушное кондиционирование |
| сумен жабдықтау; кәріз жүйесі, қалдықтардың жиналуын және таратылуын бақылау | 0,0 | 0,0 | 0,6 | 0,6 | 0,6 | водоснабжение; канализационная система, контроль над сбором и распределением отходов |
| Құрылыс | 14,2 | 16,5 | 17,6 | 17,3 | 15,6 | Строительство |
| Көтерме және бөлшек сауда; автомобильдерді және мотоциклдерді жөндеу | 37,7 | 34,5 | 34,6 | 32,9 | 33,7 | Оптовая и розничная торговля; ремонт автомобилей и мотоциклов |
| Көлік және қоймалау | 5,6 | 5,8 | 4,7 | 4,7 | 4,5 | Транспорт и складирование |
| Ақпарат және байланыс | 0,8 | 0,9 | 2,7 | 2,8 | 2,8 | Информация и связь |
| Тұру және тамақтану бойынша қызметтер | 1,6 | 1,4 | 1,5 | 1,5 | 1,5 | Услуги по проживанию и питанию |
| Қаржы және сақтандыру қызметі | 0,0 | 0,0 | 0,4 | 0,4 | 0,3 | Финансовая и страховая деятельность |
| Жылжымайтын мүлікпен жасалатын операциялар | 2,6 | 2,7 | 4,5 | 5,0 | 5,1 | Операции с недвижимым имуществом |
| Кәсіби, ғылыми және техникалық қызмет | 9,4 | 9,8 | 7,8 | 8,5 | 8,2 | Профессиональная, научная и техническая деятельность |
| Әкімшілік және қосалқы қызмет көрсету саласындағы қызмет | 5,1 | 5,3 | 5,2 | 5,4 | 5,7 | Деятельность в области административного и вспомогательного обслуживания |
| Білім беру | 1,1 | 1,3 | 1,2 | 1,4 | 1,9 | Образование |
| Денсаулық сақтау және әлеуметтік қызметтер | 1,8 | 1,9 | 1,5 | 1,6 | 1,8 | Здравоохранение и социальные услуги |
| Өнер, ойын-сауық және демалыс | 0,3 | 0,3 | 0,4 | 0,5 | 0,5 | Искусство, развлечения и отдых |
| Өзге де қызметтер түрлерін ұсыну | 1,3 | 1,3 | 1,4 | 1,6 | 1,6 | Предоставление прочих видов услуг |

2.15 ШОК кәсіпорындарында жұмыспен қамтылғандар саны
Численность занятых на предприятиях МСП

| адам | Человек | | | | |
|-------------------------------|---------|---------|-----------|-----------|-----------|
| | 2008 | 2009 | 2010 | 2011 | 2012 |
| Қазақстан Республикасы | 862 229 | 956 402 | 1 494 480 | 1 228 670 | 1 176 077 |
| Ақмола | 49 752 | 52 130 | 71 505 | 62 566 | 59 654 |
| Ақтөбе | 41 748 | 42 229 | 73 968 | 59 756 | 53 835 |
| Алматы | 50 583 | 55 627 | 108 561 | 71 311 | 79 633 |
| Атырау | 31 568 | 37 339 | 55 092 | 46 993 | 38 006 |
| Батыс Қазақстан | 29 299 | 36 553 | 57 412 | 44 304 | 37 121 |
| Жамбыл | 33 969 | 33 373 | 43 031 | 34 068 | 32 077 |
| Қарағанды | 71 954 | 77 107 | 114 885 | 100 445 | 110 971 |
| Қостанай | 58 560 | 58 464 | 85 299 | 69 236 | 65 337 |
| Қызылорда | 29 465 | 32 021 | 45 692 | 36 064 | 41 663 |
| Маңғыстау | 29 920 | 35 300 | 71 251 | 49 658 | 42 485 |
| Оңтүстік Қазақстан | 49 685 | 55 634 | 100 878 | 89 040 | 86 050 |
| Павлодар | 38 793 | 44 865 | 82 278 | 67 289 | 58 944 |
| Солтүстік Қазақстан | 44 722 | 44 528 | 62 513 | 55 776 | 52 733 |
| Шығыс Қазақстан | 81 705 | 87 789 | 122 686 | 111 377 | 109 364 |
| Астана қаласы | 56 545 | 68 533 | 114 307 | 97 481 | 100 983 |
| Алматы қаласы | 163 958 | 194 910 | 285 122 | 233 306 | 207 221 |

2.16 Экономикалық қызмет түрлері бойынша ШОК кәсіпорындарында жұмыспен қамтылғандар саны

Численность занятых на предприятиях МСП по видам экономической деятельности

| адам | Человек | | | | | |
|--|---------|---------|-----------|-----------|-----------|--|
| | 2008 | 2009 | 2010 | 2011 | 2012 | |
| Барлығы | 862 229 | 956 402 | 1 494 480 | 1 228 670 | 1 176 077 | Всего |
| Ауыл, орман және балық шаруашылығы | 96 275 | 93 201 | 132 577 | 100 330 | 90 330 | Сельское, лесное и рыбное хозяйство |
| Өнеркәсіп | 166 803 | 171 987 | 249 011 | 220 518 | 213 159 | Промышленность |
| кен өндіру өнеркәсібі және карьерлерді қазу | 14 249 | 16 026 | 21 599 | 19 685 | 23 032 | горнодобывающая промышленность и разработка карьеров |
| өндеу өнеркәсібі | 132 932 | 126 444 | 189 491 | 162 837 | 154 614 | обрабатывающая промышленность |
| электрмен жабдықтау, газ, бу беру және ауа баптау | 18 445 | 20 940 | 13 904 | 13 906 | 13 962 | электроснабжение, подача газа, пара и воздушное кондиционирование водоснабжение; |
| сумен жабдықтау; кәріз жүйесі, қалдықтардың жиналуын және таратылуын бақылау | 1 177 | 8 577 | 24 017 | 24 090 | 21 551 | канализационная система, контроль над сбором и распределением отходов |
| Құрылыс | 149 479 | 174 107 | 297 952 | 209 153 | 185 945 | Строительство |
| Көтерме және бөлшек сауда; автомобильдерді және мотоциклдерді жөндеу | 148 953 | 160 057 | 277 165 | 206 571 | 209 281 | Оптовая и розничная торговля; ремонт автомобилей и мотоциклов |

| | 2008 | 2009 | 2010 | 2011 | 2012 | |
|--|--------|--------|---------|---------|--------|--|
| Көлік және қоймалау | 50 976 | 56 741 | 81 859 | 70 575 | 71 859 | Транспорт и складирование |
| Ақпарат және байланыс | 7 617 | 23 057 | 44 480 | 44 379 | 34 074 | Информация и связь |
| Тұру және тамақтану бойынша қызметтер | 17 583 | 19 640 | 30 988 | 29 206 | 31 043 | Услуги по проживанию и питанию |
| Қаржы және сақтандыру қызметі | 1 601 | 2 169 | 3 826 | 4 576 | 5 460 | Финансовая и страховая деятельность |
| Жылжымайтын мүлікпен жасалатын операциялар | 25 567 | 55 750 | 84 456 | 61 377 | 61 015 | Операции с недвижимым имуществом |
| Кәсіби, ғылыми және техникалық қызмет | 93 747 | 87 448 | 122 465 | 105 840 | 97 111 | Профессиональная, научная и техническая деятельность |
| Әкімшілік және қосалқы қызмет көрсету саласындағы қызмет | 51 135 | 55 832 | 96 434 | 81 336 | 82 767 | Деятельность в области административного и вспомогательного обслуживания |
| Білім беру | 12 218 | 13 669 | 14 631 | 17 399 | 21 353 | Образование |
| Денсаулық сақтау және әлеуметтік қызметтер | 11 288 | 11 721 | 12 101 | 12 778 | 13 160 | Здравоохранение и социальные услуги |
| Өнер, ойын-сауық және демалыс | 5 797 | 14 867 | 34 490 | 49 573 | 49 246 | Искусство, развлечения и отдых |
| Өзге де қызметтер түрлерін ұсыну | 23 190 | 16 156 | 12 045 | 15 059 | 10 274 | Предоставление прочих видов услуг |

2.17 ШОК кәсіпорындарында жұмыспен қамтылғандар құрылымы Структура занятых на предприятиях МСП

| пайызбен | в процентах | | | | |
|-------------------------------|-------------|-------|-------|-------|-------|
| | 2008 | 2009 | 2010 | 2011 | 2012 |
| Қазақстан Республикасы | 100,0 | 100,0 | 100,0 | 100,0 | 100,0 |
| Ақмола | 5,8 | 5,5 | 4,8 | 5,1 | 5,1 |
| Ақтөбе | 4,8 | 4,4 | 4,9 | 4,9 | 4,6 |
| Алматы | 5,9 | 5,8 | 7,3 | 5,8 | 6,8 |
| Атырау | 3,7 | 3,9 | 3,7 | 3,8 | 3,2 |
| Батыс Қазақстан | 3,4 | 3,8 | 3,8 | 3,6 | 3,2 |
| Жамбыл | 3,9 | 3,5 | 2,9 | 2,8 | 2,7 |
| Қарағанды | 8,3 | 8,1 | 7,7 | 8,2 | 9,4 |
| Қостанай | 6,8 | 6,1 | 5,7 | 5,6 | 5,6 |
| Қызылорда | 3,4 | 3,3 | 3,1 | 2,9 | 3,5 |
| Маңғыстау | 3,5 | 3,7 | 4,8 | 4,0 | 3,6 |
| Оңтүстік Қазақстан | 5,8 | 5,8 | 6,8 | 7,2 | 7,3 |
| Павлодар | 4,5 | 4,7 | 5,5 | 5,5 | 5,0 |
| Солтүстік Қазақстан | 5,2 | 4,7 | 4,2 | 4,5 | 4,5 |
| Шығыс Қазақстан | 9,5 | 9,2 | 8,2 | 9,1 | 9,3 |
| Астана қаласы | 6,6 | 7,2 | 7,6 | 7,9 | 8,6 |
| Алматы қаласы | 19,0 | 20,4 | 19,1 | 19,0 | 17,6 |

2.18 Экономикалық қызмет түрлері бойынша ШОК кәсіпорындарында жұмыспен қамтылғандар құрылымы

Структура занятых на предприятиях МСП по видам экономической деятельности

пайызбен

в процентах

| | 2008 | 2009 | 2010 | 2011 | 2012 | |
|--|-------|-------|-------|-------|-------|--|
| Барлығы | 100,0 | 100,0 | 100,0 | 100,0 | 100,0 | Всего |
| Ауыл, орман және балық шаруашылығы | 11,2 | 9,7 | 8,9 | 8,2 | 7,7 | Сельское, лесное и рыбное хозяйство |
| Өнеркәсіп | 19,3 | 18,0 | 16,7 | 17,9 | 18,1 | Промышленность |
| кен өндіру өнеркәсібі және карьерлерді қазу | 1,7 | 1,7 | 1,4 | 1,6 | 2,0 | горнодобывающая промышленность и разработка карьеров |
| өңдеу өнеркәсібі | 15,4 | 13,2 | 12,7 | 13,3 | 13,1 | обрабатывающая промышленность |
| электрмен жабдықтау, газ, бу беру және ауа баптау сумен жабдықтау; көріз жүйесі, қалдықтардың жиналуын және таратылуын бақылау | 2,1 | 2,2 | 0,9 | 1,1 | 1,2 | электроснабжение, подача газа, пара и воздушное кондиционирование |
| Құрылыс | 17,3 | 18,2 | 19,9 | 17,0 | 15,8 | водоснабжение; канализационная система, контроль над сбором и распределением отходов |
| Көтерме және бөлшек сауда; автомобильдерді және мотоциклдерді жөндеу | 17,3 | 16,7 | 18,5 | 16,8 | 17,8 | Строительство |
| Көлік және қоймалау | 5,9 | 5,9 | 5,5 | 5,7 | 6,1 | Оптовая и розничная торговля; ремонт автомобилей и мотоциклов |
| Ақпарат және байланыс | 0,9 | 2,4 | 3,0 | 3,6 | 2,9 | Транспорт и складирование |
| Тұру және тамақтану бойынша қызметтер | 2,0 | 2,1 | 2,1 | 2,4 | 2,6 | Информация и связь |
| Қаржы және сақтандыру қызметі | 0,2 | 0,2 | 0,3 | 0,4 | 0,5 | Услуги по проживанию и питанию |
| Жылжымайтын мүлікпен жасалатын операциялар | 3,0 | 5,8 | 5,7 | 5,0 | 5,2 | Финансовая и страховая деятельность |
| Кәсіби, ғылыми және техникалық қызмет | 10,9 | 9,1 | 8,2 | 8,6 | 8,3 | Операции с недвижимым имуществом |
| Әкімшілік және қосалқы қызмет көрсету саласындағы қызмет | 5,9 | 5,8 | 6,5 | 6,6 | 7,0 | Профессиональная, научная и техническая деятельность |
| Білім беру | 1,4 | 1,4 | 1,0 | 1,4 | 1,8 | Деятельность в области административного и вспомогательного обслуживания |
| Денсаулық сақтау және әлеуметтік қызметтер | 1,3 | 1,2 | 0,8 | 1,0 | 1,1 | Образование |
| Өнер, ойын-сауық және демалыс | 0,7 | 1,6 | 2,3 | 4,0 | 4,2 | Здравоохранение и социальные услуги |
| Өзге де қызметтер түрлерін ұсыну | 2,7 | 1,7 | 0,8 | 1,2 | 0,9 | Искусство, развлечения и отдых |
| | | | | | | Предоставление прочих видов услуг |

2.19 ШОК кәсіпорындарының өнім шығарылымы Выпуск продукции предприятиями МСП

| млн. теңге | млн. теңге | | | | |
|-------------------------------|------------|-----------|-----------|-----------|-----------|
| | 2008 | 2009 | 2010 | 2011 | 2012 |
| Қазақстан Республикасы | 4 119 569 | 4 593 735 | 6 435 030 | 6 342 276 | 6 951 474 |
| Ақмола | 128 243 | 146 840 | 195 085 | 230 219 | 218 495 |
| Ақтөбе | 155 860 | 130 597 | 313 875 | 292 738 | 332 468 |
| Алматы | 159 959 | 271 155 | 430 443 | 359 268 | 413 286 |
| Атырау | 330 226 | 335 616 | 347 004 | 375 549 | 386 813 |
| Батыс Қазақстан | 157 550 | 367 185 | 523 368 | 220 614 | 217 541 |
| Жамбыл | 120 368 | 80 053 | 115 157 | 123 300 | 155 717 |
| Қарағанды | 167 663 | 168 129 | 305 853 | 354 307 | 396 358 |
| Қостанай | 170 015 | 154 188 | 253 291 | 251 266 | 259 536 |
| Қызылорда | 95 933 | 115 521 | 184 409 | 140 501 | 211 674 |
| Маңғыстау | 146 045 | 166 074 | 391 413 | 308 130 | 285 886 |
| Оңтүстік Қазақстан | 126 499 | 190 632 | 334 291 | 320 881 | 348 184 |
| Павлодар | 77 085 | 110 591 | 217 479 | 246 048 | 271 657 |
| Солтүстік Қазақстан | 104 566 | 109 497 | 146 501 | 170 565 | 200 068 |
| Шығыс Қазақстан | 159 510 | 163 397 | 258 258 | 318 805 | 343 353 |
| Астана қаласы | 608 284 | 769 542 | 731 219 | 920 326 | 1 030 135 |
| Алматы қаласы | 1 411 762 | 1 314 717 | 1 687 385 | 1 709 759 | 1 880 305 |

2.20 Экономикалық қызмет түрлері бойынша ШОК кәсіпорындарының өнім шығарылымы Выпуск продукции предприятиями МСП по видам экономической деятельности

| млн. теңге | млн. теңге | | | | | |
|--|------------|-----------|-----------|-----------|-----------|--|
| | 2008 | 2009 | 2010 | 2011 | 2012 | |
| Барлығы | 4 119 569 | 4 593 735 | 6 435 030 | 6 342 276 | 6 951 473 | Всего |
| Ауыл, орман және балық шаруашылығы | 172 376 | 192 056 | 238 768 | 280 297 | 273 535 | Сельское, лесное и рыбное хозяйство |
| Өнеркәсіп | 898 016 | 1 015 461 | 1 555 238 | 1 369 977 | 1 391 812 | Промышленность |
| кен өндіру өнеркәсібі және карьерлерді қазу | 238 543 | 405 082 | 536 064 | 288 549 | 247 898 | горнодобывающая промышленность и разработка карьеров |
| өңдеу өнеркәсібі | 581 407 | 501 917 | 859 002 | 889 604 | 964 300 | обрабатывающая промышленность |
| электрмен жабдықтау, газ, бу беру және ауа баптау | 73 383 | 94 265 | 98 292 | 132 431 | 110 708 | электроснабжение, подача газа, пара и воздушное кондиционирование |
| сумен жабдықтау; кәріз жүйесі, қалдықтардың жиналуын және таратылуын бақылау | 4 684 | 14 197 | 61 880 | 59 393 | 68 906 | водоснабжение; канализационная система, контроль над сбором и распределением отходов |
| Құрылыс | 1 076 592 | 1 114 294 | 1 557 158 | 1 406 798 | 1 625 498 | Строительство |
| Көтерме және бөлшек сауда; автомобильдерді және мотоциклдерді жөндеу | 829 214 | 965 501 | 1 124 937 | 1 316 928 | 1 483 320 | Оптовая и розничная торговля; ремонт автомобилей и мотоциклов |

Жалғасы

Продолжение

| | 2008 | 2009 | 2010 | 2011 | 2012 | |
|--|---------|---------|---------|---------|---------|--|
| Көлік және қоймалау | 403 855 | 276 805 | 422 510 | 414 370 | 524 557 | Транспорт и складирование |
| Ақпарат және байланыс | 60 346 | 67 937 | 176 750 | 191 823 | 201 373 | Информация и связь |
| Тұру және тамақтану бойынша қызметтер | 44 534 | 59 222 | 94 653 | 96 634 | 110 500 | Услуги по проживанию и питанию |
| Қаржы және сақтандыру қызметі | 47 442 | 245 065 | 129 367 | 84 855 | 90 635 | Финансовая и страховая деятельность |
| Жылжымайтын мүлікпен жасалатын операциялар | 78 135 | 103 840 | 195 395 | 178 580 | 161 647 | Операции с недвижимым имуществом |
| Кәсіби, ғылыми және техникалық қызмет | 286 497 | 328 765 | 596 677 | 612 282 | 633 241 | Профессиональная, научная и техническая деятельность |
| Әкімшілік және қосалқы қызмет көрсету саласындағы қызмет | 156 271 | 157 082 | 233 784 | 248 401 | 300 519 | Деятельность в области административного и вспомогательного обслуживания |
| Білім беру | 13 502 | 16 101 | 18 953 | 24 777 | 30 300 | Образование |
| Денсаулық сақтау және әлеуметтік қызметтер | 11 029 | 13 368 | 14 438 | 16 836 | 18 644 | Здравоохранение и социальные услуги |
| Өнер, ойын-сауық және демалыс | 8 352 | 14 869 | 54 875 | 71 994 | 77 820 | Искусство, развлечения и отдых |
| Өзге де қызметтер түрлерін ұсыну | 33 409 | 23 368 | 21 527 | 27 724 | 28 072 | Предоставление прочих видов услуг |

2.21 ШОК кәсіпорындарының өнім шығарылымының құрылымы
Структура выпуска продукции предприятиями МСП

пайызбен

в процентах

| | 2008 | 2009 | 2010 | 2011 | 2012 |
|-------------------------------|-------|-------|-------|-------|-------|
| Қазақстан Республикасы | 100,0 | 100,0 | 100,0 | 100,0 | 100,0 |
| Ақмола | 3,1 | 3,2 | 3,0 | 3,6 | 3,1 |
| Ақтөбе | 3,8 | 2,8 | 4,9 | 4,6 | 4,8 |
| Алматы | 3,9 | 5,9 | 6,7 | 5,7 | 5,9 |
| Атырау | 8,0 | 7,3 | 5,4 | 5,9 | 5,6 |
| Батыс Қазақстан | 3,8 | 8,0 | 8,1 | 3,5 | 3,1 |
| Жамбыл | 2,9 | 1,7 | 1,8 | 1,9 | 2,2 |
| Қарағанды | 4,1 | 3,7 | 4,8 | 5,6 | 5,7 |
| Қостанай | 4,1 | 3,4 | 3,9 | 4,0 | 3,7 |
| Қызылорда | 2,3 | 2,5 | 2,9 | 2,2 | 3,0 |
| Маңғыстау | 3,5 | 3,6 | 6,1 | 4,9 | 4,1 |
| Оңтүстік Қазақстан | 3,1 | 4,1 | 5,2 | 5,1 | 5,0 |
| Павлодар | 1,9 | 2,4 | 3,4 | 3,9 | 3,9 |
| Солтүстік Қазақстан | 2,5 | 2,4 | 2,3 | 2,7 | 2,9 |
| Шығыс Қазақстан | 3,9 | 3,6 | 4,0 | 5,0 | 4,9 |
| Астана қаласы | 14,8 | 16,8 | 11,4 | 14,5 | 14,8 |
| Алматы қаласы | 34,3 | 28,6 | 26,2 | 27,0 | 27,0 |

**2.22 Экономикалық қызмет түрлері бойынша ШОК кәсіпорындарының
өнім шығарылымының құрылымы
Структура выпуска продукции предприятиями МСП
по видам экономической деятельности**

пайызбен

в процентах

| | 2008 | 2009 | 2010 | 2011 | 2012 | |
|--|-------|-------|-------|-------|-------|--|
| Барлығы | 100,0 | 100,0 | 100,0 | 100,0 | 100,0 | Всего |
| Ауыл, орман және балық шаруашылығы | 4,2 | 4,2 | 3,7 | 4,4 | 3,9 | Сельское, лесное и рыбное хозяйство |
| Өнеркәсіп | 21,8 | 22,1 | 24,2 | 21,6 | 20,0 | Промышленность |
| кен өндіру өнеркәсібі және карьерлерді қазу | 5,8 | 8,8 | 8,3 | 4,5 | 3,6 | горнодобывающая промышленность и разработка карьеров |
| өңдеу өнеркәсібі | 14,1 | 10,9 | 13,3 | 14,0 | 13,9 | обрабатывающая промышленность |
| электрмен жабдықтау, газ, бу беру және ауа баптау | 1,8 | 2,1 | 1,5 | 2,1 | 1,6 | электроснабжение, подача газа, пара и воздушное кондиционирование |
| сумен жабдықтау; кәріз жүйесі, қалдықтардың жиналуын және таратылуын бақылау | 0,1 | 0,3 | 1,0 | 0,9 | 1,0 | водоснабжение; канализационная система, контроль над сбором и распределением отходов |
| Құрылыс | 26,1 | 24,3 | 24,2 | 22,2 | 23,4 | Строительство |
| Көтерме және бөлшек сауда; автомобильдерді және мотоциклдерді жөндеу | 20,1 | 21,0 | 17,5 | 20,8 | 21,3 | Оптовая и розничная торговля; ремонт автомобилей и мотоциклов |
| Көлік және қоймалау | 9,8 | 6,0 | 6,6 | 6,5 | 7,5 | Транспорт и складирование |
| Ақпарат және байланыс | 1,5 | 1,5 | 2,7 | 3,0 | 2,9 | Информация и связь |
| Тұру және тамақтану бойынша қызметтер | 1,1 | 1,3 | 1,5 | 1,5 | 1,6 | Услуги по проживанию и питанию |
| Қаржы және сақтандыру қызметі | 1,2 | 5,3 | 2,0 | 1,3 | 1,3 | Финансовая и страховая деятельность |
| Жылжымайтын мүлікпен жасалатын операциялар | 1,9 | 2,3 | 3,0 | 2,8 | 2,3 | Операции с недвижимым имуществом |
| Кәсіби, ғылыми және техникалық қызмет | 7,0 | 7,2 | 9,3 | 9,7 | 9,1 | Профессиональная, научная и техническая деятельность |
| Әкімшілік және қосалқы қызмет көрсету саласындағы қызмет | 3,8 | 3,4 | 3,6 | 3,9 | 4,3 | Деятельность в области административного и вспомогательного обслуживания |
| Білім беру | 0,3 | 0,4 | 0,3 | 0,4 | 0,4 | Образование |
| Денсаулық сақтау және әлеуметтік қызметтер | 0,3 | 0,3 | 0,2 | 0,3 | 0,3 | Здравоохранение и социальные услуги |
| Өнер, ойын-сауық және демалыс | 0,2 | 0,3 | 0,9 | 1,1 | 1,1 | Искусство, развлечения и отдых |
| Өзге де қызметтер түрлерін ұсыну | 0,8 | 0,5 | 0,3 | 0,4 | 0,4 | Предоставление прочих видов услуг |

**Дара кәсіпкерлер (фермерлерсіз)
Индивидуальные предприниматели (без фермеров)**

**2.23 Тіркелген дара кәсіпкерлер саны
Количество зарегистрированных индивидуальных предпринимателей**

| бірлік | единиц | | | | |
|-------------------------------|---------|---------|---------|---------|---------|
| | 2008 | 2009 | 2010 | 2011 | 2012 |
| Қазақстан Республикасы | 625 488 | 516 778 | 793 514 | 954 506 | 968 288 |
| Ақмола | 34 037 | 23 562 | 38 347 | 44 259 | 46 395 |
| Ақтөбе | 27 372 | 20 458 | 29 000 | 40 240 | 38 319 |
| Алматы | 47 563 | 61 486 | 72 210 | 91 058 | 109 053 |
| Атырау | 30 738 | 20 599 | 35 918 | 41 113 | 40 989 |
| Батыс Қазақстан | 24 795 | 17 272 | 26 378 | 30 756 | 32 210 |
| Жамбыл | 25 905 | 22 256 | 32 113 | 40 302 | 54 379 |
| Қарағанды | 44 209 | 39 784 | 55 434 | 65 894 | 69 744 |
| Қостанай | 44 439 | 31 219 | 49 550 | 57 732 | 56 280 |
| Қызылорда | 19 913 | 15 662 | 25 550 | 30 315 | 31 961 |
| Маңғыстау | 25 207 | 17 962 | 29 826 | 34 011 | 34 911 |
| Оңтүстік Қазақстан | 72 780 | 66 419 | 111 003 | 138 352 | 98 172 |
| Павлодар | 33 187 | 23 258 | 34 943 | 40 603 | 38 860 |
| Солтүстік Қазақстан | 22 291 | 18 016 | 24 511 | 29 579 | 29 449 |
| Шығыс Қазақстан | 62 759 | 53 957 | 76 850 | 90 800 | 98 804 |
| Астана қаласы | 41 756 | 30 526 | 51 180 | 61 183 | 62 419 |
| Алматы қаласы | 68 537 | 54 342 | 100 701 | 118 309 | 126343 |

**2.24 Экономикалық қызмет түрлері бойынша тіркелген дара кәсіпкерлер саны
Количество зарегистрированных индивидуальных предпринимателей
по видам экономической деятельности**

| бірлік | единиц | | | | | |
|--|---------|---------|---------|---------|---------|--|
| | 2008 | 2009 | 2010 | 2011 | 2012 | |
| Барлығы | 625 488 | 516 779 | 793 514 | 954 506 | 968 288 | Всего |
| Ауыл, орман және балық шаруашылығы | 955 | 990 | 986 | 1 028 | 111 761 | Сельское, лесное и рыбное хозяйство |
| Өнеркәсіп | 14 351 | 12 437 | 19 530 | 21 639 | 23 792 | Промышленность |
| кен өндіру өнеркәсібі және карьерлерді қазу | 69 | 62 | 153 | 157 | 157 | горнодобывающая промышленность и разработка карьеров |
| өңдеу өнеркәсібі | 13 997 | 12 026 | 18 758 | 20 760 | 22 869 | обрабатывающая промышленность |
| электрмен жабдықтау, газ, бу беру және ауа баптау | 268 | 328 | 158 | 194 | 207 | электроснабжение, подача газа, пара и воздушное кондиционирование |
| сумен жабдықтау; көріз жүйесі, қалдықтардың жиналуын және таратылуын бақылау | 17 | 21 | 461 | 528 | 559 | водоснабжение; канализационная система, контроль над сбором и распределением отходов |
| Құрылыс | 9 534 | 8 095 | 11 745 | 13 048 | 15 873 | Строительство |

| | 2008 | 2009 | 2010 | 2011 | 2012 | |
|--|---------|---------|---------|---------|---------|--|
| Көтерме және бөлшек сауда; автомобильдерді және мотоциклдерді жөндеу | 332 374 | 287 401 | 464 561 | 580 303 | 441 024 | Оптовая и розничная торговля; ремонт автомобилей и мотоциклов |
| Көлік және қоймалау | 67 317 | 45 812 | 88 998 | 98 079 | 103 649 | Транспорт и складирование |
| Ақпарат және байланыс | 10 059 | 6 846 | 6 222 | 7 268 | 9 255 | Информация и связь |
| Тұру және тамақтану бойынша қызметтер | 22 737 | 19 844 | 24 713 | 27 090 | 28 868 | Услуги по проживанию и питанию |
| Қаржы және сақтандыру қызметі | 409 | 389 | 627 | 480 | 710 | Финансовая и страховая деятельность |
| Жылжымайтын мүлікпен жасалатын операциялар | 8 323 | 7 861 | 41 572 | 49 095 | 56 713 | Операции с недвижимым имуществом |
| Кәсіби, ғылыми және техникалық қызмет | 30 519 | 28 823 | 18 522 | 19 651 | 22 593 | Профессиональная, научная и техническая деятельность |
| Әкімшілік және қосалқы қызмет көрсету саласындағы қызмет | 16 647 | 15 722 | 23 902 | 25 855 | 29 310 | Деятельность в области административного и вспомогательного обслуживания |
| Білім беру | 1 216 | 1 200 | 2 039 | 2 361 | 3 709 | Образование |
| Денсаулық сақтау және әлеуметтік қызметтер | 7 957 | 4 912 | 3 276 | 3 698 | 4 204 | Здравоохранение и социальные услуги |
| Өнер, ойын-сауық және демалыс | 20 278 | 15 049 | 5 963 | 6 604 | 7 289 | Искусство, развлечения и отдых |
| Өзге де қызметтер түрлерін ұсыну | 81 113 | 60 197 | 80 771 | 98 204 | 109 413 | Предоставление прочих видов услуг |
| Үй қызметшісін жалдайтын және өзі тұтыну үшін тауарлар мен қызметтер өндіретін үй шаруашылықтары қызметі | 1 699 | 1 200 | 87 | 103 | 125 | Деятельность домашних хозяйств, нанимающих домашнюю прислугу и производящих товары и услуги для собственного потребления |

2.25 Жұмыс істеп тұрған дара кәсіпкерлер саны Количество действующих индивидуальных предпринимателей

| бірлік | единиц | | | | |
|-------------------------------|---------|---------|---------|---------|---------|
| | 2008 | 2009 | 2010 | 2011 | 2012 |
| Қазақстан Республикасы | 475 841 | 428 420 | 416 085 | 589 640 | 573 618 |
| Ақмола | 27 426 | 20 654 | 20 066 | 26 719 | 26 142 |
| Ақтөбе | 21 298 | 16 307 | 16 479 | 27 885 | 27 949 |
| Алматы | 40 172 | 55 174 | 39 530 | 56 288 | 47 243 |
| Атырау | 29 429 | 14 377 | 20 625 | 27 231 | 27 181 |
| Батыс Қазақстан | 18 960 | 13 398 | 14 517 | 22 178 | 22 509 |
| Жамбыл | 19 431 | 19 682 | 14 936 | 22 704 | 21 655 |
| Қарағанды | 30 700 | 32 950 | 33 104 | 45 097 | 46 596 |
| Қостанай | 36 216 | 28 494 | 25 454 | 34 176 | 33 131 |
| Қызылорда | 16 856 | 11 613 | 13 048 | 18 512 | 19 304 |
| Маңғыстау | 20 902 | 11 711 | 17 333 | 23 634 | 24 743 |
| Оңтүстік Қазақстан | 47 886 | 59 978 | 49 193 | 63 076 | 49 144 |
| Павлодар | 23 528 | 18 723 | 19 127 | 25 649 | 24 711 |
| Солтүстік Қазақстан | 18 020 | 15 898 | 14 334 | 20 178 | 18 948 |

Жалғасы

Продолжение

| | 2008 | 2009 | 2010 | 2011 | 2012 |
|-----------------|--------|--------|--------|--------|--------|
| Шығыс Қазақстан | 47 619 | 47 876 | 39 763 | 55 122 | 53 286 |
| Астана қаласы | 26 283 | 19 810 | 28 429 | 42 959 | 45 181 |
| Алматы қаласы | 51 115 | 41 775 | 50 147 | 78 232 | 85 895 |

**2.26 Экономикалық қызмет түрлері бойынша жұмыс
істеп тұрған дара кәсіпкерлер саны
Количество действующих индивидуальных предпринимателей
по видам экономической деятельности**

бірлік

единиц

| | 2008 | 2009 | 2010 | 2011 | 2012 | |
|--|---------|---------|---------|---------|---------|--|
| Барлығы | 475 841 | 428 420 | 416 085 | 589 640 | 573 618 | Всего |
| Ауыл, орман және балық шаруашылығы | 650 | 670 | 379 | 459 | 802 | Сельское, лесное и рыбное хозяйство |
| Өнеркәсіп | 10 691 | 8 593 | 10 970 | 14 280 | 15 808 | Промышленность |
| кен өндіру өнеркәсібі және карьерлерді қазу | 53 | 45 | 70 | 84 | 69 | горнодобывающая промышленность и разработка карьеров |
| өңдеу өнеркәсібі | 10 412 | 8 291 | 10 546 | 13 684 | 15 247 | обрабатывающая промышленность |
| электрмен жабдықтау, газ, бу беру және ауа баптау | 212 | 242 | 94 | 140 | 135 | электроснабжение, подача газа, пара и воздушное кондиционирование |
| сумен жабдықтау; керіс жүйесі, қалдықтардың жиналуын және таратылуын бақылау | 14 | 15 | 260 | 372 | 357 | водоснабжение; канализационная система, контроль над сбором и распределением отходов |
| Құрылыс | 7 524 | 6 630 | 5 952 | 8 342 | 9 782 | Строительство |
| Көтерме және бөлшек сауда; автомобильдерді және мотоциклдерді жөндеу | 252 355 | 229 122 | 248 324 | 361 509 | 310 463 | Оптовая и розничная торговля; ремонт автомобилей и мотоциклов |
| Көлік және қоймалау | 50 654 | 41 168 | 36 373 | 47 981 | 48 740 | Транспорт и складирование |
| Ақпарат және байланыс | 7 569 | 6 152 | 3 454 | 4 848 | 6 237 | Информация и связь |
| Тұру және тамақтану бойынша қызметтер | 18 008 | 16 639 | 13 674 | 18 019 | 19 245 | Услуги по проживанию и питанию |
| Қаржы және сақтандыру қызметі | 249 | 208 | 224 | 221 | 265 | Финансовая и страховая деятельность |
| Жылжымайтын мүлікпен жасалатын операциялар | 6 370 | 6 372 | 26 087 | 36 772 | 44 438 | Операции с недвижимым имуществом |
| Кәсіби, ғылыми және техникалық қызмет | 23 356 | 23 365 | 9 505 | 12 367 | 13 291 | Профессиональная, научная и техническая деятельность |
| Әкімшілік және қосалқы қызмет көрсету саласындағы қызмет | 12 740 | 12 745 | 12 689 | 16 158 | 16 872 | Деятельность в области административного и вспомогательного обслуживания |
| Білім беру | 826 | 917 | 1 225 | 1 652 | 2 660 | Образование |
| Денсаулық сақтау және әлеуметтік қызметтер | 5 974 | 3 990 | 2 198 | 2 746 | 3 251 | Здравоохранение и социальные услуги |

| | 2008 | 2009 | 2010 | 2011 | 2012 | |
|--|--------|--------|--------|--------|--------|--|
| Өнер, ойын-сауық және демалыс | 15 445 | 14 170 | 2 724 | 3 956 | 4 186 | Искусство, развлечения и отдых |
| Өзге де қызметтер түрлерін ұсыну | 61 779 | 56 679 | 42 261 | 60 265 | 77 486 | Предоставление прочих видов услуг |
| Үй қызметшісін жалдайтын және өзі тұтыну үшін тауарлар мен қызметтер өндіретін үй шаруашылықтары қызметі | 1 652 | 1 000 | 46 | 65 | 92 | Деятельность домашних хозяйств, нанимающих домашнюю прислугу и производящих товары и услуги для собственного потребления |

2.27 Дара кәсіпкерлікте жұмыспен қамтылғандар саны Численность занятых в индивидуальном предпринимательстве

| адам | | | | | | человек |
|-------------------------------|---------|---------|---------|---------|---------|---------|
| | 2008 | 2009 | 2010 | 2011 | 2012 | |
| Қазақстан Республикасы | 828 963 | 874 356 | 710 559 | 771 939 | 831 425 | |
| Ақмола | 42 272 | 48 368 | 37 677 | 39 082 | 40 704 | |
| Ақтөбе | 27 598 | 32 316 | 28 384 | 35 931 | 39 652 | |
| Алматы | 57 677 | 68 082 | 66 812 | 64 838 | 67 532 | |
| Атырау | 47 861 | 40 128 | 23 179 | 32 805 | 35 169 | |
| Батыс Қазақстан | 33 355 | 39 731 | 27 071 | 31 881 | 33 735 | |
| Жамбыл | 55 057 | 44 879 | 26 250 | 25 794 | 27 433 | |
| Қарағанды | 56 525 | 69 684 | 63 719 | 67 064 | 71 806 | |
| Қостанай | 59 092 | 66 246 | 50 238 | 51 201 | 53 289 | |
| Қызылорда | 20 132 | 21 182 | 17 215 | 20 601 | 22 330 | |
| Маңғыстау | 18 168 | 22 587 | 18 639 | 26 138 | 30 485 | |
| Оңтүстік Қазақстан | 55 191 | 57 122 | 73 055 | 66 362 | 63 008 | |
| Павлодар | 47 555 | 54 385 | 39 500 | 40 295 | 44 749 | |
| Солтүстік Қазақстан | 27 913 | 41 638 | 36 306 | 33 301 | 37 466 | |
| Шығыс Қазақстан | 87 683 | 96 837 | 84 959 | 82 726 | 86 597 | |
| Астана қаласы | 61 249 | 54 203 | 38 725 | 53 066 | 60 904 | |
| Алматы қаласы | 131 638 | 116 970 | 78 831 | 100 856 | 116 566 | |

2.28 Экономикалық қызмет түрлері бойынша дара кәсіпкерлікте жұмыспен қамтылғандар саны Численность занятых в индивидуальном предпринимательстве по видам экономической деятельности

| адам | | | | | | человек |
|---|---------|---------|---------|---------|---------|--|
| | 2008 | 2009 | 2010 | 2011 | 2012 | |
| Барлығы | 828 963 | 874 356 | 710 559 | 771 939 | 831 425 | Всего |
| Ауыл, орман және балық шаруашылығы | 909 | 65 202 | 59 663 | 9 161 | 1 151 | Сельское, лесное и рыбное хозяйство |
| Өнеркәсіп | 25 386 | 27 059 | 24 452 | 29 017 | 34 692 | Промышленность |
| кен өндіру өнеркәсібі және карьерлерді қазу | 71 | 88 | 62 | 106 | 143 | горнодобывающая промышленность и разработка карьеров |
| өңдеу өнеркәсібі | 24 617 | 25 821 | 23 589 | 28 039 | 33 541 | обрабатывающая промышленность |

Жалғасы

Продолжение

| | 2008 | 2009 | 2010 | 2011 | 2012 | |
|--|---------|---------|---------|---------|---------|--|
| электрмен жабдықтау, газ, бу беру және ауа баптау | 655 | 623 | 372 | 385 | 459 | электроснабжение, подача газа, пара и воздушное кондиционирование |
| сумен жабдықтау; көріз жүйесі, қалдықтардың жиналуын және таратылуын бақылау | 42 | 527 | 428 | 487 | 549 | водоснабжение; канализационная система, контроль над сбором и распределением отходов |
| Құрылыс | 19 155 | 20 128 | 8 978 | 11 126 | 14 492 | Строительство |
| Кетерме және бөлшек сауда; автомобильдерді және мотоциклдерді жөндеу | 463 411 | 460 651 | 406 556 | 467 204 | 450 587 | Оптовая и розничная торговля; ремонт автомобилей и мотоциклов |
| Көлік және қоймалау | 67 067 | 65 934 | 44 586 | 50 908 | 61 693 | Транспорт и складирование |
| Ақпарат және байланыс | 10 022 | 9 852 | 3 843 | 5 275 | 7 178 | Информация и связь |
| Тұру және тамақтану бойынша қызметтер | 52 847 | 50 636 | 37 387 | 40 681 | 49 174 | Услуги по проживанию и питанию |
| Қаржы және сақтандыру қызметі | 440 | 357 | 288 | 267 | 252 | Финансовая и страховая деятельность |
| Жылжымайтын мүлікпен жасалатын операциялар | 7 438 | 53 064 | 32 223 | 41 699 | 54 679 | Операции с недвижимым имуществом |
| Кәсіби, ғылыми және техникалық қызмет | 27 273 | 14 858 | 12 075 | 13 870 | 16 031 | Профессиональная, научная и техническая деятельность |
| Әкімшілік және қосалқы қызмет көрсету саласындағы қызмет | 14 876 | 19 902 | 16 174 | 19 602 | 22 294 | Деятельность в области административного и вспомогательного обслуживания |
| Білім беру | 1 139 | 1 116 | 1 502 | 2 171 | 3 641 | Образование |
| Денсаулық сақтау және әлеуметтік қызметтер | 11 680 | 11 363 | 3 835 | 4 750 | 5 834 | Здравоохранение и социальные услуги |
| Өнер, ойын-сауық және демалыс | 25 093 | 5 521 | 4 487 | 4 915 | 6 154 | Искусство, развлечения и отдых |
| Өзге де қызметтер түрлерін ұсыну | 100 372 | 67 015 | 54 461 | 71 207 | 103 470 | Предоставление прочих видов услуг |
| Үй қызметшісін жалдайтын және өзі тұтыну үшін тауарлар мен қызметтер өндіретін үй шаруашылықтары қызметі | 1 855 | 1 697 | 51 | 87 | 103 | Деятельность домашних хозяйств, нанимающих домашнюю прислугу и производящих товары и услуги для собственного потребления |

2.29 Дара кәсіпкерлікте жұмыспен қамтылғандардың құрылымы Структура занятых в индивидуальном предпринимательстве

| пайызбен | в процентах | | | | |
|-------------------------------|-------------|-------|-------|-------|-------|
| | 2008 | 2009 | 2010 | 2011 | 2012 |
| Қазақстан Республикасы | 100,0 | 100,0 | 100,0 | 100,0 | 100,0 |
| Ақмола | 5,1 | 5,5 | 5,3 | 5,1 | 4,9 |
| Ақтөбе | 3,3 | 3,7 | 4,0 | 4,7 | 4,8 |
| Алматы | 7,0 | 7,8 | 9,4 | 8,4 | 8,1 |
| Атырау | 5,8 | 4,6 | 3,3 | 4,2 | 4,2 |
| Батыс Қазақстан | 4,0 | 4,5 | 3,8 | 4,1 | 4,1 |
| Жамбыл | 6,6 | 5,1 | 3,7 | 3,3 | 3,3 |
| Қарағанды | 6,8 | 8,0 | 9,0 | 8,7 | 8,6 |
| Қостанай | 7,1 | 7,6 | 7,1 | 6,6 | 6,4 |
| Қызылорда | 2,4 | 2,4 | 2,4 | 2,7 | 2,7 |
| Маңғыстау | 2,2 | 2,6 | 2,6 | 3,4 | 3,7 |
| Оңтүстік Қазақстан | 6,7 | 6,5 | 10,3 | 8,6 | 7,6 |
| Павлодар | 5,7 | 6,2 | 5,6 | 5,2 | 5,4 |
| Солтүстік Қазақстан | 3,4 | 4,8 | 5,1 | 4,3 | 4,5 |
| Шығыс Қазақстан | 10,6 | 11,1 | 12,0 | 10,7 | 10,4 |
| Астана қаласы | 7,4 | 6,2 | 5,4 | 6,9 | 7,3 |
| Алматы қаласы | 15,9 | 13,4 | 11,1 | 13,1 | 14,0 |

2.30 Экономикалық қызмет түрлері бойынша дара кәсіпкерлікте жұмыспен қамтылғандардың құрылымы Структура занятых в индивидуальном предпринимательстве по видам экономической деятельности

| пайызбен | в процентах | | | | | |
|--|-------------|-------|-------|-------|-------|--|
| | 2008 | 2009 | 2010 | 2011 | 2012 | |
| Барлығы | 100,0 | 100,0 | 100,0 | 100,0 | 100,0 | Всего |
| Ауыл, орман және балық шаруашылығы | 0,1 | 7,5 | 8,4 | 1,2 | 0,1 | Сельское, лесное и рыбное хозяйство |
| Өнеркәсіп | 3,1 | 3,1 | 3,4 | 3,8 | 4,2 | Промышленность |
| кен өндіру өнеркәсібі және карьерлерді қазу | 0,0 | 0,0 | 0,0 | 0,0 | 0,0 | горнодобывающая промышленность и разработка карьеров |
| өңдеу өнеркәсібі | 3,0 | 3,0 | 3,3 | 3,6 | 4,0 | обрабатывающая промышленность |
| электрмен жабдықтау, газ, бу беру және ауа баптау | 0,1 | 0,1 | 0,1 | 0,0 | 0,1 | электроснабжение, подача газа, пара и воздушное кондиционирование водоснабжение; канализационная система, контроль над сбором и распределением отходов |
| сумен жабдықтау; кәріс жүйесі, қалдықтардың жиналуын және таратылуын бақылау | 0,0 | 0,1 | 0,1 | 0,1 | 0,1 | |
| Құрылыс | 2,3 | 2,3 | 1,3 | 1,4 | 1,7 | Строительство |
| Көтерме және бөлшек сауда; автомобильдерді және мотоциклдерді жөндеу | 55,9 | 52,7 | 57,2 | 60,5 | 54,2 | Оптовая и розничная торговля; ремонт автомобилей и мотоциклов |

Жалғасы

Продолжение

| | 2008 | 2009 | 2010 | 2011 | 2012 | |
|--|------|------|------|------|------|--|
| Көлік және қоймалау | 8,1 | 7,5 | 6,3 | 6,6 | 7,4 | Транспорт и складирование |
| Ақпарат және байланыс | 1,2 | 1,1 | 0,5 | 0,7 | 0,9 | Информация и связь |
| Түру және тамақтану бойынша қызметтер | 6,4 | 5,8 | 5,3 | 5,3 | 5,9 | Услуги по проживанию и питанию |
| Қаржы және сақтандыру қызметі | 0,1 | 0,0 | 0,0 | 0,0 | 0,0 | Финансовая и страховая деятельность |
| Жылжымайтын мүлікпен жасалатын операциялар | 0,9 | 6,1 | 4,5 | 5,4 | 6,6 | Операции с недвижимым имуществом |
| Кәсіби, ғылыми және техникалық қызмет | 3,3 | 1,7 | 1,7 | 1,8 | 1,9 | Профессиональная, научная и техническая деятельность |
| Әкімшілік және қосалқы қызмет көрсету саласындағы қызмет | 1,8 | 2,3 | 2,3 | 2,5 | 2,7 | Деятельность в области административного и вспомогательного обслуживания |
| Білім беру | 0,1 | 0,1 | 0,2 | 0,3 | 0,4 | Образование |
| Денсаулық сақтау және әлеуметтік қызметтер | 1,4 | 1,3 | 0,5 | 0,6 | 0,7 | Здравоохранение и социальные услуги |
| Өнер, ойын-сауық және демалыс | 3,0 | 0,6 | 0,6 | 0,6 | 0,7 | Искусство, развлечения и отдых |
| Өзге де қызметтер түрлерін ұсыну | 12,1 | 7,7 | 7,7 | 9,2 | 12,4 | Предоставление прочих видов услуг |
| Үй қызметшісін жалдайтын және өзі тұтыну үшін тауарлар мен қызметтер өндіретін үй шаруашылықтары қызметі | 0,2 | 0,2 | 0,0 | 0,0 | 0,0 | Деятельность домашних хозяйств, нанимающих домашнюю прислугу и производящих товары и услуги для собственного потребления |

2.31 Дара кәсіпкерлердің өнім шығарылымы Выпуск продукции индивидуальными предпринимателями

млн. теңге

млн. теңге

| | 2008 | 2009 | 2010 | 2011 | 2012 |
|---------------------|---------|---------|---------|---------|---------|
| Қазақстан | | | | | |
| Республикасы | 437 313 | 371 192 | 495 074 | 675 104 | 754 366 |
| Ақмола | 16 480 | 16 953 | 19 901 | 27 613 | 32 987 |
| Ақтөбе | 22 086 | 15 649 | 23 194 | 34 908 | 38 289 |
| Алматы | 16 829 | 31 174 | 30 421 | 33 965 | 35 817 |
| Атырау | 21 983 | 20 975 | 28 504 | 40 099 | 43 658 |
| Батыс Қазақстан | 15 318 | 18 235 | 28 218 | 43 610 | 44 306 |
| Жамбыл | 17 876 | 8 347 | 11 177 | 16 086 | 16 577 |
| Қарағанды | 33 601 | 25 965 | 34 704 | 49 578 | 57 721 |
| Қостанай | 45 438 | 20 770 | 28 303 | 41 805 | 47 272 |
| Қызылорда | 9 430 | 8 814 | 10 864 | 14 341 | 16 324 |
| Маңғыстау | 20 619 | 17 667 | 23 902 | 31 036 | 33 005 |
| Оңтүстік Қазақстан | 36 340 | 16 023 | 23 622 | 35 794 | 39 541 |
| Павлодар | 29 038 | 18 389 | 23 993 | 33 804 | 39 257 |
| Солтүстік Қазақстан | 15 122 | 17 088 | 21 700 | 31 074 | 33 742 |
| Шығыс Қазақстан | 39 583 | 37 130 | 42 826 | 59 028 | 64 668 |
| Астана қаласы | 36 079 | 29 927 | 46 627 | 60 277 | 72 173 |
| Алматы қаласы | 61 490 | 68 087 | 97 116 | 122 086 | 139 030 |

2.32 Экономикалық қызмет түрлері бойынша дара кәсіпкерлердің өнім шығарылымы

Выпуск продукции индивидуальными предпринимателями

по видам экономической деятельности

млн. теңге

млн. тенге

| | 2008 | 2009 | 2010 | 2011 | 2012 | |
|--|---------|---------|---------|---------|---------|--|
| Барлығы | 437 313 | 371 192 | 495 074 | 675 104 | 754 366 | Всего |
| Ауыл, орман және балық шаруашылығы | 954 | 920 | 691 | 510 | 2 202 | Сельское, лесное и рыбное хозяйство |
| Өнеркәсіп | 15 513 | 10 105 | 19 985 | 24 799 | 29 663 | Промышленность |
| кен өндіру өнеркәсібі және карьерлерді қазу | 272 | 51 | 250 | 200 | 279 | горнодобывающая промышленность и разработка карьеров |
| өңдеу өнеркәсібі | 14 553 | 9 573 | 19 066 | 23 950 | 28 572 | обрабатывающая промышленность |
| электрмен жабдықтау, газ, бу беру және ауа баптау | 647 | 452 | 554 | 285 | 328 | электроснабжение, подача газа, пара и воздушное кондиционирование |
| сумен жабдықтау; кәріз жүйесі, қалдықтардың жиналуын және таратылуын бақылау | 41 | 29 | 114 | 364 | 484 | водоснабжение; канализационная система, контроль над сбором и распределением отходов |
| Құрылыс | 15 214 | 13 712 | 16 253 | 11 540 | 16 777 | Строительство |
| Көтерме және бөлшек сауда; автомобильдерді және мотоциклдерді жөндеу | 215 581 | 190 862 | 226 677 | 403 995 | 388 034 | Оптовая и розничная торговля; ремонт автомобилей и мотоциклов |
| Көлік және қоймалау | 32 063 | 24 839 | 37 121 | 42 823 | 59 436 | Транспорт и складирование |
| Ақпарат және байланыс | 4 791 | 3 712 | 4 842 | 4 438 | 6 261 | Информация и связь |
| Тұру және тамақтану бойынша қызметтер | 21 802 | 14 858 | 22 117 | 21 043 | 28 713 | Услуги по проживанию и питанию |
| Қаржы және сақтандыру қызметі | 400 | 201 | 2 218 | 124 | 130 | Финансовая и страховая деятельность |
| Жылжымайтын мүлікпен жасалатын операциялар | 8 011 | 8 670 | 22 790 | 65 858 | 86 200 | Операции с недвижимым имуществом |
| Кәсіби, ғылыми және техникалық қызмет | 29 373 | 31 788 | 26 604 | 11 157 | 16 055 | Профессиональная, научная и техническая деятельность |
| Әкімшілік және қосалқы қызмет көрсету саласындағы қызмет | 16 022 | 17 339 | 19 392 | 27 252 | 33 681 | Деятельность в области административного и вспомогательного обслуживания |
| Білім беру | 1 786 | 757 | 1 460 | 834 | 1 659 | Образование |
| Денсаулық сақтау және әлеуметтік қызметтер | 5 694 | 3 701 | 5 138 | 1 607 | 2 130 | Здравоохранение и социальные услуги |
| Өнер, ойын-сауық және демалыс | 13 807 | 9 823 | 12 359 | 7 221 | 8 031 | Искусство, развлечения и отдых |
| Өзге де қызметтер түрлерін ұсыну | 55 230 | 39 290 | 77 079 | 51 876 | 75 359 | Предоставление прочих видов услуг |

Жалғасы

Продолжение

| | 2008 | 2009 | 2010 | 2011 | 2012 | |
|--|-------|------|------|------|------|--|
| Үй қызметшісін жалдайтын және өзі тұтыну үшін тауарлар мен қызметтер өндіретін үй шаруашылықтары қызметі | 1 072 | 615 | 348 | 27 | 35 | Деятельность домашних хозяйств, нанимающих домашнюю прислугу и производящих товары и услуги для собственного потребления |

2.33 Дара кәсіпкерлердің өнім шығарылымының құрылымы Структура выпуска продукции индивидуальными предпринимателями

| пайызбен | в процентах | | | | |
|-------------------------------|-------------|-------|-------|-------|-------|
| | 2008 | 2009 | 2010 | 2011 | 2012 |
| Қазақстан Республикасы | 100,0 | 100,0 | 100,0 | 100,0 | 100,0 |
| Ақмола | 3,8 | 4,6 | 4,0 | 4,1 | 4,4 |
| Ақтөбе | 5,1 | 4,2 | 4,7 | 5,2 | 5,1 |
| Алматы | 3,8 | 8,4 | 6,1 | 5,0 | 4,7 |
| Атырау | 5,0 | 5,7 | 5,8 | 5,9 | 5,8 |
| Батыс Қазақстан | 3,5 | 4,9 | 5,7 | 6,5 | 5,9 |
| Жамбыл | 4,1 | 2,2 | 2,3 | 2,4 | 2,2 |
| Қарағанды | 7,7 | 7,0 | 7,0 | 7,3 | 7,7 |
| Қостанай | 10,4 | 5,6 | 5,7 | 6,2 | 6,3 |
| Қызылорда | 2,2 | 2,4 | 2,2 | 2,1 | 2,2 |
| Маңғыстау | 4,7 | 4,8 | 4,8 | 4,6 | 4,4 |
| Оңтүстік Қазақстан | 8,3 | 4,3 | 4,8 | 5,3 | 5,2 |
| Павлодар | 6,6 | 5,0 | 4,8 | 5,0 | 5,2 |
| Солтүстік Қазақстан | 3,5 | 4,6 | 4,4 | 4,6 | 4,5 |
| Шығыс Қазақстан | 9,1 | 10,0 | 8,7 | 8,7 | 8,6 |
| Астана қаласы | 8,3 | 8,1 | 9,4 | 8,9 | 9,6 |
| Алматы қаласы | 14,1 | 18,3 | 19,6 | 18,1 | 18,4 |

2.34 Экономикалық қызмет түрлері бойынша дара кәсіпкерлердің өнім шығарылымының құрылымы Структура выпуска продукции индивидуальными предпринимателями по видам экономической деятельности

| пайызбен | в процентах | | | | | |
|---|-------------|-------|-------|-------|-------|---|
| | 2008 | 2009 | 2010 | 2011 | 2012 | |
| Барлығы | 100,0 | 100,0 | 100,0 | 100,0 | 100,0 | Всего |
| Ауыл, орман және балық шаруашылығы | 0,2 | 0,2 | 0,1 | 0,1 | 0,3 | Сельское, лесное и рыбное хозяйство |
| Өнеркәсіп кен өндіру өнеркәсібі және карьерлерді қазу | 3,5 | 2,7 | 4,0 | 3,7 | 3,9 | Промышленность горнодобывающая промышленность и разработка карьеров |
| өңдеу өнеркәсібі | 0,1 | 0,0 | 0,1 | 0,0 | 0,0 | обрабатывающая промышленность |
| электрмен жабдықтау, газ, бу беру және ауа баптау | 3,3 | 2,6 | 3,9 | 3,5 | 3,8 | электрообеспечение, подача газа, пара и воздушное кондиционирование |
| | 0,1 | 0,1 | 0,1 | 0,0 | 0,0 | |

| | 2008 | 2009 | 2010 | 2011 | 2012 | |
|--|------|------|------|------|------|---|
| сумен жабдықтау; кәріз жүйесі, қалдықтардың жиналуын және таратылуын бақылау | 0,0 | 0,0 | 0,0 | 0,1 | 0,1 | водоснабжение; канализационная система, контроль над сбором и распределением отходов |
| Құрылыс | 3,5 | 3,7 | 3,3 | 1,7 | 2,2 | Строительство |
| Көтерме және бөлшек сауда; автомобильдерді және мотоциклдерді жөндеу | 49,3 | 51,4 | 45,8 | 59,8 | 51,4 | Оптовая и розничная торговля; ремонт автомобилей и мотоциклов |
| Көлік және қоймалау | 7,3 | 6,7 | 7,5 | 6,3 | 7,9 | Транспорт и складирование |
| Ақпарат және байланыс | 1,1 | 1,0 | 1,0 | 0,7 | 0,8 | Информация и связь |
| Тұру және тамақтану бойынша қызметтер | 5,0 | 4,0 | 4,5 | 3,1 | 3,8 | Услуги по проживанию и питанию |
| Қаржы және сақтандыру қызметі | 0,1 | 0,1 | 0,4 | 0,0 | 0,0 | Финансовая и страховая деятельность |
| Жылжымайтын мүлікпен жасалатын операциялар | 1,8 | 2,3 | 4,6 | 9,8 | 11,4 | Операции с недвижимым имуществом |
| Кәсіби, ғылыми және техникалық қызмет | 6,7 | 8,6 | 5,4 | 1,7 | 2,1 | Профессиональная, научная и техническая деятельность |
| Әкімшілік және қосалқы қызмет көрсету | 3,7 | 4,7 | 3,9 | 4,0 | 4,5 | Деятельность в области административного и вспомогательного |
| саласындағы қызмет | | | | | | обслуживания |
| Білім беру | 0,4 | 0,2 | 0,3 | 0,1 | 0,2 | Образование |
| Денсаулық сақтау және әлеуметтік қызметтер | 1,3 | 1,0 | 1,0 | 0,2 | 0,3 | Здравоохранение и социальные услуги |
| Өнер, ойын-сауық және демалыс | 3,2 | 2,6 | 2,5 | 1,1 | 1,1 | Искусство, развлечения и отдых |
| Өзге де қызметтер түрлерін ұсыну | 12,6 | 10,6 | 15,6 | 7,7 | 10,0 | Предоставление прочих видов услуг |
| Үй қызметшісін жалдайтын және өзі тұтыну үшін тауарлар мен қызметтер өндіретін үй шаруашылықтары қызметі | 0,2 | 0,2 | 0,1 | 0,0 | 0,0 | Деятельность домашних хозяйств, нанимающих домашнюю прислугу и производящих товары и услуги для собственного потребления |

**Шаруа (фермер) қожалықтары (ШФҚ)
Крестьянские (фермерские) хозяйства (КФХ)**

**2.35 Тіркелген ШФҚ саны
Количество зарегистрированных КФХ**

| бірлік | единиц | | | | |
|-------------------------------|---------|---------|---------|---------|---------|
| | 2008 | 2009 | 2010 | 2011 | 2012 |
| Қазақстан Республикасы | 193 855 | 193 435 | 186 351 | 200 076 | 189 481 |
| Ақмола | 4 726 | 4 758 | 4 561 | 4 436 | 3 838 |
| Ақтөбе | 4 857 | 4 657 | 4 535 | 4 286 | 4 254 |
| Алматы | 51 608 | 52 131 | 50 114 | 53 480 | 52 455 |
| Атырау | 2 041 | 1 630 | 1 857 | 1 722 | 1 779 |
| Батыс Қазақстан | 4 360 | 4 404 | 4 009 | 4 069 | 4 008 |
| Жамбыл | 15 930 | 16 259 | 16 286 | 16 356 | 16 601 |
| Қарағанды | 6 662 | 6 702 | 6 774 | 6 769 | 5 800 |
| Қостанай | 6 260 | 6 052 | 5 695 | 6 332 | 6 101 |
| Қызылорда | 2 650 | 2 692 | 1 917 | 2 507 | 2 570 |
| Маңғыстау | 1 200 | 1 252 | 1 039 | 1 205 | 1 127 |
| Оңтүстік Қазақстан | 69 478 | 69 337 | 68 038 | 76 234 | 69 625 |
| Павлодар | 3 644 | 3 627 | 3 762 | 3 858 | 3 290 |
| Солтүстік Қазақстан | 3 701 | 3 511 | 3 303 | 3 075 | 3 116 |
| Шығыс Қазақстан | 16 651 | 16 341 | 14 384 | 15 686 | 14 862 |
| Астана қаласы | 16 | 16 | 15 | 14 | 13 |
| Алматы қаласы | 71 | 66 | 62 | 47 | 42 |

**2.36 Жұмыс істеп тұрған ШФҚ саны
Количество действующих КФХ ***

| бірлік | единиц | | | | |
|-------------------------------|---------|---------|---------|---------|---------|
| | 2008 | 2009 | 2010 | 2011 | 2012 |
| Қазақстан Республикасы | 169 481 | 170 193 | 170 309 | 182 986 | 164 856 |
| Ақмола | 3 609 | 3 751 | 4 292 | 3 860 | 3 369 |
| Ақтөбе | 3 701 | 3 661 | 4 151 | 4 144 | 4 239 |
| Алматы | 47 344 | 48 461 | 47 962 | 52 452 | 49 439 |
| Атырау | 1 630 | 1 521 | 1 626 | 1 500 | 1 712 |
| Батыс Қазақстан | 3 477 | 3 550 | 3 606 | 3 698 | 3 631 |
| Жамбыл | 14 902 | 15 344 | 15 392 | 15 527 | 15 218 |
| Қарағанды | 5 818 | 5 869 | 6 004 | 6 191 | 5 094 |
| Қостанай | 4 961 | 5 025 | 5 290 | 5 441 | 4 998 |
| Қызылорда | 1 189 | 1 177 | 1 143 | 1 240 | 1 361 |
| Маңғыстау | 641 | 746 | 651 | 945 | 907 |
| Оңтүстік Қазақстан | 60 119 | 59 269 | 59 594 | 66 954 | 55 559 |
| Павлодар | 2 833 | 2 856 | 3 077 | 3 175 | 2 714 |
| Солтүстік Қазақстан | 3 225 | 3 152 | 3 284 | 2 777 | 2 649 |
| Шығыс Қазақстан | 16 019 | 15 802 | 14 229 | 15 070 | 13 955 |
| Астана қаласы | 3 | 2 | 2 | 1 | 5 |
| Алматы қаласы | 10 | 7 | 6 | 11 | 6 |

* - 2012ж. - белсенді ШФҚ
2012г. - активные КФХ

2.37 ШФҚ жұмыспен қамтылғандар саны Численность занятых в КФХ

| адам | 2008 | 2009 | 2010 | 2011 | 2012 |
|---------------------|---------|---------|---------|---------|---------|
| Қазақстан | | | | | человек |
| Республикасы | 461 768 | 465 842 | 425 541 | 426 527 | 375 836 |
| Ақмола | 12 231 | 12 410 | 11 630 | 11 209 | 8 102 |
| Ақтөбе | 11 286 | 11 006 | 10 150 | 10 274 | 9 813 |
| Алматы | 127 060 | 125 965 | 119 391 | 115 368 | 104 870 |
| Атырау | 4 302 | 3 668 | 3 668 | 3 597 | 3 007 |
| Батыс Қазақстан | 10 712 | 10 655 | 9 331 | 9 264 | 8 608 |
| Жамбыл | 47 130 | 50 824 | 49 694 | 57 621 | 48 862 |
| Қарағанды | 21 062 | 22 489 | 21 453 | 20 973 | 17 941 |
| Қостанай | 12 309 | 12 789 | 10 870 | 11 399 | 10 717 |
| Қызылорда | 4 993 | 5 700 | 2 911 | 3 174 | 3 274 |
| Маңғыстау | 1 658 | 1 758 | 1 130 | 1 385 | 1 244 |
| Оңтүстік Қазақстан | 160 102 | 159 111 | 142 188 | 140 440 | 121 880 |
| Павлодар | 7 970 | 8 272 | 7 575 | 7 451 | 6 451 |
| Солтүстік Қазақстан | 8 336 | 8 084 | 7 531 | 7 158 | 5 448 |
| Шығыс Қазақстан | 32 455 | 32 961 | 27 962 | 27 163 | 25 590 |
| Астана қаласы | 11 | 17 | 4 | 4 | 6 |
| Алматы қаласы | 151 | 133 | 53 | 47 | 23 |

2.38 ШФҚ жұмыспен қамтылғандар құрылымы Структура занятых в КФХ

| пайызбен | 2008 | 2009 | 2010 | 2011 | 2012 |
|---------------------|-------|-------|-------|-------|-------------|
| Қазақстан | | | | | в процентах |
| Республикасы | 100,0 | 100,0 | 100,0 | 100,0 | 100,0 |
| Ақмола | 2,6 | 2,7 | 2,7 | 2,6 | 2,2 |
| Ақтөбе | 2,4 | 2,4 | 2,4 | 2,4 | 2,6 |
| Алматы | 27,5 | 27,0 | 28,1 | 27,0 | 27,9 |
| Атырау | 0,9 | 0,8 | 0,9 | 0,8 | 0,8 |
| Батыс Қазақстан | 2,3 | 2,3 | 2,2 | 2,2 | 2,3 |
| Жамбыл | 10,2 | 10,9 | 11,7 | 13,5 | 13,0 |
| Қарағанды | 4,6 | 4,8 | 5,0 | 4,9 | 4,8 |
| Қостанай | 2,7 | 2,7 | 2,6 | 2,7 | 2,9 |
| Қызылорда | 1,1 | 1,2 | 0,7 | 0,7 | 0,9 |
| Маңғыстау | 0,4 | 0,4 | 0,3 | 0,3 | 0,3 |
| Оңтүстік Қазақстан | 34,7 | 34,2 | 33,4 | 32,9 | 32,4 |
| Павлодар | 1,7 | 1,8 | 1,8 | 1,7 | 1,7 |
| Солтүстік Қазақстан | 1,8 | 1,7 | 1,8 | 1,7 | 1,4 |
| Шығыс Қазақстан | 7,0 | 7,1 | 6,6 | 6,4 | 6,8 |
| Астана қаласы | 0,0 | 0,0 | 0,0 | 0,0 | 0,0 |
| Алматы қаласы | 0,0 | 0,0 | 0,0 | 0,0 | 0,0 |

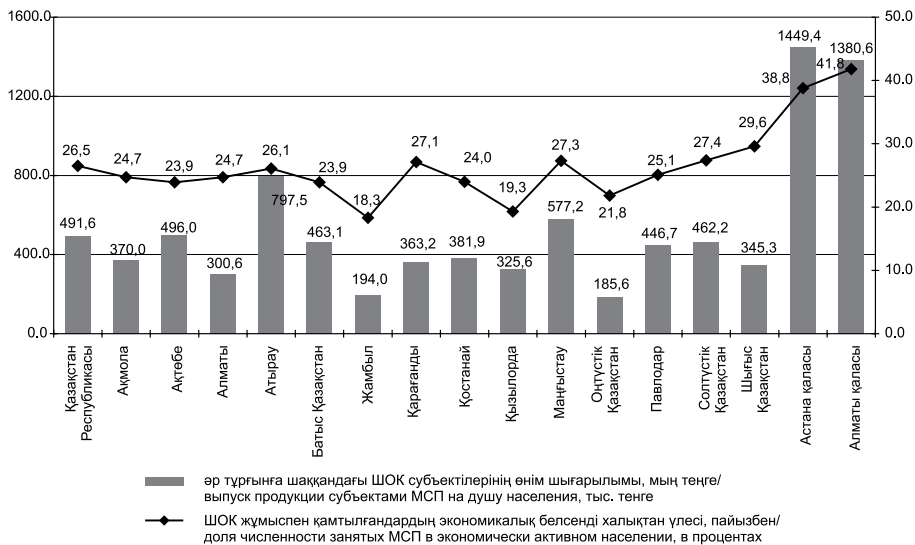
**2.39 ШФҚ өнім шығарылымы
Выпуск продукции КФХ**

| млн. теңге | млн. теңге | | | | |
|-------------------------------|------------|---------|---------|---------|---------|
| | 2008 | 2009 | 2010 | 2011 | 2012 |
| Қазақстан Республикасы | 316 083 | 402 009 | 345 676 | 586 424 | 549 284 |
| Ақмола | 18 091 | 26 052 | 9 206 | 32 727 | 19 335 |
| Ақтөбе | 15 654 | 19 387 | 15 208 | 27 156 | 21 645 |
| Алматы | 56 130 | 81 667 | 72 787 | 102 859 | 130 338 |
| Атырау | 3 305 | 3 816 | 3 847 | 5 983 | 7 437 |
| Батыс Қазақстан | 22 960 | 12 366 | 12 641 | 28 177 | 22 968 |
| Жамбыл | 21 225 | 25 335 | 24 387 | 34 476 | 33 941 |
| Қарағанды | 21 002 | 28 514 | 25 317 | 40 153 | 39 935 |
| Қостанай | 45 197 | 44 850 | 32 854 | 77 126 | 29 138 |
| Қызылорда | 3 251 | 6 111 | 7 066 | 5 720 | 6 368 |
| Маңғыстау | 767 | 1 109 | 1 372 | 1 827 | 2 464 |
| Оңтүстік Қазақстан | 46 204 | 44 725 | 62 993 | 81 230 | 104 078 |
| Павлодар | 13 106 | 28 885 | 16 574 | 31 596 | 23 230 |
| Солтүстік Қазақстан | 29 282 | 31 958 | 22 533 | 58 176 | 34 988 |
| Шығыс Қазақстан | 19 895 | 47 204 | 38 877 | 59 192 | 73 403 |
| Астана қаласы | 12 | 17 | 9 | 8 | 14 |
| Алматы қаласы | 4 | 14 | 6 | 18 | 0,0 |

**2.40 ШФҚ өнім шығарылымының құрылымы
Структура выпуска продукции КФХ**

| пайызбен | в процентах | | | | |
|-------------------------------|-------------|-------|-------|-------|-------|
| | 2008 | 2009 | 2010 | 2011 | 2012 |
| Қазақстан Республикасы | 100,0 | 100,0 | 100,0 | 100,0 | 100,0 |
| Ақмола | 5,7 | 6,5 | 2,7 | 5,6 | 3,5 |
| Ақтөбе | 5,0 | 4,8 | 4,4 | 4,6 | 3,9 |
| Алматы | 17,8 | 20,3 | 21,1 | 17,5 | 23,7 |
| Атырау | 1,0 | 0,9 | 1,1 | 1,0 | 1,4 |
| Батыс Қазақстан | 7,3 | 3,1 | 3,7 | 4,8 | 4,2 |
| Жамбыл | 6,7 | 6,3 | 7,1 | 5,9 | 6,2 |
| Қарағанды | 6,6 | 7,1 | 7,3 | 6,8 | 7,3 |
| Қостанай | 14,3 | 11,2 | 9,5 | 13,2 | 5,3 |
| Қызылорда | 1,0 | 1,5 | 2,0 | 1,0 | 1,2 |
| Маңғыстау | 0,2 | 0,3 | 0,4 | 0,3 | 0,4 |
| Оңтүстік Қазақстан | 14,6 | 11,1 | 18,2 | 13,9 | 18,9 |
| Павлодар | 4,1 | 7,2 | 4,8 | 5,4 | 4,2 |
| Солтүстік Қазақстан | 9,3 | 7,9 | 6,5 | 9,9 | 6,4 |
| Шығыс Қазақстан | 6,3 | 11,7 | 11,2 | 10,1 | 13,4 |
| Астана қаласы | 0,0 | 0,0 | 0,0 | 0,0 | 0,0 |
| Алматы қаласы | 0,0 | 0,0 | 0,0 | 0,0 | 0,0 |

2012 жылғы ШОК субъектілері қызметінің әлеуметтік мағыналы көрсеткіштері
Социально значимые показатели деятельности субъектов МСП в 2012 году



ҚЫСҚАША ӘДІСНАМАЛЫҚ ТҮСІНІКТЕМЕЛЕР КРАТКИЕ МЕТОДОЛОГИЧЕСКИЕ ПОЯСНЕНИЯ

Қызмет түрлері «Дара кәсіпкерлер» заңымен реттелетін шағын және орта кәсіпкерлер субъектілеріне заңды тұлғалар, жеке кәсіпкерлер және шаруа (фермер) қожалықтары жатады.

Заңды тұлға құрмаған, жұмыскерлерінің жылдық орташа саны елу адамнан аспайтын дара кәсіпкерлер және кәсіпкерлік қызметті жүзеге асыратын, жұмыскерлерінің жылдық орташа саны елу адамнан аспайтын және жыл бойғы активтерінің орташа жылдық құны тиісті қаржы жылына арналған республикалық бюджет туралы заңда белгіленген алпыс мың еселенген айлық есептік көрсеткіштен аспайтын заңды тұлғалар шағын кәсіпкерлік субъектілерге жатады.

Заңды тұлға құрмаған, жұмыскерлерінің жылдық орташа саны елу адамнан астам дара кәсіпкерлер және дара кәсіпкерлікті жүзеге асыратын, жұмыскерлерінің жылдық орташа саны елуден астам, бірақ екі жүз елу адамнан аспайтын немесе жыл бойы активтердің орташа жылдық құны тиісті қаржы жылына арналған республикалық бюджет туралы заңда белгіленген үш жүз жиырма бес мың еселенген айлық есептік көрсеткіштен аспайтын заңды тұлғалар орта кәсіпкерлік субъектілерге жатады.

Дара кәсіпкерлер – жеке тұлғалардың табыс алуға бағытталған, олардың өз меншігіне негізделген және жеке тұлғалардың атынан, олардың тәуекелімен және олардың мүліктік жауапкершілігімен жүзеге асырылатын бастамашылық қызметі. Дара кәсіпкерлердің мемлекеттік тіркелуін салық органдары жүзеге асырады.

Шаруа (фермер) қожалығы деп жеке кәсіпкерлікті жүзеге асыру ауыл шаруашылығы өнімдерін өндіруге арналған ауыл шаруашылығы жерлерін пайдалануға, сондай-ақ осы өнімді өңдеуге және өткізуге тікелей байла-

К субъектам малого и среднего предпринимательства относятся юридические лица, индивидуальные предприниматели и крестьянские (фермерские) хозяйства, деятельность которых регламентируется законом «О частном предпринимательстве».

К субъектам малого предпринимательства относятся индивидуальные предприниматели без образования юридического лица со среднегодовой численностью работников не более пятидесяти человек и юридические лица, осуществляющие частное предпринимательство, со среднегодовой численностью работников не более пятидесяти человек и среднегодовой стоимостью активов за год не свыше шестидесятитысячекратного месячного расчетного показателя, установленного законом о республиканском бюджете на соответствующий финансовый год.

К субъектам среднего предпринимательства относятся индивидуальные предприниматели без образования юридического лица со среднегодовой численностью работников свыше пятидесяти человек и юридические лица, осуществляющие частное предпринимательство, со среднегодовой численностью работников свыше пятидесяти, но не более двухсот пятидесяти человек или среднегодовой стоимостью активов за год не свыше трехсотдвадцатипятидесятикратного месячного расчетного показателя, установленного законом о республиканском бюджете на соответствующий финансовый год.

Индивидуальное предпринимательство – инициативная деятельность физических лиц, направленная на получение дохода, основанная на собственности самих физических лиц и осуществляемая от имени физических лиц, за их риск и под их имущественную ответственность. Государственную регистрацию индивидуальных предпринимателей осуществляют налоговые органы.

нысты адамдардың отбасылық-еңбек бірлестігі танылады.

Экономикалық қызмет түрі – онда жабдық, жұмыс күші, өндірістік процестер, ақпарат желілері және өнім бірігетін қызмет, бұл біртекті өнім (тауар, қызмет) жасауға алып келеді. Экономикалық қызмет түрі шығынмен, өндіріс процесімен және өндірілген өніммен сипатталады. Шағын кәсіпкерліктің әрбір тіркелген субъектісіне экономикалық қызметтің қосылған құнның ең жоғары өсімін қамтамасыз ететін, яғни негізгі болып табылатын түрі беріледі.

Шығарған өнімдер - барлық шығарылған өнім мен көрсетілген қызметтердің өндірушінің бағасымен көрсетілетін құны.

Крестьянским (фермерским) хозяйством признается семейно-трудовое объединение лиц, в котором осуществление индивидуального предпринимательства неразрывно связано с использованием земель сельскохозяйственного назначения для производства сельскохозяйственной продукции, а также переработкой и реализацией этой продукции.

Вид экономической деятельности – деятельность, при которой оборудование, рабочая сила, производственные процессы, информационные сети и продукция объединяются, что приводит к созданию однородной продукции (товаров, услуг). Вид экономической деятельности характеризуется затратами, процессом производства и произведенной продукцией. Каждому зарегистрированному субъекту малого предпринимательства присваивается тот вид экономической деятельности, который обеспечивает наибольший прирост добавленной стоимости, т.е. является основным.

Выпуск продукции - стоимость всей выпущенной продукции и оказанных услуг в ценах производителя.

«Қазақстан Республикасындағы
шағын және орта кәсіпкерлік» /
Статистикалық жинақ /
Астана қаласы, 2013

«Малое и среднее предпринимательство
в Республике Казахстан» /
Статистический сборник /
г. Астана, 2013

Шығаруға жауапты:
Ұлттық шоттар департаменті
Департамент директоры
Исмурзина Ф. Х.
тел. (7172) 74 95 26

Ответственный за выпуск:
Департамент национальных счетов
Директор департамента
Исмурзина Г. Х.
тел. (7172) 74 95 26

Көлемі: 5,52 ЕБТ
Таралымы: 300 дана

Объем: 5,52 УПЛ
Тираж: 300 экз.

«Жарқын Ко» ЖШС типографиясында
басып шығарылды
Мекенжай: Астана қаласы,
Абай даңғылы, 57/1
тел. (7172) 21 50 86

Отпечатано в типографии
ТОО «Жарқын Ко»
Адрес: г. Астана
пр. Абая 57/1
тел. (7172) 21 50 86