



Қазақстан Республикасы
Ұлттық экономика министрлігі
Статистика комитеті

www.stat.gov.kz

Қазақстан Республикасындағы инвестициялық және құрылыс қызметі

Инвестиционная и строительная деятельность в Республике Казахстан

2012-2016



Астана 2017

**Қазақстан Республикасы Ұлттық экономика министрлігі
Статистика комитеті**

«Қазақстан Республикасының Азаматтық кодексіне (ерекше бөлігі)» сәйкес бұл материал көбейтуге (көшіруге) жатпайды, статистикалық ақпараттарды өз жарияланымдарында (басылымдарында) пайдаланған жағдайда Қазақстан Республикасы Ұлттық экономика министрлігі Статистика комитетіне сілтеме жасау міндетті.

В соответствии с «Гражданским кодексом Республики Казахстан (особенная часть)» данный материал не подлежит размножению (копированию), при использовании статистической информации в своих публикациях (изданиях) обязательна ссылка на Комитет по статистике Министерства национальной экономики Республики Казахстан.

Қазақстан Республикасындағы инвестициялық және құрылыс қызметі Инвестиционная и строительная деятельность в Республике Казахстан

2012-2016

**Статистикалық жинақ
Статистический сборник**

Астана 2017

Қазақстан Республикасындағы инвестициялық және құрылыс қызметі / Статистикалық жинақ / қазақ және орыс тілдерінде / 142 бет

Инвестиционная и строительная деятельность в Республике Казахстан / Статистический сборник / на казахском и русском языках / 142 стр.

Қазақстан Республикасы
Ұлттық экономика министрлігі
Статистика комитеті
Бас редактор Н.С. Айдапкелов

Министерство национальной экономики
Республики Казахстан
Комитет по статистике
Главный редактор Айдапкелов Н.С.

Жинақ Қазақстан Республикасы Ұлттық экономика министрлігі Статистика комитетінің www.stat.gov.kz Интернет-ресурсында қол жетімді.

Сборник доступен на Интернет-ресурсе Комитета по статистике Министерства национальной экономики Республики Казахстан www.stat.gov.kz.

Мекен-жай: Қазақстан Республикасы, 010000
Астана қаласы, Мәңгілік ел, 8
Министрліктер Үйі, 4 кіреберіс
Қазақстан Республикасы
Ұлттық экономика министрлігі
Статистика комитеті
Ақпараттық қызмет: +7 7172 749010, 749011
Факс: +7 7172 749546
Электрондық мекен-жай: kazstat.rk@gmail.com
Интернет-ресурс: <http://www.stat.gov.kz>

Адрес: Республика Казахстан, 010000
г. Астана, Мәңгілік ел, 8
Дом Министерств, 4 подъезд
Министерство национальной экономики
Республики Казахстан
Комитет по статистике
Информационная служба: +7 7172 749010, 749011
Факс: +7 7172 749546
Электронный адрес: kazstat.rk@gmail.com
Интернет-ресурс: <http://www.stat.gov.kz>

Шартты белгілер:

- – құбылыс жоқ
- 0,0 – болмашы шама
- x – деректер құпия
- ... – деректер жоқ

Жекелеген жағдайларда қорытынды мен қосылғыштар сомасы арасындағы шамалы айырмашылықтар деректерді дөңгелектеумен түсіндіріледі.

Условные обозначения:

- – явление отсутствует
- 0,0 – незначительная величина
- x – данные конфиденциальны
- ... – данные отсутствуют

В отдельных случаях незначительные расхождения между итогом и суммой слагаемых объясняются округлением данных.

Алғы сөз

«Қазақстан Республикасындағы инвестициялық және құрылыс қызметі» жинағында республика және өңірлер бойынша негізгі капиталға салынған инвестициялардың құрылымы және серпіні, инвестицияларды қалыптастыратын қаражат көздері, негізгі капиталға салынған инвестициялардың көлемі туралы, шаруашылық жүргізуші субъектілердің инвестициялық қызметі, сонымен бірге құрылыс индустриясының дамуы туралы ақпарат кіреді. Құрылыс ұйымдарының қызметі, негізгі құрал-жабдықтарды, өндірістік және өндірістік емес белгідегі объектілерді, тұрғын үйлер мен әлеуметтік саладағы объектілерді пайдалануға беру және соның ішінде өңірлер туралы ақпарат келтірілген.

Статистикалық жинақ пайдаланушылардың кең тобына: жоғары басқарушы персоналға, басқару органдары және кәсіпорындар мен ұйымдардың қаржы-экономикалық қызметтері, ғылыми, кәсіпкерлік және банктік топтар қызметкерлеріне, профессор-оқытушы құрамына, экономикалық жоғары оқу орындарының аспиранттары мен студенттеріне, басқа да мүдделі тұлғаларға арналған.

Предисловие

В сборнике «Инвестиционная и строительная деятельность в Республике Казахстан» представлена информация об инвестиционной деятельности хозяйствующих субъектов, об объемах инвестиций в основной капитал, источниках средств формирования инвестиций, структуре и динамике инвестиций в основной капитал по республике, а также содержит информацию о развитии строительной индустрии в Республике Казахстан. Представлены сведения о деятельности строительных организаций, вводе в действие основных фондов, объектов производственного и непроизводственного назначения, жилых домов и объектов социально-культурного назначения, в том числе и по регионам.

Статистический сборник предназначен для широкого круга пользователей: высшего управленческого персонала, работников органов управления и финансово-экономических служб предприятий и организаций, научных, предпринимательских и банковских кругов, профессорско-преподавательского состава, аспирантов и студентов экономических вузов, других заинтересованных лиц.

Мазмұны Содержание

1. Инвестициялық және құрылыс қызметінің негізгі көрсеткіштері Основные показатели инвестиционной и строительной деятельности	5
2. Инвестициялық қызмет Инвестиционная деятельность	6
3. Құрылыс қызметі Строительная деятельность	18
4. Тұрғын үй және әлеуметтік мәдени құрылысы Жилищное и социально-культурное строительство	23
5. Тұрғын емес мақсаттағы объектілер бойынша қуаттарды пайдалануға беру Ввод в эксплуатацию мощностей по объектам нежилого назначения	30
6. Қазақстан Республикасының өңірлері Регионы Республики Казахстан	41

1. Инвестициялық және құрылыс қызметінің негізгі көрсеткіштері

Основные показатели инвестиционной и строительной деятельности

1.1 Инвестициялық және құрылыс қызметінің негізгі көрсеткіштері

Основные показатели инвестиционной и строительной деятельности

	Негізгі капиталға салынған инвестициялар, млн. теңге Инвестиции в ос- новной капитал, млн. тенге	Орындалған құрылыс жұ- мыстарының көлемі, млн. теңге* Объем выпол- ненных строи- тельных работ, млн. тенге*	Пайдалануға берілген тұрғын ғимараттардың жалпы алаңы, мың шаршы метр Общая площадь введенных в эксплуатацию жилых зданий, тыс. кв. м	Білім беру және денсаулық сақтау объектілерін пайдалануға беру Ввод в эксплуатацию объектов образования и здравоохранения			
				жалпы білім беретін мек- тептер, оқушы орны общеобразова- тельные школы, ученических мест	мектепке дейінгі ұйымдар, орын дошкольные организации, мест	ауруханалар, төсек-орын больницы, коек	амбулатория- лық-емханалық ұйымдар, ауысымда келіп-кету амбулаторно- поликлиничес- кие организаци- и, посещений в смену
1991	47	18	6 130	70 375	24 613	1 837	10 351
1992	601	261	5 046	49 865	13 787	2 026	4 560
1993	7 266	3 058	3 856	24 531	6 555	576	2 255
1994	113 224	41 546	2 322	9 164	2 605	440	1 258
1995	223 042	77 624	1 663	2 470	990	444	975
1996	155 386	61 965	1 407	3 824	420	25	828
1997	187 503	65 454	1 344	2 314	395	100	560
1998	264 204	78 161	1 132	1 994	-	125	175
1999	369 084	72 298	1 105	4 805	-	468	252
2000	595 664	151 427	1 218	9 681	-	130	367
2001	943 398	254 586	1 506	21 889	162	248	475
2002	1 099 986	390 317	1 552	12 418	50	1 214	2 792
2003	1 327 864	425 315	2 111	25 496	270	995	1 473
2004	1 703 684	528 846	2 591	21 611	-	805	1 863
2005	2 420 976	1 069 505	4 992	21 720	200	671	2 195
2006	2 824 523	1 442 998	6 245	19 796	1 730	1 333	2 134
2007	3 392 122	1 622 706	6 679	28 633	2 441	1 996	4 256
2008	4 210 878	1 787 634	6 848	41 291	3 822	1 315	5 765
2009	4 585 298	1 821 819	6 403	48 648	5 910	1 593	5 085
2010	4 653 528	1 943 960	6 409	52 836	8 424	3 435	6 816
2011	5 010 231	2 085 137	6 531	25 393	17 872	2 740	7 078
2012	5 473 161	2 266 803	6 742	50 485	16 020	2 300	5 884
2013	6 072 687	2 439 390	6 844	46 802	14 204	850	9 697
2014	6 591 482	2 667 183	7 516	52 591	17 559	1 473	8 125
2015	7 024 709	2 896 877	8 940	52 414	19 120	1 300	5 185
2016	7 762 303	3 258 031	10 513	34 873	13 802	1 280	3 315

* 1991-2009 жылдар бойынша деректер 2007 жылғы ВСТ 01 ред.2 ЭҚЖЖ жіктеуішіне сәйкес қайта саналған.
Данные за 1991-2009гг.пересчитаны в соответствии с классификатором ОКЭД 2007 г. ВСТ 01 ред.2.

2. Инвестициялық қызмет

Инвестиционная деятельность

Негізгі капиталға салынған инвестициялар

Инвестиции в основной капитал

2.1 Инвестициялық қызметтің негізгі көрсеткіштерінің серпіні

Динамика основных показателей инвестиционной деятельности

млн. теңге

млн. теңге

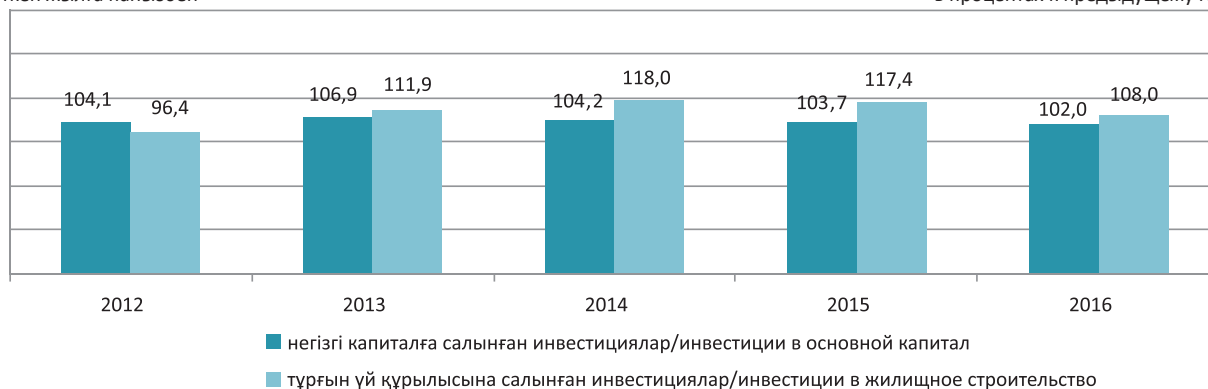
	Негізгі капиталға салынған инвестициялар Инвестиции в основной капитал	Тұрғын үй құрылысына салынған инвестициялар Инвестиции в жилищное строительство
2012	5 473 161	428 241
2013	6 072 687	497 861
2014	6 591 482	613 487
2015	7 024 709	739 987
2016	7 762 303	839 565

Негізгі капиталға және тұрғын үй құрылысына салынған инвестициялардың нақты көлемінің индекстері

Индексы физического объема инвестиций в основной капитал и в жилищное строительство

өткен жылға пайызбен

в процентах к предыдущему году

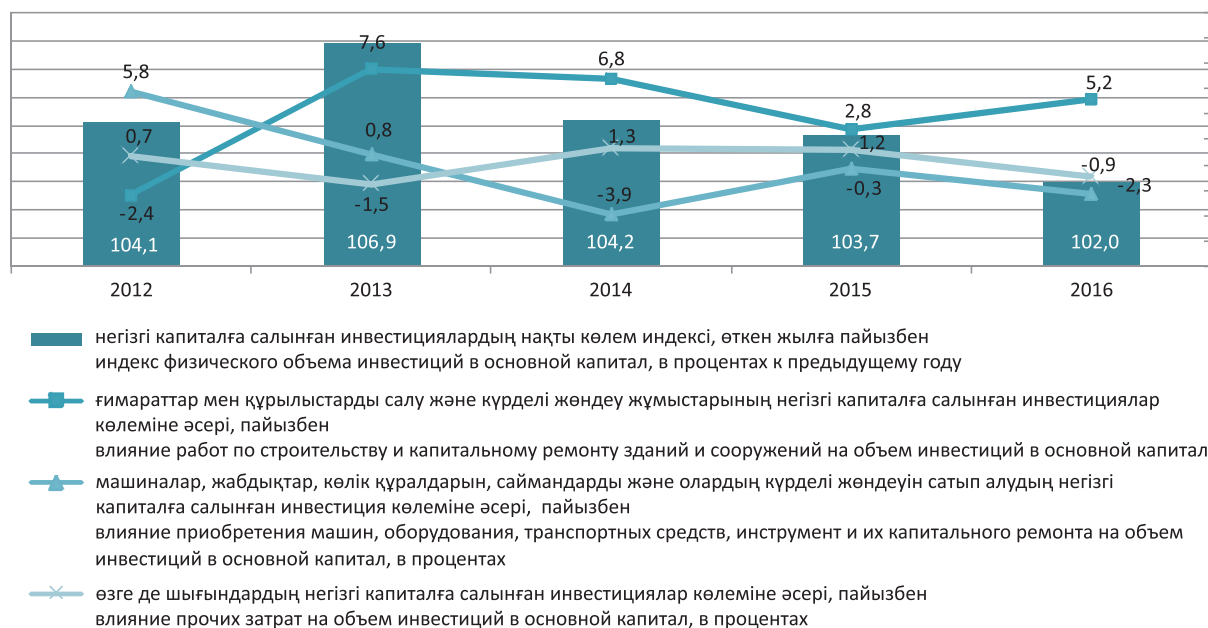


Халықтың жан басына шаққандағы инвестициялар

Инвестиции на душу населения



**Негізгі капиталға салынған инвестициялардың нақты көлем индексіне
технологиялық құрылым элементтерінің әсері**
**Влияние элементов технологической структуры на индекс физического объема инвестиций
в основной капитал**



2.2 Негізгі капиталға салынған инвестициялар
Инвестиции в основной капитал

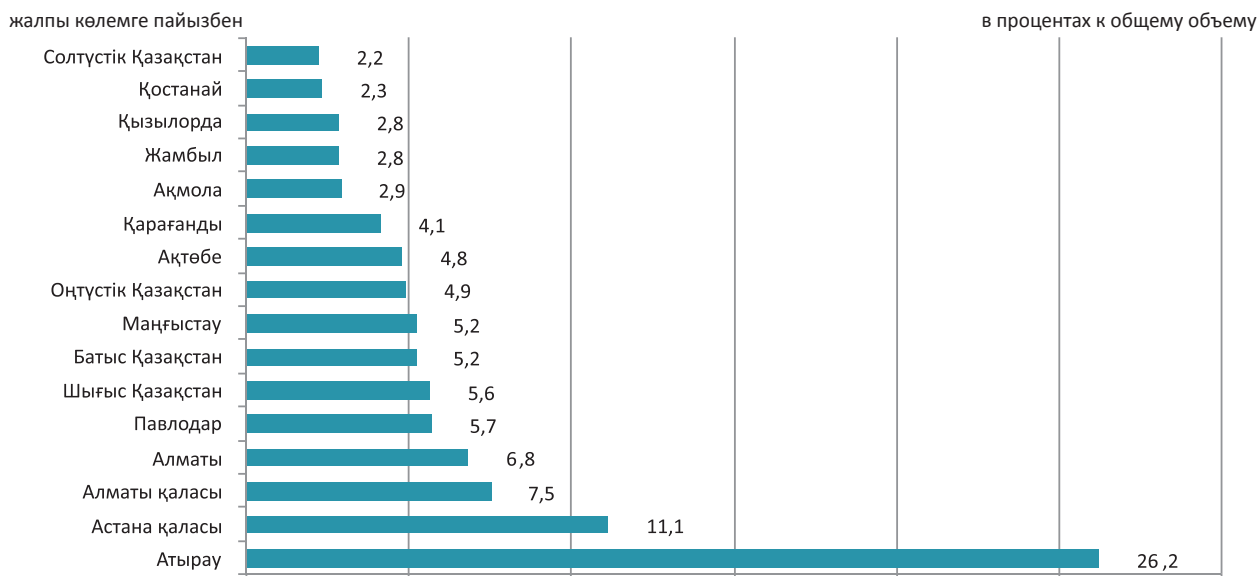
млн. теңге

млн. тенге

	2012	2013	2014	2015	2016
Қазақстан Республикасы	5 473 161	6 072 687	6 591 482	7 024 709	7 762 303
Ақмола	143 782	141 716	181 328	199 021	223 045
Ақтөбе	432 988	496 248	526 249	349 912	374 020
Алматы	383 786	431 364	453 209	490 619	528 883
Атырау	1 033 961	1 038 438	1 129 627	1 470 262	2 036 852
Батыс Қазақстан	164 652	193 868	270 092	365 963	401 646
Жамбыл	152 437	248 842	208 554	194 321	215 906
Қарағанды	323 816	405 015	411 852	343 351	317 571
Қостанай	163 754	180 419	192 134	162 976	178 452
Қызылорда	255 979	371 935	262 583	236 995	215 920
Маңғыстау	396 385	440 025	532 239	458 956	405 604
Оңтүстік Қазақстан	318 169	415 277	449 385	417 562	380 570
Павлодар	263 513	276 246	353 112	451 714	439 764
Солтүстік Қазақстан	97 999	101 759	116 943	155 431	167 066
Шығыс Қазақстан	266 194	301 168	345 943	411 930	436 751
Астана қаласы	617 470	547 490	646 634	782 326	858 679
Алматы қаласы	458 276	482 877	511 598	533 370	581 574

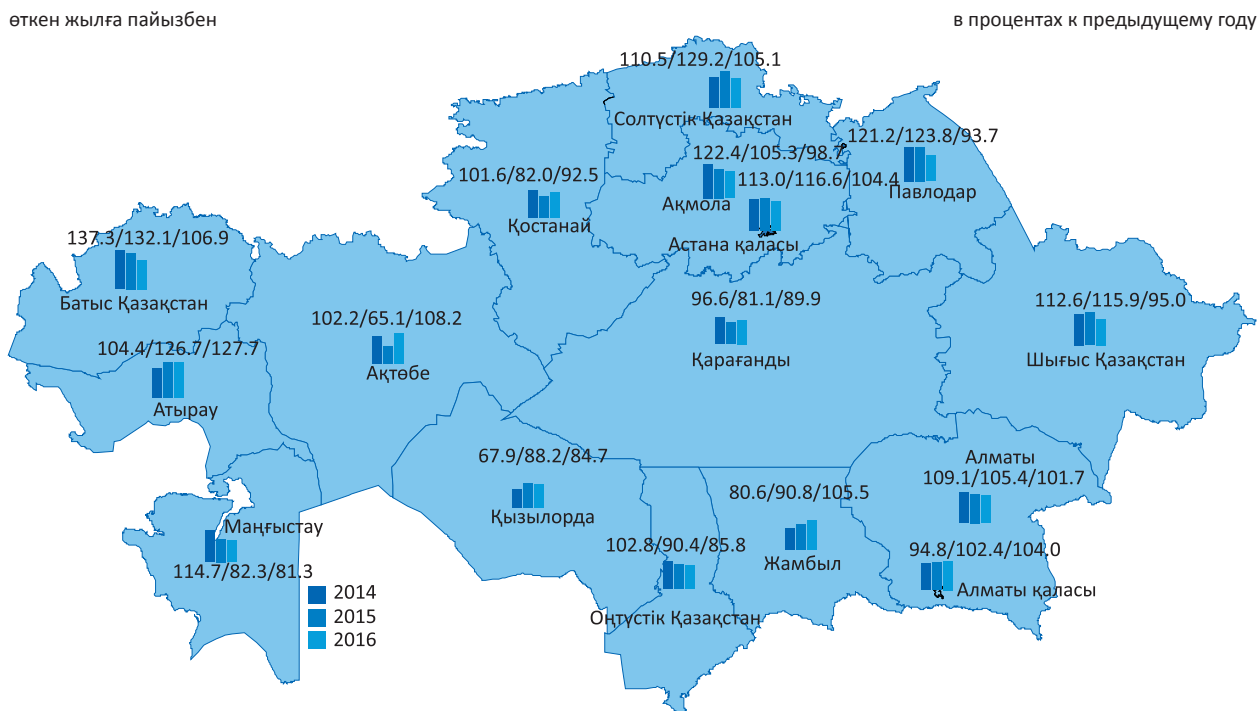
2016 жылғы өңірлерде негізгі капиталға салынған инвестициялардың құрылымы

Структура инвестиций в основной капитал по регионам за 2016 год



Негізгі капиталға салынған инвестициялардың нақты көлем индекстері

Индексы физического объема инвестиций в основной капитал



2.3 Инвесторлардың меншік нысандары бойынша негізгі капиталға салынған инвестициялар

Инвестиции в основной капитал по формам собственности инвесторов

млн. теңге	2012	2013	2014	2015	2016	млн. теңге
Негізгі капиталға салынған инвестициялар, барлығы	5 473 161	6 072 687	6 591 482	7 024 709	7 762 303	Инвестиции в основной капитал, всего
соның ішінде меншік нысандары бойынша:						в том числе по формам собственности:
мемлекеттік	1 178 397	1 079 561	1 266 723	1 062 566	1 098 257	государственная
жеке	3 162 533	3 957 235	4 202 319	4 542 902	5 022 389	частная
шетелдік	1 132 231	1 035 891	1 122 440	1 419 241	1 641 657	иностранная

**Инвесторлардың меншік нысандары бойынша негізгі капиталға салынған
инвестициялардың нақты көлемінің индекстері**
Индекс физического объема инвестиций в основной капитал по формам собственности инвесторов



2.4 Негізгі капиталға салынған инвестициялардың технологиялық құрылымы
Технологическая структура инвестиций в основной капитал

млн. теңге

млн. тенге

	2012	2013	2014	2015	2016	
Негізгі капиталға салынған инвестициялар, барлығы	5 473 161	6 072 687	6 591 482	7 024 709	7 762 303	Инвестиции в основной капитал, всего
соның ішінде:						в том числе:
ғимараттар мен имараттарды салу және күрделі жөндеу бойынша жұмыстар олардан:	2 572 016	3 094 911	3 669 379	3 953 585	4 519 772	работы по строительству и капитальному ремонту зданий и сооружений
құрылыс-монтаждау жұмыстарына шығындар	2 407 458	2 902 693	3 435 019	3 746 543	4 250 423	из них: затраты на строительномонтажные работы
машиналар, жабдықтар, көлікқұрал-саймандар және күрделі жөндеу негізгі капиталға салынған инвестициялардың көлеміндегі өзге де шығындар	1 959 341	2 063 488	1 891 958	1 909 053	2 083 808	машины, оборудование, транспортные средства, инструмент и их капитальный ремонт
	941 804	914 288	1 030 145	1 162 071	1 158 723	прочие затраты в объеме инвестиций в основной капитал

Негізгі капиталға салынған инвестициялардың технологиялық құрамы бойынша құрылымы
Структура инвестиций в основной капитал по технологическим составляющим

жалпы көлемге пайызбен

в процентах к общему объему



2.5 Негізгі капиталға салынған инвестициялардың қаржыландыру көздері

Источники финансирования инвестиций в основной капитал

млн. теңге

млн. тенге

	2012	
Барлығы	5 473 161	Всего
соның ішінде:		в том числе:
республикалық бюджет	868 174	республиканский бюджет
жергілікті бюджет	269 763	местный бюджет
меншікті қаражат	2 900 761	собственные средства
шетел инвестициялары	761 797	иностранные инвестиции
қарыз қаражаты	672 666	заемные средства

Жалғасы

Продолжение

	2013	2014	2015	2016	
Барлығы	6 072 687	6 591 482	7 024 709	7 762 303	Всего
соның ішінде қаражаттар есебінен:					в том числе за счет средств:
мемлекеттік бюджет	1 023 715	1 338 577	1 301 088	1 326 307	государственного бюджета
соның ішінде					в том числе
республикалық бюджет	759 798	945 255	951 639	948 171	республиканского бюджета
жергілікті бюджет	263 917	393 322	349 449	378 136	местного бюджета
меншікті	3 139 833	3 746 570	4 048 679	4 571 116	собственных
банктердің кредиттері	999 893	375 389	440 183	446 190	кредитов банков
олардан:					из них:
шетелдік банктердің кредиттері	646 412	49 447	65 414	72 665	кредитов иностранных банков
басқа да қарыз	909 246	1 130 946	1 234 759	1 418 690	других заемных
олардан:					из них:
резидент еместердің қарыз қаражаты	557 190	811 441	987 802	620 551	заемных средств нерезидентов

2.6 Негізгі капиталға салынған ішкі инвестициялар

Внутренние инвестиции в основной капитал

млн. теңге

млн. тенге

	2014		2015		2016	
	негізгі капиталға салынған ішкі инвестициялар внутренние инвестиции в основной капитал	негізгі капиталға салынған инвестициялардың жалпы көлеміндегі ішкі инвестициялардың үлесі, % доля внутренних инвестиций в общем объеме инвестиций в основной капитал, в %	негізгі капиталға салынған ішкі инвестициялар внутренние инвестиции в основной капитал	негізгі капиталға салынған инвестициялардың жалпы көлеміндегі ішкі инвестициялардың үлесі, % доля внутренних инвестиций в общем объеме инвестиций в основной капитал, в %	негізгі капиталға салынған ішкі инвестициялар внутренние инвестиции в основной капитал	негізгі капиталға салынған инвестициялардың жалпы көлеміндегі ішкі инвестициялардың үлесі, % доля внутренних инвестиций в общем объеме инвестиций в основной капитал, в %
Қазақстан Республикасы	4 663 403	70,8	4 818 863	68,6	5 730 197	73,8
Ақмола	173 020	95,4	183 892	92,4	212 911	95,5
Ақтөбе	339 712	64,6	252 573	72,2	292 059	78,1
Алматы	357 848	79,0	420 247	85,7	477 956	90,4
Атырау	556 018	49,2	619 475	42,1	1 382 627	67,9
Батыс Қазақстан	130 636	48,4	139 386	38,1	91 992	22,9
Жамбыл	133 545	64,0	128 574	66,2	142 397	66,0
Қарағанды	270 534	65,7	226 293	65,9	204 987	64,5
Қостанай	182 864	95,2	152 935	93,8	164 765	92,3
Қызылорда	170 840	65,1	190 121	80,2	180 217	83,5
Маңғыстау	364 935	68,6	321 280	70,0	332 029	81,9
Оңтүстік Қазақстан	349 553	77,8	357 419	85,6	319 922	84,1
Павлодар	232 678	65,9	262 597	58,1	263 280	59,9
Солтүстік Қазақстан	112 010	95,8	148 687	95,7	157 661	94,4
Шығыс Қазақстан	228 814	66,1	208 821	50,7	202 970	46,5
Астана қаласы	621 085	96,0	729 532	93,3	800 848	93,3
Алматы қаласы	439 311	85,9	477 031	89,4	503 576	86,6

2.7 Негізгі капиталға салынған сыртқы инвестициялар

Внешние инвестиции в основной капитал

млн. теңге

млн. тенге

	2014		2015		2016	
	негізгі капиталға салынған ішкі инвестициялар внутренние инвестиции в основной капитал	негізгі капиталға салынған инвестициялардың жалпы көлеміндегі ішкі инвестициялардың үлесі, % доля внутренних инвестиций в общем объеме инвестиций в основной капитал, в %	негізгі капиталға салынған ішкі инвестициялар внутренние инвестиции в основной капитал	негізгі капиталға салынған инвестициялардың жалпы көлеміндегі ішкі инвестициялардың үлесі, % доля внутренних инвестиций в общем объеме инвестиций в основной капитал, в %	негізгі капиталға салынған ішкі инвестициялар внутренние инвестиции в основной капитал	негізгі капиталға салынған инвестициялардың жалпы көлеміндегі ішкі инвестициялардың үлесі, % доля внутренних инвестиций в общем объеме инвестиций в основной капитал, в %
Қазақстан Республикасы	1 928 078	29,3	2 205 846	31,4	2 032 106	26,2
Ақмола	8 308	4,6	15 128	7,6	10 135	4,5
Ақтөбе	186 536	35,4	97 339	27,8	81 961	21,9
Алматы	95 362	21,0	70 372	14,3	50 927	9,6
Атырау	573 609	50,8	850 787	57,9	654 226	32,1
Батыс Қазақстан	139 456	51,6	226 577	61,9	309 654	77,1
Жамбыл	75 010	36,0	65 748	33,8	73 509	34,0
Қарағанды	141 318	34,3	117 058	34,1	112 584	35,5
Қостанай	9 270	4,8	10 041	6,2	13 687	7,7
Қызылорда	91 743	34,9	46 874	19,8	35 703	16,5
Маңғыстау	167 304	31,4	137 676	30,0	73 575	18,1
Оңтүстік Қазақстан	99 831	22,2	60 143	14,4	60 648	15,9
Павлодар	120 434	34,1	189 117	41,9	176 483	40,1
Солтүстік Қазақстан	4 933	4,2	6 744	4,3	9 405	5,6
Шығыс Қазақстан	117 129	33,9	203 109	49,3	233 781	53,5
Астана қаласы	25 549	4,0	52 794	6,7	57 831	6,7
Алматы қаласы	72 286	14,1	56 339	10,6	77 997	13,4

2.8 Шикізаттық емес секторының негізгі капиталына салынған инвестициялар

(мемлекеттік бюджеттен инвестицияларды қоспағанда)

Инвестиции в основной капитал несырьевого сектора

(за исключением инвестиций из государственного бюджета)

млн. теңге

млн. тенге

	2014		2015		2016	
	шикізаттық емес секторының негізгі капиталға салынған инвестициялар, барлығы инвестиции в основной капитал несырьевого сектора, всего	олардан сыртқы инвестициялар из них внешние инвестиции	шикізаттық емес секторының негізгі капиталға салынған инвестициялар, барлығы инвестиции в основной капитал несырьевого сектора, всего	олардан сыртқы инвестициялар из них внешние инвестиции	шикізаттық емес секторының негізгі капиталға салынған инвестициялар, барлығы инвестиции в основной капитал несырьевого сектора, всего	олардан сыртқы инвестициялар из них внешние инвестиции
Қазақстан Республикасы	3 097 168	761 128	3 263 256	751 942	3 452 170	779 247
Ақмола	91 359	6 051	83 611	10 659	83 740	3 683
Ақтөбе	187 836	41 974	149 808	10 102	194 485	25 628
Алматы	289 164	94 849	337 831	68 342	370 945	48 896
Атырау	258 331	68 444	318 029	108 857	371 752	133 420
Батыс Қазақстан	59 625	6 298	80 083	18 965	79 218	22 415
Жамбыл	145 714	65 122	134 264	58 002	144 490	65 557
Қарағанды	259 342	105 906	218 847	84 659	178 123	70 402
Қостанай	71 087	3 044	47 191	4 158	40 353	3 522
Қызылорда	97 202	31 469	96 920	5 967	75 834	4 391
Маңғыстау	142 601	14 585	144 094	27 854	171 587	18 699
Оңтүстік Қазақстан	261 151	89 952	244 713	40 187	216 469	43 431
Павлодар	255 443	111 968	346 229	181 372	352 718	166 040
Солтүстік Қазақстан	42 637	4 578	76 624	5 565	67 916	8 760
Шығыс Қазақстан	145 722	19 053	150 976	18 120	147 560	28 575
Астана қаласы	432 776	25 549	472 426	52 794	498 948	57 831
Алматы қаласы	357 178	72 286	361 609	56 339	458 032	77 997

2.9 Инвесторлардың экономика секторлары бойынша негізгі капиталға салынған инвестициялары

Инвестиции в основной капитал по секторам экономики инвесторов

млн. теңге

млн. тенге

	2012	2013	2014	2015	2016	
Барлығы	5 473 161	6 072 687	6 591 482	7 024 709	7 762 303	Всего
соның ішінде экономика секторлары бойынша						в том числе по секторам экономики
қаржылық емес корпорациялар	4 072 262	4 663 416	4 963 391	5 536 259	6 101 989	нефинансовые корпорации
қаржылық корпорациялар	62 748	98 877	86 774	79 941	110 163	финансовые корпорации
мемлекеттік басқару органдары	1 102 622	1 023 743	1 215 788	996 950	1 029 369	органы государственного управления
үй шаруашылық тарына қызмет көрсететін коммерциялық емес ұйымдар	7 156	12 566	8 884	5 946	10 112	некоммерческие организации, обслуживающие домашние хозяйства
үй шаруашылықтары	228 373	274 085	316 645	405 613	510 670	

2.10 Кәсіпорындар өлшемділігі бойынша негізгі капиталға салынған инвестициялар

Инвестиции в основной капитал по размерности предприятий

млн. теңге

млн. тенге

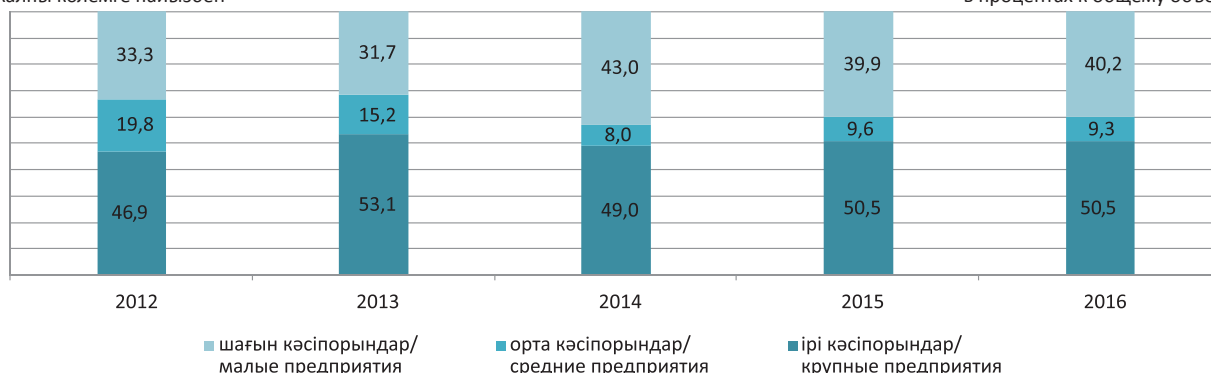
	2012	2013	2014	2015	2016	
Барлығы	5 473 161	6 072 687	6 591 482	7 024 709	7 762 303	Всего
соның ішінде:						в том числе:
ірі кәсіпорындар	2 566 037	3 226 490	3 232 539	3 546 889	3 916 800	крупные предприятия
орта кәсіпорындар	1 085 238	922 544	527 851	672 318	726 345	средние предприятия
шағын кәсіпорындар	1 821 886	1 923 653	2 831 092	2 805 502	3 119 158	малые предприятия

Негізгі капиталға салынған инвестициялардың кәсіпорындар өлшемділігі бойынша құрылымы

Структура инвестиций в основной капитал по размерности предприятий

жалпы көлемге пайызбен

в процентах к общему объему



2.11 Пайдалану бағыттары бойынша негізгі капиталға салынған инвестициялар

Инвестиции в основной капитал по направлениям использования

млн. теңге

млн. тенге

	2012	2013	2014	2015	2016	
Барлығы	5 473 161	6 072 687	6 591 482	7 024 709	7 762 303	Всего
соның ішінде:						в том числе:
Ауыл, орман және балық шаруашылығы	133 945	139 627	173 281	163 907	253 691	Сельское, лесное и рыбное хозяйство
Өнеркәсіп	2 864 313	3 069 814	3 508 871	3 863 090	4 320 396	Промышленность
соның ішінде:						в том числе:
кен өндіру өнеркәсібі және карьерлерді қазу	1 599 703	1 769 433	1 984 974	2 296 567	2 730 134	горнодобывающая промышленность и разработка карьеров
өңдеу өнеркәсібі	610 666	686 852	728 557	825 290	877 916	обрабатывающая промышленность
электрмен жабдықтау, газ, бу беру және ауа баптау	416 356	441 512	570 185	545 064	490 871	электроснабжение, подача газа, пара и воздушное кондиционирование
сумен жабдықтау; кәріз жүйесі, қалдықтардың жиналуын және таратылуын бақылау	237 588	172 017	225 155	196 169	221 475	водоснабжение; канализационная система, контроль над сбором и распределением отходов
Құрылыс	70 137	60 159	69 221	98 102	63 667	Строительство

Жалғасы

Продолжение

	2012	2013	2014	2015	2016	
Көтерме және бөлшек сауда; автомобильдерді және мотоциклдерді жөндеу	117 551	113 608	136 040	137 826	156 321	Оптовая и розничная торговля; ремонт автомобилей и мотоциклов
Көлік және қоймалау	1 038 745	1 453 656	1 192 640	1 138 572	1 176 239	Транспорт и складирование
Тұру және тамақтану бойынша қызметтер	41 159	36 218	49 373	48 336	80 780	Услуги по проживанию и питанию
Ақпарат және байланыс	132 746	112 206	122 955	105 371	57 739	Информация и связь
Қаржы және сақтандыру қызметі	37 303	54 067	59 291	53 601	61 523	Финансовая и страховая деятельность
Жылжымайтын мүлікпен жасалатын операциялар	459 359	527 458	658 511	787 366	916 233	Операции с недвижимым имуществом
Кәсіби, ғылыми және техникалық қызмет	93 591	60 539	61 591	51 014	51 919	Профессиональная, научная и техническая деятельность
Әкімшілік және қосалқы қызмет көрсету саласындағы қызмет	36 782	28 763	54 942	141 169	237 900	Деятельность в области административного и вспомогательного обслуживания
Мемлекеттік басқару және қорғаныс; міндетті әлеуметтік қамтамасыз ету	71 455	53 066	47 188	37 446	35 959	Государственное управление и оборона; обязательное социальное обеспечение
Білім беру	187 717	154 639	220 360	198 607	207 507	Образование
Денсаулық сақтау және әлеуметтік қызметтер	79 987	103 250	113 950	74 649	64 334	Здравоохранение и социальные услуги
Өнер, ойын-сауық және демалыс	101 424	97 796	113 523	113 630	68 779	Искусство, развлечения и отдых
Өзге де қызметтер түрлерін ұсыну	6 947	7 821	9 745	12 023	9 316	Предоставление прочих видов услуг

2.12 Өнеркәсіп салалары бойынша негізгі капиталға салынған инвестициялар

Инвестиции в основной капитал по отраслям промышленности

млн. теңге

млн. тенге

	2012	2013	2014	2015	2016	
Өнеркәсіп - барлығы	2 864 313	3 069 814	3 508 871	3 863 090	4 320 396	Промышленность - всего
соның ішінде:						в том числе:
Кен өндіру өнеркәсібі және карьерлерді қазу соның ішінде:	1 599 703	1 769 433	1 984 974	2 296 567	2 730 134	Горнодобывающая промышленность и разработка карьеров
көмір және лигнит өндіру	48 427	46 378	46 600	43 409	29 741	в том числе: добыча угля и лигнита
шикі мұнайды және табиғи газды өндіру	1 000 161	1 115 634	1 389 826	1 782 656	1 904 096	добыча сырой нефти и природного газа
металл кендерін өндіру	194 466	218 137	267 686	373 652	425 049	добыча металлических руд
кен өндіру өнеркәсібінің басқа салалары	8 028	8 826	16 707	14 479	15 780	прочие отрасли горнодобывающей промышленности
кен өндіру өнеркәсібі саласындағы техникалық қызметтер	348 621	380 458	264 155	82 371	355 468	технические услуги в области горнодобывающей промышленности
Өңдеу өнеркәсібі оның ішінде:	610 666	686 852	728 557	825 290	877 916	Обрабатывающая промышленность
тамақ өнімдерін өндіру	37 172	33 856	42 688	53 619	68 223	в том числе: производство продуктов питания
сусындарды өндіру	21 240	18 912	21 074	15 623	15 262	производство напитков
теmekі өнімдерін өндіру	5 780	4 804	4 660	3 277	8 156	производство табачных изделий
тоқыма бұйымдарын өндіру	2 072	4 962	4 120	5 731	3 287	производство текстильных изделий
киім өндіру	657	700	736	4 520	1 597	производство одежды
былғары және оған жататын өнімдерді өндіру	24	68	2 019	181	1 510	производство кожаной и относящейся к ней продукции
жиһаздан басқа ағаштан және тоздан жасалған бұйымдарды өндіру; сабаннан және өруге арналған материалдардан жасалған бұйымдар өндіру	1 473	2 443	1 686	2 834	1 129	производство деревянных и пробковых изделий, кроме мебели; производство изделий из соломки и материалов для плетения
қағаз және қағаздан жасалған өнімдер өндіру	1 139	855	2 145	4 738	8 148	производство бумаги и бумажной продукции

	2012	2013	2014	2015	2016	
жазылған материалдарды басып шығару және жаңғырту	4 018	2 763	2 028	3 018	1 732	печать и воспроизведение записанных материалов
кокс және мұнай өңдеу өнімдерін өндіру	57 075	77 909	64 115	168 752	236 509	производство кокса и продуктов нефтепереработки
химиялық өнеркәсіп өнімдерін өндіру	93 066	94 970	95 511	55 948	74 810	производство продуктов химической промышленности
негізгі фармацевтикалық өнімдерді өндіру	2 520	8 936	16 220	11 212	9 938	производство основных фармацевтических продуктов
резеңке және пластмасса бұйымдарын өндіру	15 028	13 095	10 241	7 228	11 573	производство резиновых и пластмассовых изделий
өзге де металл емес минералдық өнімдерді өндіру	43 991	68 492	86 078	97 437	68 886	производство прочей не металлической минеральной продукции
металлургия өнеркәсібі	265 477	294 545	299 125	318 756	314 240	металлургическая промышленность
машиналар мен жабдықтардан басқа дайын металл бұйымдарын жасау	8 290	7 291	21 974	13 257	12 460	производство готовых металлических изделий, кроме машин и оборудования
компьютерлер, электрондық және оптикалық бұйымдарды жасау	8 551	10 465	1 887	2 070	2 606	производство компьютеров, электронной и оптической продукции
электр жабдықтарын жасау	4 252	6 218	10 638	7 762	4 862	производство электрического оборудования
басқа санаттарға енгізілмеген машиналар мен жабдықтарды жасау	12 670	10 164	15 124	13 819	16 089	производство машин и оборудования, не включенных в другие категории
автокөлік құралдарын, трейлерлер және жартылай тіркемелер жасау	2 234	9 247	8 146	3 320	1 253	автотранспортных средств, трейлеров и полуприцепов
өзге де көлік құралдарын жасау	11 060	5 403	5 250	16 730	3 016	производство прочих транспортных средств
жиназ жасау	943	948	1 011	2 130	1 312	производство мебели
өзге дайын бұйымдарды жасау	1 727	658	1 254	540	1 535	производство прочих готовых изделий
машиналар мен жабдықтарды жөндеу және орнату	10 207	9 148	10 827	12 788	9 783	ремонт и установка машин и оборудования
Электрмен жабдықтау, газ, бу беру және ауа баптау	416 356	441 512	570 185	545 064	490 871	Электроснабжение, подача газа, пара и воздушное кондиционирование
Сүмен жабдықтау; кәріз жүйесі, қалдықтардың жиналуын және таратылуын бақылау соның ішінде:	237 588	172 017	225 155	196 169	221 475	Водоснабжение; канализационная система, контроль над сбором и распределением отходов в том числе:
суды жинау, өңдеу және бөлу кәріз жүйесі	186 300	134 927	179 473	143 448	155 064	сбор, обработка и распределение воды
қалдықтарды жинау, өңдеу және жою; қалдықтарды кәдеге жарату	42 787	29 484	36 603	44 534	58 705	канализационная система
топырақ құнарлылығын қалпына келтіру және қалдықтарды жою саласындағы өзге де қызметтер	8 027	5 994	6 850	5 784	7 042	сбор, обработка и удаление отходов; утилизация отходов
	474	1 612	2 229	2 403	664	рекультивация и прочие услуги в области удаления отходов

2.13 Тұрғын үй құрылысына салынған инвестициялар Инвестиции в жилищное строительство

млн. теңге

млн. тенге

	2012	2013	2014	2015	2016
Қазақстан Республикасы	428 241	497 861	613 487	739 987	839 565
Ақмола	11 833	12 149	21 284	25 611	28 004
Ақтөбе	31 459	28 777	28 101	32 940	50 761
Алматы	74 002	91 558	82 908	124 193	140 863
Атырау	25 778	26 614	27 678	26 142	28 696
Батыс Қазақстан	14 432	13 706	15 542	19 382	23 027
Жамбыл	9 738	11 073	12 145	16 453	21 627
Қарағанды	17 598	16 159	26 670	33 318	35 764
Қостанай	16 115	17 162	18 635	18 827	18 133
Қызылорда	13 980	13 693	17 985	24 402	41 405
Маңғыстау	25 443	33 122	28 408	32 255	31 466
Оңтүстік Қазақстан	15 438	15 642	26 726	27 147	41 506
Павлодар	7 355	6 708	8 244	11 974	15 985
Солтүстік Қазақстан	6 247	6 657	6 479	8 872	14 664
Шығыс Қазақстан	20 211	22 702	20 659	31 730	25 930
Астана қаласы	64 460	98 652	142 826	161 693	152 839
Алматы қаласы	74 152	83 487	129 197	145 048	168 895

2.14 Құрылысқа бағытталған негізгі капиталға салынған инвестициялар (жаңа құрылыс, кеңейту және қайта құру)

Инвестиции в основной капитал, направленные на строительство
(новое строительство, расширение и реконструкция)

млн. теңге

млн. тенге

	2012	2013	2014	2015	2016
Қазақстан Республикасы	3 707 632	4 386 062	5 123 636	5 317 235	5 867 195
Ақмола	98 532	105 899	119 218	159 965	154 563
Ақтөбе	224 142	363 185	382 732	219 013	294 169
Алматы	314 365	376 665	400 155	438 185	453 497
Атырау	807 874	763 113	993 142	923 824	1 493 818
Батыс Қазақстан	133 349	184 372	245 485	344 919	377 347
Жамбыл	130 782	234 132	188 107	178 676	181 524
Қарағанды	191 561	302 680	295 263	248 252	230 185
Қостанай	104 238	117 736	128 702	91 255	89 230
Қызылорда	194 396	302 048	197 401	187 607	179 113
Маңғыстау	229 003	226 813	407 587	354 289	281 164
Оңтүстік Қазақстан	256 166	347 373	371 077	312 271	296 969
Павлодар	189 240	193 697	274 438	385 511	344 501
Солтүстік Қазақстан	47 549	54 629	63 871	113 087	90 880
Шығыс Қазақстан	176 407	214 132	276 677	350 815	283 625
Астана қаласы	357 952	376 384	453 514	631 593	723 435
Алматы қаласы	252 076	223 204	326 267	377 973	393 175

2.15 Ғимараттар мен имараттарды салу және күрделі жөндеу жұмыстарына салынған инвестициялар Инвестиции в работы по строительству и капитальному ремонту зданий и сооружений

млн. теңге

млн. тенге

	2012	2013	2014	2015	2016
Қазақстан Республикасы	2 572 016	3 094 911	3 669 379	3 953 585	4 519 771
Ақмола	92 593	83 249	100 311	143 350	138 490
Ақтөбе	167 045	228 659	290 398	168 590	236 558
Алматы	250 445	281 361	342 159	405 191	422 190
Атырау	334 961	407 954	480 811	538 030	859 550
Батыс Қазақстан	61 989	77 665	106 975	136 805	153 653
Жамбыл	116 991	135 899	132 892	147 209	155 743
Қарағанды	163 694	261 154	250 395	203 051	196 243
Қостанай	81 834	84 373	106 442	79 071	73 271
Қызылорда	138 775	204 334	178 519	162 117	149 070
Маңғыстау	148 266	199 877	240 868	201 675	227 823
Оңтүстік Қазақстан	197 082	234 548	310 051	248 904	270 445
Павлодар	97 539	131 534	186 442	293 368	246 674
Солтүстік Қазақстан	34 437	41 560	45 530	85 214	72 656
Шығыс Қазақстан	133 458	158 030	169 852	212 009	251 697
Астана қаласы	322 569	356 023	435 304	584 135	698 018
Алматы қаласы	230 338	208 691	292 430	344 866	367 690

2.16 Машиналар, жабдықтар, құрал-саймандарға салынған инвестициялар

Инвестиции в машины, оборудование, инструмент

млн. теңге

млн. тенге

	2012	2013	2014	2015	2016
Қазақстан Республикасы	1 959 341	2 063 488	1 891 958	1 909 053	2 083 808
Ақмола	44 259	49 365	71 913	47 892	75 673
Ақтөбе	107 495	133 115	96 107	67 034	74 030
Алматы	120 691	133 409	92 832	69 469	81 051
Атырау	335 504	295 922	245 873	364 640	555 444
Батыс Қазақстан	49 957	46 197	74 439	111 410	145 635
Жамбыл	31 413	108 171	66 633	36 695	46 114
Қарағанды	142 016	131 803	150 648	130 151	109 330
Қостанай	72 626	89 973	79 139	78 888	98 375
Қызылорда	80 851	124 638	51 814	52 284	39 657
Маңғыстау	109 890	82 104	137 881	124 129	72 907
Оңтүстік Қазақстан	96 639	156 619	103 706	119 462	58 941
Павлодар	136 659	114 319	150 284	143 028	159 335
Солтүстік Қазақстан	59 428	58 105	69 285	64 962	88 921
Шығыс Қазақстан	112 555	112 719	120 189	175 287	156 165
Астана қаласы	257 737	170 163	183 864	162 114	137 163
Алматы қаласы	201 621	256 866	197 351	161 608	185 067

2.17 Негізгі капиталға салынған инвестициялардың көлеміндегі өзге де шығындарға салынған инвестициялар

Инвестиции в прочие затраты в объеме инвестиций в основной капитал

млн. теңге

млн. тенге

	2012	2013	2014	2015	2016
Қазақстан Республикасы	941 804	914 288	1 030 144	1 162 071	1 158 723
Ақмола	6 930	9 102	9 103	7 779	8 882
Ақтөбе	158 448	134 474	139 743	114 288	63 431
Алматы	12 650	16 594	18 218	15 959	25 642
Атырау	363 496	334 562	402 943	567 592	621 858
Батыс Қазақстан	52 706	70 006	88 678	117 747	102 358
Жамбыл	4 033	4 772	9 030	10 417	14 050
Қарағанды	18 106	12 058	10 810	10 149	11 998
Қостанай	9 294	6 073	6 553	5 017	6 805
Қызылорда	36 353	42 963	32 250	22 594	27 193
Маңғыстау	138 229	158 044	153 490	133 152	104 873
Оңтүстік Қазақстан	24 448	24 110	35 628	49 197	51 185
Павлодар	29 315	30 393	16 385	15 318	33 755
Солтүстік Қазақстан	4 134	2 094	2 128	5 255	5 490
Шығыс Қазақстан	20 181	30 419	55 902	24 634	28 889
Астана қаласы	37 164	21 304	27 466	36 078	23 497
Алматы қаласы	26 317	17 320	21 817	26 895	28 817

2.18 Табиғатты қорғау қызметінің түрлері бойынша қоршаған ортаны қорғауға бағытталған инвестициялар

Инвестиции, направленные на охрану окружающей среды по видам природоохранной деятельности

млн. теңге

млн. тенге

	2012	2013	2014	2015	2016	
Қоршаған ортаны қорғауға салынған инвестициялар	75 149	77 500	103 492	82 883	43 937	Инвестиции в охрану окружающей среды
соның ішінде:						в том числе:
атмосфералық ауаны қорғауға және климат өзгерісі мәселелеріне	28 829	26 815	27 056	24 936	18 128	на охрану атмосферного воздуха и проблемы изменения климата
ақаба сұларды тазалауға	20 119	18 775	41 812	15 186	10 129	на очистку сточных вод
калдықтармен айналысуға	10 777	8 026	16 941	14 131	8 464	на обращение с отходами
топырақты жерасты және жерүсті суларды қорғау мен оңалтуға	7 596	10 612	13 436	10 448	4 278	на защиту и реабилитацию почвы, подземных и поверхностных вод
шуылды және вибрациялық әсер етуді төмендетуге	22	5	126	-	4	на снижение шумового и вибрационного воздействия
био әртүрлілік және мекендеу ортасын сақтауға	379	135	164	688	461	на сохранение биоразнообразия и среды обитания
радиациялық қауіпсіздікке	451	197	71	192	90	на радиационную безопасность
ғылыми-зерттеу жұмыстарына	454	722	790	333	621	на научно-исследовательские работы
табиғатты қорғау қызметінің басқа бағыттарына	6 522	12 213	3 096	16 969	1 762	на другие направления природоохранной деятельности

2.19 Энергияның жаңартылатын көздеріне салынған инвестициялар
Инвестиции в возобновляемые источники энергии

млн. теңге

млн. тенге

	2014	2015	2016
Қазақстан Республикасы	490	7 488	956
Ақмола	4	7 439	216
Ақтөбе	-	-	-
Алматы	-	-	-
Атырау	-	-	-
Батыс Қазақстан	-	-	-
Жамбыл	72	x	-
Қарағанды	-	-	-
Қостанай	-	-	-
Қызылорда	271	-	-
Маңғыстау	-	-	-
Оңтүстік Қазақстан	-	-	-
Павлодар	60	-	-
Солтүстік Қазақстан	13	-	-
Шығыс Қазақстан	66	x	740
Астана қаласы	-	-	-
Алматы қаласы	4	-	-

2.20 Энергия сақтау технологияларына салынған инвестициялар және энергия тиімділігін арттыру
Инвестиции в энергосберегающие технологии и повышение энергоэффективности

млн. теңге

млн. тенге

	2014	2015	2016
Қазақстан Республикасы	872	654	155
Ақмола	-	-	-
Ақтөбе	-	-	x
Алматы	-	-	-
Атырау	-	-	-
Батыс Қазақстан	-	-	-
Жамбыл	-	-	-
Қарағанды	245	-	-
Қостанай	-	-	-
Қызылорда	-	183	-
Маңғыстау	-	-	x
Оңтүстік Қазақстан	-	-	-
Павлодар	598	208	6
Солтүстік Қазақстан	-	x	-
Шығыс Қазақстан	25	x	123
Астана қаласы	-	-	17
Алматы қаласы	4	x	-

2.21 Парниктік газдар шығарындыларын азайтуға бағытталған инвестициялар
Инвестиции, направленные на снижение выбросов парниковых газов

млн. теңге

млн. тенге

	2014	2015	2016
Қазақстан Республикасы	413	1 116	218
Ақмола	3	-	-
Ақтөбе	-	-	-
Алматы	-	-	-
Атырау	-	-	-
Батыс Қазақстан	-	x	-
Жамбыл	-	-	-
Қарағанды	407	905	x
Қостанай	-	-	-
Қызылорда	-	-	-
Маңғыстау	-	-	-
Оңтүстік Қазақстан	-	-	-
Павлодар	-	-	-
Солтүстік Қазақстан	-	-	x
Шығыс Қазақстан	3	-	-
Астана қаласы	-	-	-
Алматы қаласы	-	x	-

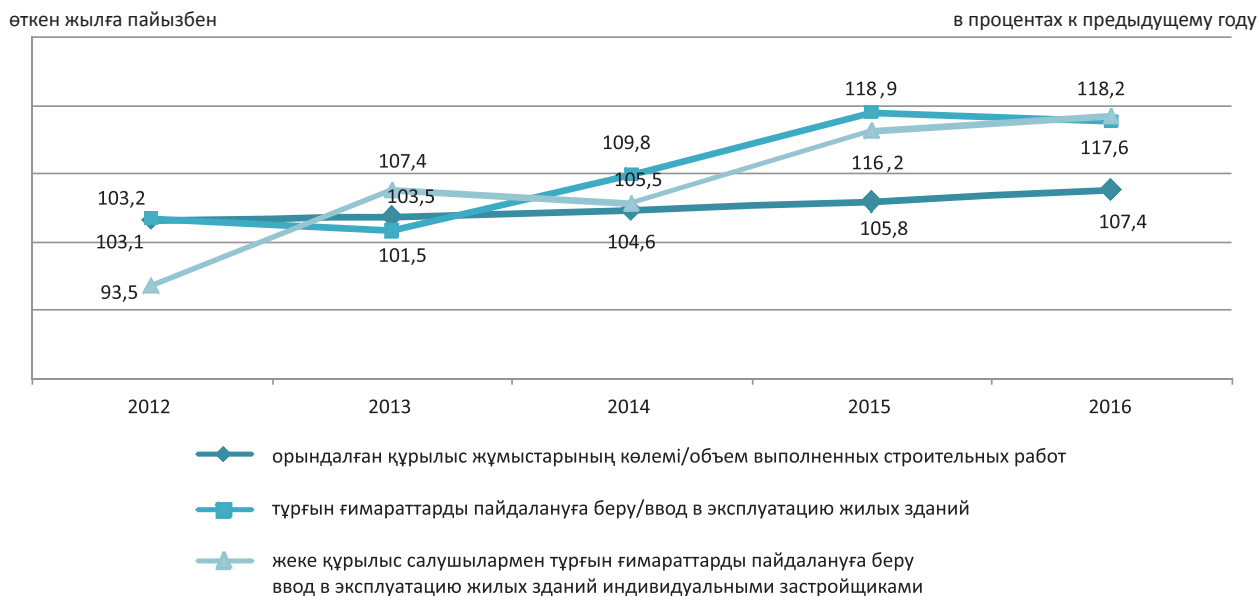
3. Құрылыс қызметі

Строительная деятельность

3.1 Құрылыс қызметінің негізгі көрсеткіштері
Основные показатели строительной деятельности

	2012	2013	2014	2015	2016	
Жалпы ішкі өнімдегі құрылыстың үлесі, пайыз	6,2	6,0	5,9	6,0	5,9	Доля строительства в валовом внутреннем продукте, процентов
Негізгі құрал-жабдықтарды пайдалануға беру, нақты қолданыста болған бағада, млн. теңге	3 734 931	3 423 054	4 313 920	5 107 551	5 699 780	Ввод в эксплуатацию основных средств, в фактически действовавших ценах, млн. тенге
Орындалған құрылыс жұмыстарының көлемі, млн. теңге						Объем выполненных строительных работ, млн. тенге
нақты қолданыста болған бағада	2 266 803	2 439 390	2 667 183	2 896 877	3 258 031	в фактически действовавших ценах
өткен жылға пайызбен	103,1	103,5	104,6	105,8	107,4	в процентах к предыдущему году
Мердігерлік құрылыс ұйымдарының саны, бірлік	7 852	8 024	7 103	7 594	7 176	Количество подрядных строительных организаций, единиц
Пайдалануға берілген тұрғын ғимараттардың жалпы алаңы, мың шаршы метр	6 742	6 844	7 516	8 940	10 513	Общая площадь введенных в эксплуатацию жилых зданий, тыс. кв. метров
өткен жылға пайызбен	103,2	101,5	109,8	118,9	117,6	в процентах к предыдущему году
соның ішінде:						в том числе:
жеке құрылыс салушылармен	3 339	3 587	3 785	4 400	5 201	индивидуальными застройщиками
өткен жылға пайызбен	93,5	107,4	105,5	116,2	118,2	в процентах к предыдущему году

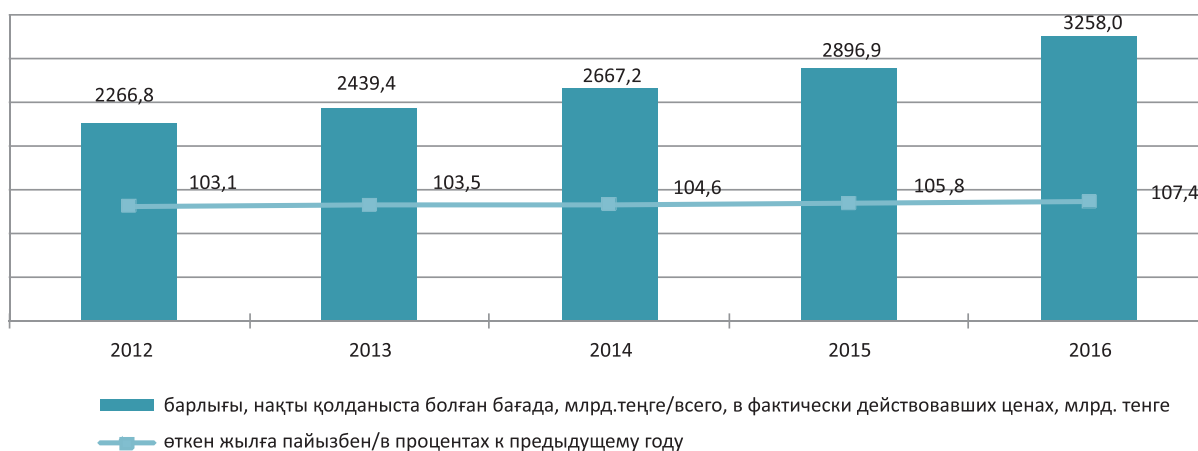
Құрылыс жұмыстарының және пайдалануға берілген тұрғын үйлердің нақты көлемінің индекстері
Индексы физического объема строительных работ и ввода в эксплуатацию жилых домов



3.2 Орындалған құрылыс жұмыстарының көлемі Объем выполненных строительных работ

	2012	2013	2014	2015	2016	
Мердігерлік құрылыс ұйымдарының саны, бірлік	7 852	8 024	7 103	7 594	7 176	Количество подрядных строительных организаций, единиц
Орындалған құрылыс жұмыстарының көлемі, нақты қолданыста болған бағада, млн.теңге	2 266 803	2 439 390	2 667 183	2 896 877	3 258 031	Объем выполненных строительных работ, в фактически действовавших ценах, млн. тенге
олардан:						из них:
құрылыс-монтаж жұмыстары	1 866 545	2 055 924	2 270 729	2 566 549	2 928 198	строительно-монтажные работы
күрделі жөндеу	238 413	236 653	257 496	201 068	184 297	капитальный ремонт
ағымдағы жөндеу	161 845	146 813	138 958	129 260	145 536	текущий ремонт

Құрылыс жұмыстарының көлемі және нақты көлемінің индекстері Объемы и индексы физического объема строительных работ



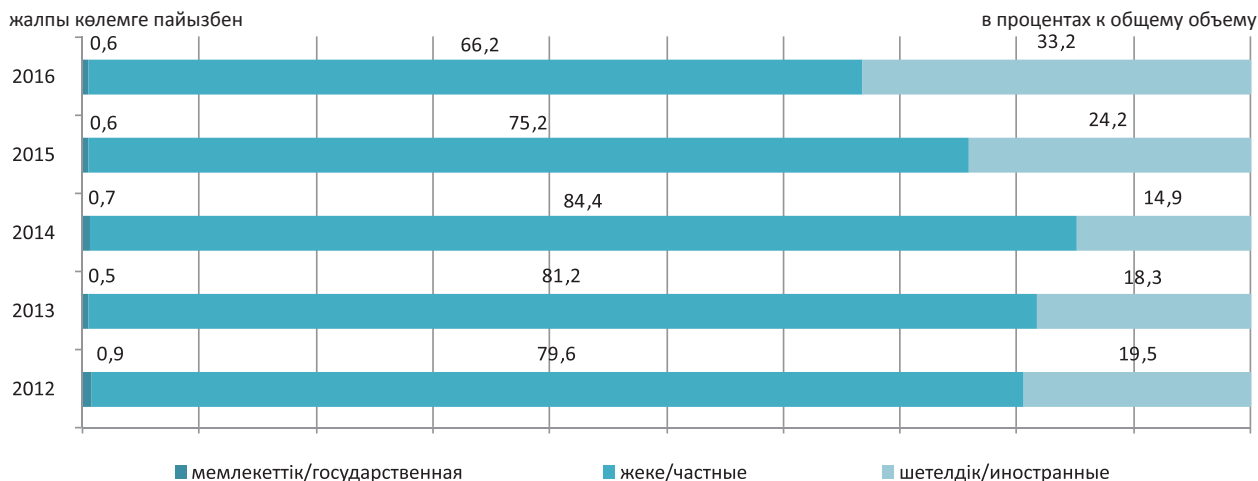
3.3 Шаруашылық субъектілерінің меншік нысандары бойынша орындалған құрылыс жұмыстарының көлемі

Объем выполненных строительных работ по формам собственности хозяйствующих субъектов

	нақты қолданыста болған бағада, млн. теңге					в фактически действовавших ценах, млн. тенге
	2012	2013	2014	2015	2016	
Орындалған құрылыс жұмыстарының көлемі, барлығы	2 266 803	2 439 390	2 667 183	2 896 877	3 258 031	Объем выполненных строительных работ, всего
соның ішінде меншік нысандары бойынша:						в том числе по формам собственности:
мемлекеттік	19 197	12 195	17 931	17 902	17 523	государственная
жеке	1 805 141	1 980 867	2 252 126	2 178 059	2 157 965	частная
шетелдік	442 465	446 328	397 126	700 916	1 082 543	иностранная

Шаруашылық субъектілерінің меншік нысандары бойынша орындалған құрылыс жұмыстары көлемінің құрылымы

Структура объема выполненных строительных работ по формам собственности хозяйствующих субъектов



3.4 Кәсіпорындардың өлшемділігі бойынша орындалған құрылыс жұмыстарының көлемі

Объем выполненных строительных работ по размерности предприятий

нақты қолданыста болған бағада, млн. теңге

в фактически действовавших ценах, млн. тенге

	2012	2013	2014	2015	2016	
Орындалған құрылыс жұмыстарының көлемі, барлығы	2 266 803	2 439 390	2 667 183	2 896 877	3 258 031	Объем выполненных строительных работ, всего
соның ішінде кәсіпорындармен:						в том числе предприятиями:
ірі	610 883	695 827	822 365	1 007 194	1 471 939	крупными
орта	748 050	844 044	676 445	636 100	675 877	средними
шағын	907 870	899 519	1 168 373	1 253 583	1 110 215	малыми

3.5 Жұмыс түрлері бойынша орындалған құрылыс жұмыстарының көлемі

Объем выполненных строительных работ по их видам

нақты қолданыста болған бағада, млн. теңге

в фактически действовавших ценах, млн. тенге

	2012	2013	
Орындалған құрылыс жұмыстарының (қызметтерінің) көлемі	2 266 803	2 439 390	Объем выполненных строительных работ (услуг)
соның ішінде:			в том числе:
ғимараттарды салу бойынша жұмыстар	703 186	688 831	работы по возведению зданий
жолдар және автомагистральдарды салу бойынша құрылыс жұмыстары	379 036	354 855	работы строительные по сооружению дорог и автомагистралей
темір жолдар мен метро салу бойынша құрылыс жұмыстары	75 015	185 472	работы строительные по сооружению железных дорог и метро
көпірлер және тоннельдерді салу бойынша құрылыс жұмыстары	13 858	19 955	работы строительные по возведению мостов и тоннелей
сұйықтықтарды бөлуге арналған инженерлік имараттар салу бойынша құрылыс жұмыстары	268 538	349 509	работы строительные по возведению сооружений инженерных для распределения жидкостей
электр энергиясы және байланыспен қамтамасыз етуге арналған инженерлік объектілерді салу бойынша құрылыс жұмыстары	93 073	99 086	работы строительные по сооружению объектов инженерных для обеспечения связи и электроэнергией
су имараттарын салу бойынша құрылыс жұмыстары	18 684	6 987	работы строительные по возведению сооружений водных
басқа топтамаларға енгізілмеген өзге де инженерлік объектілерді салу бойынша құрылыс жұмыстары	101 171	128 169	работы строительные по возведению объектов инженерных прочих, не включенных в другие группировки
ғимараттар мен құрылыстарды бөлшектеу және бұзу бойынша жұмыстар	1 608	2 045	работы по разборке и сносу зданий и сооружений
құрылыс учаскесін дайындау бойынша жұмыстар	46 165	48 047	работы по подготовке участка строительного
барлау бұрғылауы бойынша жұмыстар	2 579	1 588	работы по бурению разведочному
электрлік монтаждау жұмыстары	144 750	133 818	работы электромонтажные
сүмен жабдықтау, жылыту және ауаны баптау жүйелерін орнату бойынша жұмыстар	112 986	119 817	работы по установке систем водоснабжения, отопления и кондиционирования воздуха
монтаждау (орнату) бойынша өзге де жұмыстар	63 680	68 723	работы по монтажу (установке) прочие
сылақ жұмыстары	20 988	18 305	работы штукатурные

Жалғасы

Продолжение

	2012	2013	
монтаждау бойынша балташылық жұмыстар	8 394	6 280	работы столярные по монтажу
қабырғаларды қаптау және едендерді жабу бойынша жұмыстар	21 839	20 948	работы по покрытию полов и облицовке стен
шынылау және сырлау жұмыстары	18 638	18 446	работы малярные и стекольные
құрылысты аяқтау бойынша өзге де жұмыстар	21 389	17 178	работы по завершению строительства прочие
шатыр тіреуіш орнату бойынша жұмыстар (шатыр аражабыны)	15 842	12 214	работы по установке стропил (кровельных перекрытий)
басқа да топтамаларға енгізілмеген, өзге де мамандандырылған құрылыс жұмыстары	135 384	139 118	работы строительные специализированные прочие, не включенные в другие группировки

Жалғасы

Продолжение

	2014	2015	2016	
Орындалған құрылыс жұмыстарының (қызметтерінің) көлемі (услуг)	2 667 183	2 896 877	3 258 031	Объем выполненных строительных работ
соның ішінде:				в том числе:
құрылыс жобаларын әзірлеу	4 932	4 413	2 592	разработка строительных проектов
тұрғын үй ғимараттарының құрылысы	266 750	331 891	308 023	строительство жилых зданий
1, 2-санаттағы стационарлық сауда объектілерін қоспағанда тұрғын емес ғимараттардың құрылысы	617 349	570 224	628 725	строительство нежилых зданий, за исключением стационарных торговых объектов категорий 1, 2
1 санаттағы стационарлық сауда объектілерінің құрылысы	...	782	261	строительство стационарных торговых объектов категории 1
2 санаттағы стационарлық сауда объектілерінің құрылысы	343	строительство стационарных торговых объектов категории 2
жолдар мен автомагистральдар құрылысы	440 263	445 179	508 901	строительство дорог и автомагистралей
темір жолдар және метро құрылысы	158 243	104 050	80 394	строительство железных дорог и метро
көпірлер мен туннельдер құрылысы	24 402	59 072	38 587	строительство мостов и туннелей
мұнай және газ магистраль құбырларының құрылысы	139 551	211 654	267 945	строительство нефтяных и газовых магистральных трубопроводов
сүмен жабдықтау және кәріз жүйелеріне арналған құбырлардың құрылысы	126 862	115 786	101 393	строительство трубопроводов для систем водоснабжения и канализации
өзге де бөліп таратқыш инженерлік имараттардың құрылысы	39 367	86 273	52 762	строительство прочих распределительных инженерных сооружений
электр энергиясымен және телекоммуникациямен қамтамасыз етуге арналған бөліп таратқыш объектілердің құрылысы	122 787	90 598	109 277	строительство распределительных объектов для обеспечения электроэнергией и телекоммуникациями
су имараттарының құрылысы	14 778	24 538	93 679	строительство водных сооружений
басқа топтамаларға енгізілмеген өзге де инженерлік имараттар құрылысы	89 432	235 755	253 438	строительство прочих инженерных сооружений, не включенных в другие группировки
ғимараттар мен имараттарды бөлшектеу және бұзу	1 602	1 056	1 280	разборка и снос зданий и сооружений
жер жұмыстары	52 629	37 770	48 820	земляные работы
жарылыс жұмыстары	880	1 950	2 187	взрывные работы
топырақтағы арнайы жұмыстар	236	9 977	5 510	специальные работы в грунтах
барлау мақсатымен бұрғылау	1 381	1 187	2 041	разведочное бурение
телекоммуникациялық, компьютерлік және телевизиялық желілерді тарату бойынша электр техникалық және монтаждау жұмыстары	151 377	39 414	35 468	электротехнические и монтажные работы по прокладке телекоммуникационных, компьютерных и телевизионных сетей
өзге де электр техникалық және монтаждау жұмыстары	-	99 019	104 236	прочие электротехнические и монтажные работы
сүмен жабдықтау, жылыту және ауа баптау жүйелерін монтаждау	122 067	91 677	99 122	монтаж систем водоснабжения, отопления и кондиционирования воздуха
оқшаулау жұмыстары	30 151	25 327	46 549	изоляционные работы
өзге де құрылыс-монтаж жұмыстары	41 972	70 545	200 641	прочие строительно-монтажные работы
құрастырылған жабдықты қосу және реттеу сылақ жұмыстары	5 007	4 812	7 423	пуск и наладка смонтированного оборудования
ағаш шеберлігі және ағаш ұстасы жұмыстары	23 377	22 236	19 353	штукатурные работы
еденге жабын төсеу және қабырғаларды қаптау жұмыстары	7 731	6 615	7 660	столярные и плотницкие работы
сырлау және шыны жұмыстары	18 959	13 309	23 868	работы по покрытию полов и облицовке стен
өзге де әрлеу жұмыстары	12 788	10 542	12 830	малярные и стекольные работы
төбе жабу жұмыстары	13 883	9 402	17 594	прочие отделочные работы
шахталар құрылысы	15 957	14 655	17 263	кровельные работы
су шаруашылығы құрылысы және мәдени-техникалық жұмыстар	10 446	16 305	23 346	строительство шахт
	967	2 762	2 057	водохозяйственное строительство и культурно-технические работы

	2014	2015	2016	
құрылыс жабдығын операторымен жалға беру	15 574	21 322	34 564	аренда строительного оборудования с оператором
арнайы кәсіптерді талап ететін өзге де құрылыс жұмыстары	95 483	116 780	99 899	прочие строительные работы, требующие специальных профессий

3.6 Орындалған құрылыс жұмыстарының (қызметтерінің) көлемі салынып жатқан объектілер түрлері бойынша

Объем выполненных строительных работ (услуг) по видам строящихся объектов

нақты қолданыста болған бағада, млн. теңге

в фактически действовавших ценах, млн. тенге

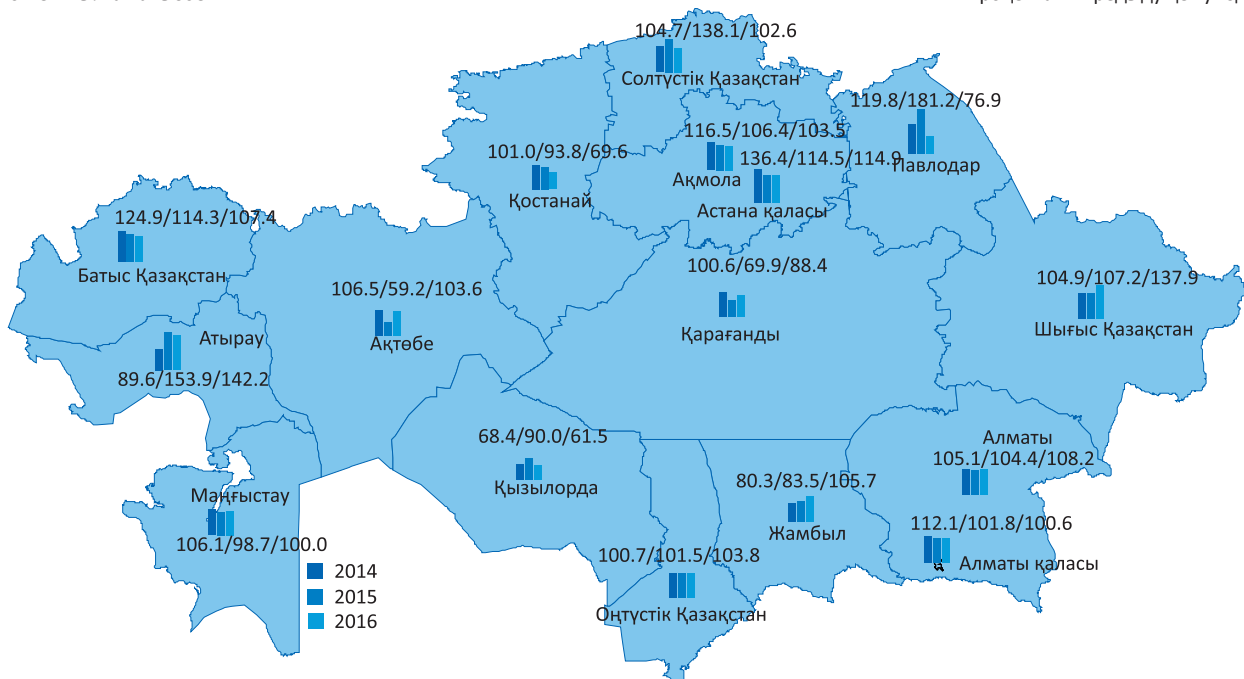
	2016	
Орындалған құрылыс жұмыстарының (қызметтерінің) көлемі	3 258 031	Объем выполненных строительных работ (услуг)
соның ішінде:		в том числе:
тұрғын ғимараттар	390 319	жилые здания
өнеркәсіптік ғимараттар	544 109	промышленные здания
сауда кәсіпорындарының ғимараттары	41 838	здания предприятий торговли
мәдени-ойын-сауық мақсатындағы ғимараттар	153 104	здания культурно-развлекательного назначения
қонақ үйлік, мейрамханалық және осыған ұқсас ғимараттар	21 730	гостиничные, ресторанные и аналогичные здания
оқу орындарының ғимараттары	156 772	здания учебных заведений
медициналық ұйымдардың ғимараттары	39 177	здания медицинских организаций
кеңселік ғимараттар	169 905	офисные здания
көлік, байланыс және коммуникация ғимараттары	68 076	здания транспорта, связи и коммуникаций
ауыл шаруашылық ғимараттар	16 183	сельскохозяйственные здания
өзге де тұрғын емес ғимараттар	70 058	прочие нежилые здания
спорт және демалыс орындарына арналған ғимараттар	20 803	сооружения для спорта и мест отдыха
кен өндіру және өңдеу өнеркәсібіне арналған құрылыстар	151 953	сооружения для горнодобывающей и обрабатывающей промышленности
автомагистральдар (жер үстіндегілерден басқа), көшелер, жолдар, теміржолдар, аэродромдардағы ұшу-қону жолақтары	523 883	автомагистрали (кроме надземных), улицы, дороги, железнодорожные пути, взлетно-посадочные полосы на аэродромах
теміржолдар	95 182	железнодорожные пути
беріліс құрылғылары	603 633	передаточные устройства
өзге де ғимараттар	191 306	прочие сооружения

Құрылыс жұмыстарының нақты көлемінің индекстері өңірлер бойынша

Индексы физического объема строительных работ по регионам

өткен жылға пайызбен

в процентах к предыдущему году



4. Тұрғын үй және әлеуметтік мәдени құрылысы

Жилищное и социально-культурное строительство

4.1 Инвесторлардың меншік нысандары бойынша тұрғын үй құрылысына салынған инвестициялар

Инвестиции в жилищное строительство по формам собственности инвесторов

млн. теңге

млн. тенге

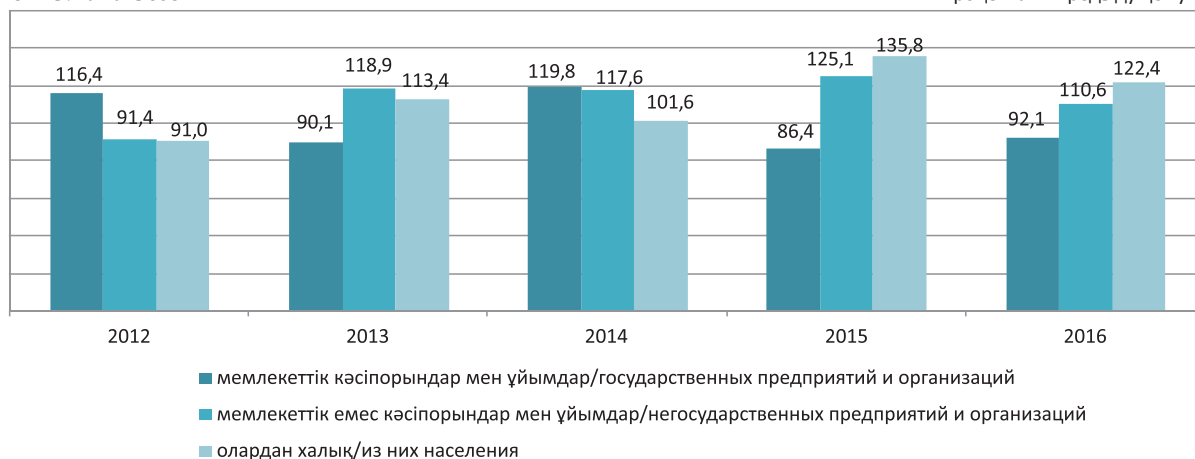
	Барлығы Всего	Соның ішінде В том числе		
		мемлекеттік кәсіпорындар мен ұйымдар государственных предприя- тий и организаций	мемлекеттік емес кәсіпо- рындар мен ұйымдар негосударственных пред- приятий и организаций	одан халықпен из них населения
2012	428 241	104 014	324 227	177 246
2013	497 861	97 357	400 504	208 924
2014	613 487	121 795	491 692	221 703
2015	739 987	108 078	631 909	309 270
2016	839 565	104 671	734 894	397 711

Инвесторлардың меншік нысандары бойынша тұрғын үй құрылысына салынған инвестициялардың нақты көлемінің индекстері

Индексы физического объема инвестиций в жилищное строительство по формам собственности инвесторов

өткен жылға пайызбен

в процентах к предыдущему году



4.2 Тұрғын үй құрылысына салынған инвестициялардың қаржыландыру көздері

Источники финансирования инвестиций в жилищное строительство

млн. теңге

млн. тенге

	2012	
Барлығы	428 241	Всего
соның ішінде:		в том числе:
республикалық бюджет	97 203	республиканский бюджет
жергілікті бюджет	21 549	местный бюджет
меншікті қаражат	225 574	собственные средства
шетел инвестициялары	1 132	иностранные инвестиции
қарыз қаражаты	82 783	заемные средства

Жалғасы

Продолжение

	2013	2014	2015	2016	
Барлығы	497 861	613 487	739 987	839 565	Всего
соның ішінде қаражаттар есебінен:					в том числе за счет средств:
мемлекеттік бюджет	108 312	130 088	116 678	109 812	государственного бюджета
соның ішінде					в том числе
республикалық бюджет	73 199	86 391	81 447	54 180	республиканского бюджета
жергілікті бюджет	35 113	43 697	35 231	55 632	местного бюджета
жеке меншік	285 839	322 757	483 802	610 068	собственных
банктердің кредиттері	50 023	55 851	60 834	59 515	кредитов банков
олардан:					из них:
шетелдік банктердің кредиттері	660	537	-	-	кредитов иностранных банков
басқа да қарыз қаражаттары	53 687	104 791	78 673	60 170	других заемных

	2013	2014	2015	2016	
олардан:					из них:
резидент еместердің қарыз қаражаты	79	1 112	789	-	заемных средств нерезидентов

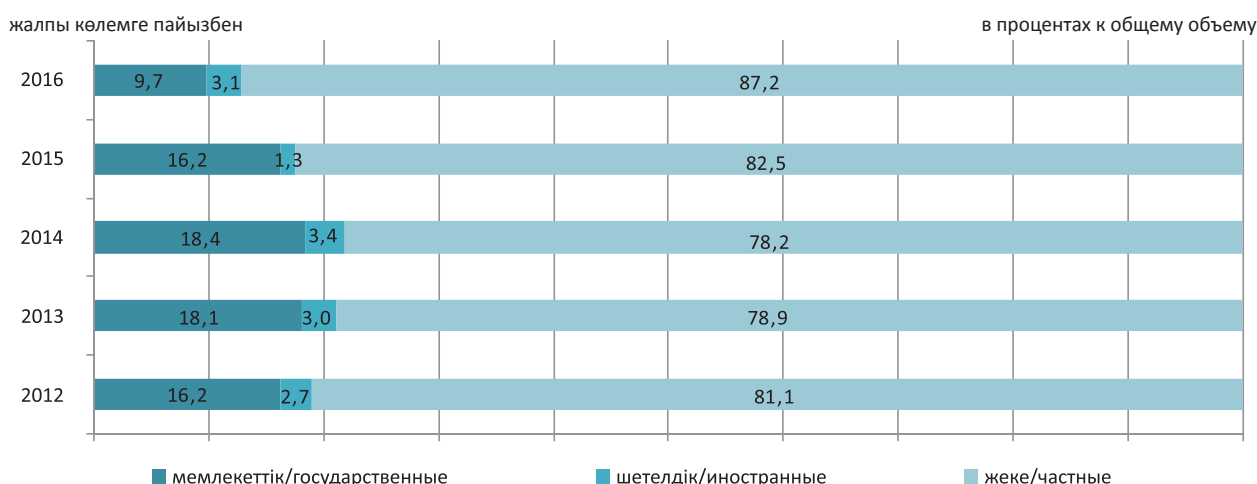
4.3 Пайдалануға берілген тұрғын ғимараттардың жалпы алаңы Общая площадь введенных в эксплуатацию жилых зданий

	Пайдалануға берілгені, мың шаршы метр Введено в эксплуатацию, тыс. кв. метров					
	барлық меншік нысанындағы кәсіпорындар мен ұйымдар және жеке құрылыс салушыларды қоса предприятиями и организациями всех форм собственности, включая индивидуальных застройщиков	өткен жылға пайызбен в процентах к предыдущему году	соның ішінде в том числе			
			мемлекеттік государственными	жеке частными	олардан халықпен из них населением	шетелдік иностранными
2012	6 742	103,2	1 092	5 466	3 339	185
2013	6 844	101,5	1 242	5 397	3 587	205
2014	7 516	109,8	1 385	5 879	3 785	252
2015	8 940	118,9	1 446	7 381	4 400	113
2016	10 513	117,6	1 022	9 169	5 201	322

4.4 Ауылдық жерлерде пайдалануға берілген тұрғын ғимараттардың жалпы алаңы Общая площадь введенных в эксплуатацию жилых зданий в сельской местности

	Пайдалануға берілгені, мың шаршы метр Введено в эксплуатацию, тыс. кв. метров					
	барлық меншік нысанындағы кәсіпорындар мен ұйымдар және жеке құрылыс салушыларды қоса предприятиями и организациями всех форм собственности включая индивидуальных застройщиков	өткен жылға пайызбен в процентах к предыдущему году	соның ішінде в том числе			
			мемлекеттік государственными	жеке частными	олардан халықпен из них населением	шетелдік иностранными
2012	2 047	103,0	149	1 895	1 547	3
2013	2 066	100,9	112	1 952	1 749	2
2014	2 044	99,0	87	1 941	1 752	16
2015	2 440	119,3	100	2 337	2 119	3
2016	2 832	116,1	138	2 675	2 514	19

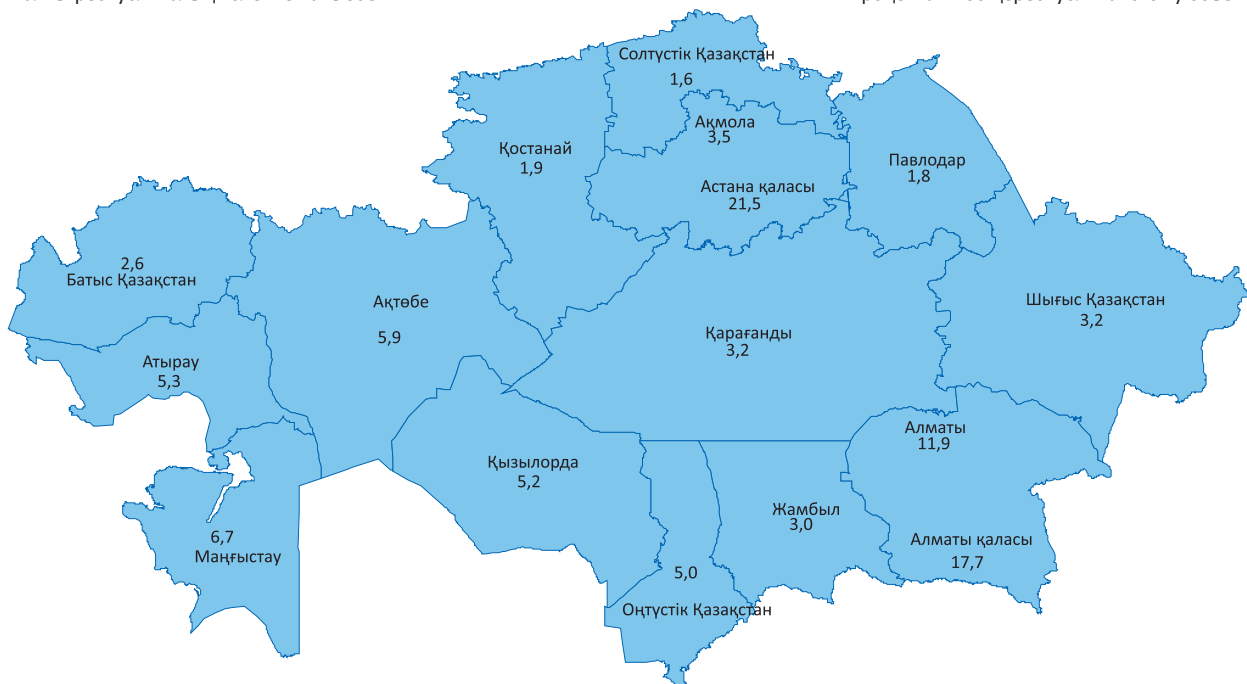
Пайдалануға берілген тұрғын ғимараттардың меншік нысанындары бойынша құрылымы Структура введенных в эксплуатацию жилых зданий по формам собственности



2016 жылғы тұрғын ғимараттарды пайдалануға берудің өңірлік құрылымы Региональная структура ввода в эксплуатацию жилых зданий в 2016 году

жалпы республикалық көлемге пайызбен

в процентах к общереспубликанскому объему



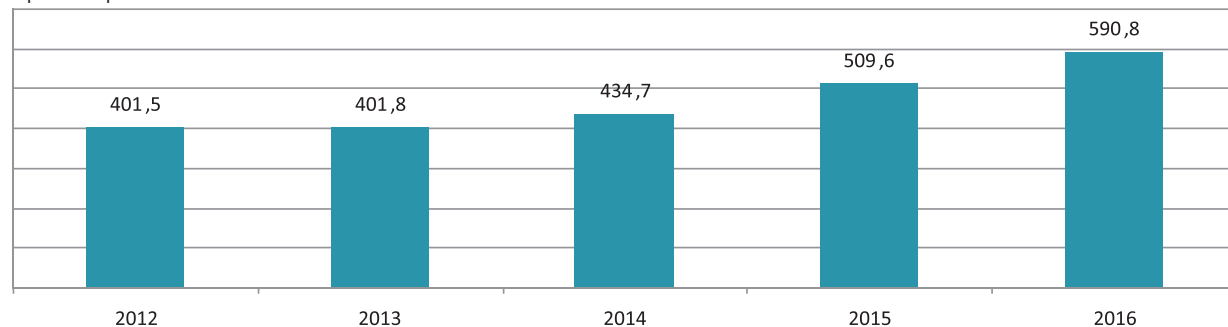
Пайдалануға берілген тұрғын ғимараттардың жалпы алаңы Общая площадь введенных в эксплуатацию жилых зданий



Халықтың 1000 адамына шаққанда тұрғын үйлердің жалпы алаңын пайдалануға беру Ввод в эксплуатацию общей площади жилых домов в расчете на 1000 человек населения

шаршы метр

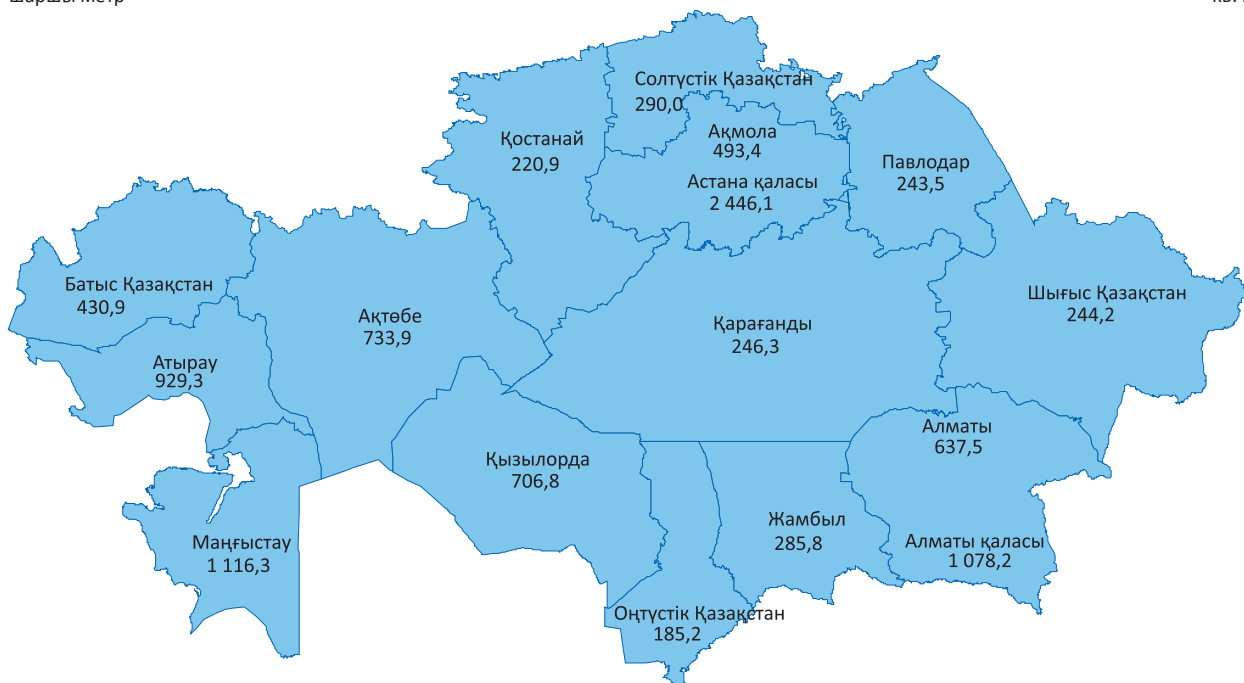
кв. м



**2016 жылы халықтың 1000 адамына шаққанда тұрғын үйлердің жалпы алаңын пайдалануға беру
Ввод в эксплуатацию общей площади жилых домов в расчете на 1000 человек населения в 2016 году**

шаршы метр

кв. м



**4.5 Пайдалануға берілген тұрғын үйлердегі пәтерлер саны және олардың орташа мөлшері
Количество квартир во введенных в эксплуатацию жилых домах и их средний размер**

	2012	2013	2014	2015	2016	
Пайдалануға берілген тұрғын үйлердегі пәтерлер саны, мың бірлік	58,5	58,5	63,7	78,7	89,3	Количество квартир во введенных в эксплуатацию жилых домах, тыс. единиц
Пайдалануға берілген пәтерлердің орташа мөлшері, пайдалы алаңы шаршы метр	99,7	102,8	100,4	96,9	100,6	Средний размер введенных в эксплуатацию квартир, кв.м полезной площади
Пәтерлердің пайдалы алаңынан тұрғын алаңның үлес салмағы, пайызбен	62,1	61,4	63,5	64,5	63,3	Удельный вес жилой площади в полезной площади квартир, процентов

**4.6 Пайдалануға берілген тұрғын үйлердегі пәтерлер саны
Количество квартир во введенных в эксплуатацию жилых домах**

бірлік

единиц

	2012	2013	2014	2015	2016	
Пәтерлердің саны	58 542	58 470	63 743	78 705	89 316	Количество квартир
1-бөлмелі	11 351	11 726	13 560	16 039	18 371	1-комнатные
2-бөлмелі	15 604	15 071	15 799	20 452	23 777	2-комнатные
3-бөлмелі	14 263	14 225	15 683	19 471	20 766	3-комнатные
4-бөлмелі	8 509	8 159	8 764	10 697	12 608	4-комнатные
5-бөлмелі	4 110	4 347	5 077	6 605	6 748	5-комнатные
6-бөлмелі	2 459	2 462	2 520	3 130	4 006	6-комнатные
7-бөлмелі	1 327	964	952	1 107	1 608	7-комнатные
8 және одан да көп бөлмелі	919	1 516	1 388	1 204	1 432	8 и более комнат

4.7 Ауылдық жерлерде пайдалануға берілген тұрғын үйлердегі пәтерлер саны
Количество квартир во введенных в эксплуатацию жилых домах в сельской местности

бірлік	2012	2013	2014	2015	2016	единиц
Пәтерлердің саны	17 495	16 630	17 688	21 100	22 771	Количество квартир
1-бөлмелі	1 957	1 348	2 046	2 244	1 486	1-комнатные
2-бөлмелі	2 462	2 390	2 584	3 207	2 968	2-комнатные
3-бөлмелі	4 756	3 938	4 378	5 196	5 085	3-комнатные
4-бөлмелі	3 536	3 798	3 647	4 645	5 404	4-комнатные
5-бөлмелі	2 138	2 295	2 308	2 943	3 578	5-комнатные
6-бөлмелі	1 244	1 189	1 248	1 521	2 316	6-комнатные
7-бөлмелі	632	538	612	638	1 067	7-комнатные
8 және одан да көп бөлмелі	770	1 134	865	706	867	8 и более комнат

4.8 Жеке құрылыс салушылармен пайдалануға берілген тұрғын үйлердегі пәтерлер саны және олардың орташа мөлшері
Количество квартир во введенных в эксплуатацию жилых домах индивидуальными застройщиками и их средний размер

	2012	2013	2014	2015	2016	
Пайдалануға берілген тұрғын үйлердегі пәтерлер саны, мың бірлік	23,4	24,4	26,5	32,1	35,8	Количество квартир во введенных в эксплуатацию жилых домах, тыс. единиц
Пайдалануға берілген пәтерлердің орташа мөлшері, пайдалы алаңы шаршы метр	142,0	145,8	141,5	135,5	144,6	Средний размер введенных в эксплуатацию квартир, кв. м полезной площади
Пәтерлердің пайдалы алаңынан тұрғын алаңның үлес салмағы, пайызбен	65,1	63,3	66,9	68,3	66,8	Удельный вес жилой площади в полезной площади квартир, процентов

4.9 Тұрғын үйлердің (мамандырылмаған және басқа да тұрғын ғимараттарды қоспағанда) жалпы алаңының 1 шаршы метр құрылысына орташа нақты шығындары
Средние фактические затраты на строительство 1 кв.м общей площади жилых домов (без специализированных и других жилых зданий)

	Барлығы, мың теңге Всего, тыс. тенге	Соның ішінде В том числе	
		қалаларда в городах	ауылдық жерлерде в сельской местности
2012	77,3	83,8	62,5
2013	75,8	82,1	61,2
2014	83,8	92,9	59,5
2015	92,6	100,2	72,6
2016	98,9	106,5	77,9

4.10 Тұрғын үйлерді қабырға материалдары бойынша бөлу
Распределение жилых домов по материалам стен

жалпы алаңы шаршы метр	2012	2013	2014	2015	2016	кв. м общей площади
Барлық тұрғын үйлер	6 391 194	6 490 825	7 142 985	8 594 322	10 096 620	Все жилые дома
олардан:						из них:
кірпіштен және тастан	3 747 787	4 625 315	4 013 569	5 285 346	6 573 452	кирпичные и каменные
ірі панельді	25 436	61 806	50 127	24 187	147 074	крупнопанельные
каркас-панельді	55 891	50 099	25 800	10 233	104 308	каркасно-панельные
көлемді блоқты	67 398	228 434	156 364	83 890	196 116	объемноблочные
ірі блоқты	538 086	157 457	224 164	258 387	266 049	крупноблочные
ағаштан	170 285	163 881	152 365	140 612	121 196	деревянные
тұтасқұймалы бетоннан және тұтасқұймалы темір бетоннан	1 062 424	1 084 766	1 169 170	1 582 591	1 685 231	из монолитного бетона и монолитного железобетона
ұяшықты бетоннан	26 950	86 199	84 516	69 677	326 645	из ячеистого бетона
қаңқа-қамысты	-	32 868	123 416	159 434	173 367	каркасно-камышитовый
саман	-	330 714	439 584	329 535	321 381	саман
басқа да қабырғалық материалдардан	696 937	406 112	703 910	650 430	181 801	из других стеновых материалов

4.11 Тұрғын үйлерді көріктендіру Благоустройство жилых домов

жалпы алаңы шаршы метр

кв. м общей площади

	2012	2013	2014	2015	2016	
Жабдықталған:						Оборудовано:
су құбырымен, кәрізбен, орталықтан жылытумен, ыстық сумен және ваннамен, (сүсебезгімен)	3 722 992	3 133 710	3 346 274	4 127 711	5 423 658	водопроводом, канализацией, центральным отоплением, горячим водоснабжением и ванной (душем)
су құбырымен	5 822 232	6 054 281	6 603 076	8 114 596	9 909 222	водопроводом
кәрізбен	5 070 367	5 157 953	5 443 116	6 775 395	8 399 474	канализацией
орталықтан жылытумен	2 961 414	3 207 159	3 452 328	4 251 386	4 845 700	центральным отоплением
ыстық сумен	4 362 145	5 059 361	5 358 802	6 506 114	8 371 516	горячим водоснабжением
ваннамен (сүсебезгімен)	4 333 819	3 694 836	3 546 958	4 744 026	5 726 976	ванной (душем)
электр плитасымен	2 244 649	1 875 361	1 970 475	2 829 647	3 705 445	электрическими плитами

4.12 Тұрғын үйлерді қабат саны бойынша бөлу Распределение жилых домов по этажности

жалпы алаңы шаршы метр

кв. м общей площади

	2012	2013	2014	2015	2016	
Тұрғын үйлер	6 446 316	6 524 660	7 294 208	8 713 275	10 243 721	Жилые дома
соның ішінде:						в том числе:
1-қабатты	2 649 461	2 625 998	2 889 114	2 930 789	3 920 127	1-этажные
2-қабатты	820 045	873 889	837 675	1 442 588	1 364 485	2-этажные
3-4 қабатты	199 173	166 149	178 423	242 423	235 053	3-4 этажные
5-9 қабатты	1 308 410	1 752 755	2 004 182	2 956 155	3 224 620	5-9 этажные
10-19 қабатты	1 212 395	975 803	1 130 711	985 284	1 271 705	10-19 этажные
20-қабатты және одан жоғары	256 832	130 066	254 103	156 036	227 731	20-этажные и выше

4.13 Коммуналдық шаруашылық объектілерін пайдалануға беру Ввод в эксплуатацию объектов коммунального хозяйства

км

	Су құбыры желісі Водопроводные сети	Кәріз желісі Канализационные сети	Жылу желісі Тепловые сети	Газ желісі Газовые сети
2012	4 617,05	135,80	75,70	1 451,75
2013	4 237,75	217,82	78,73	1 266,24
2014	3 617,07	214,22	51,83	2 669,03
2015	2 454,87	210,2	36,2	1 335,87
2016	3 827,3	210,3	75,1	3 371,3

4.14 Жалпы білім беретін мектептер мен мектепке дейінгі ұйымдарды пайдалануға беру Ввод в эксплуатацию общеобразовательных школ и дошкольных организаций

	Жалпы білім беретін мектептер Общеобразовательные школы		Олардан ауылдық жерлерде Из них в сельской местности		Мектепке дейінгі ұйымдар Дошкольные организации		Олардан ауылдық жерлерде Из них в сельской местности	
	мектептердің саны количество школ	оқу орны ученических мест	мектептердің саны количество школ	оқу орны ученических мест	саны количество	орны мест	саны количество	орны мест
2012	116	50 485	89	30 991	97	16 020	36	5 985
2013	120	46 802	101	31 467	93	14 204	42	5 239
2014	113	52 591	76	22 787	105	17 559	61	9 400
2015	114	52 414	90	30 824	121	19 120	45	5 670
2016	89	34 873	65	17 808	80	13 802	29	4 055

4.15 Ауруханалар мен амбулаториялық-емханалық ұйымдарды пайдалануға беру
Ввод в эксплуатацию больниц и амбулаторно-поликлинических организаций

	Ауруханалар Больницы		Олардан ауылдық жерлерде Из них в сельской местности		Амбулаториялық-емханалық ұйымдар Амбулаторно-поликлини- ческие организации		Олардан ауылдық жерлерде Из них в сельской местности	
	саны количество	төсек-орын коек	саны количество	төсек-орын коек	саны количество	ауысымда келіп-кету посещений в смену	саны количество	ауысымда келіп-кету посещений в смену
2012	10	2 300	5	510	105	5 884	95	3 105
2013	4	850	-	-	153	9 697	135	5 137
2014	7	1 473	1	140	176	8 125	164	6 115
2015	6	1 300	2	161	71	5 185	63	2 890
2016	5	1 280	1	300	69	3 315	64	1 915

4.16 Энергия тиімділік сыныбы бойынша пайдалануға берілген объектілер саны
Количество введенных в эксплуатацию объектов по классу энергоэффективности

бірлік			единиц
	2015	2016	
Барлығы	654	917	Всего
Тұрғын ғимараттар			Жилые здания
А (өте жоғары)	2	14	А (очень высокий)
В (жоғары)	37	69	В (высокий)
С (орташа)	250	258	С (нормальный)
Тұрғын емес ғимараттар			Нежилые здания
А (өте жоғары)	8	17	А (очень высокий)
В (жоғары)	55	59	В (высокий)
С (орташа)	302	500	С (нормальный)

5. Тұрғын емес мақсаттағы объектілер бойынша қуаттарды пайдалануға беру

Ввод в эксплуатацию мощностей по объектам нежилого назначения

5.1 Инвесторлардың меншік нысандары бойынша негізгі құрал-жабдықтарды пайдалануға беру Ввод в эксплуатацию основных средств по формам собственности инвесторов

млн. теңге

млн. тенге

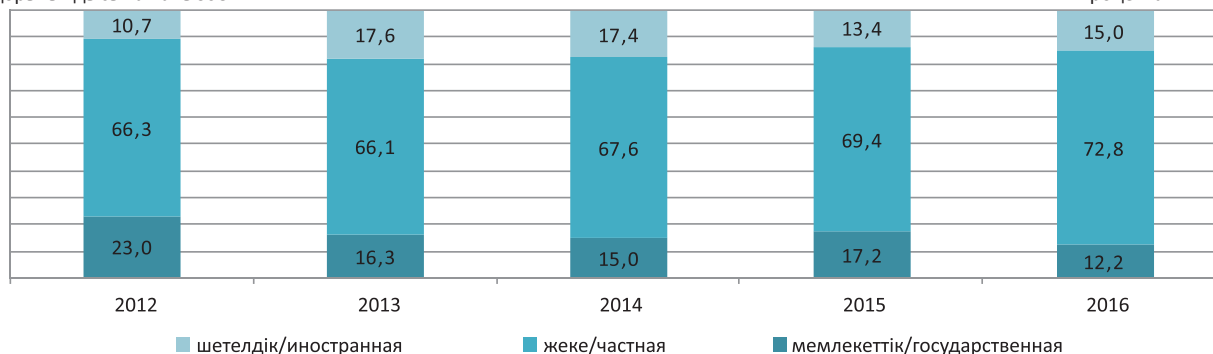
	2012	2013	2014	2015	2016	
Барлығы	3 734 931	3 423 054	4 313 920	5 107 551	5 699 780	Всего
соның ішінде:						в том числе:
мемлекеттік	859 821	557 836	644 389	881 007	699 013	государственная
жеке	2 474 951	2 263 297	2 917 461	3 542 174	4 147 204	частная
шетелдік	400 159	601 921	752 070	684 370	853 563	иностранная

Инвесторлардың меншік нысандары бойынша пайдалануға берілген негізгі құрал-жабдықтардың құрылымы

Структура введенных в эксплуатацию основных средств по формам собственности инвесторов

қорытындысына пайызбен

в процентах к итогу



5.2 2016 жылы тұрғын емес мақсаттағы объектілер бойынша қуаттарды пайдалануға беру Ввод в эксплуатацию мощностей по объектам нежилого назначения в 2016 году

Пайдалануға берілген қуаттың атауы	Өлшем бірлігі Единица измерения	Қуаттылық Мощность	Наименование введенной мощности
Шағыл өндіру бойынша ұсату-іріктеу қондырғылары	мың тонна тыс. тонн	150	Дробильно-сортировочные установки по производству щебня
Ұсатып өткізетін кешендер	мың тонна тыс. тонн	1 000	Дробильно-пропускные комплексы
Химия өнеркәсібі және тыңайтқыштар өндірісіне арналған минералдық шикізатты өндіру жөніндегі кәсіпорындар	мың тонна тыс. тонн	220	Предприятия по добыче минерального сырья для химической промышленности и производства удобрений
Тұзды өндіру және шығару жөніндегі кәсіпорындар	мың тонна тыс. тонн	100	Предприятие по добыче и производству соли
Ет және ет өнімдерін өндіру жөніндегі кәсіпорындар	жылына тонна тонн в год	15 825	Предприятие по производству мяса и мясопродуктов
Балық және балық өнімдерін өңдеу және консервілеу жөніндегі кәсіпорындар	жылына тонна тонн в год	5 800	Предприятия по переработке и консервированию рыбы и рыбных продуктов
Жемістер мен көкөністерді өңдеу және консервілеу жөніндегі кәсіпорындар	жылына тонна тонн в год	70 790	Предприятия по переработке и консервированию фруктов и овощей
Өсімдік және мал майын мен тоң май өндіру жөніндегі кәсіпорындар	жылына тонна тонн в год	83 680	Предприятия по производству растительных и животных масел и жиров
Сүт өнімдерін өндіру жөніндегі кәсіпорындар	жылына тонна тонн в год	234	Предприятия по производству молочных продуктов
Ұн-жарма өнеркәсібі өнімдерін, крахмал мен крахмал өнімдерін өндіру жөніндегі кәсіпорындар	жылына тонна тонн в год	92 700	Предприятия по производству продуктов мукомольно-крупяной промышленности, крахмалов и крахмалопродуктов
Жануарларға арналған дайын жем-шөпті өндіру жөніндегі кәсіпорындар	жылына тонна тонн в год	170 000	Предприятия по производству готовых кормов для животных
Нан, наннан жасалған ұзақ сақтауға арналмаған кондитерлік өнімдерді өндіру жөніндегі кәсіпорындар	жылына тонна тонн в год	27 883	Предприятия по производству хлеба, мучных кондитерских изделий недлительного хранения

Жалғасы

Продолжение

Пайдалануға берілген қуаттың атауы	Өлшем бірлігі Единица измерения	Қуаттылық Мощность	Наименование введенной мощности
Кептірілген нан, печеньеелерді, ұннан жасалған ұзақ сақтауға арналған кондитерлік өнімдерді өндіру жөніндегі кәсіпорындар	жылына тонна тонн в год	12 675	Предприятия по производству сухарей, печенья, мучных кондитерских изделий длительного хранения
Макарон өнімдерін өндіру жөніндегі кәсіпорындар	жылына тонна тонн в год	201	Предприятия по производству макаронных изделий
Сүтті өңдеу бойынша кәсіпорындар	жылына тонна тонн в год	1 872	Предприятия по переработке молока
Үй құсының етін өңдеу және консервілеу бойынша кәсіпорындар	жылына тонна тонн в год	203	Предприятия по переработке и консервированию мяса домашней птицы
Дайын тамақ өнімдерін және жартылай фабрикаттарды өндіру бойынша кәсіпорындар	жылына тонна тонн в год	323	Предприятия по производству готовых пищевых продуктов и полуфабрикатов
Алкогольді ішімдіктерді өндіру жөніндегі кәсіпорындар	мың литр тыс. литров	11 116,4	Предприятия по производству алкогольных напитков
Минералдық суларды және басқа да алкогольсіз сусындарды өндіру жөніндегі кәсіпорындар	мың литр тыс. литров	70 560	Предприятия по производству минеральных вод и других безалкогольных напитков
Тоқыма талшықтарын тоқу жөніндегі кәсіпорындар	жылына тонна тонн в год	10 450	Предприятия по прядению текстильных волокон
Тоқылмаған тоқыма материалдарын және одан жасалған бұйымдарды өндіру жөніндегі кәсіпорындар	мың шаршы метр тыс. кв.м.	2,4	Предприятия по производству нетканых текстильных материалов и изделий из них
Тоқыма материалдардан киім өндіру жөніндегі кәсіпорындар	дана штук	9 000	Предприятия по производству одежды из текстильных материалов
Аяқ киім өндіру жөніндегі кәсіпорындар	мың жұп тысяча пар	1 000,00	Предприятия по производству обуви
Сүректі кесу және жону, сүректі ылғалдау жөніндегі кәсіпорындар	мың текше метр тыс. куб.м.	1	Предприятия по распиловке и строганию древесины, пропитке древесины
Шпон, фанера, тақтайшалар мен панельдерді өндіру жөніндегі кәсіпорындар	мың шаршы метр тыс. кв.м.	49,1	Предприятия по производству шпона, фанеры, плит и панелей
Ағаштан жасалған құрылыс конструкцияларын және ағаш өңдеу бұйымдарын өндіру жөніндегі кәсіпорындар	мың шаршы метр тыс. кв.м.	12	Предприятия по производству деревянных строительных конструкций и столярных изделий
Қағаз массасын, қағаз және картон өндіру жөніндегі кәсіпорындар	жылына тонна тонн в год	4 006	Предприятия по производству бумажной массы, бумаги и картона
Картоннан жасалған қораптарды өндіру жөніндегі кәсіпорындар	жылына тонна тонн в год	960	Предприятия по производству тары картонной
Мұнай және мұнай өнімдерін өндіру жөніндегі кәсіпорындар	мың тонна тыс. тонн	854	Предприятия по производству нефти и нефтепродуктов
Мұнай-химиялық өнімдерін өндіру жөніндегі кәсіпорындар	мың тонна тыс. тонн	496	Предприятие по производству нефтехимической продукции
Газды өңдеу жөніндегі кәсіпорындар (газды өңдеу зауыты)	газды қайта өңдеу млн. текше метр		
Агрохимиялық өнімдерді өндіру жөніндегі кәсіпорындар	млн. куб. м. переработки газа	2 500	Предприятия по переработке газа (газоперерабатывающий завод)
Дайын дәрі-дәрмек құралдарын өндіру жөніндегі кәсіпорындар	мың тонна тыс. тонн	3,4	Предприятия по производству агрохимических продуктов
Өзге де фармацевтикалық өнімді өндіру жөніндегі кәсіпорындар	жылына тонна тонн в год	14	Предприятия по производству готовых лекарственных средств
Өзге де химиялық өнімдерді өндіру жөніндегі кәсіпорындар	бірлік единиц	2	Предприятия по производству прочей фармацевтической продукции
Полипропилен қаптарды өндіру жөніндегі кәсіпорындар	бірлік единиц	1	Предприятия по производству прочих химических продуктов
Полиэтилен пакеттерді өндіру жөніндегі кәсіпорындар	мың дана тыс. штук	15 000	Предприятия по производству полипропиленовых мешков
Санитарлық-техникалық бұйымдарды қоса пластмассадан жасалған бұйымдарды өндіру жөніндегі кәсіпорындар	жылына тонна тонн в год	3 000	Предприятия по производству полиэтиленовых пакетов
Құрылыста пайдаланылатын өзге де пластмасса бұйымдарды өндіру жөніндегі кәсіпорындар	мың дана тыс. штук	47 040,0	Предприятия по производству изделий из пластмасс, включая санитарно-технические
Өзге де пластмасса бұйымдарын өндіру жөніндегі кәсіпорындар	бірлік единиц	1	Предприятия по производству прочих пластмассовых изделий, используемых в строительстве
Жайпақ шыны және шыныдан жасалған бұйымдарды өндіру жөніндегі кәсіпорындар	бірлік единиц	2	Предприятия по производству прочих пластмассовых изделий
Шыны және шыныдан жасалған бұйымдарды өндіру жөніндегі кәсіпорындар	мың дана тыс. штук	120 000	Предприятия по производству стекла полого и изделий из стекла
	бірлік единиц	1	Прочие предприятия по производству стекла и изделий из стекла

Пайдалануға берілген қуаттың атауы	Өлшем бірлігі Единица измерения	Қуаттылық Мощность	Наименование введенной мощности
Отқа төзімді кірпіш, блоктарды өндіру жөніндегі кәсіпорындар	жылына тонна тонн в год	63 011	Предприятия по производству кирпича огнеупорного, блоков
Кірпіш, жабынқыш және күйдірілген саздан жасалған өзге де құрылыс бұйымдарын өндіру жөніндегі кәсіпорындар	мың текше метр тыс. куб.м.	44	Предприятия по производству кирпича, черепицы и прочих строительных изделий из обожженной глины
Цемент, әктас және ғаныш өндіру жөніндегі кәсіпорындар	мың тонна тыс. тонн	41,7	Предприятия по производству цемента, извести и гипса
Құрғақ құрылыс қоспаларын өндіру жөніндегі кәсіпорындар	жылына тонна тонн в год	40 500	Предприятия по производству сухих строительных смесей
Кірпіш және цементтен жасалған құрылыс блоктарын, жасанды тас және бетонды өндіру жөніндегі кәсіпорындар	жылына тонна тонн в год	28 700	Предприятия по производству кирпича и строительных блоков из цемента, искусственного камня и бетона
Қабырға блоктарын өндіру жөніндегі кәсіпорындар	мың текше метр тыс. куб.м.	135,5	Предприятия по производству стеновых блоков
Қож блоктарын өндіру жөніндегі кәсіпорындар	мың тонна тыс. тонн	5	Предприятия по производству шлакоблоков
Пеноблоктар өндіру жөніндегі кәсіпорындар	жылына дана штук в год	15 000	Предприятия по производству пеноблоков
Тауарлық бетон өндіру жөніндегі кәсіпорындар	жылына тонна тонн в год	188 750	Предприятия по производству товарного бетона
Темір бетон құрама конструкцияларды және бұйымдарды өндіру жөніндегі кәсіпорындар	жылына тонна тонн в год	15 480	Предприятия по производству конструкций и изделий сборных железобетонных
Үй құрылысы комбинаты	жылына тонна тонн в год	386 600	Домостроительный комбинат
Асфальт өндіру жөніндегі кәсіпорындар	мың тонна тыс. тонн	172,8	Предприятия по производству асфальта
Декоративтік және құрылыс тастарын кесу, өңдеу мен әрлеу жөніндегі арналған кәсіпорындар	жылына тонна тонн в год	10 000	Предприятия по резке, обработке и отделке декоративного и строительного камня
Шойын, болат және ферроқорытпаларды өндіру жөніндегі кәсіпорындар	жылына тонна тонн в год	2 197 000	Предприятия по производству чугуна, стали и ферросплавов
Мыс өндіру жөніндегі кәсіпорындар	мың тонна тыс. тонн	0,1	Предприятия по производству меди
Құрама құрылыс металл конструкцияларын өндіру жөніндегі кәсіпорындар	жылына тонна тонн в год	4 770	Предприятия по производству металлоконструкций строительных сборных
Сэндвич-панельдерді өндіру жөніндегі кәсіпорындар	мың шаршы метр тыс. кв.м.	1 533,0	Предприятия по производству сэндвич-панели
Өзге де құрылыс металл конструкциялары мен бұйымдарын өндіру жөніндегі кәсіпорындар	бірлік единиц	1	Предприятия по производству прочих строительных металлических конструкций и изделий
Металл резервуарларын, радиаторлар мен орталықтан жылыту қазандықтарын өндіру жөніндегі кәсіпорындар	дана штук	24	Предприятия по производству металлических резервуаров, радиаторов и котлов центрального отопления
Металл өңдеу және металдарға жабынды салу жөніндегі кәсіпорындар	жылына тонна тонн в год	60 000	Предприятия по обработке металлов и нанесению покрытий на металлы
Ауыл және орман шаруашылығы үшін өзге де машиналар мен жабдықты өндіру жөніндегі кәсіпорындар	дана штук	4 500	Предприятия по производству прочих машин и оборудования для сельского и лесного хозяйства
Оқшауланған сымдар мен кабельдерді өндіру жөніндегі кәсіпорындар	км	36 750	Предприятия по производству изолированных проводов и кабелей
Электр шырақтарын және жарықтандыру жабдықтарын өндіру жөніндегі кәсіпорындар	миллион дана миллион штук	0,2	Предприятия по производству электрических ламп и осветительного оборудования
Бір рет пайдалануға арналған шприцтерді өндіру жөніндегі кәсіпорындар	мың дана тыс. штук	94 608,0	Предприятия по производству шприцев однократного применения
Автомобильдердің бөлшектері мен құралдарын және оның қозғалтқыштарын өндіру жөніндегі кәсіпорындар	бірлік единиц	2	Предприятия по производству частей и принадлежностей автомобилей и их двигателей
Жылжымалы т/ж құрамы үшін бөлшектер және жабдықтарды өндіру бойынша кәсіпорындар	дана штук	20 000	Предприятия по производству частей и принадлежностей железнодорожного подвижного состава
Жиназ өндіру жөніндегі кәсіпорындар	дана штук	206 380	Предприятия по производству мебели
Металл қалдықтары мен сынықтарын өңдеу жөніндегі кәсіпорындар	мың тонна тыс. тонн	4,5	Предприятия по обработке металлических отходов и лома
Жылумен жабдықтау жөніндегі кәсіпорындар (қазандықтар)	сағатта Гкал Гкал. в час	377,3	Предприятия по теплоснабжению (котельные)
Автокөлік құралдарына арналған электр және электронды жабдықтарды өндіру жөніндегі кәсіпорындар	мың теңге тыс. тенге	7 430	Предприятия по производству электрического и электронного оборудования для автотранспортных средств

Жалғасы

Продолжение

Пайдалануға берілген қуаттың атауы	Өлшем бірлігі Единица измерения	Қуаттылық Мощность	Наименование введенной мощности
Дайын металл өнімдерін, машиналар мен жабдықты жөндеу жөніндегі кәсіпорындар	мың теңге	110 429	Предприятия по ремонту готовых металлических изделий, машин и оборудования
Электр жабдықтарды жөндеу жөніндегі кәсіпорындар	мың теңге	6 204	Предприятия по ремонту электрического оборудования
Битум өндіру жөніндегі кәсіпорындар	жылына тонна тонн в год	50 000	Предприятия по производству битума
Буып-түю жүйесі	тәулігіне тонна	10	Фасовочная линия
Темірбетон плиталарын өндіру бойынша кәсіпорындар	тонн в сутки	1	Предприятия по производству железобетонных плит
Құрамында алтыны бар кендерді өндіру жөніндегі кәсіпорындар	бірлік жылына тонна	1 500 000	Предприятия по разработке золотосодержащих руд
Күкірт қышқылын өндіру жөніндегі кәсіпорындар	тонн в год	180 000	Предприятия по производству серной кислоты
Тереңдетілген тұрақтылық және көмірсутек шикізатын тазарту жөніндегі кәсіпорындар	мың тонна	1 560	Предприятия по углубленной стабилизации и очистке углеводородного сырья
Дәрілік өсімдіктерді өңдеу және өндіру жөніндегі кәсіпорындар	жылына тонна	300	Предприятия по переработке и производству лекарственных растений
Сұйық әйнекті өндіру жөніндегі кәсіпорындар	тонн в год	3 650	Предприятия по производству жидкого стекла
Жарықдиодты шамдарды және шырақтарды өндіру жөніндегі кәсіпорындар	тана штук	18 000	Предприятия по производству светодиодных светильников и ламп
Қыш кірпіштер өндіру жөніндегі кәсіпорындар	мың текше метр	36,9	Предприятия по производству керамического кирпича
Болат иілгіш профильді өндіру жөніндегі кәсіпорындар	тыс. куб.м. мың тонна	0,2	Предприятия по производству стального гнутого профиля
Әкімшілік-тұрмыстық кешен	тыс. тонн	7 856	Административно-бытовой комплекс
Газ сақтауға арналған жер асты қоймалары	шаршы метр	0,8	Хранилища для газа подземные
Жалпы тауарлық көтерме сауда қоймалары	кв.м.	57 086	Общетоварные оптовые склады
Ғылыми-өндірістік зертханалар	бірлік	3	Научно-производственные лаборатории
Тоңазытқыш қоймалары	единиц	44 245	Холодильные склады
Мұнай қоймалары	жылына тонна	36 630	Нефтесклады
Өзге де қоймалар	тонн в год	3	Прочие склады
Жанар-жағар май материалдарына арналған қоймалар	бірлік	41 920	Склады для горюче-смазочных материалов
Минералды тыңайтқыштарға, улы химикаттарға арналған қоймалар	единиц	301	Склады для хранения минеральных удобрений, ядохимикатов
Медикаменттерге арналған қоймалар	жылына тонна	5 010	Склады для медикаментов
Жалпытауарлық қоймалар (көтерме емес)	тонн в год	95 481	Общетоварные склады (неоптовые)
Көлік-логистикалық орталықтары	шаршы метр	15 625	Транспортно-логистические центры
Мұнай сақтауға арналған резервуарлар	кв.м.	607 380	Резервуары для хранения нефти
Газ сақтауға арналған резервуарлар	жылына тонна	20	Резервуары для хранения газа
Резервуарлар, цистерналар және ұқсас сыйымдылықтар (тұрақты және механикалық немесе жылу жабдықтарымен қамтылған)	мың текше метр	12	Резервуары, цистерны и аналогичные емкости (стационарные и оснащенные механическим или тепловым оборудованием)
Энергетикалық қондырғылардың, электр станциялардың өзге де имараттары	тана штук	3	Прочие сооружения энергетических установок, электростанций
Жылу электр станциялары	бірлік	110	Электростанции тепловые
Су электр станциялары	мың кВт	1,4	Гидроэлектростанции
Бу турбиналарының имараттары және қондырғылары	тыс. кВт	124	Сооружения и установки турбин паровых
Энергетикалық реакторлардың имараттары және қондырғылары	мың кВт	360	Сооружения и установки реакторов энергетических

Пайдалануға берілген қуаттың атауы	Өлшем бірлігі Единица измерения	Қуаттылық Мощность	Наименование введенной мощности
Газтурбины электр станциялары	мың кВт	260	Газотурбинные электростанции
Мұнайды алғашқы қайта өңдеу жөніндегі имараттар мен қондырғылар	тыс. кВт мың тонна тыс. тонн	290	Сооружения и установки по первичной переработке нефти
Мұнай құю станциялары	мың тонна тыс. тонн	98,6	Нефтеналивные станции
Газды тазалау қондырғылары	куб.м. газ сағатына	460 537	Установки для очистки газа
Мұнай коксын өндіру жөніндегі қондырғылар (желілер)	куб.м. газа в час мың тонна тыс. тонн	925	Установки (линии) по производству нефтяного кокса
Металды күйдіру пештерінің имараттары және қондырғылары	жылына тонна тонн в год	10 000	Сооружения и установки печей обжига металла
Басқа да өндірістік имараттар	бірлік единиц тәулігіне мың текше метр	118	Другие производственные сооружения
Айналмалы сүмен жабдықтау жүйелері	тыс. куб.м. в сутки	1,7	Системы оборотного водоснабжения
Қалқалар және ашық қоймалық алаңдар	шаршы метр кв.м.	5 738	Навесы и открытые складские площадки
Су ұңғымалары	дана штук	6	Скважины водяные
Су жинау имараттар	бірлік единиц	3	Водозаборные сооружения
Магистральдық газ құбырларындағы, газ кәсіпшілігіндегі және газды жер астында сақтау қоймаларындағы компрессорлық стансалар	дана штук	3	Компрессорные станции на магистральных газопроводах, газовых промыслах и подземных хранилищах газа
Мұнай және мұнай өнімдерін қайта айдауға арналған сорғылау стансалары	сағатына текше метр куб.м. в час	9 453	Насосные станции для перекачки нефти и нефтепродуктов
Суды қайта айдауға арналған сорғылау стансалары	сағатына текше метр куб.м. в час	4 413	Насосные станции для перекачки воды
Газ және конденсатты жинау жүйесі	кг. в час	19 348	Система сбора газа и конденсата
Мұнай мөлшері мен сапа көрсеткіштерін өлшеу жүйелері	бірлік единиц	3	Системы измерения количества и показателей качества нефти
Ұңғымыларға арналған алаңдар	бірлік единиц	1	Площадки под скважины
Мұнай және газ коллекторлары	бірлік единиц	13	Коллекторы нефти и газа
Астық сақтауға арналған асфальт алаңдары	бірлік единиц	3	Асфальтоплощадки для хранения зерна
Пайдалану бұрғылау мұнай ұңғымалары	бірлік единиц	502	Скважины нефтяные для эксплуатационного бурения
Көмір ойылмалар	мың тонна тыс. тонн	145 000	Угольные разрезы
Жуатын қондырғылар (марганец кенін байыту)	мың тонна тыс. тонн	6 000,0	Промывочная установка (обогащение молибденовой руды)
Жабық базарлар мен павильондар	сауда орындары торговых мест	2 304	Крытые рынки и павильоны
Автомобильдерге техникалық қызмет көрсету және жөндеу станциялары	бірлік единиц	131	Станции по техническому обслуживанию и ремонту автомобилей
Стационарлық техникалық қызмет көрсету пункттері	бірлік единиц	4	Стационарные пункты техобслуживания
Сұлулық салондары және шаштараздар	жұмыс орны рабочих мест	179	Салоны красоты и парикмахерские
Химиялық тазалау	бірлік единиц	1	Химчистки
Халыққа тұрмыстық қызмет көрсету орталықтары (орындар)	жұмыс орны рабочих мест	17	Центры (пункты) бытового обслуживания населения
Моншалар	орын мест	1 229	Бани
Фотосалондар	бірлік единиц	4	Фотосалоны
Көлік жуу орындары	бірлік единиц	35	Автомойки
Сауналар	орын мест	8	Сауны
Басқа да сауда, жөндеу және тұрмыстық қызмет көрсету ғимараттары	бірлік единиц	2	Другие здания торговли, ремонта и бытового обслуживания

Жалғасы

Продолжение

Пайдалануға берілген қуаттың атауы	Өлшем бірлігі Единица измерения	Қуаттылық Мощность	Наименование введенной мощности
Ойын-сауық орталықтары	шаршы метр	191 382	Торгово-развлекательные центры
Жанармай құю станциясы (ішкі жану қозғалтқыштарына арналған)	кв.м. бірлік единиц	56	Автозаправочные станции (для двигателей внутреннего сгорания)
Жанармай-газ құю станциялары	бірлік единиц	9	Авто-газозаправочные станции
Жөндеу шеберханалары	бірлік единиц	28	Ремонтные мастерские
Жол қызмет көрсету кешендері	бірлік единиц	20	Комплексы дорожного сервиса
Сауда үйлері	сауда алаңының ш.м. кв.м. торговой площади.	206 961	Торговые дома
Супермаркеттер	сауда алаңының ш.м. кв.м. торговой площади.	46 020	Супермаркеты
Минимаркеттер	сауда алаңының ш.м. кв.м. торговой площади.	60 007	Минимаркеты
Жиһаз салондары	сауда алаңының ш.м. кв.м. торговой площади.	1 866	Мебельные салоны
Автоорталықтар	сауда алаңының ш.м. кв.м. торговой площади.	10 916	Автоцентры
Дәріханалар	сауда алаңының ш.м. кв.м. торговой площади.	1 093	Аптеки
Оптикалар	сауда алаңының ш.м. кв.м. торговой площади.	217	Оптики
Өзге де мамандандырылған дүкендер	сауда алаңының ш.м. кв.м. торговой площади.	1 579	Прочие специализированные магазины
Неке кию сарайлары	бірлік единиц	1	Дворцы бракосочетания
Мәдениет үйлері	орын мест	2 370	Дома культуры
Көріністі-ойын-сауық орталықтары	шаршы метр кв.м.	7 426	Зрелищно-развлекательные центры
Компьютерлік клубтар, интернет кафелер	бірлік единиц	1	Компьютерные клубы, интернет-кафе
Мұражайлар	шаршы метр кв.м.	2 938	Музеи
Кітапханалар	кітап қорының мың том тысяча томов книжного фонда	2 557	Библиотеки
Спорт сарайлары	шаршы метр кв.м.	85 111	Дворцы спорта
Жасанды мұзы бар кешенді спорт объектілері	шаршы метр кв.м.	136 113	Крытые спортивные объекты с искусственным льдом
Спорт залдар	шаршы метр кв.м.	743	Спортивные залы
Фитнес-клубтар	шаршы метр кв.м.	5 298	Фитнес-клубы
Ойын залдары	шаршы метр кв.м.	605	Игровые залы
Тирлер	шаршы метр кв.м.	53	Тир
25 метрлі жүзу бассейндері	бірлік единиц	3	Плавательные бассейны 25-метровые
Дене шынықтыру-сауықтыру кешендері	шаршы метр кв.м.	37 044	Физкультурно-оздоровительные комплексы
Мәдени-сауықтыру кешендері	шаршы метр кв.м.	649	Культурно-оздоровительные комплексы
Футболдық манеж	шаршы метр кв.м.	1 497	Футбольный манеж

Пайдалануға берілген қуаттың атауы	Өлшем бірлігі Единица измерения	Қуаттылық Мощность	Наименование введенной мощности
Ашық балаларға арналған спорттық-ойын алаңдары	бірлік единиц	25	Открытые детские спортивно-игровые площадки
500-дан 1000-ға дейін орынға трибуналарымен стадиондар	орын мест	510	Стадионы с трибунами от 500 до 1000 мест
Спортқа және демалуға арналған басқа да имараттар	бірлік единиц	1	Другие сооружения для спорта и отдыха
Зоологиялық бақтар	шаршы метр кв.м.	9 473	Зоологические сады
Жазғы алаңдар	шаршы метр кв.м.	510	Летние поля
Теннис корттары	бірлік единиц	1	Теннисные корты
Саябақ	бірлік единиц	6	Скверы
Демалыс және ойын-сауық парктері	шаршы метр кв.м.	2 530	Парки отдыха и развлечений
Мүсіндер, мемориалдар мен фонтандар	бірлік единиц	2	Статуи, мемориалы и фонтаны
Қонақ үйлер	орын мест	1 552	Гостиницы
Мейрамханалар	отырғызу орны посадочных мест	18 956	Рестораны
Дәмханалар	отырғызу орны посадочных мест	9 680	Кафе
Асханалар	отырғызу орны посадочных мест	3 521	Столовые
Жылдам тамақтандыру кәсіпорындары	орын мест	457	Предприятия быстрого питания
Қонақ үй-мейрамхана кешендері	орын мест	780	Гостинично-ресторанные комплексы
Демалыс үйлері мен пансионаттар	орын мест	1 413	Дома отдыха и пансионаты
Қысқа мерзімге тұруға немесе демалуға арналған кешендер (коттедждер)	орын мест	2 315	Комплексы (коттеджи) для краткосрочного проживания или отдыха
Балалар лагерлері мен пансионаттар	орын мест	60	Детские лагеря и пансионаты
Туристік базалар	орын мест	48	Туристские базы
Жоғары оқу орындары	жалпы алаң шаршы метрі кв.м. общей площади	28 843	Высшие учебные заведения
Техникалық және кәсіптік білім беру ұйымдары	оқушы орны ученических мест	90	Организации технического и профессионального образования
Жалпы білім беретін мектептер	оқушы орны ученических мест	34 873	Общеобразовательные школы
Мектепке дейінгі білім беру ұйымдары	орын мест	13 802	Дошкольные организации образования
Спорт мектептері	жалпы алаң шаршы метрі кв.м. общей площади	3 248	Спортивные школы
Авто мектептері	жалпы алаң шаршы метрі кв.м. общей площади	462	Автошколы
Балалар шығармашылығы орталықтары	жалпы алаң шаршы метрі кв.м. общей площади	980	Центры детского творчества
Оқушылар сарайы	жалпы алаң шаршы метрі кв.м. общей площади	31 497	Дворцы школьников
Оқу орталықтары	жалпы алаң шаршы метрі кв.м. общей площади	3 445	Учебные центры

Жалғасы

Продолжение

Пайдалануға берілген қуаттың атауы	Өлшем бірлігі Единица измерения	Қуаттылық Мощность	Наименование введенной мощности
Балалар ауруханалары	төсек койка	200	Детские больницы
Психиатриялық ауруханалар (диспансерлер)	орын мест	410	Психиатрические больницы (диспансеры)
Көпсалалы стационар түріндегі ауруханалар	төсек койка	670	Больницы в виде многопрофильного стационара
Қалалық емханалар (балалар емханасы, әйелдер консультациясы)	ауысымға келіп-кету посещений в смену	900	Городские поликлиники (детские поликлиники, женские консультации)
Медициналық орындар	ауысымға келіп-кету посещений в смену	165	Медицинские пункты
Фельдшерлік-акушерлік орындар	ауысымға келіп-кету посещений в смену	50	Фельдшерско-акушерские пункты
Дәрігерлік амбулаториялар	ауысымға келіп-кету посещений в смену	1 230	Врачебные амбулатории
Аудандық емханалар	ауысымға келіп-кету посещений в смену	750	Районные поликлиники
Ауылдық емханалар	ауысымға келіп-кету посещений в смену	220	Сельские поликлиники
Жедел медициналық көмек көрсету станциялары	жедел көмек көрсету машиналары машины скорой помощи	20	Станции скорой медицинской помощи
Оңалту орталықтары	орын мест	110	Реабилитационные центры
Стоматологиялық емханалар	ауысымға келіп-кету посещений в смену	35	Стоматологические поликлиники
Стоматологиялық кабинеттер	ауысымға келіп-кету посещений в смену	241	Стоматологические кабинеты
Сауықтыру кешені	бірлік единиц	6	Оздоровительный комплекс
Консультациялық-диагностикалық орталық	бірлік единиц	2	Консультативно-диагностический центр
Медициналық орталықтар	ауысымға келіп-кету посещений в смену	998	Медицинские центры
Әмбебап әкімшілік ғимараттар	шаршы метр кв.м.	7 446	Здания административные универсальные
Мемлекеттік мекеме ғимараттары	шаршы метр кв.м.	12 656	Здания государственных учреждений
Қаржы мекемелердің ғимараттары (банктер, айырбастау пунктері, ломбард пен осыған ұқсастар)	шаршы метр кв.м.	48 729	Здания финансовых учреждений (банки, обменные пункты, ломбарды и аналогичные)
Сот төрелігі органдарының ғимараттары	шаршы метр кв.м.	1 450	Здания органов правосудия
Конференциялар және конгресстер жүргізуге арналған ғимараттар	шаршы метр кв.м.	245	Здания для проведения конференций и конгрессов
Фирмалар мен компаниялардың кеңселері	шаршы метр кв.м.	591 969	Офисы фирм и компаний
Халыққа «бір терезе» қағидаты негізінде қызмет көрсету орталықтары	шаршы метр кв.м.	1 248	Центры обслуживания населения по принципу «одного окна»
Нотариалдық кеңселер	шаршы метр кв.м.	167	Нотариальные конторы
Өзге де кеңсе ғимараттары	бірлік единиц	2	Прочие офисные здания
Көлік, байланыс және коммуникацияның өзге де ғимараттары	бірлік единиц	1	Прочие здания транспорта, связи и коммуникаций
Теміржол бекеттері	шаршы метр кв.м.	745	Железнодорожные станции
Аялдама кешендері	бірлік единиц	2	Остановочные комплексы
АТС ғимараттары	мың нөмір тыс. номеров	2,10	Здания АТС
Почта байланысы кәсіпорындары	бірлік единиц	1	Предприятия почтовой связи
Автомобильдерге арналған гараждар	автомобиль саны автомобилей	5 790	Гаражи для автомобилей
Жабық автотұрақтар	орын мест	10 988	Крытые автостоянки

Пайдалануға берілген қуаттың атауы	Өлшем бірлігі Единица измерения	Қуаттылық Мощность	Наименование введенной мощности
Мамандандырылған техникаға арналған ангарлар	шаршы метр кв.м.	7 682	Ангары для специализированной техники
Жеке тұрған паркингтер	орын мест	232	Паркинги отдельно стоящие
Автомагистральдар (жер үстіндегілерден басқа)	км	2,4	Автомагистрали (кроме надземных)
Көліктік түйіндер	метр	311	Транспортные развязки
Станциялық теміржолдар	км	5	Станционные железнодорожные пути
Кірме теміржолдар	км	20,6	Подъездные железнодорожные пути
Теміржолдарды электрлендіру	км	5,3	Электрификация железнодорожных путей
Өзге де теміржолдар	км	0,3	Прочие железнодорожные пути
Аэродромдардағы ұшу-қону жолақтары	метр	30	Взлетно-посадочные полосы на аэродромах
Республикалық маңызы бар жалпы пайдаланудағы автомобиль жолдары	км	300,9	Автомобильные дороги общего пользования республиканского значения
Аудандық маңызы бар жалпы пайдаланудағы автомобиль жолдары	км	98,6	Автомобильные дороги общего пользования районного значения
Шаруашылық ішілік мақсаттағы автомобиль жолдары	км	75,5	Автомобильные дороги внутрихозяйственного назначения
Қалалар мен басқа елді-мекендердің көшелері	км	157,9	Улицы городов и других населенных пунктов
Басты жолдар	км	988,3	Главные пути
Қабылдау және жөнелту жолдары	км	4	Приемоотправочные пути
Көпірлер және жер үсті автомагистральдары	құма метр погонный метр	13 546	Мосты и надземные автомагистрали
Жер үсті жаяу жүргіншілер жолдары	метр	881	Надземные пешеходные переходы
Жер асты жаяу жүргіншілер жолдары	метр	88	Подземные пешеходные переходы
Жылыжай комбинаттары	гектар	3,4	Тепличные комбинаты
Шынымен қапталған жылыжайлар	шаршы метр кв.м.	400	Теплицы под стеклом
Үлдірмен қапталған жылыжайлар	шаршы метр кв.м.	49 186	Пленочные теплицы
Көкөніс өсіруге арналған жылыжайлар	шаршы метр кв.м.	184 093	Теплицы для выращивания овощей
Гүл өсіруге арналған жылыжайлар	шаршы метр кв.м.	49 628	Теплицы для выращивания цветов
Жұмыртқа бағытындағы құс фабрикалары	мың мекиен-тауық тыс. кур-несушек жылына тонна	305	Птицефабрики яичного направления
Ет бағытындағы құс фабрикалары	тонн в год жылына тонна	189	Птицефабрики мясного направления
Астық сақтауға және өндеуге арналған элеваторлар	тонн в год мал-орны	187 298	Элеваторы для хранения и переработки зерна
Ірі қара мал ұстауға арналған қоралар	скотомест мал-орны	22 844	Помещения для содержания крупного рогатого скота
Қойларды ұстауға арналған қоралар	скотомест бас	6 914	Помещения для содержания овец
Жылқыларды ұстауға арналған қоралар	голов	1 625	Помещения для содержания лошадей
Құс ұстауға арналған үй-жайлар (құс фабрикаларынан басқа)	құс-орны птицемест	8 200	Помещения для содержания птицы (кроме птицефабрик)
Малдың бірнеше түрлерін ұстауға арналған қоралар	бас голов	955	Помещения для содержания нескольких видов скота
Ірі қара мал төлін өсіретін және бордақылайтын мал шаруашылығы кешендері	бас голов бас голов	29 030	Животноводческие комплексы по выращиванию и откорму молодняка крупного рогатого скота
Сүт өндіретін мал шаруашылығы кешендері	бас голов	3 200	Животноводческие комплексы по производству молока
Мал ұстауға арналған өзге қоралар	бірлік единиц	1	Прочие помещения для содержания животных
Астық қоймалары	жылына тонна тонн в год	267 160	Зернохранилища
Жемшөп қоймалары	жылына тонна тонн в год	1 000	Зернофуражные хранилища
Астық кептіргіштер	жылына тонна тонн в год	269 380	Зерносушилки
Тұқым өңдейтін және сақтайтын кешенді бекеттер	бірлік единиц	2	Комплексные пункты по обработке и хранению семян
Балық шабақтарын көбейтумен айналысатын кәсіпорындар	мың дана тыс. штук	30,0	Предприятия по разведению рыбной молоди

Жалғасы

Продолжение

Пайдалануға берілген қуаттың атауы	Өлшем бірлігі Единица измерения	Қуаттылық Мощность	Наименование введенной мощности
Мал союмен айналысатын кәсіпорындар	жылына тонна тонн в год	17 910	Предприятия по убою скота
Көкөніс қоймалары	жылына тонна тонн в год	39 420	Овощехранилища
Картоп қоймалары	жылына тонна тонн в год	3 200	Картофелехранилища
Мешіттер	бірлік единиц	15	Мечети
Шіркеулер	бірлік единиц	3	Церкви
Діни мәдениетің басқа да объектілері	бірлік единиц	3	Другие объекты религиозного культа
Ұзындығы үлкен су құбырлары	км	199,8	Водопроводы большой протяженностью
Магистральдық мұнай құбырлары	км	61,7	Нефтепроводы магистральные
Магистральдық газ құбыры және одан бөлек шықпалар	км	207,2	Газопроводы магистральные и отводы от них
Радиорелейлік байланыс желілері	км	1,3	Радиорелейные линии связи
Қалааралық кабельдік байланыс желілері	км	29,1	Междугородные кабельные линии связи
Талшықты-оптикалық байланыс желілері	км	307,8	Волоконно-оптические линии связи
Кернеуі 220 кВ және одан жоғары электр тасымалдау желілері	км	497,4	Линии электропередач напряжением 220 кВ и выше
Кернеуі 110 кВ электр тасымалдау желілері	км	189,4	Линии электропередач напряжением 110 кВ
Кернеуі 35 кВ электр тасымалдау желілері	км	30,2	Линии электропередач напряжением 35 кВ
Кернеуі 6-20 кВ электр тасымалдау желілері	км	354,3	Линии электропередач напряжением 6-20 кВ
Кернеуі 0,4 кВ электр тасымалдау желілері	км	806,8	Линии электропередач напряжением 0,4 кВ
Электр тасымалдау кабельдік желілері	км	60,9	Кабельные линии электропередач
Кернеуі 35 кВА және одан жоғары трансформаторлық төмендеткіш стансалар	мегавольт-ампер	799	Трансформаторные понизительные станции напряжением 35 кВ и выше
Жылу магистраль желілері	км	4,2	Сети тепловые магистральные
Босату желілері	км	118,1	Выкидные линии
Антенналық-діңгек ғимараттар	бірлік единиц	79	Антенно-мачтовые сооружения
Суды айдамалау желдері	мың текше метр тыс. куб.м.	189,6	Линии нагнетания воды
Газбен жабдықтаудың жергілікті желілері	км	3 371,3	Местные линии газоснабжения
Ішкі кәсіптік құбырлары	км	15,8	Внутрипромысловые трубопроводы
Сумен жабдықтауға арналған жергілікті құбырлар	км	3 827,3	Местные трубопроводы для водоснабжения
Жергілікті кәріз желілері	км	210,3	Местные канализационные сети
Кәріз сорғыш станциялары	мың текше метр тыс. куб.м.	1 741,1	Канализационные насосные станции
Жергілікті электр тарату және байланыс желілері	км	29,8	Местные линии электропередач и связи
Қалалық кабельдік байланыс желілері	км	47,3	Городские кабельные линии связи
Ауылдық кабельдік байланыс желілері	км	0,4	Сельские кабельные линии связи
Жергілікті жылу желілері	км	70,9	Местные теплосети
Өзге де жергілікті құбырлар мен кабельдер; кабельдік канализация, қосалқы имараттар	бірлік единиц	1	Прочие местные трубопроводы и кабели; кабельная канализация, вспомогательные сооружения
Теңіз порттарының алақтары	бірлік единиц	1	Причалы морских портов
Бөгеттер	метр	1 624	Дамбы
Плотиналар	км	0,1	Плотины
Көкөніс дақылдары отырғызылған жерлерді суару желілері	гектар	766	Системы орошения земель под овощные культуры
Шабындық жерлер мен жайылымдарды суару жүйесі	гектар	1 304	Системы орошения сенокосов и пастбищ
Сорғыту желілері	км	3,4	Дренажные сети
Жасанды су айдыны	млн. текше метр млн. куб. м.	4,8	Искусственный водоем
Жергілікті су мониторингі үшін бақыланатын ұңғымалар	дана штук	12	Наблюдательные скважины для локального мониторинга воды
Ашық бұрма каналдары	км	55,7	Открытые отводные каналы
Шекара заставасы	бірлік единиц	3	Пограничные заставы
Бақылау-өткізу бекеттері	бірлік единиц	15	Контрольно-пропускные пункты

Пайдалануға берілген қуаттың атауы	Өлшем бірлігі Единица измерения	Қуаттылық Мощность	Наименование введенной мощности
Кинологиялық орталықтар	ит басы	29	Кинологические центры
Өрт депосы	голов собак	6	Пожарные депо
Уақытша тұруға арналған саяжайлар	машина саны	4 882	Дачи временного проживания
Ғылыми-өндірістік зертханалар	количество машин	3	Научно-производственные лаборатории
Коммуналдық ағынды суды тазартатын құрылыстар	шаршы метр	1 488	Сооружения для очистки коммунальных сточных вод
Өнеркәсіптік ағынды суды (сонымен қоса жаңбыр суын) бұруға арналған алаңнан тыс кәріз желілері және сондағы қайта айдайтын стансалар, ағынды суды бақылайтын, дайындайтын, ағынды суды орташалайтын стансалар және апатты жағдайда лас сулар ағылғанда және олардың концентрациясы шектелуі нормадан асып кеткенде уақытша жинайтын сыйымдылықтар, кейіннен осы суды тазарту стансасына айдау	кв.м.	150	Внеплощадные сети канализации для отвода промышленных сточных вод (включая ливневые) и сооружений из них станций перекачки, станций по контролю, подготовке, усреднению сточных вод и емкостей для временной аккумуляции этих вод в случае аварийных сбросов загрязнений и повышения концентрации их выше предельно допустимых норм с последующей передачей на станции очистки
Сумен қамтудың тұйық циклді жүйесі (ағынды суды тиісті тазартудан және өңдеуден өткізгеннен кейін техникалық сумен қамту қажетіне қайтару), сонымен қоса, әр түрлі қоқыстағы су мен күлді, тазартатын айналым жүйелері, ұдайы және қайталап пайдаланатын айналым жүйелері	бірлік единиц	0,1	Системы водоснабжения с замкнутыми циклами (с возвратом для нужд технического водоснабжения сточных вод после их соответствующей очистки и обработки), включая оборотные системы гидроизоудаления и гидроудаления различных шлаков, оборотные системы последовательного и повторного использования воды
Жұмыс істеп тұрған кәсіпорындардағы ағынды суларды тазартуға арналған станциялар	тәулігіне мың текше метр	5	Станции для очистки сточных вод на действующих предприятиях
Ұйты қалдықтардан басқа, өндіріс қалдықтарын кәдеге жарату және қайта өңдеуге арналған қондырғылар	тыс. куб.м. в сутки	27,8	Установки для утилизации и переработки отходов производства, кроме токсичных
Өнеркәсіптік ағындыларды кәдеге жарату жүйелері	мың тонна	1 680	Системы утилизации промышленных стоков
Ұйты өнеркәсіптік, тұрмыстық және басқа да қалдықтарды кәдеге жарату, залалсыздандыру және көму бойынша полигондар	тыс. тонн	24	Полигоны по утилизации, обезвреживанию и захоронению токсичных промышленных, бытовых и других отходов
Өнеркәсіптік қалдықтарды кәдеге жарату, залалсыздандыру және көму бойынша полигондар	тыс. тонн	4 931,7	Полигоны по утилизации, обезвреживанию и захоронению промышленных отходов
Шаруашылық-тұрмыстық қалдықтарды буландырғыш құдықтар	текше метр	63 510	Пруды-испарители хозяйственно-бытовых отходов
Өрт сөндіру жүйелері	куб.м.	2	Системы пожаротушения
Аумақтарды абаттандыру бойынша имараттар	бірлік единиц	16,4	Сооружения по благоустройству территорий
Металлконструкция зауытына арналған өндірістік алаң	бірлік единиц	1	Производственная площадка под завод металлоконструкций
Басқа топтамаларға енгізілмеген өзге де имараттар	бірлік единиц	3	Прочие сооружения, не включенные в другие группировки

6. Қазақстан Республикасының өңірлері Регионы Республики Казахстан

Ақмола облысы Акмолинская область

6.1 Инвестициялық қызметтің негізгі көрсеткіштерінің серпіні Динамика основных показателей инвестиционной деятельности

млн. теңге

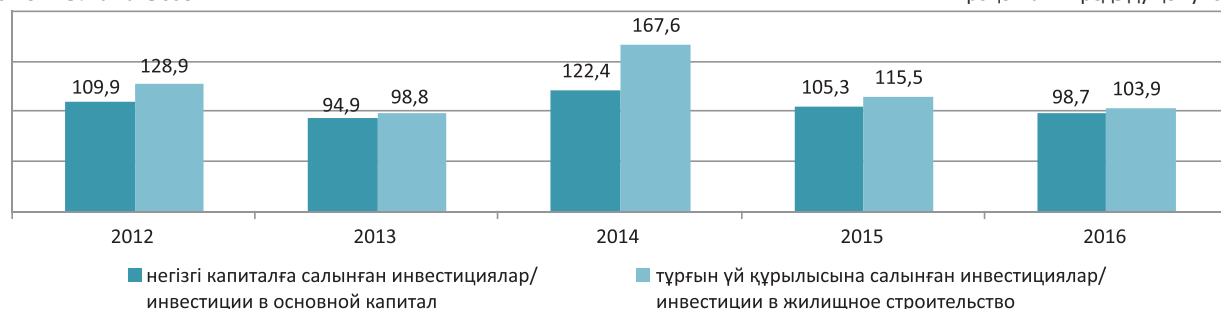
млн. тенге

	Негізгі капиталға салынған инвестициялар Инвестиции в основной капитал	Тұрғын үй құрылысына салынған инвестициялар Инвестиции в жилищное строительство
2012	143 782	11 833
2013	141 716	12 149
2014	181 328	21 284
2015	199 021	25 611
2016	223 045	28 004

Негізгі капиталға және тұрғын үй құрылысына салынған инвестициялардың нақты көлемінің индекстері Индексы физического объема инвестиций в основной капитал и в жилищное строительство

өткен жылға пайызбен

в процентах к предыдущему году



Халықтың жан басына шаққандағы негізгі капиталға салынған инвестициялар Инвестиции в основной капитал на душу населения



6.2 Инвесторлардың меншік нысандары бойынша негізгі капиталға салынған инвестициялар Инвестиции в основной капитал по формам собственности инвесторов

млн. теңге

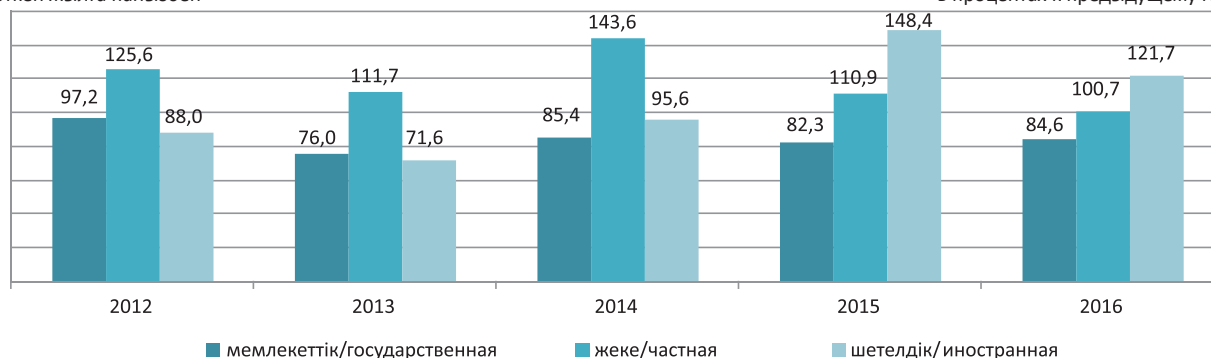
млн. тенге

	2012	2013	2014	2015	2016	
Негізгі капиталға салынған инвестициялар, барлығы	143 782	141 716	181 328	199 021	223 045	Инвестиции в основной капитал, всего
соның ішінде меншік нысандары бойынша:						в том числе по формам собственности:
мемлекеттік	59 799	47 226	42 152	36 151	32 313	Государственная
жеке	76 924	89 235	133 929	154 754	179 188	Частная
шетелдік	7 059	5 255	5 247	8 116	11 544	Иностранная

**Инвесторлардың меншік нысандары бойынша негізгі капиталға салынған
инвестициялардың нақты көлемінің индекстері**
Индексы физического объема инвестиций в основной капитал по формам собственности инвесторов

өткен жылға пайызбен

в процентах к предыдущему году



6.3 Қаржыландыру көздері бойынша негізгі капиталға салынған инвестициялар
Инвестиции в основной капитал по источникам финансирования

млн. теңге

млн. тенге

	2012	
Барлығы	143 782	Всего
соның ішінде:		в том числе:
республикалық бюджет	49 711	республиканский бюджет
жергілікті бюджет	9 530	местный бюджет
меншікті қаражаты	56 993	собственные средства
шетел инвестициялары	1 956	иностранные инвестиции
қарыз қаражаты	25 592	заемные средства

Жалғасы

Продолжение

	2013	2014	2015	2016	
Барлығы	141 716	181 328	199 021	223 045	Всего
соның ішінде қаражаттар есебінен:					в том числе за счет средств:
мемлекеттік бюджет	50 662	56 956	82 949	76 126	государственного бюджета
соның ішінде					в том числе
республикалық бюджет	43 005	48 501	75 585	68 091	республиканского бюджета
жергілікті бюджет	7 657	8 455	7 364	8 035	местного бюджета
меншікті	68 276	90 451	77 354	101 668	собственных
банктердің кредиттері	12 253	14 601	14 323	21 463	кредитов банков
басқа да қарыз	10 525	19 320	24 395	23 788	других заемных
олардан:					из них:
резидент еместердің қарыз қаражаты	1 790	425	4 124	504	заемных средств нерезидентов

6.4 Негізгі капиталға салынған инвестициялардың технологиялық құрылымы
Технологическая структура инвестиций в основной капитал

млн. теңге

млн. тенге

	2012	2013	2014	2015	2016	
Негізгі капиталға салынған инвестициялар, барлығы	143 782	141 716	181 328	199 021	223 045	Инвестиции в основной капитал, всего
соның ішінде:						в том числе:
ғимараттар мен имараттарды салу және күрделі жөндеу бойынша жұмыстар	92 593	83 249	100 312	143 350	138 490	работы по строительству и капитальному ремонту зданий и сооружений
олардан:						из них:
құрылыс-монтаждау жұмыстарына шығындар	84 880	76 242	94 121	135 901	126 169	затраты на строительно-монтажные работы
машиналар, жабдықтар, көлікқұрал-саймандар және күрделі жөндеу негізгі капиталға салынған инвестициялардың көлеміндегі өзге де шығындар	44 259	49 365	71 913	47 892	75 673	машины, оборудование, транспортные средства, инструмент и их капитальный ремонт
	6 930	9 102	9 103	7 779	8 882	прочие затраты в объеме инвестиций в основной капитал

6.5 Пайдалану бағыттары бойынша негізгі капиталға салынған инвестициялар

Инвестиции в основной капитал по направлениям использования

млн. теңге

млн. тенге

	2012	2013	2014	2015	2016	
Барлығы	143 782	141 716	181 328	199 021	223 045	Всего
соның ішінде:						в том числе:
Ауыл, орман және балық шаруашылығы	21 722	22 102	26 851	24 762	51 633	Сельское, лесное и рыбное хозяйство
Өнеркәсіп	47 185	66 852	82 518	53 628	57 886	Промышленность
соның ішінде:						в том числе:
кен өндіру өнеркәсібі және карьерлерді қазу	8 891	10 874	8 226	7 698	11 546	горнодобывающая промышленность и разработка карьеров
өңдеу өнеркәсібі	13 109	28 822	35 385	19 982	25 975	обрабатывающая промышленность
электрмен жабдықтау, газ, бу беру және ауа баптау	7 490	14 210	28 879	15 314	9 707	электроснабжение, подача газа, пара и воздушное кондиционирование
сүмен жабдықтау; кәріз жүйесі, қалдықтардың жиналуын және таратылуын бақылау	17 695	12 946	10 028	10 634	10 659	водоснабжение; канализационная система, контроль над сбором и распределением отходов
Құрылыс	1 429	408	461	320	208	Строительство
Көтерме және бөлшек сауда; автомобильдерді және мотоциклдерді жөндеу	3 161	3 270	2 286	2 543	3 496	Оптовая и розничная торговля; ремонт автомобилей и мотоциклов
Көлік және қоймалау	25 654	14 723	27 424	65 432	64 090	Транспорт и складирование
Тұру және тамақтану бойынша қызметтер	2 270	1 076	771	1 397	1 967	Услуги по проживанию и питанию
Ақпарат және байланыс	2 875	2 654	3 680	5 548	1 318	Информация и связь
Қаржы және сақтандыру қызметі	311	369	293	485	633	Финансовая и страховая деятельность
Жылжымайтын мүлікпен жасалатын операциялар	12 388	12 966	22 086	26 737	29 170	Операции с недвижимым имуществом
Кәсіби, ғылыми және техникалық қызмет	648	1 189	355	200	209	Профессиональная, научная и техническая деятельность
Әкімшілік және қосалқы қызмет көрсету саласындағы қызмет	9 674	1 476	126	326	242	Деятельность в области административного и вспомогательного обслуживания
Мемлекеттік басқару және қорғаныс; міндетті әлеуметтік қамтамасыз ету	1 398	651	1 201	1 416	298	Государственное управление и оборона; обязательное социальное обеспечение
Білім беру	8 426	5 794	5 954	4 361	2 672	Образование
Денсаулық сақтау және әлеуметтік қызметтер	2 085	1 853	2 712	5 252	2 324	Здравоохранение и социальные услуги
Өнер, ойын-сауық және демалыс	4 158	5 736	4 442	5 895	6 445	Искусство, развлечения и отдых
Өзге де қызметтер түрлерін ұсыну	398	597	168	719	454	Предоставление прочих видов услуг

6.6 Өнеркәсіп салалары бойынша негізгі капиталға салынған инвестициялар

Инвестиции в основной капитал по отраслям промышленности

млн. теңге

млн. тенге

	2012	2013	2014	2015	2016	
Өнеркәсіп - барлығы	47 185	66 852	82 518	53 628	57 887	Промышленность - всего
соның ішінде:						в том числе:
Кен өндіру өнеркәсібі және карьерлерді қазу	8 891	10 874	8 226	7 698	11 546	Горнодобывающая промышленность и разработка карьеров
соның ішінде:						в том числе:
көмір және лигнит өндіру	665	20	48	9		добыча угля и лигнита
металл кендерін өндіру	6 958	9 668	6 889	6 670	9 131	добыча металлических руд
кен өндіру өнеркәсібінің басқа салалары	1 268	1 111	1 119	1 002	1 407	прочие отрасли горнодобывающей промышленности
кен өндіру өнеркәсібі саласындағы техникалық қызметтер	-	75	170	17	1 007	технические услуги в области горнодобывающей промышленности
Өңдеу өнеркәсібі	13 109	28 822	35 385	19 982	25 975	Обрабатывающая промышленность
соның ішінде:						в том числе:
тамақ өнімдерін өндіру	1 743	4 043	5 161	2 357	6 267	производство продуктов питания
сусындарды өндіру	1 539	2 182	629	1 893	4 018	производство напитков
тоқыма бұйымдарын өндіру	146	2	1	516	666	производство текстильных изделий
киім өндіру	2	2			37	производство одежды

	2012	2013	2014	2015	2016	
жиһаздан басқа ағаштан және тоздан жасалған бұйымдарды өндіру; сабаннан және өруге арналған материалдардан жасалған бұйымдар өндіру қағаз және қағаздан жасалған өнімдер өндіру	119	77	3	269	3	производство деревянных и пробковых изделий, кроме мебели; производство изделий из соломки и материалов для плетения
жазылған материалдарды басып шығару және жаңғырту	-	1	-	-	228	производство бумаги и бумажной продукции
кокс және мұнай өңдеу өнімдерін өндіру	1	3	75	13	0	печать и воспроизведение записанных материалов
химиялық өнеркәсіп өнімдерін өндіру негізгі фармацевтикалық өнімдерді өндіру	2	-	-	600	1 550	производство кокса и продуктов нефтепереработки
резеңке және пластмасса бұйымдарын өндіру	3 723	6 175	1 845	1 804	1 924	производство продуктов химической промышленности
өзге де металл емес минералдық өнімдерді өндіру	3	10	10	6	3	производство основных фармацевтических продуктов
металлургия өнеркәсібі	1 513	143	186	469	1 326	производство резиновых и пластмассовых изделий
машиналар мен жабдықтардан басқа дайын металл бұйымдарын жасау	2 122	14 475	24 785	8 809	5 827	производство прочей неметаллической минеральной продукции
компьютерлер, электрондық және оптикалық бұйымдарды жасау	1 421	330	744	768	3 193	металлургическая промышленность
электр жабдықтарын жасау	7	84	196	87	31	производство готовых металлических изделий, кроме машин и оборудования
басқа санаттарға енгізілмеген машиналар мен жабдықтарды жасау	-	-	5	51	15	производство компьютеров, электронной и оптической продукции
автокөлік құралдарын, трейлерлер және жартылай тіркемелер жасау	-	53	354	25	16	производство электрического оборудования
жиназ жасау	606	766	964	1 795	515	производство машин и оборудования, не включенных в другие категории
машиналар мен жабдықтарды жөндеу және орнату	68	71	29	161	29	производство автотранспортных средств, трейлеров и полуприцепов
Электрмен жабдықтау, газ, бу беру және ауа баптау	17	209	80	175	127	производство мебели
Сумен жабдықтау; кәріз жүйесі, қалдықтардың жиналуын және таратылуын бақылау соның ішінде:	77	196	318	185	199	ремонт и установка машин и оборудования
суды жинау, өңдеу және бөлу	7 490	14 210	28 879	15 314	9 707	Электроснабжение, подача газа, пара и воздушное кондиционирование
кәріз жүйесі	17 695	12 946	10 028	10 634	10 659	Водоснабжение; канализационная система, контроль над сбором и распределением отходов
қалдықтарды жинау, өңдеу және жою; қалдықтарды кәдеге жарату топырақ құнарлылығын қалпына келтіру және қалдықтарды жою саласындағы өзге де қызметтер	13 969	10 337	8 259	9 177	9 906	в том числе: сбор, обработка и распределение воды
	2 690	2 513	1 715	1 427	723	канализационная система
	1 036	95	44	29	30	сбор, обработка и удаление отходов; утилизация отходов
	-	1	10	-	-	рекультивация и прочие услуги в области удаления отходов

6.7 Тұрғын үй құрылысына салынған инвестициялар Инвестиции в жилищное строительство

млн. теңге

млн. тенге

	Барлығы Всего	Оның ішінде В том числе		
		мемлекеттік кәсіпорындар мен ұйымдар государственных предприятий и организаций	мемлекеттік емес кәсіпорындар мен ұйымдар негосударственных предприятий и организаций	олардан халықпен из них населения
2012	11 833	2 191	9 642	5 555
2013	12 149	2 958	9 191	6 835
2014	21 284	4 075	17 209	8 735
2015	25 611	5 518	20 093	8 865
2016	28 004	6 529	21 475	10 588

6.8 Тұрғын үй құрылысына салынған инвестициялардың қаржыландыру көздері
Источники финансирования инвестиций в жилищное строительство

млн. теңге

млн. тенге

	2012	
Барлығы	11 833	Всего
соның ішінде:		в том числе:
республикалық бюджет	1 544	республиканский бюджет
жергілікті бюджет	647	местный бюджет
меншікті қаражат	6 340	собственные средства
қарыз қаражаты	3 302	заемные средства

Жалғасы

Продолжение

	2013	2014	2015	2016	
Барлығы	12 149	21 284	25 611	28 004	Всего
соның ішінде қаражаттар есебінен:					в том числе за счет средств:
мемлекеттік бюджет	2 958	4 075	5 527	6 529	государственного бюджета
соның ішінде					в том числе
республикалық бюджет	2 185	3 403	5 025	4 799	республиканского бюджета
жергілікті бюджет	773	672	502	1 730	местного бюджета
меншікті	8 305	11 584	14 647	15 192	собственных
банктердің кредиттері	886	5 625	5 221	5 622	кредитов банков
басқа да қарыз	-	-	216	661	других заемных

6.9 Орындалған құрылыс жұмыстарының көлемі
Объем выполненных строительных работ

	2012	2013	2014	2015	2016	
Мердігерлік құрылыс ұйымдарының саны, бірлік	303	335	334	329	312	Количество подрядных строительных организаций, единиц
Орындалған құрылыс жұмыстарының көлемі, нақты қолданыста болған бағада, млн.теңге	75 428	68 682	83 222	91 727	99 939	Объем выполненных строительных работ, в фактически действовавших ценах, млн.тенге
олардан:						из них:
құрылыс-монтаж жұмыстары	60 005	49 168	69 424	79 228	82 971	строительно-монтажные работы
күрделі жөндеу	10 765	10 904	6 800	6 776	8 747	капитальный ремонт
ағымдағы жөндеу	4 658	8 610	6 998	5 723	8 221	текущий ремонт

6.10 Шаруашылық субъектілерінің меншік нысандары бойынша орындалған құрылыс жұмыстарының көлемі

Объем выполненных строительных работ по формам собственности хозяйствующих субъектов

нақты қолданыста болған бағада, млн. теңге

в фактически действовавших ценах, млн. тенге

	2012	2013	2014	2015	2016	
Орындалған құрылыс жұмыстарының көлемі, барлығы	75 428	68 682	83 222	91 727	99 939	Объем выполненных строительных работ, всего
соның ішінде меншік нысандары бойынша:						в том числе по формам собственности:
мемлекеттік	2 457	1 410	1 703	1 621	2 833	государственная
жеке	60 730	65 845	77 754	88 759	93 915	частная
шетелдік	12 241	1 427	3 765	1 347	3 191	иностранная

6.11 Кәсіпорындардың өлшемділігі бойынша орындалған құрылыс жұмыстарының көлемі
Объем выполненных строительных работ по размерности предприятий

нақты қолданыста болған бағада, млн. теңге

в фактически действовавших ценах, млн. тенге

	2012	2013	2014	2015	2016	
Орындалған құрылыс жұмыстарының көлемі, барлығы	75 428	68 682	83 222	91 727	99 939	Объем выполненных строительных работ, всего
соның ішінде кәсіпорындармен:						в том числе предприятиями:
ірі	10 387	17 680	24 783	33 470	41 338	крупными
орта	23 113	13 847	10 363	12 742	11 006	средними
шағын	41 928	37 155	48 076	45 515	47 595	малыми

6.12 Орындалған құрылыс жұмыстарының (қызметтерінің) көлемі салынып жатқан объектілер түрлері бойынша
Объем выполненных строительных работ (услуг) по видам строящихся объектов

нақты қолданыста болған бағада, млн. теңге

в фактически действовавших ценах, млн. тенге

	2016	
Орындалған құрылыс жұмыстарының (қызметтерінің) көлемі	99 939	Объем выполненных строительных работ (услуг)
соның ішінде:		в том числе:
тұрғын ғимараттар	10 164	жилые здания
өнеркәсіптік ғимараттар	8 035	промышленные здания
сауда кәсіпорындарының ғимараттары	821	здания предприятий торговли
мәдени-ойын-сауық мақсатындағы ғимараттар	1 422	здания культурно-развлекательного назначения
қонақ үйлік, мейрамханалық және осыған ұқсас ғимараттар	1 534	гостиничные, ресторанные и аналогичные здания
оқу орындарының ғимараттары	2 418	здания учебных заведений
медициналық ұйымдардың ғимараттары	1 687	здания медицинских организаций
кеңселік ғимараттар	4 349	офисные здания
көлік, байланыс және коммуникация ғимараттары	981	здания транспорта, связи и коммуникаций
ауыл шаруашылық ғимараттар	2 343	сельскохозяйственные здания
өзге де тұрғын емес ғимараттар	307	прочие нежилые здания
спорт және демалыс орындарына арналған ғимараттар	4 099	сооружения для спорта и мест отдыха
кен өндіру және өңдеу өнеркәсібіне арналған құрылыстар	2 105	сооружения для горнодобывающей и обрабатывающей промышленности
автомагистральдар (жер үстіндегілерден басқа), көшелер, жолдар, теміржолдар, аэродромдардағы ұшу-қону жолақтары	50 718	автомагистрали (кроме надземных), улицы, дороги, железнодорожные пути, взлетно-посадочные полосы на аэродромах
теміржолдар	1 566	железнодорожные пути
беріліс құрылғылары	6 241	передаточные устройства
өзге де ғимараттар	1 149	прочие сооружения

6.13 Пайдалануға берілген тұрғын ғимараттардың жалпы алаңы
Общая площадь введенных в эксплуатацию жилых зданий

	Пайдалануға берілгені, мың шаршы метр Введено в эксплуатацию, тыс. кв. метров					
	барлық меншік нысанындағы кәсіпорындар мен ұйымдар және жеке құрылыс салушыларды қоса предприятиями и организациями всех форм собственности, включая индивидуальных застройщиков	өткен жылға пайызбен в процентах к предыдущему году	соның ішінде в том числе			
			мемлекеттік государственными	жеке частными	олардан халықпен из них населением	шетелдік иностранными
2012	250	79,5	23	226	156	-
2013	259	103,8	38	220	187	1
2014	268	103,4	36	232	188	-
2015	282	105,3	33	249	178	-
2016	365	129,3	63	302	192	-

6.14 Пайдалануға берілген тұрғын үйлердегі пәтерлер саны
Количество квартир во введенных в эксплуатацию жилых домах

мың бірлік

тыс. единиц

	Барлығы Всего	Соның ішінде В том числе	Жеке құрылыс салушылар салған пәтерлердің саны Количество квартир, построенных индивидуальными застройщиками
		ауылдық жерлерде пәтерлердің саны количество квартир в сельской местности	
2012	2,4	1,6	0,9
2013	2,0	0,7	1,2
2014	2,4	1,6	1,3
2015	2,4	0,9	1,1
2016	3,4	2,1	1,3

6.15 Пайдалануға берілген жаңа білім беру және денсаулық сақтау объектілерінің саны
Количество введенных в эксплуатацию новых объектов образования и здравоохранения

бірлік

единиц

	Жалпы білім беретін мектептер Общеобразовательные школы	Мектепке дейінгі ұйымдар Дошкольные организации	Ауруханалар Больницы	Амбулаториялық-емханалық ұйымдар Амбулаторно-поликлинические организации
2012	4	6	-	-
2013	5	6	-	6
2014	4	2	-	8
2015	2	1	-	10
2016	4	4	1	6

6.16 Білім беру және денсаулық сақтау объектілерін пайдалануға беру
Ввод в эксплуатацию объектов образования и здравоохранения

	Жалпы білім беретін мектептер, оқу орны Общеобразовательные школы, ученических мест	Мектепке дейінгі ұйымдар, орны Дошкольные организации, мест	Ауруханалар, төсек-орын Больницы, коек	Амбулаториялық-емханалық ұйымдар, ауысымда келіп-кету Амбулаторно-поликлинические организации, посещений в смену
2012	2 300	650	-	-
2013	2 816	1 540	-	795
2014	840	380	-	140
2015	1 304	140	-	240
2016	1 700	824	70	360

Ақтөбе облысы
Актюбинская область

6.17 Инвестициялық қызметтің негізгі көрсеткіштерінің серпіні
Динамика основных показателей инвестиционной деятельности

млн. теңге

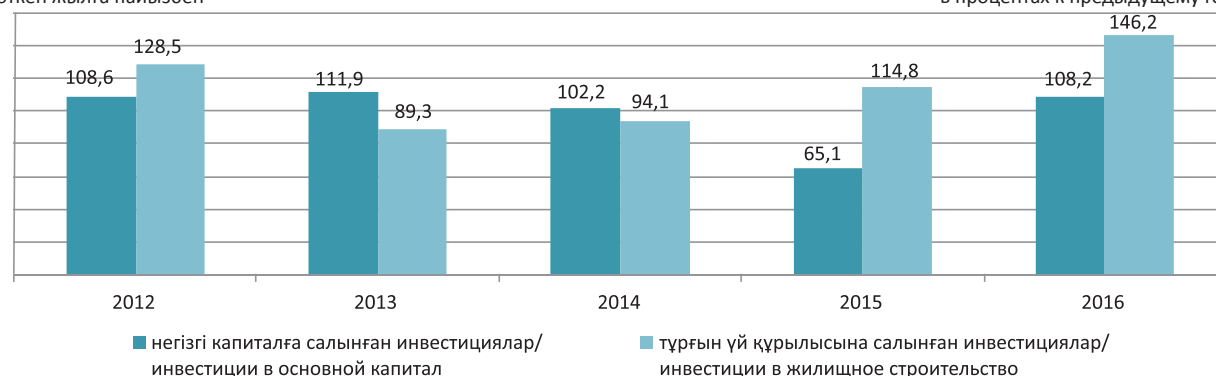
млн. тенге

	Негізгі капиталға салынған инвестициялар Инвестиции в основной капитал	Тұрғын үй құрылысына салынған инвестициялар Инвестиции в жилищное строительство
2012	432 988	31 459
2013	496 248	28 777
2014	526 249	28 101
2015	349 912	32 940
2016	374 020	50 761

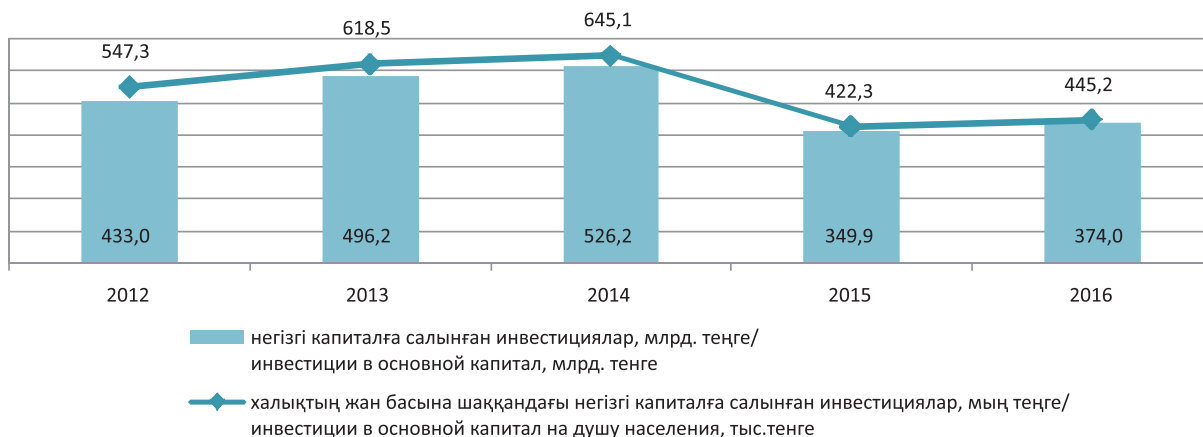
Негізгі капиталға және тұрғын үй құрылысына салынған инвестициялардың нақты көлемінің индекстері
Индексы физического объема инвестиций в основной капитал и в жилищное строительство

өткен жылға пайызбен

в процентах к предыдущему году



Халықтың жан басына шаққандағы негізгі капиталға салынған инвестициялар
Инвестиции в основной капитал на душу населения

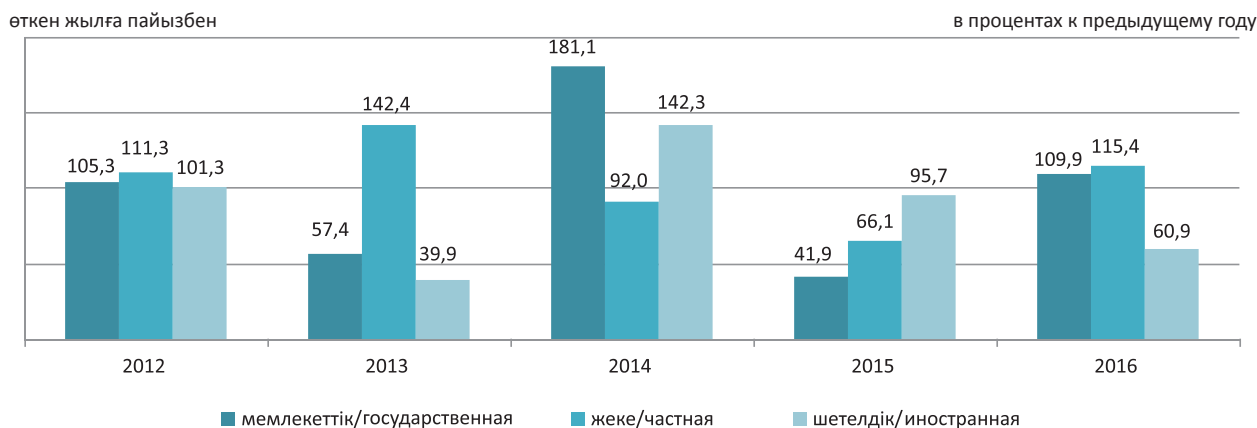


6.18 Инвесторлардың меншік нысандары бойынша негізгі капиталға салынған инвестициялар
Инвестиции в основной капитал по формам собственности инвесторов

млн. теңге	2012	2013	2014	2015	2016	млн. теңге
Негізгі капиталға салынған инвестициялар, барлығы	432 988	496 248	526 249	349 912	374 020	Инвестиции в основной капитал, всего
соның ішінде меншік нысандары бойынша:						в том числе по формам собственности:
мемлекеттік	68 021	39 996	75 205	32 144	37 371	государственная
жеке	292 705	426 695	407 375	275 099	313 673	частная
шетелдік	72 262	29 557	43 669	42 669	22 976	иностранная

Инвесторлардың меншік нысандары бойынша негізгі капиталға салынған инвестициялардың нақты көлемінің индекстері

Индексы физического объема инвестиций в основной капитал по формам собственности инвесторов



6.19 Қаржыландыру көздері бойынша негізгі капиталға салынған инвестициялар
Инвестиции в основной капитал по источникам финансирования

млн. теңге	2012	млн. теңге
Барлығы	432 988	Всего
соның ішінде:		в том числе:
республикалық бюджет	44 934	республиканский бюджет
жергілікті бюджет	16 594	местный бюджет
меншікті қаражат	298 791	собственные средства
шетел инвестициялары	45 250	иностранные инвестиции
қарыз қаражаты	27 419	заемные средства

Жалғасы

Продолжение

	2013	2014	2015	2016	
Барлығы	496 248	526 249	349 912	374 020	Всего
соның ішінде қаражаттар есебінен:					в том числе за счет средств:
мемлекеттік бюджет	37 344	101 806	35 651	55 064	государственного бюджета
соның ішінде:					в том числе:
республикалық бюджет	24 754	66 381	22 847	42 166	республиканского бюджета
жергілікті бюджет	12 590	35 425	12 804	12 898	местного бюджета
меншікті	291 913	332 038	261 654	266 461	собственных
банктердің кредиттері	116 779	56 858	27 837	12 362	кредитов банков
олардан:					из них:
шетелдік банктердің кредиттері	49 246	34 496	5 223	-	кредитов иностранных банков
басқа да қарыз	50 212	35 547	24 770	40 133	других заемных
олардан:					из них:
резидент еместердің қарыз қаражаты	12 071	17 851	5 530	9 764	заемных средств нерезидентов

6.20 Негізгі капиталға салынған инвестициялардың технологиялық құрылымы

Технологическая структура инвестиций в основной капитал

млн. теңге

млн. тенге

	2012	2013	2014	2015	2016	
Негізгі капиталға салынған инвестициялар, барлығы	432 988	496 248	526 249	349 912	374 020	Инвестиции в основной капитал, всего
соның ішінде:						в том числе:
ғимараттар мен имараттарды салу және күрделі жөндеу бойынша жұмыстар олардан:	167 045	228 659	290 399	168 590	236 558	работы по строительству и капитальному ремонту зданий и сооружений
құрылыс-монтаждау жұмыстарына шығындар	153 461	216 127	274 015	154 066	203 412	из них: затраты на строительно-монтажные работы
машиналар, жабдықтар, көлікқұрал-саймандар және күрделі жөндеу негізгі капиталға салынған инвестициялардың көлеміндегі өзге де шығындар	107 495	133 115	96 107	67 034	74 030	машины, оборудование, транспортные средства, инструмент и их капитальный ремонт
	158 448	134 474	139 743	114 288	63 432	прочие затраты в объеме инвестиций в основной капитал

6.21 Пайдалану бағыттары бойынша негізгі капиталға салынған инвестициялар

Инвестиции в основной капитал по направлениям использования

млн. теңге

млн. тенге

	2012	2013	2014	2015	2016	
Барлығы	432 988	496 248	526 249	349 912	374 020	Всего
соның ішінде:						в том числе:
Ауыл, орман және балық шаруашылығы	2 839	3 905	4 953	6 085	11 329	Сельское, лесное и рыбное хозяйство
Өнеркәсіп	326 234	369 405	388 300	240 288	210 910	Промышленность
соның ішінде:						в том числе:
кен өндіру өнеркәсібі және карьерлерді қазу	229 745	250 576	231 655	158 368	113 142	горнодобывающая промышленность и разработка карьеров
өңдеу өнеркәсібі	75 834	99 325	89 318	47 756	59 912	обрабатывающая промышленность
электрмен жабдықтау, газ, бу беру және ауа баптау	14 535	9 854	55 333	29 923	27 985	электроснабжение, подача газа, пара и воздушное кондиционирование
сумен жабдықтау; кәріз жүйесі, қалдықтардың жиналуын және таратылуын бақылау	6 120	9 650	11 994	4 241	9 872	водоснабжение; канализационная система, контроль над сбором и распределением отходов
Құрылыс	4 928	3 216	6 400	3 242	2 166	Строительство
Көтерме және бөлшек сауда; автомобильдерді және мотоциклдерді жөндеу	1 807	2 636	2 552	5 971	5 224	Оптовая и розничная торговля; ремонт автомобилей и мотоциклов
Көлік және қоймалау	33 743	61 895	71 598	41 070	68 155	Транспорт и складирование
Тұру және тамақтану бойынша қызметтер	367	629	4 149	4 224	3 997	Услуги по проживанию и питанию
Ақпарат және байланыс	3 221	2 571	2 967	2 722	1 265	Информация и связь
Қаржы және сақтандыру қызметі	513	529	596	787	765	Финансовая и страховая деятельность
Жылжымайтын мүлікпен жасалатын операциялар	32 641	29 906	30 933	35 784	52 137	Операции с недвижимым имуществом
Кәсіби, ғылыми және техникалық қызмет	3 206	10 909	3 210	1 083	760	Профессиональная, научная и техническая деятельность

	2012	2013	2014	2015	2016	
Әкімшілік және қосалқы қызмет көрсету саласындағы қызмет	1 730	169	807	433	714	Деятельность в области административного и вспомогательного обслуживания Государственного управления и оборона; обязательное социальное обеспечение
Мемлекеттік басқару және қорғаныс; міндетті әлеуметтік қамтамасыз ету	5 432	1 621	1 918	1 620	754	Образование
Білім беру	8 408	5 011	5 698	4 365	9 637	Здравоохранение и социальные услуги
Денсаулық сақтау және әлеуметтік қызметтер	5 926	2 170	1 094	1 114	4 337	Искусство, развлечения и отдых
Өнер, ойын-сауық және демалыс	1 541	1 660	1 016	729	1 454	Предоставление прочих видов услуг
Өзге де қызметтер түрлерін ұсыну	452	16	58	395	416	

6.22 Өнеркәсіп салалары бойынша негізгі капиталға салынған инвестициялар

Инвестиции в основной капитал по отраслям промышленности

млн. теңге

млн. тенге

	2012	2013	2014	2015	2016	
Өнеркәсіп - барлығы	326 234	369 405	388 300	240 288	210 911	Промышленность - всего
соның ішінде:						в том числе:
Кен өндіру өнеркәсібі және карьерлерді қазу	229 745	250 576	231 655	158 368	113 142	Горнодобывающая промышленность и разработка карьеров
соның ішінде:						в том числе:
көмір және лигнит өндіру	-	2	-	-	-	добыча угля и лигнита
шикі мұнайды және табиғи газды өндіру	147 707	199 170	190 345	92 890	54 684	добыча сырой нефти и природного газа
металл кендерін өндіру	27 811	22 069	26 507	39 439	43 943	добыча металлических руд
кен өндіру өнеркәсібінің басқа салалары	639	746	1 223	2 361	2 885	прочие отрасли горнодобывающей промышленности
кен өндіру өнеркәсібі саласындағы техникалық қызметтер	53 588	28 589	13 580	23 678	11 360	технические услуги в области горнодобывающей промышленности
Өңдеу өнеркәсібі	75 834	99 325	89 318	47 756	59 912	Обрабатывающая промышленность
соның ішінде:						в том числе:
тамақ өнімдерін өндіру	1 315	1 494	901	3 673	3 929	производство продуктов питания
сусындарды өндіру	632	600	1 051	692	507	производство напитков
тоқыма бұйымдарын өндіру	-	-	0.3	-	33	производство текстильных изделий
киім өндіру	-	-	-	-	x	производство одежды
былғары және оған жататын өнімдерді өндіру	-	-	-	46	-	производство кож и относящейся к ней продукции
жиһаздан басқа ағаштан және тоздан жасалған бұйымдарды өндіру; сабаннан және өруге арналған материалдардан жасалған бұйымдар өндіру	10	2	44	1.2	-	производство деревянных и пробковых изделий, кроме мебели; производство изделий из соломки и материалов для плетения
қағаз және қағаздан жасалған өнімдер өндіру	150	21	-	-	x	производство бумаги и бумажной продукции
жазылған материалдарды басып шығару және жаңғырту	1	408	9	-	-	печать и воспроизведение записанных материалов
кокс және мұнай өңдеу өнімдерін өндіру	3 876	1 919	4427	161	63	производство кокса и продуктов нефтепереработки
химиялық өнеркәсіп өнімдерін өндіру	2 242	1 234	1497	4 651	5 241	производство продуктов химической промышленности
негізгі фармацевтикалық өнімдерді өндіру	115	-	-	-	150	производство основных фармацевтических продуктов
резеңке және пластмасса бұйымдарын өндіру	160	23	62	142	634	производство резиновых и пластмассовых изделий
өзге де металл емес минералдық өнімдерді өндіру	2 545	2 004	2 466	3 835	4 768	производство прочей неметаллической минеральной продукции
металлургия өнеркәсібі	63 522	90 557	77 274	33 206	42 798	металлургическая промышленность
машиналар мен жабдықтардан басқа дайын металл бұйымдарын жасау	327	66	996	937	197	производство готовых металлических изделий, кроме машин и оборудования
компьютерлер, электрондық және оптикалық бұйымдарды жасау	-	-	-	-	-	производство компьютеров, электронной и оптической продукции
электр жабдықтарын жасау	1	1	-	5	-	производство электрического оборудования
басқа санаттарға енгізілмеген машиналар мен жабдықтарды жасау	-	491	74	151	1 293	производство машин и оборудования, не включенных в другие категории
автокөлік құралдарын, трейлерлер және жартылай тіркемелер жасау	-	-	-	-	34	производство автотранспортных средств, трейлеров и полуприцепов

Жалғасы

Продолжение

	2012	2013	2014	2015	2016	
өзге де көлік құралдарын жасау	-	-	-	-	1	производство прочих транспортных средств
өзге де көлік құралдарын жасау жиназ жасау	1 5	12 6	- -	- 50	- x	производство прочих транспортных средств производство мебели
машиналар мен жабдықтарды жөндеу және орнату	932	487	517	206	255	ремонт и установка машин и оборудования
Электрмен жабдықтау, газ, бу беру және ауа баптау	14 535	9 854	55 333	29 923	27 985	Электроснабжение, подача газа, пара и воздушное кондиционирование
Сүмен жабдықтау; кәріз жүйесі, қалдықтардың жиналуын және таратылуын бақылау соның ішінде:	6 120	9 650	11 994	4 241	9 872	Водоснабжение; канализационная система, контроль над сбором и распределением отходов в том числе:
суды жинау, өңдеу және бөлу кәріз жүйесі	4 718 718	8 313 1 029	10 138 1 292	2 530 1 416	8 106 1 614	сбор, обработка и распределение воды
қалдықтарды жинау, өңдеу және жою; қалдықтарды кәдеге жарату топырақ құнарлылығын қалпына келтіру және қалдықтарды жою саласындағы өзге де қызметтер	494	291	371	149	x	канализационная система сбор, обработка и удаление отходов; утилизация отходов
	190	17	193	146	x	рекультивация и прочие услуги в области удаления отходов

6.23 Тұрғын үй құрылысына салынған инвестициялар

Инвестиции в жилищное строительство

млн. теңге

млн. тенге

	Барлығы Всего	Соның ішінде В том числе		
		мемлекеттік кәсіпорындар мен ұйымдар государственных предприятий и организаций	мемлекеттік емес кәсіпорындар мен ұйымдар негосударственных предприятий и организаций	олардан халықпен из них населения
2012	31 459	12 735	18 724	12 288
2013	28 777	5 816	22 961	10 304
2014	28 101	6 404	21 697	10 269
2015	32 940	6 711	26 229	14 414
2016	50 761	6 416	44 345	16 941

6.24 Тұрғын үй құрылысына салынған инвестициялардың қаржыландыру көздері

Источники финансирования инвестиций в жилищное строительство

млн. теңге

млн. тенге

	2012	
Барлығы	31 459	Всего
соның ішінде:		в том числе:
республикалық бюджет	11 019	республиканский бюджет
жергілікті бюджет	1 717	местный бюджет
меншікті қаражат	16 802	собственные средства
шетел инвестициялары		иностранные инвестиции
қарыз қаражаты	1 921	заемные средства

Жалғасы

Продолжение

	2013	2014	2015	2016	
Барлығы	28 777	28 101	32 940	50 761	Всего
соның ішінде қаражаттар есебінен:					в том числе за счет средств:
мемлекеттік бюджет	5 816	6 405	6 718	6 417	государственного бюджета
соның ішінде:					в том числе:
республикалық бюджет	4 162	4 897	5 461	1 328	республиканского бюджета
жергілікті бюджет	1 654	1 508	1 257	5 089	местного бюджета
меншікті	20 670	20 657	25 015	42 800	собственных
банктердің кредиттері	2 284	939	-	734	кредитов банков
басқа да қарыз	7	100	1 207	810	других заемных
олардан:					из них:
резидент еместердің қарыз қаражаты	2	-		-	заемных средств нерезидентов

6.25 Орындалған құрылыс жұмыстарының көлемі
Объем выполненных строительных работ

	2012	2013	2014	2015	2016	
Мердігерлік құрылыс ұйымдарының саны, бірлік	249	244	230	347	332	Количество подрядных строительных организаций, единиц
Орындалған құрылыс жұмыстарының көлемі, нақты қолданыста болған бағада, млн. теңге	127 201	186 168	206 837	124 709	137 049	Объем выполненных строительных работ, в фактически действовавших ценах, млн. тенге
олардан:						из них:
құрылыс-монтаж жұмыстары	117 236	176 783	186 214	110 809	120 588	строительно-монтажные работы
күрделі жөндеу	5 945	6 440	15 780	9 265	12 642	капитальный ремонт
ағымдағы жөндеу	4 020	2 945	4 843	4 634	3 819	текущий ремонт

6.26 Шаруашылық субъектілерінің меншік нысандары бойынша орындалған құрылыс жұмыстарының көлемі

Объем выполненных строительных работ по формам собственности хозяйствующих субъектов

нақты қолданыста болған бағада, млн. теңге

в фактически действовавших ценах, млн. тенге

	2012	2013	2014	2015	2016	
Орындалған құрылыс жұмыстарының көлемі, барлығы	127 201	186 168	206 837	124 709	137 049	Объем выполненных строительных работ, всего
соның ішінде меншік нысандары бойынша:						в том числе по формам собственности:
мемлекеттік	540	594	1 577	941	900	государственная
жеке	112 735	151 489	173 902	116 268	120 785	частная
шетелдік	13 926	34 085	31 358	7 500	15 364	иностранная

6.27 Кәсіпорындардың өлшемділігі бойынша орындалған құрылыс жұмыстарының көлемі
Объем выполненных строительных работ по размерности предприятий

нақты қолданыста болған бағада, млн. теңге

в фактически действовавших ценах, млн. тенге

	2012	2013	2014	2015	2016	
Орындалған құрылыс жұмыстарының көлемі, барлығы	127 201	186 168	206 837	124 709	137 049	Объем выполненных строительных работ, всего
соның ішінде кәсіпорындармен:						в том числе предприятиями:
ірі	39 732	51 450	89 298	46 161	45 256	крупными
орта	59 064	94 828	60 337	23 974	22 933	средними
шағын	28 405	39 890	57 202	54 574	68 860	малыми

6.28 Орындалған құрылыс жұмыстарының (қызметтерінің) көлемі салынып жатқан объектілер түрлері бойынша

Объем выполненных строительных работ (услуг) по видам строящихся объектов

нақты қолданыста болған бағада, млн. теңге

в фактически действовавших ценах, млн. тенге

	2016	
Орындалған құрылыс жұмыстарының (қызметтерінің) көлемі	137 049	Объем выполненных строительных работ (услуг)
соның ішінде:		в том числе:
тұрғын ғимараттар	31 939	жилые здания
өнеркәсіптік ғимараттар	17 247	промышленные здания
сауда кәсіпорындарының ғимараттары	697	здания предприятий торговли
мәдени-ойын-сауық мақсатындағы ғимараттар	1 810	здания культурно-развлекательного назначения
қонақ үйлік, мейрамханалық және осыған ұқсас ғимараттар	814	гостиничные, ресторанные и аналогичные здания
оқу орындарының ғимараттары	8 695	здания учебных заведений
медициналық ұйымдардың ғимараттары	1 518	здания медицинских организаций
кеңселік ғимараттар	7 308	офисные здания
көлік, байланыс және коммуникация ғимараттары	168	здания транспорта, связи и коммуникаций
ауыл шаруашылық ғимараттар	1 671	сельскохозяйственные здания
өзге де тұрғын емес ғимараттар	-	прочие нежилые здания
спорт және демалыс орындарына арналған ғимараттар	241	сооружения для спорта и мест отдыха
кен өндіру және өңдеу өнеркәсібіне арналған құрылыстар	12 631	сооружения для горнодобывающей и обрабатывающей промышленности
автомагистральдар (жер үстіндегілерден басқа), көшелер, жолдар, теміржолдар, аэродромдардағы ұшу-қону жолақтары	11 568	автомагистрали (кроме надземных), улицы, дороги, железнодорожные пути, взлетно-посадочные полосы на аэродромах
теміржолдар	12 725	железнодорожные пути
беріліс құрылғылары	28 017	передаточные устройства
өзге де ғимараттар	-	прочие сооружения

6.29 Пайдалануға берілген тұрғын ғимараттардың жалпы алаңы
Общая площадь введенных в эксплуатацию жилых зданий

	Пайдалануға берілгені, мың шаршы метр Введено в эксплуатацию, тыс. кв. метров					
	барлық меншік нысанындағы кәсіпорындар мен ұйымдар және жеке құрылыс салушыларды қоса предприятиями и организациями всех форм собственности, включая индивидуальных застройщиков	өткен жылға пайызбен в процентах к предыдущему году	соның ішінде в том числе			
			мемлекеттік государственными	жеке частными	олардан халықпен из них населением	шетелдік иностраннными
2012	436	106,1	64	372	234	-
2013	461	105,8	139	322	184	-
2014	476	103,2	113	363	185	-
2015	536	112,6	77	459	247	-
2016	617	115,0	45	572	279	-

6.30 Пайдалануға берілген тұрғын үйлердегі пәтерлер саны
Количество квартир во введенных в эксплуатацию жилых домах

мың бірлік			тыс. единиц	
	Барлығы Всего	Соның ішінде В том числе		Жеке құрылыс салушылар салған пәтерлердің саны Количество квартир, построенных индивидуальными застройщиками
		ауылдық жерлерде пәтерлердің саны количество квартир в сельской местности		
2012	3,2	0,7		1,6
2013	4,4	0,8		1,4
2014	4,0	0,8		1,3
2015	4,6	0,8		1,6
2016	4,9	1,1		1,8

6.31 Пайдалануға берілген жаңа білім беру және денсаулық сақтау объектілерінің саны
Количество введенных в эксплуатацию новых объектов образования и здравоохранения

бірлік				единиц	
	Жалпы білім беретін мектептер Общеобразовательные школы	Мектепке дейінгі ұйымдар Дошкольные организации	Ауруханалар Больницы	Амбулаториялық-емханалық ұйымдар Амбулаторно-поликлинические организации	
2012	10	5	-		16
2013	14	1	1		11
2014	6	3	-		10
2015	5	6	-		-
2016	6	4	-		6

6.32 Білім беру және денсаулық сақтау объектілерін пайдалануға беру
Ввод в эксплуатацию объектов образования и здравоохранения

	Жалпы білім беретін мектептер, оқу орны Общеобразовательные школы, учебных мест	Мектепке дейінгі ұйымдар, орны Дошкольные организации, мест	Ауруханалар, төсек-орын Больницы, коек	Амбулаториялық-емханалық ұйымдар, ауысымда келіп-кету Амбулаторно-поликлинические организации, посещений в смену
2012	2 810	475	80	480
2013	1 920	240	300	1 160
2014	2 800	790	-	400
2015	1 550	1 200	-	-
2016	2 420	1 190	-	160

Алматы облысы
Алматинская область

6.33 Инвестициялық қызметтің негізгі көрсеткіштерінің серпіні
Динамика основных показателей инвестиционной деятельности

млн. теңге

млн. тенге

	Негізгі капиталға салынған инвестициялар Инвестиции в основной капитал	Тұрғын үй құрылысына салынған инвестициялар Инвестиции в жилищное строительство
2012	383 786	74 002
2013	431 364	91 558
2014	453 209	82 908
2015	490 619	124 193
2016	528 883	140 863

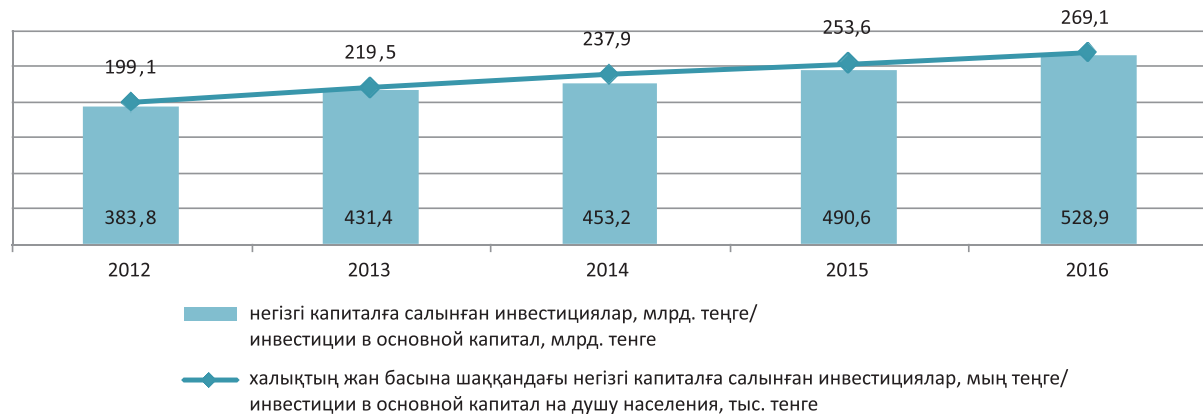
Негізгі капиталға және тұрғын үй құрылысына салынған инвестициялардың нақты көлемінің индекстері
Индексы физического объема инвестиций в основной капитал и в жилищное строительство

өткен жылға пайызбен

в процентах к предыдущему году



Халықтың жан басына шаққандағы негізгі капиталға салынған инвестициялар
Инвестиции в основной капитал на душу населения



6.34 Инвесторлардың меншік нысандары бойынша негізгі капиталға салынған инвестициялар
Инвестиции в основной капитал по формам собственности инвесторов

млн. теңге

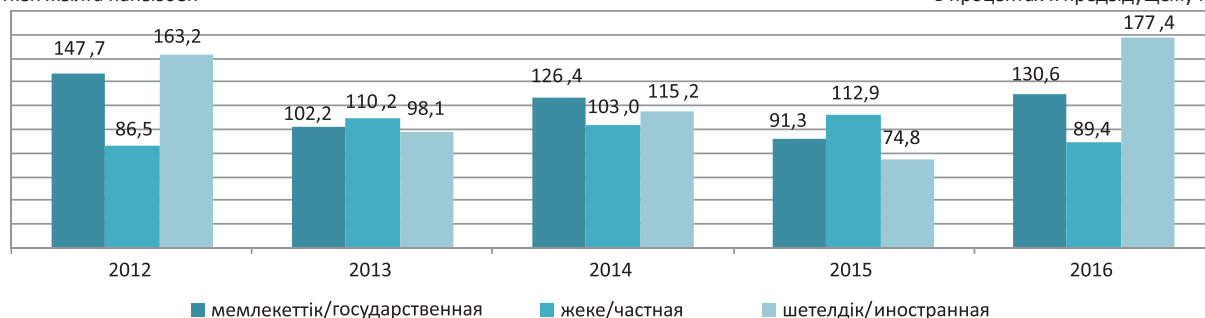
млн. тенге

	2012	2013	2014	2015	2016	
Негізгі капиталға салынған инвестициялар, барлығы	383 786	431 364	453 209	490 619	528 883	Инвестиции в основной капитал, всего
соның ішінде меншік нысандары бойынша:						в том числе по формам собственности:
мемлекеттік	91 783	97 770	127 618	119 605	163 437	государственная
жеке	278 549	319 844	309 317	358 514	340 195	частная
шетелдік	13 454	13 750	16 274	12 500	25 251	иностранная

**Инвесторлардың меншік нысандары бойынша негізгі капиталға салынған
инвестициялардың нақты көлемінің индекстері**
Индексы физического объема инвестиций в основной капитал по формам собственности инвесторов

өткен жылға пайызбен

в процентах к предыдущему году



6.35 Қаржыландыру көздері бойынша негізгі капиталға салынған инвестициялар
Инвестиции в основной капитал по источникам финансирования

млн. теңге

млн. тенге

	2012	
Барлығы	383 786	Всего
соның ішінде:		в том числе:
республикалық бюджет	99 961	республиканский бюджет
жергілікті бюджет	40 026	местный бюджет
меншікті қаражат	191 527	собственные средства
шетел инвестициялары	2 433	иностранные инвестиции
қарыз қаражаты	49 839	заемные средства

Жалғасы

Продолжение

	2013	2014	2015	2016	
Барлығы	431 364	453 209	490 619	528 883	Всего
соның ішінде қаражаттар есебінен:					в том числе за счет средств:
мемлекеттік бюджет	109 036	142 553	132 858	127 676	государственного бюджета
соның ішінде:					в том числе:
республикалық бюджет	71 046	92 322	75 589	59 305	республиканского бюджета
жергілікті бюджет	37 990	50 231	57 269	68 371	местного бюджета
меншікті	161 013	170 622	220 357	271 416	собственных
банктердің кредиттері	144 131	17 347	19 427	21 992	кредитов банков
олардан:					из них:
шетелдік банктердің кредиттері	125 356	-	-	-	кредитов иностранных банков
басқа да қарыз	17 184	122 687	117 977	107 799	других заемных
олардан:					из них:
резидент еместердің қарыз қаражаты	3 199	99 881	82 670	84 919	заемных средств нерезидентов

6.36 Негізгі капиталға салынған инвестициялардың технологиялық құрылымы
Технологическая структура инвестиций в основной капитал

млн. теңге

млн. тенге

	2012	2013	2014	2015	2016	
Негізгі капиталға салынған инвестициялар, барлығы	383 786	431 364	453 209	490 619	528 883	Инвестиции в основной капитал, всего
соның ішінде:						в том числе:
ғимараттар мен имараттарды салу және күрделі жөндеу бойынша жұмыстар	250 445	281 361	342 159	405 191	422 190	работы по строительству и капитальному ремонту зданий и сооружений
олардан:						из них:
құрылыс-монтаждау жұмыстарына шығындар	236 006	257 292	319 535	385 770	397 808	затраты на строительно-монтажные работы
машиналар, жабдықтар, көлікқұрал-саймандар және күрделі жөндеу негізгі капиталға салынған инвестициялардың көлеміндегі өзге де шығындар	120 691	133 410	92 832	69 470	81 051	машины, оборудование, транспортные средства, инструмент и их капитальный ремонт
	12 650	16 593	18 218	15 958	25 642	прочие затраты в объеме инвестиций в основной капитал

6.37 Пайдалану бағыттары бойынша негізгі капиталға салынған инвестициялар
Инвестиции в основной капитал по направлениям использования

млн. теңге

млн. тенге

	2012	2013	2014	2015	2016	
Барлығы	383 786	431 364	453 209	490 619	528 883	Всего
соның ішінде:						в том числе:
Ауыл, орман және балық шаруашылығы	12 044	13 163	19 064	16 952	29 243	Сельское, лесное и рыбное хозяйство
Өнеркәсіп	123 547	89 202	102 991	91 157	105 769	Промышленность
соның ішінде:						в том числе:
кен өндіру өнеркәсібі және карьерлерді қазу	711	1 038	2 427	3 048	1 018	горнодобывающая промышленность и разработка карьеров
өңдеу өнеркәсібі	34 298	34 783	38 652	31 495	44 397	обрабатывающая промышленность
электрмен жабдықтау, газ, бу беру және ауа баптау	60 980	40 926	39 592	36 181	42 489	электроснабжение, подача газа, пара и воздушное кондиционирование
сүмен жабдықтау; кәріз жүйесі, қалдықтардың жиналуын және таратылуын бақылау	27 558	12 455	22 320	20 433	17 866	водоснабжение; канализационная система, контроль над сбором и распределением отходов
Құрылыс	4 886	3 187	3 674	8 509	9 463	Строительство
Көтерме және бөлшек сауда; автомобильдерді және мотоциклдерді жөндеу	8 103	11 033	17 821	10 889	7 627	Оптовая и розничная торговля; ремонт автомобилей и мотоциклов
Көлік және қоймалау	106 942	169 627	155 863	171 965	169 352	Транспорт и складирование
Тұру және тамақтану бойынша қызметтер	2 278	3 934	5 606	6 617	3 620	Услуги по проживанию и питанию
Ақпарат және байланыс	4 794	5 480	4 125	2 591	1 702	Информация и связь
Қаржы және сақтандыру қызметі	478	634	1 480	1 117	1 144	Финансовая и страховая деятельность
Жылжымайтын мүлікпен жасалатын операциялар	75 278	93 030	83 489	125 911	141 215	Операции с недвижимым имуществом
Кәсіби, ғылыми және техникалық қызмет	1 623	1 510	893	2 371	2 312	Профессиональная, научная и техническая деятельность
Әкімшілік және қосалқы қызмет көрсету саласындағы қызмет	1 349	1 800	2 196	6 678	1 470	Деятельность в области административного и вспомогательного обслуживания
Мемлекеттік басқару және қорғаныс; міндетті әлеуметтік қамтамасыз ету	5 566	4 259	5 725	8 156	6 387	Государственное управление и оборона; обязательное социальное обеспечение
Білім беру	18 738	16 746	23 413	24 672	36 946	Образование
Денсаулық сақтау және әлеуметтік қызметтер	5 928	8 367	16 230	7 915	8 329	Здравоохранение и социальные услуги
Өнер, ойын-сауық және демалыс	11 935	8 766	9 410	3 891	3 399	Искусство, развлечения и отдых
Өзге де қызметтер түрлерін ұсыну	297	626	1 229	1 228	905	Предоставление прочих видов услуг

6.38 Өнеркәсіп салалары бойынша негізгі капиталға салынған инвестициялар
Инвестиции в основной капитал по отраслям промышленности

млн. теңге

млн. тенге

	2012	2013	2014	2015	2016	
Өнеркәсіп - барлығы	123 547	89 202	102 991	91 157	105 769	Промышленность - всего
соның ішінде:						в том числе:
Кен өндіру өнеркәсібі және карьерлерді қазу	711	1 038	2 427	3 048	1 018	Горнодобывающая промышленность и разработка карьеров
соның ішінде:						в том числе:
көмір және лигнит өндіру	-	-	-	-	-	добыча угля и лигнита
шикі мұнайды және табиғи газды өндіру	-	-	0.3	-	-	добыча сырой нефти и природного газа
металл кендерін өндіру	318	132	266	1 542	366	добыча металлических руд
кен өндіру өнеркәсібінің басқа салалары	393	468	1 370	1 052	469	прочие отрасли горнодобывающей промышленности
кен өндіру өнеркәсібі саласындағы техникалық қызметтер	-	438	791	454	183	технические услуги в области горнодобывающей промышленности
Өңдеу өнеркәсібі	34 298	34 783	38 652	31 495	44 397	Обрабатывающая промышленность
соның ішінде:						в том числе:
тамақ өнімдерін өндіру	5 507	5 381	7 917	7 359	13 609	производство продуктов питания
сусындарды өндіру	11 951	9 929	5 173	2 805	3 897	производство напитков
темекі өнімдерін өндіру	5 780	4 804	4 660	3 277	8 156	производство табачных изделий
тоқыма бұйымдарын өндіру	321	249	295	687	393	производство текстильных изделий
киім өндіру	182	156	160	66	486	производство одежды
былғары және оған жататын өнімдерді өндіру	3	1	70	-	406	производство кожаной и относящейся к ней продукции

Жалғасы

Продолжение

	2012	2013	2014	2015	2016	
жиһаздан басқа ағаштан және тоздан жасалған бұйымдарды өндіру; сабаннан және өруге арналған материалдардан жасалған бұйымдар өндіру	370	59	16	5	x	производство деревянных и пробковых изделий, кроме мебели; производство изделий из соломки и материалов для плетения
қағаз және қағаздан жасалған өнімдер өндіру	449	174	836	2 085	848	производство бумаги и бумажной продукции
жазылған материалдарды басып шығару және жаңғырту	89	171	46	16	158	печать и воспроизведение записанных материалов
кокс және мұнай өңдеу өнімдерін өндіру	1 314	43	92	8	2 487	производство кокса и продуктов нефтепереработки
химиялық өнеркәсіп өнімдерін өндіру	829	1 063	1 272	594	224	производство продуктов химической промышленности
негізгі фармацевтикалық өнімдерді өндіру	179	2 851	3 984	3 755	1 235	производство основных фармацевтических продуктов
резеңке және пластмасса бұйымдарын өндіру	1 171	983	2 296	1 505	2 683	производство резиновых и пластмассовых изделий
өзге де металл емес минералдық өнімдерді өндіру	2 069	3 772	4 803	3 331	3 733	производство прочей не металлической минеральной продукции
металлургия өнеркәсібі	784	2 148	924	3 202	2 816	металлургическая промышленность
машиналар мен жабдықтардан басқа дайын металл бұйымдарын жасау	974	646	3 289	1 647	1 153	производство готовых металлических изделий, кроме машин и оборудования
компьютерлер, электрондық және оптикалық бұйымдарды жасау	-	-	251	109	x	производство компьютеров, электронной и оптической продукции
электр жабдықтарын жасау	1 639	1 891	1 500	862	1 177	производство электрического оборудования
басқа санаттарға енгізілмеген машиналар мен жабдықтарды жасау	313	128	276	7	42	производство машин и оборудования, не включенных в другие категории
автокөлік құралдарын, трейлерлер және жартылай тіркемелер жасау	47	3	-	-	-	производство автотранспортных средств, трейлеров и полуприцепов
жиһаз жасау	109	203	136	87	449	производство мебели
өзге дайын бұйымдарды жасау	1	50	438	22	274	производство прочих готовых изделий
машиналар мен жабдықтарды жөндеу және орнату	217	78	218	66	45	ремонт и установка машин и оборудования
Электрмен жабдықтау, газ, бу беру және ауа баптау	60 980	40 926	39 592	36 181	42 488	Электроснабжение, подача газа, пара и воздушное кондиционирование
Сүмен жабдықтау; кәріз жүйесі, қалдықтардың жиналуын және таратылуын бақылау	27 558	12 455	22 320	20 433	17 866	Водоснабжение; канализационная система, контроль над сбором и распределением отходов
соның ішінде:						в том числе:
суды жинау, өңдеу және бөлу	22 856	8 274	16 371	17 065	14 285	сбор, обработка и распределение воды
кәріз жүйесі	4 583	4 078	5 459	2 750	3 356	канализационная система
қалдықтарды жинау, өңдеу және жою; қалдықтарды кәдеге жарату	119	103	489	618	225	сбор, очистка и удаление отходов; утилизация отходов
топырақ құнарлылығын қалпына келтіру және қалдықтарды жою						
саласындағы өзге де қызметтер	-	-	0,4	-	-	рекультивация и прочие услуги в области удаления отходов

6.39 Тұрғын үй құрылысына салынған инвестициялар

Инвестиции в жилищное строительство

млн. теңге

млн. тенге

	Барлығы Всего	Соның ішінде В том числе		
		мемлекеттік кәсіпорындар мен ұйымдар государственных предприятий и организаций	мемлекеттік емес кәсіпорындар мен ұйымдар негосударственных предприятий и организаций	олардан халықпен из них населения
2012	74 002	7 063	66 939	44 526
2013	91 558	4 882	86 676	62 359
2014	82 908	7 364	75 544	45 894
2015	124 193	5 990	118 203	105 402
2016	140 863	5 776	135 087	133 710

6.40 Тұрғын үй құрылысына салынған инвестициялардың қаржыландыру көздері
Источники финансирования инвестиций в жилищное строительство

млн. теңге

млн. тенге

	2012	
Барлығы	74 002	Всего
соның ішінде:		в том числе:
республикалық бюджет	16 483	республиканский бюджет
жергілікті бюджет	1 618	местный бюджет
меншікті қаражат	48 188	собственные средства
қарыз қаражаты	7 713	заемные средства

Жалғасы

Продолжение

	2013	2014	2015	2016	
Барлығы	91 558	82 908	124 193	140 863	Всего
соның ішінде қаражаттар есебінен:					в том числе за счет средств:
мемлекеттік бюджет	15 713	7 364	5 990	5 776	государственного бюджета
соның ішінде:					в том числе:
республикалық бюджет	14 645	4 276	1 727	589	республиканского бюджета
жергілікті бюджет	1 068	3 088	4 263	5 187	местного бюджета
меншікті	67 348	55 006	110 936	134 618	собственных
банктердің кредиттері	5 649	431	178	468	кредитов банков
басқа да қарыз	2 848	20 107	7 089	1	других заемных

6.41 Орындалған құрылыс жұмыстарының көлемі
Объем выполненных строительных работ

	2012	2013	2014	2015	2016	
Мердігерлік құрылыс ұйымдарының саны, бірлік	451	424	318	380	395	Количество подрядных строительных организаций, единиц
Орындалған құрылыс жұмыстарының көлемі, нақты қолданыста болған бағада, млн. теңге	185 039	193 605	201 782	215 424	243 153	Объем выполненных строительных работ, в фактически действовавших ценах, млн. тенге
олардан:						из них:
құрылыс-монтаж жұмыстары	147 943	150 879	166 897	176 883	212 012	строительно-монтажные работы
күрделі жөндеу	23 003	29 009	21 651	26 059	16 877	капитальный ремонт
ағымдағы жөндеу	14 093	13 717	13 234	12 482	14 264	текущий ремонт

6.42 Шаруашылық субъектілерінің меншік нысандары бойынша орындалған құрылыс жұмыстарының көлемі

Объем выполненных строительных работ по формам собственности хозяйствующих субъектов

нақты қолданыста болған бағада, млн. теңге

в фактически действовавших ценах, млн. тенге

	2012	2013	2014	2015	2016	
Орындалған құрылыс жұмыстарының көлемі, барлығы	185 039	193 605	201 782	215 424	243 153	Объем выполненных строительных работ, всего
соның ішінде меншік нысандары бойынша:						в том числе по формам собственности:
мемлекеттік	1 228	971	2 257	2 219	1 334	государственная
жеке	166 642	165 620	166 895	158 568	181 172	частная
шетелдік	17 169	27 014	32 630	54 637	60 647	иностранная

6.43 Кәсіпорындардың өлшемділігі бойынша орындалған құрылыс жұмыстарының көлемі
Объем выполненных строительных работ по размерности предприятий

нақты қолданыста болған бағада, млн. теңге

в фактически действовавших ценах, млн. тенге

	2012	2013	2014	2015	2016	
Орындалған құрылыс жұмыстарының көлемі, барлығы	185 039	193 605	201 782	215 424	243 153	Объем выполненных строительных работ, всего
соның ішінде кәсіпорындармен:						в том числе предприятиями:
ірі	26 349	34 630	48 354	77 251	59 368	крупными
орта	70 615	83 614	65 660	57 439	60 137	средними
шағын	88 075	75 361	87 768	80 734	123 648	малыми

**6.44 Орындалған құрылыс жұмыстарының (қызметтерінің) көлемі салынып жатқан
объектілер түрлері бойынша
Объем выполненных строительных работ (услуг) по видам строящихся объектов**

нақты қолданыста болған бағада, млн. теңге

в фактически действовавших ценах, млн. тенге

	2016	
Орындалған құрылыс жұмыстарының (қызметтерінің) көлемі соның ішінде:	243 153	Объем выполненных строительных работ (услуг) в том числе:
тұрғын ғимараттар	10 030	жилые здания
өнеркәсіптік ғимараттар	20 827	промышленные здания
сауда кәсіпорындарының ғимараттары	630	здания предприятий торговли
мәдени-ойын-сауық мақсатындағы ғимараттар	4 279	здания культурно-развлекательного назначения
қонақ үйлік, мейрамханалық және осыған ұқсас ғимараттар	397	гостиничные, ресторанные и аналогичные здания
оқу орындарының ғимараттары	30 260	здания учебных заведений
медициналық ұйымдардың ғимараттары	1 580	здания медицинских организаций
кеңселік ғимараттар	2 797	офисные здания
көлік, байланыс және коммуникация ғимараттары	3 267	здания транспорта, связи и коммуникаций
ауыл шаруашылық ғимараттар	1 124	сельскохозяйственные здания
өзге де тұрғын емес ғимараттар	4 812	прочие нежилые здания
спорт және демалыс орындарына арналған ғимараттар	921	сооружения для спорта и мест отдыха
		сооружения для горнодобывающей и
кен өндіру және өңдеу өнеркәсібіне арналған құрылыстар	1 649	обрабатывающей промышленности
автомагистральдар (жер үстіндегілерден басқа), көшелер, жолдар, теміржолдар, аэродромдардағы ұшу-қону жолақтары	89 192	автомагистрали (кроме надземных), улицы, дороги, железнодорожные пути, взлетно-посадочные полосы на аэродромах
теміржолдар	10 152	железнодорожные пути
беріліс құрылғылары	51 248	передаточные устройства
өзге де ғимараттар	9 988	прочие сооружения

**6.45 Пайдалануға берілген тұрғын ғимараттардың жалпы алаңы
Общая площадь введенных в эксплуатацию жилых зданий**

	Пайдалануға берілгені, мың шаршы метр					
	Введено в эксплуатацию, тыс. кв. метров					
	барлық меншік нысанындағы кәсіпорындар мен ұйымдар және жеке құрылыс салушыларды қоса предприятиями и организациями всех форм собственности, включая индивидуальных застройщиков	өткен жылға пайызбен в процентах к предыдущему году	соның ішінде в том числе			
			мемлекеттік государственными	жеке частными	олардан халықпен из них населением	шетелдік иностранными
2012	849	121,0	103	746	465	-
2013	866	102,0	43	823	643	-
2014	714	133,3	62	652	497	-
2015	1 136	159,1	76	1 060	885	-
2016	1 253	110,3	45	1 208	1 146	-

**6.46 Пайдалануға берілген тұрғын үйлердегі пәтерлер саны
Количество квартир во введенных в эксплуатацию жилых домах**

мың бірлік

тыс. единиц

	Барлығы Всего	Соның ішінде В том числе	Жеке құрылыс салушылар салған пәтерлердің саны Количество квартир, построенных индивидуальными застройщиками
		ауылдық жерлерде пәтерлердің саны количество квартир в сельской местности	
2012	6,8		3,0
2013	6,5		4,0
2014	6,8		3,5
2015	10,8		7,2
2016	10,0		9,1

6.47 Пайдалануға берілген жаңа білім беру және денсаулық сақтау объектілерінің саны
Количество введенных в эксплуатацию новых объектов образования и здравоохранения

бірлік

единиц

	Жалпы білім беретін мектептер Общеобразовательные школы	Мектепке дейінгі ұйымдар Дошкольные организации	Ауруханалар Больницы	Амбулаториялық-емханалық ұйымдар Амбулаторно-поликлинические организации
2012	9	7	-	15
2013	13	12	-	11
2014	9	4	-	19
2015	9	10	1	14
2016	6	5	1	1

6.48 Білім беру және денсаулық сақтау объектілерін пайдалануға беру
Ввод в эксплуатацию объектов образования и здравоохранения

	Жалпы білім беретін мектептер, оқу орны Общеобразовательные школы, ученических мест	Мектепке дейінгі ұйымдар, орны Дошкольные организации, мест	Ауруханалар, төсек-орын Больницы, коек	Амбулаториялық-емханалық ұйымдар, ауысымда келіп-кету Амбулаторно-поликлинические организации, посещений в смену
2012	2 805	1 040	-	1 030
2013	3 180	2 008	-	700
2014	4 360	810	-	1 320
2015	2 850	1 655	101	1 020
2016	3 120	1 120	300	25

Атырау облысы

Атырауская область

6.49 Инвестициялық қызметтің негізгі көрсеткіштерінің серпіні
Динамика основных показателей инвестиционной деятельности

млн. теңге

млн. тенге

	Негізгі капиталға салынған инвестициялар Инвестиции в основной капитал	Тұрғын үй құрылысына салынған инвестициялар Инвестиции в жилищное строительство
2012	1 033 961	25 778
2013	1 038 438	26 614
2014	1 129 627	27 678
2015	1 470 262	26 142
2016	2 036 852	28 696

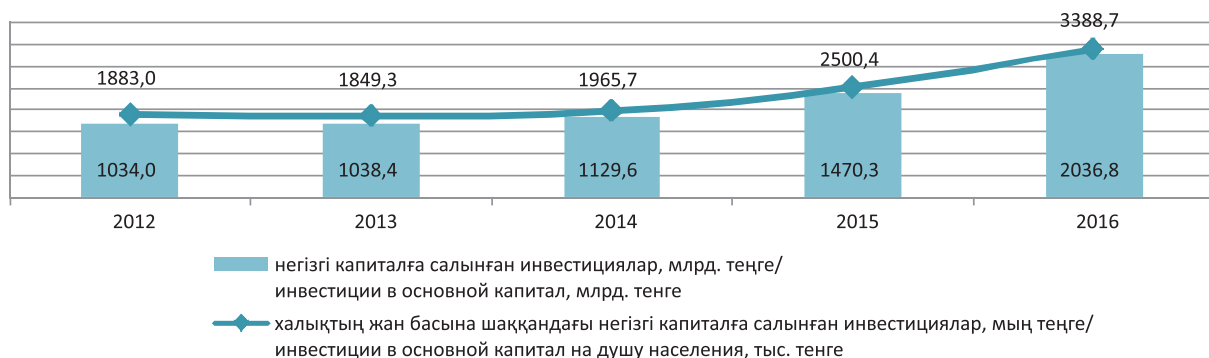
Негізгі капиталға және тұрғын үй құрылысына салынған инвестициялардың нақты көлемінің индекстері
Индексы физического объема инвестиций в основной капитал и в жилищное строительство

өткен жылға пайызбен

в процентах к предыдущему году



Халықтың жан басына шаққандағы негізгі капиталға салынған инвестициялар
Инвестиции в основной капитал на душу населения



6.50 Инвесторлардың меншік нысандары бойынша негізгі капиталға салынған инвестициялар
Инвестиции в основной капитал по формам собственности инвесторов

млн. теңге

млн. теңге

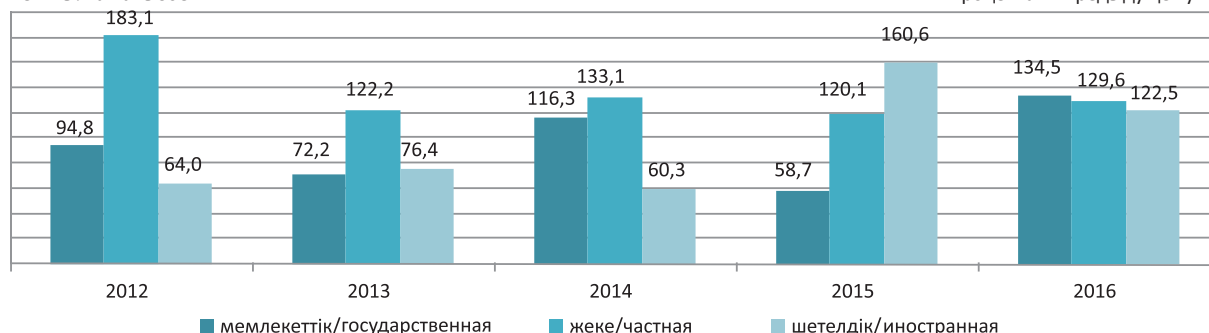
	2012	2013	2014	2015	2016	
Негізгі капиталға салынған инвестициялар, барлығы	1 033 961	1 038 438	1 129 627	1 470 262	2 036 852	Инвестиции в основной капитал, всего
соның ішінде меншік нысандары бойынша:						в том числе по формам собственности:
мемлекеттік жеке	49 198	36 659	44 406	26 750	37 945	государственная частная
шетелдік	476 677	601 055	833 570	1 028 509	1 452 733	иностранная
	508 086	400 724	251 651	415 003	546 174	

Инвесторлардың меншік нысандары бойынша негізгі капиталға салынған инвестициялардың нақты көлемінің индекстері

Индексы физического объема инвестиций в основной капитал по формам собственности инвесторов

өткен жылға пайызбен

в процентах к предыдущему году



6.51 Қаржыландыру көздері бойынша негізгі капиталға салынған инвестициялар
Инвестиции в основной капитал по источникам финансирования

млн. теңге

млн. теңге

	2012	
Барлығы	1 033 961	Всего
соның ішінде:		в том числе:
республикалық бюджет	24 962	республиканский бюджет
жергілікті бюджет	23 604	местный бюджет
меншікті қаражат	421 997	собственные средства
шетел инвестициялары	476 949	иностранные инвестиции
қарыз қаражаты	86 449	заемные средства

Жалғасы

Продолжение

	2013	2014	2015	2016	
Барлығы	1 038 438	1 129 627	1 470 262	2 036 852	Всего
соның ішінде қаражаттар есебінен:					в том числе за счет средств:
мемлекеттік бюджет	36 507	43 741	27 677	38 696	государственного бюджета
соның ішінде:					в том числе:
республикалық бюджет	22 656	18 957	4 971	11 664	республиканского бюджета
жергілікті бюджет	13 851	24 784	22 706	27 032	местного бюджета
меншікті	493 269	778 116	920 502	1 303 308	собственных
банктердің кредиттері	81 423	61 840	114 275	172 764	кредитов банков

	2013	2014	2015	2016	
олардан:					из них:
шетелдік банктердің кредиттері	4 691	6 511	60 191	72 665	кредитов иностранных банков
басқа да қарыз	427 239	245 930	407 808	522 084	других заемных
олардан:					из них:
резидент еместердің қарыз қаражаты	420 569	239 511	401 215	2 199	заемных средств нерезидентов

6.52 Негізгі капиталға салынған инвестициялардың технологиялық құрылымы

Технологическая структура инвестиций в основной капитал

млн. теңге

млн. тенге

	2012	2013	2014	2015	2016	
Негізгі капиталға салынған инвестициялар, барлығы	1 033 961	1 038 438	1 129 627	1 470 262	2 036 852	Инвестиции в основной капитал, всего
соның ішінде:						в том числе:
ғимараттар мен имараттарды салу және күрделі жөндеу бойынша жұмыстар	334 961	407 954	480 811	538 031	859 550	работы по строительству и капитальному ремонту зданий и сооружений
олардан:						из них:
құрылыс-монтаждау жұмыстарына шығындар	305 953	388 244	466 176	510 948	816 697	затраты на строительно-монтажные работы
машиналар, жабдықтар, көлікқұрал-саймандар және күрделі жөндеу негізгі капиталға салынған инвестициялардың көлеміндегі өзге де шығындар	335 504	295 922	245 873	364 640	555 444	машины, оборудование, транспортные средства, инструмент и их капитальный ремонт
	363 496	334 562	402 943	567 591	621 858	прочие затраты в объеме инвестиций в основной капитал

6.53 Пайдалану бағыттары бойынша негізгі капиталға салынған инвестициялар

Инвестиции в основной капитал по направлениям использования

млн. теңге

млн. тенге

	2012	2013	2014	2015	2016	
Барлығы	1 033 961	1 038 438	1 129 627	1 470 262	2 036 852	Всего
соның ішінде:						в том числе:
Ауыл, орман және балық шаруашылығы	242	2 257	5 392	4 621	1 716	Сельское, лесное и рыбное хозяйство
Өнеркәсіп	832 379	871 143	956 716	1 267 526	1 773 246	Промышленность
соның ішінде:						в том числе:
кен өндіру өнеркәсібі және карьерлерді қазу	731 822	741 743	822 163	1 119 935	1 624 688	горнодобывающая промышленность и разработка карьеров
өңдеу өнеркәсібі	72 846	106 524	109 328	122 134	127 030	обрабатывающая промышленность
электрмен жабдықтау, газ, бу беру және ауа баптау	18 847	14 013	14 773	20 230	11 541	электроснабжение, подача газа, пара и воздушное кондиционирование
сумен жабдықтау; кәріз жүйесі, қалдықтардың жиналуын және таратылуын бақылау	8 864	8 863	10 452	5 227	9 986	водоснабжение; канализационная система, контроль над сбором и распределением отходов
Құрылыс	5 346	2 707	6 992	10 094	16 314	Строительство
Көтерме және бөлшек сауда; автомобильдерді және мотоциклдерді жөндеу	3 766	3 156	5 304	3 770	3 247	Оптовая и розничная торговля; ремонт автомобилей и мотоциклов
Көлік және қоймалау	142 324	113 955	99 210	133 470	174 879	Транспорт и складирование
Тұру және тамақтану бойынша қызметтер	1 036	585	2 370	5 091	7 369	Услуги по проживанию и питанию
Ақпарат және байланыс	2 324	2 526	5 504	1 985	2 236	Информация и связь
Қаржы және сақтандыру қызметі	528	736	782	706	409	Финансовая и страховая деятельность
Жылжымайтын мүлікпен жасалатын операциялар	26 291	27 244	31 514	27 053	33 158	Операции с недвижимым имуществом
Кәсіби, ғылыми және техникалық қызмет	6 945	1 943	1 079	4 294	10 640	Профессиональная, научная и техническая деятельность
Әкімшілік және қосалқы қызмет көрсету саласындағы қызмет	1 010	3 786	2 077	2 353	5 203	Деятельность в области административного и вспомогательного обслуживания
Мемлекеттік басқару және қорғаныс; міндетті әлеуметтік қамтамасыз ету	409	537	2 114	267	389	Государственное управление и оборона; обязательное социальное обеспечение
Білім беру	7 525	5 429	5 128	2 528	5 796	Образование
Денсаулық сақтау және әлеуметтік қызметтер	2 173	1 250	2 178	2 772	1 039	Здравоохранение и социальные услуги
Өнер, ойын-сауық және демалыс	1 577	692	1 837	3 334	835	Искусство, развлечения и отдых
Өзге де қызметтер түрлерін ұсыну	86	492	1 430	398	376	Предоставление прочих видов услуг

6.54 Өнеркәсіп салалары бойынша негізгі капиталға салынған инвестициялар
Инвестиции в основной капитал по отраслям промышленности

млн. теңге

млн. тенге

	2012	2013	2014	2015	2016	
Өнеркәсіп - барлығы	832 379	871 143	956 716	1 267 526	1 773 246	Промышленность - всего
соның ішінде:						в том числе:
Кен өндіру өнеркәсібі және карьерлерді қазу	731 822	741 743	822 163	1 119 935	1 624 688	Горнодобывающая промышленность и разработка карьеров
соның ішінде:						в том числе:
шикі мұнайды және табиғи газды өндіру	485 768	504 124	648 449	1 095 286	1 324 706	добыча сырой нефти и природного газа
кен өндіру өнеркәсібінің басқа салалары	31	45	0.4	x	3	прочие отрасли горнодобывающей промышленности
кен өндіру өнеркәсібі саласындағы техникалық қызметтер	246 023	237 574	173 714	24 647	299 979	технические услуги в области горнодобывающей промышленности
Өңдеу өнеркәсібі	72 846	106 524	109 328	122 134	127 030	Обрабатывающая промышленность
соның ішінде:						в том числе:
тамақ өнімдерін өндіру	130	229	411	839	402	производство продуктов питания
тоқыма бұйымдарын өндіру	-	-	29	2 608	x	производство текстильных изделий
киім өндіру	1	-	6	23	27	производство одежды
жиһаздан басқа ағаштан және тоздан жасалған бұйымдарды өндіру; сабаннан және өруге арналған материалдардан жасалған бұйымдар өндіру	-	318	438	x	-	производство деревянных и пробковых изделий, кроме мебели; производство изделий из соломки и материалов для плетения
қағаз және қағаздан жасалған өнімдер өндіру	-	-	-	-	5	производство бумаги и бумажной продукции
жазылған материалдарды басып шығару және жаңғырту	-	-	-	x	8	Печать и воспроизведение записанных материалов
кокс және мұнай өңдеу өнімдерін өндіру	16 172	38 125	29 522	90 683	112 490	производство кокса и продуктов нефтепереработки
химиялық өнеркәсіп өнімдерін өндіру	49 475	63 187	70 004	25 251	10 903	производство продуктов химической промышленности
негізгі фармацевтикалық өнімдерді өндіру					x	производство основных фармацевтических продуктов
резеңке және пластмасса бұйымдарын өндіру	6 055	3 525	1 276	x	x	производство резиновых и пластмассовых изделий
өзге де металл емес минералдық өнімдерді өндіру	144	667	2 362	59	135	производство прочей неметаллической минеральной продукции
металлургия өнеркәсібі	2	3	-	-	-	металлургическая промышленность
машиналар мен жабдықтардан басқа дайын металл бұйымдарын жасау	1	4	-	75	x	производство готовых металлических изделий, кроме машин и оборудования
электр жабдықтарын жасау	-	-	-	x		производство электрического оборудования
басқа санаттарға енгізілмеген машиналар мен жабдықтарды жасау	164	86	4 057	1 727	238	производство машин и оборудования, не включенных в другие категории
жиһаз жасау	1	1	3	-	38	производство мебели
өзге дайын бұйымдарды жасау	426	5	3	x	-	производство прочих готовых изделий
машиналар мен жабдықтарды жөндеу және орнату	275	374	1 217	317	123	ремонт и установка машин и оборудования
Электрмен жабдықтау, газ, бу беру және ауа баптау	18 847	14 013	14 773	20 230	11 541	Электроснабжение, подача газа, пара и воздушное кондиционирование
Сумен жабдықтау; кәріз жүйесі, қалдықтардың жиналуын және таратылуын бақылау	8 864	8 863	10 452	5 227	9 986	Водоснабжение; канализационная система, контроль над сбором и распределением отходов
соның ішінде:						в том числе:
суды өңдеу, жинау және бөлу	5 256	7 822	9 725	3 757	8 848	сбор, обработка и распределение воды
кәріз жүйесі	3 072	571	159	124	347	канализационная система
қалдықтарды жинау, өңдеу және жою; қалдықтарды кәдеге жарату	536	470	568	1 346	791	сбор, обработка и удаление отходов; утилизация отходов

6.55 Тұрғын үй құрылысына салынған инвестициялар
Инвестиции в жилищное строительство

млн. теңге

млн. тенге

	Барлығы Всего	Соның ішінде В том числе		
		мемлекеттік кәсіпорындар мен ұйымдар государственных пред- приятий и организаций	мемлекеттік емес кәсіпо- рындар мен ұйымдар негосударственных пред- приятий и организаций	олардан халықпен из них населения
2012	25 778	6 741	19 037	15 088
2013	26 614	6 428	20 186	17 063
2014	27 678	8 442	19 236	18 800
2015	26 142	4 920	21 222	20 081
2016	28 696	6 331	22 365	21 909

6.56 Тұрғын үй құрылысына салынған инвестицияларды қаржыландыру көздері
Источники финансирования инвестиций в жилищное строительство

млн. теңге

млн. тенге

	2012	
Барлығы	25 778	Всего
соның ішінде:		в том числе:
республикалық бюджет	3 864	республиканский бюджет
жергілікті бюджет	2 877	местный бюджет
меншікті қаражат	18 545	собственные средства
қарыз қаражаты	492	заемные средства

Жалғасы

Продолжение

	2013	2014	2015	2016	
Барлығы	26 614	27 678	26 142	28 696	Всего
соның ішінде қаражаттар есебінен:					в том числе за счет средств:
мемлекеттік бюджет	6 428	8 442	5 498	6 679	государственного бюджета
соның ішінде:					в том числе:
республикалық бюджет	4 709	3 229	1 110	1 262	республиканского бюджета
жергілікті бюджет	1 719	5 213	4 388	5 417	местного бюджета
меншікті	19 879	18 919	20 644	22 017	собственных
банктердің кредиттері	286	200	-	-	кредитов банков
басқа да қарыз	21	117	-	-	других заемных

6.57 Орындалған құрылыс жұмыстарының көлемі
Объем выполненных строительных работ

	2012	2013	2014	2015	2016	
Мердігерлік құрылыс ұйымдарының саны, бірлік	319	340	348	246	231	Количество подрядных строительных организаций, единиц
Орындалған құрылыс жұмыстарының көлемі, нақты қолданыста болған бағада, млн. теңге	286 905	253 871	243 224	385 982	575 172	Объем выполненных строительных работ, в фактически действовавших ценах, млн. тенге
олардан:						из них:
құрылыс-монтаж жұмыстары	256 272	228 161	207 487	363 355	552 965	строительно-монтажные работы
күрделі жөндеу	20 162	16 236	31 984	19 450	18 135	капитальный ремонт
ағымдағы жөндеу	10 471	9 474	3 753	3 177	4 072	текущий ремонт

6.58 Шаруашылық субъектілерінің меншік нысандары бойынша орындалған құрылыс жұмыстарының көлемі

Объем выполненных строительных работ по формам собственности хозяйствующих субъектов

нақты қолданыста болған бағада, млн. теңге

в фактически действовавших ценах, млн. тенге

	2012	2013	2014	2015	2016	
Орындалған құрылыс жұмыстарының көлемі, барлығы	286 905	253 871	243 224	385 982	575 172	Объем выполненных строительных работ, всего
соның ішінде меншік нысандары бойынша:						в том числе по формам собственности:
мемлекеттік	438	401	700	460	503	государственная
жеке	122 808	129 213	158 873	172 545	245 861	частная
шетелдік	163 659	124 257	83 651	212 977	328 808	иностранная

6.59 Кәсіпорындардың өлшемділігі бойынша орындалған құрылыс жұмыстарының көлемі

Объем выполненных строительных работ по размерности предприятий

нақты қолданыста болған бағада, млн. теңге

в фактически действовавших ценах, млн. тенге

	2012	2013	2014	2015	2016	
Орындалған құрылыс жұмыстарының көлемі, барлығы	286 905	253 871	243 224	385 982	575 172	Объем выполненных строительных работ, всего
соның ішінде кәсіпорындармен:						в том числе предприятиями:
ірі	124 533	122 300	116 600	231 644	413 311	крупными
орта	25 229	60 613	53 167	98 720	106 001	средними
шағын	37 143	70 958	73 457	55 618	55 860	малыми

6.60 Орындалған құрылыс жұмыстарының (қызметтерінің) көлемі салынып жатқан объектілер түрлері бойынша

Объем выполненных строительных работ (услуг) по видам строящихся объектов

нақты қолданыста болған бағада, млн. теңге

в фактически действовавших ценах, млн. тенге

	2016	
Орындалған құрылыс жұмыстарының (қызметтерінің) көлемі	575 172	Объем выполненных строительных работ (услуг)
соның ішінде:		в том числе:
тұрғын ғимараттар	20 368	жилые здания
өнеркәсіптік ғимараттар	163 263	промышленные здания
сауда кәсіпорындарының ғимараттары	225	здания предприятий торговли
мәдени-ойын-сауық мақсатындағы ғимараттар	2 274	здания культурно-развлекательного назначения
қонақ үйлік, мейрамханалық және осыған ұқсас ғимараттар	214	гостиничные, ресторанные и аналогичные здания
оқу орындарының ғимараттары	7 282	здания учебных заведений
медициналық ұйымдардың ғимараттары	933	здания медицинских организаций
кеңселік ғимараттар	2 407	офисные здания
көлік, байланыс және коммуникация ғимараттары	49	здания транспорта, связи и коммуникаций
ауыл шаруашылық ғимараттар	7	сельскохозяйственные здания
өзге де тұрғын емес ғимараттар	15 663	прочие нежилые здания
спорт және демалыс орындарына арналған ғимараттар	2 663	сооружения для спорта и мест отдыха
		сооружения для горнодобывающей и
кен өндіру және өңдеу өнеркәсібіне арналған құрылыстар	11 013	обрабатывающей промышленности
автомагистральдар (жер үстіндегілерден басқа), көшелер,		автомагистрали (кроме надземных), улицы, дороги,
жолдар, теміржолдар, аэродромдардағы ұшу-қону		железнодорожные пути, взлетно-посадочные полосы
жолақтары	44 324	на аэродромах
теміржолдар	4 457	железнодорожные пути
беріліс құрылғылары	196 900	передаточные устройства
өзге де ғимараттар	103 130	прочие сооружения

6.61 Пайдалануға берілген тұрғын ғимараттардың жалпы алаңы

Общая площадь введенных в эксплуатацию жилых зданий

	Пайдалануға берілгені, мың шаршы метр					
	Введено в эксплуатацию, тыс. кв. метров					
	барлық меншік нысанындағы кәсіпорындар мен ұйымдар және жеке құрылыс салушыларды қоса предприятиями и организациями всех форм собственности, включая индивидуальных застройщиков	өткен жылға пайызбен в процентах к предыдущему году	соның ішінде в том числе			
			мемлекеттік государственными	жеке частными	олардан халықпен из них населением	шетелдік иностранными
2012	512	86,1	62	441	394	9
2013	516	100,7	110	405	378	1
2014	522	101,2	79	443	416	0,4
2015	550	105,3	96	451	424	3
2016	558	101,6	62	496	472	0,7

6.62 Пайдалануға берілген тұрғын үйлердегі пәтерлер саны

Количество квартир во введенных в эксплуатацию жилых домах

мың бірлік

тыс. единиц

	Барлығы Всего	Соның ішінде В том числе		Жеке құрылыс салушылар салған пәтерлердің саны Количество квартир, построенных индивидуальными застройщиками
		ауылдық жерлерде пәтерлердің саны количество квартир в сельской местности		
2012	3,7		1,2	2,4
2013	4,1		1,5	2,5
2014	4,1		1,8	2,8
2015	4,4		2,2	3,0
2016	4,1		2,2	3,2

6.63 Пайдалануға берілген жаңа білім беру және денсаулық сақтау объектілерінің саны
Количество введенных в эксплуатацию новых объектов образования и здравоохранения

бірлік

единиц

	Жалпы білім беретін мектептер Общеобразовательные школы	Мектепке дейінгі ұйымдар Дошкольные организации	Ауруханалар Больницы	Амбулаториялық-емханалық ұйымдар Амбулаторно-поликлинические организации
2012	2	1	-	-
2013	3	2	-	2
2014	5	6	-	8
2015	1	2	-	6
2016	1	2	-	2

6.64 Білім беру және денсаулық сақтау объектілерін пайдалануға беру
Ввод в эксплуатацию объектов образования и здравоохранения

	Жалпы білім беретін мектептер, оқу орны Общеобразовательные школы, ученических мест	Мектепке дейінгі ұйымдар, орны Дошкольные организации, мест	Ауруханалар, төсек-орын Больницы, коек	Амбулаториялық-емханалық ұйымдар, ауысымда келіп-кету Амбулаторно-поликлинические организации, посещений в смену
2012	924	410	-	-
2013	1 224	440	-	50
2014	1 715	1 720	-	425
2015	300	610	-	270
2016	300	445	-	125

Батыс Қазақстан облысы
Западно-Казахстанская область

6.65 Инвестициялық қызметтің негізгі көрсеткіштерінің серпіні
Динамика основных показателей инвестиционной деятельности

млн. теңге

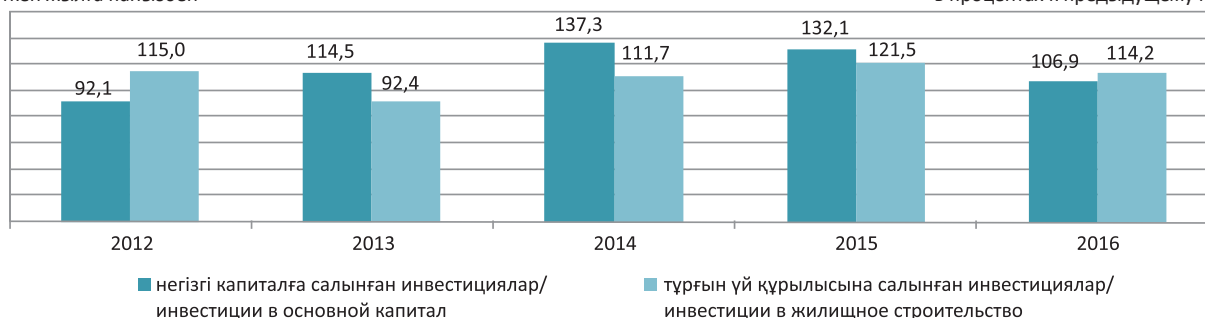
млн. тенге

	Негізгі капиталға салынған инвестициялар Инвестиции в основной капитал	Тұрғын үй құрылысына салынған инвестициялар Инвестиции в жилищное строительство
2012	164 652	14 432
2013	193 868	13 706
2014	270 092	15 542
2015	365 963	19 382
2016	401 646	23 027

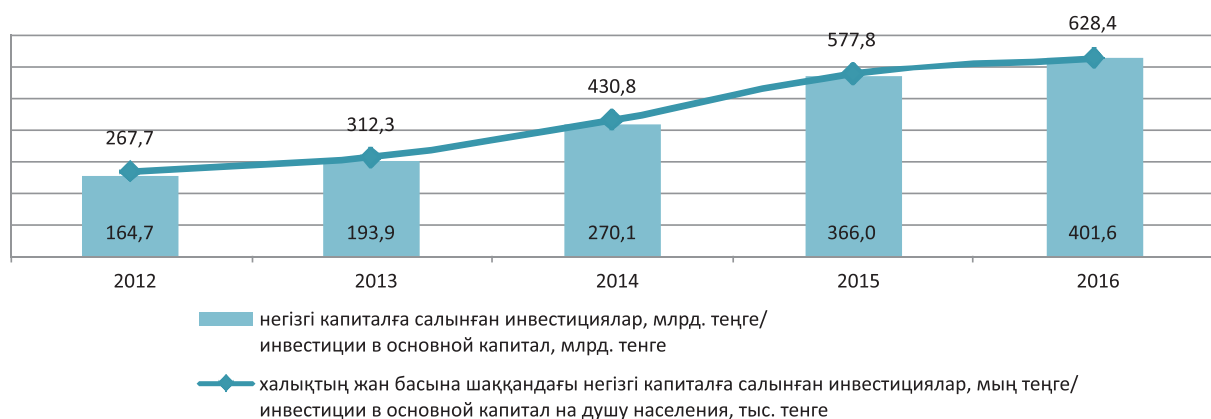
Негізгі капиталға және тұрғын үй құрылысына салынған инвестициялардың нақты көлемінің индекстері
Индексы физического объема инвестиций в основной капитал и в жилищное строительство

өткен жылға пайызбен

в процентах к предыдущему году



Халықтың жан басына шаққандағы негізгі капиталға салынған инвестициялар
Инвестиции в основной капитал на душу населения



6.66 Инвесторлардың меншік нысандары бойынша негізгі капиталға салынған инвестициялар
Инвестиции в основной капитал по формам собственности инвесторов

млн. теңге

млн. тенге

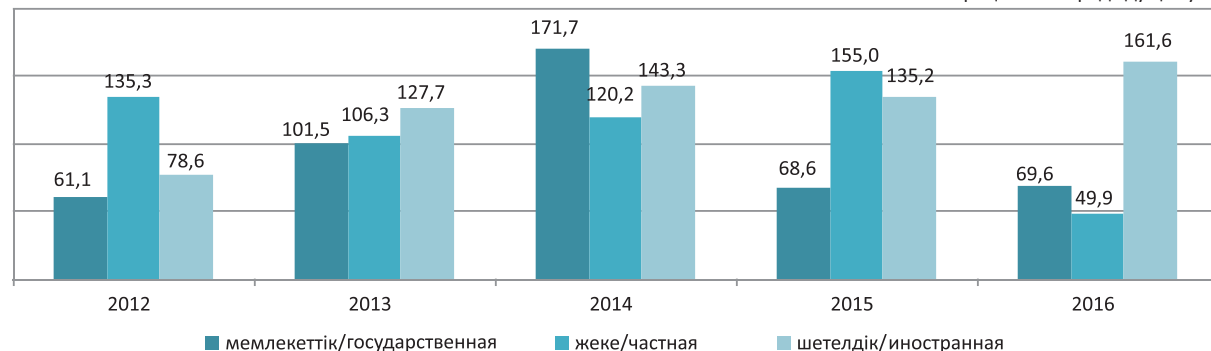
	2012	2013	2014	2015	2016	
Негізгі капиталға салынған инвестициялар, барлығы	164 652	193 868	270 092	365 963	401 646	Инвестиции в основной капитал, всего
соның ішінде меншік нысандары бойынша:						в том числе по формам собственности:
мемлекеттік	22 875	23 878	41 626	29 308	21 236	государственная
жеке	73 187	79 942	97 520	155 058	79 803	частная
шетелдік	68 590	90 048	130 946	181 597	300 607	иностранная

Инвесторлардың меншік нысандары бойынша негізгі капиталға салынған инвестициялардың нақты көлемінің индекстері

Индексы физического объема инвестиций в основной капитал по формам собственности инвесторов

өткен жылға пайызбен

в процентах к предыдущему году



6.67 Қаржыландыру көздері бойынша негізгі капиталға салынған инвестициялар
Инвестиции в основной капитал по источникам финансирования

млн. теңге

млн. тенге

	2012	
Барлығы	164 652	Всего
соның ішінде:		в том числе:
республикалық бюджет	18 305	республиканский бюджет
жергілікті бюджет	4 233	местный бюджет
меншікті қаражат	50 560	собственные средства
шетел инвестициялары	61 857	иностранные инвестиции
қарыз қаражаты	29 697	заемные средства

Жалғасы

Продолжение

	2013	2014	2015	2016	
Барлығы	193 869	270 092	365 963	401 646	Всего
соның ішінде қаражаттар есебінен:					в том числе за счет средств:
мемлекеттік бюджет	28 039	45 230	36 177	31 814	государственного бюджета
соның ішінде:					в том числе:

	2013	2014	2015	2016	
республикалық бюджет	24 654	32 097	25 700	21 007	республиканского бюджета
жергілікті бюджет	3 385	13 133	10 477	10 807	местного бюджета
меншікті	131 222	182 746	307 867	353 544	собственных
банктердің кредиттері	5 313	12 072	10 435	6 352	кредитов банков
басқа да қарыз	29 295	30 044	11 484	9 936	других заемных
олардан:					из них:
резидент еместердің қарыз					
қаражаты	14 017	7 885	1 616	4 651	заемных средств нерезидентов

6.68 Негізгі капиталға салынған инвестициялардың технологиялық құрылымы

Технологическая структура инвестиций в основной капитал

млн. теңге

млн. тенге

	2012	2013	2014	2015	2016	
Негізгі капиталға салынған инвестициялар, барлығы	164 652	193 868	270 0922	365 963	401 646	Инвестиции в основной капитал, всего
соның ішінде:						в том числе:
ғимараттар мен имараттарды салу және күрделі жөндеу бойынша жұмыстар	61 989	77 666	106 975	136 806	153 653	работы по строительству и капитальному ремонту зданий и сооружений
олардан:						из них:
құрылыс-монтаждау жұмыстарына шығындар	51 126	63 725	88 130	117 671	131 522	затраты на строительно-монтажные работы
машиналар, жабдықтар, көлікқұрал-саймандар және күрделі жөндеу негізгі капиталға салынған инвестициялардың көлеміндегі өзге де шығындар	49 957	46 197	74 439	111 410	145 635	машины, оборудование, транспортные средства, инструмент и их капитальный ремонт
	52 706	70 005	88 678	117 747	102 358	прочие затраты в объеме инвестиций в основной капитал

6.69 Пайдалану бағыттары бойынша негізгі капиталға салынған инвестициялар

Инвестиции в основной капитал по направлениям использования

млн. теңге

млн. тенге

	2012	2013	2014	2015	2016	
Барлығы	164 652	193 868	270 092	365 963	401 646	Всего
соның ішінде:						в том числе:
Ауыл, орман және балық шаруашылығы	1 236	729	695	545	2 949	Сельское, лесное и рыбное хозяйство
Өнеркәсіп	109 256	135 780	194 712	287 676	324 763	Промышленность
соның ішінде:						в том числе:
кен өндіру өнеркәсібі және карьерлерді қазу	88 723	117 810	164 543	249 157	287 666	горнодобывающая промышленность и разработка карьеров
өңдеу өнеркәсібі	12 055	7 922	12 148	20 626	22 311	обрабатывающая промышленность
электрмен жабдықтау, газ, бу беру және ауа баптау	3 826	5 308	13 823	12 870	9 739	электроснабжение, подача газа, пара и воздушное кондиционирование
сүмен жабдықтау; кәріз жүйесі, қалдықтардың жиналуын және таратылуын бақылау	4 652	4 740	4 198	5 023	5 048	водоснабжение; канализационная система, контроль над сбором и распределением отходов
Құрылыс	2 441	1 395	2 425	5 617	2 937	Строительство
Көтерме және бөлшек сауда; автомобильдерді және мотоциклдерді жөндеу	3 085	2 457	4 880	3 707	2 803	Оптовая и розничная торговля; ремонт автомобилей и мотоциклов
Көлік және қоймалау	11 927	25 444	25 777	22 658	21 035	Транспорт и складирование
Тұру және тамақтану бойынша қызметтер	1 743	1 117	1 411	604	1 705	Услуги по проживанию и питанию
Ақпарат және байланыс	3 137	1 632	2 259	2 693	934	Информация и связь
Қаржы және сақтандыру қызметі	339	358	343	390	547	Финансовая и страховая деятельность
Жылжымайтын мүлікпен жасалатын операциялар	16 811	14 683	16 576	22 873	24 333	Операции с недвижимым имуществом
Кәсіби, ғылыми және техникалық қызмет	1 792	619	669	2 627	5 014	Профессиональная, научная и техническая деятельность
Әкімшілік және қосалқы қызмет көрсету саласындағы қызмет	156	118	493	250	1 309	Деятельность в области административного и вспомогательного обслуживания
Мемлекеттік басқару және қорғаныс; міндетті әлеуметтік қамтамасыз ету	2 717	630	6 409	3 677	2 980	Государственное управление и оборона; обязательное социальное обеспечение
Білім беру	5 819	2 185	4 484	5 085	3 172	Образование
Денсаулық сақтау және әлеуметтік қызметтер	3 215	5 336	5 472	4 062	3 419	Здравоохранение и социальные услуги
Өнер, ойын-сауық және демалыс	832	1 289	3 438	3 474	3 456	Искусство, развлечения и отдых
Өзге де қызметтер түрлерін ұсыну	146	96	49	25	290	Предоставление прочих видов услуг

6.70 Өнеркәсіп салалары бойынша негізгі капиталға салынған инвестициялар
Инвестиции в основной капитал по отраслям промышленности

млн. теңге

млн. тенге

	2012	2013	2014	2015	2016	
Өнеркәсіп - барлығы	109 256	135 780	194 712	287 676	324 764	Промышленность - всего
соның ішінде:						в том числе:
Кен өндіру өнеркәсібі және карьерлерді қазу	88 723	117 810	164 543	249 157	287 666	Горнодобывающая промышленность и разработка карьеров
соның ішінде:						в том числе:
шикі мұнайды және табиғи газды өндіру	80 718	100 081	154 930	246 443	283 633	добыча сырой нефти и природного газа
кен өндіру өнеркәсібінің басқа салалары	10	178	361	101	126	прочие отрасли горнодобывающей промышленности
кен өндіру өнеркәсібі саласындағы техникалық қызметтер	7 995	17 551	9 252	2 613	3 907	технические услуги в области горнодобывающей промышленности
Өңдеу өнеркәсібі	12 055	7 922	12 148	20 626	22 311	Обрабатывающая промышленность
соның ішінде:						в том числе:
тамақ өнімдерін өндіру	1 191	696	1 270	2 081	975	производство продуктов питания
сусындарды өндіру	10	206	191	149	152	производство напитков
тоқыма бұйымдарын өндіру	13	5	2	23	x	производство текстильных изделий
киім өндіру	45	1	0	0	2	производство одежды
былғары және оған жататын өнімдерді өндіру	-	-	-	-	769	производство кожальной и относящейся к ней продукции
жиһаздан басқа ағаштан және тоздан жасалған бұйымдарды өндіру; сабаннан және өруге арналған материалдардан жасалған бұйымдар өндіру	9	5	0	-	0	производство деревянных и пробковых изделий, кроме мебели; производство изделий из соломки и материалов для плетения
қағаз және қағаздан жасалған өнімдер өндіру	-	-	-	-	x	производство бумаги и бумажной продукции
жазылған материалдарды басып шығару және жаңғырту	-	-	5	6	8	печать и воспроизведение записанных материалов
кокс және мұнай өңдеу өнімдерін өндіру	6 073	1 078	1 717	14 657	16 960	производство кокса и продуктов нефтепереработки
химиялық өнеркәсіп өнімдерін өндіру	126	51	117	45	x	производство продуктов химической промышленности
негізгі фармацевтикалық өнімдерді өндіру	-	-	-	-	-	производство основных фармацевтических продуктов
резеңке және пластмасса бұйымдарын өндіру	863	624	86	41	-	производство резиновых и пластмассовых изделий
өзге де металл емес минералдық өнімдерді өндіру	1 387	2 533	2 964	774	609	производство прочей не металлической минеральной продукции
металлургия өнеркәсібі	524	613	277	273	328	металлургическая промышленность
машиналар мен жабдықтардан басқа дайын металл бұйымдарын жасау	95	261	6	40	7	производство готовых металлических изделий, кроме машин и оборудования
электр жабдықтарын жасау	2	1 034	3 735	-	-	производство электрического оборудования
басқа санаттарға енгізілмеген машиналар мен жабдықтарды жасау	520	107	641	242	159	производство машин и оборудования, не включенных в другие категории
автокөлік құралдарын, трейлерлер және жартылай тіркемелер жасау	66	-	-	166	21	производство автотранспортных средств, трейлеров и полуприцепов
өзге де көлік құралдарын жасау	203	21	45	32	356	производство прочих транспортных средств
жиһаз жасау	375	70	299	1 058	44	производство мебели
өзге дайын бұйымдарды жасау	0,0	1	-	8	8	производство прочих готовых изделий
машиналар мен жабдықтарды жөндеу және орнату	553	616	794	1 031	1 601	ремонт и установка машин и оборудования
Электрмен жабдықтау, газ, бу беру және ауа баптау	3 826	5 308	13 823	12 870	9 739	Электроснабжение, подача газа, пара и воздушное кондиционирование
Сүмен жабдықтау; кәріз жүйесі, қалдықтардың жиналуын және таратылуын бақылау	4 652	4 740	4 198	5 023	5 048	Водоснабжение; канализационная система, контроль над сбором и распределением отходов
соның ішінде:						в том числе:
суды жинау, өңдеу және бөлу	3 879	4 077	3 193	1 834	3 952	сбор, обработка и распределение воды
кәріз жүйесі	686	659	799	3 181	1 093	канализационная система

Жалғасы

Продолжение

	2012	2013	2014	2015	2016	
қалдықтарды жинау, өңдеу және жою;						сбор, обработка и удаление
қалдықтарды кәдеге жарату	70	4	206	8	3	отходов; утилизация отходов
топырақ құнарлығын қалпына келтіру						
және қалдықтарды жою саласындағы						рекультивация и прочие услуги в
өзге де қызметтер	17	-	-	-	-	области удаления отходов

6.71 Тұрғын үй құрылысына салынған инвестициялар Инвестиции в жилищное строительство

млн. теңге

млн. тенге

	Барлығы Всего	Соның ішінде В том числе		
		мемлекеттік кәсіпорындар мен ұйымдар государственных пред- приятий и организаций	мемлекеттік емес кәсіп- орындар мен ұйымдар негосударственных пред- приятий и организаций	олардан халықпен из них населения
2012	14 432		5 138	9 294
2013	13 706		3 676	10 030
2014	15 542		3 905	11 637
2015	19 382		5 213	14 169
2016	23 027		2 641	20 386

6.72 Тұрғын үй құрылысына салынған инвестициялардың қаржыландыру көздері Источники финансирования инвестиций в жилищное строительство

млн. теңге

млн. тенге

	2012	
Барлығы	14 432	Всего
соның ішінде:		в том числе:
республикалық бюджет	4 894	республиканский бюджет
жергілікті бюджет	353	местный бюджет
меншікті қаражат	9 185	собственные средства
шетел инвестициялары	-	иностранные инвестиции
қарыз қаражаты	-	заемные средства

Жалғасы

Продолжение

	2013	2014	2015	2016	
Барлығы	13 706	15 542	19 382	23 027	Всего
соның ішінде қаражаттар есебінен:					в том числе за счет средств:
мемлекеттік бюджет	3 676	3 922	5 377	2 641	государственного бюджета
соның ішінде:					в том числе:
республикалық бюджет	3 587	3 129	4 114	1 563	республиканского бюджета
жергілікті бюджет	89	793	1 263	1 078	местного бюджета
меншікті	10 030	10 997	12 550	16 097	собственных
банктердің кредиттері	-	4	400	-	кредитов банков
басқа да қарыз	-	619	1 055	4 289	других заемных

6.73 Орындалған құрылыс жұмыстарының көлемі Объем выполненных строительных работ

	2012	2013	2014	2015	2016	
Мердігерлік құрылыс ұйымдарының саны, бірлік	336	329	322	306	326	Количество подрядных строительных организаций, единиц
Орындалған құрылыс жұмыстарының көлемі, нақты қолданыста болған бағада, млн. теңге	51 696	58 466	73 577	86 572	97 994	Объем выполненных строительных работ, в фактически действовавших ценах, млн. тенге
олардан:						из них:
құрылыс-монтаж жұмыстары	38 963	43 918	56 407	71 099	81 072	строительно-монтажные работы
күрделі жөндеу	8 472	8 982	11 273	9 884	10 529	капитальный ремонт
ағымдағы жөндеу	4 261	5 566	5 897	5 589	6 393	текущий ремонт

6.74 Шаруашылық субъектілерінің меншік нысандары бойынша орындалған құрылыс жұмыстарының көлемі

Объем выполненных строительных работ по формам собственности хозяйствующих субъектов

нақты қолданыста болған бағада, млн. теңге

в фактически действовавших ценах, млн. тенге

	2012	2013	2014	2015	2016	
Орындалған құрылыс жұмыстарының көлемі, барлығы	51 696	58 466	73 577	86 572	97 994	Объем выполненных строительных работ, всего
соның ішінде меншік нысандары бойынша:						в том числе по формам собственности:
мемлекеттік	459	588	789	596	688	государственная
жеке	47 831	54 391	69 497	81 735	88 011	частная
шетелдік	3 406	3 487	3 291	4 241	9 295	иностранная

6.75 Кәсіпорындардың өлшемділігі бойынша орындалған құрылыс жұмыстарының көлемі

Объем выполненных строительных работ по размерности предприятий

нақты қолданыста болған бағада, млн. теңге

в фактически действовавших ценах, млн. тенге

	2012	2013	2014	2015	2016	
Орындалған құрылыс жұмыстарының көлемі, барлығы	51 696	58 466	73 577	86 572	97 994	Объем выполненных строительных работ, всего
соның ішінде кәсіпорындармен:						в том числе предприятиями:
ірі	12 436	9 810	11 624	30 988	34 963	крупными
орта	25 573	30 422	31 527	32 436	37 372	средними
шағын	13 687	18 234	30 426	23 148	25 659	малыми

6.76 Орындалған құрылыс жұмыстарының (қызметтерінің) көлемі салынып жатқан объектілер түрлері бойынша

Объем выполненных строительных работ (услуг) по видам строящихся объектов

нақты қолданыста болған бағада, млн. теңге

в фактически действовавших ценах, млн. тенге

	2016	
Орындалған құрылыс жұмыстарының (қызметтерінің) көлемі	97 994	Объем выполненных строительных работ (услуг)
соның ішінде:		в том числе:
тұрғын ғимараттар	12 969	жилые здания
өнеркәсіптік ғимараттар	2 385	промышленные здания
сауда кәсіпорындарының ғимараттары	116	здания предприятий торговли
мәдени-ойын-сауық мақсатындағы ғимараттар	247	здания культурно-развлекательного назначения
қонақ үйлік, мейрамханалық және осыған ұқсас ғимараттар	56	гостиничные, ресторанные и аналогичные здания
оқу орындарының ғимараттары	2 369	здания учебных заведений
медициналық ұйымдардың ғимараттары	1 468	здания медицинских организаций
кеңселік ғимараттар	779	офисные здания
көлік, байланыс және коммуникация ғимараттары	159	здания транспорта, связи и коммуникаций
ауыл шаруашылық ғимараттар	138	сельскохозяйственные здания
өзге де тұрғын емес ғимараттар	8 990	прочие нежилые здания
спорт және демалыс орындарына арналған ғимараттар	159	сооружения для спорта и мест отдыха
кен өндіру және өңдеу өнеркәсібіне арналған құрылыстар	10 080	сооружения для горнодобывающей и обрабатывающей промышленности
автомагистральдар (жер үстіндегілерден басқа), көшелер, жолдар, теміржолдар, аэродромдардағы ұшу-қону жолақтары	21 372	автомагистрали (кроме надземных), улицы, дороги, железнодорожные пути, взлетно-посадочные полосы на аэродромах
теміржолдар	94	железнодорожные пути
беріліс құрылғылары	27 531	передаточные устройства
өзге де ғимараттар	9 082	прочие сооружения

6.77 Пайдалануға берілген тұрғын ғимараттардың жалпы алаңы

Общая площадь введенных в эксплуатацию жилых зданий

	Пайдалануға берілгені, мың шаршы метр					
	Введено в эксплуатацию, тыс. кв. метров					
	барлық меншік нысанындағы кәсіпорындар мен ұйымдар және жеке құрылыс салушыларды қоса предприятиями и организациями всех форм собственности, включая индивидуальных застройщиков	өткен жылға пайызбен в процентах к предыдущему году	соның ішінде в том числе			
			мемлекеттік государственными	жеке частными	олардан халықпен из них населением	шетелдік иностранными
2012	244	104,3	51	193	186	-
2013	247	101,1	58	189	170	-
2014	257	104,1	62	195	180	0,4
2015	262	101,8	48	196	173	18
2016	275	105,2	39	236	166	-

6.78 Пайдалануға берілген тұрғын үйлердегі пәтерлер саны
Количество квартир во введенных в эксплуатацию жилых домах

мың бірлік

тыс. единиц

	Барлығы Всего	Соның ішінде В том числе	Жеке құрылыс салушылар салған пәтерлердің саны Количество квартир, построенных индивидуальными застройщиками
		ауылдық жерлерде пәтерлердің саны количество квартир в сельской местности	
2012	2,4	0,6	1,8
2013	2,7	0,7	1,6
2014	2,4	0,7	1,6
2015	2,6	0,7	1,6
2016	2,8	0,7	1,5

6.79 Пайдалануға берілген жаңа білім беру және денсаулық сақтау объектілерінің саны
Количество введенных в эксплуатацию новых объектов образования и здравоохранения

бірлік

единиц

	Жалпы білім беретін мектептер Общеобразовательные школы	Мектепке дейінгі ұйымдар Дошкольные организации	Ауруханалар Больницы	Амбулаториялық-емханалық ұйымдар Амбулаторно-поликлинические организации
2012	3	5	-	-
2013	5	1	-	8
2014	3	1	-	8
2015	5	2	-	-
2016	1	2	1	-

6.80 Білім беру және денсаулық сақтау объектілерін пайдалануға беру
Ввод в эксплуатацию объектов образования и здравоохранения

	Жалпы білім беретін мектептер, оқу орны Общеобразовательные школы, учебных мест	Мектепке дейінгі ұйымдар, орны Дошкольные организации, мест	Ауруханалар, төсек-орын Больницы, коек	Амбулаториялық-емханалық ұй- ымдар, ауысымда келіп-кету Амбулаторно-поликлинические организации, посещений в смену
2012	1 538	1 145	-	-
2013	2 898	350	-	1 255
2014	466	360	-	320
2015	2 124	410	-	-
2016	48	430	300	-

Жамбыл облысы
Жамбылская область

6.81 Инвестициялық қызметтің негізгі көрсеткіштерінің серпіні
Динамика основных показателей инвестиционной деятельности

млн. теңге

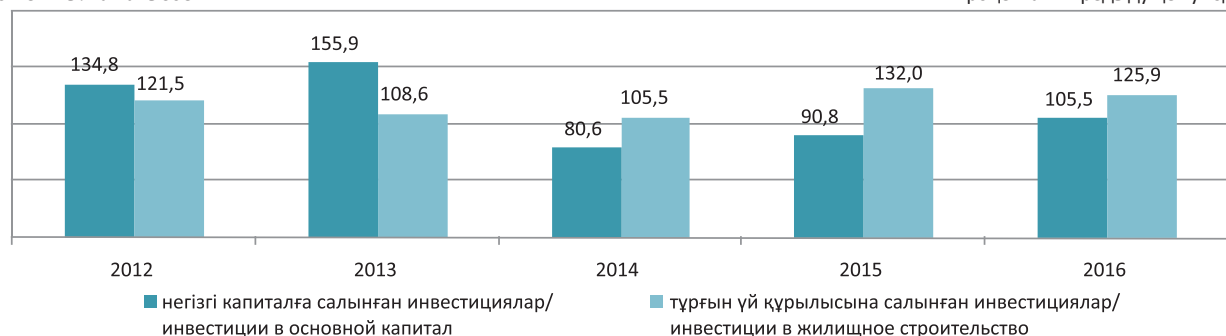
млн. тенге

	Негізгі капиталға салынған инвестициялар Инвестиции в основной капитал	Тұрғын үй құрылысына салынған инвестициялар Инвестиции в жилищное строительство
2012	152 437	9 738
2013	248 842	11 073
2014	208 554	12 145
2015	194 321	16 453
2016	215 906	21 627

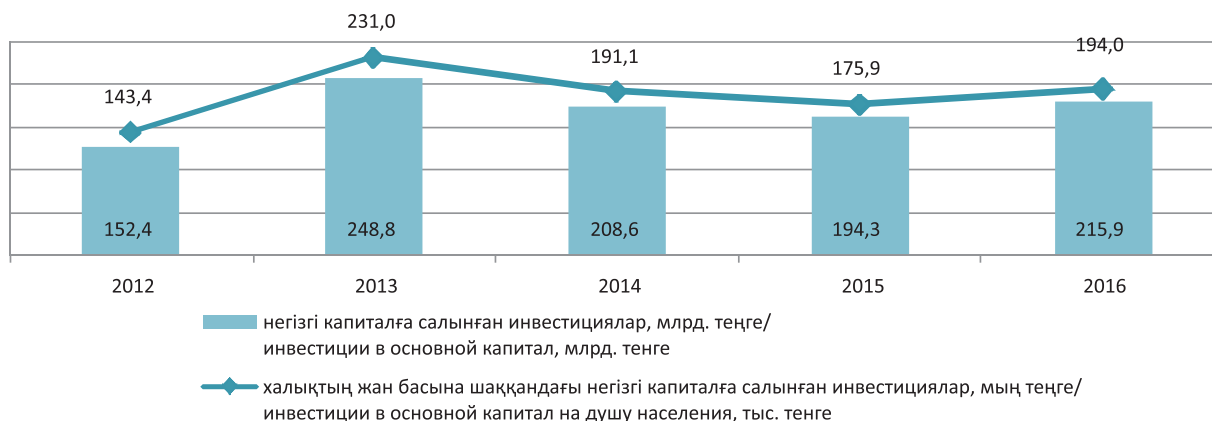
Негізгі капиталға және тұрғын үй құрылысына салынған инвестициялардың нақты көлемінің индекстері
Индексы физического объема инвестиций в основной капитал и в жилищное строительство

өткен жылға пайызбен

в процентах к предыдущему году



Халықтың жан басына шаққандағы негізгі капиталға салынған инвестициялар
Инвестиции в основной капитал на душу населения



6.82 Инвесторлардың меншік нысандары бойынша негізгі капиталға салынған инвестициялар
Инвестиции в основной капитал по формам собственности инвесторов

млн. теңге

млн. тенге

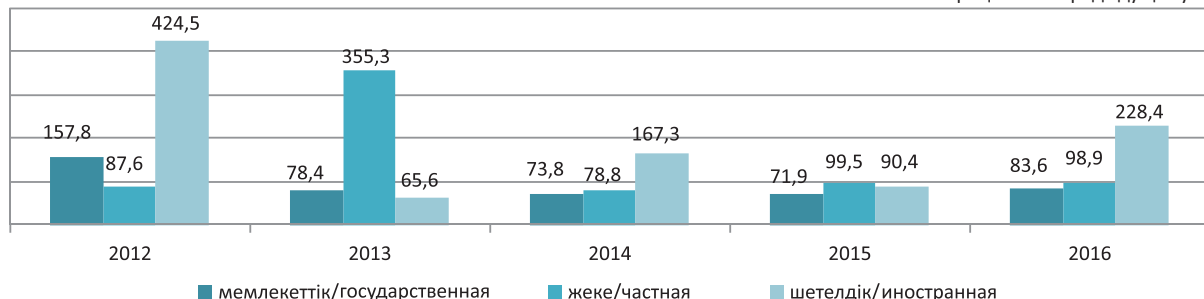
	2012	2013	2014	2015	2016	Инвестиции в основной капитал, всего
Негізгі капиталға салынған инвестициялар, барлығы	152 437	248 842	208 554	194 321	215 906	в том числе по формам собственности:
соның ішінде меншік нысандары бойынша:						государственная
мемлекеттік	95 465	78 402	60 183	44 412	38 834	частная
жеке	43 299	161 052	132 040	134 759	140 214	иностранная
шетелдік	13 673	9 388	16 331	15 150	36 858	

Инвесторлардың меншік нысандары бойынша негізгі капиталға салынған инвестициялардың нақты көлемінің индекстері

Индексы физического объема инвестиций в основной капитал по формам собственности инвесторов

өткен жылға пайызбен

в процентах к предыдущему году



6.83 Қаржыландыру көздері бойынша негізгі капиталға салынған инвестициялар
Инвестиции в основной капитал по источникам финансирования

млн. теңге

млн. тенге

	2012	Всего
Барлығы	152 437	в том числе:
соның ішінде:		республиканский бюджет
республикалық бюджет	34 572	местный бюджет
жергілікті бюджет	14 825	собственные средства
меншікті қаражат	48 016	иностранные инвестиции
шетел инвестициялары	-	заемные средства
қарыз қаражаты	55 024	

Жалғасы

Продолжение

	2013	2014	2015	2016	Всего
Барлығы	248 842	208 554	194 321	215 906	в том числе за счет средств:
соның ішінде қаражаттар есебінен:					государственного бюджета
мемлекеттік бюджет	44 466	47 424	41 877	40 564	в том числе:
соның ішінде:					республиканского бюджета
республикалық бюджет	33 642	35 319	31 081	27 188	местного бюджета
жергілікті бюджет	10 824	12 105	10 796	13 376	собственных
меншікті	37 605	55 629	60 505	120 763	

	2013	2014	2015	2016	
банктердің кредиттері	164 029	9 861	11 672	7 048	кредитов банков
олардан:					из них:
шетелдік банктердің кредиттері	156 693	-	-	-	кредитов иностранных банков
басқа да қарыз	2 742	95 640	80 267	47 531	других заемных
олардан:					из них:
резидент еместердің қарыз қаражаты	2 156	78 880	63 927	42 004	заемных средств нерезидентов

6.84 Негізгі капиталға салынған инвестициялардың технологиялық құрылымы Технологическая структура инвестиций в основной капитал

млн. теңге

млн. тенге

	2012	2013	2014	2015	2016	
Негізгі капиталға салынған инвестициялар, барлығы	152 437	248 842	208 554	194 321	215 906	Инвестиции в основной капитал, всего
соның ішінде:						в том числе:
ғимараттар мен имараттарды салу және күрделі жөндеу бойынша жұмыстар	116 991	135 898	132 892	147 209	155 742	работы по строительству и капитальному ремонту зданий и сооружений
олардан:						из них:
құрылыс-монтаждау жұмыстарына шығындар	112 489	131 837	130 996	144 640	150 897	затраты на строительно-монтажные работы
машиналар, жабдықтар, көлікқұрал-саймандар және күрделі жөндеу	31 413	108 172	66 632	36 695	46 114	машины, оборудование, транспортные средства, инструмент и их капитальный ремонт
негізгі капиталға салынған инвестициялардың көлеміндегі өзге де шығындар	4 033	4 772	9 030	10 417	14 050	прочие затраты в объеме инвестиций в основной капитал

6.85 Пайдалану бағыттары бойынша негізгі капиталға салынған инвестициялар Инвестиции в основной капитал по направлениям использования

млн. теңге

млн. тенге

	2012	2013	2014	2015	2016	
Барлығы	152 437	248 842	208 554	194 321	215 906	Всего
соның ішінде:						в том числе:
Ауыл, орман және балық шаруашылығы	768	1 378	1 699	5 800	11 429	Сельское, лесное и рыбное хозяйство
Өнеркәсіп	50 274	43 765	77 207	71 476	87 131	Промышленность
соның ішінде:						в том числе:
кен өндіру өнеркәсібі және карьерлерді қазу	2 474	3 150	13 721	12 416	19 422	горнодобывающая промышленность и разработка карьеров
өңдеу өнеркәсібі	21 909	19 858	21 256	10 928	46 515	обрабатывающая промышленность
электрмен жабдықтау, газ, бу беру және ауа баптау	16 289	11 079	23 560	36 560	14 747	электроснабжение, подача газа, пара и воздушное кондиционирование
сумен жабдықтау; кәріз жүйесі, қалдықтардың жиналуын және таратылуын бақылау	9 602	9 678	18 670	11 572	6 448	водоснабжение; канализационная система, контроль над сбором и распределением отходов
Құрылыс	2 514	1 673	2 229	3 267	495	Строительство
Көтерме және бөлшек сауда; автомобильдерді және мотоциклдерді жөндеу	5 253	1 083	4 059	3 976	2 677	Оптовая и розничная торговля; ремонт автомобилей и мотоциклов
Көлік және қоймалау	54 650	164 757	80 404	64 595	67 523	Транспорт и складирование
Тұру және тамақтану бойынша қызметтер	404	361	384	368	3 235	Услуги по проживанию и питанию
Ақпарат және байланыс	2 709	2 335	5 419	2 351	1 056	Информация и связь
Қаржы және сақтандыру қызметі	444	262	306	386	450	Финансовая и страховая деятельность
Жылжымайтын мүлікпен жасалатын операциялар	9 865	11 217	12 299	16 706	22 195	Операции с недвижимым имуществом
Кәсіби, ғылыми және техникалық қызмет	337	350	1 714	3 283	185	Профессиональная, научная и техническая деятельность
Әкімшілік және қосалқы қызмет						Деятельность в области административного и вспомогательного обслуживания
көрсету саласындағы қызмет	288	116	128	2 804	3 099	Государственное управление и оборона; обязательное социальное
Мемлекеттік басқару және қорғаныс; міндетті әлеуметтік қамтамасыз ету	2 015	1 280	664	19	1 594	обеспечение
Білім беру	10 663	7 474	11 188	7 200	10 940	Образование
Денсаулық сақтау және әлеуметтік қызметтер	9 323	10 490	9 433	8 778	2 567	Здравоохранение и социальные услуги
Өнер, ойын-сауық және демалыс	2 810	2 268	1 237	3 157	913	Искусство, развлечения и отдых
Өзге де қызметтер түрлерін ұсыну	120	33	184	155	417	Предоставление прочих видов услуг

6.86 Өнеркәсіп салалары бойынша негізгі капиталға салынған инвестициялар
Инвестиции в основной капитал по отраслям промышленности

млн. теңге

млн. тенге

	2012	2013	2014	2015	2016	
Өнеркәсіп - барлығы	50 274	43 765	77 207	71 476	87 131	Промышленность - всего
соның ішінде:						в том числе:
Кен өндіру өнеркәсібі және карьерлерді қазу	2 474	3 150	13 721	12 416	19 422	Горнодобывающая промышленность и разработка карьеров
соның ішінде:						в том числе:
шикі мұнайды және табиғи газды өндіру		-	-	-		добыча сырой нефти и природного газа
металл кендерін өндіру	418	311	847	1 839	2 925	добыча металлических руд
кен өндіру өнеркәсібінің басқа салалары	1 509	2 467	9 761	7 417	6 975	прочие отрасли горнодобывающей промышленности
кен өндіру өнеркәсібі саласындағы техникалық қызметтер	547	372	3 114	3 160	9 523	технические услуги в области горнодобывающей промышленности
Өңдеу өнеркәсібі	21 909	19 858	21 256	10 928	46 514	Обрабатывающая промышленность
соның ішінде:						в том числе:
тамақ өнімдерін өндіру	606	584	2 021	899	3 848	производство продуктов питания
сусындарды өндіру	35	28	11	2	-	производство напитков
тоқыма бұйымдарын өндіру	145	-	-	-	-	производство текстильных изделий
киім өндіру	1	2	6	82	-	производство одежды
былғары және оған жататын өнімдерді өндіру	-	-	33	1	-	производство кожальной и относящейся к ней продукции
жиһаздан басқа ағаштан және тоздан жасалған бұйымдарды өндіру; сабаннан және өруге арналған материалдан жасалған бұйымдар өндіру	-	-	-	-	-	производство деревянных и пробковых изделий, кроме мебели; производство изделий из соломки и материалов для плетения
қағаз және қағаздан жасалған өнімдер өндіру	1	-	4	-	-	производство бумаги и бумажной продукции
жазылған материалдарды басып шығару және жаңғырту	22	6	2	1	x	печать и воспроизведение записанных материалов
кокс және мұнай өңдеу өнімдерін өндіру	304	170	371	743	x	производство кокса и продуктов нефтепереработки
химиялық өнеркәсіп өнімдерін өндіру	9 885	14 268	6 487	7 392	31 586	производство продуктов химической промышленности
негізгі фармацевтикалық өнімдерді өндіру	29	13	4	24	455	производство основных фармацевтических продуктов
резеңке және пластмасса бұйымдарын өндіру	481	-	29	43	31	производство резиновых и пластмассовых изделий
өзге де металл емес минералдық өнімдерді өндіру	1 886	409	4 702	877	5 676	производство прочей не металлической минеральной продукции
металлургия өнеркәсібі	8 301	4 046	7 298	733	4 733	металлургическая промышленность
машиналар мен жабдықтардан басқа дайын металл бұйымдарын жасау	39	31	158	16	42	производство готовых металлических изделий, кроме машин и оборудования
компьютерлер, электрондық және оптикалық бұйымдарды жасау	-	-	-	-	-	производство компьютеров, электронной и оптической продукции
электр жабдықтарын жасау	33	1	3	-	-	производство электрического оборудования
басқа санаттарға енгізілмеген машиналар мен жабдықтарды жасау	1	7	-	-	0	производство машин и оборудования, не включенных в другие группировки
жиһаз жасау	40	9	-	9	x	производство мебели
өзге дайын бұйымдарды жасау	-	-	-	-	-	производство прочих готовых изделий
машиналар мен жабдықтарды жөндеу және орнату	100	284	127	106	95	ремонт и установка машин и оборудования
Электрмен жабдықтау, газ, бу беру және ауа баптау	16 289	11 079	23 560	36 560	14 747	Электроснабжение, подача газа, пара и воздушное кондиционирование
Сүмен жабдықтау; кәріз жүйесі, қалдықтардың жиналуын және таратылуын бақылау	9 602	9 678	18 670	11 572	6 448	Водоснабжение; канализационная система, контроль над сбором и распределением отходов
соның ішінде:						в том числе:
суды жинау, өңдеу және бөлу	8 997	8 513	16 440	11 207	5 049	сбор, обработка и распределение воды
кәріз жүйесі	292	1 008	1 935	304	1 388	канализационная система
қалдықтарды жинау, өңдеу және жою; қалдықтарды кәдеге жарату	313	157	295	61	11	сбор, обработка и удаление отходов; утилизация отходов

6.87 Тұрғын үй құрылысына салынған инвестициялар
Инвестиции в жилищное строительство

млн. теңге

млн. тенге

	Барлығы Всего	Соның ішінде В том числе		
		мемлекеттік кәсіпорындар мен ұйымдар государственных предприятий и организаций	мемлекеттік емес кәсіп- орындар мен ұйымдар негосударственных пред- приятий и организаций	олардан халықпен из них населения
2012	9 738	2 877	6 861	6 348
2013	11 073	3 447	7 626	6 928
2014	12 145	3 340	8 805	8 386
2015	16 453	5 688	10 766	9 209
2016	21 627	7 214	14 413	12 243

6.88 Тұрғын үй құрылысына салынған инвестициялардың қаржыландыру көздері
Источники финансирования инвестиций в жилищное строительство

млн. теңге

млн. тенге

	2012	
Барлығы	9 738	Всего
соның ішінде:		в том числе:
республикалық бюджет	2 522	республиканский бюджет
жергілікті бюджет	355	местный бюджет
меншікті қаражат	6 861	собственные средства
қарыз қаражаты	-	заемные средства

Жалғасы

Продолжение

	2013	2014	2015	2016	
Барлығы	11 073	12 145	16 454	21 627	Всего
соның ішінде қаражаттар есебінен					в том числе за счет средств:
мемлекеттік бюджет	3 447	3 340	6 799	7 214	государственного бюджета
соның ішінде:					в том числе:
республикалық бюджет	2 988	2 568	6 352	6 477	республиканского бюджета
жергілікті бюджет	459	772	447	737	местного бюджета
меншікті	7 350	8 805	9 655	13 103	собственных
банктердің кредиттері				100	кредиты банков
басқа да қарыз	276	-	-	1 210	других заемных

6.89 Орындалған құрылыс жұмыстарының көлемі
Объем выполненных строительных работ

	2012	2013	2014	2015	2016	
Мердігерлік құрылыс ұйымдарының саны, бірлік	349	376	367	371	344	Количество подрядных строительных организаций, единиц
Орындалған құрылыс жұмыстарының көлемі, нақты қолданыста болған бағада, млн. теңге	117 511	132 523	110 826	94 773	104 803	Объем выполненных строительных работ, в фактически действовавших ценах, млн. тенге
олардан:						из них:
құрылыс-монтаж жұмыстары	103 000	114 951	92 576	80 013	88 538	строительно-монтажные работы
күрделі жөндеу	5 741	10 637	11 389	6 284	9 309	капитальный ремонт
ағымдағы жөндеу	8 770	6 935	6 861	8 476	6 956	текущий ремонт

6.90 Шаруашылық субъектілерінің меншік нысандары бойынша орындалған құрылыс жұмыстарының көлемі

Объем выполненных строительных работ по формам собственности хозяйствующих субъектов

нақты қолданыста болған бағада, млн. теңге

в фактически действовавших ценах, млн. тенге

	2012	2013	2014	2015	2016	
Орындалған құрылыс жұмыстарының көлемі, барлығы	117 511	132 523	110 826	94 773	104 803	Объем выполненных строительных работ, всего
соның ішінде меншік нысандары бойынша:						в том числе по формам собственности:
мемлекеттік	798	1 162	1 205	1 545	559	государственная
жеке	91 656	88 297	89 101	70 510	96 673	частная
шетелдік	25 057	43 064	20 520	22 718	7 571	иностранная

6.91 Кәсіпорындардың өлшемділігі бойынша орындалған құрылыс жұмыстарының көлемі

Объем выполненных строительных работ по размерности предприятий

нақты қолданыста болған бағада, млн. теңге

в фактически действовавших ценах, млн. тенге

	2012	2013	2014	2015	2016	
Орындалған құрылыс жұмыстарының көлемі, барлығы	117 511	132 523	110 826	94 773	104 803	Объем выполненных строительных работ, всего
соның ішінде кәсіпорындармен:						в том числе предприятиями:
ірі	35 678	25 620	13 797	25 327	19 541	крупными
орта	38 787	61 504	36 216	15 664	26 268	средними
шағын	43 046	45 399	60 813	53 782	58 994	малыми

6.92 Орындалған құрылыс жұмыстарының (қызметтерінің) көлемі салынып жатқан объектілер түрлері бойынша

Объем выполненных строительных работ (услуг) по видам строящихся объектов

нақты қолданыста болған бағада, млн. теңге

в фактически действовавших ценах, млн. тенге

	2016	
Орындалған құрылыс жұмыстарының (қызметтерінің) көлемі	104 803	Объем выполненных строительных работ (услуг)
соның ішінде:		в том числе:
тұрғын ғимараттар	10 672	жилиые здания
өнеркәсіптік ғимараттар	19 901	промышленные здания
сауда кәсіпорындарының ғимараттары	264	здания предприятий торговли
мәдени-ойын-сауық мақсатындағы ғимараттар	883	здания культурно-развлекательного назначения
қонақ үйлік, мейрамханалық және осыған ұқсас ғимараттар	95	гостиничные, ресторанные и аналогичные здания
оқу орындарының ғимараттары	8 186	здания учебных заведений
медициналық ұйымдардың ғимараттары	2 556	здания медицинских организаций
кеңселік ғимараттар	535	офисные здания
көлік, байланыс және коммуникация ғимараттары	60	здания транспорта, связи и коммуникаций
ауыл шаруашылық ғимараттар	201	сельскохозяйственные здания
өзге де тұрғын емес ғимараттар	2 718	прочие нежилые здания
спорт және демалыс орындарына арналған ғимараттар	113	сооружения для спорта и мест отдыха
		сооружения для горнодобывающей и
кен өндіру және өңдеу өнеркәсібіне арналған құрылыстар	2 161	обрабатывающей промышленности
автомагистральдар (жер үстіндегілерден басқа), көшелер,		автомагистрали (кроме надземных), улицы, дороги,
жолдар, теміржолдар, аэродромдардағы ұшу-қону		железнодорожные пути, взлетно-посадочные
жолақтары	11 895	полосы на аэродромах
теміржолдар	10 038	железнодорожные пути
беріліс құрылғылары	31 949	передаточные устройства
өзге де ғимараттар	2 576	прочие сооружения

6.93 Пайдалануға берілген тұрғын ғимараттардың жалпы алаңы

Общая площадь введенных в эксплуатацию жилых зданий

	Пайдалануға берілгені, мың шаршы метр				
	Введено в эксплуатацию, тыс. кв. метров				
	барлық меншік нысанындағы кәсіпорындар мен ұйымдар және жеке құрылыс салушыларды қоса предприятиями и организациями всех форм собственности, включая индивидуальных застройщиков	өткен жылға пайызбен в процентах к предыдущему году	соның ішінде в том числе		
			мемлекеттік государственными	жеке частными	олардан халықпен из них населением
2012	226	97,5	24	202	202
2013	257	113,6	35	222	204
2014	258	100,5	36	222	222
2015	292	113,3	37	255	236
2016	318	108,8	37	281	259

6.94 Пайдалануға берілген тұрғын үйлердегі пәтерлер саны

Количество квартир во введенных в эксплуатацию жилых домах

мың бірлік

тыс. единиц

	Барлығы Всего	Соның ішінде В том числе	
		ауылдық жерлерде пәтерлердің саны количество квартир в сельской местности	Жеке құрылыс салушылар салған пәтерлердің саны Количество квартир, построенных индивидуальными застройщиками
2012	2,0	1,1	1,7
2013	2,2	1,1	1,6
2014	2,2	9,7	1,7
2015	2,5	1,2	1,9
2016	2,5	1,3	1,8

6.95 Пайдалануға берілген жаңа білім беру және денсаулық сақтау объектілерінің саны
Количество введенных в эксплуатацию новых объектов образования и здравоохранения

бірлік					единиц
	Жалпы білім беретін мектептер Общеобразовательные школы	Мектепке дейінгі ұйымдар Дошкольные организации	Ауруханалар Больницы	Амбулаториялық-емханалық ұйымдар Амбулаторно-поликлинические организации	
2012	9	8	1	13	13
2013	6	8	1	17	17
2014	7	9	1	25	25
2015	9	12	3	1	1
2016	6	15	-	6	6

6.96 Білім беру және денсаулық сақтау объектілерін пайдалануға беру
Ввод в эксплуатацию объектов образования и здравоохранения

	Жалпы білім беретін мектептер, оқу орны Общеобразовательные школы, ученических мест	Мектепке дейінгі ұйымдар, орны Дошкольные организации, мест	Ауруханалар, төсек-орын Больницы, коек	Амбулаториялық-емханалық ұйымдар, ауысымда келіп-кету Амбулаторно-поликлинические организации, посещений в смену	
2012	5 108	1 475	200	195	195
2013	1 815	1 100	200	550	550
2014	2 225	2 295	300	425	425
2015	2 320	1 720	560	100	100
2016	1 450	1 925	-	575	575

Қарағанды облысы
Карагандинская область

6.97 Инвестициялық қызметтің негізгі көрсеткіштерінің серпіні
Динамика основных показателей инвестиционной деятельности

млн. теңге			млн. тенге
	Негізгі капиталға салынған инвестициялар Инвестиции в основной капитал	Тұрғын үй құрылысына салынған инвестициялар Инвестиции в жилищное строительство	
2012	323 816	17 598	17 598
2013	405 015	16 159	16 159
2014	411 852	26 670	26 670
2015	343 351	33 318	33 318
2016	317 571	35 764	35 764

Негізгі капиталға және тұрғын үй құрылысына салынған инвестициялардың нақты көлемінің индекстері
Индексы физического объема инвестиций в основной капитал и в жилищное строительство

өткен жылға пайызбен в процентах к предыдущему году



Халықтың жан басына шаққандағы негізгі капиталға салынған инвестициялар
Инвестиции в основной капитал на душу населения



6.98 Инвесторлардың меншік нысандары бойынша негізгі капиталға салынған инвестициялар
Инвестиции в основной капитал по формам собственности инвесторов

млн. теңге

млн. тенге

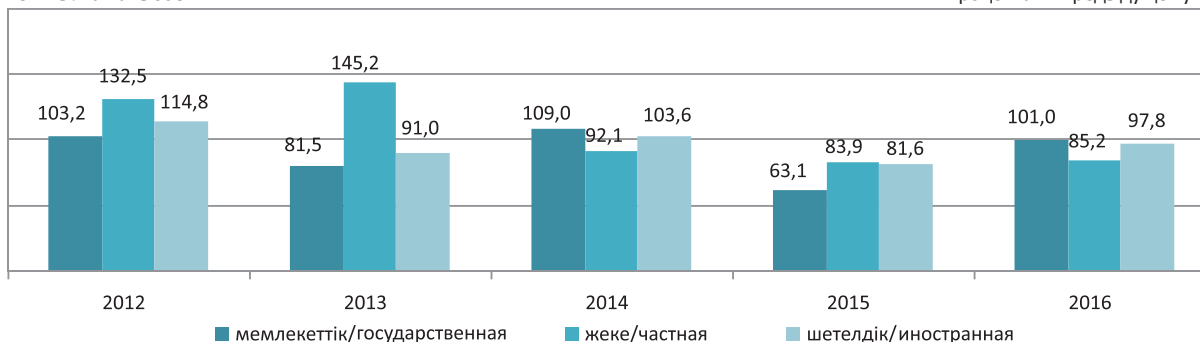
	2012	2013	2014	2015	2016	
Негізгі капиталға салынған инвестициялар, барлығы	323 816	405 015	411 852	343 351	317 571	Инвестиции в основной капитал, всего
соның ішінде меншік нысандары бойынша:						в том числе по формам собственности:
мемлекеттік	43 690	37 544	43 098	27 946	29 441	государственная
жеке	172 793	264 523	256 500	221 288	193 907	частная
шетелдік	107 333	102 948	112 254	94 117	94 223	иностранная

Инвесторлардың меншік нысандары бойынша негізгі капиталға салынған инвестициялардың нақты көлемінің индекстері

Индексы физического объема инвестиций в основной капитал по формам собственности инвесторов

өткен жылға пайызбен

в процентах к предыдущему году



6.99 Қаржыландыру көздері бойынша негізгі капиталға салынған инвестициялар
Инвестиции в основной капитал по источникам финансирования

млн. теңге

млн. тенге

	2012	
Барлығы	323 816	Всего
соның ішінде:		в том числе:
республикалық бюджет	40 183	республиканский бюджет
жергілікті бюджет	11 235	местный бюджет
меншікті қаражаты	232 874	собственные средства
шетел инвестициялары	23 213	иностранные инвестиции
қарыз қаражаты	16 311	заемные средства

Жалғасы

Продолжение

	2013	2014	2015	2016	
Барлығы	405 015	411 852	343 351	317 571	Всего
соның ішінде қаражаттар есебінен:					в том числе за счет средств:
мемлекеттік бюджет	39 572	89 125	65 773	63 730	государственного бюджета
соның ішінде:					в том числе:
республикалық бюджет	31 666	78 263	59 025	57 664	республиканского бюджета

	2013	2014	2015	2016	
жергілікті бюджет	7 906	10 862	6 748	6 066	местного бюджета
меншікті	250 540	264 522	246 716	217 941	собственных
банктердің кредиттері	16 468	15 387	20 744	16 231	кредитов банков
олардан:					из них:
шетелдік банктердің кредиттері	3 898	-	-	-	кредитов иностранных банков
басқа да қарыз	98 435	42 818	10 118	19 669	других заемных
олардан:					из них:
резидент еместердің қарыз қаражаты	2 951	7 996	4 064	15 511	заемных средств нерезидентов

6.100 Негізгі капиталға салынған инвестициялардың технологиялық құрылымы

Технологическая структура инвестиций в основной капитал

млн. теңге

млн. тенге

	2012	2013	2014	2015	2016	
Негізгі капиталға салынған инвестициялар, барлығы	323 816	405 015	411 852	343 351	317 571	Инвестиции в основной капитал, всего
соның ішінде:						в том числе:
ғимараттар мен имараттарды салу және күрделі жөндеу бойынша жұмыстар	163 694	261 154	250 395	203 051	196 243	работы по строительству и капитальному ремонту зданий и сооружений
олардан:						из них:
құрылыс-монтаждау жұмыстарына шығындар	148 875	245 616	222 792	185 920	183 389	затраты на строительно-монтажные работы
машиналар, жабдықтар, көлікқұрал-саймандар және күрделі жөндеу негізгі капиталға салынған инвестициялардың көлеміндегі өзге де шығындар	142 016	131 803	150 648	130 151	109 330	машины, оборудование, транспортные средства, инструмент и их капитальный ремонт
	18 106	12 058	10 809	10 149	11 998	прочие затраты в объеме инвестиций в основной капитал

6.101 Пайдалану бағыттары бойынша негізгі капиталға салынған инвестициялар

Инвестиции в основной капитал по направлениям использования

млн. теңге

млн. тенге

	2012	2013	2014	2015	2016	
Барлығы	323 816	405 015	411 852	343 351	317 571	Всего
соның ішінде:						в том числе:
Ауыл, орман және балық шаруашылығы	8 256	4 414	12 500	7 005	8 928	Сельское, лесное и рыбное хозяйство
Өнеркәсіп	212 973	202 562	216 073	194 259	197 024	Промышленность
соның ішінде:						в том числе:
кен өндіру өнеркәсібі және карьерлерді қазу	48 604	54 527	50 885	51 726	66 791	горнодобывающая промышленность и разработка карьеров
өңдеу өнеркәсібі	116 384	103 440	108 355	99 112	86 399	обрабатывающая промышленность
электрмен жабдықтау, газ, бу беру және ауа баптау	31 980	30 417	45 824	37 987	34 330	электроснабжение, подача газа, пара и воздушное кондиционирование
сүмен жабдықтау; кәріз жүйесі, қалдықтардың жиналуын және таратылуын бақылау	16 005	14 178	11 009	5 435	9 505	водоснабжение; канализационная система, контроль над сбором и распределением отходов
Құрылыс	7 170	4 604	3 349	3 845	2 054	Строительство
Көтерме және бөлшек сауда; автомобильдерді және мотоциклдерді жөндеу	9 020	5 889	8 225	6 979	7 701	Оптовая и розничная торговля; ремонт автомобилей и мотоциклов
Көлік және қоймалау	36 540	149 176	117 955	68 530	44 101	Транспорт и складирование
Тұру және тамақтану бойынша қызметтер	1 047	930	716	2 883	1 681	Услуги по проживанию и питанию
Ақпарат және байланыс	3 129	7 033	5 017	5 110	2 002	Информация и связь
Қаржы және сақтандыру қызметі	1 232	1 058	799	1 740	980	Финансовая и страховая деятельность
Жылжымайтын мүлікпен жасалатын операциялар	20 813	17 959	30 672	36 400	37 853	Операции с недвижимым имуществом
Кәсіби, ғылыми және техникалық қызмет	8 142	1 695	1 868	1 787	1 372	Профессиональная, научная и техническая деятельность
Әкімшілік және қосалқы қызмет көрсету саласындағы қызмет	2 026	2 260	1 664	1 085	1 942	Деятельность в области административного и вспомогательного обслуживания
Мемлекеттік басқару және қорғаныс; міндетті әлеуметтік қамтамасыз ету	2 354	2 089	2 355	2 086	805	Государственное управление и оборона; обязательное социальное обеспечение
Білім беру	7 145	3 575	6 146	5 789	4 621	Образование
Денсаулық сақтау және әлеуметтік қызметтер	2 874	663	2 006	5 088	4 854	Здравоохранение и социальные услуги
Өнер, ойын-сауық және демалыс	892	842	2 433	691	1 242	Искусство, развлечения и отдых
Өзге де қызметтер түрлерін ұсыну	203	266	74	73	411	Предоставление прочих видов услуг

6.102 Өнеркәсіп салалары бойынша негізгі капиталға салынған инвестициялар
Инвестиции в основной капитал по отраслям промышленности

млн. теңге

млн. тенге

	2012	2013	2014	2015	2016	
Өнеркәсіп - барлығы	212 973	202 562	216 073	194 259	197 025	Промышленность - всего
соның ішінде:						в том числе:
Кен өндіру өнеркәсібі және карьерлерді қазу	48 604	54 527	50 885	51 725	66 791	Горнодобывающая промышленность и разработка карьеров
соның ішінде:						в том числе:
көмір және лигнит өндіру	25 594	25 566	23 442	24 941	19 962	добыча угля и лигнита
шикі мұнайды және табиғи газды өндіру	2 243	3 964			x	добыча сырой нефти и природного газа
металл кендерін өндіру	20 300	21 424	24 998	20 050	39 865	добыча металлических руд
кен өндіру өнеркәсібінің басқа салалары	218	611	59	906	x	прочие отрасли горнодобывающей промышленности
кен өндіру өнеркәсібі саласындағы техникалық қызметтер	249	2 962	2 386	5 828	6 036	технические услуги в области горнодобывающей промышленности
Өңдеу өнеркәсібі	116 384	103 440	108 355	99 112	86 399	Обрабатывающая промышленность
соның ішінде:						в том числе:
тамақ өнімдерін өндіру	1 186	2 773	2 756	3 327	4 916	Производство продуктов питания
сусындарды өндіру	909	806	658	693	x	производство напитков
тоқыма бұйымдарын өндіру	37	53	16	1	1	производство текстильных изделий
киім өндіру	252	94	74	44	4	производство одежды
былғары және оған жататын өнімдерді өндіру	-	20	489	21	-	Производство кожальной и относящейся к ней продукции
жиһаздан басқа ағаштан және тоздан жасалған бұйымдарды өндіру; сабаннан және өруге арналған материалдардан жасалған бұйымдар өндіру	3	1	10	39	x	производство деревянных и пробковых изделий, кроме мебели; производство изделий из соломки и материалов для плетения
қағаз және қағаздан жасалған өнімдер өндіру	75	13	141	96	95	производство бумаги и бумажной продукции
жазылған материалдарды басып шығару және жаңғырту	124	104	34	187	89	печать и воспроизведение записанных материалов
кокс және мұнай өңдеу өнімдерін өндіру	368	9	788	580	8	производство кокса и продуктов нефтепереработки
химиялық өнеркәсіп өнімдерін өндіру	19 003	948	1 120	3 543	3 974	производство продуктов химической промышленности
негізгі фармацевтикалық өнімдерді өндіру	64	999	4 095	2 938	642	производство основных фармацевтических продуктов
резеңке және пластмасса бұйымдарын өндіру	923	707	664	178	69	производство резиновых и пластмассовых изделий
өзге де металл емес минералдық өнімдерді өндіру	4 521	11 789	4 822	1 678	3 019	производство прочей не металлической минеральной продукции
металлургия өнеркәсібі	84 771	76 985	88 805	77 466	59 381	металлургическая промышленность
машиналар мен жабдықтардан басқа дайын металл бұйымдарын жасау	597	2 888	1 758	6 797	4 516	производство готовых металлических изделий, кроме машин и оборудования
компьютер, электрондық және оптикалық бұйымдарды жасау	136	-	-	-	0	производство компьютеров, электронной и оптической продукции
электр жабдықтарын жасау	610	464	450	169	27	производство электрического оборудования
басқа санаттарға енгізілмеген машиналар мен жабдықтарды жасау	677	1 410	813	158	8 511	производство машин и оборудования, не включенных в другие категории
автокөлік құралдарын, трейлерлер және жартылай тіркемелер жасау	229	47	23	-	-	производство автотранспортных средств, трейлеров и полуприцепов
өзге де көлік құралдарын жасау	13	4	2	-	-	производство прочих транспортных средств
жиһаз жасау	27	9	40	103	57	производство мебели
өзге дайын бұйымдарды жасау	9	6	8	6	1	производство прочих готовых изделий
машиналар мен жабдықтарды жөндеу және орнату	1 850	3 311	789	1 089	567	ремонт и установка машин и оборудования
Электрмен жабдықтау, газ, бу беру және ауа баптау	31 980	30 417	45 824	37 987	34 330	Электроснабжение, подача газа, пара и воздушное кондиционирование
Сүмен жабдықтау; кәріз жүйесі, қалдықтардың жиналуын және таратылуын бақылау	16 005	14 178	11 009	5 435	9 505	Водоснабжение; канализационная система, контроль над сбором и распределением отходов
соның ішінде:						в том числе:
суды жинау, өңдеу және бөлу	13 006	11 205	8 024	3 655	7 837	сбор, обработка и распределение воды

Жалғасы

Продолжение

	2012	2013	2014	2015	2016	
кәріз жүйесі	397	1 976	2 565	1 073	604	канализационная система
қалдықтарды жинау, өңдеу және жою; қалдықтарды кәдеге жарату	2 602	997	420	707	866	сбор, обработка и удаление отходов; утилизация отходов
топырақ құнарлылығын қалпына келтіру және қалдықтарды жою саласындағы өзге де қызметтер	-	-	-	-	198	рекультивация и прочие услуги в области удаления отходов

6.103 Тұрғын үй құрылысына салынған инвестициялар Инвестиции в жилищное строительство

млн. теңге

млн. тенге

	Барлығы Всего	Соның ішінде В том числе		
		мемлекеттік кәсіпорындар мен ұйымдар государственных пред- приятий и организаций	мемлекеттік емес кәсіп- орындар мен ұйымдар негосударственных пред- приятий и организаций	олардан халықпен из них населения
2012	17 598	6 948	10 650	9 020
2013	16 159	4 668	11 491	9 953
2014	26 670	5 759	20 911	12 895
2015	33 318	6 967	26 351	22 591
2016	35 764	10 222	25 542	15 462

6.104 Тұрғын үй құрылысына салынған инвестицияларды қаржыландыру көздері Источники финансирования инвестиций в жилищное строительство

млн. теңге

млн. тенге

	2012	
Барлығы	17 598	Всего
соның ішінде:		в том числе:
республикалық бюджет	5 590	республиканский бюджет
жергілікті бюджет	1 359	местный бюджет
меншікті қаражат	10 350	собственные средства
қарыз қаражаты	299	заемные средства

Жалғасы

Продолжение

	2013	2014	2015	2016	
Барлығы	16 159	26 670	33 318	35 764	Всего
соның ішінде қаражаттар есебінен:					в том числе за счет средств:
мемлекеттік бюджет	4 668	5 759	7 033	10 222	государственного бюджета
соның ішінде:					в том числе:
республикалық бюджет	3 221	4 563	6 334	8 695	республиканского бюджета
жергілікті бюджет	1 447	1 196	699	1 527	местного бюджета
меншікті	11 254	20 618	25 183	23 870	собственных
банктердің кредиттері	237	293	x	9	кредитов банков
басқа да қарыз	-	-	x	1 663	других заемных

6.105 Орындалған құрылыс жұмыстарының көлемі Объем выполненных строительных работ

	2012	2013	2014	2015	2016	
Мердігерлік құрылыс ұйымдарының саны, бірлік	825	895	898	849	789	Количество подрядных строительных организаций, единиц
Орындалған құрылыс жұмыстарының көлемі, нақты қолданыста болған бағада, млн.теңге	132 651	214 343	224 632	161 175	149 011	Объем выполненных строительных работ, в фактически действовавших ценах, млн.тенге
олардан:						из них:
құрылыс-монтаж жұмыстары	87 017	169 067	175 459	130 169	122 513	строительно-монтажные работы
күрделі жөндеу	24 828	20 849	25 864	15 893	9 998	капитальный ремонт
ағымдағы жөндеу	20 806	24 427	23 309	15 113	16 500	текущий ремонт

6.106 Шаруашылық субъектілерінің меншік нысандары бойынша орындалған құрылыс жұмыстарының көлемі

Объем выполненных строительных работ по формам собственности хозяйствующих субъектов

нақты қолданыста болған бағада, млн. теңге

в фактически действовавших ценах, млн. тенге

	2012	2013	2014	2015	2016	
Орындалған құрылыс жұмыстарының көлемі, барлығы	132 651	214 343	224 632	161 175	149 011	Объем выполненных строительных работ, всего
соның ішінде меншік нысандары бойынша:						в том числе по формам собственности:
мемлекеттік	2 352	2 175	1 952	1 170	1 087	государственная
жеке	113 109	199 908	210 831	152 849	139 640	частная
шетелдік	17 190	12 260	11 849	7 156	8 284	иностранная

6.107 Кәсіпорындардың өлшемділігі бойынша орындалған құрылыс жұмыстарының көлемі

Объем выполненных строительных работ по размерности предприятий

нақты қолданыста болған бағада, млн. теңге

в фактически действовавших ценах, млн. тенге

	2012	2013	2014	2015	2016	
Орындалған құрылыс жұмыстарының көлемі, барлығы	132 651	214 343	224 632	161 175	149 011	Объем выполненных строительных работ, всего
соның ішінде кәсіпорындармен:						в том числе предприятиями:
ірі	22 432	36 218	39 157	40 128	44 025	крупными
орта	47 294	93 379	69 019	42 873	34 192	средними
шағын	62 925	84 746	116 456	78 174	70 794	малыми

6.108 Орындалған құрылыс жұмыстарының (қызметтерінің) көлемі салынып

жатқан объектілер түрлері бойынша

Объем выполненных строительных работ (услуг) по видам строящихся объектов

нақты қолданыста болған бағада, млн. теңге

в фактически действовавших ценах, млн. тенге

	2016	
Орындалған құрылыс жұмыстарының (қызметтерінің) көлемі	149 011	Объем выполненных строительных работ (услуг)
соның ішінде:		в том числе:
тұрғын ғимараттар	15 618	жилые здания
өнеркәсіптік ғимараттар	24 895	промышленные здания
сауда кәсіпорындарының ғимараттары	2 551	здания предприятий торговли
мәдени-ойын-сауық мақсатындағы ғимараттар	620	здания культурно-развлекательного назначения
қонақ үйлік, мейрамханалық және осыған ұқсас ғимараттар	878	гостиничные, ресторанные и аналогичные здания
оқу орындарының ғимараттары	4 477	здания учебных заведений
медициналық ұйымдардың ғимараттары	4 834	здания медицинских организаций
кеңселік ғимараттар	2 323	офисные здания
көлік, байланыс және коммуникация ғимараттары	931	здания транспорта, связи и коммуникаций
ауыл шаруашылық ғимараттар	720	сельскохозяйственные здания
өзге де тұрғын емес ғимараттар	2 873	прочие нежилые здания
спорт және демалыс орындарына арналған ғимараттар	569	сооружения для спорта и мест отдыха
кен өндіру және өңдеу өнеркәсібіне арналған құрылыстар	14 601	сооружения для горнодобывающей и обрабатывающей промышленности
автомагистральдар (жер үстіндегілерден басқа), көшелер, жолдар, теміржолдар, аэродромдардағы ұшу-қону жолақтары	42 099	автомагистрали (кроме надземных), улицы, дороги, железнодорожные пути, взлетно-посадочные полосы на аэродромах
теміржолдар	5 654	железнодорожные пути
беріліс құрылғылары	14 960	передаточные устройства
өзге де ғимараттар	10 408	прочие сооружения

6.109 Пайдалануға берілген тұрғын ғимараттардың жалпы алаңы

Общая площадь введенных в эксплуатацию жилых зданий

	Пайдалануға берілгені, мың шаршы метр Введено в эксплуатацию, тыс. кв. метров					
	барлық меншік нысанындағы кәсіпорындар мен ұйымдар және жеке құрылыс салушыларды қоса предприятиями и организациями всех форм собственности, включая индивидуальных застройщиков	өткен жылға пайызбен в процентах к предыдущему году	соның ішінде в том числе			
			мемлекеттік государственными	жеке частными	олардан халықпен из них населением	шетелдік иностраннными
2012	269	104,7	95	169	143	5
2013	299	111,1	106	189	147	4
2014	316	105,5	68	247	188	0,8
2015	321	101,6	58	262	190	1
2016	341	106,3	86	250	133	5

6.110 Пайдалануға берілген тұрғын үйлердегі пәтерлер саны
Количество квартир во введенных в эксплуатацию жилых домах

мың бірлік

тыс. единиц

	Барлығы Всего	Соның ішінде В том числе	Жеке құрылыс салушылар салған пәтерлердің саны Количество квартир, построенных индивидуальными застройщиками
		ауылдық жерлерде пәтерлердің саны количество квартир в сельской местности	
2012	2,5	0,5	0,9
2013	2,5	0,5	0,9
2014	2,4	0,6	1,2
2015	2,6	0,8	1,1
2016	2,8	0,4	0,6

6.111 Пайдалануға берілген жаңа білім беру және денсаулық сақтау объектілерінің саны
Количество введенных в эксплуатацию новых объектов образования и здравоохранения

бірлік

единиц

	Жалпы білім беретін мектептер Общеобразовательные школы	Мектепке дейінгі ұйымдар Дошкольные организации	Ауруханалар Больницы	Амбулаториялық-емханалық ұйымдар Амбулаторно-поликлинические организации
2012	2	2	-	-
2013	-	-	-	-
2014	2	4	-	2
2015	1	1	-	-
2016	4	1	-	27

6.112 Білім беру және денсаулық сақтау объектілерін пайдалануға беру
Ввод в эксплуатацию объектов образования и здравоохранения

	Жалпы білім беретін мектептер, оқу орны Общеобразовательные школы, ученических мест	Мектепке дейінгі ұйымдар, орны Дошкольные организации, мест	Ауруханалар, төсек-орын Больницы, коек	Амбулаториялық-емханалық ұйымдар, ауысымда келіп-кету Амбулаторно- поликлинические организа- ции, посещений в смену
2012	350	270	-	339
2013	-	-	-	-
2014	1 320	950	-	50
2015	464	320	-	-
2016	2 340	320	-	540

Қостанай облысы

Костанайская область

6.113 Инвестициялық қызметтің негізгі көрсеткіштерінің серпіні
Динамика основных показателей инвестиционной деятельности

млн. теңге

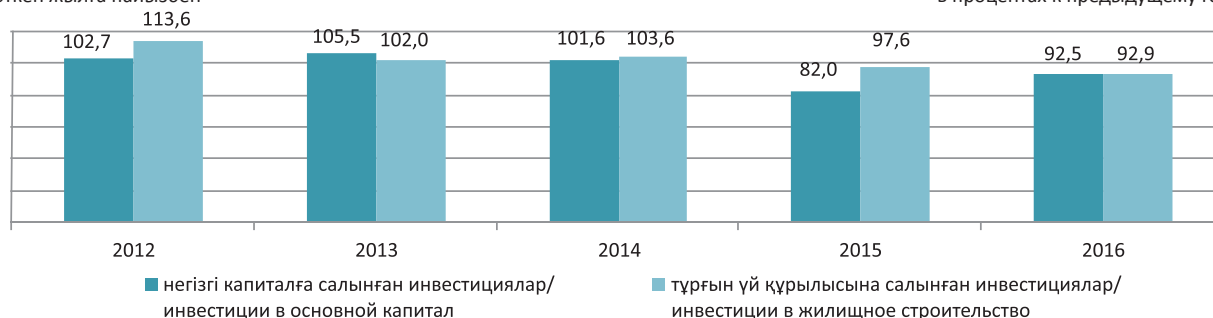
млн. тенге

	Негізгі капиталға салынған инвестициялар Инвестиции в основной капитал	Тұрғын үй құрылысына салынған инвестициялар Инвестиции в жилищное строительство
2012	163 754	16 115
2013	180 419	17 162
2014	192 134	18 635
2015	162 976	18 827
2016	178 452	18 133

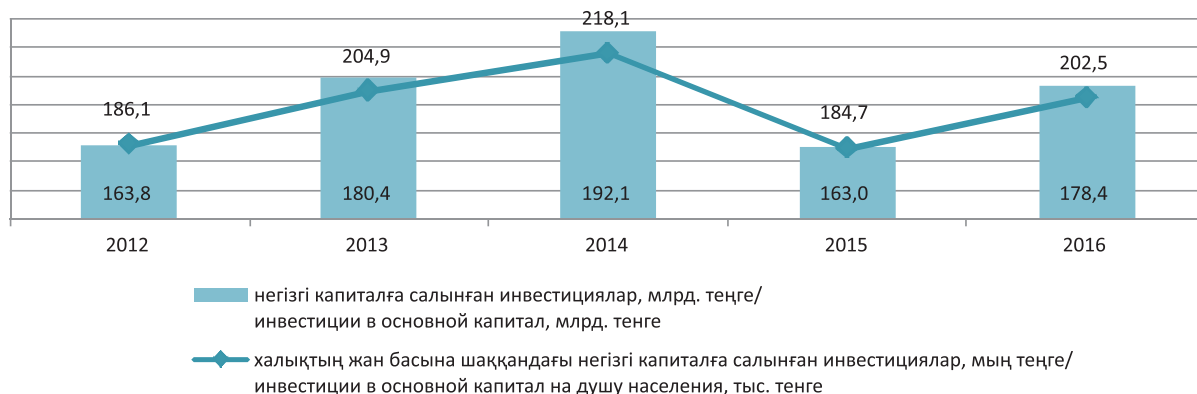
Негізгі капиталға және тұрғын үй құрылысына салынған инвестициялардың нақты көлемінің индекстері
Индексы физического объема инвестиций в основной капитал и в жилищное строительство

өткен жылға пайызбен

в процентах к предыдущему году



Халықтың жан басына шаққандағы негізгі капиталға салынған инвестициялар
Инвестиции в основной капитал на душу населения



6.114 Инвесторлардың меншік нысандары бойынша негізгі капиталға салынған инвестициялар
Инвестиции в основной капитал по формам собственности инвесторов

млн. теңге

млн. тенге

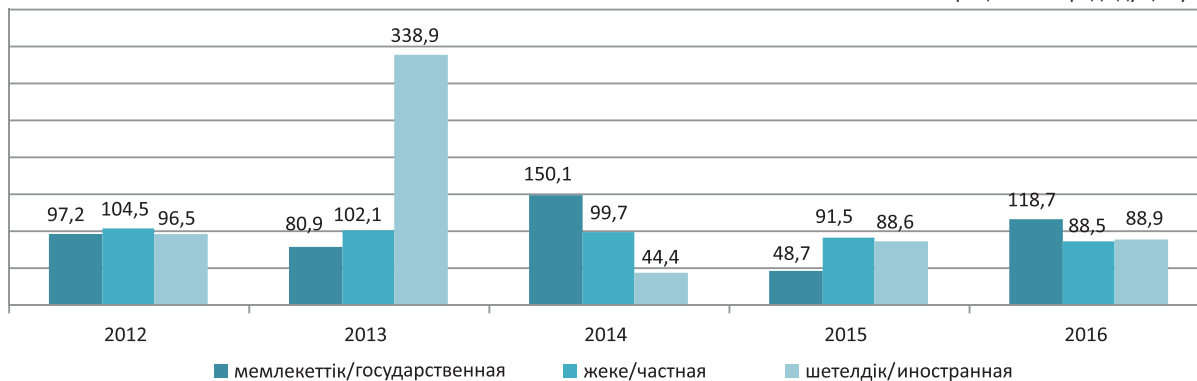
	2012	2013	2014	2015	2016	
Негізгі капиталға салынған инвестициялар, барлығы	163 754	180 419	192 134	162 976	178 452	Инвестиции в основной капитал, всего
соның ішінде меншік нысандары бойынша:						в том числе по формам собственности:
мемлекеттік	31 892	26 933	42 374	21 357	26 586	государственная
жеке	126 653	135 058	141 178	133 747	143 231	частная
шетелдік	5 209	18 428	8 582	7 872	8 635	иностранная

Инвесторлардың меншік нысандары бойынша негізгі капиталға салынған инвестициялардың нақты көлемінің индекстері

Индексы физического объема инвестиций в основной капитал по формам собственности инвесторов

өткен жылға пайызбен

в процентах к предыдущему году



6.115 Қаржыландыру көздері бойынша негізгі капиталға салынған инвестициялар
Инвестиции в основной капитал по источникам финансирования

млн. теңге

млн. тенге

	2012	
Барлығы	163 754	Всего
соның ішінде:		в том числе:
республикалық бюджет	22 881	республиканский бюджет
жергілікті бюджет	8 269	местный бюджет
меншікті қаражат	122 725	собственные средства
шетел инвестициялары	-	иностранные инвестиции
қарыз қаражаты	9 879	заемные средства

Жалғасы

Продолжение

	2013	2014	2015	2016	
Барлығы	180 419	192 134	162 976	178 452	Всего
соның ішінде қаражаттар есебінен:					в том числе за счет средств:
мемлекеттік бюджет	26 086	46 255	27 794	31 170	государственного бюджета
соның ішінде:					в том числе:

	2013	2014	2015	2016	
республикалық бюджет	18 695	36 762	23 189	20 350	республиканского бюджета
жергілікті бюджет	7 391	9 493	4 605	10 820	местного бюджета
меншікті	125 566	126 909	122 801	135 800	собственных
банктердің кредиттері	24 586	10 478	8 637	7 419	кредитов банков
басқа да қарыз	4 181	8 492	3 744	4 063	других заемных
олардан:					из них:
резидент еместердің қарыз қаражаты	481	171	2 424	588	заемных средств нерезидентов

6.116 Негізгі капиталға салынған инвестициялардың технологиялық құрылымы Технологическая структура инвестиций в основной капитал

млн. теңге

млн. тенге

	2012	2013	2014	2015	2016	
Негізгі капиталға салынған инвестициялар, барлығы	163 754	180 419	192 134	162 976	178 452	Инвестиции в основной капитал, всего
соның ішінде:						в том числе:
ғимараттар мен имараттарды салу және күрделі жөндеу бойынша жұмыстар	81 834	84 373	106 442	79 071	73 271	работы по строительству и капитальному ремонту зданий и сооружений
олардан:						из них:
құрылыс-монтаждау жұмыстарына шығындар	78 813	80 796	101 257	75 100	60 206	затраты на строительно-монтажные работы
машиналар, жабдықтар, көліккүрал-саймандар және күрделі жөндеу негізгі капиталға салынған инвестициялардың көлеміндегі өзге де шығындар	72 626	89 972	79 139	78 888	98 376	машины, оборудование, транспортные средства, инструмент и их капитальный ремонт
	9 294	6 074	6 553	5 017	6 805	прочие затраты в объеме инвестиций в основной капитал

6.117 Пайдалану бағыттары бойынша негізгі капиталға салынған инвестициялар Инвестиции в основной капитал по направлениям использования

млн. теңге

млн. тенге

	2012	2013	2014	2015	2016	
Барлығы	163 754	180 419	192 134	162 976	178 452	Всего
соның ішінде:						в том числе:
Ауыл, орман және балық шаруашылығы	25 923	19 424	19 104	27 262	34 495	Сельское, лесное и рыбное хозяйство
Өнеркәсіп	84 866	112 766	100 900	86 834	96 293	Промышленность
соның ішінде:						в том числе:
кен өндіру өнеркәсібі және карьерлерді қазу	56 420	62 668	55 689	60 728	72 433	горнодобывающая промышленность и разработка карьеров
өңдеу өнеркәсібі	13 457	35 549	21 580	12 594	11 247	обрабатывающая промышленность
электрмен жабдықтау, газ, бу беру және ауа баптау	6 446	6 615	10 962	3 876	6 073	электроснабжение, подача газа, пара и воздушное кондиционирование
сумен жабдықтау; кәріз жүйесі, қалдықтардың жиналуын және таратылуын бақылау	8 543	7 934	12 669	9 636	6 540	водоснабжение; канализационная система, контроль над сбором и распределением отходов
Құрылыс	1 244	1 435	791	551	529	Строительство
Көтерме және бөлшек сауда; автомобильдерді және мотоциклдерді жөндеу	4 212	2 680	3 321	2 670	2 057	Оптовая и розничная торговля; ремонт автомобилей и мотоциклов
Көлік және қоймалау	19 124	18 446	34 662	15 380	16 176	Транспорт и складирование
Тұру және тамақтану бойынша қызметтер	823	221	351	173	982	Услуги по проживанию и питанию
Ақпарат және байланыс	4 822	1 990	3 842	2 017	1 278	Информация и связь
Қаржы және сақтандыру қызметі	396	701	582	1 359	629	Финансовая и страховая деятельность
Жылжымайтын мүлікпен жасалатын операциялар	16 436	17 616	18 951	19 247	18 849	Операции с недвижимым имуществом
Кәсіби, ғылыми және техникалық қызмет	887	301	332	472	553	Профессиональная, научная и техническая деятельность
Әкімшілік және қосалқы қызмет көрсету саласындағы қызмет	144	99	288	91	70	Деятельность в области административного и вспомогательного обслуживания
Мемлекеттік басқару және қорғаныс; міндетті әлеуметтік қамтамасыз ету	247	7	233	952	160	Государственное управление и оборона; обязательное социальное обеспечение
Білім беру	2 555	1 901	4 719	2 252	4 034	Образование
Денсаулық сақтау және әлеуметтік қызметтер	594	1 521	2 304	3 143	1 114	Здравоохранение и социальные услуги
Өнер, ойын-сауық және демалыс	1 397	999	1 492	509	1 167	Искусство, развлечения и отдых
Өзге де қызметтер түрлерін ұсыну	84	312	262	64	66	Предоставление прочих видов услуг

6.118 Өнеркәсіп салалары бойынша негізгі капиталға салынған инвестициялар
Инвестиции в основной капитал по отраслям промышленности

млн. теңге

млн. тенге

	2012	2013	2014	2015	2016	
Өнеркәсіп - барлығы	84 866	112 766	100 900	86 834	96 293	Промышленность - всего
соның ішінде:						в том числе:
Кен өндіру өнеркәсібі және карьерлерді қазу	56 420	62 668	55 689	60 728	72 433	Горнодобывающая промышленность и разработка карьеров
соның ішінде:						в том числе:
көмір және лигнит өндіру	-	-	0,0	x	443	добыча угля и лигнита
металл кендерін өндіру	55 001	61 718	55 126	59 507	68 315	добыча металлических руд
кен өндіру өнеркәсібінің басқа салалары	1 419	605	465	x	1 576	прочие отрасли горнодобывающей промышленности
кен өндіру өнеркәсібі саласындағы техникалық қызметтер	-	345	98	860	2 099	технические услуги в области горнодобывающей промышленности
Өңдеу өнеркәсібі	13 457	35 549	21 580	12 594	11 247	Обрабатывающая промышленность
соның ішінде:						в том числе:
тамақ өнімдерін өндіру	5 027	3 293	7 077	4 961	6 864	производство продуктов питания
сусындарды өндіру	2 452	959	2 069	775	343	производство напитков
тоқыма бұйымдарын өндіру	18	9	22.5	50	2	производство текстильных изделий
киім өндіру	61	1	14	x	x	производство одежды
жиһаздан басқа ағаштан және тоздан жасалған бұйымдарды өндіру;						производство деревянных и пробковых изделий, кроме мебели;
сабаннан және өруге арналған материалдардан жасалған бұйымдар өндіру	1	1	-	34	17	производство изделий из соломки и материалов для плетения
қағаз және қағаздан жасалған өнімдер өндіру	164	5	0,7	7	x	производство бумаги и бумажной продукции
жазылған материалдарды басып шығару және жаңғырту	115	50	556	6	35	печать и воспроизведение записанных материалов
химиялық өнеркәсіп өнімдерін өндіру	7	8	0,1	x	7	химической промышленности
резеңке және пластмасса бұйымдарын өндіру	99	39	245	388	21	производство резиновых и пластмассовых изделий
өзге де металл емес минералдық өнімдерді өндіру	2 360	8 172	4 983	4 515	3 068	производство прочей неметаллической минеральной продукции
металлургия өнеркәсібі	101	13 682	1 831	265	379	металлургическая промышленность
машиналар мен жабдықтардан басқа дайын металл бұйымдарды жасау	146	21	10	996	24	производство готовых металлических изделий, кроме машин и оборудования
компьютер, электрондық және оптикалық бұйымдарды жасау	-	-	0.5	-	-	производство компьютеров, электронной и оптической продукции
басқа санаттарға енгізілмеген машиналар мен жабдықтарды жасау	2 111	2 446	2 010	123	42	производство машин и оборудования, не включенных в другие категории
автокөлік құралдарын, трейлер және жартылай тіркемелер жасау	142	6 496	1 248	362	340	производство автотранспортных средств, трейлеров и полуприцепов
жиһаз жасау	1	-	0,7	-	0	производство мебели
өзге дайын бұйымдарды жасау	0,0	-	19	4		производство прочих готовых изделий
машиналар мен жабдықтарды жөндеу және орнату	652	367	1 493	104	99	ремонт и установка машин и оборудования
Электрмен жабдықтау, газ, бу беру және ауа баптау	6 446	6 615	10 962	3 876	6 073	Электроснабжение, подача газа, пара и воздушное кондиционирование
Сүмен жабдықтау; кәріз жүйесі, қалдықтардың жиналуын және таратылуын бақылау	8 543	7 934	12 669	9 636	6 540	Водоснабжение; канализационная система, контроль над сбором и распределением отходов
соның ішінде:						в том числе:
суды жинау, өңдеу және бөлу	5 921	5 447	9 626	8 212	5 160	сбор, обработка и распределение воды
кәріз жүйесі	2 555	2 444	3 025	1 418	1 378	канализационная система
қалдықтарды жинау, өңдеу және жою; қалдықтарды кәдеге жарату	67	43	18	6	2	сбор, обработка и удаление отходов; утилизация отходов

6.119 Тұрғын үй құрылысына салынған инвестициялар
Инвестиции в жилищное строительство

млн. теңге

млн. тенге

	Барлығы Всего	Соның ішінде В том числе		
		мемлекеттік кәсіпорындар мен ұйымдар государственных пред- приятий и организаций	мемлекеттік емес кәсіп- орындар мен ұйымдар негосударственных пред- приятий и организаций	олардан халықпен из них населения
2012	16 115	4 649	11 466	7 724
2013	17 162	2 505	14 657	11 579
2014	18 635	3 127	15 508	11 416
2015	18 827	2 135	16 692	12 128
2016	18 133	3 358	14 775	10 422

6.120 Тұрғын үй құрылысына салынған инвестициялардың қаржыландыру көздері
Источники финансирования инвестиций в жилищное строительство

млн. теңге

млн. тенге

	2012	
Барлығы	16 115	Всего
соның ішінде:		в том числе:
республикалық бюджет	4 405	республиканский бюджет
жергілікті бюджет	244	местный бюджет
меншікті қаражаты	11 204	собственные средства
қарыз қаражаты	262	заемные средства

Жалғасы

Продолжение

	2013	2014	2015	2016	
Барлығы	17 162	18 635	18 827	18 133	Всего
соның ішінде қаражаттар есебінен:					в том числе за счет средств:
мемлекеттік бюджет	2 505	3 127	x	3 359	государственного бюджета
соның ішінде:					в том числе:
республикалық бюджет	2 198	2 552	1 781	1 339	республиканского бюджета
жергілікті бюджет	307	575	x	2 020	местного бюджета
меншікті	12 885	12 962	15 021	13 390	собственных
банктердің кредиттері	1 772	2 546	x	67	кредитов банков
қарыз қаражаты				1 317	заемные средства

6.121 Орындалған құрылыс жұмыстарының көлемі
Объем выполненных строительных работ

	2012	2013	2014	2015	2016	
Мердігерлік құрылыс ұйымдарының саны, бірлік	276	300	310	328	373	Количество подрядных строительных организаций, единиц
Орындалған құрылыс жұмыстарының көлемі, нақты қолданыста болған бағада, млн.теңге	79 457	84 020	88 723	85 706	61 766	Объем выполненных строительных работ, в фактически действовавших ценах, млн.тенге
олардан:						из них:
құрылыс-монтаж жұмыстары	59 962	69 202	70 659	68 664	45 941	строительно-монтажные работы
күрделі жөндеу	13 557	10 859	12 070	11 714	9 809	капитальный ремонт
ағымдағы жөндеу	5 938	3 959	5 994	5 328	6 016	текущий ремонт

6.122 Шаруашылық субъектілерінің меншік нысандары бойынша орындалған құрылыс жұмыстарының көлемі

Объем выполненных строительных работ по формам собственности хозяйствующих субъектов

нақты қолданыста болған бағада, млн. теңге

в фактически действовавших ценах, млн. тенге

	2012	2013	2014	2015	2016	
Орындалған құрылыс жұмыстарының көлемі, барлығы	79 457	84 020	88 723	85 706	61 766	Объем выполненных строительных работ, всего
соның ішінде меншік нысандары бойынша:						в том числе по формам собственности:
мемлекеттік	1 421	765	813	769	2 072	государственная
жеке	68 713	82 126	87 108	82 253	58 374	частная
шетелдік	9 323	1 129	802	2 684	1 320	иностранная

6.123 Кәсіпорындардың өлшемділігі бойынша орындалған құрылыс жұмыстарының көлемі

Объем выполненных строительных работ по размерности предприятий

нақты қолданыста болған бағада, млн. теңге

в фактически действовавших ценах, млн. тенге

	2012	2013	2014	2015	2016	
Орындалған құрылыс жұмыстарының көлемі, барлығы	79 457	84 020	88 723	85 706	61 766	Объем выполненных строительных работ, всего
соның ішінде кәсіпорындармен:						в том числе предприятиями:
ірі	26 356	20 221	30 750	28 289	21 599	крупными
орта	26 424	33 227	16 603	15 824	7 697	средними
шағын	26 677	30 572	41 370	41 593	32 470	малыми

6.124 Орындалған құрылыс жұмыстарының (қызметтерінің) көлемі салынып жатқан

объектілер түрлері бойынша

Объем выполненных строительных работ (услуг) по видам строящихся объектов

нақты қолданыста болған бағада, млн. теңге

в фактически действовавших ценах, млн. тенге

	2016	
Орындалған құрылыс жұмыстарының (қызметтерінің) көлемі	61 766	Объем выполненных строительных работ (услуг)
соның ішінде:		в том числе:
тұрғын ғимараттар	8 859	жилые здания
өнеркәсіптік ғимараттар	12 871	промышленные здания
сауда кәсіпорындарының ғимараттары	1 406	здания предприятий торговли
мәдени-ойын-сауық мақсатындағы ғимараттар	586	здания культурно-развлекательного назначения
қонақ үйлік, мейрамханалық және осыған ұқсас ғимараттар	45	гостиничные, ресторанные и аналогичные здания
оқу орындарының ғимараттары	4 155	здания учебных заведений
медициналық ұйымдардың ғимараттары	518	здания медицинских организаций
кеңселік ғимараттар	1 899	офисные здания
көлік, байланыс және коммуникация ғимараттары	57	здания транспорта, связи и коммуникаций
ауыл шаруашылық ғимараттар	1 819	сельскохозяйственные здания
өзге де тұрғын емес ғимараттар	3 481	прочие нежилые здания
спорт және демалыс орындарына арналған ғимараттар	428	сооружения для спорта и мест отдыха
		сооружения для горнодобывающей и
кен өндіру және өңдеу өнеркәсібіне арналған құрылыстар	3 791	обрабатывающей промышленности
автомагистральдар (жер үстіндегілерден басқа), көшелер,		автомагистрали (кроме надземных), улицы, дороги,
жолдар, теміржолдар, аэродромдардағы ұшу-қону		железнодорожные пути, взлетно-посадочные полосы
жолақтары	11 886	на аэродромах
теміржолдар	970	железнодорожные пути
беріліс құрылғылары	6 220	передаточные устройства
өзге де ғимараттар	2 775	прочие сооружения

6.125 Пайдалануға берілген тұрғын ғимараттардың жалпы алаңы

Общая площадь введенных в эксплуатацию жилых зданий

	Пайдалануға берілгені, мың шаршы метр					
	Введено в эксплуатацию, тыс. кв. метров					
	барлық меншік нысанындағы кәсіпорындар мен ұйымдар және жеке құрылыс салушыларды қоса предприятиями и организациями всех форм собственности, включая индивидуальных застройщиков	өткен жылға пайызбен в процентах к предыдущему году	соның ішінде в том числе			
			мемлекеттік государственными	жеке частными	олардан халықпен из них населением	шетелдік иностраннными
2012	205	104,4	52	153	100	-
2013	232	113,2	44	188	144	-
2014	248	107,0	57	191	140	-
2015	249	100,4	19	229	148	1
2016	195	78,2	24	171	115	-

6.126 Пайдалануға берілген тұрғын үйлердегі пәтерлер саны

Количество квартир во введенных в эксплуатацию жилых домах

мың бірлік

тыс. единиц

	Барлығы Всего	Соның ішінде В том числе	Жеке құрылыс салушылар салған пәтерлердің саны Количество квартир, построенных индивидуальными застройщиками
		ауылдық жерлерде пәтерлердің саны количество квартир в сельской местности	
2012	1,9	0,3	0,5
2013	1,8	0,3	0,7
2014	2,2	0,4	1,0
2015	1,9	0,3	0,8
2016	1,7	0,3	0,6

6.127 Пайдалануға берілген жаңа білім беру және денсаулық сақтау объектілерінің саны
Количество введенных в эксплуатацию новых объектов образования и здравоохранения

бірлік

единиц

	Жалпы білім беретін мектептер Общеобразовательные школы	Мектепке дейінгі ұйымдар Дошкольные организации	Ауруханалар Больницы	Амбулаториялық-емханалық ұйымдар Амбулаторно-поликлинические организации
2012	2	-	1	-
2013	-	2	-	6
2014	2	-	-	7
2015	1	-	-	3
2016	1	2	-	1

6.128 Білім беру және денсаулық сақтау объектілерін пайдалануға беру
Ввод в эксплуатацию объектов образования и здравоохранения

	Жалпы білім беретін мектептер, оқу орны Общеобразовательные школы, ученических мест	Мектепке дейінгі ұйымдар, орны Дошкольные организации, мест	Ауруханалар, төсек-орын Больницы, коек	Амбулаториялық-емханалық ұйымдар, ауысымда келіп-кету Амбулаторно-поликлинические организации, посещений в смену
2012	600	-	300	-
2013	-	280	-	150
2014	1 320	-	-	175
2015	500	-	-	75
2016	150	560	-	300

Қызылорда облысы

Кызылординская область

6.129 Инвестициялық қызметтің негізгі көрсеткіштерінің серпіні
Динамика основных показателей инвестиционной деятельности

млн. теңге

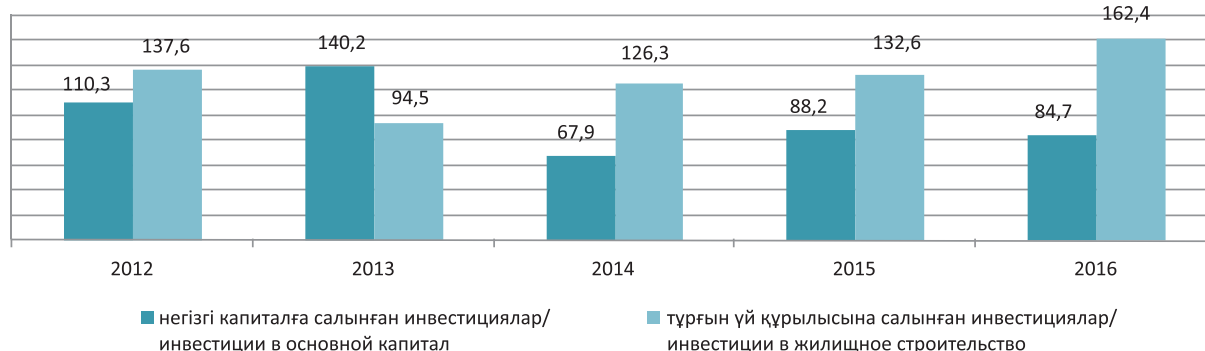
млн. тенге

	Негізгі капиталға салынған инвестициялар Инвестиции в основной капитал	Тұрғын үй құрылысына салынған инвестициялар Инвестиции в жилищное строительство
2012	255 979	13 980
2013	371 935	13 693
2014	262 583	17 985
2015	236 995	24 402
2016	215 920	41 405

Негізгі капиталға және тұрғын үй құрылысына салынған инвестициялардың нақты көлемінің индекстері
Индексы физического объема инвестиций в основной капитал и в жилищное строительство

өткен жылға пайызбен

в процентах к предыдущему году



Халықтың жан басына шаққандағы негізгі капиталға салынған инвестициялар
Инвестиции в основной капитал на душу населения



6.130 Инвесторлардың меншік нысандары бойынша негізгі капиталға салынған инвестициялар
Инвестиции в основной капитал по формам собственности инвесторов

млн. теңге

млн. тенге

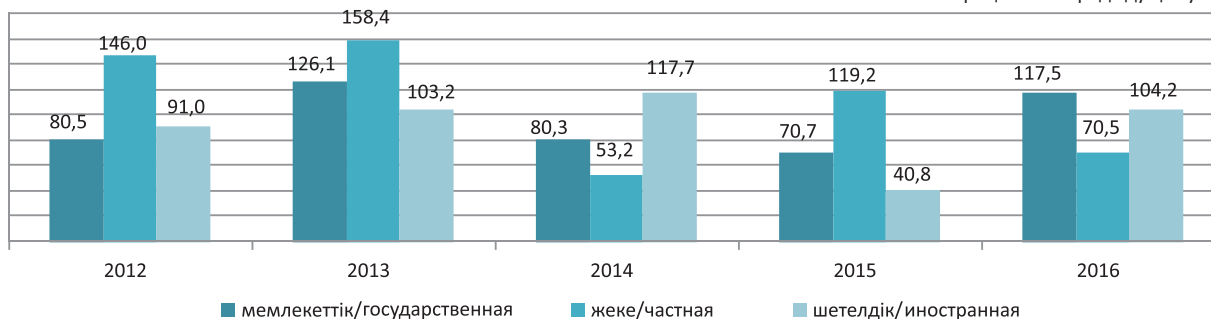
	2012	2013	2014	2015	2016	
Негізгі капиталға салынған инвестициялар, барлығы	255 979	371 935	262 583	236 995	215 920	Инвестиции в основной капитал, всего
соның ішінде меншік нысандары бойынша:						в том числе по формам собственности:
мемлекеттік	69 468	90 720	75 732	54 808	67 676	государственная
жеке	143 023	234 720	129 940	158 414	121 290	частная
шетелдік	43 488	46 495	56 911	23 773	26 953	иностранная

Инвесторлардың меншік нысандары бойынша негізгі капиталға салынған инвестициялардың нақты көлемінің индекстері

Индексы физического объема инвестиций в основной капитал по формам собственности инвесторов

өткен жылға пайызбен

в процентах к предыдущему году



6.131 Қаржыландыру көздері бойынша негізгі капиталға салынған инвестициялар
Инвестиции в основной капитал по источникам финансирования

млн. теңге

млн. тенге

	2012	
Барлығы	255 979	Всего
соның ішінде:		в том числе:
республикалық бюджет	32 343	республиканский бюджет
жергілікті бюджет	11 468	местный бюджет
меншікті қаражаты	158 432	собственные средства
шетел инвестициялары	19 762	иностранные инвестиции
қарыз қаражаты	33 974	заемные средства

Жалғасы

Продолжение

	2013	2014	2015	2016	
Барлығы	371 935	262 583	236 995	215 920	Всего
соның ішінде қаражаттар есебінен:					в том числе за счет средств:
мемлекеттік бюджет	59 968	62 041	49 224	59 466	государственного бюджета
соның ішінде:					в том числе:
республикалық бюджет	39 355	39 486	36 408	46 007	республиканского бюджета
жергілікті бюджет	20 613	22 555	12 816	13 459	местного бюджета

	2013	2014	2015	2016	
меншікті	151 238	138 992	152 992	106 552	собственных
банктердің кредиттері	151 090	12 817	17 619	19 669	кредитов банков
олардан:					из них:
шетелдік банктердің кредиттері	144 012	216	-	-	кредитов иностранных банков
басқа да қарыз	9 639	48 733	17 160	30 233	других заемных
олардан:					из них:
резидент еместердің қарыз қаражаты	3 356	35 035	10 152	14 376	заемных средств нерезидентов

6.132 Негізгі капиталға салынған инвестициялардың технологиялық құрылымы

Технологическая структура инвестиций в основной капитал

млн. теңге

млн. тенге

	2012	2013	2014	2015	2016	
Негізгі капиталға салынған инвестициялар, барлығы	255 979	371 935	262 583	236 995	215 920	Инвестиции в основной капитал, всего
соның ішінде:						в том числе:
ғимараттар мен имараттарды салу және күрделі жөндеу бойынша жұмыстар	138 775	204 335	178 519	162 117	149 070	работы по строительству и капитальному ремонту зданий и сооружений
олардан:						из них:
құрылыс-монтаждау жұмыстарына шығындар	135 172	198 293	167 851	157 233	142 022	затраты на строительно-монтажные работы
машиналар, жабдықтар, көліккүрал-саймандар және күрделі жөндеу негізгі капиталға салынған инвестициялардың көлеміндегі өзге де шығындар	80 851	124 637	51 814	52 284	39 657	машины, оборудование, транспортные средства, инструмент и их капитальный ремонт
	36 353	42 963	32 250	22 594	27 193	прочие затраты в объеме инвестиций в основной капитал

6.133 Пайдалану бағыттары бойынша негізгі капиталға салынған инвестициялар

Инвестиции в основной капитал по направлениям использования

млн. теңге

млн. тенге

	2012	2013	2014	2015	2016	
Барлығы	255 979	371 935	262 583	236 995	215 920	Всего
соның ішінде:						в том числе:
Ауыл, орман және балық шаруашылығы	889	215	122	1 620	3 796	Сельское, лесное и рыбное хозяйство
Өнеркәсіп	129 634	146 166	128 990	149 545	122 509	Промышленность
соның ішінде:						в том числе:
кен өндіру өнеркәсібі және карьерлерді қазу	98 916	110 302	103 217	89 232	76 823	горнодобывающая промышленность и разработка карьеров
өңдеу өнеркәсібі	2 792	3 315	3 027	12 205	15 517	обрабатывающая промышленность
электрмен жабдықтау, газ, бу беру және ауа баптау	10 075	12 949	10 158	32 344	14 782	электроснабжение, подача газа, пара и воздушное кондиционирование
сумен жабдықтау; кәріз жүйесі, қалдықтардың жиналуын және таратылуын бақылау	17 851	19 600	12 588	15 764	15 386	водоснабжение; канализационная система, контроль над сбором и распределением отходов
Құрылыс	2 275	3 178	2 448	1 475	283	Строительство
Көтерме және бөлшек сауда; автомобильдерді және мотоциклдерді жөндеу	651	556	1 138	518	534	Оптовая и розничная торговля; ремонт автомобилей и мотоциклов
Көлік және қоймалау	75 593	173 452	69 308	32 269	29 319	Транспорт и складирование
Тұру және тамақтану бойынша қызметтер	633	1 080	1 337	621	621	Услуги по проживанию и питанию
Ақпарат және байланыс	3 290	2 065	1 559	1 784	1 216	Информация и связь
Қаржы және сақтандыру қызметі	186	256	444	454	338	Финансовая и страховая деятельность
Жылжымайтын мүлікпен жасалатын операциялар	15 717	14 138	18 821	26 245	42 780	Операции с недвижимым имуществом
Кәсіби, ғылыми және техникалық қызмет	10 318	6 471	18 102	5 238	1 621	Профессиональная, научная и техническая деятельность
Әкімшілік және қосалқы қызмет көрсету саласындағы қызмет	358	570	162	182	863	Деятельность в области административного и вспомогательного обслуживания
Мемлекеттік басқару және қорғаныс; міндетті әлеуметтік қамтамасыз ету	2 883	3 779	1 282	595	468	Государственное управление и оборона; обязательное социальное обеспечение
Білім беру	8 946	11 296	11 219	6 594	4 277	Образование
Денсаулық сақтау және әлеуметтік қызметтер	1 593	5 078	2 847	2 409	6 697	Здравоохранение и социальные услуги
Өнер, ойын-сауық және демалыс	2 837	3 587	4 777	6 732	583	Искусство, развлечения и отдых
Өзге де қызметтер түрлерін ұсыну	176	48	27	714	15	Предоставление прочих видов услуг

6.134 Өнеркәсіп салалары бойынша негізгі капиталға салынған инвестициялар
Инвестиции в основной капитал по отраслям промышленности

млн. теңге

млн. тенге

	2012	2013	2014	2015	2016	
Өнеркәсіп - барлығы	129 634	146 166	128 990	149 545	122 509	Промышленность - всего
соның ішінде:						в том числе:
Кен өндіру өнеркәсібі және карьерлерді қазу	98 916	110 302	103 217	89 232	76 823	Горнодобывающая промышленность и разработка карьеров
соның ішінде:						в том числе:
шикі мұнайды және табиғи газды өндіру	86 697	98 217	91 319	77 347	54 113	добыча сырой нефти и природного газа
металл кендерін өндіру	7 784	3 618	2 921	4 504	13 323	добыча металлических руд
кен өндіру өнеркәсібінің басқа салалары	219	876	444	218	1 381	прочие отрасли горнодобывающей промышленности
кен өндіру өнеркәсібі саласындағы техникалық қызметтер	4 216	7 591	8 533	7 163	8 006	технические услуги в области горнодобывающей промышленности
Өңдеу өнеркәсібі	2 792	3 315	3 027	12 205	15 518	Обрабатывающая промышленность
соның ішінде:						в том числе:
тамақ өнімдерін өндіру	334	122	799	148	732	производство продуктов питания
сусындарды өндіру	17	38	-	94	-	производство напитков
киім өндіріс	-	-	-	-	5	производство одежды
жиһаздан басқа ағаштан және тоздан жасалған бұйымдарды өндіру;						производство деревянных и пробковых изделий, кроме мебели;
сабаннан және өруге арналған материалдан жасалған бұйымдар өндіру	-	-	22	-	6	производство изделий из соломки и материалов для плетения
басып шығару және жаңғырту	26	1	-	-	-	печать и воспроизведение записанных материалов
кокс және мұнай өңдеу өнімдерін өндіру	955	308	355	-	170	производство кокса и продуктов нефтепереработки
химиялық өнеркәсіп өнімдерін өндіру	959	1 952	293	484	1 331	производство продуктов химической промышленности
негізгі фармацевтикалық өнімдерді өндіру	-	364	772	109	38	Производство основных фармацевтических продуктов
резиңке және пластмасса бұйымдарын өндіру	23	1	4	16	10	производство резиновых и пластмассовых изделий
өзге де металл емес минералдық өнімдерді өндіру	154	212	102	11 257	12 975	производство прочей неметаллической минеральной продукции
металлургия өнеркәсібі	-	-	-	-	5	металлургическая промышленность
машиналар мен жабдықтардан басқа дайын металл бұйымдарын жасау	118	23	27	2	1	производство готовых металлических изделий, кроме машин и оборудования
электр жабдықтарын жасау	-	-	-	-	0	производство электрического оборудования
жиһаз жасау	-	6	35	-	-	производство мебели
басқа санаттарға енгізілмеген машиналар мен жабдықтарды жасау	57	266	409	6	-	производство машин и оборудования, не включенных в другие категории
автокөлік құралдарын, трейлерлер және жартылай тіркемелер жасау	0,0	-	-	-	-	производство автотранспортных средств, трейлеров и полуприцепов
машиналар мен жабдықтарды жөндеу және орнату	149	22	209	89	101	ремонт и установка машин и оборудования
Электрмен жабдықтау, газ, бу беру және ауа баптау	10 075	12 949	10 158	32 344	14 782	Электроснабжение, подача газа, пара и воздушное кондиционирование
Сумен жабдықтау; кәріз жүйесі, қалдықтардың жиналуын және таратылуын бақылау	17 851	19 600	12 588	15 764	15 386	Водоснабжение; канализационная система, контроль над сбором и распределением отходов
соның ішінде:						в том числе:
суды жинау, өңдеу және бөлу	16 984	17 827	12 345	15 292	14 213	сбор, обработка и распределение воды
кәріз жүйесі	824	1 428	84	87	1 173	канализационная система
қалдықтарды жинау, өңдеу және жою;	43	35	57	349	-	сбор, обработка и удаление отходов;
қалдықтарды кәдеге жарату	-	-	-	-	-	утилизация отходов
қалдықтарды жою саласындағы өзге де қызметтер	0,0	310	102	36	-	рекультивация и прочие услуги в области удаления отходов

6.135 Тұрғын үй құрылысына салынған инвестициялар
Инвестиции в жилищное строительство

млн. теңге

млн. тенге

	Барлығы Всего	Соның ішінде В том числе		
		мемлекеттік кәсіпорындар мен ұйымдар государственных предприя- тий и организаций	мемлекеттік емес кәсіп- орындар мен ұйымдар негосударственных пред- приятий и организаций	олардан халықпен из них населения
2012	13 980	3 955	10 025	9 853
2013	13 693	4 197	9 496	9 357
2014	17 985	7 291	10 694	10 023
2015	24 402	3 248	21 154	14 953
2016	41 405	6 373	35 032	17 267

6.136 Тұрғын үй құрылысына салынған инвестициялардың қаржыландыру көздері
Источники финансирования инвестиций в жилищное строительство

млн. теңге

млн. тенге

	2012	
Барлығы	13 980	Всего
соның ішінде:		в том числе:
республикалық бюджет	3 215	республиканский бюджет
жергілікті бюджет	912	местный бюджет
меншікті қаражат	9 853	собственные средства

Жалғасы

Продолжение

	2013	2014	2015	2016	
Барлығы	13 693	17 985	24 402	41 405	Всего
соның ішінде қаражаттар есебінен:					в том числе за счет средств:
мемлекеттік бюджет	4 336	7 291	5 225	6 373	государственного бюджета
соның ішінде:					в том числе:
республикалық бюджет	3 240	5 289	4 875	5 164	республиканского бюджета
жергілікті бюджет	1 096	2 002	350	1 209	местного бюджета
меншікті	9 357	10 694	15 199	21 837	собственных
банктердің кредиттері				-	кредитов банков
басқа да қарыз	-	-	3 978	13 195	других заемных

6.137 Орындалған құрылыс жұмыстарының көлемі
Объем выполненных строительных работ

	2012	2013	2014	2015	2016	
Мердігерлік құрылыс ұйымдарының саны, бірлік	237	216	142	194	189	Количество подрядных строительных организаций, единиц
Орындалған құрылыс жұмыстарының көлемі, нақты қолданыста болған бағада, млн. теңге	124 320	150 399	106 521	97 826	63 031	Объем выполненных строительных работ, в фактически действовавших ценах, млн. тенге
олардан:						из них:
құрылыс-монтаж жұмыстары	103 750	130 366	88 763	88 080	57 204	строительно-монтажные работы
күрделі жөндеу	14 458	13 957	12 794	5 475	1 466	капитальный ремонт
ағымдағы жөндеу	6 112	6 076	4 964	4 271	4 361	текущий ремонт

6.138 Шаруашылық субъектілерінің меншік нысандары бойынша орындалған құрылыс жұмыстарының көлемі

Объем выполненных строительных работ по формам собственности хозяйствующих субъектов

нақты қолданыста болған бағада, млн. теңге

в фактически действовавших ценах, млн. тенге

	2012	2013	2014	2015	2016	
Орындалған құрылыс жұмыстарының көлемі, барлығы	124 320	150 399	106 521	97 826	63 031	Объем выполненных строительных работ, всего
соның ішінде меншік нысандары бойынша:						в том числе по формам собственности:
мемлекеттік	471	878	856	728	697	государственная
жеке	78 184	102 095	90 361	89 635	59 612	частная
шетелдік	45 665	47 426	15 304	7 463	2 722	иностранная

6.139 Кәсіпорындардың өлшемділігі бойынша орындалған құрылыс жұмыстарының көлемі

Объем выполненных строительных работ по размерности предприятий

нақты қолданыста болған бағада, млн. теңге

в фактически действовавших ценах, млн. тенге

	2012	2013	2014	2015	2016	
Орындалған құрылыс жұмыстарының көлемі, барлығы	124 320	150 399	106 521	97 826	63 031	Объем выполненных строительных работ, всего
соның ішінде кәсіпорындармен:						в том числе предприятиями:
ірі	56 690	65 485	34 671	31 935	19 457	крупными
орта	34 984	56 846	40 521	30 502	16 493	средними
шағын	32 646	28 068	31 329	35 389	27 081	малыми

6.140 Орындалған құрылыс жұмыстарының (қызметтерінің) көлемі салынып

жатқан объектілер түрлері бойынша

Объем выполненных строительных работ (услуг) по видам строящихся объектов

нақты қолданыста болған бағада, млн. теңге

в фактически действовавших ценах, млн. тенге

	2016	
Орындалған құрылыс жұмыстарының (қызметтерінің) көлемі	63 031	Объем выполненных строительных работ (услуг)
соның ішінде:		в том числе:
тұрғын ғимараттар	9 542	жилые здания
өнеркәсіптік ғимараттар	781	промышленные здания
сауда кәсіпорындарының ғимараттары	111	здания предприятий торговли
мәдени-ойын-сауық мақсатындағы ғимараттар	317	здания культурно-развлекательного назначения
қонақ үйлік, мейрамханалық және осыған ұқсас ғимараттар	-	гостиничные, ресторанные и аналогичные здания
оқу орындарының ғимараттары	2 076	здания учебных заведений
медициналық ұйымдардың ғимараттары	6 143	здания медицинских организаций
кеңселік ғимараттар	381	офисные здания
көлік, байланыс және коммуникация ғимараттары	1 171	здания транспорта, связи и коммуникаций
ауыл шаруашылық ғимараттар	94	сельскохозяйственные здания
өзге де тұрғын емес ғимараттар	4 393	прочие нежилые здания
спорт және демалыс орындарына арналған ғимараттар	98	сооружения для спорта и мест отдыха
кен өндіру және өңдеу өнеркәсібіне арналған құрылыстар	588	сооружения для горнодобывающей и обрабатывающей промышленности
автомагистральдар (жер үстіндегілерден басқа), көшелер, жолдар, теміржолдар, аэродромдардағы ұшу-қону жолақтары	10 682	автомагистрали (кроме надземных), улицы, дороги, железнодорожные пути, взлетно-посадочные полосы на аэродромах
теміржолдар	911	железнодорожные пути
беріліс құрылғылары	19 377	передаточные устройства
өзге де ғимараттар	6 366	прочие сооружения

6.141 Пайдалануға берілген тұрғын ғимараттардың жалпы алаңы

Общая площадь введенных в эксплуатацию жилых зданий

	Пайдалануға берілгені, мың шаршы метр					
	Введено в эксплуатацию, тыс. кв. метров					
	барлық меншік нысанындағы кәсіпорындар мен ұйымдар және жеке құрылыс салушыларды қоса предприятиями и организациями всех форм собственности, включая индивидуальных застройщиков	өткен жылға пайызбен в процентах к предыдущему году	соның ішінде в том числе			
			мемлекеттік государственными	жеке частными	олардан халықпен из них населением	шетелдік иностранными
2012	294	110,0	50	244	243	-
2013	270	92,1	45	225	226	-
2014	294	108,6	39	255	251	-
2015	466	158,5	67	399	330	-
2016	544	116,8	23	521	390	-

6.142 Пайдалануға берілген тұрғын үйлердегі пәтерлер саны

Количество квартир во введенных в эксплуатацию жилых домах

мың бірлік

тыс. единиц

	Барлығы Всего	Соның ішінде В том числе	Жеке құрылыс салушылар салған пәтерлердің саны Количество квартир, построенных индивидуальными застройщиками
		ауылдық жерлерде пәтерлердің саны количество квартир в сельской местности	
2012	2,3	1,0	1,9
2013	2,3	1,0	1,7
2014	2,4	1,2	1,9
2015	4,2	1,3	2,5
2016	4,9	1,6	3,0

6.143 Пайдалануға берілген жаңа білім беру және денсаулық сақтау объектілерінің саны
Количество введенных в эксплуатацию новых объектов образования и здравоохранения

бірлік

единиц

	Жалпы білім беретін мектептер Общеобразовательные школы	Мектепке дейінгі ұйымдар Дошкольные организации	Ауруханалар Больницы	Амбулаториялық-емханалық ұйымдар Амбулаторно-поликлинические организации
2012	12	5	-	10
2013	17	4	-	16
2014	14	7	1	16
2015	13	5	-	2
2016	4	3	2	10

6.144 Білім беру және денсаулық сақтау объектілерін пайдалануға беру
Ввод в эксплуатацию объектов образования и здравоохранения

	Жалпы білім беретін мектептер, оқу орны Общеобразовательные школы, учебных мест	Мектепке дейінгі ұйымдар, орны Дошкольные организации, мест	Ауруханалар, төсек-орын Больницы, коек	Амбулаториялық-емханалық ұйымдар, ауысымда келіп-кету Амбулаторно-поликлинические организации, посещений в смену
2012	6 100	1 020	-	635
2013	5 550	460	-	1 025
2014	6 220	1 350	200	920
2015	5 840	650	-	350
2016	800	445	500	300

Маңғыстау облысы

Мангистауская область

6.145 Инвестициялық қызметтің негізгі көрсеткіштерінің серпіні
Динамика основных показателей инвестиционной деятельности

млн. теңге

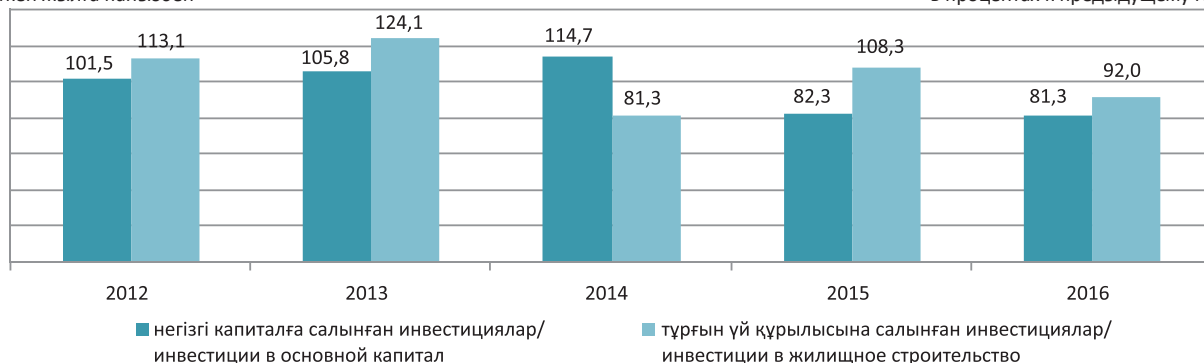
млн. тенге

	Негізгі капиталға салынған инвестициялар Инвестиции в основной капитал	Тұрғын үй құрылысына салынған инвестициялар Инвестиции в жилищное строительство
2012	396 385	25 443
2013	440 025	33 122
2014	532 239	28 408
2015	458 956	32 255
2016	405 604	31 466

Негізгі капиталға және тұрғын үй құрылысына салынған инвестициялардың нақты көлемінің индекстері
Индексы физического объема инвестиций в основной капитал и в жилищное строительство

өткен жылға пайызбен

в процентах к предыдущему году



Халықтың жан басына шаққандағы негізгі капиталға салынған инвестициялар
Инвестиции в основной капитал на душу населения



6.146 Инвесторлардың меншік нысандары бойынша негізгі капиталға салынған инвестициялар
Инвестиции в основной капитал по формам собственности инвесторов

млн. тенге

млн. тенге

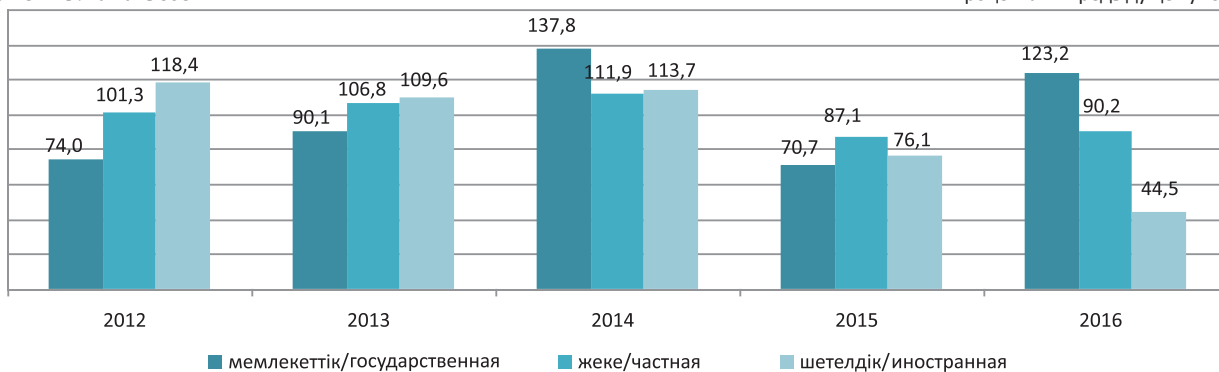
	2012	2013	2014	2015	2016	
Негізгі капиталға салынған инвестициялар, барлығы	396 385	440 025	532 239	458 956	405 604	Инвестиции в основной капитал, всего
соның ішінде меншік нысандары бойынша:						в том числе по формам собственности:
мемлекеттік	40 641	38 403	55 845	41 360	54 276	государственная
жеке	247 607	277 293	327 229	298 572	293 446	частная
шетелдік	108 137	124 329	149 165	119 024	57 882	иностранная

Инвесторлардың меншік нысандары бойынша негізгі капиталға салынған инвестициялардың нақты көлемінің индекстері

Индексы физического объема инвестиций в основной капитал по формам собственности инвесторов

өткен жылға пайызбен

в процентах к предыдущему году



6.147 Қаржыландыру көздері бойынша негізгі капиталға салынған инвестициялар
Инвестиции в основной капитал по источникам финансирования

млн. тенге

млн. тенге

	2012	
Барлығы	396 385	Всего
соның ішінде:		в том числе:
республикалық бюджет	33 457	республиканский бюджет
жергілікті бюджет	7 953	местный бюджет
меншікті қаражат	248 590	собственные средства
шетел инвестициялары	64 581	иностранные инвестиции
қарыз қаражаты	41 804	заемные средства

	2013	2014	2015	2016	
Барлығы	440 025	532 239	458 956	405 604	Всего
соның ішінде қаражаттар есебінен:					в том числе за счет средств:
мемлекеттік бюджет	35 869	49 848	47 786	51 993	государственного бюджета
соның ішінде:					в том числе:
республикалық бюджет	21 098	32 558	36 909	45 912	республиканского бюджета
жергілікті бюджет	14 771	17 290	10 877	6 081	местного бюджета
меншікті	336 793	409 751	366 807	259 625	собственных
банктердің кредиттері	10 928	6 806	15 486	22 542	кредитов банков
олардан:					из них:
шетелдік банктердің кредиттері	7 537	-	-	-	кредитов иностранных банков
басқа да қарыз	56 435	65 834	28 877	71 444	других заемных
олардан:					из них:
резидент еместердің қарыз қаражаты	8 366	42 712	23 775	41 000	заемных средств нерезидентов

6.148 Негізгі капиталға салынған инвестициялардың технологиялық құрылымы Технологическая структура инвестиций в основной капитал

млн. теңге

млн. тенге

	2012	2013	2014	2015	2016	
Негізгі капиталға салынған инвестициялар, барлығы	396 385	440 025	532 239	458 956	405 604	Инвестиции в основной капитал, всего
соның ішінде:						в том числе:
ғимараттар мен имараттарды салу және күрделі жөндеу бойынша жұмыстар	148 266	199 877	240 868	201 675	227 824	работы по строительству и капитальному ремонту зданий и сооружений
олардан:						из них:
құрылыс-монтаждау жұмыстарына шығындар	132 293	185 109	215 190	183 350	214 832	затраты на строительно-монтажные работы
машиналар, жабдықтар, көлікқұрал-саймандар және күрделі жөндеу	109 890	82 104	137 881	124 129	72 907	машины, оборудование, транспортные средства, инструмент и их капитальный ремонт
негізгі капиталға салынған инвестициялардың көлеміндегі өзге де шығындар	138 229	158 044	153 490	133 152	104 873	прочие затраты в объеме инвестиций в основной капитал

6.149 Пайдалану бағыттары бойынша негізгі капиталға салынған инвестициялар Инвестиции в основной капитал по направлениям использования

млн. теңге

млн. тенге

	2012	2013	2014	2015	2016	
Барлығы	396 385	440 025	532 239	458 956	405 604	Всего
соның ішінде:						в том числе:
Ауыл, орман және балық шаруашылығы	512	7	42	78	23	Сельское, лесное и рыбное хозяйство
Өнеркәсіп	276 663	316 920	373 161	302 324	227 550	Промышленность
соның ішінде:						в том числе:
кен өндіру өнеркәсібі және карьерлерді қазу	218 005	279 136	339 748	266 998	182 002	горнодобывающая промышленность и разработка карьеров
өңдеу өнеркәсібі	40 547	22 562	11 366	13 115	19 269	обрабатывающая промышленность
электрмен жабдықтау, газ, бу беру және ауа баптау	13 474	13 955	16 247	15 788	21 030	электроснабжение, подача газа, пара и воздушное кондиционирование
сумен жабдықтау; кәріз жүйесі, қалдықтардың жиналуын және таратылуын бақылау	4 637	1 267	5 800	6 423	5 249	водоснабжение; канализационная система, контроль над сбором и распределением отходов
Құрылыс	5 318	5 700	9 801	29 109	5 011	Строительство
Көтерме және бөлшек сауда; автомобильдерді және мотоциклдерді жөндеу	2 592	2 371	2 090	1 989	3 029	Оптовая и розничная торговля; ремонт автомобилей и мотоциклов
Көлік және қоймалау	37 022	60 750	81 316	64 622	112 984	Транспорт и складирование
Тұру және тамақтану бойынша қызметтер	1 809	1 083	1 393	589	1 875	Услуги по проживанию и питанию
Ақпарат және байланыс	1 609	1 393	2 756	1 765	1 079	Информация и связь
Қаржы және сақтандыру қызметі	499	837	682	511	511	Финансовая и страховая деятельность
Жылжымайтын мүлікпен жасалатын операциялар	28 100	33 864	30 021	33 436	33 428	Операции с недвижимым имуществом
Кәсіби, ғылыми және техникалық қызмет	28 050	3 548	3 416	5 104	3 972	Профессиональная, научная и техническая деятельность
Әкімшілік және қосалқы қызмет						Деятельность в области административного и
көрсету саласындағы қызмет	719	536	743	382	638	вспомогательного обслуживания
Мемлекеттік басқару және қорғаныс; міндетті әлеуметтік қамтамасыз ету	4 975	5 697	8 381	5 973	5 768	Государственное управление и оборона; обязательное социальное
Білім беру	7 414	6 995	7 448	8 812	2 157	обеспечение
						Образование

Жалғасы

Продолжение

	2012	2013	2014	2015	2016	
Денсаулық сақтау және әлеуметтік қызметтер	568	110	10 514	1 394	2 180	Здравоохранение и социальные услуги
Өнер, ойын-сауық және демалыс	523	119	407	2 090	5 067	Искусство, развлечения и отдых
Өзге де қызметтер түрлерін ұсыну	12	95	68	777	332	Предоставление прочих видов услуг

6.150 Өнеркәсіп салалары бойынша негізгі капиталға салынған инвестициялар Инвестиции в основной капитал по отраслям промышленности

млн. теңге

млн. тенге

	2012	2013	2014	2015	2016	
Өнеркәсіп - барлығы	276 663	316 920	373 161	302 324	227 550	Промышленность - всего
соның ішінде:						в том числе:
Кен өндіру өнеркәсібі және карьерлерді қазу	218 005	279 136	339 748	266 998	182 002	Горнодобывающая промышленность и разработка карьеров
соның ішінде:						в том числе:
шикі мұнайды және табиғи газды өндіру	182 496	204 495	290 995	255 437	176 390	добыча сырой нефти и природного газа
металл кендерін өндіру	-	-	-	-	-	добыча металлических руд
кен өндіру өнеркәсібінің басқа салалары	726	767	164	73	268	прочие отрасли горнодобывающей промышленности
кен өндіру өнеркәсібі саласындағы техникалық қызметтер	34 783	73 874	48 589	11 489	5 344	технические услуги в области горнодобывающей промышленности
Өңдеу өнеркәсібі	40 547	22 562	11 366	13 115	19 269	Обрабатывающая промышленность
соның ішінде:						в том числе:
тамақ өнімдерін өндіру	265	322	293	63	64	производство продуктов питания
сусындарды өндіру	1	3	-	-	66	производство напитков
киім өндіру	29	5	89	37	99	производство одежды
былғары және оған жататын өнімдерді өндіру	21	6	51	31	1	производство кожаной и относящейся к ней продукции
қағаз және қағаздан жасалған өнімдер өндіру	0,0	-	-	7	-	производство бумаги и бумажной продукции
жазылған материалдарды басып шығару және жаңғырту	47	8	20	8	1	печать и воспроизведение записанных материалов
кокс және мұнай өңдеу өнімдерін өндіру	19 409	11 503	703	5 621	220	производство кокса и продуктов нефтепереработки
химиялық өнеркәсіп өнімдерін өндіру	3 190	935	631	805	13 462	производство продуктов химической промышленности
негізгі фармацевтикалық өнімдерді өндіру	-	-	-	4	-	производство основных фармацевтических продуктов
резеңке және пластмасса бұйымдарын өндіру	62	13	131	585	709	производство резиновых и пластмассовых изделий
өзге де металл емес минералдық өнімдерді өндіру	13 157	8 041	4 672	2 820	3 509	производство прочей не металлической минеральной продукции
металлургия өнеркәсібі	598	82	115	314	68	металлургическая промышленность
машиналар мен жабдықтардан басқа дайын металл бұйымдарын жасау	2 707	778	2 718	298	867	производство готовых металлических изделий, кроме машин и оборудования
басқа санаттарға енгізілмеген машиналар мен жабдықтарды жасау	274	261	87	171	101	производство машин и оборудования, не включенных в другие категории
жиһаз жасау	-	-	-	-	-	производство мебели
машиналар мен жабдықтарды жөндеу және орнату	787	605	1 856	2 351	102	ремонт и установка машин и оборудования
Электрмен жабдықтау, газ, бу беру және ауа баптау	13 474	13 955	16 247	15 788	21 030	Электроснабжение, подача газа, пара и воздушное кондиционирование
Сүмен жабдықтау; кәріз жүйесі, қалдықтардың жиналуын және таратылуын бақылау	4 637	1 267	5 800	6 423	5 249	Водоснабжение; канализационная система, контроль над сбором и распределением отходов
соның ішінде:						в том числе:
суды жинау, өңдеу және бөлу	4 023	539	5 202	5 954	5 045	сбор, обработка и распределение воды
кәріз жүйесі	300	59	322	162	20	канализационная система
қалдықтарды жинау, өңдеу және жою; қалдықтарды кәдеге жарату	181	503	182	303	169	сбор, обработка и удаление отходов; утилизация отходов
топырақ құнарлылығын қалпына келтіру және қалдықтарды жою	-	-	-	-	-	рекультивация и прочие услуги в области удаления отходов
саласындағы өзге де қызметтер	133	166	94	4	15	

6.151 Тұрғын үй құрылысына салынған инвестициялар Инвестиции в жилищное строительство

млн. теңге

млн. тенге

	Барлығы Всего	Оның ішінде В том числе		
		мемлекеттік кәсіпорындар мен ұйымдар государственных предприя- тий и организаций	мемлекеттік емес кәсіп- орындар мен ұйымдар негосударственных пред- приятий и организаций	олардан халықпен из них населения
2012	25 443	5 000	20 443	19 756
2013	33 122	12 784	20 338	20 338
2014	28 408	6 639	21 769	20 985
2015	32 255	6 570	25 685	22 389
2016	31 466	2 465	29 001	23 171

6.152 Тұрғын үй құрылысына салынған инвестициялардың қаржыландыру көздері Источники финансирования инвестиций в жилищное строительство

млн. теңге

млн. тенге

	2012	
Барлығы	25 443	Всего
соның ішінде:		в том числе:
республикалық бюджет	3 483	республиканский бюджет
жергілікті бюджет	1 017	местный бюджет
меншікті қаражаты	20 487	собственные средства
қарыз қаражаты	456	заемные средства

Жалғасы

Продолжение

	2013	2014	2015	2016	
Барлығы	33 122	28 408	32 255	31 466	Всего
соның ішінде қаражаттар есебінен:					в том числе за счет средств:
мемлекеттік бюджет	12 784	6 639	6 587	2 465	государственного бюджета
соның ішінде:					в том числе:
республикалық бюджет	1 221	894	4 731	2 310	республиканского бюджета
жергілікті бюджет	11 563	5 745	1 856	155	местного бюджета
меншікті	20 338	21 769	25 628	28 536	собственных
басқа да қарыз	-	-	41	465	других заемных

6.153 Орындалған құрылыс жұмыстарының көлемі Объем выполненных строительных работ

	2012	2013	2014	2015	2016	
Мердігерлік құрылыс ұйымдарының саны, бірлік	336	259	265	303	212	Количество подрядных строительных организаций, единиц
Орындалған құрылыс жұмыстарының көлемі, нақты қолданыста болған бағада, млн.теңге	147 345	154 343	172 236	178 006	188 588	Объем выполненных строительных работ, в фактически действовавших ценах, млн.тенге
олардан:						из них:
құрылыс-монтаж жұмыстары	123 507	134 489	145 913	155 229	168 139	строительно-монтажные работы
күрделі жөндеу	17 751	16 388	21 806	18 744	18 160	капитальный ремонт
ағымдағы жөндеу	6 087	3 466	4 517	4 033	2 289	текущий ремонт

6.154 Шаруашылық субъектілерінің меншік нысандары бойынша орындалған құрылыс жұмыстарының көлемі

Объем выполненных строительных работ по формам собственности хозяйствующих субъектов

нақты қолданыста болған бағада, млн. теңге

в фактически действовавших ценах, млн. тенге

	2012	2013	2014	2015	2016	
Орындалған құрылыс жұмыстарының көлемі, барлығы	147 345	154 343	172 236	178 006	188 588	Объем выполненных строительных работ, всего
соның ішінде меншік нысандары бойынша:						в том числе по формам собственности:
мемлекеттік	393	406	310	80	38	государственная
жеке	138 048	145 426	156 351	167 475	147 896	частная
шетелдік	8 904	8 511	15 575	10 451	40 654	иностранная

6.155 Кәсіпорындардың өлшемділігі бойынша орындалған құрылыс жұмыстарының көлемі

Объем выполненных строительных работ по размерности предприятий

нақты қолданыста болған бағада, млн. теңге

в фактически действовавших ценах, млн. тенге

	2012	2013	2014	2015	2016	
Орындалған құрылыс жұмыстарының көлемі, барлығы	147 345	154 343	172 236	178 006	188 588	Объем выполненных строительных работ, всего
соның ішінде кәсіпорындармен:						в том числе предприятиями:
ірі	35 888	32 197	74 073	70 077	96 881	крупными
орта	50 849	69 425	45 421	30 389	43 860	средними
шағын	60 608	52 721	52 742	77 540	47 847	малыми

6.156 Орындалған құрылыс жұмыстарының (қызметтерінің) көлемі салынып

жатқан объектілер түрлері бойынша

Объем выполненных строительных работ (услуг) по видам строящихся объектов

нақты қолданыста болған бағада, млн. теңге

в фактически действовавших ценах, млн. тенге

	2016	
Орындалған құрылыс жұмыстарының (қызметтерінің) көлемі	188 588	Объем выполненных строительных работ (услуг)
соның ішінде:		в том числе:
тұрғын ғимараттар	27 646	жилые здания
өнеркәсіптік ғимараттар	21 771	промышленные здания
сауда кәсіпорындарының ғимараттары	288	здания предприятий торговли
мәдени-ойын-сауық мақсатындағы ғимараттар	553	здания культурно-развлекательного назначения
қонақ үйлік, мейрамханалық және осыған ұқсас ғимараттар	93	гостиничные, ресторанные и аналогичные здания
оқу орындарының ғимараттары	1 296	здания учебных заведений
медициналық ұйымдардың ғимараттары	1 573	здания медицинских организаций
кеңселік ғимараттар	1 037	офисные здания
көлік, байланыс және коммуникация ғимараттары	4 542	здания транспорта, связи и коммуникаций
ауыл шаруашылық ғимараттар	-	сельскохозяйственные здания
өзге де тұрғын емес ғимараттар	12 273	прочие нежилые здания
спорт және демалыс орындарына арналған ғимараттар	-	сооружения для спорта и мест отдыха
кен өндіру және өңдеу өнеркәсібіне арналған құрылыстар	14 649	сооружения для горнодобывающей и
автомагистральдар (жер үстіндегілерден басқа), көшелер, жолдар, теміржолдар, аэродромдардағы ұшу-қону жолақтары	39 224	обрабатывающей промышленности
теміржолдар	19 746	автомагистралей (кроме надземных), улицы, дороги, железнодорожные пути, взлетно-посадочные полосы
беріліс құрылғылары	34 892	на аэродромах
өзге де ғимараттар	9 005	железнодорожные пути
		передаточные устройства
		прочие сооружения

6.157 Пайдалануға берілген тұрғын ғимараттардың жалпы алаңы

Общая площадь введенных в эксплуатацию жилых зданий

	Пайдалануға берілгені, мың шаршы метр					
	Введено в эксплуатацию, тыс. кв. метров					
	барлық меншік нысанындағы кәсіпорындар мен ұйымдар және жеке құрылыс салушыларды қоса предприятиями и организациями всех форм собственности, включая индивидуальных застройщиков	өткен жылға пайызбен в процентах к предыдущему году	соның ішінде в том числе			
			мемлекеттік государственными	жеке частными	олардан халықпен из них населением	шетелдік иностранными
2012	558	111,3	43	515	474	-
2013	533	95,5	60	473	436	-
2014	586	110,1	56	530	440	-
2015	645	110,0	115	530	452	-
2016	709	109,9	39	670	450	-

6.158 Пайдалануға берілген тұрғын үйлердегі пәтерлер саны

Количество квартир во введенных в эксплуатацию жилых домах

мың бірлік

тыс. единиц

	Барлығы Всего	Соның ішінде В том числе	Жеке құрылыс салушылар салған пәтерлердің саны Количество квартир, построенных индивидуальными застройщиками
		ауылдық жерлерде пәтерлердің саны количество квартир в сельской местности	
2012	4,4	2,9	3,6
2013	4,2	2,7	3,2
2014	4,8	2,6	3,2
2015	5,1	2,4	3,1
2016	5,8	2,5	3,2

6.159 Пайдалануға берілген жаңа білім беру және денсаулық сақтау объектілерінің саны
Количество введенных в эксплуатацию новых объектов образования и здравоохранения

бірлік

единиц

	Жалпы білім беретін мектептер Общеобразовательные школы	Мектепке дейінгі ұйымдар Дошкольные организации	Ауруханалар Больницы	Амбулаториялық-емханалық ұйымдар Амбулаторно-поликлинические организации
2012	2	3	3	1
2013	5	7	-	-
2014	1	3	-	-
2015	4	7	-	-
2016	-	-	-	-

6.160 Білім беру және денсаулық сақтау объектілерін пайдалануға беру
Ввод в эксплуатацию объектов образования и здравоохранения

	Жалпы білім беретін мектептер, оқу орны Общеобразовательные школы, ученических мест	Мектепке дейінгі ұйымдар, орны Дошкольные организации, мест	Ауруханалар, төсек-орын Больницы, коек	Амбулаториялық-емханалық ұйымдар, ауысымда келіп-кету Амбулаторно-поликлинические организации, посещений в смену
2012	720	650	210	50
2013	4 714	1 150	-	-
2014	1 900	410	-	-
2015	2 287	770	60	-
2016	175	50	-	-

Оңтүстік Қазақстан облысы
Южно-Казахстанская область

6.161 Инвестициялық қызметтің негізгі көрсеткіштерінің серпіні
Динамика основных показателей инвестиционной деятельности

млн. теңге

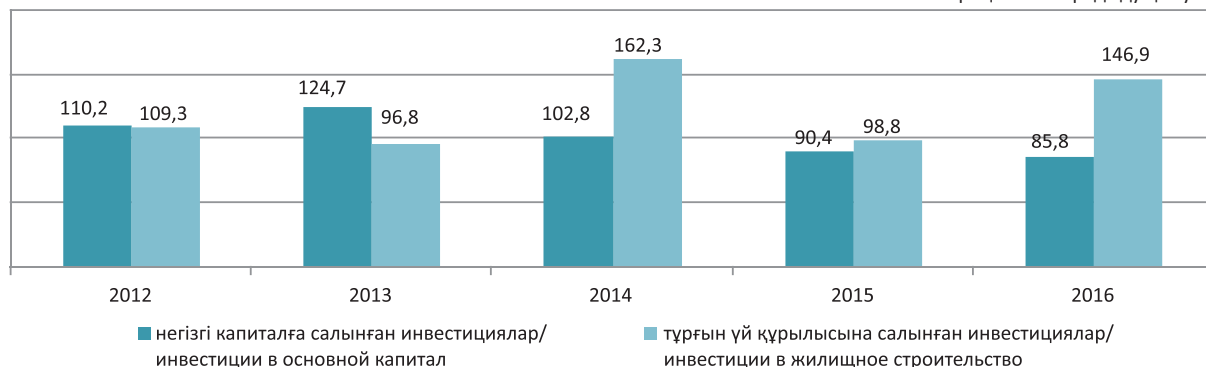
млн. тенге

	Негізгі капиталға салынған инвестициялар Инвестиции в основной капитал	Тұрғын үй құрылысына салынған инвестициялар Инвестиции в жилищное строительство
2012	318 169	15 438
2013	415 277	15 642
2014	449 385	26 726
2015	417 562	27 147
2016	380 570	41 506

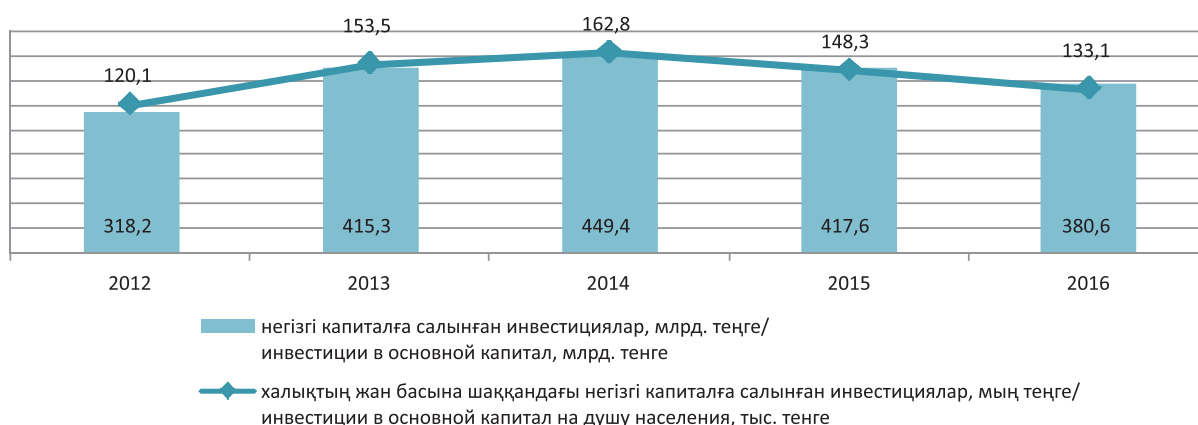
Негізгі капиталға және тұрғын үй құрылысына салынған инвестициялардың нақты көлемінің индекстері
Индексы физического объема инвестиций в основной капитал и в жилищное строительство

өткен жылға пайызбен

в процентах к предыдущему году



Халықтың жан басына шаққандағы негізгі капиталға салынған инвестициялар
Инвестиции в основной капитал на душу населения



6.162 Инвесторлардың меншік нысандары бойынша негізгі капиталға салынған инвестициялар
Инвестиции в основной капитал по формам собственности инвесторов

млн. теңге

млн. тенге

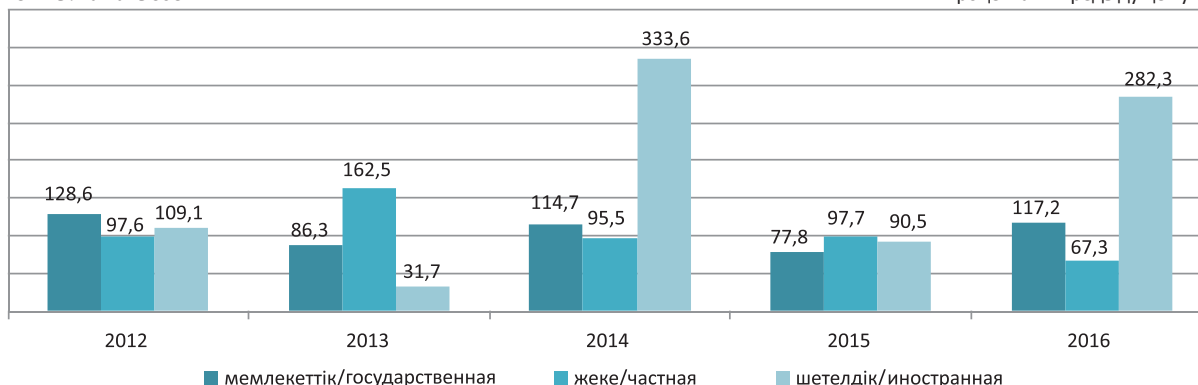
	2012	2013	2014	2015	2016	
Негізгі капиталға салынған инвестициялар, барлығы	318 169	415 277	449 385	417 562	380 570	Инвестиции в основной капитал, всего
соның ішінде меншік нысандары бойынша:						в том числе по формам собственности:
мемлекеттік	148 882	134 511	162 520	129 976	159 055	государственная
жеке	163 946	278 992	280 635	281 788	203 716	частная
шетелдік	5 341	1 774	6 230	5 798	17 799	иностранная

Инвесторлардың меншік нысандары бойынша негізгі капиталға салынған инвестициялардың нақты көлемінің индекстері

Индексы физического объема инвестиций в основной капитал по формам собственности инвесторов

өткен жылға пайызбен

в процентах к предыдущему году



6.163 Қаржыландыру көздері бойынша негізгі капиталға салынған инвестициялар
Инвестиции в основной капитал по источникам финансирования

млн. теңге

млн. тенге

	2012	
Барлығы	318 169	Всего
соның ішінде:		в том числе:
республикалық бюджет	78 908	республиканский бюджет
жергілікті бюджет	44 519	местный бюджет
меншікті қаражат	124 950	собственные средства
шетел инвестициялары	24 347	иностранные инвестиции
қарыз қаражаты	45 445	заемные средства

	2013	2014	2015	2016	
Барлығы	415 277	449 385	417 562	380 570	Всего
соның ішінде қаражаттар есебінен:					в том числе за счет средств:
мемлекеттік бюджет	108 459	137 870	114 199	122 494	государственного бюджета
соның ішінде:					в том числе:
республикалық бюджет	51 746	42 570	34 363	36 025	республиканского бюджета
жергілікті бюджет	56 712	95 300	79 863	86 469	местного бюджета
меншікті	116 970	168 609	201 343	151 154	собственных
банктердің кредиттері	161 319	23 499	20 206	23 132	кредитов банков
олардан:					из них:
шетелдік банктердің кредиттері	147 360	-	-	-	кредитов иностранных банков
басқа да қарыз	28 532	119 407	81 814	83 790	других заемных
олардан:					из них:
резидент еместердің қарыз қаражаты	14 476	98 212	49 505	62 505	заемных средств нерезидентов

6.164 Негізгі капиталға салынған инвестициялардың технологиялық құрылымы Технологическая структура инвестиций в основной капитал

млн. теңге

млн. тенге

	2012	2013	2014	2015	2016	
Негізгі капиталға салынған инвестициялар, барлығы	318 169	415 277	449 385	417 562	380 570	Инвестиции в основной капитал, всего
соның ішінде:						в том числе:
ғимараттар мен имараттарды салу және күрделі жөндеу бойынша жұмыстар	197 082	234 548	310 051	248 904	270 445	работы по строительству и капитальному ремонту зданий и сооружений
олардан:						из них:
құрылыс-монтаждау жұмыстарына шығындар	186 329	220 197	297 240	236 203	251 451	затраты на строительно-монтажные работы
машиналар, жабдықтар, көлікқұрал-саймандар және күрделі жөндеу	96 639	156 619	103 706	119 461	58 941	машины, оборудование, транспортные средства, инструмент и их капитальный ремонт
негізгі капиталға салынған инвестициялардың көлеміндегі өзге де шығындар	24 448	24 110	35 628	49 197	51 184	прочие затраты в объеме инвестиций в основной капитал

6.165 Пайдалану бағыттары бойынша негізгі капиталға салынған инвестициялар Инвестиции в основной капитал по направлениям использования

млн. теңге

млн. тенге

	2012	2013	2014	2015	2016	
Барлығы	318 169	415 277	449 385	417 562	380 570	Всего
соның ішінде:						в том числе:
Ауыл, орман және балық шаруашылығы	5 511	7 521	10 833	6 617	10 711	Сельское, лесное и рыбное хозяйство
Өнеркәсіп	140 067	134 122	172 507	200 452	154 222	Промышленность
соның ішінде:						в том числе:
кен өндіру өнеркәсібі және карьерлерді қазу	32 384	44 254	39 976	52 036	30 897	горнодобывающая промышленность и разработка карьеров
өңдеу өнеркәсібі	23 125	35 487	59 421	100 058	50 765	обрабатывающая промышленность
электрмен жабдықтау, газ, бу беру және ауа баптау	27 162	30 053	43 018	25 667	43 274	электроснабжение, подача газа, пара и воздушное кондиционирование
сүмен жабдықтау; кәріз жүйесі, қалдықтардың жиналуын және таратылуын бақылау	57 396	24 328	30 092	22 691	29 286	водоснабжение; канализационная система, контроль над сбором и распределением отходов
Құрылыс	7 160	8 818	7 834	7 103	5 354	Строительство
Көтерме және бөлшек сауда; автомобильдерді және мотоциклдерді жөндеу	8 004	5 279	7 574	13 237	15 514	Оптовая и розничная торговля; ремонт автомобилей и мотоциклов
Көлік және қоймалау	92 224	184 142	131 500	84 336	85 502	Транспорт и складирование
Тұру және тамақтану бойынша қызметтер	2 505	5 037	15 977	6 272	4 591	Услуги по проживанию и питанию
Ақпарат және байланыс	3 260	2 504	6 060	6 417	2 353	Информация и связь
Қаржы және сақтандыру қызметі	777	739	2 008	3 641	2 994	Финансовая и страховая деятельность
Жылжымайтын мүлікпен жасалатын операциялар	16 191	16 055	27 647	28 679	42 725	Операции с недвижимым имуществом
Кәсіби, ғылыми және техникалық қызмет	4 461	2 704	1 789	3 184	3 444	Профессиональная, научная и техническая деятельность
Әкімшілік және қосалқы қызмет						Деятельность в области административного и
көрсету саласындағы қызмет	844	3 227	5 883	4 320	3 591	вспомогательного обслуживания
Мемлекеттік басқару және қорғаныс; міндетті әлеуметтік қамтамасыз ету	2 567	974	3 850	3 988	5 880	Государственное управление и оборона; обязательное социальное
Білім беру	25 340	27 075	35 502	34 429	32 096	обеспечение
						Образование

Жалғасы

Продолжение

	2012	2013	2014	2015	2016	
Денсаулық сақтау және әлеуметтік қызметтер	5 808	10 977	11 055	4 055	6 660	Здравоохранение и социальные услуги
Өнер, ойын-сауық және демалыс	2 407	5 882	8 371	6 789	4 236	Искусство, развлечения и отдых
Өзге де қызметтер түрлерін ұсыну	1 043	221	995	4 043	697	Предоставление прочих видов услуг

6.166 Өнеркәсіп салалары бойынша негізгі капиталға салынған инвестициялар Инвестиции в основной капитал по отраслям промышленности

млн. теңге

млн. тенге

	2012	2013	2014	2015	2016	
Өнеркәсіп - барлығы	140 067	134 122	172 507	200 452	154 222	Промышленность - всего
соның ішінде:						в том числе:
Кен өндіру өнеркәсібі және карьерлерді қазу	32 384	44 254	39 976	52 036	30 897	Горнодобывающая промышленность и разработка карьеров
соның ішінде:						в том числе:
шикі мұнайды және табиғи газды өндіру	750	3 020	2 522	8 039	629	добыча сырой нефти и природного газа
металл кендерін өндіру	30 472	37 888	34 798	42 602	27 295	добыча металлических руд
кен өндіру өнеркәсібінің басқа салалары	942	426	660	311	93	прочие отрасли горнодобывающей промышленности
кен өндіру өнеркәсібі саласындағы техникалық қызметтер	220	2 920	1 996	1 084	2 880	технические услуги в области горнодобывающей промышленности
Өңдеу өнеркәсібі	23 125	35 487	59 421	100 058	50 765	Обрабатывающая промышленность
соның ішінде:						в том числе:
тамақ өнімдерін өндіру	3 220	3 364	2 830	15 323	6 289	производство продуктов питания
сусындарды өндіру	765	536	7 336	1 973	419	производство напитков
темік өнімдерін өндіру	-	-	-	-	-	производство табачных изделий
тоқыма бұйымдарын өндіру	1 305	4 610	3 423	1 757	1 565	производство текстильных изделий
киім өндіру	43	337	242	4 115	688	производство одежды
былғары және оған жататын өнімдерді өндіру	-	2	1 376	75	185	производство кожальной и относящейся к ней продукции
жиһаздан басқа ағаштан және тоздан жасалған бұйымдарды өндіру; сабаннан және өруге арналған материалдардан жасалған бұйымдар өндіру	775	1 158	2	687	117	производство деревянных и пробковых изделий, кроме мебели; производство изделий из соломки и материалов для плетения
қағаз және қағаздан жасалған өнімдер өндіру	288	332	364	10	0	производство бумаги и бумажной продукции
жазылған материалдарды басып шығару және жаңғырту	6	85	29	49	516	печать и воспроизведение записанных материалов
кокс және мұнай өңдеу өнімдерін өндіру	4 624	8 546	14 566	20 074	16 915	производство кокса и продуктов нефтепереработки
химиялық өнеркәсіп өнімдерін өндіру	97	518	3	1 226	810	производство продуктов химической промышленности
негізгі фармацевтикалық өнімдерді өндіру	1 771	4 226	6 880	3 673	3 464	производство основных фармацевтических продуктов
резеңке және пластмасса бұйымдарын өндіру	1 574	2 282	1 015	1 618	1 667	производство резиновых и пластмассовых изделий
өзге де металл емес минералдық өнімдерді өндіру	4 232	6 081	13 755	37 213	13 982	производство прочей неметаллической минеральной продукции
металлургия өнеркәсібі	1 784	699	1 179	1 897	1 022	металлургическая промышленность
машиналар мен жабдықтардан басқа дайын металл бұйымдарын жасау	284	560	1 193	80	302	производство готовых металлических изделий, кроме машин и оборудования
компьютерлер, электрондық және оптикалық бұйымдарды жасау	69	2	1	52	4	производство компьютеров, электронной и оптической продукции
электр жабдықтарын жасау	1 019	1 422	3 694	2 312	1 286	производство электрического оборудования
басқа санаттарға енгізілмеген машиналар мен жабдықтарды жасау	4	308	272	7 070	650	производство машин и оборудования, не включенных в другие категории
автокөлік құралдарын, трейлерлер және жартылай тіркемелер жасау	0	1	14	-	-	производство автотранспортных средств, трейлеров и полуприцепов
жиһаз жасау	-	102	157	282	400	производство мебели
басқа да дайын бұйымдарын жасау	839	122	595	322	408	Производство прочих готовых изделий
машиналар мен жабдықтарды жөндеу және орнату	426	194	495	250	76	ремонт и установка машин и оборудования
Электрмен жабдықтау, газ, бу беру және ауа баптау	27 162	30 053	43 018	25 667	43 274	Электроснабжение, подача газа, пара и воздушное кондиционирование
Сумен жабдықтау; кәріз жүйесі, қалдықтардың жиналуын және таратылуын бақылау	57 396	24 328	30 092	22 691	29 286	Водоснабжение; канализационная система, контроль над сбором и распределением отходов
соның ішінде:						в том числе:

Жалғасы

Продолжение

	2012	2013	2014	2015	2016	
суды жинау, өңдеу және бөлу	53 048	19 330	28 210	20 266	25 339	сбор, обработка и распределение
кәріз жүйесі	3 042	3 082	1 272	2 270	3 399	воды
қалдықтарды жинау, өңдеу және жою;						канализационная система
қалдықтарды кәдеге жарату	1 305	1 916	610	155	187	сбор, обработка и удаление отходов;
топырақ құнарлылығын қалпына						утилизация отходов
келтіру және қалдықтарды жою						
саласындағы өзге де қызметтер	1	-	-	-	361	рекультивация и прочие услуги в
						области удаления отходов

6.167 Тұрғын үй құрылысына салынған инвестициялар

Инвестиции в жилищное строительство

млн. теңге

млн. тенге

	Барлығы Всего	Соның ішінде В том числе		
		мемлекеттік кәсіпорындар мен ұйымдар государственных предприя- тий и организаций	мемлекеттік емес кәсіп- орындар мен ұйымдар негосударственных пред- приятий и организаций	олардан халықпен из них населения
2012	15 438		6 496	8 942
2013	15 642		3 913	11 729
2014	26 726		11 755	14 971
2015	27 147		7 172	19 975
2016	41 506		9 597	31 909

6.168 Тұрғын үй құрылысына салынған инвестициялардың қаржыландыру көздері

Источники финансирования инвестиций в жилищное строительство

млн. теңге

млн. тенге

	2012	
Барлығы	15 438	Всего
соның ішінде:		в том числе:
республикалық бюджет	6 176	республиканский бюджет
жергілікті бюджет	319	местный бюджет
меншікті қаражат	6 485	собственные средства
қарыз қаражаты	2 458	заемные средства

Жалғасы

Продолжение

	2013	2014	2015	2016	
Барлығы	15 642	26 726	27 147	41 506	Всего
соның ішінде қаражаттар есебінен:					в том числе за счет средств:
мемлекеттік бюджет	3 913	11 755	10 332	9 597	государственного бюджета
соның ішінде:					в том числе:
республикалық бюджет	2 214	2 749	5 541	1 513	республиканского бюджета
жергілікті бюджет	1 699	9 006	4 791	8 084	местного бюджета
меншікті	10 866	14 722	14 222	26 244	собственных
банктердің кредиттері	863	213	x	-	кредитов банков
басқа да қарыз	-	36	x	5 665	других заемных

6.169 Орындалған құрылыс жұмыстарының көлемі

Объем выполненных строительных работ

	2012	2013	2014	2015	2016	
Мердігерлік құрылыс ұйымдарының саны, бірлік	559	538	525	554	514	Количество подрядных строительных организаций, единиц
Орындалған құрылыс жұмыстарының көлемі, нақты қолданыста болған бағда, млн. теңге	170 649	179 655	190 347	199 059	215 056	Объем выполненных строительных работ, в фактически действовавших ценах, млн. тенге
олардан:						из них:
құрылыс-монтаж жұмыстары	133 411	144 888	155 940	168 359	178 978	строительно-монтажные работы
күрделі жөндеу	20 973	24 169	24 045	17 169	19 097	капитальный ремонт
ағымдағы жөндеу	16 265	10 598	10 362	13 531	16 980	текущий ремонт

6.170 Шаруашылық субъектілерінің меншік нысандары бойынша орындалған құрылыс жұмыстарының көлемі

Объем выполненных строительных работ по формам собственности хозяйствующих субъектов

нақты қолданыста болған бағада, млн. теңге

в фактически действовавших ценах, млн. тенге

	2012	2013	2014	2015	2016	
Орындалған құрылыс жұмыстарының көлемі, барлығы	170 649	179 655	190 347	199 059	215 056	Объем выполненных строительных работ, всего
соның ішінде меншік нысандары бойынша:						в том числе по формам собственности:
мемлекеттік	4 478	611	791	1 989	339	государственная
жеке	141 167	160 897	176 130	162 915	142 151	частная
шетелдік	25 004	18 147	13 426	34 155	72 566	иностранная

6.171 Кәсіпорындардың өлшемділігі бойынша орындалған құрылыс жұмыстарының көлемі

Объем выполненных строительных работ по размерности предприятий

нақты қолданыста болған бағада, млн. теңге

в фактически действовавших ценах, млн. тенге

	2012	2013	2014	2015	2016	
Орындалған құрылыс жұмыстарының көлемі, барлығы	170 649	179 655	190 347	199 059	215 056	Объем выполненных строительных работ, всего
соның ішінде кәсіпорындармен:						в том числе предприятиями:
ірі	33 171	66 693	50 584	57 422	76 085	крупными
орта	49 000	38 456	42 071	34 560	41 794	средними
шағын	88 478	74 506	97 692	107 077	97 177	малыми

6.172 Орындалған құрылыс жұмыстарының (қызметтерінің) көлемі салынып жатқан объектілер түрлері бойынша

Объем выполненных строительных работ (услуг) по видам строящихся объектов

нақты қолданыста болған бағада, млн. теңге

в фактически действовавших ценах, млн. тенге

	2016	
Орындалған құрылыс жұмыстарының (қызметтерінің) көлемі	215 056	Объем выполненных строительных работ (услуг)
соның ішінде:		в том числе:
тұрғын ғимараттар	15 836	жилые здания
өнеркәсіптік ғимараттар	55 236	промышленные здания
сауда кәсіпорындарының ғимараттары	1 132	здания предприятий торговли
мәдени-ойын-сауық мақсатындағы ғимараттар	2 938	здания культурно-развлекательного назначения
қонақ үйлік, мейрамханалық және осыған ұқсас ғимараттар	561	гостиничные, ресторанные и аналогичные здания
оқу орындарының ғимараттары	22 379	здания учебных заведений
медициналық ұйымдардың ғимараттары	5 302	здания медицинских организаций
кеңселік ғимараттар	3 204	офисные здания
көлік, байланыс және коммуникация ғимараттары	1 361	здания транспорта, связи и коммуникаций
ауыл шаруашылық ғимараттар	3 227	сельскохозяйственные здания
өзге де тұрғын емес ғимараттар	649	прочие нежилые здания
спорт және демалыс орындарына арналған ғимараттар	1 430	сооружения для спорта и мест отдыха
кен өндіру және өңдеу өнеркәсібіне арналған құрылыстар	2 456	сооружения для горнодобывающей и обрабатывающей промышленности
автомагистральдар (жер үстіндегілерден басқа), көшелер, жолдар, теміржолдар, аэродромдардағы ұшу-қону жолақтары	50 889	автомагистрали (кроме надземных), улицы, дороги, железнодорожные пути, взлетно-посадочные полосы на аэродромах
теміржолдар	705	железнодорожные пути
беріліс құрылғылары	39 791	передаточные устройства
өзге де ғимараттар	7 960	прочие сооружения

6.173 Пайдалануға берілген тұрғын ғимараттардың жалпы алаңы

Общая площадь введенных в эксплуатацию жилых зданий

	Пайдалануға берілгені, мың шаршы метр Введено в эксплуатацию, тыс. кв. метров					
	барлық меншік нысанындағы кәсіпорындар мен ұйымдар және жеке құрылыс салушыларды қоса предприятиями и организациями всех форм собственности, включая индивидуальных застройщиков	өткен жылға пайызбен в процентах к предыдущему году	соның ішінде в том числе			
			мемлекеттік государственными	жеке частными	олардан халықпен из них населением	шетелдік иностранными
2012	352	154,2	71	281	185	
2013	403	114,3	104	299	266	
2014	405	100,6	42	363	324	
2015	445	109,9	108	337	240	-
2016	530	119,0	132	387	303	11

6.174 Пайдалануға берілген тұрғын үйлердегі пәтерлер саны
Количество квартир во введенных в эксплуатацию жилых домах

мың бірлік

тыс. единиц

	Барлығы Всего	Соның ішінде В том числе	Жеке құрылыс салушылар салған пәтерлердің саны Количество квартир, построенных индивидуальными застройщиками
		ауылдық жерлерде пәтерлердің саны количество квартир в сельской местности	
2012	2,9	0,8	1,6
2013	3,4	0,9	2,0
2014	3,1	1,2	2,3
2015	4,6	1,0	1,8
2016	4,9	1,6	2,3

6.175 Пайдалануға берілген жаңа білім беру және денсаулық сақтау объектілерінің саны
Количество введенных в эксплуатацию новых объектов образования и здравоохранения

бірлік

единиц

	Жалпы білім беретін мектептер Общеобразовательные школы	Мектепке дейінгі ұйымдар Дошкольные организации	Ауруханалар Больницы	Амбулаториялық-емханалық ұйымдар Амбулаторно-поликлинические организации
2012	37	18	3	45
2013	33	31	-	57
2014	33	45	3	59
2015	38	29	-	12
2016	40	23	-	4

6.176 Білім беру және денсаулық сақтау объектілерін пайдалануға беру
Ввод в эксплуатацию объектов образования и здравоохранения

	Жалпы білім беретін мектеп- тер, оқу орны Общеобразовательные шко- лы, ученических мест	Мектепке дейінгі ұйымдар, орны Дошкольные организации, мест	Ауруханалар, төсек-орын Больницы, коек	Амбулаториялық-емханалық ұйымдар, ауысымда келіп-кету Амбулаторно-поликлинические организации, посещений в смену
2012	15 350	3 430	250	1 465
2013	12 915	3 381	-	2 040
2014	15 526	5 794	640	2 080
2015	19 225	4 220	-	580
2016	12 720	3 770	110	220

Павлодар облысы
Павлодарская область

6.177 Инвестициялық қызметтің негізгі көрсеткіштерінің серпіні
Динамика основных показателей инвестиционной деятельности

млн. теңге

млн. тенге

	Негізгі капиталға салынған инвестициялар Инвестиции в основной капитал	Тұрғын үй құрылысына салынған инвестициялар Инвестиции в жилищное строительство
2012	263 513	7 355
2013	276 246	6 708
2014	353 112	8 244
2015	451 714	11 974
2016	439 764	15 985

Негізгі капиталға және тұрғын үй құрылысына салынған инвестициялардың нақты көлемінің индекстері
Индексы физического объема инвестиций в основной капитал и в жилищное строительство

өткен жылға пайызбен

в процентах к предыдущему году



Халықтың жан басына шаққандағы негізгі капиталға салынған инвестициялар
Инвестиции в основной капитал на душу населения



6.178 Инвесторлардың меншік нысандары бойынша негізгі капиталға салынған инвестициялар
Инвестиции в основной капитал по формам собственности инвесторов

млн. теңге

млн. тенге

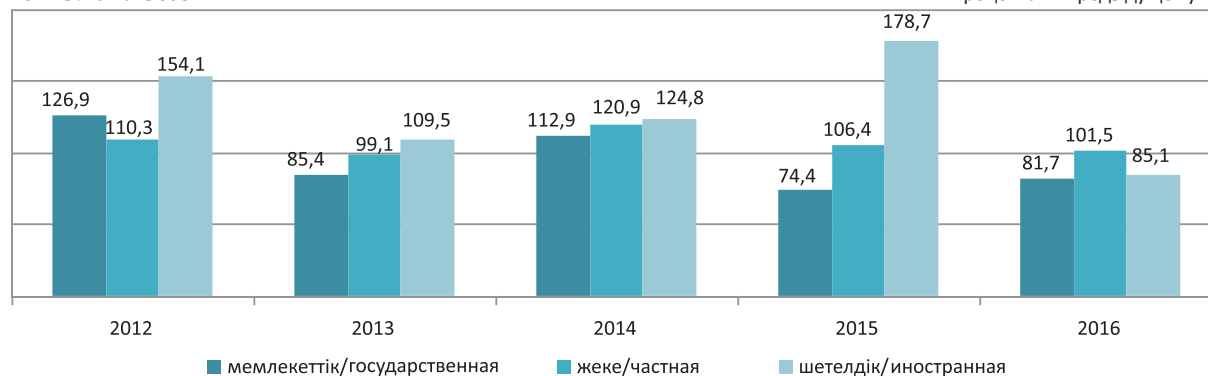
	2012	2013	2014	2015	2016	
Негізгі капиталға салынған инвестициялар, барлығы	263 513	276 246	353 112	451 714	439 764	Инвестиции в основной капитал, всего
соның ішінде меншік нысандары бойынша:						в том числе по формам собственности:
мемлекеттік	30 319	27 122	32 303	24 815	21 074	государственная
жеке	167 224	173 459	221 224	243 059	256 077	частная
шетелдік	65 970	75 665	99 585	183 840	162 613	иностранная

Инвесторлардың меншік нысандары бойынша негізгі капиталға салынған инвестициялардың нақты көлемінің индекстері

Индексы физического объема инвестиций в основной капитал по формам собственности инвесторов

өткен жылға пайызбен

в процентах к предыдущему году



6.179 Қаржыландыру көздері бойынша негізгі капиталға салынған инвестициялар
Инвестиции в основной капитал по источникам финансирования

млн. теңге

млн. тенге

	2012	
Барлығы	263 513	Всего
соның ішінде:		в том числе:
республикалық бюджет	23 459	республиканский бюджет
жергілікті бюджет	6 282	местный бюджет
меншікті қаражат	165 257	собственные средства
шетел инвестициялары	33 328	иностранные инвестиции
қарыз қаражаты	35 187	заемные средства

	2013	2014	2015	2016	
Барлығы	276 246	353 112	451 714	439 764	Всего
соның ішінде қаражаттар есебінен:					в том числе за счет средств:
мемлекеттік бюджет	41 113	61 046	79 445	60 423	государственного бюджета
соның ішінде:					в том числе:
республикалық бюджет	32 200	52 625	70 941	52 166	республиканского бюджета
жергілікті бюджет	8 913	8 421	8 504	8 257	местного бюджета
меншікті	161 334	177 001	174 532	228 599	собственных
банктердің кредиттері	19 033	36 672	37 485	5 644	кредитов банков
олардан:					из них:
шетелдік банктердің кредиттері	1 827	7 687	-	-	кредитов иностранных банков
басқа да қарыз	54 766	78 393	160 252	145 098	других заемных
олардан:					из них:
резидент еместердің қарыз қаражаты	48 952	76 402	156 067	140 773	заемных средств нерезидентов

6.180 Негізгі капиталға салынған инвестициялардың технологиялық құрылымы

Технологическая структура инвестиций в основной капитал

млн. теңге

млн. тенге

	2012	2013	2014	2015	2016	
Негізгі капиталға салынған инвестициялар, барлығы	263 513	276 246	353 112	451 714	439 764	Инвестиции в основной капитал, всего
соның ішінде:						в том числе:
ғимараттар мен имараттарды салу және күрделі жөндеу бойынша жұмыстар	97 539	131 534	186 442	293 368	246 674	работы по строительству и капитальному ремонту зданий и сооружений
олардан:						из них:
құрылыс-монтаждау жұмыстарына шығындар	91 318	110 938	152 010	265 450	220 078	затраты на строительно-монтажные работы
машиналар, жабдықтар, көлікқұрал-саймандар және күрделі жөндеу негізгі капиталға салынған инвестициялардың көлеміндегі өзге де шығындар	136 659	114 319	150 285	143 028	159 335	машины, оборудование, транспортные средства, инструмент и их капитальный ремонт
	29 315	30 393	16 385	15 318	33 755	прочие затраты в объеме инвестиций в основной капитал

6.181 Пайдалану бағыттары бойынша негізгі капиталға салынған инвестициялар

Инвестиции в основной капитал по направлениям использования

млн. теңге

млн. тенге

	2012	2013	2014	2015	2016	
Барлығы	263 513	276 246	353 112	451 714	439 764	Всего
соның ішінде:						в том числе:
Ауыл, орман және балық шаруашылығы	4 916	6 526	8 890	7 152	17 092	Сельское, лесное и рыбное хозяйство
Өнеркәсіп	206 175	222 443	267 064	347 121	346 832	Промышленность
соның ішінде:						в том числе:
кен өндіру өнеркәсібі және карьерлерді қазу	22 105	26 259	27 739	18 888	9 531	горнодобывающая промышленность и разработка карьеров
өңдеу өнеркәсібі	79 100	96 344	127 791	239 294	254 741	обрабатывающая промышленность
электрмен жабдықтау, газ, бу беру және ауа баптау	93 619	93 893	102 440	80 803	74 680	электроснабжение, подача газа, пара и воздушное кондиционирование
сүмен жабдықтау; кәріз жүйесі, қалдықтардың жиналуын және таратылуын бақылау	11 351	5 947	9 094	8 136	7 880	водоснабжение; канализационная система, контроль над сбором и распределением отходов
Құрылыс	6 280	1 796	1 207	944	2 016	Строительство
Көтерме және бөлшек сауда; автомобильдерді және мотоциклдерді жөндеу	6 270	2 106	5 090	4 097	3 060	Оптовая и розничная торговля; ремонт автомобилей и мотоциклов
Көлік және қоймалау	14 256	21 256	42 507	63 138	42 574	Транспорт и складирование
Тұру және тамақтану бойынша қызметтер	377	151	2 346	1 682	1 698	Услуги по проживанию и питанию
Ақпарат және байланыс	3 293	2 922	2 720	3 862	1 529	Информация и связь
Қаржы және сақтандыру қызметі	840	1 227	1 791	650	624	Финансовая и страховая деятельность
Жылжымайтын мүлікпен жасалатын операциялар	7 765	7 015	9 448	12 731	16 792	Операции с недвижимым имуществом
Кәсіби, ғылыми және техникалық қызмет	389	940	1 864	556	193	Профессиональная, научная и техническая деятельность
Әкімшілік және қосалқы қызмет көрсету саласындағы қызмет	135	497	443	182	1 137	Деятельность в области административного и вспомогательного обслуживания
Мемлекеттік басқару және қорғаныс; міндетті әлеуметтік қамтамасыз ету	856	723	963	798	1 284	Государственное управление и оборона; обязательное социальное обеспечение

Жалғасы

Продолжение

	2012	2013	2014	2015	2016	
Білім беру	6 604	3 087	4 379	5 777	2 431	Образование
Денсаулық сақтау және әлеуметтік қызметтер	2 386	4 281	3 066	2 613	1 769	Здравоохранение и социальные услуги
Өнер, ойын-сауық және демалыс	2 919	1 214	1 059	183	552	Искусство, развлечения и отдых
Өзге де қызметтер түрлерін ұсыну	52	62	275	228	181	Предоставление прочих видов услуг

6.182 Өнеркәсіп салалары бойынша негізгі капиталға салынған инвестициялар
Инвестиции в основной капитал по отраслям промышленности

млн. теңге

млн. тенге

	2012	2013	2014	2015	2016	
Өнеркәсіп - барлығы	206 175	222 443	267 064	347 121	346 832	Промышленность - всего
соның ішінде:						в том числе:
Кен өндіру өнеркәсібі және карьерлерді қазу	22 105	26 259	27 739	18 888	9 531	Горнодобывающая промышленность и разработка карьеров
соның ішінде:						в том числе:
көмір және лигнит өндіру	21 694	20 281	22 874	18 320	9 157	добыча угля и лигнита
металл кендерін өндіру	339	5 829	4 094	329	324	добыча металлических руд
кен өндіру өнеркәсібінің басқа салалары	72	148	513	239	50	прочие отрасли горнодобывающей промышленности
кен өндіру өнеркәсібі саласындағы техникалық қызметтер	-	1	258	-	-	технические услуги в области горнодобывающей промышленности
Өңдеу өнеркәсібі	79 100	96 344	127 791	239 294	254 741	Обрабатывающая промышленность
соның ішінде:						в том числе:
тамақ өнімдерін өндіру	1 112	1 473	2 899	994	1 895	производство продуктов питания
сусындарды өндіру	58	21	60	94	432	производство напитков
тоқыма бұйымдарын өндіру	-	-	10	33	15	производство текстильных изделий
киім өндіру	1	49	31	20	13	производство одежды
жиһаздан басқа ағаштан және тоздан жасалған бұйымдарды өндіру;						производство деревянных и пробковых изделий, кроме мебели;
сабаннан және өруге арналған материалдардан жасалған бұйымдар өндіру	-	-	131	-	-	производство изделий из соломки и материалов для плетения
қағаз және қағаздан жасалған өнімдер өндіру	-	81	142	176	-	производство бумаги и бумажной продукции
жазылған материалдарды басып шығару және жаңғырту	-	-	6	-	235	печать и воспроизведение записанных материалов
кокс және мұнай өңдеу өнімдерін өндіру	3 511	16 119	11 051	35 414	85 588	производство кокса и продуктов нефтепереработки
химиялық өнеркәсіп өнімдерін өндіру негізгі фармацевтикалық өнімдерді өндіру	1 572	3 172	10 066	7 972	2 603	производство продуктов химической промышленности
резеңке және пластмасса бұйымдарын өндіру	34	77	1 583	136	77	Производство основных фармацевтических продуктов
өзге де металл емес минералдық өнімдерді өндіру	722	916	1 932	3 142	381	производство резиновых и пластмассовых изделий
металлургия өнеркәсібі	67 242	72 101	94 841	174 596	161 013	производство прочей не металлической минеральной продукции
машиналар мен жабдықтардан басқа дайын металл бұйымдарын жасау компьютерлер, электрондық және оптикалық бұйымдарды жасау	213	491	89	502	623	металлургическая промышленность
электр жабдықтарын жасау	321	406	194	163	223	производство готовых металлических изделий, кроме машин и оборудования
басқа санаттарға енгізілмеген машиналар мен жабдықтарды жасау	747	135	202	135	409	производство компьютеров, электронной и оптической продукции
автокөлік құралдарын, трейлерлер және жартылай тіркемелер жасау	0	-	-	38	1	производство электрического оборудования
өзге де көлік құралдарын жасау	491	608	2 950	15 327	855	производство машин и оборудования, не включенных в другие категории
өзге дайын бұйымдарды жасау	12	1	25	27	2	производство автотранспортных средств, трейлеров и полуприцепов
жиһаз жасау	40	3	2	5	1	производство прочих транспортных средств
машиналар мен жабдықтарды жөндеу және орнату	3 022	690	1 483	520	375	ремонт и установка машин и оборудования
Электрмен жабдықтау, газ, бу беру және ауа балтау	93 619	93 893	102 440	80 803	74 680	Электроснабжение, подача газа, пара и воздушное кондиционирование
Сумен жабдықтау; кәріз жүйесі, қалдықтардың жиналуын және таратылуын бақылау	11 351	5 947	9 094	8 136	7 880	Водоснабжение; канализационная система, контроль над сбором и распределением отходов
соның ішінде:						в том числе:
суды жинау, өңдеу және бөлу	9 270	4 871	4 768	4 707	6 527	сбор, обработка и распределение воды

Жалғасы

Продолжение

	2012	2013	2014	2015	2016	
кәріз жүйесі	2 020	292	2 306	2 506	1 249	канализационная система
қалдықтарды жинау, өңдеу және жою; қалдықтарды кәдеге жарату топырақ құнарлылығын қалпына келтіру және қалдықтарды жою саласындағы өзге де қызметтер	61	521	278	24	104	сбор, обработка и удаление отходов; утилизация отходов
	-	263	1 742	899	-	рекультивация и прочие услуги в области удаления отходов

6.183 Тұрғын үй құрылысына салынған инвестициялар Инвестиции в жилищное строительство

млн. теңге

млн. тенге

	Барлығы Всего	Соның ішінде В том числе		
		мемлекеттік кәсіпорындар мен ұйымдар государственных предприятий и организаций	мемлекеттік емес кәсіпорындар мен ұйымдар негосударственных предприятий и организаций	олардан халықпен из них населения
2012	7 355	3 181	4 174	1 683
2013	6 708	4 504	2 204	1 569
2014	8 244	4 818	3 426	2 037
2015	11 974	3 355	8 619	4 382
2016	15 985	4 118	11 867	4 087

6.184 Тұрғын үй құрылысына салынған инвестициялардың қаржыландыру көздері Источники финансирования инвестиций в жилищное строительство

млн. теңге

млн. тенге

	2012	
Барлығы	7 355	Всего
соның ішінде:		в том числе:
республикалық бюджет	2 319	республиканский бюджет
жергілікті бюджет	862	местный бюджет
меншікті қаражат	3 949	собственные средства
қарыз қаражаты	225	заемные средства

Жалғасы

Продолжение

	2013	2014	2015	2016	
Барлығы	6 708	8 244	11 974	15 985	Всего
соның ішінде қаражаттар есебінен:					в том числе за счет средств:
мемлекеттік бюджет	4 504	4 818	3 890	8 785	государственного бюджета
соның ішінде:					в том числе:
республикалық бюджет	1 245	2 572	2 574	5 677	республиканского бюджета
жергілікті бюджет	3 259	2 246	1 316	3 108	местного бюджета
меншікті	2 123	2 621	5 307	5 699	собственных
банктердің кредиттері	-	805	-	-	кредитов банков
басқа да қарыз	81	-	2 777	1 501	других заемных

6.185 Орындалған құрылыс жұмыстарының көлемі Объем выполненных строительных работ

	2012	2013	2014	2015	2016	
Мердігерлік құрылыс ұйымдарының саны, бірлік	387	390	348	396	400	Количество подрядных строительных организаций, единиц
Орындалған құрылыс жұмыстарының көлемі, нақты қолданыста болған бағада, млн. теңге	85 102	90 104	113 659	211 874	169 428	Объем выполненных строительных работ, в фактически действовавших ценах, млн. тенге
олардан:						из них:
құрылыс-монтаж жұмыстары	60 875	69 725	88 702	192 239	146 808	строительно-монтажные работы
күрделі жөндеу	16 675	13 922	17 242	11 719	10 496	капитальный ремонт
ағымдағы жөндеу	7 552	6 457	7 715	7 916	12 124	текущий ремонт

6.186 Шаруашылық субъектілерінің меншік нысандары бойынша құрылыс жұмыстарының көлемі Объем строительных работ по формам собственности хозяйствующих субъектов

нақты қолданыста болған бағада, млн. теңге

в фактически действовавших ценах, млн. тенге

	2012	2013	2014	2015	2016	
Орындалған құрылыс жұмыстарының көлемі, барлығы	85 102	90 104	113 659	211 874	169 428	Объем выполненных строительных работ, всего
соның ішінде меншік нысандары бойынша:						в том числе по формам собственности:
мемлекеттік	875	939	1 832	1 989	1 951	государственная
жеке	76 480	69 185	90 602	103 891	93 560	частная
шетелдік	7 747	19 980	21 225	105 994	73 917	иностранная

6.187 Кәсіпорындардың өлшемділігі бойынша орындалған құрылыс жұмыстарының көлемі

Объем выполненных строительных работ по размерности предприятий

нақты қолданыста болған бағада, млн. теңге

в фактически действовавших ценах, млн. тенге

	2012	2013	2014	2015	2016	
Орындалған құрылыс жұмыстарының көлемі, барлығы	85 102	90 104	113 659	211 874	169 428	Объем выполненных строительных работ, всего
соның ішінде кәсіпорындармен:						в том числе предприятиями:
ірі	15 449	32 428	28 878	42 138	61 403	крупными
орта	22 740	25 154	25 054	27 184	40 207	средними
шағын	46 913	32 522	59 727	142 552	67 818	малыми

6.188 Орындалған құрылыс жұмыстарының (қызметтерінің) көлемі салынып

жатқан объектілер түрлері бойынша

Объем выполненных строительных работ (услуг) по видам строящихся объектов

нақты қолданыста болған бағада, млн. теңге

в фактически действовавших ценах, млн. тенге

	2016	
Орындалған құрылыс жұмыстарының (қызметтерінің) көлемі	169 428	Объем выполненных строительных работ (услуг)
соның ішінде:		в том числе:
тұрғын ғимараттар	10 228	жилые здания
өнеркәсіптік ғимараттар	35 907	промышленные здания
сауда кәсіпорындарының ғимараттары	1 469	здания предприятий торговли
мәдени-ойын-сауық мақсатындағы ғимараттар	551	здания культурно-развлекательного назначения
қонақ үйлік, мейрамханалық және осыған ұқсас ғимараттар	957	гостиничные, ресторанные и аналогичные здания
оқу орындарының ғимараттары	2 049	здания учебных заведений
медициналық ұйымдардың ғимараттары	1 047	здания медицинских организаций
кеңселік ғимараттар	1 350	офисные здания
көлік, байланыс және коммуникация ғимараттары	472	здания транспорта, связи и коммуникаций
ауыл шаруашылық ғимараттар	1 575	сельскохозяйственные здания
өзге де тұрғын емес ғимараттар	1 004	прочие нежилые здания
спорт және демалыс орындарына арналған ғимараттар	503	сооружения для спорта и мест отдыха
кен өндіру және өңдеу өнеркәсібіне арналған құрылыстар	45 156	сооружения для горнодобывающей и обрабатывающей промышленности
автомагистральдар (жер үстіндегілерден басқа), көшелер, жолдар, теміржолдар, аэродромдардағы ұшу-қону жолақтары	40 036	автомагистрали (кроме надземных), улицы, дороги, железнодорожные пути, взлетно-посадочные полосы на аэродромах
теміржолдар	491	железнодорожные пути
беріліс құрылғылары	21 422	передаточные устройства
өзге де ғимараттар	5 211	прочие сооружения

6.189 Пайдалануға берілген тұрғын ғимараттардың жалпы алаңы

Общая площадь введенных в эксплуатацию жилых зданий

	Пайдалануға берілгені, мың шаршы метр					
	Введено в эксплуатацию, тыс. кв. метров					
	барлық меншік нысанындағы кәсіпорындар мен ұйымдар және жеке құрылыс салушыларды қоса предприятиями и организациями всех форм собственности, включая индивидуальных застройщиков	өткен жылға пайызбен в процентах к предыдущему году	соның ішінде в том числе			
			мемлекеттік государственными	жеке частными	олардан халықпен из них населением	шетелдік иностранными
2012	124	164,7	39	66	46	19
2013	162	130,9	58	101	54	3
2014	201	124,3	77	108	78	16
2015	165	81,8	15	150	113	-
2016	184	112,1	45	133	79	6

6.190 Пайдалануға берілген тұрғын үйлердегі пәтерлер саны

Количество квартир во введенных в эксплуатацию жилых домах

мың бірлік

тыс.единиц

	Барлығы Всего	Соның ішінде В том числе	Жеке құрылыс салушылар салған пәтерлердің саны Количество квартир, построенных индивидуальными застройщиками
		ауылдық жерлерде пәтерлердің саны количество квартир в сельской местности	
2012	1,2	0,2	0,3
2013	1,5	0,2	0,3
2014	1,6	0,1	0,4
2015	1,1	0,1	0,6
2016	1,7	0,2	0,5

6.191 Пайдалануға берілген жаңа білім беру және денсаулық сақтау объектілерінің саны
Количество введенных в эксплуатацию новых объектов образования и здравоохранения

бірлік

единиц

	Жалпы білім беретін мектептер Общеобразовательные школы	Мектепке дейінгі ұйымдар Дошкольные организации	Ауруханалар Больницы	Амбулаториялық-емханалық ұйымдар Амбулаторно-поликлинические организации
2012	-	5	-	-
2013	-	2	1	6
2014	2	1	-	3
2015	5	5	-	7
2016	1	2	-	3

6.192 Білім беру және денсаулық сақтау объектілерін пайдалануға беру
Ввод в эксплуатацию объектов образования и здравоохранения

	Жалпы білім беретін мектептер, оқу орны Общеобразовательные школы, ученических мест	Мектепке дейінгі ұйымдар, орны Дошкольные организации, мест	Ауруханалар, төсек-орын Больницы, коек	Амбулаториялық-емханалық ұйымдар, ауысымда келіп-кету Амбулаторно-поликлинические организации, посещений в смену
2012	-	745	-	-
2013	-	430	50	567
2014	1 140	90	-	730
2015	2 500	726	100	200
2016	1 200	535	-	60

Солтүстік Қазақстан облысы
Северо-Казахстанская область

6.193 Инвестициялық қызметтің негізгі көрсеткіштерінің серпіні
Динамика основных показателей инвестиционной деятельности

млн. теңге

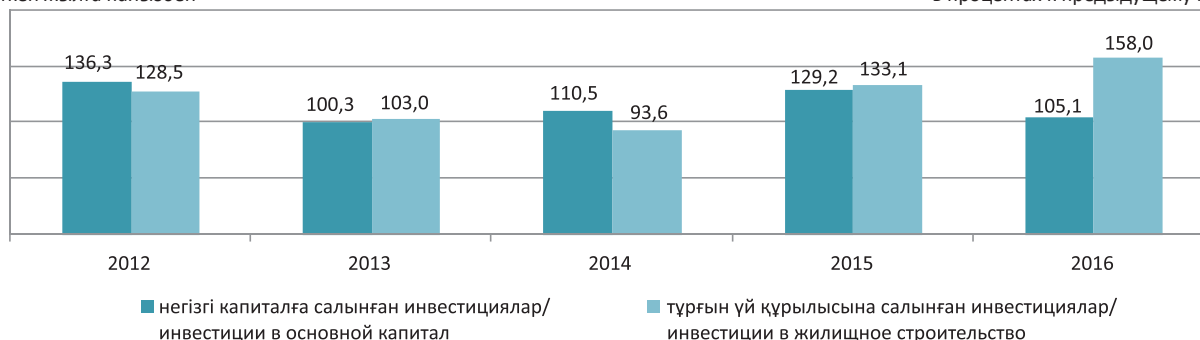
млн. тенге

	Негізгі капиталға салынған инвестициялар Инвестиции в основной капитал	Тұрғын үй құрылысына салынған инвестициялар Инвестиции в жилищное строительство
2012	97 999	6 247
2013	101 759	6 657
2014	116 943	6 479
2015	155 431	8 872
2016	167 066	14 664

Негізгі капиталға және тұрғын үй құрылысына салынған инвестициялардың нақты көлемінің индекстері
Индексы физического объема инвестиций в основной капитал и в жилищное строительство

өткен жылға пайызбен

в процентах к предыдущему году



Халықтың жан басына шаққандағы негізгі капиталға салынған инвестициялар
Инвестиции в основной капитал на душу населения



6.194 Инвесторлардың меншік нысандары бойынша негізгі капиталға салынған инвестициялар
Инвестиции в основной капитал по формам собственности инвесторов

млн. теңге

млн. тенге

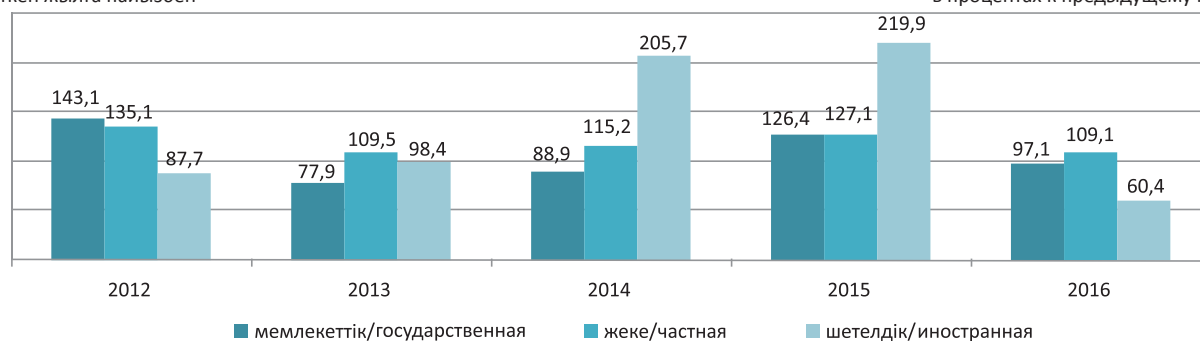
	2012	2013	2014	2015	2016	
Негізгі капиталға салынған инвестициялар, барлығы	97 999	101 759	116 943	155 431	167 066	Инвестиции в основной капитал, всего
соның ішінде меншік нысандары бойынша:						в том числе по формам собственности:
мемлекеттік	28 019	22 593	20 882	27 155	27 478	государственная
жеке	68 713	77 875	93 301	122 029	135 741	частная
шетелдік	1 267	1 291	2 760	6 247	3 847	иностранная

Инвесторлардың меншік нысандары бойынша негізгі капиталға салынған инвестициялардың нақты көлемінің индекстері

Индексы физического объема инвестиций в основной капитал по формам собственности инвесторов

өткен жылға пайызбен

в процентах к предыдущему году



6.195 Қаржыландыру көздері бойынша негізгі капиталға салынған инвестициялар
Инвестиции в основной капитал по источникам финансирования

млн. теңге

млн. тенге

	2012	
Барлығы	97 999	Всего
соның ішінде:		в том числе:
республикалық бюджет	22 540	республиканский бюджет
жергілікті бюджет	4 282	местный бюджет
меншікті қаражат	58 531	собственные средства
шетел инвестициялары	208	иностранные инвестиции
қарыз қаражаты	12 438	заемные средства

	2013	2014	2015	2016	
Барлығы	101 759	116 943	155 431	167 066	Всего
соның ішінде қаражаттар есебінен:					в том числе за счет средств:
мемлекеттік бюджет	22 469	24 031	34 306	39 900	государственного бюджета
соның ішінде:					в том числе:
республикалық бюджет	18 759	20 448	28 839	29 749	республиканского бюджета
жергілікті бюджет	3 710	3 583	5 467	10 151	местного бюджета
меншікті	72 706	81 563	109 403	109 261	собственных
банктердің кредиттері	1 115	2 998	3 964	5 548	кредитов банков
басқа да қарыз	5 469	8 351	7 758	12 357	других заемных
олардан:					из них:
резидент еместердің қарыз қаражаты	79	2 041	2 061	1 938	заемных средств нерезидентов

6.196 Негізгі капиталға салынған инвестициялардың технологиялық құрылымы Технологическая структура инвестиций в основной капитал

млн. теңге

млн. тенге

	2012	2013	2014	2015	2016	
Негізгі капиталға салынған инвестициялар, барлығы	97 999	101 759	116 943	155 431	167 066	Инвестиции в основной капитал, всего
соның ішінде:						в том числе:
ғимараттар мен имараттарды салу және күрделі жөндеу бойынша жұмыстар	34 437	41 560	45 530	85 214	72 655	работы по строительству и капитальному ремонту зданий и сооружений
олардан:						из них:
құрылыс-монтаждау жұмыстарына шығындар	32 706	38 590	44 052	83 068	67 646	затраты на строительно-монтажные работы
машиналар, жабдықтар, көлікқұрал-саймандар және күрделі жөндеу негізгі капиталға салынған инвестициялардың көлеміндегі өзге де шығындар	59 428	58 105	69 285	64 962	88 921	машины, оборудование, транспортные средства, инструмент и их капитальный ремонт
	4 134	2 094	2 128	5 255	5 490	прочие затраты в объеме инвестиций в основной капитал

6.197 Пайдалану бағыттары бойынша негізгі капиталға салынған инвестициялар Инвестиции в основной капитал по направлениям использования

млн. теңге

млн. тенге

	2012	2013	2014	2015	2016	
Барлығы	97 999	101 759	116 943	155 431	167 066	Всего
соның ішінде:						в том числе:
Ауыл, орман және балық шаруашылығы	39 490	44 077	48 952	44 040	56 306	Сельское, лесное и рыбное хозяйство
Өнеркәсіп	31 954	21 986	26 955	30 006	49 767	Промышленность
соның ішінде:						в том числе:
кен өндіру өнеркәсібі және карьерлерді қазу	422	360	1 323	462	2 944	горнодобывающая промышленность и разработка карьеров
өңдеу өнеркәсібі	9 743	3 048	5 075	4 830	16 935	обрабатывающая промышленность
электрмен жабдықтау, газ, бу беру және ауа баптау	8 943	14 056	11 734	16 260	18 264	электроснабжение, подача газа, пара и воздушное кондиционирование
сумен жабдықтау; кәріз жүйесі, қалдықтардың жиналуын және таратылуын бақылау	12 846	4 522	8 823	8 455	11 624	водоснабжение; канализационная система, контроль над сбором и распределением отходов
Құрылыс	479	694	1 265	556	1 659	Строительство
Көтерме және бөлшек сауда; автомобильдерді және мотоциклдерді жөндеу	1 024	1 223	2 462	2 495	3 700	Оптовая и розничная торговля; ремонт автомобилей и мотоциклов
Көлік және қоймалау	10 116	16 244	21 040	57 875	26 217	Транспорт и складирование
Тұру және тамақтану бойынша қызметтер	21	30	49	355	1 793	Услуги по проживанию и питанию
Ақпарат және байланыс	3 194	3 444	3 179	2 504	1 059	Информация и связь
Қаржы және сақтандыру қызметі	236	472	466	370	321	Финансовая и страховая деятельность
Жылжымайтын мүлікпен жасалатын операциялар	6 298	6 834	7 243	9 560	14 917	Операции с недвижимым имуществом
Кәсіби, ғылыми және техникалық қызмет	456	898	335	36	33	Профессиональная, научная и техническая деятельность
Әкімшілік және қосалқы қызмет көрсету саласындағы қызмет	258	265	258	72	1 712	Деятельность в области административного и вспомогательного обслуживания

Жалғасы

Продолжение

	2012	2013	2014	2015	2016	
Мемлекеттік басқару және қорғаныс;						Государственное управление и оборона; обязательное социальное
міндетті әлеуметтік қамтамасыз ету	831	165	711	11	577	обеспечение
Білім беру	1 753	1 467	1 558	4 509	5 392	Образование
Денсаулық сақтау және әлеуметтік қызметтер	1 591	3 751	1 268	237	1 452	Здравоохранение и социальные услуги
Өнер, ойын-сауық және демалыс	227	127	1 197	2 790	561	Искусство, развлечения и отдых
Өзге де қызметтер түрлерін ұсыну	71	82	5	14	1 600	Предоставление прочих видов услуг

6.198 Өнеркәсіп салалары бойынша негізгі капиталға салынған инвестициялар

Инвестиции в основной капитал по отраслям промышленности

млн. теңге

млн. тенге

	2012	2013	2014	2015	2016	
Өнеркәсіп - барлығы	31 954	21 986	26 955	30 006	49 767	Промышленность - всего
соның ішінде:						в том числе:
Кен өндіру өнеркәсібі және карьерлерді қазу	422	360	1 323	461	2 944	Горнодобывающая промышленность и разработка карьеров
оның ішінде:						в том числе:
металл кендерін өндіру	30	37	295	x	-	добыча металлических руд
кен өндіру өнеркәсібінің басқа салалары	296	202	262	232	153	прочие отрасли горнодобывающей промышленности
кен өндіру өнеркәсібі саласындағы техникалық қызметтер	96	121	766	x	2 792	технические услуги в области горнодобывающей промышленности
Өңдеу өнеркәсібі	9 743	3 048	5 075	4 830	16 935	Обрабатывающая промышленность
соның ішінде:						в том числе:
тамақ өнімдерін өндіру	6 972	1 595	1 152	1 688	11 211	производство продуктов питания
сусындарды өндіру	112	16	340	6	8	производство напитков
тоқыма бұйымдарын өндіру	-	-	-	-	-	производство текстильных изделий
киім өндіру	0	5	11	0	3	производство одежды
жиһаздан басқа ағаштан және тоздан жасалған бұйымдарды өндіру;						производство деревянных и пробковых изделий, кроме мебели;
сабаннан және өруге арналған материалдардан жасалған бұйымдар өндіру	-	5	236	185	53	производство изделий из соломки и материалов для плетения
қағаз және қағаздан жасалған өнімдер өндіру	-	-	-	-	2 955	производство бумаги и бумажной продукции
жазылған материалдарды басып шығару және жаңғырту	19	11	18	1	x	печать и воспроизведение записанных материалов
кокс және мұнай өңдеу өнімдерін өндіру	278	89	508	x	x	производство кокса и продуктов нефтепереработки
химиялық өнеркәсіп өнімдерін өндіру	18	8	-	27	14	производство продуктов химической промышленности
резиңке және пластмасса бұйымдарын өндіру	508	89	5	237	131	производство резиновых и пластмассовых изделий
өзге де металл емес минералдық өнімдерді өндіру	41	29	717	1 105	12	производство прочей не металлической минеральной продукции
металлургия өнеркәсібі	-	17	353	860	-	металлургическая промышленность
машиналар мен жабдықтардан басқа дайын металл бұйымдарын жасау	11	4	27	7	365	производство готовых металлических изделий, кроме машин и оборудования
компьютерлер, электрондық және оптикалық бұйымдарды жасау	-	143	-	-	-	производство компьютеров, электронной и оптической продукции
электр жабдықтарын жасау	6	57	280	93	618	производство электрического оборудования
басқа санаттарға енгізілмеген машиналар мен жабдықтарды жасау	1 479	333	1 031	402	1 168	производство машин и оборудования, не включенных в другие категории
автокөлік құралдарын, трейлерлер және жартылай тіркемелер жасау	0	-	-	-	-	производство автотранспортных средств, трейлеров и полуприцепов
жиһаз жасау	36	41	9	x	x	производство прочих транспортных средств
жиһаз жасау	59	74	12		4	производство мебели
өзге дайын бұйымдарды жасау	21	5	4	x	x	производство прочих готовых изделий
машиналар мен жабдықтарды жөндеу және орнату	183	527	372	44	339	ремонт и установка машин и оборудования

Жалғасы

Продолжение

	2012	2013	2014	2015	2016	
Электрмен жабдықтау, газ, бу беру және ауа баптау	8 943	14 056	11 734	16 260	18 264	Электроснабжение, подача газа, пара и воздушное кондиционирование
Сумен жабдықтау; кәріз жүйесі, қалдықтардың жиналуын және таратылуын бақылау соның ішінде:	12 846	4 522	8 823	8 455	11 624	Водоснабжение; канализационная система, контроль над сбором и распределением отходов в том числе:
суды жинау, өңдеу және бөлу	9 674	3 832	7 821	6 669	8 046	сбор, обработка и распределение воды
кәріз жүйесі	3 144	677	887	1 786	1 649	канализационная система
қалдықтарды жинау, өңдеу және жою; қалдықтарды кәдеге жарату	28	13	115	0	1 929	сбор, обработка и удаление отходов; утилизация отходов

6.199 Тұрғын үй құрылысына салынған инвестициялар Инвестиции в жилищное строительство

млн. теңге

млн. тенге

	Барлығы Всего	Соның ішінде В том числе			олардан халықпен из них населения
		мемлекеттік кәсіпорындар мен ұйымдар государственных предприя- тий и организаций	мемлекеттік емес кәсіп- орындар мен ұйымдар негосударственных пред- приятий и организаций		
2012	6 247		3 558	2 689	1 706
2013	6 657		3 580	3 077	2 408
2014	6 479		2 765	3 714	3 450
2015	8 872		2 874	5 998	4 022
2016	14 664		6 005	8 659	5 291

6.200 Тұрғын үй құрылысына салынған инвестициялардың қаржыландыру көздері Источники финансирования инвестиций в жилищное строительство

млн. теңге

млн. тенге

	2012	
Барлығы	6 247	Всего
соның ішінде:		в том числе:
республикалық бюджет	2 436	республиканский бюджет
жергілікті бюджет	1 122	местный бюджет
меншікті қаражат	2 095	собственные средства
қарыз қаражаты	594	заемные средства

Жалғасы

Продолжение

	2013	2014	2015	2016	
Барлығы	6 657	6 479	8 872	14 664	Всего
соның ішінде қаражаттар есебінен:					в том числе за счет средств:
мемлекеттік бюджет	3 565	2 762	x	6 007	государственного бюджета
соның ішінде:					в том числе:
республикалық бюджет	2 193	1 776	1 421	1 448	республиканского бюджета
жергілікті бюджет	1 372	986	x	4 559	местного бюджета
меншікті	3 092	3 717	5 793	7 623	собственных
банктердің кредиттері				3	кредитов банков
басқа да қарыз	-	-	x	1 031	других заемных

6.201 Орындалған құрылыс жұмыстарының көлемі Объем выполненных строительных работ

	2012	2013	2014	2015	2016	
Мердігерлік құрылыс ұйымдарының саны, бірлік	235	235	193	211	230	Количество подрядных строительных организаций, единиц
Орындалған құрылыс жұмыстарының көлемі, нақты қолданыста болған бағада, млн.теңге	28 042	35 314	38 512	54 586	58 636	Объем выполненных строительных работ, в фактически действовавших ценах, млн.тенге
олардан:						из них:
құрылыс-монтаж жұмыстары	17 583	20 556	27 421	37 426	37 697	строительно-монтажные работы
күрделі жөндеу	7 122	9 564	5 841	9 417	9 807	капитальный ремонт
ағымдағы жөндеу	3 337	5 194	5 250	7 743	11 132	текущий ремонт

6.202 Шаруашылық субъектілерінің меншік нысандары бойынша орындалған құрылыс жұмыстарының көлемі

Объем выполненных строительных работ по формам собственности хозяйствующих субъектов

нақты қолданыста болған бағада, млн. теңге

в фактически действовавших ценах, млн. тенге

	2012	2013	2014	2015	2016	
Орындалған құрылыс жұмыстарының көлемі, барлығы	28 042	35 314	38 512	54 586	58 636	Объем выполненных строительных работ, всего
соның ішінде меншік нысандары бойынша:						в том числе по формам собственности:
мемлекеттік	56	118	69	1 017	1 095	государственная
жеке	26 843	33 924	37 185	50 692	56 124	частная
шетелдік	1 143	1 272	1 258	2 877	1 417	иностранная

6.203 Кәсіпорындардың өлшемділігі бойынша орындалған құрылыс жұмыстарының көлемі

Объем выполненных строительных работ по размерности предприятий

нақты қолданыста болған бағада, млн. теңге

в фактически действовавших ценах, млн. тенге

	2012	2013	2014	2015	2016	
Орындалған құрылыс жұмыстарының көлемі, барлығы	28 042	35 314	38 512	54 586	58 636	Объем выполненных строительных работ, всего
соның ішінде кәсіпорындармен:						в том числе предприятиями:
ірі	4 392	9 459	7 377	5 917	4 691	крупными
орта	7 749	10 968	14 009	14 800	20 669	средними
шағын	15 901	14 887	17 126	33 869	33 276	малыми

6.204 Орындалған құрылыс жұмыстарының (қызметтерінің) көлемі салынып жатқан объектілер түрлері бойынша

Объем выполненных строительных работ (услуг) по видам строящихся объектов

нақты қолданыста болған бағада, млн. теңге

в фактически действовавших ценах, млн. тенге

	2016	
Орындалған құрылыс жұмыстарының (қызметтерінің) көлемі	58 636	Объем выполненных строительных работ (услуг)
соның ішінде:		в том числе:
тұрғын ғимараттар	9 535	жилые здания
өнеркәсіптік ғимараттар	2 995	промышленные здания
сауда кәсіпорындарының ғимараттары	246	здания предприятий торговли
мәдени-ойын-сауық мақсатындағы ғимараттар	383	здания культурно-развлекательного назначения
қонақ үйлік, мейрамханалық және осыған ұқсас ғимараттар	359	гостиничные, ресторанные и аналогичные здания
оқу орындарының ғимараттары	3 101	здания учебных заведений
медициналық ұйымдардың ғимараттары	663	здания медицинских организаций
кеңселік ғимараттар	282	офисные здания
көлік, байланыс және коммуникация ғимараттары	384	здания транспорта, связи и коммуникаций
ауыл шаруашылық ғимараттар	619	сельскохозяйственные здания
өзге де тұрғын емес ғимараттар	2 195	прочие нежилые здания
спорт және демалыс орындарына арналған ғимараттар	146	сооружения для спорта и мест отдыха
кен өндіру және өңдеу өнеркәсібіне арналған құрылыстар	24	сооружения для горнодобывающей и обрабатывающей промышленности
автомагистральдар (жер үстіндегілерден басқа), көшелер, жолдар, теміржолдар, аэродромдардағы ұшу-қону жолақтары	25 915	автомагистрали (кроме надземных), улицы, дороги, железнодорожные пути, взлетно-посадочные полосы на аэродромах
теміржолдар	1 599	железнодорожные пути
беріліс құрылғылары	6 291	передаточные устройства
өзге де ғимараттар	3 899	прочие сооружения

6.205 Пайдалануға берілген тұрғын ғимараттардың жалпы алаңы

Общая площадь введенных в эксплуатацию жилых зданий

	Пайдалануға берілгені, мың шаршы метр				
	Введено в эксплуатацию, тыс. кв. метров				
	барлық меншік нысанындағы кәсіпорындар мен ұйымдар және жеке құрылыс салушыларды қоса предприятиями и организациями всех форм собственности, включая индивидуальных застройщиков	өткен жылға пайызбен в процентах к предыдущему году	соның ішінде в том числе		
			мемлекеттік государственными	жеке частными	олардан халықпен из них населением
2012	101	101,6	39	62	51
2013	115	114,3	53	62	56
2014	120	104,4	45	75	70
2015	140	116,9	36	104	89
2016	164	117,0	48	116	81

6.206 Пайдалануға берілген тұрғын үйлердегі пәтерлер саны
Количество квартир во введенных в эксплуатацию жилых домах

мың бірлік

тыс. единиц

	Барлығы Всего	Соның ішінде В том числе	Жеке құрылыс салушылар салған пәтерлердің саны Количество квартир, построенных индивидуальными застройщиками
		ауылдық жерлерде пәтерлердің саны количество квартир в сельской местности	
2012	1,1	0,3	0,4
2013	1,1	0,4	0,4
2014	1,1	0,4	0,5
2015	1,1	0,3	0,6
2016	1,3	0,3	0,5

6.207 Пайдалануға берілген жаңа білім беру және денсаулық сақтау объектілерінің саны
Количество введенных в эксплуатацию новых объектов образования и здравоохранения

бірлік

единиц

	Жалпы білім беретін мектептер Общеобразовательные школы	Мектепке дейінгі ұйымдар Дошкольные организации	Ауруханалар Больницы	Амбулаториялық-емханалық ұйымдар Амбулаторно-поликлинические организации
2012	2	3	-	-
2013	1	1	-	-
2014	-	1	-	4
2015	1	3	-	-
2016	4	4	-	1

6.208 Білім беру және денсаулық сақтау объектілерін пайдалануға беру
Ввод в эксплуатацию объектов образования и здравоохранения

	Жалпы білім беретін мектептер, оқу орны Общеобразовательные школы, учебных мест	Мектепке дейінгі ұйымдар, орны Дошкольные организации, мест	Ауруханалар, төсек-орын Больницы, коек	Амбулаториялық-емханалық ұйымдар, ауысымда келіп-кету Амбулаторно-поликлинические организации, посещений в смену
2012	330	464	-	-
2013	80	64	-	-
2014	-	80	-	1 000
2015	720	650	-	-
2016	1 090	648	-	50

Шығыс Қазақстан облысы
Восточно-Казахстанская область

6.209 Инвестициялық қызметтің негізгі көрсеткіштерінің серпіні
Динамика основных показателей инвестиционной деятельности

млн. теңге

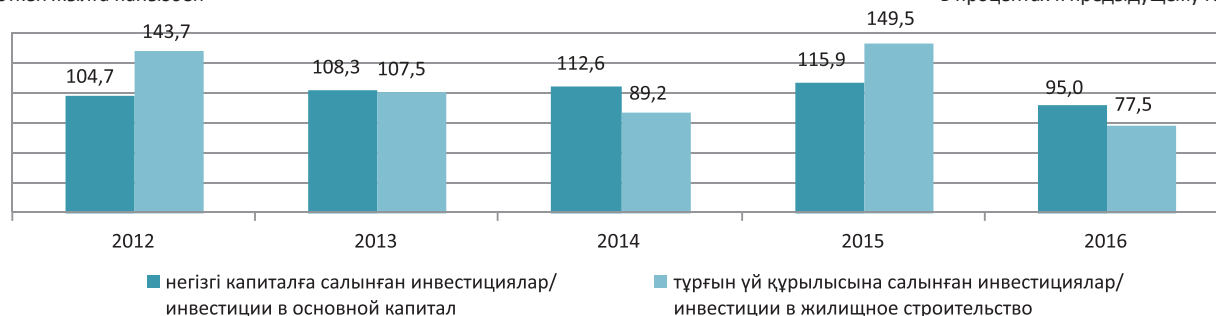
млн. тенге

	Негізгі капиталға салынған инвестициялар Инвестиции в основной капитал	Тұрғын үй құрылысына салынған инвестициялар Инвестиции в жилищное строительство
2012	266 194	20 211
2013	301 168	22 702
2014	345 943	20 659
2015	411 930	31 730
2016	436 751	25 930

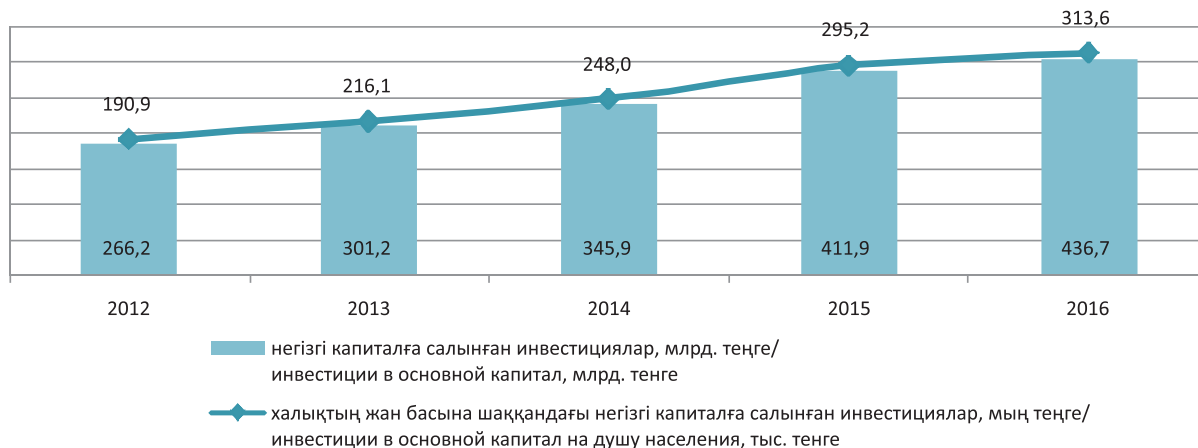
Негізгі капиталға және тұрғын үй құрылысына салынған инвестициялардың нақты көлемінің индекстері
Индексы физического объема инвестиций в основной капитал и в жилищное строительство

өткен жылға пайызбен

в процентах к предыдущему году



Халықтың жан басына шаққандағы негізгі капиталға салынған инвестициялар
Инвестиции в основной капитал на душу населения



6.210 Инвесторлардың меншік нысандары бойынша негізгі капиталға салынған инвестициялар
Инвестиции в основной капитал по формам собственности инвесторов

млн. теңге

млн. тенге

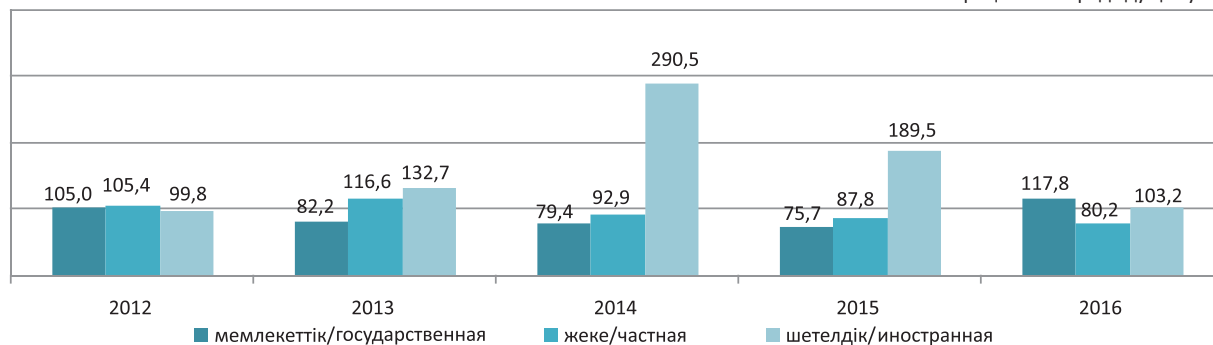
	2012	2013	2014	2015	2016	
Негізгі капиталға салынған инвестициялар, барлығы	266 194	301 168	345 943	411 930	436 751	Инвестиции в основной капитал, всего
соның ішінде меншік нысандары бойынша:						в том числе по формам собственности:
мемлекеттік	76 237	65 491	53 073	41 241	52 059	государственная
жеке	165 104	201 223	190 766	172 030	155 342	частная
шетелдік	24 853	34 454	102 104	198 659	229 350	иностранная

Инвесторлардың меншік нысандары бойынша негізгі капиталға салынған инвестициялардың нақты көлемінің индекстері

Индексы физического объема инвестиций в основной капитал по формам собственности инвесторов

өткен жылға пайызбен

в процентах к предыдущему году



6.211 Қаржыландыру көздері бойынша негізгі капиталға салынған инвестициялар
Инвестиции в основной капитал по источникам финансирования

млн. теңге

млн. тенге

	2012	
Барлығы	266 194	Всего
соның ішінде:		в том числе:
республикалық бюджет	55 798	республиканский бюджет
жергілікті бюджет	17 215	местный бюджет
меншікті қаражат	153 272	собственные средства
шетел инвестициялары	2 581	иностранные инвестиции
қарыз қаражаты	37 328	заемные средства

Жалғасы

Продолжение

	2013	2014	2015	2016	
Барлығы	301 168	345 943	411 930	436 751	Всего
соның ішінде қаражаттар есебінен:					в том числе за счет средств:
мемлекеттік бюджет	68 582	62 377	43 710	44 987	государственного бюджета

	2013	2014	2015	2016	
соның ішінде:					в том числе:
республикалық бюджет	54 633	47 728	32 342	30 496	республиканского бюджета
жергілікті бюджет	13 949	14 649	11 368	14 491	местного бюджета
меншікті	203 641	174 250	176 355	186 497	собственных
банктердің кредиттері	8 096	7 980	7 870	7 722	кредитов банков
басқа да қарыз олардан:	20 849	101 336	183 995	197 545	других заемных из них:
резидент еместердің қарыз қаражаты	10 972	95 402	175 510	190 241	заемных средств нерезидентов

6.212 Негізгі капиталға салынған инвестициялардың технологиялық құрылымы

Технологическая структура инвестиций в основной капитал

млн. теңге

млн. тенге

	2012	2013	2014	2015	2016	
Негізгі капиталға салынған инвестициялар, барлығы	266 194	301 168	345 943	411 930	436 751	Инвестиции в основной капитал, всего
соның ішінде:						в том числе:
ғимараттар мен имараттарды салу және күрделі жөндеу бойынша жұмыстар олардан:	133 458	158 029	169 852	212 009	251 697	работы по строительству и капитальному ремонту зданий и сооружений из них:
құрылыс-монтаждау жұмыстарына шығындар	125 392	148 167	160 367	202 116	240 629	затраты на строительно-монтажные работы
машиналар, жабдықтар, көлікқұрал-саймандар және күрделі жөндеу негізгі капиталға салынған инвестициялардың көлеміндегі өзге де шығындар	112 555	112 719	120 189	175 287	156 165	машины, оборудование, транспортные средства, инструмент и их капитальный ремонт
	20 181	30 420	55 902	24 634	28 889	прочие затраты в объеме инвестиций в основной капитал

6.213 Пайдалану бағыттары бойынша негізгі капиталға салынған инвестициялар

Инвестиции в основной капитал по направлениям использования

млн. теңге

млн. тенге

	2012	2013	2014	2015	2016	
Барлығы	266 194	301 168	345 943	411 930	436 751	Всего
соның ішінде:						в том числе:
Ауыл, орман және балық шаруашылығы	9 530	13 909	14 183	11 368	12 974	Сельское, лесное и рыбное хозяйство
Өнеркәсіп	147 512	161 783	216 881	295 784	344 515	Промышленность
соның ішінде:						в том числе:
кен өндіру өнеркәсібі және карьерлерді қазу	59 700	66 736	123 659	205 876	231 230	горнодобывающая промышленность и разработка карьеров
өңдеу өнеркәсібі	58 968	50 216	46 890	43 506	50 141	обрабатывающая промышленность
электрмен жабдықтау, газ, бу беру және ауа баптау	21 012	30 891	35 180	39 159	53 464	электроснабжение, подача газа, пара и воздушное кондиционирование
сүмен жабдықтау; кәріз жүйесі, қалдықтардың жиналуын және таратылуын бақылау	7 832	13 940	11 152	7 243	9 680	водоснабжение; канализационная система, контроль над сбором и распределением отходов
Құрылыс	4 835	4 030	4 368	3 981	901	Строительство
Көтерме және бөлшек сауда; автомобильдерді және мотоциклдерді жөндеу	7 009	11 502	13 504	10 305	6 818	Оптовая и розничная торговля; ремонт автомобилей и мотоциклов
Көлік және қоймалау	25 810	39 993	27 636	19 970	17 643	Транспорт и складирование
Тұру және тамақтану бойынша қызметтер	2 187	3 998	5 970	3 933	3 713	Услуги по проживанию и питанию
Ақпарат және байланыс	4 873	4 547	7 753	9 501	2 500	Информация и связь
Қаржы және сақтандыру қызметі	1 559	1 908	980	812	1 217	Финансовая и страховая деятельность
Жылжымайтын мүлікпен жасалатын операциялар	21 319	24 378	24 060	32 631	27 274	Операции с недвижимым имуществом
Кәсіби, ғылыми және техникалық қызмет	3 298	2 082	1 915	1 560	2 852	Профессиональная, научная и техническая деятельность
Әкімшілік және қосалқы қызмет көрсету саласындағы қызмет	994	1 680	604	2 767	2 181	Деятельность в области административного и вспомогательного обслуживания
Мемлекеттік басқару және қорғаныс; міндетті әлеуметтік қамтамасыз ету	6 036	2 593	1 094	275	1 000	Государственное управление и оборона; обязательное социальное обеспечение
Білім беру	13 639	6 905	13 405	13 001	8 128	Образование
Денсаулық сақтау және әлеуметтік қызметтер	13 571	12 707	5 753	3 622	2 923	Здравоохранение и социальные услуги
Өнер, ойын-сауық және демалыс	2 914	8 025	6 273	1 270	1 623	Искусство, развлечения и отдых
Өзге де қызметтер түрлерін ұсыну	1 108	1 128	1 564	1 150	489	Предоставление прочих видов услуг

6.214 Өнеркәсіп салалары бойынша негізгі капиталға салынған инвестициялар
Инвестиции в основной капитал по отраслям промышленности

млн. теңге

млн. тенге

	2012	2013	2014	2015	2016	
Өнеркәсіп - барлығы	147 512	161 783	216 881	295 784	344 515	Промышленность - всего
соның ішінде:						в том числе:
Кен өндіру өнеркәсібі және карьерлерді қазу	59 700	66 736	123 659	205 876	231 230	Горнодобывающая промышленность и разработка карьеров
соның ішінде:						в том числе:
көмір және лигнит өндіру	474	509	236	138	x	добыча угля и лигнита
шикі мұнайды және табиғи газды өндіру	13 447	2 562	11 267	7 215	9 241	добыча сырой нефти и природного газа
металл кендерін өндіру	44 602	55 444	110 945	197 168	219 562	добыча металлических руд
кен өндіру өнеркәсібінің басқа салалары	286	176	302	203	168	прочие отрасли горнодобывающей промышленности
кен өндіру өнеркәсібі саласындағы техникалық қызметтер	891	8 045	909	1 152	2 080	технические услуги в области горнодобывающей промышленности
Өңдеу өнеркәсібі	58 968	50 216	46 890	43 506	50 141	Обрабатывающая промышленность
соның ішінде:						в том числе:
тамақ өнімдерін өндіру	2 433	3 926	2 598	3 507	2 317	производство продуктов питания
сусындарды өндіру	35	101	118	49	5	производство напитков
тоқыма бұйымдарын өндіру	10	9	11	17	0	производство текстильных изделий
киім өндіру	3	18	23	24	58	производство одежды
былғары және оған жататын өнімдерді өндіру	-	39	-	-	7	производство кожаной и относящейся к ней продукции
жиһаздан басқа ағаштан және тоздан жасалған бұйымдарды өндіру; сабаннан және өруге арналған материалдардан жасалған бұйымдар өндіру	121	736	743	1 485	834	производство деревянных и пробковых изделий, кроме мебели; производство изделий из соломки и материалов для плетения
қағаз және қағаздан жасалған өнімдер өндіру	3	14	565	70	359	производство бумаги и бумажной продукции
жазылған материалдарды басып шығару және жаңғырту	108	38	76	x	1	печать и воспроизведение записанных материалов
кокс және мұнай өңдеу өнімдерін өндіру	9	-	-	50	-	производство кокса и продуктов нефтепереработки
химиялық өнеркәсіп өнімдерін өндіру	1 736	996	1 322	1 187	1 286	производство продуктов химической промышленности
негізгі фармацевтикалық өнімдерді өндіру	23	22	-	x	3	производство основных фармацевтических продуктов
резеңке және пластмасса бұйымдарын өндіру	557	623	501	616	211	производство резиновых и пластмассовых изделий
өзге де металл емес минералдық өнімдерді өндіру	5 647	2 969	2 983	4 949	3 783	производство прочей не металлической минеральной продукции
металлургия өнеркәсібі	35 616	28 140	25 225	24 107	35 234	металлургическая промышленность
машиналар мен жабдықтардан басқа дайын металл бұйымдарын жасау	248	593	354	380	1 352	производство готовых металлических изделий, кроме машин и оборудования
компьютерлер, электрондық және оптикалық бұйымдарды жасау	4 136	4 911	1 047	870	341	производство компьютеров, электронной и оптической продукции
электр жабдықтарын жасау	231	350	94	2 694	138	производство электрического оборудования
басқа санаттарға енгізілмеген машиналар мен жабдықтарды жасау	5 623	3 369	3 876	405	272	производство машин и оборудования, не включенных в другие категории
автокөлік құралдарын, трейлерлер және жартылай тіркемелер жасау	1 500	2 485	6 537	2 573	704	производство автотранспортных средств, трейлеров и полуприцепов
өзге де көлік құралдарын өндіру	0	94	125		1	производство прочих транспортных средств
жиһаз жасау	28	19	0	90	2	производство мебели
өзге дайын бұйымдарды жасау	387	374	62	67	404	производство прочих готовых изделий
машиналар мен жабдықтарды жөндеу және орнату	514	390	630	359	2 830	ремонт и установка машин и оборудования
Электрмен жабдықтау, газ, бу беру және ауа баптау	21 012	30 891	35 180	39 159	53 464	Электроснабжение, подача газа, пара и воздушное кондиционирование

Жалғасы

Продолжение

	2012	2013	2014	2015	2016	
Сүмен жабдықтау; кәріз жүйесі, қалдықтардың жиналуын және таратылуын бақылау соның ішінде:	7 832	13 940	11 152	7 243	9 680	Водоснабжение; канализационная система, контроль над сбором и распределением отходов в том числе:
суды жинау, өңдеу және бөлу	5 629	9 791	7 253	5 435	7 009	сбор, обработка и распределение воды
кәріз жүйесі	1 303	3 398	2 668	1 336	2 316	канализационная система
қалдықтарды жинау, өңдеу және жою; қалдықтарды кәдеге жарату топырақ құнарлығын қалпына келтіру және қалдықтарды жою саласындағы өзге де қызметтер	815	731	1 223	x	355	сбор, обработка и удаление отходов; утилизация отходов
	85	20	8	x	-	рекультивация и прочие услуги в области удаления отходов

6.215 Тұрғын үй құрылысына салынған инвестициялар Инвестиции в жилищное строительство

млн. теңге

млн. тенге

	Барлығы Всего	Соның ішінде В том числе		
		мемлекеттік кәсіпорындар мен ұйымдар государственных предприятий и организаций	мемлекеттік емес кәсіпорындар мен ұйымдар негосударственных предприятий и организаций	олардан халықпен из них населения
2012	20 211	9 907	10 304	8 962
2013	22 702	10 136	12 566	11 452
2014	20 659	8 854	11 805	10 606
2015	31 730	5 637	26 093	13 538
2016	25 930	9 071	16 859	9 183

6.216 Тұрғын үй құрылысына салынған инвестициялардың қаржыландыру көздері Источники финансирования инвестиций в жилищное строительство

млн. теңге

млн. тенге

	2012	
Барлығы	20 211	Всего
соның ішінде:		в том числе:
республикалық бюджет	8 935	республиканский бюджет
жергілікті бюджет	972	местный бюджет
меншікті қаражат	10 102	собственные средства
қарыз қаражаты	202	заемные средства

Жалғасы

Продолжение

	2013	2014	2015	2016	
Барлығы	22 702	20 659	31 730	25 930	Всего
соның ішінде қаражаттар есебінен:					в том числе за счет средств:
мемлекеттік бюджет	10 136	8 854	6 368	9 144	государственного бюджета
соның ішінде:					в том числе:
республикалық бюджет	8 157	6 303	4 474	3 459	республиканского бюджета
жергілікті бюджет	1 979	2 551	1 894	5 685	местного бюджета
меншікті	12 566	11 531	20 227	15 453	собственных
банктердің кредиттері	-	274	-	300	кредитов банков
басқа да қарыз	-	-	5 135	1 033	других заемных

6.217 Орындалған құрылыс жұмыстарының көлемі Объем выполненных строительных работ

	2012	2013	2014	2015	2016	
Мердігерлік құрылыс ұйымдарының саны, бірлік	681	697	578	553	555	Количество подрядных строительных организаций, единиц
Орындалған құрылыс жұмыстарының көлемі, нақты қолданыста болған бағада, млн. теңге	118 208	137 602	145 063	158 365	230 341	Объем выполненных строительных работ, в фактически действовавших ценах, млн. тенге
олардан:						из них:
құрылыс-монтаж жұмыстары	81 189	100 693	108 467	129 535	204 115	строительно-монтажные работы
күрделі жөндеу	15 948	18 143	17 648	14 169	9 145	капитальный ремонт
ағымдағы жөндеу	21 071	18 766	18 948	14 661	17 081	текущий ремонт

6.218 Шаруашылық субъектілерінің меншік нысандары бойынша орындалған құрылыс жұмыстарының көлемі

Объем выполненных строительных работ по формам собственности хозяйствующих субъектов

нақты қолданыста болған бағада, млн. теңге

в фактически действовавших ценах, млн. тенге

	2012	2013	2014	2015	2016	
Орындалған құрылыс жұмыстарының көлемі, барлығы	118 208	137 602	145 063	158 365	230 341	Объем выполненных строительных работ, всего
соның ішінде меншік нысандары бойынша:						в том числе по формам собственности:
мемлекеттік	2 665	712	1 912	2 062	2 760	государственная
жеке	111 800	124 856	139 895	125 691	126 246	частная
шетелдік	3 743	12 034	3 256	30 612	101 335	иностранная

6.219 Кәсіпорындардың өлшемділігі бойынша орындалған құрылыс жұмыстарының көлемі

Объем выполненных строительных работ по размерности предприятий

нақты қолданыста болған бағада, млн. теңге

в фактически действовавших ценах, млн. тенге

	2012	2013	2014	2015	2016	
Орындалған құрылыс жұмыстарының көлемі, барлығы	118 208	137 602	145 063	158 365	230 341	Объем выполненных строительных работ, всего
соның ішінде кәсіпорындармен:						в том числе предприятиями:
ірі	28 113	36 206	32 172	29 950	126 863	крупными
орта	40 865	51 838	41 246	37 857	50 412	средними
шағын	49 230	49 558	71 645	90 558	53 066	малыми

6.220 Орындалған құрылыс жұмыстарының (қызметтерінің) көлемі салынып жатқан

объектілер түрлері бойынша

Объем выполненных строительных работ (услуг) по видам строящихся объектов

нақты қолданыста болған бағада, млн. теңге

в фактически действовавших ценах, млн. тенге

	2016	
Орындалған құрылыс жұмыстарының (қызметтерінің) көлемі	230 341	Объем выполненных строительных работ (услуг)
соның ішінде:		в том числе:
тұрғын ғимараттар	12 524	жилые здания
өнеркәсіптік ғимараттар	106 973	промышленные здания
сауда кәсіпорындарының ғимараттары	678	здания предприятий торговли
мәдени-ойын-сауық мақсатындағы ғимараттар	675	здания культурно-развлекательного назначения
қонақ үйлік, мейрамханалық және осыған ұқсас ғимараттар	848	гостиничные, ресторанные и аналогичные здания
оқу орындарының ғимараттары	6 361	здания учебных заведений
медициналық ұйымдардың ғимараттары	1 064	здания медицинских организаций
кеңселік ғимараттар	3 572	офисные здания
көлік, байланыс және коммуникация ғимараттары	347	здания транспорта, связи и коммуникаций
ауыл шаруашылық ғимараттар	1 769	сельскохозяйственные здания
өзге де тұрғын емес ғимараттар	1 885	прочие нежилые здания
спорт және демалыс орындарына арналған ғимараттар	662	сооружения для спорта и мест отдыха
кен өндіру және өңдеу өнеркәсібіне арналған құрылыстар	31 047	сооружения для горнодобывающей и обрабатывающей промышленности
автомагистральдар (жер үстіндегілерден басқа), көшелер, жолдар, теміржолдар, аэродромдардағы ұшу-қону жолақтары	17 664	автомагистрали (кроме надземных), улицы, дороги, железнодорожные пути, взлетно-посадочные полосы на аэродромах
теміржолдар	599	железнодорожные пути
беріліс құрылғылары	34 753	передаточные устройства
өзге де ғимараттар	8 920	прочие сооружения

6.221 Пайдалануға берілген тұрғын ғимараттардың жалпы алаңы

Общая площадь введенных в эксплуатацию жилых зданий

	Пайдалануға берілгені, мың шаршы метр					
	Введено в эксплуатацию, тыс. кв. метров					
	барлық меншік нысанындағы кәсіпорындар мен ұйымдар және жеке құрылыс салушыларды қоса	өткен жылға пайызбен в процентах к предыдущему году	соның ішінде в том числе			
			мемлекеттік	жеке	олардан халықпен из них населением	шетелдік иностранными
2012	244	101,5	68	176	157	-
2013	291	119,4	92	198	186	1
2014	314	107,6	141	173	155	-
2015	318	101,5	69	249	144	-
2016	340	106,9	109	218	117	13

6.222 Пайдалануға берілген тұрғын үйлердегі пәтерлер саны
Количество квартир во введенных в эксплуатацию жилых домах

мың бірлік

тыс. единиц

	Барлығы Всего	Соның ішінде В том числе	Жеке құрылыс салушылар салған пәтерлердің саны Количество квартир, построенных индивидуальными застройщиками
		ауылдық жерлерде пәтерлердің саны количество квартир в сельской местности	
2012	2,4	0,8	1,4
2013	2,9	0,6	1,6
2014	3,3	0,7	1,5
2015	3,3	0,8	1,4
2016	3,6	0,5	1,1

6.223 Пайдалануға берілген жаңа білім беру және денсаулық сақтау объектілерінің саны
Количество введенных в эксплуатацию новых объектов образования и здравоохранения

бірлік

единиц

	Жалпы білім беретін мектептер Общеобразовательные школы	Мектепке дейінгі ұйымдар Дошкольные организации	Ауруханалар Больницы	Амбулаториялық-емханалық ұйымдар Амбулаторно-поликлинические организации
2012	13	6	-	2
2013	11	5	1	10
2014	14	4	1	7
2015	15	16	-	10
2016	7	6	-	-

6.224 Білім беру және денсаулық сақтау объектілерін пайдалануға беру
Ввод в эксплуатацию объектов образования и здравоохранения

	Жалпы білім беретін мектептер, оқу орны Общеобразовательные школы, учебных мест	Мектепке дейінгі ұйымдар, орны Дошкольные организации, мест	Ауруханалар, төсек-орын Больницы, коек	Амбулаториялық-емханалық ұйымдар, ауысымда келіп-кету Амбулаторно-поликлинические организации, посещений в смену
2012	2 700	1 100	-	170
2013	1 990	641	300	205
2014	1 780	350	100	140
2015	3 770	1 735	-	200
2016	3 160	500	-	-

Астана қаласы
г.Астана

6.225 Инвестициялық қызметтің негізгі көрсеткіштерінің серпіні
Динамика основных показателей инвестиционной деятельности

млн. теңге

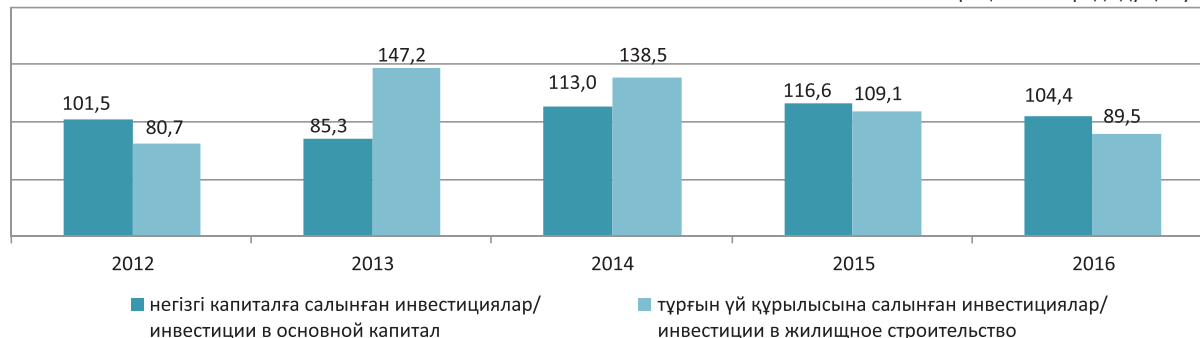
млн. тенге

	Негізгі капиталға салынған инвестициялар Инвестиции в основной капитал	Тұрғын үй құрылысына салынған инвестициялар Инвестиции в жилищное строительство
2012	617 470	64 460
2013	547 490	98 652
2014	646 634	142 826
2015	782 326	161 693
2016	858 679	152 839

Негізгі капиталға және тұрғын үй құрылысына салынған инвестициялардың нақты көлемінің индекстері
Индексы физического объема инвестиций в основной капитал и в жилищное строительство

өткен жылға пайызбен

в процентах к предыдущему году



Халықтың жан басына шаққандағы негізгі капиталға салынған инвестициялар
Инвестиции в основной капитал на душу населения



6.226 Инвесторлардың меншік нысандары бойынша негізгі капиталға салынған инвестициялар
Инвестиции в основной капитал по формам собственности инвесторов

млн. теңге

млн. тенге

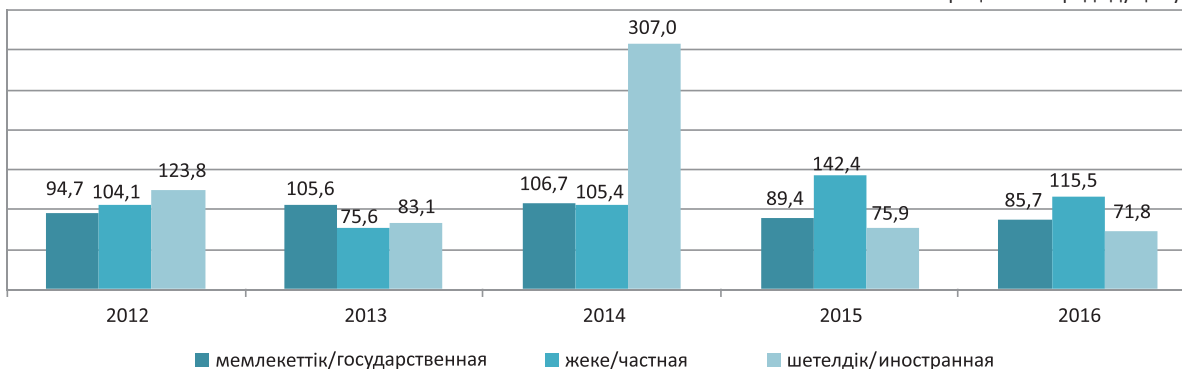
	2012	2013	2014	2015	2016	
Негізгі капиталға салынған инвестициялар, барлығы	617 470	547 490	646 634	782 326	858 679	Инвестиции в основной капитал, всего
соның ішінде меншік нысандары бойынша:						в том числе по формам собственности:
мемлекеттік	193 395	212 482	236 924	219 770	198 684	государственная
жеке	401 639	315 620	347 511	513 582	623 146	частная
шетелдік	22 436	19 388	62 199	48 974	36 849	иностранная

Инвесторлардың меншік нысандары бойынша негізгі капиталға салынған инвестициялардың нақты көлемінің индекстері

Индексы физического объема инвестиций в основной капитал по формам собственности инвесторов

өткен жылға пайызбен

в процентах к предыдущему году



6.227 Қаржыландыру көздері бойынша негізгі капиталға салынған инвестициялар
Инвестиции в основной капитал по источникам финансирования

млн. теңге

млн. тенге

	2012	
Барлығы	617 470	Всего
соның ішінде:		в том числе:
республикалық бюджет	194 164	республиканский бюджет
жергілікті бюджет	23 568	местный бюджет
меншікті қаражат	335 960	собственные средства
шетел инвестициялары	3 559	иностранные инвестиции
қарыз қаражаты	60 219	заемные средства

	2013	2014	2015	2016	
Барлығы	547 490	646 634	782 326	858 679	Всего
соның ішінде қаражаттар есебінен:					в том числе за счет средств:
мемлекеттік бюджет	224 527	213 858	309 900	359 731	государственного бюджета
соның ішінде:					в том числе:
республикалық бюджет	206 801	189 333	276 188	323 990	республиканского бюджета
жергілікті бюджет	17 726	24 525	33 712	35 741	местного бюджета
меншікті	251 970	315 740	369 985	391 881	собственных
банктердің кредиттері	17 499	23 462	36 838	16 335	кредитов банков
олардан:					из них:
шетелдік банктердің кредиттері	825	-	-	-	кредитов иностранных банков
басқа да қарыз	53 494	93 574	65 603	90 732	других заемных
олардан:					из них:
резидент еместердің қарыз қаражаты	1 175	2 300	3 331	8 666	заемных средств нерезидентов

6.228 Негізгі капиталға салынған инвестициялардың технологиялық құрылымы

Технологическая структура инвестиций в основной капитал

млн. теңге

млн. тенге

	2012	2013	2014	2015	2016	
Негізгі капиталға салынған инвестициялар, барлығы	617 470	547 490	646 634	782 326	858 679	Инвестиции в основной капитал, всего
соның ішінде:						в том числе:
ғимараттар мен имараттарды салу және күрделі жөндеу бойынша жұмыстар	322 569	356 023	435 304	584 134	698 018	работы по строительству и капитальному ремонту зданий и сооружений
олардан:						из них:
құрылыс-монтаждау жұмыстарына шығындар	319 048	353 327	426 273	574 397	693 080	затраты на строительно-монтажные работы
машиналар, жабдықтар, көлікқұрал-саймандар және күрделі жөндеу негізгі капиталға салынған инвестициялардың көлеміндегі өзге де шығындар	257 737	170 163	183 864	162 114	137 163	машины, оборудование, транспортные средства, инструмент и их капитальный ремонт
	37 164	21 304	27 466	36 078	23 498	прочие затраты в объеме инвестиций в основной капитал

6.229 Пайдалану бағыттары бойынша негізгі капиталға салынған инвестициялар

Инвестиции в основной капитал по направлениям использования

млн. теңге

млн. тенге

	2012	2013	2014	2015	2016	
Барлығы	617 470	547 490	646 634	782 326	858 679	Всего
соның ішінде:						в том числе:
Ауыл, орман және балық шаруашылығы	67				-	Сельское, лесное и рыбное хозяйство
Өнеркәсіп	86 167	112 482	113 340	126 132	122 379	Промышленность
соның ішінде:						в том числе:
кен өндіру өнеркәсібі және карьерлерді қазу	781	-	-	-	-	горнодобывающая промышленность и разработка карьеров
өңдеу өнеркәсібі	19 592	22 014	24 841	25 325	22 034	обрабатывающая промышленность
электрмен жабдықтау, газ, бу беру және ауа баптау	48 267	77 091	58 089	72 774	65 833	электроснабжение, подача газа, пара и воздушное кондиционирование
сумен жабдықтау; кәріз жүйесі, қалдықтардың жиналуын және таратылуын бақылау	17 527	13 377	30 410	28 033	34 512	водоснабжение; канализационная система, контроль над сбором и распределением отходов
Құрылыс	4 688	8 963	8 040	9 888	6 874	Строительство
Көтерме және бөлшек сауда; автомобильдерді және мотоциклдерді жөндеу	8 140	9 286	13 572	14 527	14 187	Оптовая и розничная торговля; ремонт автомобилей и мотоциклов
Көлік және қоймалау	252 480	121 112	134 438	189 434	186 245	Транспорт и складирование
Тұру және тамақтану бойынша қызметтер	17 936	4 909	1 271	7 224	34 030	Услуги по проживанию и питанию
Ақпарат және байланыс	27 739	16 722	20 602	21 266	7 032	Информация и связь
Қаржы және сақтандыру қызметі	3 188	6 838	10 316	10 976	10 013	Финансовая и страховая деятельность
Жылжымайтын мүлікпен жасалатын операциялар	73 165	108 596	159 089	176 107	189 577	Операции с недвижимым имуществом
Кәсіби, ғылыми және техникалық қызмет	10 433	10 245	13 654	9 953	11 588	Профессиональная, научная и техническая деятельность
Әкімшілік және қосалқы қызмет көрсету саласындағы қызмет	3 552	4 226	27 698	115 998	197 345	Деятельность в области административного и вспомогательного обслуживания
Мемлекеттік басқару және қорғаныс; міндетті әлеуметтік қамтамасыз ету	31 077	27 309	9562	7 423	3 287	Государственное управление и оборона; обязательное социальное
Білім беру	27 868	38 359	57 250	52 744	58 332	обеспечение
						Образование

Жалғасы

Продолжение

	2012	2013	2014	2015	2016	
Денсаулық сақтау және әлеуметтік қызметтер	12 171	27 794	27 934	14 334	7 041	Здравоохранение и социальные услуги
Өнер, ойын-сауық және демалыс	56 661	48 074	47 852	25 346	9 852	Искусство, развлечения и отдых
Өзге де қызметтер түрлерін ұсыну	2 138	2 575	2 016	974	897	Предоставление прочих видов услуг

6.230 Өнеркәсіп салалары бойынша негізгі капиталға салынған инвестициялар Инвестиции в основной капитал по отраслям промышленности

млн. теңге

млн. тенге

	2012	2013	2014	2015	2016	
Өнеркәсіп - барлығы	86 167	112 482	113 340	126 132	122 379	Промышленность - всего
соның ішінде:						в том числе:
Кен өндіру өнеркәсібі және карьерлерді қазу	781	-	-	-	-	Горнодобывающая промышленность и разработка карьеров
соның ішінде:						в том числе:
шикі мұнайды және табиғи газды өндіру	335	-	-	-	-	добыча сырой нефти и природного газа
металл кендерін өндіру	433	-	-	-	-	добыча металлических руд
кен өндіру өнеркәсібінің басқа салалары	0	-	-	-	-	прочие отрасли горнодобывающей промышленности
кен өндіру өнеркәсібі саласындағы техникалық қызметтер	13	-	-	-	-	технические услуги в области горнодобывающей промышленности
Өңдеу өнеркәсібі	19 592	22 014	24 841	25 325	22 034	Обрабатывающая промышленность
соның ішінде:						в том числе:
тамақ өнімдерін өндіру	1 387	370	1 780	1 884	409	производство продуктов питания
сусындарды өндіру	14	-	-	2 585	1 058	производство напитков
тоқыма бұйымдарын өндіру	69	2	51	0	6	производство текстильных изделий
киім өндіру	0	4	1	40	6	производство одежды
қағаз және қағаздан жасалған өнімдер өндіру	-	-	7	2 030	2 739	производство бумаги и бумажной продукции
жазылған материалдарды басып шығару және жаңғырту	7	34	48	52	27	печать и воспроизведение записанных материалов
жиһаздан басқа ағаштан және тоздан жасалған бұйымдарды өндіру; сабаннан және өруге арналған материалдардан жасалған бұйымдар өндіру	6	30	8	61	62	производство деревянных и пробковых изделий, кроме мебели; производство изделий из соломки и материалов для плетения
химиялық өнеркәсіп өнімдерін өндіру	-	3	58	-	60	производство продуктов химической промышленности
негізгі фармацевтикалық өнімдерді өндіру	-	-	-	-	10	производство основных фармацевтических продуктов
резеңке және пластмасса бұйымдарын өндіру	220	3 149	1 501	527	2 807	производство резиновых и пластмассовых изделий
өзге де металл емес минералдық өнімдерді өндіру	1 290	2 804	7 606	10 088	5 238	производство прочей неметаллической минеральной продукции
металлургия өнеркәсібі	796	5 084	125	187	45	металлургическая промышленность
машиналар мен жабдықтардан басқа дайын металл бұйымдарын жасау	1 371	422	10 510	407	586	производство готовых металлических изделий, кроме машин и оборудования
компьютерлер, электрондық және оптикалық бұйымдарды жасау	3 781	4 530	283	151	1 413	производство компьютеров, электронной и оптической продукции
электр жабдықтарын жасау	20	399	315	437	356	производство электрического оборудования
басқа санаттарға енгізілмеген машиналар мен жабдықтарды жасау	7	1	313	1 390	2 617	производство машин и оборудования, не включенных в другие категории
автокөлік құралдарын, трейлерлер және жартылай тіркемелер жасау	130	143	-	-	67	производство автотранспортных средств, трейлеров и полуприцепов
өзге де көлік құралдарын жасау	10 315	4 623	2 118	1 356	1 745	производство прочих транспортных средств
жиһаз жасау	36	28	69	75	31	производство мебели
өзге дайын бұйымдарды жасау	0	1	2	3	388	производство прочих готовых изделий
машиналар мен жабдықтарды жөндеу және орнату	143	387	46	4 052	2 364	ремонт и установка машин и оборудования
Электрмен жабдықтау, газ, бу беру және ауа баптау	48 267	77 091	58 089	72 774	65 833	Электроснабжение, подача газа, пара и воздушное кондиционирование

Жалғасы

Продолжение

	2012	2013	2014	2015	2016	
Сүмен жабдықтау; кәріз жүйесі, қалдықтардың жиналуын және таратылуын бақылау соның ішінде:	17 527	13 377	30 410	28 033	34 512	Водоснабжение; канализационная система, контроль над сбором и распределением отходов в том числе: сбор, обработка и распределение воды
суды жинау, өңдеу және бөлу кәріз жүйесі	245 17 040	7 940 4 602	18 018 10 671	6 186 19 850	5 352 27 396	канализационная система
қалдықтарды жинау, өңдеу және жою; қалдықтарды қадеге жарату топырақ құнарлылығын қалпына келтіру және қалдықтарды жою саласындағы өзге де қызметтер	194 48	- 835	1 642 79	690 1 307	1 764 -	сбор, обработка и удаление отходов; утилизация отходов рекультивация и прочие услуги в области удаления отходов

6.231 Тұрғын үй құрылысына салынған инвестициялар Инвестиции в жилищное строительство

млн. теңге

млн. тенге

	Барлығы Всего	Соның ішінде В том числе		
		мемлекеттік кәсіпорындар мен ұйымдар государственных предприятий и организаций	мемлекеттік емес кәсіпорындар мен ұйымдар негосударственных предприятий и организаций	олардан халықпен из них населения
2012	64 460	10 908	53 552	2 495
2013	98 652	11 373	87 279	4 320
2014	142 826	19 186	123 640	3 718
2015	161 693	14 043	147 649	6 059
2016	152 839	14 091	138 748	17 770

6.232 Тұрғын үй құрылысына салынған инвестициялардың қаржыландыру көздері Источники финансирования инвестиций в жилищное строительство

млн. теңге

млн. тенге

	2012	
Барлығы	64 460	Всего
соның ішінде:		в том числе:
республикалық бюджет	10 981	республиканский бюджет
жергілікті бюджет	3 846	местный бюджет
меншікті қаражат	18 708	собственные средства
шетел инвестициялары	90	иностранные инвестиции
қарыз қаражаты	30 835	заемные средства

Жалғасы

Продолжение

	2013	2014	2015	2016	
Барлығы	98 652	142 826	161 693	152 839	Всего
соның ішінде қаражаттар есебінен:					в том числе за счет средств:
мемлекеттік бюджет	11 373	19 187	14 191	14 139	государственного бюджета
соның ішінде:					в том числе:
республикалық бюджет	8 779	16 573	9 055	8 557	республиканского бюджета
жергілікті бюджет	2 594	2 614	5 136	5 582	местного бюджета
меншікті	40 450	38 959	89 839	105 328	собственных
банктердің кредиттері	3 446	6 489	7 968	9 734	кредитов банков
олардан:					из них:
шетелдік банктердің кредиттері				-	кредитов иностранных банков
басқа да қарыз	43 383	78 191	49 695	23 638	других заемных
олардан:					из них:
резидент еместердің қарыз қаражаты	77	914	572	86	заемных средств нерезидентов

6.233 Орындалған құрылыс жұмыстарының көлемі Объем выполненных строительных работ

	2012	2013	2014	2015	2016	
Мердігерлік құрылыс ұйымдарының саны, бірлік	998	1 142	957	1 232	963	Количество подрядных строительных организаций, единиц
Орындалған құрылыс жұмыстарының көлемі, нақты қолданыста болған бағада, млн. теңге	304 834	280 887	398 943	472 218	572 990	Объем выполненных строительных работ, в фактически действовавших ценах, млн. тенге
олардан:						из них:
құрылыс-монтаж жұмыстары	282 985	265 395	384 228	459 594	558 366	строительно-монтажные работы
күрделі жөндеу	10 430	9 759	7 565	6 962	8 993	капитальный ремонт
ағымдағы жөндеу	11 419	5 733	7 150	5 662	5 631	текущий ремонт

6.234 Шаруашылық субъектілерінің меншік нысандары бойынша орындалған құрылыс жұмыстарының көлемі

Объем выполненных строительных работ по формам собственности хозяйствующих субъектов

нақты қолданыста болған бағада, млн. теңге

в фактически действовавших ценах, млн. тенге

	2012	2013	2014	2015	2016	
Орындалған құрылыс жұмыстарының көлемі, барлығы	304 834	280 887	398 943	472 218	572 990	Объем выполненных строительных работ, всего
соның ішінде меншік нысандары бойынша:						в том числе по формам собственности:
мемлекеттік	356	120	289	315	201	государственная
жеке	234 319	208 269	289 218	289 699	241 279	частная
шетелдік	70 159	72 498	109 436	182 204	331 510	иностранная

6.235 Кәсіпорындардың өлшемділігі бойынша орындалған құрылыс жұмыстарының көлемі

Объем выполненных строительных работ по размерности предприятий

нақты қолданыста болған бағада, млн. теңге

в фактически действовавших ценах, млн. тенге

	2012	2013	2014	2015	2016	
Орындалған құрылыс жұмыстарының көлемі, барлығы	304 834	280 887	398 943	472 218	572 990	Объем выполненных строительных работ, всего
соның ішінде кәсіпорындармен:						в том числе предприятиями:
ірі	91 859	87 932	136 125	187 342	335 868	крупными
орта	68 978	73 440	86 086	107 117	96 030	средними
шағын	143 997	119 515	176 732	177 759	141 092	малыми

6.236 Орындалған құрылыс жұмыстарының (қызметтерінің) көлемі салынып

жатқан объектілер түрлері бойынша

Объем выполненных строительных работ (услуг) по видам строящихся объектов

нақты қолданыста болған бағада, млн. теңге

в фактически действовавших ценах, млн. тенге

	2016	
Орындалған құрылыс жұмыстарының (қызметтерінің) көлемі	572 990	Объем выполненных строительных работ (услуг)
соның ішінде:		в том числе:
тұрғын ғимараттар	93 844	жилые здания
өнеркәсіптік ғимараттар	28 531	промышленные здания
сауда кәсіпорындарының ғимараттары	3 293	здания предприятий торговли
мәдени-ойын-сауық мақсатындағы ғимараттар	130 529	здания культурно-развлекательного назначения
қонақ үйлік, мейрамханалық және осыған ұқсас ғимараттар	13 582	гостиничные, ресторанные и аналогичные здания
оқу орындарының ғимараттары	39 420	здания учебных заведений
медициналық ұйымдардың ғимараттары	5 069	здания медицинских организаций
кеңселік ғимараттар	105 903	офисные здания
көлік, байланыс және коммуникация ғимараттары	45 994	здания транспорта, связи и коммуникаций
ауыл шаруашылық ғимараттар	56	сельскохозяйственные здания
өзге де тұрғын емес ғимараттар	2 087	прочие нежилые здания
спорт және демалыс орындарына арналған ғимараттар	7 465	сооружения для спорта и мест отдыха
кен өндіру және өңдеу өнеркәсібіне арналған құрылыстар	-	сооружения для горнодобывающей и обрабатывающей промышленности
автомагистральдар (жер үстіндегілерден басқа), көшелер, жолдар, теміржолдар, аэродромдардағы ұшу-қону жолақтары	26 094	автомагистрали (кроме надземных), улицы, дороги, железнодорожные пути, взлетно-посадочные полосы на аэродромах
теміржолдар	17 965	железнодорожные пути
беріліс құрылғылары	51 693	передаточные устройства
өзге де ғимараттар	1 465	прочие сооружения

6.237 Пайдалануға берілген тұрғын ғимараттардың жалпы алаңы

Общая площадь введенных в эксплуатацию жилых зданий

	Пайдалануға берілгені, мың шаршы метр					
	Введено в эксплуатацию, тыс. кв. метров					
	барлық меншік нысанындағы кәсіпорындар мен ұйымдар және жеке құрылыс салушыларды қоса предприятиями и организациями всех форм собственности, включая индивидуальных застройщиков	өткен жылға пайызбен в процентах к предыдущему году	соның ішінде в том числе			
			мемлекеттік государственными	жеке частными	олардан халықпен из них населением	шетелдік иностранными
2012	1 293	92,1	196	1 043	54	54
2013	1 101	85,2	59	864	80	178
2014	1 206	109,6	249	781	63	176
2015	1 759	145,8	275	1407	105	77
2016	2 257	128,3	128	1 926	170	203

6.238 Пайдалануға берілген тұрғын үйлердегі пәтерлер саны
Количество квартир во введенных в эксплуатацию жилых домах

мың бірлік

тыс. единиц

	Барлығы Всего	Жеке құрылыс салушылар салған пәтерлердің саны Количество квартир, построенных индивидуальными застройщиками
2012	13,4	0,2
2013	10,1	0,3
2014	10,2	0,3
2015	15,6	0,4
2016	20,7	0,6

6.239 Пайдалануға берілген жаңа білім беру және денсаулық сақтау объектілерінің саны
Количество введенных в эксплуатацию новых объектов образования и здравоохранения

бірлік

единиц

	Жалпы білім беретін мектептер Общеобразовательные школы	Мектепке дейінгі ұйымдар Дошкольные организации	Ауруханалар Больницы	Амбулаториялық-емханалық ұйымдар Амбулаторно-поликлинические организации
2012	6	19	2	1
2013	3	7	-	1
2014	9	3	-	-
2015	4	13	2	3
2016	3	3	-	-

6.240 Білім беру және денсаулық сақтау объектілерін пайдалануға беру
Ввод в эксплуатацию объектов образования и здравоохранения

	Жалпы білім беретін мектептер, оқу орны Общеобразовательные школы, учебных мест	Мектепке дейінгі ұйымдар, орны Дошкольные организации, мест	Ауруханалар, төсек-орын Больницы, коек	Амбулаториялық-емханалық ұйымдар, ауысымда келіп-кету Амбулаторно-поликлинические организации, посещений в смену
2012	5 250	2 586	860	500
2013	2 900	1 640	-	500
2014	8 915	670	-	-
2015	4 800	2 738	479	1 350
2016	2 700	560	-	-

Алматы қаласы

г. Алматы

6.241 Инвестициялық қызметтің негізгі көрсеткіштерінің серпіні
Динамика основных показателей инвестиционной деятельности

млн. теңге

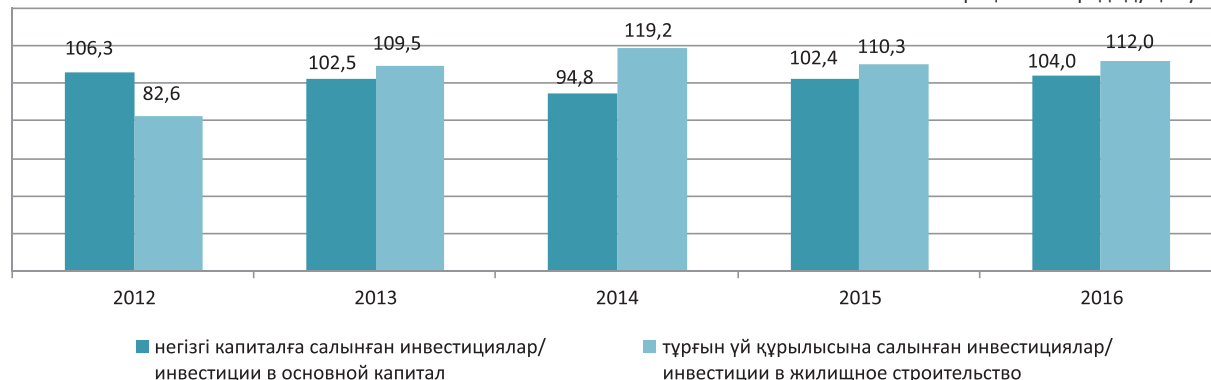
млн. тенге

	Негізгі капиталға салынған инвестициялар Инвестиции в основной капитал	Тұрғын үй құрылысына салынған инвестициялар Инвестиции в жилищное строительство
2012	458 276	74 152
2013	482 877	83 487
2014	511 598	129 197
2015	533 370	145 048
2016	581 574	168 895

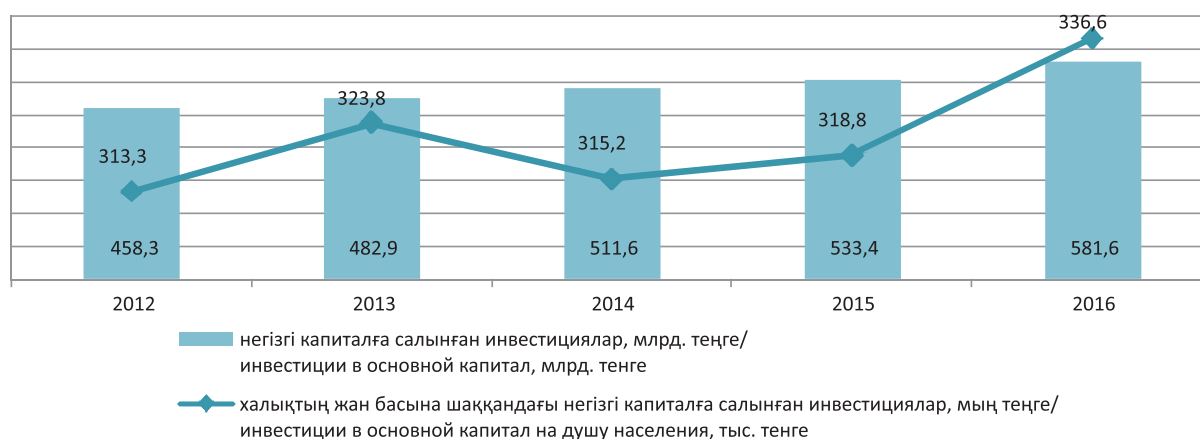
Негізгі капиталға және тұрғын үй құрылысына салынған инвестициялардың нақты көлемінің индекстері
Индексы физического объема инвестиций в основной капитал и в жилищное строительство

өткен жылға пайызбен

в процентах к предыдущему году



Халықтың жан басына шаққандағы негізгі капиталға салынған инвестициялар
Инвестиции в основной капитал на душу населения



6.242 Инвесторлардың меншік нысандары бойынша негізгі капиталға салынған инвестициялар
Инвестиции в основной капитал по формам собственности инвесторов

млн. тенге

млн. тенге

	2012	2013	2014	2015	2016	
Негізгі капиталға салынған инвестициялар, барлығы	458 276	482 877	511 598	533 370	581 574	Инвестиции в основной капитал, всего
соның ішінде меншік нысандары бойынша:						в том числе по формам собственности:
мемлекеттік	128 713	99 831	152 784	185 767	130 791	государственная
жеке	264 490	320 649	300 282	291 702	390 689	частная
шетелдік	65 073	62 397	58 532	55 901	60 094	иностранная

Инвесторлардың меншік нысандары бойынша негізгі капиталға салынған инвестициялардың нақты көлемінің индекстері

Индексы физического объема инвестиций в основной капитал по формам собственности инвесторов

өткен жылға пайызбен

в процентах к предыдущему году



6.243 Қаржыландыру көздері бойынша негізгі капиталға салынған инвестициялар
Инвестиции в основной капитал по источникам финансирования

млн. тенге

млн. тенге

	2012	
Барлығы	458 276	Всего
соның ішінде:		в том числе:
республикалық бюджет	91 996	республиканский бюджет
жергілікті бюджет	26 160	местный бюджет
меншікті қаражат	232 286	собственные средства
шетел инвестициялары	1 773	иностранные инвестиции
қарыз қаражаты	106 061	заемные средства

Жалғасы

Продолжение

	2013	2014	2015	2016	
Барлығы	482 877	511 598	533 370	581 574	Всего
соның ішінде қаражаттар есебінен:					в том числе за счет средств:
мемлекеттік бюджет	91 015	154 416	171 760	122 474	государственного бюджета
соның ішінде:					в том числе:
республикалық бюджет	65 086	111 903	117 660	76 391	республиканского бюджета

	2013	2014	2015	2016	
жергілікті бюджет	25 929	42 513	54 100	46 083	местного бюджета
меншікті	285 779	279 631	279 505	366 646	собственных
банктердің кредиттері	65 833	62 711	73 368	79 966	кредитов банков
олардан:					из них:
шетелдік банктердің кредиттері	4 966	537	-		кредитов иностранных банков
басқа да қарыз	40 250	14 840	8 737	12 488	других заемных
олардан:					из них:
резидент еместердің қарыз қаражаты	12 579	6 738	1 831	913	заемных средств нерезидентов

6.244 Негізгі капиталға салынған инвестициялардың технологиялық құрылымы

Технологическая структура инвестиций в основной капитал

млн. теңге

млн. тенге

	2012	2013	2014	2015	2016	
Негізгі капиталға салынған инвестициялар, барлығы	458 276	482 877	511 598	533 370	581 574	Инвестиции в основной капитал, всего
соның ішінде:						в том числе:
ғимараттар мен имараттарды салу және күрделі жөндеу бойынша жұмыстар	230 338	208 691	292 430	344 866	367 690	работы по строительству и капитальному ремонту зданий и сооружений
олардан:						из них:
құрылыс-монтаждау жұмыстарына шығындар	213 597	188 193	275 014	334 711	350 585	затраты на строительно-монтажные работы
машиналар, жабдықтар, көлікқұрал-саймандар және күрделі жөндеу негізгі капиталға салынған инвестициялардың көлеміндегі өзге де шығындар	201 621	256 866	197 351	161 608	185 067	машины, оборудование, транспортные средства, инструмент и их капитальный ремонт
	26 317	17 320	21 817	26 896	28 817	прочие затраты в объеме инвестиций в основной капитал

6.245 Пайдалану бағыттары бойынша негізгі капиталға салынған инвестициялар

Инвестиции в основной капитал по направлениям использования

млн. теңге

млн. тенге

	2012	2013	2014	2015	2016	
Барлығы	458 276	482 877	511 598	533 370	581 574	Всего
соның ішінде:						в том числе:
Ауыл, орман және балық шаруашылығы	-	-	-	-	1 068	Сельское, лесное и рыбное хозяйство
Өнеркәсіп	59 427	62 437	90 557	118 882	99 598	Промышленность
соның ішінде:						в том числе:
кен өндіру өнеркәсібі және карьерлерді қазу	-	-	3	-	-	горнодобывающая промышленность и разработка карьеров
өңдеу өнеркәсібі	16 907	17 643	14 123	22 329	24 727	обрабатывающая промышленность
электрмен жабдықтау, газ, бу беру және ауа баптау	33 411	36 202	60 574	69 329	42 935	электроснабжение, подача газа, пара и воздушное кондиционирование
сүмен жабдықтау; кәріз жүйесі, қалдықтардың жиналуын және таратылуын бақылау	9 109	8 592	15 857	27 224	31 936	водоснабжение; канализационная система, контроль над сбором и распределением отходов
Құрылыс	9 144	8 355	7 937	9 602	7 402	Строительство
Көтерме және бөлшек сауда; автомобильдерді және мотоциклдерді жөндеу	45 454	49 081	42 162	50 152	74 647	Оптовая и розничная торговля; ремонт автомобилей и мотоциклов
Көлік және қоймалау	100 340	118 684	72 002	43 828	50 443	Транспорт и складирование
Тұру және тамақтану бойынша қызметтер	5 723	11 077	5 272	6 302	7 902	Услуги по проживанию и питанию
Ақпарат және байланыс	58 477	52 388	45 512	33 256	29 181	Информация и связь
Қаржы және сақтандыру қызметі	25 777	37 143	37 422	29 216	39 946	Финансовая и страховая деятельность
Жылжымайтын мүлікпен жасалатын операциялар	80 281	91 957	135 662	157 266	189 830	Операции с недвижимым имуществом
Кәсіби, ғылыми және техникалық қызмет	12 606	15 135	10 395	9 267	7 173	Профессиональная, научная и техническая деятельность
Әкімшілік және қосалқы қызмет көрсету саласындағы қызмет	13 545	7 938	11 372	3 246	16 384	Деятельность в области административного и вспомогательного обслуживания
Мемлекеттік басқару және қорғаныс; міндетті әлеуметтік қамтамасыз ету	2 092	752	727	190	4 329	Государственное управление и оборона; обязательное социальное обеспечение
Білім беру	26 874	11 340	22 870	16 487	16 876	Образование
Денсаулық сақтау және әлеуметтік қызметтер	10 181	6 902	10 084	7 862	7 630	Здравоохранение и социальные услуги
Өнер, ойын-сауық және демалыс	7 794	8 516	18 282	46 749	27 394	Искусство, развлечения и отдых
Өзге де қызметтер түрлерін ұсыну	561	1 172	1 342	1 065	1 770	Предоставление прочих видов услуг

6.246 Өнеркәсіп салалары бойынша негізгі капиталға салынған инвестициялар
Инвестиции в основной капитал по отраслям промышленности

млн. теңге

млн. тенге

	2012	2013	2014	2015	2016	
Өнеркәсіп - барлығы	59 427	62 437	90 557	118 882	99 598	Промышленность - всего
соның ішінде:						в том числе:
Кен өндіру өнеркәсібі және						Горнодобывающая промышленность и
карьерлерді қазу	-	-	3	-	-	разработка карьеров
соның ішінде:						в том числе:
шикі мұнайды және табиғи газды						добыча сырой нефти и природного
өндіру	-	-	-	-	-	газа
металл кендерін өндіру	-	-	-	-	-	добыча металлических руд
кен өндіру өнеркәсібінің басқа						прочие отрасли горнодобывающей
салалары	-	-	3	-	-	промышленности
кен өндіру өнеркәсібі саласындағы						технические услуги в области
техникалық қызметтер	-	-	-	-	-	горнодобывающей промышленности
Өңдеу өнеркәсібі	16 907	17 643	14 123	22 329	24 727	Обрабатывающая промышленность
соның ішінде:						в том числе:
тамақ өнімдерін өндіру	4 744	4 191	2 825	4 516	4 498	производство продуктов питания
сүсіндарды өндіру	2 710	3 487	3 439	3 813	3 840	производство напитков
тоқыма бұйымдарын өндіру	8	23	259	38	28	производство текстильных изделий
киім өндіру	37	26	79	68	165	производство одежды
былғары және оған жататын						производство кожаной и относящейся
өнімдерді өндіру	-	-	-	7	141	к ней продукции
жиһаздан басқа ағаштан және тоздан						
жасалған бұйымдарды өндіру;						производство деревянных и
сабаннан және өруге арналған						пробковых изделий, кроме мебели;
материалдардан жасалған бұйымдар						производство изделий из соломки и
өндіру	59	51	34	66	18	материалов для плетения
қағаз және қағаздан жасалған						производство бумаги и бумажной
өнімдер өндіру	9	214	85	258	837	продукции
жазылған материалдарды басып						печать и воспроизведение
шығару және жаңғырту	3 453	1 844	1 105	2 659	650	записанных материалов
кокс және мұнай өңдеу өнімдерін						производство кокса и продуктов
өндіру	180	-	15	18	21	нефтепереработки
						производство продуктов химической
химиялық өнеркәсіп өнімдерін өндіру	204	452	797	965	1 147	промышленности
негізгі фармацевтикалық өнімдерді						производство основных
өндіру	336	451	380	700	3 439	фармацевтических продуктов
резеңке және пластмасса						производство резиновых и
бұйымдарын өндіру	785	817	658	721	1 187	пластмассовых изделий
өзге де металл емес минералдық						производство прочей не металли-
өнімдерді өндіру	1 714	3 619	2 424	2 984	2 171	ческой минеральной продукции
металлургия өнеркәсібі	15	58	134	880	3 226	металлургическая промышленность
						производство готовых металлических
машиналар мен жабдықтардан басқа						изделий, кроме машин и
дайын металл бұйымдарын жасау	1 152	419	642	987	678	оборудования
компьютерлер, электрондық және						производство компьютеров,
оптикалық бұйымдарды жасау	427	878	299	836	724	электронной и оптической продукции
						производство электрического
электр жабдықтарын жасау	370	140	19	490	1 022	оборудования
басқа санаттарға енгізілмеген						
машиналар мен мен жабдықтарды						производство машин и оборудования,
жасау	87	50	98	38	74	не включенных в другие категории
автокөлік құралдарын, трейлерлер						производство автотранспортных
және жартылай тіркемелер жасау	52	1	292	20	x	средств, трейлеров и полуприцепов
						производство прочих транспортных
өзге де көлік құралдарын жасау	1	-	-	-	x	средств
жиһаз жасау	205	209	179	196	142	производство мебели
						производство прочих готовых
өзге дайын бұйымдарды жасау	32	93	98	49	48	изделий
машиналар мен жабдықтарды жөндеу						ремонт и установка машин и
және орнату	327	620	262	2 020	611	оборудования
Электрмен жабдықтау, газ, бу беру						Электроснабжение, подача газа, пара
және ауа баптау	33 411	36 202	60 574	69 329	42 935	и воздушное кондиционирование
Сумен жабдықтау; кәріз жүйесі,						Водоснабжение; канализационная
қалдықтардың жиналуын және						система, контроль над сбором и
таратылуын бақылау	9 109	8 592	15 857	27 224	31 936	распределением отходов
соның ішінде:						в том числе:
суды жинау, өңдеу және бөлу	8 825	6 809	14 081	21 502	20 391	сбор, обработка и распределение
кәріз жүйесі	121	1 668	1 444	4 844	11 001	воды
қалдықтарды жинау, өңдеу және жою;						канализационная система
қалдықтарды кәдеге жарату	163	115	332	878	544	сбор, обработка и удаление отходов;
						утилизация отходов

6.247 Тұрғын үй құрылысына салынған инвестициялар
Инвестиции в жилищное строительство

млн. теңге

млн. тенге

	Барлығы Всего	Соның ішінде В том числе		
		мемлекеттік кәсіпорындар мен ұйымдар государственных предприя- тий и организаций	мемлекеттік емес кәсіп- орындар мен ұйымдар негосударственных пред- приятий и организаций	олардан халықпен из них населения
2012	74 152	12 667	61 485	18 292
2013	83 487	12 490	70 997	16 497
2014	129 197	18 070	111 127	33 247
2015	145 048	22 040	123 008	30 923
2016	168 895	4 463	164 432	71 388

6.248 Тұрғын үй құрылысына салынған инвестициялардың қаржыландыру көздері
Источники финансирования инвестиций в жилищное строительство

млн. теңге

млн. тенге

	2012	
Барлығы	74 152	Всего
соның ішінде:		в том числе:
республикалық бюджет	9 337	республиканский бюджет
жергілікті бюджет	3 329	местный бюджет
меншікті қаражат	26 420	собственные средства
шетел инвестициялары	1 042	иностранные инвестиции
қарыз қаражаты	34 024	заемные средства

Жалғасы

Продолжение

	2013	2014	2015	2016	
Барлығы	83 487	129 197	145 048	168 895	Всего
соның ішінде қаражаттар есебінен:					в том числе за счет средств:
мемлекеттік бюджет	12 490	26 350	22 133	4 463	государственного бюджета
соның ішінде:					в том числе:
республикалық бюджет	8 455	21 618	16 872	-	республиканского бюджета
жергілікті бюджет	4 035	4 732	5 261	4 463	местного бюджета
меншікті	29 325	59 193	73 937	118 261	собственных
банктердің кредиттері	34 599	38 034	45 367	42 478	кредитов банков
олардан:					из них:
шетелдік банктердің кредиттері	661	537	-	-	кредитов иностранных банков
басқа да қарыз	7 073	5 620	3 611	3 693	других заемных
олардан:					из них:
резидент еместердің қарыз қаражаты	-	199	217	-	заемных средств нерезидентов

6.249 Орындалған құрылыс жұмыстарының көлемі
Объем выполненных строительных работ

	2012	2013	2014	2015	2016	
Мердігерлік құрылыс ұйымдарының саны, бірлік	1 311	1 304	968	995	1 011	Количество подрядных строительных организаций, единиц
Орындалған құрылыс жұмыстарының көлемі, нақты қолданыста болған бағада, млн. теңге	232 415	219 408	269 079	278 875	291 074	Объем выполненных строительных работ, в фактически действовавших ценах, млн. тенге
олардан:						из них:
құрылыс-монтаж жұмыстары	192 848	187 685	246 172	255 868	270 291	строительно-монтажные работы
күрделі жөндеу	22 582	16 835	13 745	12 088	11 085	капитальный ремонт
ағымдағы жөндеу	16 985	14 888	9 162	10 919	9 698	текущий ремонт

6.250 Шаруашылық субъектілерінің меншік нысандары бойынша орындалған құрылыс жұмыстарының көлемі

Объем выполненных строительных работ по формам собственности хозяйствующих субъектов

нақты қолданыста болған бағада, млн. теңге

в фактически действовавших ценах, млн. тенге

	2012	2013	2014	2015	2016	
Орындалған құрылыс жұмыстарының көлемі, барлығы	232 415	219 408	269 079	278 875	291 074	Объем выполненных строительных работ, всего
соның ішінде меншік нысандары бойынша:						в том числе по формам собственности:
мемлекеттік	210	343	876	403	465	государственная
жеке	214 076	199 328	238 423	264 572	266 667	частная
шетелдік	18 129	19 737	29 780	13 900	23 942	иностранная

6.251 Кәсіпорындардың өлшемділігі бойынша құрылыс жұмыстарының көлемі
Объем строительных работ по размерности предприятий

нақты қолданыста болған бағада, млн. теңге

в фактически действовавших ценах, млн. тенге

	2012	2013	2014	2015	2016	
Орындалған құрылыс жұмыстарының көлемі, барлығы	232 415	219 408	269 079	278 875	291 074	Объем выполненных строительных работ, всего
соның ішінде кәсіпорындармен:						в том числе предприятиями:
ірі	47 418	47 500	84 121	69 156	71 291	крупными
орта	56 785	46 481	39 145	54 020	60 805	средними
шағын	128 212	125 427	145 813	155 699	158 978	малыми

6.252 Орындалған құрылыс жұмыстарының (қызметтерінің) көлемі салынып жатқан объектілер түрлері бойынша

Объем выполненных строительных работ (услуг) по видам строящихся объектов

нақты қолданыста болған бағада, млн. теңге

в фактически действовавших ценах, млн. тенге

	2016	
Орындалған құрылыс жұмыстарының (қызметтерінің) көлемі	291 074	Объем выполненных строительных работ (услуг)
соның ішінде:		в том числе:
тұрғын ғимараттар	90 544	жилые здания
өнеркәсіптік ғимараттар	22 490	промышленные здания
сауда кәсіпорындарының ғимараттары	27 911	здания предприятий торговли
мәдени-ойын-сауық мақсатындағы ғимараттар	5 037	здания культурно-развлекательного назначения
қонақ үйлік, мейрамханалық және осыған ұқсас ғимараттар	1 296	гостиничные, ресторанные и аналогичные здания
оқу орындарының ғимараттары	12 248	здания учебных заведений
медициналық ұйымдардың ғимараттары	3 223	здания медицинских организаций
кеңселік ғимараттар	31 780	офисные здания
көлік, байланыс және коммуникация ғимараттары	8 133	здания транспорта, связи и коммуникаций
ауыл шаруашылық ғимараттар	820	сельскохозяйственные здания
өзге де тұрғын емес ғимараттар	6 729	прочие нежилые здания
спорт және демалыс орындарына арналған ғимараттар	1 308	сооружения для спорта и мест отдыха
кен өндіру және өңдеу өнеркәсібіне арналған құрылыстар	-	сооружения для горнодобывающей и обрабатывающей промышленности
автомагистральдар (жер үстіндегілерден басқа), көшелер, жолдар, теміржолдар, аэродромдардағы ұшу-қону жолақтары	30 325	автомагистрали (кроме надземных), улицы, дороги, железнодорожные пути, взлетно-посадочные полосы на аэродромах
теміржолдар	7 511	железнодорожные пути
беріліс құрылғылары	32 346	передаточные устройства
өзге де ғимараттар	9 373	прочие сооружения

6.253 Пайдалануға берілген тұрғын ғимараттардың жалпы алаңы
Общая площадь введенных в эксплуатацию жилых зданий

	Пайдалануға берілгені, мың шаршы метр					
	Введено в эксплуатацию, тыс. кв. метров					
	барлық меншік нысанындағы кәсіпорындар мен ұйымдар және жеке құрылыс салушыларды қоса предприятиями и организациями всех форм собственности, включая индивидуальных застройщиков	өткен жылға пайызбен в процентах к предыдущему году	соның ішінде в том числе			
			мемлекеттік государственными	жеке частными	олардан халықпен из них населением	шетелдік иностранными
2012	786	101,5	110	579	249	97
2013	832	105,8	198	616	226	18
2014	1 331	114,5	225	1 048	388	58
2015	1 374	103,2	317	1 044	446	13
2016	1 863	135,6	95	1 684	848	84

6.254 Пайдалануға берілген тұрғын үйлердегі пәтерлер саны
Количество квартир во введенных в эксплуатацию жилых домах

мың бірлік

тыс. единиц

	Барлығы Всего	Жеке құрылыс салушылар салған пәтерлердің саны Количество квартир, построенных индивидуальными застройщиками
2012	5,9	1,2
2013	6,8	1,0
2014	10,8	1,9
2015	11,9	3,4
2016	14,2	4,7

6.255 Пайдалануға берілген жаңа білім беру және денсаулық сақтау объектілерінің саны
Количество введенных в эксплуатацию новых объектов образования и здравоохранения

бірлік

единиц

	Жалпы білім беретін мектептер Общеобразовательные школы	Мектепке дейінгі ұйымдар Дошкольные организации	Ауруханалар Больницы	Амбулаториялық-емханалық ұйымдар Амбулаторно-поликлинические организации
2012	3	4	-	2
2013	4	4	-	2
2014	2	12	1	-
2015	1	9	-	3
2016	1	4	-	2

6.256 Білім беру және денсаулық сақтау объектілерін пайдалануға беру
Ввод в эксплуатацию объектов образования и здравоохранения

	Жалпы білім беретін мектептер, оқу орны Общеобразовательные школы, учебных мест	Мектепке дейінгі ұйымдар, орны Дошкольные организации, мест	Ауруханалар, төсек-орын Больницы, коек	Амбулаториялық-емханалық ұйымдар, ауысымда келіп-кету Амбулаторно-поликлинические организации, посещений в смену
2012	3 600	560	400	1 020
2013	4 800	480	-	700
2014	2 064	1 510	233	-
2015	1 860	1 576	-	800
2016	1 500	480	-	600

Қысқаша әдіснамалық түсініктемелер

Негізгі капиталға салынған инвестициялар – жаңа құрылысқа, кеңейтуге, сонымен қоса объектінің бастапқы құнының көбеюіне әкелетін объектілерді қайта құру мен жаңарту, машина, құрал-жабдықтарды, көлік құралдарын сатып алуға, негізгі табынды, көпжылдық екпелерді қалыптастыруға және т.б. бағытталған инвестордың экономикалық, әлеуметтік және экологиялық әсерді алу мақсатында қаражаттарды салуы.

Негізгі капиталға салынған материалдық инвестициялар – тұрғын ғимараттарға, басқа ғимараттарға, имараттарға, машиналар, жабдықтарға, көлік құралдарын, егу биологиялық ресурстарға шығындар.

Негізгі капиталға салынған материалдық емес инвестициялар – ақшалай бағасы бар, бір жылдан көп шаруашылық қызметте пайдаланылатын айыру қабілеті бар және пайда әкелетін, бірақ материалдық заттай құндылығы жоқ ұйымдар сатып алған немесе жасаған объектілерге шығындар.

Негізгі капиталға салынған инвестициялардың нақты көлем индексі (бұдан әрі – НКИ) инвестициялық салымдардың серпіндегі өзгерісін сипаттайды, есептік және салыстырмалы кезеңдегі негізгі капиталға салынған инвестиция көлемдерінің салыстырмалы бағадағы қатынасымен анықталады.

Қазақстан Республикасының Әділет министрлігінде 2016 жылғы 27 желтоқсанда № 14601 тіркелген Қазақстан Республикасы Ұлттық экономика министрлігі Статистика комитеті төрағасының 2016 жылғы 2 желтоқсандағы № 296 бұйрығымен бекітілген Инвестициялық қызмет көрсеткіштерін қалыптастыру бойынша әдістемесімен сәйкес негізгі капиталға салынған инвестициялардың НКИ есептеу арқылы жүзеге асырылады.

Қоршаған ортаны қорғауға бағытталған инвестициялар – қоршаған ортаны қорғауға және табиғи ресурстарды ұтымды пайдалануға бағытталған шығындар: ақаба суларды тазартуға арналған имараттарды іске қосу және қайта құруға арналған іс-шараларға жұмсалған шығындар; тұрмыстық-коммуналдық, нөсер ағындарын тазартуға арналған имараттарды іске қосу бойынша іс-шараларға жұмсалған шығындар; жер үсті су көздерінің жағдайын жақсартуға арналған іс-шараларға жұмсалған шығындар; жер ресурстарын қорғауға жұмсалған шығындар; табиғаты ерекше қорғалатын аумақтарды ұйымдастыру бойынша іс-шараларға жұмсалған шығындар және өзге де шығындар.

Ішкі инвестициялар берілген мемлекеттің инвесторының (резидент) мемлекет ішінде қайта құрылатын немесе қолданыстағы негізгі қорларға салған меншікті және қарыз капиталы болып табылады.

Краткие методологические пояснения

Инвестиции в основной капитал - вложения средств с целью получения инвесторами экономического, социального или экологического эффекта в случае нового строительства, расширения, а также реконструкции и модернизации объектов, которые приводят к увеличению первоначальной стоимости объекта, а также на приобретение машин, оборудования, транспортных средств, на формирование основного стада, многолетних насаждений и т.д.

Инвестиции в материальный основной капитал – затраты в жилые здания, другие здания, сооружения, машины, оборудование, транспортные средства, культивируемые биологические ресурсы.

Инвестиции в нематериальный основной капитал – затраты в созданные или приобретенные организациями объекты, используются в хозяйственной деятельности более одного года, имеющие денежную оценку, обладающие способностью отчуждения и приносящие доходы, но не являющиеся материально-вещественными ценностями.

Индекс физического объема (далее – ИФО) инвестиций в основной капитал характеризует изменение инвестиционных вложений в динамике и определяется соотношением объема инвестиций в основной капитал в отчетном и сравниваемом периоде в сопоставимых ценах.

Расчет ИФО инвестиций в основной капитал за 2016 год осуществляется в соответствии с Методикой по формированию показателей инвестиционной деятельности, утвержденной Приказом Председателя Комитета по статистике Министерства национальной экономики Республики Казахстан от 2 декабря 2016 года № 296, зарегистрированной в Министерстве юстиции Республики Казахстан 27 декабря 2016 года № 14601.

Инвестиции, направленные на охрану окружающей среды – затраты, направленные на охрану окружающей среды и рациональное использование природных ресурсов: затраты на проведение мероприятий по вводу в эксплуатацию и реконструкцию сооружений очистки сточных вод; затраты на проведение мероприятий по вводу в эксплуатацию сооружений для очистки коммунально-бытовых, ливневых стоков; затраты на проведение мероприятий по улучшению состояния поверхностных водоисточников; затраты на проведение мероприятий по охране земельных ресурсов; затраты на проведение мероприятий по созданию особоохраняемых природных территорий и другие затраты.

Внутренние инвестиции представляют собой вложения собственного или заемного капитала инвесторами данной страны (резидентами) во вновь

Сыртқы – Қазақстан Республикасы аумағында орналасқан қайта құрылатын немесе қолданыстағы негізгі қорларға салынған, шетел инвесторларының меншігіндегі шетел капиталын салу.

Құрылысқа салынған инвестицияларға құрылыс жұмыстарының барлық түрлеріне арналған шығындар, құрылысқа арналған сметаларында көзделген жабдықты монтаждау, монтаждауда талап ететін және талап етпейтін жабдықты сатып алуға; құрылысқа арналған сметаға енгізілетін өндірістік құралдар және шаруашылық құралын сатып алуға, құрылыспен байланысты өзге де күрделі жұмыстарға шығындар жатады.

Тұрғын үй құрылысына салынған инвестициялар – жеке және көп пәтерлі тұрғын үйлердің, жатақханалардың, әлеуметтік топтарға арналған тұрғын ғимараттардың құрылысына кеткен шығындар.

Қолданысқа енгізілген негізгі қаражаттардың құрамына құрылысы аяқталған және қолданысқа енгізілген кәсіпорындар, өндірістік және өндірістік емес ғимараттар мен имараттардың құны; машиналар, құрал-жабдықтар, көлік құралдарының барлық түрлерінің (монтажды талап ететін, талап етпейтін, құрылыс сметасына кіретін, кірмейтін) құны; негізгі қаражаттарға кіретін құралдар, мүкәммал және өзге заттардың құны; көпжылдық екпелердің құны (бақтар, жүзімдер және т.б.) және жұмысқа, өнімалуға пайдаланылатын мал; жерді жақсарту бойынша күрделі шығындар және негізгі қаражаттардың құнын өсірумен байланысты өзге де шығындар кіреді.

Құрылыс қызметі - жаңа ғимараттар мен имараттарды, өзге де құрылыс нысандарын құру бойынша, сондай-ақ қолданыстағы ғимараттар мен имараттарды кеңейту және реконструкциялау жөніндегі қызмет.

Құрылыс жұмыстарының көлеміне жасалған мердігерлік құрылыс шарттары бойынша құрылыс қызметін жүзеге асыратын кәсіпорындар орындаған құрылыс жұмыстарының құны кіреді.

Құрылыс ұйымдарына – жөндеу-құрылыс ұйымдарын қоса алғандағы, жалпықұрылыстық және мамандандырылған барлық ұйымдар жатады. Құрылыс ұйымдарының негізгі қызметі тапсырыс берушімен мердігерлік шарт бойынша мемлекеттік «Экономикалық қызмет түрлерінің жалпы жіктеуішіне (ЭҚЖЖ)» сәйкес қызмет түрі «Құрылыс» қызметіне жататын жұмыстарды орындаудан тұрады.

Ғимараттар - табиғи немесе жасанды кеңістік шекаралары бар және өндірістік процестерді орындауға, материалдық құндылықтарды орналастыруға және сақтауға немесе адамдарды, жүктерді уақытша орналастыруға (орын ауыстыруға), сондай-ақ жабдықтарды немесе коммуникацияларды орналастыруға (төсеуге, жүргізуге) арналған жасанды жасалған ауқымды, тегістікті немесе желілік объектілері (жер үсті, су беті және (немесе) жер асты, су асты).

создаваемые или существующие основные фонды внутри страны.

Внешние – вложения иностранного капитала, принадлежащего иностранным инвесторам во вновь создаваемые или существующие основные фонды, находящиеся на территории Республики Казахстан.

К инвестициям в строительство относятся - затраты на строительные работы всех видов; затраты по монтажу оборудования, на приобретение оборудования, требующего и не требующего монтажа, предусмотренные в сметах на строительство; на приобретение производственного инструмента и хозяйственного инвентаря, включаемые в сметы на строительство; на прочие капитальные работы и затраты, связанные со строительством

Инвестиции в жилищное строительство – затраты на строительство индивидуальных и многоквартирных жилых домов, общежитий, жилых зданий для социальных групп.

В состав вводимых в действие основных средств включается стоимость законченных строительством и введенных в действие предприятий, зданий и сооружений производственного и непроизводственного назначения; стоимость машин, оборудования, транспортных средств всех видов (требующих и не требующих монтажа, входящих и не входящих в сметы на строительство); стоимость инструмента, инвентаря и других предметов, зачисляемых в основные средства; стоимость многолетних насаждений (садов, виноградников и т.д.) и рабочего и продуктивного скота; капитальные затраты по улучшению земель и другие затраты, связанные с увеличением стоимости основных средств.

Строительная деятельность - деятельность по созданию новых зданий и сооружений, иных объектов строительства, а также расширению, реконструкции существующих зданий и сооружений.

Кобъему строительных работ относится стоимость строительных работ, выполненных предприятиями, осуществляющими строительную деятельность по заключенным договорам строительного подряда.

К строительным организациям относятся все общестроительные и специализированные организации, включая ремонтно-строительные организации. Основная деятельность строительных организаций состоит в выполнении по договорам подряда с заказчиками работ, относящихся к виду экономической деятельности «Строительство», в соответствии с государственным «Общим классификатором видов экономической деятельности (ОКЭД).

К зданиям относится искусственное строение, состоящее из несущих и ограждающих конструкций, образующих обязательный наземный замкнутый объем, в зависимости от функционального назначения используемого для проживания или пребывания людей, выполнения производственных процессов, а также размещения и хранения

Тұрғын үйдің жалпы алаңы (тұрғын ғимарат) – барлық үйдің тұрғын үй-жайларының алаңы мен тұрғын емес үй-жайлары алаңдарының жиынтығы, сондай-ақ жалпы мүлік болып табылатын тұрғын үй бөлшектерінің алаңы.

«Тұрғын үй ғимараттарының (арнайы және өзге де тұрғын үйлерді қоспағанда) жалпы алаңы 1 шаршы метр құрылысының орташа нақты құны» көрсеткіші құрылыс салушылардың нақты өндірілген күрделі шығындарын айқындайды және тұрғын үй ғимараттарының жалпы алаңын құрылыс объектілерінің (мың теңге) нақты құнына бөлу жолымен есептеледі (шаршы метр).

материальных ценностей. Здание может иметь подземную часть.

Общая площадь жилого дома (жилого здания) - сумма полезных площадей всех жилых помещений и площадей всех нежилых помещений, а также площадей частей жилого дома, являющихся общим имуществом.

Показатель «Средние фактические затраты на строительство 1 квадратного метра общей площади жилых домов (без специализированных и других жилых зданий)» определяет фактически произведенные застройщиками капитальные затраты и рассчитывается путем деления фактической стоимости строительства объектов (тысяч тенге) на общую площадь жилых зданий (квадратных метров).

Қазақстан Республикасындағы инвестициялық және
құрылыс қызметі / Статистикалық жинақ /
Астана 2017

Инвестиционная и строительная деятельность в
Республике Казахстан / Статистический сборник /
Астана 2017

Шығаруға жауапты:
Қазақстан Республикасы
Ұлттық экономика министрлігі
Статистика комитеті
Өндіріс және қоршаған орта
статистикасы басқармасы
Тел. +7 7172 749317, 749313
Басқарма басшысы
Епбаева А.Т.
Тел. +7 7172 749056

Ответственные за выпуск:
Министерство национальной экономики
Республики Казахстан
Комитет по статистике
Управление статистики производства
и окружающей среды
Тел. +7 7172 749317, 749313
Руководитель Управления
Епбаева А.Т.
Тел. +7 7172 749056

Компьютерлік безендіру және дизайн:
«Рустемова Б.К.» ЖК
010000, Астана қаласы
Жеңіс көшесі, 35А
Тел. +7 7172 577896 (397, 399)

Компьютерная верстка и дизайн:
ИП «Рустемова Б.К.»
010000, г. Астана
пр. Победы, 35А
Тел. +7 7172 577896 (вн. 397, 399)