

Қазақстан
Республикасы
Статистика агенттігі

2004-2007жж. Қазақстан Республикасындағы инвестициялық қызмет

Инвестиционная деятельность в Республике Казахстан за 2004-2007гг.

Астана 2008

Қазақстан Республикасы Статистика агенттігі

**2004-2007жж.
ҚАЗАҚСТАН РЕСПУБЛИКАСЫНДАҒЫ
ИНВЕСТИЦИЯЛЫҚ ҚЫЗМЕТ**

**ИНВЕСТИЦИОННАЯ ДЕЯТЕЛЬНОСТЬ
В РЕСПУБЛИКЕ КАЗАХСТАН
за 2004-2007гг.**

**Статистикалық жинақ
Статистический сборник**

Астана 2008

Қазақстан Республикасындағы инвестициялық қызмет. Статистикалық жинақ.
/Редакциясын басқарған Ж. Омаров/ - Астана қ, 2008ж, 136 бет

Инвестиционная деятельность в Республике Казахстан. Статистический сборник.
/Под редакцией Ж. Омарова / - г. Астана, 2008г., 136 стр.

Жинақта іскерлік және инвестициялық белсенділіктің 2004-2007 жылдар кезеңіндегі көрсеткіштері, инвестициялық қызметтің микроэкономикалық конъюнктурасы, инвестиция үшін құралдар және ресурстық әлеует, қаржылық емес активтердің құрылымы мен серпіні, оның ішінде негізгі капиталға инвестиция ұсынылған.

Статистикалық жинақ пайдаланушылардың кең шеңберіне: жоғары басқарушы персоналға, басқару органдары және кәсіпорындар мен ұйымдардың қаржы-экономикалық қызметтері, ғылыми, кәсіпкерлік және банктік шеңберлер қызметкерлеріне, профессор-оқытушы құрамына, экономикалық жоғары оқу орындарының аспиранттары мен студенттеріне, басқа да мүдделі тұлғаларға арналған.

В сборнике за период с 2004 по 2007 годы представлены показатели инвестиционной активности, микроэкономическая конъюнктура инвестиционной деятельности, источники средств для инвестиций, структура и динамика инвестиций в нефинансовые активы, в том числе инвестиций в основной капитал.

Статистический сборник предназначен для широкого круга пользователей: высшего управленческого персонала, работников органов управления и финансово-экономических служб предприятий и организаций, научных, предпринимательских и банковских кругов, профессорско-преподавательского состава, аспирантов и студентов экономических вузов, других заинтересованных лиц.

Шартты белгілер:

«-» - құбылыс жоқ;
«...» - статистикалық деректер жоқ;
«0,0» - болмашы шама

Условные обозначения:

«-» - явление отсутствует;
«...» - нет статистических данных;
«0,0» - незначительная величина.

МАЗМҰНЫ СОДЕРЖАНИЕ

ҚЫСҚАША ӘДІСНАМАЛЫҚ ТҮСІНІКТЕМЕЛЕР КРАТКИЕ МЕТОДОЛОГИЧЕСКИЕ ПОЯСНЕНИЯ	5
ИНВЕСТИЦИЯЛЫҚ ҚЫЗМЕТТЕР ИНВЕСТИЦИОННАЯ ДЕЯТЕЛЬНОСТЬ.....	7
Инвестициялық қызметтерінің негізгі көрсеткіштерінің серпіні Динамика основных показателей инвестиционной деятельности	7
Халықтың жан басына шаққандағы инвестициялар Инвестиции на душу населения.....	7
Қаржы емес активтерге инвестициялар Инвестиции в нефинансовые активы	8
2007 жылы өңірлер бойынша қаржы емес активтерге салынған инвестициялар Инвестиции в нефинансовые активы в 2007 году по регионам	8
Қаржы емес активтерге салынған инвестициялар Инвестиции в нефинансовые активы	8
Қаржы емес активтерге салынған инвестицияларды қалыптастырудың құрылымы Структура формирования инвестиций в нефинансовые активы	9
Қаржы емес активтерге салынған инвестициялардың қаржыландыру көздері Источники финансирования инвестиций в нефинансовые активы.....	9
Инвесторлардың экономикалық қызмет түрлері бойынша қаржы емес активтерге салынған инвестициялар Инвестиции в нефинансовые активы по видам экономической деятельности инвесторов	9
Меншік нысандары бойынша қаржы емес активтерге салынған инвестициялар Инвестиции в нефинансовые активы по формам собственности	10
Негізгі капиталға инвестициялар Инвестиции в основной капитал.....	10
Негізгі капиталға салынған инвестициялар өңірлер бойынша Инвестиции в основной капитал по регионам	10
2007 жылы негізгі капиталға салынған инвестициялардың өңірлер бойынша құрылымы Структура инвестиций в основной капитал по регионам за 2007г.	11
Негізгі капиталға салынған инвестициялардың нақты көлем индекстері Индексы физического объема инвестиций в основной капитал	11
Меншік нысандары бойынша негізгі капиталға салынған инвестициялар Инвестиции в основной капитал по формам собственности.....	12
Негізгі капиталға салынған инвестициялардың технологиялық құрылымы Технологическая структура инвестиций в основной капитал	12
Негізгі капиталға салынған инвестициялардың нақты көлемінің индексіне технологиялық құрылым элементтерінің әсері Влияние элементов технологической структуры на индекс физического объема инвестиций в основной капитал	13
Негізгі капиталға салынған инвестициялардың қаржыландыру көздері Источники финансирования инвестиций в основной капитал.....	13
Негізгі капиталға салынған инвестициялардың қаржыландыру көздері бойынша құрылымы Структура инвестиций в основной капитал по источникам финансирования.....	14
Негізгі капиталға салынған инвестициялар инвесторлардың экономикалық қызмет түрлері бойынша Инвестиции в основной капитал по видам экономической деятельности инвесторов	14
Негізгі капиталға салынған инвестициялар индексінің көлемі инвесторлардың экономикалық қызмет түрлері бойынша Индексы физического объема инвестиций в основной капитал по видам экономической деятельности инвесторов.....	15

Инвесторлардың экономикалық қызмет түрлері бойынша негізгі капиталға салынған инвестициялардың құрылымы Структура инвестиций в основной капитал по видам экономической деятельности инвесторов	15
Пайдалану бағыттары бойынша негізгі капиталға салынған инвестициялар Инвестиции в основной капитал по направлениям использования.....	16
Негізгі капиталға салынған инвестициялар индексінің көлемі пайдалану бағыты бойынша Индексы физического объема инвестиций в основной капитал по направлениям использования..	17
Пайдалану бағыты бойынша негізгі капиталға салынған инвестициялардың құрылымы Структура инвестиций в основной капитал по направлениям использования	18
Өнеркәсіп салалары бойынша негізгі капиталға салынған инвестициялар пайдалану бағыттары бойынша Инвестиции в основной капитал по направлениям использования в отраслях промышленности ...	18
Өнеркәсіп салалары бойынша негізгі капиталға салынған инвестициялар көлемінің индексі пайдалану бағыттары бойынша Индексы физического объема инвестиций в основной капитал по направлениям использования в отраслях промышленности	19
2007 жылы өнеркәсіп салалары бойынша негізгі капиталға салынған инвестициялардың құрылымы Структура инвестиций в основной капитал по отраслям промышленности в 2007 году	20
Табиғи ресурстарды қорғау және ұтымды пайдалану жөніндегі шараларға салынған инвестициялар Инвестиции на мероприятия по охране и рациональному использованию природных ресурсов	21

ҚАЗАҚСТАН РЕСПУБЛИКАСЫНЫҢ Өңірлері Регионы Республики Казахстан	22
Ақмола облысы Акмолинская область	22
Ақтөбе облысы Актюбинская область	30
Алматы облысы Алматинская область	37
Атырау облысы Атырауская область	44
Шығыс Қазақстан облысы Восточно-Казахстанская область	51
Жамбыл облысы Жамбылская область	58
Батыс Қазақстан облысы Западно-Казахстанская область	65
Қарағанды облысы Карагандинская область	72
Қостанай облысы Костанайская область	79
Қызылорда облысы Кызылординская область	86
Маңғыстау облысы Мангистауская область	93
Павлодар облысы Павлодарская область	100
Солтүстік Қазақстан облысы Северо-Казахстанская область	107
Оңтүстік Қазақстан облысы Южно-Казахстанская область	114
Астана қаласы г. Астана	121
Алматы қаласы г. Алматы	128

ҚЫСҚАША ӘДІСНАМАЛЫҚ ТҮСІНІКТЕМЕЛЕР

Инвестициялар - лизинг шартын жасаған кезден бастап қаржы лизингі заттарын, сондай-ақ оларға құқықтарды қоса алғанда. Заңды тұлғаның жарғылық капиталына инвестор салатын мүліктің барлық түрлері (жеке тұтынуға арналған тауарлардан басқа) немесе кәсіпкерлік қызмет үшін пайдаланылатын тіркелген активтерді ұлғайту.

Инвестициялық қызмет - жеке және заңды тұлғалардың коммерциялық ұйымдардың жарғылық капиталына қатысуы жөніндегі не кәсіпкерлік қызмет үшін пайдаланылатын тіркелген активтерді құрау немесе ұлғайту жөніндегі қызметі.

Инвестор - Қазақстан Республикасында инвестицияларды жүзеге асырушы жеке және заңды тұлғалар.

Шетел инвестициялары – шетел инвесторы жүзеге асырған инвестициялар.

Негізгі капиталға инвестициялау мөлшері – негізгі капиталға инвестиция көлемінің жалпы ішкі өнімге қатынасы.

Қаржы емес активтерге жұмсалған инвестициялар мынадай элементтерді: негізгі капиталға жұмсалған инвестицияларды, материалдық айналым қаражаты қорын толтыруға жұмсалған инвестицияларды, өндірілмеген материалдық және материалдық емес активтерге жұмсалған инвестицияларды, басқа да қаржы емес активтерге жұмсалған инвестицияларды өзіне қосады.

Негізгі капиталға салынған инвестиция негізгі құрал-жабдықтарды жасауға, ұдайы жаңғыртуға бағытталған шығындар жиынтығы болып табылады. Негізгі капиталға салынған инвестицияларға мыналар кіреді: үйлер және ғимараттар құрылысы мен оларды күрделі жөндеуден өткізу, машиналар, жабдықтар сатып алу және оларды күрделі жөндеуден өткізу, басқа да күрделі жұмыстар мен шығындар.

Басқа өндірілген активтерге жұмсалған инвестициялар материалдық айналым қаражаты қорларын толтыруға жұмсалған инвестицияларды (материалдар, аяқталмаған өндіріс, тауарлар); құндылықтарға жұмсалған инвестицияларды қосады.

Өндірілмеген материалдық активтерге жұмсалған инвестициялар жер учаскелерін, жер қойнауы учаскелерін, басқа да табиғатты пайдалану объектілерін сатып алуға кеткен шығындарды қосады.

Өндірілмеген материалдық емес активтерге жұмсалған инвестициялар авторлық құқық, патенттер, лицензиялар, жалға беру құқығын, жер учаскелерін және табиғатты пайдалану объектілерін пайдалану құқығына, тауар белгілері мен сауда маркаларын сатып алуға және әзірлеуге, басқа да табысталатын өзара шарттарға, сатып алынған іскерлік байланыстарға (гудвилдерге) кеткен шығындарды қосады.

Іске қосылатын негізгі қаражат құрамына құрылысы біткен және іске қосылған кәсіпорындар, өндірістік және өндірістік емес мақсаттағы үйлер мен ғимараттар құны; машиналар, жабдықтар, көлік

КРАТКИЕ МЕТОДОЛОГИЧЕСКИЕ ПОЯСНЕНИЯ

Инвестиции - это все виды имущества (кроме товаров, предназначенных для личного потребления), включая предметы финансового лизинга с момента заключения договора лизинга, а также права на них, вкладываемые инвестором в уставной капитал юридического лица или увеличение фиксированных активов, используемых для предпринимательской деятельности.

Инвестиционная деятельность – это деятельность физических и юридических лиц по участию в уставном капитале коммерческих организаций либо по созданию или увеличению фиксированных активов, используемых для предпринимательской деятельности.

Инвестор - физическое или юридическое лицо, осуществляющее инвестиции в Республике Казахстан.

Иностранные инвестиции – инвестиции, осуществленные иностранным инвестором.

Инвестиции в нефинансовые активы включают в себя следующие элементы: инвестиции в основной капитал, инвестиции на пополнение запасов материальных оборотных средств, инвестиции в произведенные материальные и нематериальные активы, инвестиции в другие нефинансовые активы.

Инвестиции в основной капитал представляют собой совокупность затрат, направленных на создание и воспроизводство основных фондов. Инвестиции в основной капитал включают затраты на работы по строительству и капитальному ремонту зданий и сооружений; приобретение и капитальный ремонт машин, оборудования; прочие капитальные работы и затраты.

Инвестиции в другие произведенные активы включают инвестиции на пополнение запасов материальных оборотных средств (материалы, незавершенное производство, товары); инвестиции в ценности.

Инвестиции в произведенные материальные активы включают затраты на приобретение земельных участков, участков недр, других объектов природопользования.

Инвестиции в произведенные нематериальные активы включают затраты на приобретение авторских прав, патентов, лицензий, прав на аренду, прав пользования земельными участками и объектами природопользования, на приобретение и разработку товарных знаков и торговых марок, и других передаваемых контрактов, купленных деловых связей (гудвиллов).

В состав **вводимых в действие основных средств** включается стоимость законченных строительством и введенных в действие предприятий, зданий и сооружений производственного и непроизводственного назначения; машин, оборудования, транспортных средств всех видов (требующих и не требующих монтажа, входящих и не входящих в сметы на строительство); стоимость инструмента, инвентаря и других предметов, зачисляемых в основные

құралдарының барлық түрлерінің (монтаждауды талап ететін және талап етпейтін, құрылысқа арналған сметаларға кіретін және кірмейтін) құны; негізгі құрал-жабдықтарға жатқызылатын аспаптардың, мұқаммалдар мен басқа да заттардың құны; көп жылдық екпе ағаштар (бақтар, жүзімдіктер және т.б.) құны; жерді суғару және құрғату бойынша жұмыстардың құны; бұрғылауы аяқталып іске қосылған мұнай мен газдың пайдалану ұңғымаларының, сондай-ақ пайдалануға берілген мұнай немесе газдың қажетті шығымы (дебиті) бар барлау ұңғымаларының құны; жерді жақсартуға жұмсалған күрделі шығындар және басқа да негізгі құрал-жабдықтар құнының өсуімен байланысты шығындар қосылады.

Құрылысқа жұмсалған инвестициялар жұмыс істеп тұрған кәсіпорындардың жаңа құрылысына, қалпына келтіруге, кеңейтуіне және техникалық қайта жарақтандырылуына кеткен шығындары, тұрғын үй және мәдени-тұрмыстық құрылысқа кеткен шығындарды қосады. Құрылысқа жұмсалған инвестицияларға құрылыс жұмыстарының барлық түрлеріне жұмсалған шығындар; жабдықтарды монтаждау бойынша шығындар, құрылыс сметаларында көзделген монтаждауды талап ететін және талап етпейтін жабдықтарды сатып алуға жұмсалған шығындар; құрылыс сметаларына қосылған өндірістік құрал-саймандар мен шаруашылық мұқаммалдарын сатып алуға; құрылыс сметаларына кірмейтін машиналар мен жабдықтарды сатып алуға кеткен шығындар; өзге күрделі жұмыстар мен шығындарға кеткен шығындар жатады.

Тұрғын үй құрылысына жұмсалған инвестициялар – жеке және көппәтерлі тұрғын үй, жатақханалар, әлеуметтік топтарға арналған тұрғын үй құрылысын салуға шыққан шығындар.

Су ресурстарын қорғауға және ұтымды пайдалануға жұмсалған инвестицияларға өндірістік және коммуналдық ақаба суларды тазалау стансаларын салуға, ақаба суларды тазалайтын жағалаулық және қалқыма стансаларын, айналмалы сумен қамту жүйесін, су қорғау аймағын жасауға және т.б. арналған шығындар жатады.

Негізгі капиталға жұмсалған инвестициялар көлемінің индексі инвестиция көлемінің өзгеруін серпінде көрсетеді және қолданыста болған бағаларда, құрылыстағы баға индексі ескеріле отырып, талданып отырған кезеңдегі негізгі капиталға жұмсалған инвестициялар көлемінің өткен жылға қатынасы ретінде анықталады.

средства; стоимость многолетних насаждений (садов, виноградников и т.д.); стоимость работ по орошению и осушению земель; стоимость законченных бурением и введенных в действие нефтяных и газовых эксплуатационных скважин, а также разведочных скважин с необходимым дебитом нефти или газа, переданных в эксплуатацию; капитальные затраты по улучшению земель и другие затраты, связанные с увеличением стоимости основных средств.

Инвестиции в строительство включают затраты на новое строительство, реконструкцию, расширение и техническое перевооружение действующих предприятий, затраты на жилищное и культурно-бытовое строительство.

К инвестициям в строительство относятся затраты на строительные работы всех видов; затраты по монтажу оборудования, на приобретение оборудования, требующего и не требующего монтажа, предусмотренные в сметах на строительство; на приобретение производственного инструмента и хозяйственного инвентаря, включаемые в сметы на строительство; на приобретение машин и оборудования, не входящие в сметы на строительство; на прочие капитальные работы и затраты.

Инвестиции в жилищное строительство – затраты на строительство индивидуальных и многоквартирных жилых домов, общежитий, жилых зданий для социальных групп.

К инвестициям на охрану и рациональное использование водных ресурсов относятся затраты на строительство станций для очистки производственных и коммунальных сточных вод, береговых и плавучих станций очистки сточных вод, систем оборотного водоснабжения, создание водоохраных зон и т. д.

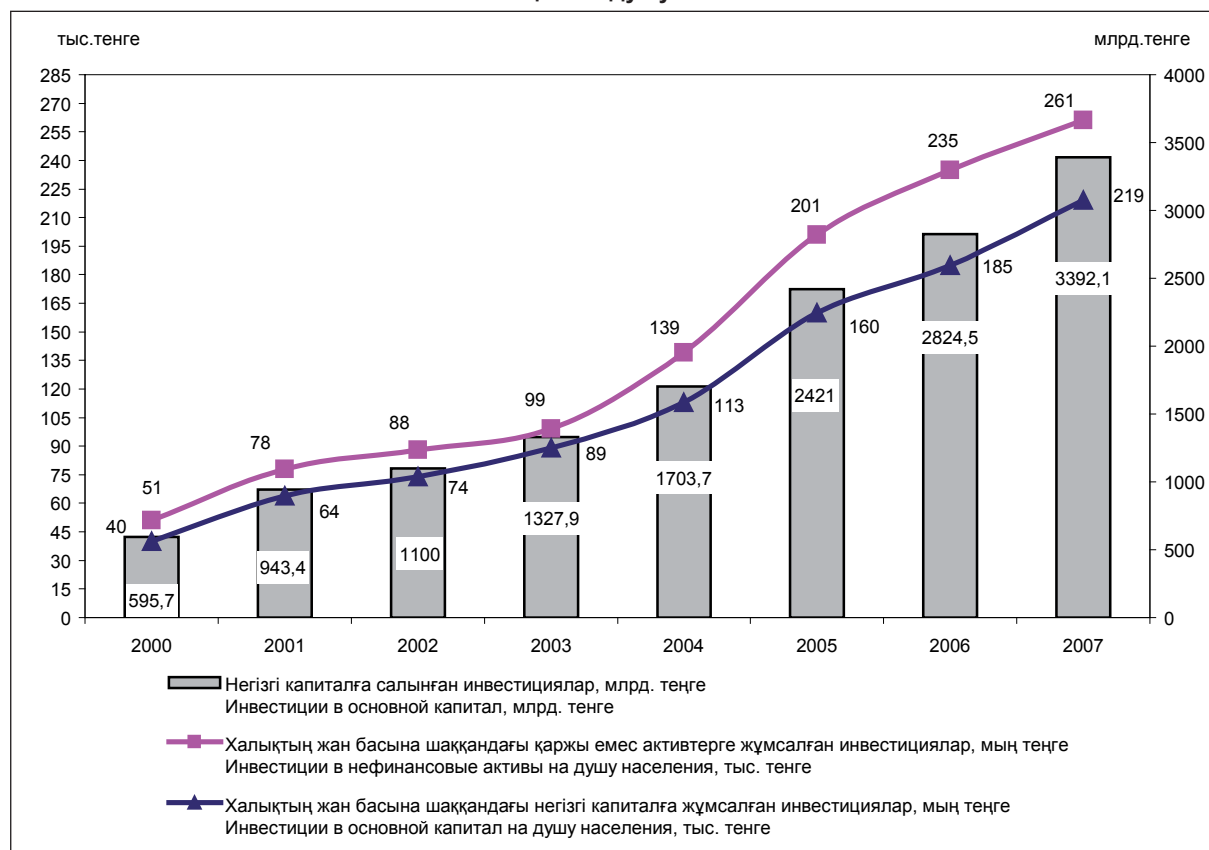
Индекс объема инвестиций в основной капитал отражает изменение объема инвестиций в динамике и определяется как отношение объемов инвестиций в основной капитал анализируемого периода к предыдущему в фактически действовавших ценах, с учетом индекса цен на инвестиции в строительство.

ИНВЕСТИЦИЯЛЫҚ ҚЫЗМЕТТЕР ИНВЕСТИЦИОННАЯ ДЕЯТЕЛЬНОСТЬ

Инвестициялық қызметтерінің негізгі көрсеткіштерінің серпіні
Динамика основных показателей инвестиционной деятельности

	2004	2005	2006	2007	
млн. теңге					млн. теңге
Қаржы емес активтерге жұмсалған инвестициялар	2 090 266	3 040 031	3 595 876	4 044 579	Инвестиции в нефинансовые активы
Негізгі капиталға жұмсалған инвестициялар	1 703 684	2 420 976	2 824 523	3 392 122	Инвестиции в основной капитал
Құрылысқа жұмсалған инвестициялар	1 181 794	1 828 058	2 074 660	2 731 501	Инвестиции в строительство
Тұрғын үй құрылысына жұмсалған инвестициялар	130 495	254 287	368 354	490 375	Инвестиции в жилищное строительство
өткен жылға %-бен					в % к предыдущему году
Негізгі капиталға жұмсалған инвестициялар	123,1	134,1	111,1	113,5	Инвестиции в основной капитал
Құрылысқа жұмсалған инвестициялар	118,7	145,9	108,1	124,4	Инвестиции в строительство
Тұрғын үй құрылысына жұмсалған инвестициялар	210,2	185,9	138,2	126,2	Инвестиции в жилищное строительство

Халықтың жан басына шаққандағы инвестициялар
Инвестиции на душу населения

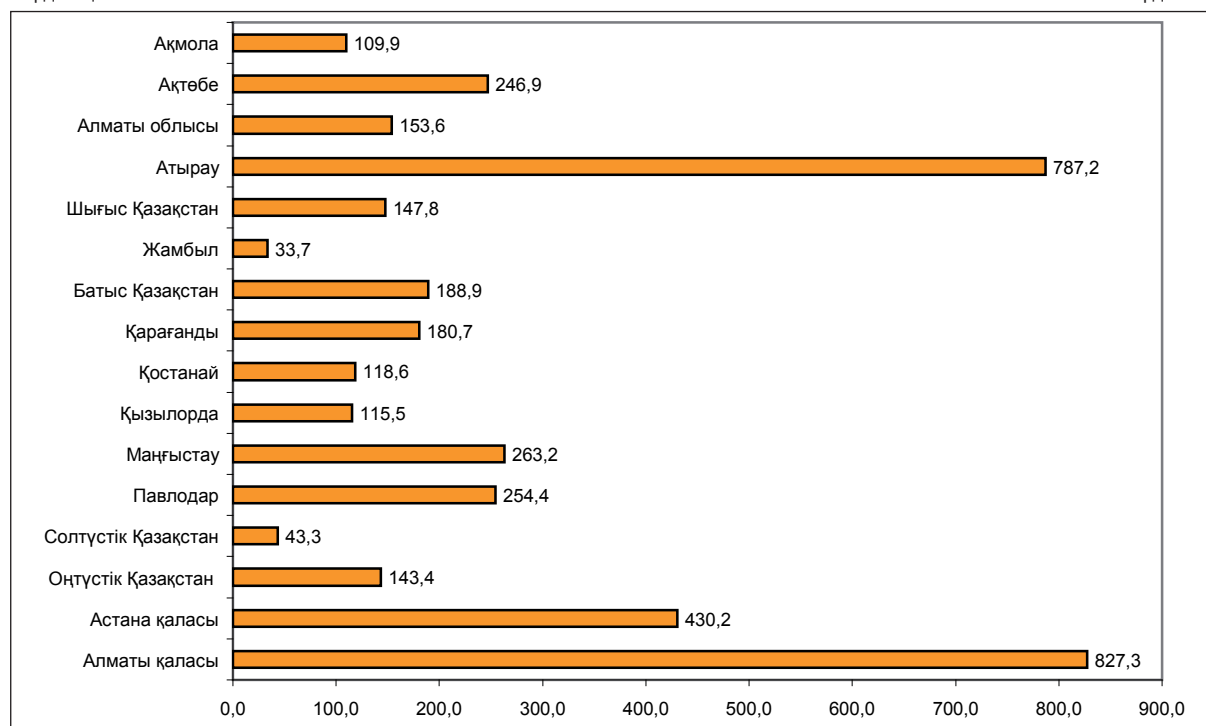


Қаржы емес активтерге инвестициялар Инвестиции в нефинансовые активы

2007 жылы өңірлер бойынша қаржы емес активтерге салынған инвестициялар Инвестиции в нефинансовые активы в 2007 году по регионам

млрд. теңге

млрд. теңге



Қаржы емес активтерге салынған инвестициялар Инвестиции в нефинансовые активы

млн. теңге

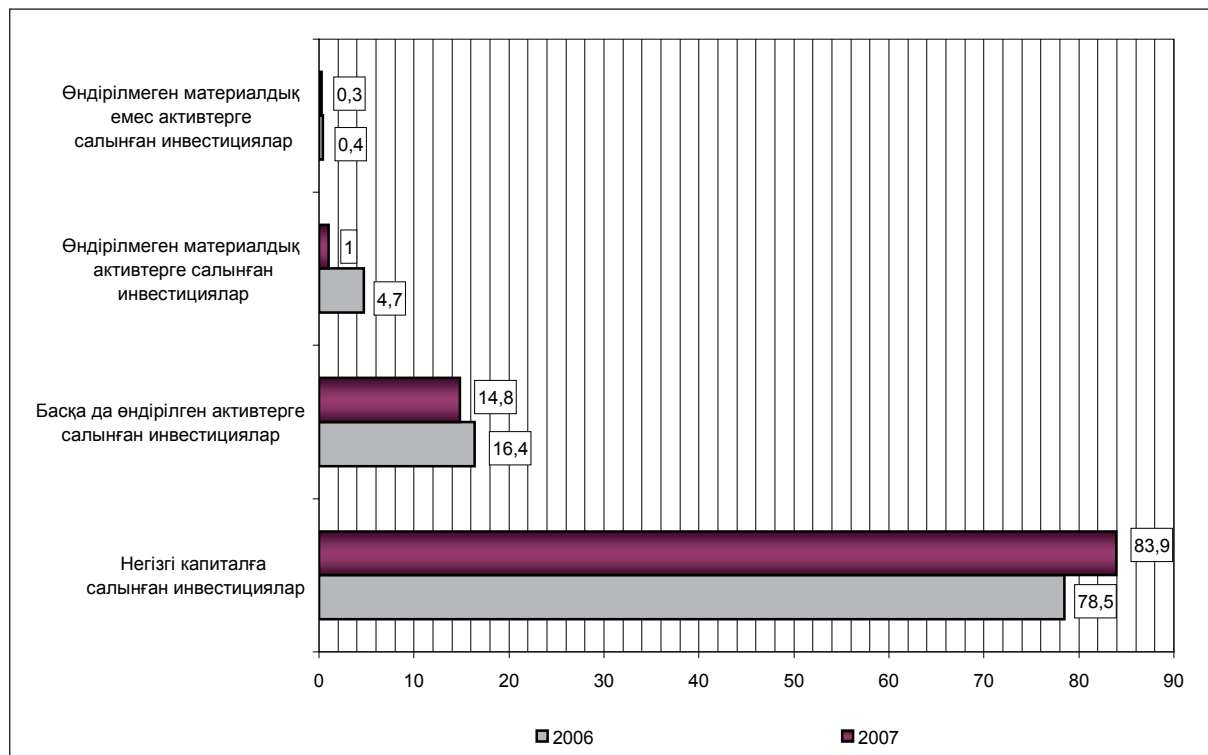
млн. теңге

	2004	2005	2006	2007	
Қаржы емес активтерге жұмсалған инвестициялар:	2 090 266	3 040 031	3 595 876	4 044 579	Инвестиции в нефинансовые активы:
Негізгі капиталға жұмсалған инвестициялар:	1 703 684	2 420 976	2 824 523	3 392 122	Инвестиции в основной капитал:
- тұрғын үйлер	147 683	282 239	371 163	490 798	- жилища
- тұрғын емес үйлер мен ғимараттар	653 000	996 430	1 235 656	1 523 984	- нежилые здания и сооружения
- машиналар, жабдықтар, құралдар, мұқамалдар одан көлік құрал-жабдықтары	416 378	651 355	686 433	845 205	- машины, оборудование, инструмент, инвентарь из них транспортные средства
- көп жылдық екпелер	778	1 440	1 211	1 485	- многолетние насаждения
- жұмыс малы, өнімді мал	965	1 305	1 013	1 171	- рабочий, продуктивный скот
Басқа да өндірілген активтерге жұмсалған инвестициялар:	341 167	476 539	590 158	600 374	Инвестиции в другие произведенные активы
- материалдық айналым құрал-жабдықтарының босалқы қорын толықтыру	341 167	476 539	590 158	600 374	- пополнение запасов материальных оборотных средств
Өндірілмеген материалдық активтерге жұмсалған инвестициялар соның ішінде:	40 410	68 882	168 767	41 665	Инвестиции в непроизведенные материальные активы в том числе:
- жер және табиғатты пайдалану объектілерін сатып алуға	39 398	68 816	168 663	41 658	- на приобретение земли и объектов природопользования
Өндірілмеген материалдық емес активтерге жұмсалған инвестициялар	5 005	73 634	12 428	10 418	Инвестиции в непроизведенные нематериальные активы
Негізгі капиталға жұмсалған инвестициялардың жалпы көлемінен					Из общего объема инвестиций в основной капитал
- күрделі жөндеу	241 311	219 922	263 663	147 662	- капитальный ремонт

Қаржы емес активтерге салынған инвестицияларды қалыптастырудың құрылымы Структура формирования инвестиций в нефинансовые активы

қорытындыға %-бен

в % к итогу



Қаржы емес активтерге салынған инвестициялардың қаржыландыру көздері Источники финансирования инвестиций в нефинансовые активы

млн. теңге

млн. тенге

	2004	2005	2006	2007	
Барлығы	2 090 266	3 040 031	3 595 876	4 044 579	Всего
соның ішінде мыналардың есебінен қаржыландырылатындар:					в том числе финансируемых за счет средств:
республикалық бюджеттен	144 462	232 529	309 184	438 500	республиканского бюджета
жергілікті бюджеттен	49 310	53 587	61 673	103 039	местного бюджета
меншікті қаражатының	1 454 339	1 936 091	2 327 660	2 211 821	собственных средств
шетел инвестициялары	305 091	581 429	576 030	629 083	иностранных инвестиций
басқа да қарыз қаражаты	137 064	236 395	321 329	662 136	других заемных средств

Инвесторлардың экономикалық қызмет түрлері бойынша қаржы емес активтерге салынған инвестициялар Инвестиции в нефинансовые активы по видам экономической деятельности инвесторов

млн. теңге

млн. тенге

	2004	2005	2006	2007	
Қаржы емес активтерге жұмсалған инвестициялар - барлығы	2 090 266	3 040 031	3 595 876	4 044 579	Инвестиции в нефинансовые активы - всего
соның ішінде экономикалық қызмет түрлері бойынша:					в том числе по видам экономической деятельности:
Ауыл шаруашылығы, аңшылық және орман шаруашылығы	55 753	60 125	48 794	54 604	Сельское хозяйство, охота и лесное хозяйство
Балық аулау, балық өсіру	304	355	384	488	Рыболовство, рыбоводство
Өнеркәсіп	816 788	967 795	1 240 167	1 485 424	Промышленность
соның ішінде:					в том числе:
кен өндіру өнеркәсібі	491 626	574 073	680 632	864 595	горнодобывающая промышленность
өңдеу өнеркәсібі	279 012	344 935	513 392	547 802	обрабатывающая промышленность
электр энергиясын, газ бен су өндіру және бөлу	46 150	48 787	46 143	73 027	производство и распределение электроэнергии, газа и воды
Құрылыс	207 283	427 285	513 747	485 504	Строительство

Жалғасы

Продолжение

	2004	2005	2006	2007	
Сауда; автомобильдерді, тұрмыстық бұйымдар мен жеке пайдаланатын заттарды жөндеу	231 770	314 009	403 975	346 599	Торговля; ремонт автомобилей, бытовых изделий и предметов личного пользования
Қонақ үйлер мен мейрамханалар	10 930	9 610	11 347	11 337	Гостиницы и рестораны
Көлік және байланыс	207 472	220 651	256 257	308 130	Транспорт и связь
Қаржы қызметі	17 339	32 281	46 335	68 346	Финансовая деятельность
Жылжымайтын мүлікпен операциялар, жалға беру және тұтынушыларға қызмет көрсету	322 790	717 302	688 668	727 324	Операции с недвижимым имуществом, аренда и предоставление услуг потребителям
Мемлекеттік басқару	190 723	257 845	338 896	501 365	Государственное управление
Білім беру	7 798	10 065	12 363	20 804	Образование
Денсаулық сақтау және әлеуметтік қызмет көрсету	5 110	6 480	8 539	11 849	Здравоохранение и предоставление социальных услуг
Коммуналдық, әлеуметтік және дербес қызмет көрсету	16 206	16 228	26 404	22 805	Предоставление коммунальных, социальных и персональных услуг

Меншік нысандары бойынша қаржы емес активтерге салынған инвестициялар Инвестиции в нефинансовые активы по формам собственности

млн. теңге

млн. тенге

	2007				
	Барлығы Всего	соның ішінде меншік нысандары бойынша в том числе по формам собственности			
		мемлекеттік государственная	жекеше частная	шетелдік иностранная	
Қаржы емес активтерге инвестициялар жұмсау соның ішінде негізгі капиталға инвестициялар жұмсау	4 044 579	561 404	2 439 849	1 043 326	Инвестиции в нефинансовые активы в том числе инвестиции в основной капитал
басқа да өндірілген активтерге инвестициялар жұмсау	600 374	1 473	461 398	137 503	инвестиции в другие произведенные активы
өндірілмеген активтерге инвестициялар жұмсау	52 083	4 101	45 132	2 850	инвестиции в непроизведенные активы

Негізгі капиталға инвестициялар Инвестиции в основной капитал

Негізгі капиталға салынған инвестициялар өңірлер бойынша Инвестиции в основной капитал по регионам

млн. теңге

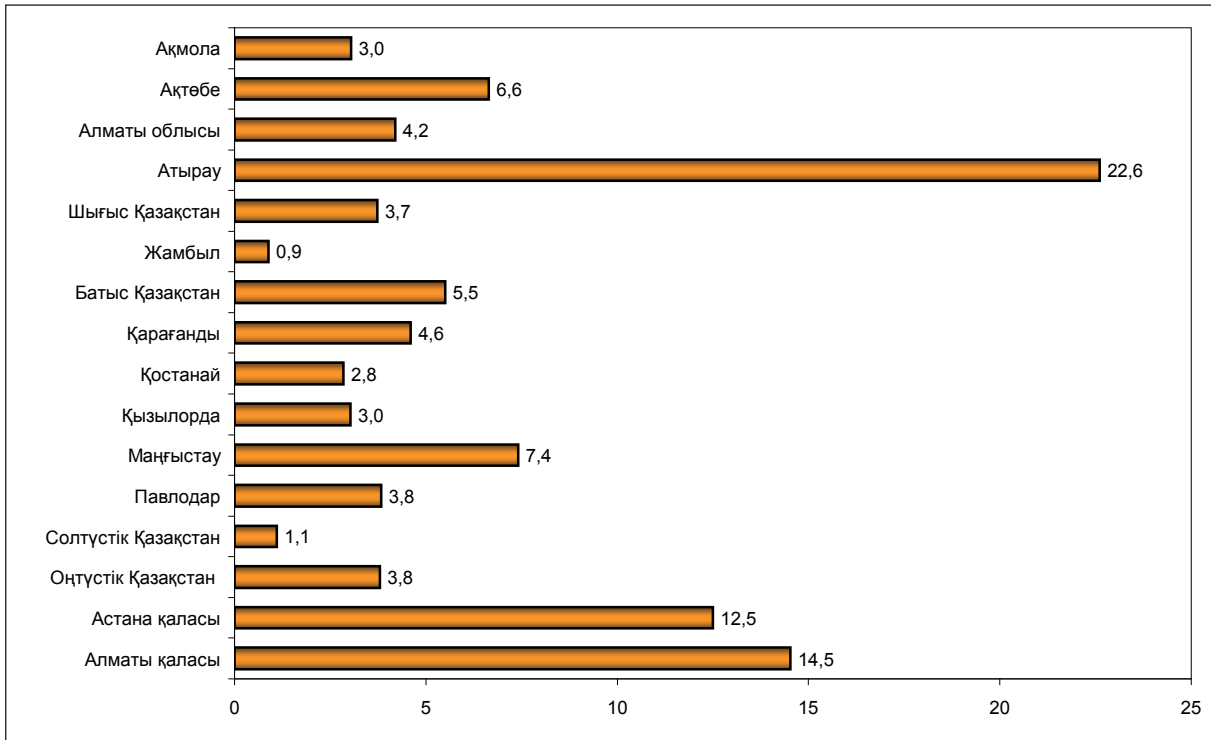
млн. тенге

	2004	2005	2006	2007	
Қазақстан Республикасы	1 703 684	2 420 976	2 824 523	3 392 122	Республика Казахстан
Ақмола	24 428	38 189	44 059	103 070	Актолинская
Ақтөбе	130 987	184 130	187 090	225 176	Актюбинская
Алматы	56 687	99 501	112 414	142 636	Алматинская
Атырау	447 424	713 681	727 635	764 403	Атырауская
Батыс Қазақстан	89 018	91 860	106 626	186 264	Западно-Казахстанская
Жамбыл	18 062	22 182	25 553	29 940	Жамбылская
Қарағанды	96 650	153 438	134 157	151 887	Карагандинская
Қостанай	42 582	56 074	63 831	96 419	Костанайская
Қызылорда	42 900	61 471	66 455	102 934	Кызылординская
Маңғыстау	100 518	143 108	229 755	251 416	Мангистауская
Павлодар	45 231	64 072	120 020	129 981	Павлодарская
Оңтүстік Қазақстан	41 213	64 939	84 542	127 175	Южно-Казахстанская
Солтүстік Қазақстан	18 186	37 229	34 328	37 288	Северо-Казахстанская
Шығыс Қазақстан	50 748	82 197	116 054	126 537	Восточно-Казахстанская
Астана қаласы	220 560	274 746	354 583	424 245	г. Астана
Алматы қаласы	278 490	334 159	417 421	492 751	г. Алматы

2007 жылы негізгі капиталға салынған инвестициялардың өңірлер бойынша құрылымы
Структура инвестиций в основной капитал по регионам за 2007г.

жалпы көлемге %-бен

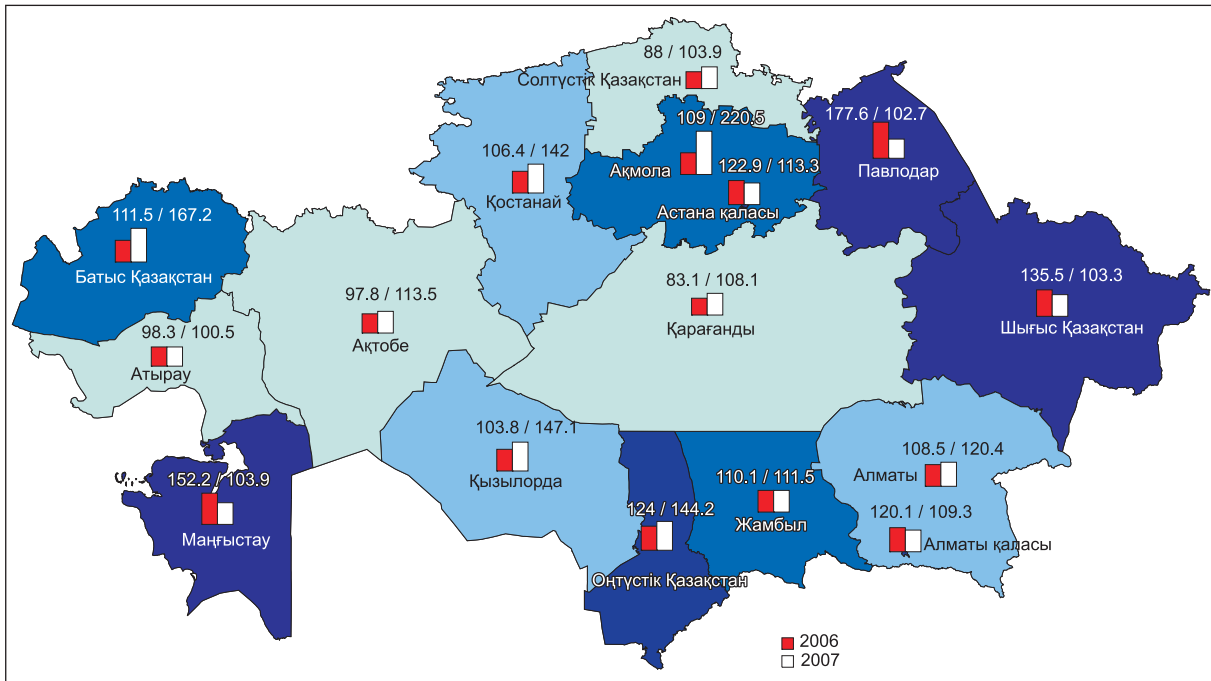
в % к общему объему



Негізгі капиталға салынған инвестициялардың нақты көлем индекстері
Индексы физического объема инвестиций в основной капитал

өткен жылға %-бен

в % к предыдущему году



Меншік нысандары бойынша негізгі капиталға салынған инвестициялар
Инвестиции в основной капитал по формам собственности

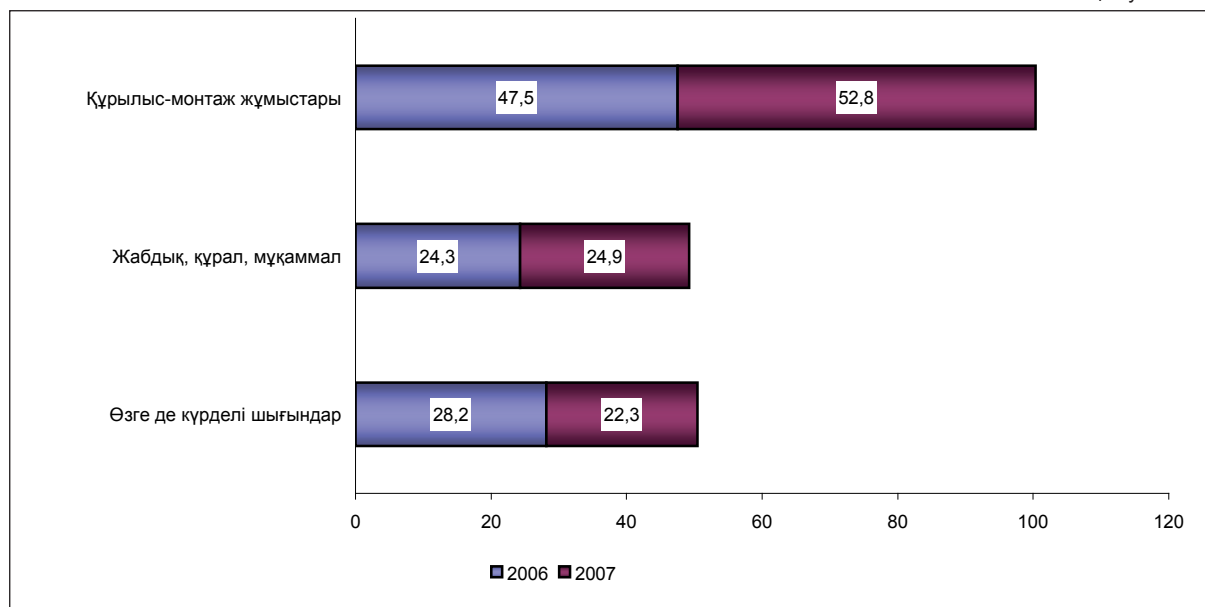
	2004	2005	2006	2007	
млн. теңге					млн. тенге
Негізгі капиталға жұмсалған инвестициялар - барлығы	1 703 684	2 420 976	2 824 523	3 392 122	Инвестиции в основной капитал - всего
соның ішінде меншік нысандары бойынша:					в том числе по формам собственности:
мемлекеттік	230 595	306 459	385 686	555 830	государственная
жекеше	1 138 823	1 446 878	1 687 784	1 933 319	частная
шетелдік	334 266	667 639	751 053	902 973	иностранная
өткен жылға %-бен					в % к предыдущему году
Негізгі капиталға жұмсалған инвестициялар - барлығы	123,1	134,1	111,1	113,5	Инвестиции в основной капитал - всего
соның ішінде меншік нысандары бойынша:					в том числе по формам собственности:
мемлекеттік	111,6	125,4	119,9	136,2	государственная
жекеше	131,4	119,9	111,1	108,3	частная
шетелдік	107,7	188,4	107,1	113,6	иностранная

Негізгі капиталға салынған инвестициялардың технологиялық құрылымы
Технологическая структура инвестиций в основной капитал

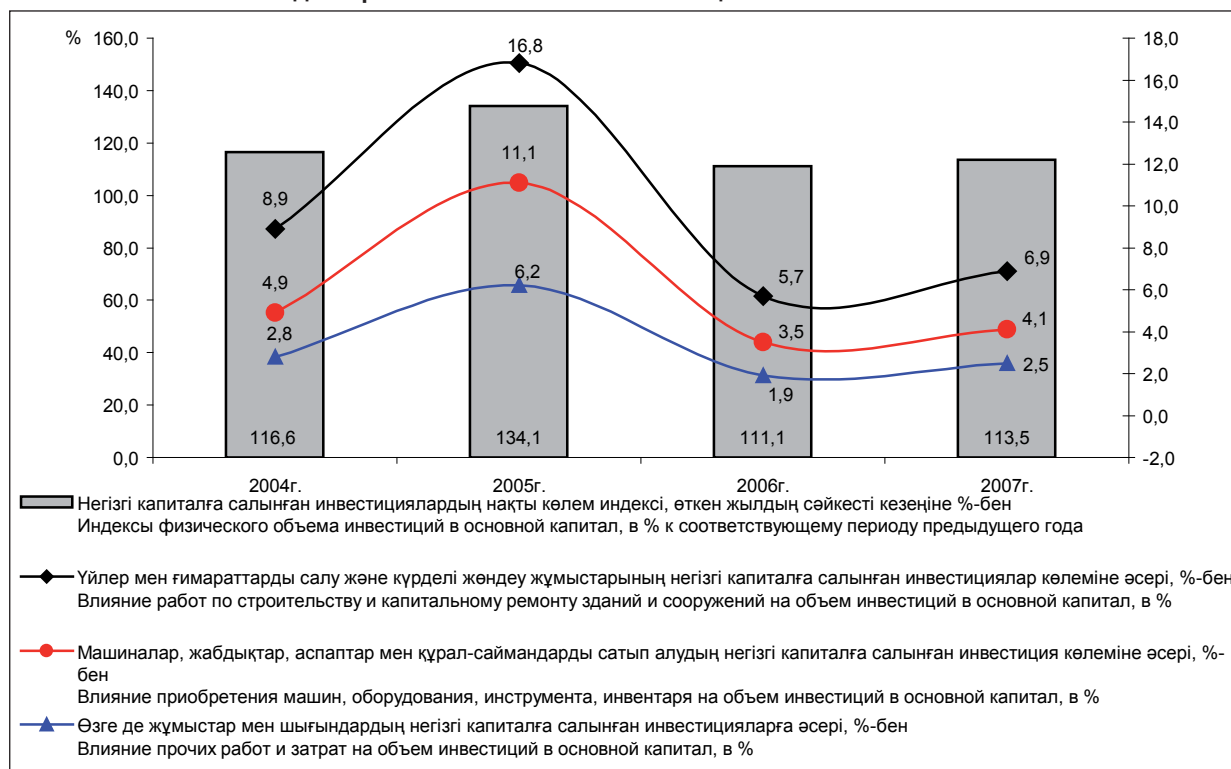
	2004	2005	2006	2007	
млн. теңге					млн. тенге
Негізгі капиталға жұмсалған инвестициялар - барлығы	1 703 684	2 420 976	2 824 523	3 392 122	Инвестиции в основной капитал - всего
соның ішінде:					в том числе:
құрылыс-монтаж жұмыстары	734 970	1 145 178	1 341 083	1 789 889	строительно-монтажные работы
жабдық, құрал, мұқаммал	416 378	651 355	686 433	845 205	оборудование, инструмент, инвентарь
өзге де күрделі шығындар	552 336	624 443	797 007	757 028	прочие капитальные затраты

жалпы көлемге %-бен

в % к общему объему



Негізгі капиталға салынған инвестициялардың нақты көлемінің индексіне технологиялық құрылым элементтерінің әсері
Влияние элементов технологической структуры на индекс физического объема инвестиций в основной капитал



Негізгі капиталға салынған инвестициялардың қаржыландыру көздері
Источники финансирования инвестиций в основной капитал

млн. теңге

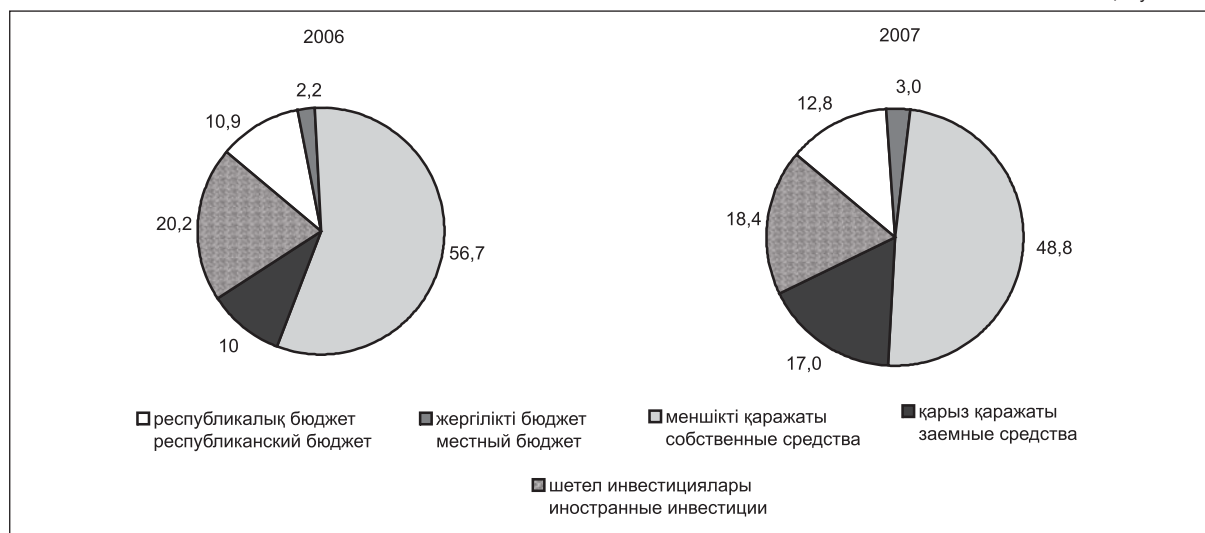
млн. тенге

	2004	2005	2006	2007	Всего
Барлығы	1 703 684	2 420 976	2 824 523	3 392 122	Всего
соның ішінде мыналардың есебінен қаржыландырылатын:					в том.числе финансируемых за счет средств:
республикалық бюджеттен	144 319	231 687	308 537	433 405	республиканского бюджета
жергілікті бюджеттен	49 128	51 643	61 670	102 984	местного бюджета
меншікті қаражатының	1 095 439	1 357 856	1 600 898	1 656 142	собственных средств
шетел инвестицияларының	301 339	578 377	569 407	622 512	инострантных инвестиций
басқа да қарыз қаражаты	113 459	201 413	284 011	577 079	другие заемные средства

Негізгі капиталға салынған инвестициялардың қаржыландыру көздері бойынша құрылымы Структура инвестиций в основной капитал по источникам финансирования

жалпы көлемге %-бен

в % к общему объему



Негізгі капиталға салынған инвестициялар инвесторлардың экономикалық қызмет түрлері бойынша Инвестиции в основной капитал по видам экономической деятельности инвесторов

млн. теңге

млн. тенге

	2004	2005	2006	2007	Всего
Барлығы	1 703 684	2 420 976	2 824 523	3 392 122	Всего
соның ішінде:					в том числе:
Ауыл шаруашылығы, аңшылық және орман шаруашылығы	34 617	39 743	30 676	41 240	Сельское хозяйство, охота и лесное хозяйство
Балық аулау, балық өсіру	173	165	215	395	Рыболовство, рыбоводство
Өнеркәсіп	687 775	838 278	983 063	1 212 685	Промышленность
соның ішінде:					в том числе:
кен өндіру					горнодобывающая
өнеркәсібі	459 565	540 152	643 924	826 489	промышленность
өңдеу					обрабатывающая
өнеркәсібі	200 368	263 078	299 227	320 234	промышленность
электр энергиясын, газ бен су өндіру және бөлу	27 842	35 048	39 912	65 962	производство и распределение электроэнергии, газа и воды
Құрылыс	151 222	297 888	355 774	412 707	Строительство
Сауда; автомобильдерді, тұрмыстық бұйымдар мен жеке пайдаланатын заттарды жөндеу	89 699	114 140	124 284	103 252	Торговля; ремонт автомобилей, бытовых изделий и предметов личного пользования
Қонақ үйлер мен мейрамханалар	9 096	7 493	9 312	5 558	Гостиницы и рестораны
Көлік және байланыс	194 171	195 531	235 235	283 000	Транспорт и связь
Қаржы қызметі	16 829	31 153	43 433	63 143	Финансовая деятельность
Жылжымайтын мүлікпен операциялар, жалға беру және тұтынушыларға қызмет көрсету	302 503	612 300	660 895	717 034	Операции с недвижимым имуществом, аренда и предоставление услуг потребителям
Мемлекеттік басқару	190 722	255 471	338 895	501 365	Государственное управление
Білім беру	7 704	9 979	12 344	20 444	Образование
Денсаулық сақтау және әлеуметтік қызмет көрсету	5 001	5 819	8 456	11 806	Здравоохранение и предоставление социальных услуг
Коммуналдық, әлеуметтік және дербес қызмет көрсету	14 172	13 016	21 941	19 493	Предоставление коммунальных, социальных и персональных услуг

Негізгі капиталға салынған инвестициялар индексінің көлемі инвесторлардың экономикалық қызмет түрлері бойынша
Индексы физического объема инвестиций в основной капитал по видам экономической деятельности инвесторов

Өткен жылға %-бен

В % к предыдущему году

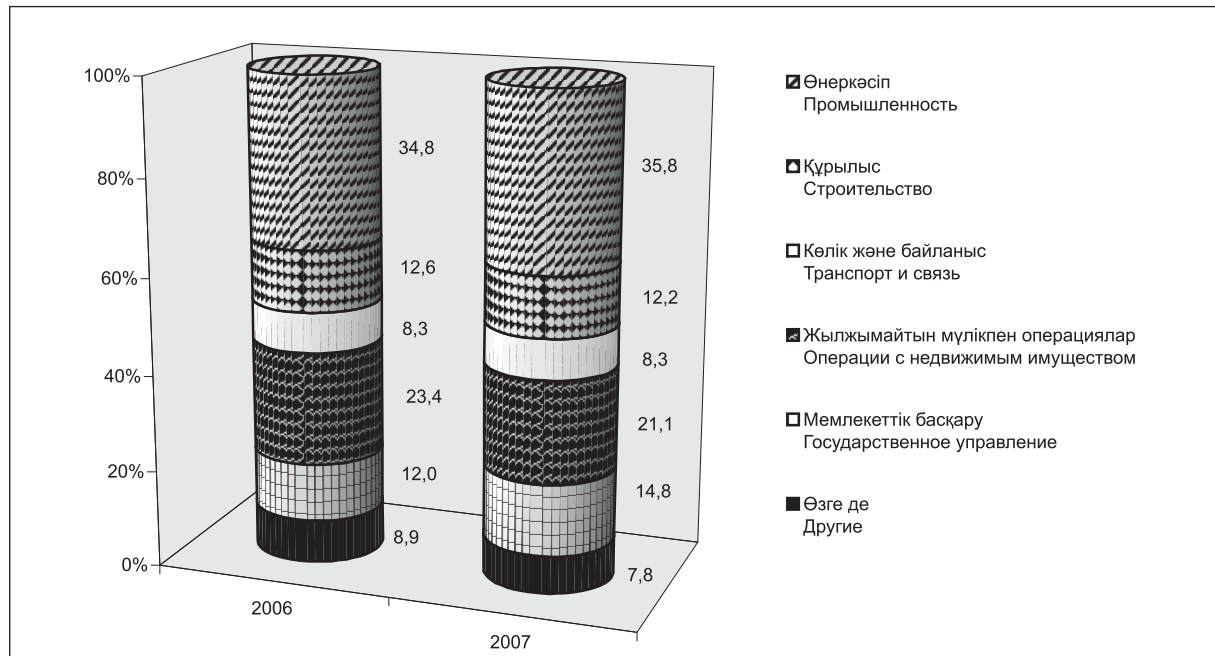
	2004	2005	2006	2007	
Барлығы	123,1	134,1	111,1	113,5	Всего
соның ішінде:					в том числе:
Ауыл шаруашылығы, аңшылық және орман шаруашылығы	188,6	108,2	73,9	128,0	Сельское хозяйство, охота и лесное хозяйство
Балық аулау, балық өсіру	59,2	89,8	125,0	175,2	Рыболовство, рыбоводство
Өнеркәсіп	104,7	115,0	111,7	116,6	Промышленность
соның ішінде:					в том числе:
кен өндіру өнеркәсібі	93,6	110,9	113,5	121,3	горнодобывающая промышленность
өңдеу өнеркәсібі	146,8	123,9	108,3	101,2	обрабатывающая промышленность
электр энергиясын, газ бен су өндіру және бөлу	93,3	118,9	108,7	156,8	производство и распределение электроэнергии, газа и воды
Құрылыс	176,6	186,2	113,9	109,6	Строительство
Сауда; автомобильдерді, тұрмыстық бұйымдар мен жеке пайдаланатын заттарды жөндеу	146,4	120,0	103,7	78,5	Торговля; ремонт автомобилей, бытовых изделий и предметов личного пользования
Қонақ үйлер мен мейрамханалар	225,6	77,7	118,4	56,4	Гостиницы и рестораны
Көлік және байланыс	114,2	95,8	114,8	114,0	Транспорт и связь
Қаржы қызметі	128,6	174,6	132,8	137,4	Финансовая деятельность
Жылжымайтын мүлікпен операциялар, жалға беру және тұтынушыларға қызмет көрсету	151,9	191,0	102,8	102,8	Операции с недвижимым имуществом, аренда и предоставление услуг потребителям
Мемлекеттік басқару	125,4	126,4	126,3	139,8	Государственное управление
Білім беру	80,1	123,4	118,0	156,7	Образование
Денсаулық сақтау және әлеуметтік қызмет көрсету	197,9	110,7	138,7	131,8	Здравоохранение и предоставление социальных услуг
Коммуналдық, әлеуметтік және дербес қызмет көрсету	127,5	87,4	160,8	84,0	Предоставление коммунальных, социальных и персональных услуг

Инвесторлардың экономикалық қызмет түрлері бойынша негізгі капиталға салынған инвестициялардың құрылымы

Структура инвестиций в основной капитал по видам экономической деятельности инвесторов

жалпы көлемге %-бен

в % к общему объему



Пайдалану бағыттары бойынша негізгі капиталға салынған инвестициялар
Инвестиции в основной капитал по направлениям использования

млн. теңге

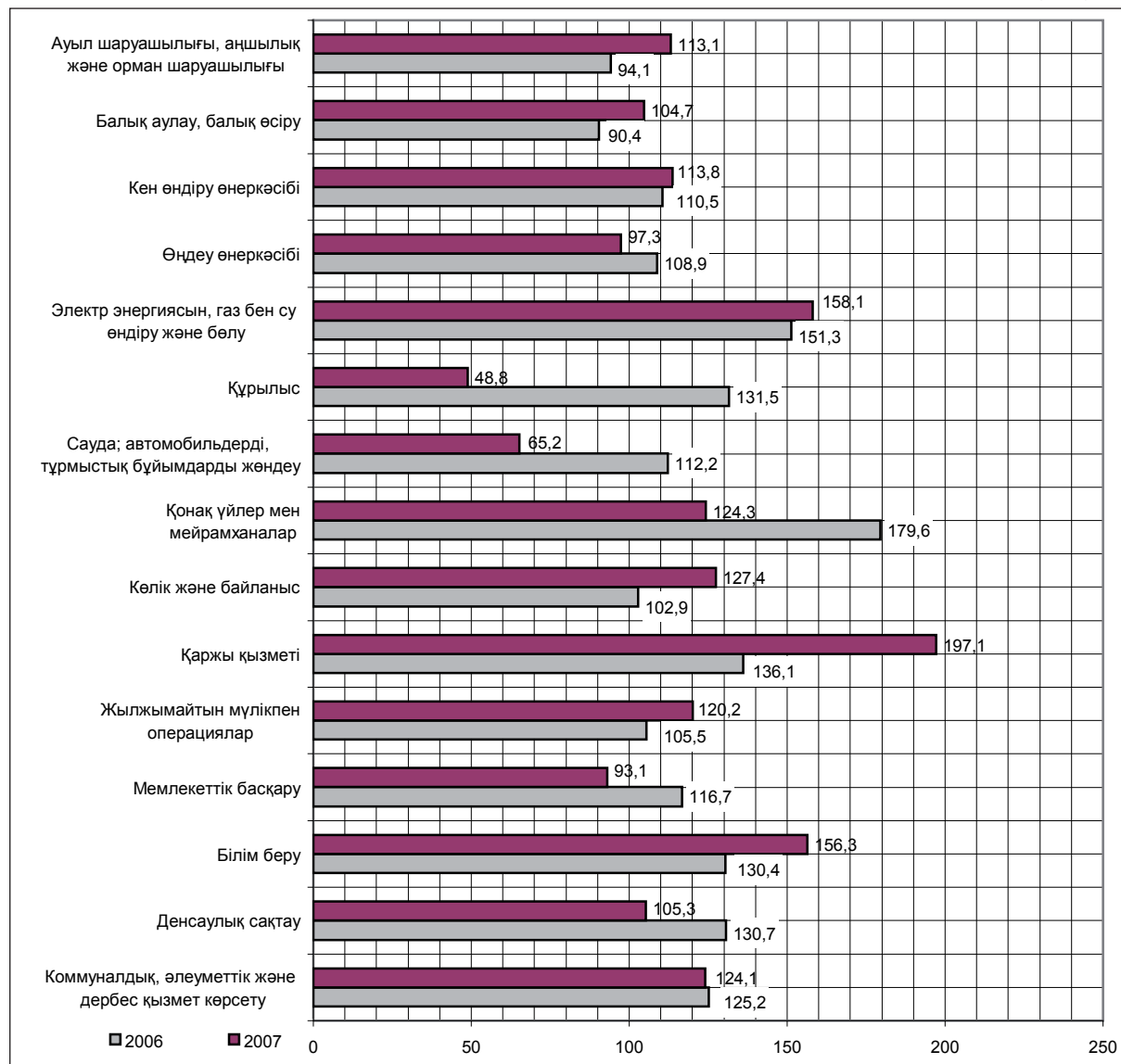
млн. тенге

	2004	2005	2006	2007	
Барлығы	1 703 684	2 420 976	2 824 523	3 392 122	Всего
соның ішінде:					в том числе:
Ауыл шаруашылығы, аңшылық және орман шаруашылығы	43 845	47 975	47 143	55 973	Сельское хозяйство, охота и лесное хозяйство
Балық аулау, балық өсіру	180	158	149	164	Рыболовство, рыбоводство
Өнеркәсіп	776 833	1 127 984	1 332 744	1 600 317	Промышленность
соның ішінде:					в том числе:
кен өндіру өнеркәсібі	536 246	785 392	910 870	1 097 165	горнодобывающая промышленность
өңдеу өнеркәсібі	182 844	274 289	313 579	322 662	обрабатывающая промышленность
электр энергиясын, газ бен су өндіру және бөлу	57 743	68 303	108 295	180 490	производство и распределение электроэнергии, газа и воды
Құрылыс	67 626	76 790	105 936	54 668	Строительство
Сауда; автомобильдерді, тұрмыстық бұйымдар мен жеке пайдаланатын заттарды жөндеу	83 873	104 470	123 068	84 946	Торговля; ремонт автомобилей, бытовых изделий и предметов личного пользования
Қонақ үйлер мен мейрамханалар	12 916	13 701	25 836	33 972	Гостиницы и рестораны
Көлік және байланыс	258 600	362 857	391 289	526 089	Транспорт и связь
Қаржы қызметі	15 197	20 908	29 882	62 304	Финансовая деятельность
Жылжымайтын мүлікпен операциялар, жалға беру және тұтынушыларға қызмет көрсету	330 778	519 877	575 949	730 525	Операции с недвижимым имуществом, аренда и предоставление услуг потребителям
Мемлекеттік басқару	35 886	33 720	41 322	40 694	Государственное управление
Білім беру	21 948	28 840	39 408	65 117	Образование
Денсаулық сақтау және әлеуметтік қызмет көрсету	13 806	34 833	47 707	53 175	Здравоохранение и предоставление социальных услуг
Коммуналдық, әлеуметтік және дербес қызмет көрсету	42 196	48 863	64 090	84 178	Предоставление коммунальных, социальных и персональных услуг

**Негізгі капиталға салынған инвестициялар индексінің көлемі пайдалану бағыты бойынша
Индекс физического объема инвестиций в основной капитал по направлениям использования**

өткен жылға %-бен

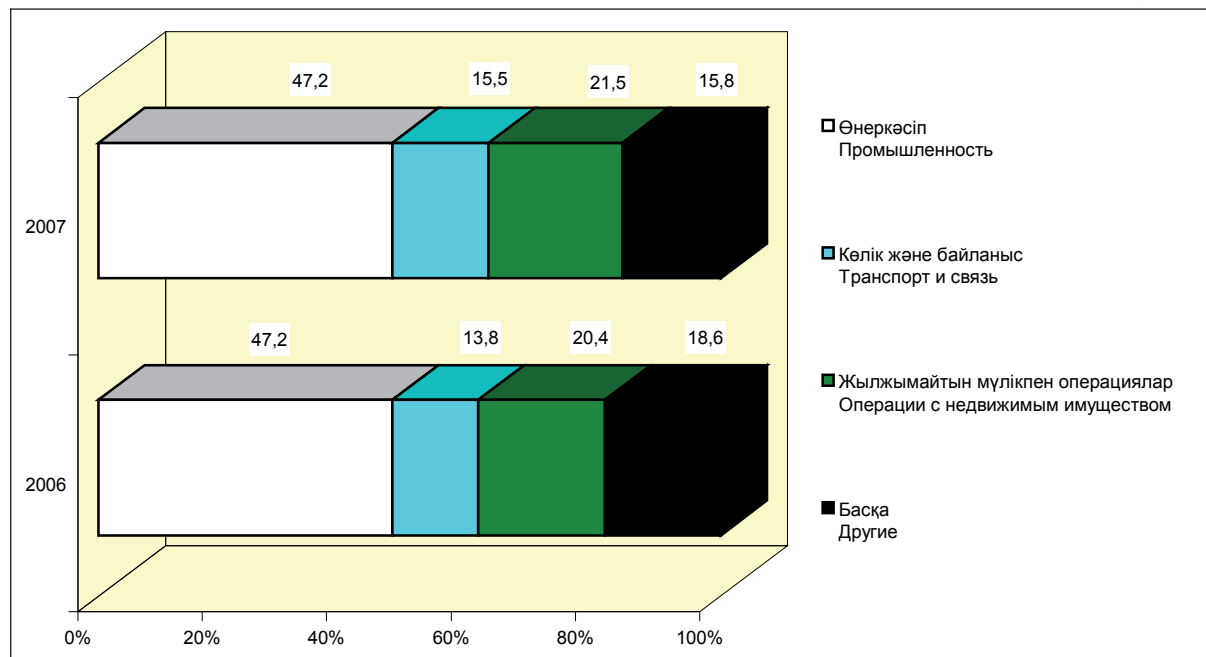
в % к предыдущему году



Пайдалану бағыты бойынша негізгі капиталға салынған инвестициялардың құрылымы
Структура инвестиций в основной капитал по направлениям использования

жалпы көлемге %-бен

в % к общему объему



Өнеркәсіп салалары бойынша негізгі капиталға салынған инвестициялар
пайдалану бағыттары бойынша

Инвестиции в основной капитал по направлениям использования в отраслях промышленности

млн. теңге

млн. тенге

	2004	2005	2006	2007	
Өнеркәсіп – барлығы	776 832	1 127 984	1 332 744	1 600 317	Промышленность-всего
соның ішінде::					в том числе
Кен өндіру өнеркәсібі	536 245	785 392	910 870	1 097 165	Горнодобывающая промышленность
соның ішінде:					в том числе:
көмір, лигнит және шымтезек өндіру	13 087	11 639	12 194	15 596	добыча угля, лигнита и торфа
шикі мұнай және табиғи газ өндіру; осы салаларда қызмет көрсету	486 889	708 244	784 042	919 706	добыча сырой нефти и природного газа; предоставление услуг в этих областях
уран және торий кендерін өндіру	4 705	10 814	22 835	54 745	добыча урановой и ториевой руд
металл кендерін өндіру	29 304	48 494	82 279	95 829	добыча металлических руд
кен өндіру өнеркәсібінің өзге де салалары	2 260	6 201	9 520	11 289	прочие отрасли горнодобывающей промышленности
Өңдеу өнеркәсібі	182 844	274 289	313 579	322 662	Обрабатывающая промышленность
соның ішінде:					в том числе:
тамақ өнімдерін өндіру, сусындарды қоса	24 145	36 673	50 915	55 686	производство пищевых продуктов, включая напитки
темекі өнімдерін өндіру	2 221	1 618	2 156	2 991	производство табачных изделий
тоқыма өндірісі	6 873	7 692	6 256	3 116	текстильное производство
киім өндіру; үлбірді өңдеу және бояу	255	168	435	437	производство одежды; выделка и крашение меха
былғары өндіру, былғарыдан жасалған бұйымдар мен аяқ киім өндіру	169	645	1 669	1 273	производство кожи, изделий из кожи и производство обуви
сүрек өңдеу және ағаштан жасалған бұйымдар өндіру	539	852	2 609	988	обработка древесины и производство изделий из дерева
қағаз жиынын, қағаз, қатырма қағаз және олардан жасалған өнімдер өндіру	3 040	4 660	1 926	5 801	производство бумажной массы, бумаги, картона и изделий из них
баспа және полиграфиялық қызмет, ақпараттың жазылған тасымалдаушыларының таралымын көбейту	4 663	4 442	4 883	2 552	издательская и полиграфическая деятельность, тиражирование записанных носителей информации
кокс, мұнай өнімдерін және ядролық материалдар өндіру	30 395	42 615	45 248	38 928	производство кокса, нефтепродуктов и ядерных материалов
химия өнеркәсібі	3 105	21 434	15 947	10 048	химическая промышленность
резеңке және пластмасса бұйымдарын өндіру	5 458	14 126	5 469	3 711	производство резиновых и пластмассовых изделий

	2004	2005	2006	2007	
металға жатпайтын өзге де минералдық өнімдерді өндіру	13 222	20 399	34 461	44 531	производство прочих неметаллических минеральных продуктов
металлургия өнеркәсібі	72 149	101 979	118 218	128 941	металлургическая промышленность
дайын металл бұйымдарын өндіру	2 404	2 779	5 360	5 412	производство готовых металлических изделий
машиналар мен жабдықтар өндіру	7 034	5 116	6 249	7 845	производство машин и оборудования
кеңсе жабдықтары мен есептеу техникаларын өндіру	41	99	129	92	производство офисного оборудования и вычислительной техники
электр машиналары мен электр жабдықтарын өндіру	1 144	1 853	2 852	2 570	производство электрических машин и электрооборудования
радио, телевидения және байланысқа арналған жабдықтар мен аппаратуралар өндіру	552	522	1 369	2 356	производство оборудования и аппаратуры для радио, телевидения и связи
медициналық техника бұйымдарын, өлшеу құралдарын, оптикалық аспаптар мен аппаратуралар, сағаттар өндіру	193	383	637	619	производство изделий медицинской техники, средств измерений, оптических приборов и аппаратуры, часов
автомобильдер, тіркемелер және жартылай тіркемелер өндіру	191	411	439	1 014	производство автомобилей, прицепов и полуприцепов
өзге де көлік құралдарын өндіру	2 505	3 653	3 470	3 021	производство прочих транспортных средств
жиһаз және басқа топтамаларға енгізілмеген өзге де өнімдер өндіру	780	1 549	1 083	325	производство мебели, и прочей продукции не включенной в другие группировки
қайталама шикізаттарды өңдеу	1 766	620	1 796	404	обработка вторичного сырья
Электр энергиясын, газ бен су өндіру және бөлу	57 743	68 303	108 295	180 491	Производство и распределение электроэнергии, газа и воды
соның ішінде:					в том числе:
электр энергиясын өндіру және бөлу	24 544	29 508	48 529	69 335	производство и распределение электроэнергии
газ тәрізді отын өндіру және бөлу	6 786	8 182	5 408	20 645	производство и распределение газообразного топлива
бумен және ыстық сумен жабдықтау	12 059	15 592	26 021	41 701	снабжение паром и горячей водой
су жинау, тазалау және бөлу	14 354	15 020	28 337	48 810	сбор, очистка и распределение воды

Өнеркәсіп салалары бойынша негізгі капиталға салынған инвестициялар көлемінің индексі пайдалану бағыттары бойынша
Индексы физического объема инвестиций в основной капитал по направлениям использования в отраслях промышленности

өткен жылға %-бен

в % к предыдущему году

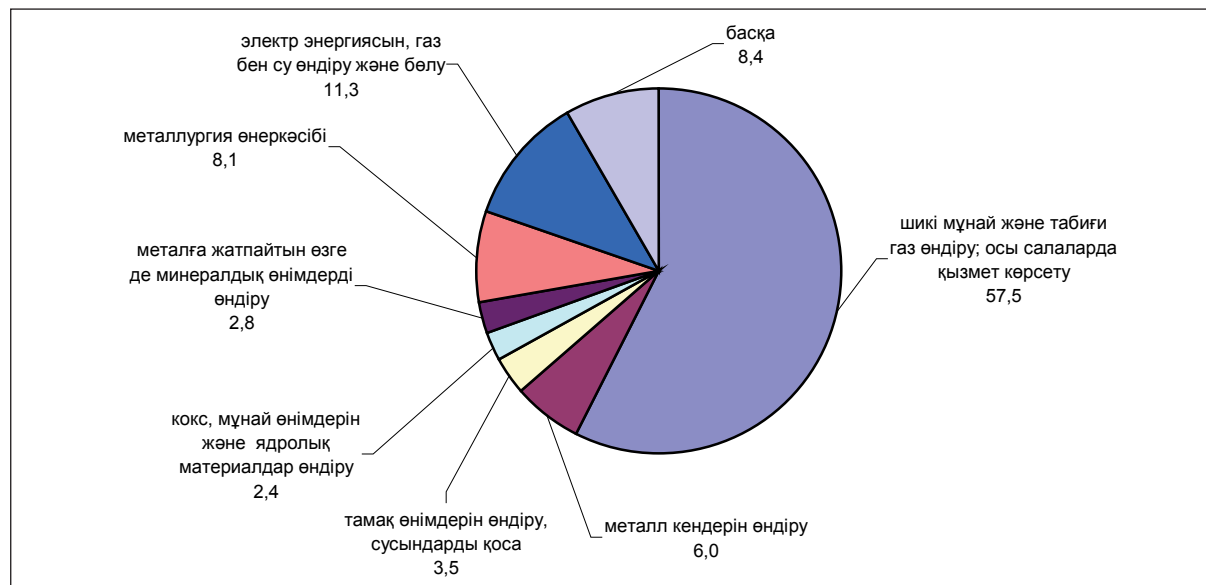
	2004	2005	2006	2007	
Өнеркәсіп – барлығы	103,1	137,0	112,5	113,5	Промышленность-всего
соның ішінде::					в том числе
Кен өндіру өнеркәсібі	94,0	138,2	110,5	113,8	Горнодобывающая промышленность
соның ішінде:					в том числе:
көмір, лигнит және шымтезек өндіру	144,0	80,9	98,8	120,9	добыча угля, лигнита и торфа
шикі мұнай және табиғи газ өндіру; осы салаларда қызмет көрсету	92,0	137,7	105,6	111,3	добыча сырой нефти и природного газа; предоставление услуг в этих областях
уран және торий кендерін өндіру	125,3	216,8	201,1	226,6	добыча урановой и ториевой руд
металл кендерін өндіру	132,9	156,1	161,6	110,1	добыча металлических руд
кен өндіру өнеркәсібінің өзге де салалары	67,3	258,9	146,2	112,1	прочие отрасли горнодобывающей промышленности
Өңдеу өнеркәсібі	138,1	141,5	108,9	97,3	Обработывающая промышленность
соның ішінде:					в том числе:
тамақ өнімдерін өндіру, сусындарды қоса	94,8	138,3	132,6	102,9	производство пищевых продуктов, включая напитки
темекі өнімдерін өндіру	31,3	66,3	127,3	130,5	производство табачных изделий
тоқыма өндірісі	582,6	101,8	77,5	47,4	текстильное производство
киім өндіру; үлбірді өңдеу және бояу	74,8	60,0	247,1	95,5	производство одежды; выделка и крашение меха
былғары өндіру, былғарыдан жасалған бұйымдар мен аяқ киім өндіру	161,9	360,0	246,4	72,1	производство кожи, изделий из кожи и производство обуви
сүрек өңдеу және ағаштан жасалған бұйымдар өндіру	87,3	147,2	291,0	36,0	обработка древесины и производство изделий из дерева

	2004	2005	2006	2007	
қағаз жиынын, қағаз, қатырма қағаз және олардан жасалған өнімдер өндіру	288,4	144,6	39,4	284,7	производство бумажной массы, бумаги, картона и изделий из них издательская и полиграфическая деятельность, тиражирование записанных носителей
баспа және полиграфиялық қызмет, ақпараттың жазылған тасымалдаушыларының таралымын көбейту	130,6	89,9	104,7	49,4	информации
кокс, мұнай өнімдерін және ядролық материалдар өндіру	262,5	132,3	101,1	81,3	производство кокса, нефтепродуктов и ядерных материалов
химия өнеркәсібі	101,6	627,0	70,6	59,2	химическая промышленность
резеңке және пластмасса бұйымдарын өндіру	153,5	244,2	36,9	64,1	производство резиновых и пластмассовых изделий
металға жатпайтын өзге де минералдық өнімдерді өндіру	121,3	139,7	159,8	122,3	производство прочих неметалличес- ких минеральных продуктов
металлургия өнеркәсібі	146,3	133,3	110,4	103,1	металлургическая промышленность
дайын металл бұйымдарын өндіру	132,3	109,1	183,7	95,4	производство готовых металлических изделий
машиналар мен жабдықтар өндіру	90,1	68,6	116,3	118,7	производство машин и оборудования
кеңсе жабдықтары мен есептеу техникаларын өндіру	570,9	225,0	124,7	67,7	производство офисного оборудования и вычислительной техники
электр машиналары мен электр жабдықтарын өндіру	176,7	152,8	146,6	85,2	производство электрических машин и электрооборудования
радио, телевидения және байланысқа арналған жабдықтар мен аппаратуралар өндіру	87,8	89,2	250,0	162,6	производство оборудования и аппаратуры для радио, телевидения и связи
медициналық техника бұйымдарын, өлшеу құралдарын, оптикалық аспаптар мен аппаратуралар, сағаттар өндіру	195,2	187,3	158,3	91,9	производство изделий медицинской техники, средств измерений, оптических приборов и аппаратуры, часов
автомобильдер, тіркемелер және жартылай тіркемелер өндіру	18,6	203,1	101,7	218,3	производство автомобилей, прицепов и полуприцепов
өзге де көлік құралдарын өндіру	310,5	137,6	90,5	82,3	производство прочих транспортных средств
жиһаз және басқа топтамаларға енгізілмеген өзге де өнімдер өндіру	76,3	187,4	66,6	28,4	производство мебели, и прочей продукции не включенной в другие группировки
қайталама шикізаттарды өңдеу	127,7	33,1	275,7	21,3	обработка вторичного сырья
Электр энергиясын, газ бен су өндіру және бөлу	113,4	111,7	151,3	158,1	Производство и распределение электроэнергии, газа и воды
соның ішінде: электр энергиясын өндіру және бөлу	97,7	113,5	156,9	135,6	в том числе: производство и распределение электроэнергии
газ тәрізді отын өндіру және бөлу	65,2	113,9	63,1	362,2	производство и распределение газообразного топлива
бумен және ыстық сумен жабдықтау	208,3	122,1	159,2	152,0	снабжение паром и горячей водой
су жинау, тазалау және бөлу	149,2	98,8	180,0	163,4	сбор, очистка и распределение воды

2007 жылы өнеркәсіп салалары бойынша негізгі капиталға салынған инвестициялардың құрылымы
Структура инвестиций в основной капитал по отраслям промышленности в 2007 году

қорытындыға %-бен

в % к итогу



Табиғи ресурстарды қорғау және ұтымды пайдалану жөніндегі шараларға салынған инвестициялар
Инвестиции на мероприятия по охране и рациональному использованию природных ресурсов

млн. теңге

млн. тенге

	2004	2005	2006	2007	Всего
Барлығы одан:	37 163,0	42 087,3	64 471,5	77 776,1	ИЗ НИХ:
су ресурстарын қорғау және ұтымды пайдалануға	6 300,1	8 791,3	8 531,2	7 526,0	на охрану и рациональное использование водных ресурсов
атмосфералық ауаны қорғауға	24 786,7	24 879,6	42 842,5	56 442,6	на охрану атмосферного воздуха
жерді қорғау және ұтымды пайдалануға	2 420,5	4 983,1	9 082,9	9 264,5	на охрану и рациональное использование земель
жер қойнауын қорғау және минералдық ресурстарды ұтымды пайдалануға	298,2	-	28,6	80,4	на охрану недр и рациональное использование минеральных ресурсов
балық қорларын қорғауға және өсіп-өнуіне	490,2	-	-	-	на охрану и воспроизводство рыбных запасов
жабайы аңдар мен құстарды қорғауға және өсіп-өнуіне	414,2	1,7	0,9	3,6	на охрану и воспроизводство диких зверей и птиц
орман ресурстарын қорғауға және ұтымды пайдалануға	-	-	-	46,0	на охрану и рациональное использование лесных ресурсов
қорықтар мен өзге де табиғатты қорғау аумақтарын ұйымдастыруға	16,0	60,5	7,8	2,1	на организацию заповедников и других природоохранных территорий
қалдықтарды басқаруға арналған	2 437,1	3 371,1	3 977,4	4 410,9	на управление отходами


ҚАЗАҚСТАН РЕСПУБЛИКАСЫНЫҢ Өңірлері РЕГИОНЫ РЕСПУБЛИКИ КАЗАХСТАН

Ақмола облысы Акмолинская область

Қаржы емес активтерге салынған инвестициялардың республикалық көлемінде Ақмола облысының үлесі Доля Акмолинской области в республиканском объеме инвестиций в нефинансовые активы

жалпы көлемге %-бен

в % к общему объему



Қаржы емес активтерге салынған инвестициялар Инвестиции в нефинансовые активы

млн. теңге

млн. теңге

	2004	2005	2006	2007	
Қаржы емес активтерге жұмсалған инвестициялар:	40 640	50 707	53 023	109 877	Инвестиции в нефинансовые активы:
Негізгі капиталға жұмсалған инвестициялар:	24 428	38 189	44 059	103 070	Инвестиции в основной капитал:
- тұрғын үйлер	995	3 595	3 956	6 662	- жилые здания
- тұрғын емес үйлер мен ғимараттар	7 937	13 824	22 825	71 713	- нежилые здания и сооружения
- машиналар, жабдықтар, аспаптар, мұқаммалдар	6 782	16 325	14 392	20 706	- машины, оборудование, инструмент, инвентарь
одан көлік құралдары	705	1 420	2 528	4 716	из них транспортные средства
- көп жылдық екпелер	-	2	-	-	- многолетние насаждения
- жұмыс малы, өнім малы	29	112	108	152	- рабочий, продуктивный скот
Басқа да өндірілген активтерге жұмсалған инвестициялар:	15 719	11 796	8 811	6 770	Инвестиции в другие произведенные активы:
- материалдық айналым құрал-жабдықтардың босалқы қорын толықтыру	15 719	11 796	8 811	6 770	- пополнение запасов материальных оборотных средств
Өндірілмеген материалдық активтерге жұмсалған инвестициялар соның ішінде:	165	688	104	35	Инвестиции в произведенные материальные активы в том числе:
- жер және табиғатты пайдалану объектілерін сатып алуға	73	688	104	35	- на приобретение земли и объектов природопользования
Өндірілмеген материалдық емес активтерге жұмсалған инвестициялар	328	34	49	2	Инвестиции в произведенные нематериальные активы
Негізгі капиталға жұмсалған инвестициялардың жалпы көлемінен	8 228	3 477	2 550	3 094	Из общего объема инвестиций в основной капитал
- күрделі жөндеу					- капитальный ремонт

Қаржы емес активтерге салынған инвестициялардың қаржыландыру көздері
Источники финансирования инвестиций в нефинансовые активы

млн. теңге

млн. тенге

	2004	2005	2006	2007	
Барлығы	40 640	50 707	53 023	109 877	Всего
соның ішінде мыналардың есебінен					в том числе. финансируемых за
қаржыландырылатын:					счет средств:
республикалық бюджеттен	3 978	4 892	17 300	58 628	республиканского бюджета
жергілікті бюджеттен	789	831	1 134	3 248	местного бюджета
меншікті қаражатының	28 980	38 081	29 348	36 511	собственных средств
шетел инвестицияларының	237	455	347	713	иностранных инвестиций
басқа да қарыз қаражаты	6 656	6 448	4 894	10 777	другие заемные средства

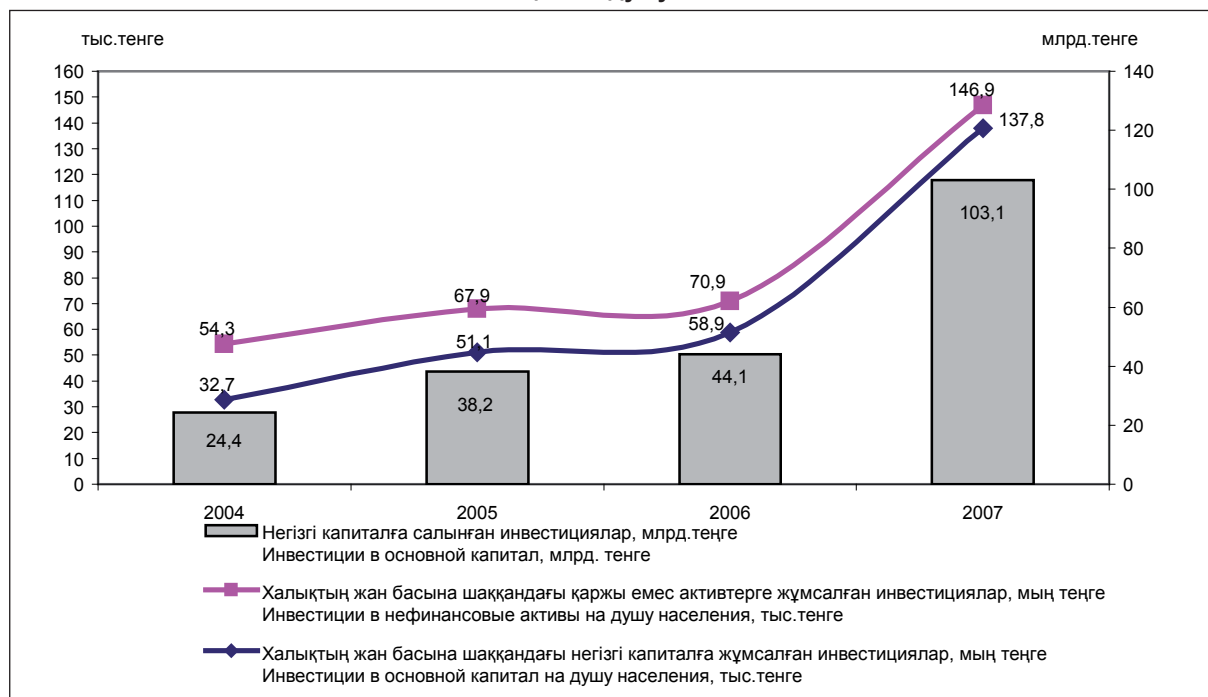
Инвесторлардың экономикалық қызмет түрлері бойынша қаржы емес
активтерге салынған инвестициялар
Инвестиции в нефинансовые активы по видам экономической деятельности инвесторов

млн. теңге

млн. тенге

	2004	2005	2006	2007	
Қаржы емес активтерге жұмсалған инвестициялар – барлығы	40 640	50 707	53 023	109 877	Инвестиции в нефинансовые активы - всего
соның ішінде экономикалық қызмет түрлері бойынша:					в том числе по видам экономической деятельности:
Ауыл шаруашылығы, аңшылық және орман шаруашылығы	10 540	12 444	5 408	10 938	Сельское хозяйство, охота и лесное хозяйство
Өнеркәсіп	6 492	14 192	13 667	18 450	Промышленность
соның ішінде:					в том числе:
кен өндіру өнеркәсібі	2 992	6 042	5 407	5 619	горнодобывающая промышленность
өңдеу өнеркәсібі	2 896	5 357	6 420	10 693	обрабатывающая промышленность
электр энергиясын, газ бен су өндіру және бөлу	604	2 793	1 840	2 138	производство и распределение электроэнергии, газа и воды
Құрылыс	1 643	1 133	2 030	2 994	Строительство
Сауда; автомобильдерді, тұрмыстық бұйымдар мен жеке пайдаланатын заттарды жөндеу	11 141	7 004	5 184	3 375	Торговля; ремонт автомобилей, бытовых изделий и предметов личного пользования
Қонақ үйлер мен мейрамханалар	171	737	329	306	Гостиницы и рестораны
Көлік және байланыс	1 328	2 549	3 369	4 743	Транспорт и связь
Қаржы қызметі	58	92	618	376	Финансовая деятельность
Жылжымайтын мүлікпен операциялар, жалға беру және тұтынушыларға қызмет көрсету	5 064	7 595	4 444	6 865	Операции с недвижимым имуществом, аренда и предоставление услуг потребителям
Мемлекеттік басқару	3 474	4 248	17 471	61 087	Государственное управление
Білім беру	104	123	200	445	Образование
Денсаулық сақтау және әлеуметтік қызмет көрсету	307	192	156	158	Здравоохранение и предоставление социальных услуг
Коммуналдық, әлеуметтік және дербес қызмет көрсету	318	398	147	140	Предоставление коммунальных, социальных и персональных услуг

Халықтың жан басына шаққандағы инвестициялар Инвестиции на душу населения



Меншік нысандары бойынша негізгі капиталға жұмсалған инвестициялар Инвестиции в основной капитал по формам собственности

	2004	2005	2006	2007	
млн. тенге					млн. тенге
Негізгі капиталға жұмсалған инвестициялар - барлығы	24 428	38 189	44 059	103 070	Инвестиции в основной капитал - всего
соның ішінде меншік нысандары бойынша:					в том числе по формам собственности:
мемлекеттік	4 882	6 011	18 817	62 145	государственная
жекеше	19 063	30 725	23 409	39 158	частная
шетелдік	483	1 453	1 833	1 767	иностранная
өткен жылға %-бен					в % к предыдущему году
Негізгі капиталға жұмсалған инвестициялар - барлығы	149,0	146,1	109,0	220,5	Инвестиции в основной капитал - всего
соның ішінде меншік нысандары бойынша:					в том числе по формам собственности:
мемлекеттік	96,7	115,1	295,9	311,3	государственная
жекеше	175,0	150,6	72,0	157,7	частная
шетелдік	106,1	281,3	119,2	90,9	иностранная

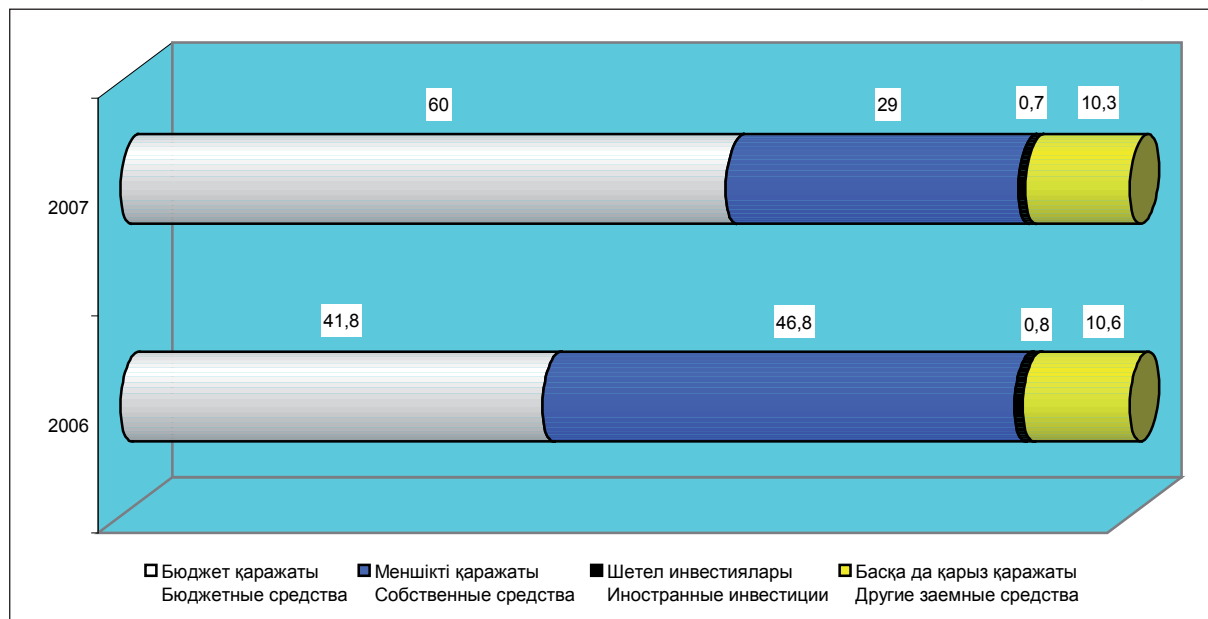
Қаржыландыру көздері бойынша негізгі капиталға жұмсалған инвестициялар Инвестиции в основной капитал по источникам финансирования

	2004	2005	2006	2007	
млн. тенге					млн. тенге
Барлығы	24 428	38 189	44 059	103 070	Всего
соның ішінде мыналардың есебінен қаржыландырылатын:					в т.ч. финансируемых за счет средств:
республикалық бюджеттен	3 945	4 892	17 299	58 586	республиканского бюджета
жергілікті бюджеттен	779	831	1 134	3 248	местного бюджета
меншікті қаражатының	18 888	26 938	20 610	29 887	собственных средств
шетел инвестицияларының	237	449	348	713	инострантных инвестиций
басқа да қарыз қаражаты	579	5 079	4 668	10 636	другие заемные средства

Қаржыландыру көздері бойынша негізгі капиталға жұмсалған инвестицияларының құрылымы Структура инвестиций в основной капитал по источникам финансирования

жалпы көлемге %-бен

в % к общему объему



Инвесторлардың экономикалық қызмет түрлері бойынша негізгі капиталға салынған инвестициялар Инвестиции в основной капитал по видам экономической деятельности инвесторов

млн. теңге

млн. тенге

	2004	2005	2006	2007	
Барлығы	24 428	38 189	44 059	103 070	Всего
соның ішінде:					в том числе:
Ауыл шаруашылығы, аңшылық және орман шаруашылығы	6 896	8 567	3 878	9 380	Сельское хозяйство, охота и лесное хозяйство
Өнеркәсіп	4 692	10 594	11 561	13 717	Промышленность
соның ішінде:					в том числе:
кен өндіру өнеркәсібі	2 739	5 899	5 273	5 518	горнодобывающая промышленность
өңдеу өнеркәсібі	1 398	3 614	5 336	7 496	обрабатывающая промышленность
электр энергиясын, газ бен су өндіру және бөлу	555	1 081	952	703	производство и распределение электроэнергии, газа и воды
Құрылыс	804	793	757	2 993	Строительство
Сауда; автомобильдерді, тұрмыстық бұйымдар мен жеке пайдаланатын заттарды жөндеу	1 708	2 716	1 643	2 964	Торговля; ремонт автомобилей, бытовых изделий и предметов личного пользования
Қонақ үйлер мен мейрамханалар	130	633	319	306	Гостиницы и рестораны
Көлік және байланыс	1 088	2 446	3 090	4 642	Транспорт и связь
Қаржы қызметі	50	92	606	375	Финансовая деятельность
Жылжымайтын мүлікпен операциялар, жалға беру және тұтынушыларға қызмет көрсету	4 878	7 410	4 256	6 865	Операции с недвижимым имуществом, аренда и предоставление услуг потребителям
Мемлекеттік басқару	3 474	4 248	17 471	61 087	Государственное управление
Білім беру	104	123	200	445	Образование
Денсаулық сақтау және әлеуметтік қызмет көрсету	294	192	156	158	Здравоохранение и предоставление социальных услуг
Коммуналдық, әлеуметтік және дербес қызмет көрсету	310	375	122	138	Предоставление коммунальных, социальных и персональных услуг

Пайдалану бағыттары бойынша негізгі капиталға салынған инвестициялар
Инвестиции в основной капитал по направлениям использования

млн. теңге

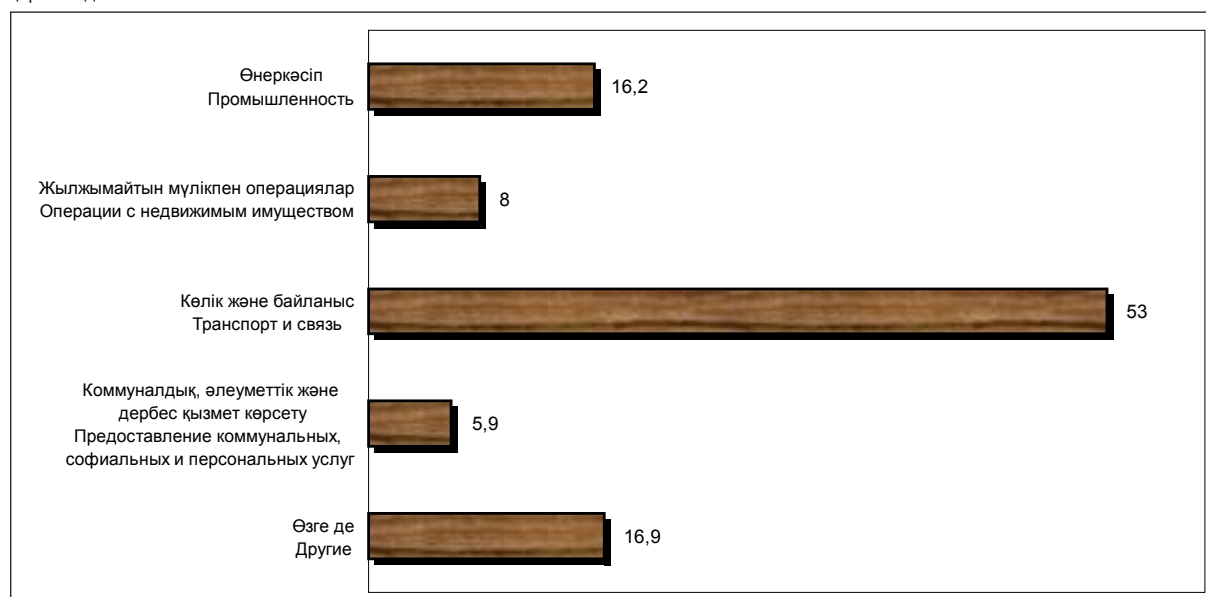
млн. тенге

	2004	2005	2006	2007	
Барлығы	24 428	38 189	44 059	103 070	Всего
соның ішінде:					в том числе:
Ауыл шаруашылығы, аңшылық және орман шаруашылығы	6 963	9 135	3 883	9 339	Сельское хозяйство, охота и лесное хозяйство
Өнеркәсіп	5 563	10 857	13 287	16 719	Промышленность
соның ішінде:					в том числе:
кен өндіру өнеркәсібі	2 741	6 615	5 723	8 097	горнодобывающая промышленность
өңдеу өнеркәсібі	1 398	2 348	4 816	4 852	обрабатывающая промышленность
электр энергиясын, газ бен су өндіру және бөлу	1 424	1 894	2 748	3 770	производство и распределение электроэнергии, газа и воды
Құрылыс	734	419	236	740	Строительство
Сауда; автомобильдерді, тұрмыстық бұйымдар мен жеке пайдаланатын заттарды жөндеу	1 718	2 480	1 929	3 287	Торговля; ремонт автомобилей, бытовых изделий и предметов личного пользования
Қонақ үйлер мен мейрамханалар	316	1 033	330	1 472	Гостиницы и рестораны
Көлік және байланыс	3 607	4 099	15 564	54 660	Транспорт и связь
Қаржы қызметі	50	235	606	375	Финансовая деятельность
Жылжымайтын мүлікпен операциялар, жалға беру және тұтынушыларға қызмет көрсету	4 359	8 236	4 673	8 248	Операции с недвижимым имуществом, аренда и предоставление услуг потребителям
Мемлекеттік басқару	31	189	4	75	Государственное управление
Білім беру	148	711	989	1 631	Образование
Денсаулық сақтау және әлеуметтік қызмет көрсету	295	300	952	432	Здравоохранение и предоставление социальных услуг
Коммуналдық, әлеуметтік және дербес қызмет көрсету	644	495	1 606	6 092	Предоставление коммунальных, социальных и персональных услуг

2007 жылы пайдалану бағыттары бойынша негізгі капиталға салынған инвестициялар құрылымы
Структура инвестиций в основной капитал по направлениям использования в 2007 году

қорытындыға %- бен

в % к итогу



Өнеркәсіп салалары бойынша негізгі капиталға жұмсалған инвестициялар
Инвестиции в основной капитал по отраслям промышленности

млн. теңге

млн. тенге

	2004	2005	2006	2007	
Өнеркәсіп – барлығы	4 692	10 594	11 561	13 717	Промышленность – всего
соның ішінде:					в том числе :
Кен өндіру өнеркәсібі	2 739	5 899	5 273	5 518	Горнодобывающая промышленность
соның ішінде:					в том числе:
көмір, лигнит және шымтезек өндіру	-	-	8	-	добыча угля, лигнита и торфа
шикі мұнай және табиғи газ өндіру;					добыча сырой нефти и природного
осы салаларда қызмет көрсету	-	103	-	-	газа; предоставление услуг в этих
уран және торий кендерін өндіру	153	-	-	-	областях
металл кендерін өндіру	2 510	5 469	4 374	2 919	добыча урановой и ториевой руд
кен өндіру өнеркәсібінің өзге де					добыча металлических руд
салалары	76	327	891	2 599	прочие отрасли горнодобывающей
Өңдеу өнеркәсібі	1 398	3 614	5 336	7 496	промышленности
соның ішінде:					Обрабатывающая промышленность
тамақ өнімдерін өндіру,					в том числе:
сусындарды қоса	298	459	1 295	528	производство пищевых продуктов,
тоқыма өндірісі	4	2	-	-	включая напитки
киім өндіру; үлбірді өңдеу және бояу	10	3	11	1	производство текстильного
сүрек өңдеу және ағаш пен тоздан					производства одежды; выделка и
жасалған бұйымдар өндіру, жиһаздан	24	32	2	87	крашение меха
басқа					обработка древесины и
баспа және полиграфиялық қызмет,					производство изделий из дерева и
ақпараттың жазылған тасымалдау-	48	25	75	23	пробки, кроме мебели
шыларының таралымын көбейту					издательская и полиграфическая
кокс, мұнай өнімдерін және ядролық	50	855	1 487	1 080	деятельность, тиражирование
материалдар өндіру					записанных носителей информации
химия өнеркәсібі	91	131	20	58	производство кокса, нефтепродуктов
резеңке және пластмасса					и ядерных материалов
бұйымдарын өндіру	2	4	8	-	химическая промышленность
металға жатпайтын өзге де	72	85	906	1 651	производство резиновых и
минералдық өнімдерді өндіру					пластмассовых изделий
металлургия өнеркәсібі	13	339	600	2 788	производство прочих неметалли-
дайын металл бұйымдарын өндіру	2	2	-	-	ческих минеральных продуктов
машиналар мен жабдықтар өндіру	402	819	354	773	металлургическая промышленность
радио, телевидения және байланысқа					производство готовых
арналған жабдықтар мен					металлических изделий
аппаратуралар өндіру	2	4	4	5	производство машин и оборудования
медициналық техника бұйымдарын,					производства оборудования и
өлшеу құралдарын, оптикалық					аппаратуры для радио,
аспаптар мен аппаратуралар,	17	179	33	14	телевидения и связи
сағаттар өндіру					производство изделий медицинской
автомобильдер, тіркемелер мен					техники, средств измерений,
жартылай тіркемелер өндіру	-	165	231	220	оптических приборов и
өзге де көлік құралдарын өндіру	280	478	239	267	аппаратуры, часов
жиһаз және басқа топтамаларға					производство автомобилей,
енгізілмеген өзге де өнімдер өндіру	41	22	42	1	прицепов и полуприцепов
қайталама шикізаттарды өңдеу	6	10	28	-	производство прочих транспортных
Электр энергиясын, газ бен су өндіру					средств
және бөлу	555	1 081	952	703	производство мебели и прочей
соның ішінде:					продукции, не включенной в другие
электр энергиясын өндіру және бөлу	214	544	711	651	группировки
газ тәрізді отын өндіру және бөлу	-	3	-	-	обработка вторичного сырья
бумен және ыстық сумен жабдықтау	315	408	209	46	Производство и распределение
су жинау, тазалау және бөлу	26	126	32	6	электроэнергии, газа и воды
					в том числе
					производство и распределение
					электроэнергии
					производство и распределение
					газообразного топлива
					снабжение паром и горячей водой
					сбор, очистка и распределение
					воды

**Табиғи ресурстарды қорғау және ұтымды пайдалану жөніндегі шараларға бағытталған
инвестициялар**
**Инвестиции, направленные на мероприятия по охране и рациональному использованию
природных ресурсов**

млн. теңге

млн. тенге

	2004	2005	2006	2007	
Барлығы	-	-	-	134	Всего
одан:					из них:
жерді қорғау және ұтымды пайдалануға	-	-	-	30	на охрану и рациональное использование земель
қалдықтарды басқаруға арналған	-	-	-	104	на управление отходами

Экономика салалары бойынша негізгі құрал-жабдықтарды іске қосу
Ввод в эксплуатацию основных средств по отраслям экономики

млн. теңге

млн. тенге

	2004	2005	2006	2007	
Барлығы	10 906	10 364	18 665	16 241	Всего
соның ішінде:					в том числе:
Ауыл шаруашылығы, аңшылық және орман шаруашылығы	3 385	771	1 449	38	Сельское хозяйство, охота и лесное хозяйство
Өнеркәсіп	781	1 502	5 897	2 458	Промышленность
соның ішінде:					в том числе:
кен өндіру өнеркәсібі	230	295	2 961	55	горнодобывающая промышленность
өңдеу өнеркәсібі	302	622	1 287	1 218	обрабатывающая промышленность
электр энергиясын, газ бен су өндіру және бөлу	249	585	1 649	1 185	производство и распределение электроэнергии, газа и воды
Құрылыс	279	248	286	15	Строительство
Сауда; автомобильдерді, тұрмыстық бұйымдар мен жеке пайдаланатын заттарды жөндеу	921	1 198	2 408	751	Торговля; ремонт автомобилей, бытовых изделий и предметов личного пользования
Қонақ үйлер мен мейрамханалар	195	920	327	1 473	Гостиницы и рестораны
Көлік және байланыс	2 792	1 863	3 201	5 118	Транспорт и связь
Қаржы қызметі	7	1	144	-	Финансовая деятельность
Жылжымайтын мүлікпен операциялар, жалға беру және тұтынушыларға қызмет көрсету	1 856	2 727	3 868	5 222	Операции с недвижимым имуществом, аренда и предоставление услуг потребителям
Мемлекеттік басқару	0,0	19	-	-	Государственное управление
Білім беру	32	424	464	606	Образование
Денсаулық сақтау және әлеуметтік қызмет көрсету	1	-	244	324	Здравоохранение и предоставление социальных услуг
Коммуналдық, әлеуметтік және дербес қызмет көрсету	657	691	377	236	Предоставление коммунальных, социальных и персональных услуг

Меншік нысандары бойынша негізгі құрал-жабдықтарды іске қосу
Ввод в эксплуатацию основных средств по формам собственности

млн. теңге

млн. тенге

	2004	2005	2006	2007	
Барлығы	10 906	10 364	18 665	16 241	Всего
соның ішінде:					в том числе:
мемлекеттік	3 187	2 627	4 544	6 156	государственная
жекеше	7 684	7 663	13 986	10 085	частная
шетелдік	35	74	135	-	иностранная

Тұрғын үй құрылысына салынған инвестициялар
Инвестиции в жилищное строительство

	Барлығы Всего	одан из них		
		мемлекеттік кәсіпорындар мен ұйымдар государственных предприятий и организаций	мемлекеттік емес кәсіпорындар мен ұйымдар негосударственных предприятий и организаций	соның ішінде халық в том числе населения
		млн. теңге		
		млн. теңге		
2004	875	168	707	652
2005	3 007	1 069	1 938	878
2006	3 845	721	3 124	1 861
2007	6 520	1 134	5 386	3 007
		өткен жылға пайызбен		
		в процентах к предыдущему году		
2004	281,9	-	-	-
2005	327,9	608,1	261,5	128,4
2006	122,0	64,3	153,8	202,2
2007	160,8	149,3	163,4	153,1

Тұрғын үй құрылысына жұмсалған инвестицияларды қаржыландыру көздері
Источники финансирования инвестиций в жилищное строительство

млн. теңге

млн. теңге

	2004	2005	2006	2007	Всего
Барлығы	875	3 007	3 845	6 520	
соның ішінде мыналардың есебінен қаржыландыратын:					в т.ч. финансируемых за счет:
республикалық бюджеттен	156	1 038	580	909	республиканского бюджета
жергілікті бюджеттен	10	31	48	226	местного бюджета
меншікті қаражатының	709	1 889	2 669	3 207	собственных средств
шетел инвестицияларының	-	-	12	-	иностраннных инвестиций
басқа да қарыз қаражаты	-	49	536	2 178	другие заемные средства

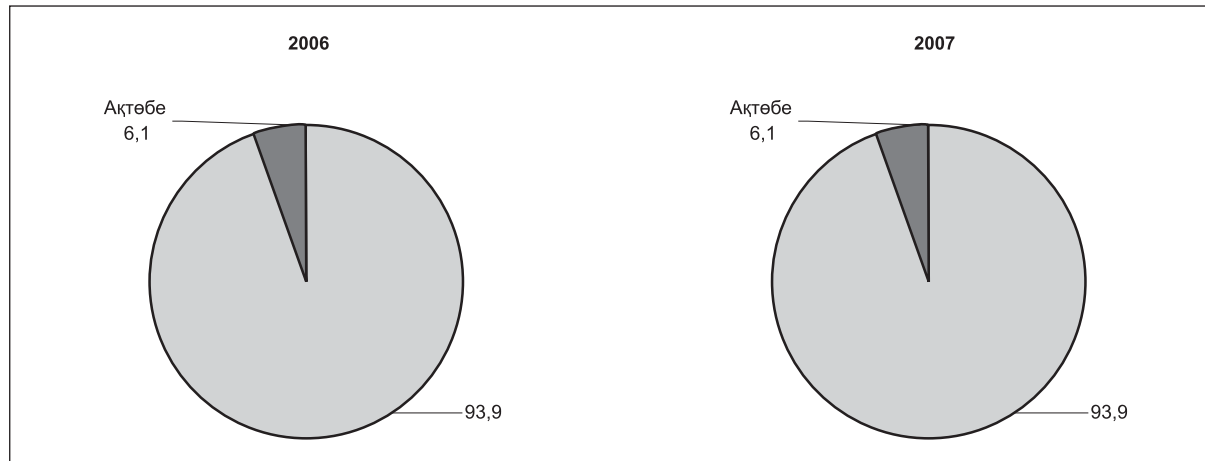
Ақтөбе облысы
Актюбинская область

Қаржы емес активтерге салынған инвестициялардың республикалық көлемінде
Ақтөбе облысының үлесі

Доля Актюбинской области в республиканском объеме инвестиций в нефинансовые активы

жалпы көлемге %-бен

в % к общему объему



Қаржы емес активтерге салынған инвестициялар
Инвестиции в нефинансовые активы

млн. теңге

млн. тенге

	2004	2005	2006	2007	
Қаржы емес активтерге жұмсалған инвестициялар::	152 516	208 810	219 642	246 867	Инвестиции в нефинансовые активы
Негізгі капиталға жұмсалған инвестициялар:	130 987	184 130	187 090	225 176	Инвестиции в основной капитал:
- тұрғын үйлер	4 416	13 713	17 278	21 951	- жилые здания
- тұрғын емес үйлер мен ғимараттар	51 552	73 293	48 826	78 949	- нежилые здания и сооружения
- машиналар, жабдықтар, аспаптар, мұқамалдар одан көлік құралдары	25 205	37 970	44 349	51 479	- машины, оборудование, инструмент, инвентарь из них транспортные средства
- көп жылдық екпелер	5 046	4 387	4 582	6 512	- многолетние насаждения
- жұмыс малы, өнім малы	25	-	78	1	- рабочий, продуктивный скот
Басқа да өндірілген активтерге жұмсалған инвестициялар:	2	59	-	32	Инвестиции в другие произведенные активы:
- материалдық айналым құрал-жабдықтардың босалқы қорын толықтыру	21 329	24 377	30 620	20 523	- пополнение запасов материальных оборотных средств
Өндірілмеген материалдық активтерге жұмсалған инвестициялар соның ішінде:	21 329	24 377	30 620	20 523	Инвестиции в произведенные материальные активы в том числе:
- жер және табиғатты пайдалану объектілерін сатып алуға	76	246	384	698	- на приобретение земли и объектов природопользования
Өндірілмеген материалдық емес активтерге жұмсалған инвестициялар	76	246	384	698	Инвестиции в произведенные нематериальные активы
Негізгі капиталға жұмсалған инвестициялардың жалпы көлемінен	124	57	1 548	470	Из общего объема инвестиций в основной капитал
- күрделі жөндеу	11 217	11 854	18 999	10 398	- капитальный ремонт

Қаржы емес активтерге салынған инвестициялардың қаржыландыру көздері
Источники финансирования инвестиций в нефинансовые активы

млн. теңге

млн. тенге

	2004	2005	2006	2007	
Барлығы	152 516	208 810	219 642	246 867	Всего
соның ішінде мыналардың есебінен қаржыландырылатын:					в том числе финансируемых за счет средств:
республикалық бюджеттен	12 193	21 577	9 797	13 987	республиканского бюджета
жергілікті бюджеттен	2 544	3 306	5 804	7 371	местного бюджета
меншікті қаржатының	91 472	140 943	158 807	167 878	собственных средств
шетел инвестицияларының	21 319	28 535	25 219	14 723	инострантных инвестиций
басқа да қарыз қаражаты	24 988	14 449	20 015	42 908	другие заемные средства

Инвесторлардың экономикалық қызмет түрлері бойынша қаржы емес активтерге салынған инвестициялар

Инвестиции в нефинансовые активы по видам экономической деятельности инвесторов

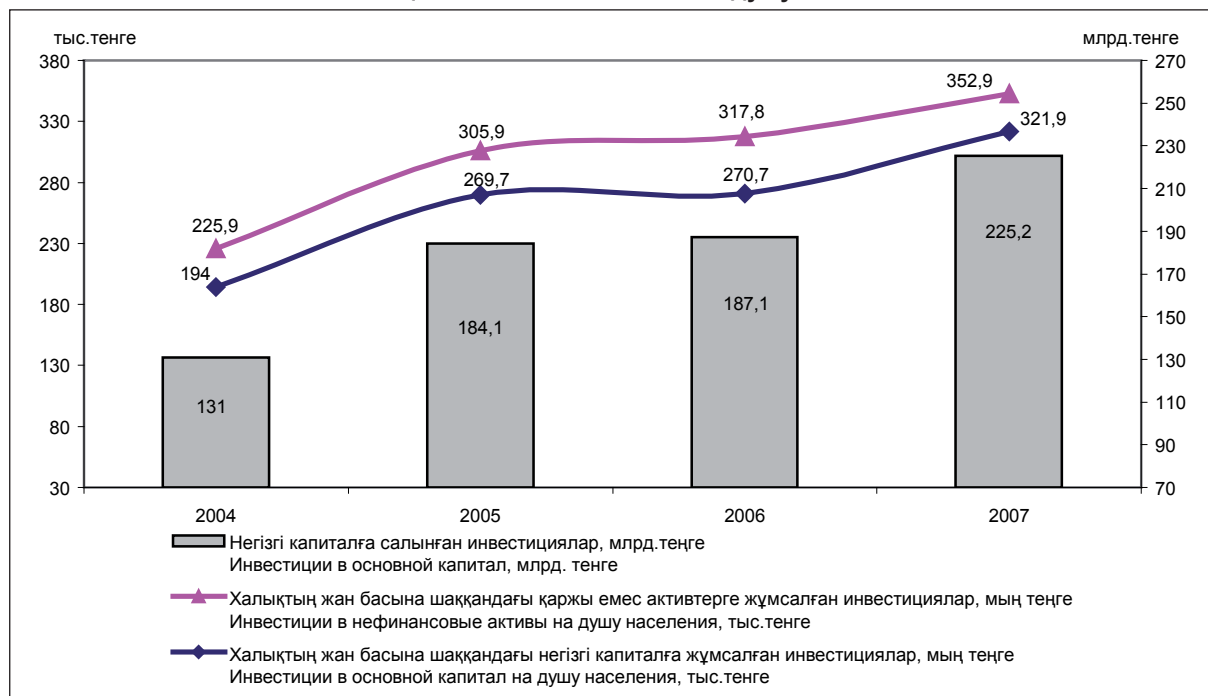
млн. тенге

млн. тенге

	2004	2005	2006	2007	
Қаржы емес активтерге жұмсалған инвестициялар – барлығы	152 516	208 810	219 642	246 867	Инвестиции в нефинансовые активы - всего
соның ішінде экономикалық қызмет түрлері бойынша:					в том числе по видам экономической деятельности:
Ауыл шаруашылығы, аңшылық және орман шаруашылығы	1 589	1 189	2 371	751	Сельское хозяйство, охота и лесное хозяйство
Өнеркәсіп	97 006	115 302	134 729	161 754	Промышленность
соның ішінде:					в том числе
кен өндіру өнеркәсібі	84 421	94 803	120 379	144 677	горнодобывающая промышленность
өңдеу өнеркәсібі	11 113	17 947	12 708	15 842	обрабатывающая промышленность
электр энергиясын, газ бен су өндіру және бөлу	1 472	2 552	1 642	1 235	производство и распределение электроэнергии, газа и воды
Құрылыс	5 551	22 506	14 910	18 786	Строительство
Сауда; автомобильдерді, тұрмыстық бұйымдар мен жеке пайдаланатын заттарды жөндеу	10 091	12 390	17 480	8 092	Торговля; ремонт автомобилей, бытовых изделий и предметов личного пользования
Қонақ үйлер мен мейрамханалар	431	586	834	559	Гостиницы и рестораны
Көлік және байланыс	7 534	10 874	13 069	9 437	Транспорт и связь
Қаржы қызметі	151	594	933	1 315	Финансовая деятельность
Жылжымайтын мүлікпен операциялар, жалға беру және тұтынушыларға қызмет көрсету	11 510	15 999	20 565	25 133	Операции с недвижимым имуществом, аренда и предоставление услуг потребителям
Мемлекеттік басқару	15 060	26 721	12 133	17 025	Государственное управление
Білім беру	844	747	880	2 254	Образование
Денсаулық сақтау және әлеуметтік қызмет көрсету	971	397	1 087	1 252	Здравоохранение и предоставление социальных услуг
Коммуналдық, әлеуметтік және дербес қызмет көрсету	1 778	1 505	651	509	Предоставление коммунальных, социальных и персональных услуг

Халықтың жан басына шаққандағы негізгі капиталға салынған инвестициялар

Инвестиции в основной капитал на душу населения



Меншік нысандары бойынша негізгі капиталға салынған инвестициялар
Инвестиции в основной капитал по формам собственности

	2004	2005	2006	2007	
млн. теңге					млн. теңге
Негізгі капиталға жұмсалған инвестициялар - барлығы	130 987	184 130	187 090	225 176	Инвестиции в основной капитал - всего
соның ішінде меншік нысандары бойынша:					в том числе по формам собственности:
мемлекеттік	18 186	28 772	15 408	20 841	государственная
жекеше	104 066	126 990	134 639	179 604	частная
шетелдік	8 735	28 368	37 043	24 731	иностранная
Өткен жылға %-бен					в % к предыдущему году
Негізгі капиталға жұмсалған инвестициялар - барлығы	108,4	131,6	97,8	113,5	Инвестиции в основной капитал - всего
соның ішінде меншік нысандары бойынша:					в том числе по формам собственности:
мемлекеттік	139,8	148,1	51,5	127,6	государственная
жекеше	99,5	114,3	102,0	125,8	частная
шетелдік	269,3	304,1	125,7	63,0	иностранная

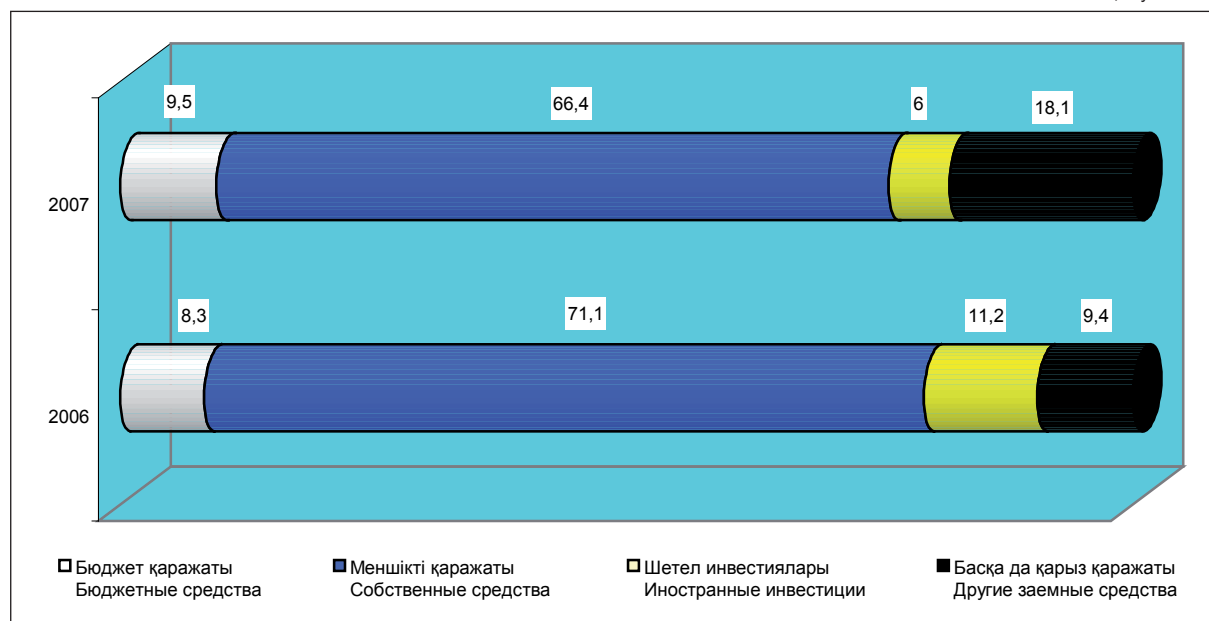
Қаржыландыру көздері бойынша негізгі капиталға салынған инвестициялар
Инвестиции в основной капитал по источникам финансирования

	2004	2005	2006	2007	
млн. теңге					млн. теңге
Барлығы	130 987	184 130	187 090	225 176	Всего
соның ішінде мыналардың есебінен қаржыландырылатын:					в т.ч. финансируемых за счет:
республикалық бюджеттен	12 193	21 557	9 797	13 972	республиканского бюджета
жергілікті бюджеттен	2 529	3 307	5 804	7 337	местного бюджета
меншікті қаржатының	72 380	119 814	133 013	149 593	собственных средств
шетел инвестицияларының	21 021	26 600	20 924	13 463	иностранных инвестиций
басқа да қарыз қаражаты	22 864	12 852	17 552	40 811	другие заемные средства

Қаржыландыру көздері бойынша негізгі капиталға жұмсалған инвестицияларының құрылымы
Структура инвестиций в основной капитал по источникам финансирования

жалпы көлемге %-бен

в % к общему объему



Инвесторлардың экономикалық қызмет түрлері бойынша негізгі капиталға салынған инвестициялар
Инвестиции в основной капитал по видам экономической деятельности инвесторов

млн. теңге

млн. тенге

	2004	2005	2006	2007	
Барлығы	130 987	184 130	187 090	225 176	Всего
соның ішінде:					в том числе:
Ауыл шаруашылығы, аңшылық және орман шаруашылығы	1 115	863	1 548	642	Сельское хозяйство, охота и лесное хозяйство
Өнеркәсіп	84 992	102 483	116 049	145 373	Промышленность
соның ішінде:					в том числе:
кен өндіру өнеркәсібі	74 949	86 617	103 550	131 204	горнодобывающая промышленность
өңдеу өнеркәсібі	8 900	13 765	11 083	12 989	обрабатывающая промышленность
электр энергиясын, газ бен су өндіру және бөлу	1 143	2 101	1 416	1 180	производство и распределение электроэнергии, газа и воды
Құрылыс	4 226	19 268	13 155	16 550	Строительство
Сауда; автомобильдерді, тұрмыстық бұйымдар мен жеке пайдаланатын заттарды жөндеу	3 859	7 179	8 545	6 102	Торговля; ремонт автомобилей, бытовых изделий и предметов личного пользования
Қонақ үйлер мен мейрамханалар	409	540	760	555	Гостиницы и рестораны
Көлік және байланыс	7 134	10 313	12 808	9 396	Транспорт и связь
Қаржы қызметі	151	594	925	1 247	Финансовая деятельность
Жылжымайтын мүлікпен операциялар, жалға беру және тұтынушыларға қызмет көрсету	10 588	13 632	18 701	24 298	Операции с недвижимым имуществом, аренда и предоставление услуг потребителям
Мемлекеттік басқару	15 060	26 721	12 133	17 025	Государственное управление
Білім беру	832	746	880	2 254	Образование
Денсаулық сақтау және әлеуметтік қызмет көрсету	970	397	1 082	1 252	Здравоохранение и предоставление социальных услуг
Коммуналдық, әлеуметтік және дербес қызмет көрсету	1 651	1 394	504	482	Предоставление коммунальных, социальных и персональных услуг

Пайдалану бағыттары бойынша негізгі капиталға салынған инвестициялар
Инвестиции в основной капитал по направлениям использования

млн. теңге

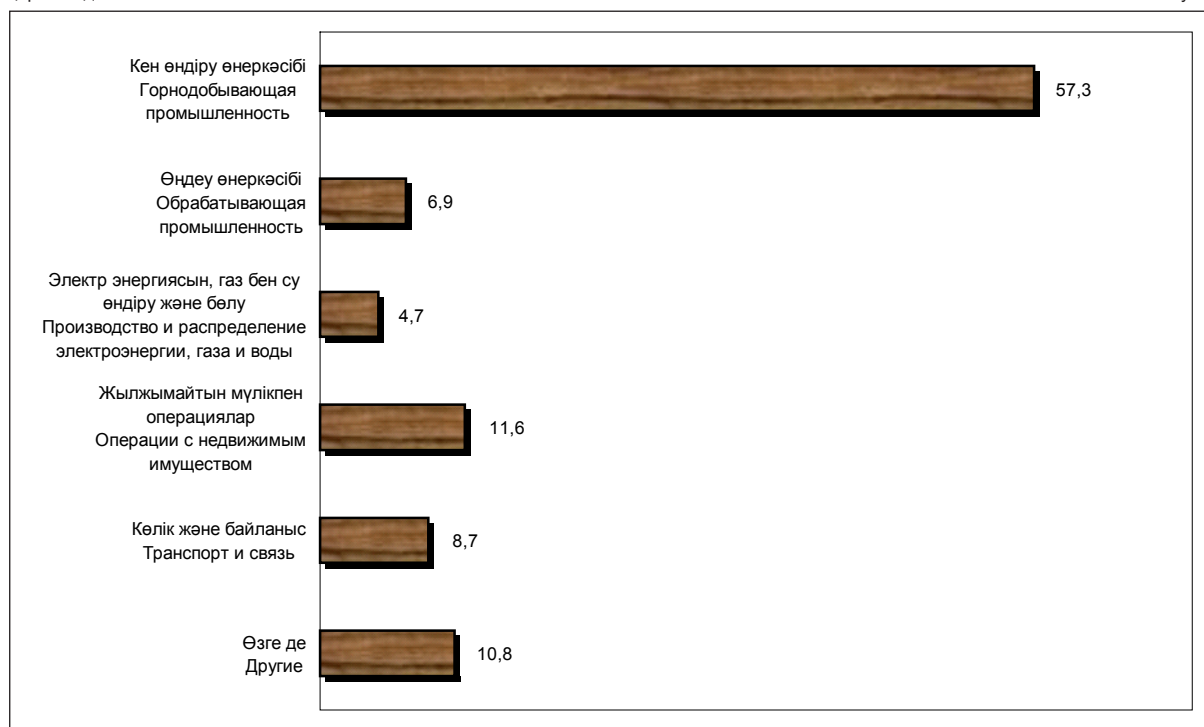
млн. тенге

	2004	2005	2006	2007	
Барлығы	130 987	184 130	187 090	225 176	Всего
соның ішінде:					в том числе:
Ауыл шаруашылығы, аңшылық және орман шаруашылығы	948	632	1 647	651	Сельское хозяйство, охота и лесное хозяйство
Өнеркәсіп	90 595	122 157	120 423	155 283	Промышленность
соның ішінде:					в том числе:
кен өндіру өнеркәсібі	80 003	92 899	103 132	129 126	горнодобывающая промышленность
өңдеу өнеркәсібі	8 334	26 418	11 690	15 554	обрабатывающая промышленность
электр энергиясын, газ бен су өндіру және бөлу	2 258	2 840	5 601	10 603	производство и распределение электроэнергии, газа и воды
Құрылыс	2 659	4 020	7 372	2 974	Строительство
Сауда; автомобильдерді, тұрмыстық бұйымдар мен жеке пайдаланатын заттарды жөндеу	3 498	5 381	7 372	5 899	Торговля; ремонт автомобилей, бытовых изделий и предметов личного пользования
Қонақ үйлер мен мейрамханалар	235	1 075	1 147	4 089	Гостиницы и рестораны
Көлік және байланыс	20 233	26 812	20 517	19 608	Транспорт и связь
Қаржы қызметі	151	594	720	1 395	Финансовая деятельность
Жылжымайтын мүлікпен операциялар, жалға беру және тұтынушыларға қызмет көрсету	8 067	16 101	22 544	26 171	Операции с недвижимым имуществом, аренда и предоставление услуг потребителям
Мемлекеттік басқару	1 247	2 048	967	1 404	Государственное управление
Білім беру	1 130	1 297	1 562	3 839	Образование
Денсаулық сақтау және әлеуметтік қызмет көрсету	1 119	1 972	1 484	1 854	Здравоохранение и предоставление социальных услуг
Коммуналдық, әлеуметтік және дербес қызмет көрсету	1 105	2 041	1 335	2 009	Предоставление коммунальных, социальных и персональных услуг

2007 жылы пайдалану бағыттары бойынша негізгі капиталға салынған инвестициялар құрылымы Структура инвестиций в основной капитал по направлениям использования в 2007 году

қорытындыға %-бен

в % к итогу



Өнеркәсіп салалары бойынша негізгі капиталға салынған инвестициялар Инвестиции в основной капитал по отраслям промышленности

млн. теңге

млн. тенге

	2004	2005	2006	2007	
Өнеркәсіп – барлығы соның ішінде:	84 992	102 483	116 049	145 373	Промышленность – всего в том числе:
Кен өндіру өнеркәсібі соның ішінде:	74 949	86 617	103 550	131 204	Горнодобывающая промышленность в том числе:
шікі мұнай және табиғи газ өндіру, осы салаларда қызмет көрсету	71 152	78 925	80 638	118 850	добыча сырой нефти и природного газа, предоставление услуг в этих областях
металл кендерін өндіру	3 071	6 761	20 424	11 233	добыча металлических руд
кен өндіру өнеркәсібінің өзге де салалары	726	931	2 488	1 121	прочие отрасли горнодобывающей промышленности
Өңдеу өнеркәсібі соның ішінде:	8 900	13 765	11 083	12 989	Обрабатывающая промышленность в том числе:
тамақ өнімдерін өндіру, сусындар мен темекіні қоса	576	853	2 397	1 868	производство пищевых продуктов, включая напитки и табака
тоқыма өндірісі	10	8	3	-	текстильное производство
киім өндіру; үлбірді өңдеу және бояу	70	1	-	-	производство одежды; выделка и крашение меха
былғары өндіру, былғарыдан жасал- ған бұйымдар мен аяқ киім өндіру	-	9	-	-	производство кожи, изделий из кожи и производство обуви
сүрек өңдеу, ағаштан жасалған бұйымдар өндіру	8	21	26	25	обработка древесины и производство изделий из дерева
қағаз жиынын, қағаз, қатырма қағаз және олардан жасалған өнімдер өндіру	3	102	-	179	производство бумажной массы, бумаги, картона и изделий из них
баспа және полиграфиялық қызмет, ақпараттың жазылған тасымалдау- шыларының таралымын көбейту	154	159	69	99	издательская и полиграфическая деятельность, тиражирование записанных носителей информации
кокс, мұнай өнімдерін және ядролық материалдар өндіру	454	4	30	9	производство кокса, нефтепродуктов и ядерных материалов
химия өнеркәсібі	450	401	1 036	250	химическая промышленность
резеңке және пластмасса бұйымдарын өндіру	1999	5 226	669	77	производство резиновых и пластмассовых изделий
металға жатпайтын өзге де минералдық өнімдерді өндіру	395	859	1 314	7 678	производство прочих неметаллических минеральных продуктов
металлургия өнеркәсібі	2 470	4 547	5 152	2 137	металлургическая промышленность

Жалғасы

Продолжение

	2004	2005	2006	2007	
дайын металл бұйымдарын өндіру	1 239	292	50	115	производство готовых металлических изделий
машиналар мен жабдықтар өндіру	745	872	51	65	производство машин и оборудования
электр машиналары мен электр жабдықтарын өндіру	1	1	-	13	производство электрических машин и электрооборудования
медициналық техника бұйымдарын, өлшеу құралдарын, оптикалық аспаптар мен аппаратуралар, сағаттар өндіру	16	1	187	374	производство изделий медицинской техники, средств измерений, оптических приборов и аппаратуры, часов
өзге де көлік құралдарын өндіру	81	42	84	48	производство прочих транспортных средств
жиһаз және басқа топтамаларға енгізілмеген өзге де өнімдер өндіру	218	359	15	52	производство мебели, и прочей продукции не включенной в другие группировки
қайталама шикізаттарды өңдеу	11	8	-	-	обработка вторичного сырья
Электр энергиясын, газ бен су өндіру және бөлу	1 143	2 101	1 416	1 180	Производство и распределение электроэнергии, газа и воды
соның ішінде:					в том числе:
электр энергиясын өндіру және бөлу	496	1 673	626	866	производство и распределение электроэнергии
газ тәрізді отын өндіру және бөлу	23	36	14	10	производство и распределение газообразного топлива
бумен және ыстық сумен жабдықтау	278	114	114	176	снабжение паром и горячей водой
су жинау, тазалау және бөлу	346	278	662	128	сбор, очистка и распределение воды

Табиғи ресурстарды қорғау және ұтымды пайдалану жөніндегі шараларға бағытталған инвестициялар
Инвестиции, направленные на мероприятия по охране и рациональному использованию природных ресурсов

млн. теңге

млн. тенге

	2004	2005	2006	2007	
Барлығы	787	2 196	1 612	8 196	Всего
одан:					из них:
су ресурстарын қорғау және ұтымды пайдалануға	25	264	193	432	на охрану и рациональное использование водных ресурсов
атмосфералық ауаны қорғауға	481	1 435	745	7 442	на охрану атмосферного воздуха
жерді қорғау және ұтымды пайдалануға	33	140	566	175	на охрану и рациональное использование земель
жер қойнауын қорғау және минералдық ресурстарды ұтымды пайдалану	248	-	-	16	на охрану недр и рациональное использование минеральных ресурсов
қалдықтарды басқаруға арналған	-	357	108	131	на управление отходами

Экономика салалары бойынша негізгі құрал-жабдықтарды іске қосу
Ввод в эксплуатацию основных средств по отраслям экономики

млн. теңге

млн. тенге

	2004	2005	2006	2007	
Барлығы	84 099	95 600	136 891	97 324	Всего
соның ішінде:					в том числе:
Ауыл шаруашылығы, аңшылық және орман шаруашылығы	471	129	798		Сельское хозяйство, охота и лесное хозяйство
Өнеркәсіп	49 357	68 334	70 674	62 103	Промышленность
соның ішінде:					в том числе:
кен өндіру өнеркәсібі	47 842	60 101	60 704	53 597	горнодобывающая промышленность
өңдеу өнеркәсібі	1 204	6 664	5 833	3 703	обрабатывающая промышленность
электр энергиясын, газ бен су өндіру және бөлу	311	1 569	4 137	4 803	производство и распределение электроэнергии, газа и воды
Құрылыс	1 275	903	3 884	14	Строительство
Сауда; автомобильдерді, тұрмыстық бұйымдар мен жеке пайдаланатын заттарды жөндеу	1 775	2 820	989	4 318	Торговля; ремонт автомобилей, бытовых изделий и предметов личного пользования
Қонақ үйлер мен мейрамханалар	203	269	1 081	329	Гостиницы и рестораны
Көлік және байланыс	27 521	6 971	37 664	7 011	Транспорт и связь
Қаржы қызметі	1	322	-	478	Финансовая деятельность
Жылжымайтын мүлікпен операциялар, жалға беру және тұтынушыларға қызмет көрсету	3 195	12 637	19 417	17 580	Операции с недвижимым имуществом, аренда и предоставление услуг
Мемлекеттік басқару	-	70	677	231	потребителям Государственное управление

Жалғасы

Продолжение

	2004	2005	2006	2007	
Білім беру	121	492	513	1 829	Образование
Денсаулық сақтау және әлеуметтік қызмет көрсету	1	1 695	176	973	Здравоохранение и предоставление социальных услуг
Коммуналдық, әлеуметтік және дербес қызмет көрсету	179	958	1 018	2 458	Предоставление коммунальных, социальных и персональных услуг

**Меншік нысандары бойынша негізгі құрал-жабдықтарды іске қосу
Ввод в эксплуатацию основных средств по формам собственности**

млн. теңге

млн. тенге

	2004	2005	2006	2007	
Барлығы	84 099	95 600	136 891	97 324	Всего
соның ішінде:					в том числе:
мемлекеттік	11 339	7 649	33 127	10 230	государственная
жекеше	71 786	84 594	87 072	83 887	частная
шетелдік	974	3 357	16 692	3 207	иностранная

**Тұрғын үй құрылысына жұмсалған инвестициялар
Инвестиции в жилищное строительство**

	Барлығы Всего	одан из них			
		мемлекеттік кәсіпорындар мен ұйымдар государственных предприятий и организаций	мемлекеттік емес кәсіпорындар мен ұйымдар негосударственных предприятий и организаций	соның ішінде халық в том числе населения	
млн. теңге					
млн. тенге					
2004	4 352		99	4 253	1 266
2005	13 331		5 755	7 576	3 107
2006	17 165		3 520	13 645	6 249
2007	22 311		3 852	18 459	6 532
өткен жылға пайызбен					
в процентах к предыдущему году					
2004	217,1		-	-	-
2005	292,3		56,9	170,0	234,2
2006	122,9		58,4	171,8	191,9
2007	123,2		103,7	128,2	99,1

**Тұрғын үй құрылысына жұмсалған инвестицияларды қаржыландыру көздері
Источники финансирования инвестиций в жилищное строительство**

млн. теңге

млн. тенге

	2004	2005	2006	2007	
Барлығы	4 352	13 331	17 165	22 311	Всего
соның ішінде мыналардың есебінен қаржыландыратын:					в т.ч. финансируемых за счет :
республикалық бюджеттен	-	5 608	1 633	1 515	республиканского бюджета
жергілікті бюджеттен	99	147	1 887	2 332	местного бюджета
меншікті қаржының	4 253	7 266	11 238	11 983	собственных средств
шетел инвестицияларының	0,0	-	54	39	иностранных инвестиций
басқа да қарыз қаражаты	-	310	2 353	6 442	другие заемные средства

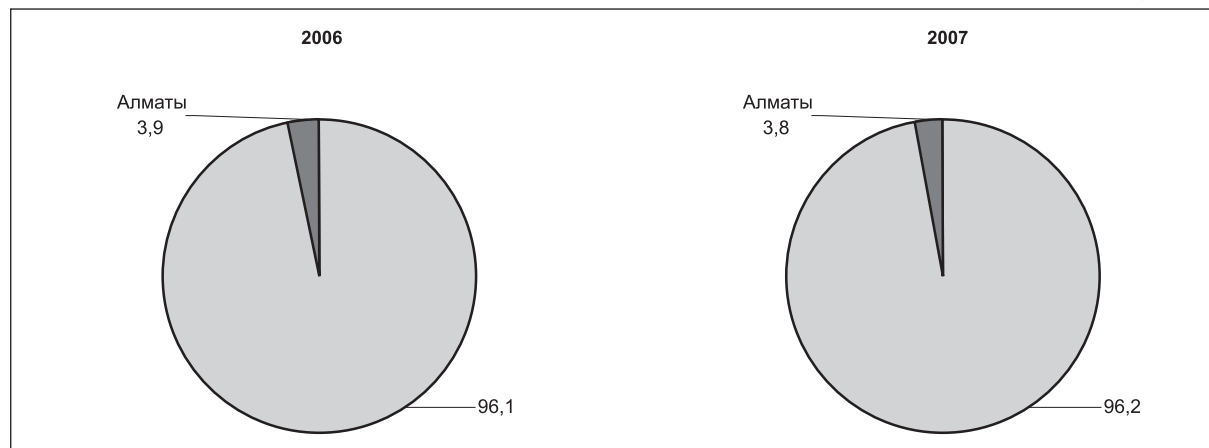
Алматы облысы Алматинская область

Қаржы емес активтерге салынған инвестициялардың республикалық көлемінде Алматы облысының үлесі

Доля Алматинской области в республиканском объеме инвестиций в нефинансовые активы

жалпы көлемге %-бен

в % к общему объему



Қаржы емес активтерге салынған инвестициялар Инвестиции в нефинансовые активы

млн. теңге

млн. тенге

	2004	2005	2006	2007	
Қаржы емес активтерге жұмсалған инвестициялар:	66 437	115 750	139 732	153 606	Инвестиции в нефинансовые активы:
Негізгі капиталға жұмсалған инвестициялар:	56 687	99 501	112 414	142 636	Инвестиции в основной капитал:
- тұрғын үйлер	6 237	13 135	19 290	34 820	- жилые здания
- тұрғын емес үйлер мен ғимараттар	27 311	55 399	49 482	58 979	- нежилые здания и сооружения
- машиналар, жабдықтар, аспаптар, мұқамалдар одан көлік құралдары	14 830	22 977	24 155	43 496	- машины, оборудование, инструмент, инвентарь
- көп жылдық екпелер	63	40	91	208	из них транспортные средства
- жұмыс малы, өнім малы	201	128	238	75	- многолетние насаждения
Басқа да өндірілген активтерге жұмсалған инвестициялар:	9 140	14 594	26 145	5 652	- рабочий, продуктивный скот
- материалдық айналым құрал-жабдықтардың босалқы қорын толықтыру	9 140	14 594	26 145	5 652	Инвестиции в другие произведенные активы:
Өндірілмеген материалдық активтерге жұмсалған инвестициялар соның ішінде:	608	712	1 133	5 301	- пополнение запасов материальных оборотных средств
- жер және табиғатты пайдалану объектілерін сатып алуға	608	712	1 132	5 301	Инвестиции в произведенные материальные активы в том числе:
Өндірілмеген материалдық емес активтерге жұмсалған инвестициялар	2	943	40	17	- на приобретение земли и объектов природопользования
Негізгі капиталға жұмсалған инвестициялардың жалпы көлемінен					Инвестиции в произведенные нематериальные активы
- күрделі жөндеу	7 159	7 111	18 073	4 034	Из общего объема инвестиций в основной капитал
					- капитальный ремонт

Қаржы емес активтерге салынған инвестициялардың қаржыландыру көздері Источники финансирования инвестиций в нефинансовые активы

млн. теңге

млн. тенге

	2004	2005	2006	2007	
Барлығы	66 437	115 750	139 732	153 606	Всего
соның ішінде мыналардың есебінен қаржыландырылатын:					в том числе финансируемых за счет средств:
республикалық бюджеттен	6 660	8 163	12 434	20 241	республиканского бюджета
жергілікті бюджеттен	3 344	3 027	4 759	7 469	местного бюджета
меншікті қаржатының	50 091	72 470	101 559	101 803	собственных средств
шетел инвестицияларының	4 555	24 374	9 196	2 256	инострантных инвестиций
басқа да қарыз қаражаты	1 787	7 716	11 784	21 837	другие заемные средства

Инвесторлардың экономикалық қызмет түрлері бойынша қаржы емес активтерге салынған инвестициялар

Инвестиции в нефинансовые активы по видам экономической деятельности инвесторов

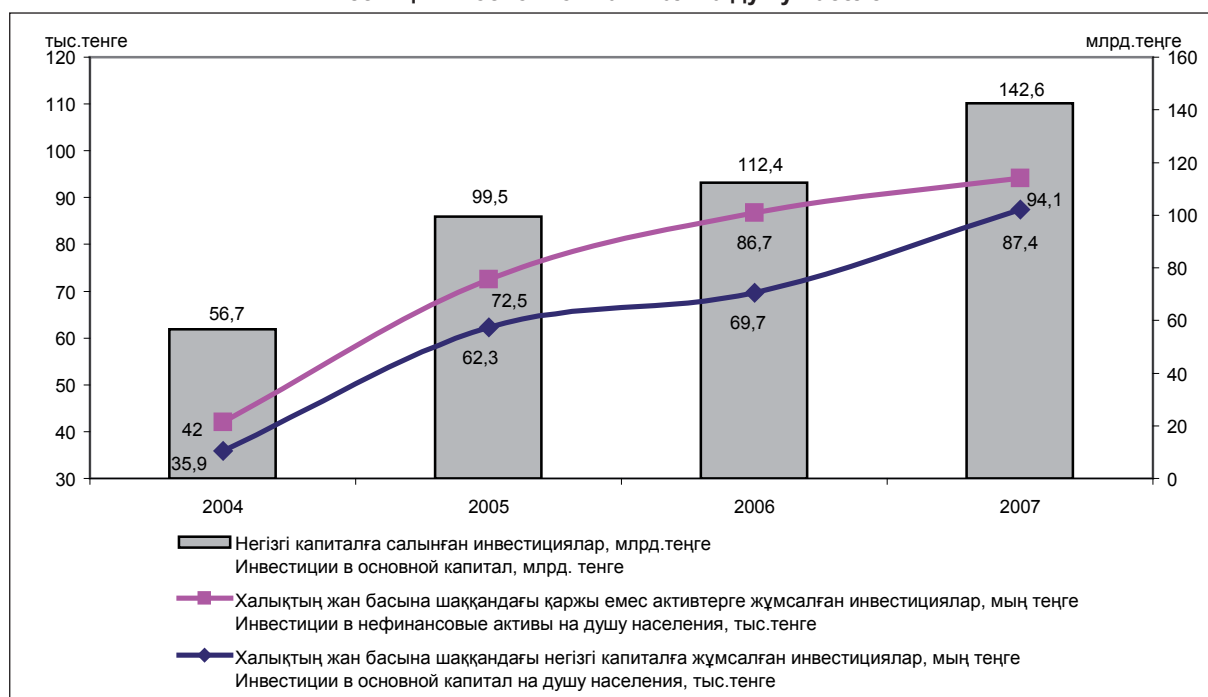
млн. теңге

млн. теңге

	2004	2005	2006	2007	
Қаржы емес активтерге жұмсалған инвестициялар – барлығы	66 437	115 750	139 732	153 606	Инвестиции в нефинансовые активы - всего
соның ішінде экономикалық қызмет түрлері бойынша:					в том числе по видам экономической деятельности:
Ауыл шаруашылығы, аңшылық және орман шаруашылығы	7 211	5 369	4 043	3 604	Сельское хозяйство, охота и лесное хозяйство
Балық аулау, балық өсіру	60	68	61	251	Рыболовство, рыбоводство
Өнеркәсіп	19 851	25 470	32 710	51 404	Промышленность
соның ішінде:					в том числе:
кен өндіру өнеркәсібі	710	1 237	2 234	3 327	горнодобывающая промышленность
өңдеу өнеркәсібі	18 011	23 248	28 885	43 443	обрабатывающая промышленность
электр энергиясын, газ бен су өндіру және бөлу	1 130	985	1 591	4 634	производство и распределение электроэнергии, газа и воды
Құрылыс	4 474	27 974	21 416	14 437	Строительство
Сауда; автомобильдерді, тұрмыстық бұйымдар мен жеке пайдаланатын заттарды жөндеу	5 436	15 409	26 130	21 312	Торговля; ремонт автомобилей, бытовых изделий и предметов личного пользования
Қонақ үйлер мен мейрамханалар	280	96	1 382	291	Гостиницы и рестораны
Көлік және байланыс	6 378	6 757	9 689	11 748	Транспорт и связь
Қаржы қызметі	38	204	335	898	Финансовая деятельность
Жылжымайтын мүлікпен операциялар, жалға беру және тұтынушыларға қызмет көрсету	9 149	22 841	27 557	29 386	Операции с недвижимым имуществом, аренда и предоставление услуг потребителям
Мемлекеттік басқару	11 914	9 910	14 863	17 322	Государственное управление
Білім беру	136	141	78	1 653	Образование
Денсаулық сақтау және әлеуметтік қызмет көрсету	1 037	1 015	1 193	1 153	Здравоохранение и предоставление социальных услуг
Коммуналдық, әлеуметтік және дербес қызмет көрсету	473	496	275	147	Предоставление коммунальных, социальных и персональных услуг

Халықтың жан басына шаққандағы негізгі капиталға салынған инвестициялар

Инвестиции в основной капитал на душу населения



Меншік нысандары бойынша негізгі капиталға салынған инвестициялар
Инвестиции в основной капитал по формам собственности

	2004	2005	2006	2007	
млн. теңге					млн. тенге
Негізгі капиталға жұмсалған инвестициялар					Инвестиции в основной капитал -
- барлығы	56 687	99 501	112 414	142 636	всего
соның ішінде меншік нысандары					в том числе по формам
бойынша:					собственности:
мемлекеттік	13 733	14 771	19 736	24 082	государственная
жекеше	37 373	78 376	88 576	109 119	частная
шетелдік	5 581	6 354	4 102	9 435	иностранная
өткен жылға %-бен					в % к предыдущему году
Негізгі капиталға жұмсалған инвестициялар					Инвестиции в основной капитал -
- барлығы	111,5	165,4	108,5	120,4	всего
соның ішінде меншік нысандары					в том числе по формам
бойынша:					собственности:
мемлекеттік	88,5	101,4	128,4	115,8	государственная
жекеше	156,7	197,7	108,6	116,9	частная
шетелдік	48,6	107,3	62,0	218,2	иностранная

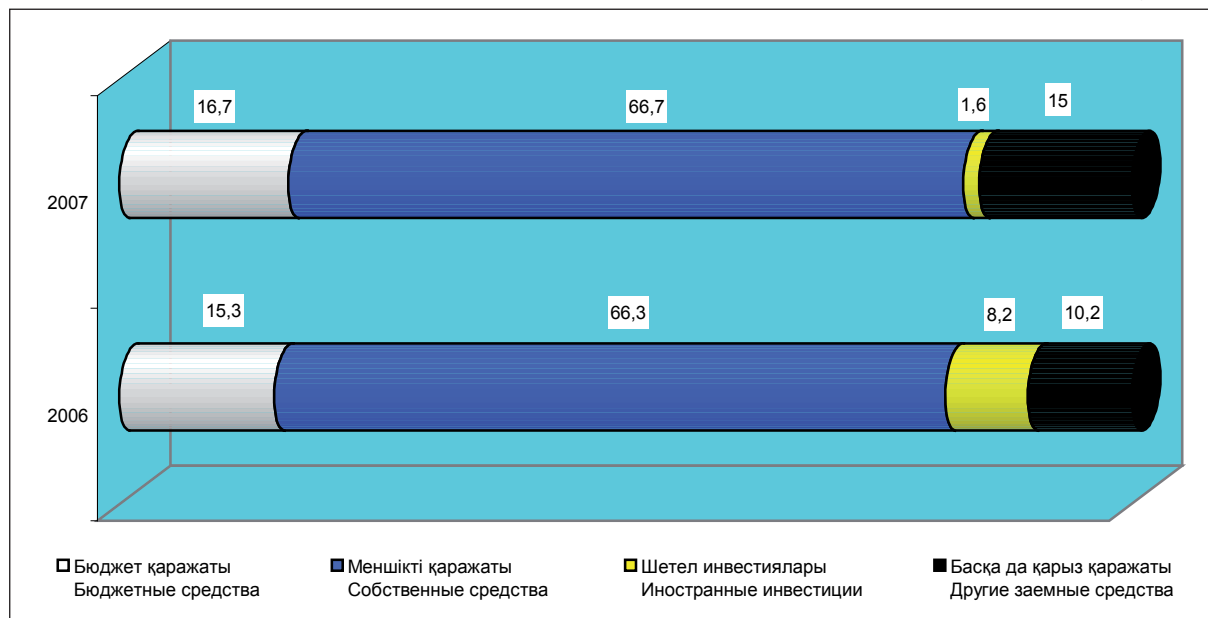
Қаржыландыру көздері бойынша негізгі капиталға салынған инвестициялар
Инвестиции в основной капитал по источникам финансирования

	2004	2005	2006	2007	
млн. теңге					млн. тенге
Барлығы	56 687	99 501	112 414	142 636	Всего
соның ішінде мыналардың есебінен					в том числе финансируемых за
қаржыландырылатын:					счет средств:
республикалық бюджеттен	6 660	8 021	12 434	16 334	республиканского бюджета
жергілікті бюджеттен	3 344	3 022	4 759	7 469	местного бюджета
меншікті қаржатының	41 115	56 481	74 512	95 109	собственных средств
шетел инвестицияларының	3 940	24 368	9 196	2 255	инострантных инвестиций
басқа да қарыз қаражаты	1 628	7 609	11 513	21 469	другие заемные средства

Қаржыландыру көздері бойынша негізгі капиталға жұмсалған инвестицияларының құрылымы
Структура инвестиций в основной капитал по источникам финансирования

жалпы көлемге %-бен

в % к общему объему



Инвесторлардың экономикалық қызмет түрлері бойынша негізгі капиталға салынған инвестициялар
Инвестиции в основной капитал по видам экономической деятельности инвесторов

млн. теңге

млн. тенге

	2004	2005	2006	2007	
Барлығы	56 687	99 501	112 414	142 636	Всего
соның ішінде:					в том числе:
Ауыл шаруашылығы, аңшылық және орман шаруашылығы	5 511	4 433	3 387	3 206	Сельское хозяйство, охота и лесное хозяйство
Балық аулау, балық өсіру	14	12	51	251	Рыболовство, рыбоводство
Өнеркәсіп	15 558	18 757	29 399	47 373	Промышленность
соның ішінде:					в том числе:
кен өндіру өнеркәсібі	554	934	2 084	3 044	горнодобывающая промышленность
өңдеу өнеркәсібі	13 900	16 934	25 807	39 854	обрабатывающая промышленность
электр энергиясын, газ бен су өндіру және бөлу	1 104	889	1 508	4 475	производство и распределение электроэнергии, газа и воды
Құрылыс	3 468	26 066	15 823	12 502	Строительство
Сауда; автомобильдерді, тұрмыстық бұйымдар мен жеке пайдаланатын заттарды жөндеу	3 292	9 272	9 582	20 751	Торговля; ремонт автомобилей, бытовых изделий и предметов личного пользования
Қонақ үйлер мен мейрамханалар	261	86	1 357	291	Гостиницы и рестораны
Көлік және байланыс	6 153	6 502	9 026	7 779	Транспорт и связь
Қаржы қызметі	38	204	334	895	Финансовая деятельность
Жылжымайтын мүлікпен операциялар, жалға беру және тұтынушыларға қызмет көрсету	8 889	22 707	27 090	29 314	Операции с недвижимым имуществом, аренда и предоставление услуг потребителям
Мемлекеттік басқару	11 913	9 910	14 863	17 321	Государственное управление
Білім беру	127	139	78	1 653	Образование
Денсаулық сақтау және әлеуметтік қызмет көрсету	1 021	1 015	1 193	1 153	Здравоохранение и предоставление социальных услуг
Коммуналдық, әлеуметтік және дербес қызмет көрсету	442	398	231	147	Предоставление коммунальных, социальных и персональных услуг

Пайдалану бағыттары бойынша негізгі капиталға салынған инвестициялар
Инвестиции в основной капитал по направлениям использования

млн. теңге

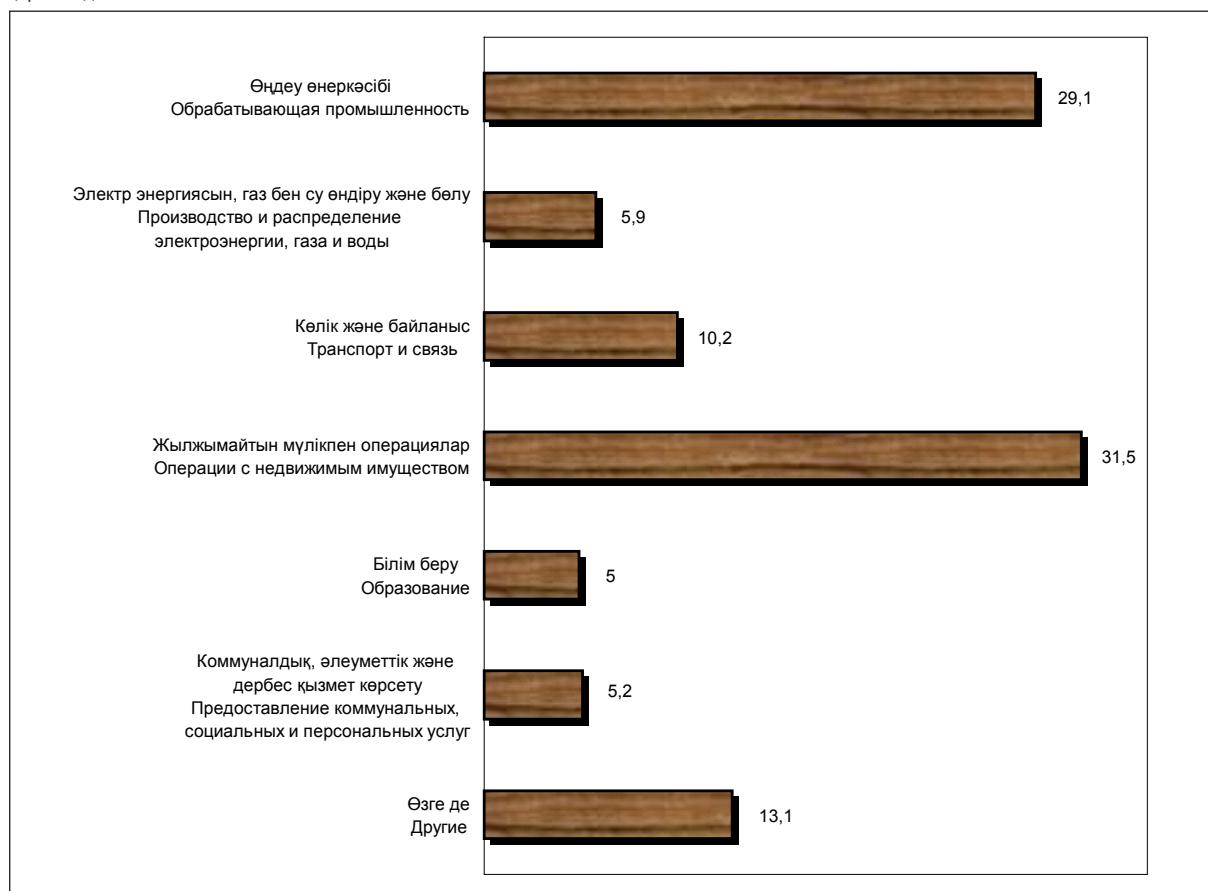
млн. тенге

	2004	2005	2006	2007	
Барлығы	56 687	99 501	112 414	142 636	Всего
соның ішінде:					в том числе:
Ауыл шаруашылығы, аңшылық және орман шаруашылығы	5 391	4 425	3 651	3 291	Сельское хозяйство, охота и лесное хозяйство
Балық аулау, балық өсіру	22	11	24	64	Рыболовство, рыбоводство
Өнеркәсіп	17 125	24 981	33 858	52 357	Промышленность
соның ішінде:					в том числе:
кен өндіру өнеркәсібі	841	503	2 257	2 388	горнодобывающая промышленность
өңдеу өнеркәсібі	13 563	22 251	27 679	41 531	обрабатывающая промышленность
электр энергиясын, газ бен су өндіру және бөлу	2 721	2 227	3 922	8 438	производство и распределение электроэнергии, газа и воды
Құрылыс	1 048	1 600	5 468	3 136	Строительство
Сауда; автомобильдерді, тұрмыстық бұйымдар мен жеке пайдаланатын заттарды жөндеу	2 734	4 424	5 970	4 343	Торговля; ремонт автомобилей, бытовых изделий и предметов личного пользования
Қонақ үйлер мен мейрамханалар	453	961	2 840	2 188	Гостиницы и рестораны
Көлік және байланыс	10 920	31 326	18 789	14 552	Транспорт и связь
Қаржы қызметі	40	73	212	786	Финансовая деятельность
Жылжымайтын мүлікпен операциялар, жалға беру және тұтынушыларға қызмет көрсету	9 740	21 101	28 116	44 933	Операции с недвижимым имуществом, аренда и предоставление услуг потребителям
Мемлекеттік басқару	3 712	2 728	2 536	1 191	Государственное управление
Білім беру	1 993	1 885	1 768	7 137	Образование
Денсаулық сақтау және әлеуметтік қызмет көрсету	1 238	1 052	1 293	1 293	Здравоохранение и предоставление социальных услуг
Коммуналдық, әлеуметтік және дербес қызмет көрсету	2 271	4 934	7 889	7 365	Предоставление коммунальных, социальных и персональных услуг

2007 жылы пайдалану бағыттары бойынша негізгі капиталға салынған инвестициялар құрылымы Структура инвестиций в основной капитал по направлениям использования в 2007 году

қорытындыға %- бен

в % к итогу



Өнеркәсіп салалары бойынша негізгі капиталға салынған инвестициялар Инвестиции в основной капитал по отраслям промышленности

млн. теңге

млн. тенге

	2004	2005	2006	2007	
Өнеркәсіп – барлығы	15 558	18 757	29 399	47 373	Промышленность – всего
соның ішінде:					в том числе:
Кен өндіру өнеркәсібі	554	934	2 084	3 044	Горнодобывающая промышленность
соның ішінде:					в том числе:
көмір, лигнит және шымтезек өндіру	-	-	-	7	добыча угля, лигнита и торфа
металл кендерін өндіру	1	1	2	-	добыча металлических руд
кен өндіру өнеркәсібінің өзге де салалары	553	933	2 082	3 037	прочие отрасли горнодобывающей промышленности
Өңдеу өнеркәсібі	13 900	16 934	25 807	39 854	Обрабатывающая промышленность
соның ішінде:					в том числе:
тамақ өнімдерін өндіру, сусындар мен темекіні қоса	3 563	3 766	8 604	17 208	производство пищевых продуктов, включая напитки
темекі өнімдерін өндіру	2 212	1 584	2 123	2 972	производство табачных изделий
тоқыма өндірісі	129	23	13	70	текстильное производство
киім өндіру; үлбірді өңдеу және бояу былғары өндіру, былғарыдан жасалған бұйымдар мен аяқ киім өндіру	2	2	75	11	производство одежды; выделка и крашение меха
сүрек өңдеу және ағаш пен тоздан жасалған бұйымдар өндіру, жиһаздан басқа	-	-	1 627	1 117	производство кожи, изделий из кожи и производство обуви
қағаз жиынын, қағаз, қатырма қағаз және олардан жасалған өнімдер өндіру	16	118	403	196	обработка древесины и производство изделий из дерева и пробки, кроме мебели
баспа және полиграфиялық қызмет, ақпараттың жазылған тасымалдаушыларының таралымын көбейту	2 521	4 879	1 299	5 695	производство бумажной массы, бумаги, картона и изделий из них
	399	240	188	461	издательская и полиграфическая деятельность, тиражирование записанных носителей информации

Жалғасы

Продолжение

	2004	2005	2006	2007	
кокс, мұнай өнімдерін және ядролық материалдар өндіру	80	49	-	-	производство кокса, нефтепродуктов и ядерных материалов
химия өнеркәсібі	356	450	900	731	химическая промышленность
резеңке және пластмасса бұйымдарын өндіру	321	1 968	1 649	2 308	производство резиновых и пластмассовых изделий
металға жатпайтын өзге де минералдық өнімдерді өндіру	2 464	2 736	5 382	5 404	производство прочих неметаллических минеральных продуктов
металлургия өнеркәсібі	782	139	112	40	металлургическая промышленность
дайын металл бұйымдарын өндіру	565	591	1 537	2 764	производство готовых металлических изделий
машиналар мен жабдықтар өндіру	27	22	80	88	производство машин и оборудования
электр машиналары мен электр жабдықтарын өндіру	376	234	1 393	348	производство электрических машин и электрооборудования
радио, телевидения және байланысқа арналған жабдықтар мен аппаратуралар өндіру	4	12	8	327	производство оборудования и аппаратуры для радио, телевидения и связи
медициналық техника бұйымдарын, өлшеу құралдарын, оптикалық аспаптар мен аппаратуралар, сағаттар өндіру	39	82	283	114	производство изделий медицинской техники, средств измерений, оптических приборов и аппаратуры, часов
өзге де көлік құралдарын өндіру	4	-	81	-	производство прочих транспортных средств
жиһаз және басқа топтамаларға енгізілмеген өзге де өнімдер өндіру	8	15	50	-	производство мебели, и прочей продукции не включенной в другие группировки
қайталама шикізаттарды өңдеу	32	24	-	-	обработка вторичного сырья
Электр энергиясын, газ бен су өндіру және бөлу	1 104	889	1 508	4 475	Производство и распределение электроэнергии, газа и воды
соның ішінде:					в том числе:
электр энергиясын өндіру және бөлу	849	273	1 308	4 159	производство и распределение электроэнергии
газ тәрізді отын өндіру және бөлу	45	414	24	128	производство и распределение газообразного топлива
бумен және ыстық сумен жабдықтау	41	16	10	26	снабжение паром и горячей водой
су жинау, тазалау және бөлу	169	186	166	162	сбор, очистка и распределение воды

Табиғи ресурстарды қорғау және ұтымды пайдалану жөніндегі шараларға бағытталған инвестициялар

Инвестиции на мероприятия по охране и рациональному использованию природных ресурсов

млн. теңге

млн. тенге

	2004	2005	2006	2007	
Барлығы	982	505	113	153	Всего
одан:					из них:
су ресурстарын қорғау және ұтымды пайдалануға	110	1	-	-	на охрану и рациональное использование водных ресурсов
жерді қорғау және ұтымды пайдалануға	846	483	-	-	на охрану и рациональное использование земель
балық қорларын қорғауға және өсіп-өнуіне	8	-	-	-	на охрану и воспроизводство рыбных запасов
өндіріс қалдықтарын кәдеге жарату және қайта өңдеуге арналған қондырғылар құрылысына	18	-	-	-	на строительство установок для утилизации и переработки отходов производства
атмосфералық ауаны қорғауға	-	4	-	-	на охрану атмосферного воздуха
қалдықтарды басқаруға арналған	-	17	113	153	на управление отходами

Экономика салалары бойынша негізгі құрал-жабдықтарды іске қосу Ввод в эксплуатацию основных средств по отраслям экономики

млн. теңге

млн. тенге

	2004	2005	2006	2007	
Барлығы	25 143	53 325	100 765	62 312	Всего
соның ішінде:					в том числе:
Ауыл шаруашылығы, аңшылық және орман шаруашылығы	1 781	2 145	1 294	180	Сельское хозяйство, охота и лесное хозяйство
Балық аулау, балық өсіру	12	11	20	-	Рыболовство, рыбоводство
Өнеркәсіп	8 484	14 915	15 962	13 507	Промышленность

Жалғасы

Продолжение

	2004	2005	2006	2007	
в том числе:					в том числе:
кен өндіру өнеркәсібі	296	200	1 249	736	горнодобывающая промышленность
өңдеу өнеркәсібі	6 365	11 071	13 861	12 052	обрабатывающая промышленность
электр энергиясын, газ бен су өндіру және бөлу	1 823	3 644	852	719	производство и распределение электроэнергии, газа и воды
Құрылыс	556	508	2 686	8	Строительство
Сауда; автомобильдерді, тұрмыстық бұйымдар мен жеке пайдаланатын заттарды жөндеу	1 238	2 694	2 713	1 461	Торговля; ремонт автомобилей, бытовых изделий и предметов личного пользования
Қонақ үйлер мен мейрамханалар	252	780	1 376	1 651	Гостиницы и рестораны
Көлік және байланыс	3 074	8 860	43 528	4 860	Транспорт и связь
Қаржы қызметі	7	2	-	14	Финансовая деятельность
Жылжымайтын мүлікпен операциялар, жалға беру және тұтынушыларға қызмет көрсету	7 004	17 775	26 561	37 987	Операции с недвижимым имуществом, аренда и предоставление услуг потребителям
Мемлекеттік басқару	246	3 792	2	1 016	Государственное управление
Білім беру	1 511	1 305	803	966	Образование
Денсаулық сақтау және әлеуметтік қызмет көрсету	17	1	939	31	Здравоохранение и предоставление социальных услуг
Коммуналдық, әлеуметтік және дербес қызмет көрсету	961	537	4 881	631	Предоставление коммунальных, социальных и персональных услуг

Меншік нысандары бойынша негізгі құрал-жабдықтарды іске қосу Ввод в эксплуатацию основных средств по формам собственности

млн. теңге

млн. тенге

	2004	2005	2006	2007	
Барлығы	25 143	53 325	100 765	62 312	Всего
соның ішінде:					в том числе:
мемлекеттік	2 973	6 441	20 846	5 550	государственная
жекеше	20 184	37 038	79 713	55 470	частная
шетелдік	1 986	9 846	206	1 292	иностранная

Тұрғын үй құрылысына салынған инвестициялар Инвестиции в жилищное строительство

	Барлығы Всего	одан из них		
		мемлекеттік кәсіпорындар мен ұйымдар государственных предприятий и организаций	мемлекеттік емес кәсіпорындар мен ұйымдар негосударственных предприя- тий и организаций	соның ішінде халық в том числе населения
		млн. теңге		
		млн. тенге		
2004	5 768	1 143	4 625	3 621
2005	13 077	3 528	9 549	8 425
2006	18 923	1 955	16 968	12 069
2007	34 820	1 904	32 916	14 955
		өткен жылға пайызбен в процентах к предыдущему году		
2004	164,2	-	-	-
2005	216,3	294,6	197,0	222,0
2006	138,1	52,9	169,5	136,7
2007	174,4	92,3	183,9	117,5

Тұрғын үй құрылысына жұмсалған инвестицияларды қаржыландыру көздері Источники финансирования инвестиций в жилищное строительство

млн. теңге

млн. тенге

	2004	2005	2006	2007	
Барлығы	5 768	13 077	18 923	34 820	Всего
соның ішінде мыналардың есебінен қаржыландыратын:					в т.ч. финансируемых за счет:
республикалық бюджеттен	1 028	2 915	1 411	1 239	республиканского бюджета
жергілікті бюджеттен	114	571	544	665	местного бюджета
меншікті қаржатының	4 248	8 918	14 421	27 071	собственных средств
шетел инвестицияларының	-	-	-	-	иностранных инвестиций
басқа да қарыз қаражаты	378	673	2 547	5 845	другие заемные средства

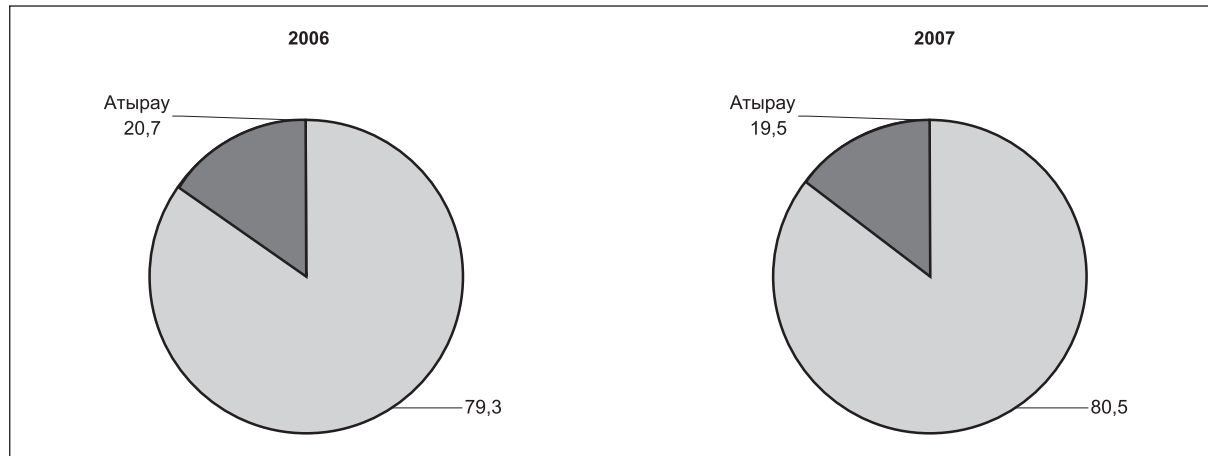
Атырау облысы
Атырауская область

Қаржы емес активтерге салынған инвестициялардың республикалық көлемінде
Атырау облысының үлесі

Доля Атырауской области в республиканском объеме инвестиций в нефинансовые активы

жалпы көлемге %-бен

в % к общему объему



Қаржы емес активтерге салынған инвестициялар
Инвестиции в нефинансовые активы

млн.тенге

млн. тенге

	2004	2005	2006	2007	
Қаржы емес активтерге жұмсалған инвестициялар:	472 766	735 750	743 779	787 173	Инвестиции в нефинансовые активы
Негізгі капиталға жұмсалған инвестициялар:	447 424	713 681	727 635	764 403	Инвестиции в основной капитал:
- тұрғын үйлер	19 555	21 314	23 775	23 865	- жилые здания
- тұрғын емес үйлер мен ғимараттар	212 987	379 038	439 802	471 028	- нежилые здания и сооружения
- машиналар, жабдықтар, аспаптар, мұқамалдар	51 797	147 844	126 891	106 308	- машины, оборудование, инструмент, инвентарь
одан көлік құралдары	3 411	5 880	5 795	4 521	из них транспортные средства
- көп жылдық екпелер	-	-	-	-	- многолетние насаждения
- жұмыс малы, өнім малы	42	143	19	5	- рабочий, продуктивный скот
Басқа да өндірілген активтерге жұмсалған инвестициялар:	24 524	21 019	15 303	22 605	Инвестиции в другие произведенные активы:
- материалдық айналым құрал-жабдықтардың босалқы қорын толықтыру	24 524	21 019	15 303	22 605	- пополнение запасов материальных оборотных средств
Өндірілмеген материалдық активтерге жұмсалған инвестициялар соның ішінде:	606	673	720	117	Инвестиции в произведенные материальные активы в том числе:
- жер және табиғатты пайдалану объектілерін сатып алуға	601	669	720	117	- на приобретение земли и объектов природопользования
Өндірілмеген материалдық емес активтерге жұмсалған инвестициялар	212	377	121	48	Инвестиции в произведенные нематериальные активы
Негізгі капиталға жұмсалған инвестициялардың жалпы көлемінен					Из общего объема инвестиций в основной капитал
- күрделі жөндеу	21 592	14 148	29 795	22 851	- капитальный ремонт

Қаржы емес активтерге салынған инвестициялардың қаржыландыру көздері
Источники финансирования инвестиций в нефинансовые активы

млн.тенге

млн. тенге

	2004	2005	2006	2007	
Барлығы	472 766	735 750	743 779	787 173	Всего
соның ішінде мыналардың есебінен қаржыландырылатын:					в том числе финансируемых за счет средств:
республикалық бюджеттен	6 038	6 315	7 131	16 953	республиканского бюджета
жергілікті бюджеттен	3 588	2 124	2 821	5 696	местного бюджета
меншікті қаржатының	288 697	309 504	331 409	343 255	собственных средств
шетел инвестицияларының	145 133	376 694	390 108	385 521	инострантных инвестиций
басқа да қарыз қаражаты	29 310	41 113	12 310	35 748	другие заемные средства

Инвесторлардың экономикалық қызмет түрлері бойынша қаржы емес активтерге салынған инвестициялар

Инвестиции в нефинансовые активы по видам экономической деятельности инвесторов

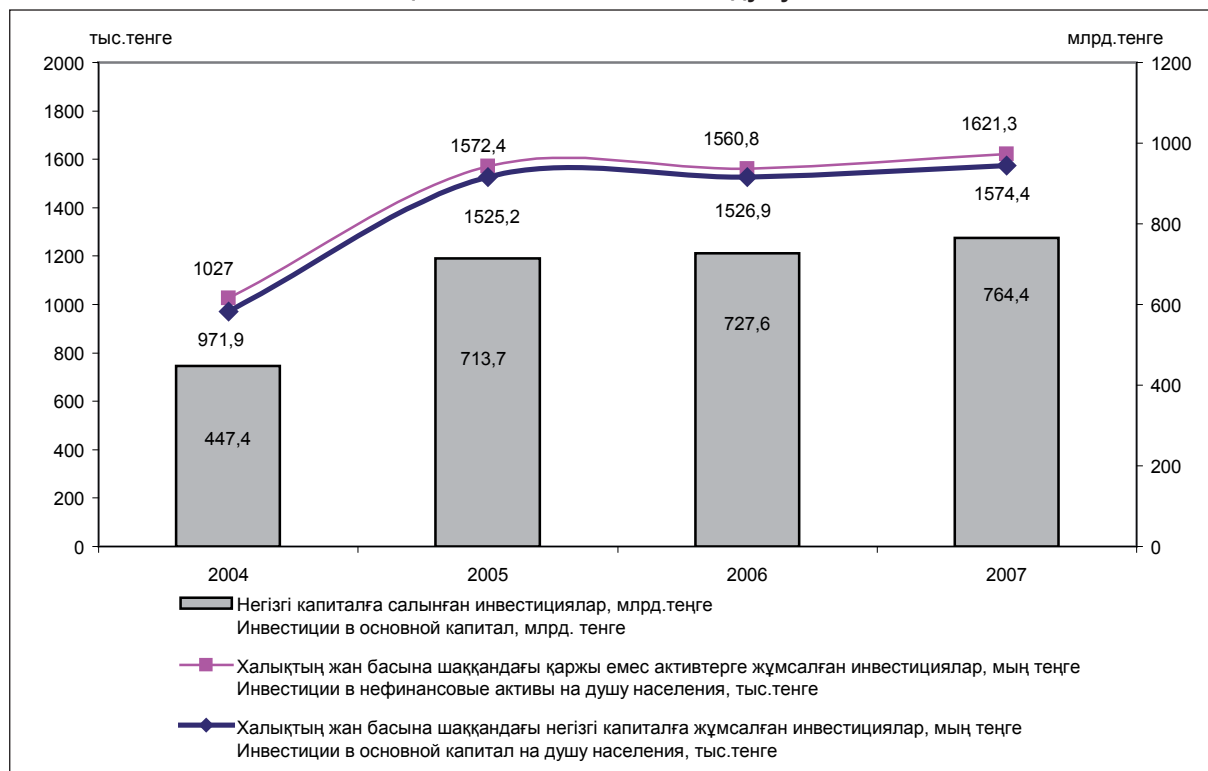
млн. теңге

млн. теңге

	2004	2005	2006	2007	
Қаржы емес активтерге жұмсалған инвестициялар – барлығы	472 766	735 750	743 779	787 173	Инвестиции в нефинансовые активы - всего
соның ішінде экономикалық қызмет түрлері бойынша:					в том числе по видам экономической деятельности:
Ауыл шаруашылығы, аңшылық және орман шаруашылығы	127	63	798	73	Сельское хозяйство, охота и лесное хозяйство
Балық аулау, балық өсіру	25	62	125	115	Рыболовство, рыбоводство
Өнеркәсіп	248 058	252 859	216 810	231 719	Промышленность
соның ішінде::					в том числе
кен өндіру өнеркәсібі	217 815	217 850	206 272	224 655	горнодобывающая промышленность
өңдеу өнеркәсібі	28 113	33 423	8 678	4 030	обрабатывающая промышленность
электр энергиясын, газ бен су өндіру және бөлу	2 130	1 586	1 860	3 034	производство и распределение электроэнергии, газа и воды
Құрылыс	21 727	31 048	36 102	31 792	Строительство
Сауда; автомобильдерді, тұрмыстық бұйымдар мен жеке пайдаланатын заттарды жөндеу	6 822	13 881	15 223	4 624	Торговля; ремонт автомобилей, бытовых изделий и предметов личного пользования
Қонақ үйлер мен мейрамханалар	725	932	1 441	100	Гостиницы и рестораны
Көлік және байланыс	29 930	26 724	52 194	71 109	Транспорт и связь
Қаржы қызметі	407	363	384	962	Финансовая деятельность
Жылжымайтын мүлікпен операциялар, жалға беру және тұтынушыларға қызмет көрсету	150 452	400 407	409 559	422 414	Операции с недвижимым имуществом, аренда и предоставление услуг потребителям
Мемлекеттік басқару	14 286	9 064	9 414	22 611	Государственное управление
Білім беру	34	220	292	1 441	Образование
Денсаулық сақтау және әлеуметтік қызмет көрсету	60	32	8	4	Здравоохранение и предоставление социальных услуг
Коммуналдық, әлеуметтік және дербес қызмет көрсету	113	95	1 429	209	Предоставление коммунальных, социальных и персональных услуг

Халықтың жан басына шаққандағы негізгі капиталға салынған инвестициялар

Инвестиции в основной капитал на душу населения



Меншік нысандары бойынша негізгі капиталға салынған инвестициялар
Инвестиции в основной капитал по формам собственности

	2004	2005	2006	2007	
	млн. теңге				
	млн. теңге				
Негізгі капиталға жұмсалған инвестициялар - барлығы	447 424	713 681	727 635	764 403	Инвестиции в основной капитал - всего
соның ішінде меншік нысандары бойынша:					в том числе по формам собственности:
мемлекеттік	15 581	9 896	10 913	23 226	государственная
жекеше	281 308	290 990	274 387	284 117	частная
шетелдік	150 535	412 795	442 335	457 060	иностранная
	өткен жылға %-бен				
	в % к предыдущему году				
Негізгі капиталға жұмсалған инвестициялар - барлығы	128,6	153,5	98,3	100,5	Инвестиции в основной капитал - всего
соның ішінде меншік нысандары бойынша:					в том числе по формам собственности:
мемлекеттік	133,2	61,1	106,3	203,7	государственная
жекеше	127,8	99,6	90,9	99,1	частная
шетелдік	129,5	263,9	103,3	98,9	иностранная

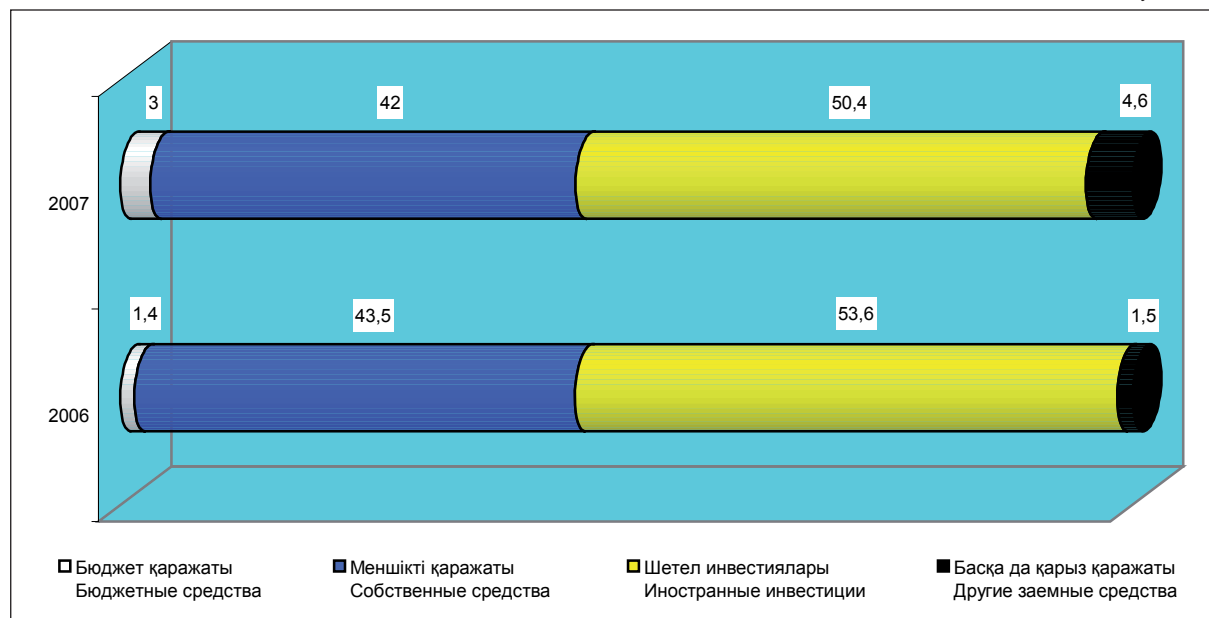
Қаржыландыру көздері бойынша негізгі капиталға салынған инвестициялар
Инвестиции в основной капитал по источникам финансирования

	2004	2005	2006	2007	
	млн. теңге				млн. теңге
Барлығы	447 424	713 681	727 635	764 403	Всего
соның ішінде мыналардың есебінен қаржыландырылатын:					в том числе финансируемых за счет средств:
республикалық бюджеттен	6 038	6 315	7 132	16 953	республиканского бюджета
жергілікті бюджеттен	3 588	2 124	2 821	5 696	местного бюджета
меншікті қаржатының	264 795	288 977	316 200	321 358	собственных средств
шетел инвестицияларының	144 248	376 681	390 008	385 521	иностранных инвестиций
басқа да қарыз қаражаты	28 755	39 584	11 474	34 875	другие заемные средства

Қаржыландыру көздері бойынша негізгі капиталға жұмсалған инвестицияларының құрылымы
Структура инвестиций в основной капитал по источникам финансирования

жалпы көлемге %-бен

в % к общему объему



Инвесторлардың экономикалық қызмет түрлері бойынша негізгі капиталға салынған инвестициялар
Инвестиции в основной капитал по видам экономической деятельности инвесторов

млн. теңге

млн. тенге

	2004	2005	2006	2007	
Барлығы	447 424	713 681	727 635	764 403	Всего
соның ішінде:					в том числе:
Ауыл шаруашылығы, аңшылық және орман шаруашылығы	109	43	727	30	Сельское хозяйство, охота и лесное хозяйство
Балық аулау, балық өсіру	11	34	85	88	Рыболовство, рыбоводство
Өнеркәсіп	235 920	246 458	212 990	228 157	Промышленность
соның ішінде:					в том числе:
кен өндіру өнеркәсібі	208 664	212 748	203 697	222 275	горнодобывающая промышленность
өңдеу өнеркәсібі	26 156	32 913	8 407	3 969	обрабатывающая промышленность
электр энергиясын, газ бен су өндіру және бөлу	1 100	797	886	1 913	производство и распределение электроэнергии, газа и воды
Құрылыс	13 518	22 746	31 557	21 746	Строительство
Сауда; автомобильдерді, тұрмыстық бұйымдар мен жеке пайдаланатын заттарды жөндеу	3 942	8 024	11 158	3 036	Торговля; ремонт автомобилей, бытовых изделий и предметов личного пользования
Қонақ үйлер мен мейрамханалар	427	766	1 355	38	Гостиницы и рестораны
Көлік және байланыс	28 646	25 883	49 240	63 731	Транспорт и связь
Қаржы қызметі	401	362	383	910	Финансовая деятельность
Жылжымайтын мүлікпен операциялар, жалға беру және тұтынушыларға қызмет көрсету	149 962	399 970	409 318	422 402	Операции с недвижимым имуществом, аренда и предоставление услуг потребителям
Мемлекеттік басқару	14 286	9 064	9 414	22 611	Государственное управление
Білім беру	34	220	292	1 441	Образование
Денсаулық сақтау және әлеуметтік қызмет көрсету	60	32	8	4	Здравоохранение и предоставление социальных услуг
Коммуналдық, әлеуметтік және дербес қызмет көрсету	108	79	1 108	209	Предоставление коммунальных, социальных и персональных услуг

Пайдалану бағыттары бойынша негізгі капиталға салынған инвестициялар
Инвестиции в основной капитал по направлениям использования

млн. теңге

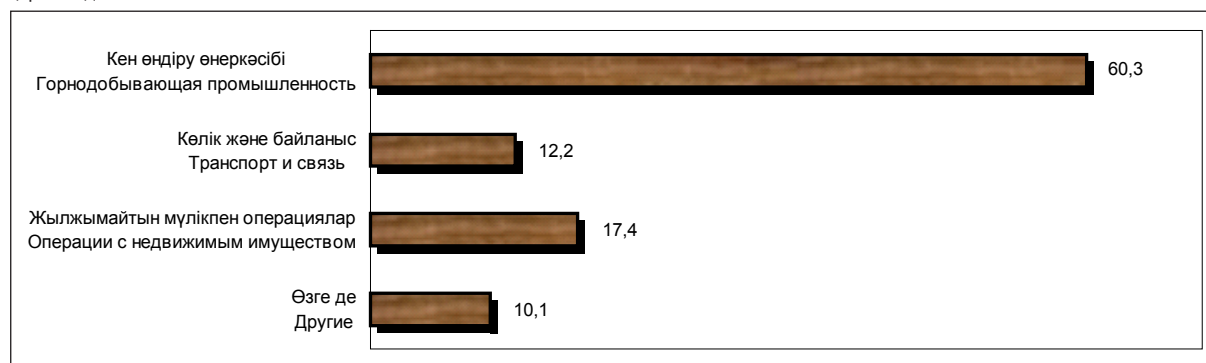
млн. тенге

	2004	2005	2006	2007	
Барлығы	447 424	713 681	727 635	764 403	Всего
соның ішінде:					в том числе:
Ауыл шаруашылығы, аңшылық және орман шаруашылығы	105	44	727	108	Сельское хозяйство, охота и лесное хозяйство
Балық аулау, балық өсіру	11	33	85	88	Рыболовство, рыбоводство
Өнеркәсіп	300 437	486 477	494 459	506 331	Промышленность
соның ішінде:					в том числе:
кен өндіру өнеркәсібі	270 264	447 852	448 367	461 182	горнодобывающая промышленность
өңдеу өнеркәсібі	26 107	35 924	37 885	32 652	обрабатывающая промышленность
электр энергиясын, газ бен су өндіру және бөлу	4 066	2 701	8 207	12 497	производство и распределение электроэнергии, газа и воды
Құрылыс	7 764	11 389	23 519	11 242	Строительство
Сауда; автомобильдерді, тұрмыстық бұйымдар мен жеке пайдаланатын заттарды жөндеу	3 975	6 747	8 403	3 755	Торговля; ремонт автомобилей, бытовых изделий и предметов личного пользования
Қонақ үйлер мен мейрамханалар	553	1 257	3 265	3 211	Гостиницы и рестораны
Көлік және байланыс	30 696	54 847	78 572	93 260	Транспорт и связь
Қаржы қызметі	393	361	391	910	Финансовая деятельность
Жылжымайтын мүлікпен операциялар, жалға беру және тұтынушыларға қызмет көрсету	99 270	146 599	112 571	133 362	Операции с недвижимым имуществом, аренда и предоставление услуг потребителям
Мемлекеттік басқару	1 638	477	701	2 393	Государственное управление
Білім беру	1 366	1 056	1 451	4 155	Образование
Денсаулық сақтау және әлеуметтік қызмет көрсету	853	1 941	679	2 202	Здравоохранение и предоставление социальных услуг
Коммуналдық, әлеуметтік және дербес қызмет көрсету	363	2 453	2 812	3 386	Предоставление коммунальных, социальных и персональных услуг

2007 жылы пайдалану бағыттары бойынша негізгі капиталға салынған инвестициялар құрылымы Структура инвестиций в основной капитал по направлениям использования в 2007 году

қорытындыға %-бен

в % к итогу



Өнеркәсіп салалары бойынша негізгі капиталға салынған инвестициялар Инвестиции в основной капитал по отраслям промышленности

млн.теңге

млн. тенге

	2004	2005	2006	2007	
Өнеркәсіп – барлығы соның ішінде:	235 920	246 458	212 990	228 157	Промышленность - всего в том числе:
Кен өндіру өнеркәсібі соның ішінде:	208 664	212 748	203 697	222 275	Горнодобывающая промышленность в том числе:
шикі мұнай және табиғи газ өндіру; осы салаларда қызмет көрсету кен өндіру өнеркәсібінің өзге де салалары	208 641	212 071	203 690	222 275	добыча сырой нефти и природного газа; предоставление услуг в этих областях
Өңдеу өнеркәсібі соның ішінде:	23	677	7	-	прочие отрасли горнодобывающей промышленности
тамақ өнімдерін өндіру, сусындар мен темекіні қоса	26 156	32 913	8 407	3 969	Обрабатывающая промышленность в том числе:
тоқыма өндірісі	287	137	196	9	производство пищевых продуктов, включая напитки, и табака
киім өндіру; үлбірді өңдеу және бояу сүрек өңдеу және ағаш пен тоздан жасалған бұйымдар өндіру, жиһаздан басқа	-	-	7	1	текстильное производство производство одежды; выделка и крашение меха
қағаз жиынын, қағаз, қатырма қағаз және олардан жасалған өнімдер өндіру	18	19	3	-	обработка древесины и производство изделий из дерева и пробки, кроме мебели
баспа және полиграфиялық қызмет, ақпараттың жазылған тасымалдау- шыларының таралымын көбейту	16	16	-	-	производство бумажной массы, бумаги, картона и изделий из них
кокс өнімдерін, мұнай және ядролық материалдарды өндіру	-	3	-	-	издательская и полиграфическая деятельность, тиражирование записанных носителей информации
химия өнеркәсібі	186	52	61	48	производство кокса, нефтепро- дуктов и ядерных материалов
резина және пластмасса бұйымдарын шығару	24 744	32 321	7 325	3 795	химическая промышленность производство резиновых и пластмассовых изделий
металға жатпайтын өзге де минералдық өнімдерді өндіру	13	12	502	-	производство прочих неметалли- ческих минеральных продуктов
дайын металл бұйымдарын өндіру	29	131	2	-	производство готовых металлических изделий
машиналар мен жабдықтар шығару радио, телевиденияға және байла- нысқа арналған аппаратуралар өндіру	233	61	46	6	производство машин и оборудования
медициналық техника бұйымдарын, өлшеу құралдарын, оптикалық аспаптар мен аппаратуралар, сағаттар өндіру	1	1	22	-	производство аппаратуры для радио, телевидения и связи
өзге де көлік құралдарын өндіру	87	127	59	102	производство изделий медицинской техники, средств измерений, оптических приборов и аппаратуры, часов
жиһаз және басқа топтамаларға енгізілмеген өзге де өнімдер өндіру	1	2	-	-	производство прочих транспортных средств
	521	29	184	8	производство мебели, и прочей продукции не включенной в другие группировки
	20	-	-	-	

Жалғасы

Продолжение

	2004	2005	2006	2007	
Электр энергиясын, газ бен су өндіру және бөлу	1 100	797	886	1 913	Производство и распределение электроэнергии, газа и воды
соның ішінде:					в том числе:
электр энергиясын өндіру және бөлу	221	686	665	1 635	производство и распределение электроэнергии
газ тәрізді отын өндіру және бөлу	827	43	83	110	производство и распределение газообразного топлива
бумен және ыстық сумен жабдықтау	42	56	18	151	снабжение паром и горячей водой
суды жинау, тазалау және бөлу	10	12	120	17	сбор, очистка и распределение воды

Табиғи ресурстарды қорғау және ұтымды пайдалану жөніндегі шараларға бағытталған инвестициялар

Инвестиции на мероприятия по охране и рациональному использованию природных ресурсов

млн. теңге

млн. тенге

	2004	2005	2006	2007	
Барлығы	22 801	20 786	37 408	20 463	Всего
одан:					из них:
су ресурстарын қорғау және ұтымды пайдалануға	894	3 227	613	1 441	на охрану и рациональное использование водных ресурсов
атмосфералық ауаны қорғауға	20 015	16 651	35 945	16 982	на охрану атмосферного воздуха
жерді қорғау және ұтымды пайдалануға	450	652	757	1 843	на охрану и рациональное использование земель
жер қойнауын қорғауға және минералдық ресурстарды ұтымды пайдалануға	50	-	-	-	на охрану недр и рациональное использование минеральных ресурсов
балық қорларын қорғауға және өсіп-өнуіне	479	-	-	-	на охрану и воспроизводство рыбных запасов
жабайы аңдар мен құстарды қорғауға және өсіп-өнуіне	414	-	-	-	на охрану и воспроизводство диких зверей и птиц
қалдықтарды басқаруға арналған	499	256	93	197	на управление отходами

**Экономика салалары бойынша негізгі құрал-жабдықтарды іске қосу
Ввод в эксплуатацию основных средств по отраслям экономики**

млн. теңге

млн. тенге

	2004	2005	2006	2007	
Барлығы	119 020	198 201	258 471	389 636	Всего
соның ішінде:					в том числе:
Ауыл шаруашылығы, аңшылық және орман шаруашылығы	50	16	140	78	Сельское хозяйство, охота и лесное хозяйство
Балық аулау, балық өсіру	6	21	34	-	Рыболовство, рыбководство
Өнеркәсіп	56 255	76 802	188 152	317 762	Промышленность
соның ішінде:					в том числе:
кен өндіру өнеркәсібі	48 132	68 271	136 508	298 139	горнодобывающая промышленность
өңдеу өнеркәсібі	4 209	5 201	44 563	13 314	обрабатывающая промышленность
электр энергиясын, газ бен су өндіру және бөлу	3 914	3 330	7 081	6 309	производство и распределение электроэнергии, газа и воды
Құрылыс	2 547	3 096	7 167	244	Строительство
Сауда; автомобильдерді, тұрмыстық бұйымдар мен жеке пайдаланатын заттарды жөндеу	2 684	3 319	6 137	1 454	Торговля; ремонт автомобилей, бытовых изделий и предметов личного пользования
Қонақ үйлер мен мейрамханалар	246	542	1 270	1 721	Гостиницы и рестораны
Көлік және байланыс	42 116	32 497	19 031	41 554	Транспорт и связь
Қаржы қызметі	246	198	8	38	Финансовая деятельность
Жылжымайтын мүлікпен операциялар, жалға беру және тұтынушыларға қызмет көрсету	12 022	76 193	33 383	23 713	Операции с недвижимым имуществом, аренда и предоставление услуг потребителям
Мемлекеттік басқару	342	263	146	699	Государственное управление
Білім беру	1 198	1 420	813	977	Образование
Денсаулық сақтау және әлеуметтік қызмет көрсету	809	1 583	57	994	Здравоохранение и предоставление социальных услуг
Коммуналдық, әлеуметтік және дербес қызмет көрсету	499	2 251	2 133	402	Предоставление коммунальных, социальных и персональных услуг

**Меншік нысандары бойынша негізгі құрал-жабдықтарды іске қосу
Ввод в эксплуатацию основных средств по формам собственности**

млн. теңге

млн. тенге

	2004	2005	2006	2007	Всего
Барлығы	119 020	198 201	258 471	389 636	Всего
соның ішінде:					в том числе:
мемлекеттік	8 184	8 083	9 687	12 613	государственная
жекеше	102 702	102 613	235 166	323 104	частная
шетелдік	8 134	87 505	13 618	53 919	иностранная

**Тұрғын үй құрылысына салынған инвестициялар
Инвестиции в жилищное строительство**

	Барлығы Всего	одан из них			
		мемлекеттік кәсіпорындар мен ұйымдар государственных предприятий и организаций	мемлекеттік емес кәсіпорындар мен ұйымдар негосударственных предприятий и организаций	соның ішінде халық в том числе населения	
		млн. теңге			
		млн. тенге			
2004	18 737	6 221	12 516	3 476	
2005	20 940	4 924	16 016	6 392	
2006	23 670	1 302	22 368	8 835	
2007	23 865	1 946	21 919	13 075	
		өткен жылға пайызбен			
		в процентах к предыдущему году			
2004	303,1	-	-	-	
2005	106,6	75,5	122,1	175,5	
2006	107,9	25,2	133,3	131,9	
2007	95,6	141,7	92,9	140,3	

**Тұрғын үй құрылысына салынған инвестицияларды қаржыландыру көздері
Источники финансирования инвестиций в жилищное строительство**

млн. теңге

млн. тенге

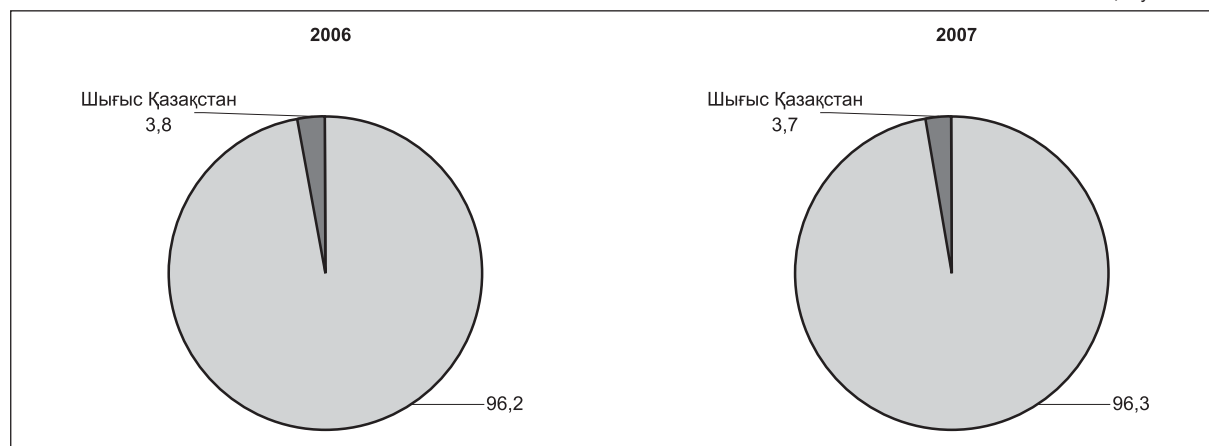
	2004	2005	2006	2007	Всего
Барлығы	18 737	20 940	23 670	23 865	Всего
соның ішінде мыналардың есебінен қаржыландыратын:					в т.ч. финансируемых за счет :
республикалық бюджеттен	1 987	3 890	1 282	1 609	республиканского бюджета
жергілікті бюджеттен	305	133	-	337	местного бюджета
меншікті қаржатының	8 177	13 376	17 923	18 139	собственных средств
шетел инвестицияларының	4 068	-	-	280	иностранных инвестиций
басқа да қарыз қаражаты	4 200	3 541	4 465	3 500	другие заемные средства

Шығыс Қазақстан облысы Восточно-Казахстанская область

Қаржы емес активтерге салынған инвестициялардың республикалық көлемінде Шығыс Қазақстан облысының үлесі Доля Восточно-Казахстанской области в республиканском объеме инвестиций в нефинансовые активы

жалпы көлемге %-бен

в % к общему объему



Қаржы емес активтерге салынған инвестициялар Инвестиции в нефинансовые активы

млн. теңге

млн. тенге

	2004	2005	2006	2007	
Қаржы емес активтерге жұмсалған инвестициялар:	69 309	106 122	136 090	147 818	Инвестиции в нефинансовые активы:
Негізгі капиталға жұмсалған инвестициялар:					Инвестиции в основной капитал:
- тұрғын үйлер	2 378	6 962	7 707	9 316	- жилые здания
- тұрғын емес үйлер мен ғимараттар	18 569	36 170	61 737	64 729	- нежилые здания и сооружения
- машиналар, жабдықтар, аспаптар, мұқамалдар	23 294	28 843	41 020	46 888	- машины, оборудование, инструмент, инвентарь
одан көлік құралдары	3 948	4 730	5 212	7 173	из них транспортные средства
- көп жылдық екпелер	-	-	2	1	- многолетние насаждения
- жұмыс малы, өнім малы	196	196	218	257	- рабочий, продуктивный скот
Басқа да өндірілген активтерге жұмсалған инвестициялар:	17 127	22 059	19 259	20 342	Инвестиции в другие произведенные активы:
- материалдық айналым құрал-жабдықтарының босалқы қорын толықтыру	17 127	22 059	19 259	20 342	- пополнение запасов материальных оборотных средств
Өндірілмеген материалдық активтерге жұмсалған инвестициялар соның ішінде:	1 280	406	525	876	Инвестиции в произведенные материальные активы в том числе:
- жер және табиғатты пайдалану объектілерін сатып алуға	365	406	518	876	- на приобретение земли и объектов природопользования
Өндірілмеген материалдық емес активтерге жұмсалған инвестициялар	154	1 460	252	63	Инвестиции в произведенные нематериальные активы
Негізгі капиталға жұмсалған инвестициялардың жалпы көлемінен					Из общего объема инвестиций в основной капитал
- күрделі жөндеу	5 156	7 987	4 280	4 877	- капитальный ремонт

Қаржы емес активтерге салынған инвестициялардың қаржыландыру көздері Источники финансирования инвестиций в нефинансовые активы

млн. теңге

млн. тенге

	2004	2005	2006	2007	
Барлығы	69 309	106 122	136 090	147 818	Всего
соның ішінде мыналардың есебінен қаржыландырылатын:					в том числе финансируемых за счет средств:
республикалық бюджеттен	4 455	11 622	11 981	17 997	республиканского бюджета
жергілікті бюджеттен	2 538	3 783	4 196	6 173	местного бюджета
меншікті қаржының	52 582	66 962	85 456	87 214	собственных средств
шетел инвестицияларының	666	15 340	9 129	3 691	иностранных инвестиций
басқа да қарыз қаражаты	9 068	8 415	25 328	32 743	другие заемные средства

Инвесторлардың экономикалық қызмет түрлері бойынша қаржы емес активтерге салынған инвестициялар

Инвестиции в нефинансовые активы по видам экономической деятельности инвесторов

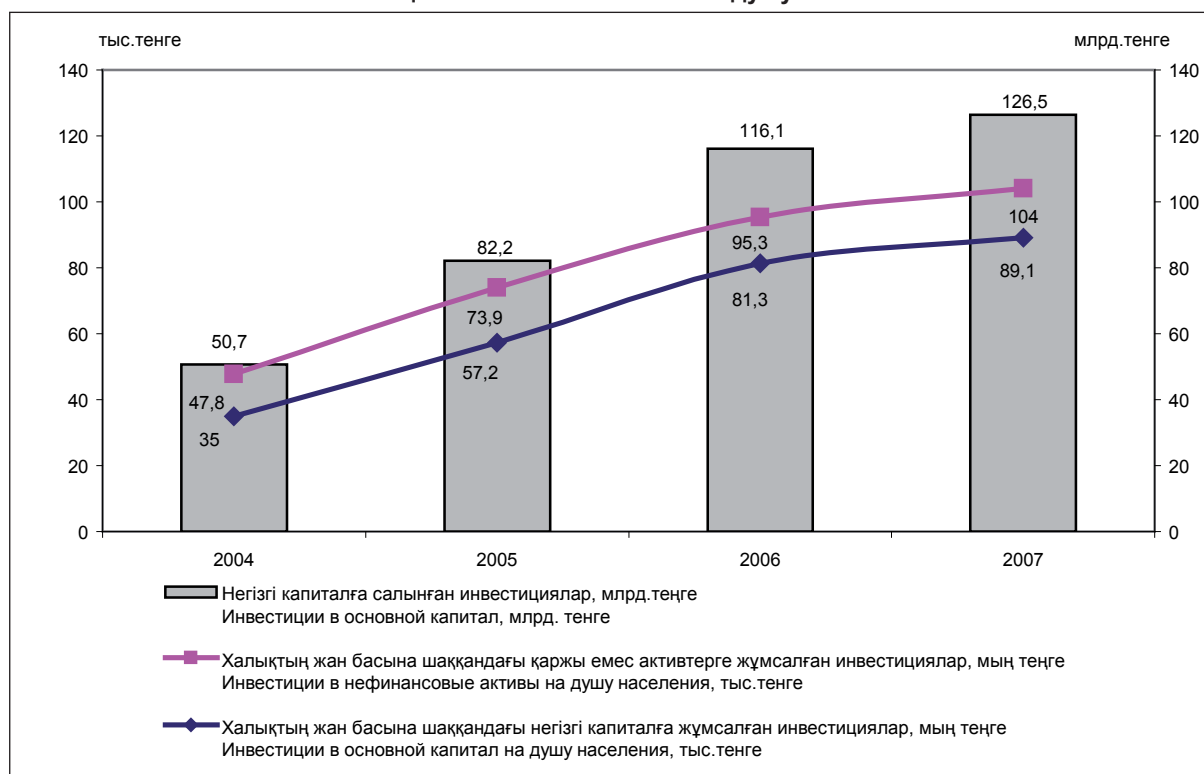
млн. теңге

млн. теңге

	2004	2005	2006	2007	
Қаржы емес активтерге жұмсалған инвестициялар – барлығы	69 309	106 122	136 090	147 818	Инвестиции в нефинансовые активы - всего
соның ішінде экономикалық қызмет түрлері бойынша:					в том числе по видам экономической деятельности:
Ауыл шаруашылығы, аңшылық және орман шаруашылығы	1 953	3 147	2 026	2 746	Сельское хозяйство, охота и лесное хозяйство
Балық аулау, балық өсіру	173	185	90	107	Рыболовство, рыбоводство
Өнеркәсіп	38 869	41 868	68 527	72 310	Промышленность
соның ішінде:					в том числе:
кен өндіру өнеркәсібі	5 746	6 663	16 650	4 478	горнодобывающая промышленность
өңдеу өнеркәсібі	30 515	32 792	49 154	64 786	обрабатывающая промышленность
электр энергиясын, газ бен су өндіру және бөлу	2 608	2 413	2 723	3 046	производство и распределение электроэнергии, газа и воды
Құрылыс	3 690	18 446	14 159	11 704	Строительство
Сауда; автомобильдерді, тұрмыстық бұйымдар мен жеке пайдаланатын заттарды жөндеу	7 799	11 734	10 429	4 432	Торговля; ремонт автомобилей, бытовых изделий и предметов личного пользования
Қонақ үйлер мен мейрамханалар	254	423	323	494	Гостиницы и рестораны
Көлік және байланыс	4 067	5 421	14 852	18 011	Транспорт и связь
Қаржы қызметі	185	424	769	1 548	Финансовая деятельность
Жылжымайтын мүлікпен операциялар, жалға беру және тұтынушыларға қызмет көрсету	5 685	15 414	8 279	9 614	Операции с недвижимым имуществом, аренда и предоставление услуг потребителям
Мемлекеттік басқару	4 771	6 815	12 809	18 804	Государственное управление
Білім беру	735	1 032	1 326	2 651	Образование
Денсаулық сақтау және әлеуметтік қызмет көрсету	627	810	1 661	1 825	Здравоохранение и предоставление социальных услуг
Коммуналдық, әлеуметтік және дербес қызмет көрсету	501	403	840	3 572	Предоставление коммунальных, социальных и персональных услуг

Халықтың жан басына шаққандағы негізгі капиталға салынған инвестициялар

Инвестиции в основной капитал на душу населения



Меншік нысандары бойынша негізгі капиталға салынған инвестициялар
Инвестиции в основной капитал по формам собственности

	2004	2005	2006	2007	
млн. теңге					
млн. теңге					
Негізгі капиталға жұмсалған инвестициялар - барлығы	50 748	82 197	116 054	126 537	Инвестиции в основной капитал - всего
соның ішінде меншік нысандары бойынша:					в том числе по формам собственности:
мемлекеттік	8 124	17 322	17 055	24 356	государственная
жекеше	41 823	62 978	95 984	98 796	частная
шетелдік	801	1 897	3 015	3 385	иностранная
өткен жылға %-бен					
в % к предыдущему году					
Негізгі капиталға жұмсалған инвестициялар - барлығы	109,1	152,1	135,5	103,3	Инвестиции в основной капитал - всего
соның ішінде меншік нысандары бойынша:					в том числе по формам собственности:
мемлекеттік	97,1	200,2	94,5	135,4	государственная
жекеше	110,2	141,4	146,3	97,6	частная
шетелдік	449,6	222,4	152,5	106,4	иностранная

Қаржыландыру көздері бойынша негізгі капиталға салынған инвестициялар
Инвестиции в основной капитал по источникам финансирования

млн. теңге

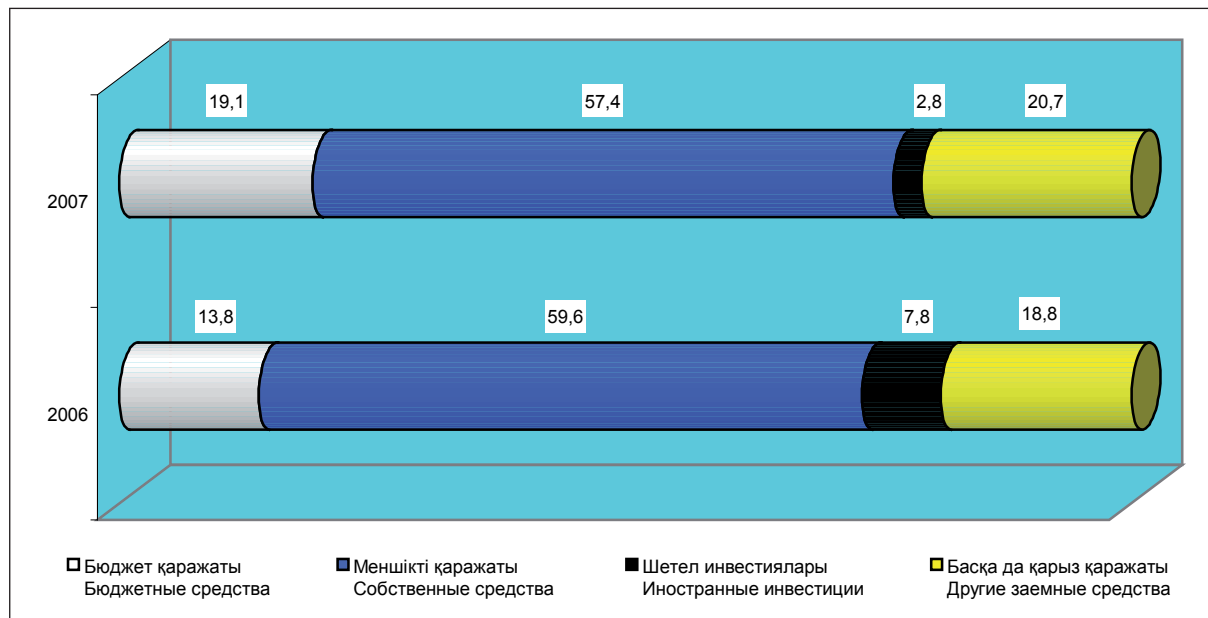
млн. тенге

	2004	2005	2006	2007	
Барлығы	50 748	82 197	116 054	126 537	Всего
соның ішінде мыналардың есебінен қаржыландырылатын:					в том числе финансируемых за счет средств:
республикалық бюджеттен	4 445	11 596	11 830	17 996	республиканского бюджета
жергілікті бюджеттен	2 490	3 782	4 192	6 161	местного бюджета
меншікті қаржатының	37 685	46 484	69 200	72 599	собственных средств
шетел инвестицияларының	556	15 062	9 054	3 588	иностранных инвестиций
басқа да қарыз қаржаты	5 572	5 273	21 778	26 193	другие заемные средства

Қаржыландыру көздері бойынша негізгі капиталға жұмсалған инвестицияларының құрылымы
Структура инвестиций в основной капитал по источникам финансирования

жалпы көлемге %-бен

в % к общему объему



Инвесторлардың экономикалық қызмет түрлері бойынша негізгі капиталға салынған инвестициялар
Инвестиции в основной капитал по видам экономической деятельности инвесторов

млн. теңге

млн. тенге

	2004	2005	2006	2007	
Барлығы	50 748	82 197	116 054	126 537	Всего
соның ішінде:					в том числе:
Ауыл шаруашылығы, аңшылық және орман шаруашылығы	1 232	1 663	1 039	1 726	Сельское хозяйство, охота и лесное хозяйство
Балық аулау, балық өсіру	140	91	58	52	Рыболовство, рыбоводство
Өнеркәсіп	28 631	31 377	62 686	60 317	Промышленность
соның ішінде:					в том числе:
кен өндіру өнеркәсібі	4 873	6 124	16 473	4 181	горнодобывающая промышленность
өңдеу өнеркәсібі	21 243	23 394	43 841	53 364	обрабатывающая промышленность
электр энергиясын, газ бен су өндіру және бөлу	2 515	1 859	2 372	2 772	производство и распределение электроэнергии, газа и воды
Құрылыс	2 217	15 780	10 030	7 469	Строительство
Сауда; автомобильдерді, тұрмыстық бұйымдар мен жеке пайдаланатын заттарды жөндеу	2 517	3 884	3 229	3 021	Торговля; ремонт автомобилей, бытовых изделий и предметов личного пользования
Қонақ үйлер мен мейрамханалар	160	365	273	481	Гостиницы и рестораны
Көлік және байланыс	3 790	4 848	13 948	17 788	Транспорт и связь
Қаржы қызметі	183	415	766	1 527	Финансовая деятельность
Жылжымайтын мүлікпен операциялар, жалға беру және тұтынушыларға қызмет көрсету	5 367	14 779	7 431	8 954	Операции с недвижимым имуществом, аренда и предоставление услуг потребителям
Мемлекеттік басқару	4 771	6 815	12 809	18 804	Государственное управление
Білім беру	735	1 032	1 326	2 638	Образование
Денсаулық сақтау және әлеуметтік қызмет көрсету	627	810	1 661	1 822	Здравоохранение и предоставление социальных услуг
Коммуналдық, әлеуметтік және дербес қызмет көрсету	378	338	798	1 938	Предоставление коммунальных, социальных и персональных услуг

Пайдалану бағыттары бойынша негізгі капиталға салынған инвестициялар
Инвестиции в основной капитал по направлениям использования

млн. теңге


млн. тенге

	2004	2005	2006	2007	
Барлығы	50 748	82 197	116 054	126 537	Всего
соның ішінде:					в том числе:
Ауыл шаруашылығы, аңшылық және орман шаруашылығы	1 315	1 747	1 066	1 639	Сельское хозяйство, охота и лесное хозяйство
Балық аулау, балық өсіру	139	86	19	9	Рыболовство, рыбоводство
Өнеркәсіп	30 015	34 345	68 009	67 016	Промышленность
соның ішінде:					в том числе:
кен өндіру өнеркәсібі	9 843	14 474	29 423	22 410	горнодобывающая промышленность
өңдеу өнеркәсібі	15 781	15 803	31 073	33 758	обрабатывающая промышленность
электр энергиясын, газ бен су өндіру және бөлу	4 391	4 068	7 513	10 848	производство и распределение электроэнергии, газа и воды
Құрылыс	1 216	1 813	2 934	3 233	Строительство
Сауда; автомобильдерді, тұрмыстық бұйымдар мен жеке пайдаланатын заттарды жөндеу	3 244	4 521	4 130	3 628	Торговля; ремонт автомобилей, бытовых изделий и предметов личного пользования
Қонақ үйлер мен мейрамханалар	570	724	740	1 036	Гостиницы и рестораны
Көлік және байланыс	5 184	22 599	20 444	22 664	Транспорт и связь
Қаржы қызметі	184	421	767	1 531	Финансовая деятельность
Жылжымайтын мүлікпен операциялар, жалға беру және тұтынушыларға қызмет көрсету	4 364	10 144	10 430	13 974	Операции с недвижимым имуществом, аренда и предоставление услуг потребителям
Мемлекеттік басқару	766	1 019	882	2 566	Государственное управление
Білім беру	1 142	1 959	2 296	4 188	Образование
Денсаулық сақтау және әлеуметтік қызмет көрсету	808	1 459	2 801	3 129	Здравоохранение и предоставление социальных услуг
Коммуналдық, әлеуметтік және дербес қызмет көрсету	1 801	1 360	1 536	1 924	Предоставление коммунальных, социальных и персональных услуг

2007 жылы пайдалану бағыттары бойынша негізгі капиталға салынған инвестициялар құрылымы Структура инвестиций в основной капитал по направлениям использования в 2007 году

қорытындыға %-бен

в % к итогу



Өнеркәсіп салалары бойынша негізгі капиталға салынған инвестициялар Инвестиции в основной капитал по отраслям промышленности

млн. теңге

млн. тенге

	2004	2005	2006	2007	
Өнеркәсіп – барлығы соның ішінде:	28 631	31 377	62 686	60 317	Промышленность - всего в том числе:
Кен өндіру өнеркәсібі соның ішінде:	4 873	6 124	16 473	4 181	Горнодобывающая промышленность в том числе:
көмір, лигнит және шымтезек өндіру	96	180	392	384	добыча угля, лигнита и торфа
металл кендерін өндіру	4 772	5 933	16 054	3 733	добыча металлических руд
кен өндіру өнеркәсібінің өзге де салалары	5	11	27	64	прочие отрасли горнодобывающей промышленности
Өңдеу өнеркәсібі соның ішінде:	21 243	23 394	43 841	53 364	Обрабатывающая промышленность в том числе:
тамақ өнімдерін өндіру, сусындар мен темекіні қоса	1 318	2 857	805	1 160	производство пищевых продуктов, включая напитки, и табака
тоқыма өндірісі	236	309	2 444	614	текстильное производство
киім өндіру; үлбірді өңдеу және бояу	19	20	2	-	производство одежды; выделка и крашение меха
былғары өндіру, былғарыдан жасалған бұйымдар мен аяқ киім өндіру	2	1	1	4	производство кожи, изделий из кожи и производство обуви
сүрек өңдеу және ағаш пен тоздан жасалған бұйымдар өндіру, жиһаздан басқа	183	45	15	14	обработка древесины и производство изделий из дерева и пробки, кроме мебели
қағаз жиынын, қағаз, қатырма қағаз және олардан жасалған өнімдер өндіру	143	70	17	29	производство бумажной массы, бумаги, картона и изделий из них
баспа және полиграфиялық қызмет, ақпараттың жазылған тасымалдаушыларының таралымын көбейту	33	52	17	17	издательская и полиграфическая деятельность, тиражирование записанных носителей информации
кокс, мұнай өнімдерін және ядролық материалдар өндіру	1 932	1 807	2 548	4 129	производство кокса, нефтепродуктов и ядерных материалов
химия өнеркәсібі	56	296	193	85	химическая промышленность
резеңке және пластмасса бұйымдарын өндіру	114	211	87	330	производство резиновых и пластмассовых изделий
металлға жатпайтын өзге де минералдық өнімдерді өндіру	452	677	5 247	3 978	производство прочих неметаллических минеральных продуктов
металлургия өнеркәсібі	15 739	15 690	31 015	40 971	металлургическая промышленность
дайын металл бұйымдарын өндіру	108	93	127	237	производство готовых металлических изделий
машиналар мен жабдықтар өндіру	558	591	789	754	производство машин и оборудования

Жалғасы

Продолжение

	2004	2005	2006	2007	
электр машиналары мен электр жабдықтарын өндіру	76	34	24	6	производство электрических машин и электрооборудования
радио, телевидения және байланысқа арналған жабдықтар мен аппаратуралар өндіру	1	-	-	48	производство оборудования и аппаратуры для радио, телевидения и связи
медициналық техника бұйымдарын, өлшеу құралдарын, оптикалық аспаптар мен аппаратуралар, сағаттар өндіру	20	27	9	13	производство изделий медицинской техники, средств измерений, оптических приборов и аппаратуры, часов
тіркемелер және жартылай тіркемелер өндіру	41	169	155	683	производство прицепов и полуприцепов
өзге де көлік құралдарын өндіру	103	33	71	40	производство прочих транспортных средств
жиһаз және басқа топтамаларға енгізілмеген өзге де өнімдер өндіру	57	215	127	88	производство мебели, и прочей продукции не включенной в другие группировки
қайталама шикізаттарды өңдеу	52	197	148	164	обработка вторичного сырья
Электр энергиясын, газ бен су өндіру және бөлу	2 515	1 859	2 372	2 772	Производство и распределение электроэнергии, газа и воды
соның ішінде:					в том числе:
электр энергиясын өндіру және бөлу	1 116	1 037	1 155	1 336	производство и распределение электроэнергии
газ тәрізді отын өндіру және бөлу	5,0	3	-	-	производство и распределение газообразного топлива
бумен және ыстық сумен жабдықтау	1 268	732	1 158	1 314	снабжение паром и горячей водой
су жинау, тазалау және бөлу	126	87	59	122	сбор, очистка и распределение воды

Табиғи ресурстарды қорғау және ұтымды пайдалану жөніндегі шараларға салынған инвестициялар Инвестиции на мероприятия по охране и рациональному использованию природных ресурсов

млн. теңге

млн. тенге

	2004	2005	2006	2007	
Барлығы	4 546	1 404	2 054	3 381	Всего
одан:					из них:
су ресурстарын қорғауға және ұтымды пайдалануға	1 397	669	833	778	на охрану и рациональное использование водных ресурсов
атмосфералық ауаны қорғауға	2 584	400	965	1 148	на охрану атмосферного воздуха
жерді қорғауға және ұтымды пайдалануға	5	-	32	488	на охрану и рациональное использование земель
қорықтар мен өзге де табиғатты қорғау аумақтарын ұйымдастыруға қалдықтарды басқаруға арналған инвестициялар	1	20	8	2	на организацию заповедников и других природоохранных территорий
	559	315	216	965	инвестиции на управление отходами

Экономика салалары бойынша негізгі құрал-жабдықтарды іске қосу Ввод в эксплуатацию основных средств по отраслям экономики

млн. теңге

млн. тенге

	2004	2005	2006	2007	
Барлығы	23 704	68 003	60 837	38 401	Всего
соның ішінде:					в том числе:
Ауыл шаруашылығы, аңшылық және орман шаруашылығы	1 756	288	167	53	Сельское хозяйство, охота и лесное хозяйство
Балық аулау, балық өсіру	16	82	4	-	Рыболовство, рыбоводство
Өнеркәсіп	11 967	20 458	28 234	21 691	Промышленность
соның ішінде:					в том числе:
кен өндіру өнеркәсібі	1 759	6 298	16 687	4 364	горнодобывающая промышленность
өңдеу өнеркәсібі	5 693	12 032	9 410	15 758	обрабатывающая промышленность
электр энергиясын, газ бен су өндіру және бөлу	4 515	2 128	2 137	1 569	производство и распределение электроэнергии, газа и воды
Құрылыс	343	498	343	612	Строительство
Сауда; автомобильдерді, тұрмыстық бұйымдар мен жеке пайдаланатын заттарды жөндеу	1 963	3 091	3 174	2 860	Торговля; ремонт автомобилей, бытовых изделий и предметов личного пользования
Қонақ үйлер мен мейрамханалар	428	872	745	435	Гостиницы и рестораны
Көлік және байланыс	3 493	34 492	18 549	2 770	Транспорт и связь
Қаржы қызметі	8	14	-	213	Финансовая деятельность

Жалғасы

Продолжение

	2004	2005	2006	2007	
Жылжымайтын мүлікпен операциялар, жалға беру және тұтынушыларға қызмет көрсету	2 234	6 395	8 491	5 962	Операции с недвижимым имуществом, аренда и предоставление услуг потребителям
Мемлекеттік басқару	261	163	-	74	Государственное управление
Білім беру	105	811	309	1 311	Образование
Денсаулық сақтау және әлеуметтік қызмет көрсету	465	160	162	1 671	Здравоохранение и предоставление социальных услуг
Коммуналдық, әлеуметтік және дербес қызмет көрсету	665	679	659	749	Предоставление коммунальных, социальных и персональных услуг

**Меншік нысандары бойынша негізгі құрал-жабдықтарды іске қосу
Ввод в эксплуатацию основных средств по формам собственности**

млн. теңге

млн. тенге

	2004	2005	2006	2007	
Барлығы	23 704	68 003	60 837	38 401	Всего
соның ішінде:					в том числе:
мемлекеттік	6 277	38 897	4 819	4 647	государственная
жекеше	16 867	28 944	55 585	33 638	частная
шетелдік	560	162	433	116	иностранная

**Тұрғын үй құрылысына салынған инвестициялар
Инвестиции в жилищное строительство**

	Барлығы Всего	одан из них		
		мемлекеттік кәсіпорындар мен ұйымдар государственных предприятий и организаций	мемлекеттік емес кәсіпорындар мен ұйымдар негосударственных предприятий и организаций	соның ішінде халық в том числе населения
		млн. теңге		
		млн. тенге		
2004	2 331	611	1 720	1 126
2005	6 898	3 965	2 933	1 661
2006	7 293	2 395	4 898	2 115
2007	9 317	1 559	7 758	2 598
		өткен жылға %-бен в % к предыдущему году		
2004	226,9	-	-	-
2005	282,4	619,5	162,7	140,7
2006	100,9	57,7	159,3	121,5
2007	121,1	61,7	150,1	116,4

**Тұрғын үй құрылысына салынған инвестицияларды қаржыландыру көздері
Источники финансирования инвестиций в жилищное строительство**

млн. теңге

млн. тенге

	2004	2005	2006	2007	
Барлығы	2 331	6 898	7 293	9 317	Всего
соның ішінде мыналардың есебінен қаржыландыратын:					в т.ч. финансируемых за счет :
республикалық бюджеттен	556	3 551	2 185	1 225	республиканского бюджета
жергілікті бюджеттен	46	409	292	560	местного бюджета
меншікті қаржатының	1 238	2 067	2 616	3 710	собственных средств
шетел инвестицияларының	-	-	-	-	иностранных инвестиций
басқа да қарыз қаражаты	491	871	2 200	3 822	другие заемные средства

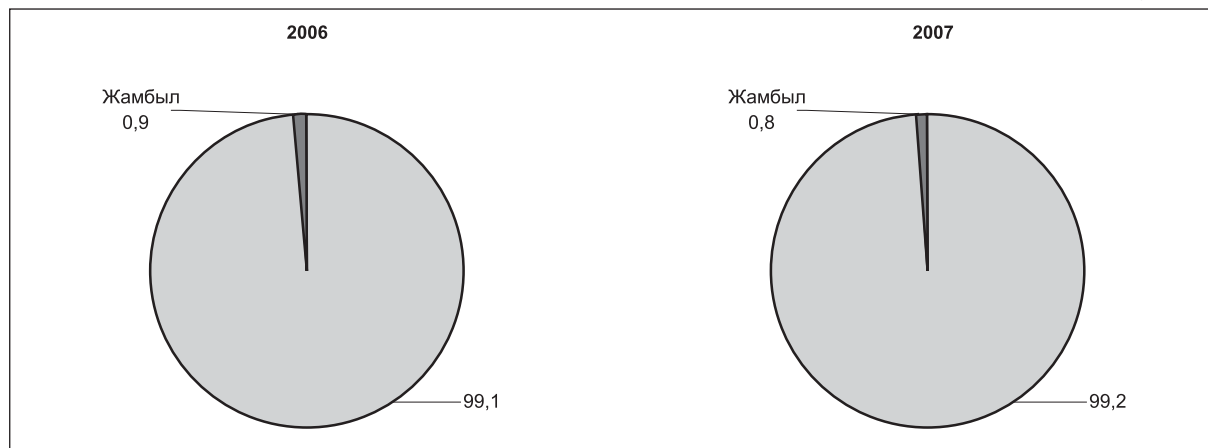
Жамбыл облысы
Жамбылская область

Қаржы емес активтерге салынған инвестициялардың республикалық көлемінде
Жамбыл облысының үлесі

Доля Жамбылской области в республиканском объеме инвестиций в нефинансовые активы

жалпы көлемге %-бен

в % к общему объему



Қаржы емес активтерге салынған инвестициялар
Инвестиции в нефинансовые активы

млн. теңге

млн. тенге

	2004	2005	2006	2007	
Қаржы емес активтерге жұмсалған инвестициялар:	22 549	27 414	32 825	33 613	Инвестиции в нефинансовые активы
Негізгі капиталға жұмсалған инвестициялар:	18 062	22 182	25 553	29 940	Инвестиции в основной капитал:
- тұрғын үйлер	1 295	3 158	4 545	5 547	- жилые здания
- тұрғын емес үйлер мен ғимараттар	7 773	7 612	8 034	10 667	- нежилые здания и сооружения
- машиналар, жабдықтар, аспаптар, мұқаммалдар	3 367	7 326	6 721	9 458	- машины, оборудование, инструмент, инвентарь
одан көлік құралдары	352	745	1 346	993	из них транспортные средства
- көп жылдық екпелер	8	18	12	6	- многолетние насаждения
- жұмыс малы, өнім малы	62	30	17	27	- рабочий, продуктивный скот
Басқа да өндірілген активтерге жұмсалған инвестициялар:	4 064	5 210	7 206	99	Инвестиции в другие произведенные активы
- материалдық айналым құрал-жабдықтардың босалқы қорын толықтыру	4 064	5 210	7 206	99	- пополнение запасов материальных оборотных средств
Өндірілмеген материалдық активтерге жұмсалған инвестициялар соның ішінде:	411	20	63	1 657	Инвестиции в произведенные материальные активы в том числе:
- жер және табиғатты пайдалану объектілерін сатып алуға	411	20	63	1 657	- на приобретение земли и объектов природопользования
Өндірілмеген материалдық емес активтерге жұмсалған инвестициялар	12	2	3	1 917	Инвестиции в произведенные нематериальные активы
Негізгі капиталға жұмсалған инвестициялардың жалпы көлемінен					Из общего объема инвестиций в основной капитал
- күрделі жөндеу	4 124	3 479	5 084	3 005	- капитальный ремонт

Қаржы емес активтерге салынған инвестициялардың қаржыландыру көздері
Источники финансирования инвестиций в нефинансовые активы

млн. теңге

млн. тенге

	2004	2005	2006	2007	
Барлығы	22 549	27 414	32 825	33 613	Всего
соның ішінде мыналардың есебінен қаржыландырылатын:					в том числе финансируемых за счет средств:
республикалық бюджеттен	4 118	4 635	4 598	5 668	республиканского бюджета
жергілікті бюджеттен	1 747	2 125	2 100	2 773	местного бюджета
меншікті қаржының	15 962	17 189	23 849	17 911	собственных средств
шетел инвестицияларының	17	95	87	-	иностраннх инвестиций
басқа да қарыз қаражаты	705	3 370	2 191	7 261	другие заемные средства

Инвесторлардың экономикалық қызмет түрлері бойынша қаржы емес активтерге салынған инвестициялар

Инвестиции в нефинансовые активы по видам экономической деятельности инвесторов

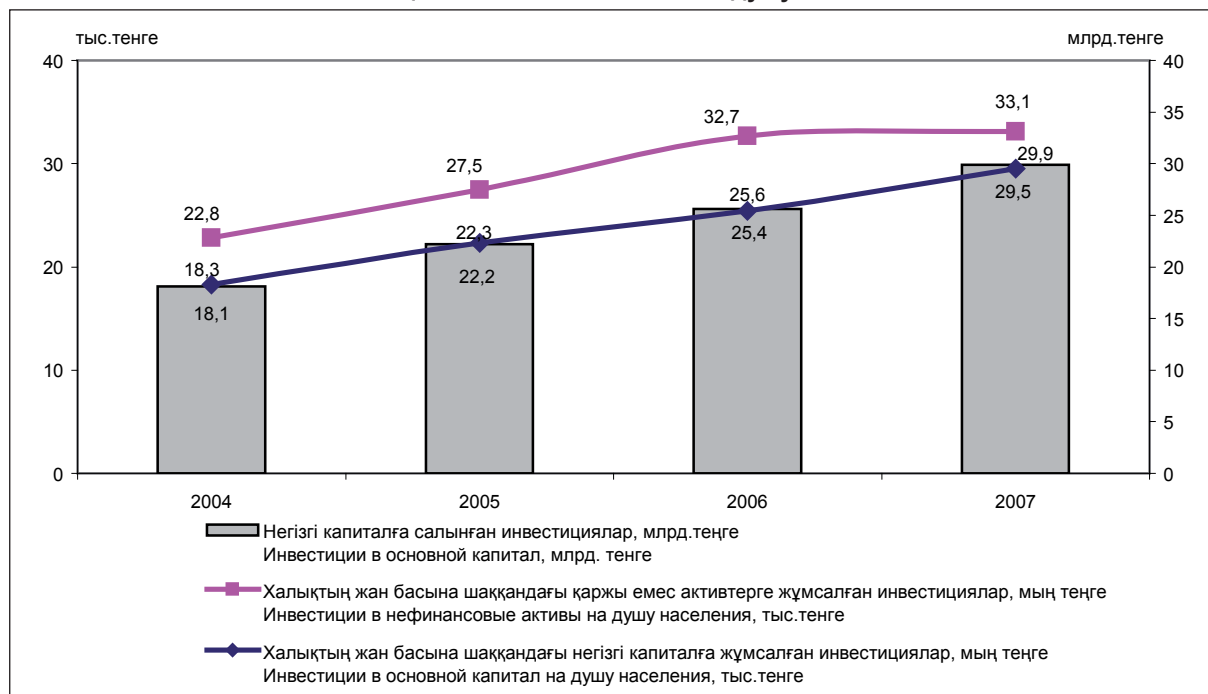
млн. теңге

млн. теңге

	2004	2005	2006	2007	
Қаржы емес активтерге жұмсалған инвестициялар – барлығы	22 549	27 414	32 825	33 613	Инвестиции в нефинансовые активы - всего
соның ішінде экономикалық қызмет түрлері бойынша:					в том числе по видам экономической деятельности:
Ауыл шаруашылығы, аңшылық және орман шаруашылығы	1 629	1 548	961	880	Сельское хозяйство, охота и лесное хозяйство
Өнеркәсіп	9 269	6 223	5 193	8 125	Промышленность
соның ішінде:					в том числе:
кен өндіру өнеркәсібі	5 189	2 217	751	774	горнодобывающая промышленность
өңдеу өнеркәсібі	3 265	3 323	3 380	2 832	обрабатывающая промышленность
электр энергиясын, газ бен су өндіру және бөлу	815	683	1 062	4 519	производство и распределение электроэнергии, газа и воды
Құрылыс	2 597	2 427	2 553	1 182	Строительство
Сауда; автомобильдерді, тұрмыстық бұйымдар мен жеке пайдаланатын заттарды жөндеу	1 773	2 145	5 787	4 379	Торговля; ремонт автомобилей, бытовых изделий и предметов личного пользования
Қонақ үйлер мен мейрамханалар	67	55	35	-	Гостиницы и рестораны
Көлік және байланыс	2 514	6 273	6 446	5 247	Транспорт и связь
Қаржы қызметі	65	223	510	517	Финансовая деятельность
Жылжымайтын мүлікпен операциялар, жалға беру және тұтынушыларға қызмет көрсету	1 288	4 489	4 577	5 038	Операции с недвижимым имуществом, аренда и предоставление услуг потребителям
Мемлекеттік басқару	2 981	3 817	6 351	7 679	Государственное управление
Білім беру	260	103	43	204	Образование
Денсаулық сақтау және әлеуметтік қызмет көрсету	72	67	96	237	Здравоохранение и предоставление социальных услуг
Коммуналдық, әлеуметтік және дербес қызмет көрсету	34	44	273	125	Предоставление коммунальных, социальных и персональных услуг

Халықтың жан басына шаққандағы негізгі капиталға салынған инвестициялар

Инвестиции в основной капитал на душу населения



Меншік нысандары бойынша негізгі капиталға салынған инвестициялар
Инвестиции в основной капитал по формам собственности

	2004	2005	2006	2007	
	млн. теңге				
	млн. тенге				
Негізгі капиталға жұмсалған инвестициялар - барлығы	18 062	22 182	25 553	29 940	Инвестиции в основной капитал - всего
соның ішінде меншік нысандары бойынша:					в том числе по формам собственности:
мемлекеттік	4 879	7 219	6 999	8 642	государственная
жекеше	12 351	12 882	17 264	19 561	частная
шетелдік	832	2 081	1 290	1 737	иностранная
	өткен жылға %-бен				
	в % к предыдущему году				
Негізгі капиталға жұмсалған инвестициялар - барлығы	53,3	117,0	110,1	111,5	Инвестиции в основной капитал - всего
соның ішінде меншік нысандары бойынша:					в том числе по формам собственности:
мемлекеттік	33,0	140,9	92,7	117,5	государственная
жекеше	66,0	99,3	128,1	107,8	частная
шетелдік	189,7	238,1	59,3	128,1	иностранная

Қаржыландыру көздері бойынша негізгі капиталға салынған инвестициялар
Инвестиции в основной капитал по источникам финансирования

млн. теңге

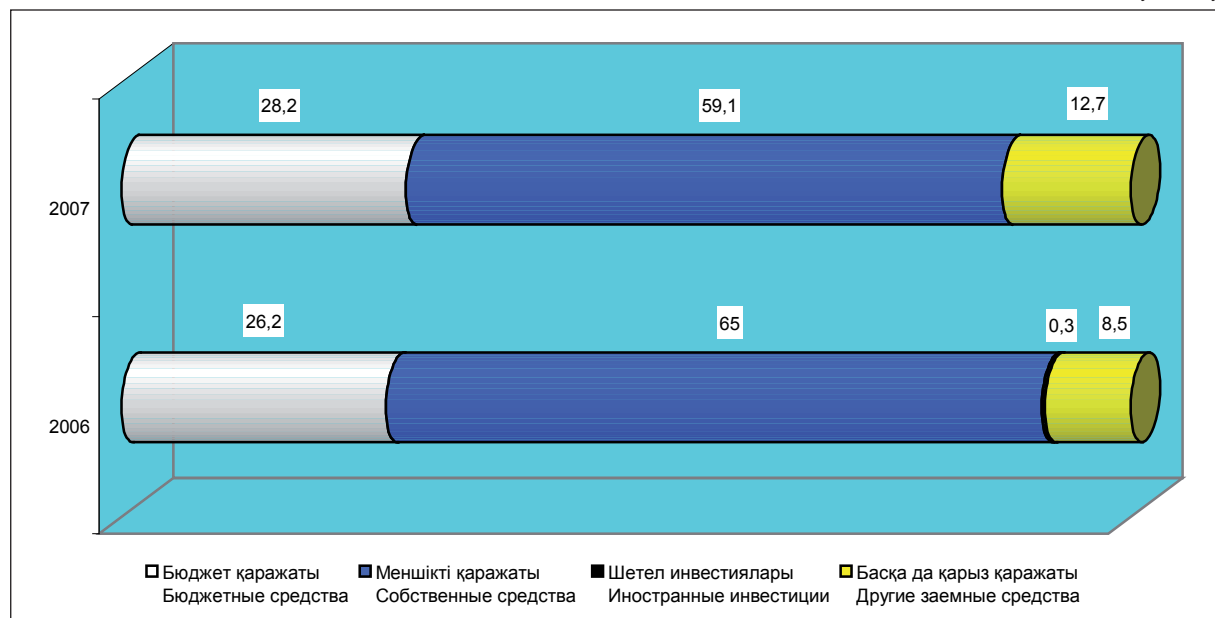
млн. тенге

	2004	2005	2006	2007	
Барлығы	18 062	22 182	25 553	29 940	Всего
соның ішінде мыналардың есебінен қаржыландырылатын:					в том числе финансируемых за счет средств:
республикалық бюджеттен	4 116	4 635	4 598	5 668	республиканского бюджета
жергілікті бюджеттен	1 683	2 102	2 100	2 773	местного бюджета
меншікті қаржының	11 672	12 615	16 591	17 682	собственных средств
шетел инвестицияларының	17	95	87	-	иностранных инвестиций
басқа да қарыз қаражаты	574	2 735	2 177	3 817	другие заемные средства

Қаржыландыру көздері бойынша негізгі капиталға жұмсалған инвестицияларының құрылымы
Структура инвестиций в основной капитал по источникам финансирования

жалпы көлемге %-бен

в % к общему объему



Инвесторлардың экономикалық қызмет түрлері бойынша негізгі капиталға салынған инвестициялар
Инвестиции в основной капитал по видам экономической деятельности инвесторов

млн. теңге

млн. тенге

	2004	2005	2006	2007	
Барлығы	18 062	22 182	25 553	29 940	Всего
соның ішінде:					в том числе:
Ауыл шаруашылығы, аңшылық және орман шаруашылығы	1 131	1 417	590	880	Сельское хозяйство, охота и лесное хозяйство
Өнеркәсіп	7 838	3 661	3 912	8 027	Промышленность
соның ішінде:					в том числе:
кен өндіру өнеркәсібі	5 167	1 069	731	774	горнодобывающая промышленность
өңдеу өнеркәсібі	2003	2 011	2 194	2 772	обрабатывающая промышленность
электр энергиясын, газ бен су өндіру және бөлу	668	581	987	4 481	производство и распределение электроэнергии, газа и воды
Құрылыс	1 444	1 536	1 970	1 134	Строительство
Сауда; автомобильдерді, тұрмыстық бұйымдар мен жеке пайдаланатын заттарды жөндеу	495	655	1 062	949	Торговля; ремонт автомобилей, бытовых изделий и предметов личного пользования
Қонақ үйлер мен мейрамханалар	47	43	7		Гостиницы и рестораны
Көлік және байланыс	2 454	6 214	6 329	5 246	Транспорт и связь
Қаржы қызметі	64	222	487	421	Финансовая деятельность
Жылжымайтын мүлікпен операциялар, жалға беру және тұтынушыларға қызмет көрсету	1 248	4 415	4 450	5 038	Операции с недвижимым имуществом, аренда и предоставление услуг потребителям
Мемлекеттік басқару	2 980	3 817	6 350	7 679	Государственное управление
Білім беру	260	103	43	204	Образование
Денсаулық сақтау және әлеуметтік қызмет көрсету	72	67	96	237	Здравоохранение и предоставление социальных услуг
Коммуналдық, әлеуметтік және дербес қызмет көрсету	29	32	257	125	Предоставление коммунальных, социальных и персональных услуг

Пайдалану бағыттары бойынша негізгі капиталға салынған инвестициялар
Инвестиции в основной капитал по направлениям использования

млн. теңге

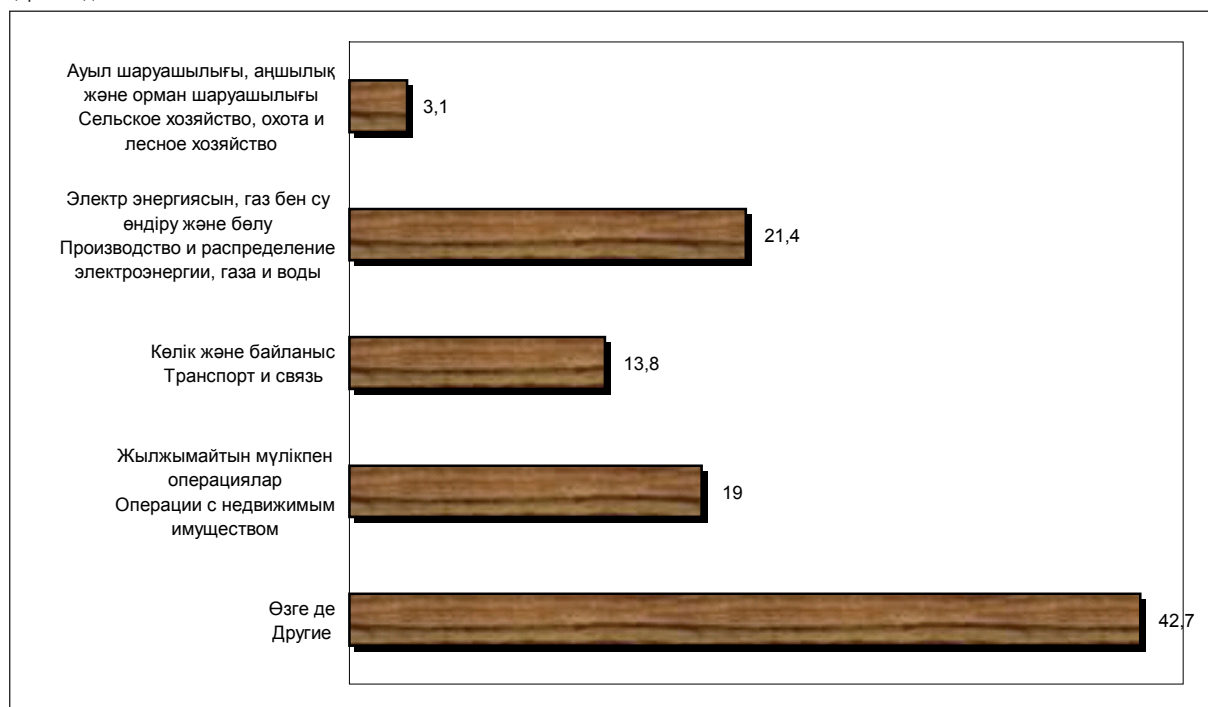
млн. тенге

	2004	2005	2006	2007	
Барлығы	18 062	22 182	25 553	29 940	Всего
соның ішінде:					в том числе:
Ауыл шаруашылығы, аңшылық және орман шаруашылығы	1 169	1 299	622	927	Сельское хозяйство, охота и лесное хозяйство
Өнеркәсіп	8 476	5 941	7 872	12 289	Промышленность
соның ішінде:					в том числе:
кен өндіру өнеркәсібі	5 168	2 142	2 731	2 790	горнодобывающая промышленность
өңдеу өнеркәсібі	2 156	2 475	2 415	3 088	обрабатывающая промышленность
электр энергиясын, газ бен су өндіру және бөлу	1 152	1 324	2 726	6 411	производство и распределение электроэнергии, газа и воды
Құрылыс	948	1 015	1 535	573	Строительство
Сауда; автомобильдерді, тұрмыстық бұйымдар мен жеке пайдаланатын заттарды жөндеу	670	741	1 268	807	Торговля; ремонт автомобилей, бытовых изделий и предметов личного пользования
Қонақ үйлер мен мейрамханалар	116	131	177	265	Гостиницы и рестораны
Көлік және байланыс	2 643	5 235	4 476	4 137	Транспорт и связь
Қаржы қызметі	148	226	490	553	Финансовая деятельность
Жылжымайтын мүлікпен операциялар, жалға беру және тұтынушыларға қызмет көрсету	1 481	3 574	5 017	5 681	Операции с недвижимым имуществом, аренда и предоставление услуг потребителям
Мемлекеттік басқару	989	870	603	706	Государственное управление
Білім беру	735	1 734	1 048	2 160	Образование
Денсаулық сақтау және әлеуметтік қызмет көрсету	559	1 174	1 484	1 630	Здравоохранение и предоставление социальных услуг
Коммуналдық, әлеуметтік және дербес қызмет көрсету	128	242	961	212	Предоставление коммунальных, социальных и персональных услуг

2007 жылы пайдалану бағыттары бойынша негізгі капиталға салынған инвестициялар құрылымы Структура инвестиций в основной капитал по направлениям использования в 2007 году

қорытындыға %- бен

в % к итогу



Өнеркәсіп салалары бойынша негізгі капиталға салынған инвестициялар Инвестиции в основной капитал по отраслям промышленности

млн. теңге

млн. тенге

	2004	2005	2006	2007	
Өнеркәсіп – барлығы соның ішінде:	7 838	3 661	3 912	8 027	Промышленность - всего в том числе:
Кен өндіру өнеркәсібі соның ішінде:	5 167	1 069	731	774	Горнодобывающая промышленность в том числе:
шикі мұнай және табиғи газ өндіру; осы салаларда қызмет көрсету	4 885	-	-	-	добыча сырой нефти и природного газа; предоставление услуг в этих областях
металл кендерін өндіру	94	66	12	-	добыча металлических руд
кен өндіру өнеркәсібінің өзге де салалары	188	1 003	719	774	прочие отрасли горнодобывающей промышленности
Өңдеу өнеркәсібі соның ішінде:	2003	2 011	2 194	2 772	Обрабатывающая промышленность в том числе:
тамақ өнімдерін өндіру, сусындар мен темекіні қоса	901	770	578	1 282	производство пищевых продуктов, включая напитки
темекі өнімдерін өндіру	-	221	-	-	производство табачных изделий
тоқыма өндірісі	-	58	-	-	текстильное производство
киім өндіру; үлбірді өңдеу және бояу былғары өндіру, былғарыдан жасалған бұйымдар мен аяқ киім өндіру	15	10	5	1	производство одежды; выделка и крашение меха
баспа және полиграфиялық қызмет, ақпараттың жазылған тасымалдау- шыларының таралымын көбейту	94	42	13	-	производство кожи, изделий из кожи и производство обуви
кокс, мұнай өнімдерін және ядролық материалдар өндіру	42	28	89	13	издательская и полиграфическая деятельность, тиражирование записанных носителей информации
химия өнеркәсібі	28	-	-	-	производство кокса, нефтепродуктов и ядерных материалов
резеңке және пластмасса бұйымдарын өндіру	11	4	390	696	химическая промышленность
металға жатпайтын өзге де	1	4	17	-	производство резиновых и пластмассовых изделий
минералдық өнімдерді өндіру	212	302	650	269	производство прочих неметаллических минеральных продуктов
металлургия өнеркәсібі	65	154	121	277	металлургическая промышленность
дайын металл бұйымдарын өндіру	8	9	40	18	производство готовых металлических изделий

Жалғасы

Продолжение

	2004	2005	2006	2007	
машиналар мен жабдықтар өндіру	5	340	14	146	производство машин и оборудования
медициналық техника бұйымдарын, өлшеу құралдарын, оптикалық аспаптар мен аппаратуралар, сағаттар өндіру	1	2	-	-	производство изделий медицинской техники, средств измерений, оптических приборов и аппаратуры, часов
тіркемелер және жартылай тіркемелер өндіру	-	2	-	-	производство прицепов и полуприцепов
өзге де көлік құралдарын өндіру	619	63	246	70	производство прочих транспортных средств
жиһаз және басқа топтамаларға енгізілмеген өзге де өнімдер өндіру	1	2	31	-	производство мебели, и прочей продукции не включенной в другие группировки
Электр энергиясын, газ бен су өндіру және бөлу	668	581	987	4 481	Производство и распределение электроэнергии, газа и воды
соның ішінде:					в том числе:
электр энергиясын өндіру және бөлу	369	404	899	4 174	производство и распределение электроэнергии
газ тәрізді отын өндіру және бөлу	-	9	1	79	производство и распределение газообразного топлива
бумен және ыстық сумен жабдықтау	129	49	63	215	снабжение паром и горячей водой
су жинау, тазарту және бөлу	170	119	24	13	сбор, очистка и распределение воды

Табиғи ресурстарды қорғау және ұтымды пайдалану жөніндегі шараларға салынған инвестициялар Инвестиции на мероприятия по охране и рациональному использованию природных ресурсов

млн. теңге

млн. теңге

	2004	2005	2006	2007	
Барлығы	19	80	139	380	Всего
одан:					из них:
су ресурстарын қорғау және ұтымды пайдалануға	-	33	-	-	на охрану и рациональное использование водных ресурсов
жерді қорғау және ұтымды пайдалануға	18	36	139	380	на охрану и рациональное использование земель
қалдықтарды басқаруға арналған инвестициялар	1	11	-	-	инвестиции на управление отходами

Экономика салалары бойынша негізгі құрал-жабдықтарды іске қосу Ввод в эксплуатацию основных средств по отраслям экономики

млн. теңге

млн. теңге

	2004	2005	2006	2007	
Барлығы	11 664	14 262	16 635	12 881	Всего
соның ішінде:					в том числе:
Ауыл шаруашылығы, аңшылық және орман шаруашылығы	495	641	322	209	Сельское хозяйство, охота и лесное хозяйство
Өнеркәсіп	7 030	3 215	4 747	3 601	Промышленность
соның ішінде:					в том числе:
кен өндіру өнеркәсібі	5 896	1 058	1 390	1 522	горнодобывающая промышленность
өңдеу өнеркәсібі	797	1 492	1 815	466	обрабатывающая промышленность
электр энергиясын, газ бен су өндіру және бөлу	337	665	1 542	1 613	производство и распределение электроэнергии, газа и воды
Құрылыс	264	613	440	-	Строительство
Сауда; автомобильдерді, тұрмыстық бұйымдар мен жеке пайдаланатын заттарды жөндеу	563	459	1 122	347	Торговля; ремонт автомобилей, бытовых изделий и предметов личного пользования
Қонақ үйлер мен мейрамханалар	81	127	176	227	Гостиницы и рестораны
Көлік және байланыс	368	4 270	1 472	1 371	Транспорт и связь
Қаржы қызметі	-	8	3	132	Финансовая деятельность
Жылжымайтын мүлікпен операциялар, жалға беру және тұтынушыларға қызмет көрсету	769	3 190	4 185	5 688	Операции с недвижимым имуществом, аренда и предоставление услуг потребителям
Мемлекеттік басқару	128	0,2	1 665	3	Государственное управление
Білім беру	1 153	1 158	459	882	Образование
Денсаулық сақтау және әлеуметтік қызмет көрсету	762	417	1 258	19	Здравоохранение и предоставление социальных услуг
Коммуналдық, әлеуметтік және дербес қызмет көрсету	51	164	786	402	Предоставление коммунальных, социальных и персональных услуг

**Меншік нысандары бойынша негізгі құрал-жабдықтарды іске қосу
Ввод в эксплуатацию основных средств по формам собственности**

млн. теңге

млн. тенге

	2004	2005	2006	2007	
Барлығы	11 664	14 262	16 635	12 881	Всего
соның ішінде:					в том числе:
мемлекеттік	2 662	3 952	6 915	4 374	государственная
жекеше	8 894	9 281	9 371	8 435	частная
шетелдік	108	1 029	349	72	иностранная

**Тұрғын үй құрылысына салынған инвестициялар
Инвестиции в жилищное строительство**

	Барлығы Всего	одан из них		
		мемлекеттік кәсіпорындар мен ұйымдар государственных предприятий и организаций	мемлекеттік емес кәсіпорындар мен ұйымдар негосударственных предприятий и организаций	соның ішінде халық в том числе населения
		млн. теңге		
		млн. тенге		
2004	1 293	648	645	645
2005	3 048	1 430	1 618	1 515
2006	4 529	1 115	3 414	2 425
2007	5 556	1 161	4 395	3 054
		өткен жылға %-бен		
		в % к предыдущему году		
2004	15,6	-	-	-
2005	225,0	210,8	239,4	224,1
2006	141,8	74,3	201,4	152,8
2007	116,3	98,8	122,0	119,4

**Тұрғын үй құрылысына салынған инвестицияларды қаржыландыру көздері
Источники финансирования инвестиций в жилищное строительство**

млн. теңге

млн. тенге

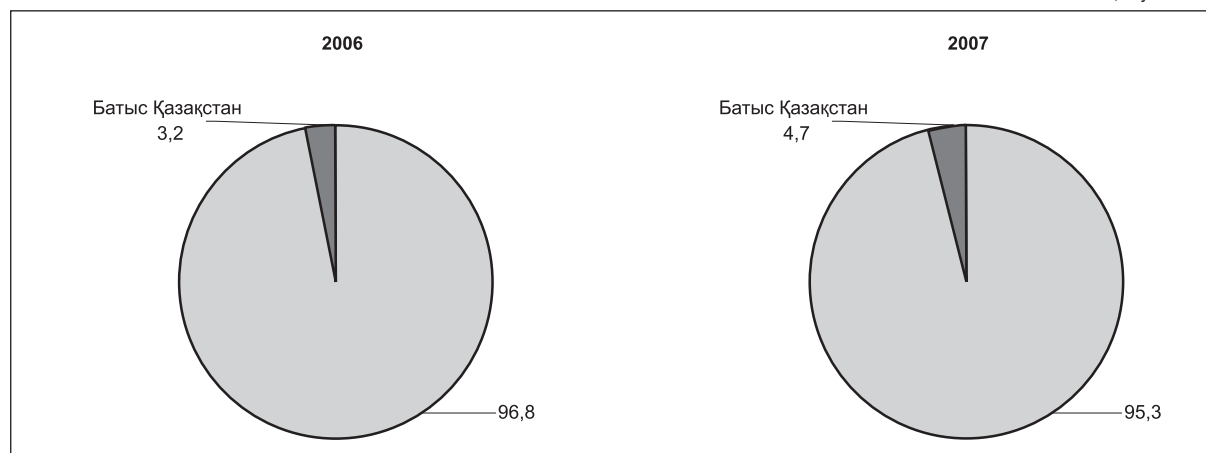
	2004	2005	2006	2007	
Барлығы	1 293	3 048	4 529	5 556	Всего
соның ішінде мыналардың есебінен қаржыландыратын:					в т.ч. финансируемых за счет :
республикалық бюджеттен	648	1 428	748	477	республиканского бюджета
жергілікті бюджеттен	-	2	367	685	местного бюджета
меншікті қаржатының	645	1 618	2 599	3 817	собственных средств
шетел инвестицияларының	-	-	-	-	иностранных инвестиций
басқа да қарыз қаражаты	-	-	815	577	другие заемные средства

Батыс Қазақстан облысы Западно-Казахстанская область

Қаржы емес активтерге салынған инвестициялардың республикалық көлемінде Батыс Қазақстан облысының үлесі Доля Западно-Казахстанской области в республиканском объеме инвестиций в нефинансовые активы

жалпы көлемге %-бен

в % к общему объему



Қаржы емес активтерге салынған инвестициялар Инвестиции в нефинансовые активы

млн. теңге

млн. теңге

	2004	2005	2006	2007	
Қаржы емес активтерге жұмсалған инвестициялар:	94 671	97 334	114 452	188 937	Инвестиции в нефинансовые активы
Негізгі капиталға жұмсалған инвестициялар:	89 018	91 860	106 626	186 264	Инвестиции в основной капитал:
- тұрғын үйлер	3 116	7 260	4 900	6 802	- жилые здания
- тұрғын емес үйлер мен ғимараттар	46 458	43 449	49 106	73 780	- нежилые здания и сооружения
- машиналар, жабдықтар, аспаптар, мұқаммалдар	29 584	26 019	27 145	49 526	- машины, оборудование, инструмент, инвентарь
одан көлік құралдары	1 089	1 467	1 392	1 549	из них транспортные средства
- жұмыс малы, өнім малы	15	26	-	-	- рабочий, продуктивный скот
- көп жылдық екпелер	-	-	27	12	- многолетние насаждения
Басқа да өндірілген активтерге жұмсалған инвестициялар:	5 562	5 220	7 692	2 480	Инвестиции в другие произведенные активы:
- материалдық айналым құрал-жабдықтардың босалқы қорын толықтыру	5 562	5 220	7 692	2 480	- пополнение запасов материальных оборотных средств
Өндірілмеген материалдық активтерге жұмсалған инвестициялар соның ішінде:	66	189	133	182	Инвестиции в произведенные материальные активы в том числе:
- жер және табиғатты пайдалану объектілерін сатып алуға	66	189	133	182	- на приобретение земли и объектов природопользования
Өндірілмеген материалдық емес активтерге жұмсалған инвестициялар	25	65	1	11	Инвестиции в произведенные нематериальные активы
Негізгі капиталға жұмсалған инвестициялардың жалпы көлемінен	6 825	7 245	9 228	9 725	Из общего объема инвестиций в основной капитал
- күрделі жөндеу					- капитальный ремонт

Қаржы емес активтерге салынған инвестициялардың қаржыландыру көздері Источники финансирования инвестиций в нефинансовые активы

млн. теңге

млн. теңге

	2004	2005	2006	2007	
Барлығы	94 671	97 334	114 452	188 937	Всего
соның ішінде мыналардың есебінен қаржыландырылатын:					в том числе финансируемых за счет средств:
республикалық бюджеттен	7 295	16 650	10 492	8 320	республиканского бюджета
жергілікті бюджеттен	1 603	3 302	4 657	5 163	местного бюджета
меншікті қаржатының	28 694	33 135	31 229	25 194	собственных средств
шетел инвестицияларының	51 829	38 543	54 306	96 258	инострантных инвестиций
басқа да қарыз қаражаты	5 250	5 704	13 768	54 002	другие заемные средства

Инвесторлардың экономикалық қызмет түрлері бойынша қаржы емес активтерге салынған инвестициялар

Инвестиции в нефинансовые активы по видам экономической деятельности инвесторов

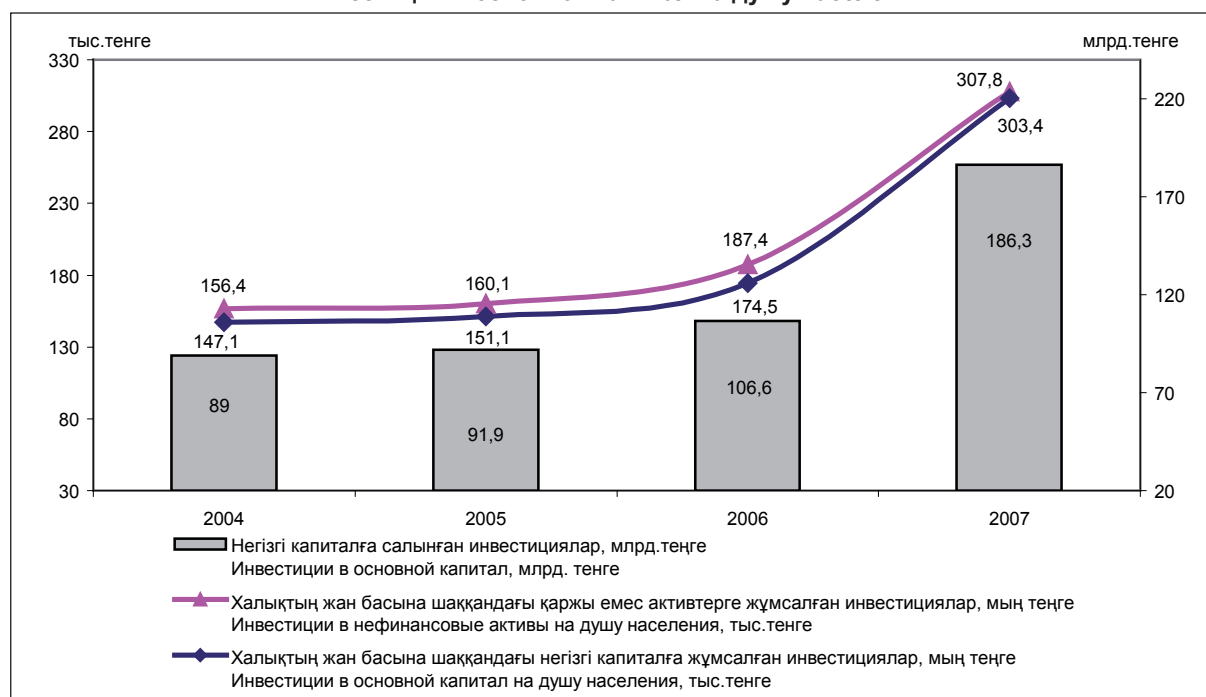
млн. теңге

млн. теңге

	2004	2005	2006	2007	
Қаржы емес активтерге жұмсалған инвестициялар – барлығы	94 671	97 334	114 452	188 937	Инвестиции в нефинансовые активы - всего
соның ішінде экономикалық қызмет түрлері бойынша:					в том числе по видам экономической деятельности:
Ауыл шаруашылығы, аңшылық және орман шаруашылығы	1 781	872	316	343	Сельское хозяйство, охота и лесное хозяйство
Балық аулау, балық өсіру	-	8	-	-	Рыболовство, рыбоводство
Өнеркәсіп	56 415	41 910	72002	150 606	Промышленность
соның ішінде:					в том числе:
кен өндіру өнеркәсібі	53 243	38 705	66 679	144 161	горнодобывающая промышленность
өңдеу өнеркәсібі	2 400	2 347	4 663	5 728	обрабатывающая промышленность
электр энергиясын, газ бен су өндіру және бөлу	772	858	660	717	производство и распределение электроэнергии, газа и воды
Құрылыс	5 330	4 653	4 091	4 250	Строительство
Сауда; автомобильдерді, тұрмыстық бұйымдар мен жеке пайдаланатын заттарды жөндеу	3 265	4 970	3 001	2000	Торговля; ремонт автомобилей, бытовых изделий и предметов личного пользования
Қонақ үйлер мен мейрамханалар	90	280	118	74	Гостиницы и рестораны
Көлік және байланыс	9 831	15 688	9 860	8 970	Транспорт и связь
Қаржы қызметі	213	316	307	343	Финансовая деятельность
Жылжымайтын мүлікпен операциялар, жалға беру және тұтынушыларға қызмет көрсету	7 509	6 417	8 553	8 868	Операции с недвижимым имуществом, аренда и предоставление услуг потребителям
Мемлекеттік басқару	9 634	21 556	15 048	11 783	Государственное управление
Білім беру	270	407	827	1 322	Образование
Денсаулық сақтау және әлеуметтік қызмет көрсету	203	103	253	305	Здравоохранение и предоставление социальных услуг
Коммуналдық, әлеуметтік және дербес қызмет көрсету	130	154	76	73	Предоставление коммунальных, социальных и персональных услуг

Халықтың жан басына шаққандағы негізгі капиталға салынған инвестициялар

Инвестиции в основной капитал на душу населения



Меншік нысандары бойынша негізгі капиталға салынған инвестициялар
Инвестиции в основной капитал по формам собственности

	2004	2005	2006	2007	
	млн. теңге				
	млн. теңге				
Негізгі капиталға жұмсалған инвестициялар - барлығы	89 018	91 860	106 626	186 264	Инвестиции в основной капитал - всего
соның ішінде меншік нысандары бойынша:					в том числе по формам собственности:
мемлекеттік	11 615	22 805	16 368	13 695	государственная
жекеше	20 106	22 565	30 633	70 505	частная
шетелдік	57 297	46 490	59 625	102 064	иностранная
	өткен жылға %-бен				
	в % к предыдущему году				
Негізгі капиталға жұмсалған инвестициялар - барлығы	69,0	97,5	111,5	167,2	Инвестиции в основной капитал - всего
соның ішінде меншік нысандары бойынша:					в том числе по формам собственности:
мемлекеттік	111,4	185,6	68,9	80,1	государственная
жекеше	168,9	106,1	130,4	220,2	частная
шетелдік	53,7	76,7	123,2	163,8	иностранная

Қаржыландыру көздері бойынша негізгі капиталға салынған инвестициялар
Инвестиции в основной капитал по источникам финансирования

млн. теңге

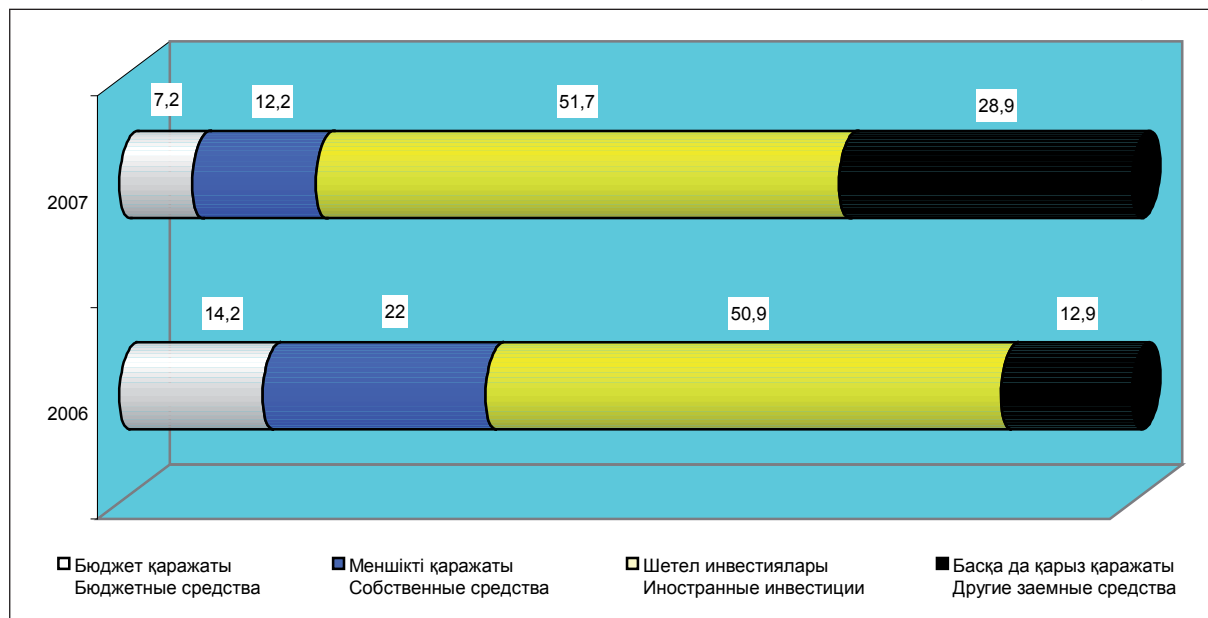
млн. теңге

	2004	2005	2006	2007	
Барлығы	89 018	91 860	106 626	186 264	Всего
соның ішінде мыналардың есебінен қаржыландырылатын:					в том числе финансируемых за счет средств:
республикалық бюджеттен	7 295	16 651	10 491	8 319	республиканского бюджета
жергілікті бюджеттен	1 602	3 268	4 657	5 154	местного бюджета
меншікті қаржатының	24 522	27 936	23 455	22 774	собственных средств
шетел инвестицияларының	51 829	38 544	54 306	96 258	иностранных инвестиций
басқа да қарыз қаражаты	3 770	5 461	13 717	53 759	другие заемные средства

Қаржыландыру көздері бойынша негізгі капиталға жұмсалған инвестицияларының құрылымы
Структура инвестиций в основной капитал по источникам финансирования

жалпы көлемге %-бен

в % к общему объему



Инвесторлардың экономикалық қызмет түрлері бойынша негізгі капиталға салынған инвестициялар
Инвестиции в основной капитал по видам экономической деятельности инвесторов

млн. теңге

млн. тенге

	2004	2005	2006	2007	
Барлығы	89 018	91 860	106 626	186 264	Всего
соның ішінде:					в том числе:
Ауыл шаруашылығы, аңшылық және орман шаруашылығы	1 598	708	197	304	Сельское хозяйство, охота и лесное хозяйство
Өнеркәсіп	54 199	41 282	67 854	149 794	Промышленность
соның ішінде:					в том числе:
кен өндіру өнеркәсібі	52 183	38 579	63 426	143 608	горнодобывающая промышленность
өңдеу өнеркәсібі	1 319	1 908	3 787	5 473	обрабатывающая промышленность
электр энергиясын, газ бен су өндіру және бөлу	697	795	641	713	производство и распределение электроэнергии, газа и воды
Құрылыс	4 553	3 188	2 970	3 296	Строительство
Сауда; автомобильдерді, тұрмыстық бұйымдар мен жеке пайдаланатын заттарды жөндеу	1 986	2 623	1 280	1 473	Торговля; ремонт автомобилей, бытовых изделий и предметов личного пользования
Қонақ үйлер мен мейрамханалар	72	240	60	73	Гостиницы и рестораны
Көлік және байланыс	9 391	15 291	9 526	8 676	Транспорт и связь
Қаржы қызметі	206	316	294	339	Финансовая деятельность
Жылжымайтын мүлікпен операциялар, жалға беру және тұтынушыларға қызмет көрсету	6 778	6 003	8 245	8 828	Операции с недвижимым имуществом, аренда и предоставление услуг потребителям
Мемлекеттік басқару	9 634	21 556	15 048	11 783	Государственное управление
Білім беру	270	407	828	1 322	Образование
Денсаулық сақтау және әлеуметтік қызмет көрсету	204	104	253	305	Здравоохранение и предоставление социальных услуг
Коммуналдық, әлеуметтік және дербес қызмет көрсету	127	142	71	71	Предоставление коммунальных, социальных и персональных услуг

Пайдалану бағыттары бойынша негізгі капиталға салынған инвестициялар
Инвестиции в основной капитал по направлениям использования

млн. теңге

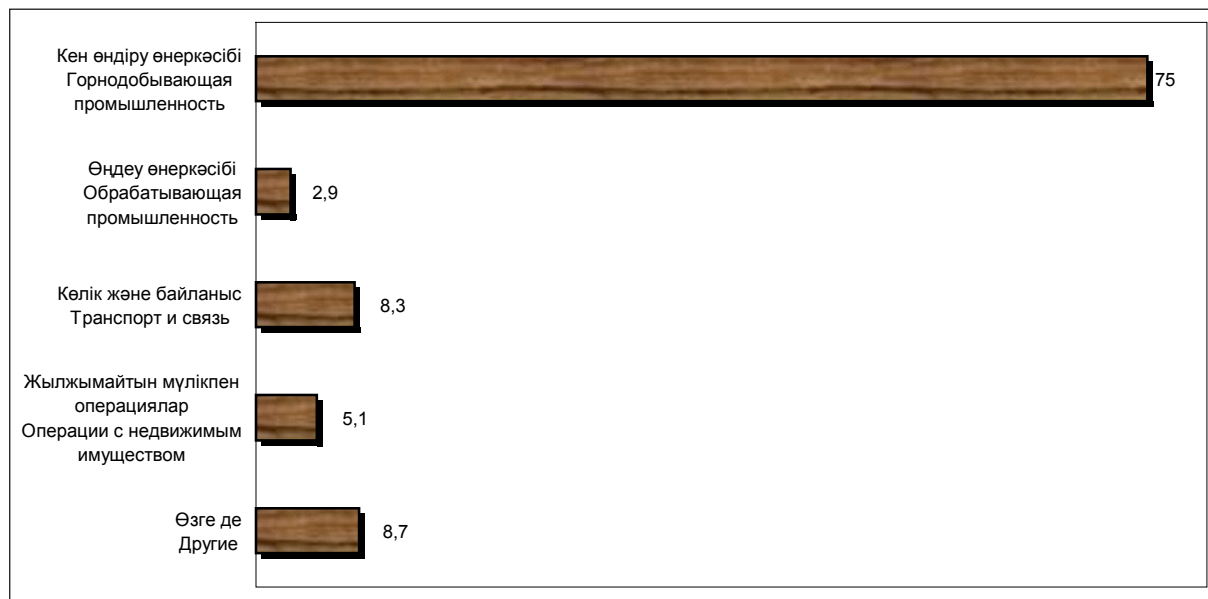
млн. тенге

	2004	2005	2006	2007	
Барлығы	89 018	91 860	106 626	186 264	Всего
соның ішінде:					в том числе:
Ауыл шаруашылығы, аңшылық және орман шаруашылығы	1 785	700	200	242	Сельское хозяйство, охота и лесное хозяйство
Өнеркәсіп	53 886	42 876	67 787	147 908	Промышленность
соның ішінде:					в том числе:
кен өндіру өнеркәсібі	50 135	37 161	59 909	139 683	горнодобывающая промышленность
өңдеу өнеркәсібі	1 039	1 989	4 199	5 495	обрабатывающая промышленность
электр энергиясын, газ бен су өндіру және бөлу	2 712	3 726	3 679	2 730	производство и распределение электроэнергии, газа и воды
Құрылыс	1 753	2 754	2 096	1 943	Строительство
Сауда; автомобильдерді, тұрмыстық бұйымдар мен жеке пайдаланатын заттарды жөндеу	2 116	2 315	3 208	2 994	Торговля; ремонт автомобилей, бытовых изделий и предметов личного пользования
Қонақ үйлер мен мейрамханалар	165	313	92	365	Гостиницы и рестораны
Көлік және байланыс	18 577	27 798	16 928	15 499	Транспорт и связь
Қаржы қызметі	207	315	294	338	Финансовая деятельность
Жылжымайтын мүлікпен операциялар, жалға беру және тұтынушыларға қызмет көрсету	8 319	11 540	10 683	9 540	Операции с недвижимым имуществом, аренда и предоставление услуг потребителям
Мемлекеттік басқару	140	178	1 103	1 244	Государственное управление
Білім беру	1 155	901	2 530	3 801	Образование
Денсаулық сақтау және әлеуметтік қызмет көрсету	526	1 729	1 318	956	Здравоохранение и предоставление социальных услуг
Коммуналдық, әлеуметтік және дербес қызмет көрсету	389	441	387	1 434	Предоставление коммунальных, социальных и персональных услуг

2007 жылы пайдалану бағыттары бойынша негізгі капиталға салынған инвестициялар құрылымы Структура инвестиций в основной капитал по направлениям использования в 2007 году

қорытындыға %- бен

в % к итогу



Өнеркәсіп салалары бойынша негізгі капиталға салынған инвестициялар Инвестиции в основной капитал по отраслям промышленности

млн. теңге

млн. тенге

	2004	2005	2006	2007	
Өнеркәсіп – барлығы соның ішінде:	54 199	41 282	67 854	149 794	Промышленность - всего в том числе:
Кен өндіру өнеркәсібі соның ішінде:	52 183	38 579	63 426	143 608	Горнодобывающая промышленность в том числе:
шикі мұнай және табиғи газ өндіру; осы салаларда қызмет көрсету кен өндіру өнеркәсібінің өзге де салалары	52 183	38 517	63 426	143 608	добыча сырой нефти и природного газа; предоставление услуг в этих областях прочие отрасли горнодобывающей промышленности
Өңдеу өнеркәсібі соның ішінде:	1 319	1 908	3 787	5 473	Обрабатывающая промышленность в том числе:
тамақ өнімдерін өндіру, сусындар мен темекіні қоса	749	511	1 050	1 690	производство пищевых продуктов, включая напитки, и табака
тоқыма өндірісі	2	-	4	12	текстильное производство
киім өндіру; үлбірді өңдеу және бояу сүрек өңдеу және ағаштан жасалған бұйымдар өндіру	5	3	4	43	производство одежды; выделка и крашение меха
баспа және полиграфиялық қызмет, ақпараттың жазылған тасымалдау- шыларының таралымын көбейту	47	12	50	13	обработка древесины и производство изделий из дерева издательская и полиграфическая деятельность, тиражирование записанных носителей информации
кокс, мұнай өнімдерін және ядролық материалдар өндіру	126	239	257	1 014	производство кокса, нефтепродуктов и ядерных материалов
химия өнеркәсібі	-	45	37	19	химическая промышленность
резеңке және пластмасса бұйымдарын өндіру	36	6	-	-	производство резиновых и пластмассовых изделий
металға жатпайтын өзге де минералдық өнімдерді өндіру	56	598	906	1 295	производство прочих неметалличес- ких минеральных продуктов
металлургия өнеркәсібі	82	55	1 191	1 113	металлургическая промышленность
дайын металл бұйымдарын өндіру	6	52	27	8	производство готовых металлических изделий
машиналар мен жабдықтар өндіру	137	77	226	158	производство машин и оборудования
электр машиналары мен электр жабдықтарын өндіру	2	1	-	-	производство электрических машин и электрооборудования
радио, телевидения және байланыс аппаратураларын өндіру	-	-	1	-	производство аппаратуры для радио, телевидения и связи
медициналық техника бұйымдарын, өлшеу құралдарын, оптикалық аспаптар мен аппаратуралар, сағаттар өндіру	1	1	-	-	производство изделий медицинской техники, средств измерений, оптических приборов и аппаратуры, часов

Жалғасы

Продолжение

	2004	2005	2006	2007	
автомобильдер, тіркемелер және жартылай тіркемелер өндіру	26	32	20	82	производство автомобилей, прицепов и полуприцепов
өзге де көлік құралдарын өндіру	23	263	6	22	производство прочих транспортных средств
жиһаз және басқа топтамаларға енгізілмеген өзге де өнімдер өндіру	11	10	6	4	производство мебели, и прочей продукции не включенной в другие группировки
қайталама шикізаттарды өңдеу	-	2	-	-	обработка вторичного сырья
Электр энергиясын, газ бен су өндіру және бөлу	697	795	641	713	Производство и распределение электроэнергии, газа и воды
соның ішінде:					в том числе:
электр энергиясын өндіру және бөлу	378	270	219	273	производство и распределение электроэнергии
газ тәрізді отын өндіру және бөлу	40	43	32	15	производство и распределение газообразного топлива
бумен және ыстық сумен жабдықтау	214	126	221	241	снабжение паром и горячей водой
су жинау, тазалау және бөлу	65	356	169	184	сбор, очистка и распределение воды

Табиғи ресурстарды қорғау және ұтымды пайдалану жөніндегі шараларға салынған инвестициялар Инвестиции на мероприятия по охране и рациональному использованию природных ресурсов

млн. теңге

млн. теңге

	2004	2005	2006	2007	
Барлығы	868	1 802	2 711	3 369	Всего
одан:					из них:
су ресурстарын қорғау және ұтымды пайдалануға	431	1 180	635	662	на охрану и рациональное использование водных ресурсов
атмосфералық ауаны қорғауға	39	427	482	1 340	на охрану атмосферного воздуха
жерді қорғау және ұтымды пайдалануға	109	72	197	187	на охрану и рациональное использование земель
орман ресурстарын қорғау және ұтымды пайдалану	-	-	-	42,0	на охрану и рациональное использование лесных ресурсов
қорықтарды және басқа табиғат қорғау аумақтарын ұйымдастыруға	15	5	-	-	на организацию заповедников и других природоохранных территорий
қалдықтарды басқаруға арналған	274	118	1 397	1 138	на управление отходами

Экономика салалары бойынша негізгі құрал-жабдықтарды іске қосу Ввод в эксплуатацию основных средств по отраслям экономики

млн. теңге

млн. теңге

	2004	2005	2006	2007	
Барлығы	110 080	431 639	129 534	31 401	Всего
соның ішінде:					в том числе:
Ауыл шаруашылығы, аңшылық және орман шаруашылығы	1 640	1 131	184	333	Сельское хозяйство, охота и лесное хозяйство
Өнеркәсіп	92 579	300 348	87 139	7 867	Промышленность
соның ішінде:					в том числе:
кен өндіру өнеркәсібі	89 807	297 052	81 049	1 757	горнодобывающая промышленность
өңдеу өнеркәсібі	239	788	1 645	4 453	обрабатывающая промышленность
электр энергиясын, газ бен су өндіру және бөлу	2 533	2 508	4 445	1 657	производство и распределение электроэнергии, газа и воды
Құрылыс	760	910	733	15	Строительство
Сауда; автомобильдерді, тұрмыстық бұйымдар мен жеке пайдаланатын заттарды жөндеу	1 521	837	1 565	4 909	Торговля; ремонт автомобилей, бытовых изделий и предметов личного пользования
Қонақ үйлер мен мейрамханалар	144	271	43	293	Гостиницы и рестораны
Көлік және байланыс	8 056	20 145	29 551	6 961	Транспорт и связь
Қаржы қызметі	61	164	37	-	Финансовая деятельность
Жылжымайтын мүлікпен операциялар, жалға беру және тұтынушыларға қызмет көрсету	3 289	106 825	6 800	7 187	Операции с недвижимым имуществом, аренда и предоставление услуг потребителям
Мемлекеттік басқару	17	10	101	178	Государственное управление
Білім беру	1 009	96	1 633	2 160	Образование
Денсаулық сақтау және әлеуметтік қызмет көрсету	119	754	1 026	1 306	Здравоохранение и предоставление социальных услуг
Коммуналдық, әлеуметтік және дербес қызмет көрсету	885	148	722	192	Предоставление коммунальных, социальных и персональных услуг

**Меншік нысандары бойынша негізгі құрал-жабдықтарды іске қосу
Ввод в эксплуатацию основных средств по формам собственности**

млн. теңге

млн. тенге

	2004	2005	2006	2007	
Барлығы	110 080	431 639	129 534	31 401	Всего
соның ішінде:					в том числе:
мемлекеттік	4 009	12 825	33 790	6 887	государственная
жекеше	12 215	12 579	12 033	19 277	частная
шетелдік	93 856	406 235	83 711	5 237	иностранная

**Тұрғын үй құрылысына салынған инвестициялар
Инвестиции в жилищное строительство**

	Барлығы Всего	одан из них		
		мемлекеттік кәсіпорындар мен ұйымдар государственных предприятий и организаций	мемлекеттік емес кәсіпорындар мен ұйымдар негосударственных предприятий и организаций	соның ішінде халық в том числе населения
		млн. теңге		
		млн. тенге		
2004	2 876		325	2 551
2005	6 854		4 722	2 132
2006	4 816		2 622	2 194
2007	6 741		2 216	4 525
		өткен жылға %-бен		
		в % к предыдущему году		
2004	181,8		-	-
2005	227,4		14,0	79,7
2006	67,1		53,0	98,2
2007	132,7		80,1	195,5

**Тұрғын үй құрылысына салынған инвестицияларды қаржыландыру көздері
Источники финансирования инвестиций в жилищное строительство**

млн. теңге

млн. тенге

	2004	2005	2006	2007	
Барлығы	2 876	6 854	4 816	6 741	Всего
соның ішінде мыналардың есебінен қаржыландыратын:					в т.ч. финансируемых за счет :
республикалық бюджеттен	282	4 652	1 728	1 056	республиканского бюджета
жергілікті бюджеттен	42	-	772	1 160	местного бюджета
меншікті қаржатының	1 346	1 816	2 305	4 508	собственных средств
шетел инвестицияларының	-	-	-	-	иностранных инвестиций
басқа да қарыз қаражаты	1 206	386	11	17	другие заемные средства

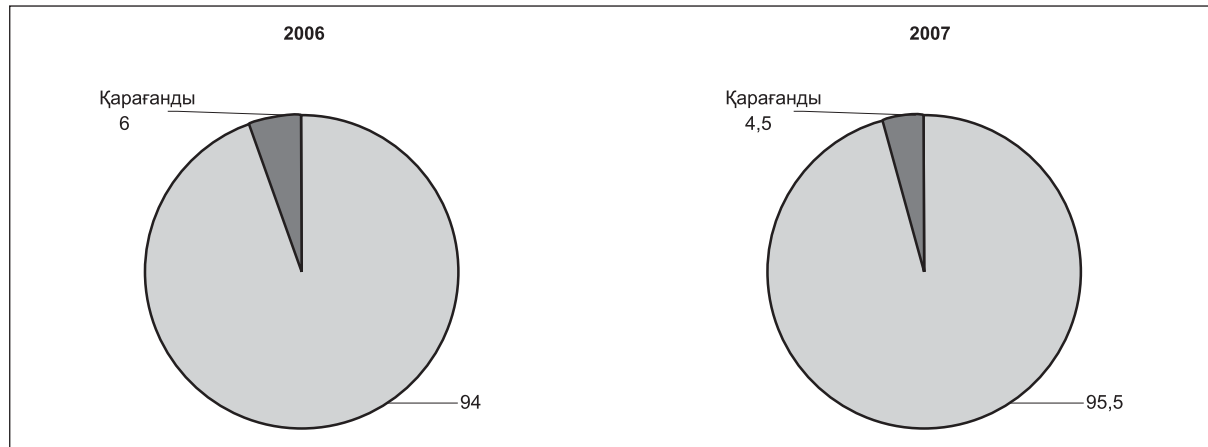
Қарағанды облысы
Карагандинская область

Қаржы емес активтерге салынған инвестициялардың республикалық көлемінде
Қарағанды облысының үлесі

Доля Карагандинской области в республиканском объеме инвестиций в нефинансовые активы

жалпы көлемге %-бен

в % к общему объему



Қаржы емес активтерге салынған инвестициялар
Инвестиции в нефинансовые активы

млн. теңге

млн. тенге

	2004	2005	2006	2007	
Қаржы емес активтерге жұмсалған инвестициялар:	124 665	183 474	215 998	180 690	Инвестиции в нефинансовые активы
Негізгі капиталға жұмсалған инвестициялар:	96 650	153 438	134 157	151 887	Инвестиции в основной капитал:
- тұрғын үйлер	3 886	8 450	9 267	10 604	- жилые здания
- тұрғын емес үйлер мен ғимараттар	25 350	63 649	43 318	38 495	- нежилые здания и сооружения
- машиналар, жабдықтар, аспаптар, мұқамалдар	52 078	62 226	54 924	68 899	- машины, оборудование, инструмент, инвентарь
одан көлік құралдары	2 255	5 069	6 605	8 285	из них транспортные средства
- жұмыс малы, өнім малы	22	17	18	17	- рабочий, продуктивный скот
- көп жылдық екпелер	22	18	13	18	- многолетние насаждения
Басқа да өндірілген активтерге жұмсалған инвестициялар:	27 504	28 660	80 527	27 082	Инвестиции в другие произведенные активы:
- материалдық айналым құрал-жабдықтардың босалқы қорын толықтыру	27 504	28 660	80 527	27 082	- пополнение запасов материальных оборотных средств
Өндірілмеген материалдық активтерге жұмсалған инвестициялар соның ішінде:	153	1 277	972	743	Инвестиции в произведенные материальные активы в том числе:
- жер және табиғатты пайдалану объектілерін сатып алуға	153	1 277	972	743	- на приобретение земли и объектов природопользования
Өндірілмеген материалдық емес активтерге жұмсалған инвестициялар	358	99	342	978	Инвестиции в произведенные нематериальные активы
Негізгі капиталға жұмсалған инвестициялардың жалпы көлемінен					Из общего объема инвестиций в основной капитал
- күрделі жөндеу	13 834	16 743	25 442	32 539	- капитальный ремонт

Қаржы емес активтерге салынған инвестициялардың қаржыландыру көздері
Источники финансирования инвестиций в нефинансовые активы

млн. теңге

млн. тенге

	2004	2005	2006	2007	
Барлығы	124 665	183 474	215 998	180 690	Всего
соның ішінде мыналардың есебінен қаржыландырылатын:					в том числе финансируемых за счет средств:
республикалық бюджеттен	3 120	4 518	9 025	11 070	республиканского бюджета
жергілікті бюджеттен	2 905	2 475	4 137	6 570	местного бюджета
меншікті қаржатының	88 962	103 057	173 607	133 887	собственных средств
шетел инвестицияларының	26 909	60 475	17 635	14 106	иностранных инвестиций
басқа да қарыз қаражаты	2 769	12 949	11 594	15 057	другие заемные средства

Инвесторлардың экономикалық қызмет түрлері бойынша қаржы емес активтерге салынған инвестициялар

Инвестиции в нефинансовые активы по видам экономической деятельности инвесторов

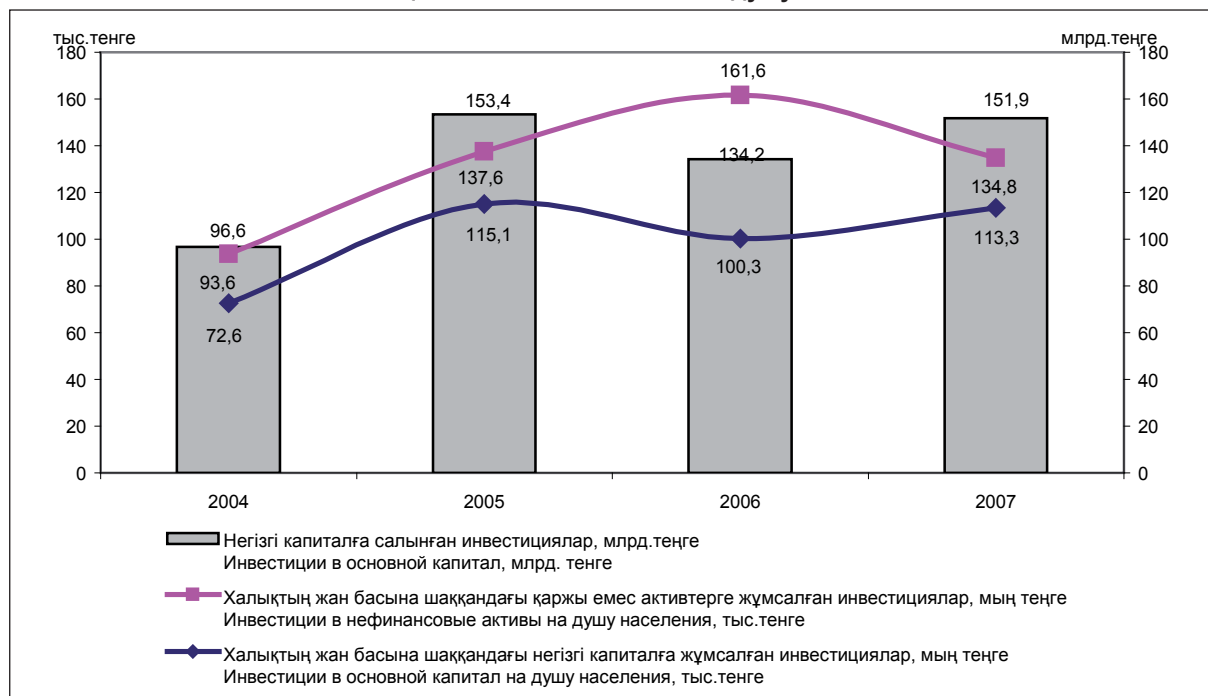
млн. теңге

млн. теңге

	2004	2005	2006	2007	
Қаржы емес активтерге жұмсалған инвестициялар – барлығы	124 665	183 474	215 998	180 690	Инвестиции в нефинансовые активы - всего
соның ішінде экономикалық қызмет түрлері бойынша:					в том числе по видам экономической деятельности:
Ауыл шаруашылығы, аңшылық және орман шаруашылығы	2 292	1 791	1 322	1 927	Сельское хозяйство, охота и лесное хозяйство
Балық аулау, балық өсіру	8	10	17	14	Рыболовство, рыбоводство
Өнеркәсіп	83 077	96 357	134 909	88 299	Промышленность
соның ішінде:					в том числе:
кен өндіру өнеркәсібі	7 600	12 788	12 712	13 744	горнодобывающая промышленность
өңдеу өнеркәсібі	72 339	79 759	117 932	68 567	обрабатывающая промышленность
электр энергиясын, газ бен су өндіру және бөлу	3 138	3 810	4 265	5 988	производство и распределение электроэнергии, газа и воды
Құрылыс	4 531	39 485	17 576	14 417	Строительство
Сауда; автомобильдерді, тұрмыстық бұйымдар мен жеке пайдаланатын заттарды жөндеу	11 636	13 335	15 896	21 792	Торговля; ремонт автомобилей, бытовых изделий и предметов личного пользования
Қонақ үйлер мен мейрамханалар	213	421	45	98	Гостиницы и рестораны
Көлік және байланыс	9 667	10 006	18 643	16 559	Транспорт и связь
Қаржы қызметі	631	2 380	1 632	1 405	Финансовая деятельность
Жылжымайтын мүлікпен операциялар, жалға беру және тұтынушыларға қызмет көрсету	6 200	10 500	13 447	15 929	Операции с недвижимым имуществом, аренда и предоставление услуг потребителям
Мемлекеттік басқару	4 605	6 395	8 834	14 528	Государственное управление
Білім беру	603	1 091	1 700	2 233	Образование
Денсаулық сақтау және әлеуметтік қызмет көрсету	609	563	1 253	1 846	Здравоохранение и предоставление социальных услуг
Коммуналдық, әлеуметтік және дербес қызмет көрсету	593	1 140	724	1 643	Предоставление коммунальных, социальных и персональных услуг

Халықтың жан басына шаққандағы негізгі капиталға салынған инвестициялар

Инвестиции в основной капитал на душу населения



Меншік нысандары бойынша негізгі капиталға салынған инвестициялар
Инвестиции в основной капитал по формам собственности

	2004	2005	2006	2007	
	млн. теңге				
	млн. теңге				
Негізгі капиталға жұмсалған инвестициялар - барлығы	96 650	153 438	134 157	151 887	Инвестиции в основной капитал - всего
соның ішінде меншік нысандары бойынша:					в том числе по формам собственности:
мемлекеттік	7 080	8 124	13 025	20 405	государственная
жекеше	51 882	107 786	100 968	103 962	частная
шетелдік	37 688	37 528	20 164	27 520	иностранная
	өткен жылға %-бен				
	в % к предыдущему году				
Негізгі капиталға жұмсалған инвестициялар - барлығы	137,6	147,3	83,1	108,1	Инвестиции в основной капитал - всего
соның ішінде меншік нысандары бойынша:					в том числе по формам собственности:
мемлекеттік	71,4	106,4	152,4	149,6	государственная
жекеше	116,9	192,7	89,0	98,3	частная
шетелдік	236,3	92,4	51,1	130,4	иностранная

Қаржыландыру көздері бойынша негізгі капиталға салынған инвестициялар
Инвестиции в основной капитал по источникам финансирования

млн. теңге

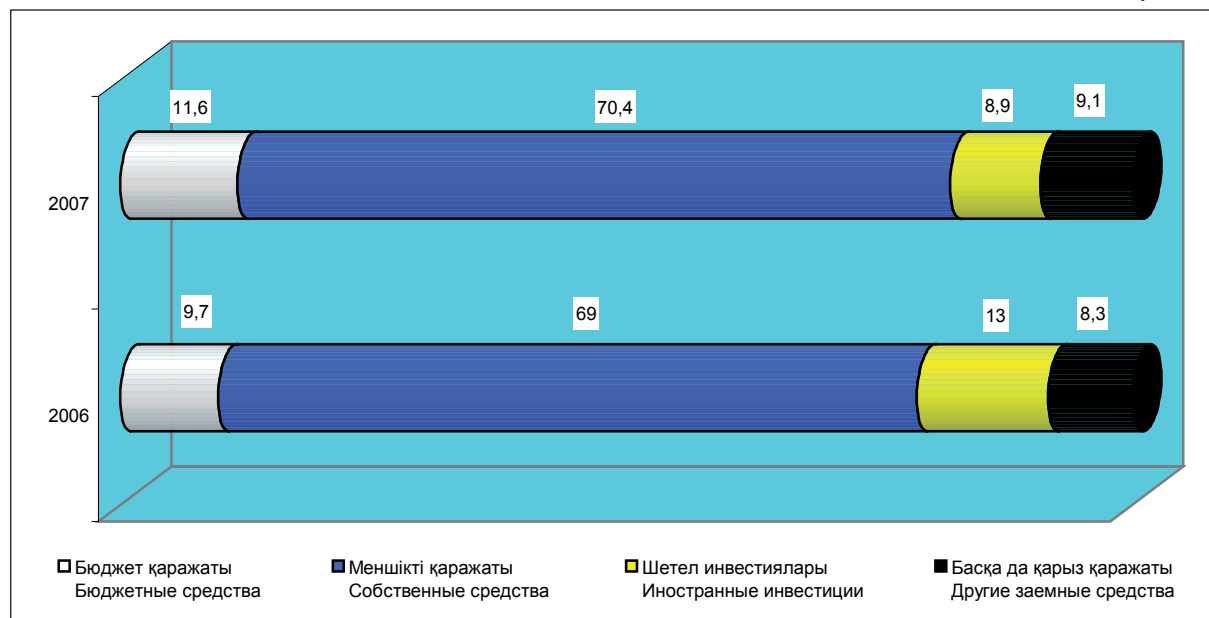
млн. теңге

	2004	2005	2006	2007	
Барлығы	96 650	153 438	134 157	151 887	Всего
соның ішінде мыналардың есебінен қаржыландырылатын:					в том числе финансируемых за счет средств:
республикалық бюджеттен	3 119	4 518	8 845	11 047	республиканского бюджета
жергілікті бюджеттен	2 905	2 475	4 137	6 570	местного бюджета
меншікті қаржатының	61 431	74 507	92 635	106 932	собственных средств
шетел инвестицияларының	26 779	60 415	17 428	13 472	иностранных инвестиций
басқа да қарыз қаражаты	2 416	11 523	11 112	13 866	другие заемные средства

Қаржыландыру көздері бойынша негізгі капиталға жұмсалған инвестицияларының құрылымы
Структура инвестиций в основной капитал по источникам финансирования

жалпы көлемге %-бен

в % к общему объему



Инвесторлардың экономикалық қызмет түрлері бойынша негізгі капиталға салынған инвестициялар
Инвестиции в основной капитал по видам экономической деятельности инвесторов

млн. теңге

млн. тенге

	2004	2005	2006	2007	
Барлығы	96 650	153 438	134 157	151 887	Всего
соның ішінде:					в том числе:
Ауыл шаруашылығы, аңшылық және орман шаруашылығы	1 177	1 157	887	1 358	Сельское хозяйство, охота и лесное хозяйство
Балық аулау, балық өсіру	6	9	17	3	Рыболовство, рыбоводство
Өнеркәсіп	64 368	78 610	67 513	80 059	Промышленность
соның ішінде:					в том числе:
кен өндіру өнеркәсібі	6 415	11 153	11 183	12 345	горнодобывающая промышленность
өңдеу өнеркәсібі	55 314	64 216	52 553	61 871	обрабатывающая промышленность
электр энергиясын, газ бен су өндіру және бөлу	2 639	3 241	3 777	5 843	производство и распределение электроэнергии, газа и воды
Құрылыс	3 612	37 410	15 575	9 734	Строительство
Сауда; автомобильдерді, тұрмыстық бұйымдар мен жеке пайдаланатын заттарды жөндеу	5 067	5 330	5 465	9 453	Торговля; ремонт автомобилей, бытовых изделий и предметов личного пользования
Қонақ үйлер мен мейрамханалар	178	384	37	67	Гостиницы и рестораны
Көлік және байланыс	9 489	9 757	18 259	15 116	Транспорт и связь
Қаржы қызметі	629	2 053	1 447	1 358	Финансовая деятельность
Жылжымайтын мүлікпен операциялар, жалға беру және тұтынушыларға қызмет көрсету	5 810	9 663	12 516	14 974	Операции с недвижимым имуществом, аренда и предоставление услуг потребителям
Мемлекеттік басқару	4 605	6 395	8 834	14 528	Государственное управление
Білім беру	603	1 088	1 682	2 233	Образование
Денсаулық сақтау және әлеуметтік қызмет көрсету	609	563	1 253	1 844	Здравоохранение и предоставление социальных услуг
Коммуналдық, әлеуметтік және дербес қызмет көрсету	497	1 019	672	1 160	Предоставление коммунальных, социальных и персональных услуг

Пайдалану бағыттары бойынша негізгі капиталға салынған инвестициялар
Инвестиции в основной капитал по направлениям использования

млн. теңге

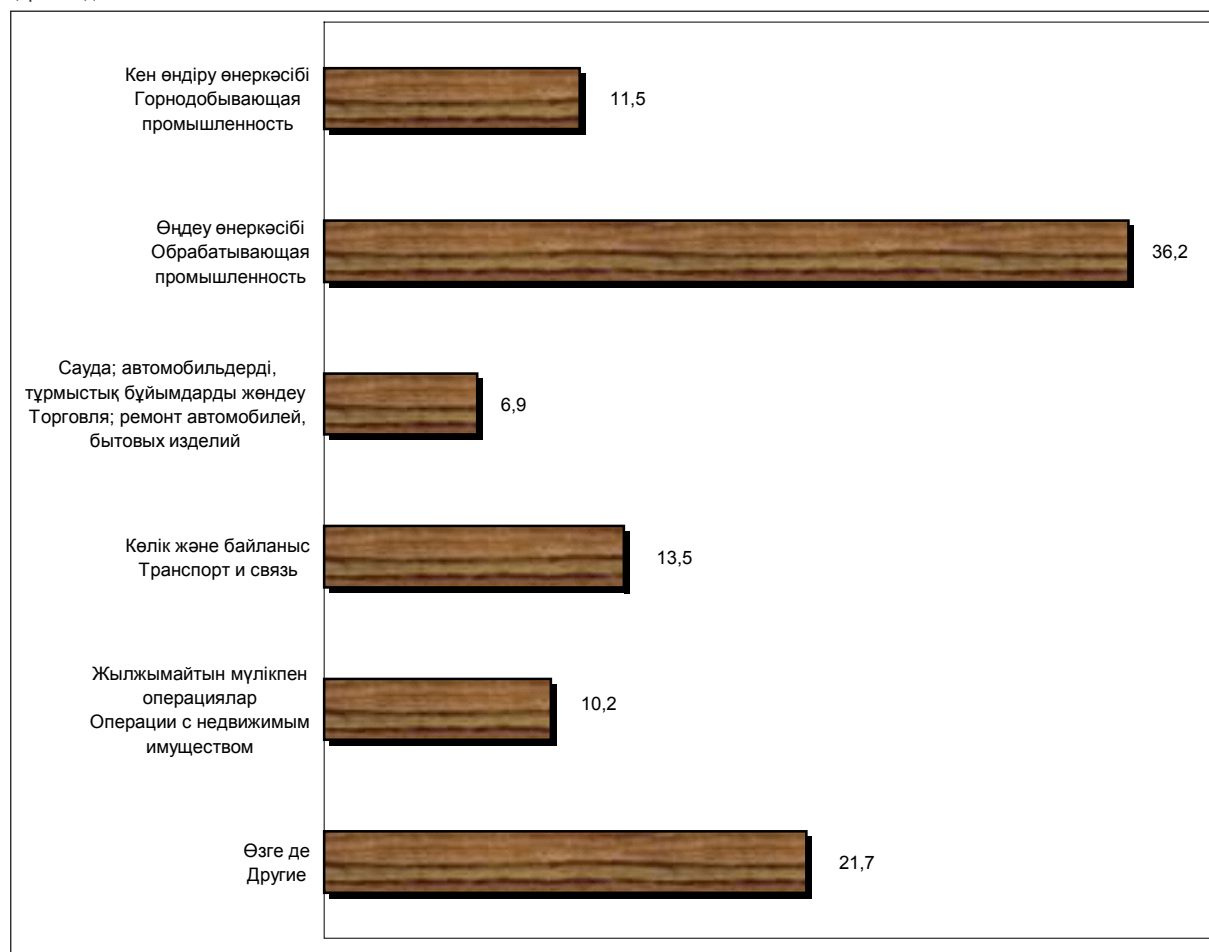
млн. тенге

	2004	2005	2006	2007	
Барлығы	96 650	153 438	134 157	151 887	Всего
соның ішінде:					в том числе:
Ауыл шаруашылығы, аңшылық және орман шаруашылығы	1 232	1 156	903	1 366	Сельское хозяйство, охота и лесное хозяйство
Балық аулау, балық өсіру	6	9	17	3	Рыболовство, рыбоводство
Өнеркәсіп	65 180	79 725	69 414	81 960	Промышленность
соның ішінде:					в том числе:
кен өндіру өнеркәсібі	13 269	14 610	14 379	17 441	горнодобывающая промышленность
өңдеу өнеркәсібі	48 127	60 903	47 731	54 965	обрабатывающая промышленность
электр энергиясын, газ бен су өндіру және бөлу	3 784	4 212	7 304	9 554	производство и распределение электроэнергии, газа и воды
Құрылыс	2 462	4 337	3 406	4 525	Строительство
Сауда; автомобильдерді, тұрмыстық бұйымдар мен жеке пайдаланатын заттарды жөндеу	5 830	6 045	6 492	10 542	Торговля; ремонт автомобилей, бытовых изделий и предметов личного пользования
Қонақ үйлер мен мейрамханалар	473	366	656	1 703	Гостиницы и рестораны
Көлік және байланыс	11 387	40 527	28 313	20 553	Транспорт и связь
Қаржы қызметі	629	2 057	1 672	1 358	Финансовая деятельность
Жылжымайтын мүлікпен операциялар, жалға беру және тұтынушыларға қызмет көрсету	5 366	11 141	13 129	15 441	Операции с недвижимым имуществом, аренда и предоставление услуг потребителям
Мемлекеттік басқару	793	482	1 085	1 469	Государственное управление
Білім беру	1 172	2 419	2 606	4 247	Образование
Денсаулық сақтау және әлеуметтік қызмет көрсету	1 034	1 566	2 700	3 358	Здравоохранение и предоставление социальных услуг
Коммуналдық, әлеуметтік және дербес қызмет көрсету	1 086	3 608	3 764	5 362	Предоставление коммунальных, социальных и персональных услуг

2007 жылы пайдалану бағыттары бойынша негізгі капиталға салынған инвестициялар құрылымы Структура инвестиций в основной капитал по направлениям использования в 2007 году

қорытындыға %- бен

в % к итогу



Өнеркәсіп салалары бойынша негізгі капиталға салынған инвестициялар Инвестиции в основной капитал по отраслям промышленности

млн. теңге

млн. теңге

	2004	2005	2006	2007	
Өнеркәсіп – барлығы	64 368	78 610	67 513	80 059	Промышленность – всего
соның ішінде:					в том числе:
Кен өндіру өнеркәсібі	6 415	11 153	11 183	12 345	Горнодобывающая промышленность
соның ішінде:					в том числе:
көмір, лигнит және шымтезек өндіру	2 545	3 915	8 095	3 380	добыча угля, лигнита и торфа
шикі мұнай және табиғи газ өндіру; осы салаларда қызмет көрсету	-	34	-	-	добыча сырой нефти и природного газа; предоставление услуг в этих областях
металл кендерін өндіру	3 685	6 598	2 747	8 167	добыча металлических руд
кен өндіру өнеркәсібінің өзге де салалары	185	606	341	798	прочие отрасли горнодобывающей промышленности
Өңдеу өнеркәсібі	55 314	64 216	52 553	61 871	Обрабатывающая промышленность
соның ішінде:					в том числе:
тамақ өнімдерін өндіру, сусындарды қоса	920	958	2 264	3 083	производство пищевых продуктов, включая напитки
тоқыма өндірісі	-	1	135	4	текстильное производство
киім-кешек өндіру; үлбірді өңдеу және бояу	11	5	32	166	производство одежды; выделка и крашение меха
былғары өндіру, былғарыдан жасалған бұйымдар мен аяқ киім өндіру	22	-	24	1	производство кожи, изделий из кожи и производство обуви
сүрек өңдеу және ағаштан жасалған бұйымдар өндіру	14	39	1 222	246	обработка древесины и производство изделий из дерева

Жалғасы

Продолжение

	2004	2005	2006	2007	
қағаз жиынын, қағаз, қатырма қағаз және олардан жасалған өнімдер өндіру	2	-	12	17	производство бумажной массы, бумаги, картона и изделий из них
баспа және полиграфиялық қызмет, ақпараттың жазылған тасымалдаушыларының таралымын көбейту	114	187	309	722	издательская и полиграфическая деятельность, тиражирование записанных носителей информации
кокс, мұнай өнімдерін және ядролық материалдар өндіру	-	1 522	1 913	444	производство кокса, нефтепродуктов и ядерных материалов
химия өнеркәсібі	295	1 048	176	4 348	химическая промышленность
резеңке және пластмасса бұйымдарын өндіру	164	97	437	293	производство резиновых и пластмассовых изделий
металға жатпайтын өзге де минералдық өнімдерді өндіру	411	716	4 509	7 178	производство прочих неметаллических минеральных продуктов
металлургия өнеркәсібі	52 856	58 723	40 951	44 247	металлургическая промышленность
дайын металл бұйымдарын өндіру	62	94	154	365	производство готовых металлических изделий
машиналар мен жабдықтар өндіру	181	198	212	323	производство машин и оборудования
кеңсе жабдықтары мен есептеу техникаларын өндіру	-	1	-	-	производство офисного оборудования и вычислительной техники
электр машиналары мен электр жабдықтарын өндіру	85	106	38	208	производство электрических машин и электрооборудования
медициналық техника бұйымдарын, өлшеу құралдарын, оптикалық аспаптар мен аппаратуралар, сағаттар өндіру	4	9	13	18	производство изделий медицинской техники, средств измерений, оптических приборов и аппаратуры, часов
өзге де көлік құралдарын өндіру	116	185	111	156	производство прочих транспортных средств
жиһаз және басқа топтамаларға енгізілмеген өзге де өнімдер өндіру	50	322	29	22	производство мебели и прочей продукции, не включенной в другие группировки
қайталама шикізаттарды өңдеу	7	5	12	30	обработка вторичного сырья
Электр энергиясын, газ бен су өндіру және бөлу	2 639	3 241	3 777	5 843	Производство и распределение электроэнергии, газа и воды
соның ішінде:					в том числе:
электр энергиясын өндіру және бөлу	2 083	2 713	2 933	4 249	производство и распределение электроэнергии
газ тәрізді отын өндіру және бөлу	-	-	6	7	производство и распределение газообразного топлива
бумен және ыстық сумен жабдықтау	433	331	557	814	снабжение паром и горячей водой
су жинау, тазарту және бөлу	123	197	281	773	сбор, очистка и распределение воды

Табиғи ресурстарды қорғау және ұтымды пайдалану жөніндегі шараларға салынған инвестициялар Инвестиции на мероприятия по охране и рациональному использованию природных ресурсов

млн. теңге

млн. тенге

	2004	2005	2006	2007	
Барлығы	464	466	1 060	2 357	Всего
одан:					из них:
су ресурстарын қорғау және ұтымды пайдалануға	380	262	637	1 809	на охрану и рациональное использование водных ресурсов
атмосфералық ауаны қорғауға	-	112	382	360	на охрану атмосферного воздуха
жерді қорғау және ұтымды пайдалануға	84	91	31	165	на охрану и рациональное использование земель
қалдықтарды басқаруға арналған инвестициялар	-	1	10	23	инвестиции на управление отходами

Экономика салалары бойынша негізгі құрал-жабдықтарды іске қосу Ввод в эксплуатацию основных средств по отраслям экономики

млн. теңге

млн. тенге

	2004	2005	2006	2007	
Барлығы	74 764	68 825	116 466	75 136	Всего
соның ішінде:					в том числе:
Ауыл шаруашылығы, аңшылық және орман шаруашылығы	826	735	306	317	Сельское хозяйство, охота и лесное хозяйство

Жалғасы

Продолжение

	2004	2005	2006	2007	
Балық аулау, балық өсіру	7	9	17	3	Рыболовство, рыбоводство
Өнеркәсіп	51 608	45 245	52 020	39 680	Промышленность
соның ішінде:					в том числе:
кен өндіру өнеркәсібі	6 533	6 809	9 381	11 740	горнодобывающая промышленность
өңдеу өнеркәсібі	42 973	36 526	40 105	26 648	обрабатывающая промышленность
электр энергиясын, газ бен су өндіру және бөлу	2 102	1 910	2 534	1 292	производство и распределение электроэнергии, газа и воды
Құрылыс	870	877	1 161	2 877	Строительство
Сауда; автомобильдерді, тұрмыстық бұйымдар мен жеке пайдаланатын заттарды жөндеу	5 149	4 087	4 541	7 566	Торговля; ремонт автомобилей, бытовых изделий и предметов личного пользования
Қонақ үйлер мен мейрамханалар	314	407	176	1 899	Гостиницы и рестораны
Көлік және байланыс	11 384	7 379	40 956	7 586	Транспорт и связь
Қаржы қызметі	30	10	728		Финансовая деятельность
Жылжымайтын мүлікпен операциялар, жалға беру және тұтынушыларға қызмет көрсету	3 319	7 129	8 608	11 248	Операции с недвижимым имуществом, аренда и предоставление услуг потребителям
Мемлекеттік басқару	586	56	58	97	Государственное управление
Білім беру	137	743	1 969	839	Образование
Денсаулық сақтау және әлеуметтік қызмет көрсету	45	327	950	1993	Здравоохранение и предоставление социальных услуг
Коммуналдық, әлеуметтік және дербес қызмет көрсету	489	1 821	4 976	1 031	Предоставление коммунальных, социальных и персональных услуг

Меншік нысандары бойынша негізгі құрал-жабдықтарды іске қосу Ввод в эксплуатацию основных средств по формам собственности

млн. теңге

млн. тенге

	2004	2005	2006	2007	
Барлығы	74 764	68 825	116 466	75 136	Всего
соның ішінде:					в том числе:
мемлекеттік	10 632	4 618	6 148	5 732	государственная
жекеше	30 268	40 687	94 697	57 573	частная
шетелдік	33 864	23 520	15 621	11 831	иностранная

Тұрғын үй құрылысына салынған инвестициялар Инвестиции в жилищное строительство

	Барлығы Всего	одан из них			соның ішінде халық в том числе населения
		мемлекеттік кәсіпорындар мен ұйымдар государственных предприятий и организаций	мемлекеттік емес кәсіпорындар мен ұйымдар негосударственных предприятий и организаций		
		млн. теңге			
		млн. теңге			
2004	3 626		806	2 820	2 162
2005	7 931		2 274	5 657	2 562
2006	8 892		1 389	7 503	3 093
2007	10 595		1 459	9 136	4 384
		өткен жылға пайызбен в процентах к предыдущему году			
2004	12р		-	-	-
2005	208,8		269,4	191,4	113,1
2006	107,0		58,3	126,5	115,2
2007	112,9		99,6	115,4	134,3

Тұрғын үй құрылысына салынған инвестицияларды қаржыландыру көздері Источники финансирования инвестиций в жилищное строительство

млн. теңге

млн. тенге

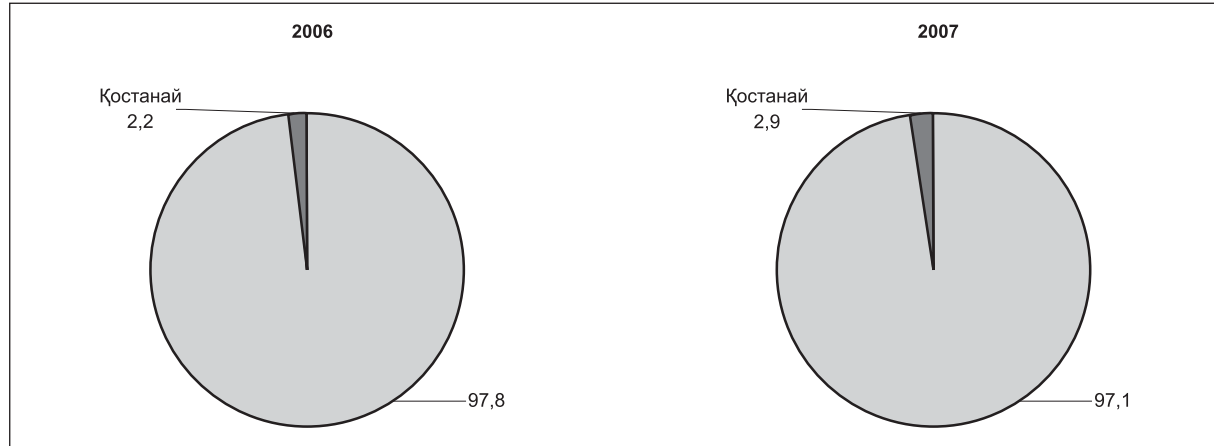
	2004	2005	2006	2007	
Барлығы	3 626	7 931	8 892	10 595	Всего
соның ішінде мыналардың есебінен қаржыландыратын:					в т.ч. финансируемых за счет :
республикалық бюджеттен	771	1 707	1 293	610	республиканского бюджета
жергілікті бюджеттен	35	567	15	945	местного бюджета
меншікті қаржатының	1 992	3 753	4 897	6 971	собственных средств
шетел инвестицияларының	-	-	-	-	инострантных инвестиций
басқа да қарыз қаражаты	828	1 904	2 687	2 069	другие заемные средства

Қостанай облысы
Костанайская область

Қаржы емес активтерге салынған инвестициялардың республикалық көлемінде Қостанай облысының үлесі
Доля Костанайской области в республиканском объеме инвестиций в нефинансовые активы

жалпы көлемге %-бен

в % к общему объему



Қаржы емес активтерге салынған инвестициялар
Инвестиции в нефинансовые активы

млн. теңге

млн. тенге

	2004	2005	2006	2007	
Қаржы емес активтерге жұмсалған инвестициялар:	58 369	86 525	79 898	118 644	Инвестиции в нефинансовые активы
Негізгі капиталға жұмсалған инвестициялар:	42 582	56 074	63 831	96 419	Инвестиции в основной капитал:
- тұрғын үйлер	1 579	3 208	4 762	9 151	- жилые здания
- тұрғын емес үйлер мен ғимараттар	20 293	18 969	25 691	30 705	- нежилые здания и сооружения
- машиналар, жабдықтар, аспаптар, мұқамалдар	16 118	27 728	29 098	49 697	- машины, оборудование, инструмент, инвентарь
одан көлік құралдары	1 682	7 174	3 433	7 495	из них транспортные средства
- жұмыс малы, өнім малы	-	1	-	-	- рабочий, продуктивный скот
- көп жылдық екпелер	218	239	202	239	- многолетние насаждения
Басқа да өндірілген активтерге жұмсалған инвестициялар:	15 639	30 189	15 821	22 156	Инвестиции в другие произведенные активы:
- материалдық айналым құрал-жабдықтардың босалқы қорын толықтыру	15 639	30 189	15 821	22 156	- пополнение запасов материальных оборотных средств
Өндірілмеген материалдық активтерге жұмсалған инвестициялар соның ішінде:	147	261	242	63	Инвестиции в произведенные материальные активы в том числе:
- жер және табиғатты пайдалану объектілерін сатып алуға	147	261	242	63	- на приобретение земли и объектов природопользования
Өндірілмеген материалдық емес активтерге жұмсалған инвестициялар	1	1	4	6	Инвестиции в произведенные нематериальные активы
Негізгі капиталға жұмсалған инвестициялардың жалпы көлемінен					Из общего объема инвестиций в основной капитал
- күрделі жөндеу	4 130	4 880	3 846	6 119	- капитальный ремонт

Қаржы емес активтерге салынған инвестициялардың қаржыландыру көздері
Источники финансирования инвестиций в нефинансовые активы

млн. теңге

млн. тенге

	2004	2005	2006	2007	
Барлығы	58 369	86 525	79 898	118 644	Всего
соның ішінде мыналардың есебінен қаржыландырылатын:					в том числе финансируемых за счет средств:
республикалық бюджеттен	9 153	9 523	10 552	8 847	республиканского бюджета
жергілікті бюджеттен	1 527	1 253	1 367	2 140	местного бюджета
меншікті қаржатының	47 191	73 157	59 470	89 178	собственных средств
шетел инвестицияларының	25	-	6 447	11 923	инострантных инвестиций
басқа да қарыз қаражаты	473	2 592	2 062	6 556	другие заемные средства

Инвесторлардың экономикалық қызмет түрлері бойынша қаржы емес активтерге салынған инвестициялар

Инвестиции в нефинансовые активы по видам экономической деятельности инвесторов

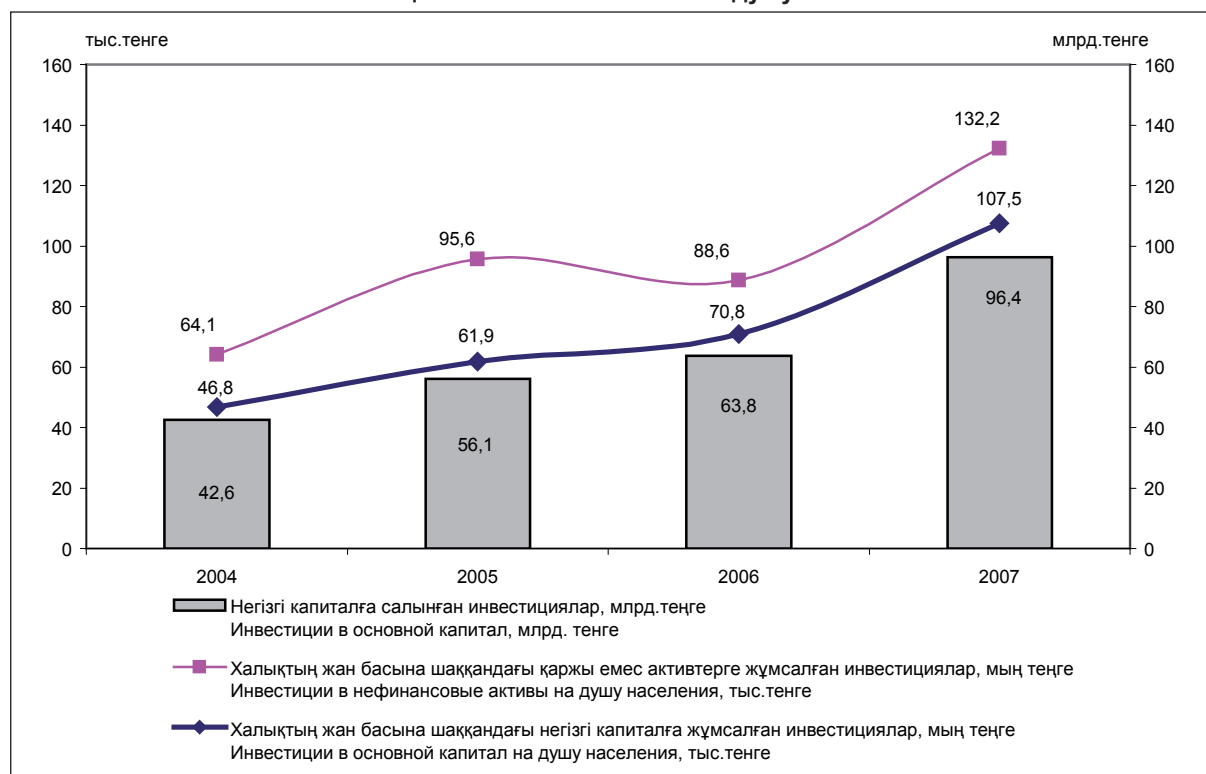
млн. теңге

млн. тенге

	2004	2005	2006	2007	
Қаржы емес активтерге жұмсалған инвестициялар – барлығы	58 369	86 525	79 898	118 644	Инвестиции в нефинансовые активы
соның ішінде экономикалық қызмет түрлері бойынша:					- всего
Ауыл шаруашылығы, аңшылық және орман шаруашылығы	10 741	13 588	8 564	15 215	в том числе по видам экономической деятельности:
Балық аулау, балық өсіру	-	-	-	1	Сельское хозяйство, охота и лесное хозяйство
Өнеркәсіп	19 323	29 574	30 642	46 924	Рыболовство, рыбоводство
соның ішінде:					Промышленность
кен өндіру өнеркәсібі	11 185	19 563	18 282	31 702	в том числе:
өңдеу өнеркәсібі	5 497	8 864	11 133	14 426	горнодобывающая промышленность
электр энергиясын, газ бен су өндіру және бөлу	2 641	1 147	1 227	796	обрабатывающая промышленность
Құрылыс	3 041	2 184	3 041	2 704	производство и распределение электроэнергии, газа и воды
Сауда; автомобильдерді, тұрмыстық бұйымдар мен жеке пайдаланатын заттарды жөндеу	6 313	15 442	7 393	10 732	Строительство
Қонақ үйлер мен мейрамханалар	97	91	45	28	Торговля; ремонт автомобилей, бытовых изделий и предметов личного пользования
Көлік және байланыс	1 654	6 478	3 873	6 001	Гостиницы и рестораны
Қаржы қызметі	295	261	611	874	Транспорт и связь
Жылжымайтын мүлікпен операциялар, жалға беру және тұтынушыларға қызмет көрсету	3 470	7 964	13 247	24 509	Финансовая деятельность
Мемлекеттік басқару	12 505	9 994	11 327	9 785	Операции с недвижимым имуществом, аренда и предоставление услуг потребителям
Білім беру	215	362	555	527	Государственное управление
Денсаулық сақтау және әлеуметтік қызмет көрсету	72	367	541	1 056	Образование
Коммуналдық, әлеуметтік және дербес қызмет көрсету	643	220	59	288	Здравоохранение и предоставление социальных услуг
					Предоставление коммунальных, социальных и персональных услуг

Халықтың жан басына шаққандағы негізгі капиталға салынған инвестициялар

Инвестиции в основной капитал на душу населения



Меншік нысандары бойынша негізгі капиталға салынған инвестициялар
Инвестиции в основной капитал по формам собственности

	2004	2005	2006	2007	
	млн. теңге				
	млн. теңге				
Негізгі капиталға жұмсалған инвестициялар - барлығы	42 582	56 074	63 831	96 419	Инвестиции в основной капитал - всего
соның ішінде меншік нысандары бойынша:					в том числе по формам собственности:
мемлекеттік	14 032	11 563	12 479	11 446	государственная
жекеше	28 502	42 062	44 137	72 500	частная
шетелдік	48	2 449	7 215	12 473	иностранная
	өткен жылға %-бен				
	в % к предыдущему году				
Негізгі капиталға жұмсалған инвестициялар - барлығы	140,0	121,0	106,4	142,0	Инвестиции в основной капитал - всего
соның ішінде меншік нысандары бойынша:					в том числе по формам собственности:
мемлекеттік	114,0	75,7	100,9	86,2	государственная
жекеше	158,6	135,6	98,1	154,4	частная
шетелдік	34,9	47 p.	275,3	162,5	иностранная

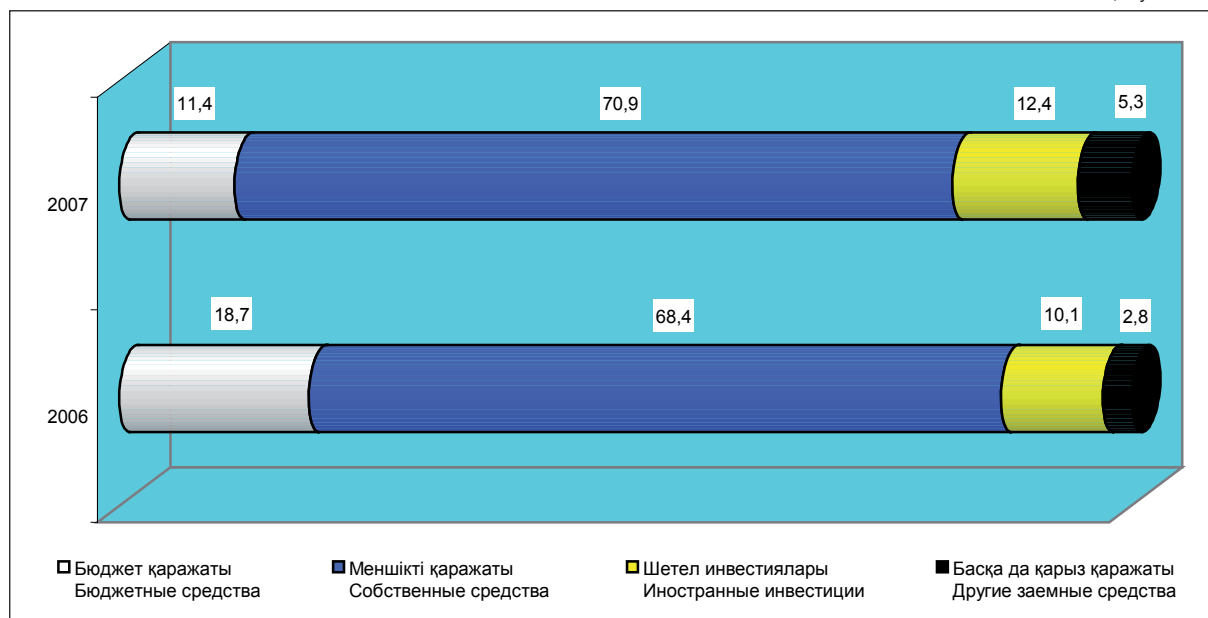
Қаржыландыру көздері бойынша негізгі капиталға салынған инвестициялар
Инвестиции в основной капитал по источникам финансирования

	2004	2005	2006	2007	
Барлығы	42 582	56 074	63 831	96 419	Всего
соның ішінде мыналардың есебінен қаржыландырылатын:					в том числе финансируемых за счет средств:
республикалық бюджеттен	9 153	9 510	10 552	8 847	республиканского бюджета
жергілікті бюджеттен	1 525	1 254	1 367	2 140	местного бюджета
меншікті қаржатының	31 862	43 269	43 684	68 380	собственных средств
шетел инвестицияларының	25	-	6 447	11 923	иностранных инвестиций
басқа да қарыз қаржаты	17	2 041	1 781	5 129	другие заемные средства

Қаржыландыру көздері бойынша негізгі капиталға жұмсалған инвестицияларының құрылымы
Структура инвестиций в основной капитал по источникам финансирования

жалпы көлемге %-бен

в % к общему объему



Инвесторлардың экономикалық қызмет түрлері бойынша негізгі капиталға салынған инвестициялар
Инвестиции в основной капитал по видам экономической деятельности инвесторов

млн. теңге

млн. тенге

	2004	2005	2006	2007	
Барлығы	42 582	56 074	63 831	96 419	Всего
соның ішінде:					в том числе:
Ауыл шаруашылығы, аңшылық және орман шаруашылығы	4 162	7 981	5 647	10 124	Сельское хозяйство, охота и лесное хозяйство
Балық аулау, балық өсіру	-	-	-	1	Рыболовство, рыбководство
Өнеркәсіп	15 091	21 664	26 019	39 158	Промышленность
соның ішінде:					в том числе:
кен өндіру өнеркәсібі	9 986	15 097	17 585	29 342	горнодобывающая промышленность
өңдеу өнеркәсібі	2 528	5 536	7 480	9 081	обрабатывающая промышленность
электр энергиясын, газ бен су өндіру және бөлу	2 577	1 031	954	735	производство и распределение электроэнергии, газа и воды
Құрылыс	2 458	1 385	610	1 590	Строительство
Сауда; автомобильдерді, тұрмыстық бұйымдар мен жеке пайдаланатын заттарды жөндеу	3 080	3 258	2 716	2 869	Торговля; ремонт автомобилей, бытовых изделий и предметов личного пользования
Қонақ үйлер мен мейрамханалар	76	36	16	9	Гостиницы и рестораны
Көлік және байланыс	1 117	2 997	3 114	5 886	Транспорт и связь
Қаржы қызметі	252	260	610	862	Финансовая деятельность
Жылжымайтын мүлікпен операциялар, жалға беру және тұтынушыларға қызмет көрсету	3 006	7 608	12 630	24 265	Операции с недвижимым имуществом, аренда и предоставление услуг потребителям
Мемлекеттік басқару	12 505	9 994	11 327	9 785	Государственное управление
Білім беру	215	335	556	527	Образование
Денсаулық сақтау және әлеуметтік қызмет көрсету	72	367	536	1 057	Здравоохранение и предоставление социальных услуг
Коммуналдық, әлеуметтік және дербес қызмет көрсету	548	189	50	286	Предоставление коммунальных, социальных и персональных услуг

Пайдалану бағыттары бойынша негізгі капиталға салынған инвестициялар
Инвестиции в основной капитал по направлениям использования

млн. теңге

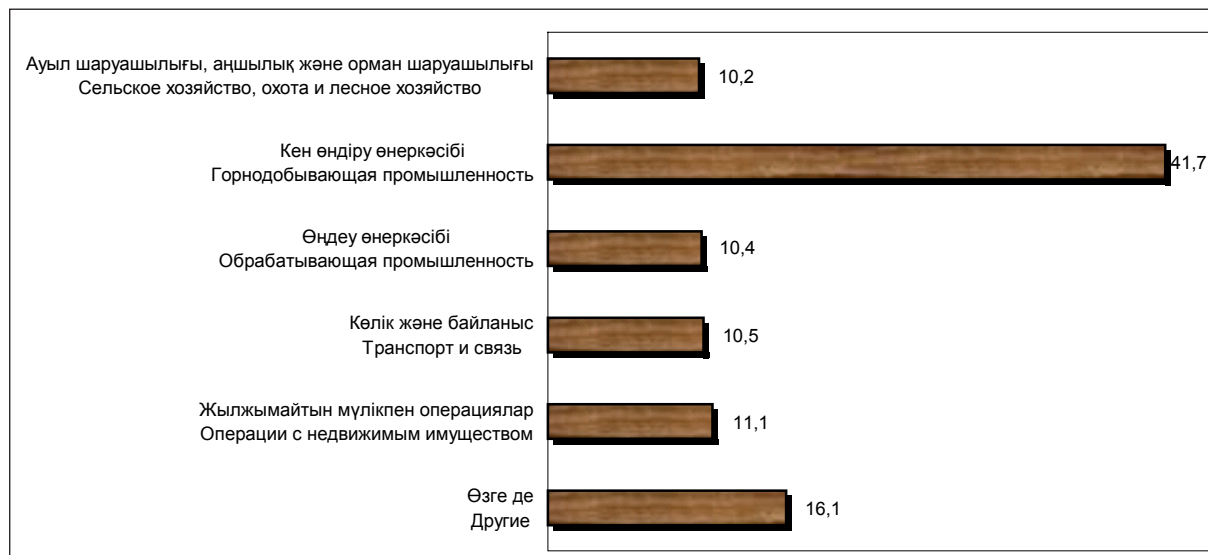
млн. тенге

	2004	2005	2006	2007	
Барлығы	42 582	56 074	63 831	96 419	Всего
соның ішінде:					в том числе:
Ауыл шаруашылығы, аңшылық және орман шаруашылығы	5 139	8 081	9 597	9 830	Сельское хозяйство, охота и лесное хозяйство
Өнеркәсіп	15 810	23 509	29 880	53 302	Промышленность
соның ішінде:					в том числе:
кен өндіру өнеркәсібі	9 960	15 053	23 815	40 205	горнодобывающая промышленность
өңдеу өнеркәсібі	2 598	6 588	3 605	10 034	обрабатывающая промышленность
электр энергиясын, газ бен су өндіру және бөлу	3 252	1 868	2 460	3 063	производство и распределение электроэнергии, газа и воды
Құрылыс	316	591	365	842	Строительство
Сауда; автомобильдерді, тұрмыстық бұйымдар мен жеке пайдаланатын заттарды жөндеу	2 622	3 469	3 633	4 751	Торговля; ремонт автомобилей, бытовых изделий и предметов личного пользования
Қонақ үйлер мен мейрамханалар	217	283	632	663	Гостиницы и рестораны
Көлік және байланыс	13 808	10 354	10 557	10 136	Транспорт и связь
Қаржы қызметі	252	268	613	862	Финансовая деятельность
Жылжымайтын мүлікпен операциялар, жалға беру және тұтынушыларға қызмет көрсету	2 334	6 650	5 366	10 674	Операции с недвижимым имуществом, аренда и предоставление услуг потребителям
Мемлекеттік басқару	519	154	184	699	Государственное управление
Білім беру	324	1 059	1 259	1 804	Образование
Денсаулық сақтау және әлеуметтік қызмет көрсету	203	1 007	1 055	1 808	Здравоохранение и предоставление социальных услуг
Коммуналдық, әлеуметтік және дербес қызмет көрсету	1 038	649	690	1 048	Предоставление коммунальных, социальных и персональных услуг

2007 жылы пайдалану бағыттары бойынша негізгі капиталға салынған инвестициялар құрылымы
Структура инвестиций в основной капитал по направлениям использования в 2007 году

қорытындыға %- бен

в % к итогу



Өнеркәсіп салалары бойынша негізгі капиталға салынған инвестициялар
Инвестиции в основной капитал по отраслям промышленности

млн. теңге

млн. тенге

	2004	2005	2006	2007	
Өнеркәсіп – барлығы	15 091	21 664	26 019	39 158	Промышленность - всего
соның ішінде:					в том числе:
Кен өндіру өнеркәсібі	9 986	15 097	17 585	29 342	Горнодобывающая промышленность
соның ішінде:					в том числе:
көмір, лигнит және шымтезек өндіру	1	13	2	5	добыча угля, лигнита и торфа
металл кендерін өндіру	9 480	14 518	16 970	28 619	добыча металлических руд
кен өндіру өнеркәсібінің өзге де салалары	505	566	613	718	прочие отрасли горнодобывающей промышленности
Өңдеу өнеркәсібі	2 528	5 536	7 480	9 081	Обрабатывающая промышленность
соның ішінде:					в том числе:
тамақ өнімдерін өндіру, сусындарды қоса	1 514	3 113	2 163	5 187	производство пищевых продуктов, включая напитки
темік өнімдерін өндіру	-	1	-	-	производство табачных изделий
тоқыма бұйымдарын өндіру	4	7	1	2	текстильное производство
киім өндіру; үлбірді өңдеу және бояу	7	5	2	1	производство одежды; выделка и крашение меха
былғары өндіру, былғарыдан жасалған бұйымдар мен аяқ киім өндіру	1	3	-	-	и производство обуви
сүрек өңдеу, ағаштан және тоздан жасалған бұйымдар өндіру, жиһаздан басқа	-	7	76	47	обработка древесины и производство изделий из дерева и пробки, кроме мебели
қағаз жиынын, қағаз, қатырма қағаз және олардан жасалған өнімдер өндіру	-	647	16	56	производство бумажной массы, бумаги, картона и изделий из них
баспа және полиграфиялық қызмет, ақпараттың жазылған тасымалдау-шыларының таралымын көбейту	295	55	70	8	издательская и полиграфическая деятельность, тиражирование записанных носителей информации
химия өнеркәсібі	-	12	-	-	химическая промышленность
резеңке және пластмасса бұйымдарын өндіру	5	17	1	44	производство резиновых и пластмассовых изделий
металға жатпайтын өзге де минералдық өнімдерді өндіру	49	91	594	964	производство прочих неметаллических минеральных продуктов
металлургия өнеркәсібі	8	4	-	-	металлургическая промышленность
дайын металл бұйымдарын өндіру	10	8	43	28	производство готовых металлических изделий
машиналар мен жабдықтар өндіру	531	1 504	4 470	2 670	производство машин и оборудования
электр машиналары мен электр жабдықтарын өндіру	15	3	1	-	производство электрических машин и электрооборудования

Жалғасы

Продолжение

	2004	2005	2006	2007	
медициналық техника бұйымдарын, өлшеу құралдарын, оптикалық аспаптар мен аппаратуралар, сағаттар өндіру	4	2	1	-	производство изделий медицинской техники, средств измерений, оптических приборов и аппаратуры, часов
автомобильдер, тіркемелер және жартылай тіркемелер өндіру	4	4	5	2	производство автомобилей, прицепов и полуприцепов
өзге де көлік құралдарын өндіру	72	40	34	65	производство прочих транспортных средств
жиһаз және басқа топтамаларға енгізілмеген өзге де өнімдер өндіру	3	2	-	-	производство мебели, и прочей продукции не включенной в другие группировки
қайталама шикізаттарды өңдеу	6	11	3	7	обработка вторичного сырья
Электр энергиясын, газ бен су өндіру және бөлу	2 577	1 031	954	735	Производство и распределение электроэнергии, газа и воды
соның ішінде:					в том числе:
электр энергиясын өндіру және бөлу	2 351	813	576	430	производство и распределение электроэнергии
газ тәрізді отын өндіру және бөлу	32	38	39	55	производство и распределение газообразного топлива
бумен және ыстық сумен жабдықтау	138	76	140	89	снабжение паром и горячей водой
су жинау, тазалау және бөлу	56	104	199	161	сбор, очистка и распределение воды

Табиғи ресурстарды қорғау және ұтымды пайдалану жөніндегі шараларға жұмсалған инвестициялар

Инвестиции на мероприятия по охране и рациональному использованию природных ресурсов

млн. теңге

млн. теңге

	2004	2005	2006	2007	
Барлығы	1 556	453	329	1 797	Всего
одан:					из них:
су ресурстарын қорғау және ұтымды пайдалануға	1 546	384	82	222	на охрану и рациональное использование водных ресурсов
атмосфералық ауаны қорғауға	-	-	-	481	на охрану атмосферного воздуха
жерді қорғау және ұтымды пайдалануға	4	69	53	1 044	на охрану и рациональное использование земель
жер қойнауын қорғау және минералдық ресурстарды ұтымды пайдалануға	-	-	-	50	на охрану недр и рациональное использование минеральных ресурсов
қалдықтарды басқаруға арналған	6	-	194	-	на управление отходами

Экономика салалары бойынша негізгі құрал-жабдықтарды іске қосу Ввод в эксплуатацию основных средств по отраслям экономики

млн. теңге

млн. теңге

	2004	2005	2006	2007	
Барлығы	23 704	31 481	29 548	48 268	Всего
соның ішінде:					в том числе:
Ауыл шаруашылығы, аңшылық және орман шаруашылығы	467	584	907	-	Сельское хозяйство, охота и лесное хозяйство
Өнеркәсіп	12 724	15 576	10 994	25 378	Промышленность
соның ішінде:					в том числе:
кен өндіру өнеркәсібі	8 598	10 387	6 968	21 662	горнодобывающая промышленность
өңдеу өнеркәсібі	1 227	4 143	2 030	1 786	обрабатывающая промышленность
электр энергиясын, газ бен су өндіру және бөлу	2 899	1 046	1 996	1 930	производство и распределение электроэнергии, газа и воды
Құрылыс	118	347	1 130	-	Строительство
Сауда; автомобильдерді, тұрмыстық бұйымдар мен жеке пайдаланатын заттарды жөндеу	1 641	2 030	2 734	2 208	Торговля; ремонт автомобилей, бытовых изделий и предметов личного пользования
Қонақ үйлер мен мейрамханалар	224	252	583	515	Гостиницы и рестораны
Көлік және байланыс	6 406	7 356	6 369	7 632	Транспорт и связь
Қаржы қызметі	186	8	36	776	Финансовая деятельность
Жылжымайтын мүлікпен операциялар, жалға беру және тұтынушыларға қызмет көрсету	1 228	4 101	5 728	8 261	Операции с недвижимым имуществом, аренда и предоставление услуг потребителям
Мемлекеттік басқару	-	215	224	269	Государственное управление
Білім беру	25	-	277	1 432	Образование

Жалғасы

Продолжение

	2004	2005	2006	2007	
Денсаулық сақтау және әлеуметтік қызмет көрсету	25	44	76	1 330	Здравоохранение и предоставление социальных услуг
Коммуналдық, әлеуметтік және дербес қызмет көрсету	660	968	490	467	Предоставление коммунальных, социальных и персональных услуг

**Меншік нысандары бойынша негізгі құрал-жабдықтарды іске қосу
Ввод в эксплуатацию основных средств по формам собственности**

млн. теңге

млн. тенге

	2004	2005	2006	2007	
Барлығы	23 704	31 481	29 548	48 268	Всего
соның ішінде:					в том числе:
мемлекеттік	5 245	8 930	9 058	5 559	государственная
жекеше	18 430	22 458	20 208	42 709	частная
шетелдік	29	93	282	-	иностранная

**Тұрғын үй құрылысына салынған инвестициялар
Инвестиции в жилищное строительство**

	Барлығы Всего	одан из них		
		мемлекеттік кәсіпорындар мен ұйымдар государственных предприятий и организаций	мемлекеттік емес кәсіпорындар мен ұйымдар негосударственных предприятий и организаций	соның ішінде халық в том числе населения
		млн. теңге		
		млн. тенге		
2004	1 551		603	948
2005	3 151		1 447	1 704
2006	5 086		889	4 197
2007	9 151		861	8 290
		өткен жылға пайызбен		
		в процентах к предыдущему году		
2004	651,2		-	-
2005	193,9		228,9	171,6
2006	154,0		58,7	235,0
2007	170,5		91,8	187,2

**Тұрғын үй құрылысына салынған инвестицияларды қаржыландыру көздері
Источники финансирования инвестиций в жилищное строительство**

млн. теңге

млн. тенге

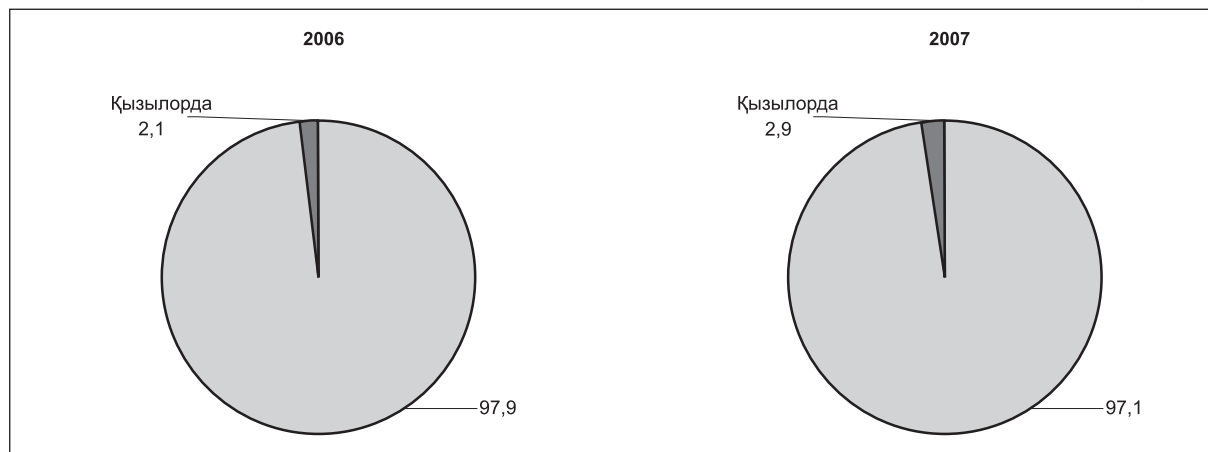
	2004	2005	2006	2007	
Барлығы	1 551	3 151	5 086	9 151	Всего
соның ішінде мыналардың есебінен қаржыландыратын:					в т.ч. финансируемых за счет :
республикалық бюджеттен	594	1 439	855	838	республиканского бюджета
жергілікті бюджеттен	9	8	34	23	местного бюджета
меншікті қаржатының	948	1 704	4 197	7 659	собственных средств
шетел инвестицияларының	-	-	-	325	иностранных инвестиций
басқа да қарыз қаражаты	-	-	-	306	другие заемные средства

Қызылорда облысы
Кызылординская область

Қаржы емес активтерге салынған инвестициялардың республикалық көлемінде Қызылорда облысының үлесі
Доля Кызылординской области в республиканском объеме инвестиций в нефинансовые активы

жалпы көлемге %-бен

в % к общему объему



Қаржы емес активтерге салынған инвестициялар
Инвестиции в нефинансовые активы

млн. теңге

млн. тенге

	2004	2005	2006	2007	
Қаржы емес активтерге жұмсалған инвестициялар:	47 473	68 083	76 575	115 524	Инвестиции в нефинансовые активы:
Негізгі капиталға жұмсалған инвестициялар:	42 900	61 471	66 455	102 934	Инвестиции в основной капитал:
- тұрғын үйлер	893	2 616	2 647	3 808	- жилые здания
- тұрғын емес үйлер мен ғимараттар	18 994	33 383	34 195	43 735	- нежилые здания и сооружения
- машиналар, жабдықтар, аспаптар, мұқамалдар	7 999	14 663	11 137	11 389	- машины, оборудование, инструмент, инвентарь
одан көлік құралдары	1 688	2 762	1 067	791	из них транспортные средства
- көп жылдық екпелер	3	1	-	-	- многолетние насаждения
- жұмыс малы, өнім малы	-	-	7	1	- рабочий, продуктивный скот
Басқа да өндірілген активтерге жұмсалған инвестициялар	4 405	6 496	10 005	12 573	Инвестиции в другие произведенные активы:
- материалдық айналым құрал-жабдықтарының босалқы қорын толықтыру	4 405	6 496	10 005	12 573	- пополнение запасов материальных оборотных средств
Өндірілмеген материалдық активтерге жұмсалған инвестициялар соның ішінде:	95	116	114	17	Инвестиции в непроизведенные материальные активы в том числе:
- жер және табиғатты пайдалану объектілерін сатып алуға	95	116	114	17	- на приобретение земли и объектов природопользования
Өндірілмеген материалдық емес активтерге жұмсалған инвестициялар	73	-	1	-	Инвестиции в непроизведенные нематериальные активы
Негізгі капиталға жұмсалған инвестициялардың жалпы көлемінен					Из общего объема инвестиций в основной капитал
- күрделі жөндеу	2 856	5 183	3 800	2 890	- капитальный ремонт

Қаржы емес активтерге салынған инвестициялардың қаржыландыру көздері
Источники финансирования инвестиций в нефинансовые активы

млн. теңге

млн. тенге

	2004	2005	2006	2007	
Барлығы	47 473	68 083	76 575	115 524	Всего
соның ішінде мыналардың есебінен қаржыландырылатын:					в том числе финансируемых за счет средств:
республикалық бюджеттен	5 711	8 978	5 647	8 222	республиканского бюджета
жергілікті бюджеттен	1 978	4 811	2 612	3 683	местного бюджета
меншікті қаржының	29 710	51 843	64 218	90 441	собственных средств
шетел инвестицияларының	8 672	2 215	2 600	11 611	иностраннных инвестиций
басқа да қарыз қаржысы	1 402	236	1 498	1 567	другие заемные средства

Инвесторлардың экономикалық қызмет түрлері бойынша қаржы емес активтерге салынған инвестициялар

Инвестиции в нефинансовые активы по видам экономической деятельности инвесторов

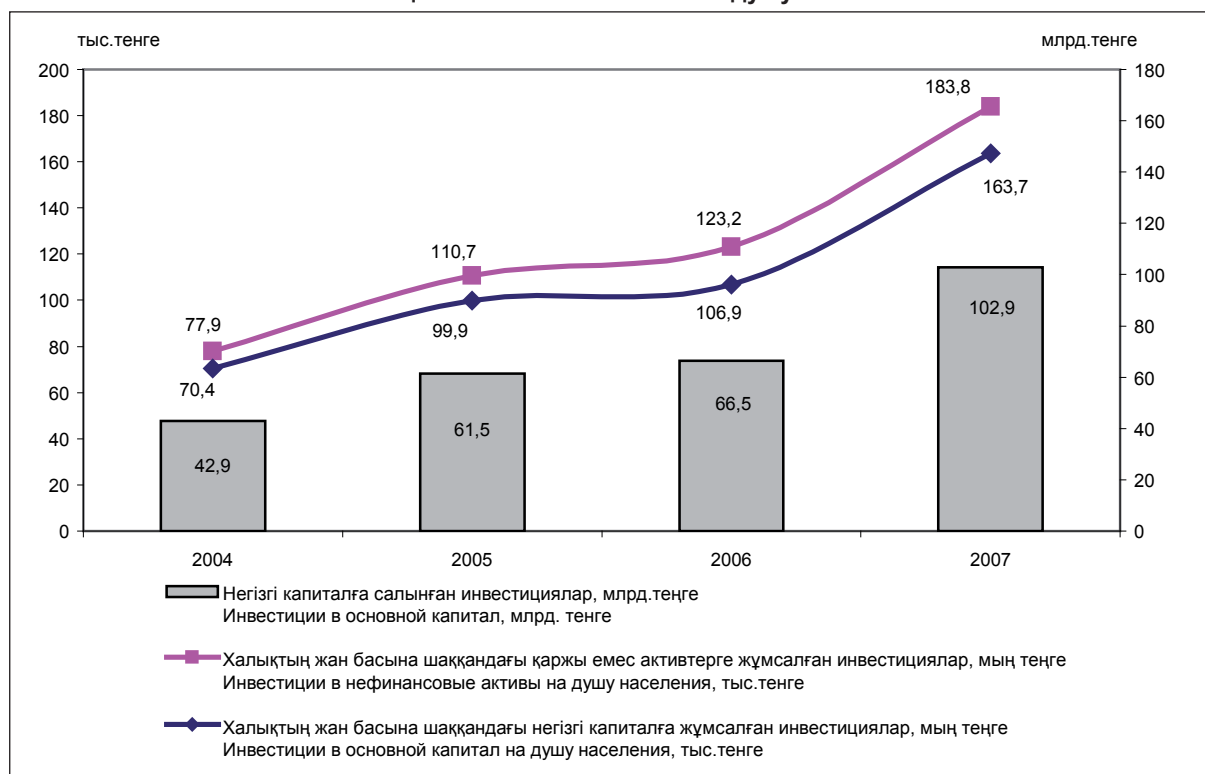
млн. теңге

млн. теңге

	2004	2005	2006	2007	
Қаржы емес активтерге жұмсалған инвестициялар – барлығы	47 473	68 083	76 575	115 524	Инвестиции в нефинансовые активы - всего
соның ішінде экономикалық қызмет түрлері бойынша:					в том числе по видам экономической деятельности:
Ауыл шаруашылығы, аңшылық және орман шаруашылығы	233	408	370	628	Сельское хозяйство, охота и лесное хозяйство
Өнеркәсіп	27 717	36 591	47 289	73 632	Промышленность
соның ішінде:					в том числе:
кен өндіру өнеркәсібі	26 679	35 369	46 353	72 760	горнодобывающая промышленность
өңдеу өнеркәсібі	757	1 139	890	861	обрабатывающая промышленность
электр энергиясын, газ бен су өндіру және бөлу	281	83	46	11	производство и распределение электроэнергии, газа и воды
Құрылыс	2 109	2 471	6 026	2 813	Строительство
Сауда; автомобильдерді, тұрмыстық бұйымдар мен жеке пайдаланатын заттарды жөндеу	862	1 272	2 108	1 149	Торговля; ремонт автомобилей, бытовых изделий и предметов личного пользования
Қонақ үйлер мен мейрамханалар	155	67	233		Гостиницы и рестораны
Көлік және байланыс	1 025	1 421	3 186	2 017	Транспорт и связь
Қаржы қызметі	36	91	245	671	Финансовая деятельность
Жылжымайтын мүлікпен операциялар, жалға беру және тұтынушыларға қызмет көрсету	5 212	10 952	9 018	22 945	Операции с недвижимым имуществом, аренда и предоставление услуг потребителям
Мемлекеттік басқару	9 900	14 663	7 977	11 193	Государственное управление
Білім беру	152	102	23	347	Образование
Денсаулық сақтау және әлеуметтік қызмет көрсету	40	23	64	129	Здравоохранение и предоставление социальных услуг
Коммуналдық, әлеуметтік және дербес қызмет көрсету	32	22	36	-	Предоставление коммунальных, социальных и персональных услуг

Халықтың жан басына шаққандағы негізгі капиталға салынған инвестициялар

Инвестиции в основной капитал на душу населения



Меншік нысандары бойынша негізгі капиталға салынған инвестициялар
Инвестиции в основной капитал по формам собственности

	2004	2005	2006	2007	
	млн. теңге				
	млн. теңге				
Негізгі капиталға жұмсалған инвестициялар - барлығы	42 900	61 471	66 455	102 934	Инвестиции в основной капитал - всего
соның ішінде меншік нысандары бойынша:					в том числе по формам собственности:
мемлекеттік	11 736	16 180	9 171	12 339	государственная
жекеше	20 653	29 627	35 131	67 974	частная
шетелдік	10 511	15 664	22 153	22 621	иностранная
	өткен жылға %-бен				
	в % к предыдущему году				
Негізгі капиталға жұмсалған инвестициялар - барлығы	78,4	136,5	103,8	147,1	Инвестиции в основной капитал - всего
соның ішінде меншік нысандары бойынша:					в том числе по формам собственности:
мемлекеттік	147,1	131,3	54,4	127,8	государственная
жекеше	69,1	136,6	113,9	183,7	частная
шетелдік	62,3	141,9	135,9	97,0	иностранная

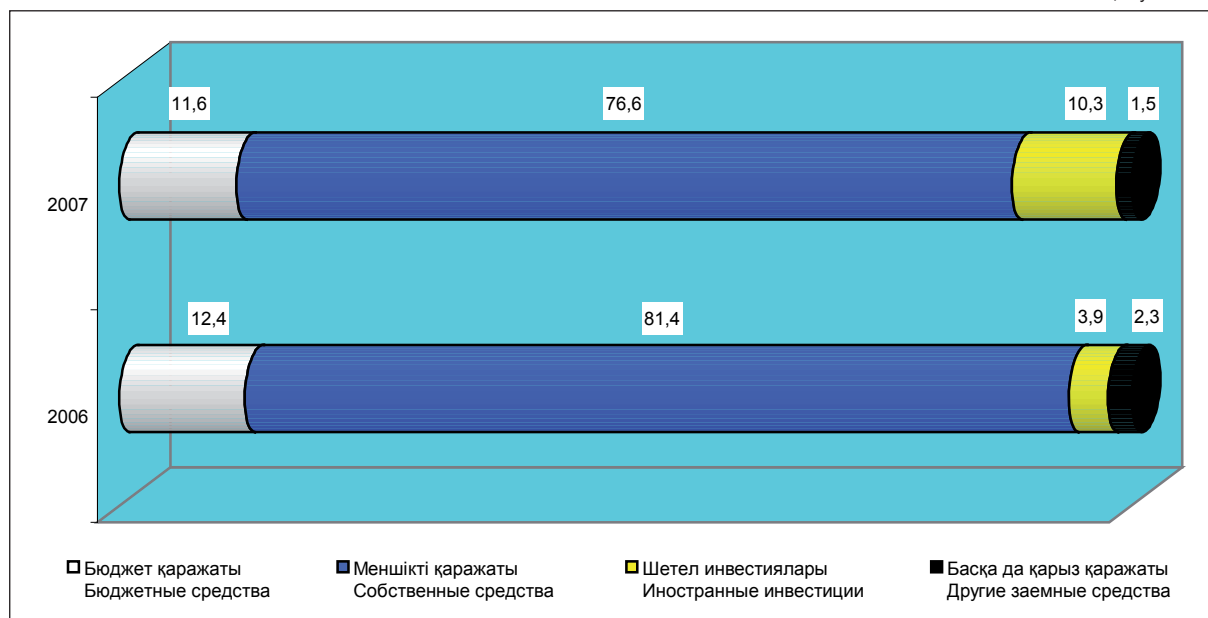
Қаржыландыру көздері бойынша негізгі капиталға салынған инвестициялар
Инвестиции в основной капитал по источникам финансирования

	2004	2005	2006	2007	
	млн. теңге				млн. тенге
Барлығы	42 900	61 471	66 455	102 934	Всего
соның ішінде мыналардың есебінен қаржыландырылатын:					в том числе финансируемых за счет средств:
республикалық бюджеттен	5 711	8 979	5 647	8 222	республиканского бюджета
жергілікті бюджеттен	1 978	4 810	2 612	3 683	местного бюджета
меншікті қаржатының	25 957	45 230	54 097	78 842	собственных средств
шетел инвестицияларының	7 906	2 216	2 601	10 620	иностранных инвестиций
басқа да қарыз қаражаты	1 348	236	1 498	1 567	другие заемные средства

Қаржыландыру көздері бойынша негізгі капиталға жұмсалған инвестицияларының құрылымы
Структура инвестиций в основной капитал по источникам финансирования

жалпы көлемге %-бен

в % к общему объему



Инвесторлардың экономикалық қызмет түрлері бойынша негізгі капиталға салынған инвестициялар
Инвестиции в основной капитал по видам экономической деятельности инвесторов

млн. теңге

млн. тенге

	2004	2005	2006	2007	
Барлығы	42 900	61 471	66 455	102 934	Всего
соның ішінде:					в том числе:
Ауыл шаруашылығы, аңшылық және орман шаруашылығы	87	265	251	627	Сельское хозяйство, охота и лесное хозяйство
Өнеркәсіп	24 321	32 233	41 997	62 648	Промышленность
соның ішінде:					в том числе:
кен өндіру өнеркәсібі	23 574	31 305	41 183	61 776	горнодобывающая промышленность
өңдеу өнеркәсібі	635	852	772	861	обрабатывающая промышленность
электр энергиясын, газ бен су өндіру және бөлу	112	76	42	11	производство и распределение электроэнергии, газа и воды
Құрылыс	1 726	2 050	3 526	2 802	Строительство
Сауда; автомобильдерді, тұрмыстық бұйымдар мен жеке пайдаланатын заттарды жөндеу	356	444	954	1 149	Торговля; ремонт автомобилей, бытовых изделий и предметов личного пользования
Қонақ үйлер мен мейрамханалар	129	20	223		Гостиницы и рестораны
Көлік және байланыс	986	1 376	3 141	2 007	Транспорт и связь
Қаржы қызметі	36	91	188	664	Финансовая деятельность
Жылжымайтын мүлікпен операциялар, жалға беру және тұтынушыларға қызмет көрсету	5 137	10 185	8 098	21 367	Операции с недвижимым имуществом, аренда и предоставление услуг потребителям
Мемлекеттік басқару	9 901	14 664	7 977	11 193	Государственное управление
Білім беру	151	103	23	347	Образование
Денсаулық сақтау және әлеуметтік қызмет көрсету	40	23	64	129	Здравоохранение и предоставление социальных услуг
Коммуналдық, әлеуметтік және дербес қызмет көрсету	30	17	13	1	Предоставление коммунальных, социальных и персональных услуг

Пайдалану бағыттары бойынша негізгі капиталға салынған инвестициялар
Инвестиции в основной капитал по направлениям использования

млн. теңге

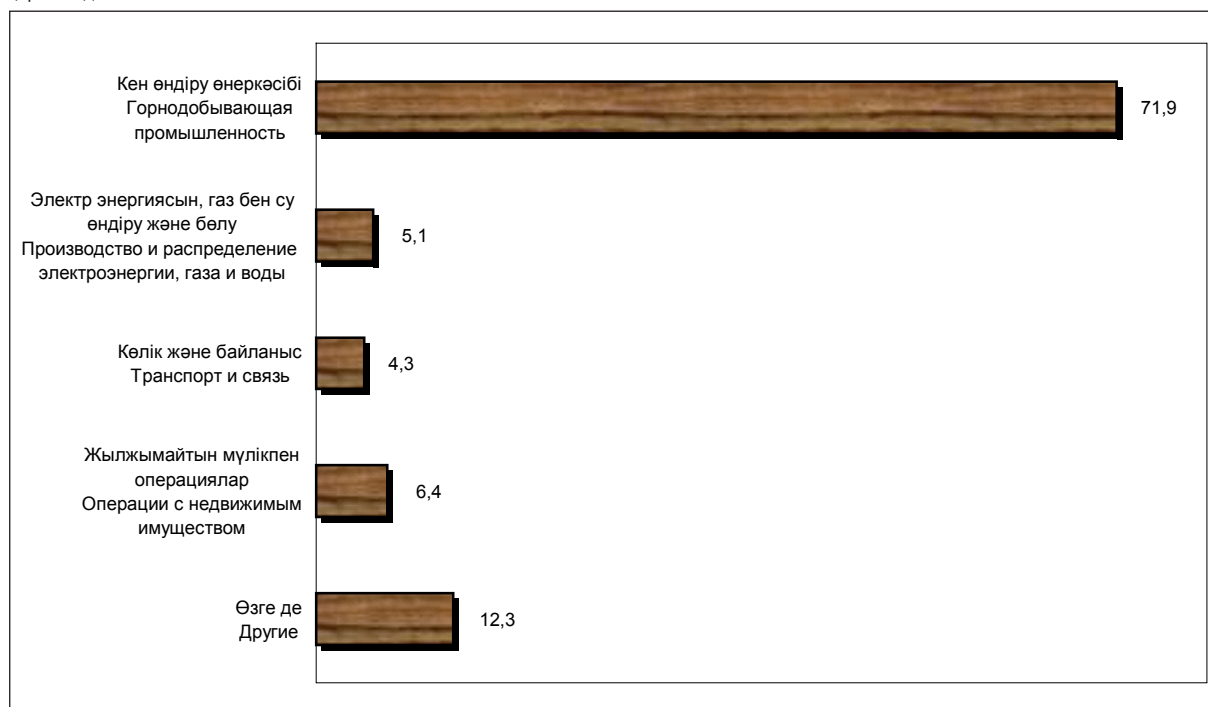
млн. тенге

	2004	2005	2006	2007	
Барлығы	42 900	61 471	66 455	102 934	Всего
соның ішінде:					в том числе:
Ауыл шаруашылығы, аңшылық және орман шаруашылығы	4 856	2 935	1 654	682	Сельское хозяйство, охота и лесное хозяйство
Өнеркәсіп	28 048	39 951	45 550	80 381	Промышленность
соның ішінде:					в том числе:
кен өндіру өнеркәсібі	22 410	28 332	42 048	73 972	горнодобывающая промышленность
өңдеу өнеркәсібі	513	956	1 055	1 123	обрабатывающая промышленность
электр энергиясын, газ бен су өндіру және бөлу	5 125	10 663	2 447	5 286	производство и распределение электроэнергии, газа и воды
Құрылыс	615	1 251	2 067	511	Строительство
Сауда; автомобильдерді, тұрмыстық бұйымдар мен жеке пайдаланатын заттарды жөндеу	240	467	994	1 458	Торговля; ремонт автомобилей, бытовых изделий и предметов личного пользования
Қонақ үйлер мен мейрамханалар	130	46	229	268	Гостиницы и рестораны
Көлік және байланыс	4 653	7 585	8 500	4 401	Транспорт и связь
Қаржы қызметі	36	90	188	664	Финансовая деятельность
Жылжымайтын мүлікпен операциялар, жалға беру және тұтынушыларға қызмет көрсету	1 894	5 326	3 248	6 565	Операции с недвижимым имуществом, аренда и предоставление услуг потребителям
Мемлекеттік басқару	558	595	274	951	Государственное управление
Білім беру	796	1 636	1 192	3 301	Образование
Денсаулық сақтау және әлеуметтік қызмет көрсету	380	488	1 073	2 333	Здравоохранение и предоставление социальных услуг
Коммуналдық, әлеуметтік және дербес қызмет көрсету	694	1 101	1 486	1 419	Предоставление коммунальных, социальных и персональных услуг

2007 жылы пайдалану бағыттары бойынша негізгі капиталға салынған инвестициялар құрылымы Структура инвестиций в основной капитал по направлениям использования в 2007 году

қорытындыға %-бен

в % к итогу



Өнеркәсіп салалары бойынша негізгі капиталға салынған инвестициялар Инвестиции в основной капитал по отраслям промышленности

млн. теңге

млн. тенге

	2004	2005	2006	2007	
Өнеркәсіп – барлығы соның ішінде:	24 321	32 233	41997	62 648	Промышленность - всего в том числе:
Кен өндіру өнеркәсібі соның ішінде:	23 574	31 305	41 183	61 776	Горнодобывающая промышленность в том числе:
шикі мұнай және табиғи газ өндіру; осы салаларда қызмет көрсету	22 359	29 531	38 878	59 472	добыча сырой нефти и природного газа; предоставление услуг в этих областях
уран және торий кендерін өндіру	868	940	2 015	1 540	добыча урановой и ториевой руд
металл кендерін өндіру	337	627	218	686	добыча металлических руд
кен өндіру өнеркәсібінің өзге де салалары	10	207	72	78	прочие отрасли горнодобывающей промышленности
Өңдеу өнеркәсібі соның ішінде:	635	852	772	861	Обрабатывающая промышленность в том числе:
тамақ өнімдерін өндіру, сусындар және темекіні қоса	110	541	221	2	производство пищевых продуктов, включая напитки, и табака
тоқыма өндірісі	-	-	2	-	текстильное производство
киім өндіру; үлбірді өңдеу және бояу сүрек өңдеу және ағаштан жасалған бұйымдар өндіру	-	-	5	4	производство одежды; выделка и крашение меха
баспа және полиграфиялық қызмет, ақпараттың жазылған тасымалдау- шыларының таралымын көбейту	-	-	41	-	обработка древесины и производство изделий из дерева
кокс өнімдерін, мұнай және ядролық материалдарды өндіру	13	25	3	8	издательская и полиграфическая деятельность, тиражирование записанных носителей информации
резеңке және пластмасса бұйымдарын өндіру	73	-	-	-	производство кокса, нефтепродуктов и ядерных материалов
металлға жатпайтын өзге де минералдық өнімдерді өндіру	10	9	22	-	производство резиновых и пластмассовых изделий
металлға жатпайтын өзге де минералдық өнімдерді өндіру	311	42	28	39	производство прочих неметаллических минеральных продуктов
дайын металл бұйымдарын өндіру	109	143	214	331	производство готовых металлических изделий
машиналар мен жабдықтар өндіру	3	-	-	-	производство машин и оборудования

Жалғасы

Продолжение

	2004	2005	2006	2007	
электр машиналары мен электр жабдықтарын өндіру	1	-	-	-	производство электрических машин и электрооборудования
радио, телевидения және байланысқа арналған аппаратуралар шығару	2	-	-	-	производство аппаратуры для радио, телевидения и связи
медициналық техника бұйымдарын, өлшеу құралдарын, оптикалық аспаптар мен аппаратуралар, сағаттар өндіру	-	1	2	-	производство изделий медицинской техники, средств измерений, оптических приборов и аппаратуры, часов
өзге де көлік құралдарын өндіру	-	87	234	477	производство прочих транспортных средств
жиһаз және басқа топтастыруларға кіргізілмеген өзге де өнімдер шығару	3	4	-	-	производство мебели и прочей продукции, не включенной в другие группировки
Электр энергиясын, газ бен су өндіру және бөлу	112	76	42	11	Производство и распределение электроэнергии, газа и воды
соның ішінде:					в том числе:
электр энергиясын өндіру және бөлу	64	48	10	-	производство и распределение электроэнергии
бумен және ыстық сумен жабдықтау	-	-	24	11	снабжение паром и горячей водой
су жинау, тазарту және бөлу	48	28	8	-	сбор, очистка и распределение воды

Табиғи ресурстарды қорғау және ұтымды пайдалану жөніндегі шараларға салынған инвестициялар Инвестиции на мероприятия по охране и рациональному использованию природных ресурсов

млн. теңге

млн. тенге

	2004	2005	2006	2007	
Барлығы	1 147	4 170	3 034	20 801	Всего
одан:					из них:
су ресурстарын қорғау және ұтымды пайдалануға	500	674	1 259	819	на охрану и рациональное использование водных ресурсов
атмосфералық ауаны қорғауға	642	3 383	1 386	19 473	на охрану атмосферного воздуха
жерді қорғау және ұтымды пайдалануға	-	84	379	485	на охрану и рациональное использование земель
қалдықтарды басқаруға арналған	5	29	10	24	на управление отходами

Экономика салалары бойынша негізгі құрал-жабдықтарды іске қосу Ввод в эксплуатацию основных средств по отраслям экономики

млн. теңге

млн. тенге

	2004	2005	2006	2007	
Барлығы	24 378	45 697	52 692	71 277	Всего
соның ішінде:					в том числе:
Ауыл шаруашылығы, аңшылық және орман шаруашылығы	92	271	40	810	Сельское хозяйство, охота и лесное хозяйство
Өнеркәсіп	17 416	32 206	40 700	52 687	Промышленность
соның ішінде:					в том числе:
кен өндіру өнеркәсібі	11 440	26 378	31 222	47 391	горнодобывающая промышленность
өңдеу өнеркәсібі	315	358	271	399	обрабатывающая промышленность
электр энергиясын, газ бен су өндіру және бөлу	5 661	5 470	9 207	4 898	производство и распределение электроэнергии, газа и воды
Құрылыс	322	413	937	-	Строительство
Сауда; автомобильдерді, тұрмыстық бұйымдар мен жеке пайдаланатын заттарды жөндеу	240	348	925	160	Торговля; ремонт автомобилей, бытовых изделий и предметов личного пользования
Қонақ үйлер мен мейрамханалар	129	19	66	39	Гостиницы и рестораны
Көлік және байланыс	4 654	3 311	5 218	4 572	Транспорт и связь
Қаржы қызметі	1	9	1	-	Финансовая деятельность
Жылжымайтын мүлікпен операциялар, жалға беру және тұтынушыларға қызмет көрсету	781	4 640	3 246	3 762	Операции с недвижимым имуществом, аренда и предоставление услуг потребителям
Мемлекеттік басқару	-	656	110	3 805	Государственное управление
Білім беру	472	2 050	395	2 132	Образование
Денсаулық сақтау және әлеуметтік қызмет көрсету	31	-	666	1 699	Здравоохранение и предоставление социальных услуг
Коммуналдық, әлеуметтік және дербес қызмет көрсету	240	1 774	388	1 609	Предоставление коммунальных, социальных и персональных услуг

**Меншік нысандары бойынша негізгі құрал-жабдықтарды іске қосу
Ввод в эксплуатацию основных средств по формам собственности**

млн. теңге

млн. тенге

	2004	2005	2006	2007	Всего
Барлығы	24 378	45 697	52 692	71 277	Всего
соның ішінде:					в том числе:
мемлекеттік	2 616	8 409	11 525	14 590	государственная
жекеше	13 590	28 617	18 131	37 787	частная
шетелдік	8 172	8 671	23 036	18 900	иностранная

**Тұрғын үй құрылысына салынған инвестициялар
Инвестиции в жилищное строительство**

	Барлығы Всего	одан из них		
		мемлекеттік кәсіпорындар мен ұйымдар государственных предприятий и организаций	мемлекеттік емес кәсіпорындар мен ұйымдар негосударственных предприятий и организаций	соның ішінде халық в том числе населения
		млн. теңге		
		млн. тенге		
2004	893	584	309	309
2005	2 606	2 037	569	569
2006	2 641	1 315	1 326	1 261
2007	3 616	699	2 917	2 528
		өткен жылға пайызбен		
		в процентах к предыдущему году		
2004	203,8	-	-	-
2005	278,5	333,0	175,5	175,5
2006	96,7	61,6	222,4	211,4
2007	129,8	50,4	208,5	190,1

**Тұрғын үй құрылысына салынған инвестицияларды қаржыландыру көздері
Источники финансирования инвестиций в жилищное строительство**

млн. теңге

млн. тенге

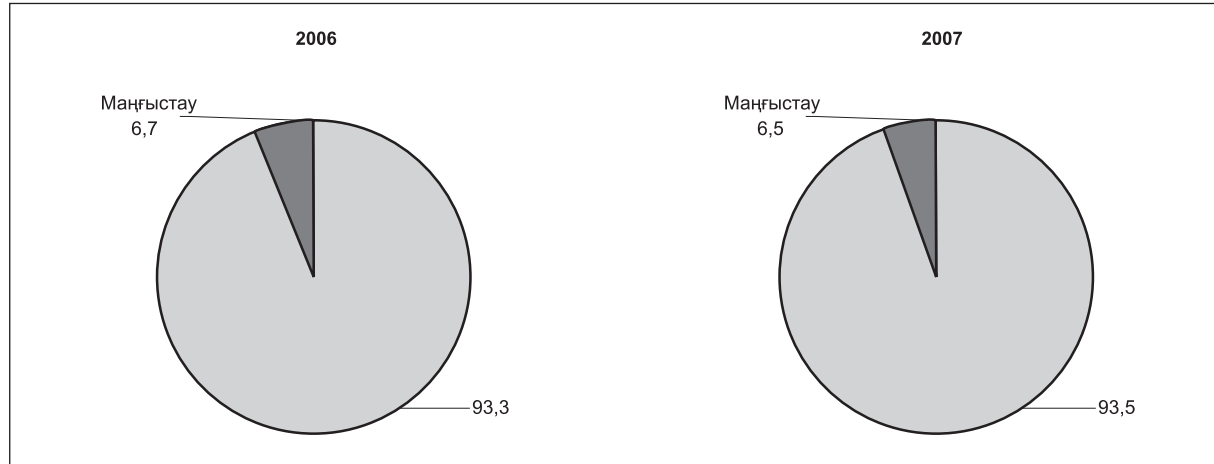
	2004	2005	2006	2007	Всего
Барлығы	893	2 606	2 641	3 616	Всего
соның ішінде мыналардың есебінен					в т.ч. финансируемых за счет :
қаржыландыратын:					республиканского бюджета
республикалық бюджеттен	373	1 754	707	286	местного бюджета
жергілікті бюджеттен	211	252	607	414	собственных средств
меншікті қаржының	309	600	1 327	2 758	иностранных инвестиций
шетел инвестицияларының	-	-	-	-	другие заемные средства
басқа да қарыз қаражаты	-	-	-	158	

Маңғыстау облысы Мангистауская область

Қаржы емес активтерге салынған инвестициялардың республикалық көлемінде Маңғыстау облысының үлесі Доля Мангистауской области в республиканском объеме инвестиций в нефинансовые активы

жалпы көлемге %-бен

в % к общему объему



Қаржы емес активтерге салынған инвестициялар Инвестиции в нефинансовые активы

млн. теңге

млн. тенге

	2004	2005	2006	2007	
Қаржы емес активтерге жұмсалған инвестициялар:	117 036	163 501	240 818	263 211	Инвестиции в нефинансовые активы:
Негізгі капиталға жұмсалған инвестициялар:	100 518	143 108	229 755	251 416	Инвестиции в основной капитал:
- тұрғын үйлер	5 564	7 791	10 897	16 576	- жилые здания
- тұрғын емес үйлер мен ғимараттар	37 931	50 076	125 684	90 361	- нежилые здания и сооружения
- машиналар, жабдықтар, аспаптар, мұқамалдар	23 041	53 836	50 811	88 896	- машины, оборудование, инструмент, инвентарь
одан көлік құралдары	1 771	5 045	3 913	11 112	из них транспортные средства
- көп жылдық екпелер	13	27	9	-	- многолетние насаждения
- жұмыс малы, өнім малы	3	-	-	-	- рабочий, продуктивный скот
Басқа да өндірілген активтерге жұмсалған инвестициялар	16 257	20 325	9 189	11 731	Инвестиции в другие произведенные активы:
- материалдық айналым құрал-жабдықтарының босалқы қорын толықтыру	16 257	20 325	9 189	11 731	- пополнение запасов материальных оборотных средств
Өндірілмеген материалдық активтерге жұмсалған инвестициялар	220	66	1 800	31	Инвестиции в произведенные материальные активы
соның ішінде:					в том числе:
- жер және табиғатты пайдалану объектілерін сатып алуға	22,0	64	1 800	31	- на приобретение земли и объектов природопользования
Өндірілмеген материалдық емес активтерге жұмсалған инвестициялар	41	2	74	33	Инвестиции в произведенные нематериальные активы
Негізгі капиталға жұмсалған инвестициялардың жалпы көлемінен	10 877	12 030	9 486	11 740	Из общего объема инвестиций в основной капитал
- күрделі жөндеу					- капитальный ремонт

Қаржы емес активтерге салынған инвестициялардың қаржыландыру көздері Источники финансирования инвестиций в нефинансовые активы

млн. теңге

млн. тенге

	2004	2005	2006	2007	
Барлығы	117 036	163 501	240 818	263 211	Всего
соның ішінде мыналардың есебінен қаржыландырылатын:					в том числе финансируемых за счет средств:
республикалық бюджеттен	1 760	3 328	6 606	9 658	республиканского бюджета
жергілікті бюджеттен	2 746	1 436	1 077	1 946	местного бюджета
меншікті қаржатының	93 849	135 307	185 545	169 240	собственных средств
шетел инвестицияларының	13 313	17 100	42 980	44 064	инострантных инвестиций
басқа да қарыз қаражаты	5 368	6 330	4 610	38 303	другие заемные средства

Инвесторлардың экономикалық қызмет түрлері бойынша қаржы емес активтерге салынған инвестициялар

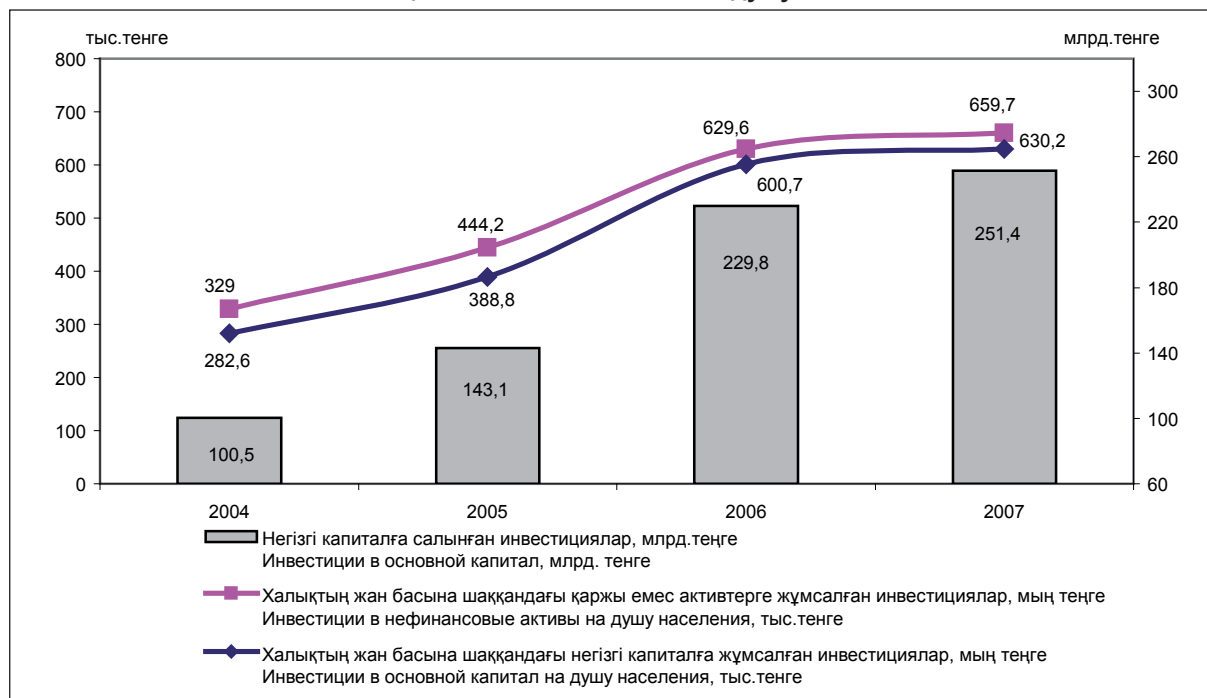
Инвестиции в нефинансовые активы по видам экономической деятельности инвесторов

млн. теңге

млн. теңге

	2004	2005	2006	2007	
Қаржы емес активтерге жұмсалған инвестициялар – барлығы	117 036	163 501	240 818	263 211	Инвестиции в нефинансовые активы - всего
соның ішінде экономикалық қызмет түрлері бойынша:					в том числе по видам экономической деятельности:
Ауыл шаруашылығы, аңшылық және орман шаруашылығы	145	37	40	-	Сельское хозяйство, охота и лесное хозяйство
Балық аулау, балық өсіру	37	3	86	-	Рыболовство, рыбоводство
Өнеркәсіп	74 159	129 650	160 832	183 638	Промышленность
соның ішінде:					в том числе:
кен өндіру өнеркәсібі	66 358	118 621	152 591	163 864	горнодобывающая промышленность
өңдеу өнеркәсібі	1 514	2 500	5 594	13 044	обрабатывающая промышленность
электр энергиясын, газ бен су өндіру және бөлу	6 287	8 529	2 647	6 730	производство и распределение электроэнергии, газа и воды
Құрылыс	5 563	5 647	15 469	10 314	Строительство
Сауда; автомобильдерді, тұрмыстық бұйымдар мен жеке пайдаланатын заттарды жөндеу	5 719	4 603	2 385	1 539	Торговля; ремонт автомобилей, бытовых изделий и предметов личного пользования
Қонақ үйлер мен мейрамханалар	92	145	175	-	Гостиницы и рестораны
Көлік және байланыс	9 828	12 935	27 316	24 456	Транспорт и связь
Қаржы қызметі	132	329	687	628	Финансовая деятельность
Жылжымайтын мүлікпен операциялар, жалға беру және тұтынушыларға қызмет көрсету	16 746	6 182	20 680	28 490	Операции с недвижимым имуществом, аренда и предоставление услуг потребителям
Мемлекеттік басқару	3 575	2 896	12 167	12 963	Государственное управление
Білім беру	288	265	583	480	Образование
Денсаулық сақтау және әлеуметтік қызмет көрсету	401	633	328	698	Здравоохранение и предоставление социальных услуг
Коммуналдық, әлеуметтік және дербес қызмет көрсету	351	176	70	5	Предоставление коммунальных, социальных и персональных услуг

Халықтың жан басына шаққандағы негізгі капиталға салынған инвестициялар
Инвестиции в основной капитал на душу населения



Меншік нысандары бойынша негізгі капиталға салынған инвестициялар
Инвестиции в основной капитал по формам собственности

млн. теңге

млн. тенге

	2004	2005	2006	2007	
миллион теңге миллионов тенге					
Негізгі капиталға жұмсалған инвестициялар - барлығы	100 518	143 108	229 755	251 416	Инвестиции в основной капитал - всего
соның ішінде меншік нысандары бойынша:					в том числе по формам собственности:
мемлекеттік	5 252	6 820	19 226	17 353	государственная
жекеше	72 132	95 933	158 316	157 643	частная
шетелдік	23 134	40 355	52 213	76 420	иностранная
өткен жылға %-бен в % к предыдущему году					
Негізгі капиталға жұмсалған инвестициялар - барлығы	126,9	132,6	152,2	103,9	Инвестиции в основной капитал - всего
соның ішінде меншік нысандары бойынша:					в том числе по формам собственности:
мемлекеттік	95,5	120,9	267,2	85,7	государственная
жекеше	119,9	123,8	156,4	94,6	частная
шетелдік	170,7	162,4	122,6	139,0	иностранная

Қаржыландыру көздері бойынша негізгі капиталға салынған инвестициялар
Инвестиции в основной капитал по источникам финансирования

млн. теңге

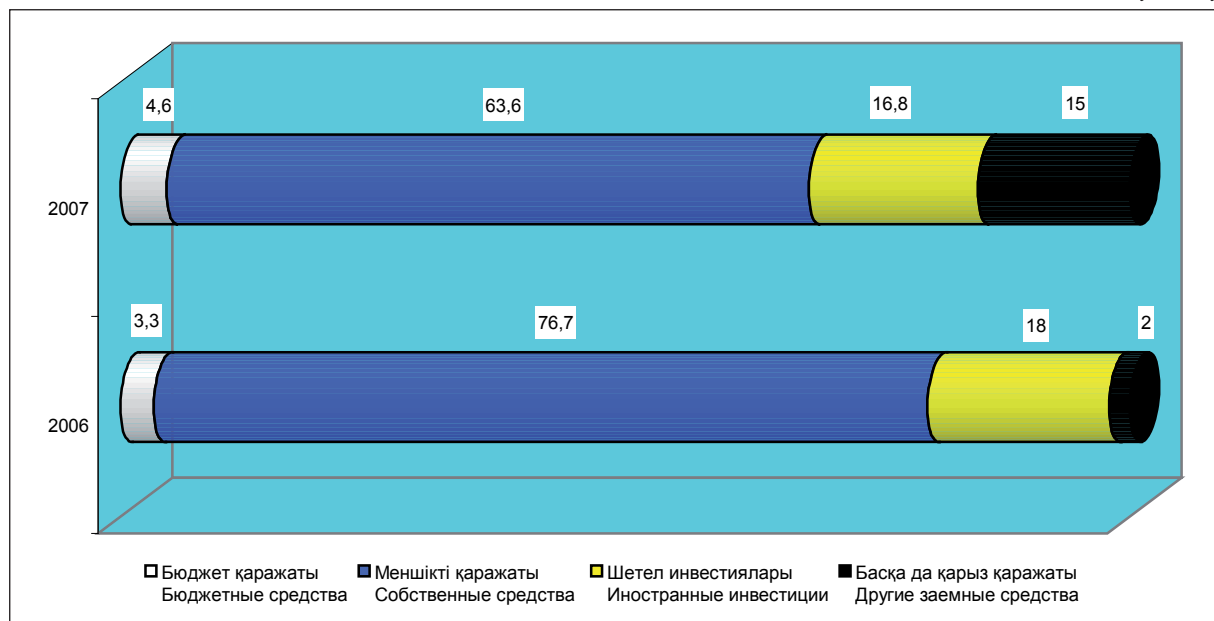
млн. тенге

	2004	2005	2006	2007	
Барлығы	100 518	143 108	229 755	251 416	Всего
соның ішінде мыналардың есебінен қаржыландырылатын:					в том числе финансируемых за счет средств:
республикалық бюджеттен	1 760	3 328	6 605	9 658	республиканского бюджета
жергілікті бюджеттен	2 724	1 378	1 077	1 946	местного бюджета
меншікті қаржатының	77 967	116 727	176 290	160 038	собственных средств
шетел инвестицияларының	12 760	16 679	41 286	42 168	иностранных инвестиций
басқа да қарыз қаражаты	5 307	4 996	4 497	37 606	другие заемные средства

Қаржыландыру көздері бойынша негізгі капиталға жұмсалған инвестицияларының құрылымы
Структура инвестиций в основной капитал по источникам финансирования

жалпы көлемге %-бен

в % к общему объему



Инвесторлардың экономикалық қызмет түрлері бойынша негізгі капиталға салынған инвестициялар
Инвестиции в основной капитал по видам экономической деятельности инвесторов

млн. теңге

млн. тенге

	2004	2005	2006	2007	
Барлығы	100 518	143 108	229 755	251 416	Всего
соның ішінде:					в том числе:
Ауыл шаруашылығы, аңшылық және орман шаруашылығы	128	35	21	-	Сельское хозяйство, охота и лесное хозяйство
Балық аулау, балық өсіру	2	2	1	-	Рыболовство, рыбоводство
Өнеркәсіп	65 318	115 297	155 799	174 444	Промышленность
соның ішінде:					в том числе:
кен өндіру өнеркәсібі	63 560	112 300	149 935	160 887	горнодобывающая промышленность
өңдеу өнеркәсібі	952	1 453	3 755	7 316	обрабатывающая промышленность
электр энергиясын, газ бен су өндіру және бөлу	806	1 544	2 109	6 241	производство и распределение электроэнергии, газа и воды
Құрылыс	4 614	3 863	12 567	8 921	Строительство
Сауда; автомобильдерді, тұрмыстық бұйымдар мен жеке пайдаланатын заттарды жөндеу	2 384	1 435	749	1 394	Торговля; ремонт автомобилей, бытовых изделий и предметов личного пользования
Қонақ үйлер мен мейрамханалар	50	65	28		Гостиницы и рестораны
Көлік және байланыс	8 857	12 288	26 566	23 997	Транспорт и связь
Қаржы қызметі	132	320	686	618	Финансовая деятельность
Жылжымайтын мүлікпен операциялар, жалға беру және тұтынушыларға қызмет көрсету	14 462	5 925	20 196	27 896	Операции с недвижимым имуществом, аренда и предоставление услуг потребителям
Мемлекеттік басқару	3 575	2 896	12 167	12 963	Государственное управление
Білім беру	289	265	583	480	Образование
Денсаулық сақтау және әлеуметтік қызмет көрсету	374	574	329	698	Здравоохранение и предоставление социальных услуг
Коммуналдық, әлеуметтік және дербес қызмет көрсету	333	143	63	5	Предоставление коммунальных, социальных и персональных услуг

Пайдалану бағыттары бойынша негізгі капиталға салынған инвестициялар
Инвестиции в основной капитал по направлениям использования

млн. теңге

млн. тенге

	2004	2005	2006	2007	
Барлығы	100 518	143 108	229 755	251 416	Всего
соның ішінде:					в том числе:
Ауыл шаруашылығы, аңшылық және орман шаруашылығы	128	35	21	-	Сельское хозяйство, охота и лесное хозяйство
Балық аулау, балық өсіру	2	2	1	-	Рыболовство, рыбоводство
Өнеркәсіп	67 414	112 415	158 628	175 315	Промышленность
соның ішінде:					в том числе:
кен өндіру өнеркәсібі	63 749	107 688	149 439	144 633	горнодобывающая промышленность
өңдеу өнеркәсібі	1 123	2 462	4 978	7 298	обрабатывающая промышленность
электр энергиясын, газ бен су өндіру және бөлу	2 542	2 265	4 211	23 384	производство и распределение электроэнергии, газа и воды
Құрылыс	3 041	2 041	5 877	3 209	Строительство
Сауда; автомобильдерді, тұрмыстық бұйымдар мен жеке пайдаланатын заттарды жөндеу	2 066	1 659	1 059	406	Торговля; ремонт автомобилей, бытовых изделий и предметов личного пользования
Қонақ үйлер мен мейрамханалар	252	160	3 474	210	Гостиницы и рестораны
Көлік және байланыс	8 917	10 486	38 338	38 451	Транспорт и связь
Қаржы қызметі	296	320	686	618	Финансовая деятельность
Жылжымайтын мүлікпен операциялар, жалға беру және тұтынушыларға қызмет көрсету	14 424	11 513	16 197	27 347	Операции с недвижимым имуществом, аренда и предоставление услуг потребителям
Мемлекеттік басқару	1 440	2 609	2 405	2 830	Государственное управление
Білім беру	1 491	988	940	876	Образование
Денсаулық сақтау және әлеуметтік қызмет көрсету	502	575	363	935	Здравоохранение и предоставление социальных услуг
Коммуналдық, әлеуметтік және дербес қызмет көрсету	545	305	1 766	1 219	Предоставление коммунальных, социальных и персональных услуг

2007 жылы пайдалану бағыттары бойынша негізгі капиталға салынған инвестициялар құрылымы Структура инвестиций в основной капитал по направлениям использования в 2007 году

қорытындыға %- бен

в % к итогу



Өнеркәсіп салалары бойынша негізгі капиталға салынған инвестициялар Инвестиции в основной капитал по отраслям промышленности

млн. теңге

млн. тенге

	2004	2005	2006	2007	
Өнеркәсіп – барлығы	65 318	115 297	155 799	174 444	Промышленность - всего
соның ішінде:					в том числе:
Кен өндіру өнеркәсібі	63 560	112 300	149 935	160 887	Горнодобывающая промышленность
соның ішінде:					в том числе:
шікі мұнай және табиғи газ өндіру; осы салаларда қызмет көрсету	63 369	111 494	149 745	160 821	добыча сырой нефти и природного газа; предоставление услуг в этих областях
кен өндіру өнеркәсібінің өзге де салалары	191	806	190	66	прочие отрасли горнодобывающей промышленности
Өңдеу өнеркәсібі	952	1 453	3 755	7 316	Обрабатывающая промышленность
соның ішінде:					в том числе:
сусындар қоса тамақ өнімдерін өндіру	61	280	24	50	производство пищевых продуктов, включая напитки
киім өндіру; үлбірді өңдеу және бояу былғары өндіру, былғарыдан жасалған бұйымдар мен аяқ киім өндіру	7	12	16	3	производство одежды; выделка и крашение меха
сүрек өңдеу және ағаштан жасалған бұйымдар өндіру	3	1	-	-	производство кожи, изделий из кожи и производство обуви
баспа және полиграфиялық қызмет, ақпараттың жазылған тасымалдаушыларының таралымын көбейту	17	1	-	-	обработка древесины и производство изделий из дерева
кокс, мұнай өнімдерін және ядролық материалдар өндіру	22	42	71	2	издательская и полиграфическая деятельность, тиражирование записанных носителей информации
химия өнеркәсібі	-	7	-	-	производство кокса, нефтепродуктов и ядерных материалов
резеңке және пластмасса бұйымдарын өндіру	446	9	837	178	химическая промышленность
металға жатпайтын өзге де минералдық өнімдерді өндіру	1	23	13	-	производство резиновых и пластмассовых изделий
металлургия өнеркәсібі	129	115	393	1 078	производство прочих неметаллических минеральных продуктов
дайын металл бұйымдарын өндіру	-	67	495	3 735	металлургическая промышленность
	124	635	928	621	производство готовых металлических изделий

Жалғасы

Продолжение

	2004	2005	2006	2007	
машиналар мен жабдықтар шығару	67	34	1	236	производство машин и оборудования
электр машиналары мен электр жабдықтарын өндіру	26	31	102	1 413	производство электрических машин и электрооборудования
тіркемелер мен жартылай тіркемелер өндіру	-	1	-	-	производство прицепов и полуприцепов
өзге де көлік құралдарын өндіру	11	124	-	-	производство прочих транспортных средств
жиһаз және басқа топтамаларға енгізілмеген өзге де өнімдер өндіру	18	-	-	-	производство мебели и прочей продукции не включенной в другие группировки
қайталама шикізаттарды өңдеу	20	71	875	-	обработка вторичного сырья
Электр энергиясын, газ бен су өндіру және бөлу	806	1 544	2 109	6 241	Производство и распределение электроэнергии, газа и воды
соның ішінде:					в том числе:
электр энергиясын өндіру және бөлу	640	1 343	1 860	5 956	производство и распределение электроэнергии
газ тәрізді отын өндіру және бөлу	88	111	39	26	производство и распределение газообразного топлива
бумен және ыстық сумен жабдықтау	39	79	186	197	снабжение паром и горячей водой
суды жинау, тазалау және бөлу	39	11	24	62	сбор, очистка и распределение воды

Табиғи ресурстарды қорғау және ұтымды пайдалану жөніндегі шараларға салынған инвестициялар Инвестиции на мероприятия по охране и рациональному использованию природных ресурсов

млн. теңге

млн. тенге

	2004	2005	2006	2007	
Барлығы	1 260	5 634	11 860	11 295	Всего
одан:					из них:
су ресурстарын қорғау және ұтымды пайдалануға	304	704	4 009	1 170	на охрану и рациональное использование водных ресурсов
атмосфералық ауаны қорғауға	247	737	1 385	7 074	на охрану атмосферного воздуха
жерді қорғау және ұтымды пайдалануға	61	2 311	5 458	2 368	на охрану и рациональное использование земель
жабайы аңдар мен құстарды қорғауға және өсіп-өнуіне	-	2	1	-	на охрану и воспроизводство диких зверей и птиц
жер қойнауын қорғау және минералдық ресурстарды ұтымды пайдалануға	-	-	29	14	на охрану недр и рациональное использование минеральных ресурсов
қалдықтарды басқаруға арналған	648	1 880	978	669	на управление отходами

Экономика салалары бойынша негізгі құрал-жабдықтарды іске қосу Ввод в эксплуатацию основных средств по отраслям экономики

млн. теңге

млн. тенге

	2004	2005	2006	2007	
Барлығы	36 795	58 186	96 636	139 206	Всего
соның ішінде:					в том числе:
Ауыл шаруашылығы, аңшылық және орман шаруашылығы	108	22	43		Сельское хозяйство, охота и лесное хозяйство
Балық аулау, балық өсіру	1	2	93		- Рыболовство, рыбоводство
Өнеркәсіп	20 713	43 948	53 961	105 772	Промышленность
соның ішінде:					в том числе:
кен өндіру өнеркәсібі	19 412	38 543	51 643	99 652	горнодобывающая промышленность
өңдеу өнеркәсібі	167	1 552	988	3 724	обрабатывающая промышленность
электр энергиясын, газ бен су өндіру және бөлу	1 134	3 853	1 330	2 396	производство и распределение электроэнергии, газа и воды
Құрылыс	1 674	739	2 073		- Строительство
Сауда; автомобильдерді, тұрмыстық бұйымдар мен жеке пайдаланатын заттарды жөндеу	1 829	943	2 778	727	Торговля; ремонт автомобилей, бытовых изделий и предметов личного пользования
Қонақ үйлер мен мейрамханалар	238	129	3 462	210	Гостиницы и рестораны
Көлік және байланыс	5 589	3 575	18 171	15 224	Транспорт и связь
Қаржы қызметі	173	67	72		- Финансовая деятельность
Жылжымайтын мүлікпен операциялар, жалға беру және тұтынушыларға қызмет көрсету	5 341	7 092	12 214	14 077	Операции с недвижимым имуществом, аренда и предоставление услуг потребителям

Жалғасы

Продолжение

	2004	2005	2006	2007	
Мемлекеттік басқару	-	648	3 294	2 051	Государственное управление
Білім беру	763	723	380	396	Образование
Денсаулық сақтау және әлеуметтік қызмет көрсету	15	17	34	293	Здравоохранение и предоставление социальных услуг
Коммуналдық, әлеуметтік және дербес қызмет көрсету	351	281	61	456	Предоставление коммунальных, социальных и персональных услуг

**Меншік нысандары бойынша негізгі құрал-жабдықтарды іске қосу
Ввод в эксплуатацию основных средств по формам собственности**

млн. теңге

млн. тенге

	2004	2005	2006	2007	
Барлығы	36 795	58 186	96 636	139 206	Всего
соның ішінде:					в том числе:
мемлекеттік	1 701	2 459	4 929	3 411	государственная
жекеше	34 252	46 152	73 525	90 581	частная
шетелдік	842	9 575	18 182	45 214	иностранная

**Тұрғын үй құрылысына салынған инвестициялар
Инвестиции в жилищное строительство**

	Барлығы Всего	одан из них		
		мемлекеттік кәсіпорындар мен ұйымдар государственных предприятий и организаций	мемлекеттік емес кәсіпорындар мен ұйымдар негосударственных предприятий и организаций	соның ішінде халық в том числе населения
		млн. теңге		
		млн. тенге		
2004	5 312	155	5 157	1 521
2005	7 500	510	6 990	2 576
2006	10 770	779	9 991	8 031
2007	16 340	593	15 747	11 370
		өткен жылға %-бен в % к предыдущему году		
2004	207,3	-	-	-
2005	134,7	313,0	129,3	161,6
2006	137,0	145,8	136,4	297,5
2007	143,8	72,2	149,4	134,2

**Тұрғын үй құрылысына салынған инвестицияларды қаржыландыру көздері
Источники финансирования инвестиций в жилищное строительство**

млн. теңге

млн. тенге

	2004	2005	2006	2007	
Барлығы	5 312	7 500	10 770	16 340	Всего
соның ішінде мыналардың есебінен қаржыландыратын:					в т.ч. финансируемых за счет :
республикалық бюджеттен	129	474	638	550	республиканского бюджета
жергілікті бюджеттен	26	36		43	местного бюджета
меншікті қаржатының	5 157	6 990	9 819	13 059	собственных средств
шетел инвестицияларының	-	-	225	-	иностранных инвестиций
басқа да қарыз қаражаты	-	-	88	2 688	другие заемные средства

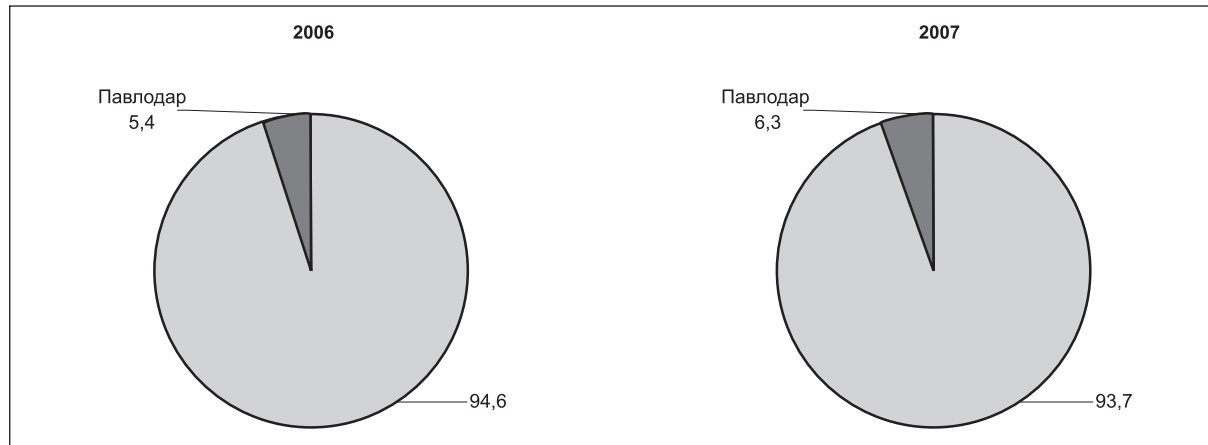
Павлодар облысы
Павлодарская область

Қаржы емес активтерге салынған инвестициялардың республикалық көлемінде
Павлодар облысының үлесі

Доля Павлодарской области в республиканском объеме инвестиций в нефинансовые активы

жалпы көлемге %-бен

в % к общему объему



Қаржы емес активтерге салынған инвестициялар
Инвестиции в нефинансовые активы

млн. теңге

млн. теңге

	2004	2005	2006	2007	
Қаржы емес активтерге жұмсалған инвестициялар:	57 261	79 157	194 208	254 428	Инвестиции в нефинансовые активы:
Негізгі капиталға жұмсалған инвестициялар:	41 213	64 072	120 020	129 981	Инвестиции в основной капитал:
- тұрғын үйлер	1 524	3 778	6 711	9 169	- жилые здания
- тұрғын емес үйлер мен ғимараттар	12 814	22 324	35 003	40 479	- нежилые здания и сооружения
- машиналар, жабдықтар, аспаптар, мұқамалдар одан көлік құралдары	19 180	27 289	61 772	70 483	- машины, оборудование, инструмент, инвентарь из них транспортные средства
- жұмыс малы, өнім малы	1 902	4 539	3 048	5 289	- рабочий, продуктивный скот
Басқа да өндірілген активтерге жұмсалған инвестициялар:	53	416	53	43	Инвестиции в другие произведенные активы:
- материалдық айналым құрал-жабдықтарының босалқы қорын толықтыру	15 795	14 916	74 050	124 143	- пополнение запасов материальных оборотных средств
Өндірілмеген материалдық активтерге жұмсалған инвестициялар соның ішінде:	30	102	118	296	Инвестиции в произведенные материальные активы в том числе:
- жер және табиғатты пайдалану объектілерін сатып алуға	30	102	118	296	- на приобретение земли и объектов природопользования
Өндірілмеген материалдық емес активтерге жұмсалған инвестициялар	223	67	20	8	Инвестиции в произведенные нематериальные активы
Негізгі капиталға жұмсалған инвестициялардың жалпы көлемінен					Из общего объема инвестиций в основной капитал
- күрделі жөндеу	6 709	9 509	16 365	9 438	- капитальный ремонт

Қаржы емес активтерге салынған инвестициялардың қаржыландыру көздері
Источники финансирования инвестиций в нефинансовые активы

млн. теңге

млн. теңге

	2004	2005	2006	2007	
Барлығы	57 261	79 157	194 208	254 428	Всего
соның ішінде мыналардың есебінен қаржыландырылатын:					в том числе финансируемых за счет средств:
республикалық бюджеттен	3 225	4 721	9 006	10 768	республиканского бюджета
жергілікті бюджеттен	698	1 771	3 198	3 878	местного бюджета
меншікті қаржының	50 553	58 071	166 057	194 448	собственных средств
шетел инвестицияларының	990	-	3 308	4 733	инострантных инвестиций
басқа да қарыз қаражаты	1 795	14 594	12 639	40 601	другие заемные средства

Инвесторлардың экономикалық қызмет түрлері бойынша қаржы емес активтерге салынған инвестициялар

Инвестиции в нефинансовые активы по видам экономической деятельности инвесторов

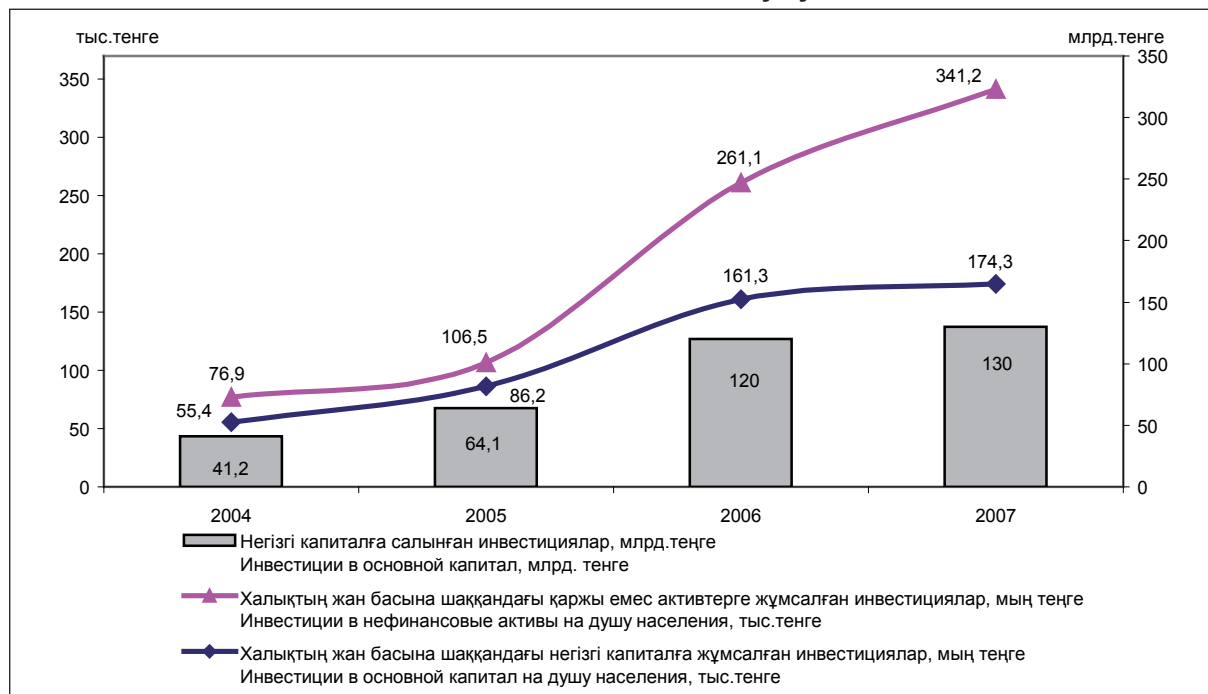
млн. тенге

млн. тенге

	2004	2005	2006	2007	
Қаржы емес активтерге жұмсалған инвестициялар – барлығы	57 261	79 157	194 208	254 428	Инвестиции в нефинансовые активы - всего
соның ішінде экономикалық қызмет түрлері бойынша:					в том числе по видам экономической деятельности:
Ауыл шаруашылығы, аңшылық және орман шаруашылығы	2 490	1 423	2 638	418	Сельское хозяйство, охота и лесное хозяйство
Өнеркәсіп	29 768	46 013	148 117	214 914	Промышленность
соның ішінде:					в том числе:
кен өндіру өнеркәсібі	2 496	4 144	4 120	5 694	горнодобывающая промышленность
өңдеу өнеркәсібі	22 933	32 325	129 914	188 386	обрабатывающая промышленность
электр энергиясын, газ бен су өндіру және бөлу	4 339	9 544	14 083	20 834	производство и распределение электроэнергии, газа и воды
Құрылыс	1 642	2 038	3 509	1 569	Строительство
Сауда; автомобильдерді, тұрмыстық бұйымдар мен жеке пайдаланатын заттарды жөндеу	6 405	7 459	10 011	2 125	Торговля; ремонт автомобилей, бытовых изделий и предметов личного пользования
Қонақ үйлер мен мейрамханалар	126	281	91	7	Гостиницы и рестораны
Көлік және байланыс	10 816	12 362	9 066	10 218	Транспорт и связь
Қаржы қызметі	140	279	742	1 318	Финансовая деятельность
Жылжымайтын мүлікпен операциялар, жалға беру және тұтынушыларға қызмет көрсету	2 212	5 394	7 420	8 922	Операции с недвижимым имуществом, аренда и предоставление услуг потребителям
Мемлекеттік басқару	3 023	3 357	11 992	14 318	Государственное управление
Білім беру	364	153	242	274	Образование
Денсаулық сақтау және әлеуметтік қызмет көрсету	97	135	184	204	Здравоохранение и предоставление социальных услуг
Коммуналдық, әлеуметтік және дербес қызмет көрсету	178	263	196	141	Предоставление коммунальных, социальных и персональных услуг

Халықтың жан басына шаққандағы негізгі капиталға салынған инвестициялар

Инвестиции в основной капитал на душу населения



Меншік нысандары бойынша негізгі капиталға салынған инвестициялар
Инвестиции в основной капитал по формам собственности

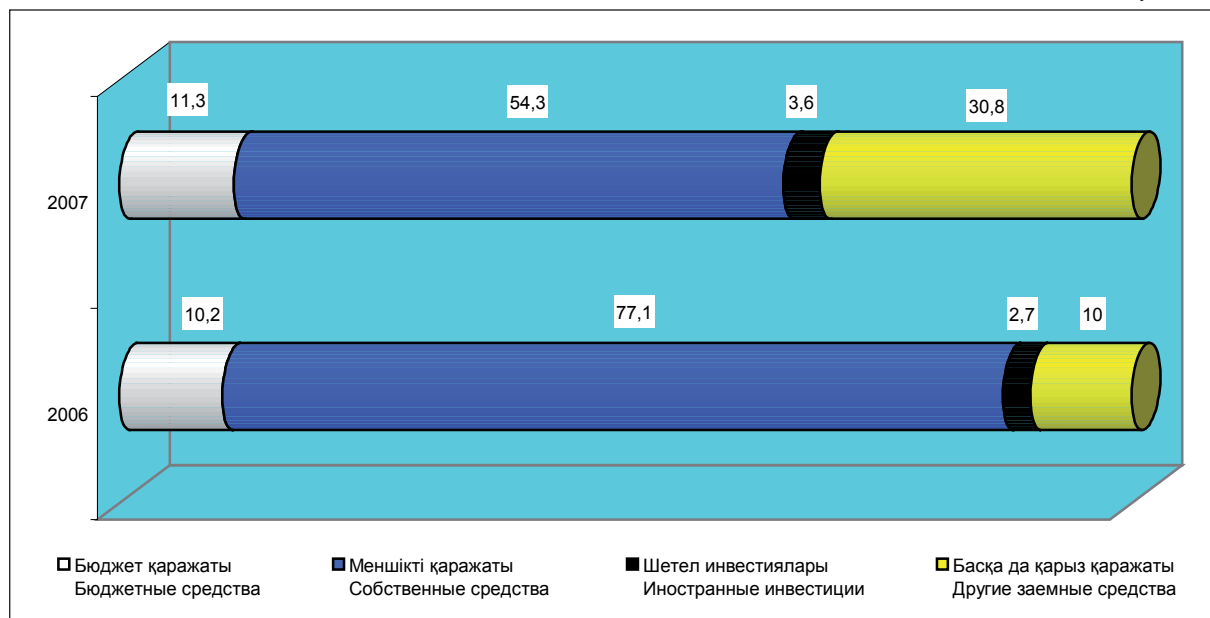
	2004	2005	2006	2007	
	млн. теңге				
	млн. теңге				
Негізгі капиталға жұмсалған инвестициялар - барлығы	41 213	64 072	120 020	129 981	Инвестиции в основной капитал - всего
соның ішінде меншік нысандары бойынша:					в том числе по формам собственности:
мемлекеттік	4 391	6 924	12 560	14 996	государственная
жекеше	34 266	45 699	85 557	61 875	частная
шетелдік	2 556	11 449	21 903	53 110	иностранная
	өткен жылға %-бен				
	в % к предыдущему году				
Негізгі капиталға жұмсалған инвестициялар - барлығы	117,9	143,3	177,6	102,7	Инвестиции в основной капитал - всего
соның ішінде меншік нысандары бойынша:					в том числе по формам собственности:
мемлекеттік	127,4	145,3	171,9	113,2	государственная
жекеше	119,9	122,9	177,5	68,5	частная
шетелдік	87,7	412,8	181,3	229,8	иностранная

Қаржыландыру көздері бойынша негізгі капиталға салынған инвестициялар
Инвестиции в основной капитал по источникам финансирования

	2004	2005	2006	2007	
	млн. теңге				млн. теңге
Барлығы	41 213	64 072	120 020	129 981	Всего
соның ішінде мыналардың есебінен қаржыландырылатын:					в том числе финансируемых за счет средств:
республикалық бюджеттен	3 224	4 721	9 007	10 768	республиканского бюджета
жергілікті бюджеттен	698	1 770	3 198	3 878	местного бюджета
меншікті қаржының	34 801	44 389	92 534	70 509	собственных средств
шетел инвестицияларының	990	-	3 308	4 732	иностранных инвестиций
басқа да қарыз қаражаты	1 500	13 192	11 973	40 094	другие заемные средства

Қаржыландыру көздері бойынша негізгі капиталға жұмсалған инвестицияларының құрылымы
Структура инвестиций в основной капитал по источникам финансирования

жалпы көлемге %-бен в % к общему объему



Инвесторлардың экономикалық қызмет түрлері бойынша негізгі капиталға салынған инвестициялар
Инвестиции в основной капитал по видам экономической деятельности инвесторов

млн. теңге

млн. тенге

	2004	2005	2006	2007	
Барлығы	41 213	64 072	120 020	129 981	Всего
соның ішінде:					в том числе:
Ауыл шаруашылығы, аңшылық және орман шаруашылығы	1 708	1 137	2 336	377	Сельское хозяйство, охота и лесное хозяйство
Өнеркәсіп	21 092	38 340	82 352	92 415	Промышленность
соның ішінде:					в том числе:
кен өндіру өнеркәсібі	2 036	3 348	3 736	5 114	горнодобывающая промышленность
өңдеу өнеркәсібі	15 112	26 066	65 263	68 661	обрабатывающая промышленность
электр энергиясын, газ бен су өндіру және бөлу	3 944	8 926	13 353	18 640	производство и распределение газа и воды
Құрылыс	572	1 406	2 782	1 394	Строительство
Сауда; автомобильдерді, тұрмыстық бұйымдар мен жеке пайдаланатын заттарды жөндеу	2 784	2 260	3 877	2 059	Торговля; ремонт автомобилей, бытовых изделий и предметов личного пользования
Қонақ үйлер мен мейрамханалар	73	217	84	7	Гостиницы и рестораны
Көлік және байланыс	9 085	11 274	8 217	8 711	Транспорт и связь
Қаржы қызметі	139	279	726	1 233	Финансовая деятельность
Жылжымайтын мүлікпен операциялар, жалға беру және тұтынушыларға қызмет көрсету	2 148	5 300	7 062	8 848	Операции с недвижимым имуществом, аренда и предоставление услуг потребителям
Мемлекеттік басқару	3 024	3 357	11 992	14 318	Государственное управление
Білім беру	364	152	242	274	Образование
Денсаулық сақтау және әлеуметтік қызмет көрсету	97	135	182	204	Здравоохранение и предоставление социальных услуг
Коммуналдық, әлеуметтік және дербес қызмет көрсету	127	215	168	141	Предоставление коммунальных, социальных и персональных услуг

Пайдалану бағыттары бойынша негізгі капиталға салынған инвестициялар
Инвестиции в основной капитал по направлениям использования

млн. теңге

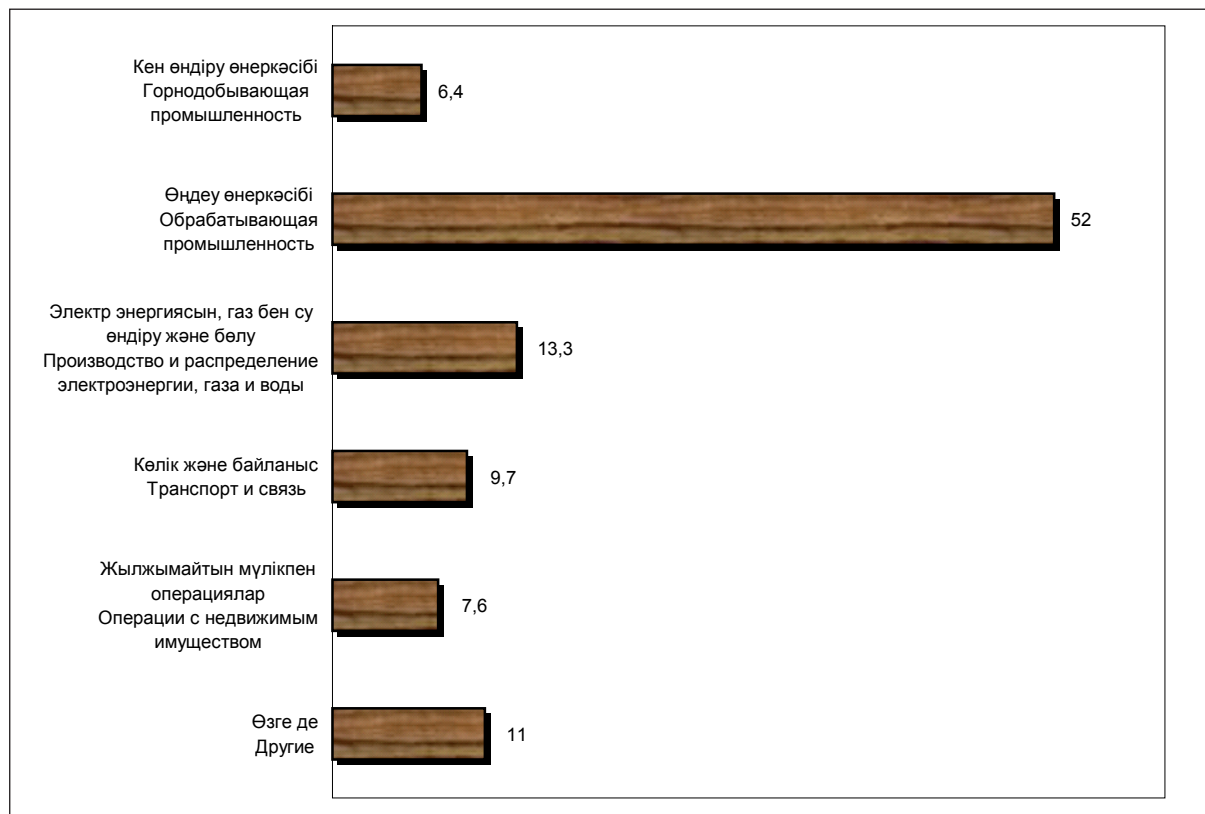
млн. тенге

	2004	2005	2006	2007	
Барлығы	41 213	64 072	120 020	129 981	Всего
соның ішінде:					в том числе:
Ауыл шаруашылығы, аңшылық және орман шаруашылығы	1 729	1 119	2 363	393	Сельское хозяйство, охота и лесное хозяйство
Өнеркәсіп	21 383	38 490	83 229	93 226	Промышленность
соның ішінде:					в том числе:
кен өндіру өнеркәсібі	3 547	5 533	4 345	8 335	горнодобывающая промышленность
өңдеу өнеркәсібі	14 753	25 765	65 227	67 570	обрабатывающая промышленность
электр энергиясын, газ бен су өндіру және бөлу	3 083	7 192	13 657	17 321	производство и распределение электроэнергии, газа и воды
Құрылыс	565	1 193	2 709	620	Строительство
Сауда; автомобильдерді, тұрмыстық бұйымдар мен жеке пайдаланатын заттарды жөндеу	3 325	2 759	4 825	3 054	Торговля; ремонт автомобилей, бытовых изделий и предметов личного пользования
Қонақ үйлер мен мейрамханалар	196	284	215	326	Гостиницы и рестораны
Көлік және байланыс	9 124	11 415	12 126	12 562	Транспорт и связь
Қаржы қызметі	139	279	726	1 233	Финансовая деятельность
Жылжымайтын мүлікпен операциялар, жалға беру және тұтынушыларға қызмет көрсету	1 941	4 602	8 669	9 839	Операции с недвижимым имуществом, аренда и предоставление услуг потребителям
Мемлекеттік басқару	359	918	1 366	2 219	Государственное управление
Білім беру	1 215	1 241	1 664	2 875	Образование
Денсаулық сақтау және әлеуметтік қызмет көрсету	426	1 252	1 317	941	Здравоохранение и предоставление социальных услуг
Коммуналдық, әлеуметтік және дербес қызмет көрсету	811	520	811	2 693	Предоставление коммунальных, социальных и персональных услуг

2007 жылы пайдалану бағыттары бойынша негізгі капиталға салынған инвестициялар құрылымы
Структура инвестиций в основной капитал по направлениям использования в 2007 году

қорытындыға %-бен

в % к итогу



Өнеркәсіп салалары бойынша негізгі капиталға салынған инвестициялар
Инвестиции в основной капитал по отраслям промышленности

млн. теңге

млн. тенге

	2004	2005	2006	2007	
Өнеркәсіп – барлығы соның ішінде:	21 092	38 340	82 352	92 415	Промышленность – всего в том числе:
Кен өндіру өнеркәсібі соның ішінде:	2 036	3 348	3 736	5 114	Горнодобывающая промышленность в том числе:
көмір, лигнит және шымтезек өндіру	1 942	3 250	2 898	3 459	добыча угля, лигнита и торфа
металл кендерін өндіру	31	28	349	677	добыча металлических руд
кен өндіру өнеркәсібінің өзге де салалары	63	70	489	978	прочие отрасли горнодобывающей промышленности
Өңдеу өнеркәсібі соның ішінде:	15 112	26 066	65 263	68 661	Обрабатывающая промышленность в том числе:
тамақ өнімдерін өндіру, сусындар мен темекіні қоса	12	1 802	4 215	2 492	производство пищевых продуктов, включая напитки, и табака
тоқыма өндірісі	694	7	31	44	текстильное производство
киім өндіру; үлбірді өңдеу және бояу сүрек өңдеу және ағаштан жасалған бұйымдар өндіру	11	8	118	-	производство одежды; выделка и крашение меха
қағаз жиынын, қағаз, қатырма қағаз және олардан жасалған өнімдер өндіру	35	52	-	-	обработка древесины и производство изделий из дерева
баспа және полиграфиялық қызмет, ақпараттың жазылған тасымалдаушыларының таралымын көбейту	1	1	-	-	производство бумажной массы, бумаги, картона и изделий из них
кокс, мұнай өнімдерін және ядролық материалдар өндіру	53	195	10	6	издательская и полиграфическая деятельность, тиражирование записанных носителей информации
химия өнеркәсібі	368	1 369	904	186	производство кокса, нефтепродуктов и ядерных материалов
резеңке және пластмасса бұйымдарын өндіру	83	27	1 622	2 152	химическая промышленность
металға жатпайтын өзге де минералдық өнімдерді өндіру	33	38	1	-	производство резиновых и пластмассовых изделий
	295	173	803	292	производство прочих неметаллических минеральных продуктов

Жалғасы

Продолжение

	2004	2005	2006	2007	
металлургия өнеркәсібі	8 288	20 064	55 441	62 095	металлургическая промышленность
дайын металл бұйымдарын өндіру	25	29	75	83	производство готовых
машиналар мен жабдықтар өндіру	213	177	209	245	металлических изделий
электр машиналары мен электр жабдықтарын өндіру	96	972	620	141	производство машин и оборудования
радио, телевидения және байланысқа арналған жабдықтар мен аппаратуралар өндіру	4	70	69	-	производство электрических машин и электрооборудования
медициналық техника бұйымдарын, өлшеу құралдарын, оптикалық аспаптар мен аппаратуралар, сағаттар өндіру	3	2	-	15	производство оборудования и аппаратуры для радио, телевидения и связи
автомобильдер, тіркемелер және жартылай тіркемелер өндіру	292	-	-	-	производство изделий медицинской техники, средств измерений, оптических приборов и аппаратуры, часов
өзге де көлік құралдарын өндіру	-	172	118	717	производство автомобилей, прицепов и полуприцепов
жиһаз және басқа топтамаларға енгізілмеген өзге де өнімдер өндіру	21	65	387	41	производство прочих транспортных средств
қайталама шикізаттарды өңдеу	4 585	843	640	152	производство мебели, и прочей продукции не включенной в другие группировки
Электр энергиясын, газ бен су өндіру және бөлу	3 944	8 926	13 353	18 640	обработка вторичного сырья
соның ішінде:					Производство и распределение электроэнергии, газа и воды
электр энергиясын өндіру және бөлу	3 409	8 636	13 124	17 623	в том числе:
газ тәрізді отын өндіру және бөлу	2	6	1	-	производство и распределение электроэнергии
бумен және ыстық сумен жабдықтау	466	167	123	466	производство и распределение газообразного топлива
су жинау, тазалау және бөлу	67	117	105	551	снабжение паром и горячей водой
					сбор, очистка и распределение воды

Табиғи ресурстарды қорғау және ұтымды пайдалану жөніндегі шараларға салынған инвестициялар Инвестиции на мероприятия по охране и рациональному использованию природных ресурсов

млн. теңге

млн. тенге

	2004	2005	2006	2007	
Барлығы	1 747	2 597	1 986	2 873	Всего
одан:					из них:
су ресурстарын қорғау және ұтымды пайдалануға	609	541	145	25	на охрану и рациональное использование водных ресурсов
атмосфералық ауаны қорғауға	720	1 614	981	1 860	на охрану атмосферного воздуха
жерді қорғау және ұтымды пайдалануға	1	55	1	24	на охрану и рациональное использование земель
қалдықтарды басқаруға арналған	417	387	859	964	на управление отходами

Экономика салалары бойынша негізгі құрал-жабдықтарды іске қосу Ввод в эксплуатацию основных средств по отраслям экономики

млн. теңге

млн. тенге

	2004	2005	2006	2007	
Барлығы	28 215	28 191	55 427	91 843	Всего
соның ішінде:					в том числе:
Ауыл шаруашылығы, аңшылық және орман шаруашылығы	1 402	218	1 353	1	Сельское хозяйство, охота и лесное хозяйство
Өнеркәсіп	16 516	17 120	32 042	66 619	Промышленность
соның ішінде:					в том числе:
кен өндіру өнеркәсібі	3 144	4 820	3 478	4 013	горнодобывающая промышленность
өңдеу өнеркәсібі	11 264	9 983	21 564	57 459	обрабатывающая промышленность
электр энергиясын, газ бен су өндіру және бөлу	2 108	2 317	7 000	5 147	производство и распределение электроэнергии, газа и воды
Құрылыс	194	265	904	3	Строительство
Сауда; автомобильдерді, тұрмыстық бұйымдар мен жеке пайдаланатын заттарды жөндеу	692	1 043	1 887	2 617	Торговля; ремонт автомобилей, бытовых изделий и предметов личного пользования
Қонақ үйлер мен мейрамханалар	152	176	137	396	Гостиницы и рестораны
Көлік және байланыс	6 784	3 637	8 358	7 432	Транспорт и связь
Қаржы қызметі	-	8	3	574	Финансовая деятельность
Жылжымайтын мүлікпен операциялар, жалға беру және тұтынушыларға қызмет көрсету	882	3 803	6 969	8 308	Операции с недвижимым имуществом, аренда и предоставление услуг потребителям

Жалғасы

Продолжение

	2004	2005	2006	2007	
Мемлекеттік басқару	303	559	448	35	Государственное управление
Білім беру	575	316	1 350	2 263	Образование
Денсаулық сақтау және әлеуметтік қызмет көрсету	100	473	1 238	416	Здравоохранение и предоставление социальных услуг
Коммуналдық, әлеуметтік және дербес қызмет көрсету	615	573	738	3 179	Предоставление коммунальных, социальных и персональных услуг

**Меншік нысандары бойынша негізгі құрал-жабдықтарды іске қосу
Ввод в эксплуатацию основных средств по формам собственности**

млн. теңге

млн. тенге

	2004	2005	2006	2007	
Барлығы	28 215	28 191	55 427	91 843	Всего
соның ішінде:					в том числе:
мемлекеттік	1 943	4 482	8 498	6 294	государственная
жекеше	23 827	20 743	44 176	41 266	частная
шетелдік	2 445	2 966	2 753	44 283	иностранная

**Тұрғын үй құрылысына салынған инвестициялар
Инвестиции в жилищное строительство**

	Барлығы Всего	одан из них		
		мемлекеттік кәсіпорындар мен ұйымдар государственных предприятий и организаций	мемлекеттік емес кәсіпорындар мен ұйымдар негосударственных предприятий и организаций	соның ішінде халық в том числе населения
		млн. теңге	млн. теңге	
2004	1 524	1 019	505	500
2005	3 770	2 493	1 277	1 156
2006	6 670	2 411	4 259	3 257
2007	9 169	2 114	7 055	3 445
		өткен жылға %-бен в % к предыдущему году		
2004	484,0	-	-	-
2005	236,0	233,6	240,9	220,5
2006	168,8	92,2	318,4	268,9
2007	130,3	83,1	157,0	100,3

**Тұрғын үй құрылысына салынған инвестицияларды қаржыландыру көздері
Источники финансирования инвестиций в жилищное строительство**

млн. теңге

млн. тенге

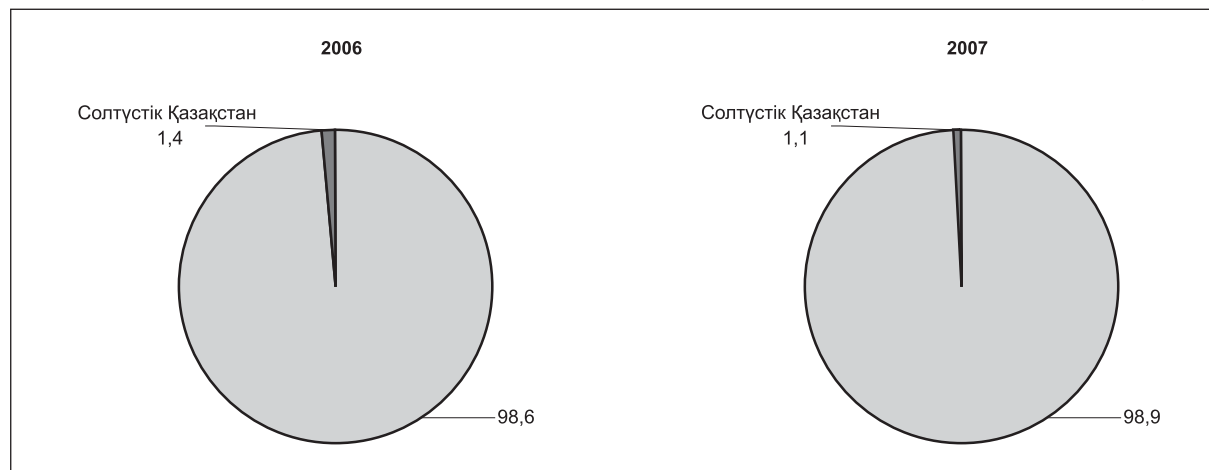
	2004	2005	2006	2007	
Барлығы	1 524	3 770	6 670	9 169	Всего
соның ішінде мыналардың есебінен қаржыландыратын:					в т.ч. финансируемых за счет :
республикалық бюджеттен	793	2 246	1 017	1 937	республиканского бюджета
жергілікті бюджеттен	226	247	1 394	176	местного бюджета
меншікті қаржатының	505	1 277	3 454	5 274	собственных средств
шетел инвестицияларының	-	-	-	-	иностранных инвестиций
басқа да қарыз қаражаты	-	-	805	1 782	другие заемные средства

Солтүстік Қазақстан облысы Северо-Казахстанская область

Қаржы емес активтерге салынған инвестициялардың республикалық көлемінде Солтүстік Қазақстан облысының үлесі Доля Северо-Казахстанской области в республиканском объеме инвестиций в нефинансовые активы

жалпы көлемге %-бен

в % к общему объему



Қаржы емес активтерге салынған инвестициялар Инвестиции в нефинансовые активы

млн. теңге

млн. тенге

	2004	2005	2006	2007	
Қаржы емес активтерге жұмсалған инвестициялар:	29 840	49 018	50 598	43 216	Инвестиции в нефинансовые активы:
Негізгі капиталға жұмсалған инвестициялар:	18 186	37 229	34 328	37 288	Инвестиции в основной капитал:
- тұрғын үйлер	1 543	2 854	2 731	3 273	- жилые здания
- тұрғын емес үйлер мен ғимараттар	4 594	8 693	9 673	12 389	- нежилые здания и сооружения
- машиналар, жабдықтар, аспаптар, мұқамалдар	5 904	20 913	16 321	19 795	- машины, оборудование, инструмент, инвентарь
одан көлік құралдары	463	700	1 582	1 413	из них транспортные средства
- жұмыс малы, өнімді мал	88	102	-	317	- рабочий, продуктивный скот
- көп жылдық екпелер	1	-	51	7	- многолетние насаждения
Басқа да өндірілген активтерге жұмсалған инвестициялар:	11 288	10 798	16 093	5 840	Инвестиции в другие произведенные активы:
- материалдық айналым құрал-жабдықтардың босалқы қорын толықтыру	11 288	10 798	16 093	5 840	- пополнение запасов материальных оборотных средств
Өндірілмеген материалдық активтерге жұмсалған инвестициялар соның ішінде:	349	851	177	87	Инвестиции в произведенные материальные активы в том числе:
- жер және табиғатты пайдалану объектілерін сатып алуға	349	850	177	87	- на приобретение земли и объектов природопользования
Өндірілмеген материалдық емес активтерге жұмсалған инвестициялар	17	140	-	1	Инвестиции в произведенные нематериальные активы
Негізгі капиталға жұмсалған инвестициялардың жалпы көлемінен	5 888	4 332	5 470	1 449	Из общего объема инвестиций в основной капитал
- күрделі жөндеу					- капитальный ремонт

Қаржы емес активтерге салынған инвестициялардың қаржыландыру көздері Источники финансирования инвестиций в нефинансовые активы

млн. теңге

млн. тенге

	2004	2005	2006	2007	
Барлығы	29 840	49 018	50 598	43 216	Всего
соның ішінде мыналардың есебінен қаржыландырылатын:					в том числе финансируемых за счет средств:
республикалық бюджеттен	2 227	4 872	4 383	6 316	республиканского бюджета
жергілікті бюджеттен	764	1 273	1 996	2 321	местного бюджета
меншікті қаржының	24 280	26 414	34 758	24 565	собственных средств
шетел инвестицияларының	55	389	359	407	инострантных инвестиций
басқа да қарыз қаражаты	2 514	16 070	9 102	9 607	другие заемные средства

Инвесторлардың экономикалық қызмет түрлері бойынша қаржы емес активтерге салынған инвестициялар

Инвестиции в нефинансовые активы по видам экономической деятельности инвесторов

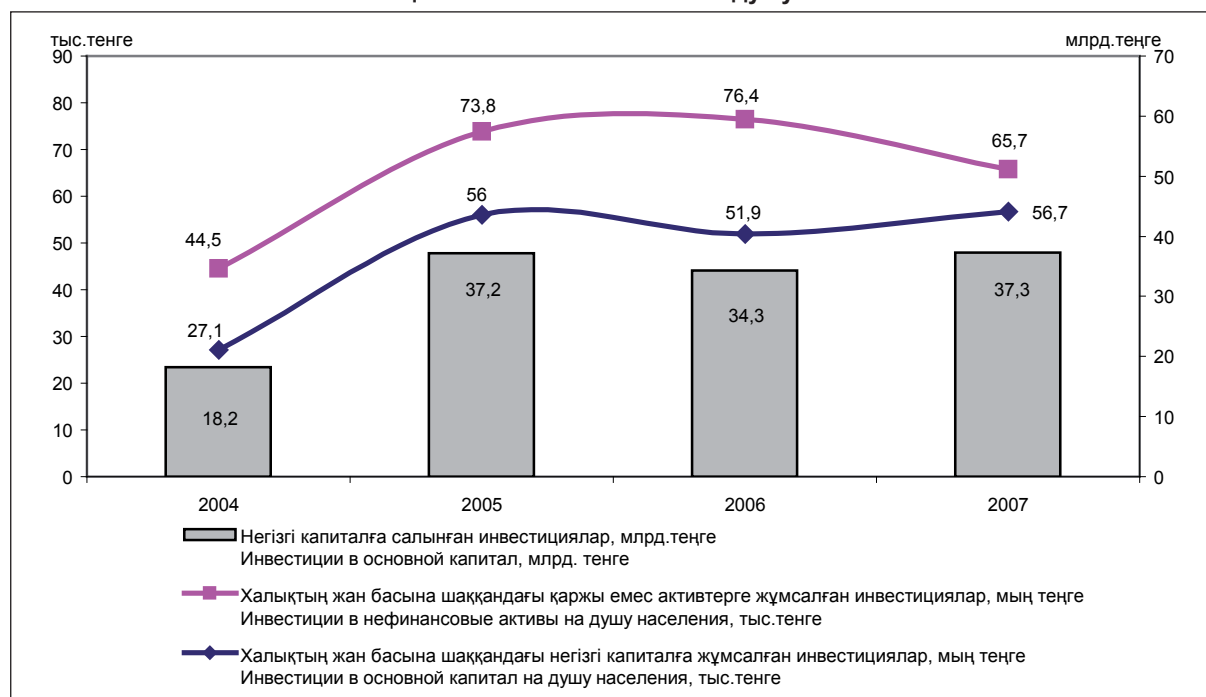
млн. теңге

млн. теңге

	2004	2005	2006	2007	
Қаржы емес активтерге жұмсалған инвестициялар – барлығы	29 840	49 018	50 598	43 216	Инвестиции в нефинансовые активы - всего
соның ішінде экономикалық қызмет түрлері бойынша:					в том числе по видам экономической деятельности:
Ауыл шаруашылығы, аңшылық және орман шаруашылығы	11 711	15 289	15 544	13 569	Сельское хозяйство, охота и лесное хозяйство
Өнеркәсіп	2 899	11 352	10 503	7 629	Промышленность
соның ішінде:					в том числе:
кен өндіру өнеркәсібі	33	42	596	1 696	горнодобывающая промышленность
өңдеу өнеркәсібі	2 304	10 706	9 237	5 189	обрабатывающая промышленность
электр энергиясын, газ бен су өндіру және бөлу	562	604	670	744	производство и распределение электроэнергии, газа и воды
Құрылыс	716	938	1 335	908	Строительство
Сауда; автомобильдерді, тұрмыстық бұйымдар мен жеке пайдаланатын заттарды жөндеу	7 637	8 859	10 001	5 065	Торговля; ремонт автомобилей, бытовых изделий и предметов личного пользования
Қонақ үйлер мен мейрамханалар	104	38	57	8	Гостиницы и рестораны
Көлік және байланыс	1 918	3 461	4 065	3 723	Транспорт и связь
Қаржы қызметі	49	128	405	362	Финансовая деятельность
Жылжымайтын мүлікпен операциялар, жалға беру және тұтынушыларға қызмет көрсету	2 531	3 477	2 137	2 924	Операции с недвижимым имуществом, аренда и предоставление услуг потребителям
Мемлекеттік басқару	1 760	4 833	5 717	8 319	Государственное управление
Білім беру	337	357	608	619	Образование
Денсаулық сақтау және әлеуметтік қызмет көрсету	42	18	11	25	Здравоохранение и предоставление социальных услуг
Коммуналдық, әлеуметтік және дербес қызмет көрсету	136	268	215	65	Предоставление коммунальных, социальных и персональных услуг

Халықтың жан басына шаққандағы негізгі капиталға салынған инвестициялар

Инвестиции в основной капитал на душу населения



Меншік нысандары бойынша негізгі капиталға салынған инвестициялар
Инвестиции в основной капитал по формам собственности

	2004	2005	2006	2007	
	млн. теңге				
	млн. теңге				
Негізгі капиталға жұмсалған инвестициялар - барлығы	18 186	37 229	34 328	37 288	Инвестиции в основной капитал - всего
соның ішінде меншік нысандары бойынша:					в том числе по формам собственности:
мемлекеттік	3 488	7 132	6 927	9 086	государственная
жекеше	13 888	28 578	25 306	25 878	частная
шетелдік	810	1 519	2 095	2 324	иностранная
	өткен жылға %-бен				
	в % к предыдущему году				
Негізгі капиталға жұмсалған инвестициялар - барлығы	143,1	191,9	88,0	103,9	Инвестиции в основной капитал - всего
соның ішінде меншік нысандары бойынша:					в том числе по формам собственности:
мемлекеттік	125,5	191,6	92,7	125,5	государственная
жекеше	146,1	192,9	84,5	97,9	частная
шетелдік	189,5	175,8	131,6	106,2	иностранная

Қаржыландыру көздері бойынша негізгі капиталға салынған инвестициялар
Инвестиции в основной капитал по источникам финансирования

млн. теңге

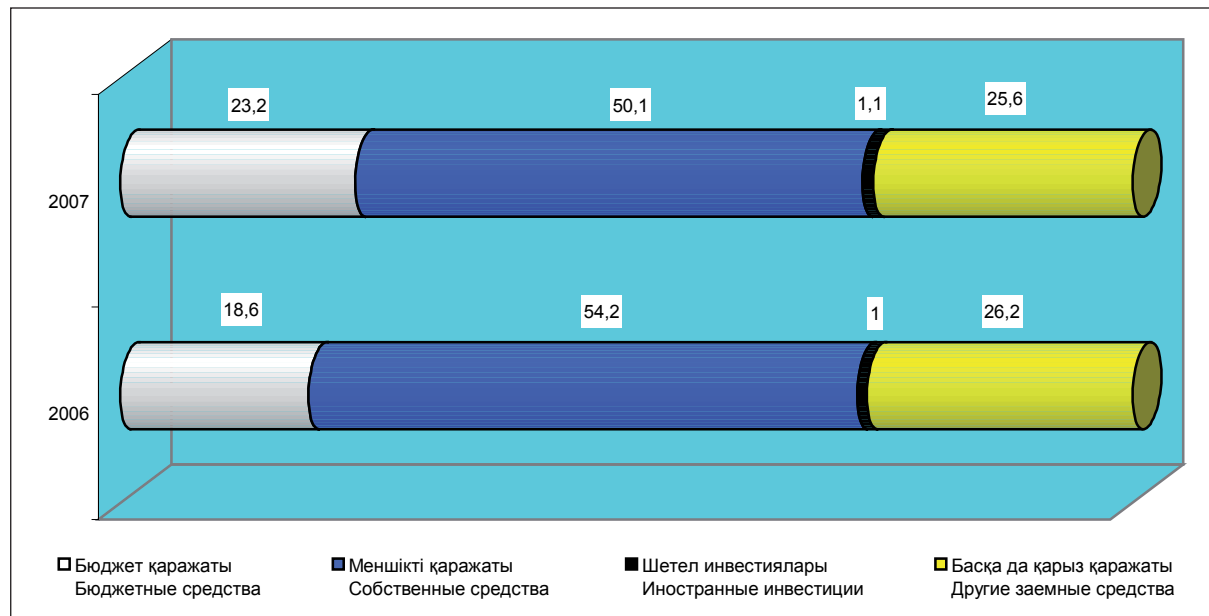
млн. теңге

	2004	2005	2006	2007	
Барлығы	18 186	37 229	34 328	37 288	Всего
соның ішінде мыналардың есебінен қаржыландырылатын:					в том числе финансируемых за счет средств:
республикалық бюджеттен	2 227	4 872	4 383	6 316	республиканского бюджета
жергілікті бюджеттен	761	1 273	1 996	2 321	местного бюджета
меншікті қаржатының	13 176	14 752	18 611	18 684	собственных средств
шетел инвестицияларының	56	389	359	407	иностранных инвестиций
басқа да қарыз қаражаты	1 966	15 943	8 979	9 560	другие заемные средства

Қаржыландыру көздері бойынша негізгі капиталға жұмсалған инвестицияларының құрылымы
Структура инвестиций в основной капитал по источникам финансирования

жалпы көлемге %-бен

в % к общему объему



**Инвесторлардың экономикалық қызмет түрлері бойынша
негізгі капиталға салынған инвестициялар**
Инвестиции в основной капитал по видам экономической деятельности инвесторов

млн. теңге

млн. тенге

	2004	2005	2006	2007	
Барлығы	18 186	37 229	34 328	37 288	Всего
соның ішінде:					в том числе:
Ауыл шаруашылығы, аңшылық және орман шаруашылығы	7 190	9 475	8 182	10 812	Сельское хозяйство, охота и лесное хозяйство
Өнеркәсіп	1 416	10 169	9 235	6 676	Промышленность
соның ішінде:					в том числе:
кен өндіру өнеркәсібі	14	3	505	1 696	горнодобывающая промышленность
өңдеу өнеркәсібі	909	9 667	8 063	4 267	обрабатывающая промышленность
электр энергиясын, газ бен су өндіру және бөлу	493	499	667	713	производство и распределение электроэнергии, газа и воды
Құрылыс	436	623	738	523	Строительство
Сауда; автомобильдерді, тұрмыстық бұйымдар мен жеке пайдаланатын заттарды жөндеу	3 021	5 275	4 057	3 940	Торговля; ремонт автомобилей, бытовых изделий и предметов личного пользования
Қонақ үйлер мен мейрамханалар	94	18	46	4	Гостиницы и рестораны
Көлік және байланыс	1 210	2 686	3 054	3 079	Транспорт и связь
Қаржы қызметі	49	128	404	330	Финансовая деятельность
Жылжымайтын мүлікпен операциялар, жалға беру және тұтынушыларға қызмет көрсету	2 504	3 396	2 079	2 897	Операции с недвижимым имуществом, аренда и предоставление услуг потребителям
Мемлекеттік басқару	1 760	4 832	5 717	8 319	Государственное управление
Білім беру	337	357	607	619	Образование
Денсаулық сақтау және әлеуметтік қызмет көрсету	42	18	11	25	Здравоохранение и предоставление социальных услуг
Коммуналдық, әлеуметтік және дербес қызмет көрсету	127	252	198	64	Предоставление коммунальных, социальных и персональных услуг

Пайдалану бағыттары бойынша негізгі капиталға салынған инвестициялар
Инвестиции в основной капитал по направлениям использования

млн. теңге

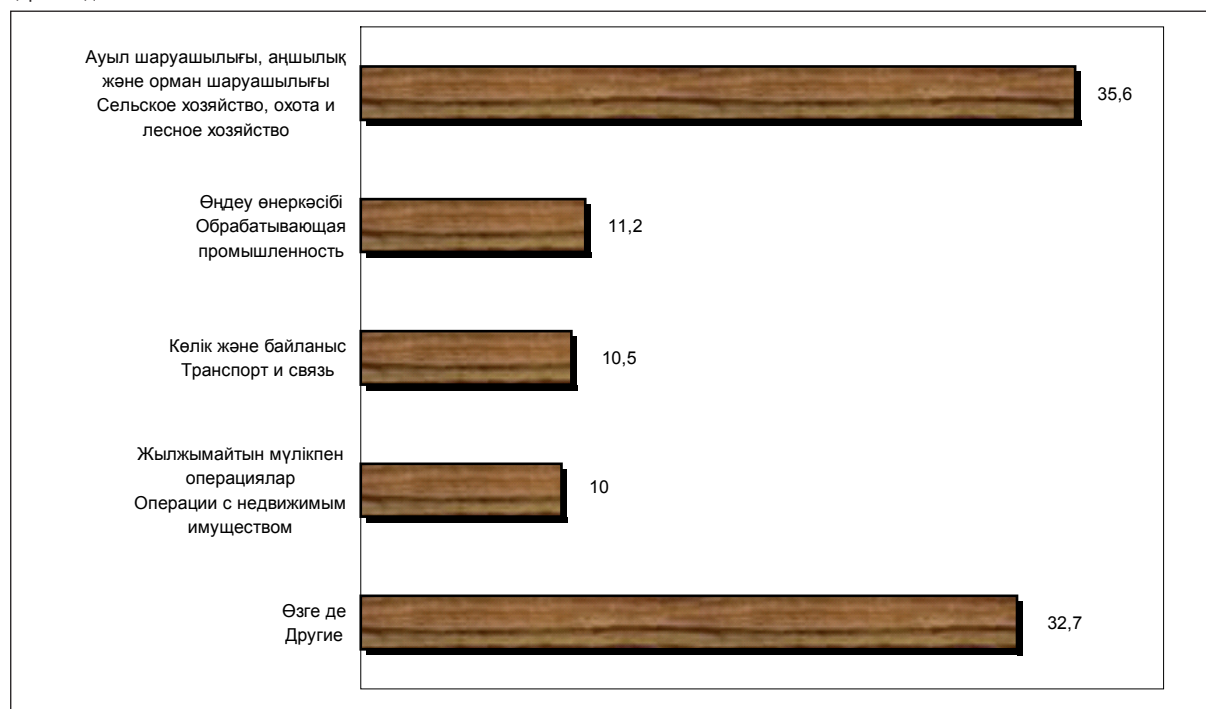
млн. тенге

	2004	2005	2006	2007	
Барлығы	18 186	37 229	34 328	37 288	Всего
соның ішінде:					в том числе:
Ауыл шаруашылығы, аңшылық және орман шаруашылығы	8 684	9 695	8 250	13 292	Сельское хозяйство, охота и лесное хозяйство
Өнеркәсіп	2 729	12 600	11 585	9 370	Промышленность
соның ішінде:					в том числе:
кен өндіру өнеркәсібі	12	2	770	2 179	горнодобывающая промышленность
өңдеу өнеркәсібі	794	9 893	8 035	4 170	обрабатывающая промышленность
электр энергиясын, газ бен су өндіру және бөлу	1 923	2 705	2 780	3 021	производство и распределение электроэнергии, газа и воды
Құрылыс	150	403	297	244	Строительство
Сауда; автомобильдерді, тұрмыстық бұйымдар мен жеке пайдаланатын заттарды жөндеу	1 783	2 430	3 937	1 149	Торговля; ремонт автомобилей, бытовых изделий и предметов личного пользования
Қонақ үйлер мен мейрамханалар	150	95	76	3	Гостиницы и рестораны
Көлік және байланыс	1 410	5 338	3 065	3 915	Транспорт и связь
Қаржы қызметі	49	127	404	330	Финансовая деятельность
Жылжымайтын мүлікпен операциялар, жалға беру және тұтынушыларға қызмет көрсету	1 783	3 267	3 136	3 719	Операции с недвижимым имуществом, аренда и предоставление услуг потребителям
Мемлекеттік басқару	117	151	73	476	Государственное управление
Білім беру	536	1 056	1 609	3 040	Образование
Денсаулық сақтау және әлеуметтік қызмет көрсету	397	575	947	791	Здравоохранение и предоставление социальных услуг
Коммуналдық, әлеуметтік және дербес қызмет көрсету	398	1 492	949	959	Предоставление коммунальных, социальных и персональных услуг

2007 жылы пайдалану бағыттары бойынша негізгі капиталға салынған инвестициялар құрылымы Структура инвестиций в основной капитал по направлениям использования в 2007 году

қорытындыға %- бен

в % к итогу



Өнеркәсіп салалары бойынша негізгі капиталға салынған инвестициялар Инвестиции в основной капитал по отраслям промышленности

млн. теңге

млн. тенге

	2004	2005	2006	2007	
Өнеркәсіп – барлығы соның ішінде:	1 416	10 169	9 235	6 676	Промышленность - всего в том числе:
Кен өндіру өнеркәсібі соның ішінде:	14	3	505	1 696	Горнодобывающая промышленность в том числе:
металл кендерін өндіру	-	-	-	727	добыча металлических руд
кен өндіру өнеркәсібінің өзге де салалары	14	3	505	969	прочие отрасли горнодобывающей промышленности
Өңдеу өнеркәсібі соның ішінде:	909	9 667	8 063	4 267	Обрабатывающая промышленность в том числе:
тамақ өнімдерін өндіру, сусындар мен темекіні қоса	451	616	1 490	3 439	производство пищевых продуктов, включая напитки, и табака
тоқыма өндірісі	-	-	-	-	текстильное производство
киім өндіру; үлбірді өңдеу және бояу	5	-	-	5	производство одежды; выделка и крашение меха
былғары өндіру, былғарыдан жасалған бұйымдар мен аяқ киім өндіру	13	28	-	120	производство кожи, изделий из кожи и производство обуви
сүрек өңдеу және ағаш пен тоздан жасалған бұйымдар өндіру, жиһаздан басқа	16	61	63	76	обработка древесины и производство изделий из дерева и пробки, кроме мебели
баспа және полиграфиялық қызмет, ақпараттың жазылған тасымалдаушыларының таралымын көбейту	33	197	31	70	издательская и полиграфическая деятельность, тиражирование записанных носителей информации
химия өнеркәсібі	2	8 426	4 896	171	химическая промышленность
резеңке және пластмасса бұйымдарын өндіру	4	36	1	36	производство резин и пластмассовых изделий
металға жатпайтын өзге де минералдық өнімдерді өндіру	43	60	646	166	производство прочих неметаллических минеральных продуктов
металлургия өнеркәсібі	9	-	-	-	металлургическая промышленность
дайын металл бұйымдарын өндіру	26	11	4	-	производство готовых металлических изделий
машиналар мен жабдықтар өндіру	115	69	271	89	производство машин и оборудования

Жалғасы

Продолжение

	2004	2005	2006	2007	
электр машиналары мен электржабдықтарын өндіру	140	73	3	25	производство электрических машин и электрооборудования
медициналық техника бұйымдарын, өлшеу құралдарын, оптикалық аспаптар мен аппаратуралар, сағаттар өндіру	7	13	15	8	производство изделий медицинской техники, средств измерений, оптических приборов и аппаратуры, часов
өзге де көлік құралдарын өндіру	-	-	643	62	производство прочих транспортных средств
жиһаз және басқа топтамаларға енгізілмеген өзге де өнімдер өндіру	45	77	-	-	производство мебели, и прочей продукции не включенной в другие группировки
Электр энергиясын, газ бен су өндіру және бөлу	493	499	667	713	Производство и распределение электроэнергии, газа и воды
соның ішінде:					в том числе:
электр энергиясын өндіру және бөлу	375	415	551	510	производство и распределение электроэнергии
газ тәрізді отын өндіру және бөлу	2	-	-	1	производство и распределение газообразного топлива
бумен және ыстық сумен жабдықтау	94	67	104	129	снабжение паром и горячей водой
су жинау, тазарту және бөлу	22	17	12	73	сбор, очистка и распределение воды

Табиғи ресурстарды қорғау және ұтымды пайдалану жөніндегі шараларға салынған инвестициялар Инвестиции на мероприятия по охране и рациональному использованию природных ресурсов

млн. теңге

млн. тенге

	2004	2005	2006	2007	
Барлығы	60	777	82	90	Всего
одан:					из них:
су ресурстарын қорғау және ұтымды пайдалануға	55	777	45	70	на охрану и рациональное использование водных ресурсов
атмосфералық ауаны қорғауға	-	-	37	2	на охрану атмосферного воздуха
жерді қорғау және ұтымды пайдалануға	-	-	-	18	на охрану и рациональное использование земель
қалдықтарды басқаруға арналған	5	-	-	-	на управление отходами

Экономика салалары бойынша негізгі құрал-жабдықтарды іске қосу Ввод в эксплуатацию основных средств по отраслям экономики

млн. теңге

млн. тенге

	2004	2005	2006	2007	
Барлығы	9 066	11 720	28 833	18 669	Всего
соның ішінде:					в том числе:
Ауыл шаруашылығы, аңшылық және орман шаруашылығы	3 843	1 085	3 778	436	Сельское хозяйство, охота и лесное хозяйство
Өнеркәсіп	1 704	2 632	17 311	5 215	Промышленность
соның ішінде:					в том числе:
өңдеу өнеркәсібі	206	885	14 557	402	обрабатывающая промышленность
электр энергиясын, газ бен су өндіру және бөлу	1 498	1 747	2 754	2 653	производство и распределение электроэнергии, газа и воды
Құрылыс	31	141	143	2 160	Строительство
Сауда; автомобильдерді, тұрмыстық бұйымдар мен жеке пайдаланатын заттарды жөндеу	1 151	1 865	1 693		Торговля; ремонт автомобилей, бытовых изделий и предметов личного пользования
Қонақ үйлер мен мейрамханалар	92	86	48	158	Гостиницы и рестораны
Көлік және байланыс	540	1 205	992	4 240	Транспорт и связь
Қаржы қызметі	1	6	-	95	Финансовая деятельность
Жылжымайтын мүлікпен операциялар, жалға беру және тұтынушыларға қызмет көрсету	1 047	2 413	2 925	3 303	Операции с недвижимым имуществом, аренда и предоставление услуг потребителям
Мемлекеттік басқару	85	220	44	-	Государственное управление
Білім беру	104	345	514	2 965	Образование
Денсаулық сақтау және әлеуметтік қызмет көрсету	205	357	956	1 094	Здравоохранение и предоставление социальных услуг
Коммуналдық, әлеуметтік және дербес қызмет көрсету	263	1 365	429	1 163	Предоставление коммунальных, социальных и персональных услуг

**Меншік нысандары бойынша негізгі құрал-жабдықтарды іске қосу
Ввод в эксплуатацию основных средств по формам собственности**

млн. теңге

млн. тенге

	2004	2005	2006	2007	
Барлығы	9 066	11 720	28 833	18 669	Всего
соның ішінде:					в том числе:
мемлекеттік	2 142	5 250	6 070	8 941	государственная
жекеше	6 680	6 089	22 490	9 065	частная
шетелдік	244	381	273	663	иностранная

**Тұрғын үй құрылысына салынған инвестициялар
Инвестиции в жилищное строительство**

	Барлығы Всего	одан из них		
		мемлекеттік кәсіпорындар мен ұйымдар государственных предприятий и организаций	мемлекеттік емес кәсіпорындар мен ұйымдар негосударственных предприятий и организаций	соның ішінде халық в том числе населения
		млн. теңге	млн. теңге	
2004	1 488	664	824	482
2005	2 759	1 721	1 038	804
2006	2 575	1 315	1 260	967
2007	3 273	1 345	1 928	1 304
		өткен жылға %-бен		
		в % к предыдущему году		
2004	428,1	-	-	-
2005	177,0	247,3	120,3	158,8
2006	89,0	72,9	115,9	114,8
2007	120,5	97,0	145,0	127,8

**Тұрғын үй құрылысына салынған инвестицияларды қаржыландыру көздері
Источники финансирования инвестиций в жилищное строительство**

млн. теңге

млн. тенге

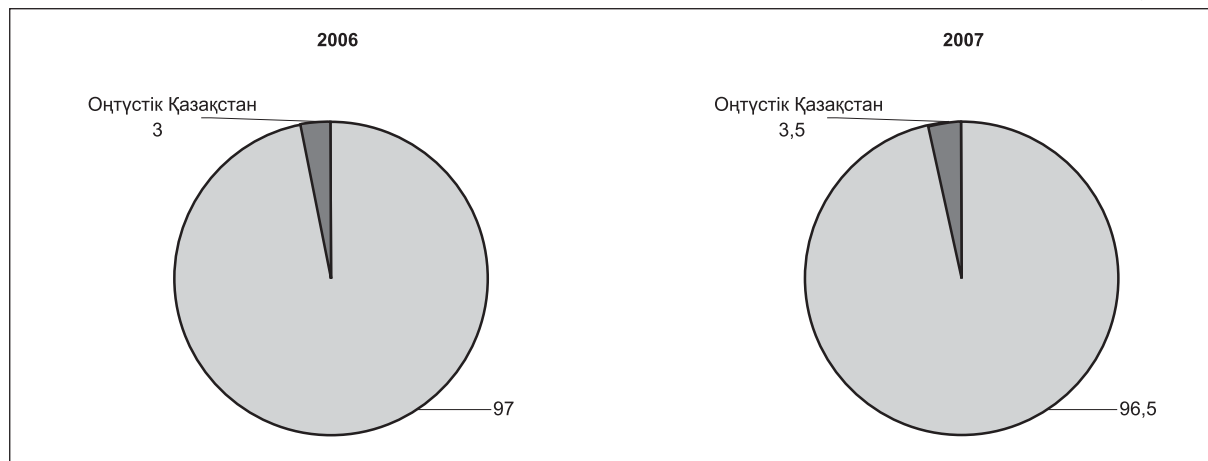
	2004	2005	2006	2007	
Барлығы	1 488	2 759	2 575	3 273	Всего
соның ішінде мыналардың есебінен қаржыландыратын:					в т.ч. финансируемых за счет :
республикалық бюджеттен	492	1 527	647	434	республиканского бюджета
жергілікті бюджеттен	160	194	667	911	местного бюджета
меншікті қаржатының	740	1 038	1 197	1 496	собственных средств
шетел инвестицияларының	-	-	-	-	иностранных инвестиций
басқа да қарыз қаражаты	96	-	64	432	другие заемные средства

Оңтүстік Қазақстан облысы
Южно-Казахстанская область

Қаржы емес активтерге салынған инвестициялардың республикалық көлемінде Оңтүстік Қазақстан облысының үлесі
Доля Южно-Казахстанской области в республиканском объеме инвестиций в нефинансовые активы

жалпы көлемге %-бен

в % к общему объему



Қаржы емес активтерге салынған инвестициялар
Инвестиции в нефинансовые активы

млн. теңге

млн. теңге

	2004	2005	2006	2007	
Қаржы емес активтерге жұмсалған инвестициялар:	58 220	82 140	106 508	143 423	Инвестиции в нефинансовые активы:
Негізгі капиталға жұмсалған инвестициялар:	45 231	64 939	84 542	127 175	Инвестиции в основной капитал:
- тұрғын үйлер	5 752	15 847	17 784	18 824	- жилые здания
- тұрғын емес үйлер мен ғимараттар	17 064	23 476	34 019	65 515	- нежилые здания и сооружения
- машиналар, жабдықтар, аспаптар, мұқамалдар	15 774	18 403	21 448	27 429	- машины, оборудование, инструмент, инвентарь
одан көлік құралдары	1 303	2 194	2 448	3 452	из них транспортные средства
- көп жылдық екпелер	41	33	7	24	- многолетние насаждения
- жұмыс малы, өнім малы	-	3	-	6	- рабочий, продуктивный скот
Басқа да өндірілген активтерге жұмсалған инвестициялар	12 460	16 383	20 304	15 449	Инвестиции в другие произведенные активы:
- материалдық айналым құрал-жабдықтарының босалқы қорын толықтыру	12 460	16 383	20 304	15 449	- пополнение запасов материальных оборотных средств
Өндірілмеген материалдық активтерге жұмсалған инвестициялар соның ішінде:	522	782	1 653	783	Инвестиции в произведенные материальные активы в том числе:
- жер және табиғатты пайдалану объектілерін сатып алуға	522	782	1 653	783	- на приобретение земли и объектов природопользования
Өндірілмеген материалдық емес активтерге жұмсалған инвестициялар	7	36	9	16	Инвестиции в произведенные нематериальные активы
Негізгі капиталға жұмсалған инвестициялардың жалпы көлемінен					Из общего объема инвестиций в основной капитал
- күрделі жөндеу	4 494	3 689	4 855	4 482	- капитальный ремонт

Қаржы емес активтерге салынған инвестициялардың қаржыландыру көздері
Источники финансирования инвестиций в нефинансовые активы

млн. теңге

млн. теңге

	2004	2005	2006	2007	
Барлығы	58 220	82 140	106 508	143 423	Всего
соның ішінде мыналардың есебінен қаржыландырылатын:					в том числе финансируемых за счет средств:
республикалық бюджеттен	5 937	12 166	15 634	25 122	республиканского бюджета
жергілікті бюджеттен	4 033	3 435	4 438	7 742	местного бюджета
меншікті қаржатының	37 517	45 266	60 074	65 938	собственных средств
шетел инвестицияларының	3 512	9 802	12 532	32 900	инострантных инвестиций
басқа да қарыз қаржаты	7 221	11 471	13 830	11 721	другие заемные средства

Инвесторлардың экономикалық қызмет түрлері бойынша қаржы емес активтерге салынған инвестициялар

Инвестиции в нефинансовые активы по видам экономической деятельности инвесторов

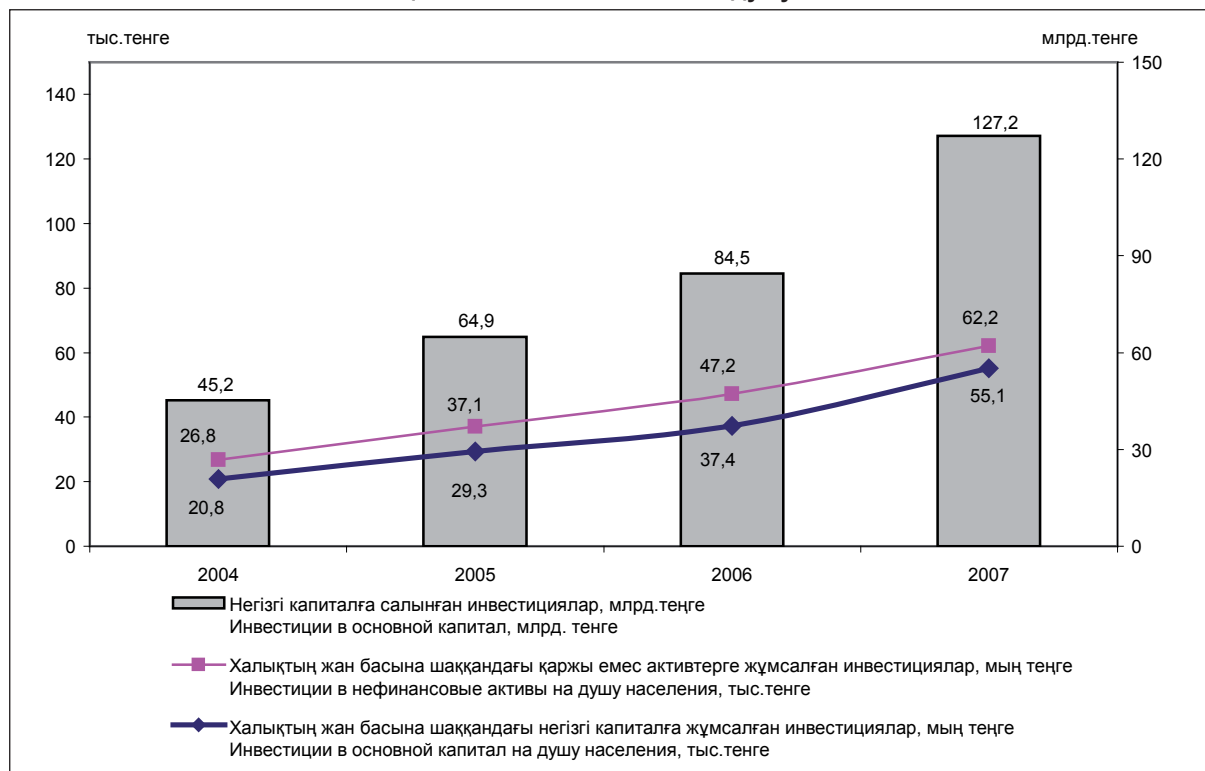
млн. тенге

млн. тенге

	2004	2005	2006	2007	
Қаржы емес активтерге жұмсалған инвестициялар – барлығы	58 220	82 140	106 508	143 423	Инвестиции в нефинансовые активы - всего
соның ішінде экономикалық қызмет түрлері бойынша:					в том числе по видам экономической деятельности:
Ауыл шаруашылығы, аңшылық және орман шаруашылығы	1 711	1 441	1 607	668	Сельское хозяйство, охота и лесное хозяйство
Балық аулау, балық өсіру	1	19	4		- Рыболовство, рыболовство
Өнеркәсіп	26 965	36 313	49 004	72 677	Промышленность
соның ішінде:					в том числе:
кен өндіру өнеркәсібі	5 799	9 395	23 792	46 842	горнодобывающая промышленность
өңдеу өнеркәсібі	19 333	24 689	22 996	18 537	обрабатывающая промышленность
электр энергиясын, газ бен су өндіру және бөлу	1 833	2 229	2 216	7 298	производство и распределение электроэнергии, газа и воды
Құрылыс	3 141	4 778	7 842	9 795	Строительство
Сауда; автомобильдерді, тұрмыстық бұйымдар мен жеке пайдаланатын заттарды жөндеу	4 658	4 895	7 156	6 540	Торговля; ремонт автомобилей, бытовых изделий и предметов личного пользования
Қонақ үйлер мен мейрамханалар	172	108	59	2	Гостиницы и рестораны
Көлік және байланыс	4 581	6 312	4 169	4 515	Транспорт и связь
Қаржы қызметі	115	192	478	912	Финансовая деятельность
Жылжымайтын мүлікпен операциялар, жалға беру және тұтынушыларға қызмет көрсету	6 137	10 801	17 328	16 260	Операции с недвижимым имуществом, аренда и предоставление услуг потребителям
Мемлекеттік басқару	9 436	15 692	16 842	29 862	Государственное управление
Білім беру	949	1 173	1 371	1 506	Образование
Денсаулық сақтау және әлеуметтік қызмет көрсету	74	294	307	577	Здравоохранение и предоставление социальных услуг
Коммуналдық, әлеуметтік және дербес қызмет көрсету	280	122	341	109	Предоставление коммунальных, социальных и персональных услуг

Халықтың жан басына шаққандағы негізгі капиталға салынған инвестициялар

Инвестиции в основной капитал на душу населения



Меншік нысандары бойынша негізгі капиталға салынған инвестициялар
Инвестиции в основной капитал по формам собственности

млн. теңге

млн. тенге

	2004	2005	2006	2007	
	млн. теңге				
	млн. тенге				
Негізгі капиталға жұмсалған инвестициялар - барлығы	45 231	64 939	84 542	127 175	Инвестиции в основной капитал - всего
соның ішінде меншік нысандары бойынша:					в том числе по формам собственности:
мемлекеттік	12 060	17 963	19 869	32 950	государственная
жекеше	31 270	43 539	57 257	69 646	частная
шетелдік	1 901	3 437	7 416	24 579	иностранная
	өткен жылға %-бен				
	в % к предыдущему году				
Негізгі капиталға жұмсалған инвестициялар - барлығы	140,5	135,4	124,0	144,2	Инвестиции в основной капитал - всего
соның ішінде меншік нысандары бойынша:					в том числе по формам собственности:
мемлекеттік	122,4	140,5	105,3	159,0	государственная
жекеше	141,0	131,4	125,2	116,6	частная
шетелдік	12 p	170,6	205,5	317,8	иностранная

Қаржыландыру көздері бойынша негізгі капиталға салынған инвестициялар
Инвестиции в основной капитал по источникам финансирования

млн. теңге

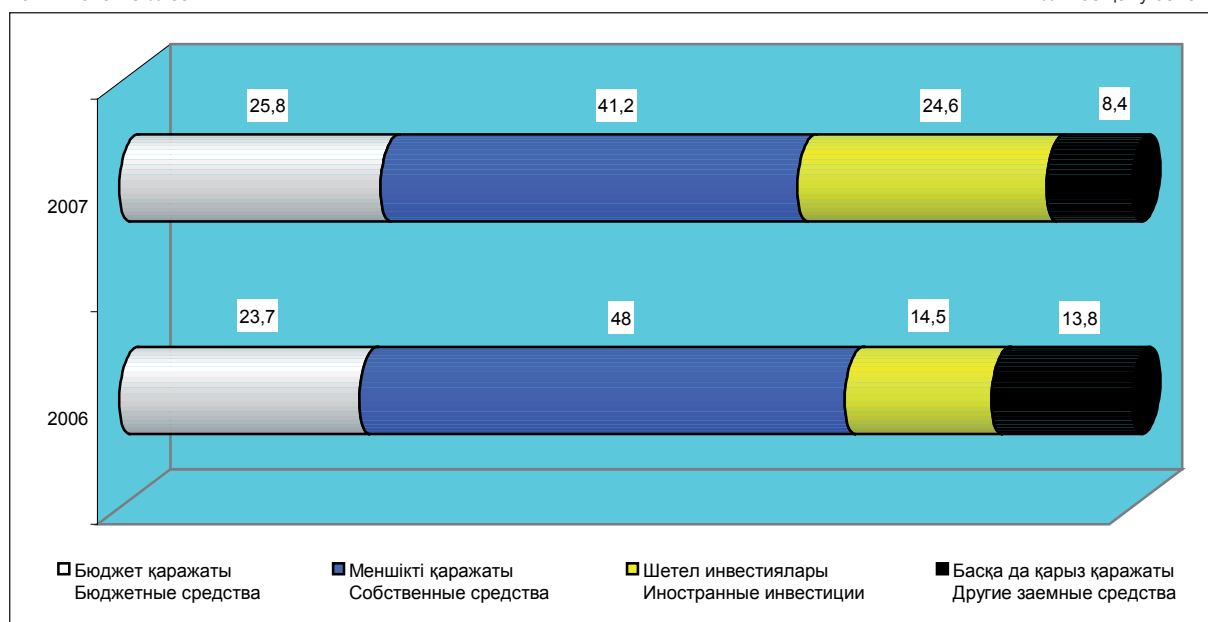
млн. тенге

	2004	2005	2006	2007	
Барлығы	45 231	64 939	84 542	127 175	Всего
соның ішінде мыналардың есебінен қаржыландырылатын:					в том числе финансируемых за счет средств:
республикалық бюджеттен	5 937	12 166	15 634	25 122	республиканского бюджета
жергілікті бюджеттен	4 033	3 435	4 439	7 742	местного бюджета
меншікті қаржатының	24 949	30 091	40 547	52 451	собственных средств
шетел инвестицияларының	3 372	9 467	12 278	31 242	иностранных инвестиций
басқа да қарыз қаражаты	6 940	9 780	11 644	10 618	другие заемные средства

Қаржыландыру көздері бойынша негізгі капиталға жұмсалған инвестицияларының құрылымы
Структура инвестиций в основной капитал по источникам финансирования

жалпы көлемге %-бен

в % к общему объему



Инвесторлардың экономикалық қызмет түрлері бойынша негізгі капиталға салынған инвестициялар
Инвестиции в основной капитал по видам экономической деятельности инвесторов

млн. теңге

млн. тенге

	2004	2005	2006	2007	
Барлығы	45 231	64 939	84 542	127 175	Всего
соның ішінде:					в том числе:
Ауыл шаруашылығы, аңшылық және орман шаруашылығы	1 128	717	639	353	Сельское хозяйство, охота и лесное хозяйство
Балық аулау, балық өсіру	-	17	3	-	Рыболовство, рыбоводство
Өнеркәсіп	19 735	26 645	38 275	62 735	Промышленность
соның ішінде:					в том числе:
кен өндіру өнеркәсібі	3 571	9 146	20 794	44 126	горнодобывающая промышленность
өңдеу өнеркәсібі	14 448	15 692	15 539	11 586	обрабатывающая промышленность
электр энергиясын, газ бен су өндіру және бөлу	1 716	1 807	1 942	7 023	производство и распределение электроэнергии, газа и воды
Құрылыс	2 211	2 530	4 346	6 620	Строительство
Сауда; автомобильдерді, тұрмыстық бұйымдар мен жеке пайдаланатын заттарды жөндеу	1 342	1 569	1 197	4 250	Торговля; ремонт автомобилей, бытовых изделий и предметов личного пользования
Қонақ үйлер мен мейрамханалар	155	90	40	1	Гостиницы и рестораны
Көлік және байланыс	4 299	6 027	3 974	4 187	Транспорт и связь
Қаржы қызметі	115	190	478	907	Финансовая деятельность
Жылжымайтын мүлікпен операциялар, жалға беру және тұтынушыларға қызмет көрсету	5 515	9 897	16 767	16 100	Операции с недвижимым имуществом, аренда и предоставление услуг потребителям
Мемлекеттік басқару	9 436	15 692	16 842	29 862	Государственное управление
Білім беру	949	1 173	1 371	1 486	Образование
Денсаулық сақтау және әлеуметтік қызмет көрсету	74	294	307	576	Здравоохранение и предоставление социальных услуг
Коммуналдық, әлеуметтік және дербес қызмет көрсету	272	98	303	98	Предоставление коммунальных, социальных и персональных услуг

Пайдалану бағыттары бойынша негізгі капиталға салынған инвестициялар
Инвестиции в основной капитал по направлениям использования

млн. теңге

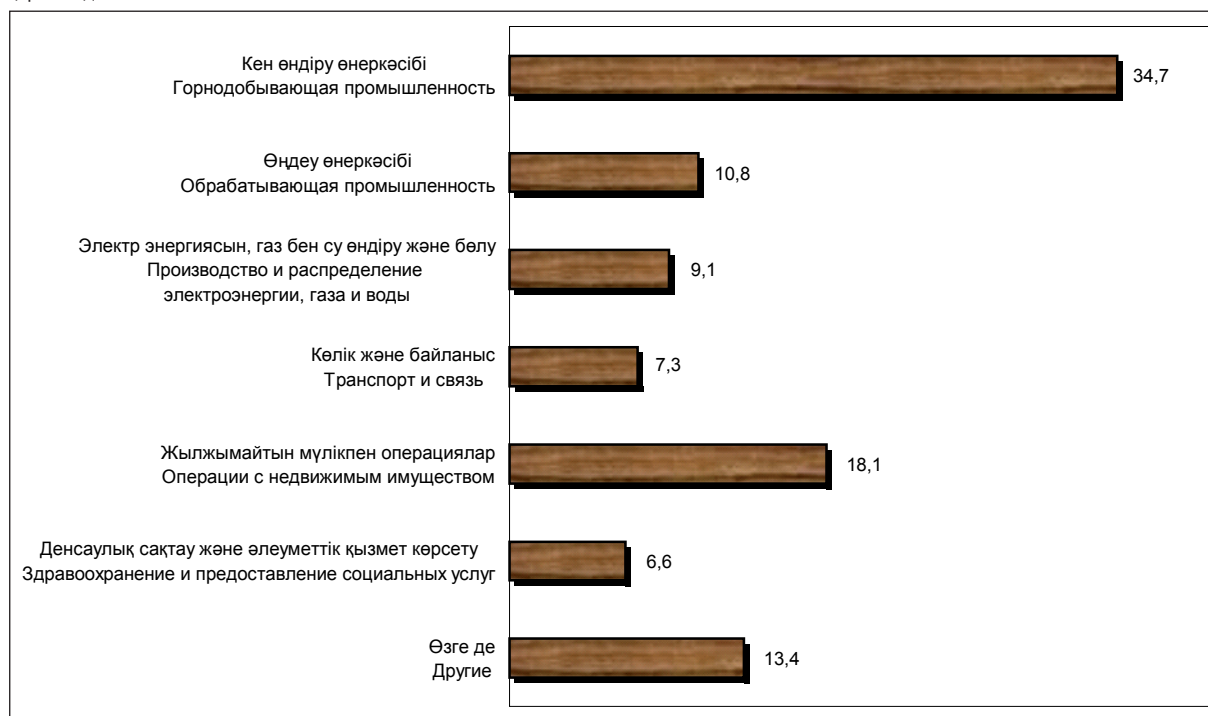
млн. тенге

	2004	2005	2006	2007	
Барлығы	45 231	64 939	84 542	127 175	Всего
соның ішінде:					в том числе:
Ауыл шаруашылығы, аңшылық және орман шаруашылығы	2 970	2 680	1 377	440	Сельское хозяйство, охота и лесное хозяйство
Балық аулау, балық өсіру	-	17	3	-	Рыболовство, рыбоводство
Өнеркәсіп	20 705	28 856	42 485	69 374	Промышленность
соның ішінде:					в том числе:
кен өндіру өнеркәсібі	3 593	9 148	20 797	44 124	горнодобывающая промышленность
өңдеу өнеркәсібі	14 168	16 002	16 214	13 729	обрабатывающая промышленность
электр энергиясын, газ бен су өндіру және бөлу	2 944	3 706	5 474	11 521	производство и распределение электроэнергии, газа и воды
Құрылыс	837	1 084	1 655	1 613	Строительство
Сауда; автомобильдерді, тұрмыстық бұйымдар мен жеке пайдаланатын заттарды жөндеу	1 764	1 649	1 618	3 610	Торговля; ремонт автомобилей, бытовых изделий и предметов личного пользования
Қонақ үйлер мен мейрамханалар	263	133	201	204	Гостиницы и рестораны
Көлік және байланыс	4 789	6 428	7 281	9 298	Транспорт и связь
Қаржы қызметі	115	190	425	899	Финансовая деятельность
Жылжымайтын мүлікпен операциялар, жалға беру және тұтынушыларға қызмет көрсету	8 091	17 642	20 424	22 980	Операции с недвижимым имуществом, аренда и предоставление услуг потребителям
Мемлекеттік басқару	1 147	1 028	758	1 552	Государственное управление
Білім беру	2 376	2 373	4 366	6 409	Образование
Денсаулық сақтау және әлеуметтік қызмет көрсету	1 320	2 376	3 244	8 400	Здравоохранение и предоставление социальных услуг
Коммуналдық, әлеуметтік және дербес қызмет көрсету	854	483	705	2 396	Предоставление коммунальных, социальных и персональных услуг

2007 жылы пайдалану бағыттары бойынша негізгі капиталға салынған инвестициялар құрылымы Структура инвестиций в основной капитал по направлениям использования в 2007 году

қорытындыға %-бен

в % к итогу



Өнеркәсіп салалары бойынша негізгі капиталға салынған инвестициялар Инвестиции в основной капитал по отраслям промышленности

млн. теңге

млн. тенге

	2004	2005	2006	2007	
Өнеркәсіп – барлығы	19 735	26 645	38 275	62 735	Промышленность – всего
соның ішінде:					в том числе:
Кен өндіру өнеркәсібі	3 571	9 146	20 794	44 126	Горнодобывающая промышленность
соның ішінде:					в том числе:
уран және торий кендерін өндіру	3 501	9 059	20 733	44 084	добыча урановой и ториевой руд
металл кендерін өндіру	7	10	4	-	добыча металлических руд
кен өндіру өнеркәсібінің өзге де салалары	63	77	57	42	прочие отрасли горнодобывающей промышленности
Өңдеу өнеркәсібі	14 448	15 692	15 539	11 586	Обрабатывающая промышленность
соның ішінде:					в том числе:
тамақ өнімдерін өндіру, сусындарды қоса	2 431	2 212	3 442	2 582	производство пищевых продуктов, включая напитки
темекі өнімдерін өндіру	9	33	33	23	производство табачных изделий
тоқыма өндірісі	6 218	6 513	2 874	443	текстильное производство
киім өндіру; үлбірді өңдеу және бояу	9	12	15	110	производство одежды; выделка и крашение меха
былғары өндіру, былғарыдан жасалған бұйымдар мен аяқ киім өндіру	18	222	2	-	производство кожи, изделий из кожи и производство обуви
сүрек өңдеу және ағаштан жасалған бұйымдар өндіру	55	46	115	-	обработка древесины и производство изделий из дерева
қағаз жиынын, қағаз, қатырма қағаз және олардан жасалған өнімдер өндіру	-	4	1	-	производство бумажной массы, бумаги, картона и изделий из них
баспа және полиграфиялық қызмет, ақпараттың жазылған тасымалдаушыларының таралымын көбейту	247	91	129	-	издательская и полиграфическая деятельность, тиражирование записанных носителей информации
кокс, мұнай өнімдерін және ядролық материалдар өндіру	2 942	2 526	1 730	2 392	производство кокса, нефтепродуктов и ядерных материалов
химия өнеркәсібі	279	639	2 836	1 424	химическая промышленность
резеңке және пластмасса бұйымдарын өндіру	329	811	81	5	производство резиновых и пластмассовых изделий
металға жатпайтын өзге де минералдық өнімдерді өндіру	769	1 602	2 216	3 311	производство прочих неметаллических минеральных продуктов

Жалғасы

Продолжение

	2004	2005	2006	2007	
металлургия өнеркәсібі	994	746	1 761	1 073	металлургическая промышленность
дайын металл бұйымдарын өндіру	6	-	3	3	производство готовых металлических изделий
машиналар мен жабдықтар өндіру	38	12	38	-	производство машин и оборудования
электр машиналары мен электржабдықтарын өндіру	47	161	209	189	производство электрических машин и электрооборудования
медициналық техника бұйымдарын, өлшеу құралдарын, оптикалық аспаптар мен аппаратуралар, сағаттар өндіру	2	6	2	-	производство изделий медицинской техники, средств измерений, оптических приборов и аппаратуры, часов
автомобильдер, тіркемелер және жартылай тіркемелер өндіру	-	-	18	12	производство автомобилей, прицепов и полуприцепов
өзге де көлік құралдарын өндіру	53	18	13	19	производство прочих транспортных средств
жиһаз және басқа топтамаларға енгізілмеген өзге де өнімдер өндіру	2	38	21	-	производство мебели, и прочей продукции не включенной в другие группировки
Электр энергиясын, газ бен су өндіру және бөлу	1 716	1 807	1 942	7 023	Производство и распределение электроэнергии, газа и воды
соның ішінде:					в том числе:
электр энергиясын өндіру және бөлу	776	1 249	1 104	766	производство и распределение электроэнергии
газ тәрізді отын өндіру және бөлу	16	11	16	26	производство и распределение газообразного топлива
бумен және ыстық сумен жабдықтау	85	17	138	4 483	снабжение паром и горячей водой
су жинау, тазарту және бөлу	839	530	684	1 748	сбор, очистка и распределение воды

Табиғи ресурстарды қорғау және ұтымды пайдалану жөніндегі шараларға салынған инвестициялар Инвестиции на мероприятия по охране и рациональному использованию природных ресурсов

млн. теңге

млн. тенге

	2004	2005	2006	2007	
Барлығы	116	150	681	330	Всего
одан:					из них:
су ресурстарын қорғау және ұтымды пайдалануға	48	17	28	30	на охрану и рациональное использование водных ресурсов
атмосфералық ауаны қорғауға	6	51	251	139	на охрану атмосферного воздуха
жерді қорғау және ұтымды пайдалануға	55	45	402	110	на охрану и рациональное использование земель
қорықтар мен өзге де табиғатты қорғау аумақтарын ұйымдастыруға	-	37	-	-	на организацию заповедников и других природоохранных территорий
балық қорларын қорғауға және өсіп-өнуіне	3	-	-	-	на охрану и воспроизводство рыбных запасов
орман ресурстарын қорғау және ұтымды пайдалану	-	-	-	4	на охрану и рациональное использование лесных ресурсов
жабайы аңдар мен құстарды қорғауға және өсіп-өнуіне	-	-	-	4	на охрану и воспроизводство диких зверей и птиц
қалдықтарды басқаруға	4	-	-	43	на управление отходами

Экономика салалары бойынша негізгі құрал-жабдықтарды іске қосу Ввод в эксплуатацию основных средств по отраслям экономики

млн. теңге

млн. тенге

	2004	2005	2006	2007	
Барлығы	19 168	44 402	45 964	51 953	Всего
соның ішінде:					в том числе:
Ауыл шаруашылығы, аңшылық және орман шаруашылығы	618	320	9 534	321	Сельское хозяйство, охота и лесное хозяйство
Балық аулау, балық өсіру	-	17	3	-	Рыболовство, рыбоводство
Өнеркәсіп	8 617	21 815	11 037	19 044	Промышленность
соның ішінде:					в том числе:
кен өндіру өнеркәсібі	395	817	5 230	8 615	горнодобывающая промышленность
өңдеу өнеркәсібі	6 785	18 150	4 044	7 668	обрабатывающая промышленность

Жалғасы

Продолжение

	2004	2005	2006	2007	
электр энергиясын, газ бен су өндіру және бөлу	1 437	2 848	1 763	2 761	производство и распределение электроэнергии, газа и воды
Құрылыс	253	297	1 105	6	Строительство
Сауда; автомобильдерді, тұрмыстық бұйымдар мен жеке пайдаланатын заттарды жөндеу	1 254	1 214	2 329	821	Торговля; ремонт автомобилей, бытовых изделий и предметов личного пользования
Қонақ үйлер мен мейрамханалар	208	274	253	186	Гостиницы и рестораны
Көлік және байланыс	2 571	4 497	6 300	8 216	Транспорт и связь
Қаржы қызметі	-	-	-	-	Финансовая деятельность
Жылжымайтын мүлікпен операциялар, жалға беру және тұтынушыларға қызмет көрсету	3 175	14 527	14 174	17 196	Операции с недвижимым имуществом, аренда и предоставление услуг потребителям
Мемлекеттік басқару	245	271	95	1 474	Государственное управление
Білім беру	976	647	576	3 436	Образование
Денсаулық сақтау және әлеуметтік қызмет көрсету	126	218	414	569	Здравоохранение и предоставление социальных услуг
Коммуналдық, әлеуметтік және дербес қызмет көрсету	1 125	305	144	684	Предоставление коммунальных, социальных и персональных услуг

**Меншік нысандары бойынша негізгі құрал-жабдықтарды іске қосу
Ввод в эксплуатацию основных средств по формам собственности**

млн. теңге

млн. тенге

	2004	2005	2006	2007	
Барлығы	19 168	44 402	45 964	51 953	Всего
соның ішінде:					в том числе:
мемлекеттік	3 191	9 116	10 935	13 545	государственная
жекеше	15 712	34 799	34 847	38 291	частная
шетелдік	265	487	182	117	иностранная

**Тұрғын үй құрылысына салынған инвестициялар
Инвестиции в жилищное строительство**

	Барлығы Всего	одан из них		
		мемлекеттік кәсіпорындар мен ұйымдар государственных предприятий и организаций	мемлекеттік емес кәсіпорындар мен ұйымдар негосударственных предприятий и организаций	соның ішінде халық в том числе населения
		млн. теңге		
		млн. тенге		
2004	5 300	2 231	3 069	2 474
2005	15 481	6 810	8 671	7 603
2006	17 799	2 524	15 275	12 272
2007	18 824	2 853	15 971	11 394
		өткен жылға %-бен		
		в % к предыдущему году		
2004	270,3	-	-	-
2005	278,7	291,2	269,6	293,3
2006	109,7	35,4	168,1	154,0
2007	100,2	107,1	99,1	88,0

**Тұрғын үй құрылысына салынған инвестицияларды қаржыландыру көздері
Источники финансирования инвестиций в жилищное строительство**

млн. теңге

млн. тенге

	2004	2005	2006	2007	
Барлығы	5 300	15 481	17 799	18 824	Всего
соның ішінде мыналардың есебінен қаржыландыратын:					в т.ч. финансируемых за счет :
республикалық бюджеттен	1 832	6 685	2 296	2 339	республиканского бюджета
жергілікті бюджеттен	316	125	228	513	местного бюджета
меншікті қаржатының	2 598	7 636	12 469	14 106	собственных средств
шетел инвестицияларының	-	-	-	-	инострантных инвестиций
басқа да қарыз қаражаты	554	1 035	2 806	1 866	другие заемные средства

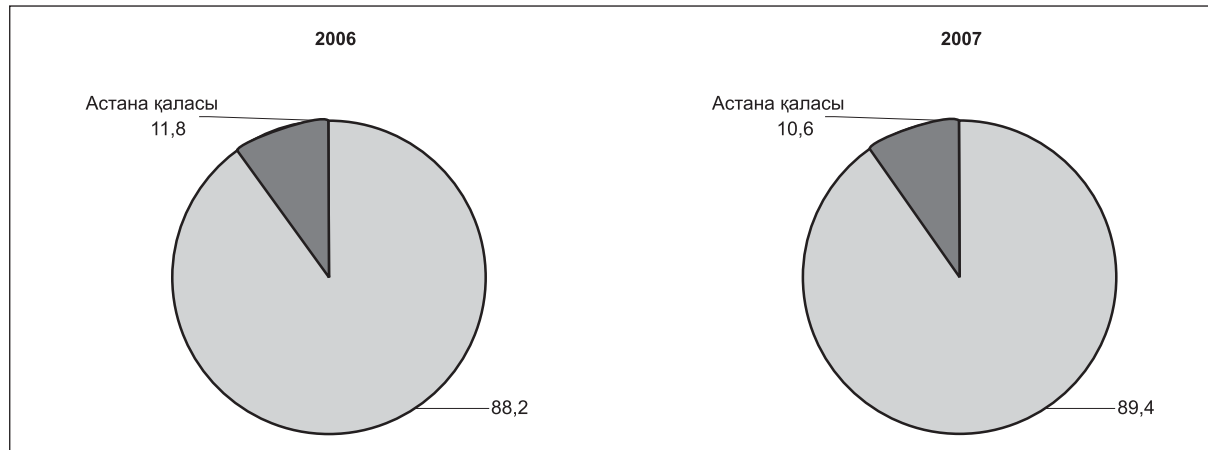
Астана қаласы город Астана

Қаржы емес активтерге салынған инвестициялардың республикалық көлемінде Астана қаласының үлесі

Доля города Астана в республиканском объеме инвестиций в нефинансовые активы

жалпы көлемге %-бен

в % к общему объему



Қаржы емес активтерге салынған инвестициялар Инвестиции в нефинансовые активы

млн. теңге

млн. тенге

	2004	2005	2006	2007	
Қаржы емес активтерге жұмсалған инвестициялар:	247 246	412 225	424 478	430 215	Инвестиции в нефинансовые активы:
Негізгі капиталға жұмсалған инвестициялар:	220 560	274 746	354 583	424 245	Инвестиции в основной капитал:
- тұрғын үйлер	56 091	98 347	130 666	162 332	- жилые здания
- тұрғын емес үйлер мен ғимараттар	97 550	113 745	160 560	201 342	- нежилые здания и сооружения
- машиналар, жабдықтар, құралдар, мұқамалдар	27 289	25 942	23 872	39 465	- машины, оборудование, инструмент, инвентарь
одан көлік құралдары	6 283	2 463	3 588	8 955	из них транспортные средства
- көп жылдық екпелер	627	1 130	1 035	1 208	- многолетние насаждения
- жегін, өнімдік және асыл тұқымды мал	1	-	-	-	- рабочий, продуктивный скот
Басқа да өндірілген активтерге жұмсалған инвестициялар	23 266	71 974	59 360	1 526	Инвестиции в другие произведенные активы:
- материалдық айналым құрал-жабдықтарының босалқы қорын толықтыру	23 266	71 974	59 360	1 526	- пополнение запасов материальных оборотных средств
Өндірілмеген материалдық активтерге жұмсалған инвестициялар соның ішінде:	3 407	300	10 444	3 742	Инвестиции в произведенные материальные активы в том числе:
- жер және табиғатты пайдалану объектілерін сатып алуға	3 407	294	10 409	3 742	- на приобретение земли и объектов природопользования
Өндірілмеген материалдық емес активтерге жұмсалған инвестициялар	13	65 205	91	702	Инвестиции в произведенные нематериальные активы
Негізгі капиталға жұмсалған инвестициялардың жалпы көлемінен					Из общего объема инвестиций в основной капитал
- күрделі жөндеу	29 095	24 255	24 869	4 286	- капитальный ремонт

Қаржы емес активтерге салынған инвестициялардың қаржыландыру көздері Источники финансирования инвестиций в нефинансовые активы

млн. теңге

млн. тенге

	2004	2005	2006	2007	
Барлығы	247 246	412 225	424 478	430 215	Всего
соның ішінде мыналардың есебінен қаржыландырылатын:					в том числе финансируемых за счет средств:
республикалық бюджеттен	54 346	85 804	129 336	160 898	республиканского бюджета
жергілікті бюджеттен	14 178	13 726	11 649	16 733	местного бюджета
меншікті қаржының	152 652	303 458	277 354	202 054	собственных средств
шетел инвестицияларының	24 750	6 851	1 273	5 019	иностранного финансирования
басқа да қарыз қаражаты	1 320	2 386	4 866	45 511	другие заемные средства

Инвесторлардың экономикалық қызмет түрлері бойынша қаржы емес активтерге салынған инвестициялар

Инвестиции в нефинансовые активы по видам экономической деятельности инвесторов

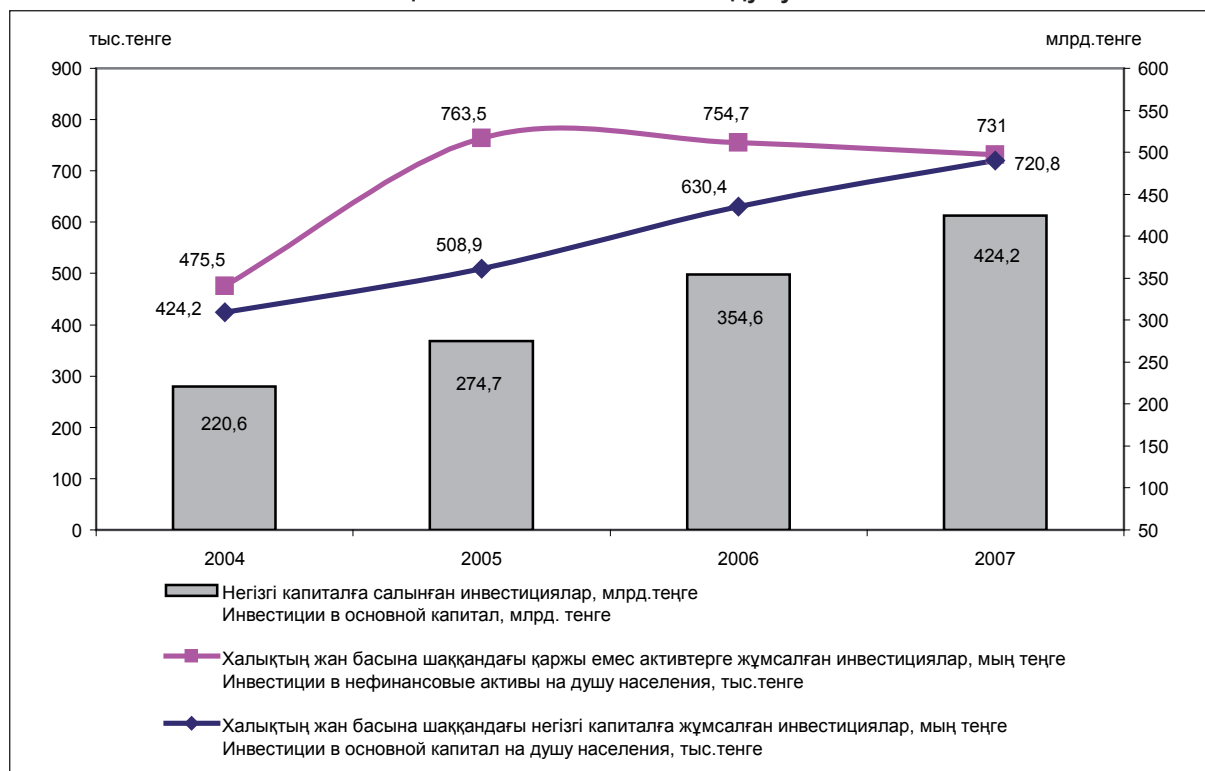
млн. теңге

млн. теңге

	2004	2005	2006	2007	
Қаржы емес активтерге жұмсалған инвестициялар – барлығы	247 246	412 225	424 478	430 215	Инвестиции в нефинансовые активы - всего
соның ішінде экономикалық қызмет түрлері бойынша:					в том числе по видам экономической деятельности:
Ауыл шаруашылығы, аңшылық және орман шаруашылығы	1 111	1 074	2 216	2 644	Сельское хозяйство, охота и лесное хозяйство
Өнеркәсіп	19 387	19 343	20 060	14 306	Промышленность
соның ішінде:					в том числе:
кен өндіру өнеркәсібі	408	2 388	1 031	113	горнодобывающая промышленность
өңдеу өнеркәсібі	13 335	10 878	12 619	10 294	обрабатывающая промышленность
электр энергиясын, газ бен су өндіру және бөлу	5 644	6 077	6 410	3 899	производство и распределение электроэнергии, газа и воды
Құрылыс	65 502	132 049	152 862	143 260	Строительство
Сауда; автомобильдерді, тұрмыстық бұйымдар мен жеке пайдаланатын заттарды жөндеу	25 963	40 665	34 662	8 479	Торговля; ремонт автомобилей, бытовых изделий и предметов личного пользования
Қонақ үйлер мен мейрамханалар	3 509	684	380	730	Гостиницы и рестораны
Көлік және байланыс	33 500	16 706	11 681	29 143	Транспорт и связь
Қаржы қызметі	3 668	12 011	13 782	3 917	Финансовая деятельность
Жылжымайтын мүлікпен операциялар, жалға беру және тұтынушыларға қызмет көрсету	20 840	89 004	47 351	48 096	Операции с недвижимым имуществом, аренда и предоставление услуг потребителям
Мемлекеттік басқару	71 223	97 116	138 988	176 463	Государственное управление
Білім беру	428	1 399	1 206	509	Образование
Коммуналдық, әлеуметтік және дербес қызмет көрсету	2 115	2 174	1 290	2 668	Предоставление коммунальных, социальных и персональных услуг

Халықтың жан басына шаққандағы негізгі капиталға салынған инвестициялар

Инвестиции в основной капитал на душу населения



Меншік нысандары бойынша негізгі капиталға салынған инвестициялар
Инвестиции в основной капитал по формам собственности

	2004	2005	2006	2007	
	млн. теңге млн. теңге				
Негізгі капиталға жұмсалған инвестициялар - барлығы	220 560	274 746	354 583	424 245	Инвестиции в основной капитал - всего
соның ішінде меншік нысандары бойынша:					в том числе по формам собственности:
мемлекеттік	74 897	99 365	142 454	182 924	государственная
жекеше	140 394	165 982	198 779	219 786	частная
шетелдік	5 269	9 399	13 350	21 535	иностранная
	өткен жылға %-бен в % к предыдущему году				
Негізгі капиталға жұмсалған инвестициялар - барлығы	149,0	117,9	122,9	113,3	Инвестиции в основной капитал - всего
соның ішінде меншік нысандары бойынша:					в том числе по формам собственности:
мемлекеттік	124,5	125,5	136,5	121,6	государственная
жекеше	174,1	111,9	114,1	104,7	частная
шетелдік	72,5	168,8	135,3	152,8	иностранная

Қаржыландыру көздері бойынша негізгі капиталға салынған инвестициялар
Инвестиции в основной капитал по источникам финансирования

млн. теңге

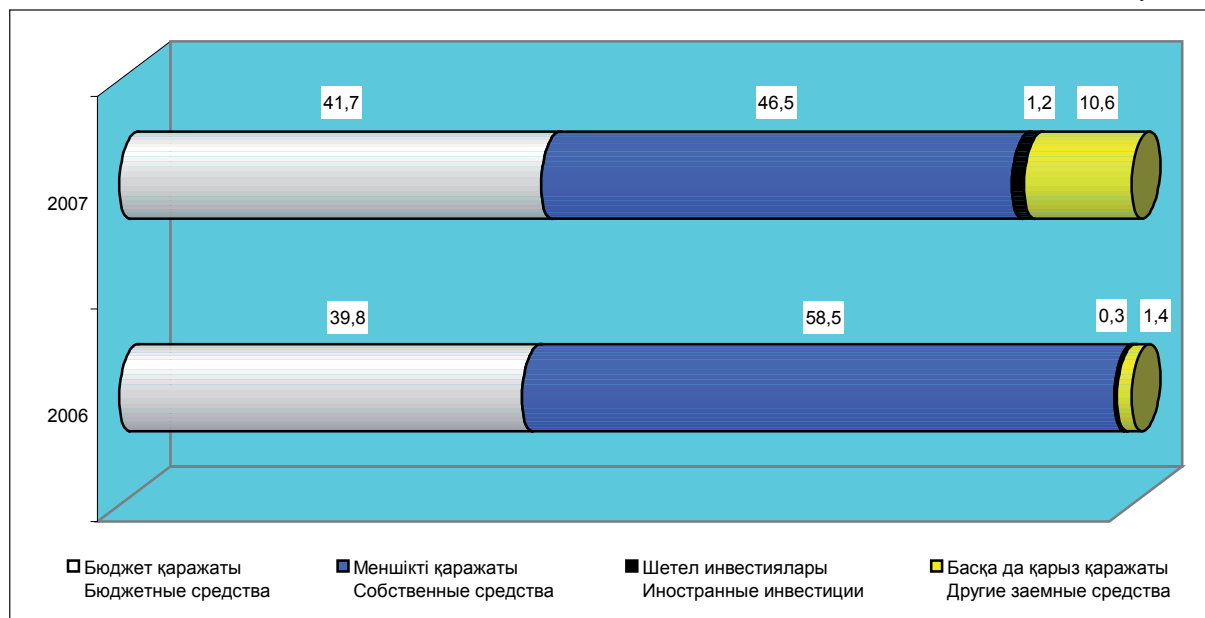
млн. теңге

	2004	2005	2006	2007	
Барлығы	220 560	274 746	354 583	424 245	Всего
соның ішінде мыналардың есебінен қаржыландырылатын:					в том числе финансируемых за счет средств:
республикалық бюджеттен	54 345	85 804	129 336	160 292	республиканского бюджета
жергілікті бюджеттен	14 162	11 903	11 649	16 733	местного бюджета
меншікті қаржатының	126 030	167 802	207 513	197 028	собственных средств
шетел инвестицияларының	24 751	6 851	1 273	5 020	иностранных инвестиций
басқа да қарыз қаражаты	1 272	2 386	4 812	45 172	другие заемные средства

Қаржыландыру көздері бойынша негізгі капиталға жұмсалған инвестицияларының құрылымы
Структура инвестиций в основной капитал по источникам финансирования

жалпы көлемге %-бен

в % к общему объему



Инвесторлардың экономикалық қызмет түрлері бойынша негізгі капиталға салынған инвестициялар
Инвестиции в основной капитал по видам экономической деятельности инвесторов

млн. теңге

млн. тенге

	2004	2005	2006	2007	
Барлығы	220 560	274 746	354 583	424 245	Всего
соның ішінде:					в том числе:
Ауыл шаруашылығы, аңшылық және орман шаруашылығы	1 058	1 028	1 132	1 221	Сельское хозяйство, охота и лесное хозяйство
Өнеркәсіп	17 267	16 782	15 080	13 795	Промышленность
соның ішінде:					в том числе:
кен өндіру өнеркәсібі	404	2 358	1 031	113	горнодобывающая промышленность
өңдеу өнеркәсібі	11 336	8 534	8 729	10 191	обрабатывающая промышленность
электр энергиясын, газ бен су өндіру және бөлу	5 527	5 890	5 320	3 491	производство и распределение электроэнергии, газа и воды
Құрылыс	54 593	84 138	110 895	140 309	Строительство
Сауда; автомобильдерді, тұрмыстық бұйымдар мен жеке пайдаланатын заттарды жөндеу	14 089	19 518	15 226	8 215	Торговля; ремонт автомобилей, бытовых изделий и предметов личного пользования
Қонақ үйлер мен мейрамханалар	3 371	547	378	730	Гостиницы и рестораны
Көлік және байланыс	33 113	15 910	11 204	29 054	Транспорт и связь
Қаржы қызметі	3 582	11 886	13 362	3 851	Финансовая деятельность
Жылжымайтын мүлікпен операциялар, жалға беру және тұтынушыларға қызмет көрсету	19 996	26 243	45 844	47 471	Операции с недвижимым имуществом, аренда и предоставление услуг потребителям
Мемлекеттік басқару	71 223	95 293	138 988	176 463	Государственное управление
Білім беру	427	1 399	1 205	468	Образование
Коммуналдық, әлеуметтік және дербес қызмет көрсету	1 841	2002	1 269	2 668	Предоставление коммунальных, социальных и персональных услуг

Пайдалану бағыттары бойынша негізгі капиталға салынған инвестициялар
Инвестиции в основной капитал по направлениям использования

млн. теңге

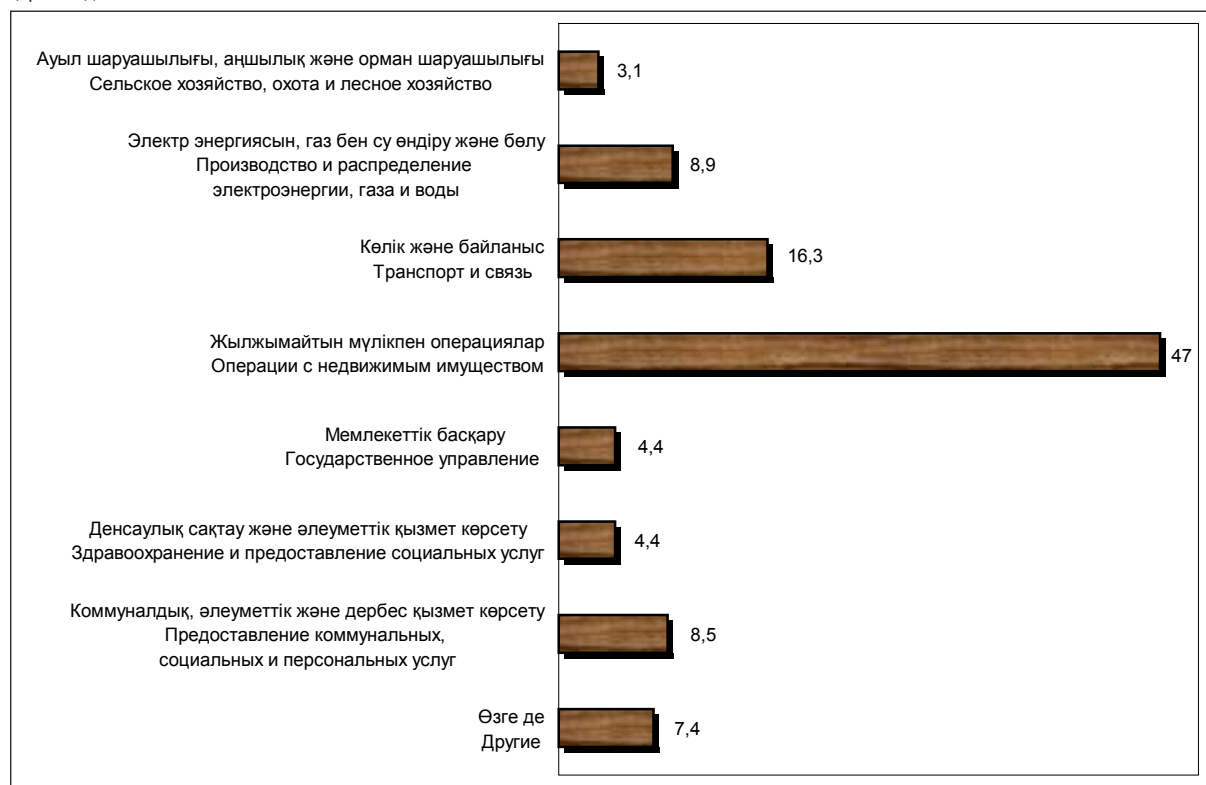
млн. тенге

	2004	2005	2006	2007	
Барлығы	220 560	274 746	354 583	424 245	Всего
соның ішінде:					в том числе:
Ауыл шаруашылығы, аңшылық және орман шаруашылығы	1 061	4 042	10 967	13 303	Сельское хозяйство, охота и лесное хозяйство
Өнеркәсіп	21 913	24 213	34 280	43 884	Промышленность
соның ішінде:					в том числе:
кен өндіру өнеркәсібі	-	1 052	1 031	113	горнодобывающая промышленность
өңдеу өнеркәсібі	9 397	10 225	7 988	6 159	обрабатывающая промышленность
электр энергиясын, газ бен су өндіру және бөлу	12 516	12 936	25 261	37 612	производство и распределение электроэнергии, газа и воды
Құрылыс	19 950	14 854	19 347	2 449	Строительство
Сауда; автомобильдерді, тұрмыстық бұйымдар мен жеке пайдаланатын заттарды жөндеу	12 841	18 064	15 054	9 093	Торговля; ремонт автомобилей, бытовых изделий и предметов личного пользования
Қонақ үйлер мен мейрамханалар	4 063	3 831	5 856	4 457	Гостиницы и рестораны
Көлік және байланыс	40 088	27 546	31 831	68 998	Транспорт и связь
Қаржы қызметі	1 718	1 748	1 811	2 846	Финансовая деятельность
Жылжымайтын мүлікпен операциялар, жалға беру және тұтынушыларға қызмет көрсету	73 392	120 497	156 264	199 586	Операции с недвижимым имуществом, аренда и предоставление услуг потребителям
Мемлекеттік басқару	18 545	18 817	27 711	18 617	Государственное управление
Білім беру	3 367	5 075	4 948	6 077	Образование
Денсаулық сақтау және әлеуметтік қызмет көрсету	2 441	15 723	22 925	18 855	Здравоохранение и предоставление социальных услуг
Коммуналдық, әлеуметтік және дербес қызмет көрсету	21 181	20 336	23 589	36 080	Предоставление коммунальных, социальных и персональных услуг

2007 жылы пайдалану бағыттары бойынша негізгі капиталға салынған инвестициялар құрылымы Структура инвестиций в основной капитал по направлениям использования в 2007 году

қорытындыға %- бен

в % к итогу



Өнеркәсіп салалары бойынша негізгі капиталға салынған инвестициялар Инвестиции в основной капитал по отраслям промышленности

млн. теңге

млн. тенге

	2004	2005	2006	2007	
Өнеркәсіп – барлығы	17 267	16 782	15 080	13 795	Промышленность-всего
соның ішінде:					в том числе:
Кен өндіру өнеркәсібі	404	2 358	1 031	113	Горнодобывающая промышленность
соның ішінде:					в том числе:
шикі мұнай және табиғи газ өндіру;					добыча сырой нефти и природного
осы салаларда қызмет көрсету	404	2 267	1 031	113	газа; предоставление услуг в этих
металл кендерін өндіру	-	88	-	-	областях
кен өндіру өнеркәсібінің өзге де					добыча металлических руд
салалары	-	3	-	-	прочие отрасли горнодобывающей
Өңдеу өнеркәсібі	11 336	8 534	8 729	10 191	промышленности
соның ішінде:					Обрабатывающая промышленность
тамақ өнімдерін өндіру, сусындар мен					в том числе:
темекіні қоса	1 864	736	2 271	6 664	производство пищевых продуктов,
тоқыма өндірісі	1	22	4	-	включая напитки, и табака
киім өндіру; үлбірді өңдеу және бояу	7	2	-	-	текстильное производство
сүрек өңдеу және ағаш пен тоздан					производство одежды; выделка и
жасалған бұйымдар өндіру, жиһаздан	49	73	43	16	крашение меха
баспа және полиграфиялық қызмет,					обработка древесины и
ақпараттың жазылған тасымалдау-					производство изделий из дерева и
шыларының таралымын көбейту	342	222	1 393	412	пробки, кроме мебели
химия өнеркәсібі	8	102	5	-	издательская и полиграфическая
резеңке және пластмасса					деятельность, тиражирование
бұйымдарын					записанных носителей информации
өндіру	1 229	2 668	388	96	химическая промышленность
металға жатпайтын өзге де					производство резиновых и
минералдық өнімдерді өндіру	4 198	4 115	3 545	2 544	пластмассовых изделий
металлургия өнеркәсібі	-	40	-	-	производство прочих
					неметаллических минеральных
					продуктов
					металлургическая промышленность

Жалғасы

Продолжение

	2004	2005	2006	2007	
дайын металл бұйымдарын өндіру	91	34	60	-	производство готовых металлических изделий
машиналар мен жабдықтар өндіру	3 129	250	482	7	производство машин и оборудования
электр машиналары мен электр жабдықтарын өндіру	19	3	2	-	производство электрических машин и электрооборудования
радио, телевидения және байланыс аппаратураларын өндіру	19	-	-	-	производство аппаратуры для радио, телевидения и связи
медициналық техника бұйымдарын, өлшеу құралдарын, оптикалық аспаптар мен аппаратуралар, сағаттар өндіру	1	-	12	-	производство изделий медицинской техники, средств измерений, оптических приборов и аппаратуры, часов
өзге де көлік құралдарын өндіру	348	229	524	130	производство прочих транспортных средств
жиһаз және басқа топтамаларға енгізілмеген өзге де өнімдер өндіру	29	38	-	322	производство мебели и прочей продукции, не включенной в другие группировки
қайталама шикізаттарды өңдеу	2	-	-	-	обработка вторичного сырья
Электр энергиясын, газ бен су өндіру және бөлу	5 527	5 890	5 320	3 491	Производство и распределение электроэнергии, газа и воды
соның ішінде:					в том числе:
электр энергиясын өндіру және бөлу	3 292	5 087	4 664	2 584	производство и распределение электроэнергии
газ тәрізді отын өндіру және бөлу	11	1	-	-	производство и распределение газообразного топлива
бумен және ыстық сумен жабдықтау	2 160	642	262	510	снабжение паром и горячей водой
су жинау, тазарту және бөлу	64	160	394	397	сбор, очистка и распределение воды

Табиғи ресурстарды қорғау және ұтымды пайдалану жөніндегі шараларға салынған инвестициялар Инвестиции на мероприятия по охране и рациональному использованию природных ресурсов

млн. теңге

млн. тенге

	2004	2005	2006	2007	
Барлығы	809	1 057	1 180	1 417	Всего
одан:					из них:
су ресурстарын қорғау және ұтымды пайдалануға	2	56	52	68	на охрану и рациональное использование водных ресурсов
атмосфералық ауаны қорғауға	53	65	93	142	на охрану атмосферного воздуха
жерді қорғау және ұтымды пайдалануға	754	936	1 035	1 207	на охрану и рациональное использование земель

Экономика салалары бойынша негізгі құрал-жабдықтарды іске қосу Ввод в эксплуатацию основных средств по отраслям экономики

млн. теңге

млн. тенге

	2004	2005	2006	2007	
Барлығы	89 998	126 035	149 907	233 717	Всего
соның ішінде:					в том числе:
Ауыл шаруашылығы, аңшылық және орман шаруашылығы	203	3 421	887	1 505	Сельское хозяйство, охота и лесное хозяйство
Өнеркәсіп	6 912	9 379	15 966	12 409	Промышленность
соның ішінде:					в том числе:
өңдеу өнеркәсібі	3 838	5 037	6 190	2 113	обрабатывающая промышленность
электр энергиясын, газ бен су өндіру және бөлу	3 074	4 342	9 776	10 296	производство и распределение электроэнергии, газа и воды
Құрылыс	12 684	4 330	10 752	67	Строительство
Сауда; автомобильдерді, тұрмыстық бұйымдар мен жеке пайдаланатын заттарды жөндеу	6 773	10 211	12 548	7 633	Торговля; ремонт автомобилей, бытовых изделий и предметов личного пользования
Қонақ үйлер мен мейрамханалар	6 910	1 388	4 374	3 222	Гостиницы и рестораны
Көлік және байланыс	10 647	7 708	18 550	60 215	Транспорт и связь
Қаржы қызметі	8	705	-	3	Финансовая деятельность
Жылжымайтын мүлікпен операциялар, жалға беру және тұтынушыларға қызмет көрсету	27 214	65 101	70 543	100 053	Операции с недвижимым имуществом, аренда и предоставление услуг потребителям
Мемлекеттік басқару	3 538	6 800	8 213	6 148	Государственное управление
Білім беру	3 874	1 527	4 757	3 312	Образование

Жалғасы

Продолжение

	2004	2005	2006	2007	
Денсаулық сақтау және әлеуметтік қызмет көрсету	724	404	-	28 472	Здравоохранение и предоставление социальных услуг
Коммуналдық, әлеуметтік және дербес қызмет көрсету	10 511	15 061	3 317	10 678	Предоставление коммунальных, социальных и персональных услуг

**Меншік нысандары бойынша негізгі құрал-жабдықтарды іске қосу
Ввод в эксплуатацию основных средств по формам собственности**

млн. теңге

млн. тенге

	2004	2005	2006	2007	
Барлығы	89 998	126 035	149 907	233 717	Всего
соның ішінде:					в том числе:
мемлекеттік	30 462	37 773	32 255	73 606	государственная
жекеше	58 028	83 206	111 899	160 111	частная
шетелдік	1 508	5 056	5 753	-	иностранная

**Тұрғын үй құрылысына салынған инвестициялар
Инвестиции в жилищное строительство**

	Барлығы Всего	одан из них		
		мемлекеттік кәсіпорындар мен ұйымдар государственных предприятий и организаций	мемлекеттік емес кәсіпорындар мен ұйымдар негосударственных предприятий и организаций	соның ішінде халық в том числе населения
		млн. теңге	млн. теңге	
2004	54 289	8 552	45 737	5 168
2005	95 617	9 871	85 746	7 167
2006	129 898	5 746	124 152	10 226
2007	162 275	12 737	149 538	6 381
		өткен жылға %-бен		
		в % к предыдущему году		
2004	273,6	-	-	-
2005	168,1	110,1	178,9	132,3
2006	129,6	55,5	138,2	136,2
2007	118,4	210,1	114,2	59,1

**Тұрғын үй құрылысына жұмсалған инвестицияларды қаржыландыру көздері
Источники финансирования инвестиций в жилищное строительство**

млн. теңге

млн. тенге

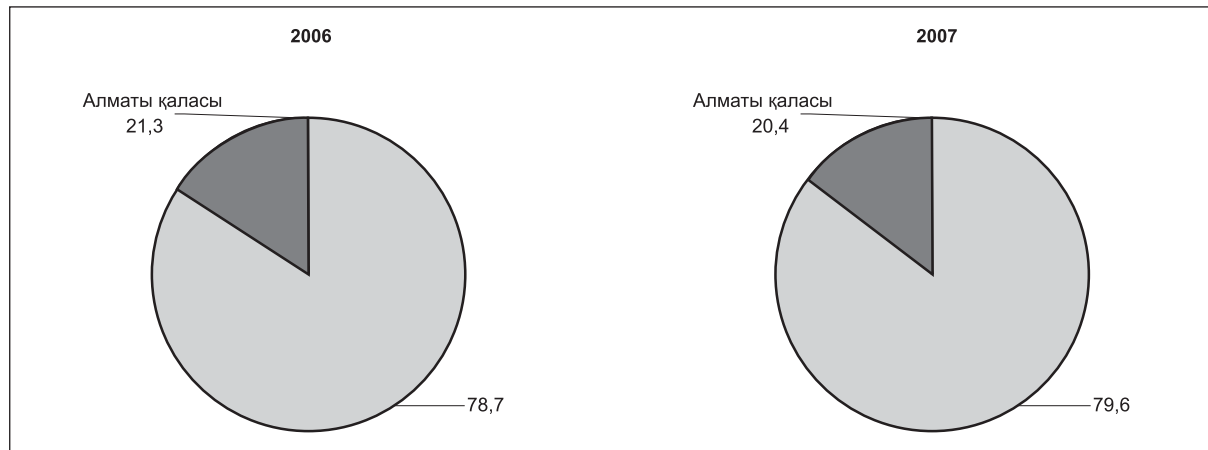
	2004	2005	2006	2007	
Барлығы	54 289	95 617	129 898	162 275	Всего
соның ішінде мыналардың есебінен қаржыландыратын:					в т.ч. финансируемых за счет:
республикалық бюджеттен	4 329	7 715	5 158	9 884	республиканского бюджета
жергілікті бюджеттен	2 641	1 971	1 137	2 050	местного бюджета
меншікті қаржатының	47 319	85 687	115 320	109 499	собственных средств
шетел инвестицияларының	-	-	-	-	иностранных инвестиций
басқа да қарыз қаражаты	-	244	8 283	40 842	другие заемные средства

**Алматы қаласы
город Алматы**

**Қаржы емес активтерге салынған инвестициялардың республикалық көлемінде
Алматы қаласының үлесі
Доля города Алматы в республиканском объеме инвестиций в нефинансовые активы**

жалпы көлемге %-бен

в % к общему объему



**Қаржы емес активтерге салынған инвестициялар
Инвестиции в нефинансовые активы**

млн. теңге

млн. тенге

	2004	2005	2006	2007	
Қаржы емес активтерге жұмсалған инвестициялар:	431 268	574 021	767 252	827 337	Инвестиции в нефинансовые активы:
Негізгі капиталға жұмсалған инвестициялар:					Инвестиции в основной капитал:
- тұрғын үйлер	32 859	70 211	104 247	148 098	- жилые здания
- тұрғын емес үйлер мен ғимараттар	45 823	53 330	87 701	171 118	- нежилые здания и сооружения
- машиналар, жабдықтар, аспаптар, мұқамалдар	94 136	113 051	132 377	141 291	- машины, оборудование, инструмент, инвентарь
одан көлік құралдары	12 303	18 366	19 233	19 921	из них транспортные средства
- көп жылдық екпелер	8	4	19	1	- многолетние насаждения
Басқа да өндірілген активтерге жұмсалған инвестициялар:	117 088	172 523	189 773	301 403	Инвестиции в другие произведенные активы:
- материалдық айналым құрал-жабдықтарының босалқы қорын толықтыру	117 088	172 523	189 773	301 403	- пополнение запасов материальных оборотных средств
Өндірілмеген материалдық активтерге жұмсалған инвестициялар	32 275	62 193	150 185	27 037	Инвестиции в произведенные материальные активы
соның ішінде:					в том числе:
- жер және табиғатты пайдалану объектілерін сатып алуға	32 275	62 140	150 124	27 031	- на приобретение земли и объектов природопользования
Өндірілмеген материалдық емес активтерге жұмсалған инвестициялар	3 415	5 146	9 873	6 146	Инвестиции в произведенные нематериальные активы
Негізгі капиталға жұмсалған инвестициялардың жалпы көлемінен					Из общего объема инвестиций в основной капитал
- күрделі жөндеу	99 127	84 000	81 521	16 735	- капитальный ремонт

**Қаржы емес активтерге салынған инвестициялардың қаржыландыру көздері
Источники финансирования инвестиций в нефинансовые активы**

млн. теңге

млн. тенге

	2004	2005	2006	2007	
Барлығы	431 268	574 021	767 252	827 337	Всего
соның ішінде мыналардың есебінен қаржыландырылатын:					в т.ч. финансируемых за счет:
бюджет қаражатының	18 574	29 674	50 990	75 938	бюджетных средств
олардан:					из них:
республикалық	14 246	24 765	45 262	55 805	республиканского
жергілікті	4 328	4 909	5 728	20 133	местного
меншікті қаражатының	373 147	461 234	544 920	462 304	собственных средств
шетел инвестицияларының	3 109	561	504	1 158	иностраннх инвестиций
басқа да қарыз қаражаты	36 438	82 552	170 838	287 937	другие заемные средства

Инвесторлардың экономикалық қызмет түрлері бойынша қаржы емес активтерге салынған инвестициялар

Инвестиции в нефинансовые активы по видам экономической деятельности инвесторов

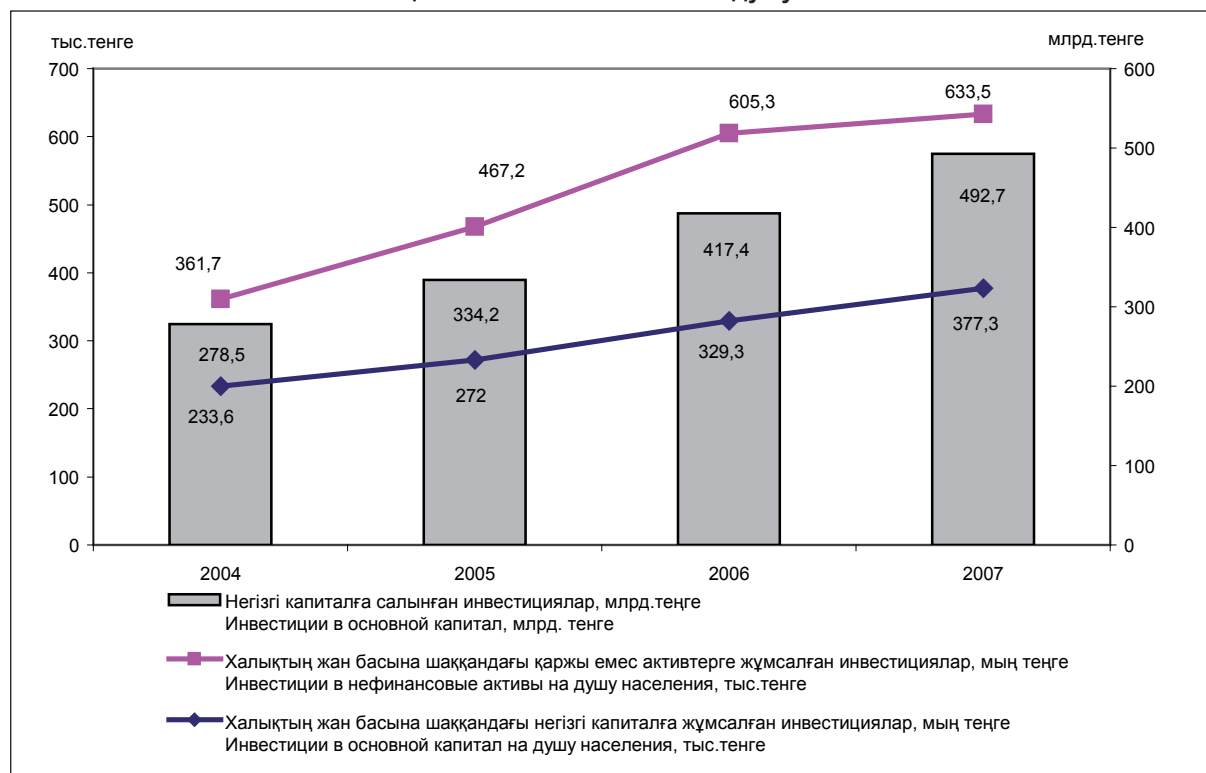
млн. теңге

млн. теңге

	2004	2005	2006	2007	
Қаржы емес активтерге жұмсалған инвестициялар – барлығы	431 268	574 021	767 252	827 337	Инвестиции в нефинансовые активы - всего
соның ішінде экономикалық қызмет түрлері бойынша:					в том числе по видам экономической деятельности:
Ауыл шаруашылығы, аңшылық және орман шаруашылығы	489	442	570	200	Сельское хозяйство, охота и лесное хозяйство
Балық аулау, балық өсіру	-	-	1	-	Рыболовство, рыбоводство
Өнеркәсіп	57 533	64 778	95 173	89 037	Промышленность
соның ішінде:					в том числе:
кен өндіру өнеркәсібі	952	4 246	2 783	489	горнодобывающая промышленность
өңдеу өнеркәсібі	44 687	55 638	89 189	81 144	обрабатывающая промышленность
электр энергиясын, газ бен су өндіру және бөлу	11 894	4 894	3 201	7 404	производство и распределение электроэнергии, газа и воды
Құрылыс	76 026	129 508	210 826	214 579	Строительство
Сауда; автомобильдерді, тұрмыстық бұйымдар мен жеке пайдаланатын заттарды жөндеу	116 250	149 946	231 129	240 964	Торговля; ремонт автомобилей, бытовых изделий и предметов личного пользования
Қонақ үйлер мен мейрамханалар	4 444	4 666	5 800	8 640	Гостиницы и рестораны
Көлік және байланыс	72 901	76 684	64 779	82 233	Транспорт и связь
Қаржы қызметі	11 156	14 394	23 897	52 300	Финансовая деятельность
Жылжымайтын мүлікпен операциялар, жалға беру және тұтынушыларға қызмет көрсету	68 785	99 866	74 506	51 931	Операции с недвижимым имуществом, аренда и предоставление услуг потребителям
Мемлекеттік басқару	12 576	20 768	36 963	67 623	Государственное управление
Білім беру	2 079	2 390	2 429	4 339	Образование
Денсаулық сақтау және әлеуметтік қызмет көрсету	498	1 831	1 397	2 380	Здравоохранение и предоставление социальных услуг
Коммуналдық, әлеуметтік және дербес қызмет көрсету	8 531	8 748	19 782	13 111	Предоставление коммунальных, социальных и персональных услуг

Халықтың жан басына шаққандағы негізгі капиталға салынған инвестициялар

Инвестиции в основной капитал на душу населения



Меншік нысандары бойынша негізгі капиталға салынған инвестициялар
Инвестиции в основной капитал по формам собственности

	2004	2005	2006	2007	
	млн. теңге				
	млн. теңге				
Негізгі капиталға жұмсалған инвестициялар - барлығы	278 490	334 159	417 421	492 751	Инвестиции в основной капитал - всего
соның ішінде меншік нысандары бойынша:					в том числе по формам собственности:
мемлекеттік	20 659	25 592	44 679	77 344	государственная
жекеше	229 746	262 166	317 441	353 195	частная
шетелдік	28 085	46 401	55 301	62 212	иностранная
	өткен жылға %-бен				
	в % к предыдущему году				
Негізгі капиталға жұмсалған инвестициялар - барлығы	157,7	111,9	120,1	109,3	Инвестиции в основной капитал - всего
соның ішінде меншік нысандары бойынша:					в том числе по формам собственности:
мемлекеттік	118,7	115,6	167,9	160,3	государственная
жекеше	156,3	106,4	116,4	103,0	частная
шетелдік	231,8	154,1	114,6	104,2	иностранная

Қаржыландыру көздері бойынша негізгі капиталға салынған инвестициялар
Инвестиции в основной капитал по источникам финансирования

млн. теңге

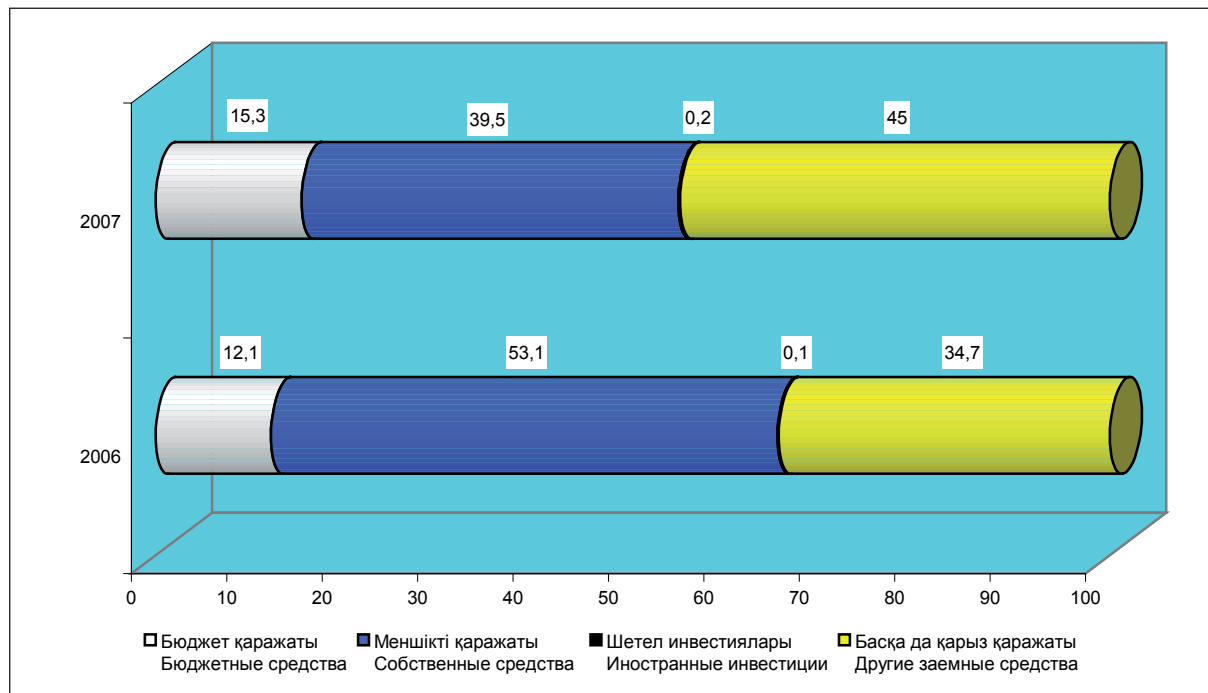
млн. тенге

	2004	2005	2006	2007	
Барлығы	278 490	334 159	417 421	492 751	Всего
соның ішінде мыналардың есебінен қаржыландырылатын:					в том числе финансируемых за счет средств:
республикалық бюджеттен	14 151	24 122	44 947	55 305	республиканского бюджета
жергілікті бюджеттен	4 327	4 909	5 728	20 133	местного бюджета
меншікті қаржатының	228 209	241 844	221 406	194 276	собственных средств
шетел инвестицияларының	2 852	561	504	1 130	иностранных инвестиций
басқа да қарыз қаражаты	28 951	62 723	144 836	221 907	другие заемные средства

Қаржыландыру көздері бойынша негізгі капиталға жұмсалған инвестицияларының құрылымы
Структура инвестиций в основной капитал по источникам финансирования

жалпы көлемге %-бен

в % к общему объему



Инвесторлардың экономикалық қызмет түрлері бойынша негізгі капиталға салынған инвестициялар
Инвестиции в основной капитал по видам экономической деятельности инвесторов

млн. теңге

млн. тенге

	2004	2005	2006	2007	
Барлығы	278 490	334 159	417 421	492 751	Всего
соның ішінде:					в том числе:
Ауыл шаруашылығы, аңшылық және орман шаруашылығы	387	254	215	200	Сельское хозяйство, охота и лесное хозяйство
Өнеркәсіп	27 337	43 926	42 342	27 997	Промышленность
соның ішінде:					в том числе:
кен өндіру өнеркәсібі	876	3 472	2 738	486	горнодобывающая промышленность
өңдеу өнеркәсібі	24 215	36 523	36 618	20 483	обрабатывающая промышленность
электр энергиясын, газ бен су өндіру және бөлу	2 246	3 931	2 986	7 028	производство и распределение электроэнергии, газа и воды
Құрылыс	50 770	75 106	128 473	175 124	Строительство
Сауда; автомобильдерді, тұрмыстық бұйымдар мен жеке пайдаланатын заттарды жөндеу	39 777	40 698	53 544	31 627	Торговля; ремонт автомобилей, бытовых изделий и предметов личного пользования
Қонақ үйлер мен мейрамханалар	3 464	3 443	4 329	2 996	Гостиницы и рестораны
Көлік және байланыс	67 359	61 719	53 739	73 705	Транспорт и связь
Қаржы қызметі	10 802	13 741	21 737	47 606	Финансовая деятельность
Жылжымайтын мүлікпен операциялар, жалға беру және тұтынушыларға қызмет көрсету	56 215	65 167	56 212	47 517	Операции с недвижимым имуществом, аренда и предоставление услуг потребителям
Мемлекеттік басқару	12 575	20 217	36 963	67 624	Государственное управление
Білім беру	2 007	2 337	2 428	4 053	Образование
Денсаулық сақтау және әлеуметтік қызмет көрсету	445	1 228	1 325	2 342	Здравоохранение и предоставление социальных услуг
Коммуналдық, әлеуметтік және дербес қызмет көрсету	7 352	6 323	16 114	11 960	Предоставление коммунальных, социальных и персональных услуг

Пайдалану бағыттары бойынша негізгі капиталға салынған инвестициялар
Инвестиции в основной капитал по направлениям использования

млн. теңге

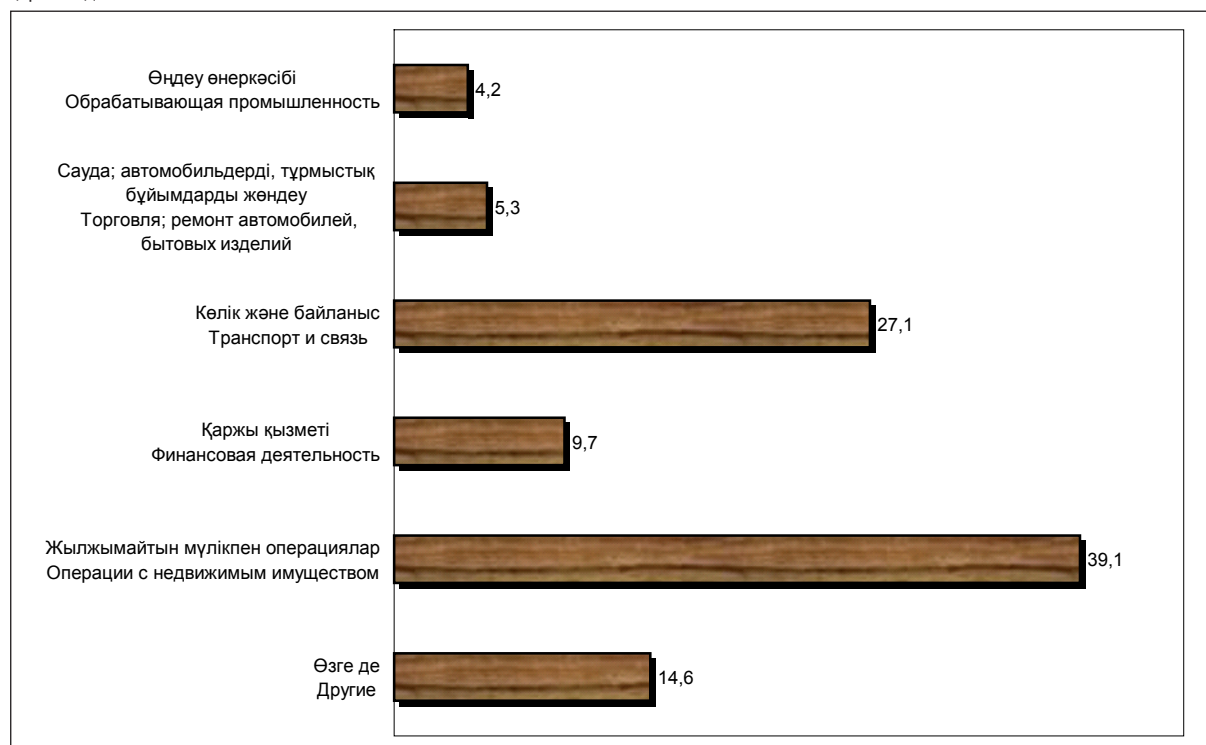
млн. тенге

	2004	2005	2006	2007	
Барлығы	278 490	334 159	417 421	492 751	Всего
соның ішінде:					в том числе:
Ауыл шаруашылығы, аңшылық және орман шаруашылығы	370	250	215	470	Сельское хозяйство, охота и лесное хозяйство
Өнеркәсіп	27 554	40 591	51 998	35 602	Промышленность
соның ішінде:					в том числе:
кен өндіру өнеркәсібі	711	2 328	2 704	487	горнодобывающая промышленность
өңдеу өнеркәсібі	22 993	34 287	38 989	20 684	обрабатывающая промышленность
электр энергиясын, газ бен су өндіру және бөлу	3 850	3 976	10 305	14 431	производство и распределение электроэнергии, газа и воды
Құрылыс	23 568	28 026	27 053	16 814	Строительство
Сауда; автомобильдерді, тұрмыстық бұйымдар мен жеке пайдаланатын заттарды жөндеу	35 447	41 319	53 176	26 170	Торговля; ремонт автомобилей, бытовых изделий и предметов личного пользования
Қонақ үйлер мен мейрамханалар	4 764	3 009	5 906	13 512	Гостиницы и рестораны
Көлік және байланыс	72 564	70 462	75 988	133 395	Транспорт и связь
Қаржы қызметі	10 790	13 604	19 877	47 606	Финансовая деятельность
Жылжымайтын мүлікпен операциялар, жалға беру және тұтынушыларға қызмет көрсету	85 953	121 944	155 482	192 465	Операции с недвижимым имуществом, аренда и предоставление услуг потребителям
Мемлекеттік басқару	3 885	1 457	670	2 302	Государственное управление
Білім беру	3 002	3 450	9 180	9 577	Образование
Денсаулық сақтау және әлеуметтік қызмет көрсету	1 705	1 644	4 072	4 258	Здравоохранение и предоставление социальных услуг
Коммуналдық, әлеуметтік және дербес қызмет көрсету	8 888	8 403	13 804	10 580	Предоставление коммунальных, социальных и персональных услуг

2007 жылы пайдалану бағыттары бойынша негізгі капиталға салынған инвестициялар құрылымы Структура инвестиций в основной капитал по направлениям использования в 2007 году

қорытындыға %- бен

в % к итогу



Өнеркәсіп салалары бойынша негізгі капиталға салынған инвестициялар Инвестиции в основной капитал по отраслям промышленности

млн. теңге

млн. теңге

	2004	2005	2006	2007	
Өнеркәсіп – барлығы	27 337	43 926	42 342	27 997	Промышленность - всего
соның ішінде:					в том числе:
Кен өндіру өнеркәсібі	876	3 472	2 738	486	Горнодобывающая промышленность
соның ішінде:					в том числе:
көмір, лигнит және шымтезек өндіру	3	10	-	-	добыча угля, лигнита и торфа
шикі мұнай және табиғи газ өндіру; осы салаларда қызмет көрсету	624	2 570	2 541	-	добыча сырой нефти и природного газа; предоставление услуг в этих областях
уран және торий кендерін өндіру	184	94	87	274	добыча урановой и ториевой руд
металл кендерін өндіру	54	742	37	11	добыча металлических руд
кен өндіру өнеркәсібінің өзге де салалары	11	56	73	201	прочие отрасли горнодобывающей промышленности
Өңдеу өнеркәсібі	24 215	36 523	36 618	20 483	Обрабатывающая промышленность
соның ішінде:					в том числе:
тамақ өнімдерін өндіру, сусындар мен темекіні қоса	10 602	13 110	19 433	11 045	производство пищевых продуктов, включая напитки, и табака
тоқыма өндірісі	584	410	172	4	текстильное производство
киім өндіру; үлбірді өңдеу және бояу	102	64	21	79	производство одежды; выделка и крашение меха
былғары өндіру, былғарыдан жасалған бұйымдар мен аяқ киім өндіру	16	436	-	31	производство кожи, изделий из кожи и производство обуви
сүрек өңдеу және ағаштан жасалған бұйымдар өндіру	109	254	335	141	обработка древесины и производство изделий из дерева
қағаз жиынын, қағаз, қатырма қағаз және олардан жасалған өнімдер өндіру	345	156	581	4	производство бумажной массы, бумаги, картона и изделий из них
баспа және полиграфиялық қызмет, ақпараттың жазылған тасымалдаушыларының таралымын көбейту	2 591	2 822	2 287	979	издательская и полиграфическая деятельность, тиражирование записанных носителей информации
кокс, мұнай өнімдерін және ядролық материалдар өндіру	-	1 166	1 773	2	производство кокса, нефтепродуктов и ядерных материалов
химия өнеркәсібі	1 299	9 005	2 140	206	химическая промышленность

Жалғасы

Продолжение

	2004	2005	2006	2007	
резеңке және пластмасса бұйымдарын өндіру	1 223	2 084	348	382	производство резиновых и пластмассовых изделий
металға жатпайтын өзге де минералдық өнімдерді өндіру	3 279	3 237	3 366	3 161	производство прочих неметаллических минеральных продуктов
металлургия өнеркәсібі	716	133	134	428	металлургическая промышленность
дайын металл бұйымдарын өндіру	349	741	922	609	производство готовых металлических изделий
машиналар мен жабдықтар өндіру	867	850	2 199	946	производство машин и оборудования
кеңсе жабдықтары мен есептеу техникаларын өндіру	40	98	129	92	производство офисного оборудования и вычислительной техники
электр машиналары мен электржабдықтарын өндіру	286	203	242	48	производство электрических машин и электрооборудования
радио, телевидения және байланысқа арналған жабдықтар мен аппаратуралар өндіру	361	172	772	682	производство оборудования и аппаратуры для радио, телевидения и связи
медициналық техника бұйымдарын, өлшеу құралдарын, оптикалық аспаптар мен аппаратуралар, сағаттар өндіру	67	67	83	64	производство изделий медицинской техники, средств измерений, оптических приборов и аппаратуры, часов
автомобильдер, тіркемелер және жартылай тіркемелер өндіру	98	125	82	11	производство автомобилей, прицепов и полуприцепов
өзге де көлік құралдарын өндіру	76	903	875	966	производство прочих транспортных средств
жиһаз және басқа топтамаларға енгізілмеген өзге де өнімдер өндіру	192	340	289	440	продукции, не включенной в другие группировки
қайталама шикізаттарды өңдеу	1 013	147	435	163	обработка вторичного сырья
Электр энергиясын, газ бен су өндіру және бөлу	2 246	3 931	2 986	7 028	Производство и распределение электроэнергии, газа и воды
соның ішінде					в том числе:
электр энергиясын өндіру және бөлу	1 293	2 470	1 870	6 307	производство и распределение электроэнергии
газ тәрізді отын өндіру және бөлу	477	1 074	496	235	производство и распределение газообразного топлива
бумен және ыстық сумен жабдықтау	277	213	318	288	снабжение паром и горячей водой
су жинау, тазарту және бөлу	199	174	302	198	сбор, очистка и распределение воды

Табиғи ресурстарды қорғау және ұтымды пайдалану жөніндегі шараларға салынған инвестициялар Инвестиции на мероприятия по охране и рациональному использованию природных ресурсов

млн. теңге

млн. тенге

	2004	2005	2006	2007	
Барлығы	-	11	223	740	Всего
одан:					из них:
су ресурстарын қорғау және ұтымды пайдалануға	-	1	-	-	на охрана и использование водных ресурсов
атмосфералық ауаны қорғауға	-	-	191	-	на охрану атмосферного воздуха
жерді қорғау және ұтымды пайдалануға	-	10	32	740	на охрану и использование земель

Экономика салалары бойынша негізгі құрал-жабдықтарды іске қосу Ввод в эксплуатацию основных средств по отраслям экономики

млн. теңге

млн. тенге

	2004	2005	2006	2007	
Барлығы	98 721	136 574	155 307	141 628	Всего
соның ішінде:					в том числе:
Ауыл шаруашылығы, аңшылық және орман шаруашылығы	168	104	57	816	Сельское хозяйство, охота и лесное хозяйство
Өнеркәсіп	9 628	12 312	19 226	2 645	Промышленность
соның ішінде:					в том числе:
кен өндіру өнеркәсібі	293	1 326	188	-	горнодобывающая промышленность
өңдеу өнеркәсібі	7 145	9 482	14 059	1 203	обрабатывающая промышленность
электр энергиясын, газ бен су өндіру және бөлу	2 190	1 504	4 979	1 442	производство и распределение электроэнергии, газа и воды
Құрылыс	7 221	14 565	11 117	169	Строительство

Жалғасы

Продолжение

	2004	2005	2006	2007	
Сауда; автомобильдерді, тұрмыстық бұйымдар мен жеке пайдаланатын заттарды жөндеу	21 111	21 415	30 283	6 442	Торговля; ремонт автомобилей, бытовых изделий и предметов личного пользования
Қонақ үйлер мен мейрамханалар	3 471	2 806	2 631	8 066	Гостиницы и рестораны
Көлік және байланыс	23 091	20 415	15 892	23 492	Транспорт и связь
Қаржы қызметі	532	1 783	4 616	-	Финансовая деятельность
Жылжымайтын мүлікпен операциялар, жалға беру және тұтынушыларға қызмет көрсету	30 195	59 100	64 069	96 622	Операции с недвижимым имуществом, аренда и предоставление услуг потребителям
Мемлекеттік басқару	206	26	38	847	Государственное управление
Білім беру	640	519	1 574	841	Образование
Денсаулық сақтау және әлеуметтік қызмет көрсету	7	39	926	52	Здравоохранение и предоставление социальных услуг
Коммуналдық, әлеуметтік және дербес қызмет көрсету	2 451	3 490	4 878	1 636	Предоставление коммунальных, социальных и персональных услуг

**Меншік нысандары бойынша негізгі құрал-жабдықтарды іске қосу
Ввод в эксплуатацию основных средств по формам собственности**

млн. теңге

млн. тенге

	2004	2005	2006	2007	
Барлығы	98 721	136 574	155 307	141 628	Всего
соның ішінде:					в том числе:
мемлекеттік	2 582	12 206	20 053	18 212	государственная
жекеше	79 470	103 877	116 161	119 969	частная
шетелдік	16 669	20 491	19 093	3 447	иностранная

**Тұрғын үй құрылысына салынған инвестициялар
Инвестиции в жилищное строительство**

	Барлығы Всего	одан из них		
		мемлекеттік кәсіпорындар мен ұйымдар государственных предприятий и организаций	мемлекеттік емес кәсіпорындар мен ұйымдар негосударственных предприятий и организаций	соның ішінде халық в том числе населения
		млн. теңге		
		млн. тенге		
2004	20 282	795	19 487	1 434
2005	48 317	9 246	39 071	4 321
2006	103 782	8 363	95 419	11 614
2007	148 002	9 800	138 202	20 311
		өткен жылға %-бен в % к предыдущему году		
2004	154,3	-	-	-
2005	227,3	11 п.	191,3	287,6
2006	205,0	86,3	233,0	256,4
2007	135,2	111,1	137,3	165,8

**Тұрғын үй құрылысына салынған инвестицияларды қаржыландыру көздері
Источники финансирования инвестиций в жилищное строительство**

млн. теңге

млн. тенге

	2004	2005	2006	2007	
Барлығы	20 282	48 317	103 782	148 002	Всего
соның ішінде мыналардың есебінен қаржыландыратын:					в т.ч. финансируемых за счет:
республикалық бюджеттен	-	8 787	6 829	7 673	республиканского бюджета
жергілікті бюджеттен	1 141	459	866	806	местного бюджета
меншікті қаржатының	12 067	9 303	16 681	23 404	собственных средств
шетел инвестицияларының	-	-	-	-	иностранных инвестиций
басқа да қарыз қаражаты	7 074	29 768	79 406	116 119	другие заемные средства

2004-2007жж. Қазақстан Республикасындағы инвестициялық қызмет/ Статистикалық жинақ
/Қазақстан Республикасы Статистика агенттігі/ Астана қаласы, 2008
Инвестиционная деятельность в Республике Казахстан за 2004-2007гг./ Статистический сборник
/Агентство Республики Казахстан по статистике/ г.Астана, 2008

ҚАЗАҚСТАН РЕСПУБЛИКАСЫНДАҒЫ ИНВЕСТИЦИЯЛЫҚ ҚЫЗМЕТ
Статистикалық жинақ

ИНВЕСТИЦИОННАЯ ДЕЯТЕЛЬНОСТЬ В РЕСПУБЛИКЕ КАЗАХСТАН
Статистический сборник

Анықтамалықты әзірлеуге жауаптылар:
А.Т.Епбаева, М.А. Алимбетова (74-93-30)

Ответственные за подготовку справочника:
А.Т.Епбаева, М.А. Алимбетова (74-93-30)

Қазақстан Республикасы Статистика агенттігінің статистикалық өнімдері мен көрсетілетін қызметтері және оларды алу жағдайы туралы толық ақпаратты Сіз ҚР Статистика агенттігінде ала аласыз.

Біздің мекен-жайымыз: 010 000, Астана қаласы
Сол жағалау, «Министрліктер үйі»,
35-ші көше, 2 үй, 4-ші кіреберіс
тел: **8 (7 172) 74-92-95, 74-95-09**

Более подробную информацию о статистической продукции и услугах Агентства
Республики Казахстан по статистике и условиях их приобретения
Вы можете получить по тел: **8 (7 172) 74-92-95, 74-95-09**

Адрес: 010 000, г.Астана,
Левый берег, «Дом министерств»,
35-ая улица, д.2, 4 подъезд
Агентство Республики Казахстан по статистике
E-mail: stat@mail.online.kz
Internet: <http://www.stat.kz>

По вопросам приобретения в электронном виде обращаться в
РГП ИВЦ «Агентства РК по статистике»

Көлемі 15,86 ЕБТ
Объем 15,86 УПЛ