

Қазақстан Республикасы Статистика агенттігі

**ҚАЗАҚСТАН РЕСПУБЛИКАСЫНДАҒЫ
ИНВЕСТИЦИЯЛЫҚ ҚЫЗМЕТ**

**ИНВЕСТИЦИОННАЯ ДЕЯТЕЛЬНОСТЬ
В РЕСПУБЛИКЕ КАЗАХСТАН**

Статистикалық жинақ
Статистический сборник

Астана 2009

«Қазақстан Республикасындағы
инвестициялық қызмет»
Статистикалық жинақ / 2009 - ____ б.
Редакциясын басқарған Ж.Ы. Омаров.

«Инвестиционная деятельность
в Республике Казахстан»
Статистический сборник / 2009 - ____ с.
Под редакцией Ж.И. Омарова.

010000, Астана қаласы
Орынбор көшесі 8, 2-үй
Министрліктер үйі, 4-кіреберіс
Қазақстан Республикасы Статистика агенттігі

010000, г.Астана,
ул. Орынбор 8, дом 2
Дом Министерств, 4 подъезд
Агентство Республики Казахстан по статистике

телефоны 8 (7172) 749295
телефон-факс 8 (7172) 749509

Телефон 8 (7172) 749295
Телефон -факс 8 (7172) 749509

Жинақты Қазақстан Республикасы Статистика
агенттігінің www.stat.gov.kz веб-порталынан алуға
болады.

Сборник доступен на веб-портале Агенства
Республики Казахстан по статистике www.stat.gov.kz

Шартты белгілер:

құбылыс жоқ	« - »
статистикалық деректер жоқ	«...»
құбылыс орын алған, бірақ оның шамасы тиісті өлшем бірлігінде дөңгелектеуге келмейді	«0,0»

Условные обозначения:

явление отсутствует	« - »
статистические данные отсутствуют	«...»
явление происходило, но величина его не округляется в соответствующую единицу измерения	«0,0»

Алғы сөз

«Қазақстан Республикасындағы инвестициялық қызмет» жинағында республика және өңірлер бойынша негізгі капиталға салынған инвестициялардың құрылымы және серпіні, инвестицияларды қалыптастыратын қаражат көздері, негізгі капиталға салынған инвестициялардың көлемі туралы, шаруашылық жүргізуші субъектілердің инвестициялық қызметі туралы ақпарат келтірілген.

Статистикалық жинақ пайдаланушылардың кең тобына: жоғары басқарушы персоналға, басқару органдары және кәсіпорындар мен ұйымдардың қаржы-экономикалық қызметтері, ғылыми, кәсіпкерлік және банктік топтар қызметкерлеріне, профессор-оқытушы құрамына, экономикалық жоғары оқу орындарының аспиранттары мен студенттеріне, басқа да мүдделі тұлғаларға арналған.

Предисловие

В сборнике «Инвестиционная деятельность в Республике Казахстан» представлена информация об инвестиционной деятельности хозяйствующих субъектов, об объемах инвестиций в основной капитал, источниках средств формирования инвестиций, структуре и динамике инвестиций в основной капитал по республике и по регионам.

Статистический сборник предназначен для широкого круга пользователей: высшего управленческого персонала, работников органов управления и финансово-экономических служб предприятий и организаций, научных, предпринимательских и банковских кругов, профессорско-преподавательского состава, аспирантов и студентов экономических вузов, других заинтересованных лиц.

«Қазақстан Республикасының Азаматтық кодексіне (ерекше бөлігі)» сәйкес бұл материал көбейтуге (көшіруге) жатпайды, статистикалық ақпараттарды өз жарияланымдарында (басылымдарында) пайдаланған жағдайда Қазақстан Республикасы Статистика агенттігіне сілтеме жа-сау міндетті.

В соответствии с «Гражданским кодексом Республики Казахстан (особенная часть)» данный материал не подлежит размножению (копированию), при использовании статистической информации в своих публикациях (изданиях) обязательна ссылка на Агентство Республики Казахстан по статистике.

**Мазмұны
Содержание**

АЛҒЫ СӨЗ ПРЕДИСЛОВИЕ	3
1. ИНВЕСТИЦИЯЛЫҚ ҚЫЗМЕТ ИНВЕСТИЦИОННАЯ ДЕЯТЕЛЬНОСТЬ.....	7
1.1 Инвестициялық қызметтің негізгі көрсеткіштерінің серпіні Динамика основных показателей инвестиционной деятельности	7
2. НЕГІЗГІ КАПИТАЛҒА САЛЫНҒАН ИНВЕСТИЦИЯЛАР ИНВЕСТИЦИИ В ОСНОВНОЙ КАПИТАЛ	8
2.1 Негізгі капиталға салынған инвестициялар Инвестиции в основной капитал	8
2.2 Меншік нысандары бойынша негізгі капиталға салынған инвестициялар Инвестиции в основной капитал по формам собственности	9
2.3 Негізгі капиталға салынған инвестициялардың технологиялық құрылымы Технологическая структура инвестиций в основной капитал	10
2.4 Негізгі капиталға салынған инвестициялардың қаржыландыру көздері Источники финансирования инвестиций в основной капитал	12
2.5 Негізгі капиталға салынған инвестициялар инвесторлардың экономикалық қызмет түрлері бойынша Инвестиции в основной капитал по видам экономической деятельности инвесторов	13
2.6 Негізгі капиталға салынған инвестициялардың инвесторлардың экономикалық қызмет түрлері бойынша нақты көлем индекстері Индексы физического объема инвестиций в основной капитал по видам экономической деятельности инвесторов	14
2.7 Пайдалану бағыттары бойынша негізгі капиталға салынған инвестициялар Инвестиции в основной капитал по направлениям использования.....	15
2.8 Өнеркәсіп салаларындағы негізгі капиталға салынған инвестициялар Инвестиции в основной капитал в отраслях промышленности.....	17
2.9 Өнеркәсіп салаларындағы негізгі капиталға салынған инвестициялардың нақты көлем индекстері Индексы физического объема инвестиций в основной капитал в отраслях промышленности	19
2.10 Тұрғын үй құрылысына салынған инвестициялар Инвестиции в жилищное строительство.....	21
2.11 Тұрғын үй құрылысына салынған инвестицияларды қаржыландыру көздері Источники финансирования инвестиций в жилищное строительство.....	22
2.12 Құрылыс-монтаж жұмыстарына инвестициялар Инвестиции в строительно-монтажные работы	22
2.13 Жабдық, құрал-сайман, мүкәммалдарға инвестициялар Инвестиции в оборудование, инструмент, инвентарь.....	23
2.14 Өзге де күрделі шығындарға инвестициялар Инвестиции в прочие капитальные затраты	23

3. ҚАЗАҚСТАН РЕСПУБЛИКАСЫНЫҢ Өңірлері	
РЕГИОНЫ РЕСПУБЛИКИ КАЗАХСТАН	24
3.1 Ақмола облысы	
Ақмолинская область	24
3.2 Ақтөбе облысы	
Актюбинская область	32
3.3 Алматы облысы	
Алматинская область	40
3.4 Атырау облысы	
Атырауская область	48
3.5 Шығыс Қазақстан облысы	
Восточно-Казахстанская область	56
3.6 Жамбыл облысы	
Жамбылская область	64
3.7 Батыс Қазақстан облысы	
Западно-Казахстанская область	72
3.8 Қарағанды облысы	
Карагандинская область	80
3.9 Қостанай облысы	
Костанайская область	89
3.10 Қызылорда облысы	
Кызылординская область	97
3.11 Маңғыстау облысы	
Мангистауская область	105
3.12 Павлодар облысы	
Павлодарская область	112
3.13 Солтүстік Қазақстан облысы	
Северо-Казахстанская область	119
3.14 Оңтүстік Қазақстан облысы	
Южно-Казахстанская область	126
3.15 Астана қаласы	
г.Астана	133
3.16 Алматы қаласы	
г. Алматы	140
4. ҚЫСҚАША ӘДІСНАМАЛЫҚ ТҮСІНІКТЕМЕЛЕР	
КРАТКИЕ МЕТОДОЛОГИЧЕСКИЕ ПОЯСНЕНИЯ	148

1. ИНВЕСТИЦИЯЛЫҚ ҚЫЗМЕТ ИНВЕСТИЦИОННАЯ ДЕЯТЕЛЬНОСТЬ

1.1 Инвестициялық қызметтің негізгі көрсеткіштерінің серпіні Динамика основных показателей инвестиционной деятельности

млн. теңге

млн. теңге

	Негізгі капиталға салынған инвестициялар Инвестиции в основной капитал	Тұрғын үй құрылысына салынған инвестициялар Инвестиции в жилищное строительство
1999	369 084	13 737
2000	595 664	22 435
2001	943 398	27 310
2002	1 099 986	36 158
2003	1 327 864	59 524
2004	1 703 684	130 495
2005	2 420 976	254 287
2006	2 824 523	368 354
2007	3 392 122	490 375
2008	4 210 878	468 039

өткен жылға %-бен

в % к предыдущему году



Халықтың жан басына шаққандағы инвестициялар Инвестиции на душу населения



2. НЕГІЗГІ КАПИТАЛҒА САЛЫНҒАН ИНВЕСТИЦИЯЛАР ИНВЕСТИЦИИ В ОСНОВНОЙ КАПИТАЛ

2.1 Негізгі капиталға салынған инвестициялар Инвестиции в основной капитал

млн. теңге

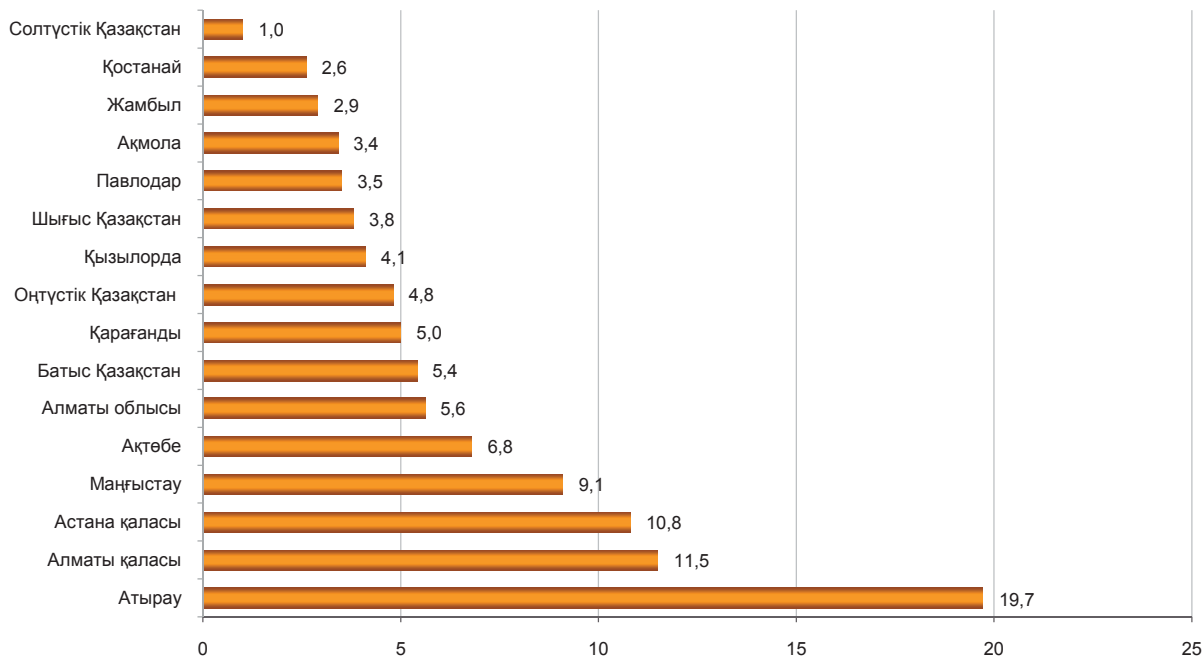
млн. тенге

	2004	2005	2006	2007	2008	
Қазақстан Республикасы	1 703 684	2 420 976	2 824 523	3 392 122	4 210 878	Республика Казахстан
Ақмола	24 428	38 189	44 059	103 070	142 549	Ақмолинская
Ақтөбе	130 987	184 130	187 090	225 176	287 212	Актюбинская
Алматы	56 687	99 501	112 414	142 636	236 717	Алматинская
Атырау	447 424	713 681	727 635	764 403	826 373	Атырауская
Батыс Қазақстан	89 018	91 860	106 626	186 264	225 963	Западно-Казахстанская
Жамбыл	18 062	22 182	25 553	29 940	123 726	Жамбылская
Қарағанды	96 650	153 438	134 157	151 887	210 247	Қарағандинская
Қостанай	42 582	56 074	63 831	96 419	108 694	Қостанайская
Қызылорда	42 900	61 471	66 455	102 934	172 339	Қызылординская
Маңғыстау	100 518	143 108	229 755	251 416	383 199	Мангистауская
Оңтүстік Қазақстан	45 231	64 939	84 542	127 175	203 213	Южно-Казахстанская
Павлодар	41 213	64 072	120 020	129 981	148 435	Павлодарская
Солтүстік Қазақстан	18 186	37 229	34 328	37 288	41 279	Северо-Казахстанская
Шығыс Қазақстан	50 748	82 197	116 054	126 537	161 376	Восточно-Казахстанская
Астана қаласы	220 560	274 746	354 583	424 245	454 488	г. Астана
Алматы қаласы	278 490	334 159	417 421	492 751	485 068	г. Алматы

2008 жылы негізгі капиталға салынған инвестициялардың құрылымы Структура инвестиций в основной капитал за 2008 год

жалпы көлемге %-бен

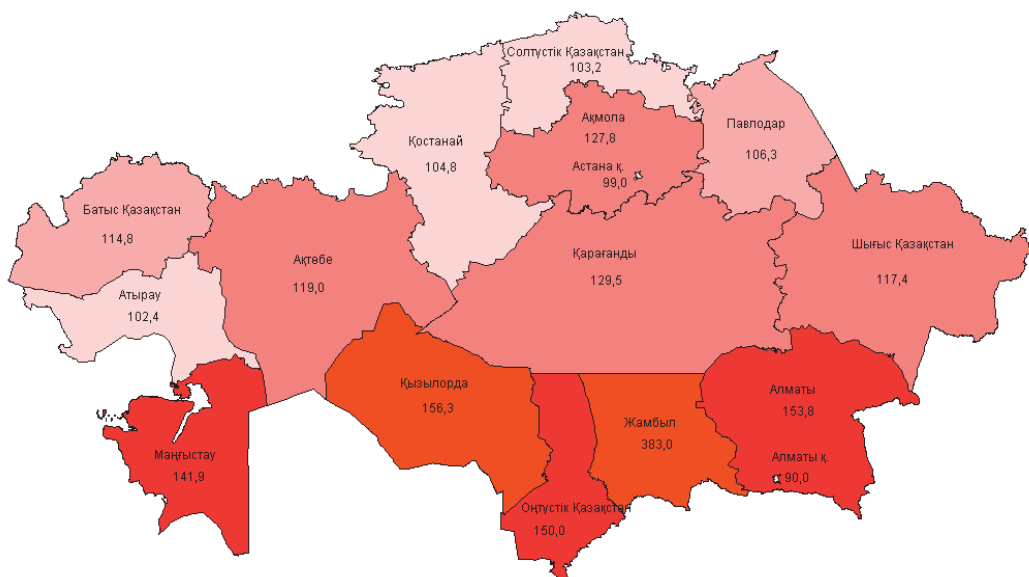
в % к общему объему



2008 жылы негізгі капиталға салынған инвестициялардың нақты көлем индекстері
Индексы физического объема инвестиций в основной капитал в 2008 году

өткен жылға %-бен

в % к предыдущему году

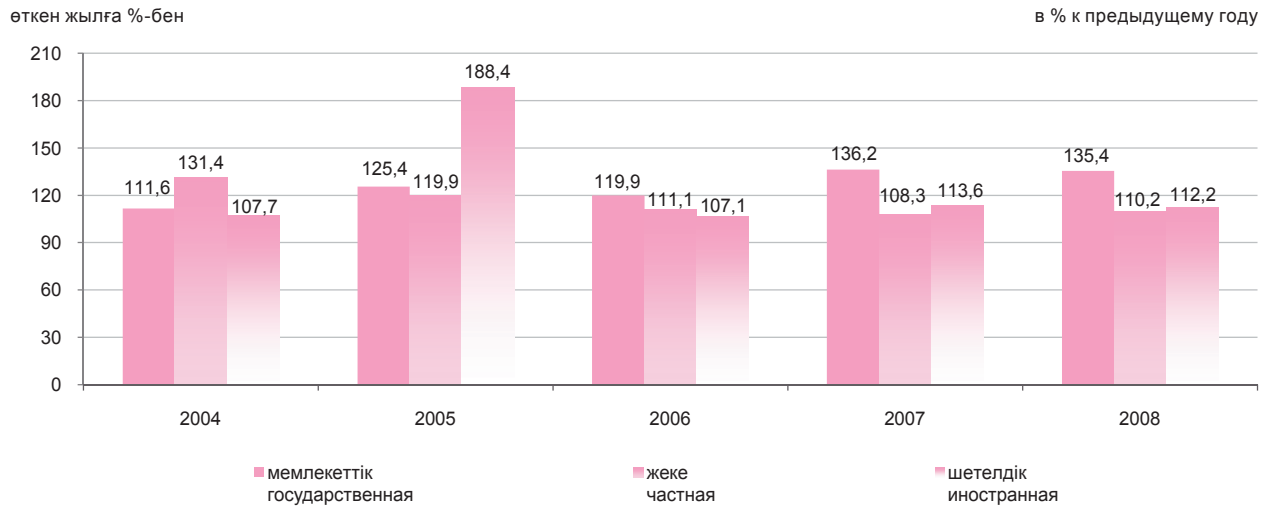


2.2 Меншік нысандары бойынша негізгі капиталға салынған инвестициялар
Инвестиции в основной капитал по формам собственности

млн. теңге

млн. тенге

	2004	2005	2006	2007	2008	
Негізгі капиталға салынған инвестициялар, барлығы	1 703 684	2 420 976	2 824 523	3 392 122	4 210 878	Инвестиции в основной капитал, всего
соның ішінде:						в том числе:
мемлекеттік	230 595	306 459	385 686	555 830	813 337	государственная
жеке	1 138 823	1 446 878	1 687 784	1 933 319	2 302 592	частная
шетелдік	334 266	667 639	751 053	902 973	1 094 949	иностранная



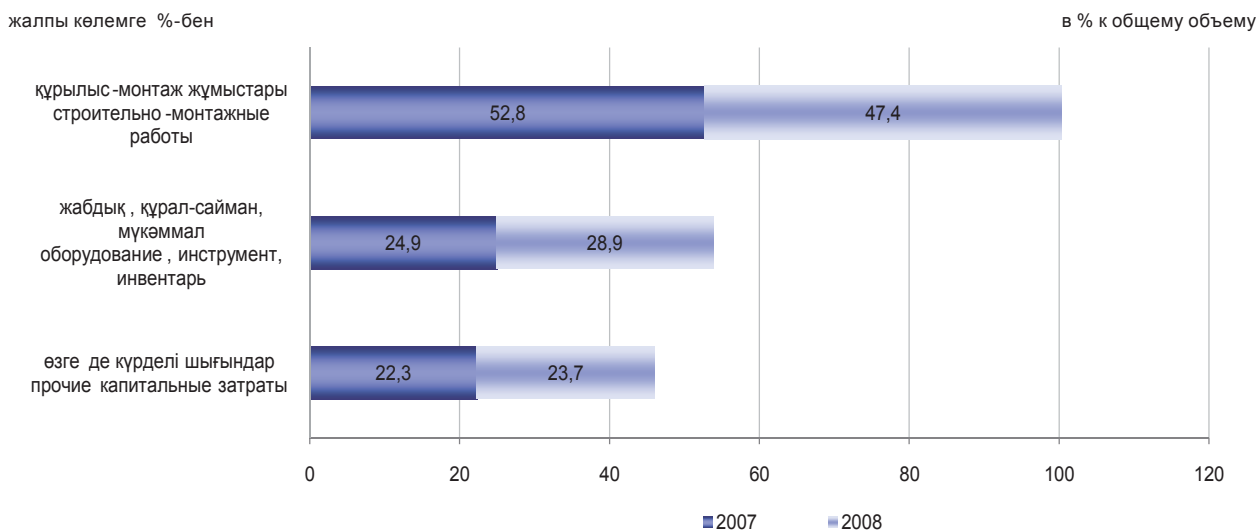
2.3 Негізгі капиталға салынған инвестициялардың технологиялық құрылымы Технологическая структура инвестиций в основной капитал

млн. теңге

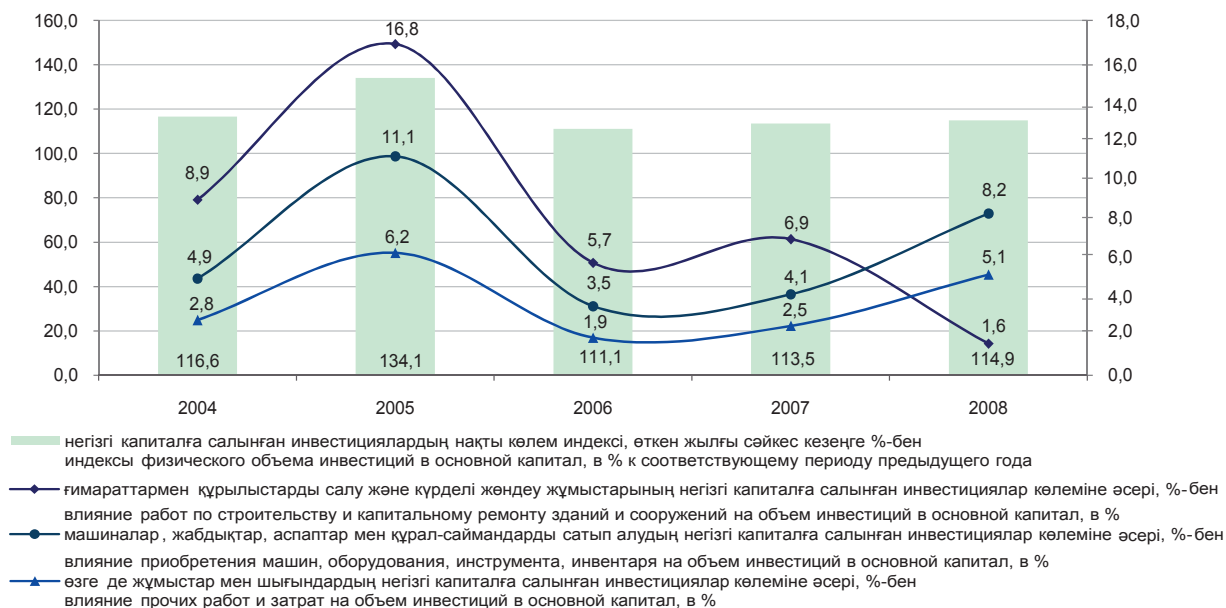
млн. тенге

	2004	2005	2006	2007	2008	
Негізгі капиталға салынған инвестициялар, барлығы	1 703 684	2 420 976	2 824 523	3 392 122	4 210 878	Инвестиции в основной капитал, всего
соның ішінде:						в том числе:
құрылыс-монтаж жұмыстары	734 970	1 145 178	1 341 083	1 789 889	1 995 654	строительно-монтажные работы
жабдық, құрал-сайман, мүкәммал	416 378	651 355	686 433	845 205	1 216 760	оборудование, инструмент, инвентарь
өзге де күрделі шығындар	552 336	624 443	797 007	757 028	998 464	прочие капитальные затраты

Инвестиционная деятельность в Республике Казахстан



Негізгі капиталға салынған инвестициялардың нақты көлем индексіне технологиялық құрылым элементтерінің әсері
Влияние элементов технологической структуры на индекс физического объема инвестиций в основной капитал



2.4 Негізгі капиталға салынған инвестициялардың қаржыландыру көздері
Источники финансирования инвестиций в основной капитал

млн. теңге

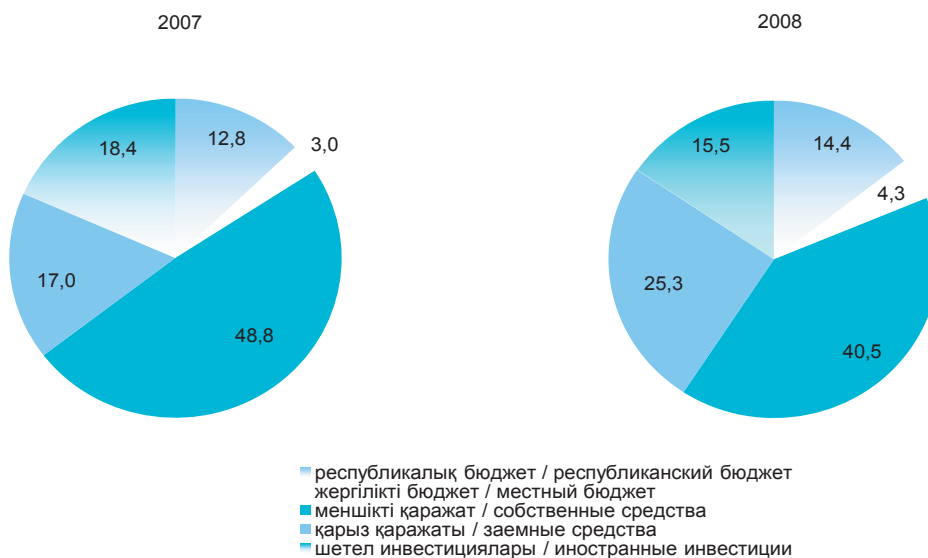
млн. тенге

	2004	2005	2006	2007	2008	Всего
Барлығы	1 703 684	2 420 976	2 824 523	3 392 122	4 210 878	
соның ішінде:						в том числе:
республикалық бюджет	144 319	231 687	308 537	433 405	604 711	республиканский бюджет
жергілікті бюджет	49 128	51 643	61 670	102 984	183 590	местный бюджет
меншікті қаражат	1 095 439	1 357 856	1 600 898	1 656 142	1 706 104	собственные средства
шетел инвестициялары	301 339	578 377	569 407	622 512	1 064 839	иностранные инвестиции
қарыз қаражаты	113 459	201 413	284 011	577 079	651 634	заемные средства

Негізгі капиталға салынған инвестициялардың қаржыландыру көздері бойынша құрылымы
Структура инвестиций в основной капитал по источникам финансирования

жалпы көлемге %-бен

в % к общему объему



2.5 Негізгі капиталға салынған инвестициялар инвесторлардың экономикалық қызмет түрлері бойынша
Инвестиции в основной капитал по видам экономической деятельности инвесторов

млн. теңге

млн. тенге

	2004	2005	2006	2007	2008	
Барлығы	1 703 684	2 420 976	2 824 523	3 392 122	4 210 878	Всего
соның ішінде:						в том числе:
Ауыл шаруашылығы, аңшылық және орман шаруашылығы	34 617	39 743	30 676	41 240	63 614	Сельское хозяйство, охота и лесное хозяйство
Балық аулау, балық өсіру	173	165	215	395	438	Рыболовство, рыбоводство
Өнеркәсіп	687 775	838 278	983 063	1 212 685	1 314 299	Промышленность
соның ішінде:						в том числе:
кен өндіру өнеркәсібі	459 565	540 152	643 924	826 489	847 786	горнодобывающая промышленность
өңдеу өнеркәсібі	200 368	263 078	299 227	320 234	378 200	обрабатывающая промышленность
электр энергиясын, газ бен су өндіру және бөлу	27 842	35 048	39 912	65 962	88 313	производство и распределение электроэнергии, газа и воды
Құрылыс	151 222	297 888	355 774	412 707	451 033	Строительство
Сауда; автомобильдерді, тұрмыстық бұйымдар мен жеке пайдаланатын заттарды жөндеу	89 699	114 140	124 284	103 252	99 749	Торговля; ремонт автомобилей, бытовых изделий и предметов личного пользования
Қонақ үйлер мен мейрамханалар	9 096	7 493	9 312	5 558	10 882	Гостиницы и рестораны
Көлік және байланыс	194 171	195 531	235 235	283 000	477 691	Транспорт и связь
Қаржы қызметі	16 829	31 153	43 433	63 143	59 021	Финансовая деятельность
Жылжымайтын мүлікпен операциялар, жалға беру және тұтынушыларға қызмет көрсету	302 503	612 300	660 895	717 034	938 000	Операции с недвижимым имуществом, аренда и предоставление услуг
Мемлекеттік басқару	190 722	255 471	338 895	501 365	722 645	потребителям
Білім беру	7 704	9 979	12 344	20 444	31 395	Государственное управление
Денсаулық сақтау және әлеуметтік қызмет көрсету	5 001	5 819	8 456	11 806	19 092	Образование
Коммуналдық, әлеуметтік және дербес қызмет көрсету	14 172	13 016	21 941	19 493	23 019	Здравоохранение и предоставление социальных услуг
						Предоставление коммунальных, социальных и персональных услуг

2.6 Негізгі капиталға салынған инвестициялардың инвесторлардың экономикалық қызмет түрлері бойынша нақты көлем индекстері

Индексы физического объема инвестиций в основной капитал по видам экономической деятельности инвесторов

өткен жылға %-бен

в % к предыдущему году

	2004	2005	2006	2007	2008	
Барлығы	123,1	134,1	111,1	113,5	114,8	Всего
соның ішінде:						в том числе:
Ауыл шаруашылығы, аңшылық және орман шаруашылығы	188,6	108,2	73,9	128,0	143,8	Сельское хозяйство, охота и лесное хозяйство
Балық аулау, балық өсіру	59,2	89,8	125,0	175,2	103,3	Рыболовство, рыбководство
Өнеркәсіп	104,7	115,0	111,7	116,6	100,3	Промышленность
соның ішінде:						в том числе:
кен өндіру өнеркәсібі	93,6	110,9	113,5	121,3	94,9	горнодобывающая промышленность
өңдеу өнеркәсібі	146,8	123,9	108,3	101,2	109,3	обрабатывающая промышленность
электр энергиясын, газ бен су өндіру және бөлу	93,3	118,9	108,7	156,8	124,7	производство и распределение электроэнергии, газа и воды
Құрылыс	176,6	186,2	113,9	109,6	101,9	Строительство
Сауда; автомобильдерді, тұрмыстық бұйымдар мен жеке пайдаланатын заттарды жөндеу	146,4	120,0	103,7	78,5	89,4	Торговля; ремонт автомобилей, бытовых изделий и предметов личного пользования
Қонақ үйлер мен мейрамханалар	225,6	77,7	118,4	56,4	181,1	Гостиницы и рестораны
Көлік және байланыс	114,2	95,8	114,8	114,0	157,5	Транспорт и связь
Қаржы қызметі	128,6	174,6	132,8	137,4	86,5	Финансовая деятельность
Жылжымайтын мүлікпен операциялар, жалға беру және тұтынушыларға қызмет көрсету	151,9	191,0	102,8	102,8	122,1	Операции с недвижимым имуществом, аренда и предоставление услуг потребителям
Мемлекеттік басқару	125,4	126,4	126,3	139,8	133,3	Государственное управление
Білім беру	80,1	123,4	118,0	156,7	143,3	Образование
Денсаулық сақтау және әлеуметтік қызмет көрсету	197,9	110,7	138,7	131,8	150,6	Здравоохранение и предоставление социальных услуг
Коммуналдық, әлеуметтік және дербес қызмет көрсету	127,5	87,4	160,8	84,0	110,1	Предоставление коммунальных, социальных и персональных услуг

Негізгі капиталға салынған инвестициялардың инвесторлардың экономикалық қызмет түрлері бойынша құрылымы

Структура инвестиций в основной капитал по видам экономической деятельности инвесторов

жалпы көлемге %-бен

в % к общему объему



2.7 Пайдалану бағыттары бойынша негізгі капиталға салынған инвестициялар
Инвестиции в основной капитал по направлениям использования

млн. теңге

млн. тенге

	2004	2005	2006	2007	2008	
Барлығы	1 703 684	2 420 976	2 824 523	3 392 122	4 210 878	Всего
соның ішінде:						в том числе:
Ауыл шаруашылығы, аңшылық және орман шаруашылығы	43 845	47 975	47 143	55 973	77 772	Сельское хозяйство, охота и лесное хозяйство
Балық аулау, балық өсіру	180	158	149	164	165	Рыболовство, рыбоводство
Өнеркәсіп	776 833	1 127 984	1 332 744	1 600 317	1 686 296	Промышленность
соның ішінде:						в том числе:
кен өндіру өнеркәсібі	536 246	785 392	910 870	1 097 165	1 066 245	горнодобывающая промышленность
өңдеу өнеркәсібі	182 844	274 289	313 579	322 662	363 040	обрабатывающая промышленность
электр энергиясын, газ бен су өндіру және бөлу	57 743	68 303	108 295	180 490	257 011	производство и распределение электроэнергии, газа и воды
Құрылыс	67 626	76 790	105 936	54 668	55 064	Строительство
Сауда; автомобильдерді, тұрмыстық бұйымдар мен жеке пайдаланатын заттарды жөндеу	83 873	104 470	123 068	84 946	103 205	Торговля; ремонт автомобилей, бытовых изделий и предметов личного пользования
Қонақ үйлер мен мейрамханалар	12 916	13 701	25 836	33 972	31 703	Гостиницы и рестораны
Көлік және байланыс	258 600	362 857	391 289	526 089	874 084	Транспорт и связь
Қаржы қызметі	15 197	20 908	29 882	62 304	47 395	Финансовая деятельность

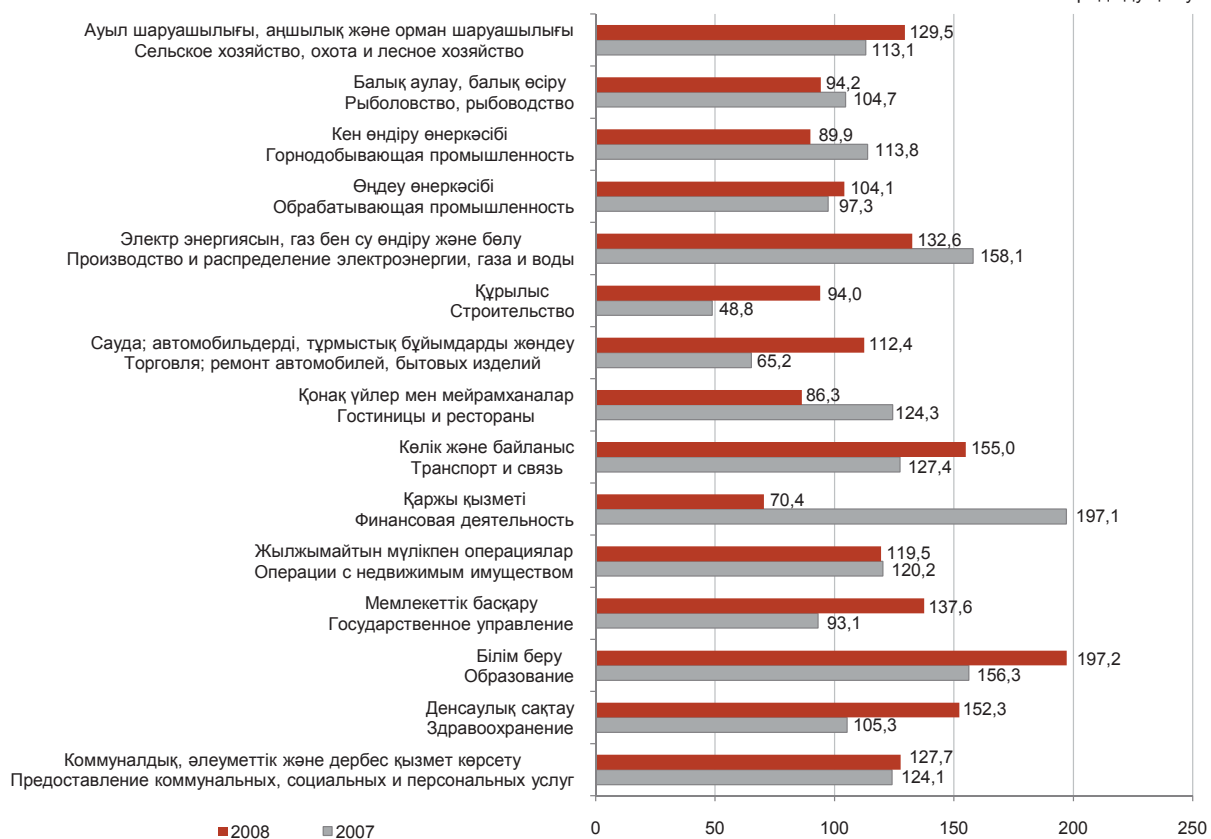
Соңы						Окончание
	2004	2005	2006	2007	2008	
Жылжымайтын мүлікпен операциялар, жалға беру және тұтынушыларға қызмет көрсету	330 778	519 877	575 949	730 525	934 757	Операции с недвижимым имуществом, аренда и предоставление услуг потребителям
Мемлекеттік басқару	35 886	33 720	41 322	40 694	60 527	Государственное управление
Білім беру	21 948	28 840	39 408	65 117	137 622	Образование
Денсаулық сақтау және әлеуметтік қызмет көрсету	13 806	34 833	47 707	53 175	86 981	Здравоохранение и предоставление социальных услуг
Коммуналдық, әлеуметтік және дербес қызмет көрсету	42 196	48 863	64 090	84 178	115 307	Предоставление коммунальных, социальных и персональных услуг

Негізгі капиталға салынған инвестициялардың пайдалану бағыттары бойынша нақты көлем индекстері

Индексы физического объема инвестиций в основной капитал по направлениям использования

өткен жылға %-бен

в % к предыдущему году



Негізгі капиталға салынған инвестициялардың пайдалану бағыттары бойынша құрылымы
Структура инвестиций в основной капитал по направлениям использования



2.8 Өнеркәсіп салаларындағы негізгі капиталға салынған инвестициялар
Инвестиции в основной капитал в отраслях промышленности

млн. теңге	2004	2005	2006	2007	2008	млн. тенге
Өнеркәсіп – барлығы соның ішінде::	776 832	1 127 984	1 332 744	1 600 317	1 686 296	Промышленность-всего в том числе:
Кен өндіру өнеркәсібі соның ішінде:	536 245	785 392	910 870	1 097 165	1 066 245	Горнодобывающая промышленность в том числе:
көмір, лигнит және шымтезек өндіру	13 087	11 639	12 194	15 596	42 258	добыча угля, лигнита и торфа
шикі мұнай және табиғи газ өндіру; осы салаларда қызмет көрсету	486 889	708 244	784 042	919 706	830 092	добыча сырой нефти и природного газа; предоставление услуг в этих областях
уран және торий кендерін өндіру	4 705	10 814	22 835	54 745	41 053	добыча урановой и ториевой руд
металл кендерін өндіру	29 304	48 494	82 279	95 829	134 735	добыча металлических руд прочие отрасли горнодобывающей промышленности
кен өндіру өнеркәсібінің өзге де салалары	2 260	6 201	9 520	11 289	18 107	Обрабатывающая промышленность в том числе:
Өңдеу өнеркәсібі соның ішінде:	182 844	274 289	313 579	322 662	363 040	производство пищевых продуктов, включая напитки производство табачных изделий
тамақ өнімдерін өндіру, сусындарды қоса	24 145	36 673	50 915	55 686	46 389	текстильное производство производство одежды; выделка и крашение меха
темекі өнімдерін өндіру	2 221	1 618	2 156	2 991	3 232	
тоқыма өндірісі	6 873	7 692	6 256	3 116	359	
киім өндіру; үлбірді өңдеу және бояу	255	168	435	437	179	

Жалғасы

Продолжение

	2004	2005	2006	2007	2008	
былғары өндіру, былғарыдан жасалған бұйымдар мен аяқ киім өндіру	169	645	1 669	1 273	116	производство кожи, изделий из кожи и производство обуви
сүрек өңдеу және ағаштан жасалған бұйымдар өндіру	539	852	2 609	988	2 245	обработка древесины и производство изделий из дерева
қағаз жиынын, қағаз, қатырма қағаз және олардан жасалған өнімдер өндіру	3 040	4 660	1 926	5 801	10 267	производство бумажной массы, бумаги, картона и изделий из них
баспа және полиграфиялық қызмет, ақпараттың жазылған тасымалдаушыларының таралымын көбейту	4 663	4 442	4 883	2 552	3 333	издательская и полиграфическая деятельность, тиражирование записанных носителей информации
кокс, мұнай өнімдерін және ядролық материалдар өндіру	30 395	42 615	45 248	38 928	42 538	производство кокса, нефтепродуктов и ядерных материалов
химия өнеркәсібі	3 105	21 434	15 947	10 048	8 007	химическая промышленность
резеңке және пластмасса бұйымдарын өндіру	5 458	14 126	5 469	3 711	3 565	производство резиновых и пластмассовых изделий
металға жатпайтын өзге де минералдық өнімдерді өндіру	13 222	20 399	34 461	44 531	60 338	производство прочих неметаллических минеральных продуктов
металлургия өнеркәсібі	72 149	101 979	118 218	128 941	138 060	металлургическая промышленность
дайын металл бұйымдарын өндіру	2 404	2 779	5 360	5 412	19 320	производство готовых металлических изделий
машиналар мен жабдықтар өндіру	7 034	5 116	6 249	7 845	7 124	производство машин и оборудования
кеңсе жабдықтары мен есептеу техникаларын өндіру	41	99	129	92	484	производство офисного оборудования и вычислительной техники
электр машиналары мен электр жабдықтарын өндіру	1 144	1 853	2 852	2 570	2 093	производство электрических машин и электрооборудования
радио, телевидения және байланысқа арналған жабдықтар мен аппаратуралар өндіру	552	522	1 369	2 356	3 222	производство оборудования и аппаратуры для радио, телевидения и связи
медициналық техника бұйымдарын, өлшеу құралдарын, оптикалық аспаптар мен аппаратуралар, сағаттар өндіру	193	383	637	619	310	производство изделий медицинской техники, средств измерений, оптических приборов и аппаратуры, часов
автомобильдер, тіркемелер және жартылай тіркемелер өндіру	191	411	439	1 014	388	производство автомобилей, прицепов и полуприцепов
өзге де көлік құралдарын өндіру	2 505	3 653	3 470	3 021	6 612	производство прочих транспортных средств
жиһаз және басқа топтамаларға енгізілмеген өзге де өнімдер өндіру	780	1 549	1 083	325	667	производство мебели, и прочей продукции не включенной в другие группировки

Жалғасы	2004	2005	2006	2007	2008	Продолжение
қайталама шикізаттарды өңдеу	1 766	620	1 796	404	4 192	обработка вторичного сырья
Электр энергиясын, газ бен су өндіру және бөлу соның ішінде:	57 743	68 303	108 295	180 491	257 011	Производство и распределение электроэнергии, газа и воды в том числе:
электр энергиясын өндіру және бөлу	24 544	29 508	48 529	69 335	109 465	производство и распределение электроэнергии
газ тәрізді отын өндіру және бөлу	6 786	8 182	5 408	20 645	33 105	и распределение газообразного топлива
бумен және ыстық сумен жабдықтау	12 059	15 592	26 021	41 701	47 006	снабжение паром и горячей водой
су жинау, тазалау және бөлу	14 354	15 020	28 337	48 810	67 435	сбор, очистка и распределение воды

2.9 Өнеркәсіп салаларындағы негізгі капиталға салынған инвестициялардың нақты көлем индекстері

Индексы физического объема инвестиций в основной капитал в отраслях промышленности

өткен жылға %-бен

в % к предыдущему году

	2004	2005	2006	2007	2008	
Өнеркәсіп – барлығы	103,1	137,0	112,5	113,5	97,5	Промышленность-всего
соның ішінде:						в том числе:
Кен өндіру өнеркәсібі соның ішінде:	94,0	138,2	110,5	113,8	89,9	Горнодобывающая промышленность в том числе:
көмір, лигнит және шымтезек өндіру	144,0	80,9	98,8	120,9	250,4	добыча угля, лигнита и торфа
шикі мұнай және табиғи газ өндіру; осы салаларда қызмет көрсету	92,0	137,7	105,6	111,3	84,0	добыча сырой нефти и природного газа; предоставление услуг в этих областях
уран және торий кендерін өндіру	125,3	216,8	201,1	226,6	69,4	добыча урановой и ториевой руд
металл кендерін өндіру	132,9	156,1	161,6	110,1	130,1	добыча металлических руд
кен өндіру өнеркәсібінің өзге де салалары	67,3	258,9	146,2	112,1	148,4	прочие отрасли горнодобывающей промышленности
Өңдеу өнеркәсібі соның ішінде:	138,1	141,5	108,9	97,3	104,1	Обрабатывающая промышленность в том числе:
тамақ өнімдерін өндіру, сусындарды қоса	94,8	138,3	132,6	102,9	77,1	производство пищевых продуктов, включая напитки
темекі өнімдерін өндіру	31,3	66,3	127,3	130,5	100,0	производство табачных изделий
тоқыма өндірісі	582,6	101,8	77,5	47,4	10,7	текстильное производство
киім өндіру; үлбірді өңдеу және бояу былғары өндіру, былғарыдан жасалған бұйымдар мен аяқкиім өндіру	74,8	60,0	247,1	95,5	38,1	производство одежды; выделка и крашение меха
сүрек өңдеу және ағаштан жасалған бұйымдар өндіру	161,9	360,0	246,4	72,1	8,5	производство кожи, изделий из кожи и производство обуви
қағаз жиынын, қағаз, қатырма қағаз және олардан жасалған өнімдер өндіру	87,3	147,2	291,0	36,0	210,6	обработка древесины и производство изделий из дерева
баспа және полиграфиялық қызмет, ақпараттың жазылған тасымалдаушыларының таралымын көбейту	288,4	144,6	39,4	284,7	163,7	производство бумажной массы, бумаги, картона и изделий из них
	130,6	89,9	104,7	49,4	120,8	издательская и полиграфическая деятельность, тиражирование записанных носителей информации

Жалғасы

Продолжение

	2004	2005	2006	2007	2008	
кокс, мұнай өнімдерін және ядролық материалдар өндіру	262,5	132,3	101,1	81,3	101,1	производство кокса, нефтепродуктов и ядерных материалов
химия өнеркәсібі	101,6	627,0	70,6	59,2	73,0	химическая промышленность
резеңке және пластмасса бұйымдарын өндіру	153,5	244,2	36,9	64,1	88,9	производство резиновых и пластмассовых изделий
металға жатпайтын өзге де минералдық өнімдерді өндіру	121,3	139,7	159,8	122,3	125,2	производство прочих неметаллических минеральных продуктов
металлургия өнеркәсібі	146,3	133,3	110,4	103,1	99,0	металлургическая промышленность
дайын металл бұйымдарын өндіру	132,3	109,1	183,7	95,4	330,3	производство готовых металлических изделий
машиналар мен жабдықтар өндіру	90,1	68,6	116,3	118,7	84,0	производство машин и оборудования
кеңсе жабдықтары мен есептеу техникаларын өндіру	570,9	225,0	124,7	67,7	484,3	производство офисного оборудования и вычислительной техники
электр машиналары мен электр жабдықтарын өндіру	176,7	152,8	146,6	85,2	75,3	производство электрических машин и электрооборудования
радио, телевидения және байланысқа арналған жабдықтар мен аппаратуралар өндіру	87,8	89,2	250,0	162,6	126,5	производство оборудования и аппаратуры для радио, телевидения и связи
медициналық техника ұйымдарын, өлшеу құралдарын, оптикалық аспаптар мен аппаратуралар, сағаттар өндіру	195,2	187,3	158,3	91,9	46,3	производство изделий медицинской техники, средств измерений, оптических приборов и аппаратуры, часов
автомобильдер, тіркемелер және жартылай тіркемелер өндіру	18,6	203,1	101,7	218,3	35,3	производство автомобилей, прицепов и полуприцепов
өзге де көлік құралдарын өндіру	310,5	137,6	90,5	82,3	202,5	производство прочих транспортных средств
жиһаз және басқа топтамаларға енгізілмеген өзге де өнімдер өндіру	76,3	187,4	66,6	28,4	189,5	производство мебели, и прочей продукции, не включенной в другие группировки
қайталама шикізаттарды өңдеу	127,7	33,1	275,7	21,3	960,4	обработка вторичного сырья
Электр энергиясын, газ бен су өндіру және бөлу	113,4	111,7	151,3	158,1	132,6	Производство и распределение электроэнергии, газа и воды
соның ішінде:						в том числе:
электр энергиясын өндіру және бөлу	97,7	113,5	156,9	135,6	147,0	производство и распределение электроэнергии
газ тәрізді отын өндіру және бөлу	65,2	113,9	63,1	362,2	149,3	производство и распределение газообразного топлива
бумен және ыстық сумен жабдықтау	208,3	122,1	159,2	152,0	105,0	снабжение паром и горячей водой
су жинау, тазалау және бөлу	149,2	98,8	180,0	163,4	128,6	сбор, очистка и распределение воды

2008 жылы өнеркәсіп салалары бойынша негізгі капиталға салынған инвестициялардың құрылымы
Структура инвестиций в основной капитал по отраслям промышленности в 2008 году

қорытындыға %-бен

в % к итогу



2.10 Тұрғын үй құрылысына салынған инвестициялар
Инвестиции в жилищное строительство

млн. теңге

млн. тенге

	2004	2005	2006	2007	2008	
Қазақстан Республикасы	130 495	254 287	368 354	490 375	468 039	Республика Казахстан
Ақмола	875	3 007	3 845	6 520	8 297	Акмолинская
Ақтөбе	4 352	13 331	17 165	22 311	16 738	Актюбинская
Алматы	5 768	13 077	18 923	34 821	42 432	Алматинская
Атырау	18 737	20 940	23 670	23 865	21 976	Атырауская
Батыс Қазақстан	2 876	6 854	4 816	6 741	8 729	Западно-Казахстанская
Жамбыл	1 293	3 048	4 529	5 556	6 207	Жамбылская
Қарағанды	3 625	7 931	8 892	10 595	15 642	Карагандинская
Қостанай	1 551	3 151	5 086	9 151	11 816	Костанайская
Қызылорда	893	2 606	2 641	3 616	5 732	Кызылординская
Маңғыстау	5 312	7 500	10 770	16 340	33 546	Мангистауская
Оңтүстік Қазақстан	5 300	15 481	17 799	18 824	19 301	Южно-Казахстанская
Павлодар	1 524	3 770	6 670	9 169	9 077	Павлодарская
Солтүстік Қазақстан	1 487	2 759	2 575	3 273	5 089	Северо-Казахстанская
Шығыс Қазақстан	2 331	6 898	7 293	9 316	7 587	Восточно-Казахстанская
Астана қаласы	54 289	95 617	129 898	162 275	129 182	г. Астана
Алматы қаласы	20 282	48 317	103 782	148 002	126 688	г. Алматы

2.11 Тұрғын үй құрылысына салынған инвестицияларды қаржыландыру көздері
Источники финансирования инвестиций в жилищное строительство

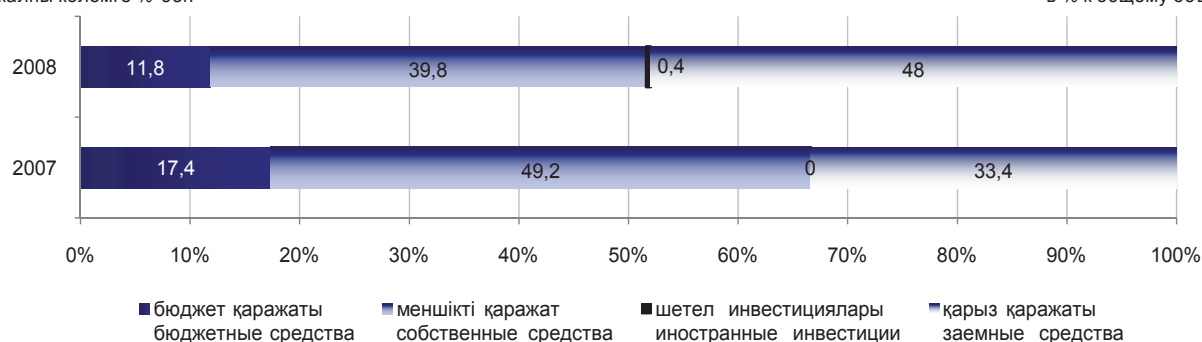
млн. теңге

млн. теңге

	2004	2005	2006	2007	2008	
Барлығы	130 495	254 287	368 354	490 375	468 039	Всего
соның ішінде:						в том числе:
республикалық бюджет	13 971	55 416	29 007	32 581	39 081	республиканский бюджет
жергілікті бюджет	5 380	5 152	8 858	11 846	16 435	местный бюджет
меншікті қаражат	92 250	154 938	223 132	256 661	186 224	собственные средства
шетел инвестициялары	4 068	-	291	644	1 721	иностранные инвестиции
қарыз қаражаты	14 826	38 781	107 066	188 643	224 578	заемные средства

жалпы көлемге %-бен

в % к общему объему



2.12 Құрылыс-монтаж жұмыстарына инвестициялар
Инвестиции в строительно-монтажные работы

млн. теңге

млн. теңге

	2004	2005	2006	2007	2008	
Қазақстан Республикасы	734 970	1 145 178	1 341 083	1 789 889	1 995 654	Республика Казахстан
Ақмола	8 245	13 734	25 183	75 721	93 437	Ақмолинская
Ақтөбе	49 238	81 008	62 127	91 133	98 189	Актюбинская
Алматы	30 437	51 281	63 231	89 803	131 654	Алматинская
Атырау	213 953	361 972	331 391	351 355	317 014	Атырауская
Батыс Қазақстан	43 600	45 583	47 007	69 704	80 019	Западно-Казахстанская
Жамбыл	8 259	10 383	12 551	15 495	35 204	Жамбылская
Қарағанды	25 597	51 943	46 700	48 808	92 637	Қарағандинская
Қостанай	20 917	21 311	29 674	38 062	43 650	Қостанайская
Қызылорда	19 022	33 166	34 461	45 124	63 498	Қызылординская
Маңғыстау	29 788	42 333	79 262	105 213	151 467	Мангистауская
Оңтүстік Қазақстан	20 381	37 915	48 260	83 590	89 282	Южно-Казахстанская
Павлодар	18 302	25 752	37 648	48 750	57 114	Павлодарская
Солтүстік Қазақстан	5 669	11 734	12 287	14 932	17 156	Северо-Казахстанская
Шығыс Қазақстан	19 772	31 527	59 765	67 492	70 655	Восточно-Казахстанская
Астана қаласы	148 456	203 549	276 621	352 362	357 429	г. Астана
Алматы қаласы	73 334	121 987	174 915	292 345	297 249	г. Алматы

2.13 Жабдық, құрал-сайман, мүкәммалдарға инвестициялар Инвестиции в оборудование, инструмент, инвентарь

млн. теңге						млн. тенге
	2004	2005	2006	2007	2008	
Қазақстан Республикасы	416 378	651 355	686 433	845 205	1 216 760	Республика Казахстан
Ақмола	6 781	16 325	14 392	20 706	38 345	Ақмолинская
Ақтөбе	25 206	37 970	44 349	51 478	95 661	Актюбинская
Алматы	14 830	22 976	24 155	43 496	86 855	Алматинская
Атырау	51 797	147 844	126 892	106 308	105 456	Атырауская
Батыс Қазақстан	29 583	26 019	27 145	49 526	85 990	Западно-Казахстанская
Жамбыл	3 367	7 326	6 721	9 458	73 231	Жамбылская
Қарағанды	52 078	62 226	54 923	68 899	98 770	Қарагандинская
Қостанай	16 118	27 728	29 098	49 697	56 695	Қостанайская
Қызылорда	7 999	14 663	11 137	11 389	38 927	Қызылординская
Маңғыстау	23 041	53 836	50 811	88 896	75 632	Мангистауская
Оңтүстік Қазақстан	15 774	18 404	21 447	27 429	87 767	Южно-Казахстанская
Павлодар	19 180	27 289	61 772	70 483	79 640	Павлодарская
Солтүстік Қазақстан	5 904	20 913	16 321	19 796	21 476	Северо-Казахстанская
Шығыс Қазақстан	23 295	28 843	41 021	46 888	68 789	Восточно-Казахстанская
Астана қаласы	27 289	25 942	23 872	39 465	65 954	г. Астана
Алматы қаласы	94 136	113 051	132 377	141 291	137 572	г. Алматы

2.14 Өзге де күрделі шығындарға инвестициялар Инвестиции в прочие капитальные затраты

млн. теңге						млн. тенге
	2004	2005	2006	2007	2008	
Қазақстан Республикасы	552 336	624 443	797 007	757 028	998 464	Республика Казахстан
Ақмола	9 402	8 130	4 484	6 643	10 767	Ақмолинская
Ақтөбе	56 543	65 152	80 614	82 565	93 362	Актюбинская
Алматы	11 420	25 244	25 028	9 337	18 208	Алматинская
Атырау	181 674	203 865	269 352	306 740	403 903	Атырауская
Батыс Қазақстан	15 835	20 258	32 474	67 034	59 954	Западно-Казахстанская
Жамбыл	6 436	4 473	6 281	4 987	15 291	Жамбылская
Қарағанды	18 975	39 269	32 534	34 180	18 840	Қарагандинская
Қостанай	5 547	7 035	5 059	8 660	8 349	Қостанайская
Қызылорда	15 879	13 642	20 857	46 421	69 914	Қызылординская
Маңғыстау	47 689	46 939	99 682	57 307	156 100	Мангистауская
Оңтүстік Қазақстан	9 076	8 620	14 835	16 156	26 164	Южно-Казахстанская
Павлодар	3 731	11 031	20 600	10 748	11 681	Павлодарская
Солтүстік Қазақстан	6 613	4 582	5 720	2 560	2 647	Северо-Казахстанская
Шығыс Қазақстан	7 681	21 827	15 268	12 157	21 932	Восточно-Казахстанская
Астана қаласы	44 815	45 255	54 090	32 418	31 105	г. Астана
Алматы қаласы	111 020	99 121	110 129	59 115	50 247	г. Алматы

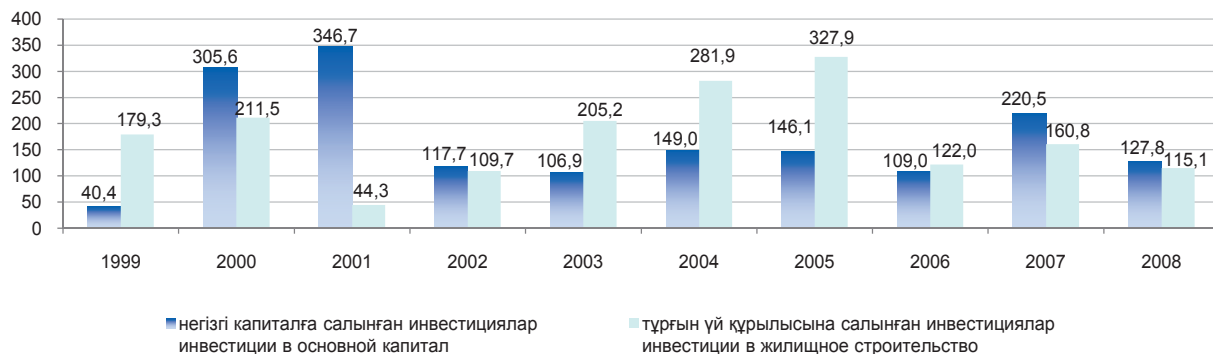
3. ҚАЗАҚСТАН РЕСПУБЛИКАСЫНЫҢ Өңірлері РЕГИОНЫ РЕСПУБЛИКИ КАЗАХСТАН

3.1 Ақмола облысы Акмолинская область

3.1.1 Инвестициялық қызметтің негізгі көрсеткіштерінің серпіні Динамика основных показателей инвестиционной деятельности

млн. теңге	Негізгі капиталға салынған инвестициялар Инвестиции в основной капитал	Тұрғын үй құрылысына салынған инвестициялар Инвестиции в жилищное строительство	млн. теңге
1999	1 069	120	
2000	3 293	284	
2001	11 710	120	
2002	14 494	140	
2003	15 809	298	
2004	24 428	875	
2005	38 189	3 007	
2006	44 059	3 845	
2007	103 070	6 520	
2008	142 549	8 297	

өткен жылға %-бен в % к предыдущему году



Халықтың жан басына шаққандағы инвестициялар
Инвестиции на душу населения



3.1.2 Меншік нысандары бойынша негізгі капиталға салынған инвестициялар
Инвестиции в основной капитал по формам собственности

млн. тенге	2004	2005	2006	2007	2008	млн. тенге
Негізгі капиталға салынған инвестициялар, барлығы	24 428	38 189	44 059	103 070	142 549	Инвестиции в основной капитал, всего
соның ішінде:						в том числе:
мемлекеттік	4 882	6 011	18 817	62 145	68 059	государственная
жеке	19 063	30 725	23 409	39 158	71 823	частная
шетелдік	483	1 453	1 833	1 767	2 667	иностранная

өткен жылға %-бен

в % к предыдущему году



3.1.3 Қаржыландыру көздері бойынша негізгі капиталға салынған инвестициялар
Инвестиции в основной капитал по источникам финансирования

млн. теңге

млн. тенге

	2004	2005	2006	2007	2008	
Барлығы	24 428	38 189	44 059	103 070	142 549	Всего
соның ішінде:						в том числе:
республикалық бюджет	3 945	4 892	17 299	58 586	63 245	республиканский бюджет
жергілікті бюджет	779	831	1 134	3 248	3 831	местный бюджет
меншікті қаражаты	18 888	26 938	20 610	29 887	45 749	собственные средства
шетел инвестициялары	237	449	348	713	1 217	иностранные инвестиции
қарыз қаражаты	579	5 079	4 668	10 636	28 507	заемные средства

3.1.4 Негізгі капиталға салынған инвестициялардың технологиялық құрылымы
Технологическая структура инвестиций в основной капитал

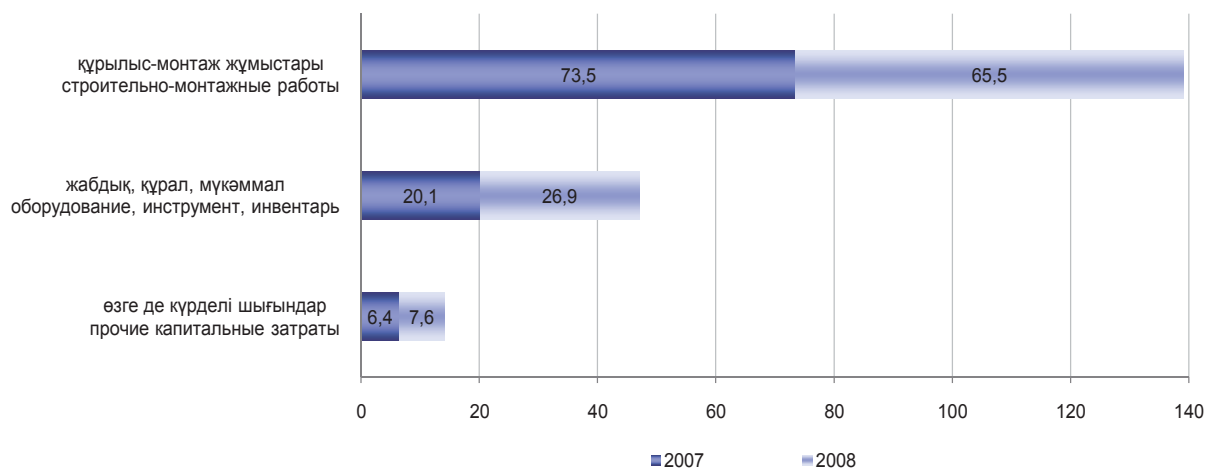
млн. теңге

млн. тенге

	2004	2005	2006	2007	2008	
Негізгі капиталға салынған инвестициялар, барлығы	24 428	38 189	44 059	103 070	142 549	Инвестиции в основной капитал, всего
соның ішінде:						в том числе:
құрылыс-монтаж жұмыстары	8 245	13 734	25 183	75 721	93 437	строительно-монтажные работы
жабдық, құрал, мүкәммал	6 781	16 325	14 392	20 706	38 345	оборудование, инструмент, инвентарь
өзге де күрделі шығындар	9 402	8 130	4 484	6 643	10 767	прочие капитальные затраты

жалпы көлемге %-бен

в % к общему объему



3.1.5 Негізгі капиталға салынған инвестициялар инвесторлардың экономикалық қызмет түрлері бойынша
Инвестиции в основной капитал по видам экономической деятельности инвесторов

млн. теңге

млн. тенге

	2004	2005	2006	2007	2008	
Барлығы	24 428	38 189	44 059	103 070	142 549	Всего
соның ішінде:						в том числе:
Ауыл шаруашылығы, аңшылық және орман шаруашылығы	6 896	8 567	3 878	9 380	14 790	Сельское хозяйство, охота и лесное хозяйство
Өнеркәсіп соның ішінде:	4 692	10 594	11 561	13 717	37 676	Промышленность в том числе:
кен өндіру өнеркәсібі	2 739	5 899	5 273	5 518	15 059	горнодобывающая промышленность
өңдеу өнеркәсібі	1 398	3 614	5 336	7 496	20 863	обрабатывающая промышленность
электр энергиясын, газ бен су өндіру және бөлу	555	1 081	952	703	1 754	и распределение электроэнергии, газа и воды
Құрылыс	804	793	757	2 993	4 308	Строительство
Сауда; автомобильдерді, тұрмыстық бұйымдар мен жеке пайдаланатын заттарды жөндеу	1 708	2 716	1 643	2 964	7 183	Торговля; ремонт автомобилей, бытовых изделий и предметов личного пользования
Қонақ үйлер мен мейрамханалар	130	633	319	306	314	Гостиницы и рестораны
Көлік және байланыс	1 088	2 446	3 090	4 642	3 549	Транспорт и связь
Қаржы қызметі	50	92	606	375	283	Финансовая деятельность
Жылжымайтын мүлікпен операциялар, жалға беру және тұтынушыларға қызмет көрсету	4 878	7 410	4 256	6 865	7 260	Операции с недвижимым имуществом, аренда и предоставление услуг потребителям
Мемлекеттік басқару	3 474	4 248	17 471	61 087	66 042	Государственное управление
Білім беру	104	123	200	445	122	Образование
Денсаулық сақтау және әлеуметтік қызмет көрсету	294	192	156	158	698	Здравоохранение и предоставление социальных услуг
Коммуналдық, әлеуметтік және дербес қызмет көрсету	310	375	122	138	324	Предоставление коммунальных, социальных и персональных услуг

3.1.6 Пайдалану бағыттары бойынша негізгі капиталға салынған инвестициялар Инвестиции в основной капитал по направлениям использования

млн. теңге	2004	2005	2006	2007	2008	млн. теңге
Барлығы	24 428	38 189	44 059	103 070	142 549	Всего
соның ішінде:						в том числе:
Ауыл шаруашылығы, аңшылық және орман шаруашылығы	6 963	9 135	3 883	9 339	14 540	Сельское хозяйство, охота и лесное хозяйство
Өнеркәсіп	5 563	10 857	13 287	16 719	47 954	Промышленность
соның ішінде:						в том числе:
кен өндіру өнеркәсібі	2 741	6 615	5 723	8 097	28 859	горнодобывающая промышленность
өңдеу өнеркәсібі	1 398	2 348	4 816	4 852	9 850	обрабатывающая промышленность
электр энергиясын, газ бен су өндіру және бөлу	1 424	1 894	2 748	3 770	9 245	производство и распределение электроэнергии, газа и воды
Құрылыс	734	419	236	740	1 167	Строительство
Сауда; автомобильдерді, тұрмыстық бұйымдар мен жеке пайдаланатын заттарды жөндеу	1 718	2 480	1 929	3 287	5 464	Торговля; ремонт автомобилей, бытовых изделий и предметов личного пользования
Қонақ үйлер мен мейрамханалар	316	1 033	330	1 472	1 239	Гостиницы и рестораны
Көлік және байланыс	3 607	4 099	15 564	54 660	50 438	Транспорт и связь
Қаржы қызметі	50	235	606	375	283	Финансовая деятельность
Жылжымайтын мүлікпен операциялар, жалға беру және тұтынушыларға қызмет көрсету	4 359	8 236	4 673	8 248	9 313	Операции с недвижимым имуществом, аренда и предоставление услуг
Мемлекеттік басқару	31	189	4	75	1 527	потребителям
Білім беру	148	711	989	1 631	2 716	Государственное управление
Денсаулық сақтау және әлеуметтік қызмет көрсету	295	300	952	432	2 113	Образование
Коммуналдық, әлеуметтік және дербес қызмет көрсету	644	495	1 606	6 092	5 795	Здравоохранение и предоставление социальных услуг
						Предоставление коммунальных, социальных и персональных услуг

3.1.7 Өнеркәсіп салалары бойынша негізгі капиталға салынған инвестициялар Инвестиции в основной капитал по отраслям промышленности

млн. теңге	2004	2005	2006	2007	2008	млн. теңге
Өнеркәсіп, барлығы	5 563	10 857	13 287	16 719	47 954	Промышленность, всего
соның ішінде:						в том числе :
Кен өндіру өнеркәсібі	2 741	6 615	5 723	8 097	28 859	Горнодобывающая промышленность
соның ішінде:						в том числе:
уран және торий кендерін өндіру	153	721	-	-	-	добыча урановой и ториевой руд
металл кендерін өндіру	2 508	5 583	4 831	5 589	19 998	добыча металлических руд
кен өндіру өнеркәсібінің өзге де салалары	80	311	892	2 508	8 861	прочие отрасли горнодобывающей промышленности
Өңдеу өнеркәсібі	1 398	2 348	4 816	4 852	9 850	Обрабатывающая промышленность
соның ішінде:						в том числе:

Жалғасы	2004	2005	2006	2007	2008	Продолжение
тамақ өнімдерін өндіру, сусындарды қоса	303	502	1 378	613	812	производство пищевых продуктов, включая напитки
тоқыма өндірісі	4	2	1	-	11	текстильное производств
киім өндіру; үлбірді өңдеу және бояу сүрек өңдеу және ағаш пен тоздан жасалған бұйымдар өндіру, жиһаздан басқа	10	3	3	-	2	производство одежды; выделка и крашение меха
баспа және полиграфиялық қызмет, ақпараттың жазылған тасымалдаушыларының таралымын көбейту	79	24	75	23	11	обработка древесины и производство изделий из дерева и пробки, кроме мебели издательская и полиграфическая деятельность, тиражирование записанных носителей информации
кокс, мұнай өнімдерін және ядролық материалдар өндіру	50	134	1 400	1 080	1 141	производство кокса, нефтепродуктов и ядерных материалов
химия өнеркәсібі	89	113	106	58	116	химическая промышленность
резеңке және пластмасса бұйымдарын өндіру	3	4	8		8	производство резиновых и пластмассовых изделий
металға жатпайтын өзге де минералдық өнімдерді өндіру	68	85	950	1 719	5 491	производство прочих неметаллических минеральных продуктов
металлургия өнеркәсібі	3	152	14	101	219	металлургическая промышленность
дайын металл бұйымдарын өндіру	3	2	8	-	4	производство готовых металлических изделий
машиналар мен жабдықтар өндіру радио, телевидения және байланысқа арналған жабдықтар мен аппаратуралар өндіру	404	436	354	764	1 667	производство машин и оборудования
медициналық техника бұйымдарын, өлшеу құралдарын, оптикалық аспаптар мен аппаратуралар, сағаттар өндіру	2	4	4	6	0,0	производство оборудования и аппаратуры для радио, телевидения и связи
автомобильдер, тіркемелер мен жартылай тіркемелер өндіру	17	179	33	13	10	производство изделий медицинской техники, средств измерений, оптических приборов и аппаратуры, часов
өзге де көлік құралдарын өндіру	0,8	165	162	221	23	производство автомобилей, прицепов и полуприцепов
жиһаз және басқа топтамаларға енгізілмеген өзге де өнімдер өндіру	280	479	248	251	319	производство прочих транспортных средств
қайталама шикізаттарды өңдеу	40	29	42	1	15	производство мебели и прочей продукции, не включенной в другие группировки
Электр энергиясын, газ бен су өндіру және бөлу	19	10	28	-	1	обработка вторичного сырья
соның ішінде::	1 424	1 894	2 748	3 770	9 245	Производство и распределение электроэнергии, газа и воды
электр энергиясын өндіру және бөлу	222	556	895	1 123	2 068	в том числе производство и распределение электроэнергии
газ тәрізді отын өндіру және бөлу	-	4	-	2	1	производство и распределение газообразного топлива
бумен және ыстық сумен жабдықтау	682	645	489	348	2 265	снабжение паром и горячей водой

Жалғасы

Продолжение

	2004	2005	2006	2007	2008	
су жинау, тазалау және бөлу	520	689	1 364	2 297	4 911	сбор, очистка и распределение воды

3.1.8 Экономика салалары бойынша негізгі құралдарды пайдалануға беру Ввод в эксплуатацию основных средств по отраслям экономики

млн. теңге

млн. тенге

	2004	2005	2006	2007	2008	
Барлығы	10 906	10 364	18 665	16 241	52 388	Всего
соның ішінде:						в том числе:
Ауыл шаруашылығы, аңшылық және орман шаруашылығы	3 385	771	1 449	38	14 120	Сельское хозяйство, охота и лесное хозяйство
Өнеркәсіп	781	1 502	5 897	2 458	11 901	Промышленность
соның ішінде:						в том числе:
кен өндіру өнеркәсібі	230	295	2 961	55	2 973	горнодобывающая промышленность
өңдеу өнеркәсібі	302	622	1 287	1 218	6 208	обрабатывающая промышленность
электр энергиясын, газ бен су өндіру және бөлу	249	585	1 649	1 185	2 720	производство и распределение электроэнергии, газа и воды
Құрылыс	279	248	286	15	1 113	Строительство
Сауда; автомобильдерді, тұрмыстық бұйымдар мен жеке пайдаланатын заттарды жөндеу	921	1 198	2 408	751	3 378	Торговля; ремонт автомобилей, бытовых изделий и предметов личного пользования
Қонақ үйлер мен мейрамханалар	195	920	327	1 473	1 177	Гостиницы и рестораны
Көлік және байланыс	2 792	1 863	3 201	5 118	8 291	Транспорт и связь
Қаржы қызметі	7	1	144	-	200	Финансовая деятельность
Жылжымайтын мүлікпен операциялар, жалға беру және тұтынушыларға қызмет көрсету	1 856	2 727	3 868	5 222	10 116	Операции с недвижимым имуществом, аренда и предоставление услуг потребителям
Мемлекеттік басқару	0,0	19	-	-	22	Государственное управление
Білім беру	32	424	464	606	1 070	Образование
Денсаулық сақтау және әлеуметтік қызмет көрсету	1	-	244	324	582	Здравоохранение и предоставление социальных услуг
Коммуналдық, әлеуметтік және дербес қызмет көрсету	657	691	377	236	418	Предоставление коммунальных, социальных и персональных услуг

3.1.9 Меншік нысандары бойынша негізгі құралдарды пайдалануға беру Ввод в эксплуатацию основных средств по формам собственности

млн. теңге

млн. тенге

	2004	2005	2006	2007	2008	
Барлығы	10 906	10 364	18 665	16 241	52 388	Всего
соның ішінде:						в том числе:
мемлекеттік	3 187	2 627	4 544	6 156	10 694	государственная
жеке	7 684	7 663	13 986	10 085	39 426	частная
шетелдік	35	74	135	-	2 268	иностранная

3.1.10 Тұрғын үй құрылысына салынған инвестициялар Инвестиции в жилищное строительство

млн. теңге

млн. тенге

	Барлығы Всего	одан из них		
		мемлекеттік кәсіпорындар мен ұйымдар государственных предприятий и организаций	мемлекеттік емес кәсіпорындар мен ұйымдар негосударственных предприятий и организаций	соның ішінде халық в том числе населения
2004	875	168	707	652
2005	3 007	1 069	1 938	878
2006	3 845	721	3 124	1 861
2007	6 520	1 134	5 386	3 007
2008	8 297	1 520	6 777	4 548

3.1.11 Тұрғын үй құрылысына салынған инвестициялардың қаржыландыру көздері Источники финансирования инвестиций в жилищное строительство

млн. теңге

млн. тенге

	2004	2005	2006	2007	2008	
Барлығы	875	3 007	3 845	6 520	8 297	Всего
соның ішінде:						в том числе:
республикалық бюджет	156	1 038	580	909	1 180	республиканский бюджет
жергілікті бюджет	10	31	48	226	335	местный бюджет
меншікті қаражат	709	1 889	2 669	3 207	6 633	собственные средства
шетел инвестициялары	-	-	12	-	-	иностранные инвестиции
қарыз қаражаты	-	49	536	2 178	149	заемные средства

3.1.12 Құрылыс-монтаж жұмыстарының қаржыландыру көздері Источники финансирования строительно-монтажных работ

млн. теңге

млн. тенге

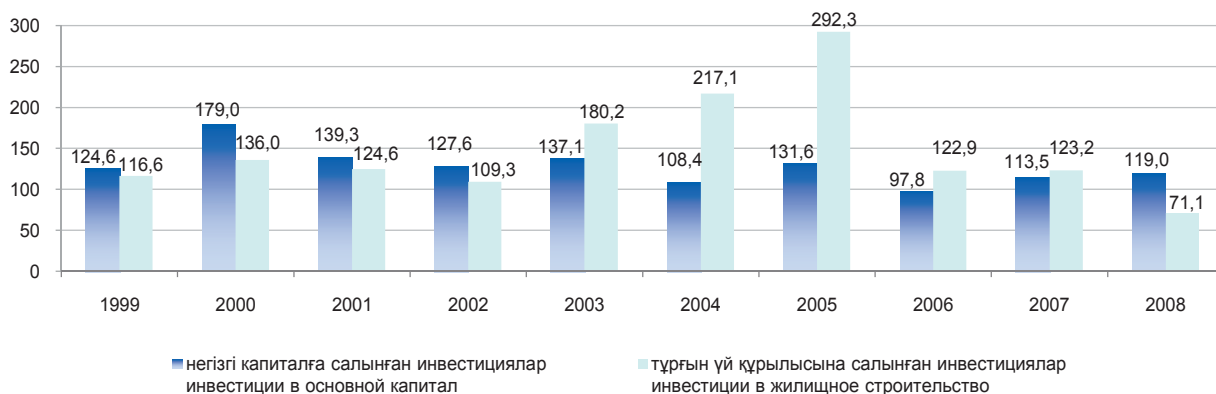
	2004	2005	2006	2007	2008	
Барлығы	8 245	13 734	25 183	75 721	93 437	Всего
соның ішінде:						в том числе:
республикалық бюджет	3 606	4 188	14 904	56 543	57 534	республиканский бюджет
жергілікті бюджет	676	526	969	3 029	3 026	местный бюджет
меншікті қаражат	3 409	8 531	8 026	11 800	17 296	собственные средства
шетел инвестициялары	83	212	179	197	902	иностранные инвестиции
қарыз қаражаты	471	277	1 105	4 152	14 679	заемные средства

3.2 Ақтөбе облысы Актюбинская область

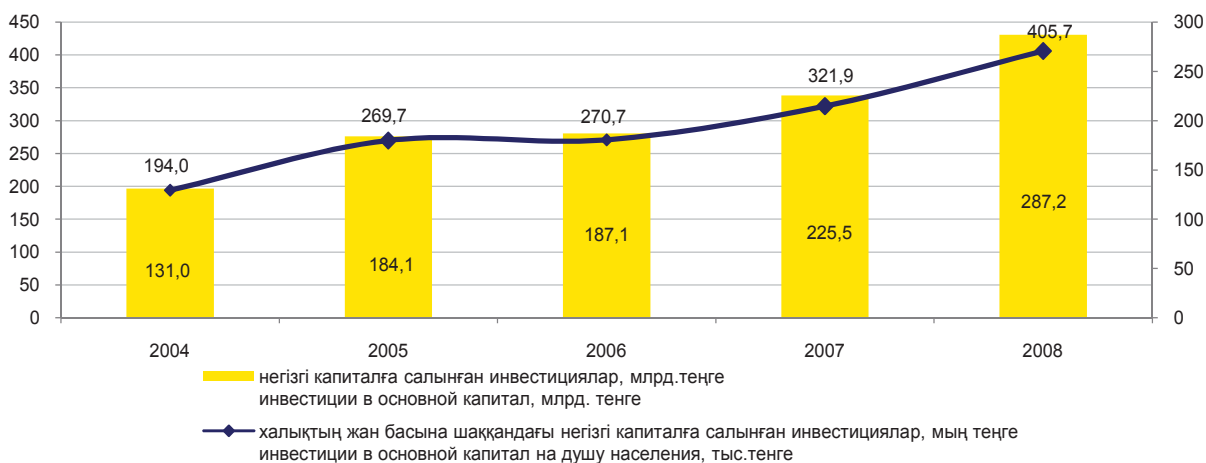
3.2.1 Инвестициялық қызметтің негізгі көрсеткіштерінің серпіні Динамика основных показателей инвестиционной деятельности

млн. теңге	Негізгі капиталға салынған инвестициялар Инвестиции в основной капитал	Тұрғын үй құрылысына салынған инвестициялар Инвестиции в жилищное строительство	млн. тенге
1999	21 162	440	
2000	41 095	668	
2001	61 921	886	
2002	82 651	1 029	
2003	115 842	1 922	
2004	130 987	4 352	
2005	184 130	13 331	
2006	187 090	17 165	
2007	225 176	22 311	
2008	287 212	16 738	

өткен жылға %-бен в % к предыдущему году

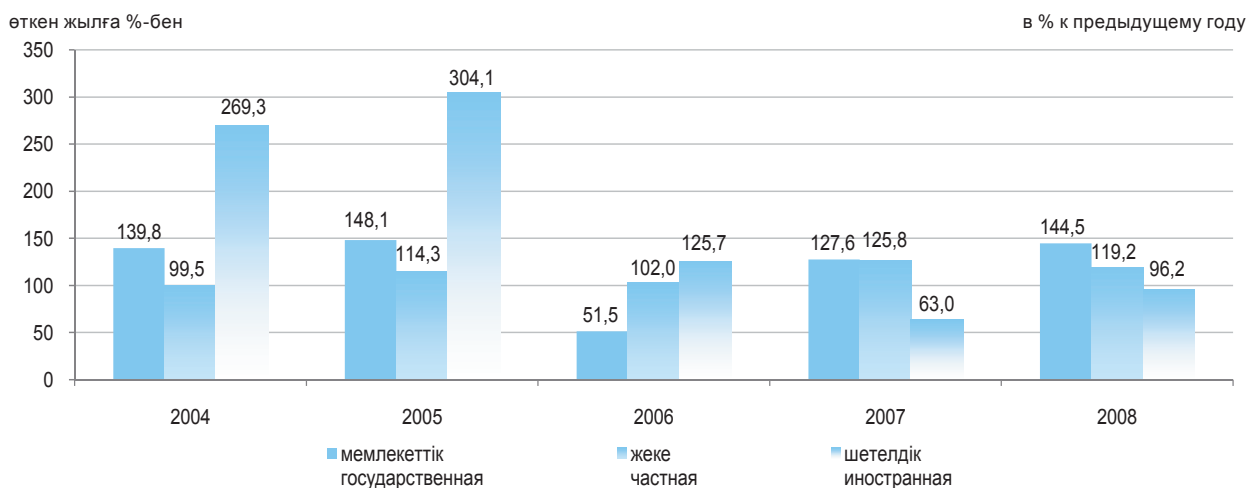


Халықтың жан басына шаққандағы негізгі капиталға салынған инвестициялар
Инвестиции в основной капитал на душу населения



3.2.2 Меншік нысандары бойынша негізгі капиталға салынған инвестициялар
Инвестиции в основной капитал по формам собственности

млн. тенге	2004	2005	2006	2007	2008	млн. тенге
Негізгі капиталға салынған инвестициялар, барлығы	130 987	184 130	187 090	225 176	287 212	Инвестиции в основной капитал, всего
соның ішінде:						в том числе:
мемлекеттік	18 186	28 772	15 408	20 841	32 274	государственная
жеке	104 066	126 990	134 639	179 604	229 433	частная
шетелдік	8 735	28 368	37 043	24 731	25 505	иностранная



3.2.3 Қаржыландыру көздері бойынша негізгі капиталға салынған инвестициялар
Инвестиции в основной капитал по источникам финансирования

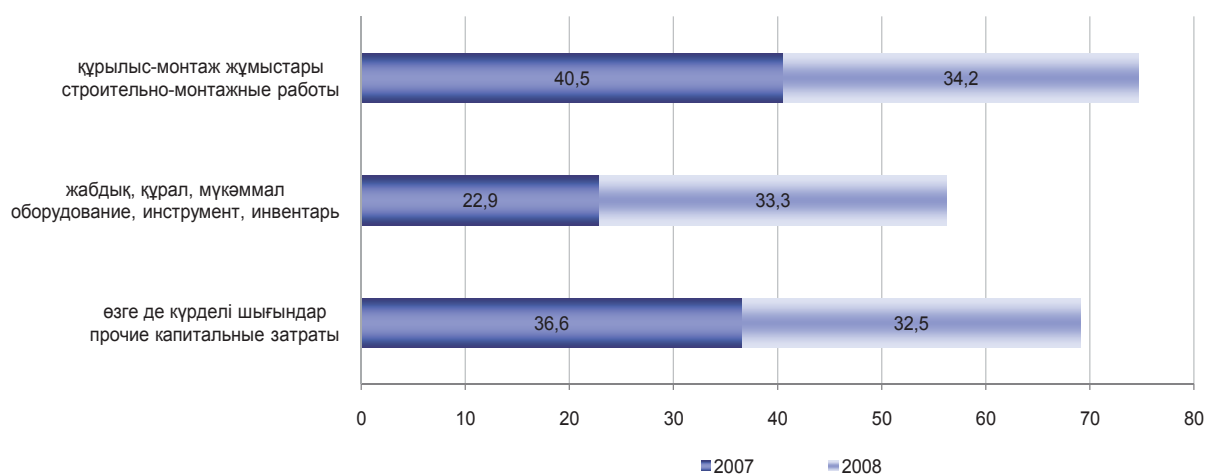
млн. теңге	2004	2005	2006	2007	2008	млн. теңге
Барлығы	130 987	184 130	187 090	225 176	287 212	Всего
соның ішінде:						в том числе:
республикалық бюджет	12 193	21 557	9 797	13 972	20 253	республиканский бюджет
жергілікті бюджет	2 529	3 307	5 804	7 337	12 861	местный бюджет
меншікті қаражат	72 380	119 814	133 013	149 593	159 807	собственные средства
шетел инвестициялары	21 021	26 600	20 924	13 463	51 216	иностранные инвестиции
қарыз қаражаты	22 864	12 852	17 552	40 811	43 075	заемные средства

3.2.4 Негізгі капиталға салынған инвестициялардың технологиялық құрылымы
Технологическая структура инвестиций в основной капитал

млн. теңге	2004	2005	2006	2007	2008	млн. теңге
Негізгі капиталға салынған инвестициялар, барлығы	130 987	184 130	187 090	225 176	287 212	Инвестиции в основной капитал, всего
соның ішінде:						в том числе:
құрылыс-монтаж жұмыстары	49 238	81 008	62 127	91 133	98 189	строительно-монтажные работы
жабдық, құрал, мүкәммал	25 206	37 970	44 349	51 478	95 661	оборудование, инструмент, инвентарь
өзге де күрделі шығындар	56 543	65 152	80 614	82 565	93 362	прочие капитальные затраты

жалпы көлемге %-бен

в % к общему объему



3.2.5 Негізгі капиталға салынған инвестициялар инвесторлардың экономикалық қызмет түрлері бойынша
Инвестиции в основной капитал по видам экономической деятельности инвесторов

млн. теңге	2004	2005	2006	2007	2008	млн. теңге
Барлығы	130 987	184 130	187 090	225 176	287 212	Всего
соның ішінде:						в том числе:
Ауыл шаруашылығы, аңшылық және орман шаруашылығы	1 115	863	1 548	642	1 913	Сельское хозяйство, охота и лесное хозяйство
Өнеркәсіп	84 992	102 483	116 049	145 373	144 862	Промышленность
соның ішінде:						в том числе:
кен өндіру өнеркәсібі	74 949	86 617	103 550	131 204	131 154	горнодобывающая промышленность
өңдеу өнеркәсібі	8 900	13 765	11 083	12 989	11 814	обрабатывающая промышленность
электр энергиясын, газ бен су өндіру және бөлу	1 143	2 101	1 416	1 180	1 894	производство и распределение электроэнергии, газа и воды
Құрылыс	4 226	19 268	13 155	16 550	60 913	Строительство
Сауда; автомобильдерді, тұрмыстық бұйымдар мен жеке пайдаланатын заттарды жөндеу	3 859	7 179	8 545	6 102	7 397	Торговля; ремонт автомобилей, бытовых изделий и предметов личного пользования
Қонақ үйлер мен мейрамханалар	409	540	760	555	59	Гостиницы и рестораны
Көлік және байланыс	7 134	10 313	12 808	9 396	7 961	Транспорт и связь
Қаржы қызметі	151	594	925	1 247	1 888	Финансовая деятельность
Жылжымайтын мүлікпен операциялар, жалға беру және тұтынушыларға қызмет көрсету	10 588	13 632	18 701	24 298	29 926	Операции с недвижимым имуществом, аренда и предоставление услуг
Мемлекеттік басқару	15 060	26 721	12 133	17 025	28 083	потребителям
Білім беру	832	746	880	2 254	1 290	Государственное управление
Денсаулық сақтау және әлеуметтік қызмет көрсету	970	397	1 082	1 252	1 864	Образование
Коммуналдық, әлеуметтік және дербес қызмет көрсету	1 651	1 394	504	482	1 056	Здравоохранение и предоставление социальных услуг
						Предоставление коммунальных, социальных и персональных услуг

3.2.6 Пайдалану бағыттары бойынша негізгі капиталға салынған инвестициялар
Инвестиции в основной капитал по направлениям использования

млн. теңге	2004	2005	2006	2007	2008	млн. теңге
Барлығы	130 987	184 130	187 090	225 176	287 212	Всего
соның ішінде:						в том числе:
Ауыл шаруашылығы, аңшылық және орман шаруашылығы	948	632	1 647	651	1 846	Сельское хозяйство, охота и лесное хозяйство
Өнеркәсіп	90 595	122 157	120 423	155 283	175 218	Промышленность
соның ішінде:						в том числе:
кен өндіру өнеркәсібі	80 003	92 899	103 132	129 126	140 808	горнодобывающая промышленность
өңдеу өнеркәсібі	8 334	26 418	11 690	15 554	11 293	обрабатывающая промышленность
электр энергиясын, газ бен су өндіру және бөлу	2 258	2 840	5 601	10 603	23 117	производство и распределение электроэнергии, газа и воды
Құрылыс	2 659	4 020	7 372	2 974	2 363	Строительство

Жалғасы	2004	2005	2006	2007	2008	Продолжение
Сауда; автомобильдерді, тұрмыстық бұйымдар мен жеке пайдаланатын заттарды жөндеу	3 498	5 381	7 372	5 899	4 577	Торговля; ремонт автомобилей, бытовых изделий и предметов личного пользования
Қонақ үйлер мен мейрамханалар	235	1 075	1 147	4 089	762	Гостиницы и рестораны
Көлік және байланыс	20 233	26 812	20 517	19 608	58 849	Транспорт и связь
Қаржы қызметі	151	594	720	1 395	1 582	Финансовая деятельность
Жылжымайтын мүлікпен операциялар, жалға беру және тұтынушыларға қызмет көрсету	8 067	16 101	22 544	26 171	27 192	Операции с недвижимым имуществом, аренда и предоставление услуг
Мемлекеттік басқару	1 247	2 048	967	1 404	2 249	Государственное управление
Білім беру	1 130	1 297	1 562	3 839	5 683	Образование
Денсаулық сақтау және әлеуметтік қызмет көрсету	1 119	1 972	1 484	1 854	3 998	Здравоохранение и предоставление социальных услуг
Коммуналдық, әлеуметтік және дербес қызмет көрсету	1 105	2 041	1 335	2 009	2 893	Предоставление коммунальных, социальных и персональных услуг

3.2.7 Өнеркәсіп салалары бойынша негізгі капиталға салынған инвестициялар Инвестиции в основной капитал по отраслям промышленности

млн. теңге	2004	2005	2006	2007	2008	млн. тенге
Өнеркәсіп, барлығы	90 595	122 157	120 423	155 283	175 218	Промышленность, всего
соның ішінде:						в том числе:
Кен өндіру өнеркәсібі	80 003	92 899	103 132	129 126	140 808	Горнодобывающая промышленность
соның ішінде:						в том числе:
шикі мұнай және табиғи газ өндіру, осы салаларда қызмет көрсету	76 102	85 624	81 534	109 558	103 914	добыча сырой нефти и природного газа, предоставление услуг в этих областях
металл кендерін өндіру	3 407	6 504	19 686	17 909	34 167	добыча металлических руд
кен өндіру өнеркәсібінің өзге де салалары	494	772	1 912	1 659	2 727	прочие отрасли горнодобывающей промышленности
Өңдеу өнеркәсібі	8 334	26 418	11 689	15 554	11 293	Обрабатывающая промышленность
соның ішінде:						в том числе:
тамақ өнімдерін өндіру, сусындар мен темекіні қоса	528	850	2 338	1 732	2 438	производство пищевых продуктов, включая напитки и табака
тоқыма өндірісі	10	8	3	-	-	текстильное производство
киім өндіру; үлбірді өңдеу және бояу	1	1	-	-	-	производство одежды; выделка и крашение меха
былғары өндіру, былғарыдан жасалған бұйымдар мен аяқ киім өндіру	-	9	-	-	-	производство кожи, изделий из кожи и производство обуви
сүрек өңдеу, ағаштан жасалған бұйымдар өндіру	11	21	14	179	2	обработка древесины и производство изделий из дерева
қағаз жиынын, қағаз, қатырма қағаз және олардан жасалған өнімдер өндіру	3	102	-	-	46	производство бумажной массы, бумаги, картона и изделий из них
баспа және полиграфиялық қызмет, ақпараттың жазылған тасымалдау-шыларының таралымын көбейту	154	159	69	100	38	издательская и полиграфическая деятельность, тиражирование записанных носителей информации

Инвестиционная деятельность в Республике Казахстан

Жалғасы	2004	2005	2006	2007	2008	Продолжение
кокс, мұнай өнімдерін және ядролық материалдар өндіру	541	65	117	437	240	производство кокса, нефтепродуктов и ядерных материалов
химия өнеркәсібі	450	390	1 053	250	383	химическая промышленность
резеңке және пластмасса бұйымдарын өндіру	2 115	5 265	595	42	223	производство резиновых и пластмассовых изделий
металға жатпайтын өзге де минералдық өнімдерді өндіру	349	1 779	2 439	10 195	3 476	производство прочих неметаллических минеральных продуктов
металлургия өнеркәсібі	2 218	16 155	4 689	1 964	4 056	металлургическая промышленность
дайын металл бұйымдарын өндіру	875	321	49	115	72	производство готовых металлических изделий
машиналар мен жабдықтар өндіру	764	872	50	64	13	производство машин и оборудования
электр машиналары мен электр жабдықтарын өндіру	1	2	-	2	2	производство электрических машин и электрооборудования
медициналық техника бұйымдарын, өлшеу құралдарын, оптикалық аспаптар мен аппаратуралар, сағаттар өндіру	16	1	187	374	176	производство изделий медицинской техники, средств измерений, оптических приборов и аппаратуры, часов
өзге де көлік құралдарын өндіру	81	38	71	48	102	производство прочих транспортных средств
жиһаз және басқа топтамаларға енгізілмеген өзге де өнімдер өндіру	205	373	15	52	25	производство мебели, и прочей продукции не включенной в другие группировки
қайталама шикізаттарды өңдеу	11	8		-	1	обработка вторичного сырья
Электр энергиясын, газ бен су өндіру және бөлу	2 258	2 839	5 601	10 603	23 117	Производство и распределение электроэнергии, газа и воды
соның ішінде:						в том числе:
электр энергиясын өндіру және бөлу	1 356	1 973	2 692	4 854	18 234	производство и распределение электроэнергии
газ тәрізді отын өндіру және бөлу	23	40	389	1 129	1460	производство и распределение газообразного топлива
бумен және ыстық сумен жабдықтау	389	176	443	420	715	снабжение паром и горячей водой
су жинау, тазалау және бөлу	490	650	2 077	4 200	2 708	сбор, очистка и распределение воды

3.2.8 Экономика салалары бойынша негізгі құралдарды пайдалануға беру Ввод в эксплуатацию основных средств по отраслям экономики

млн. теңге

млн. тенге

	2004	2005	2006	2007	2008	
Барлығы	84 099	95 600	136 891	97 324	218 224	Всего
соның ішінде:						в том числе:
Ауыл шаруашылығы, аңшылық және орман шаруашылығы	471	129	798		1 127	Сельское хозяйство, охота и лесное хозяйство
Өнеркәсіп соның ішінде:	49 357	68 334	70 674	62 103	165 922	Промышленность
кен өндіру өнеркәсібі	47 842	60 101	60 704	53 597	143 875	в том числе:
өңдеу өнеркәсібі	1 204	6 664	5 833	3 703	14 054	горнодобывающая промышленность
электр энергиясын, газ бен су өндіру және бөлу	311	1 569	4 137	4 803	7 993	обрабатывающая промышленность
Құрылыс	1 275	903	3 884	14	2 356	производство и распределение электроэнергии, газа и воды
Сауда; автомобильдерді, тұрмыстық бұйымдар мен жеке пайдаланатын заттарды жөндеу	1 775	2 820	989	4 318	4 997	Строительство
Қонақ үйлер мен мейрамханалар	203	269	1 081	329	1 044	Торговля; ремонт автомобилей, бытовых изделий и предметов личного пользования
Көлік және байланыс	27 521	6 971	37 664	7 011	9 571	Гостиницы и рестораны
Қаржы қызметі	1	322	-	478	1 059	Транспорт и связь
Жылжымайтын мүлікпен операциялар, жалға беру және тұтынушыларға қызмет көрсету	3 195	12 637	19 417	17 580	23 302	Финансовая деятельность
Мемлекеттік басқару	-	70	677	231	951	Операции с недвижимым имуществом, аренда и предоставление услуг
Білім беру	121	492	513	1 829	4 628	предоставление услуг потребителям
Денсаулық сақтау және әлеуметтік қызмет көрсету	1	1 695	176	973	1 890	Государственное управление
Коммуналдық, әлеуметтік және дербес қызмет көрсету	179	958	1 018	2 458	1 377	Образование
						Здравоохранение и предоставление социальных услуг
						Предоставление коммунальных, социальных и персональных услуг

3.2.9 Меншік нысандары бойынша негізгі құралдарды пайдалануға беру Ввод в эксплуатацию основных средств по формам собственности

млн. теңге

млн. тенге

	2004	2005	2006	2007	2008	
Барлығы	84 099	95 600	136 891	97 324	218 224	Всего
соның ішінде:						в том числе:
мемлекеттік	11 339	7 649	33 127	10 230	17 406	государственная
жеке	71 786	84 594	87 072	83 887	190 211	частная
шетелдік	974	3 357	16 692	3 207	10 607	иностранная

3.2.10 Тұрғын үй құрылысына салынған инвестициялар Инвестиции в жилищное строительство

	Барлығы Всего	одан из них		
		мемлекеттік кәсіпорындар мен ұйымдар государственных предприятий и организаций	мемлекеттік емес кәсіпорындар мен ұйымдар негосударственных предприятий и организаций	соның ішінде халық в том числе населения
2004	4 352	99	4 253	1 266
2005	13 331	5 755	7 576	3 107
2006	17 165	3 520	13 645	6 249
2007	22 311	3 852	18 459	6 532
2008	16 738	3 345	13 393	6 306

3.2.11 Тұрғын үй құрылысына салынған инвестициялардың қаржыландыру көздері Источники финансирования инвестиций в жилищное строительство

	млн. теңге					Всего
	2004	2005	2006	2007	2008	
Барлығы	4 352	13 331	17 165	22 311	16 738	Всего
соның ішінде:						в том числе:
республикалық бюджет	-	5 608	1 633	1 515	1 698	республиканский бюджет
жергілікті бюджет	99	147	1 887	2 332	1 622	местный бюджет
меншікті қаражат	4 253	7 266	11 238	11 983	10 881	собственные средства
шетел инвестициялары	0	-	54	39		иностранные инвестиции
қарыз қаражаты	-	310	2 353	6 442	2 537	заемные средства

3.2.12 Құрылыс-монтаж жұмыстарының қаржыландыру көздері Источники финансирования строительно-монтажных работ

	млн. теңге					Всего
	2004	2005	2006	2007	2008	
Барлығы	49 238	81 008	62 127	91 133	98 189	Всего
соның ішінде:						в том числе:
республикалық бюджет	11 654	19 887	8 240	9 617	16 113	республиканский бюджет
жергілікті бюджет	1 030	1 706	3 369	4 213	7 127	местный бюджет
меншікті қаражат	27 498	36 505	39 281	53 203	39 537	собственные средства
шетел инвестициялары	6 655	16 260	5 789	3 863	11 751	иностранные инвестиции
қарыз қаражаты	2 401	6 650	5 448	20 237	23 661	заемные средства

3.3 Алматы облысы Алматинская область

3.3.1 Инвестициялық қызметтің негізгі көрсеткіштерінің серпіні Динамика основных показателей инвестиционной деятельности

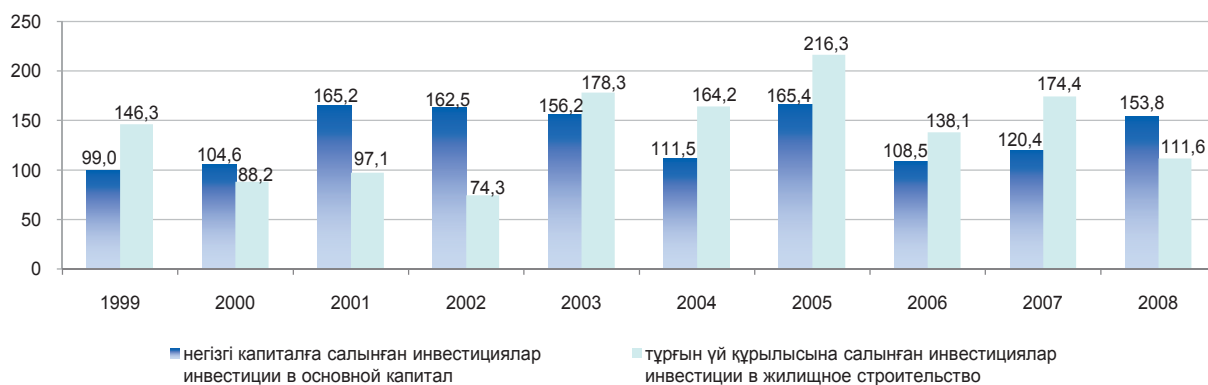
млн. теңге

млн. тенге

	Негізгі капиталға салынған инвестициялар Инвестиции в основной капитал	Тұрғын үй құрылысына салынған инвестициялар Инвестиции в жилищное строительство
1999	9 120	2 263
2000	9 986	2 232
2001	17 549	2 306
2002	30 294	1 823
2003	49 020	3 368
2004	56 687	5 768
2005	99 501	13 077
2006	112 414	18 923
2007	142 636	34 821
2008	236 717	42 432

өткен жылға %-бен

в % к предыдущему году

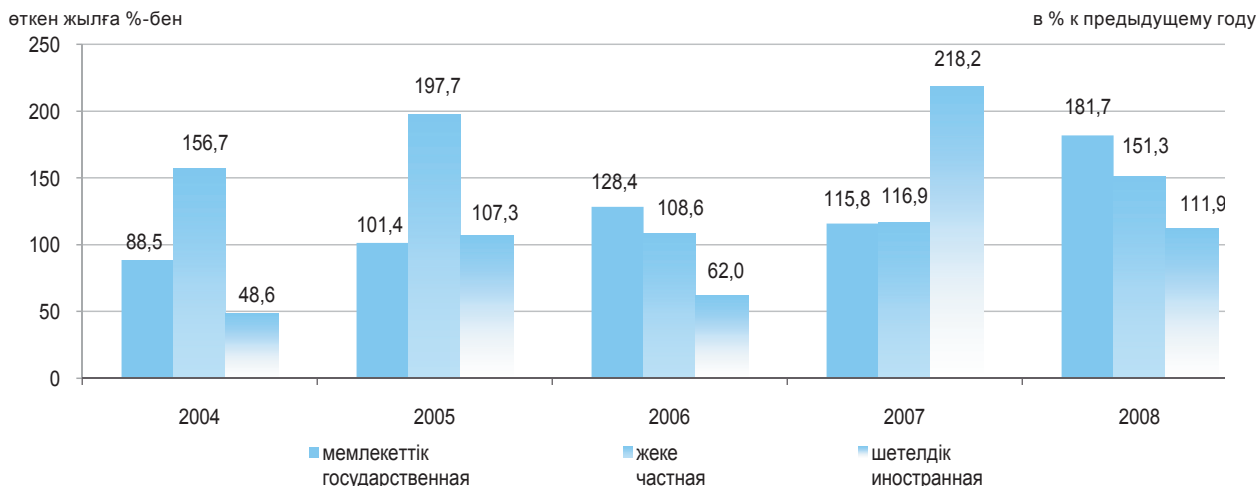


Халықтың жан басына шаққандағы негізгі капиталға салынған инвестициялар
Инвестиции в основной капитал на душу населения



3.3.2 Меншік нысандары бойынша негізгі капиталға салынған инвестициялар
Инвестиции в основной капитал по формам собственности

млн. тенге	2004	2005	2006	2007	2008	млн. тенге
Негізгі капиталға салынған инвестициялар, барлығы	56 687	99 501	112 414	142 636	236 717	Инвестиции в основной капитал, всего
соның ішінде меншік нысандары бойынша:						в том числе по формам собственности:
мемлекеттік	13 733	14 771	19 736	24 082	47 206	государственная
жеке	37 373	78 376	88 576	109 119	178 118	частная
шетелдік	5 581	6 354	4 102	9 435	11 393	иностранная



3.3.3 Қаржыландыру көздері бойынша негізгі капиталға салынған инвестициялар
Инвестиции в основной капитал по источникам финансирования

млн. теңге

млн. тенге

	2004	2005	2006	2007	2008	Всего
Барлығы	56 687	99 501	112 414	142 636	236 717	Всего
соның ішінде:						в том числе:
республикалық бюджет	6 660	8 021	12 434	16 334	32 699	республиканский бюджет
жергілікті бюджет	3 344	3 022	4 759	7 469	13 017	местный бюджет
меншікті қаражат	41 115	56 481	74 512	95 109	86 711	собственные средства
шетел инвестициялары	3 940	24 368	9 196	2 255	56 891	иностранные инвестиции
қарыз қаражаты	1 628	7 609	11 513	21 469	47 399	заемные средства

3.3.4 Негізгі капиталға салынған инвестициялардың технологиялық құрылымы
Технологическая структура инвестиций в основной капитал

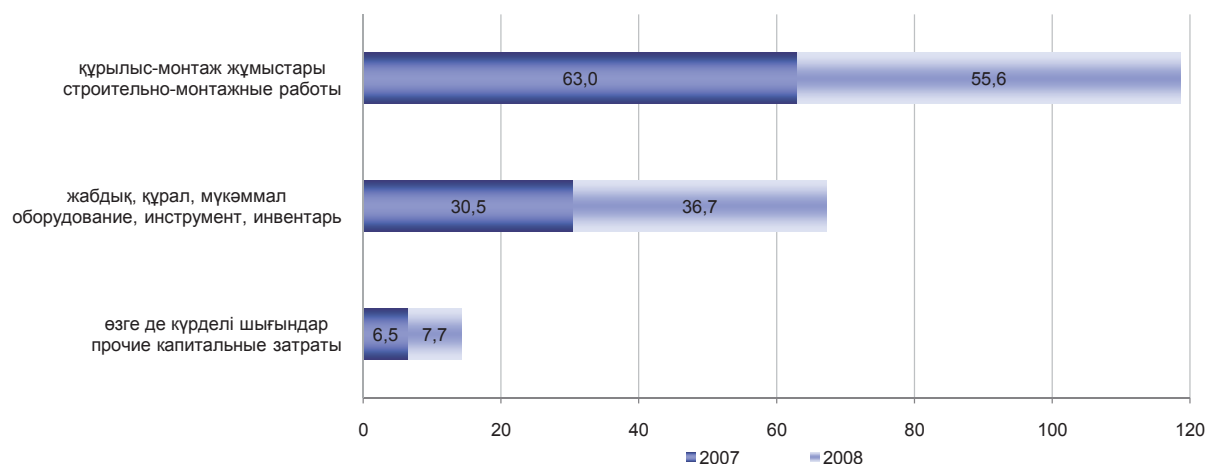
млн. теңге

млн. тенге

	2004	2005	2006	2007	2008	Инвестиции в основной капитал, всего
Негізгі капиталға салынған инвестициялар, барлығы	56 687	99 501	112 414	142 636	236 717	Инвестиции в основной капитал, всего
соның ішінде:						в том числе:
құрылыс-монтаж жұмыстары	30 437	51 281	63 231	89 803	131 654	строительно-монтажные работы
жабдық, құрал, мүкәммал	14 830	22 976	24 155	43 496	86 855	оборудование, инструмент, инвентарь
өзге де күрделі шығындар	11 420	25 244	25 028	9 337	18 208	прочие капитальные затраты

жалпы көлемге %-бен

в % к общему объему



3.3.5 Негізгі капиталға салынған инвестициялар инвесторлардың экономикалық қызмет түрлері бойынша

Инвестиции в основной капитал по видам экономической деятельности инвесторов

млн. теңге

млн. тенге

	2004	2005	2006	2007	2008	
Барлығы	56 687	99 501	112 414	142 636	236 717	Всего
соның ішінде:						в том числе:
Ауыл шаруашылығы, аңшылық және орман шаруашылығы	5 511	4 433	3 387	3 206	3 130	Сельское хозяйство, охота и лесное хозяйство
Балық аулау, балық өсіру	14	12	51	251		Рыболовство, рыбоводство
Өнеркәсіп	15 558	18 757	29 399	47 373	37 834	Промышленность
соның ішінде:						в том числе:
кен өндіру өнеркәсібі	554	934	2 084	3 044	1 391	горнодобывающая промышленность
өңдеу өнеркәсібі	13 900	16 934	25 807	39 854	28 686	обрабатывающая промышленность
электр энергиясын, газ бен су өндіру және бөлу	1 104	889	1 508	4 475	7 757	производство и распределение электроэнергии, газа и воды
Құрылыс	3 468	26 066	15 823	12 502	32 610	Строительство
Сауда; автомобильдерді, тұрмыстық бұйымдар мен жеке пайдаланатын заттарды жөндеу	3 292	9 272	9 582	20 751	9 805	Торговля; ремонт автомобилей, бытовых изделий и предметов личного пользования
Қонақ үйлер мен мейрамханалар	261	86	1 357	291	46	Гостиницы и рестораны
Көлік және байланыс	6 153	6 502	9 026	7 779	68 020	Транспорт и связь
Қаржы қызметі	38	204	334	895	1 923	Финансовая деятельность
Жылжымайтын мүлікпен операциялар, жалға беру және тұтынушыларға қызмет көрсету	8 889	22 707	27 090	29 314	37 309	Операции с недвижимым имуществом, аренда и предоставление услуг
Мемлекеттік басқару	11 913	9 910	14 863	17 321	30 507	потребителям
Білім беру	127	139	78	1 653	5 285	Государственное управление
Денсаулық сақтау және әлеуметтік қызмет көрсету	1 021	1 015	1 193	1 153	3 428	Образование
Коммуналдық, әлеуметтік және дербес қызмет көрсету	442	398	231	147	6 820	Здравоохранение и предоставление социальных услуг
						Предоставление коммунальных, социальных и персональных услуг

3.3.6 Пайдалану бағыттары бойынша негізгі капиталға салынған инвестициялар

Инвестиции в основной капитал по направлениям использования

млн. теңге

млн. тенге

	2004	2005	2006	2007	2008	
Барлығы	56 687	99 501	112 414	142 636	236 717	Всего
соның ішінде:						в том числе:
Ауыл шаруашылығы, аңшылық және орман шаруашылығы	5 391	4 425	3 651	3 291	3 241	Сельское хозяйство, охота и лесное хозяйство
Балық аулау, балық өсіру	22	11	24	64	7	Рыболовство, рыбоводство
Өнеркәсіп	17 125	24 981	33 858	52 357	48 821	Промышленность
соның ішінде:						в том числе:
кен өндіру өнеркәсібі	841	503	2 257	2 388	1 701	горнодобывающая промышленность
өңдеу өнеркәсібі	13 563	22 251	27 679	41 531	35 657	обрабатывающая промышленность

Жалғасы	2004	2005	2006	2007	2008	Продолжение
электр энергиясын, газ бен су өндіру және бөлу	2 721	2 227	3 922	8 438	11 463	производство и распределение электроэнергии, газа и воды
Құрылыс	1 048	1 600	5 468	3 136	3 278	Строительство
Сауда; автомобильдерді, тұрмыстық бұйымдар мен жеке пайдаланатын заттарды жөндеу	2 734	4 424	5 970	4 343	13 467	Торговля; ремонт автомобилей, бытовых изделий и предметов личного пользования
Қонақ үйлер мен мейрамханалар	453	961	2 840	2 188	3 928	Гостиницы и рестораны
Көлік және байланыс	10 920	31 326	18 789	14 552	80 753	Транспорт и связь
Қаржы қызметі	40	73	212	786	2 024	Финансовая деятельность
Жылжымайтын мүлікпен операциялар, жалға беру және тұтынушыларға қызмет көрсету	9 740	21 101	28 116	44 933	44 699	Операции с недвижимым имуществом, аренда и предоставление услуг
Мемлекеттік басқару	3 712	2 728	2 536	1 191	5 513	Государственное управление
Білім беру	1 993	1 885	1 768	7 137	18 676	Образование
Денсаулық сақтау және әлеуметтік қызмет көрсету	1 238	1 052	1 293	1 293	5 346	Здравоохранение и предоставление социальных услуг
Коммуналдық, әлеуметтік және дербес қызмет көрсету	2 271	4 934	7 889	7 365	6 964	Предоставление коммунальных, социальных и персональных услуг

3.3.7 Өнеркәсіп салалары бойынша негізгі капиталға салынған инвестициялар Инвестиции в основной капитал по отраслям промышленности

млн. теңге

млн. тенге

	2004	2005	2006	2007	2008	
Өнеркәсіп, барлығы	17 125	24 981	33 858	52 357	48 821	Промышленность, всего
соның ішінде:						в том числе:
Кен өндіру өнеркәсібі	842	503	2 257	2 388	1 701	Горнодобывающая промышленность
соның ішінде:						в том числе:
көмір, лигнит және шымтезек өндіру	-	-	0	6	1	добыча угля, лигнита и торфа
шикі мұнай және табиғи газ өндіру; осы салаларда қызмет көрсету			-	589	573	добыча сырой нефти и природного газа; предоставление услуг в этих областях
металл кендерін өндіру	308	50	122	231	119	добыча металлических руд
кен өндіру өнеркәсібінің өзге де салалары	533	453	2 135	1 562	1 008	прочие отрасли горнодобывающей промышленности
Өңдеу өнеркәсібі	13 563	22 251	27 679	41 531	35 657	Обрабатывающая промышленность
соның ішінде:						в том числе:
тамақ өнімдерін өндіру, сусындар мен темекіні қоса	5 894	9 215	8 660	17 364	10 595	производство пищевых продуктов, включая напитки
теmekі өнімдерін өндіру	-	-	2 123	2 969	3 162	производство табачных изделий
тоқыма өндірісі	112	22	14	70	-	текстильное производство
киім өндіру; үлбірді өңдеу және бояу	0	3	201	19	18	производство одежды; выделка и крашение меха

Инвестиционная деятельность в Республике Казахстан

Жалғасы	2004	2005	2006	2007	2008	Продолжение
былғары өндіру, былғарыдан жасалған бұйымдар мен аяқ киім өндіру	-	-	1 629	1 117	36	производство кожи, изделий из кожи и производство обуви
сүрек өңдеу және ағаштан бұйымдар өндіру	12	135	264	13	33	обработка древесины и производство изделий из дерева
қағаз жиынын, қағаз, қатырма қағаз және олардан жасалған өнімдер өндіру	2 521	3 665	1 299	5 695	10 152	производство бумажной массы, бумаги, картона и изделий из них
баспа және полиграфиялық қызмет, ақпараттың жазылған тасымалдау-шыларының таралымын көбейту	400	239	188	121	106	издательская и полиграфическая деятельность, тиражирование записанных носителей информации
кокс, мұнай өнімдерін және ядролық материалдар өндіру	80	49	-	138	638	производство кокса, нефтепродуктов и ядерных материалов
химия өнеркәсібі	359	2 322	1 183	731	99	химическая промышленность
резеңке және пластмасса бұйымдарын өндіру	343	1 858	2 454	2 428	1 160	производство резиновых и пластмассовых изделий
металға жатпайтын өзге де минералдық өнімдерді өндіру	2 828	3 787	6 342	7 180	6 240	производство прочих неметаллических минеральных продуктов
металлургия өнеркәсібі	-	-	-	-	-	металлургическая промышленность
дайын металл бұйымдарын өндіру	525	583	1 474	2 796	2 777	производство готовых металлических изделий
машиналар мен жабдықтар өндіру	26	22	80	88	49	производство машин и оборудования
электр машиналары мен электр жабдықтарын өндіру	376	235	1 394	346	355	производство электрических машин и электрооборудования
радио, телевидения және байланысқа арналған жабдықтар мен аппаратуралар өндіру	4	11	8	327	-	производство аппаратуры для радио, телевидения и связи
медициналық техника бұйымдарын, өлшеу құралдарын, оптикалық аспаптар мен аппаратуралар, сағаттар өндіру	39	82	282	114	47	производство изделий медицинской техники, средств измерений, оптических приборов и аппаратуры, часов
өзге де көлік құралдарын өндіру	4	-	81	-	-	производство прочих транспортных средств
жиһаз және басқа топтамаларға енгізілмеген өзге де өнімдер өндіру	8	15	3	15	190	производство мебели, и прочей продукции не включенной в другие группировки
қайталама шикізаттарды өңдеу	32	8	-	-	-	обработка вторичного сырья
Электр энергиясын, газ бен су өндіру және бөлу	2 721	2 227	3 922	8 438	11 463	Производство и распределение электроэнергии, газа и воды
соның ішінде:						в том числе:

Жалғасы	2004	2005	2006	2007	2008	Продолжение
электр энергиясын өндіру және бөлу	1 850	385	1 534	5 086	5 754	производство и распределение электроэнергии
газ тәрізді отын өндіру және бөлу	100	45	127	176	216	производство и распределение газообразного топлива
бумен және ыстық сумен жабдықтау	42	50	395	592	1 535	снабжение паром и горячей водой
су жинау, тазалау және бөлу	728	1 747	1 866	2 584	3 958	сбор, очистка и распределение воды

3.3.8 Экономика салалары бойынша негізгі құралдарды пайдалануға беру Ввод в эксплуатацию основных средств по отраслям экономики

млн. теңге	2004	2005	2006	2007	2008	млн. тенге
Барлығы	25 143	53 325	100 765	62 312	106 783	Всего
соның ішінде:						в том числе:
Ауыл шаруашылығы, аңшылық және орман шаруашылығы	1 781	2 145	1 294	180	1 571	Сельское хозяйство, охота и лесное хозяйство
Балық аулау, балық өсіру	12	11	20	-	-	Рыболовство, рыбоводство
Өнеркәсіп	8 484	14 915	15 962	13 507	31 554	Промышленность
в том числе:						в том числе:
кен өндіру өнеркәсібі	296	200	1 249	736	619	горнодобывающая промышленность
өңдеу өнеркәсібі	6 365	11 071	13 861	12 052	28 979	обрабатывающая промышленность
электр энергиясын, газ бен су өндіру және бөлу	1 823	3 644	852	719	1 956	производство и распределение электроэнергии, газа и воды
Құрылыс	556	508	2 686	8	1 199	Строительство
Сауда; автомобильдерді, тұрмыстық бұйымдар мен жеке пайдаланатын заттарды жөндеу	1 238	2 694	2 713	1 461	9 398	Торговля; ремонт автомобилей, бытовых изделий и предметов личного пользования
Қонақ үйлер мен мейрамханалар	252	780	1 376	1 651	1 718	Гостиницы и рестораны
Көлік және байланыс	3 074	8 860	43 528	4 860	13 064	Транспорт и связь
Қаржы қызметі	7	2	-	14	422	Финансовая деятельность
Жылжымайтын мүлікпен операциялар, жалға беру және тұтынушыларға қызмет көрсету	7 004	17 775	26 561	37 987	35 126	Операции с недвижимым имуществом, аренда и предоставление услуг потребителям
Мемлекеттік басқару	246	3 792	2	1 016	791	Государственное управление
Білім беру	1 511	1 305	803	966	9 876	Образование
Денсаулық сақтау және әлеуметтік қызмет көрсету	17	1	939	31	175	Здравоохранение и предоставление социальных услуг
Коммуналдық, әлеуметтік және дербес қызмет көрсету	961	537	4 881	631	1 889	Предоставление коммунальных, социальных и персональных услуг

3.3.9 Меншік нысандары бойынша негізгі құралдарды пайдалануға беру Ввод в эксплуатацию основных средств по формам собственности

млн. теңге						млн. теңге
	2004	2005	2006	2007	2008	
Барлығы	25 143	53 325	100 765	62 312	106 783	Всего
соның ішінде:						в том числе:
мемлекеттік	2 973	6 441	20 846	5 550	14 650	государственная
жеке	20 184	37 038	79 713	55 470	82 148	частная
шетелдік	1 986	9 846	206	1 292	9 985	иностранная

3.3.10 Тұрғын үй құрылысына салынған инвестициялар Инвестиции в жилищное строительство

млн. теңге						млн. теңге
	Барлығы Всего	одан из них			соның ішінде халық в том числе населения	
		мемлекеттік кәсіпорындар мен ұйымдар государственных предприятий и организаций	мемлекеттік емес кәсіпорындар мен ұйымдар негосударственных предприятий и организаций			
2004	5 768		1 143	4 625	3 621	
2005	13 077		3 528	9 549	8 425	
2006	18 923		1 955	16 968	12 069	
2007	34 820		1 904	32 916	14 955	
2008	42 432		3 633	38 799	15 799	

3.3.11 Тұрғын үй құрылысына салынған инвестициялардың қаржыландыру көздері Источники финансирования инвестиций в жилищное строительство

млн. теңге						млн. теңге
	2004	2005	2006	2007	2008	
Барлығы	5 768	13 077	18 923	34 820	42 432	Всего
соның ішінде:						в том числе:
республикалық бюджет	1 028	2 915	1 411	1 239	2 589	республиканский бюджет
жергілікті бюджет	114	571	544	665	1 044	местный бюджет
меншікті қаражат	4 248	8 918	14 421	27 071	23 259	собственные средства
шетел инвестициялары	-	-	-	-	-	иностранные инвестиции
қарыз қаражаты	378	673	2 547	5 845	15 540	заемные средства

3.3.12 Құрылыс-монтаж жұмыстарының қаржыландыру көздері Источники финансирования строительного-монтажных работ

млн. теңге						млн. теңге
	2004	2005	2006	2007	2008	
Барлығы	30 437	51 281	63 231	89 803	131 654	Всего
соның ішінде:						в том числе:
республикалық бюджет	5 873	7 336	11 417	13 600	28 287	республиканский бюджет
жергілікті бюджет	944	1 967	2 615	5 224	10 330	местный бюджет
меншікті қаражат	19 925	29 830	35 781	56 957	49 597	собственные средства
шетел инвестициялары	2 905	8 937	6 660	1 738	8 009	иностранные инвестиции
қарыз қаражаты	790	3 211	6 758	12 284	35 431	заемные средства

3.4 Атырау облысы Атырауская область

3.4.1 Инвестициялық қызметтің негізгі көрсеткіштерінің серпіні Динамика основных показателей инвестиционной деятельности

млн. теңге

млн. тенге

	Негізгі капиталға салынған инвестициялар Инвестиции в основной капитал	Тұрғын үй құрылысына салынған инвестициялар Инвестиции в жилищное строительство
1999	68 382	1 193
2000	119 348	2 803
2001	231 586	3 536
2002	244 494	4 460
2003	338 521	5 927
2004	447 424	18 737
2005	713 681	20 940
2006	727 635	23 670
2007	764 403	23 865
2008	826 373	21 976

өткен жылға %-бен

в % к предыдущему году

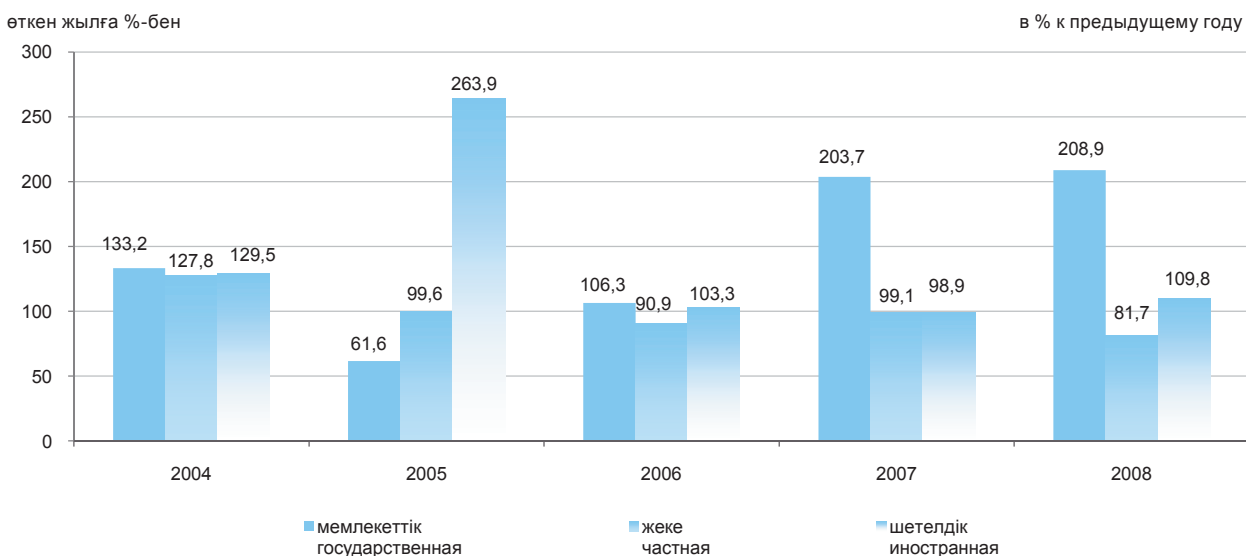


Халықтың жан басына шаққандағы негізгі капиталға салынған инвестициялар
Инвестиции в основной капитал на душу населения



3.4.2 Меншік нысандары бойынша негізгі капиталға салынған инвестициялар
Инвестиции в основной капитал по формам собственности

млн. теңге	2004	2005	2006	2007	2008	млн. теңге
Негізгі капиталға салынған инвестициялар, барлығы	447 424	713 681	727 635	764 403	826 373	Инвестиции в основной капитал, всего
соның ішінде:						в том числе:
мемлекеттік	15 581	9 896	10 913	23 226	51 230	государственная
жеке	281 308	290 990	274 387	284 117	245 252	частная
шетелдік	150 535	412 795	442 335	457 060	529 891	иностранная



3.4.3 Қаржыландыру көздері бойынша негізгі капиталға салынған инвестициялар
Инвестиции в основной капитал по источникам финансирования

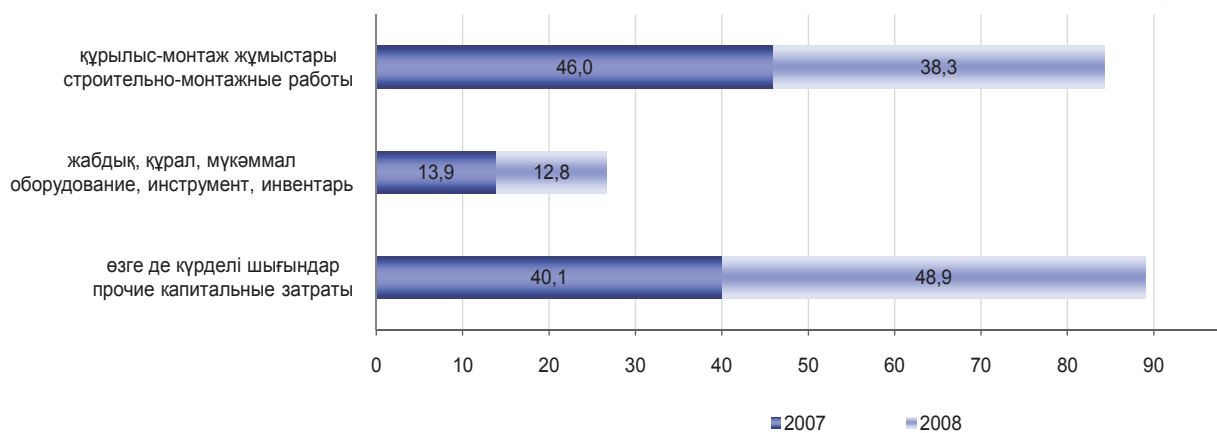
млн.теңге	2004	2005	2006	2007	2008	млн. тенге
Барлығы	447 424	713 681	727 635	764 403	826 373	Всего
соның ішінде:						в том числе:
республикалық бюджет	6 038	6 315	7 132	16 953	24 489	республиканский бюджет
жергілікті бюджет	3 588	2 124	2 821	5 696	26 595	местный бюджет
меншікті қаражат	264 795	288 977	316 200	321 358	253 441	собственные средства
шетел инвестициялары	144 248	376 681	390 008	385 521	513 112	иностранные инвестиции
қарыз қаражаты	28 755	39 584	11 474	34 875	8 736	заемные средства

3.4.4 Негізгі капиталға салынған инвестициялардың технологиялық құрылымы
Технологическая структура инвестиций в основной капитал

млн. теңге	2004	2005	2006	2007	2008	млн. тенге
Негізгі капиталға салынған инвестициялар, барлығы	447 424	713 681	727 635	764 403	826 373	Инвестиции в основной капитал, всего
соның ішінде:						в том числе:
құрылыс-монтаж жұмыстары	213 953	361 972	331 391	351 355	317 014	строительно-монтажные работы
жабдық, құрал, мүкәммал	51 797	147 844	126 892	106 308	105 456	оборудование, инструмент, инвентарь
өзге де күрделі шығындар	181 674	203 865	269 352	306 740	403 903	прочие капитальные затраты

жалпы көлемге %-бен

в % к общему объему



3.4.5 Негізгі капиталға салынған инвестициялар инвесторлардың экономикалық қызмет түрлері бойынша

Инвестиции в основной капитал по видам экономической деятельности инвесторов

млн.теңге

млн. тенге

	2004	2005	2006	2007	2008	
Барлығы	447 424	713 681	727 635	764 403	826 373	Всего
соның ішінде:						в том числе:
Ауыл шаруашылығы, аңшылық және орман шаруашылығы	109	43	727	30	8	Сельское хозяйство, охота и лесное хозяйство
Балық аулау, балық өсіру	11	34	85	88	1	Рыболовство, рыбоводство
Өнеркәсіп	235 920	246 458	212 990	228 157	172 366	Промышленность
соның ішінде:						в том числе:
кен өндіру өнеркәсібі	208 664	212 748	203 697	222 275	165 902	горнодобывающая промышленность
өңдеу өнеркәсібі	26 156	32 913	8 407	3 969	5 386	обрабатывающая промышленность
электр энергиясын, газ бен су өндіру және бөлу	1 100	797	886	1 913	1 078	производство и распределение электроэнергии, газа и воды
Құрылыс	13 518	22 746	31 557	21 746	17 291	Строительство
Сауда; автомобильдерді, тұрмыстық бұйымдар мен жеке пайдаланатын заттарды жөндеу	3 942	8 024	11 158	3036	1 726	Торговля; ремонт автомобилей, бытовых изделий и предметов личного пользования
Қонақ үйлер мен мейрамханалар	427	766	1 355	38	438	Гостиницы и рестораны
Көлік және байланыс	28 646	25 883	49 240	63 731	46 292	Транспорт и связь
Қаржы қызметі	401	362	383	910	1 023	Финансовая деятельность
Жылжымайтын мүлікпен операциялар, жалға беру және тұтынушыларға қызмет көрсету	149 962	399 970	409 318	422 402	535 160	Операции с недвижимым имуществом, аренда и предоставление услуг
Мемлекеттік басқару	14 286	9 064	9 414	22 611	50 534	потребителям
Білім беру	34	220	292	1 441	472	Государственное управление
Денсаулық сақтау және әлеуметтік қызмет көрсету	60	32	8	4	82	Образование
Коммуналдық, әлеуметтік және дербес қызмет көрсету	108	79	1 108	209	980	Здравоохранение и предоставление социальных услуг
						Предоставление коммунальных, социальных и персональных услуг

3.4.6 Пайдалану бағыттары бойынша негізгі капиталға салынған инвестициялар

Инвестиции в основной капитал по направлениям использования

млн.теңге

млн. тенге

	2004	2005	2006	2007	2008	
Барлығы	447 424	713 681	727 635	764 403	826 373	Всего
соның ішінде:						в том числе:
Ауыл шаруашылығы, аңшылық және орман шаруашылығы	105	44	727	108	16	Сельское хозяйство, охота и лесное хозяйство
Балық аулау, балық өсіру	11	33	85	88	1	Рыболовство, рыбоводство
Өнеркәсіп	300 437	486 477	494 459	506 331	352 049	Промышленность
соның ішінде:						в том числе:
кен өндіру өнеркәсібі	270 264	447 852	448 367	461 182	298 850	горнодобывающая промышленность
өңдеу өнеркәсібі	26 107	35 924	37 885	32 652	34 696	обрабатывающая промышленность

Жалғасы	2004	2005	2006	2007	2008	Продолжение
электр энергиясын, газ бен су өндіру және бөлу	4 066	2 701	8 207	12 497	18 503	производство и распределение электроэнергии, газа и воды
Құрылыс	7 764	11 389	23 519	11 242	10 550	Строительство
Сауда; автомобильдерді, тұрмыстық бұйымдар мен жеке пайдаланатын заттарды жөндеу	3 975	6 747	8 403	3 755	2 923	Торговля; ремонт автомобилей, бытовых изделий и предметов личного пользования
Қонақ үйлер мен мейрамханалар	553	1 257	3 265	3 211	1 050	Гостиницы и рестораны
Көлік және байланыс	30 696	54 847	78 572	93 260	97 498	Транспорт и связь
Қаржы қызметі	393	361	391	910	1 022	Финансовая деятельность
Жылжымайтын мүлікпен операциялар, жалға беру және тұтынушыларға қызмет көрсету	99 270	146 599	112 571	133 362	340 138	Операции с недвижимым имуществом, аренда и предоставление услуг
Мемлекеттік басқару	1 638	477	701	2 393	4 462	потребителям
Білім беру	1 366	1 056	1 451	4 155	8 038	Государственное управление
Денсаулық сақтау және әлеуметтік қызмет көрсету	853	1 941	679	2 202	5 069	Образование
Коммуналдық, әлеуметтік және дербес қызмет көрсету	363	2 453	2 812	3 386	3 557	Здравоохранение и предоставление социальных услуг
						Предоставление коммунальных, социальных и персональных услуг

3.4.7 Өнеркәсіп салалары бойынша негізгі капиталға салынған инвестициялар Инвестиции в основной капитал по отраслям промышленности

млн.теңге	2004	2005	2006	2007	2008	млн. тенге
Өнеркәсіп, барлығы	300 437	486 477	494 459	506 331	352 049	Промышленность, всего
соның ішінде:						в том числе:
Кен өндіру өнеркәсібі	270 264	447 852	448 367	461 182	298 850	Горнодобывающая промышленность
соның ішінде:						в том числе:
шикі мұнай және табиғи газ өндіру; осы салаларда қызмет көрсету	270 241	447 175	448 360	461 166	298 845	добыча сырой нефти и природного газа; предоставление услуг в этих областях
кен өндіру өнеркәсібінің өзге де салалары	23	677	7	15	5	прочие отрасли горнодобывающей промышленности
Өңдеу өнеркәсібі	26 107	35 924	37 885	32 652	34 696	Обрабатывающая промышленность
соның ішінде:						в том числе:
тамақ өнімдерін өндіру, сусындар мен темекіні қоса	297	146	195	15	73	производство пищевых продуктов, включая напитки, и табака
тоқыма өндірісі		-	7	1		текстильное производство
киім өндіру; үлбірді өңдеу және бояу	18	21	3	-	5	производство одежды; выделка и крашение меха
сүрек өңдеу және ағаштан бұйымдар өндіру	16	39	-	-	-	обработка древесины и производство изделий из дерева

Инвестиционная деятельность в Республике Казахстан

Жалғасы	2004	2005	2006	2007	2008	Продолжение
қағаз жиынын, қағаз, қатырма қағаз және олардан жасалған өнімдер өндіру	-	3	-	-	-	производство бумажной массы, бумаги, картона и изделий из них
баспа және полиграфиялық қызмет, ақпараттың жазылған тасымалдаушыларының таралымын көбейту кокс өнімдерін, мұнай және ядролық материалдарды өндіру	185	52	61	48	52	издательская и полиграфическая деятельность, тиражирование записанных носителей информации
химия өнеркәсібі	24 744	35 407	36 645	32 489	33 870	производство кокса, нефтепродуктов и ядерных материалов
резина және пластмасса бұйымдарын шығару	13	12	502	-	24	химическая промышленность
металға жатпайтын өзге де минералдық өнімдерді өндіру	31	131	2	2	27	производство резиновых и пластмассовых изделий
дайын металл бұйымдарын өндіру	233	58	256	6	21	производство прочих неметаллических минеральных продуктов
машиналар мен жабдықтар шығару радио, телевиденияға және байланысқа арналған	1	1	22	-	79	производство готовых металлических изделий
аппаратуралар өндіру	87	22	24	83	511	производство машин и оборудования
жиһаз және басқа топтамаларға енгізілмеген өзге де өнімдер өндіру	1	1	168	-	-	производство аппаратуры для радио, телевидения и связи
Электр энергиясын, газ бен су өндіру және бөлу	461	29	-	8	15	производство прочих транспортных средств
соның ішінде:						производство мебели, и прочей продукции не включенной в другие группировки
электр энергиясын өндіру және бөлу	20	-	-	-	19	Производство и распределение электроэнергии, газа и воды
газ тәрізді отын өндіру және бөлу	4 066	2 701	8 207	12 497	18 503	в том числе: производство и распределение электроэнергии
бумен және ыстық сумен жабдықтау	448	811	1 550	7 256	9 836	производство и распределение газообразного топлива
суды жинау, тазалау және бөлу	2 719	902	1 235	781	4 261	снабжение паром и горячей водой
	102	251	244	152	10	сбор, очистка и распределение воды

3.4.8 Экономика салалары бойынша негізгі құралдарды пайдалануға беру Ввод в эксплуатацию основных средств по отраслям экономики

млн. теңге

млн. тенге

	2004	2005	2006	2007	2008	
Барлығы	119 020	198 201	258 471	389 636	539 121	Всего
соның ішінде:						в том числе:
Ауыл шаруашылығы, аңшылық және орман шаруашылығы	50	16	140	78	14	Сельское хозяйство, охота и лесное хозяйство
Балық аулау, балық өсіру	6	21	34	-	2	Рыболовство, рыбоводство
Өнеркәсіп	56 255	76 802	188 152	317 762	451 602	Промышленность
соның ішінде:						в том числе:
кен өндіру өнеркәсібі	48 132	68 271	136 508	298 139	410 685	горнодобывающая промышленность
өңдеу өнеркәсібі	4 209	5 201	44 563	13 314	34 138	обрабатывающая промышленность
электр энергиясын, газ бен су өндіру және бөлу	3 914	3 330	7 081	6 309	6 779	и распределение электроэнергии, газа и воды
Құрылыс	2 547	3 096	7 167	244	9 198	Строительство
Сауда; автомобильдерді, тұрмыстық бұйымдар мен жеке пайдаланатын заттарды жөндеу	2 684	3 319	6 137	1 454	2 808	Торговля; ремонт автомобилей, бытовых изделий и предметов личного пользования
Қонақ үйлер мен мейрамханалар	246	542	1 270	1 721	1 017	Гостиницы и рестораны
Көлік және байланыс	42 116	32 497	19 031	41 554	31 748	Транспорт и связь
Қаржы қызметі	246	198	8	38	884	Финансовая деятельность
Жылжымайтын мүлікпен операциялар, жалға беру және тұтынушыларға қызмет көрсету	12 022	76 193	33 383	23 713	34 580	Операции с недвижимым имуществом, аренда и предоставление услуг
көрсету						потребителям
Мемлекеттік басқару	342	263	146	699	923	Государственное управление
Білім беру	1 198	1 420	813	977	3 477	Образование
Денсаулық сақтау және әлеуметтік қызмет көрсету	809	1 583	57	994	771	Здравоохранение и предоставление социальных услуг
Коммуналдық, әлеуметтік және дербес қызмет көрсету	499	2 251	2 133	402	2 097	Предоставление коммунальных, социальных и персональных услуг

3.4.9 Меншік нысандары бойынша негізгі құралдарды пайдалануға беру Ввод в эксплуатацию основных средств по формам собственности

млн. теңге

млн. тенге

	2004	2005	2006	2007	2008	
Барлығы	119 020	198 201	258 471	389 636	539 121	Всего
соның ішінде:						в том числе:
мемлекеттік	8 184	8 083	9 687	12 613	21 230	государственная
жеке	102 702	102 613	235 166	323 104	506 872	частная
шетелдік	8 134	87 505	13 618	53 919	11 019	иностранная

3.4.10 Тұрғын үй құрылысына салынған инвестициялар Инвестиции в жилищное строительство

млн. теңге

млн. тенге

	Барлығы Всего	одан из них		
		мемлекеттік кәсіпорындар мен ұйымдар государственных предприятий и организаций	мемлекеттік емес кәсіпорындар мен ұйымдар негосударственных предприятий и организаций	соның ішінде халық в том числе населения
2004	18 737	6 221	12 516	3 476
2005	20 940	4 924	16 016	6 392
2006	23 670	1 302	22 368	8 835
2007	23 865	1 946	21 919	13 075
2008	21 976	2 432	19 544	13 502

3.4.11 Тұрғын үй құрылысына салынған инвестицияларды қаржыландыру көздері Источники финансирования инвестиций в жилищное строительство

млн. теңге

млн. тенге

	2004	2005	2006	2007	2008	
Барлығы	18 737	20 940	23 670	23 865	21 976	Всего
соның ішінде:						в том числе:
республикалық бюджет	1 987	3 890	1 282	1 609	1 384	республиканский бюджет
жергілікті бюджет	305	133	-	337	1 048	местный бюджет
меншікті қаражат	8 177	13 376	17 923	18 139	17 250	собственные средства
шетел инвестициялары	4 068	-	-	280	419	иностранные инвестиции
қарыз қаражаты	4 200	3 541	4 465	3 500	1 875	заемные средства

3.4.12 Құрылыс-монтаж жұмыстарының қаржыландыру көздері Источники финансирования строительного-монтажных работ

млн. теңге

млн. тенге

	2004	2005	2006	2007	2008	
Барлығы	213 953	361 972	331 391	351 355	317 014	Всего
соның ішінде:						в том числе:
республикалық бюджет	5 131	5 017	6 435	12 508	23 037	республиканский бюджет
жергілікті бюджет	1 885	1 523	2 087	3 036	21 813	местный бюджет
меншікті қаражат	153 618	174 902	195 235	176 722	144 987	собственные средства
шетел инвестициялары	43 262	155 586	120 768	128 529	123 005	иностранные инвестиции
қарыз қаражаты	10 057	24 944	6 866	30 560	4 172	заемные средства

3.5 Шығыс Қазақстан облысы Восточно-Казахстанская область

3.5.1 Инвестициялық қызметтің негізгі көрсеткіштерінің серпіні Динамика основных показателей инвестиционной деятельности

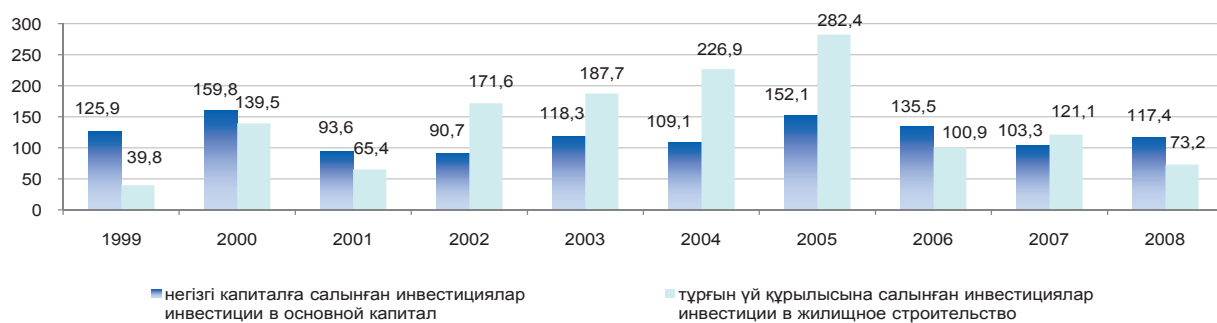
млн. теңге

млн. тенге

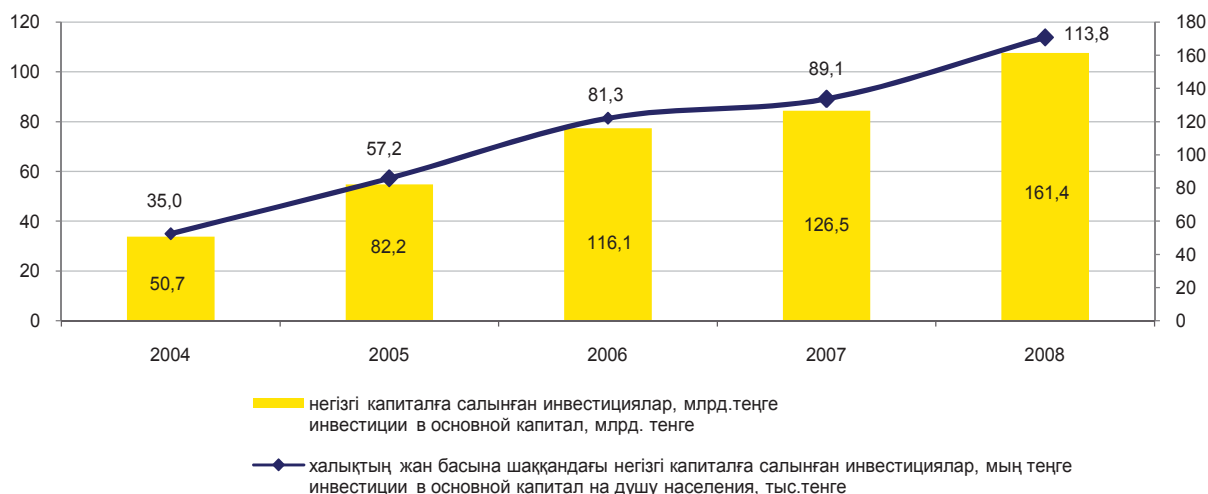
	Негізгі капиталға салынған инвестициялар Инвестиции в основной капитал	Тұрғын үй құрылысына салынған инвестициялар Инвестиции в жилищное строительство
1999	21 930	256
2000	37 629	399
2001	38 748	277
2002	36 904	507
2003	44 840	985
2004	50 748	2 331
2005	82 197	6 898
2006	116 054	7 293
2007	126 537	9 316
2008	161 376	7 587

өткен жылға %-бен

в % к предыдущему году



Халықтың жан басына шаққандағы негізгі капиталға салынған инвестициялар
Инвестиции в основной капитал на душу населения



3.5.2 Меншік нысандары бойынша негізгі капиталға салынған инвестициялар
Инвестиции в основной капитал по формам собственности

млн. теңге	2004	2005	2006	2007	2008	млн. теңге
Негізгі капиталға салынған инвестициялар, барлығы	50 748	82 197	116 054	126 537	161 376	Инвестиции в основной капитал, всего
соның ішінде:						в том числе:
мемлекеттік	8 124	17 322	17 055	24 356	33 398	государственная
жеке	41 823	62 978	95 984	98 796	119 827	частная
шетелдік	801	1 897	3 015	3 385	8 151	иностранная

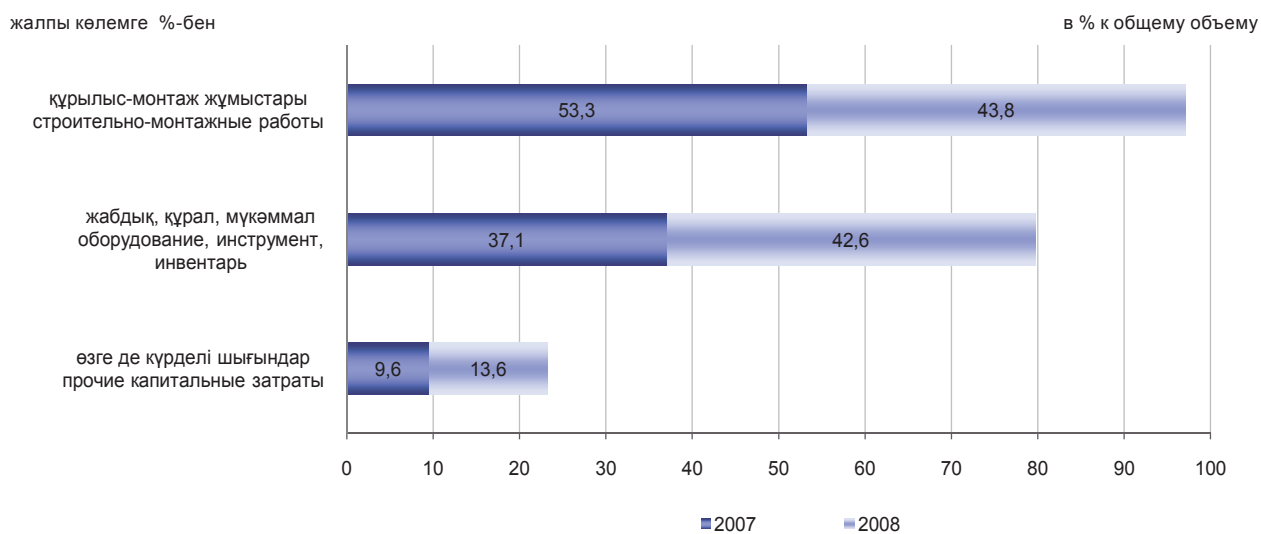


3.5.3 Қаржыландыру көздері бойынша негізгі капиталға салынған инвестициялар
Инвестиции в основной капитал по источникам финансирования

млн. теңге	2004	2005	2006	2007	2008	млн. тенге
Барлығы	50 748	82 197	116 054	126 537	161 376	Всего
соның ішінде:						в том числе:
республикалық бюджет	4 445	11 596	11 830	17 996	21 322	республиканский бюджет
жергілікті бюджет	2 490	3 782	4 192	6 161	11 054	местный бюджет
меншікті қаражат	37 685	46 484	69 200	72 599	101 196	собственные средства
шетел инвестициялары	556	15 062	9 054	3 588	6 681	иностранные инвестиции
басқа да қарыз қаражаты	5 572	5 273	21 778	26 193	21 123	другие заемные средства

3.5.4 Негізгі капиталға салынған инвестициялардың технологиялық құрылымы
Технологическая структура инвестиций в основной капитал

млн. теңге	2004	2005	2006	2007	2008	млн. тенге
Негізгі капиталға салынған инвестициялар, барлығы	50 748	82 197	116 054	126 537	161 376	Инвестиции в основной капитал, всего
соның ішінде:						в том числе:
құрылыс-монтаж жұмыстары	19 772	31 527	59 765	67 492	70 655	строительно-монтажные работы
жабдық, құрал, мүкәммал	23 295	28 843	41 021	46 888	68 789	оборудование, инструмент, инвентарь
өзге де күрделі шығындар	7 681	21 827	15 268	12 157	21 932	прочие капитальные затраты



3.5.5 Негізгі капиталға салынған инвестициялар инвесторлардың экономикалық қызмет түрлері бойынша
Инвестиции в основной капитал по видам экономической деятельности инвесторов

млн. теңге

млн. тенге

	2004	2005	2006	2007	2008	
Барлығы	50 748	82 197	116 054	126 537	161 376	Всего
соның ішінде:						в том числе:
Ауыл шаруашылығы, аңшылық және орман шаруашылығы	1 232	1 663	1 039	1 726	3 468	Сельское хозяйство, охота и лесное хозяйство
Балық аулау, балық өсіру	140	91	58	52	51	Рыболовство, рыбоводство
Өнеркәсіп	28 631	31 377	62 686	60 317	87 453	Промышленность
соның ішінде:						в том числе:
кен өндіру өнеркәсібі	4 873	6 124	16 473	4 181	17 452	горнодобывающая промышленность
өңдеу өнеркәсібі	21 243	23 394	43 841	53 364	66 979	обрабатывающая промышленность
электр энергиясын, газ бен су өндіру және бөлу	2 515	1 859	2 372	2 772	3 022	производство и распределение электроэнергии, газа и воды
Құрылыс	2 217	15 780	10 030	7 469	6 410	Строительство
Сауда; автомобильдерді, тұрмыстық бұйымдар мен жеке пайдаланатын заттарды жөндеу	2 517	3 884	3 229	3 021	2 867	Торговля; ремонт автомобилей, бытовых изделий и предметов личного пользования
Қонақ үйлер мен мейрамханалар	160	365	273	481	942	Гостиницы и рестораны
Көлік және байланыс	3 790	4 848	13 948	17 788	17 049	Транспорт и связь
Қаржы қызметі	183	415	766	1 527	1 646	Финансовая деятельность
Жылжымайтын мүлікпен операциялар, жалға беру және тұтынушыларға қызмет көрсету	5 367	14 779	7 431	8 954	9 527	Операции с недвижимым имуществом, аренда и предоставление услуг потребителям
Мемлекеттік басқару	4 771	6 815	12 809	18 804	26 004	Государственное управление
Білім беру	735	1 032	1 326	2 638	3 066	Образование
Денсаулық сақтау және әлеуметтік қызмет көрсету	627	810	1 661	1 822	2 059	Здравоохранение и предоставление социальных услуг
Коммуналдық, әлеуметтік және дербес қызмет көрсету	378	338	798	1 938	834	Предоставление коммунальных, социальных и персональных услуг

3.5.6 Пайдалану бағыттары бойынша негізгі капиталға салынған инвестициялар
Инвестиции в основной капитал по направлениям использования

млн. теңге

млн. тенге

	2004	2005	2006	2007	2008	
Барлығы	50 748	82 197	116 054	126 537	161 376	Всего
соның ішінде:						в том числе:
Ауыл шаруашылығы, аңшылық және орман шаруашылығы	1 315	1 747	1 066	1 639	3 470	Сельское хозяйство, охота и лесное хозяйство
Балық аулау, балық өсіру	139	86	19	9	6	Рыболовство, рыбоводство
Өнеркәсіп	30 015	34 345	68 009	67 016	92 723	Промышленность
соның ішінде:						в том числе:
кен өндіру өнеркәсібі	9 843	14 474	29 423	22 410	27 788	горнодобывающая промышленность
өңдеу өнеркәсібі	15 781	15 803	31 073	33 758	53 795	обрабатывающая промышленность

Жалғасы

Продолжение

	2004	2005	2006	2007	2008	
электр энергиясын, газ бен су өндіру және бөлу	4 391	4 068	7 513	10 848	11 140	производство и распределение электроэнергии, газа и воды
Құрылыс	1 216	1 813	2 934	3 233	4 046	Строительство
Сауда; автомобильдерді, тұрмыстық бұйымдар мен жеке пайдаланатын заттарды жөндеу	3 244	4 521	4 130	3 628	5 218	Торговля; ремонт автомобилей, бытовых изделий и предметов личного пользования
Қонақ үйлер мен мейрамханалар	570	724	740	1 036	1 463	Гостиницы и рестораны
Көлік және байланыс	5 184	22 599	20 444	22 664	21 761	Транспорт и связь
Қаржы қызметі	184	421	767	1 531	1 646	Финансовая деятельность
Жылжымайтын мүлікпен операциялар, жалға беру және тұтынушыларға қызмет көрсету	4 364	10 144	10 430	13 974	11 140	Операции с недвижимым имуществом, аренда и предоставление услуг потребителям
Мемлекеттік басқару	766	1 019	882	2 566	2 995	Государственное управление
Білім беру	1 142	1 959	2 296	4 188	8 251	Образование
Денсаулық сақтау және әлеуметтік қызмет көрсету	808	1 459	2 801	3 129	5 324	Здравоохранение и предоставление социальных услуг
Коммуналдық, әлеуметтік және дербес қызмет көрсету	1 801	1 360	1 536	1 924	3 333	Предоставление коммунальных, социальных и персональных услуг

3.5.7 Өнеркәсіп салалары бойынша негізгі капиталға салынған инвестициялар Инвестиции в основной капитал по отраслям промышленности

млн. теңге

млн. тенге

	2004	2005	2006	2007	2008	
Өнеркәсіп, барлығы	30 015	34 345	68 009	67 016	92 723	Промышленность, всего
соның ішінде:						в том числе:
Кен өндіру өнеркәсібі	9 842	14 474	29 423	22 410	27 788	Горнодобывающая промышленность
соның ішінде:						в том числе:
көмір, лигнит және шымтезек өндіру	90	180	392	384	1 133	добыча угля, лигнита и торфа
шикі мұнай және табиғи газ өндіру; осы салаларда қызмет көрсету	186	954	-	-	1 612	добыча сырой нефти природного газа, предоставление услуг в этих областях
металл кендерін өндіру	9 545	12 808	27 570	21 761	24 743	добыча металлических руд
кен өндіру өнеркәсібінің өзге де салалары	21	531	1460	265	300	прочие отрасли горнодобывающей промышленности
Өңдеу өнеркәсібі	15 781	15 803	31 073	33 758	53 795	Обрабатывающая промышленность
соның ішінде:						в том числе:
тамақ өнімдерін өндіру, сусындар мен темекіні қоса	1 357	3 039	945	1 223	1 407	производство пищевых продуктов, включая напитки, и табака
тоқыма өндірісі	236	309	2431	601	1	текстильное производство
киім өндіру; үлбірді өңдеу және бояу	19	17	3	2	1	производство одежды; выделка и крашение меха

Жалғасы

Продолжение

	2004	2005	2006	2007	2008	
былғары өндіру, былғарыдан жасалған бұйымдар мен аяқ киім өндіру	3	1	1	4	2	производство кожи, изделий из кожи и производство обуви
сүрек өңдеу және ағаш пен тоздан жасалған бұйымдар өндіру, жиһаздан басқа	176	69	-	-	-	обработка древесины и производство изделий из дерева и пробки, кроме мебели
қағаз жиынын, қағаз, қатырма қағаз және олардан жасалған өнімдер өндіру	142	70	17	29	5	обработка древесины и производство изделий из дерева
баспа және полиграфиялық қызмет, ақпараттың жазылған тасымалдаушыларының таралымын көбейту	34	67	21	31	14	производство бумажной массы, бумаги, картона и изделий из них
кокс, мұнай өнімдерін және ядролық материалдар өндіру	1 400	556	407	692	1 272	издательская и полиграфическая деятельность, тиражирование записанных носителей информации
химия өнеркәсібі	94	247	42	90	299	производство кокса, нефтепродуктов и ядерных материалов
резеңке және пластмасса бұйымдарын өндіру	111	208	88	332	113	химическая промышленность
металлға жатпайтын өзге де минералдық өнімдерді өндіру	511	813	5152	4089	6157	производство резиновых и пластмассовых изделий
металлургия өнеркәсібі	10 468	8 687	18 425	21 663	39 004	производство прочих неметаллических минеральных продуктов
дайын металл бұйымдарын өндіру	108	93	105	298	212	металлургическая промышленность
машиналар мен жабдықтар өндіру	557	525	2 053	2 008	1 807	производство готовых металлических изделий
электр машиналары мен электр жабдықтарын өндіру	171	192	301	221	178	производство машин и оборудования
радио, телевидения және байланысқа арналған жабдықтар мен аппаратуралар өндіру	165	262	516	1342	2776	производство электрических машин и электрооборудования
медициналық техника бұйымдарын, өлшеу құралдарын, оптикалық аспаптар мен аппаратуралар, сағаттар өндіру	9	17	7	13	11	производство оборудования и аппаратуры для радио, телевидения и связи
тіркемелер және жартылай тіркемелер өндіру	41	170	155	682	108	производство изделий медицинской техники, средств измерений, оптических приборов и аппаратуры, часов
өзге де көлік құралдарын өндіру	71	32	71	40	74	производство автомобилей прицепов и полуприцепов
жиһаз және басқа топтамаларға енгізілмеген өзге де өнімдер өндіру	57	232	143	89	49	производство прочих транспортных средств
қайталама шикізаттарды өңдеу	51	197	148	52	203	производство мебели, и прочей продукции не включенной в другие группировки
						обработка вторичного сырья

Жалғасы

Продолжение

	2004	2005	2006	2007	2008	
Электр энергиясын, газ бен су өндіру және бөлу	4 391	4 068	7 513	10 848	11 140	Производство и распределение электроэнергии, газа и воды
соның ішінде:						в том числе:
электр энергиясын өндіру және бөлу	1 901	2 483	3 333	3 675	4 393	производство и распределение электроэнергии
газ тәрізді отын өндіру және бөлу	8	2	-	-	-	производство и распределение газообразного топлива
бумен және ыстық сумен жабдықтау	1 343	1 095	2 867	5 325	4 423	снабжение паром и горячей водой
су жинау, тазалау және бөлу	1 139	488	1 313	1 848	2 324	сбор, очистка и распределение воды

3.5.8 Экономика салалары бойынша негізгі құралдарды пайдалануға беру Ввод в эксплуатацию основных средств по отраслям экономики

млн. теңге

млн. тенге

	2004	2005	2006	2007	2008	
Барлығы	23 704	68 003	60 837	38 401	103 317	Всего
соның ішінде:						в том числе:
Ауыл шаруашылығы, аңшылық және орман шаруашылығы	1 756	288	167	53	3 023	Сельское хозяйство, охота и лесное хозяйство
Балық аулау, балық өсіру	16	82	4	-	6	Рыболовство, рыбоводство
Өнеркәсіп	11 967	20 458	28 234	21 691	57 928	Промышленность
соның ішінде:						в том числе:
кен өндіру өнеркәсібі	1 759	6 298	16 687	4 364	23 690	горнодобывающая промышленность
өңдеу өнеркәсібі	5 693	12 032	9 410	1 5758	26 608	обрабатывающая промышленность
электр энергиясын, газ бен су өндіру және бөлу	4 515	2 128	2 137	1 569	7 630	производство и распределение электроэнергии, газа и воды
Құрылыс	343	498	343	612	4 728	Строительство
Сауда; автомобильдерді, тұрмыстық бұйымдар мен жеке пайдаланатын заттарды жөндеу	1 963	3 091	3 174	2 860	3 466	Торговля; ремонт автомобилей, бытовых изделий и предметов личного пользования
Қонақ үйлер мен мейрамханалар	428	872	745	435	1 438	Гостиницы и рестораны
Көлік және байланыс	3 493	34 492	18 549	2 770	11 056	Транспорт и связь
Қаржы қызметі	8	14	-	213	1 030	Финансовая деятельность
Жылжымайтын мүлікпен операциялар, жалға беру және тұтынушыларға қызмет көрсету	2 234	6 395	891	5 962	9 715	Операции с недвижимым имуществом, аренда и предоставление услуг
Мемлекеттік басқару	261	163	-	74	2 427	потребителям
Білім беру	105	811	309	1 311	4 924	Государственное управление
Денсаулық сақтау және әлеуметтік қызмет көрсету	465	160	162	1 671	2 633	Образование
Коммуналдық, әлеуметтік және дербес қызмет көрсету	665	679	659	749	943	Здравоохранение и предоставление социальных услуг
						Предоставление коммунальных, социальных и персональных услуг

3.5.9 Меншік нысандары бойынша негізгі құралдарды пайдалануға беру Ввод в эксплуатацию основных средств по формам собственности

млн. теңге						млн. тенге
	2004	2005	2006	2007	2008	
Барлығы	23 704	68 003	60 837	38 401	103 317	Всего
соның ішінде:						в том числе:
мемлекеттік	6 277	38 897	4 819	4 647	20 218	государственная
жеке	16 867	28 944	55 585	33 638	71 715	частная
шетелдік	560	162	433	116	11 384	иностранная

3.5.10 Тұрғын үй құрылысына салынған инвестициялар Инвестиции в жилищное строительство

млн. теңге				млн. тенге	
	Барлығы Всего	одан из них			соның ішінде халық в том числе населения
		мемлекеттік кәсіпорындар мен ұйымдар государственных предприятий и организаций	мемлекеттік емес кәсіпорындар мен ұйымдар негосударственных предприятий и организаций		
2004	2 331		611	1 720	1 126
2005	6 898		3 965	2 933	1 661
2006	7 293		2 395	4 898	2 115
2007	9 317		1 559	7 758	2 598
2008	7 587		2 935	4 652	3 046

3.5.11 Тұрғын үй құрылысына салынған инвестициялардың қаржыландыру көздері Источники финансирования инвестиций в жилищное строительство

млн. теңге						млн. тенге
	2004	2005	2006	2007	2008	
Барлығы	2 331	6 898	7 293	9 317	7 587	Всего
соның ішінде:						в том числе:
республикалық бюджет	556	3 551	2 185	1 225	2 176	республиканский бюджет
жергілікті бюджет	46	409	292	560	521	местный бюджет
меншікті қаражат	1 238	2 067	2 616	3 710	3 525	собственные средства
шетел инвестициялары	-	-	-	-	-	иностранные инвестиции
қарыз қаражаты	491	871	2 200	3 822	1 365	заемные средства

3.5.12 Құрылыс-монтаж жұмыстарының қаржыландыру көздері Источники финансирования строительного-монтажных работ

млн. теңге						млн. тенге
	2004	2005	2006	2007	2008	
Барлығы	19 772	31 527	59 765	67 492	70 655	Всего
соның ішінде:						в том числе:
республикалық бюджет	3 628	8 533	8 242	11 325	14 961	республиканский бюджет
жергілікті бюджет	1 171	2 163	1 882	2 894	5 642	местный бюджет
меншікті қаражат	11 910	12 828	28 925	32 778	36 592	собственные средства
шетел инвестициялары	212	5 150	5 410	2 367	3 531	иностранные инвестиции
қарыз қаты	2 851	2 853	15 306	18 128	9 929	заемные средства

3.6 Жамбыл облысы Жамбылская область

3.6.1 Инвестициялық қызметтің негізгі көрсеткіштерінің серпіні Динамика основных показателей инвестиционной деятельности

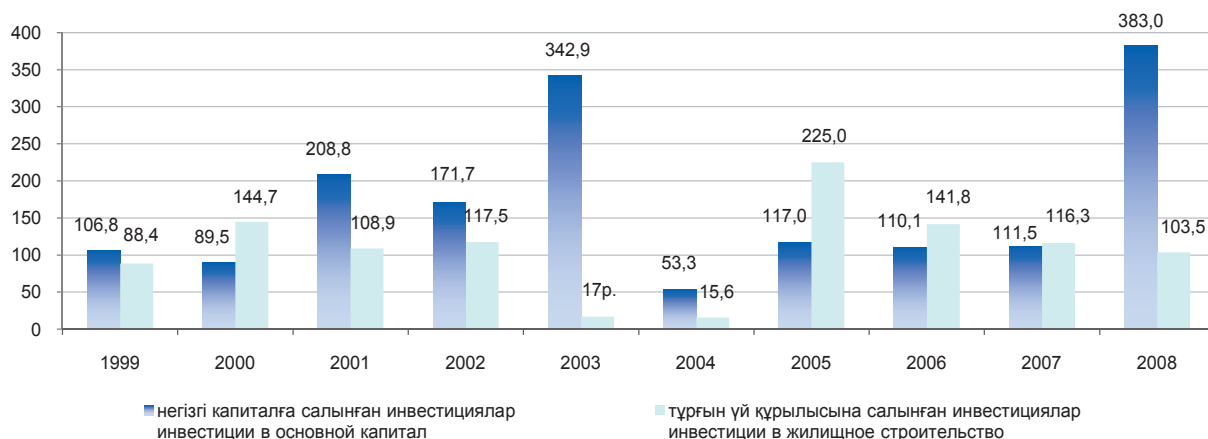
млн. теңге

млн. тенге

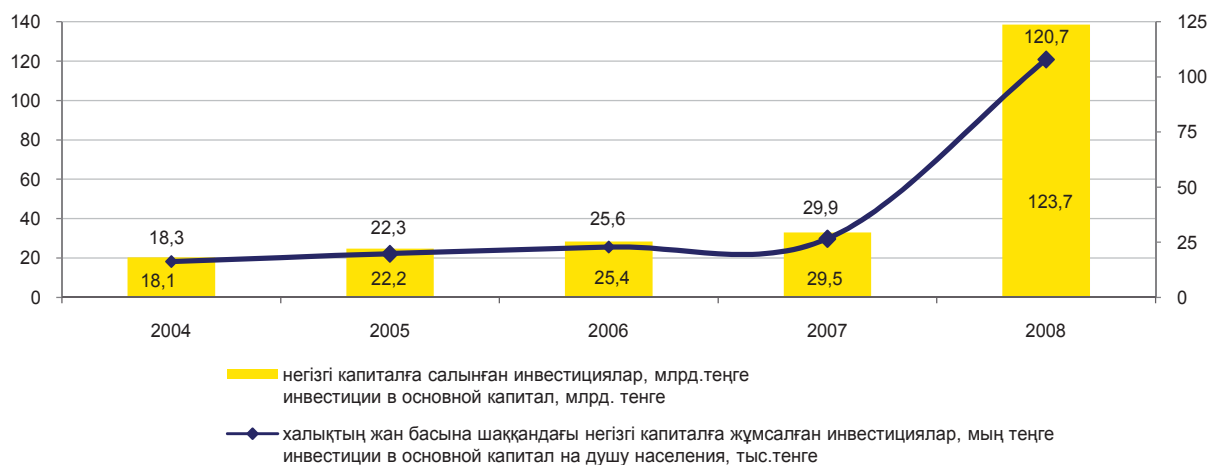
	Негізгі капиталға салынған инвестициялар Инвестиции в основной капитал	Тұрғын үй құрылысына салынған инвестициялар Инвестиции в жилищное строительство
1999	2 406	199
2000	2 338	323
2001	5 242	374
2002	9 350	467
2003	32 675	7 969
2004	18 062	1 293
2005	22 182	3 048
2006	25 553	4 529
2007	29 940	5 556
2008	123 726	6 207

өткен жылға %-бен

в % к предыдущему году

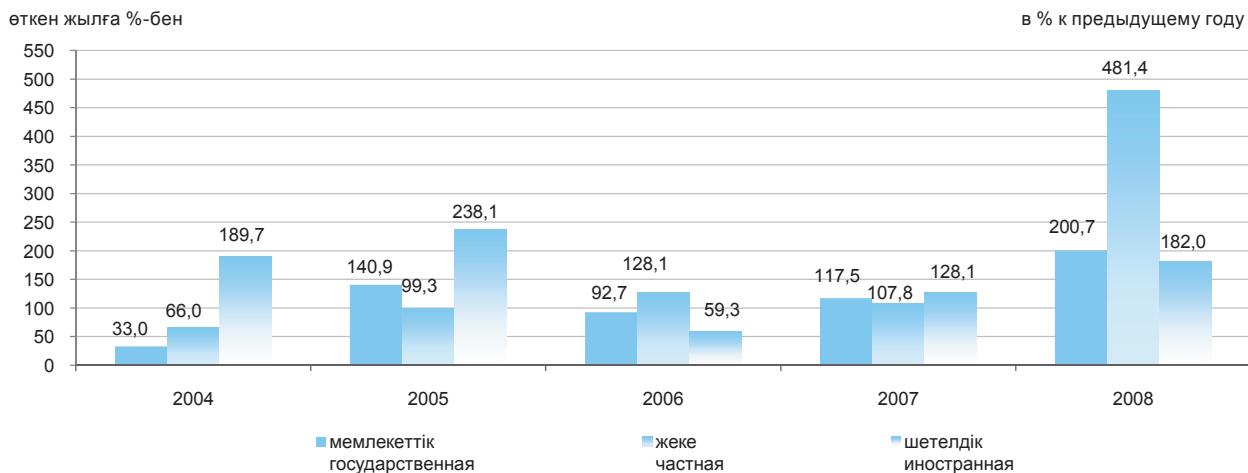


Халықтың жан басына шаққандағы негізгі капиталға салынған инвестициялар
Инвестиции в основной капитал на душу населения



3.6.2 Меншік нысандары бойынша негізгі капиталға салынған инвестициялар
Инвестиции в основной капитал по формам собственности

млн. тенге	2004	2005	2006	2007	2008	млн. тенге
Негізгі капиталға салынған инвестициялар, барлығы	18 062	22 182	25 553	29 940	123 726	Инвестиции в основной капитал, всего
соның ішінде:						в том числе:
мемлекеттік	4 879	7 219	6 999	8 642	18 715	государственная
жеке	12 351	12 882	17 264	19 561	101 600	частная
шетелдік	832	2 081	1 290	1 737	3 411	иностранная



3.6.3 Қаржыландыру көздері бойынша негізгі капиталға салынған инвестициялар
Инвестиции в основной капитал по источникам финансирования

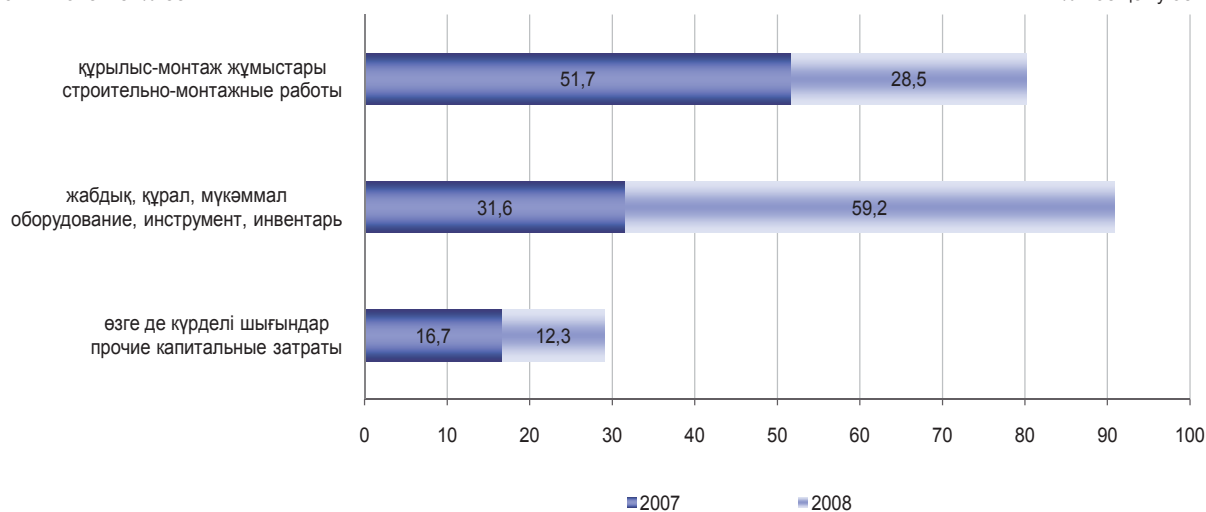
млн. теңге	2004	2005	2006	2007	2008	млн. теңге
Барлығы	18 062	22 182	25 553	29 940	123 726	Всего
соның ішінде:						в том числе:
республикалық бюджет	4 116	4 635	4 598	5 668	12 306	республиканский бюджет
жергілікті бюджет	1 683	2 102	2 100	2 773	6 164	местный бюджет
меншікті қаражат	11 672	12 615	16 591	17 682	20 721	собственные средства
шетел инвестициялары	17	95	87	-	66 004	иностранные инвестиции
қарыз қаражаты	574	2 735	2 177	3 817	18 531	заемные средства

3.6.4 Негізгі капиталға салынған инвестициялардың технологиялық құрылымы
Технологическая структура инвестиций в основной капитал

млн. теңге	2004	2005	2006	2007	2008	млн. теңге
Негізгі капиталға салынған инвестициялар, барлығы	18 062	22 182	25 553	29 940	123 726	Инвестиции в основной капитал, всего
соның ішінде:						в том числе:
құрылыс-монтаж жұмыстары	8 259	10 383	12 551	15 495	35 204	строительно-монтажные работы
жабдық, құрал, мүкәммал	3 367	7 326	6 721	9 458	73 231	оборудование, инструмент, инвентарь
өзге де күрделі шығындар	6 436	4 473	6 281	4 987	15 291	прочие капитальные затраты

жалпы көлемге %-бен

в % к общему объему



3.6.5 Негізгі капиталға салынған инвестициялар инвесторлардың экономикалық қызмет түрлері бойынша
Инвестиции в основной капитал по видам экономической деятельности инвесторов

млн. теңге

млн. тенге

	2004	2005	2006	2007	2008	
Барлығы	18 062	22 182	25 553	29 940	123 726	Всего
соның ішінде:						в том числе:
Ауыл шаруашылығы, аңшылық және орман шаруашылығы	1 131	1 417	590	880	742	Сельское хозяйство, охота и лесное хозяйство
Өнеркәсіп	7 838	3 661	3 912	8 027	24 141	Промышленность
соның ішінде:						в том числе:
кен өндіру өнеркәсібі	5 167	1 069	731	774	1 447	горнодобывающая промышленность
өңдеу өнеркәсібі	2 003	2 011	2 194	2 772	14 730	обрабатывающая промышленность
электр энергиясын, газ бен су өндіру және бөлу	668	581	987	4 481	7 964	производство и распределение электроэнергии, газа и воды
Құрылыс	1 444	1 536	1 970	1 134	3 491	Строительство
Сауда; автомобильдерді, тұрмыстық бұйымдар мен жеке пайдаланатын заттарды жөндеу	495	655	1 062	949	2 030	Торговля; ремонт автомобилей, бытовых изделий и предметов личного пользования
Қонақ үйлер мен мейрамханалар	47	43	7		54	Гостиницы и рестораны
Көлік және байланыс	2 454	6 214	6 329	5 246	66 381	Транспорт и связь
Қаржы қызметі	64	222	487	421	1 874	Финансовая деятельность
Жылжымайтын мүлікпен операциялар, жалға беру және тұтынушыларға қызмет көрсету	1 248	4 415	4 450	5 038	6 968	Операции с недвижимым имуществом, аренда и предоставление услуг потребителям
Мемлекеттік басқару	2 980	3 817	6 350	7 679	16 505	Государственное управление
Білім беру	260	103	43	204	581	Образование
Денсаулық сақтау және әлеуметтік қызмет көрсету	72	67	96	237	894	Здравоохранение и предоставление социальных услуг
Коммуналдық, әлеуметтік және дербес қызмет көрсету	29	32	257	125	65	Предоставление коммунальных, социальных и персональных услуг

3.6.6 Пайдалану бағыттары бойынша негізгі капиталға салынған инвестициялар
Инвестиции в основной капитал по направлениям использования

млн. теңге

млн. тенге

	2004	2005	2006	2007	2008	
Барлығы	18 062	22 182	25 553	29 940	123 726	Всего
соның ішінде:						в том числе:
Ауыл шаруашылығы, аңшылық және орман шаруашылығы	1 169	1 299	622	927	1 275	Сельское хозяйство, охота и лесное хозяйство
Өнеркәсіп	8 476	5 941	7 872	12 289	33 107	Промышленность
соның ішінде:						в том числе:
кен өндіру өнеркәсібі	5 168	2 142	2 731	2 790	3 363	горнодобывающая промышленность
өңдеу өнеркәсібі	2 156	2 475	2 415	3 088	19 076	обрабатывающая промышленность

Жалғасы

Продолжение

	2004	2005	2006	2007	2008	
электр энергиясын, газ бен су өндіру және бөлу	1 152	1 324	2 726	6 411	10 668	производство и распределение электроэнергии, газа и воды
Құрылыс	948	1 015	1 535	573	863	Строительство
Сауда; автомобильдерді, тұрмыстық бұйымдар мен жеке пайдаланатын заттарды жөндеу	670	741	1 268	807	1 270	Торговля; ремонт автомобилей, бытовых изделий и предметов личного пользования
Қонақ үйлер мен мейрамханалар	116	131	177	265	288	Гостиницы и рестораны
Көлік және байланыс	2 643	5 235	4 476	4 137	68 949	Транспорт и связь
Қаржы қызметі	148	226	490	553	779	Финансовая деятельность
Жылжымайтын мүлікпен операциялар, жалға беру және тұтынушыларға қызмет көрсету	1 481	3 574	5 017	5 681	6 553	Операции с недвижимым имуществом, аренда и предоставление услуг потребителям
Мемлекеттік басқару	989	870	603	706	1 526	Государственное управление
Білім беру	735	1 734	1 048	2 160	6 059	Образование
Денсаулық сақтау және әлеуметтік қызмет көрсету	559	1 174	1 484	1 630	2 362	Здравоохранение и предоставление социальных услуг
Коммуналдық, әлеуметтік және дербес қызмет көрсету	128	242	961	212	695	Предоставление коммунальных, социальных и персональных услуг

3.6.7 Өнеркәсіп салалары бойынша негізгі капиталға салынған инвестициялар
Инвестиции в основной капитал по отраслям промышленности

млн. теңге

млн. тенге

	2004	2005	2006	2007	2008	
Өнеркәсіп, барлығы	8 476	5 940	7 872	12 289	33 107	Промышленность, всего
соның ішінде:						в том числе:
Кен өндіру өнеркәсібі	5 168	2 142	2 731	2 790	3 363	Горнодобывающая промышленность
соның ішінде:						в том числе:
шикі мұнай және табиғи газ өндіру;						добыча сырой нефти и природного газа;
осы салаларда қызмет көрсету	4 886	1 082	1 862	1 553	1 660	предоставление услуг в этих областях
металл кендерін өндіру	94	65	152	458	400	добыча металлических руд
кен өндіру өнеркәсібінің өзге де салалары	188	994	717	780	1 303	прочие отрасли горнодобывающей промышленности
Өңдеу өнеркәсібі	2 156	2 475	2 414	3 087	19 076	Обрабатывающая промышленность
соның ішінде:						в том числе:
тамақ өнімдерін өндіру, сусындар мен темекіні қоса	903	998	585	1 270	1 808	производство пищевых продуктов, включая напитки
темекі өнімдерін өндіру	-	58	0,0	-	-	производство табачных изделий
тоқыма өндірісі	17	11	6	3	5	текстильное производство
киім өндіру; үлбірді өңдеу және бояу	94	42	13	0,0	-	производство одежды; выделка и крашение меха

Жалғасы

Продолжение

	2004	2005	2006	2007	2008	
былғары өндіру, былғарыдан жасалған бұйымдар мен аяқ киім өндіру				5	1	производство кожи, изделий из кожи и производство обуви
баспа және полиграфиялық қызмет, ақпараттың жазылған тасымалдау-шыларының таралымын көбейту	42	28	99	14	2	издательская и полиграфическая деятельность, тиражирование записанных носителей информации
кокс, мұнай өнімдерін және ядролық материалдар өндіру	28	255	122	54	549	производство кокса, нефтепродуктов и ядерных материалов
химия өнеркәсібі резеңке және пластмасса бұйымдарын өндіру	12	4	411	424	1 010	химическая промышленность
металға жатпайтын өзге де минералдық өнімдерді өндіру	1	4	16	34	60	производство резиновых и пластмассовых изделий
металлургия өнеркәсібі дайын металл бұйымдарын өндіру	324	520	672	397	13 777	производство прочих неметаллических минеральных продуктов
машиналар мен жабдықтар өндіру	65	154	121	653	1 506	металлургическая промышленность
медициналық техника бұйымдарын, өлшеу құралдарын, оптикалық аспаптар мен аппаратуралар, сағаттар өндіру	44	44	78	18	6	производство готовых металлических изделий
тіркемелер және жартылай тіркемелер өндіру	5	290	13	146	140	производства машин и оборудования
өзге де көлік құралдарын өндіру	1	1	-	-	-	производство изделий медицинской техники, средств измерений, оптических приборов и аппаратуры, часов
жиһаз және басқа топтамаларға енгізілмеген өзге де өнімдер өндіру	-	1	-	-	-	производство прицепов и полуприцепов
Электр энергиясын, газ бен су өндіру және бөлу соның ішінде:	617	63	246	-	210	производство прочих транспортных средств
электр энергиясын өндіру және бөлу	1	2	32	0,0	2	производство мебели, и прочей продукции не включенной в другие группировки
газ тәрізді отын өндіру және бөлу бұмен және ыстық сумен жабдықтау	1 152	1 324	2 726	6 411	10 668	Производство и распределение электроэнергии, газа и воды
газ тәрізді отын өндіру және бөлу бұмен және ыстық сумен жабдықтау	427	417	963	4 325	8 006	в том числе: производство и распределение электроэнергии
газ тәрізді отын өндіру және бөлу бұмен және ыстық сумен жабдықтау	0,3	17	15	128	467	производство и распределение газообразного топлива
газ тәрізді отын өндіру және бөлу бұмен және ыстық сумен жабдықтау	145	89	547	638	377	снабжение паром и горячей водой

Жалғасы

Продолжение

	2004	2005	2006	2007	2008	
су жинау, тазарту және бөлу	579	801	1 201	1 320	1 818	сбор, очистка и распределение воды

3.6.8 Экономика салалары бойынша негізгі құралдарды пайдалануға беру Ввод в эксплуатацию основных средств по отраслям экономики

млн. теңге

млн. тенге

	2004	2005	2006	2007	2008	
Барлығы	11 664	14 262	16 635	12 881	35 812	Всего
соның ішінде:						в том числе:
Ауыл шаруашылығы, аңшылық және орман шаруашылығы	495	641	322	209	319	Сельское хозяйство, охота и лесное хозяйство
Өнеркәсіп	7 030	3 215	4 747	3 601	11 134	Промышленность
соның ішінде:						в том числе:
кен өндіру өнеркәсібі	5 896	1 058	1 390	1 522	1 292	горнодобывающая промышленность
өңдеу өнеркәсібі	797	1 492	1 815	466	6 228	обрабатывающая промышленность
электр энергиясын, газ бен су өндіру және бөлу	337	665	1 542	1 613	3 614	производство и распределение электроэнергии, газа и воды
Құрылыс	264	613	440	-	770	Строительство
Сауда; автомобильдерді, тұрмыстық бұйымдар мен жеке пайдаланатын заттарды жөндеу	563	459	1 122	347	1 044	Торговля; ремонт автомобилей, бытовых изделий и предметов личного пользования
Қонақ үйлер мен мейрамханалар	81	127	176	227	283	Гостиницы и рестораны
Көлік және байланыс	368	4 270	1 472	1 371	5 575	Транспорт и связь
Қаржы қызметі	-	8	3	132	727	Финансовая деятельность
Жылжымайтын мүлікпен операциялар, жалға беру және тұтынушыларға қызмет көрсету	769	3 190	4 185	5 688	6 562	Операции с недвижимым имуществом, аренда и предоставление услуг
Мемлекеттік басқару	128	0,2	1 665	3	1 543	потребителям
Білім беру	1 153	1 158	459	882	6 155	Государственное управление
Денсаулық сақтау және әлеуметтік қызмет көрсету	762	417	1 258	19	1 485	Образование
Коммуналдық, әлеуметтік және дербес қызмет көрсету	51	164	786	402	215	Здравоохранение и предоставление социальных услуг
						Предоставление коммунальных, социальных и персональных услуг

3.6.9 Меншік нысандары бойынша негізгі құралдарды пайдалануға беру Ввод в эксплуатацию основных средств по формам собственности

млн. теңге							млн. теңге
	2004	2005	2006	2007	2008		
Барлығы	11 664	14 262	16 635	12 881	35 812	Всего	
соның ішінде:						в том числе:	
мемлекеттік	2 662	3 952	6 915	4 374	12 919	государственная	
жекеше	8 894	9 281	9 371	8 435	19 521	частная	
шетелдік	108	1 029	349	72	3 372	иностранная	

3.6.10 Тұрғын үй құрылысына салынған инвестициялар Инвестиции в жилищное строительство

млн. теңге					млн. теңге
Барлығы Всего	одан из них		соның ішінде халық в том числе населения		
	мемлекеттік кәсіпорындар мен ұйымдар государственных предприятий и организаций	мемлекеттік емес кәсіпорындар мен ұйымдар негосударственных предприятий и организаций			
2004	1 293	648	645		
2005	3 048	1 430	1 515		
2006	4 529	1 115	2 425		
2007	5 556	1 161	3 054		
2008	6 207	1 394	4 190		

3.6.11 Тұрғын үй құрылысына салынған инвестицияларды қаржыландыру көздері Источники финансирования инвестиций в жилищное строительство

млн. теңге							млн. теңге
	2004	2005	2006	2007	2008		
Барлығы	1 293	3 048	4 529	5 556	6 207	Всего	
соның ішінде:						в том числе:	
республикалық бюджет	648	1 428	748	477	1 239	республиканский бюджет	
жергілікті бюджет	-	2	367	685	155	местный бюджет	
меншікті қаражат	645	1 618	2 599	3 817	4 526	собственные средства	
шетел инвестициялары	-	-	-	-	72	иностранные инвестиции	
қарыз қаражаты	-	-	815	577	215	заемные средства	

3.6.12 Құрылыс-монтаж жұмыстарының қаржыландыру көздері Источники финансирования строительно-монтажных работ

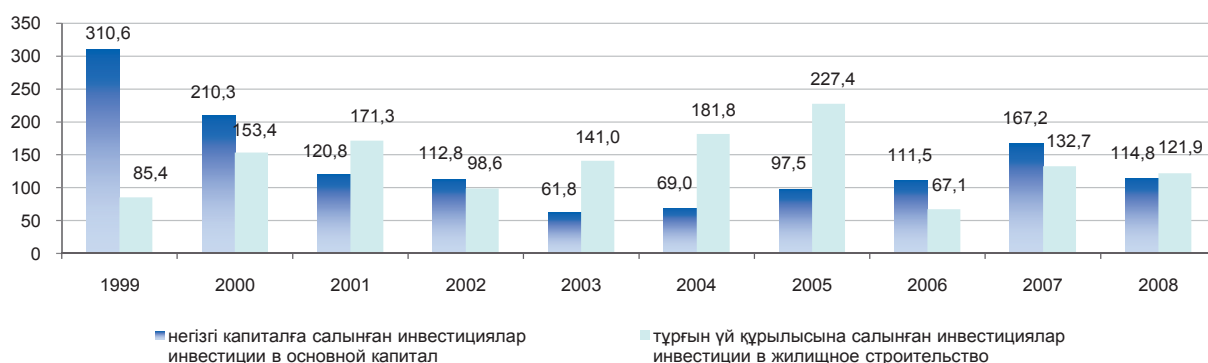
млн. теңге							млн. теңге
	2004	2005	2006	2007	2008		
Барлығы	8 259	10 383	12 551	15 495	35 204	Всего	
соның ішінде:						в том числе:	
республикалық бюджет	3 427	4 317	3 524	3 567	8 053	республиканский бюджет	
жергілікті бюджет	953	881	1 285	1 497	3 277	местный бюджет	
меншікті қаражат	3 646	4 336	6 536	9 132	7 825	собственные средства	
шетел инвестициялары	6	15	52	0	12 535	иностранные инвестиции	
қарыз қаражаты	227	834	1 154	1 299	3 514	заемные средства	

3.7 Батыс Қазақстан облысы Западно-Казахстанская область

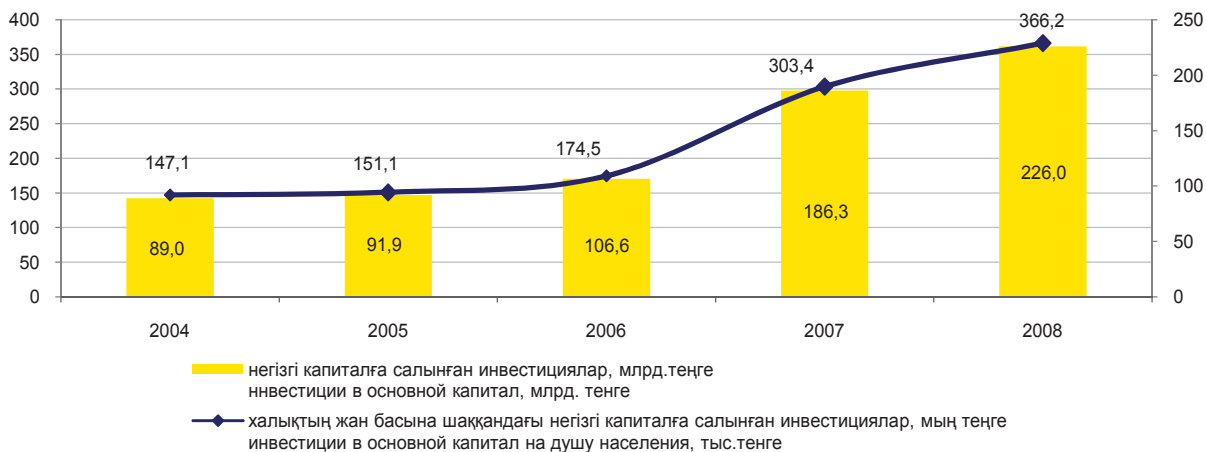
3.7.1 Инвестициялық қызметтің негізгі көрсеткіштерінің серпіні Динамика основных показателей инвестиционной деятельности

млн. теңге	Негізгі капиталға салынған инвестициялар Инвестиции в основной капитал	Тұрғын үй құрылысына салынған инвестициялар Инвестиции в жилищное строительство	млн. теңге
1999	59 802	317	
2000	131 403	543	
2001	167 220	989	
2002	198 290	1 038	
2003	125 093	1 516	
2004	89 018	2 876	
2005	91 860	6 854	
2006	106 626	4 816	
2007	186 264	6 741	
2008	225 963	8 729	

өткен жылға %-бен в % к предыдущему году

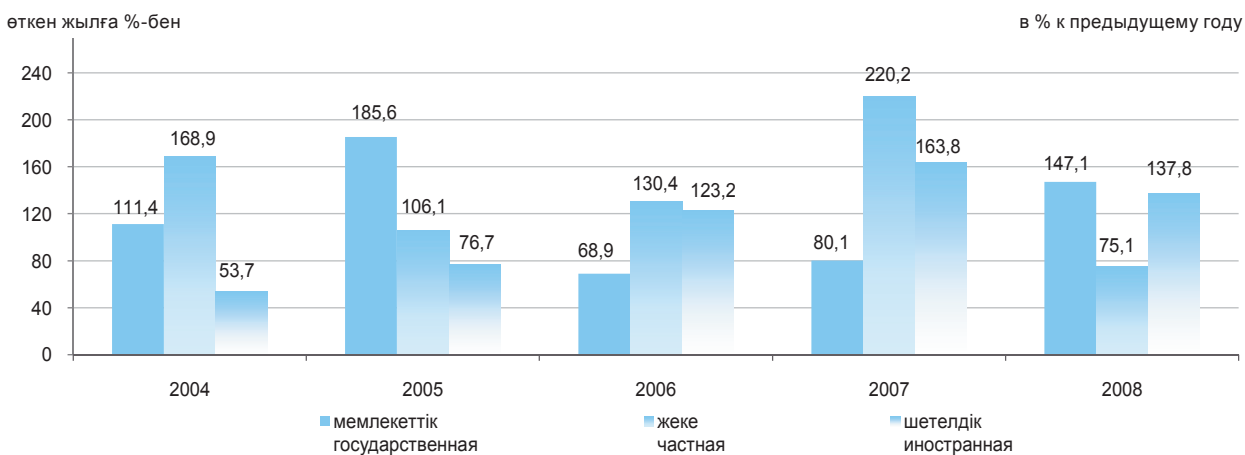


Халықтың жан басына шаққандағы негізгі капиталға салынған инвестициялар
Инвестиции в основной капитал на душу населения



3.7.2 Меншік нысандары бойынша негізгі капиталға салынған инвестициялар
Инвестиции в основной капитал по формам собственности

млн. тенге	2004	2005	2006	2007	2008	млн. тенге
Негізгі капиталға салынған инвестициялар, барлығы	89 018	91 860	106 626	186 264	225 963	Инвестиции в основной капитал, всего
соның ішінде меншік нысандары бойынша:						в том числе по формам собственности:
мемлекеттік	11 615	22 805	16 368	13 695	21 298	государственная
жекеше	20 106	22 565	30 633	70 505	55 989	частная
шетелдік	57 297	46 490	59 625	102 064	148 676	иностранная



3.7.3 Қаржыландыру көздері бойынша негізгі капиталға салынған инвестициялар Инвестиции в основной капитал по источникам финансирования

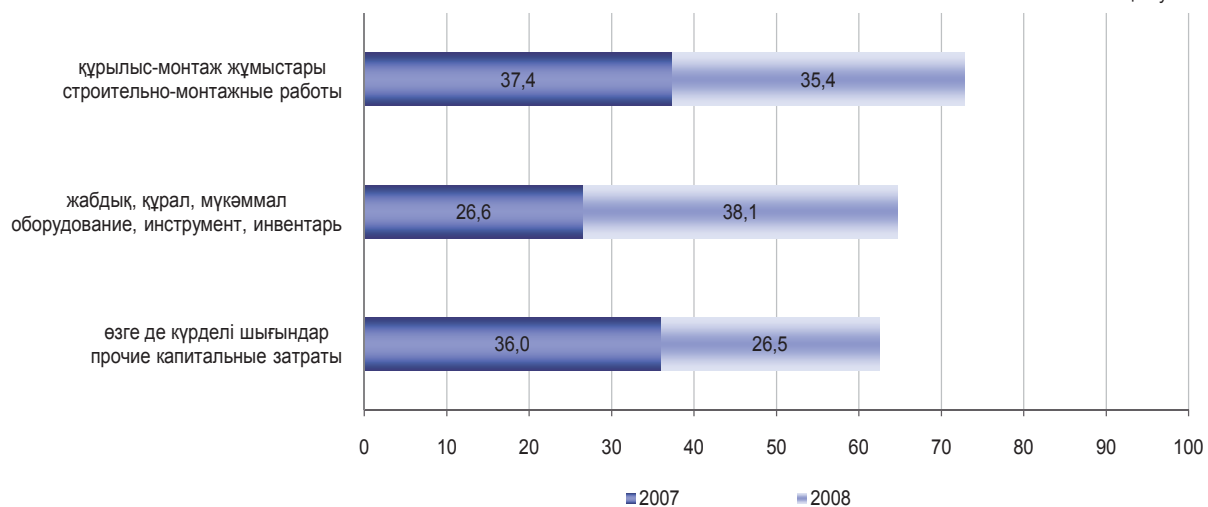
млн. теңге	2004	2005	2006	2007	2008	млн. тенге
Барлығы	89 018	91 860	106 626	186 264	225 963	Всего
соның ішінде:						в том числе:
республикалық бюджет	7 295	16 651	10 491	8 319	13 946	республиканский бюджет
жергілікті бюджет	1 602	3 268	4 657	5 154	7 714	местный бюджет
меншікті қаражат	24 522	27 936	23 455	22 774	28 020	собственные средства
шетел инвестициялары	51 829	38 544	54 306	96 258	142 383	иностранные инвестиции
қарыз қаражаты	3 770	5 461	13 717	53 759	33 900	заемные средства

3.7.4 Негізгі капиталға салынған инвестициялардың технологиялық құрылымы Технологическая структура инвестиций в основной капитал

млн. теңге	2004	2005	2006	2007	2008	млн. тенге
Негізгі капиталға салынған инвестициялар, барлығы	89 018	91 860	106 626	186 264	225 963	Инвестиции в основной капитал, всего
соның ішінде:						в том числе:
құрылыс-монтаж жұмыстары	43 600	45 583	47 007	69 704	80 019	строительно-монтажные работы
жабдық, құрал, мүкәммал	29 583	26 019	27 145	49 526	85 990	оборудование, инструмент, инвентарь
өзге де күрделі шығындар	15 835	20 258	32 474	67 034	59 954	прочие капитальные затраты

жалпы көлемге %-бен

в % к общему объему



3.7.5 Негізгі капиталға салынған инвестициялар инвесторлардың экономикалық қызмет түрлері бойынша
Инвестиции в основной капитал по видам экономической деятельности инвесторов

млн. теңге

млн. тенге

	2004	2005	2006	2007	2008	
Барлығы	89 018	91 860	106 626	186 264	225 963	Всего
соның ішінде:						в том числе:
Ауыл шаруашылығы, аңшылық және орман шаруашылығы	1 598	708	197	304	780	Сельское хозяйство, охота и лесное хозяйство
Өнеркәсіп	54 199	41 282	67 854	149 794	175 654	Промышленность
соның ішінде:						в том числе:
кен өндіру өнеркәсібі	52 183	38 579	63 426	143 608	170 091	горнодобывающая промышленность
өңдеу өнеркәсібі	1 319	1 908	3 787	5 473	4 670	обрабатывающая промышленность
электр энергиясын, газ бен су өндіру және бөлу	697	795	641	713	893	производство и распределение электроэнергии, газа и воды
Құрылыс	4 553	3 188	2 970	3 296	5 490	Строительство
Сауда; автомобильдерді, тұрмыстық бұйымдар мен жеке пайдаланатын заттарды жөндеу	1 986	2 623	1 280	1 473	1 642	Торговля; ремонт автомобилей, бытовых изделий и предметов личного пользования
Қонақ үйлер мен мейрамханалар	72	240	60	73	13	Гостиницы и рестораны
Көлік және байланыс	9 391	15 291	9 526	8 676	7 970	Транспорт и связь
Қаржы қызметі	206	316	294	339	764	Финансовая деятельность
Жылжымайтын мүлікпен операциялар, жалға беру және тұтынушыларға қызмет көрсету	6 778	6 003	8 245	8 828	12 274	Операции с недвижимым имуществом, аренда и предоставление услуг потребителям
Мемлекеттік басқару	9 634	21 556	15 048	11 783	19 275	Государственное управление
Білім беру	270	407	828	1 322	851	Образование
Денсаулық сақтау және әлеуметтік қызмет көрсету	204	104	253	305	952	Здравоохранение и предоставление социальных услуг
Коммуналдық, әлеуметтік және дербес қызмет көрсету	127	142	71	71	298	Предоставление коммунальных, социальных и персональных услуг

3.7.6 Пайдалану бағыттары бойынша негізгі капиталға салынған инвестициялар
Инвестиции в основной капитал по направлениям использования

млн. теңге

млн. тенге

	2004	2005	2006	2007	2008	
Барлығы	89 018	91 860	106 626	186 264	225 963	Всего
соның ішінде:						в том числе:
Ауыл шаруашылығы, аңшылық және орман шаруашылығы	1 785	700	200	242	701	Сельское хозяйство, охота и лесное хозяйство
Өнеркәсіп	53 886	42 876	67 787	147 908	180 187	Промышленность
соның ішінде:						в том числе:
кен өндіру өнеркәсібі	50 135	37 161	59 909	139 683	160 631	горнодобывающая промышленность
өңдеу өнеркәсібі	1 039	1 989	4 199	5 495	4 023	обрабатывающая промышленность

Жалғасы	2004	2005	2006	2007	2008	Продолжение
электр энергиясын, газ бен су өндіру және бөлу	2 712	3 726	3 679	2 730	15 533	производство и распределение электроэнергии, газа и воды
Құрылыс	1 753	2 754	2 096	1 943	4 359	Строительство
Сауда; автомобильдерді, тұрмыстық бұйымдар мен жеке пайдаланатын заттарды жөндеу	2 116	2 315	3 208	2 994	1 685	Торговля; ремонт автомобилей, бытовых изделий и предметов личного пользования
Қонақ үйлер мен мейрамханалар	165	313	92	365	277	Гостиницы и рестораны
Көлік және байланыс	18 577	27 798	16 928	15 499	11 406	Транспорт и связь
Қаржы қызметі	207	315	294	338	575	Финансовая деятельность
Жылжымайтын мүлікпен операциялар, жалға беру және тұтынушыларға қызмет көрсету	8 319	11 540	10 683	9 540	14 310	Операции с недвижимым имуществом, аренда и предоставление услуг потребителям
Мемлекеттік басқару	140	178	1 103	1 244	1 460	Государственное управление
Білім беру	1 155	901	2 530	3 801	4 244	Образование
Денсаулық сақтау және әлеуметтік қызмет көрсету	526	1 729	1 318	956	2 836	Здравоохранение и предоставление социальных услуг
Коммуналдық, әлеуметтік және дербес қызмет көрсету	389	441	387	1434	3 923	Предоставление коммунальных, социальных и персональных услуг

3.7.7 Өнеркәсіп салалары бойынша негізгі капиталға салынған инвестициялар Инвестиции в основной капитал по отраслям промышленности

млн. теңге	2004	2005	2006	2007	2008	млн. теңге
Өнеркәсіп, барлығы	53 886	42 876	67 787	147 908	180 187	Промышленность, всего
соның ішінде:						в том числе:
Кен өндіру өнеркәсібі	50 135	37 161	59 909	139 683	160 631	Горнодобывающая промышленность
соның ішінде:						в том числе:
шикі мұнай және табиғи газ өндіру; осы салаларда қызмет көрсету	50 135	37 054	59 865	138 975	159 176	добыча сырой нефти и природного газа; предоставление услуг в этих областях
кен өндіру өнеркәсібінің өзге де салалары	-	107	44	708	1 455	прочие отрасли горнодобывающей промышленности
Өңдеу өнеркәсібі	1 039	1 988	4 199	5 495	4 023	Обрабатывающая промышленность
соның ішінде:						в том числе:
тамақ өнімдерін өндіру, сусындар мен темекіні қоса	517	606	1 053	1 704	1 142	производство пищевых продуктов, включая напитки, и табака
тоқыма өндірісі	2	0,0	86	13	11	текстильное производство
киім өндіру; үлбірді өңдеу және бояу	5	3	3	44	14	производство одежды; выделка и крашение меха
сүрек өңдеу және ағаштан жасалған бұйымдар өндіру	12	31	60	11	0,0	обработка древесины и производство изделий из дерева

Жалғасы

Продолжение

	2004	2005	2006	2007	2008	
баспа және полиграфиялық қызмет, ақпараттың жазылған тасымалдаушыларының таралымын көбейту	47	13	50	13	9	издательская и полиграфическая деятельность, тиражирование записанных носителей информации
кокс, мұнай өнімдерін және ядролық материалдар өндіру	126	239	257	1 014	1 379	производство кокса, нефтепродуктов и ядерных материалов
химия өнеркәсібі	0,3	39	36	19	42	химическая промышленность
резеңке және пластмасса бұйымдарын өндіру	4	6	0,0	-	-	производство резиновых и пластмассовых изделий
металға жатпайтын өзге де минералдық өнімдерді өндіру	43	537	939	1 291	1 074	производство прочих неметаллических минеральных продуктов
металлургия өнеркәсібі	78	49	1 192	1 112	30	металлургическая промышленность
дайын металл бұйымдарын өндіру	6	83	284	8	46	производство готовых металлических изделий
машиналар мен жабдықтар өндіру	137	75	205	158	168	производство машин и оборудования
электр машиналары мен электр жабдықтарын өндіру	2	1	0	-	-	производство электрических машин и электрооборудования
радио, телевидения және байланыс	-	0	1	-	-	производство аппаратуры для радио, телевидения и связи
аппаратураларын өндіру	-	0	1	-	-	производство аппаратуры для радио, телевидения и связи
медициналық техника бұйымдарын, өлшеу құралдарын, оптикалық аспаптар мен аппаратуралар, сағаттар өндіру	1	1	-	-	-	производство изделий медицинской техники, средств измерений, оптических приборов и аппаратуры, часов
автомобильдер, тіркемелер және жартылай тіркемелер өндіру	25	32	20	82	15	производство автомобилей, прицепов и полуприцепов
өзге де көлік құралдарын өндіру	23	263	7	22	79	производство прочих транспортных средств
жиһаз және басқа топтамаларға енгізілмеген өзге де өнімдер өндіру	11	10	6	4	14	производство мебели, и прочей продукции не включенной в другие группировки
қайталама шикізаттарды өңдеу	-	-	-	-	-	обработка вторичного сырья
Электр энергиясын, газ бен су өндіру және бөлу	2 712	3 726	3 679	2 730	15 533	Производство и распределение электроэнергии, газа и воды
соның ішінде:						в том числе:
электр энергиясын өндіру және бөлу	931	1 239	1 434	381	776	производство и распределение электроэнергии
газ тәрізді отын өндіру және бөлу	602	537	741	420	12 649	производство и распределение азобообразного топлива
бумен және ыстық сумен жабдықтау	237	503	363	512	511	снабжение паром и горячей водой
су жинау, тазалау және бөлу	942	1 447	1 141	1 417	1 597	сбор, очистка и распределение воды

3.7.8 Экономика салалары бойынша негізгі құралдарды пайдалануға беру
Ввод в эксплуатацию основных средств по отраслям экономики

млн. теңге

млн. тенге

	2004	2005	2006	2007	2008	
Барлығы	110 080	431 639	129 534	31 401	68 221	Всего
соның ішінде:						в том числе:
Ауыл шаруашылығы, аңшылық және орман шаруашылығы	1 640	1 131	184	333	685	Сельское хозяйство, охота и лесное хозяйство
Өнеркәсіп	92 579	300 348	87 139	7 867	38 662	Промышленность
соның ішінде:						в том числе:
кен өндіру өнеркәсібі	89 807	297 052	81 049	1 757	30 939	горнодобывающая промышленность
өңдеу өнеркәсібі	239	788	1 645	4 453	3 020	обрабатывающая промышленность
электр энергиясын, газ бен су өндіру және бөлу	2 533	2 508	4 445	1 657	4 703	производство и распределение электроэнергии, газа и воды
Құрылыс	760	910	733	15	4 144	Строительство
Сауда; автомобильдерді, тұрмыстық бұйымдар мен жеке пайдаланатын заттарды жөндеу	1 521	837	1 565	4 909	1 407	Торговля; ремонт автомобилей, бытовых изделий и предметов личного пользования
Қонақ үйлер мен мейрамханалар	144	271	43	293	267	Гостиницы и рестораны
Көлік және байланыс	8 056	20 145	29 551	6 961	4 923	Транспорт и связь
Қаржы қызметі	61	164	37	-	498	Финансовая деятельность
Жылжымайтын мүлікпен операциялар, жалға беру және тұтынушыларға қызмет көрсету	3 289	106 825	6 800	7 187	9 093	Операции с недвижимым имуществом, аренда и предоставление услуг
Мемлекеттік басқару	17	10	101	178	570	потребителям
Білім беру	1 009	96	1 633	2 160	3 795	Государственное управление
Денсаулық сақтау және әлеуметтік қызмет көрсету	119	754	1 026	1 306	1 130	Образование
Коммуналдық, әлеуметтік және дербес қызмет көрсету	885	148	722	192	3 047	Здравоохранение и предоставление социальных услуг
						Предоставление коммунальных, социальных и персональных услуг

3.7.9 Меншік нысандары бойынша негізгі құралдарды пайдалануға беру
Ввод в эксплуатацию основных средств по формам собственности

млн. теңге

млн. тенге

	2004	2005	2006	2007	2008	
Барлығы	110 080	431 639	129 534	31 401	68 221	Всего
соның ішінде:						в том числе:
мемлекеттік	4 009	12 825	33 790	6 887	13 060	государственная
жеке	12 215	12 579	12 033	19 277	21 326	частная
шетелдік	93 856	406 235	83 711	5 237	33 835	иностранная

3.7.10 Тұрғын үй құрылысына салынған инвестициялар Инвестиции в жилищное строительство

млн. теңге

млн. тенге

	Барлығы Всего	одан из них		
		мемлекеттік кәсіпорындар мен ұйымдар государственных предприятий и организаций	мемлекеттік емес кәсіпорындар мен ұйымдар негосударственных предприятий и организаций	соның ішінде халық в том числе населения
2004	2 876	325	2 551	1 191
2005	6 854	4 722	2 132	1 214
2006	4 816	2 622	2 194	2 116
2007	6 741	2 216	4 525	4 274
2008	8 729	2 127	6 602	3 915

3.7.11 Тұрғын үй құрылысына салынған инвестициялардың қаржыландыру көздері Источники финансирования инвестиций в жилищное строительство

млн. теңге

млн. тенге

	2004	2005	2006	2007	2008	
Барлығы	2 876	6 854	4 816	6 741	8 729	Всего
соның ішінде:						в том числе:
республикалық бюджет	282	4 652	1 728	1 056	1 045	республиканский бюджет
жергілікті бюджет	42	-	772	1 160	1 146	местный бюджет
меншікті қаражат	1 346	1 816	2 305	4 508	5 318	собственные средства
шетел инвестициялары	-	-	-	-	485	иностранные инвестиции
қарыз қаражаты	1 206	386	11	17	735	заемные средства

3.7.12 Құрылыс-монтаж жұмыстарының қаржыландыру көздері Источники финансирования строительного-монтажных работ

млн. теңге

млн. тенге

	2004	2005	2006	2007	2008	
Барлығы	43 600	45 583	47 007	69 704	80 019	Всего
соның ішінде:						в том числе:
республикалық бюджет	7 074	15 889	9 873	7 555	12 528	республиканский бюджет
жергілікті бюджет	1 101	2 621	3 791	3 376	5 091	местный бюджет
меншікті қаражат	9 787	9 579	11 506	12 465	11 644	собственные средства
шетел инвестициялары	23 682	16 364	19 870	39 403	40 573	иностранные инвестиции
қарыз қаражаты	1 956	1 130	1 967	6 905	10 183	заемные средства

3.8 Қарағанды облысы Карагандинская область

3.8.1 Инвестициялық қызметтің негізгі көрсеткіштерінің серпіні Динамика основных показателей инвестиционной деятельности

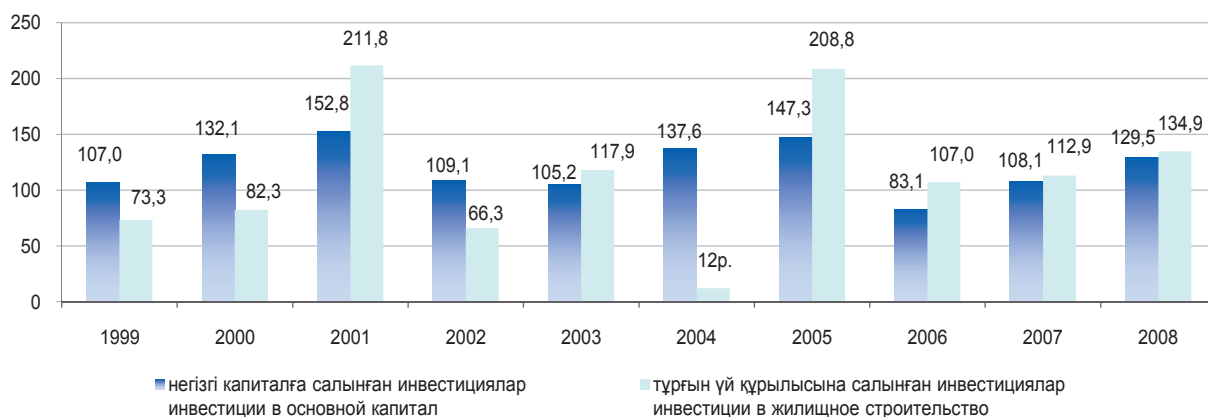
млн. теңге

млн. тенге

	Негізгі капиталға салынған инвестициялар Инвестиции в основной капитал	Тұрғын үй құрылысына салынған инвестициялар Инвестиции в жилищное строительство
1999	23 876	161
2000	33 192	148
2001	55 153	334
2002	62 584	236
2003	67 157	288
2004	96 650	3 625
2005	153 438	7 931
2006	134 157	8 892
2007	151 887	10 595
2008	210 247	15 642

өткен жылға %-бен

в % к предыдущему году

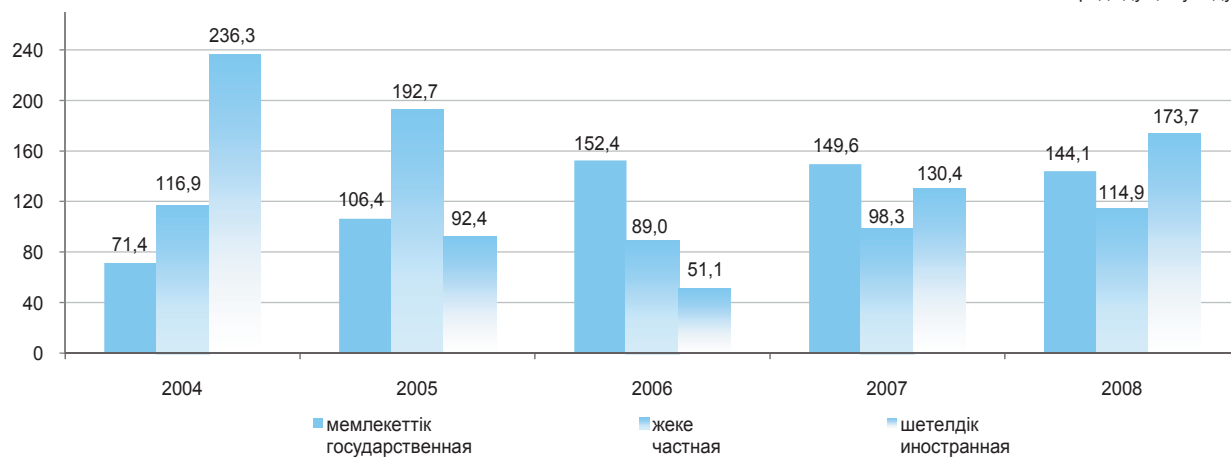


Халықтың жан басына шаққандағы негізгі капиталға салынған инвестициялар
Инвестиции в основной капитал на душу населения



3.8.2 Меншік нысандары бойынша негізгі капиталға салынған инвестициялар
Инвестиции в основной капитал по формам собственности

млн. тенге	2004	2005	2006	2007	2008	млн. тенге
Негізгі капиталға салынған инвестициялар, барлығы	96 650	153 438	134 157	151 887	210 247	Инвестиции в основной капитал, всего
соның ішінде:						в том числе:
мемлекеттік	7 080	8 124	13 025	20 405	31 429	государственная
жеке	51 882	107 786	100 968	103 962	127 714	частная
шетелдік	37 688	37 528	20 164	27 520	51 104	иностранная
өткен жылға %-бен						в % к предыдущему году



3.8.3 Қаржыландыру көздері бойынша негізгі капиталға салынған инвестициялар
Инвестиции в основной капитал по источникам финансирования

млн. теңге

млн. тенге

	2004	2005	2006	2007	2008	
Барлығы	96 650	153 438	134 157	151 887	210 247	Всего
соның ішінде:						в том числе:
республикалық бюджет	3 119	4 518	8 845	11 047	22 541	республиканский бюджет
жергілікті бюджет	2 905	2 475	4 137	6 570	9 711	местный бюджет
меншікті қаражаты	61 431	74 507	92 635	106 932	137 244	собственные средства
шетел инвестициялары	26 779	60 415	17 428	13 472	19 637	иностранные инвестиции
қарыз қаражаты	2 416	11 523	11 112	13 866	21 114	заемные средства

3.8.4 Негізгі капиталға салынған инвестициялардың технологиялық құрылымы
Технологическая структура инвестиций в основной капитал

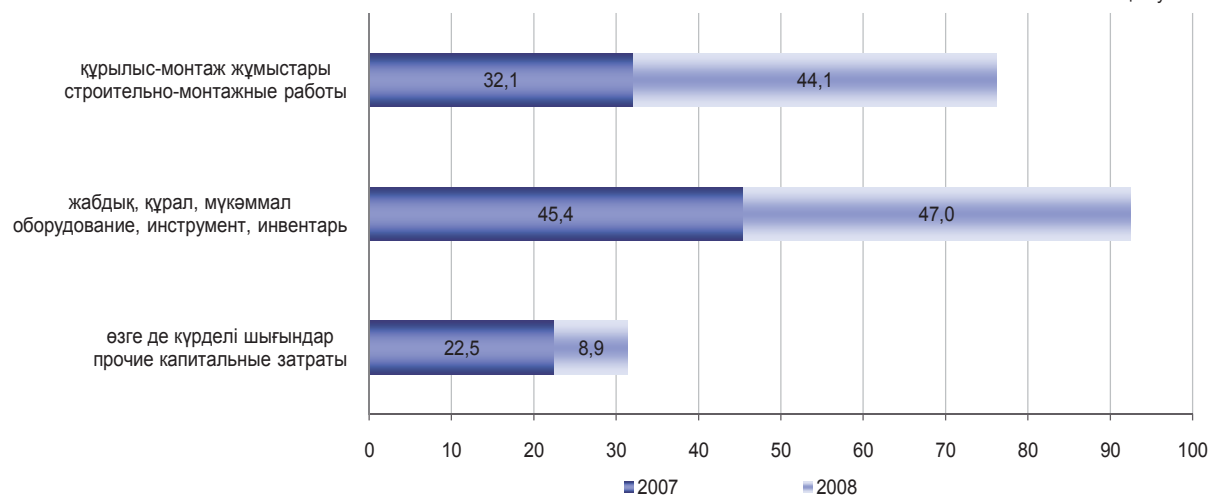
млн. теңге

млн. тенге

	2004	2005	2006	2007	2008	
Негізгі капиталға салынған инвестициялар, барлығы	96 650	153 438	134 157	151 887	210 247	Инвестиции в основной капитал, всего
соның ішінде:						в том числе:
құрылыс-монтаж жұмыстары	25 597	51 943	46 700	48 808	92 637	строительно-монтажные работы
жабдық, құрал, мүкәммал	52 078	62 226	54 923	68 899	98 770	оборудование, инструмент, инвентарь
өзге де күрделі шығындар	18 975	39 269	32 534	34 180	18 840	прочие капитальные затраты

жалпы көлемге %-бен

в % к общему объему



3.10.5 Негізгі капиталға салынған инвестициялар инвесторлардың экономикалық қызмет түрлері бойынша

Инвестиции в основной капитал по видам экономической деятельности инвесторов

млн. теңге

млн. тенге

	2004	2005	2006	2007	2008	
Барлығы	96 650	153 438	134 157	151 887	210 247	Всего
соның ішінде:						в том числе:
Ауыл шаруашылығы, аңшылық және орман шаруашылығы	1 177	1 157	887	1 358	2 248	Сельское хозяйство, охота и лесное хозяйство
Балық аулау, балық өсіру	6	9	17	3		Рыболовство, рыбоводство
Өнеркәсіп	64 368	78 610	67 513	80 059	116 285	Промышленность
соның ішінде:						в том числе:
кен өндіру өнеркәсібі	6 415	11 153	11 183	12 345	24 108	горнодобывающая промышленность
өңдеу өнеркәсібі	55 314	64 216	52 553	61 871	80 606	обрабатывающая промышленность
электр энергиясын, газ бен су өндіру және бөлу	2 639	3 241	3 777	5 843	11 571	производство и распределение электроэнергии, газа и воды
Құрылыс	3 612	37 410	15 575	9 734	14 286	Строительство
Сауда; автомобильдерді, тұрмыстық бұйымдар мен жеке пайдаланатын заттарды жөндеу	5 067	5 330	5 465	9 453	7 255	Торговля; ремонт автомобилей, бытовых изделий и предметов личного пользования
Қонақ үйлер мен мейрамханалар	178	384	37	67	79	Гостиницы и рестораны
Көлік және байланыс	9 489	9 757	18 259	15 116	15 021	Транспорт и связь
Қаржы қызметі	629	2 053	1 447	1 358	1 252	Финансовая деятельность
Жылжымайтын мүлікпен операциялар, жалға беру және тұтынушыларға қызмет көрсету	5 810	9 663	12 516	14 974	24 092	Операции с недвижимым имуществом, аренда и предоставление услуг потребителям
Мемлекеттік басқару	4 605	6 395	8 834	14 528	23 611	Государственное управление
Білім беру	603	1 088	1 682	2 233	3 467	Образование
Денсаулық сақтау және әлеуметтік қызмет көрсету	609	563	1 253	1 844	1 932	Здравоохранение и предоставление социальных услуг
Коммуналдық, әлеуметтік және дербес қызмет көрсету	497	1 019	672	1 160	719	Предоставление коммунальных, социальных и персональных услуг

3.8.6 Пайдалану бағыттары бойынша негізгі капиталға салынған инвестициялар Инвестиции в основной капитал по направлениям использования

млн. теңге	2004	2005	2006	2007	2008	млн. теңге
Барлығы	96 650	153 438	134 157	151 887	210 247	Всего
соның ішінде:						в том числе:
Ауыл шаруашылығы, аңшылық және орман шаруашылығы	1 232	1 156	903	1 366	2 315	Сельское хозяйство, охота и лесное хозяйство
Балық аулау, балық өсіру	6	9	17	3		Рыболовство, рыбоводство
Өнеркәсіп	65 180	79 725	69 414	81 960	127 640	Промышленность
соның ішінде:						в том числе:
кен өндіру өнеркәсібі	13 269	14 610	14 379	17 441	45 349	горнодобывающая промышленность
өңдеу өнеркәсібі	48 127	60 903	47 731	54 965	61 711	обрабатывающая промышленность
электр энергиясын, газ бен су өндіру және бөлу	3 784	4 212	7 304	9 554	20 580	производство и распределение электроэнергии, газа и воды
Құрылыс	2 462	4 337	3 406	4 525	2 186	Строительство
Сауда; автомобильдерді, тұрмыстық бұйымдар мен жеке пайдаланатын заттарды жөндеу	5 830	6 045	6 492	10 542	8 295	Торговля; ремонт автомобилей, бытовых изделий и предметов личного пользования
Қонақ үйлер мен мейрамханалар	473	366	656	1 703	528	Гостиницы и рестораны
Көлік және байланыс	11 387	40 527	28 313	20 553	28 292	Транспорт и связь
Қаржы қызметі	629	2 057	1 672	1 358	1 253	Финансовая деятельность
Жылжымайтын мүлікпен операциялар, жалға беру және тұтынушыларға қызмет көрсету	5 366	11 141	13 129	15 441	17 371	Операции с недвижимым имуществом, аренда и предоставление услуг потребителям
Мемлекеттік басқару	793	482	1 085	1 469	3 050	Государственное управление
Білім беру	1 172	2 419	2 606	4 247	7 011	Образование
Денсаулық сақтау және әлеуметтік қызмет көрсету	1 034	1 566	2 700	3 358	5 006	Здравоохранение и предоставление социальных услуг
Коммуналдық, әлеуметтік және дербес қызмет көрсету	1 086	3 608	3 764	5 362	7 300	Предоставление коммунальных, социальных и персональных услуг

3.8.7 Өнеркәсіп салалары бойынша негізгі капиталға салынған инвестициялар Инвестиции в основной капитал по отраслям промышленности

млн. теңге	2004	2005	2006	2007	2008	млн. теңге
Өнеркәсіп, барлығы	65 180	79 725	69 414	81 960	127 640	Промышленность, всего
соның ішінде:						в том числе:
Кен өндіру өнеркәсібі	13 269	14 610	14 379	17 441	45 349	Горнодобывающая промышленность
соның ішінде:						в том числе:
көмір, лигнит және шымтезек өндіру	9 516	5 998	8 275	8 736	23 062	добыча угля, лигнита и торфа
шикі мұнай және табиғи газ өндіру; осы салаларда қызмет көрсету	-	-	-	-	-	добыча сырой нефти и природного газа;
металл кендерін өндіру	3 567	7 992	5 790	7 892	21 868	предоставление услуг в этих областях добыча металлических руд

Инвестиционная деятельность в Республике Казахстан

Жалғасы	2004	2005	2006	2007	2008	Продолжение
кен өндіру өнеркәсібінің өзге де салалары	186	620	314	813	419	прочие отрасли горнодобывающей промышленности
Өңдеу өнеркәсібі	48 128	60 903	47 730	54 965	61 711	Обработывающая промышленность
соның ішінде:						в том числе:
тамақ өнімдерін өндіру, сусындарды қоса	943	925	2 003	3 094	3 609	производство пищевых продуктов, включая напитки
тоқыма өндірісі	1	0,0	135	4	17	текстильное производство
киім-кешек өндіру; үлбірді өңдеу және бояу	30	10	33	166	6	производство одежды; выделка и крашение меха
былғары өндіру, былғарыдан жасалған бұйымдар мен аяқ киім өндіру	22	0,0	23	1		производство кожи, изделий из кожи и производство обуви
сүрек өңдеу және ағаштан жасалған бұйымдар өндіру	16	38	1 222	238	1 002	производство изделий из дерева
қағаз жиынын, қағаз, қатырма қағаз және олардан жасалған өнімдер өндіру	2	0,0	12	17		производство бумажной массы, бумаги, картона и изделий из них
баспа және полиграфиялық қызмет, ақпараттың жазылған тасымалдаушыларының таралымын көбейту	114	187	309	722	47	издательская и полиграфическая деятельность, тиражирование записанных носителей информации
кокс, мұнай өнімдерін және ядролық материалдар өндіру	44	1 505	1 894	445	429	производство кокса, нефтепродуктов и ядерных материалов
химия өнеркәсібі	324	1 043	176	4 348	3 143	химическая промышленность
резеңке және пластмасса бұйымдарын өндіру	164	99	480	293	215	производство резиновых и пластмассовых изделий
металға жатпайтын өзге де минералдық өнімдерді өндіру	390	1 054	4 912	7 204	9 956	производство прочих неметаллических минеральных продуктов
металлургия өнеркәсібі	45 615	55 173	35 613	37 242	41 720	металлургическая промышленность
дайын металл бұйымдарын өндіру	107	120	164	445	837	производство готовых металлических изделий
машиналар мен жабдықтар өндіру	95	198	547	322	372	производство машин и оборудования
кеңсе жабдықтары мен есептеу техникаларын өндіру	0,0	-	-	-		производство офисного оборудования и вычислительной техники
электр машиналары мен электр жабдықтарын өндіру	85	27	38	208	107	производство электрических машин и электрооборудования

Жалғасы

Продолжение

	2004	2005	2006	2007	2008	
медициналық техника бұйымдарын, өлшеу құралдарын, оптикалық аспаптар мен аппаратуралар, сағаттар өндіру	4	10	14	18	19	производство изделий медицинской техники, средств измерений, оптических приборов и аппаратуры, часов
автомобильдер, тіркемелер және жартылай тіркемелер өндіру	-	-	-	-	10	производство автомобилей, прицепов и полуприцепов
өзге де көлік құралдарын өндіру	116	185	110	146	172	производство прочих транспортных средств
жиһаз және басқа топтамаларға енгізілмеген өзге де өнімдер өндіру	49	325	33	22	37	производство мебели и прочей продукции, не включенной в другие группировки
қайталама шикізаттарды өңдеу	7	5	12	30	13	обработка вторичного сырья
Электр энергиясын, газ бен су өндіру және бөлу	3 783	4 212	7 304	9 554	20 580	Производство и распределение электроэнергии, газа и воды
соның ішінде:						в том числе:
электр энергиясын өндіру және бөлу	2 128	2 753	2 933	4 258	13 509	производство и распределение электроэнергии
газ тәрізді отын өндіру және бөлу	-	-	6	7	8	производство и распределение газообразного топлива
бумен және ыстық сумен жабдықтау	438	473	588	814	1 056	снабжение паром и горячей водой
су жинау, тазарту және бөлу	1 217	986	3 777	4 475	6 007	сбор, очистка и распределение воды

3.8.8 Экономика салалары бойынша негізгі құралдарды пайдалануға беру Ввод в эксплуатацию основных средств по отраслям экономики

млн. теңге

млн. теңге

	2004	2005	2006	2007	2008	
Барлығы	74 764	68 825	116 466	75 136	158 717	Всего
соның ішінде:						в том числе:
Ауыл шаруашылығы, аңшылық және орман шаруашылығы	826	735	306	317	2 219	Сельское хозяйство, охота и лесное хозяйство
Балық аулау, балық өсіру	7	9	17	3		Рыболовство, рыбоводство
Өнеркәсіп	51 608	45 245	52 020	39 680	85 259	Промышленность
соның ішінде:						в том числе:
кен өндіру өнеркәсібі	6 533	6 809	9 381	11 740	32 021	горнодобывающая промышленность
өңдеу өнеркәсібі	42 973	36 526	40 105	26 648	43 096	обрабатывающая промышленность
электр энергиясын, газ бен су өндіру және бөлу	2 102	1 910	2 534	1 292	10 142	производство и распределение электроэнергии, газа и воды
Құрылыс	870	877	1 161	2 877	1 904	Строительство
Сауда; автомобильдерді, тұрмыстық бұйымдар мен жеке пайдаланатын заттарды жөндеу	5 149	4 087	4 541	7 566	8 974	Торговля; ремонт автомобилей, бытовых изделий и предметов личного пользования
Қонақ үйлер мен мейрамханалар	314	407	176	1 899	409	Гостиницы и рестораны

Жалғасы	2004	2005	2006	2007	2008	Продолжение
Көлік және байланыс	11 384	7 379	40 956	7 586	21 618	Транспорт и связь
Қаржы қызметі	30	10	728	-	912	Финансовая деятельность
Жылжымайтын мүлікпен операциялар, жалға беру және тұтынушыларға қызмет көрсету	3 319	7 129	8 608	11 248	18 670	Операции с недвижимым имуществом, аренда и предоставление услуг потребителям
Мемлекеттік басқару	586	56	58	97	2 495	Государственное управление
Білім беру	137	743	1 969	839	6 566	Образование
Денсаулық сақтау және әлеуметтік қызмет көрсету	45	327	950	1 993	4 049	Здравоохранение и предоставление социальных услуг
Коммуналдық, әлеуметтік және дербес қызмет көрсету	489	1 821	4 976	1 031	5 642	Предоставление коммунальных, социальных и персональных услуг

3.8.9 Меншік нысандары бойынша негізгі құралдарды пайдалануға беру Ввод в эксплуатацию основных средств по формам собственности

млн. теңге	2004	2005	2006	2007	2008	млн. теңге
Барлығы	74 764	68 825	116 466	75 136	158 717	Всего
соның ішінде:						в том числе:
мемлекеттік	10 632	4 618	6 148	5 732	25 259	государственная
жекеше	30 268	40 687	94 697	57 573	105 087	частная
шетелдік	33 864	23 520	15 621	11 831	28 371	иностранная

3.8.10 Тұрғын үй құрылысына салынған инвестициялар Инвестиции в жилищное строительство

	Барлығы Всего	одан из них			соның ішінде халық в том числе населения
		мемлекеттік кәсіпорындар мен ұйымдар государственных предприятий и организаций	мемлекеттік емес кәсіпорындар мен ұйымдар негосударственных предприятий и организаций		
2004	3 626		806	2 820	2 162
2005	7 931		2 274	5 657	2 562
2006	8 892		1 389	7 503	3 093
2007	10 595		1 459	9 136	4 384
2008	15 642		2 829	12 813	9 146

3.8.11 Тұрғын үй құрылысына салынған инвестицияларды қаржыландыру көздері Источники финансирования инвестиций в жилищное строительство

млн. теңге	2004	2005	2006	2007	2008	млн. теңге
Барлығы	3 626	7 931	8 892	10 595	15 642	Всего
соның ішінде:						в том числе:
республикалық бюджет	771	1 707	1 293	610	2 673	республиканский бюджет
жергілікті бюджет	35	567	15	945	272	местный бюджет
меншікті қаражат	1 992	3 753	4 897	6 971	11 734	собственные средства
шетел инвестициялары	-	-	-	-	22	иностранные инвестиции
қарыз қаражаты	828	1 904	2 687	2 069	941	заемные средства

3.8.12 Құрылыс-монтаж жұмыстарының қаржыландыру көздері
Источники финансирования строительно-монтажных работ

млн. теңге

млн. тенге

	2004	2005	2006	2007	2008	
Барлығы	25 597	51 943	46 700	48 808	92 637	Всего
соның ішінде:						в том числе:
республикалық бюджет	2 369	3 921	5 005	7 245	16 370	республиканский бюджет
жергілікті бюджет	1 796	1 916	2 476	3 210	4 543	местный бюджет
меншікті қаражат	14 182	24 953	27 186	25 216	54 376	собственные средства
шетел инвестициялары	5 536	15 529	6 230	6 188	11 685	иностранные инвестиции
қарыз қаражаты	1 714	5 624	5 803	6 949	5 663	заемные средства

3.9 Қостанай облысы Костанайская область

3.9.1 Инвестициялық қызметтің негізгі көрсеткіштерінің серпіні Динамика основных показателей инвестиционной деятельности

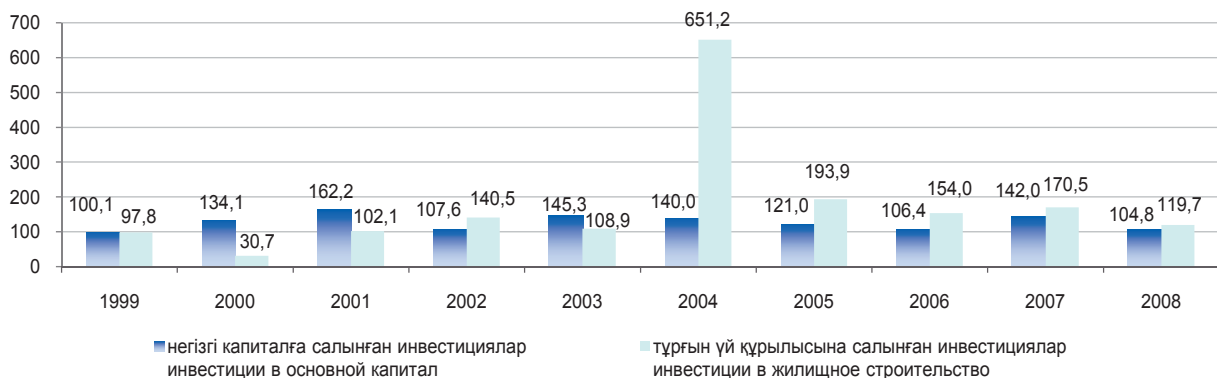
млн. теңге

млн. тенге

	Негізгі капиталға салынған инвестициялар Инвестиции в основной капитал	Тұрғын үй құрылысына салынған инвестициялар Инвестиции в жилищное строительство
1999	7 123	363
2000	9 946	125
2001	17 377	135
2002	19 601	202
2003	29 279	228
2004	42 582	1 551
2005	56 074	3 151
2006	63 831	5 086
2007	96 419	9 151
2008	108 694	11 816

өткен жылға %-бен

в % к предыдущему году



Халықтың жан басына шаққандағы негізгі капиталға салынған инвестициялар Инвестиции в основной капитал на душу населения



3.9.2 Меншік нысандары бойынша негізгі капиталға салынған инвестициялар Инвестиции в основной капитал по формам собственности

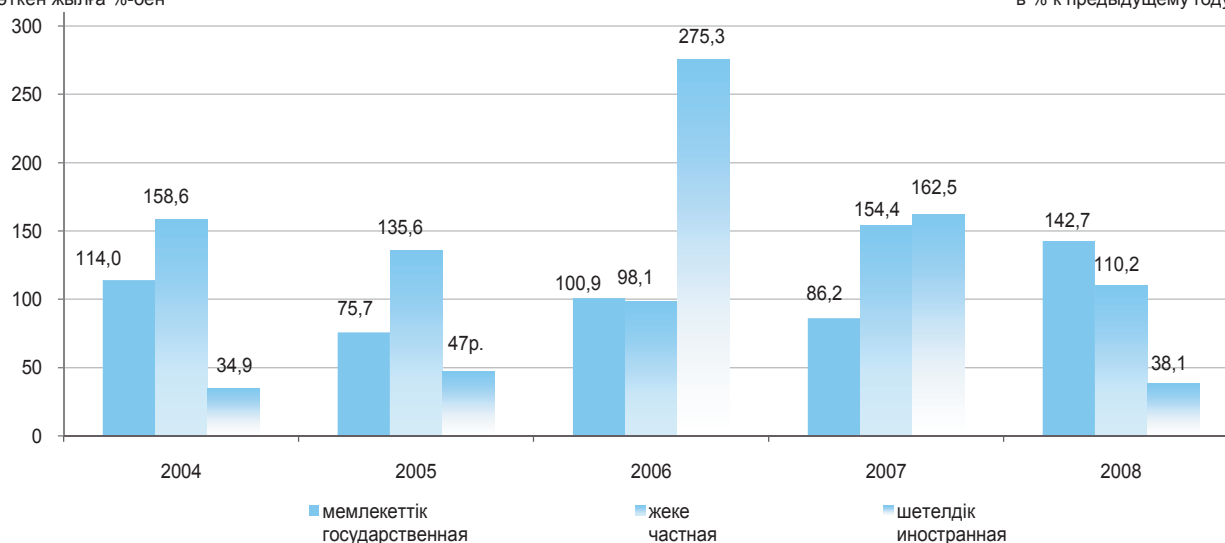
млн. теңге

млн. тенге

	2004	2005	2006	2007	2008	
Негізгі капиталға салынған инвестициялар, барлығы	42 582	56 074	63 831	96 419	108 694	Инвестиции в основной капитал, всего
соның ішінде меншік нысандары бойынша:						в том числе по формам собственности:
мемлекеттік	14 032	11 563	12 479	11 446	17 579	государственная
жеке	28 502	42 062	44 137	72 500	85 995	частная
шетелдік	48	2 449	7 215	12 473	5 120	иностранная

өткен жылға %-бен

в % к предыдущему году



3.9.3 Қаржыландыру көздері бойынша негізгі капиталға салынған инвестициялар Инвестиции в основной капитал по источникам финансирования

млн. теңге

млн. тенге

	2004	2005	2006	2007	2008	
Барлығы	42 582	56 074	63 831	96 419	108 694	Всего
соның ішінде:						в том числе:
республикалық бюджет	9 153	9 510	10 552	8 847	10 778	республиканский бюджет
жергілікті бюджет	1 525	1 254	1 367	2 140	6 182	местный бюджет
меншікті қаражат	31 862	43 269	43 684	68 380	82 386	собственные средства
шетел инвестициялары	25	-	6 447	11 923	2 528	иностранные инвестиции
қарыз қаражаты	17	2 041	1 781	5 129	6 820	заемные средства

3.9.4 Негізгі капиталға салынған инвестициялардың технологиялық құрылымы
Технологическая структура инвестиций в основной капитал

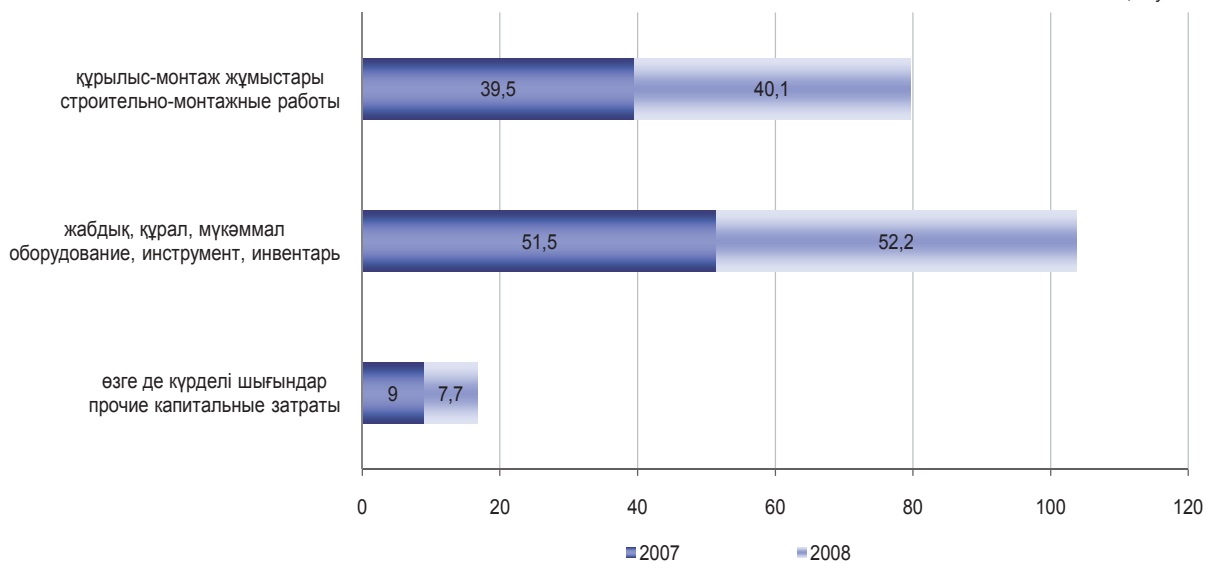
млн. теңге

млн. тенге

	2004	2005	2006	2007	2008	
Негізгі капиталға салынған инвестициялар, барлығы	42 582	56 074	63 831	96 419	108 694	Инвестиции в основной капитал, всего
соның ішінде:						в том числе:
құрылыс-монтаж жұмыстары	20 917	21 311	29 674	38 062	43 650	строительно-монтажные работы
жабдық, құрал, мүкәммал	16 118	27 728	29 098	49 697	56 695	оборудование, инструмент, инвентарь
өзге де күрделі шығындар	5 547	7 035	5 059	8 660	8 349	прочие капитальные затраты

жалпы көлемге %-бен

в % к общему объему



3.9.5 Негізгі капиталға салынған инвестициялар инвесторлардың экономикалық қызмет түрлері бойынша
Инвестиции в основной капитал по видам экономической деятельности инвесторов

млн. теңге

млн. тенге

	2004	2005	2006	2007	2008	
Барлығы	42 582	56 074	63 831	96 419	108 694	Всего
соның ішінде:						в том числе:
Ауыл шаруашылығы, аңшылық және орман шаруашылығы	4 162	7 981	5 647	10 124	20 013	Сельское хозяйство, охота и лесное хозяйство
Балық аулау, балық өсіру	-	-	-	1		Рыболовство, рыбоводство
Өнеркәсіп	15 091	21 664	26 019	39 158	44 082	Промышленность
соның ішінде:						в том числе:
кен өндіру өнеркәсібі	9 986	15 097	17 585	29 342	25 091	горнодобывающая промышленность
өңдеу өнеркәсібі	2 528	5 536	7 480	9 081	17 410	обрабатывающая промышленность
электр энергиясын, газ бен су өндіру және белу	2 577	1 031	954	735	1 581	производство и распределение электроэнергии, газа и воды
Құрылыс	2 458	1 385	610	1 590	1 342	Строительство
Сауда; автомобильдерді, тұрмыстық бұйымдар мен жеке пайдаланатын заттарды жөндеу	3 080	3 258	2 716	2 869	4 070	Торговля; ремонт автомобилей, бытовых изделий и предметов личного пользования
Қонақ үйлер мен мейрамханалар	76	36	16	9	20	Гостиницы и рестораны
Көлік және байланыс	1 117	2 997	3 114	5 886	4 850	Транспорт и связь
Қаржы қызметі	252	260	610	862	1 576	Финансовая деятельность
Жылжымайтын мүлікпен операциялар, жалға беру және тұтынушыларға қызмет көрсету	3 006	7 608	12 630	24 265	15 054	Операции с недвижимым имуществом, аренда и предоставление услуг потребителям
Мемлекеттік басқару	12 505	9 994	11 327	9 785	14 567	Государственное управление
Білім беру	215	335	556	527	1 012	Образование
Денсаулық сақтау және әлеуметтік қызмет көрсету	72	367	536	1057	1 473	Здравоохранение и предоставление социальных услуг
Коммуналдық, әлеуметтік және дербес қызмет көрсету	548	189	50	286	635	Предоставление коммунальных, социальных и персональных услуг

3.9.6 Пайдалану бағыттары бойынша негізгі капиталға салынған инвестициялар
Инвестиции в основной капитал по направлениям использования

млн. теңге

млн. тенге

	2004	2005	2006	2007	2008	
Барлығы	42 582	56 074	63 831	96 419	108 694	Всего
соның ішінде:						в том числе:
Ауыл шаруашылығы, аңшылық және орман шаруашылығы	5 139	8 081	9 597	9 830	19 902	Сельское хозяйство, охота и лесное хозяйство
Өнеркәсіп	15 810	23 509	29 880	53 302	46 291	Промышленность
соның ішінде:						в том числе:
кен өндіру өнеркәсібі	9 960	15 053	23 815	40 205	33 288	горнодобывающая промышленность
өңдеу өнеркәсібі	2 598	6 588	3 605	10 034	8 651	обрабатывающая промышленность

Жалғасы	2004	2005	2006	2007	2008	Продолжение
электр энергиясын, газ бен су өндіру және бөлу	3 252	1 868	2 460	3 063	4 352	производство и распределение электроэнергии, газа и воды
Құрылыс	316	591	365	842	917	Строительство
Сауда; автомобильдерді, тұрмыстық бұйымдар мен жеке пайдаланатын заттарды жөндеу	2 622	3 469	3 633	4 751	5 607	Торговля; ремонт автомобилей, бытовых изделий и предметов личного пользования
Қонақ үйлер мен мейрамханалар	217	283	632	663	452	Гостиницы и рестораны
Көлік және байланыс	13 808	10 354	10 557	10 136	9 495	Транспорт и связь
Қаржы қызметі	252	268	613	862	1 576	Финансовая деятельность
Жылжымайтын мүлікпен операциялар, жалға беру және тұтынушыларға қызмет көрсету	2 334	6 650	5 366	10 674	14 593	Операции с недвижимым имуществом, аренда и предоставление услуг
Мемлекеттік басқару	519	154	184	699	1 244	потребителям
Білім беру	324	1 059	1 259	1 804	2 299	Государственное управление
Денсаулық сақтау және әлеуметтік қызмет көрсету	203	1 007	1 055	1 808	3 389	Образование
Коммуналдық, әлеуметтік және дербес қызмет көрсету	1 038	649	690	1 048	2 929	Здравоохранение и предоставление социальных услуг
						Предоставление коммунальных, социальных и персональных услуг

3.9.7 Өнеркәсіп салалары бойынша негізгі капиталға салынған инвестициялар Инвестиции в основной капитал по отраслям промышленности

млн. теңге	2004	2005	2006	2007	2008	млн. теңге
Өнеркәсіп, барлығы	15 810	23 509	29 880	53 302	46 291	Промышленность, всего
соның ішінде:						в том числе:
Кен өндіру өнеркәсібі	9 960	15 053	23 815	40 206	33 288	Горнодобывающая промышленность
соның ішінде:						в том числе:
көмір, лигнит және шымтезек өндіру	1	13	2	5	376	добыча угля, лигнита и торфа
шикі мұнай және табиғи газ өндіру; осы салаларда қызмет көрсету				389		добыча сырой нефти и природного газа; предоставление услуг в этих областях
металл кендерін өндіру	9 454	14 483	23 215	39 179	31 777	добыча металлических руд
кен өндіру өнеркәсібінің өзге де салалары	505	557	598	633	1 135	прочие отрасли горнодобывающей промышленности
Өңдеу өнеркәсібі	2 598	6 588	3 605	10 034	8 651	Обрабатывающая промышленность
соның ішінде:						в том числе:
тамақ өнімдерін өндіру, сусындарды қоса	1 477	2 957	2 446	5 824	4 998	производство пищевых продуктов, включая напитки
темекі өнімдерін өндіру	0,4	1	0	-	-	производство табачных изделий
тоқыма бұйымдарын өндіру	5	8	1	2	0	текстильное производство
киім өндіру; үлбірді өңдеу және бояу	12	14	2	4	6	производство одежды; выделка и крашение меха

Жалғасы

Продолжение

	2004	2005	2006	2007	2008	
былғары өндіру, былғарыдан жасалған бұйымдар мен аяқ киім өндіру	0,6	3	0	-		производство кожи, изделий из кожи и производство обуви
сүрек өңдеу, ағаштан және тоздан жасалған бұйымдар өндіру, жиһаздан басқа	8	11	20	48	113	обработка древесины и производство изделий из дерева и пробки, кроме мебели
қағаз жиынын, қағаз, қатырма қағаз және олардан жасалған өнімдер өндіру		647	16	57	39	производство бумажной массы, бумаги, картона и изделий из них
баспа және полиграфиялық қызмет, ақпараттың жазылған тасымалдаушыларының таралымын көбейту	295	55	60	7	27	издательская и полиграфическая деятельность, тиражирование записанных носителей информации
химия өнеркәсібі	0	12	3	0	16	химическая промышленность
резеңке және пластмасса бұйымдарын өндіру	5	20	48	44	16	производство резиновых и пластмассовых изделий
металға жатпайтын өзге де минералдық өнімдерді өндіру	110	1 407	589	1 131	2 490	производство прочих неметаллических минеральных продуктов
металлургия өнеркәсібі	8	4	29	-	-	металлургическая промышленность
дайын металл бұйымдарын өндіру	12	14	114	88	89	производство готовых металлических изделий
машиналар мен жабдықтар өндіру	534	1 314	196	2712	453	производство машин и оборудования
электр машиналары мен электр жабдықтарын өндіру	21	3	0	6	11	производство электрических машин и электрооборудования
медициналық техника бұйымдарын, өлшеу құралдарын, оптикалық аспаптар мен аппаратуралар, сағаттар өндіру	4	8	1	-	-	производство изделий медицинской техники, средств измерений, оптических приборов и аппаратуры, часов
автомобильдер, тіркемелер және жартылай тіркемелер өндіру	4	4	3	2	231	производство автомобилей, прицепов и полуприцепов
өзге де көлік құралдарын өндіру	92	93	41	65	55	производство прочих транспортных средств
жиһаз және басқа топтамаларға енгізілмеген өзге де өнімдер өндіру	4	2	33	37	62	производство мебели, и прочей продукции не включенной в другие группировки
қайталама шикізаттарды өңдеу	6	11	3	7	45	обработка вторичного сырья
Электр энергиясын, газ бен су өндіру және бөлу	3 252	1 868	2 460	3 062	4 352	Производство и распределение электроэнергии, газа и воды
соның ішінде:						в том числе:
электр энергиясын өндіру және бөлу	2 357	836	624	1 110	1 404	производство и распределение электроэнергии

Жалғасы

Продолжение

	2004	2005	2006	2007	2008	
газ тәрізді отын өндіру және бөлу	50	75	272	342	389	производство и распределение газообразного топлива
бумен және ыстық сумен жабдықтау	221	247	389	372	838	снабжение паром и горячей водой

3.9.8 Экономика салалары бойынша негізгі құралдарды пайдалануға беру Ввод в эксплуатацию основных средств по отраслям экономики

млн. теңге

млн. тенге

	2004	2005	2006	2007	2008	
Барлығы	23 704	31 481	29 548	48 268	75 712	Всего
соның ішінде:						в том числе:
Ауыл шаруашылығы, аңшылық және орман шаруашылығы	467	584	907	-	19 904	Сельское хозяйство, охота и лесное хозяйство
Өнеркәсіп	12 724	15 576	10 994	25 378	19 534	Промышленность
соның ішінде:						в том числе:
кен өндіру өнеркәсібі	8 598	10 387	6 968	21 662	12 237	горнодобывающая промышленность
өңдеу өнеркәсібі	1 227	4 143	2 030	1 786	5 502	обрабатывающая промышленность
электр энергиясын, газ бен су өндіру және бөлу	2 899	1 046	1 996	1 930	1 795	производство и распределение электроэнергии, газа и воды
Құрылыс	118	347	1 130	-	894	Строительство
Сауда; автомобильдерді, тұрмыстық бұйымдар мен жеке пайдаланатын заттарды жөндеу	1 641	2 030	2 734	2 208	4 445	Торговля; ремонт автомобилей, бытовых изделий и предметов личного пользования
Қонақ үйлер мен мейрамханалар	224	252	583	515	427	Гостиницы и рестораны
Көлік және байланыс	6 406	7 356	6 369	7 632	7 776	Транспорт и связь
Қаржы қызметі	186	8	36	776	1 008	Финансовая деятельность
Жылжымайтын мүлікпен операциялар, жалға беру және тұтынушыларға қызмет көрсету	1 228	4 101	5 728	8 261	13 152	Операции с недвижимым имуществом, аренда и предоставление услуг потребителям
Мемлекеттік басқару	-	215	224	269	1 253	Государственное управление
Білім беру	25	-	277	1 432	1 973	Образование
Денсаулық сақтау және әлеуметтік қызмет көрсету	25	44	76	1330	2 725	Здравоохранение и предоставление социальных услуг
Коммуналдық, әлеуметтік және дербес қызмет көрсету	660	968	490	467	2 621	Предоставление коммунальных, социальных и персональных услуг

3.9.9 Меншік нысандары бойынша негізгі құралдарды пайдалануға беру Ввод в эксплуатацию основных средств по формам собственности

млн. теңге

млн. тенге

	2004	2005	2006	2007	2008	
Барлығы	23 704	31 481	29 548	48 268	75 712	Всего
соның ішінде:						в том числе:
мемлекеттік	5 245	8 930	9 058	5 559	13 520	государственная
жеке	18 430	22 458	20 208	42 709	57 371	частная
шетелдік	29	93	282	-	4 821	иностранная

3.9.10 Тұрғын үй құрылысына салынған инвестициялар Инвестиции в жилищное строительство

млн. теңге

млн. тенге

	Барлығы Всего	одан из них			
		мемлекеттік кәсіпорындар мен ұйымдар государственных предприятий и организаций	мемлекеттік емес кәсіпорындар мен ұйымдар негосударственных предприятий и организаций	соның ішінде халық в том числе населения	
2004	1 551		603	948	845
2005	3 151		1 447	1 704	1 491
2006	5 086		889	4 197	3 127
2007	9 151		861	8 290	5 915
2008	11 816		1 522	10 294	7 624

3.9.11 Тұрғын үй құрылысына салынған инвестициялардың қаржыландыру көздері Источники финансирования инвестиций в жилищное строительство

млн. теңге

млн. тенге

	2004	2005	2006	2007	2008	
Барлығы	1 551	3 151	5 086	9 151	11 816	Всего
соның ішінде:						в том числе:
республикалық бюджет	594	1 439	855	838	1 469	республиканский бюджет
жергілікті бюджет	9	8	34	23	53	местный бюджет
меншікті қаражаты	948	1 704	4 197	7 659	8 762	собственные средства
шетел инвестициялары	-	-	-	325	337	иностранные инвестиции
қарыз қаражаты	-	-	-	306	1 195	заемные средства

3.9.12 Құрылыс-монтаж жұмыстарының қаржыландыру көздері Источники финансирования строительно-монтажных работ

млн. теңге

млн. тенге

	2004	2005	2006	2007	2008	
Барлығы	20 917	21 311	29 674	38 062	43 650	Всего
соның ішінде:						в том числе:
республикалық бюджет	9 072	9 117	8 610	5 712	7 987	республиканский бюджет
жергілікті бюджет	1 138	917	782	1 015	3 197	местный бюджет
меншікті қаражаты	10 707	11 144	16 952	23 798	28 676	собственные средства
шетел инвестициялары			3 022	5 457	1 119	иностранные инвестиции
қарыз қаражаты		133	308	2 080	2 671	заемные средства

3.10 Қызылорда облысы Қызылординская область

3.10.1 Инвестициялық қызметтің негізгі көрсеткіштерінің серпіні Динамика основных показателей инвестиционной деятельности

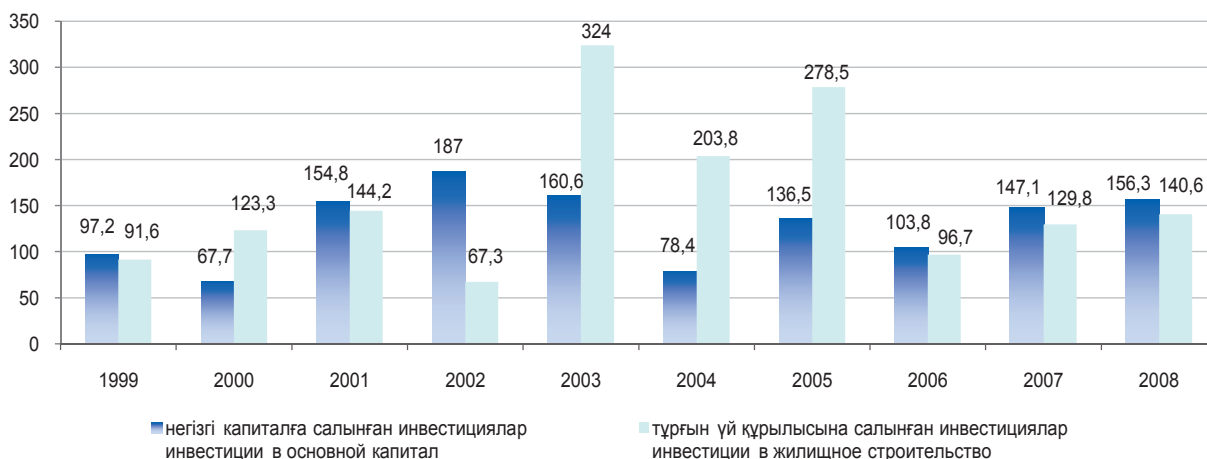
млн. теңге

млн. тенге

	Негізгі капиталға салынған инвестициялар Инвестиции в основной капитал	Тұрғын үй құрылысына салынған инвестициялар Инвестиции в жилищное строительство
1999	14 188	83
2000	9 973	114
2001	16 411	175
2002	32 434	125
2003	53 092	420
2004	42 900	893
2005	61 471	2 606
2006	66 455	2 641
2007	102 934	3 616
2008	172 339	5 732

өткен жылға %-бен

в % к предыдущему году



Халықтың жан басына шаққандағы негізгі капиталға салынған инвестициялар
Инвестиции в основной капитал на душу населения



3.10.2 Меншік нысандары бойынша негізгі капиталға салынған инвестициялар
Инвестиции в основной капитал по формам собственности

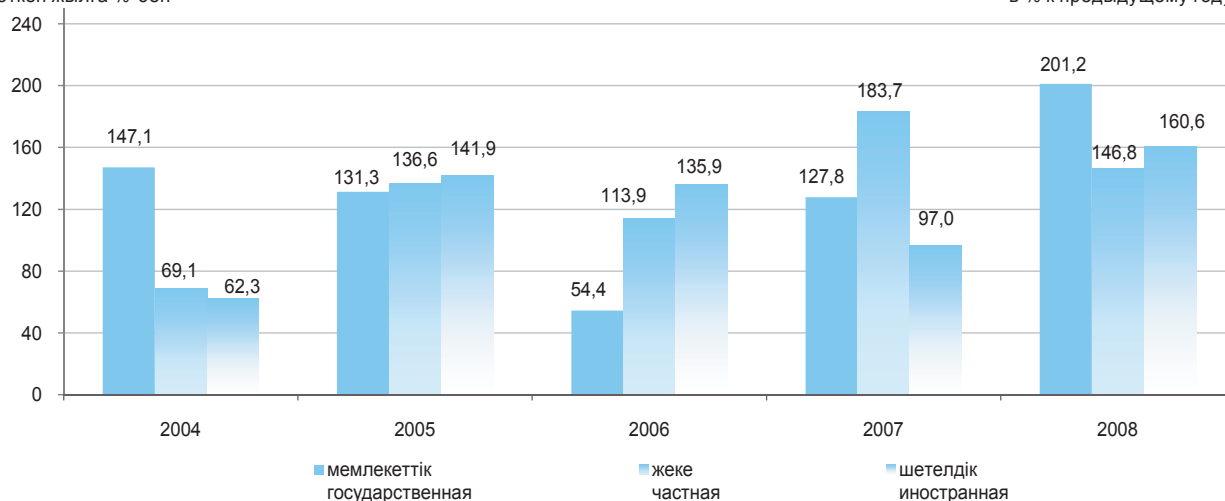
млн. тенге

млн. тенге

	2004	2005	2006	2007	2008	
Негізгі капиталға салынған инвестициялар, барлығы	42 900	61 471	66 455	102 934	172 339	Инвестиции в основной капитал, всего
соның ішінде:						в том числе:
мемлекеттік	11 736	16 180	9 171	12 339	26 583	государственная
жеке	20 653	29 627	35 131	67 974	106 855	частная
шетелдік	10 511	15 664	22 153	22 621	38 901	иностранная

өткен жылға %-бен

в % к предыдущему году



3.10.3 Қаржыландыру көздері бойынша негізгі капиталға салынған инвестициялар
Инвестиции в основной капитал по источникам финансирования

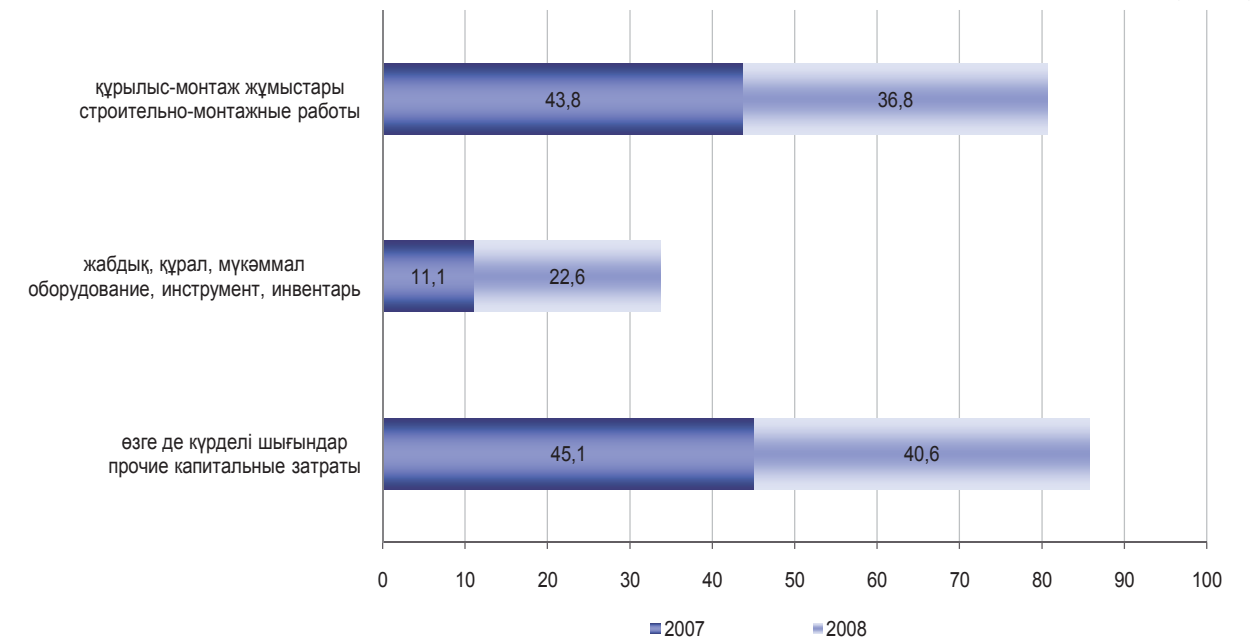
млн. теңге	2004	2005	2006	2007	2008	млн. тенге
Барлығы	42 900	61 471	66 455	102 934	172 339	Всего
соның ішінде:						в том числе:
республикалық бюджет	5 711	8 979	5 647	8 222	23 553	республиканский бюджет
жергілікті бюджет	1 978	4 810	2 612	3 683	6 137	местный бюджет
меншікті қаражаты	25 957	45 230	54 097	78 842	91 400	собственные средства
шетел инвестициялары	7 906	2 216	2 601	10 620	41 158	иностранные инвестиции
басқа да қарыз қаражаты	1 348	236	1 498	1 567	10 091	другие заемные средства

3.10.4 Негізгі капиталға салынған инвестициялардың технологиялық құрылымы
Технологическая структура инвестиций в основной капитал

млн. теңге	2004	2005	2006	2007	2008	млн. тенге
Негізгі капиталға салынған инвестициялар, барлығы	42 900	61 471	66 455	102 934	172 339	Инвестиции в основной капитал, всего
соның ішінде:						в том числе:
құрылыс-монтаж жұмыстары	19 022	33 166	34 461	45 124	63 498	строительно-монтажные работы
жабдық, құрал, мүкәммал	7 999	14 663	11 137	11 389	38 927	оборудование, инструмент, инвентарь
өзге де күрделі шығындар	15 879	13 642	20 857	46 421	69 914	прочие капитальные затраты

алпы көлемге %-бен

в % к общему объему



3.10.5 Негізгі капиталға салынған инвестициялар инвесторлардың экономикалық қызмет түрлері бойынша
Инвестиции в основной капитал по видам экономической деятельности инвесторов

млн. теңге

млн. тенге

	2004	2005	2006	2007	2008	
Барлығы	42 900	61 471	66 455	102 934	172 339	Всего
соның ішінде:						в том числе:
Ауыл шаруашылығы, аңшылық және орман шаруашылығы	87	265	251	627	107	Сельское хозяйство, охота и лесное хозяйство
	-	-	-	-	235	Рыболовство, рыбоводство
Өнеркәсіп	24 321	32 233	41 997	62 648	75 526	Промышленность
соның ішінде:						в том числе:
кен өндіру өнеркәсібі	23 574	31 305	41 183	61 776	74 684	горнодобывающая промышленность
өңдеу өнеркәсібі	635	852	772	861	693	обрабатывающая промышленность
электр энергиясын, газ бен су өндіру және белу	112	76	42	11	149	производство и распределение электроэнергии, газа и воды
Құрылыс	1 726	2 050	3 526	2 802	34 593	Строительство
Сауда; автомобильдерді, тұрмыстық бұйымдар мен жеке пайдаланатын заттарды жөндеу	356	444	954	1 149	986	Торговля; ремонт автомобилей, бытовых изделий и предметов личного пользования
Қонақ үйлер мен мейрамханалар	129	20	223			Гостиницы и рестораны
Көлік және байланыс	986	1 376	3 141	2 007	4 320	Транспорт и связь
Қаржы қызметі	36	91	188	664	1 052	Финансовая деятельность
Жылжымайтын мүлікпен операциялар, жалға беру және тұтынушыларға қызмет көрсету	5 137	10 185	8 098	21 367	29 963	Операции с недвижимым имуществом, аренда и предоставление услуг
Мемлекеттік басқару	9 901	14 664	7 977	11 193	25 009	потребителям
Білім беру	151	103	23	347	4	Государственное управление
Денсаулық сақтау және әлеуметтік қызмет көрсету	40	23	64	129		Образование
Коммуналдық, әлеуметтік және дербес қызмет көрсету	30	17	13	1	544	Здравоохранение и предоставление социальных услуг
						Предоставление коммунальных, социальных и персональных услуг

3.10.6 Пайдалану бағыттары бойынша негізгі капиталға салынған инвестициялар
Инвестиции в основной капитал по направлениям использования

млн. теңге

млн. тенге

	2004	2005	2006	2007	2008	
Барлығы	42 900	61 471	66 455	102 934	172 339	Всего
соның ішінде:						в том числе:
Ауыл шаруашылығы, аңшылық және орман шаруашылығы	4 856	2 935	1 654	682	2 162	Сельское хозяйство, охота и лесное хозяйство
Өнеркәсіп	28 048	39 951	45 550	80 381	80 842	Промышленность
соның ішінде:						в том числе:
кен өндіру өнеркәсібі	22 410	28 332	42 048	73 972	64 890	горнодобывающая промышленность
өңдеу өнеркәсібі	513	956	1055	1123	1 091	обрабатывающая промышленность

Жалғасы

Продолжение

	2004	2005	2006	2007	2008	
электр энергиясын, газ бен су өндіру және бөлу	5 125	10 663	2 447	5 286	14 861	производство и распределение электроэнергии, газа и воды
Құрылыс	615	1 251	2 067	511	1 002	Строительство
Сауда; автомобильдерді, тұрмыстық бұйымдар мен жеке пайдаланатын заттарды жөндеу	240	467	994	1 458	834	Торговля; ремонт автомобилей, бытовых изделий и предметов личного пользования
Қонақ үйлер мен мейрамханалар	130	46	229	268	151	Гостиницы и рестораны
Көлік және байланыс	4 653	7 585	8 500	4 401	43 613	Транспорт и связь
Қаржы қызметі	36	90	188	664	1 052	Финансовая деятельность
Жылжымайтын мүлікпен операциялар, жалға беру және тұтынушыларға қызмет көрсету	1 894	5 326	3 248	6 565	29 228	Операции с недвижимым имуществом, аренда и предоставление услуг потребителям
Мемлекеттік басқару	558	595	274	951	479	Государственное управление
Білім беру	796	1 636	1 192	3 301	9 531	Образование
Денсаулық сақтау және әлеуметтік қызмет көрсету	380	488	1 073	2 333	1 948	Здравоохранение и предоставление социальных услуг
Коммуналдық, әлеуметтік және дербес қызмет көрсету	694	1 101	1 486	1 419	1 497	Предоставление коммунальных, социальных и персональных услуг

3.10.7 Өнеркәсіп салалары бойынша негізгі капиталға салынған инвестициялар Инвестиции в основной капитал по отраслям промышленности

млн. теңге

млн. тенге

	2004	2005	2006	2007	2008	
Өнеркәсіп, барлығы	28 048	39 951	45 550	80 381	80 842	Промышленность, всего
соның ішінде:						в том числе:
Кен өндіру өнеркәсібі	22 409	28 332	42 048	73 972	64 890	Горнодобывающая промышленность
соның ішінде:						в том числе:
шикі мұнай және табиғи газ өндіру;						добыча сырой нефти и природного газа;
осы салаларда қызмет көрсету	21 195	26 555	39 600	62 795	62 249	предоставление услуг в этих областях
уран және торий кендерін өндіру	868	940	2 015	10386	2 000	добыча урановой и ториевой руд
металл кендерін өндіру	337	627	257	699	517	добыча металлических руд
кен өндіру өнеркәсібінің өзге де салалары	9	210	176	92	124	прочие отрасли горнодобывающей промышленности
Өңдеу өнеркәсібі	513	956	1055	1123	1091	Обрабатывающая промышленность
соның ішінде:						в том числе:
тамақ өнімдерін өндіру, сусындар және темекіні қоса	114	541	360	74	267	производство пищевых продуктов, включая напитки, и табака
тоқыма өндірісі	-	-	2	-	-	текстильное производство
киім өндіру; үлбірді өңдеу және бояу	0,0	-	5	4	-	производство одежды; выделка и крашение меха
сүрек өңдеу және ағаштан жасалған бұйымдар өндіру	0,0	-	41	0,0	-	обработка древесины и производство изделий из дерева

Жалғасы

Продолжение

	2004	2005	2006	2007	2008	
баспа және полиграфиялық қызмет, ақпараттың жазылған тасымалдау-шыларының таралымын көбейту кокс өнімдерін, мұнай және ядролық материалдарды өндіру	13	24	3	8	4	издательская и полиграфическая деятельность, тиражирование записанных носителей информации производство кокса, нефтепродуктов и ядерных материалов
химия өнеркәсібі	0,0	-	-	-	483	химическая промышленность
резеңке және пластмасса бұйымдарын өндіру	154	9	22	-	122	производство резиновых и пластмассовых изделий
металға жатпайтын өзге де минералдық өнімдерді өндіру	41	146	173	229	50	производство прочих неметаллических минеральных продуктов
дайын металл бұйымдарын өндіру	109	142	214	331	55	производство готовых металлических изделий
машиналар мен жабдықтар өндіру	2	-	-	-	-	производство машин и оборудования
электр машиналары мен электр жабдықтарын өндіру	1	-	-	-	-	производство электрических машин и электрооборудования
радио, телевидения және байланысқа арналған аппаратуралар шығару	1	-	-	-	-	производство аппаратуры для радио, телевидения и связи
медициналық техника бұйымдарын, өлшеу құралдарын, оптикалық аспаптар мен аппаратуралар, сағаттар өндіру	1	2	2	-	2	производство изделий медицинской техники, средств измерений, оптических приборов и аппаратуры, часов
өзге де көлік құралдарын өндіру	1	87	234	476	106	производство прочих транспортных средств
жиһаз және басқа топтастыруларға кіргізілмеген өзге де өнімдер шығару	3	4	-	-	2	производство мебели и прочей продукции, не включенной в другие группировки
Электр энергиясын, газ бен су өндіру және бөлу	5 125	10 663	2 447	5 286	14 861	Производство и распределение электроэнергии, газа и воды
соның ішінде: электр энергиясын өндіру және бөлу	1 083	1 379	616	1 542	2 578	в том числе: производство и распределение электроэнергии
газ тәрізді отын өндіру және бөлу	1 946	5 159	53	6	4 520	производство и распределение газообразного топлива
бумен және ыстық сумен жабдықтау	1 165	2 887	221	207	751	снабжение паром и горячей водой
су жинау, тазарту және бөлу	932	1 238	1 558	3 531	7 012	сбор, очистка и распределение воды

3.10.8 Экономика салалары бойынша негізгі құралдарды пайдалануға беру Ввод в эксплуатацию основных средств по отраслям экономики

млн. теңге	2004	2005	2006	2007	2008	млн. тенге
Барлығы	24 378	45 697	52 692	71 277	59 526	Всего
соның ішінде:						в том числе:
Ауыл шаруашылығы, аңшылық және орман шаруашылығы	92	271	40	810	154	Сельское хозяйство, охота и лесное хозяйство
Өнеркәсіп	17 416	32 206	40 700	52 687	34 285	Промышленность
соның ішінде:						в том числе:
кен өндіру өнеркәсібі	11 440	26 378	31 222	47 391	28 873	горнодобывающая промышленность
өңдеу өнеркәсібі	315	358	271	399	484	обрабатывающая промышленность
электр энергиясын, газ бен су өндіру және бөлу	5 661	5 470	9 207	4 898	4 928	производство и распределение электроэнергии, газа и воды
Құрылыс	322	413	937	-	896	Строительство
Сауда; автомобильдерді, тұрмыстық бұйымдар мен жеке пайдаланатын заттарды жөндеу	240	348	925	160	460	Торговля; ремонт автомобилей, бытовых изделий и предметов личного пользования
Қонақ үйлер мен мейрамханалар	129	19	66	39	151	Гостиницы и рестораны
Көлік және байланыс	4 654	3 311	5 218	4 572	10 768	Транспорт и связь
Қаржы қызметі	1	9	1	-	721	Финансовая деятельность
Жылжымайтын мүлікпен операциялар, жалға беру және тұтынушыларға қызмет көрсету	781	4 640	3 246	3 762	7 759	Операции с недвижимым имуществом, аренда и предоставление услуг
Мемлекеттік басқару	-	656	110	3805	382	потребителям
Білім беру	472	2 050	395	2 132	1 638	Государственное управление
Денсаулық сақтау және әлеуметтік қызмет көрсету	31	-	666	1 699	1 904	Образование
Коммуналдық, әлеуметтік және дербес қызмет көрсету	240	1 774	388	1 609	408	Здравоохранение и предоставление социальных услуг
						Предоставление коммунальных, социальных и персональных услуг

3.10.9 Меншік нысандары бойынша негізгі құралдарды пайдалануға беру Ввод в эксплуатацию основных средств по формам собственности

млн. теңге	2004	2005	2006	2007	2008	млн. тенге
Барлығы	24 378	45 697	52 692	71 277	59 526	Всего
соның ішінде:						в том числе:
мемлекеттік	2 616	8 409	11 525	14 590	9 953	государственная
жекеше	13 590	28 617	18 131	37 787	26 223	частная
шетелдік	8 172	8 671	23 036	18 900	23 350	иностранная

3.10.10 Тұрғын үй құрылысына салынған инвестициялар Инвестиции в жилищное строительство

млн. теңге

млн. тенге

	Барлығы Всего	одан из них		
		мемлекеттік кәсіпорындар мен ұйымдар государственных предприятий и организаций	мемлекеттік емес кәсіпорындар мен ұйымдар негосударственных предприятий и организаций	соның ішінде халық в том числе населения
2004	893	584	309	309
2005	2 606	2 037	569	569
2006	2 641	1 315	1 326	1 261
2007	3 616	699	2 917	2 528
2008	5 732	1 275	4 457	3 349

3.10.11 Тұрғын үй құрылысына салынған инвестицияларды қаржыландыру көздері Источники финансирования инвестиций в жилищное строительство

млн. теңге

млн. тенге

	2004	2005	2006	2007	2008	
Барлығы	893	2 606	2 641	3 616	5 732	Всего
соның ішінде:						в том числе:
республикалық бюджет	373	1 754	707	286	1 194	республиканский бюджет
жергілікті бюджет	211	252	607	414	259	местный бюджет
меншікті қаражат	309	600	1 327	2 758	4 079	собственные средства
шетел инвестициялары	-	-	-	-	-	иностранные инвестиции
басқа да қарыз қаражаты	-	-	-	158	200	другие заемные средства

3.10.12 Құрылыс-монтаж жұмыстарының қаржыландыру көздері Источники финансирования строительно-монтажных работ

млн. теңге

млн. тенге

	2004	2005	2006	2007	2008	
Барлығы	19 022	33 166	34 461	45 124	63 498	Всего
соның ішінде:						в том числе:
республикалық бюджет	4 363	4 747	5 190	7 597	21 510	республиканский бюджет
жергілікті бюджет	1 128	3 902	2 167	2 390	3 959	местный бюджет
меншікті қаражат	8 783	22 493	24 531	28 325	22 538	собственные средства
шетел инвестициялары	4 737	2 024	2 252	6 359	12 453	иностранные инвестиции
басқа да қарыз қаражаты	11	-	321	453	3 038	другие заемные средства

3.11 Маңғыстау облысы Мангистауская область

3.11.1 Инвестициялық қызметтің негізгі көрсеткіштерінің серпіні Динамика основных показателей инвестиционной деятельности

млн. теңге

млн. теңге

	Негізгі капиталға салынған инвестициялар Инвестиции в основной капитал	Тұрғын үй құрылысына салынған инвестициялар Инвестиции в жилищное строительство
1999	11 501	140
2000	36 979	628
2001	56 756	1 101
2002	59 933	1 981
2003	75 384	2 457
2004	100 518	5 312
2005	143 108	7 500
2006	229 755	10 770
2007	251 416	16 340
2008	383 199	33 546

өткен жылға %-бен

в % к предыдущему году



Халықтың жан басына шаққандағы негізгі капиталға салынған инвестициялар Инвестиции в основной капитал на душу населения



3.11.2 Меншік нысандары бойынша негізгі капиталға салынған инвестициялар
Инвестиции в основной капитал по формам собственности

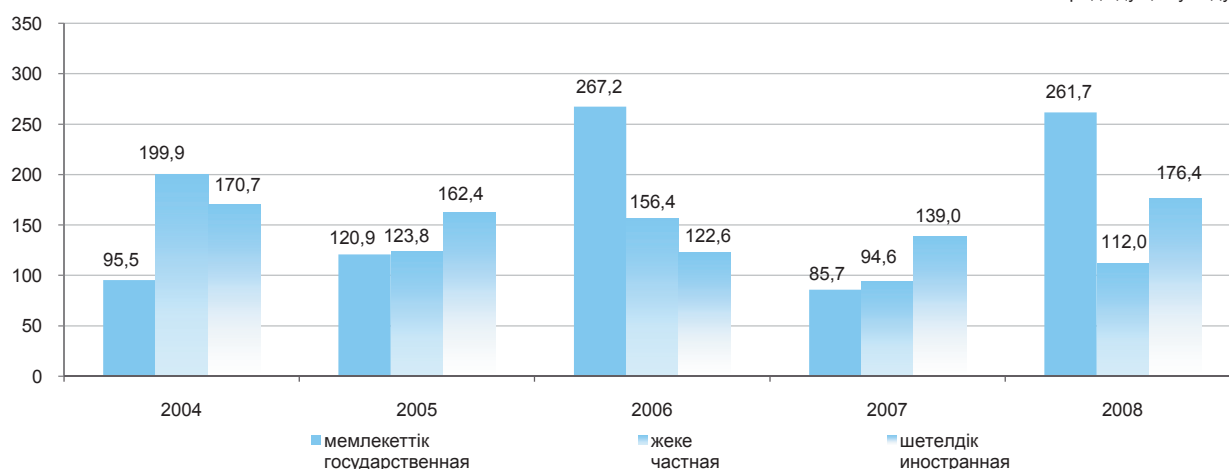
млн. теңге

млн. тенге

	2004	2005	2006	2007	2008	
Негізгі капиталға салынған инвестициялар, барлығы	100 518	143 108	229 755	251 416	383 199	Инвестиции в основной капитал, всего
соның ішінде:						в том числе:
мемлекеттік	5 252	6 820	19 226	17 353	48 775	государственная
жеке	72 132	95 933	158 316	157 643	189 663	частная
шетелдік	23 134	40 355	52 213	76 420	144 761	иностранная

өткен жылға %-бен

в % к предыдущему году



3.11.3 Қаржыландыру көздері бойынша негізгі капиталға салынған инвестициялар
Инвестиции в основной капитал по источникам финансирования

млн. теңге

млн. тенге

	2004	2005	2006	2007	2008	
Барлығы	100 518	143 108	229 755	251 416	383 199	Всего
соның ішінде:						в том числе:
республикалық бюджет	1 760	3 328	6 605	9 658	24 018	республиканский бюджет
жергілікті бюджет	2 724	1 378	1 077	1 946	13 562	местный бюджет
меншікті қаражат	77 967	116 727	176 290	160 038	211 312	собственные средства
шетел инвестициялары	12 760	16 679	41 286	42 168	86 160	иностранные инвестиции
қарыз қаражаты	5 307	4 996	4 497	37 606	48 147	заемные средства

3.11.4 Негізгі капиталға салынған инвестициялардың технологиялық құрылымы
Технологическая структура инвестиций в основной капитал

млн. теңге

млн. тенге

	2004	2005	2006	2007	2008	
Негізгі капиталға салынған инвестициялар, барлығы	100 518	143 108	229 755	251 416	383 199	Инвестиции в основной капитал, всего
соның ішінде:						в том числе:
құрылыс-монтаж жұмыстары	29 788	42 333	79 262	105 213	151 467	строительно-монтажные работы

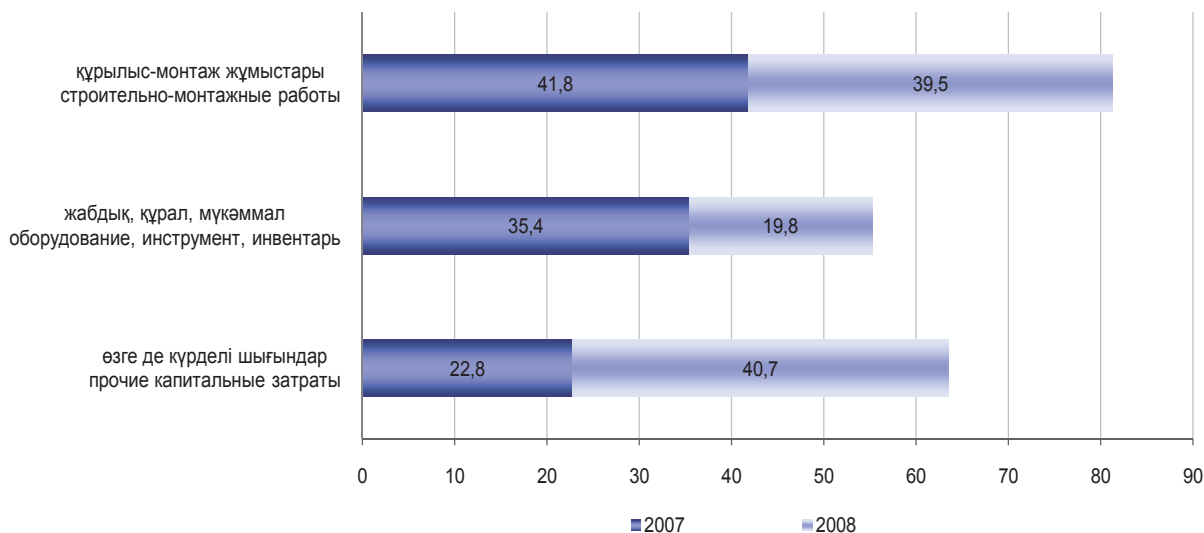
Жалғасы

Продолжение

	2004	2005	2006	2007	2008	
жабдық, құрал, мүкәммал	23 041	53 836	50 811	88 896	75 632	оборудование, инструмент, инвентарь прочие капитальные затраты
өзге де күрделі шығындар	47 689	46 939	99 682	57 307	156 100	

жалпы көлемге %-бен

в % к общему объему



3.11.5 Негізгі капиталға салынған инвестициялар инвесторлардың экономикалық қызмет түрлері бойынша

Инвестиции в основной капитал по видам экономической деятельности инвесторов

млн. теңге

млн. теңге

	2004	2005	2006	2007	2008	
Барлығы	100 518	143 108	229 755	251 416	383 199	Всего
соның ішінде:						в том числе:
Ауыл шаруашылығы, аңшылық және орман шаруашылығы	128	35	21	-	31	Сельское хозяйство, охота и лесное хозяйство
Балық аулау, балық өсіру	2	2	1	-	-	Рыболовство, рыбоводство
Өнеркәсіп	65 318	115 297	155 799	174 444	189 019	Промышленность
соның ішінде:						в том числе:
кен өндіру өнеркәсібі	63 560	112 300	149 935	160 887	171 806	горнодобывающая промышленность
өңдеу өнеркәсібі	952	1 453	3 755	7 316	10 837	обрабатывающая промышленность
электр энергиясын, газ бен су өндіру және бөлу	806	1 544	2 109	6 241	6 376	производство и распределение электроэнергии, газа и воды
Құрылыс	4 614	3 863	12 567	8 921	32 180	Строительство
Сауда; автомобильдерді, тұрмыстық бұйымдар мен жеке пайдаланатын заттарды жөндеу	2 384	1 435	749	1 394	9 434	Торговля; ремонт автомобилей, бытовых изделий и предметов личного пользования

Жалғасы

Продолжение

	2004	2005	2006	2007	2008	
Қонақ үйлер мен мейрамханалар	50	65	28		172	Гостиницы и рестораны
Көлік және байланыс	8 857	12 288	26 566	23 997	34 266	Транспорт и связь
Қаржы қызметі	132	320	686	618	2 974	Финансовая деятельность
Жылжымайтын мүлікпен операциялар, жалға беру және тұтынушыларға қызмет көрсету	14 462	5 925	20 196	27 896	77 968	Операции с недвижимым имуществом, аренда и предоставление услуг потребителям
Мемлекеттік басқару	3 575	2 896	12 167	12 963	31 442	Государственное управление
Білім беру	289	265	583	480	3 868	Образование
Денсаулық сақтау және әлеуметтік қызмет көрсету	374	574	329	698	1 474	Здравоохранение и предоставление социальных услуг
Коммуналдық, әлеуметтік және дербес қызмет көрсету	333	143	63	5	371	Предоставление коммунальных, социальных и персональных услуг

3.11.6 Пайдалану бағыттары бойынша негізгі капиталға салынған инвестициялар Инвестиции в основной капитал по направлениям использования

млн. теңге

млн. тенге

	2004	2005	2006	2007	2008	
Барлығы	100 518	143 108	229 755	251 416	383 199	Всего
соның ішінде:						в том числе:
Ауыл шаруашылығы, аңшылық және орман шаруашылығы	128	35	21	-	31	Сельское хозяйство, охота и лесное хозяйство
Балық аулау, балық өсіру	2	2	1	-		Рыболовство, рыбоводство
Өнеркәсіп	67 414	112 415	158 628	175 315	221 880	Промышленность
соның ішінде:						в том числе:
кен өндіру өнеркәсібі	63 749	107 688	149 439	144 633	194 883	горнодобывающая промышленность
өңдеу өнеркәсібі	1 123	2 462	4 978	7 298	8 657	обрабатывающая промышленность
электр энергиясын, газ бен су өндіру және бөлу	2 542	2 265	4 211	23 384	18 340	производство и распределение электроэнергии, газа и воды
Құрылыс	3 041	2 041	5 877	3 209	3 017	Строительство
Сауда; автомобильдерді, тұрмыстық бұйымдар мен жеке пайдаланатын заттарды жөндеу	2 066	1 659	1 059	406	6 267	Торговля; ремонт автомобилей, бытовых изделий и предметов личного пользования
Қонақ үйлер мен мейрамханалар	252	160	3 474	210	1 680	Гостиницы и рестораны
Көлік және байланыс	8 917	10 486	38 338	38 451	71 458	Транспорт и связь
Қаржы қызметі	296	320	686	618	2 579	Финансовая деятельность
Жылжымайтын мүлікпен операциялар, жалға беру және тұтынушыларға қызмет көрсету	14 424	11 513	16 197	27 347	44 080	Операции с недвижимым имуществом, аренда и предоставление услуг потребителям
Мемлекеттік басқару	1 440	2 609	2 405	2 830	3 766	Государственное управление
Білім беру	1 491	988	940	876	9 909	Образование
Денсаулық сақтау және әлеуметтік қызмет көрсету	502	575	363	935	3 798	Здравоохранение и предоставление социальных услуг

Жалғасы

Продолжение

	2004	2005	2006	2007	2008	
Коммуналдық, әлеуметтік және дербес қызмет көрсету	545	305	1 766	1 219	14 734	Предоставление коммунальных, социальных и персональных услуг

3.11.7 Өнеркәсіп салалары бойынша негізгі капиталға салынған инвестициялар Инвестиции в основной капитал по отраслям промышленности

млн. теңге

млн. тенге

	2004	2005	2006	2007	2008	
Өнеркәсіп, барлығы	67 414	112 415	158 628	175 315	221 880	Промышленность, всего
соның ішінде:						в том числе:
Кен өндіру өнеркәсібі	63 749	107 688	149 439	144 633	194 883	Горнодобывающая промышленность
соның ішінде:						в том числе:
шикі мұнай және табиғи газ өндіру; осы салаларда қызмет көрсету	63 674	106 926	149 249	144 567	194 576	добыча сырой нефти и природного газа; предоставление услуг в этих областях
кен өндіру өнеркәсібінің өзге де салалары	75	762	190	66	191	Добыча металлических руд прочие отрасли горнодобывающей промышленности
Өңдеу өнеркәсібі	1 122	2 462	4 978	7 298	8 657	Обрабатывающая промышленность
соның ішінде:						в том числе:
сусындар қоса тамақ өнімдерін өндіру	70	280	24	50	35	производство пищевых продуктов, включая напитки
киім өндіру; үлбірді өңдеу және бояу былғары өндіру, былғарыдан жасалған бұйымдар мен аяқ киім өндіру сүрек өңдеу және ағаштан жасалған бұйымдар өндіру	7	12	16,2	3	16	производство одежды; выделка и крашение меха производство кожи, изделий из кожи
баспа және полиграфиялық қызмет, ақпараттың жазылған тасымалдаушыларының таралымын көбейту	22	37	66	2	6	и производство обуви обработка древесины и производство изделий из дерева издательская и полиграфическая деятельность, тиражирование записанных носителей информации
кокс, мұнай өнімдерін және ядролық материалдар өндіру	-	7	-	-	20	производство кокса, нефтепродуктов и ядерных материалов
химия өнеркәсібі	446	9	837	178	219	химическая промышленность
резеңке және пластмасса бұйымдарын өндіру	223	1 116	404	-	220	производство резиновых и пластмассовых изделий
металға жатпайтын өзге де минералдық өнімдерді өндіру	107	115	393	1 060	2 529	производство прочих неметаллических минеральных продуктов
металлургия өнеркәсібі		67	495	3 735	758	металлургическая промышленность
дайын металл бұйымдарын өндіру	109	560	1 760	621 236	1 220	производство готовых металлических изделий
машиналар мен жабдықтар шығару	67	35	0,9		236	производство машин и оборудования
электр машиналары мен электр жабдықтарын өндіру	3	31	101,8	1 413	15	производство электрических машин
тіркемелер мен жартылай тіркемелер өндіру	-	1	-	-	-	и электрооборудования
						производство прицепов и полуприцепов

Жалғасы

Продолжение

	2004	2005	2006	2007	2008	
өзге де көлік құралдарын өндіру	11	124	-	-	76	производство прочих транспортных средств
жиһаз және басқа топтамаларға енгізілмеген өзге де өнімдер өндіру	18	0,5	-	-	38	производство мебели и прочей продукции не включенной в другие группировки
қайталама шикізаттарды өңдеу	20	65	875	-	3 254	обработка вторичного сырья
Электр энергиясын, газ бен су өндіру және бөлу	2 543	2 265	4 211	23 384	18 340	Производство и распределение электроэнергии, газа и воды
соның ішінде:						в том числе:
электр энергиясын өндіру және бөлу	717	1 411	2 017	5 813	6 101	производство и распределение электроэнергии
газ тәрізді отын өндіру және бөлу	782	210	1 783	17 238	6 217	производство и распределение газообразного топлива
бумен және ыстық сумен жабдықтау	46	79	183	197	214	снабжение паром и горячей водой

3.11.8 Экономика салалары бойынша негізгі құралдарды пайдалануға беру Ввод в эксплуатацию основных средств по отраслям экономики

млн. теңге

млн. теңге

	2004	2005	2006	2007	2008	
Барлығы	36 795	58 186	96 636	139 206	215 433	Всего
соның ішінде:						в том числе:
Ауыл шаруашылығы, аңшылық және орман шаруашылығы	108	22	43	-	74	Сельское хозяйство, охота и лесное хозяйство
Балық аулау, балық өсіру	1	2	93	-	-	Рыболовство, рыбоводство
Өнеркәсіп	20 713	43 948	53 961	105 772	94 621	Промышленность
соның ішінде:						в том числе:
кен өндіру өнеркәсібі	19 412	38 543	51 643	99 652	68 817	горнодобывающая промышленность
өңдеу өнеркәсібі	167	1 552	988	3 724	13 990	обрабатывающая промышленность
электр энергиясын, газ бен су өндіру және бөлу	1 134	3 853	1 330	2 396	11 814	производство и распределение электроэнергии, газа и воды
Құрылыс	1 674	739	2 073	-	15 729	Строительство
Сауда; автомобильдерді, тұрмыстық бұйымдар мен жеке пайдаланатын заттарды жөндеу	1 829	943	2 778	727	1 921	Торговля; ремонт автомобилей, бытовых изделий и предметов личного пользования
Қонақ үйлер мен мейрамханалар	238	129	3 462	210	357	Гостиницы и рестораны
Көлік және байланыс	5 589	3 575	18 171	15 224	36 033	Транспорт и связь
Қаржы қызметі	173	67	72	-	933	Финансовая деятельность
Жылжымайтын мүлікпен операциялар, жалға беру және тұтынушыларға қызмет көрсету	5 341	7 092	12 214	14 077	38 661	Операции с недвижимым имуществом, аренда и предоставление услуг
Мемлекеттік басқару	-	648	3 294	2 051	1 490	потребителям
Білім беру	763	723	380	396	6 988	Государственное управление
Денсаулық сақтау және әлеуметтік қызмет көрсету	15	17	34	293	3 499	Образование
Коммуналдық, әлеуметтік және дербес қызмет көрсету	351	281	61	456	15 127	Здравоохранение и предоставление социальных услуг
						Предоставление коммунальных, социальных и персональных услуг

3.11.9 Меншік нысандары бойынша негізгі құралдарды пайдалануға беру Ввод в эксплуатацию основных средств по формам собственности

млн. теңге							млн. теңге
		2004	2005	2006	2007	2008	
Барлығы		36 795	58 186	96 636	139 206	215 433	Всего
соның ішінде:							в том числе:
мемлекеттік		1 701	2 459	4 929	3 411	18 083	государственная
жеке		34 252	46 152	73 525	90 581	126 782	частная
шетелдік		842	9 575	18 182	45 214	70 568	иностранная

3.11.10 Тұрғын үй құрылысына салынған инвестициялар Инвестиции в жилищное строительство

млн. теңге						млн. теңге
	Барлығы Всего	одан из них			соның ішінде халық в том числе населения	
		мемлекеттік кәсіпорындар мен ұйымдар государственных предприятий и организаций	мемлекеттік емес кәсіпорындар мен ұйымдар негосударственных предприятий и организаций			
2004	5 312		155		5 157	1 521
2005	7 500		510		6 990	2 576
2006	10 770		779		9 991	8 031
2007	16 340		593		15 747	11 370
2008	33 546		1 782		31 764	21 289

3.11.11 Тұрғын үй құрылысына салынған инвестициялардың қаржыландыру көздері Источники финансирования инвестиций в жилищное строительство

млн. теңге							млн. теңге
		2004	2005	2006	2007	2008	
Барлығы		5 312	7 500	10 770	16 340	33 546	Всего
соның ішінде:							в том числе:
республикалық бюджет		129	474	638	550	1 394	республиканский бюджет
жергілікті бюджет		26	36		43	388	местный бюджет
меншікті қаражаты		5 157	6 990	9 819	13 059	25 322	собственные средства
шетел инвестициялары		-	-	225	-	386	иностранные инвестиции
қарыз қаражаты		-	-	88	2 688	6 056	заемные средства

3.11.12 Құрылыс-монтаж жұмыстарының қаржыландыру көздері Источники финансирования строительно-монтажных работ

млн. теңге							млн. теңге
		2004	2005	2006	2007	2008	
Барлығы		29 788	42 333	79 262	105 213	151 467	Всего
соның ішінде:							в том числе:
республикалық бюджет		795	3 231	6 292	8 969	22 360	республиканский бюджет
жергілікті бюджет		1 232	546	211	1 311	7 434	местный бюджет
меншікті қаражаты		21 230	28 240	50 845	61 739	80 539	собственные средства
шетел инвестициялары		6 531	7 507	20 660	28 306	19 349	иностранные инвестиции
қарыз қаражаты		-	2 809	1 254	4 888	21 785	заемные средства

3.12 Павлодар облысы Павлодарская область

3.12.1 Инвестициялық қызметтің негізгі көрсеткіштерінің серпіні Динамика основных показателей инвестиционной деятельности

млн. теңге

млн. тенге

	Негізгі капиталға салынған инвестициялар Инвестиции в основной капитал	Тұрғын үй құрылысына салынған инвестициялар Инвестиции в жилищное строительство
1999	18 242	116
2000	24 559	139
2001	26 861	92
2002	20 597	125
2003	33 473	302
2004	41 213	1 524
2005	64 072	3 770
2006	120 020	6 670
2007	129 981	9 169
2008	148 435	9 077

өткен жылға %-бен

в % к предыдущему году



Халықтың жан басына шаққандағы негізгі капиталға салынған инвестициялар Инвестиции в основной капитал на душу населения



3.12.2 Меншік нысандары бойынша негізгі капиталға салынған инвестициялар Инвестиции в основной капитал по формам собственности

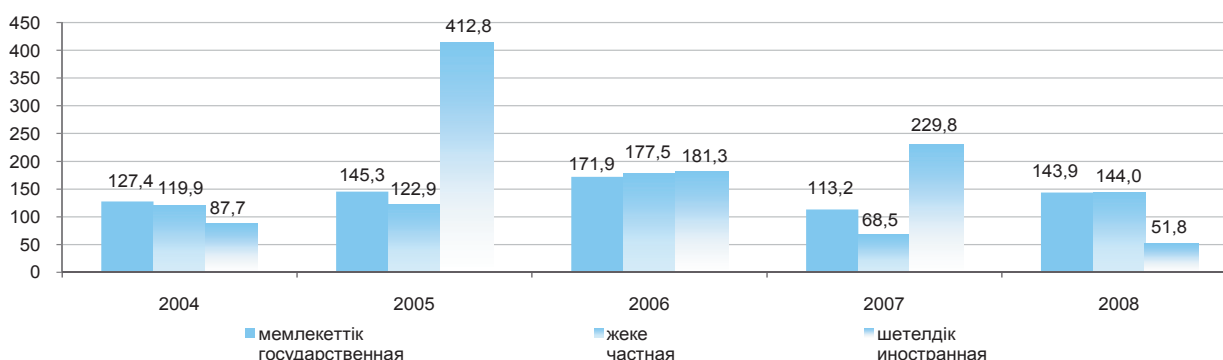
млн. теңге

млн. тенге

	2004	2005	2006	2007	2008	
Негізгі капиталға салынған инвестициялар, барлығы	41 213	64 072	120 020	129 981	148 435	Инвестиции в основной капитал, всего
соның ішінде:						в том числе:
мемлекеттік	4 391	6 924	12 560	14 996	23 184	государственная
жеке	34 266	45 699	85 557	61 875	95 700	частная
шетелдік	2 556	11 449	21 903	53 110	29 551	иностранная

өткен жылға %-бен

в % к предыдущему году



3.12.3 Қаржыландыру көздері бойынша негізгі капиталға салынған инвестициялар Инвестиции в основной капитал по источникам финансирования

млн. теңге

млн. тенге

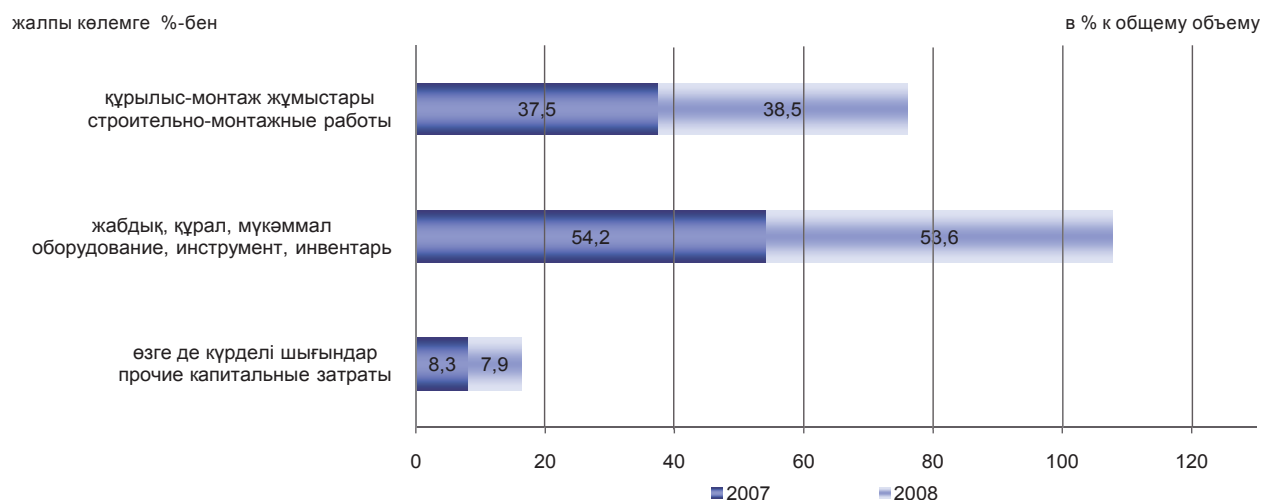
	2004	2005	2006	2007	2008	
Барлығы	41 213	64 072	120 020	129 981	148 435	Всего
соның ішінде:						в том числе:
республикалық бюджет	3 224	4 721	9 007	10 768	15 723	республиканский бюджет
жергілікті бюджет	698	1 770	3 198	3 878	6 781	местный бюджет
меншікті қаражат	34 801	44 389	92 534	70 509	97 782	собственные средства
шетел инвестициялары	990	-	3 308	4 732	2 272	иностранные инвестиции
қарыз қаражаты	1 500	13 192	11 973	40 094	25 877	заемные средства

3.12.4 Негізгі капиталға салынған инвестициялардың технологиялық құрылымы Технологическая структура инвестиций в основной капитал

млн. теңге

млн. тенге

	2004	2005	2006	2007	2008	
Негізгі капиталға салынған инвестициялар, барлығы	41 213	64 072	120 020	129 981	148 435	Инвестиции в основной капитал, всего
соның ішінде:						в том числе:
құрылыс-монтаж жұмыстары	18 302	25 752	37 648	48 750	57 114	строительно-монтажные работы
жабдық, құрал, мүкәммал	19 180	27 289	61 772	70 483	79 640	оборудование, инструмент, инвентарь
өзге де күрделі шығындар	3 731	11 031	20 600	10 748	11 681	прочие капитальные затраты



**3.12.5 Негізгі капиталға салынған инвестициялар
инвесторлардың экономикалық қызмет түрлері бойынша
Инвестиции в основной капитал по видам экономической деятельности инвесторов**

млн. теңге

млн. тенге

	2004	2005	2006	2007	2008	Всего
Барлығы	41 213	64 072	120 020	129 981	148 435	Всего
соның ішінде:						в том числе:
Ауыл шаруашылығы, аңшылық және орман шаруашылығы	1 708	1 137	2 336	377	816	Сельское хозяйство, охота и лесное хозяйство
Өнеркәсіп	21 092	38 340	82 352	92 415	104 671	Промышленность
соның ішінде:						в том числе:
кен өндіру өнеркәсібі	2 036	3 348	3 736	5 114	4 598	горнодобывающая промышленность
өңдеу өнеркәсібі	15 112	26 066	65 263	68 661	67 945	обрабатывающая промышленность
электр энергиясын, газ бен су өндіру және бөлу	3 944	8 926	13 353	18 640	32 128	производство и распределение газа и воды
Құрылыс	572	1 406	2 782	1 394	1 227	Строительство
Сауда; автомобильдерді, тұрмыстық бұйымдар мен жеке пайдаланатын заттарды жөндеу	2 784	2 260	3 877	2 059	1 300	Торговля; ремонт автомобилей, бытовых изделий и предметов личного пользования
Қонақ үйлер мен мейрамханалар	73	217	84	7	6	Гостиницы и рестораны
Көлік және байланыс	9 085	11 274	8 217	8 711	6 561	Транспорт и связь
Қаржы қызметі	139	279	726	1 233	1 009	Финансовая деятельность
Жылжымайтын мүлікпен операциялар, жалға беру және тұтынушыларға қызмет көрсету	2 148	5 300	7 062	8 848	9 709	Операции с недвижимым имуществом, аренда и предоставление услуг
Мемлекеттік басқару	3 024	3 357	11 992	14 318	19 315	потребителям
Білім беру	364	152	242	274	1 707	Государственное управление
Денсаулық сақтау және әлеуметтік қызмет көрсету	97	135	182	204	1 085	Образование
Коммуналдық, әлеуметтік және дербес қызмет көрсету	127	215	168	141	1 029	Здравоохранение и предоставление социальных услуг
						Предоставление коммунальных, социальных и персональных услуг

3.12.6 Пайдалану бағыттары бойынша негізгі капиталға салынған инвестициялар Инвестиции в основной капитал по направлениям использования

млн. теңге	2004	2005	2006	2007	2008	млн. теңге
Барлығы	41 213	64 072	120 020	129 981	148 435	Всего
соның ішінде:						в том числе:
Ауыл шаруашылығы, аңшылық және орман шаруашылығы	1 729	1 119	2 363	393	833	Сельское хозяйство, охота и лесное хозяйство
Өнеркәсіп	21 383	38 490	83 229	93 226	107 216	Промышленность
соның ішінде:						в том числе:
кен өндіру өнеркәсібі	3 547	5 533	4 345	8 335	18 322	горнодобывающая промышленность
өңдеу өнеркәсібі	14 753	25 765	65 227	67 570	67 344	обрабатывающая промышленность
электр энергиясын, газ бен су өндіру және бөлу	3 083	7 192	13 657	17 321	21 550	производство и распределение электроэнергии, газа и воды
Құрылыс	565	1 193	2 709	620	960	Строительство
Сауда; автомобильдерді, тұрмыстық бұйымдар мен жеке пайдаланатын заттарды жөндеу	3 325	2 759	4 825	3 054	2 954	Торговля; ремонт автомобилей, бытовых изделий и предметов личного пользования
Қонақ үйлер мен мейрамханалар	196	284	215	326	107	Гостиницы и рестораны
Көлік және байланыс	9 124	11 415	12 126	12 562	13 226	Транспорт и связь
Қаржы қызметі	139	279	726	1 233	1 030	Финансовая деятельность
Жылжымайтын мүлікпен операциялар, жалға беру және тұтынушыларға қызмет көрсету	1 941	4 602	8 669	9 839	9 608	Операции с недвижимым имуществом, аренда и предоставление услуг потребителям
Мемлекеттік басқару	359	918	1 366	2 219	2 181	Государственное управление
Білім беру	1 215	1 241	1 664	2 875	3 570	Образование
Денсаулық сақтау және әлеуметтік қызмет көрсету	426	1 252	1 317	941	3 294	Здравоохранение и предоставление социальных услуг
Коммуналдық, әлеуметтік және дербес қызмет көрсету	811	520	811	2 693	3 456	Предоставление коммунальных, социальных и персональных услуг

3.12.7 Өнеркәсіп салалары бойынша негізгі капиталға салынған инвестициялар Инвестиции в основной капитал по отраслям промышленности

млн. теңге	2004	2005	2006	2007	2008	млн. теңге
Өнеркәсіп, барлығы	21 383	38 490	83 229	93 226	107 216	Промышленность, всего
соның ішінде:						в том числе:
Кен өндіру өнеркәсібі	3 547	5 533	4 345	8 335	18 322	Горнодобывающая промышленность
соның ішінде:						в том числе:
көмір, лигнит және шымтезек өндіру	3 451	5 435	3 525	6 464	17 686	добыча угля, лигнита и торфа
металл кендерін өндіру	31	28	349	893	618	добыча металлических руд
кен өндіру өнеркәсібінің өзге де салалары	65	70	471	978	18	прочие отрасли горнодобывающей промышленности
Өңдеу өнеркәсібі	14 753	25 765	65 227	67 570	67 344	Обрабатывающая промышленность

Жалғасы

Продолжение

	2004	2005	2006	2007	2008	
соның ішінде:						в том числе:
тамақ өнімдерін өндіру, сусындар мен темекіні қоса	624	1610	4229	2461	685	производство пищевых продуктов, включая напитки, и табака
тоқыма өндірісі	12	7	20	43	-	текстильное производство
киім өндіру; үлбірді өңдеу және бояу	11	8	118	-	1	производство одежды; выделка и крашение меха
сүрек өңдеу және ағаштан жасалған бұйымдар өндіру	35	52	-	4	-	обработка древесины и производство изделий из дерева
қағаз жиынын, қағаз, қатырма қағаз және олардан жасалған өнімдер өндіру	1	1	-	-	-	производство бумажной массы, бумаги, картона и изделий из них
баспа және полиграфиялық қызмет, ақпараттың жазылған тасымалдаушыларының таралымын көбейту кокс, мұнай өнімдерін және ядролық материалдар өндіру	56	195	10	7	1	издательская и полиграфическая деятельность, тиражирование записанных носителей информации
химия өнеркәсібі	368	1 368	904	186	201	производство кокса, нефтепродуктов и ядерных материалов
резеңке және пластмасса бұйымдарын өндіру	83	27	1 622	2 152	1 230	химическая промышленность
металға жатпайтын өзге де минералдық өнімдерді өндіру	34	38	13	9	18	производство резиновых и пластмассовых изделий
металлургия өнеркәсібі	294	173	851	369	1 062	производство прочих неметаллических минеральных продуктов
дайын металл бұйымдарын өндіру	11 978	20 619	55 746	60 970	49 916	металлургическая промышленность
машиналар мен жабдықтар өндіру	25	29	73	83	13 293	производство готовых металлических изделий
электр машиналары мен электр жабдықтарын өндіру	213	172	213	245	102	производство машин и оборудования
радио, телевидения және байланысқа арналған жабдықтар мен аппаратуралар өндіру	96	972	561	116	202	производство электрических машин и электрооборудования
медициналық техника бұйымдарын, өлшеу құралдарын, оптикалық аспаптар мен аппаратуралар, сағаттар өндіру	3	70	69	-	-	производство оборудования и аппаратуры для радио, телевидения и связи
өзге де көлік құралдарын өндіру	3	2	-	15	23	производство изделий медицинской техники, средств измерений, оптических приборов и аппаратуры, часов
жиһаз және басқа топтамаларға енгізілмеген өзге де өнімдер өндіру	292	172	118	717	582	производство прочих транспортных средств
қайталама шикізаттарды өңдеу	20	65	386	41	16	производство мебели, и прочей продукции не включенной в другие группировки
	605	185	294	152	12	обработка вторичного сырья

Жалғасы	2004	2005	2006	2007	2008	Продолжение
Электр энергиясын, газ бен су өндіру және бөлу	3 083	7 192	13 657	17 321	21 550	Производство и распределение электроэнергии, газа и воды
соның ішінде:						в том числе:
электр энергиясын өндіру және бөлу	1 846	6 436	12 291	14 037	18 301	производство и распределение электроэнергии
газ тәрізді отын өндіру және бөлу бұмен және ыстық сумен жабдықтау	2	6	1	-	-	газообразного топлива
су жинау, тазалау және бөлу	465	167	413	1 230	436	снабжение паром и горячей водой
	769	583	952	2 054	2 813	сбор, очистка и распределение воды

3.12.8 Экономика салалары бойынша негізгі құралдарды пайдалануға беру Ввод в эксплуатацию основных средств по отраслям экономики

млн. теңге	2004	2005	2006	2007	2008	млн. тенге
Барлығы	28 215	28 191	55 427	91 843	100 823	Всего
соның ішінде:						в том числе:
Ауыл шаруашылығы, аңшылық және орман шаруашылығы	1 402	218	1 353	1	781	Сельское хозяйство, охота и лесное хозяйство
Өнеркәсіп	16 516	17 120	32 042	66 619	75 287	Промышленность
соның ішінде:						в том числе:
кен өндіру өнеркәсібі	3 144	4 820	3 478	4 013	7 284	горнодобывающая промышленность
өңдеу өнеркәсібі	11 264	9 983	2 1564	57 459	44 370	обрабатывающая промышленность
электр энергиясын, газ бен су өндіру және бөлу	2 108	2 317	7 000	5 147	23 633	производство и распределение электроэнергии, газа и воды
Құрылыс	194	265	904	3	712	Строительство
Сауда; автомобильдерді, тұрмыстық бұйымдар мен жеке пайдаланатын заттарды жөндеу	692	1 043	1 887	2 617	2 885	Торговля; ремонт автомобилей, бытовых изделий и предметов личного пользования
Қонақ үйлер мен мейрамханалар	152	176	137	396	94	Гостиницы и рестораны
Көлік және байланыс	6 784	3 637	8 358	7 432	5 896	Транспорт и связь
Қаржы қызметі	-	8	3	574	709	Финансовая деятельность
Жылжымайтын мүлікпен операциялар, жалға беру және тұтынушыларға қызмет көрсету	882	3 803	6 969	8 308	7 865	Операции с недвижимым имуществом, аренда и предоставление услуг потребителям
Мемлекеттік басқару	303	559	448	35	444	Государственное управление
Білім беру	575	316	1 350	2 263	2 320	Образование
Денсаулық сақтау және әлеуметтік қызмет көрсету	100	473	1 238	416	1 751	Здравоохранение и предоставление социальных услуг
Коммуналдық, әлеуметтік және дербес қызмет көрсету	615	573	738	3179	2 079	Предоставление коммунальных, социальных и персональных услуг

3.12.9 Меншік нысандары бойынша негізгі құралдарды пайдалануға беру Ввод в эксплуатацию основных средств по формам собственности

млн. теңге

млн. теңге

	2004	2005	2006	2007	2008	
Барлығы	28 215	28 191	55 427	91 843	100 823	Всего
соның ішінде:						в том числе:
мемлекеттік	1 943	4 482	8 498	6 294	11 320	государственная
жеке	23 827	20 743	44 176	41 266	68 449	частная
шетелдік	2 445	2 966	2 753	44 283	21 054	иностранная

3.12.10 Тұрғын үй құрылысына салынған инвестициялар Инвестиции в жилищное строительство

млн. теңге

млн. теңге

	Барлығы Всего	одан из них			
		мемлекеттік кәсіпорындар мен ұйымдар государственных предприятий и организаций	мемлекеттік емес кәсіпорындар мен ұйымдар негосударственных предприятий и организаций	соның ішінде халық в том числе населения	
2004	1 524		1 019	505	500
2005	3 770		2 493	1 277	1 156
2006	6 670		2 411	4 259	3 257
2007	9 169		2 114	7 055	3 445
2008	9 077		1 400	7 677	4 204

3.12.11 Тұрғын үй құрылысына салынған инвестициялардың қаржыландыру көздері Источники финансирования инвестиций в жилищное строительство

млн. теңге

млн. теңге

	2004	2005	2006	2007	2008	
Барлығы	1 524	3 770	6 670	9 169	9 077	Всего
соның ішінде:						в том числе:
республикалық бюджет	793	2 246	1 017	1 937	1 324	республиканский бюджет
жергілікті бюджет	226	247	1 394	176	76	местный бюджет
меншікті қаражат	505	1 277	3 454	5 274	7 187	собственные средства
шетел инвестициялары	-	-	-	-	-	иностранные инвестиции
қарыз қаражаты	-	-	805	1 782	490	заемные средства

3.12.12 Құрылыс-монтаж жұмыстарының қаржыландыру көздері Источники финансирования строительно-монтажных работ

млн. теңге

млн. теңге

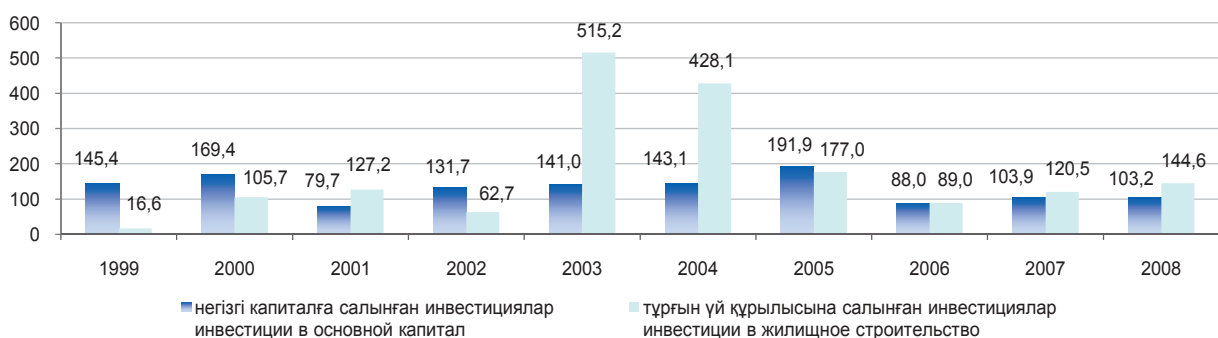
	2004	2005	2006	2007	2008	
Барлығы	18 302	25 752	37 648	48 750	57 114	Всего
соның ішінде:						в том числе:
республикалық бюджет	2 981	4 421	8 124	9 929	12 174	республиканский бюджет
жергілікті бюджет	531	1 718	2 489	3 279	4 147	местный бюджет
меншікті қаражат	13 778	13 421	18 558	20 865	33 116	собственные средства
шетел инвестициялары	266	0	2 969	26	1 802	иностранные инвестиции
қарыз қаражаты	746	6 192	5 508	14 651	5 875	заемные средства

3.13 Солтүстік Қазақстан Северо-Казахстанская область

3.13.1 Инвестициялық қызметтің негізгі көрсеткіштерінің серпіні Динамика основных показателей инвестиционной деятельности

млн. теңге	Негізгі капиталға салынған инвестициялар Инвестиции в основной капитал	Тұрғын үй құрылысына салынған инвестициялар Инвестиции в жилищное строительство	млн. теңге
1999	4 225	59	
2000	7 399	69	
2001	6 222	94	
2002	8 546	62	
2003	12 353	333	
2004	18 186	1 487	
2005	37 229	2 759	
2006	34 328	2 575	
2007	37 288	3 273	
2008	41 279	5 089	

өткен жылға %-бен в % к предыдущему году



Халықтың жан басына шаққандағы негізгі капиталға салынған инвестициялар Инвестиции в основной капитал на душу населения



3.13.2 Меншік нысандары бойынша негізгі капиталға салынған инвестициялар Инвестиции в основной капитал по формам собственности

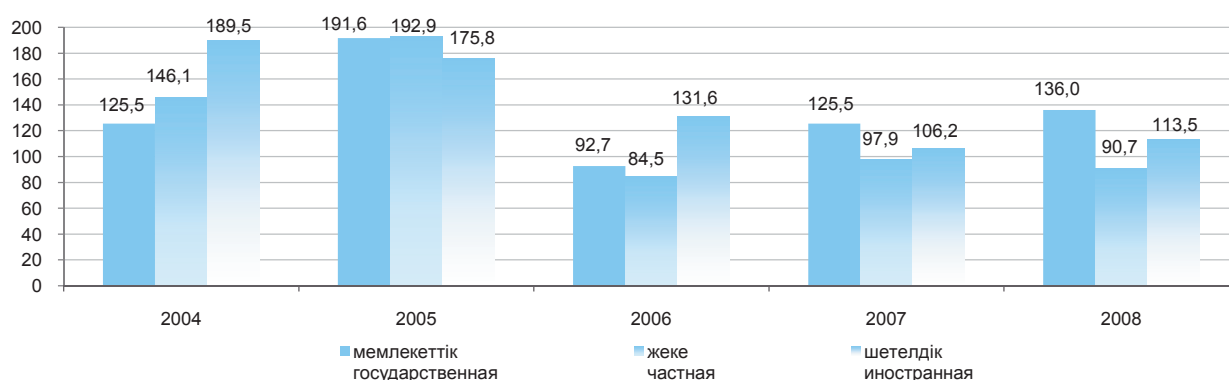
млн. теңге

млн. тенге

	2004	2005	2006	2007	2008	
Негізгі капиталға салынған инвестициялар, барлығы	18 186	37 229	34 328	37 288	41 279	Инвестиции в основной капитал, всего
соның ішінде меншік нысандары бойынша:						в том числе по формам собственности:
мемлекеттік	3 488	7 132	6 927	9 086	13 263	государственная
жеке	13 888	28 578	25 306	25 878	25 186	частная
шетелдік	810	1 519	2 095	2 324	2 830	иностранная

өткен жылға %-бен

в % к предыдущему году



3.13.3 Қаржыландыру көздері бойынша негізгі капиталға салынған инвестициялар Инвестиции в основной капитал по источникам финансирования

млн. теңге

млн. тенге

	2004	2005	2006	2007	2008	
Барлығы	18 186	37 229	34 328	37 288	41 279	Всего
соның ішінде:						в том числе:
республикалық бюджет	2 227	4 872	4 383	6 316	8 070	республиканский бюджет
жергілікті бюджет	761	1 273	1 996	2 321	4 403	местный бюджет
меншікті қаражат	13 176	14 752	18 611	18 684	21 987	собственные средства
шетел инвестициялары	56	389	359	407	0,0	иностранные инвестиции
қарыз қаражаты	1 966	15 943	8 979	9 560	6 819	заемные средства

3.13.4 Негізгі капиталға салынған инвестициялардың технологиялық құрылымы Технологическая структура инвестиций в основной капитал

млн. теңге

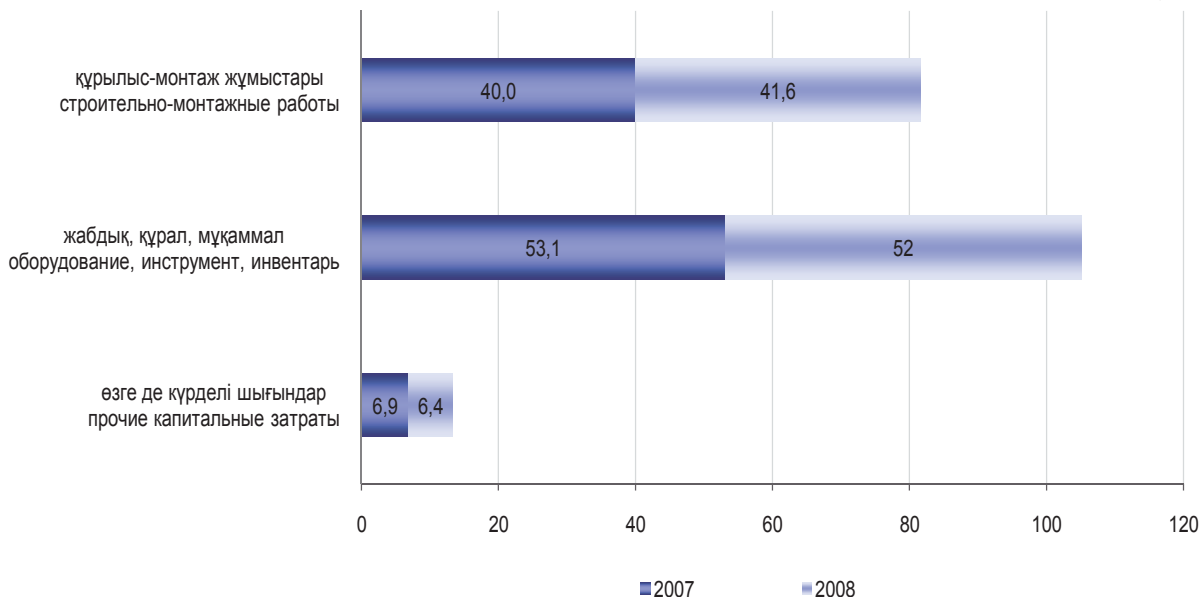
млн. тенге

	2004	2005	2006	2007	2008	
Негізгі капиталға салынған инвестициялар, барлығы	18 186	37 229	34 328	37 288	41 279	Инвестиции в основной капитал, всего
соның ішінде:						в том числе:
құрылыс-монтаж жұмыстары	5 669	11 734	12 287	14 932	17 156	строительно-монтажные работы
жабдық, құрал, мүкәммал	5 904	20 913	16 321	19 796	21 476	оборудование, инструмент, инвентарь
өзге де күрделі шығындар	6 613	4 582	5 720	2 560	2 647	прочие капитальные затраты

Инвестиционная деятельность в Республике Казахстан

жалпы көлемге %-бен

в % к общему объему



**3.13.5 Негізгі капиталға салынған инвестициялар
инвесторлардың экономикалық қызмет түрлері бойынша**
Инвестиции в основной капитал по видам экономической деятельности инвесторов

млн. теңге

млн. тенге

	2004	2005	2006	2007	2008	
Барлығы	18 186	37 229	34 328	37 288	41 279	Всего
соның ішінде:						в том числе:
Ауыл шаруашылығы, аңшылық және орман шаруашылығы	7 190	9 475	8 182	10 812	12 814	Сельское хозяйство, охота и лесное хозяйство
Өнеркәсіп	1 416	10 169	9 235	6 676	3 966	Промышленность
соның ішінде:						в том числе:
кен өндіру өнеркәсібі	14	3	505	1 696	452	горнодобывающая промышленность
өңдеу өнеркәсібі	909	9 667	8 063	4 267	2 715	обрабатывающая промышленность
электр энергиясын, газ бен су өндіру және бөлу	493	499	667	713	799	производство и распределение электроэнергии, газа и воды
Құрылыс	436	623	738	523	593	Строительство
Сауда; автомобильдерді, тұрмыстық бұйымдар мен жеке пайдаланатын заттарды жөндеу	3 021	5 275	4 057	3 940	2 233	Торговля; ремонт автомобилей, бытовых изделий и предметов личного пользования
Қонақ үйлер мен мейрамханалар	94	18	46	4	4	Гостиницы и рестораны
Көлік және байланыс	1 210	2 686	3 054	3 079	3 701	Транспорт и связь
Қаржы қызметі	49	128	404	330	646	Финансовая деятельность
Жылжымайтын мүлікпен операциялар, жалға беру және тұтынушыларға қызмет көрсету	2 504	3 396	2 079	2 897	4 033	Операции с недвижимым имуществом, аренда и предоставление услуг потребителям
Мемлекеттік басқару	1 760	4 832	5 717	8 319	10 736	Государственное управление
Білім беру	337	357	607	619	1 464	Образование

Жалғасы

Продолжение

	2004	2005	2006	2007	2008	
Денсаулық сақтау және әлеуметтік қызмет көрсету	42	18	11	25	672	Здравоохранение и предоставление социальных услуг
Коммуналдық, әлеуметтік және дербес қызмет көрсету	127	252	198	64	417	Предоставление коммунальных, социальных и персональных услуг

3.13.6 Пайдалану бағыттары бойынша негізгі капиталға салынған инвестициялар Инвестиции в основной капитал по направлениям использования

млн. теңге

млн. тенге

	2004	2005	2006	2007	2008	
Барлығы	18 186	37 229	34 328	37 288	41 279	Всего
соның ішінде:						в том числе:
Ауыл шаруашылығы, аңшылық және орман шаруашылығы	8 684	9 695	8 250	13 292	12 805	Сельское хозяйство, охота и лесное хозяйство
Өнеркәсіп	2 729	12 600	11 585	9 370	7 887	Промышленность
соның ішінде:						в том числе:
кен өндіру өнеркәсібі	12	2	770	2 179	452	горнодобывающая промышленность
өңдеу өнеркәсібі	794	9 893	8 035	4 170	2 575	обрабатывающая промышленность
электр энергиясын, газ бен су өндіру және бөлу	1 923	2 705	2 780	3 021	4 860	производство и распределение электроэнергии, газа и воды
Құрылыс	150	403	297	244	433	Строительство
Сауда; автомобильдерді, тұрмыстық бұйымдар мен жеке пайдаланатын заттарды жөндеу	1 783	2 430	3 937	1 149	2 845	Торговля; ремонт автомобилей, бытовых изделий и предметов личного пользования
Қонақ үйлер мен мейрамханалар	150	95	76	3	112	Гостиницы и рестораны
Көлік және байланыс	1 410	5 338	3 065	3 915	4 570	Транспорт и связь
Қаржы қызметі	49	127	404	330	646	Финансовая деятельность
Жылжымайтын мүлікпен операциялар, жалға беру және тұтынушыларға қызмет көрсету	1 783	3 267	3 136	3 719	5 340	Операции с недвижимым имуществом, аренда и предоставление услуг потребителям
Мемлекеттік басқару	117	151	73	476	1 248	Государственное управление
Білім беру	536	1 056	1 609	3 040	3 523	Образование
Денсаулық сақтау және әлеуметтік қызмет көрсету	397	575	947	791	1 296	Здравоохранение и предоставление социальных услуг
Коммуналдық, әлеуметтік және дербес қызмет көрсету	398	1492	949	959	574	Предоставление коммунальных, социальных и персональных услуг

3.13.7 Өнеркәсіп салалары бойынша негізгі капиталға салынған инвестициялар Инвестиции в основной капитал по отраслям промышленности

млн. теңге

млн. тенге

	2004	2005	2006	2007	2008	
Өнеркәсіп, барлығы	2 729	12 600	11 585	9 371	7 887	Промышленность, всего
соның ішінде:						в том числе:
Кен өндіру өнеркәсібі	13	2	770	2 179	452	Горнодобывающая промышленность
соның ішінде:						в том числе:
металл кендерін өндіру	-	-	265	1 210	393	добыча металлических руд

Инвестиционная деятельность в Республике Казахстан

Жалғасы	2004	2005	2006	2007	2008	Продолжение
кен өндіру өнеркәсібінің өзге де салалары	13	2	505	970	59	прочие отрасли горнодобывающей промышленности
Өңдеу өнеркәсібі	794	9 893	8 035	4 170	2 575	Обрабатывающая промышленность
соның ішінде:						в том числе:
тамақ өнімдерін өндіру, сусындар мен темекіні қоса	437	890	1 459	3 451	1 037	производство пищевых продуктов, включая напитки, и табака
тоқыма өндірісі	-	-	-	-	79	текстильное производство
киім өндіру; үлбірді өңдеу және бояу былғары өндіру, былғарыдан жасалған бұйымдар мен аяқ киім өндіру сүрек өңдеу және ағаш пен тоздан жасалған бұйымдар өндіру, жиһаздан басқа	8 13 16	3 28 61	4 - 46	5 120 76	- 2 112	производство одежды; выделка и крашение меха производство кожи, изделий из кожи и производство обуви обработка древесины и производство изделий из дерева и пробки, кроме мебели
баспа және полиграфиялық қызмет, ақпараттың жазылған тасымалдаушыларының таралымын көбейту	34	197	31	70	27	издательская и полиграфическая деятельность, тиражирование записанных носителей информации
химия өнеркәсібі резеңке және плстмасса бұйымдарын өндіру	1 4	8 425 36	4 896 -	170 42	84 351	химическая промышленность производство резин и пластмассовых изделий
металға жатпайтын өзге де минералдық өнімдерді өндіру	43	56	663	38	36	производство прочих неметаллических минеральных продуктов
металлургия өнеркәсібі	9	-	-	-	19	металлургическая промышленность
дайын металл бұйымдарын өндіру	26	11	4	-	16	производство готовых металлических изделий
машиналар мен жабдықтар өндіру	113	69	271	89	633	производство машин и оборудования
электр машиналары мен электржабдықтарын өндіру медициналық техника бұйымдарын, өлшеу құралдарын, оптикалық аспаптар мен аппаратуралар, сағаттар өндіру	37 7	27 13	3 15	20 7	27 14	производство электрических машин и электрооборудования производство изделий медицинской техники, средств измерений, оптических приборов и аппаратуры, часов
өзге де көлік құралдарын өндіру		-	643	62	117	производство прочих транспортных средств
жиһаз және басқа топтамаларға енгізілмеген өзге де өнімдер өндіру	46	77		20	21	производство мебели, и прочей продукции не включенной в другие группировки
Электр энергиясын, газ бен су өндіру және бөлу	1 922	2 705	2 780	3 022	4 860	Производство и распределение электроэнергии, газа и воды

Жалғасы	2004	2005	2006	2007	2008	Продолжение
соның ішінде:						в том числе:
электр энергиясын өндіру және бөлу	392	449	635	665	662	производство и распределение электроэнергии
газ тәрізді отын өндіру және бөлу	17	28	46	22	0	производство и распределение газообразного топлива
бумен және ыстық сумен жабдықтау	104	116	428	474	239	снабжение паром и горячей водой
су жинау, тазарту және бөлу	1 409	2 112	1 671	1 861	3 959	сбор, очистка и распределение воды

3.13.8 Экономика салалары бойынша негізгі құралдарды пайдалануға беру Ввод в эксплуатацию основных средств по отраслям экономики

млн. теңге

млн. тенге

	2004	2005	2006	2007	2008	
Барлығы	9 066	11 720	28 833	18 669	36 588	Всего
соның ішінде:						в том числе:
Ауыл шаруашылығы, аңшылық және орман шаруашылығы	3 843	1 085	3 778	436	13 153	Сельское хозяйство, охота и лесное хозяйство
Өнеркәсіп	1 704	2 632	17 311	5 215	5 960	Промышленность
соның ішінде:						в том числе:
кен өндіру өнеркәсібі	0	-	-	402	185	горнодобывающая промышленность
өңдеу өнеркәсібі	206	885	14 557	2 653	3 558	обрабатывающая промышленность
электр энергиясын, газ бен су өндіру және бөлу	1 498	1 747	2 754	2 160	2 217	производство и распределение электроэнергии, газа и воды
Құрылыс	31	141	143	-	416	Строительство
Сауда; автомобильдерді, тұрмыстық бұйымдар мен жеке пайдаланатын заттарды жөндеу	1 151	1 865	1 693	158	2 818	Торговля; ремонт автомобилей, бытовых изделий и предметов личного пользования
Қонақ үйлер мен мейрамханалар	92	86	48		107	Гостиницы и рестораны
Көлік және байланыс	540	1 205	992	4 240	4 439	Транспорт и связь
Қаржы қызметі	1	6	-	95	274	Финансовая деятельность
Жылжымайтын мүлікпен операциялар, жалға беру және тұтынушыларға қызмет көрсету	1 047	2 413	2 925	3 303	4 663	Операции с недвижимым имуществом, аренда и предоставление услуг потребителям
Мемлекеттік басқару	85	220	44	-	1 453	Государственное управление
Білім беру	104	345	514	2 965	2 103	Образование
Денсаулық сақтау және әлеуметтік қызмет көрсету	205	357	956	1 094	656	Здравоохранение и предоставление социальных услуг
Коммуналдық, әлеуметтік және дербес қызмет көрсету	263	1 365	429	1 163	546	Предоставление коммунальных, социальных и персональных услуг

3.13.9 Меншік нысандары бойынша негізгі құралдарды пайдалануға беру Ввод в эксплуатацию основных средств по формам собственности

млн. теңге						млн. тенге
	2004	2005	2006	2007	2008	
Барлығы	9 066	11 720	28 833	18 669	36 588	Всего
соның ішінде:						в том числе:
мемлекеттік	2 142	5 250	6 070	8 941	9 770	государственная
жеке	6 680	6 089	22 490	9 065	23 799	частная
шетелдік	244	381	273	663	3 019	иностранная

3.13.10 Тұрғын үй құрылысына салынған инвестициялар Инвестиции в жилищное строительство

млн. теңге					млн. тенге
	Барлығы Всего	одан из них			соның ішінде халық в том числе населения
		мемлекеттік кәсіпорындар мен ұйымдар государственных предприятий и организаций	мемлекеттік емес кәсіпорындар мен ұйымдар негосударственных предприятий и организаций		
2004	1 488		664	824	482
2005	2 759		1 721	1 038	804
2006	2 575		1 315	1 260	967
2007	3 273		1 345	1 928	1 304
2008	5 089		1 835	3 254	2 513

3.13.11 Тұрғын үй құрылысына салынған инвестициялардың қаржыландыру көздері Источники финансирования инвестиций в жилищное строительство

млн. теңге						млн. тенге
	2004	2005	2006	2007	2008	
Барлығы	1 488	2 759	2 575	3 273	5 089	Всего
соның ішінде:						в том числе:
республикалық бюджет	492	1 527	647	434	606	республиканский бюджет
жергілікті бюджет	160	194	667	911	1 229	местный бюджет
меншікті қаражат	740	1 038	1 197	1 496	3 225	собственные средства
шетел инвестициялары	-	-	-	-	-	иностранные инвестиции
қарыз қаражаты	96	-	64	432	29	заемные средства

3.13.12 Құрылыс-монтаж жұмыстарының қаржыландыру көздері Источники финансирования строительно-монтажных работ

млн. теңге						млн. тенге
	2004	2005	2006	2007	2008	
Барлығы	5 669	11 734	12 287	14 932	17 156	Всего
соның ішінде:						в том числе:
республикалық бюджет	2 005	4 732	4 186	5 319	6 685	республиканский бюджет
жергілікті бюджет	630	1 206	1 835	2 223	3 122	местный бюджет
меншікті қаражат	2 100	2 557	3 242	5 375	6 533	собственные средства
шетел инвестициялары	12	313	48	35	-	иностранные инвестиции
қарыз қаражаты	922	2 926	2 976	1 980	816	заемные средства

3.14 Оңтүстік Қазақстан облысы Южно-Казахстанская область

3.14.1 Инвестициялық қызметтің негізгі көрсеткіштерінің серпіні Динамика основных показателей инвестиционной деятельности

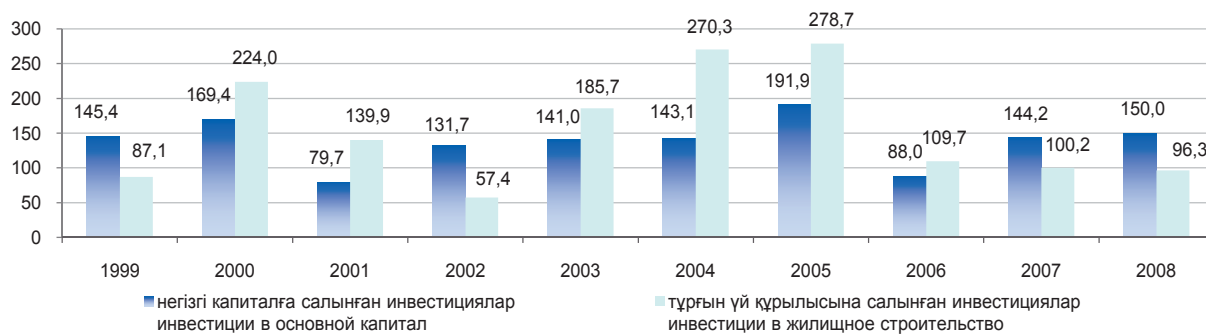
млн. теңге

млн. тенге

	Негізгі капиталға салынған инвестициялар Инвестиции в основной капитал	Тұрғын үй құрылысына салынған инвестициялар Инвестиции в жилищное строительство
1999	3 929	429
2000	15 624	1 076
2001	26 361	1 602
2002	23 804	978
2003	31 221	1 880
2004	45 231	5 300
2005	64 939	15 481
2006	84 542	17 799
2007	127 175	18 824
2008	203 213	19 301

өткен жылға %-бен

в % к предыдущему году



Халықтың жан басына шаққандағы негізгі капиталға салынған инвестициялар Инвестиции в основной капитал на душу населения



3.14.2 Меншік нысандары бойынша негізгі капиталға салынған инвестициялар Инвестиции в основной капитал по формам собственности

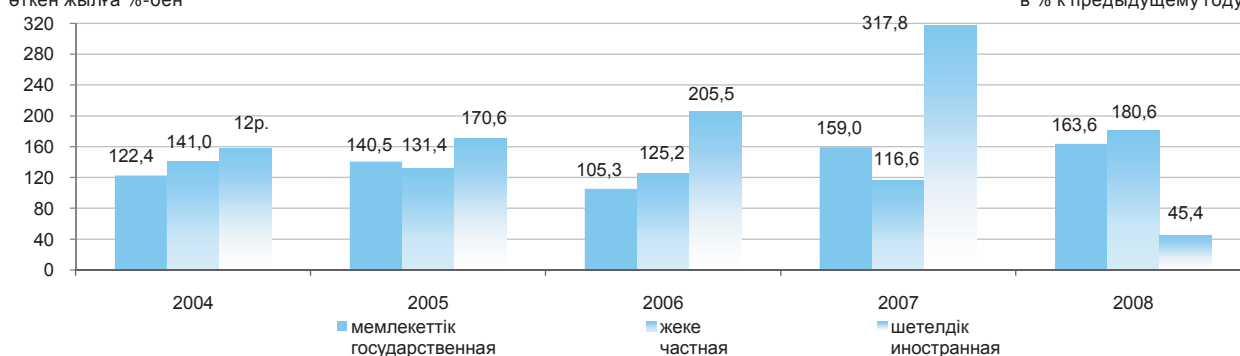
млн. теңге

млн. тенге

	2004	2005	2006	2007	2008	
Негізгі капиталға салынған инвестициялар, барлығы	45 231	64 939	84 542	127 175	203 213	Инвестиции в основной капитал, всего
соның ішінде меншік нысандары бойынша:						в том числе по формам собственности:
мемлекеттік	12 060	17 963	19 869	32 950	57 396	осударственная
жеке	31 270	43 539	57 257	69 646	133 941	частная
шетелдік	1 901	3 437	7 416	24 579	11 876	иностранная

өткен жылға %-бен

в % к предыдущему году



3.14.3 Қаржыландыру көздері бойынша негізгі капиталға салынған инвестициялар Инвестиции в основной капитал по источникам финансирования

млн. теңге

млн. тенге

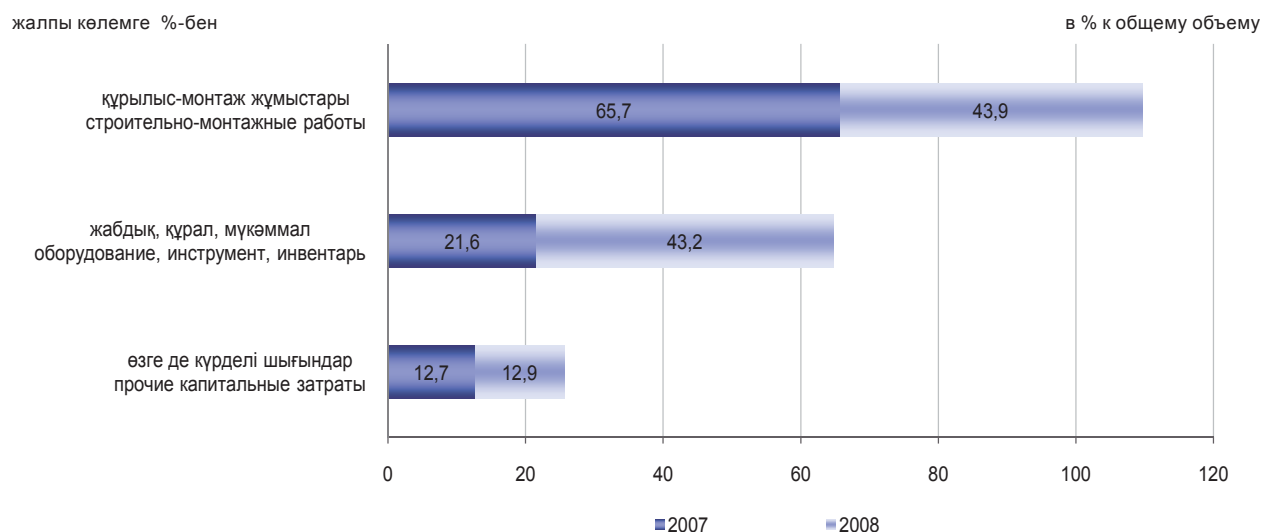
	2004	2005	2006	2007	2008	
Барлығы	45 231	64 939	84 542	127 175	203 213	Всего
соның ішінде:						в том числе:
республикалық бюджет	5 937	12 166	15 634	25 122	42 477	республиканский бюджет
жергілікті бюджет	4 033	3 435	4 439	7 742	12 921	местный бюджет
меншікті қаражат	24 949	30 091	40 547	52 451	60 527	собственные средства
шетел инвестициялары	3 372	9 467	12 278	31 242	67 228	иностранные инвестиции
қарыз қаражаты	6 940	9 780	11 644	10 618	20 060	заемные средства

3.14.4 Негізгі капиталға салынған инвестициялардың технологиялық құрылымы Технологическая структура инвестиций в основной капитал

млн. теңге

млн. тенге

	2004	2005	2006	2007	2008	
Негізгі капиталға салынған инвестициялар, барлығы	45 231	64 939	84 542	127 175	203 213	Инвестиции в основной капитал, всего
соның ішінде:						в том числе:
құрылыс-монтаж жұмыстары	20 381	37 915	48 260	83 590	89 282	строительно-монтажные работы
жабдық, құрал, мүкәммал	15 774	18 404	21 447	27 429	87 767	оборудование, инструмент, инвентарь
өзге де күрделі шығындар	9 076	8 620	14 835	16 156	26 164	прочие капитальные затраты



3.14.5 Негізгі капиталға салынған инвестициялар инвесторлардың экономикалық қызмет түрлері бойынша
Инвестиции в основной капитал по видам экономической деятельности инвесторов

млн. теңге

млн. тенге

	2004	2005	2006	2007	2008	
Барлығы	45 231	64 939	84 542	127 175	203 213	Всего
соның ішінде:						в том числе:
Ауыл шаруашылығы, аңшылық және орман шаруашылығы	1 128	717	639	353	842	Сельское хозяйство, охота и лесное хозяйство
Балық аулау, балық өсіру	-	17	3	-	151	Рыболовство, рыбоводство
Өнеркәсіп	19 735	26 645	38 275	62 735	54 830	Промышленность
соның ішінде:						в том числе:
кен өндіру өнеркәсібі	3 571	9 146	20 794	44 126	38 382	горнодобывающая промышленность
өңдеу өнеркәсібі	14 448	15 692	15 539	11 586	14 328	обрабатывающая промышленность
электр энергиясын, газ бен су өндіру және бөлу	1 716	1 807	1 942	7 023	2 120	производство и распределение электроэнергии, газа и воды
Құрылыс	2 211	2 530	4 346	6 620	14 271	Строительство
Сауда; автомобильдерді, тұрмыстық бұйымдар мен жеке пайдаланатын заттарды жөндеу	1 342	1 569	1 197	4 250	3 860	Торговля; ремонт автомобилей, бытовых изделий и предметов личного пользования
Қонақ үйлер мен мейрамханалар	155	90	40	1	58	Гостиницы и рестораны
Көлік және байланыс	4 299	6 027	3 974	4 187	55 888	Транспорт и связь
Қаржы қызметі	115	190	478	907	1 294	Финансовая деятельность
Жылжымайтын мүлікпен операциялар, жалға беру және тұтынушыларға қызмет көрсету	5 515	9 897	16 767	16 100	15 373	Операции с недвижимым имуществом, аренда и предоставление услуг
Мемлекеттік басқару	9 436	15 692	16 842	29 862	53 888	потребителям
Білім беру	949	1 173	1 371	1 486	2 382	Государственное управление
						Образование

Жалғасы

Продолжение

	2004	2005	2006	2007	2008	
Денсаулық сақтау және әлеуметтік қызмет көрсету	74	294	307	576	139	Здравоохранение и предоставление социальных услуг
Коммуналдық, әлеуметтік және дербес қызмет көрсету	272	98	303	98	237	Предоставление коммунальных, социальных и персональных услуг

3.14.6 Пайдалану бағыттары бойынша негізгі капиталға салынған инвестициялар Инвестиции в основной капитал по направлениям использования

млн. теңге

млн. теңге

	2004	2005	2006	2007	2008	
Барлығы	45 231	64 939	84 542	127 175	203 213	Всего
соның ішінде:						в том числе:
Ауыл шаруашылығы, аңшылық және орман шаруашылығы	2 970	2 680	1 377	440	1 485	Сельское хозяйство, охота и лесное хозяйство
Балық аулау, балық өсіру	-	17	3	-	151	Рыболовство, рыбоводство
Өнеркәсіп	20 705	28 856	42 485	69 374	70 572	Промышленность
соның ішінде:						в том числе:
кен өндіру өнеркәсібі	3 593	9 148	20 797	44 124	40 892	горнодобывающая промышленность
өңдеу өнеркәсібі	14 168	16 002	16 214	13 729	14 619	обрабатывающая промышленность
электр энергиясын, газ бен су өндіру және бөлу	2 944	3 706	5 474	11 521	15 061	производство и распределение электроэнергии, газа и воды
Құрылыс	837	1 084	1 655	1 613	6 100	Строительство
Сауда; автомобильдерді, тұрмыстық бұйымдар мен жеке пайдаланатын заттарды жөндеу	1 764	1 649	1 618	3 610	3 922	Торговля; ремонт автомобилей, бытовых изделий и предметов личного пользования
Қонақ үйлер мен мейрамханалар	263	133	201	204	415	Гостиницы и рестораны
Көлік және байланыс	4 789	6 428	7 281	9 298	61 536	Транспорт и связь
Қаржы қызметі	115	190	425	899	1 294	Финансовая деятельность
Жылжымайтын мүлікпен операциялар, жалға беру және тұтынушыларға қызмет көрсету	8 091	17 642	20 424	22 980	22 513	Операции с недвижимым имуществом, аренда и предоставление услуг потребителям
Мемлекеттік басқару	1 147	1 028	758	1 552	6 308	Государственное управление
Білім беру	2 376	2 373	4 366	6 409	18 907	Образование
Денсаулық сақтау және әлеуметтік қызмет көрсету	1 320	2 376	3 244	8 400	7 952	Здравоохранение и предоставление социальных услуг
Коммуналдық, әлеуметтік және дербес қызмет көрсету	854	483	705	2 396	2 058	Предоставление коммунальных, социальных и персональных услуг

3.14.7 Өнеркәсіп салалары бойынша негізгі капиталға салынған инвестициялар
Инвестиции в основной капитал по отраслям промышленности

млн. теңге

млн. теңге

	2004	2005	2006	2007	2008	
Өнеркәсіп, барлығы	20 705	28 855	42 485	69 375	70 572	Промышленность, всего
соның ішінде:						в том числе:
Кен өндіру өнеркәсібі	3 594	9 148	20 797	44 125	40 892	Горнодобывающая промышленность
соның ішінде:						в том числе:
шикі мұнай және табиғи газ өндіру, осы салаларда қызмет көрсету көмір, лигнит және шымтезек өндіру	-	-	-	-	1 418	добыча сырой нефти и природного газа, предоставление услуг в этих областях
уран және торий кендерін өндіру	26	2	-	-	-	Добыча угля, лигнита и торфа
металл кендерін өндіру	3 501	9 059	20 733	44 084	39 010	добыча урановой и ториевой руд
кен өндіру өнеркәсібінің өзге де салалары	7	10	4	-	-	добыча металлических руд
Өңдеу өнеркәсібі	59	77	60	41	464	прочие отрасли горнодобывающей промышленности
соның ішінде:	14 167	16 001	16 214	13 729	14 619	Обрабатывающая промышленность
тамақ өнімдерін өндіру, сусындарды қоса	2 429	2 135	3 377	2 762	2 523	в том числе: производство пищевых продуктов, включая напитки
темекі өнімдерін өндіру	9	32	33	22	70	производство табачных изделий
тоқыма өндірісі	5 933	6 850	3 393	2 382	238	текстильное производство
киім өндіру; үлбірді өңдеу және бояу	5	10	8	108	46	производство одежды; выделка и крашение меха
былғары өндіру, былғарыдан жасалған бұйымдар мен аяқ киім өндіру	18	222	2	-	6	производство кожи, изделий из кожи и производство обуви
сүрек өңдеу және ағаштан жасалған бұйымдар өндіру	41	44	115	3	3	обработка древесины и производство изделий из дерева
қағаз жиынын, қағаз, қатырма қағаз және олардан жасалған өнімдер өндіру	0,5	3	0,6	-	22	производство бумажной массы, бумаги, картона и изделий из них
баспа және полиграфиялық қызмет, ақпараттың жазылған тасымалдаушыларының таралымын көбейту	247	90	129	-	44	издательская и полиграфическая деятельность, тиражирование записанных носителей информации
кокс, мұнай өнімдерін және ядролық материалдар өндіру	2 942	2 525	1 730	2 392	2 799	производство кокса, нефтепродуктов и ядерных материалов
химия өнеркәсібі	285	639	2 902	1 423	684	химическая промышленность
резеңке және пластмасса бұйымдарын өндіру	328	813	77	5	41	производство резиновых и пластмассовых изделий
металға жатпайтын өзге де минералдық өнімдерді өндіру	787	1 657	2 384	3 335	6 212	производство прочих неметаллических минеральных продуктов
металлургия өнеркәсібі	994	745	1 761	1 074	746	металлургическая промышленность
дайын металл бұйымдарын өндіру	6					производство готовых металлических изделий
машиналар мен жабдықтар өндіру	38	1	8	2	49	производство машин и оборудования
электр машиналары мен электржабдықтарын өндіру	47	12	33	-	3	производство электрических машин и электрооборудования
медициналық техника бұйымдарын, өлшеу құралдарын, оптикалық аспаптар мен аппаратуралар, сағаттар өндіру	161	209	190	1 031		производство изделий медицинской техники, средств измерений, оптических приборов и аппаратуры, часов
	2	6	2	-	-	

Жалғасы	2004	2005	2006	2007	2008	Продолжение
автомобильдер, тіркемелер және жартылай тіркемелер өндіру	0,3	0	18	12	-	производство автомобилей, прицепов и полуприцепов
өзге де көлік құралдарын өндіру жиһаз және басқа топтамаларға енгізілмеген өзге де өнімдер өндіру	53	18	13	19	68	производство прочих транспортных средств
Электр энергиясын, газ бен су өндіру және бөлу	3	38	21	-	34	производство мебели, и прочей продукции не включенной в другие группировки
соның ішінде: электр энергиясын өндіру және бөлу	2 944	3 706	5 474	11 521	15 061	Производство и распределение электроэнергии, газа и воды
газ тәрізді отын өндіру және бөлу	831	1 449	1 574	1 664	5 426	в том числе: производство и распределение электроэнергии
бумен және ыстық сумен жабдықтау	44	82	121	96	2 574	производство и распределение газообразного топлива
су жинау, тазарту және бөлу	132	413	262	5 564	2 275	снабжение паром и горячей водой
	1 937	1 762	3 517	4 197	4 786	сбор, очистка и распределение воды

3.14.8 Экономика салалары бойынша негізгі құралдарды пайдалануға беру Ввод в эксплуатацию основных средств по отраслям экономики

млн. теңге	2004	2005	2006	2007	2008	млн. теңге
Барлығы	19 168	44 402	45 964	51 953	86 516	Всего
соның ішінде:						в том числе:
Ауыл шаруашылығы, аңшылық және орман шаруашылығы	618	320	9 534	321	193	Сельское хозяйство, охота и лесное хозяйство
Балық аулау, балық өсіру	-	17	3	-	31	Рыболовство, рыбоводство
Өнеркәсіп	8 617	21 815	11 037	19 044	35 727	Промышленность
соның ішінде:						в том числе:
кен өндіру өнеркәсібі	395	817	5 230	8 615	22 401	горнодобывающая промышленность
өңдеу өнеркәсібі	6 785	18 150	4 044	7 668	7 978	обрабатывающая промышленность
электр энергиясын, газ бен су өндіру және бөлу	1 437	2 848	1 763	2 761	5 348	производство и распределение электроэнергии, газа и воды
Құрылыс	253	297	1 105	6	5 953	Строительство
Сауда; автомобильдерді, тұрмыстық бұйымдар мен жеке пайдаланатын заттарды жөндеу	1 254	1 214	2 329	821	3 722	Торговля; ремонт автомобилей, бытовых изделий и предметов личного пользования
Қонақ үйлер мен мейрамханалар	208	274	253	186	374	Гостиницы и рестораны
Көлік және байланыс	2 571	4 497	6 300	8 216	4 741	Транспорт и связь
Қаржы қызметі	-	-	-	-	785	Финансовая деятельность
Жылжымайтын мүлікпен операциялар, жалға беру және тұтынушыларға қызмет көрсету	3 175	14 527	14 174	17 196	23 366	Операции с недвижимым имуществом, аренда и предоставление услуг
Мемлекеттік басқару	245	271	95	1 474	234	потребителям
Білім беру	976	647	576	3 436	3 306	Государственное управление
Денсаулық сақтау және әлеуметтік қызмет көрсету	126	218	414	569	7 416	Образование
Коммуналдық, әлеуметтік және дербес қызмет көрсету	1 125	305	144	684	668	Здравоохранение и предоставление социальных услуг
						Предоставление коммунальных, социальных и персональных услуг

3.14.9 Меншік нысандары бойынша негізгі құралдарды пайдалануға беру

Ввод в эксплуатацию основных средств по формам собственности

млн. теңге

млн. тенге

	2004	2005	2006	2007	2008	
Барлығы	19 168	44 402	45 964	51 953	86 516	Всего
соның ішінде:						в том числе:
мемлекеттік	3 191	9 116	10 935	13 545	21 233	государственная
жеке	15 712	34 799	34 847	38 291	63 767	частная
шетелдік	265	487	182	117	1 516	иностранная

3.14.10 Тұрғын үй құрылысына салынған инвестициялар
Инвестиции в жилищное строительство

млн. теңге

млн. тенге

	Барлығы Всего	одан из них		
		мемлекеттік кәсіпорындар мен ұйымдар государственных предприятий и организаций	мемлекеттік емес кәсіпорындар мен ұйымдар негосударственных предприятий и организаций	соның ішінде халық в том числе населения
2004	5 300		2 231	3 069
2005	15 481		6 810	8 671
2006	17 799		2 524	15 275
2007	18 824		2 853	15 971
2008	19 301		7 876	11 425

3.14.11 Тұрғын үй құрылысына салынған инвестициялардың қаржыландыру көздері
Источники финансирования инвестиций в жилищное строительство

млн. теңге

млн. тенге

	2004	2005	2006	2007	2008	
Барлығы	5 300	15 481	17 799	18 824	19 301	Всего
соның ішінде:						в том числе:
республикалық бюджет	1 832	6 685	2 296	2 339	4 995	республиканский бюджет
жергілікті бюджет	316	125	228	513	2 881	местный бюджет
меншікті қаражат	2 598	7 636	12 469	14 106	9 119	собственные средства
шетел инвестициялары	-	-	-	-	-	иностранные инвестиции
қарыз қаражаты	554	1 035	2 806	1 866	2 306	заемные средства

3.14.12 Құрылыс-монтаж жұмыстарының қаржыландыру көздері
Источники финансирования строительно-монтажных работ

млн. теңге

млн. тенге

	2004	2005	2006	2007	2008	
Барлығы	20 381	37 915	48 260	83 590	89 282	Всего
соның ішінде:						в том числе:
республикалық бюджет	5 121	11 501	14 047	20 081	36 560	республиканский бюджет
жергілікті бюджет	2 444	2 222	3 019	6 049	10 138	местный бюджет
меншікті қаражат	8 508	16 285	22 098	34 430	22 559	собственные средства
шетел инвестициялары	1 812	5 428	3 065	17 256	12 690	иностранные инвестиции
қарыз қаражаты	2 496	2 479	6 031	5 774	7 335	заемные средства

3.15 Астана қаласы г.Астана

3.15.1 Инвестициялық қызметтің негізгі көрсеткіштерінің серпіні Динамика основных показателей инвестиционной деятельности

млн. теңге

млн. тенге

	Негізгі капиталға салынған инвестициялар Инвестиции в основной капитал	Тұрғын үй құрылысына салынған инвестициялар Инвестиции в жилищное строительство
1999	51 920	6 206
2000	58 991	10 179
2001	89 518	10 697
2002	102 615	13 901
2003	137 864	19 027
2004	220 560	54 289
2005	274 746	95 617
2006	354 583	129 898
2007	424 245	162 275
2008	454 488	129 182

өткен жылға %-бен

в % к предыдущему году



Халықтың жан басына шаққандағы негізгі капиталға салынған инвестициялар Инвестиции в основной капитал на душу населения



3.15.2 Меншік нысандары бойынша негізгі капиталға салынған инвестициялар Инвестиции в основной капитал по формам собственности

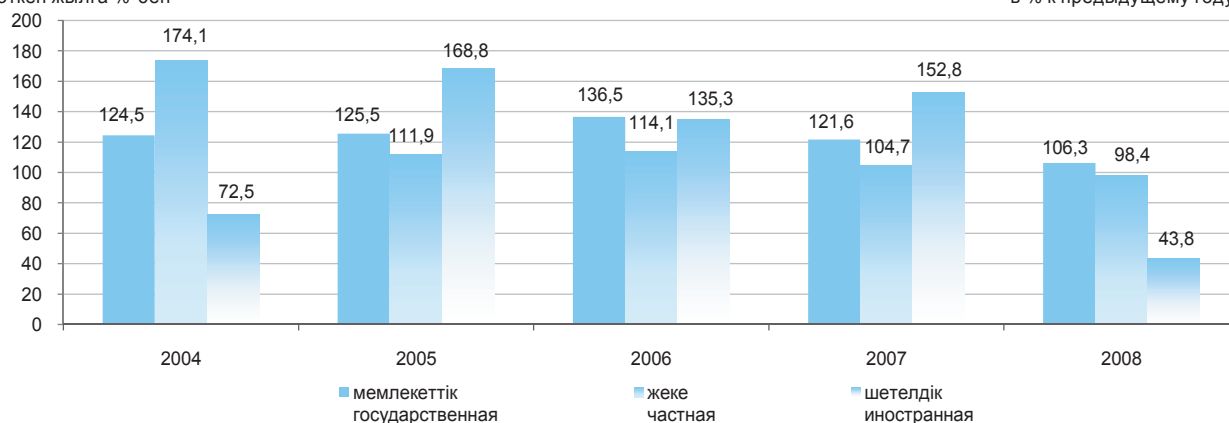
млн. теңге

млн. тенге

	2004	2005	2006	2007	2008	
Негізгі капиталға салынған инвестициялар, барлығы	220 560	274 746	354 583	424 245	454 488	Инвестиции в основной капитал, всего
соның ішінде меншік нысандары бойынша:						в том числе по формам собственности:
мемлекеттік	74 897	99 365	142 454	182 924	210 307	государственная
жеке	140 394	165 982	198 779	219 786	233 983	частная
шетелдік	5 269	9 399	13 350	21 535	10 198	иностранная

өткен жылға %-бен

в % к предыдущему году



3.15.3 Қаржыландыру көздері бойынша негізгі капиталға салынған инвестициялар Инвестиции в основной капитал по источникам финансирования

млн. теңге

млн. тенге

	2004	2005	2006	2007	2008	
Барлығы	220 560	274 746	354 583	424 245	454 488	Всего
соның ішінде:						в том числе:
республикалық бюджет	54 345	85 804	129 336	160 292	188 970	республиканский бюджет
жергілікті бюджет	14 162	11 903	11 649	16 733	15 637	местный бюджет
меншікті қаражат	126 030	167 802	207 513	197 028	120 975	собственные средства
шетел инвестициялары	24 751	6 851	1 273	5 020	6 402	иностранные инвестиции
қарыз қаражаты	1 272	2 386	4 812	45 172	122 504	заемные средства

3.15.4 Негізгі капиталға салынған инвестициялардың технологиялық құрылымы Технологическая структура инвестиций в основной капитал

млн. теңге

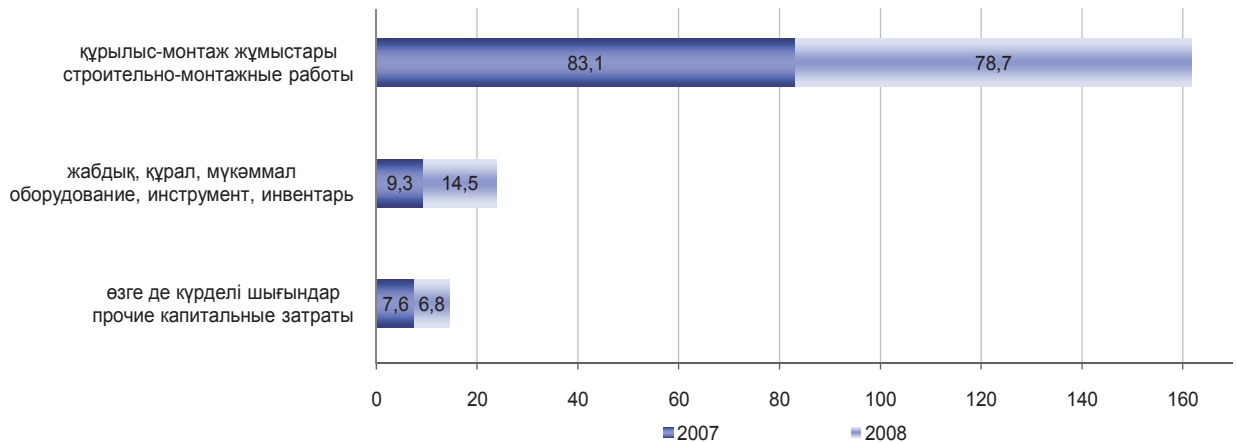
млн. тенге

	2004	2005	2006	2007	2008	
Негізгі капиталға салынған инвестициялар, барлығы	220 560	274 746	354 583	424 245	454 488	Инвестиции в основной капитал, всего
соның ішінде:						в том числе:
құрылыс-монтаж жұмыстары	148 456	203 549	276 621	352 362	357 429	строительно-монтажные работы
жабдық, құрал, мүкәммал	27 289	25 942	23 872	39 465	65 954	оборудование, инструмент, инвентарь
өзге де күрделі шығындар	44 815	45 255	54 090	32 418	31 105	прочие капитальные затраты

Инвестиционная деятельность в Республике Казахстан

жалпы көлемге %-бен

в % к общему объему



3.15.5 Негізгі капиталға салынған инвестициялар инвесторлардың экономикалық қызмет түрлері бойынша
Инвестиции в основной капитал по видам экономической деятельности инвесторов

млн. теңге

млн. тенге

	2004	2005	2006	2007	2008	Всего
Барлығы	220 560	274 746	354 583	424 245	454 488	Всего
соның ішінде:						в том числе:
Ауыл шаруашылығы, аңшылық және орман шаруашылығы	1 058	1 028	1 132	1 221	1 621	Сельское хозяйство, охота и лесное хозяйство
Өнеркәсіп	17 267	16 782	15 080	13 795	17 048	Промышленность
соның ішінде:						в том числе:
ен өндіру өнеркәсібі	404	2 358	1 031	113	6 044	горнодобывающая промышленность
өңдеу өнеркәсібі	11 336	8 534	8 729	10 191	8 266	обрабатывающая промышленность
электр энергиясын, газ ен су өндіру және бөлу	5 527	5 890	5 320	3 491	2 738	производство и распределение электроэнергии, газа и воды
Құрылыс	54 593	84 138	110 895	140 309	102 420	Строительство
Сауда; автомобильдерді, тұрмыстық бұйымдар мен жеке пайдаланатын заттарды жөндеу	14 089	19 518	15 226	8 215	12 338	Торговля; ремонт автомобилей, бытовых изделий и предметов личного пользования
Қонақ үйлер мен мейрамханалар	3 371	547	378	730	645	Гостиницы и рестораны
Көлік және байланыс	33 113	15 910	11 204	29 054	58 641	Транспорт и связь
Қаржы қызметі	3 582	11 886	13 362	3 851	3 324	Финансовая деятельность
Жылжымайтын мүлікпен операциялар, жалға беру және тұтынушыларға қызмет көрсету	19 996	26 243	45 844	47 471	50 767	Операции с недвижимым имуществом, аренда и предоставление услуг потребителям
Мемлекеттік басқару	71 223	95 293	138 988	176 463	203 716	Государственное управление
Білім беру	427	1 399	1 205	468	1 656	Образование
Денсаулық сақтау және әлеуметтік қызмет көрсету	-	-	-	-	211	Здравоохранение и предоставление социальных услуг
Коммуналдық, әлеуметтік және дербес қызмет көрсету	1 841	2 002	1 269	2 668	2 101	Предоставление коммунальных, социальных и персональных услуг

3.15.6 Пайдалану бағыттары бойынша негізгі капиталға салынған инвестициялар Инвестиции в основной капитал по направлениям использования

млн. теңге	2004	2005	2006	2007	2008	млн. теңге
Барлығы	220 560	274 746	354 583	424 245	454 488	Всего
соның ішінде:						в том числе:
Ауыл шаруашылығы, аңшылық және орман шаруашылығы	1 061	4 042	10 967	13 303	12 439	Сельское хозяйство, охота и лесное хозяйство
Өнеркәсіп	21 913	24 213	34 280	43 884	56 679	Промышленность
соның ішінде:						в том числе:
кен өндіру өнеркәсібі	-	1 052	1 031	113	6 044	горнодобывающая промышленность
өңдеу өнеркәсібі	9 397	10 225	7 988	6 159	10 254	обрабатывающая промышленность
электр энергиясын, газ бен су өндіру және бөлу	12 516	12 936	25 261	37 612	40 381	производство и распределение электроэнергии, газа и воды
Құрылыс	19 950	14 854	19 347	2 449	3 822	Строительство
Сауда; автомобильдерді, тұрмыстық бұйымдар мен жеке пайдаланатын заттарды жөндеу	12 841	18 064	15 054	9 093	7 001	Торговля; ремонт автомобилей, бытовых изделий и предметов личного пользования
Қонақ үйлер мен мейрамханалар	4 063	3 831	5 856	4 457	6 339	Гостиницы и рестораны
Көлік және байланыс	40 088	27 546	31 831	68 998	100 357	Транспорт и связь
Қаржы қызметі	1 718	1 748	1 811	2 846	2 411	Финансовая деятельность
Жылжымайтын мүлікпен операциялар, жалға беру және тұтынушыларға қызмет көрсету	73 392	120 497	156 264	199 586	159 165	Операции с недвижимым имуществом, аренда и предоставление услуг потребителям
Мемлекеттік басқару	18 545	18 817	27 711	18 617	19 348	Государственное управление
Білім беру	3 367	5 075	4 948	6 077	17 066	Образование
Денсаулық сақтау және әлеуметтік қызмет көрсету	2 441	15 723	22 925	18 855	20 165	Здравоохранение и предоставление социальных услуг
Коммуналдық, әлеуметтік және дербес қызмет көрсету	21 181	20 336	23 589	36 080	49 696	Предоставление коммунальных, социальных и персональных услуг

3.15.7 Өнеркәсіп салалары бойынша негізгі капиталға салынған инвестициялар Инвестиции в основной капитал по отраслям промышленности

млн. теңге	2004	2005	2006	2007	2008	млн. теңге
Өнеркәсіп, барлығы	21 913	24 213	34 280	43 884	56 679	Промышленность, всего
соның ішінде:						в том числе:
Кен өндіру өнеркәсібі	-	1 052	1 031	113	6 044	Горнодобывающая промышленность
соның ішінде:						в том числе:
шикі мұнай және табиғи газ өндіру; осы салаларда қызмет көрсету		1 049	1 031	113	6 044	добыча сырой нефти и природного газа; предоставление услуг в этих областях
металл кендерін өндіру кен өндіру өнеркәсібінің өзге де салалары		3				добыча металлических руд прочие отрасли горнодобывающей промышленности
Өңдеу өнеркәсібі	9 397	10 226	7 988	6 159	10 254	Обрабатывающая промышленность
соның ішінде:						в том числе:

Инвестиционная деятельность в Республике Казахстан

Жалғасы	2004	2005	2006	2007	2008	Продолжение
тамақ өнімдерін өндіру, сусындар мен темекіні қоса	633	730	1 718	3 056	3 529	производство пищевых продуктов, включая напитки, и табака
тоқыма өндірісі	2	22	3			текстильное производство
киім өндіру; үлбірді өңдеу және бояу	7	1				производство одежды; выделка и крашение меха
сүрек өңдеу және ағаш пен тоздан жасалған бұйымдар өндіру, жиһаздан басқа	49	71	479	10	842	обработка древесины и производство изделий из дерева и пробки, кроме мебели
баспа және полиграфиялық қызмет, ақпараттың жазылған тасымалдау-шыларының таралымын көбейту	342	214	1 393	352	6	издательская и полиграфическая деятельность, тиражирование записанных носителей информации
химия өнеркәсібі	6	50	5			химическая промышленность
резеңке және пластмасса бұйымдарын өндіру	817	2 668	914	96	857	производство резиновых и пластмассовых изделий
металға жатпайтын өзге де минералдық өнімдерді өндіру	3 910	4 818	2 774	2 508	430	производство прочих неметаллических минеральных продуктов
металлургия өнеркәсібі		40				металлургическая промышленность
дайын металл бұйымдарын өндіру	85	31	100		108	производство готовых металлических изделий
машиналар мен жабдықтар өндіру	3 129	250	43	7	1	производство машин и оборудования
электр машиналары мен электр жабдықтарын өндіру	19	2	2			производство электрических машин и электрооборудования
радио, телевидения және байланыс аппаратураларын өндіру	19					производство аппаратуры для радио, телевидения и связи
медициналық техника бұйымдарын, өлшеу құралдарын, оптикалық аспаптар мен аппаратуралар, сағаттар өндіру	1	1	12			производство изделий медицинской техники, средств измерений, оптических приборов и аппаратуры, часов
өзге де көлік құралдарын өндіру	347	1289	545	130	4 481	производство прочих транспортных средств
жиһаз және басқа топтамаларға енгізілмеген өзге де өнімдер өндіру	29	38				производство мебели и прочей продукции, не включенной в другие группировки
қайталама шикізаттарды өңдеу	2	0,0	0,0			обработка вторичного сырья
Электр энергиясын, газ бен су өндіру және бөлу	12 516	12 936	25 261	37 612	40 381	Производство и распределение электроэнергии, газа и воды
соның ішінде:						в том числе:
электр энергиясын өндіру және бөлу	5 419	4 591	8 642	4 876	5 261	производство и распределение электроэнергии
газ тәрізді отын өндіру және бөлу	11	1	8	23	1	производство и распределение газообразного топлива
бумен және ыстық сумен жабдықтау	6 243	8 019	15 976	20 763	22 983	снабжение паром и горячей водой
су жинау, тазарту және бөлу	843	325	634	11 950	12 136	сбор, очистка и распределение воды

3.15.8 Экономика салалары бойынша негізгі құралдарды пайдалануға беру Ввод в эксплуатацию основных средств по отраслям экономики

млн. теңге

млн. тенге

	2004	2005	2006	2007	2008	
Барлығы	89 998	126 035	149 907	233 717	256 010	Всего
соның ішінде:						в том числе:
Ауыл шаруашылығы, аңшылық және орман шаруашылығы	203	3 421	887	1 505	2 268	Сельское хозяйство, охота и лесное хозяйство
Өнеркәсіп	6 912	9 379	15 966	12 409	9 754	Промышленность
соның ішінде:						в том числе:
кен өндіру өнеркәсібі	0,0	-	-	-	117	горнодобывающая промышленность
өңдеу өнеркәсібі	3 838	5 037	6 190	2 113	2 962	обрабатывающая промышленность
электр энергиясын, газ бен су өндіру және бөлу	3 074	4 342	9 776	10 296	6 675	производство и распределение электроэнергии, газа и воды
Құрылыс	12 684	4 330	10 752	67	3 784	Строительство
Сауда; автомобильдерді, тұрмыстық бұйымдар мен жеке пайдаланатын заттарды жөндеу	6 773	10 211	12 548	7 633	7 823	Торговля; ремонт автомобилей, бытовых изделий и предметов личного пользования
Қонақ үйлер мен мейрамханалар	6 910	1 388	4 374	3 222	15 898	Гостиницы и рестораны
Көлік және байланыс	10 647	7 708	18 550	60 215	58 356	Транспорт и связь
Қаржы қызметі	8	705	-	3	1 759	Финансовая деятельность
Жылжымайтын мүлікпен операциялар, жалға беру және тұтынушыларға қызмет көрсету	27 214	65 101	70 543	100 053	119 815	Операции с недвижимым имуществом, аренда и предоставление услуг потребителям
Мемлекеттік басқару	3 538	6 800	8 213	6 148	16 237	Государственное управление
Білім беру	3 874	1 527	4 757	3 312	2 126	Образование
Денсаулық сақтау және әлеуметтік қызмет көрсету	724	404	-	28 472	2 656	Здравоохранение и предоставление социальных услуг
Коммуналдық, әлеуметтік және дербес қызмет көрсету	10 511	15 061	3 317	10 678	15 534	Предоставление коммунальных, социальных и персональных услуг

3.15.9 Меншік нысандары бойынша негізгі құралдарды пайдалануға беру Ввод в эксплуатацию основных средств по формам собственности

млн. теңге

млн. тенге

	2004	2005	2006	2007	2008	
Барлығы	89 998	126 035	149 907	233 717	256 010	Всего
соның ішінде:						в том числе:
мемлекеттік	30 462	37 773	32 255	73 606	44 502	государственная
жеке	58 028	83 206	111 899	160 111	193 189	частная
шетелдік	1 508	5 056	5 753	-	18 319	иностранная

3.15.10 Тұрғын үй құрылысына салынған инвестициялар Инвестиции в жилищное строительство

млн. теңге

млн. тенге

	Барлығы Всего	одан из них		соның ішінде халық в том числе населения
		мемлекеттік кәсіпорындар мен ұйымдар государственных предприятий и организаций	мемлекеттік емес кәсіпорындар мен ұйымдар негосударственных предприятий и организаций	
2004	54 289	8 552	45 737	5 168
2005	95 617	9 871	85 746	7 167
2006	129 898	5 746	124 152	10 226
2007	162 275	12 737	149 538	6 381
2008	129 182	14 191	114 991	3 942

3.15.11 Тұрғын үй құрылысына салынған инвестициялардың қаржыландыру көздері Источники финансирования инвестиций в жилищное строительство

млн. теңге

млн. тенге

	2004	2005	2006	2007	2008	
Барлығы	54 289	95 617	129 898	162 275	129 182	Всего
соның ішінде:						в том числе:
республикалық бюджет	4 329	7 715	5 158	9 884	12 430	республиканский бюджет
жергілікті бюджет	2 641	1 971	1 137	2 050	1 565	местный бюджет
меншікті қаражат	47 319	85 687	115 320	109 499	17 317	собственные средства
шетел инвестициялары	-	-	-	-	-	иностранные инвестиции
қарыз қаражаты	-	244	8 283	40 842	97 870	заемные средства

3.15.12 Құрылыс-монтаж жұмыстарының қаржыландыру көздері Источники финансирования строительно-монтажных работ

млн. теңге

млн. тенге

	2004	2005	2006	2007	2008	
Барлығы	148 456	203 549	276 621	352 362	357 429	Всего
соның ішінде:						в том числе:
республикалық бюджет	43 216	71 857	115 509	140 226	159 930	республиканский бюджет
жергілікті бюджет	9 728	10 711	10 361	14 824	11 939	местный бюджет
меншікті қаражат	71 788	113 908	146 041	151 753	59 194	собственные средства
шетел инвестициялары	23 233	6 849	1 248	5 020	5 945	иностранные инвестиции
қарыз қаражаты	491	224	3 462	40 539	120 421	заемные средства

3.16 Алматы қаласы г. Алматы

3.16.1 Инвестициялық қызметтің негізгі көрсеткіштерінің серпіні Динамика основных показателей инвестиционной деятельности

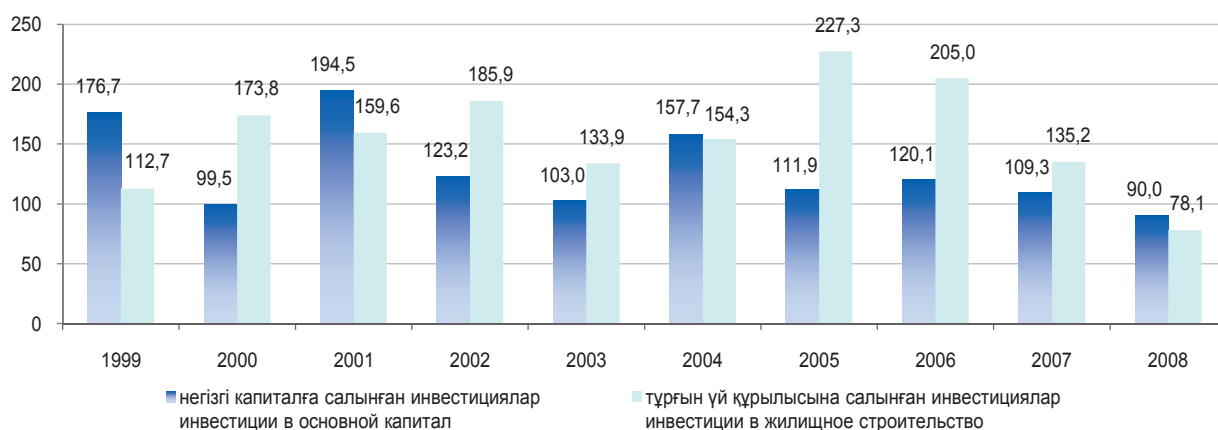
млн. теңге

млн. тенге

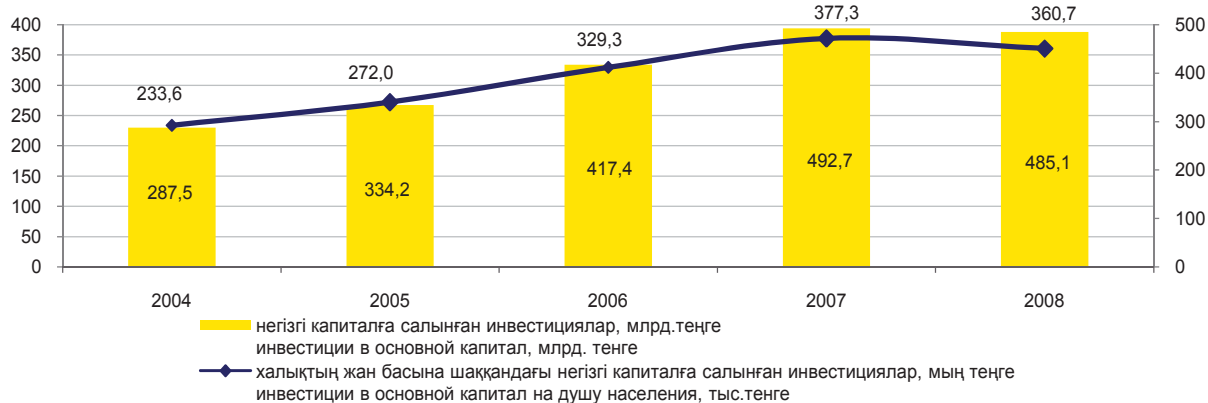
	Негізгі капиталға салынған инвестициялар Инвестиции в основной капитал	Тұрғын үй құрылысына салынған инвестициялар Инвестиции в жилищное строительство
1999	50 209	1 392
2000	53 909	2 705
2001	114 763	4 592
2002	153 395	9 084
2003	166 241	12 604
2004	278 490	20 282
2005	334 159	48 317
2006	417 421	103 782
2007	492 751	148 002
2008	485 068	126 688

өткен жылға %-бен

в % к предыдущему году



Халықтың жан басына шаққандағы негізгі капиталға салынған инвестициялар Инвестиции в основной капитал на душу населения



3.16.2 Меншік нысандары бойынша негізгі капиталға салынған инвестициялар Инвестиции в основной капитал по формам собственности

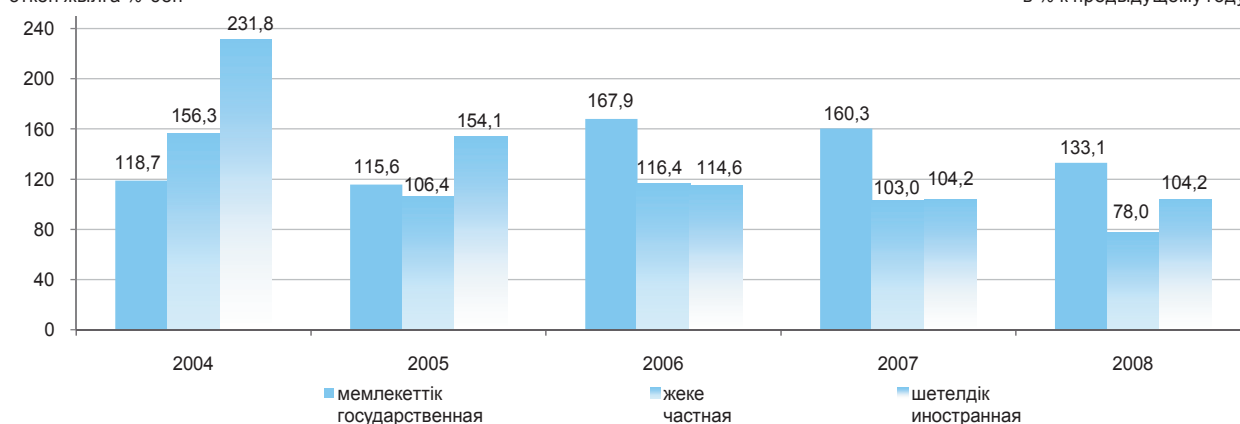
млн. теңге

млн. тенге

	2004	2005	2006	2007	2008	
Негізгі капиталға салынған инвестициялар, барлығы	278 490	334 159	417 421	492 751	485 068	Инвестиции в основной капитал, всего
соның ішінде меншік нысандары бойынша:						в том числе по формам собственности:
мемлекеттік	20 659	25 592	44 679	77 344	112 641	государственная
жеке	229 746	262 166	317 441	353 195	301 513	частная
шетелдік	28 085	46 401	55 301	62 212	70 914	иностранная

өткен жылға %-бен

в % к предыдущему году



3.16.3 Қаржыландыру көздері бойынша негізгі капиталға салынған инвестициялар Инвестиции в основной капитал по источникам финансирования

млн. теңге

млн. тенге

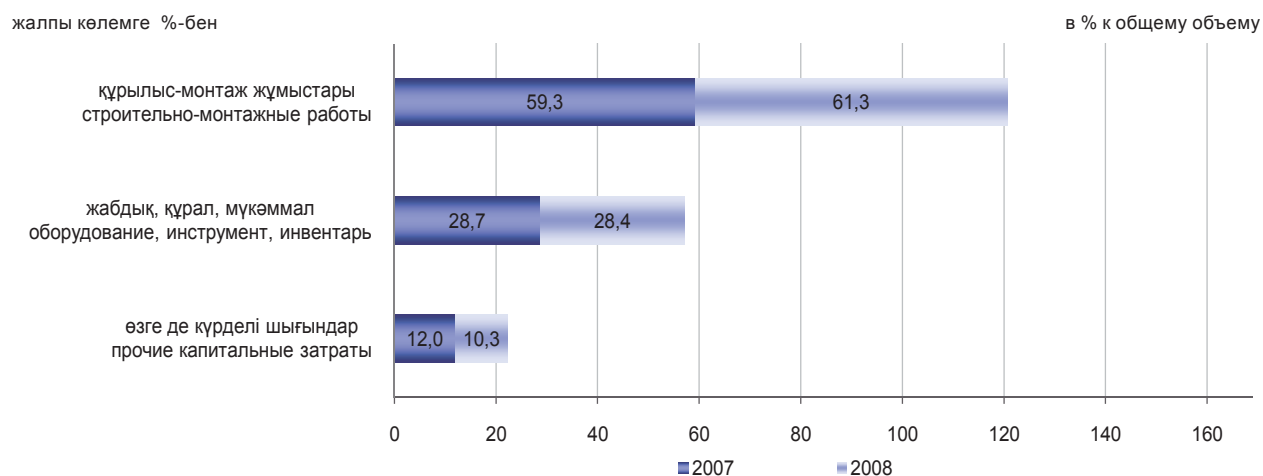
	2004	2005	2006	2007	2008	
Барлығы	278 490	334 159	417 421	492 751	485 068	Всего
соның ішінде:						в том числе:
республикалық бюджет	14 151	24 122	44 947	55 305	80 321	республиканский бюджет
жергілікті бюджет	4 327	4 909	5 728	20 133	27 020	местный бюджет
меншікті қаражат	228 209	241 844	221 406	194 276	186 846	собственные средства
шетел инвестициялары	2 852	561	504	1 130	1 950	иностранные инвестиции
қарыз қаражаты	28 951	62 723	144 836	221 907	188 931	заемные средства

3.16.4 Негізгі капиталға салынған инвестициялардың технологиялық құрылымы Технологическая структура инвестиций в основной капитал

млн. теңге

млн. тенге

	2004	2005	2006	2007	2008	
Негізгі капиталға салынған инвестициялар, барлығы	278 490	334 159	417 421	492 751	485 068	Инвестиции в основной капитал, всего
соның ішінде:						в том числе:
құрылыс-монтаж жұмыстары	73 334	121 987	174 915	292 345	297 249	строительно-монтажные работы
жабдық, құрал, мүкәммал	94 136	113 051	132 377	141 291	137 572	оборудование, инструмент, инвентарь
өзге де күрделі шығындар	111 020	99 121	110 129	59 115	50 247	прочие капитальные затраты



3.16.5 Негізгі капиталға салынған инвестициялар инвесторлардың экономикалық қызмет түрлері бойынша
Инвестиции в основной капитал по видам экономической деятельности инвесторов

млн. теңге

млн. тенге

	2004	2005	2006	2007	2008	Всего
Барлығы	278 490	334 159	417 421	492 751	485 068	Всего
соның ішінде:						в том числе:
Ауыл шаруашылығы, аңшылық және орман шаруашылығы	387	254	215	200	291	Сельское хозяйство, охота и лесное хозяйство
Өнеркәсіп	27 337	43 926	42 342	27 997	28 886	Промышленность
соның ішінде:						в том числе:
кен өндіру өнеркәсібі	876	3 472	2 738	486	125	горнодобывающая промышленность
өңдеу өнеркәсібі	24 215	36 523	36 618	20 483	22 272	обрабатывающая промышленность
электр энергиясын, газ бен су өндіру және бөлу	2 246	3 931	2 986	7 028	6 489	производство и распределение электроэнергии, газа и воды
Құрылыс	50 770	75 106	128 473	175 124	119 608	Строительство
Сауда; автомобильдерді, тұрмыстық бұйымдар мен жеке пайдаланатын заттарды жөндеу	39 777	40 698	53 544	31 627	25 623	Торговля; ремонт автомобилей, бытовых изделий и предметов личного пользования
Қонақ үйлер мен мейрамханалар	3 464	3 443	4 329	2 996	8 032	Гостиницы и рестораны
Көлік және байланыс	67 359	61 719	53 739	73 705	77 221	Транспорт и связь
Қаржы қызметі	10 802	13 741	21 737	47 606	36 493	Финансовая деятельность
Жылжымайтын мүлікпен операциялар, жалға беру және тұтынушыларға қызмет көрсету	56 215	65 167	56 212	47 517	72 617	Операции с недвижимым имуществом, аренда и предоставление услуг потребителям
Мемлекеттік басқару	12 575	20 217	36 963	67 624	103 411	Государственное управление
Білім беру	2 007	2 337	2 428	4 053	4 168	Образование
Денсаулық сақтау және әлеуметтік қызмет көрсету	445	1 228	1 325	2 342	2 129	Здравоохранение и предоставление социальных услуг

Жалғасы

Продолжение

	2004	2005	2006	2007	2008	
Коммуналдық, әлеуметтік және дербес қызмет көрсету	7 352	6 323	16 114	11 960	6 589	Предоставление коммунальных, социальных и персональных услуг

3.16.6 Пайдалану бағыттары бойынша негізгі капиталға салынған инвестициялар Инвестиции в основной капитал по направлениям использования

млн. теңге

млн. теңге

	2004	2005	2006	2007	2008	
Барлығы	278 490	334 159	417 421	492 751	485 068	Всего
соның ішінде:						в том числе:
Ауыл шаруашылығы, аңшылық және орман шаруашылығы	370	250	215	470	711	Сельское хозяйство, охота и лесное хозяйство
Өнеркәсіп	27 554	40 591	51 998	35 602	37 230	Промышленность
соның ішінде:						в том числе:
кен өндіру өнеркәсібі	711	2 328	2 704	487	125	горнодобывающая промышленность
өңдеу өнеркәсібі	22 993	34 287	38 989	20 684	19 748	обрабатывающая промышленность
электр энергиясын, газ бен су өндіру және бөлу	3 850	3 976	10 305	14 431	17 357	производство и распределение электроэнергии, газа и воды
Құрылыс	23 568	28 026	27 053	16 814	10 001	Строительство
Сауда; автомобильдерді, тұрмыстық бұйымдар мен жеке пайдаланатын заттарды жөндеу	35 447	41 319	53 176	26 170	30 876	Торговля; ремонт автомобилей, бытовых изделий и предметов личного пользования
Қонақ үйлер мен мейрамханалар	4 764	3 009	5 906	13 512	12 912	Гостиницы и рестораны
Көлік және байланыс	72 564	70 462	75 988	133 395	151 883	Транспорт и связь
Қаржы қызметі	10 790	13 604	19 877	47 606	27 643	Финансовая деятельность
Жылжымайтын мүлікпен операциялар, жалға беру және тұтынушыларға қызмет көрсету	85 953	121 944	155 482	192 465	179 514	Операции с недвижимым имуществом, аренда и предоставление услуг потребителям
Мемлекеттік басқару	3 885	1 457	670	2 302	3 171	Государственное управление
Білім беру	3 002	3 450	9 180	9 577	12 139	Образование
Денсаулық сақтау және әлеуметтік қызмет көрсету	1 705	1 644	4 072	4 258	13 085	Здравоохранение и предоставление социальных услуг
Коммуналдық, әлеуметтік және дербес қызмет көрсету	8 888	8 403	13 804	10 580	5 903	Предоставление коммунальных, социальных и персональных услуг

3.16.7 Өнеркәсіп салалары бойынша негізгі капиталға салынған инвестициялар
Инвестиции в основной капитал по отраслям промышленности

млн. теңге

млн. тенге

	2004	2005	2006	2007	2008	
Өнеркәсіп, барлығы	27 554	40 591	51 998	35 602	37 230	Промышленность, всего
соның ішінде:						в том числе:
Кен өндіру өнеркәсібі	711	2 328	2 704	487	125	Горнодобывающая промышленность
соның ішінде:						в том числе:
көмір, лигнит және шымтезек өндіру	3	10	-	-	-	добыча угля, лигнита и торфа
шикі мұнай және табиғи газ өндіру; осы салаларда қызмет көрсету	471	1 825	2541	1	25	добыча сырой нефти и природного газа; предоставление услуг в этих областях
уран және торий кендерін өндіру	184	94	87	274	43	добыча урановой и ториевой руд
металл кендерін өндіру	44	342	37	11	19	добыча металлических руд
кен өндіру өнеркәсібінің өзге де салалары	9	56	39	201	38	прочие отрасли горнодобывающей промышленности
Өңдеу өнеркәсібі	22 993	34 287	38 989	20 684	19 748	Обрабатывающая промышленность
соның ішінде:						в том числе:
тамақ өнімдерін өндіру, сусындар мен темекіні қоса	9 833	12 834	20 147	10 995	11 431	производство пищевых продуктов, включая напитки, и табака
тоқыма өндірісі	558	406	162	-	2	текстильное производство
киім өндіру; үлбірді өңдеу және бояу	103	52	30	79	59	производство одежды; выделка и крашение меха
былғары өндіру, былғарыдан жасалған бұйымдар мен аяқ киім өндіру	17	339	-	31	65	производство кожи, изделий из кожи и производство обуви
сүрек өңдеу және ағаштан жасалған бұйымдар өндіру	104	253	299	141	25	обработка древесины и производство изделий из дерева
қағаз жиынын, қағаз, қатырма қағаз және олардан жасалған өнімдер өндіру	335	169	581	4	3	производство бумажной массы, бумаги, картона и изделий из них
баспа және полиграфиялық қызмет, ақпараттың жазылған тасымалдаушыларының таралымын көбейту	2630	2859	2318	1035	2939	издательская и полиграфическая деятельность, тиражирование записанных носителей информации
кокс, мұнай өнімдерін және ядролық материалдар өндіру	-	506	1 773	0,0	0,0	производство кокса, нефтепродуктов и ядерных материалов
химия өнеркәсібі	944	8101	2 174	203	175	химическая промышленность
резеңке және пластмасса бұйымдарын өндіру	1 123	1 851	348	382	134	производство резиновых и пластмассовых изделий
металлға жатпайтын өзге де минералдық өнімдерді өндіру	3 184	3 395	4 971	3 781	1 337	производство прочих неметаллических минеральных продуктов
металлургия өнеркәсібі	716	133	134	428	86	металлургическая промышленность

Инвестиционная деятельность в Республике Казахстан

Жалғасы	2004	2005	2006	2007	2008	Продолжение
дайын металл бұйымдарын өндіру	362	745	901	606	457	производство готовых металлических изделий
машиналар мен жабдықтар өндіру	861	824	2 164	923	969	производство машин и оборудования
кеңсе жабдықтары мен есептеу техникаларын өндіру	40	97	129	92	484	производство офисного оборудования и вычислительной техники
электр машиналары мен электржабдықтарын өндіру	285	201	243	48	165	производство электрических машин и электрооборудования
радио, телевидения және байланысқа арналған жабдықтар мен аппаратуралар өндіру	355	173	771	681	446	производство оборудования и аппаратуры для радио, телевидения и связи
медициналық техника бұйымдарын, өлшеу құралдарын, оптикалық аспаптар мен аппаратуралар, сағаттар өндіру	89	61	83	64	8	производство изделий медицинской техники, средств измерений, оптических приборов и аппаратуры, часов
автомобильдер, тіркемелер және жартылай тіркемелер өндіру	120	39	82	16	1	производство автомобилей, прицепов и полуприцепов
өзге де көлік құралдарын өндіру	54	780	875	966	156	производство прочих транспортных средств
жиһаз және басқа топтамаларға енгізілмеген өзге де өнімдер өндіру	266	339	368	45	143	производство мебели и прочей продукции, не включенной в другие группировки
қайталама шикізаттарды өңдеу	1 013	131	436	163	663	обработка вторичного сырья
Электр энергиясын, газ бен су өндіру және бөлу	3 849	3 976	10 305	14 431	17 357	Производство и распределение электроэнергии, газа и воды
соның ішінде						в том числе:
электр энергиясын өндіру және бөлу	2 636	2 338	6 795	8 672	7 156	производство и распределение электроэнергии
газ тәрізді отын өндіру және бөлу	480	1073	612	274	342	производство и распределение газообразного топлива
умен және ыстық сумен жабдықтау	302	383	2 214	4 092	8 378	снабжение паром и горячей водой
су жинау, тазарту және бөлу	431	181	684	1 393	1 481	сбор, очистка и распределение воды

3.16.8 Экономика салалары бойынша негізгі құралдарды пайдалануға беру Ввод в эксплуатацию основных средств по отраслям экономики

млн. теңге

млн. тенге

	2004	2005	2006	2007	2008	
Барлығы	98 721	136 574	155 307	141 628	349 325	Всего
соның ішінде:						в том числе:
Ауыл шаруашылығы, аңшылық және орман шаруашылығы	168	104	57	816	279	Сельское хозяйство, охота и лесное хозяйство
Өнеркәсіп	9 628	12 312	19 226	2 645	28 466	Промышленность
соның ішінде:						в том числе:
кен өндіру өнеркәсібі	293	1 326	188	-	305	горнодобывающая промышленность
өңдеу өнеркәсібі	7 145	9 482	14 059	1 203	20 269	обрабатывающая промышленность
электр энергиясын, газ бен су өндіру және бөлу	2 190	1 504	4 979	1 442	7 892	производство и распределение электроэнергии, газа и воды
Құрылыс	7 221	14 565	11 117	169	8 052	Строительство
Сауда; автомобильдерді, тұрмыстық бұйымдар мен жеке пайдаланатын заттарды жөндеу	21 111	21 415	30 283	6 442	16 470	Торговля; ремонт автомобилей, бытовых изделий и предметов личного пользования
Қонақ үйлер мен мейрамханалар	3 471	2 806	2 631	8 066	3 623	Гостиницы и рестораны
Көлік және байланыс	23 091	20 415	15 892	23 492	115 765	Транспорт и связь
Қаржы қызметі	532	1 783	4 616	-	20 352	Финансовая деятельность
Жылжымайтын мүлікпен операциялар, жалға беру және тұтынушыларға қызмет көрсету	30 195	59 100	64 069	96 622	141 186	Операции с недвижимым имуществом, аренда и предоставление услуг
Мемлекеттік басқару	206	26	38	847	729	потребителям
Білім беру	640	519	1 574	841	6 155	Государственное управление
Денсаулық сақтау және әлеуметтік қызмет көрсету	7	39	926	52	2 459	Образование
Коммуналдық, әлеуметтік және дербес қызмет көрсету	2 451	3 490	4 878	1 636	5 789	Здравоохранение и предоставление социальных услуг
						Предоставление коммунальных, социальных и персональных услуг

3.16.9 Меншік нысандары бойынша негізгі құралдарды пайдалануға беру Ввод в эксплуатацию основных средств по формам собственности

млн. теңге

млн. тенге

	2004	2005	2006	2007	2008	
Барлығы	98 721	136 574	155 307	141 628	349 325	Всего
соның ішінде:						в том числе:
мемлекеттік	2 582	12 206	20 053	18 212	55 524	государственная
жеке	79 470	103 877	116 161	119 969	252 832	частная
шетелдік	16 669	20 491	19 093	3 447	40 969	иностранная

3.16.10 Тұрғын үй құрылысына салынған инвестициялар Инвестиции в жилищное строительство

млн. теңге

млн. тенге

	Барлығы Всего	одан из них		
		мемлекеттік кәсіпорындар мен ұйымдар государственных предприятий и организаций	мемлекеттік емес кәсіпорындар мен ұйымдар негосударственных предприятий и организаций	соның ішінде халық в том числе населения
2004	20 282	795	19 487	1 434
2005	48 317	9 246	39 071	4 321
2006	103 782	8 363	95 419	11 614
2007	148 002	9 800	138 202	20 311
2008	126 688	5 526	121 162	24 074

3.16.11 Тұрғын үй құрылысына салынған инвестициялардың қаржыландыру көздері Источники финансирования инвестиций в жилищное строительство

млн. теңге

млн. тенге

	2004	2005	2006	2007	2008	
Барлығы	20 282	48 317	103 782	148 002	126 688	Всего
соның ішінде:						в том числе:
республикалық бюджет	-	8 787	6 829	7 673	1 685	республиканский бюджет
жергілікті бюджет	1 141	459	866	806	3 841	местный бюджет
меншікті қаражат	12 067	9 303	16 681	23 404	28 087	собственные средства
шетел инвестициялары	-	-	-	-	-	иностранные инвестиции
қарыз қаражаты	7 074	29 768	79 406	116 119	93 075	заемные средства

3.16.12 Құрылыс-монтаж жұмыстарының қаржыландыру көздері Источники финансирования строительно-монтажных работ

млн. теңге

млн. тенге

	2004	2005	2006	2007	2008	
Барлығы	73 334	121 987	174 915	292 345	297 249	Всего
соның ішінде:						в том числе:
республикалық бюджет	7 201	16 477	33 690	42 135	71 201	республиканский бюджет
жергілікті бюджет	2 814	4 001	4 504	17 683	24 470	местный бюджет
меншікті қаражат	50 181	61 181	29 548	52 507	54 003	собственные средства
шетел инвестициялары	2 131	262	233	958	783	иностранные инвестиции
қарыз қаражаты	11 007	40 066	106 940	179 062	146 792	заемные средства

Қысқаша әдіснамалық түсініктемелер

Инвестициялар - лизинг шартын жасаған кезден бастап қаржы лизингі заттарын, сондай-ақ оларға құқықтарды қоса алғанда. Заңды тұлғаның жарғылық капиталына инвестор салатын мүліктің барлық түрлері (жеке тұтынуға арналған тауарлардан басқа) немесе кәсіпкерлік қызмет үшін пайдаланылатын тіркелген активтерді ұлғайту.

Инвестициялық қызмет - жеке және заңды тұлғалардың коммерциялық ұйымдардың жарғылық капиталына қатысуы жөніндегі не кәсіпкерлік қызмет үшін пайдаланылатын тіркелген активтерді құрау немесе ұлғайту жөніндегі қызметі.

Инвестор - Қазақстан Республикасында инвестицияларды жүзеге асырушы жеке және заңды тұлғалар.

Негізгі капиталға салынған инвестициялар негізгі құрал-жабдықтарды жасауға, ұдайы жаңғыртуға бағытталған шығындар жиынтығы болып табылады. Негізгі капиталға салынған инвестицияларға мыналар кіреді: үйлер және ғимараттар құрылысы мен оларды күрделі жөндеуден өткізу, машиналар, жабдықтар сатып алу және оларды күрделі жөндеуден өткізу, басқа да күрделі жұмыстар мен шығындар.

Құрылыс-монтаж жұмыстары – үйлер мен ғимараттарды салу бойынша құрылыс жұмыстарына, технологиялық және басқа жабдықтарды монтаждау бойынша жұмыстарға кеткен шығындар.

Ғимараттар мен имараттарды күрделі жөндеу жұмыстары – объектінің бастапқы құнын көбейтетін тұрғын және тұрғын емес ғимараттар мен құрылыстарды күрделі жөндеу бойынша шығындар. Күрделі жөндеу барысында тозған конструкциялар мен бөлшектерді ауыстыру немесе оларды жөнделетін объектінің пайдалану мүмкіндіктерін жақсартатын неғұрлым мықты және үнемдісіне алмастыру жүргізіледі.

Өзге де күрделі жұмыстар мен шығындар биологиялық активтерге (көп жылдық дақылдарды отырғызу және өсіру, жұмысқа жегілетін, өнім беретін және асыл тұқымды табындарды іріктеу); геологиялық барлау шығындары; жерді жақсарту бойынша күрделі шығындар; бағдарламалық қамсыздандыру, деректер базасын құру және сатып алуға кеткен шығындар; әдеби және көркемдік шығармалардың түпнұсқасын көбейту үшін сатып алу шығындары және өзге шығындар жатады.

Негізгі капиталға салынған инвестициялар олар бағытталған экономикалық қызмет түрлері және инвесторлардың экономикалық қызмет түрлері бойынша бөлінеді.

Тұрғын үй құрылысына салынған инвестициялар – жеке және көппәтерлі тұрғын үй, жатақханалар, әлеуметтік топтарға арналған тұрғын үй құрылысын салуға шыққан шығындар.

Пайдалануға берілген негізгі құралдар құрамына

Краткие методологические пояснения

Инвестиции - это все виды имущества (кроме товаров, предназначенных для личного потребления), включая предметы финансового лизинга с момента заключения договора лизинга, а также права на них, вкладываемые инвестором в уставной капитал юридического лица или увеличение фиксированных активов, используемых для предпринимательской деятельности.

Инвестиционная деятельность – это деятельность физических и юридических лиц по участию в уставном капитале коммерческих организаций либо по созданию или увеличению фиксированных активов, используемых для предпринимательской деятельности.

Инвестор - физическое или юридическое лицо, осуществляющее инвестиции в Республике Казахстан.

Инвестиции в основной капитал представляют собой совокупность затрат, направленных на создание и воспроизводство основных фондов. Инвестиции в основной капитал включают затраты на работы по строительству и капитальному ремонту зданий и сооружений; приобретение и капитальный ремонт машин, оборудования; прочие капитальные работы и затраты.

Строительно-монтажные работы – затраты на строительные работы по возведению зданий и сооружений; работы по монтажу энергетического, технологического и другого оборудования.

Работы по капитальному ремонту зданий и сооружений – затраты по капитальному ремонту нежилых, жилых зданий и сооружений, увеличивающие первоначальную стоимость объекта. При капитальном ремонте производится смена изношенных конструкций и деталей или замена их на более прочные и экономичные, улучшающие эксплуатационные возможности ремонтируемого объекта.

Прочие капитальные работы и затраты включают в себя расходы по биологическим активам (насаждению и выращиванию многолетних культур, формированию рабочего, продуктивного и племенного стада); геологоразведочные работы; капитальные затраты по улучшению земель; затраты на создание и приобретение программного обеспечения, баз данных; затраты на приобретение оригиналов литературных и художественных произведений для тиражирования и другие затраты.

Инвестиции в основной капитал распределяются по видам экономической деятельности, в которые они были направлены и по виду экономической деятельности инвестора.

Инвестиции в жилищное строительство – затраты на строительство индивидуальных и многоквартирных жилых домов, общежитий, жилых зданий для социальных групп.

В состав вводимых в действие основных средств

құрылысы біткен және іске қосылған кәсіпорындар, өндірістік және өндірістік емес мақсаттағы үйлер мен ғимараттар құны; машиналар, жабдықтар, көлік құралдарының барлық түрлерінің (монтаждауды талап ететін және талап етпейтін, құрылысқа арналған сметаларға кіретін және кірмейтін) құны; негізгі құрал-жабдықтарға жатқызылатын аспаптардың, мұқамалдар мен басқа да заттардың құны; көп жылдық екпе ағаштар (бақтар, жүзімдіктер және т.б.) құны; жерді суғару және құрғату бойынша жұмыстардың құны; бұрғылауы аяқталып іске қосылған мұнай мен газдың пайдалану ұңғымаларының, сондай-ақ пайдалануға берілген мұнай немесе газдың қажетті шығымы (дебиті) бар барлау ұңғымаларының құны; жерді жақсартуға жұмсалған күрделі шығындар және басқа да негізгі құрал-жабдықтар құнының өсуімен байланысты шығындар қосылады.

Негізгі капиталға салынған инвестициялар көлемінің индексі инвестиция көлемінің өзгеруін серпінде көрсетеді және қолданыста болған бағаларда, құрылыстағы баға индексі ескеріле отырып, талданып отырған кезеңдегі негізгі капиталға салынған инвестициялар көлемінің өткен жылға қатынасы ретінде анықталады.

включается стоимость законченных строительством и введенных в действие предприятий, зданий и сооружений производственного и непроизводственного назначения; машин, оборудования, транспортных средств всех видов (требующих и не требующих монтажа, входящих и не входящих в сметы на строительство); стоимость инструмента, инвентаря и других предметов, зачисляемых в основные средства; стоимость многолетних насаждений (садов, виноградников и т.д.); стоимость работ по орошению и осушению земель; стоимость законченных бурением и введенных в действие нефтяных и газовых эксплуатационных скважин, а также разведочных скважин с необходимым дебитом нефти или газа, переданных в эксплуатацию; капитальные затраты по улучшению земель и другие затраты, связанные с увеличением стоимости основных средств.

Индекс объема инвестиций в основной капитал отражает изменение объема инвестиций в динамике и определяется как отношение объемов инвестиций в основной капитал анализируемого периода к предыдущему в фактически действовавших ценах, с учетом индекса цен на инвестиции в строительство.

Қазақстан Республикасындағы инвестициялық қызмет / Статистикалық жинақ / Астана, 2009
Инвестиционная деятельность в Республике / Статистический сборник / Астана, 2009

Жауапты шығарушы: Өндіріс статистикасы департаменті
Департамент директоры А.Т. Епбаева
Орындаушылар: М.В. Мисюра
Тел: 74-93-12

Ответственные за выпуск: Департамент статистики производства
Директор департамента А.Т.Епбаева
Исполнители: М.В. Мисюра
Тел: 74-93-12

Көлемі: _____ ЕБТ
Объем: _____ УПЛ

Таралымы: _____ дана
Тираж: _____ экз.

Компьютерлік беттеген _____
Компьютерная верстка _____