

**ҚАЗАҚСТАН РЕСПУБЛИКАСЫ СТАТИСТИКА АГЕНТТІГІ**

**ҚАЗАҚСТАН РЕСПУБЛИКАСЫНДАҒЫ  
ИНВЕСТИЦИЯЛЫҚ ҚЫЗМЕТ  
ИНВЕСТИЦИОННАЯ ДЕЯТЕЛЬНОСТЬ  
В РЕСПУБЛИКЕ КАЗАХСТАН**

**Статистикалық жинақ  
Статистический сборник**

**Астана 2010**

«Қазақстан Республикасындағы  
инвестициялық қызмет»  
Статистикалық жинақ / 2010 - 122 б.  
Редакциясын басқарған Ә. А. Смайылов

«Инвестиционная деятельность  
в Республике Казахстан»  
Статистический сборник / 2010 -122 с.  
Под редакцией А. А. Смаилова

010000, Астана қаласы  
Орынбор көшесі 8, 2-үй  
Министрліктер үйі, 4-кіреберіс  
Қазақстан Республикасы Статистика агенттігі

010000, г.Астана,  
ул. Орынбор 8, дом 2  
Дом Министерств, 4 подъезд  
Агентство Республики Казахстан по статистике

телефоны 8 (7172) 749547, 749295  
телефон-факс 8 (7172) 749546

телефон 8 (7172) 749547, 749295  
телефон-факс 8 (7172) 749546

Жинақты Қазақстан Республикасы Статистика  
агенттігінің [www.stat.gov.kz](http://www.stat.gov.kz) веб-порталынан алуға  
болады.

Сборник доступен на веб-портале Агенства  
Республики Казахстан по статистике [www.stat.gov.kz](http://www.stat.gov.kz)

**Шартты белгілер:**

**Условные обозначения:**

құбылыс жоқ

« - » явление отсутствует

« - »

статистикалық деректер жоқ

«...» статистические данные отсутствуют

«...»

құбылыс орын алған, бірақ оның шамасы  
тиісті өлшем бірлігінде дөңгелектеуге  
келмейді

явление происходило, но величина его не  
округляется в соответствующую единицу  
«0,0» измерения

«0,0»

## **Алғы сөз**

«Қазақстан Республикасындағы инвестициялық қызмет» жинағында республика және өңірлер бойынша негізгі капиталға салынған инвестициялардың құрылымы және серпіні, инвестицияларды қалыптастыратын қаражат көздері, негізгі капиталға салынған инвестициялардың көлемі туралы, шаруашылық жүргізуші субъектілердің инвестициялық қызметі туралы ақпарат келтірілген.

Статистикалық жинақ пайдаланушылардың кең тобына: жоғары басқарушы персоналға, басқару органдары және кәсіпорындар мен ұйымдардың қаржы-экономикалық қызметтері, ғылыми, кәсіпкерлік және банктік топтар қызметкерлеріне, профессор-оқытушы құрамына, экономикалық жоғары оқу орындарының аспиранттары мен студенттеріне, басқа да мүдделі тұлғаларға арналған.

## **Предисловие**

В сборнике «Инвестиционная деятельность в Республике Казахстан» представлена информация об инвестиционной деятельности хозяйствующих субъектов, об объемах инвестиций в основной капитал, источниках средств формирования инвестиций, структуре и динамике инвестиций в основной капитал по республике и по регионам.

Статистический сборник предназначен для широкого круга пользователей: высшего управленческого персонала, работников органов управления и финансово-экономических служб предприятий и организаций, научных, предпринимательских и банковских кругов, профессорско-преподавательского состава, аспирантов и студентов экономических вузов, других заинтересованных лиц.

«Қазақстан Республикасының Азаматтық кодексіне (ерекше бөлігі)» сәйкес бұл материал көбейтуге (көшіруге) жатпайды, статистикалық ақпараттарды өз жарияланымдарында (басылымдарында) пайдаланған жағдайда Қазақстан Республикасы Статистика агенттігіне сілтеме жасау міндетті.

В соответствии с «Гражданским кодексом Республики Казахстан (особенная часть)» данный материал не подлежит размножению (копированию), при использовании статистической информации в своих публикациях (изданиях) обязательно ссылка на Агентство Республики Казахстан по статистике.

## СОДЕРЖАНИЕ МАЗМҰНЫ

<b>АЛҒЫ СӨЗ ПРЕДИСЛОВИЕ.....</b>	<b>3</b>
<b>1. ИНВЕСТИЦИЯЛЫҚ ҚЫЗМЕТ ИНВЕСТИЦИОННАЯ ДЕЯТЕЛЬНОСТЬ.....</b>	<b>7</b>
1.1 Инвестициялық қызметтің негізгі көрсеткіштерінің серпіні Динамика основных показателей инвестиционной деятельности.....	7
<b>2. НЕГІЗГІ КАПИТАЛҒА САЛЫНҒАН ИНВЕСТИЦИЯЛАР ИНВЕСТИЦИИ В ОСНОВНОЙ КАПИТАЛ.....</b>	<b>8</b>
2.1 Негізгі капиталға салынған инвестициялар Инвестиции в основной капитал .....	8
2.2 Меншік нысандары бойынша негізгі капиталға салынған инвестициялар Инвестиции в основной капитал по формам собственности .....	9
2.3 Негізгі капиталға салынған инвестициялардың технологиялық құрылымы Технологическая структура инвестиций в основной капитал.....	10
2.4 Негізгі капиталға салынған инвестициялардың қаржыландыру көздері Источники финансирования инвестиций в основной капитал .....	11
2.5 Кәсіпорындар мөлшерлілігі бойынша негізгі капиталға салынған инвестициялар Инвестиции в основной капитал по размерности предприятий.....	12
2.6 Негізгі капиталға салынған инвестициялар инвесторлардың экономикалық қызмет түрлері бойынша Инвестиции в основной капитал по видам экономической деятельности инвесторов.....	13
2.7 Негізгі капиталға салынған инвестициялардың инвесторлардың экономикалық қызмет түрлері бойынша нақты көлем индекстері Индексы физического объема инвестиций в основной капитал по видам экономической деятельности инвесторов .....	14
2.8 Пайдалану бағыттары бойынша негізгі капиталға салынған инвестициялар Инвестиции в основной капитал по направлениям использования .....	15
2.9 Өнеркәсіп салалары бойынша негізгі капиталға салынған инвестициялар Инвестиции в основной капитал по отраслям промышленности.....	17
2.10 Өнеркәсіп салалары бойынша негізгі капиталға салынған инвестициялар көлемінің индекстері Индексы физического объема инвестиций в основной капитал по отраслям промышленности .....	20
2.11 Тұрғын үй құрылысына салынған инвестициялар Инвестиции в жилищное строительство .....	21
2.12 Тұрғын үй құрылысына салынған инвестициялардың қаржыландыру көздері Источники финансирования инвестиций в жилищное строительство .....	22
2.13 Үйлер мен ғимараттарды салу және күрделі жөндеу жұмыстарына салынған инвестициялар Инвестиции в работы по строительству и капитальному ремонту зданий и сооружений .....	22
2.14 Машиналар, жабдықтар, құралдар, мүкәммалдарға салынған инвестициялар Инвестиции в машины, оборудование, инструмент, инвентарь .....	23

2.15	Өзге де күрделі жұмыстар мен шығындарға салынған инвестициялар Инвестиции в прочие капитальные работы и затраты .....	23
<b>3.</b>	<b>ҚАЗАҚСТАН РЕСПУБЛИКАСЫНЫҢ ӨНІРЛЕРІ РЕГИОНЫ РЕСПУБЛИКИ КАЗАХСТАН .....</b>	<b>24</b>
3.1	Ақмола облысы Акмолинская область .....	24
3.2	Ақтөбе облысы Актюбинская область .....	30
3.3	Алматы облысы Алматинская область .....	36
3.4	Атырау облысы Атырауская область .....	42
3.5	Батыс Қазақстан облысы Западно-Казахстанская область .....	48
3.6	Жамбыл облысы Жамбылская область .....	54
3.7	Қарағанды облысы Карагандинская область .....	60
3.8	Қостанай облысы Костанайская область .....	66
3.9	Қызылорда облысы Кызылординская область .....	72
3.10	Маңғыстау облысы Мангистауская область .....	78
3.11	Оңтүстік Қазақстан облысы Южно-Казахстанская область .....	84
3.12	Павлодар облысы Павлодарская область .....	90
3.13	Солтүстік Қазақстан Северо-Казахстанская область .....	96
3.14	Шығыс Қазақстан облысы Восточно-Казахстанская область .....	102
3.15	Астана қаласы г.Астана .....	108
3.16	Алматы қаласы г. Алматы .....	114
	Қысқаша әдіснамалық түсініктемелер Краткие методологические пояснения .....	120

# 1. ИНВЕСТИЦИЯЛЫҚ ҚЫЗМЕТ ИНВЕСТИЦИОННАЯ ДЕЯТЕЛЬНОСТЬ

## 1.1 Инвестициялық қызметтің негізгі көрсеткіштерінің серпіні Динамика основных показателей инвестиционной деятельности

млн. теңге

млн. тенге

	Негізгі капиталға салынған инвестициялар Инвестиции в основной капитал	Тұрғын үй құрылысына салынған инвестициялар Инвестиции в жилищное строительство
2000	595 664	22 435
2001	943 398	27 310
2002	1 099 986	36 158
2003	1 327 864	59 524
2004	1 703 684	130 495
2005	2 420 976	254 287
2006	2 824 523	368 354
2007	3 392 122	490 375
2008	4 210 878	468 039
2009	4 585 298	310 848

өткен жылға %-бен

в % к предыдущему году



### Халықтың жан басына шаққандағы инвестициялар Инвестиции на душу населения



## 2. НЕГІЗГІ КАПИТАЛҒА САЛЫНҒАН ИНВЕСТИЦИЯЛАР ИНВЕСТИЦИИ В ОСНОВНОЙ КАПИТАЛ

### 2.1 Негізгі капиталға салынған инвестициялар Инвестиции в основной капитал

млн. теңге

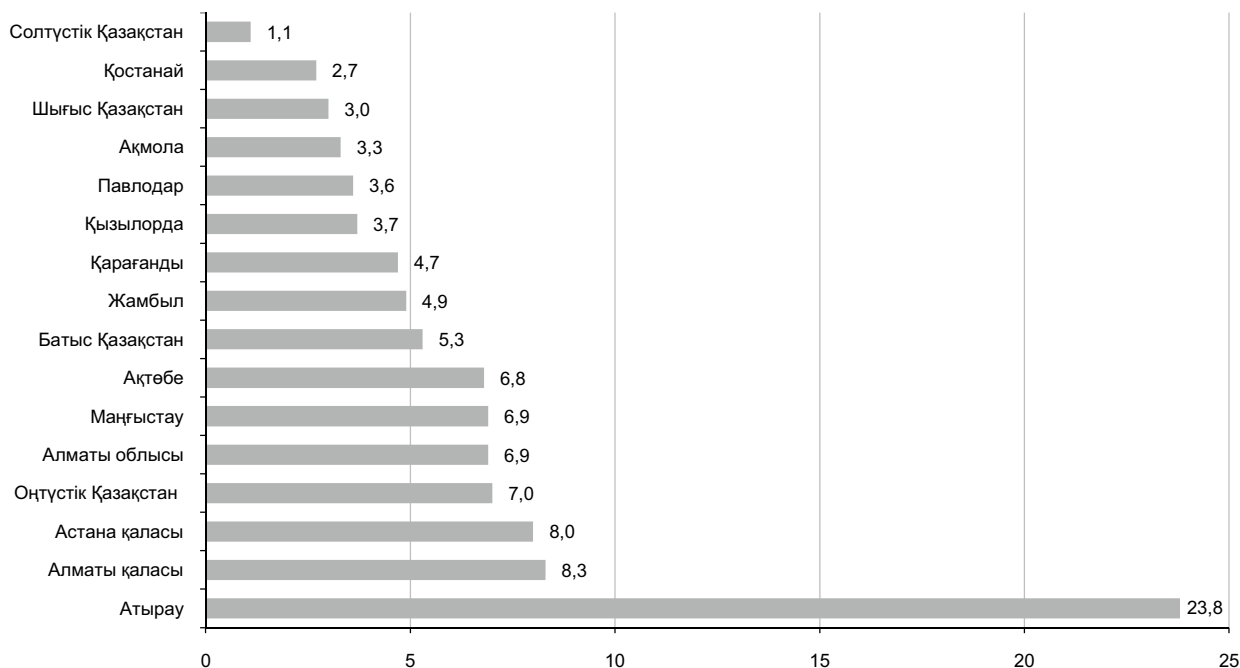
млн. тенге

	2005	2006	2007	2008	2009	
<b>Қазақстан Республикасы</b>	2 420 976	2 824 523	3 392 122	4 210 878	4 585 298	<b>Республика Казахстан</b>
Ақмола	38 189	44 059	103 070	142 549	149 532	Ақмолинская
Ақтөбе	184 130	187 090	225 176	287 212	312 523	Актюбинская
Алматы	99 501	112 414	142 636	236 717	314 673	Алматинская
Атырау	713 681	727 635	764 403	826 373	1 094 394	Атырауская
Батыс Қазақстан	91 860	106 626	186 264	225 963	244 842	Западно-Казахстанская
Жамбыл	22 182	25 553	29 940	123 726	222 800	Жамбылская
Қарағанды	153 438	134 157	151 887	210 247	214 076	Қарағандинская
Қостанай	56 074	63 831	96 419	108 694	122 204	Қостанайская
Қызылорда	61 471	66 455	102 934	172 339	171 034	Қызылординская
Маңғыстау	143 108	229 755	251 416	383 199	314 724	Мангистауская
Оңтүстік Қазақстан	64 939	84 542	127 175	203 213	319 043	Южно-Казахстанская
Павлодар	64 072	120 020	129 981	148 435	165 788	Павлодарская
Солтүстік Қазақстан	37 229	34 328	37 288	41 279	49 505	Северо-Казахстанская
Шығыс Қазақстан	82 197	116 054	126 537	161 376	139 228	Восточно-Казахстанская
Астана қаласы	274 746	354 583	424 245	454 488	368 248	г. Астана
Алматы қаласы	334 159	417 421	492 751	485 068	382 684	г. Алматы

### 2009 жылы негізгі капиталға салынған инвестициялардың құрылымы Структура инвестиций в основной капитал за 2009 год

жалпы көлемге %-бен

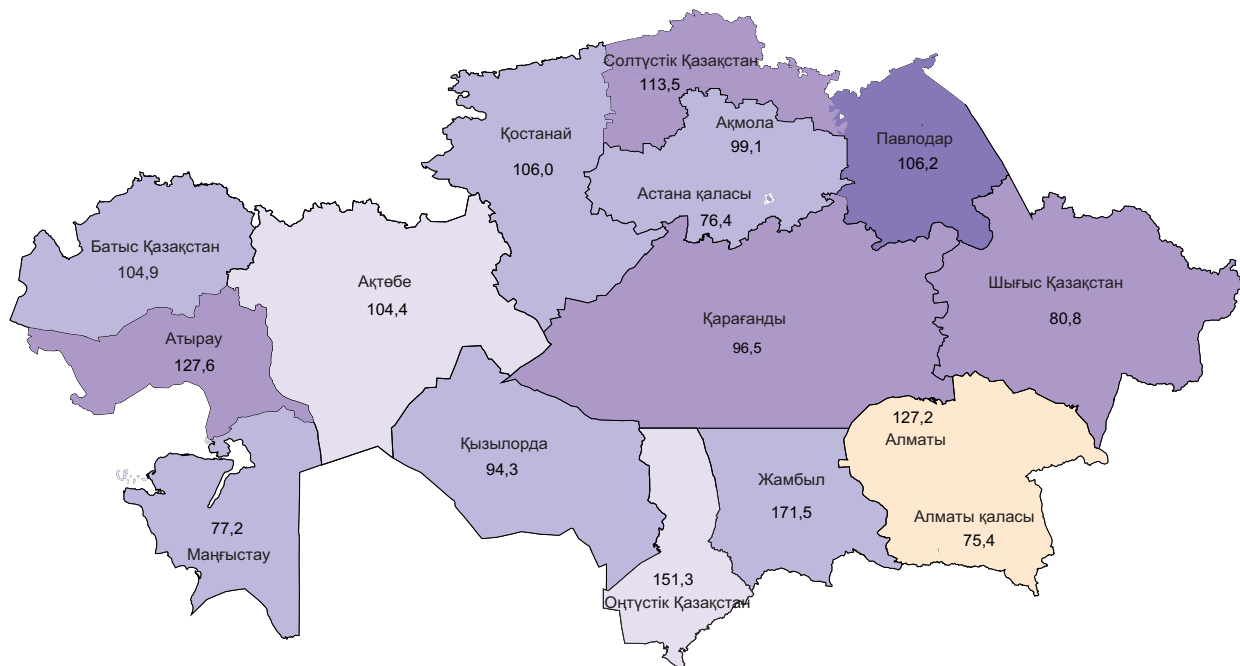
в % к общему объему



**2009 жылы негізгі капиталға салынған инвестициялардың нақты көлем индекстері  
Индексы физического объема инвестиций в основной капитал в 2009 году**

өткен жылға %-бен

в % к предыдущему году



**2.2 Меншік нысандары бойынша негізгі капиталға салынған инвестициялар  
Инвестиции в основной капитал по формам собственности**

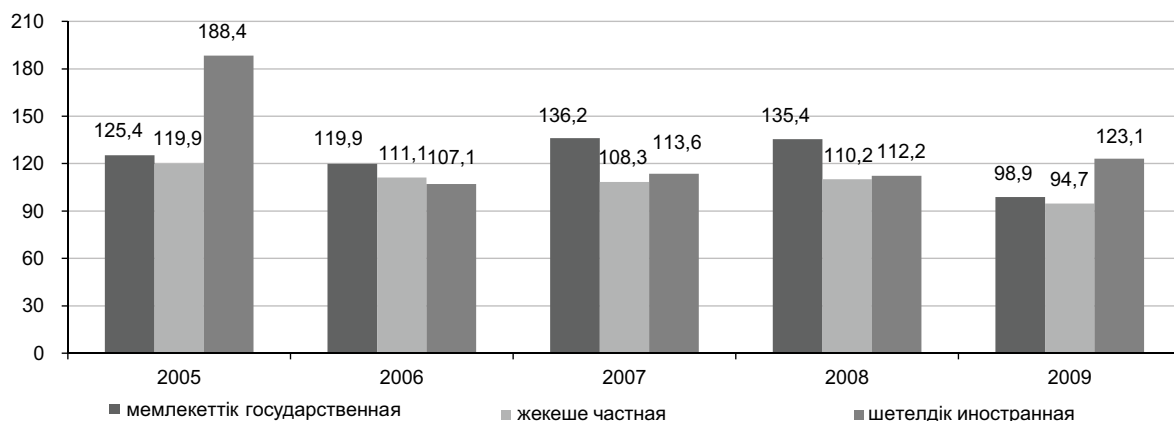
млн. теңге

млн. тенге

	2005	2006	2007	2008	2009	
<b>Негізгі капиталға салынған инвестициялар, барлығы</b>	2 420 976	2 824 523	3 392 122	4 210 878	4 585 298	<b>Инвестиции в основной капитал, всего</b>
соның ішінде:						в том числе:
мемлекеттік	306 459	385 686	555 830	813 337	851 452	государственная
жеке	1 446 878	1 687 784	1 933 319	2 302 592	2 307 747	частная
шетелдік	667 639	751 053	902 973	1 094 949	1 426 099	иностранная

өткен жылға %-бен

в % к предыдущему году



### 2.3 Негізгі капиталға салынған инвестициялардың технологиялық құрылымы Технологическая структура инвестиций в основной капитал

млн. теңге

млн. теңге

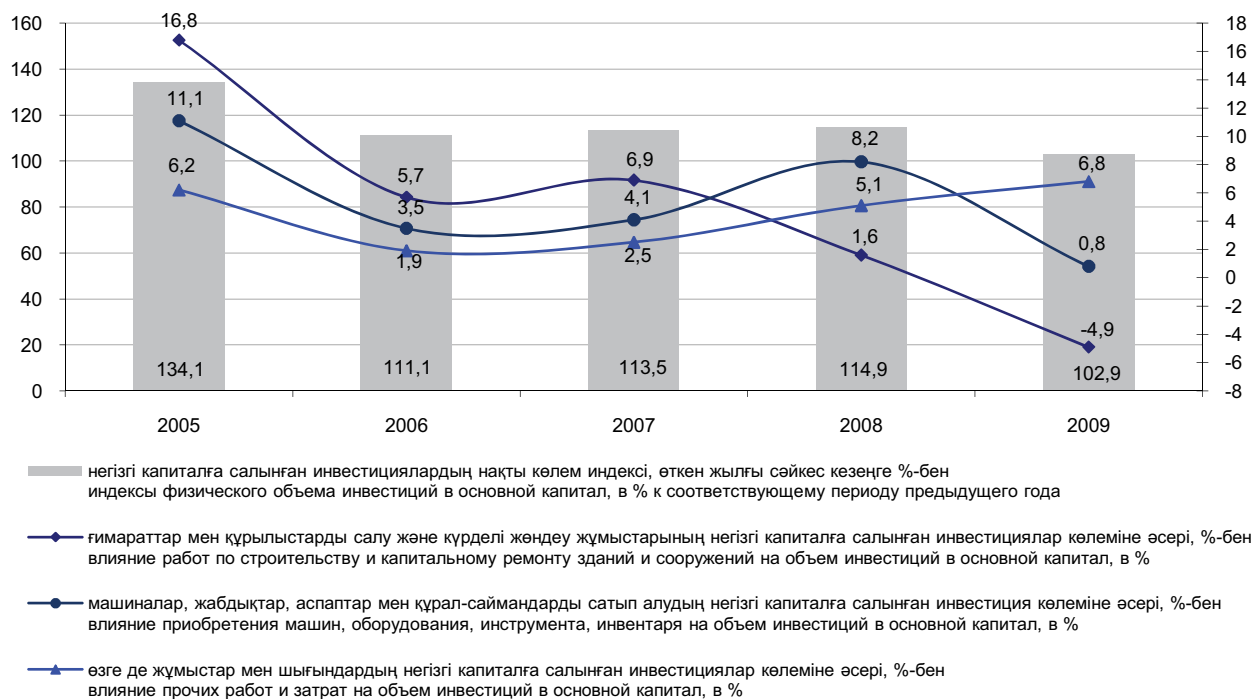
	2005	2006	2007	2008	2009	
<b>Негізгі капиталға салынған инвестициялар, барлығы</b>	2 420 976	2 824 523	3 392 122	4 210 878	4 585 298	<b>Инвестиции в основной капитал, всего</b>
соның ішінде:						в том числе:
үйлер мен ғимараттарды салу және күрделі жөндеу жұмыстары	1 365 099	1 604 746	1 937 552	2 120 790	2 018 927	работы по строительству и капитальному ремонту зданий и сооружений
олардан:						из них:
құрылыс-монтаж жұмыстары	1 145 178	1 341 083	1 789 889	1 995 654	1 880 638	строительно-монтажные работы
машиналар, жабдықтар, құралдар, мүкәммалдар	651 355	686 433	845 205	1 216 760	1 326 236	машины, оборудование, инструмент, инвентарь
өзге де күрделі жұмыстар мен шығындар	404 522	533 344	609 365	873 328	1 240 135	прочие капитальные работы и затраты

жалпы көлемге %-бен

в % к общему объему



**Негізгі капиталға салынған инвестициялардың нақты көлем индексіне технологиялық құрылым элементтерінің әсері**  
**Влияние элементов технологической структуры на индекс физического объема инвестиций в основной капитал**



**2.4 Негізгі капиталға салынған инвестициялардың қаржыландыру көздері**  
**Источники финансирования инвестиций в основной капитал**

млн. теңге

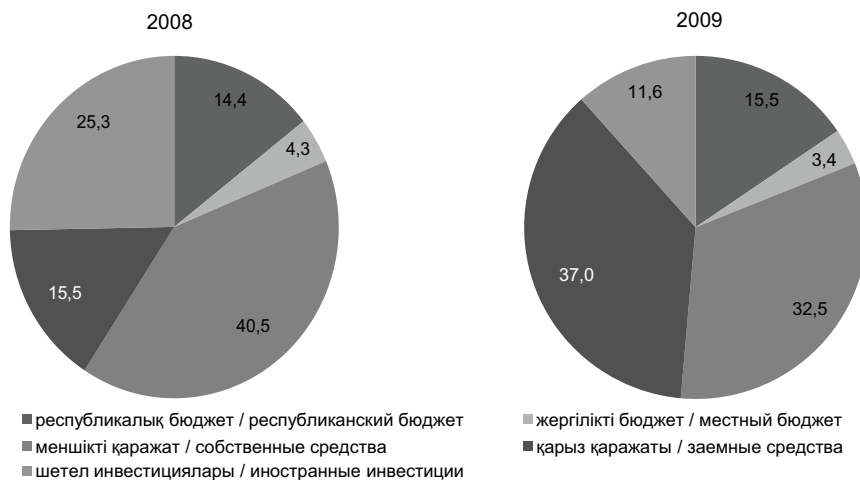
млн. тенге

	2005	2006	2007	2008	2009	
<b>Барлығы</b>	2 420 976	2 824 523	3 392 122	4 210 878	4 585 298	<b>Всего</b>
соның ішінде:						в том числе:
республикалық бюджет	231 687	308 537	433 405	604 711	712 441	республиканский бюджет
жергілікті бюджет	51 643	61 670	102 984	183 590	154 892	местный бюджет
меншікті қаражат	1 357 856	1 600 898	1 656 142	1 706 104	1 491 433	собственные средства
шетел инвестициялары	578 377	569 407	622 512	1 064 839	1 697 493	иностранные инвестиции
қарыз қаражаты	201 413	284 011	577 079	651 634	529 039	заемные средства

**Негізгі капиталға салынған инвестициялардың қаржыландыру көздері бойынша құрылымы**  
**Структура инвестиций в основной капитал по источникам финансирования**

жалпы көлемге %-бен

в % к общему объему



**2.5 Кәсіпорындар мөлшерлігі бойынша негізгі капиталға салынған инвестициялар**  
**Инвестиции в основной капитал по размерности предприятий**

млн. теңге

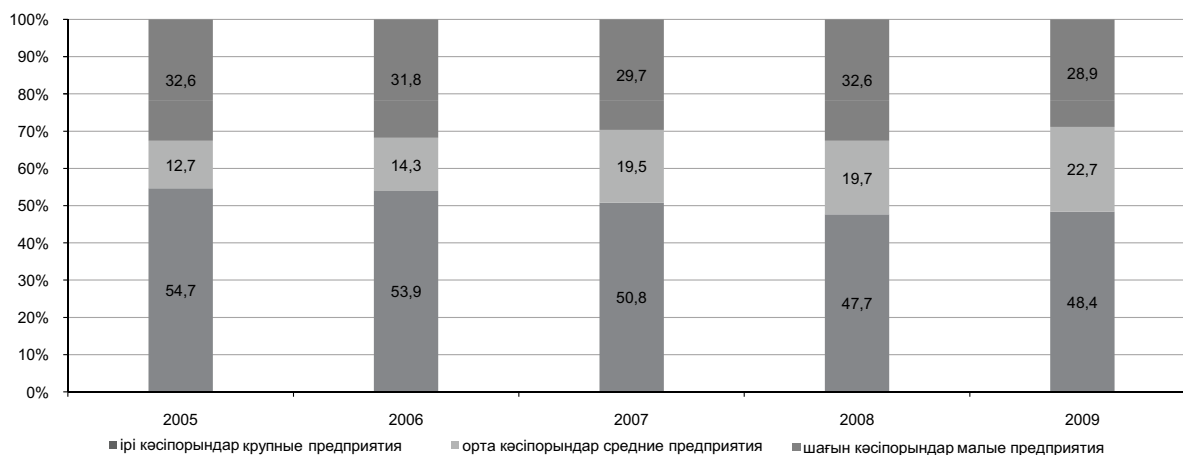
млн. тенге

	2005	2006	2007	2008	2009	
<b>Барлығы</b>	2 420 976	2 824 523	3 392 122	4 210 878	4 585 298	<b>Всего</b>
соның ішінде:						в том числе:
ірі кәсіпорындар	1 324 836	1 521 299	1 723 649	2 008 110	2 218 470	крупные предприятия
орта кәсіпорындар	306 830	405 173	662 250	827 968	1 041 578	средние предприятия
шағын кәсіпорындар	789 310	898 051	1 006 223	1 374 800	1 325 250	малые предприятия

**Негізгі капиталға салынған инвестициялардың кәсіпорындардың мөлшерлігі бойынша құрылымы**  
**Структура инвестиций в основной капитал по размерности предприятий**

жалпы көлемге %-бен

в % к общему объему



**2.6 Негізгі капиталға салынған инвестициялар инвесторлардың экономикалық қызмет түрлері бойынша**  
**Инвестиции в основной капитал по видам экономической деятельности инвесторов**

млн. теңге

млн. тенге

	2005	2006	2007	2008	2009	
<b>Барлығы</b>	2 420 976	2 824 523	3 392 122	4 210 878	4 585 298	<b>Всего</b>
соның ішінде:						в том числе:
Ауыл шаруашылығы, аңшылық және орман шаруашылығы	39 743	30 676	41 240	63 614	76 619	Сельское хозяйство, охота и лесное хозяйство
Балық аулау, балық өсіру	165	215	395	438	652	Рыболовство, рыбоводство
Өнеркәсіп	838 278	983 063	1 212 685	1 314 299	1 330 314	Промышленность
соның ішінде:						в том числе:
кен өндіру өнеркәсібі	540 152	643 924	826 489	847 786	799 787	горнодобывающая промышленность
өңдеу өнеркәсібі	263 078	299 227	320 234	378 200	382 167	обрабатывающая промышленность
электр энергиясын, газ бен су өндіру және бөлу	35 048	39 912	65 962	88 313	148 360	производство и распределение электроэнергии, газа и воды
Құрылыс	297 888	355 774	412 707	451 033	244 578	Строительство
Сауда; автомобильдерді, тұрмыстық бұйымдар мен жеке пайдаланатын заттарды жөндеу	114 140	124 284	103 252	99 749	82 100	Торговля; ремонт автомобилей, бытовых изделий и предметов личного пользования
Қонақ үйлер мен мейрамханалар	7 493	9 312	5 558	10 882	7 428	Гостиницы и рестораны
Көлік және байланыс	195 531	235 235	283 000	477 691	692 084	Транспорт и связь
Қаржы қызметі	31 153	43 433	63 143	59 021	42 986	Финансовая деятельность
Жылжымайтын мүлікпен операциялар, жалға беру және тұтынушыларға қызмет көрсету	612 300	660 895	717 034	938 000	1 256 233	Операции с недвижимым имуществом, аренда и предоставление услуг потребителям
Мемлекеттік басқару	255 471	338 895	501 365	722 645	759 602	Государственное управление
Білім беру	9 979	12 344	20 444	31 395	46 543	Образование
Денсаулық сақтау және әлеуметтік қызмет көрсету	5 819	8 456	11 806	19 092	20 900	Здравоохранение и предоставление социальных услуг
Коммуналдық, әлеуметтік және дербес қызмет көрсету	13 016	21 941	19 493	23 019	25 259	Предоставление коммунальных, социальных и персональных услуг

млн. теңге

млн. тенге

	2009*	2008 жылға, пайызбен в % к 2008г.	
<b>Барлығы</b>	4 585 298	102,9	<b>Всего</b>
соның ішінде:			в том числе:
Ауыл, орман және балық шаруашылығы	74 002	109,6	Сельское, лесное и рыбное хозяйство
Өнеркәсіп	1 348 526	96,8	Промышленность
соның ішінде:			в том числе:
кен өндіру өнеркәсібі және карьерлерді қазу	796 902	88,8	горнодобывающая промышленность и разработка карьеров
өңдеу өнеркәсібі	396 261	100,3	обрабатывающая промышленность
электрмен жабдықтау, газ, бу беру және ауа баптау	137 940	157,5	электроснабжение, подача газа, пара и воздушное кондиционирование
сумен жабдықтау; кәріз жүйесі, қалдықтардың жиналуын және таратылуын бақылау	17 423	133,2	водоснабжение; канализационная система, контроль над сбором и распределением отходов
Құрылыс	232 825	49,0	Строительство
Көтерме және бөлшек сауда; автомобильдерді және мотоциклдерді жөндеу	80 939	76,7	Оптовая и розничная торговля; ремонт автомобилей и мотоциклов
Көлік және қоймалау	627 592	153,8	Транспорт и складирование

Соңы

Окончание

	2009*	2008 жылға, пайызбен в % к 2008г.	
Тұру және тамақтану бойынша қызметтер	13 681	118,8	Услуги по проживанию и питанию
Ақпарат және байланыс	70 393	64,4	Информация и связь
Қаржы және сақтандыру қызметі	49 237	78,8	Финансовая и страховая деятельность
Жылжымайтын мүлікпен жасалатын операциялар	233 006	86,2	Операции с недвижимым имуществом
Кәсіби, ғылыми және техникалық қызмет	997 508	143,6	Профессиональная, научная и техническая деятельность
Әкімшілік және қосалқы қызмет көрсету саласындағы қызмет	13 331	54,3	Деятельность в области административного и вспомогательного обслуживания
Мемлекеттік басқару және қорғаныс; міндетті әлеуметтік қамтамасыз ету	759 567	99,3	Государственное управление и оборона; обязательное социальное обеспечение
Білім беру	47 157	142,9	Образование
Денсаулық сақтау және әлеуметтік қызметтер	20 809	103,4	Здравоохранение и социальные услуги
Өнер, ойын-сауық және демалыс	7 270	100,0	Искусство, развлечения и отдых
Өзге де қызметтер түрлерін ұсыну	9 455	199,8	Предоставление прочих видов услуг

\* деректер 2008 жылғы ВСТ 01 2 ред. ЭҚЖЖ жіктеуішіне сәйкес келтірілген  
данные представлены в соответствии с классификатором ОКЭД 2008 года ВСТ 01 ред. 2

**2.7 Негізгі капиталға салынған инвестициялардың инвесторлардың экономикалық қызмет түрлері бойынша нақты көлем индекстері**  
**Индексы физического объема инвестиций в основной капитал по видам экономической деятельности инвесторов**

өткен жылға %-бен

в % к предыдущему году

	2005	2006	2007	2008	2009	
<b>Барлығы</b>	134,1	111,1	113,5	114,8	102,9	<b>Всего</b>
соның ішінде:						в том числе:
Ауыл шаруашылығы, аңшылық және орман шаруашылығы	108,2	73,9	128,0	143,8	114,3	Сельское хозяйство, охота и лесное хозяйство
Балық аулау, балық өсіру	89,8	125,0	175,2	103,3	141,2	Рыболовство, рыбоводство
Өнеркәсіп	115,0	111,7	116,6	100,3	95,7	Промышленность
соның ішінде:						в том числе:
кен өндіру өнеркәсібі	110,9	113,5	121,3	94,9	89,2	горнодобывающая промышленность
өңдеу өнеркәсібі	123,9	108,3	101,2	109,3	95,5	обрабатывающая промышленность
электр энергиясын, газ бен су өндіру және бөлу	118,9	108,7	156,8	124,7	159,1	производство и распределение электроэнергии, газа и воды
Құрылыс	186,2	113,9	109,6	101,9	51,4	Строительство
Сауда; автомобильдерді, тұрмыстық бұйымдар мен жеке пайдаланатын заттарды жөндеу	120,0	103,7	78,5	89,4	77,8	Торговля; ремонт автомобилей, бытовых изделий и предметов личного пользования
Қонақ үйлер мен мейрамханалар	77,7	118,4	56,4	181,1	64,5	Гостиницы и рестораны
Көлік және байланыс	95,8	114,8	114,0	157,5	137,9	Транспорт и связь
Қаржы қызметі	174,6	132,8	137,4	86,5	68,8	Финансовая деятельность
Жылжымайтын мүлікпен операциялар, жалға беру және тұтынушыларға қызмет көрсету	191,0	102,8	102,8	122,1	127,2	Операции с недвижимым имуществом, аренда и предоставление услуг потребителям
Мемлекеттік басқару	126,4	126,3	139,8	133,3	99,4	Государственное управление
Білім беру	123,4	118,0	156,7	143,3	141,1	Образование
Денсаулық сақтау және әлеуметтік қызмет көрсету	110,7	138,7	131,8	150,6	103,8	Здравоохранение и предоставление социальных услуг
Коммуналдық, әлеуметтік және дербес қызмет көрсету	87,4	160,8	84,0	110,1	104,4	Предоставление коммунальных, социальных и персональных услуг

## 2.8 Пайдалану бағыттары бойынша негізгі капиталға салынған инвестициялар Инвестиции в основной капитал по направлениям использования

млн. теңге	2005	2006	2007	2008	2009	млн. тенге
<b>Барлығы</b>	2 420 976	2 824 523	3 392 122	4 210 878	4 585 298	<b>Всего</b>
соның ішінде:						в том числе:
Ауыл шаруашылығы, аңшылық және орман шаруашылығы	47 975	47 143	55 973	77 772	79 574	Сельское хозяйство, охота и лесное хозяйство
Балық аулау, балық өсіру	158	149	164	165	210	Рыболовство, рыбоводство
Өнеркәсіп	1 127 984	1 332 744	1 600 317	1 686 296	2 232 145	Промышленность
соның ішінде:						в том числе:
кен өндіру өнеркәсібі	785 392	910 870	1 097 165	1 066 245	1 493 182	горнодобывающая промышленность
өңдеу өнеркәсібі	274 289	313 579	322 662	363 040	379 476	обрабатывающая промышленность
электр энергиясын, газ бен су өндіру және бөлу	68 303	108 295	180 490	257 011	359 487	производство и распределение электроэнергии, газа и воды
Құрылыс	76 790	105 936	54 668	55 064	44 193	Строительство
Сауда; автомобильдерді, тұрмыстық бұйымдар мен жеке пайдаланатын заттарды жөндеу	104 470	123 068	84 946	103 205	108 285	Торговля; ремонт автомобилей, бытовых изделий и предметов личного пользования
Қонақ үйлер мен мейрамханалар	13 701	25 836	33 972	31 703	31 160	Гостиницы и рестораны
Көлік және байланыс	362 857	391 289	526 089	874 084	1 040 211	Транспорт и связь
Қаржы қызметі	20 908	29 882	62 304	47 395	31 840	Финансовая деятельность
Жылжымайтын мүлікпен операциялар, жалға беру және тұтынушыларға қызмет көрсету	519 877	575 949	730 525	934 757	592 353	Операции с недвижимым имуществом, аренда и предоставление услуг потребителям
Мемлекеттік басқару	33 720	41 322	40 694	60 527	58 386	Государственное управление
Білім беру	28 840	39 408	65 117	137 622	145 296	Образование
Денсаулық сақтау және әлеуметтік қызмет көрсету	34 833	47 707	53 175	86 981	112 653	Здравоохранение и предоставление социальных услуг
Коммуналдық, әлеуметтік және дербес қызмет көрсету	48 863	64 090	84 178	115 307	108 992	Предоставление коммунальных, социальных и персональных услуг

млн. теңге	2009*	2008 жылға, %-бен в % к 2008г.	млн. тенге
<b>Барлығы</b>	4 585 298	102,9	<b>Всего</b>
соның ішінде:			в том числе:
Ауыл, орман және балық шаруашылығы	77 544	94,4	Сельское, лесное и рыбное хозяйство
Өнеркәсіп	2 248 899	124,1	Промышленность
соның ішінде:			в том числе:
кен өндіру өнеркәсібі және карьерлерді қазу	1 493 091	132,4	горнодобывающая промышленность и разработка карьеров
өңдеу өнеркәсібі	377 912	99,6	обрабатывающая промышленность
электрмен жабдықтау, газ, бу беру және ауа баптау	232 117	115,9	электроснабжение, подача газа, пара и воздушное кондиционирование
сумен жабдықтау; кәріз жүйесі, қалдықтардың жиналуын және таратылуын бақылау	145 779	140,0	водоснабжение; канализационная система, контроль над сбором и распределением отходов

Соңы

Окончание

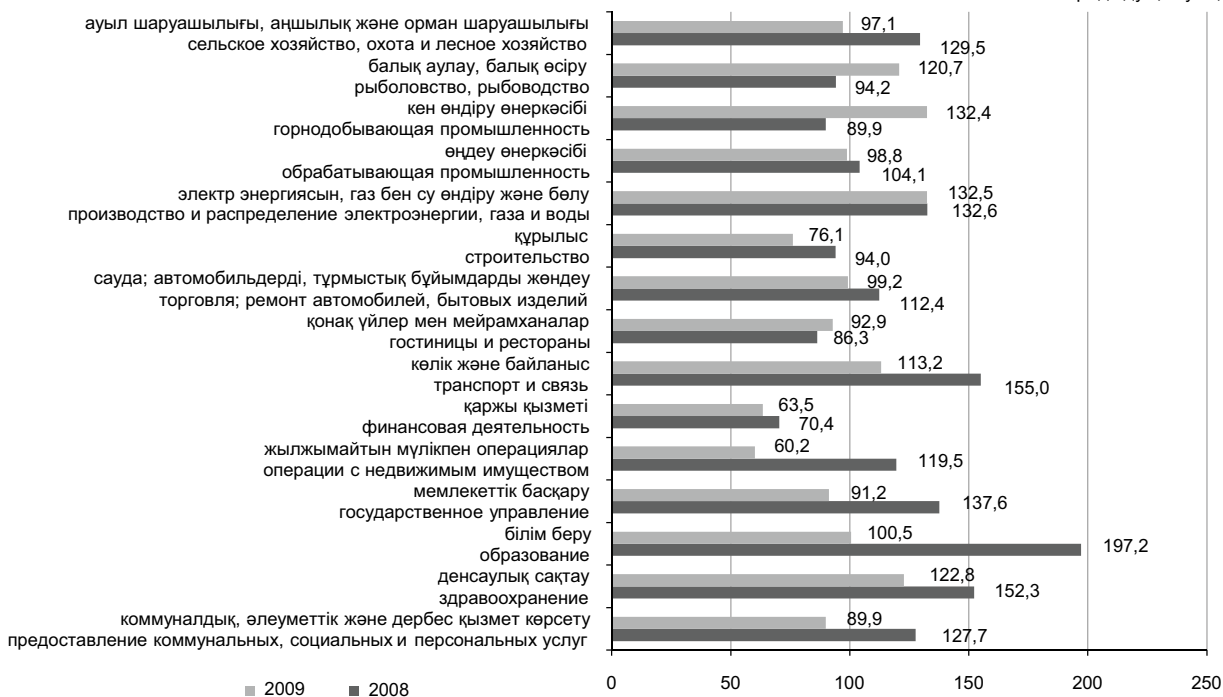
	2009*	2008 жылға, %-бен в % к 2008г.	
Құрылыс	44 248	76,2	Строительство
Көтерме және бөлшек сауда; автомобильдерді және мотоциклдерді жөндеу	108 447	99,4	Оптовая и розничная торговля; ремонт авто- мобилей и мотоциклов
Көлік және қоймалау	967 724	119,2	Транспорт и складирование
Тұру және тамақтану бойынша қызметтер	31 160	92,9	Услуги по проживанию и питанию
Ақпарат және байланыс	78 854	64,3	Информация и связь
Қаржы және сақтандыру қызметі	33 711	67,2	Финансовая и страховая деятельность
Жылжымайтын мүлікпен жасалатын опе- рациялар	359 072	63,0	Операции с недвижимым имуществом
Кәсіби, ғылыми және техникалық қызмет	223 266	55,4	Профессиональная, научная и техническая деятельность
Әкімшілік және қосалқы қызмет көрсету саласындағы қызмет	10 905	91,8	Деятельность в области административного и вспомогательного обслуживания
Мемлекеттік басқару және қорғаныс; міндетті әлеуметтік қамтамасыз ету	58 360	91,1	Государственное управление и оборона; обязательное социальное обеспечение
Білім беру	145 302	100,5	Образование
Денсаулық сақтау және әлеуметтік қызметтер	111 365	124,2	Здравоохранение и социальные услуги
Өнер, ойын-сауық және демалыс	79 285	99,0	Искусство, развлечения и отдых
Өзге де қызметтер түрлерін ұсыну	7 156	97,2	Предоставление прочих видов услуг

\* деректер 2008 жылғы ВСТ 01 2 ред. ЭҚЖЖ жіктеуішіне сәйкес келтірілген  
данные представлены в соответствии с классификатором ОКЭД 2008 года ВСТ 01 ред. 2

**Негізгі капиталға салынған инвестициялардың пайдалану бағыттары бойынша нақты көлем индекстері  
Индексы физического объема инвестиций в основной капитал по направлениям использования**

өткен жылға %-бен

в % к предыдущему году



## 2.9 Өнеркәсіп салалары бойынша негізгі капиталға салынған инвестициялар Инвестиции в основной капитал по отраслям промышленности

млн. теңге						млн. тенге
	2005	2006	2007	2008	2009	
<b>Өнеркәсіп - барлығы</b>	1 127 984	1 332 744	1 600 317	1 686 296	2 232 145	<b>Промышленность - всего</b>
соның ішінде:						в том числе:
Кен өндіру өнеркәсібі	785 392	910 870	1 097 165	1 066 245	1 493 182	Горнодобывающая промышленность
соның ішінде:						в том числе:
көмір, лигнит және шымтезек өндіру	11 639	12 194	15 596	42 258	40 389	добыча угля, лигнита и торфа
шикі мұнай және табиғи газ өндіру; осы салаларда қызмет көрсету	708 244	784 042	919 706	830 092	1 275 620	добыча сырой нефти и природного газа; предоставление услуг в этих областях
уран және торий кендерін өндіру	10 814	22 835	54 745	41 053	45 556	добыча урановой и ториевой руд
металл кендерін өндіру	48 494	82 279	95 829	134 735	124 902	добыча металлических руд
кен өндіру өнеркәсібінің өзге де салалары	6 201	9 520	11 289	18 107	6 715	прочие отрасли горнодобывающей промышленности
Өңдеу өнеркәсібі	274 289	313 579	322 662	363 040	379 476	Обрабатывающая промышленность
соның ішінде:						в том числе:
тамақ өнімдерін өндіру, сусындарды қоса	36 673	50 915	55 686	46 389	48 531	производство пищевых продуктов, включая напитки
темекі өнімдерін өндіру	1 618	2 156	2 991	3 232	1 607	производство табачных изделий
тоқыма өндірісі	7 692	6 256	3 116	359	10 751	текстильное производство
киім өндіру; үлбірді өңдеу және бояу	168	435	437	179	1 043	производство одежды; выделка и крашение меха
былғары өндіру, былғарыдан жасалған бұйымдар мен аяқ киім өндіру	645	1 669	1 273	116	8	производство кожи, изделий из кожи и производство обуви
сүрек өңдеу және ағаштан жасалған бұйымдар өндіру	852	2 609	988	2 245	4 717	обработка древесины и производство изделий из дерева
қағаз жиынын, қағаз, қатырма қағаз және олардан жасалған өнімдер өндіру	4 660	1 926	5 801	10 267	961	производство бумажной массы, бумаги, картона и изделий из них
баспа және полиграфиялық қызмет, ақпараттың жазылған тасымалдаушыларының таралымын көбейту	4 442	4 883	2 552	3 333	4 411	издательская и полиграфическая деятельность, тиражирование записанных носителей информации
кокс, мұнай өнімдерін және ядролық материалдар өндіру	42 615	45 248	38 928	42 538	26 798	производство кокса, нефтепродуктов и ядерных материалов
химия өнеркәсібі	21 434	15 947	10 048	8 007	32 998	химическая промышленность
резеңке және пластмасса бұйымдарын өндіру	14 126	5 469	3 711	3 565	2 717	производство резиновых и пластмассовых изделий
металға жатпайтын өзге де минералдық өнімдерді өндіру	20 399	34 461	44 531	60 338	55 526	производство прочих неметаллических минеральных продуктов

Соңы						Окончание
	2005	2006	2007	2008	2009	
металлургия өнеркәсібі	101 979	118 218	128 941	138 060	159 448	металлургическая промышленность
дайын металл бұйымдарын өндіру	2 779	5 360	5 412	19 320	5 814	производство готовых металлических изделий
машиналар мен жабдықтар өндіру	5 116	6 249	7 845	7 124	5 404	производство машин и оборудования
кеңсе жабдықтары мен есептеу техникаларын өндіру	99	129	92	484	86	производство офисного оборудования и вычислительной техники
электр машиналары мен электр жабдықтарын өндіру	1 853	2 852	2 570	2 093	2 278	производство электрических машин и электрооборудования
радио, телевидения және байланысқа арналған жабдықтар мен аппаратура-лар өндіру	522	1 369	2 356	3 222	191	производство оборудования и аппаратуры для радио, телевидения и связи
медициналық техника бұйымдарын, өлшеу құралдарын, оптикалық аспаптар мен аппаратура-лар, сағаттар өндіру	383	637	619	310	335	производство изделий медицинской техники, средств измерений, оптических приборов и аппаратуры, часов
автомобильдер, тіркемелер және жартылай тіркемелер өндіру	411	439	1 014	388	828	производство автомобилей, прицепов и полуприцепов
өзге де көлік құралдарын өндіру	3 653	3 470	3 021	6 612	13 523	производство прочих транспортных средств
жиһаз және басқа топтамаларға енгізілмеген өзге де өнімдер өндіру	1 549	1 083	325	667	652	производство мебели и прочей продукции, не включенной в другие группировки
қайталама шикізаттарды өңдеу	620	1 796	404	4 192	849	обработка вторичного сырья
Электр энергиясын, газ бен су өндіру және бөлу	68 303	108 295	180 491	257 011	359 487	Производство и распределение электроэнергии, газа и воды
соның ішінде:						в том числе:
электр энергиясын өндіру және бөлу	29 508	48 529	69 335	109 465	157 339	производство и распределение электроэнергии
газ тәрізді отын өндіру және бөлу	8 182	5 408	20 645	33 105	28 819	производство и распределение газообразного топлива
бумен және ыстық сумен жабдықтау	15 592	26 021	41 701	47 006	45 959	снабжение паром и горячей водой
су жинау, тазалау және бөлу	15 020	28 337	48 810	67 435	127 370	сбор, очистка и распределение воды

млн. теңге

млн. тенге

	2009*	2008 жылға, %-бен в % к 2008г.	
<b>Өнеркәсіп - барлығы</b>	2 248 899	124,1	<b>Промышленность - всего</b>
соның ішінде:			в том числе:
Кен өндіру өнеркәсібі және карьерлерді қазу	1 493 091	132,4	Горнодобывающая промышленность и разработка карьеров
соның ішінде:			в том числе:
көмір және лигнит өндіру	40 298	89,3	добыча угля и лигнита
шикі мұнайды және табиғи газды өндіру	895 629	104,7	добыча сырой нефти и природного газа
металл кендерін өндіру	170 196	91,5	добыча металлических руд

	2009*	2008 жылға, %-бен в % к 2008г.	
кен өндіру өнеркәсібінің басқа салалары	6 712	35,0	прочие отрасли горнодобывающей промышленности
кен өндіру өнеркәсібі саласындағы техникалық қызметтер	380 256	16,7р.	технические услуги в области горнодобывающей промышленности
Өңдеу өнеркәсібі	377 912	99,6	Обрабатывающая промышленность
соның ішінде:			в том числе:
тамақ өнімдерін өндіру	31 107	128,6	производство продуктов питания
сусындарды өндіру	17 440	70,4	производство напитков
темекі өнімдерін өндіру	1 607	47,0	производство табачных изделий
тоқыма бұйымдарын өндіру	10 739	21,8р.	производство текстильных изделий
киім өндіру	719	238,3	производство одежды
былғары және оған жататын өнімдерді өндіру	344	279,7	производство кожаной и относящейся к ней продукции
жиһаздан басқа ағаштан және тоздан жасалған бұйымдарды өндіру; сабаннан және өруге арналған материалдардан жасалған бұйымдар өндіру	4 717	192,1	производство деревянных и пробковых изделий, кроме мебели; производство изделий из соломки и материалов для плетения
қағаз және қағаздан жасалған өнімдер өндіру	987	9,1	производство бумаги и бумажной продукции
жазылған материалдарды басып шығару және жаңғырту	3 826	117,4	печать и воспроизведение записанных материалов
кокс және мұнай өңдеу өнімдерін өндіру	25 173	58,7	производство кокса и продуктов нефтепереработки
химиялық өнеркәсіп өнімдерін өндіру	31 602	318,0	производство продуктов химической промышленности
негізгі фармацевтикалық өнімдерді өндіру	2 239	309,8	производство основных фармацевтических продуктов
резеңке және пластмасса бұйымдарын өндіру	2 717	72,0	производство резиновых и пластмассовых изделий
өзге де металл емес минералдық өнімдерді өндіру	55 526	87,2	производство прочей не металлической минеральной продукции
металлургия өнеркәсібі	160 322	109,8	металлургическая промышленность
машиналар мен жабдықтардан басқа дайын металл бұйымдарын жасау	5 542	27,1	производство готовых металлических изделий, кроме машин и оборудования
компьютерлер, электрондық және оптикалық бұйымдарды жасау	309	8,4	производство компьютеров, электронной и оптической продукции
электр жабдықтарын жасау	1 804	92,9	производство электрического оборудования
басқа санаттарға енгізілмеген машиналар мен жабдықтарды жасау	3 428	55,1	производство машин и оборудования, не включенных в другие группировки
автокөлік құралдарын, трейлерлер және жартылай тіркемелер жасау	828	202,0	производство автотранспортных средств, трейлеров и полуприцепов
өзге де көлік құралдарын жасау	150	2,1	производство прочих транспортных средств
жиһаз жасау	608	91,7	производство мебели
өзге дайын бұйымдарды жасау	54	76,4	производство прочих готовых изделий
машиналар мен жабдықтарды жөндеу және орнату	16 124	9,8р.	ремонт и установка машин и оборудования
Электрмен жабдықтау, газ, бу беру және ауа баптау	232 117	115,9	Электроснабжение, подача газа, пара и воздушное кондиционирование
Сумен жабдықтау; кәріз жүйесі, қалдықтардың жиналуын және таратылуын бақылау	145 779	140,0	Водоснабжение; канализационная система, контроль над сбором и распределением отходов
соның ішінде:			в том числе:
суды жинау, өңдеу және бөлу	127 370	178,9	сбор, очистка и распределение воды
кәріз жүйесі	12 901	104,5	канализационная система

Соңы

Окончание

	2009*	2008 жылға, %-бен в % к 2008г.	
қалдықтарды жинау, өңдеу және жою; қалдықтарды кәдеге жарату	4 464	22,5	сбор, обработка и удаление отходов; утили- зация отходов
топырақ құнарлылығын қалпына келтіру және қалдықтарды жою саласындағы өзге де қызметтер	1 044	151,1	рекультивация и прочие услуги в области удаления отходов

\* деректер 2008 жылғы ВСТ 01 2 ред. ЭҚЖЖ жіктеуішіне сәйкес келтірілген  
данные представлены в соответствии с классификатором ОКЭД 2008 года ВСТ 01 ред. 2

## 2.10 Өнеркәсіп салалары бойынша негізгі капиталға салынған инвестициялар көлемінің индекстері

### Индексы физического объема инвестиций в основной капитал по отраслям промышленности

өткен жылға %-бен

в % к предыдущему году

	2005	2006	2007	2008	2009	
<b>Өнеркәсіп – барлығы</b>	137,0	112,5	113,5	97,5	125,1	<b>Промышленность-всего</b>
соның ішінде:						в том числе:
Кен өндіру өнеркәсібі	138,2	110,5	113,8	89,9	132,4	Горнодобывающая промышленность
соның ішінде:						в том числе:
көмір, лигнит және шымтезек өндіру	80,9	98,8	120,9	250,4	89,5	добыча угля, лигнита и торфа
шикі мұнай және табиғи газ өндіру; осы салаларда қызмет көрсету	137,7	105,6	111,3	84,0	145,2	добыча сырой нефти и природного газа; предоставление услуг в этих областях
уран және торий кендерін өндіру	216,8	201,1	226,6	69,4	104,9	добыча урановой и ториевой руд
металл кендерін өндіру	156,1	161,6	110,1	130,1	87,6	добыча металлических руд
кен өндіру өнеркәсібінің өзге де салалары	258,9	146,2	112,1	148,4	35,1	прочие отрасли горнодобывающей промышленности
Өңдеу өнеркәсібі	141,5	108,9	97,3	104,1	98,8	Обрабатывающая промышленность
соның ішінде:						в том числе:
тамақ өнімдерін өндіру, сусындарды қоса	138,3	132,6	102,9	77,1	99,0	производство пищевых продуктов, включая напитки
темекі өнімдерін өндіру	66,3	127,3	130,5	100,0	47,0	производство табачных изделий
тоқыма өндірісі	101,8	77,5	47,4	10,7	20,3р.	текстильное производство
киім өндіру; үлбірді өңдеу және бояу былғары өндіру, былғарыдан жасалған бұйымдар мен аяқ киім өндіру	60,0	247,1	95,5	38,1	395,1	производство одежды; выделка и крашение меха
сүрек өңдеу және ағаштан жасалған бұйымдар өндіру	360,0	246,4	72,1	8,5	6,2	производство кожи, изделий из кожи и производство обуви
қағаз жиынын, қағаз, қатырма қағаз және олардан жасалған өнімдер өндіру	147,2	291,0	36,0	210,6	192,1	обработка древесины и производ- ство изделий из дерева
баспа және полиграфиялық қызмет, ақпараттың жазылған тасымалдаушыларының таралымын көбейту	144,6	39,4	284,7	163,7	8,8	производство бумажной массы, бумаги, картона и изделий из них
кокс, мұнай өнімдерін және ядролық материалдар өндіру	89,9	104,7	49,4	120,8	125,1	издательская и полиграфическая деятельность, тиражирование записанных носителей информации
химия өнеркәсібі	132,3	101,1	81,3	101,1	59,5	производство кокса, нефтепродуктов и ядерных материалов
резеңке және пластмасса бұйымдарын өндіру	627,0	70,6	59,2	73,0	390,3	химическая промышленность
металға жатпайтын өзге де минералдық өнімдерді өндіру	244,2	36,9	64,1	88,9	72,0	производство резиновых и пластмассовых изделий
	139,7	159,8	122,3	125,2	87,2	производство прочих неметалли- ческих минеральных продуктов

Инвестиционная деятельность в Республике Казахстан

Соңы

Окончание

	2005	2006	2007	2008	2009	
металлургия өнеркәсібі	133,3	110,4	103,1	99,0	109,2	металлургическая промышленность
дайын металл бұйымдарын өндіру	109,1	183,7	95,4	330,3	28,4	производство готовых металлических изделий
машиналар мен жабдықтар өндіру	68,6	116,3	118,7	84,0	71,7	производство машин и оборудования
кеңсе жабдықтары мен есептеу техникаларын өндіру	225,0	124,7	67,7	484,3	16,7	производство офисного оборудования и вычислительной техники
электр машиналары мен электр жабдықтарын өндіру	152,8	146,6	85,2	75,3	102,9	производство электрических машин и электрооборудования
радио, телевидения және байланысқа арналған жабдықтар мен аппаратуралар өндіру	89,2	250,0	162,6	126,5	5,6	производство оборудования и аппаратуры для радио, телевидения и связи
медициналық техника ұйымдарын, өлшеу құралдарын, оптикалық аспаптар мен аппаратуралар, сағаттар өндіру	187,3	158,3	91,9	46,3	102,0	производство изделий медицинской техники, средств измерений, оптических приборов и аппаратуры, часов
автомобильдер, тіркемелер және жартылай тіркемелер өндіру	203,1	101,7	218,3	35,3	202,0	производство автомобилей, прицепов и полуприцепов
өзге де көлік құралдарын өндіру	137,6	90,5	82,3	202,5	193,3	производство прочих транспортных средств
жиһаз және басқа топтамаларға енгізілмеген өзге де өнімдер өндіру	187,4	66,6	28,4	189,5	92,5	производство мебели и прочей продукции, не включенной в другие группировки
қайталама шикізаттарды өңдеу	33,1	275,7	21,3	960,4	19,1	обработка вторичного сырья
Электр энергиясын, газ бен су өндіру және бөлу	111,7	151,3	158,1	132,6	132,5	Производство и распределение электроэнергии, газа и воды
соның ішінде:						в том числе:
электр энергиясын өндіру және бөлу	113,5	156,9	135,6	147,0	136,1	производство и распределение электроэнергии
газ тәрізді отын өндіру және бөлу	113,9	63,1	362,2	149,3	82,4	производство и распределение газообразного топлива
бумен және ыстық сумен жабдықтау	122,1	159,2	152,0	105,0	92,6	снабжение паром и горячей водой
су жинау, тазалау және бөлу	98,8	180,0	163,4	128,6	178,9	сбор, очистка и распределение воды

2.11 Тұрғын үй құрылысына салынған инвестициялар  
Инвестиции в жилищное строительство

млн. теңге

млн. тенге

	2005	2006	2007	2008	2009	
<b>Қазақстан Республикасы</b>	254 287	368 354	490 375	468 039	310 848	<b>Республика Казахстан</b>
Ақмола	3 007	3 845	6 520	8 297	8 792	Акмолинская
Ақтөбе	13 331	17 165	22 311	16 738	14 888	Актюбинская
Алматы	13 077	18 923	34 821	42 432	47 782	Алматинская
Атырау	20 940	23 670	23 865	21 976	17 482	Атырауская
Батыс Қазақстан	6 854	4 816	6 741	8 729	6 914	Западно-Казахстанская
Жамбыл	3 048	4 529	5 556	6 207	6 930	Жамбылская
Қарағанды	7 931	8 892	10 595	15 642	16 206	Карагандинская
Қостанай	3 151	5 086	9 151	11 816	10 365	Костанайская
Қызылорда	2 606	2 641	3 616	5 732	6 042	Кызылординская
Маңғыстау	7 500	10 770	16 340	33 546	19 872	Мангистауская
Оңтүстік Қазақстан	15 481	17 799	18 824	19 301	10 652	Южно-Казахстанская
Павлодар	3 770	6 670	9 169	9 077	4 571	Павлодарская
Солтүстік Қазақстан	2 759	2 575	3 273	5 089	3 423	Северо-Казахстанская
Шығыс Қазақстан	6 898	7 293	9 316	7 587	6 383	Восточно-Казахстанская
Астана қаласы	95 617	129 898	162 275	129 182	63 471	г. Астана
Алматы қаласы	48 317	103 782	148 002	126 688	67 075	г. Алматы

**2.12 Тұрғын үй құрылысына салынған инвестициялардың қаржыландыру көздері**  
**Источники финансирования инвестиций в жилищное строительство**

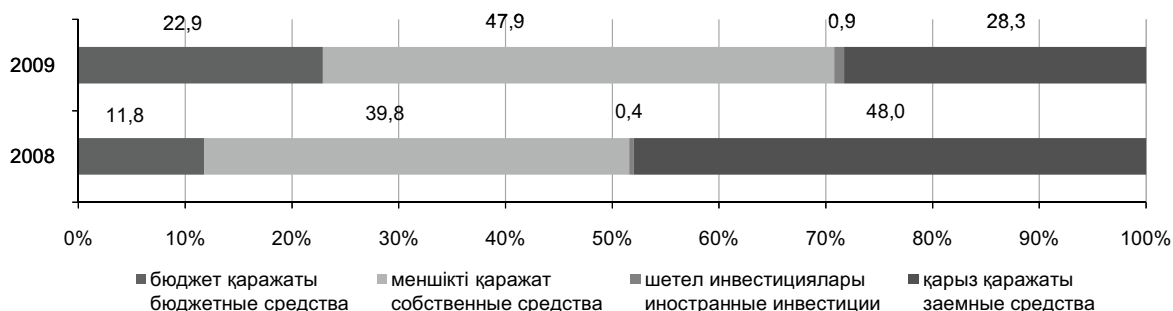
млн. теңге

млн. тенге

	2005	2006	2007	2008	2009	
<b>Барлығы</b>	254 287	368 354	490 375	468 039	310 848	<b>Всего</b>
соның ішінде:						в том числе:
республикалық бюджет	55 416	29 007	32 581	39 081	60 142	республиканский бюджет
жергілікті бюджет	5 152	8 858	11 846	16 435	11 092	местный бюджет
меншікті қаражат	154 938	223 132	256 661	186 224	149 041	собственные средства
шетел инвестициялары	-	291	644	1 721	2 680	иностраннные инвестиции
қарыз қаражаты	38 781	107 066	188 643	224 578	87 893	заемные средства

жалпы көлемге %-бен

в % к общему объему



**2.13 Үйлер мен ғимараттарды салу және күрделі жөндеу жұмыстарына салынған инвестициялар**  
**Инвестиции в работы по строительству и капитальному ремонту зданий и сооружений**

млн. теңге

млн. тенге

	2005	2006	2007	2008	2009	
<b>Қазақстан Республикасы</b>	1 365 099	1 604 746	1 937 552	2 120 790	2 018 927	<b>Республика Казахстан</b>
Ақмола	17 211	27 733	78 815	101 148	99 918	Акмолинская
Ақтөбе	92 863	81 126	101 531	108 467	110 149	Актюбинская
Алматы	58 391	81 304	93 837	137 806	152 623	Алматинская
Атырау	376 119	361 186	374 207	323 878	270 690	Атырауская
Батыс Қазақстан	52 828	56 235	79 428	88 618	99 322	Западно-Казахстанская
Жамбыл	13 862	17 635	18 499	38 539	71 038	Жамбылская
Қарағанды	68 687	72 142	81 347	105 826	101 390	Қарағандинская
Қостанай	26 191	33 520	44 181	46 896	58 332	Қостанайская
Қызылорда	38 349	38 261	48 015	65 664	84 889	Қызылординская
Маңғыстау	54 364	88 748	116 953	181 481	139 090	Мангистауская
Оңтүстік Қазақстан	41 604	53 115	88 072	93 697	148 213	Южно-Казахстанская
Павлодар	35 260	54 013	58 189	62 083	68 684	Павлодарская
Солтүстік Қазақстан	16 066	17 757	16 381	19 032	24 681	Северо-Казахстанская
Шығыс Қазақстан	39 513	64 045	72 369	74 420	59 523	Восточно-Казахстанская
Астана қаласы	227 804	301 491	356 648	359 264	309 263	г. Астана
Алматы қаласы	205 987	256 435	309 080	313 971	221 122	г. Алматы

### 2.14 Машиналар, жабдықтар, құралдар, мүкәммалдарға салынған инвестициялар Инвестиции в машины, оборудование, инструмент, инвентарь

млн. теңге

млн. тенге

	2005	2006	2007	2008	2009	
<b>Қазақстан Республикасы</b>	651 355	686 433	845 205	1 216 760	1 326 236	<b>Республика Казахстан</b>
Ақмола	16 325	14 392	20 706	38 345	43 327	Акмолинская
Ақтөбе	37 970	44 349	51 478	95 661	81 019	Актюбинская
Алматы	22 976	24 155	43 496	86 855	136 992	Алматинская
Атырау	147 844	126 892	106 308	105 456	114 380	Атырауская
Батыс Қазақстан	26 019	27 145	49 526	85 990	92 011	Западно-Казахстанская
Жамбыл	7 326	6 721	9 458	73 231	124 486	Жамбылская
Қарағанды	62 226	54 923	68 899	98 770	107 897	Карагандинская
Қостанай	27 728	29 098	49 697	56 695	58 435	Костанайская
Қызылорда	14 663	11 137	11 389	38 927	27 892	Кызылординская
Маңғыстау	53 836	50 811	88 896	75 632	56 234	Мангистауская
Оңтүстік Қазақстан	18 404	21 447	27 429	87 767	138 170	Южно-Казахстанская
Павлодар	27 289	61 772	70 483	79 640	90 976	Павлодарская
Солтүстік Қазақстан	20 913	16 321	19 796	21 476	23 110	Северо-Казахстанская
Шығыс Қазақстан	28 843	41 021	46 888	68 789	68 821	Восточно-Казахстанская
Астана қаласы	25 942	23 872	39 465	65 954	38 382	г. Астана
Алматы қаласы	113 051	132 377	141 291	137 572	124 104	г. Алматы

### 2.15 Өзге де күрделі жұмыстар мен шығындарға салынған инвестициялар Инвестиции в прочие капитальные работы и затраты

млн. теңге

млн. тенге

	2005	2006	2007	2008	2009	
<b>Қазақстан Республикасы</b>	404 522	533 344	609 365	873 328	1 240 135	<b>Республика Казахстан</b>
Ақмола	4 653	1 934	3 549	3 056	6 287	Акмолинская
Ақтөбе	53 297	61 615	72 167	83 084	121 355	Актюбинская
Алматы	18 134	6 955	5 303	12 056	25 058	Алматинская
Атырау	189 718	239 557	283 888	397 039	709 324	Атырауская
Батыс Қазақстан	13 013	23 246	57 310	51 355	53 509	Западно-Казахстанская
Жамбыл	994	1 197	1 983	11 956	27 276	Жамбылская
Қарағанды	22 525	7 092	1 641	5 651	4 789	Карагандинская
Қостанай	2 155	1 213	2 541	5 103	5 437	Костанайская
Қызылорда	8 459	17 057	43 530	67 748	58 253	Кызылординская
Маңғыстау	34 908	90 196	45 567	126 086	119 400	Мангистауская
Оңтүстік Қазақстан	4 931	9 980	11 674	21 749	32 660	Южно-Казахстанская
Павлодар	1 523	4 235	1 309	6 712	6 128	Павлодарская
Солтүстік Қазақстан	250	250	1 111	771	1 714	Северо-Казахстанская
Шығыс Қазақстан	13 841	10 988	7 280	18 167	10 884	Восточно-Казахстанская
Астана қаласы	21 000	29 220	28 132	29 270	20 603	г. Астана
Алматы қаласы	15 121	28 609	42 380	33 525	37 458	г. Алматы

### 3. ҚАЗАҚСТАН РЕСПУБЛИКАСЫНЫҢ Өңірлері РЕГИОНЫ РЕСПУБЛИКИ КАЗАХСТАН

#### 3.1 Ақмола облысы Акмолинская область

##### 3.1.1 Инвестициялық қызметтің негізгі көрсеткіштерінің серпіні Динамика основных показателей инвестиционной деятельности

	Негізгі капиталға салынған инвестициялар Инвестиции в основной капитал	Тұрғын үй құрылысына салынған инвестициялар Инвестиции в жилищное строительство
2000	3 293	284
2001	11 710	120
2002	14 494	140
2003	15 809	298
2004	24 428	875
2005	38 189	3 007
2006	44 059	3 845
2007	103 070	6 520
2008	142 549	8 297
2009	149 532	8 792



#### Халықтың жан басына шаққандағы инвестициялар Инвестиции на душу населения



### 3.1.2 Меншік нысандары бойынша негізгі капиталға салынған инвестициялар Инвестиции в основной капитал по формам собственности

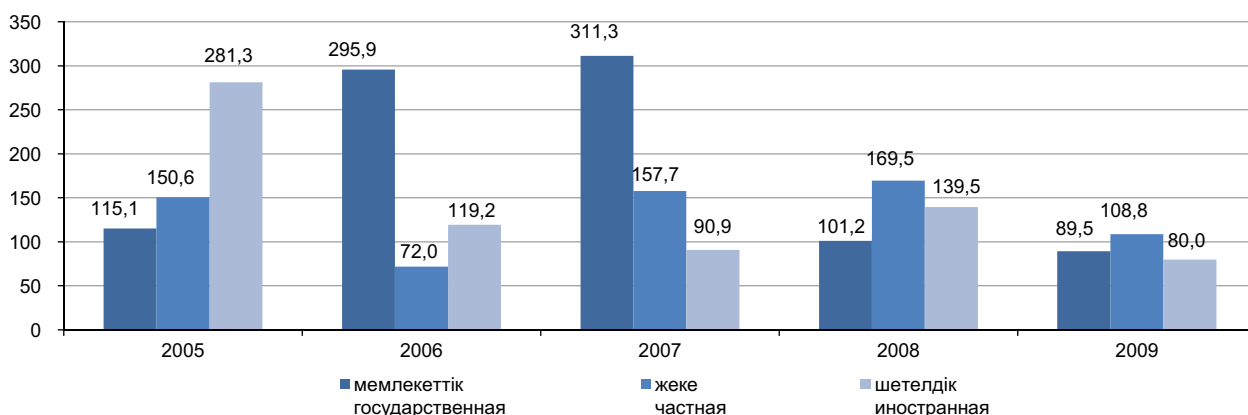
млн. теңге

млн. тенге

	2005	2006	2007	2008	2009	
<b>Негізгі капиталға салынған инвестициялар, барлығы</b>	38 189	44 059	103 070	142 549	149 532	<b>Инвестиции в основной капитал, всего</b>
соның ішінде:						в том числе:
мемлекеттік	6 011	18 817	62 145	68 059	64 493	государственная
жеке	30 725	23 409	39 158	71 823	82 779	частная
шетелдік	1 453	1 833	1 767	2 667	2 260	иностранная

өткен жылға %-бен

в % к предыдущему году



### 3.1.3 Қаржыландыру көздері бойынша негізгі капиталға салынған инвестициялар Инвестиции в основной капитал по источникам финансирования

млн. теңге

млн. тенге

	2005	2006	2007	2008	2009	
<b>Барлығы</b>	38 189	44 059	103 070	142 549	149 532	<b>Всего</b>
соның ішінде:						в том числе:
республикалық бюджет	4 892	17 299	58 586	63 245	60 573	республиканский бюджет
жергілікті бюджет	831	1 134	3 248	3 831	3 765	местный бюджет
меншікті қаражаты	26 938	20 610	29 887	45 749	38 087	собственные средства
шетел инвестициялары	449	348	713	1 217	26	иностранные инвестиции
қарыз қаражаты	5 079	4 668	10 636	28 507	47 081	заемные средства

### 3.1.4 Негізгі капиталға салынған инвестициялардың технологиялық құрылымы Технологическая структура инвестиций в основной капитал

млн. теңге

млн. тенге

	2005	2006	2007	2008	2009	
<b>Негізгі капиталға салынған инвестициялар, барлығы</b>	38 189	44 059	103 070	142 549	149 532	<b>Инвестиции в основной капитал, всего</b>
соның ішінде:						в том числе:
үйлер мен ғимараттарды салу және күрделі жөндеу жұмыстары	17 211	27 733	78 815	101 148	99 918	работы по строительству и капитальному ремонту зданий и сооружений
олардан:						из них:
құрылыс-монтаж жұмыстары	13 734	25 183	75 721	93 437	94 792	строительно-монтажные работы

Соңы						Окончание
	2005	2006	2007	2008	2009	
машиналар, жабдықтар, құралдар, мүкәммалдар өзге де күрделі жұмыстар мен шығындар	16 325	14 392	20 706	38 345	43 327	машины, оборудование, инструмент, инвентарь прочие капитальные работы и затраты
	4 653	1 934	3 549	3 056	6 287	

**3.1.5 Негізгі капиталға салынған инвестициялар инвесторлардың экономикалық қызмет түрлері бойынша**  
**Инвестиции в основной капитал по видам экономической деятельности инвесторов**

млн. теңге						млн. теңге
	2005	2006	2007	2008	2009	
<b>Барлығы</b>	38 189	44 059	103 070	142 549	149 532	<b>Всего</b>
соның ішінде:						в том числе:
Ауыл шаруашылығы, аңшылық және орман шаруашылығы	8 567	3 878	9 380	14 790	17 911	Сельское хозяйство, охота и лесное хозяйство
Өнеркәсіп	10 594	11 561	13 717	37 676	48 214	Промышленность
соның ішінде:						в том числе:
кен өндіру өнеркәсібі	5 899	5 273	5 518	15 059	7 311	горнодобывающая промышленность
өңдеу өнеркәсібі	3 614	5 336	7 496	20 863	39 058	обрабатывающая промышленность
электр энергиясын, газ бен су өндіру және бөлу	1 081	952	703	1 754	1 845	производство и распределение электроэнергии, газа и воды
Құрылыс	793	757	2 993	4 308	1 639	Строительство
Сауда; автомобильдерді, тұрмыстық бұйымдар мен жеке пайдаланатын заттарды жөндеу	2 716	1 643	2 964	7 183	4 679	Торговля; ремонт автомобилей, бытовых изделий и предметов личного пользования
Қонақ үйлер мен мейрамханалар	633	319	306	314	108	Гостиницы и рестораны
Көлік және байланыс	2 446	3 090	4 642	3 549	3 177	Транспорт и связь
Қаржы қызметі	92	606	375	283	533	Финансовая деятельность
Жылжымайтын мүлікпен операциялар, жалға беру және тұтынушыларға қызмет көрсету	7 410	4 256	6 865	7 260	12 068	Операции с недвижимым имуществом, аренда и предоставление услуг потребителям
Мемлекеттік басқару	4 248	17 471	61 087	66 042	59 158	Государственное управление
Білім беру	123	200	445	122	940	Образование
Денсаулық сақтау және әлеуметтік қызмет көрсету	192	156	158	698	173	Здравоохранение и предоставление социальных услуг
Коммуналдық, әлеуметтік және дербес қызмет көрсету	375	122	138	324	932	Предоставление коммунальных, социальных и персональных услуг

**3.1.6 Пайдалану бағыттары бойынша негізгі капиталға салынған инвестициялар**  
**Инвестиции в основной капитал по направлениям использования**

млн. теңге						млн. теңге
	2005	2006	2007	2008	2009	
<b>Барлығы</b>	38 189	44 059	103 070	142 549	149 532	<b>Всего</b>
соның ішінде:						в том числе:
Ауыл шаруашылығы, аңшылық және орман шаруашылығы	9 135	3 883	9 339	14 540	19 960	Сельское хозяйство, охота и лесное хозяйство
Өнеркәсіп	10 857	13 287	16 719	47 954	59 576	Промышленность

Инвестиционная деятельность в Республике Казахстан

Соңы						Окочание
	2005	2006	2007	2008	2009	
соның ішінде:						в том числе:
кен өндіру өнеркәсібі	6 615	5 723	8 097	28 859	25 887	горнодобывающая промышленность
өңдеу өнеркәсібі	2 348	4 816	4 852	9 850	16 270	обрабатывающая промышленность
электр энергиясын, газ бен су өндіру және бөлу	1 894	2 748	3 770	9 245	17 419	производство и распределение электроэнергии, газа и воды
Құрылыс	419	236	740	1 167	715	Строительство
Сауда; автомобильдерді, тұрмыстық бұйымдар мен жеке пайдаланатын заттарды жөндеу	2 480	1 929	3 287	5 464	2 128	Торговля; ремонт автомобилей, бытовых изделий и предметов личного пользования
Қонақ үйлер мен мейрамханалар	1 033	330	1 472	1 239	432	Гостиницы и рестораны
Көлік және байланыс	4 099	15 564	54 660	50 438	44 476	Транспорт и связь
Қаржы қызметі	235	606	375	283	558	Финансовая деятельность
Жылжымайтын мүлікпен операциялар, жалға беру және тұтынушыларға қызмет көрсету	8 236	4 673	8 248	9 313	9 399	Операции с недвижимым имуществом, аренда и предоставление услуг
Мемлекеттік басқару	189	4	75	1 527	1 690	Государственное управление
Білім беру	711	989	1 631	2 716	3 763	Образование
Денсаулық сақтау және әлеуметтік қызмет көрсету	300	952	432	2 113	1 553	Здравоохранение и предоставление социальных услуг
Коммуналдық, әлеуметтік және дербес қызмет көрсету	495	1 606	6 092	5 795	5 282	Предоставление коммунальных, социальных и персональных услуг

**3.1.7 Өнеркәсіп салалары бойынша негізгі капиталға салынған инвестициялар**  
**Инвестиции в основной капитал по отраслям промышленности**

млн. теңге						млн. тенге
	2005	2006	2007	2008	2009	
<b>Өнеркәсіп, барлығы</b>	10 857	13 287	16 719	47 954	59 576	<b>Промышленность, всего</b>
соның ішінде:						в том числе :
Кен өндіру өнеркәсібі	6 615	5 723	8 097	28 859	25 887	Горнодобывающая промышленность
соның ішінде:						в том числе:
уран және торий кендерін өндіру	721	-	-	-	3 399	добыча урановой и ториевой руд
металл кендерін өндіру	5 583	4 831	5 589	19 998	21 296	добыча металлических руд
кен өндіру өнеркәсібінің өзге де салалары	311	892	2 508	8 861	1 192	прочие отрасли горнодобывающей промышленности
Өңдеу өнеркәсібі	2 348	4 816	4 852	9 850	16 270	Обрабатывающая промышленность
соның ішінде:						в том числе:
тамақ өнімдерін өндіру, сусындарды қоса	502	1 378	613	812	3 702	производство пищевых продуктов, включая напитки
тоқыма өндірісі	2	1	-	11	1	текстильное производство
киім өндіру; үлбірді өңдеу және бояу	3	3	-	2	1	производство одежды; выделка и крашение меха
сүрек өңдеу және ағаш пен тоздан жасалған бұйымдар өндіру, жиһаздан басқа	26	1	2	0,0	9	обработка древесины и производство изделий из дерева и пробки, кроме мебели

Соңы

Окончание

	2005	2006	2007	2008	2009	
баспа және полиграфиялық қызмет, ақпараттың жазылған тасымалдаушыларының таралымын көбейту	24	75	23	11	36	издательская и полиграфическая деятельность, тиражирование записанных носителей информации
кокс, мұнай өнімдерін және ядролық материалдар өндіру	134	1 400	1 080	1 141	838	производство кокса, нефтепродуктов и ядерных материалов
химия өнеркәсібі	113	106	58	116	735	химическая промышленность
резеңке және пластмасса бұйымдарын өндіру	4	8	-	8	4	производство резиновых и пластмассовых изделий
металға жатпайтын өзге де минералдық өнімдерді өндіру	85	950	1 719	5 491	3 531	производство прочих неметаллических минеральных продуктов
металлургия өнеркәсібі	152	14	101	219	6 590	металлургическая промышленность
дайын металл бұйымдарын өндіру	2	8	-	4	8	производство готовых металлических изделий
машиналар мен жабдықтар өндіру	436	354	764	1667	104	производство машин и оборудования
радио, телевидения және байланысқа арналған жабдықтар мен аппаратуралар өндіру	4	4	6	0,0	-	производство оборудования и аппаратуры для радио, телевидения и связи
медициналық техника бұйымдарын, өлшеу құралдарын, оптикалық аспаптар мен аппаратуралар, сағаттар өндіру	179	33	13	10	212	производство изделий медицинской техники, средств измерений, оптических приборов и аппаратуры, часов
автомобильдер, тіркемелер мен жартылай тіркемелер өндіру	165	162	221	23	244	производство автомобилей, прицепов и полуприцепов
өзге де көлік құралдарын өндіру	479	248	251	319	236	производство прочих транспортных средств
жиһаз және басқа топтамаларға енгізілмеген өзге де өнімдер өндіру	29	42	1	15	19	производство мебели и прочей продукции, не включенной в другие группировки
қайталама шикізаттарды өңдеу	10	28	-	1	0,0	обработка вторичного сырья
Электр энергиясын, газ бен су өндіру және бөлу	1 894	2 748	3 770	9 245	17 419	Производство и распределение электроэнергии, газа и воды
соның ішінде::						в том числе:
электр энергиясын өндіру және бөлу	556	895	1 123	2 068	2 351	производство и распределение электроэнергии
газ тәрізді отын өндіру және бөлу	4	-	2	1	17	производство и распределение газообразного топлива
бұмен және ыстық сумен жабдықтау	645	489	348	2 265	1 509	снабжение паром и горячей водой
су жинау, тазалау және бөлу	689	1 364	2 297	4 911	13 542	сбор, очистка и распределение воды

### 3.1.8 Тұрғын үй құрылысына салынған инвестициялар Инвестиции в жилищное строительство

млн. теңге

млн. тенге

	Барлығы Всего	одан из них		
		мемлекеттік кәсіпорындар мен ұйымдар государственных предприятий и организаций	мемлекеттік емес кәсіпорындар мен ұйымдар негосударственных предприятий и организаций	соның ішінде халық в том числе населения
2005	3 007	1 069	1 938	878
2006	3 845	721	3 124	1 861
2007	6 520	1 134	5 386	3 007
2008	8 297	1 520	6 777	4 548
2009	8 792	2 086	6 706	4 736

### 3.1.9 Тұрғын үй құрылысына салынған инвестициялардың қаржыландыру көздері Источники финансирования инвестиций в жилищное строительство

млн. теңге

млн. тенге

	2005	2006	2007	2008	2009	
<b>Барлығы</b>	3 007	3 845	6 520	8 297	8 792	<b>Всего</b>
соның ішінде:						в том числе:
республикалық бюджет	1 038	580	909	1 180	2 958	республиканский бюджет
жергілікті бюджет	31	48	226	335	325	местный бюджет
меншікті қаражат	1 889	2 669	3 207	6 633	5 228	собственные средства
шетел инвестициялары	-	12	-	-	-	иностранные инвестиции
қарыз қаражаты	49	536	2 178	149	281	заемные средства

### 3.2 Ақтөбе облысы Актюбинская область

#### 3.2.1 Инвестициялық қызметтің негізгі көрсеткіштерінің серпіні Динамика основных показателей инвестиционной деятельности

млн. теңге

млн. теңге

	Негізгі капиталға салынған инвестициялар Инвестиции в основной капитал	Тұрғын үй құрылысына салынған инвестициялар Инвестиции в жилищное строительство
2000	41 095	668
2001	61 921	886
2002	82 651	1 029
2003	115 842	1 922
2004	130 987	4 352
2005	184 130	13 331
2006	187 090	17 165
2007	225 176	22 311
2008	287 212	16 738
2009	312 523	14 888

өткен жылға %-бен

в % к предыдущему году



#### Халықтың жан басына шаққандағы негізгі капиталға салынған инвестициялар Инвестиции в основной капитал на душу населения

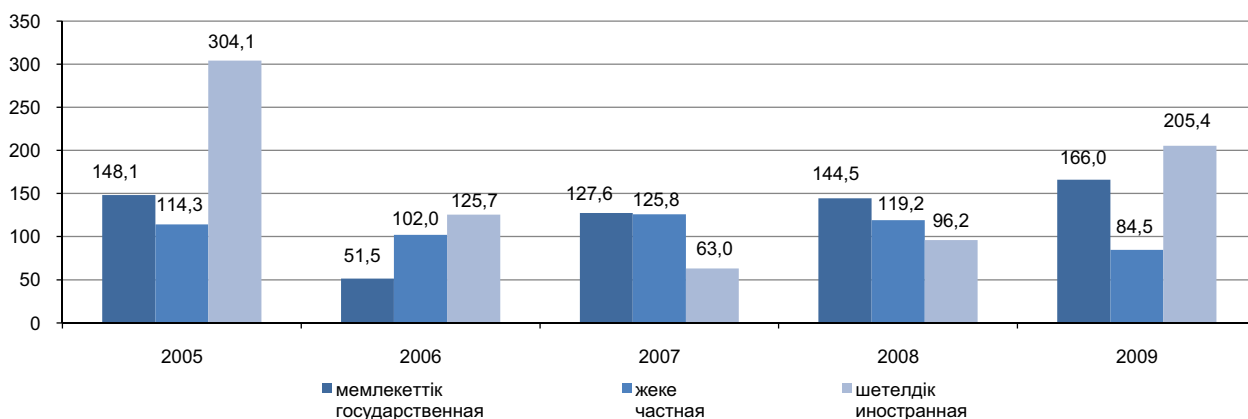


### 3.2.2 Меншік нысандары бойынша негізгі капиталға салынған инвестициялар Инвестиции в основной капитал по формам собственности

млн. теңге	2005	2006	2007	2008	2009	млн. теңге
<b>Негізгі капиталға салынған инвестициялар, барлығы</b>	184 130	187 090	225 176	287 212	312 523	<b>Инвестиции в основной капитал, всего</b>
соның ішінде:						в том числе:
мемлекеттік	28 772	15 408	20 841	32 274	55 809	государственная
жеке	126 990	134 639	179 604	229 433	202 132	частная
шетелдік	28 368	37 043	24 731	25 505	54 582	иностранная

өткен жылға %-бен

в % к предыдущему году



### 3.2.3 Қаржыландыру көздері бойынша негізгі капиталға салынған инвестициялар Инвестиции в основной капитал по источникам финансирования

млн. теңге	2005	2006	2007	2008	2009	млн. теңге
<b>Барлығы</b>	184 130	187 090	225 176	287 212	312 523	<b>Всего</b>
соның ішінде:						в том числе:
республикалық бюджет	21 557	9 797	13 972	20 253	33 040	республиканский бюджет
жергілікті бюджет	3 307	5 804	7 337	12 861	20 647	местный бюджет
меншікті қаражат	119 814	133 013	149 593	159 807	181 934	собственные средства
шетел инвестициялары	26 600	20 924	13 463	51 216	44 563	иностранные инвестиции
қарыз қаражаты	12 852	17 552	40 811	43 075	32 339	заемные средства

### 3.2.4 Негізгі капиталға салынған инвестициялардың технологиялық құрылымы Технологическая структура инвестиций в основной капитал

млн. теңге	2005	2006	2007	2008	2009	млн. теңге
<b>Негізгі капиталға салынған инвестициялар, барлығы</b>	184 130	187 090	225 176	287 212	312 523	<b>Инвестиции в основной капитал, всего</b>
соның ішінде:						в том числе:
үйлер мен ғимараттарды салу және күрделі жөндеу жұмыстары	92 863	81 126	101 531	108 467	110 149	работы по строительству и капитальному ремонту зданий и сооружений
олардан:						из них:
құрылыс-монтаж жұмыстары	81 008	62 127	91 133	98 189	83 017	строительно-монтажные работы

Соңы

Окончание

	2005	2006	2007	2008	2009	
машиналар, жабдықтар, құралдар, мүкәммалдар өзге де күрделі жұмыстар мен шығындар	37 970	44 349	51 478	95 661	81 019	машины, оборудование, инструмент, инвентарь прочие капитальные работы и затраты
	53 297	61 615	72 167	83 084	121 355	

**3.2.5 Негізгі капиталға салынған инвестициялар инвесторлардың экономикалық қызмет түрлері бойынша**  
**Инвестиции в основной капитал по видам экономической деятельности инвесторов**

млн. теңге

млн. тенге

	2005	2006	2007	2008	2009	
<b>Барлығы</b>	184 130	187 090	225 176	287 212	312 523	<b>Всего</b>
соның ішінде:						в том числе:
Ауыл шаруашылығы, аңшылық және орман шаруашылығы	863	1 548	642	1 913	2 299	Сельское хозяйство, охота и лесное хозяйство
Өнеркәсіп	102 483	116 049	145 373	144 862	175 938	Промышленность
соның ішінде:					167	в том числе:
кен өндіру өнеркәсібі	86 617	103 550	131 204	131 154	388	горнодобывающая промышленность
өңдеу өнеркәсібі	13 765	11 083	12 989	11 814	6 115	обрабатывающая промышленность
электр энергиясын, газ бен су өндіру және бөлу	2 101	1 416	1 180	1 894	2 435	производство и распределение электроэнергии, газа и воды
Құрылыс	19 268	13 155	16 550	60 913	19 656	Строительство
Сауда; автомобильдерді, тұрмыстық бұйымдар мен жеке пайдаланатын заттарды жөндеу	7 179	8 545	6 102	7 397	8 250	Торговля; ремонт автомобилей, бытовых изделий и предметов личного пользования
Қонақ үйлер мен мейрамханалар	540	760	555	59	47	Гостиницы и рестораны
Көлік және байланыс	10 313	12 808	9 396	7 961	9 236	Транспорт и связь
Қаржы қызметі	594	925	1 247	1 888	851	Финансовая деятельность
Жылжымайтын мүлікпен операциялар, жалға беру және тұтынушыларға қызмет көрсету	13 632	18 701	24 298	29 926	41 369	Операции с недвижимым имуществом, аренда и предоставление услуг потребителям
Мемлекеттік басқару	26 721	12 133	17 025	28 083	47 487	Государственное управление
Білім беру	746	880	2 254	1 290	3 456	Образование
Денсаулық сақтау және әлеуметтік қызмет көрсету	397	1 082	1 252	1 864	1 903	Здравоохранение и предоставление социальных услуг
Коммуналдық, әлеуметтік және дербес қызмет көрсету	1 394	504	482	1 056	2 031	Предоставление коммунальных, социальных и персональных услуг

**3.2.6 Пайдалану бағыттары бойынша негізгі капиталға салынған инвестициялар**  
**Инвестиции в основной капитал по направлениям использования**

млн. теңге

млн. тенге

	2005	2006	2007	2008	2009	
<b>Барлығы</b>	184 130	187 090	225 176	287 212	312 523	<b>Всего</b>
соның ішінде:						в том числе:
Ауыл шаруашылығы, аңшылық және орман шаруашылығы	632	1 647	651	1 846	2 703	Сельское хозяйство, охота и лесное хозяйство
Өнеркәсіп	122 157	120 423	155 283	175 218	197 175	Промышленность

Инвестиционная деятельность в Республике Казахстан

Соңы						Окончание
	2005	2006	2007	2008	2009	
соның ішінде:						в том числе:
кен өндіру өнеркәсібі	92 899	103 132	129 126	140 808	169 510	горнодобывающая промышленность
өңдеу өнеркәсібі	26 418	11 690	15 554	11 293	7 528	обрабатывающая промышленность
электр энергиясын, газ бен су өндіру және бөлу	2 840	5 601	10 603	23 117	20 137	производство и распределение электроэнергии, газа и воды
Құрылыс	4 020	7 372	2 974	2 363	2 500	Строительство
Сауда; автомобильдерді, тұрмыстық бұйымдар мен жеке пайдаланатын заттарды жөндеу	5 381	7 372	5 899	4 577	7 427	Торговля; ремонт автомобилей, бытовых изделий и предметов личного пользования
Қонақ үйлер мен мейрамханалар	1 075	1 147	4 089	762	95	Гостиницы и рестораны
Көлік және байланыс	26 812	20 517	19 608	58 849	44 240	Транспорт и связь
Қаржы қызметі	594	720	1 395	1 582	851	Финансовая деятельность
Жылжымайтын мүлікпен операциялар, жалға беру және тұтынушыларға қызмет көрсету	16 101	22 544	26 171	27 192	37 206	Операции с недвижимым имуществом, аренда и предоставление услуг потребителям
Мемлекеттік басқару	2 048	967	1 404	2 249	1 108	Государственное управление
Білім беру	1 297	1 562	3 839	5 683	6 947	Образование
Денсаулық сақтау және әлеуметтік қызмет көрсету	1 972	1 484	1 854	3 998	5 938	Здравоохранение и предоставление социальных услуг
Коммуналдық, әлеуметтік және дербес қызмет көрсету	2 041	1 335	2 009	2 893	6 333	Предоставление коммунальных, социальных и персональных услуг

**3.2.7 Өнеркәсіп салалары бойынша негізгі капиталға салынған инвестициялар**  
**Инвестиции в основной капитал по отраслям промышленности**

млн. теңге						млн. тенге
	2005	2006	2007	2008	2009	
<b>Өнеркәсіп, барлығы</b>	122 157	120 423	155 283	175 218	197 175	<b>Промышленность, всего</b>
соның ішінде:						в том числе:
Кен өндіру өнеркәсібі	92 899	103 132	129 126	140 808	169 510	Горнодобывающая промышленность
соның ішінде:						в том числе:
шикі мұнай және табиғи газ өндіру,						добыча сырой нефти и природного газа, предоставление услуг
осы салаларда қызмет көрсету	85 624	81 534	109 558	103 914	125 563	в этих областях
металл кендерін өндіру	6 504	19 686	17 909	34 167	41 648	добыча металлических руд
кен өндіру өнеркәсібінің өзге де салалары	772	1 912	1 659	2 727	2 299	прочие отрасли горнодобывающей промышленности
Өңдеу өнеркәсібі	26 418	11 689	15 554	11 293	7 528	Обрабатывающая промышленность
соның ішінде:						в том числе:
тамақ өнімдерін өндіру, сусындар мен темекіні қоса	850	2 338	1 732	2 438	2 399	производство пищевых продуктов, включая напитки и табака
тоқыма өндірісі	8	3	-	-	3	текстильное производство
киім өндіру; үлбірді өңдеу және бояу	1	-	-	-	-	производство одежды; выделка и крашение меха

Соңы

Окончание

	2005	2006	2007	2008	2009	
былғары өндіру, былғарыдан жасалған бұйымдар мен аяқ киім өндіру	9	-	-	-	-	производство кожи, изделий из кожи и производство обуви
сүрек өңдеу, ағаштан жасалған бұйымдар өндіру	21	14	179	2	19	обработка древесины и производство изделий из дерева
қағаз жиынын, қағаз, қатырма қағаз						
және олардан жасалған өнімдер өндіру	102	-	-	46	-	производство бумажной массы, бумаги, картона и изделий из них
баспа және полиграфиялық қызмет, ақпараттың жазылған тасымалдаушыларының таралымын көбейту	159	69	100	38	14	издательская и полиграфическая деятельность, тиражирование записанных носителей информации
кокс, мұнай өнімдерін және ядролық материалдар өндіру	65	117	437	240	33	производство кокса, нефтепродуктов и ядерных материалов
химия өнеркәсібі	390	1 053	250	383	451	химическая промышленность
резеңке және пластмасса бұйымдарын өндіру	5 265	595	42	223	351	производство резиновых и пластмассовых изделий
металға жатпайтын өзге де минералдық өнімдерді өндіру	1 779	2 439	10 195	3 476	1 973	производство прочих неметаллических минеральных продуктов
металлургия өнеркәсібі	16 155	4 689	1 964	4 056	1 785	металлургическая промышленность
дайын металл бұйымдарын өндіру	321	49	115	72	182	производство готовых металлических изделий
машиналар мен жабдықтар өндіру	872	50	64	13	4	производство машин и оборудования
электр машиналары мен электр жабдықтарын өндіру	2	-	2	2	253	производство электрических машин и электрооборудования
медициналық техника бұйымдарын, өлшеу құралдарын, оптикалық аспаптар мен аппаратуралар, сағаттар өндіру	1	187	374	176	2	производство изделий медицинской техники, средств измерений, оптических приборов и аппаратуры, часов
өзге де көлік құралдарын өндіру	38	71	48	102	25	производство прочих транспортных средств
жиһаз және басқа топтамаларға енгізілмеген өзге де өнімдер өндіру	373	15	52	25	33	производство мебели и прочей продукции, не включенной в другие группировки
қайталама шикізаттарды өңдеу	8	-	-	1	-	обработка вторичного сырья
Электр энергиясын, газ бен су өндіру және бөлу	2 839	5 601	10 603	23 117	20 137	Производство и распределение электроэнергии, газа и воды
соның ішінде:						в том числе:
электр энергиясын өндіру және бөлу	1 973	2 692	4 854	18 234	9 826	производство и распределение электроэнергии
газ тәрізді отын өндіру және бөлу	40	389	1 129	1460	1 081	производство и распределение газообразного топлива
бумен және ыстық сумен жабдықтау	176	443	420	715	1 603	снабжение паром и горячей водой
су жинау, тазалау және бөлу	650	2 077	4 200	2 708	7 627	сбор, очистка и распределение воды

### 3.2.8 Тұрғын үй құрылысына салынған инвестициялар Инвестиции в жилищное строительство

млн. теңге

млн. тенге

	Барлығы Всего	одан из них		
		мемлекеттік кәсіпорындар мен ұйымдар государственных предприятий и организаций	мемлекеттік емес кәсіпорындар мен ұйымдар негосударственных предприятий и организаций	соның ішінде халық в том числе населения
2005	13 331	5 755	7 576	3 107
2006	17 165	3 520	13 645	6 249
2007	22 311	3 852	18 459	6 532
2008	16 738	3 345	13 393	6 306
2009	14 888	3 313	11 575	7 413

### 3.2.9 Тұрғын үй құрылысына салынған инвестициялардың қаржыландыру көздері Источники финансирования инвестиций в жилищное строительство

млн. теңге

млн. тенге

	2005	2006	2007	2008	2009	
<b>Барлығы</b>	13 331	17 165	22 311	16 738	14 888	<b>Всего</b>
соның ішінде:						в том числе:
республикалық бюджет	5 608	1 633	1 515	1 698	2 298	республиканский бюджет
жергілікті бюджет	147	1 887	2 332	1 622	651	местный бюджет
меншікті қаражат	7 266	11 238	11 983	10 881	10 208	собственные средства
шетел инвестициялары	-	54	39	-	173	иностранные инве- стиции
қарыз қаражаты	310	2 353	6 442	2 537	1 558	заемные средства

### 3.3 Алматы облысы Алматинская область

#### 3.3.1 Инвестициялық қызметтің негізгі көрсеткіштерінің серпіні Динамика основных показателей инвестиционной деятельности

млн. теңге

млн. теңге

	Негізгі капиталға салынған инвестициялар Инвестиции в основной капитал	Тұрғын үй құрылысына салынған инвестициялар Инвестиции в жилищное строительство
2000	9 986	2 232
2001	17 549	2 306
2002	30 294	1 823
2003	49 020	3 368
2004	56 687	5 768
2005	99 501	13 077
2006	112 414	18 923
2007	142 636	34 821
2008	236 717	42 432
2009	314 673	47 782

өткен жылға %-бен

в % к предыдущему году



#### Халықтың жан басына шаққандағы негізгі капиталға салынған инвестициялар Инвестиции в основной капитал на душу населения



### 3.3.2 Меншік нысандары бойынша негізгі капиталға салынған инвестициялар Инвестиции в основной капитал по формам собственности

млн. теңге

млн. тенге

	2005	2006	2007	2008	2009	
<b>Негізгі капиталға салынған инвестициялар, барлығы</b>	99 501	112 414	142 636	236 717	314 673	<b>Инвестиции в основной капитал, всего</b>
соның ішінде меншік нысандары бойынша:						в том числе по формам собственности:
мемлекеттік	14 771	19 736	24 082	47 206	46 449	государственная
жеке	78 376	88 576	109 119	178 118	262 464	частная
шетелдік	6 354	4 102	9 435	11 393	5 760	иностранная

өткен жылға %-бен

в % к предыдущему году



### 3.3.3 Қаржыландыру көздері бойынша негізгі капиталға салынған инвестициялар Инвестиции в основной капитал по источникам финансирования

млн. теңге

млн. тенге

	2005	2006	2007	2008	2009	
<b>Барлығы</b>	99 501	112 414	142 636	236 717	314 673	<b>Всего</b>
соның ішінде:						в том числе:
республикалық бюджет	8 021	12 434	16 334	32 699	29 724	республиканский бюджет
жергілікті бюджет	3 022	4 759	7 469	13 017	14 785	местный бюджет
меншікті қаражат	56 481	74 512	95 109	86 711	84 512	собственные средства
шетел инвестициялары	24 368	9 196	2 255	56 891	148 960	иностранные инвестиции
қарыз қаражаты	7 609	11 513	21 469	47 399	36 692	заемные средства

### 3.3.4 Негізгі капиталға салынған инвестициялардың технологиялық құрылымы Технологическая структура инвестиций в основной капитал

млн. теңге

млн. тенге

	2005	2006	2007	2008	2009	
<b>Негізгі капиталға салынған инвестициялар, барлығы</b>	99 501	112 414	142 636	236 717	314 673	<b>Инвестиции в основной капитал, всего</b>
соның ішінде:						в том числе:
үйлер мен ғимараттарды салу және күрделі жөндеу жұмыстары	58 391	81 304	93 837	137 806	152 623	работы по строительству и капитальному ремонту зданий и сооружений
олардан:						из них:
құрылыс-монтаж жұмыстары	51 281	63 231	89 803	131 654	145 017	строительно-монтажные работы

Соңы

Окончание

	2005	2006	2007	2008	2009	
машиналар, жабдықтар, құралдар, мүкәммалдар өзге де күрделі жұмыстар мен шығындар	22 976	24 155	43 496	86 855	136 992	машины, оборудование, инструмент, инвентарь прочие капитальные работы и затраты
	18 134	6 955	5 303	12 056	25 058	

**3.3.5 Негізгі капиталға салынған инвестициялар инвесторлардың экономикалық қызмет түрлері бойынша**  
**Инвестиции в основной капитал по видам экономической деятельности инвесторов**

млн. теңге

млн. тенге

	2005	2006	2007	2008	2009	
<b>Барлығы</b>	99 501	112 414	142 636	236 717	314 673	<b>Всего</b>
соның ішінде:						в том числе:
Ауыл шаруашылығы, аңшылық және орман шаруашылығы	4 433	3 387	3 206	3 130	8 785	Сельское хозяйство, охота и лесное хозяйство
Балық аулау, балық өсіру	12	51	251	-	-	Рыболовство, рыбоводство
Өнеркәсіп соның ішінде:	18 757	29 399	47 373	37 834	29 721	Промышленность в том числе:
кен өндіру өнеркәсібі	934	2 084	3 044	1 391	274	горнодобывающая промышленность
өңдеу өнеркәсібі	16 934	25 807	39 854	28 686	15 210	обрабатывающая промышленность
электр энергиясын, газ бен су өндіру және бөлу	889	1 508	4 475	7 757	14 237	производство и распределение электроэнергии, газа и воды
Құрылыс	26 066	15 823	12 502	32 610	19 164	Строительство
Сауда; автомобильдерді, тұрмыстық бұйымдар мен жеке пайдаланатын заттарды жөндеу	9 272	9 582	20 751	9 805	5 855	Торговля; ремонт автомобилей, бытовых изделий и предметов личного пользования
Қонақ үйлер мен мейрамханалар	86	1 357	291	46	25	Гостиницы и рестораны
Көлік және байланыс	6 502	9 026	7 779	68 020	156 895	Транспорт и связь
Қаржы қызметі	204	334	895	1 923	497	Финансовая деятельность
Жылжымайтын мүлікпен операциялар, жалға беру және тұтынушыларға қызмет көрсету	22 707	27 090	29 314	37 309	49 840	Операции с недвижимым имуществом, аренда и предоставление услуг потребителям
Мемлекеттік басқару	9 910	14 863	17 321	30 507	35 207	Государственное управление
Білім беру	139	78	1 653	5 285	3 139	Образование
Денсаулық сақтау және әлеуметтік қызмет көрсету	1 015	1 193	1 153	3 428	3 193	Здравоохранение и предоставление социальных услуг
Коммуналдық, әлеуметтік және дербес қызмет көрсету	398	231	147	6 820	2 352	Предоставление коммунальных, социальных и персональных услуг

**3.3.6 Пайдалану бағыттары бойынша негізгі капиталға салынған инвестициялар**  
**Инвестиции в основной капитал по направлениям использования**

млн. теңге

млн. тенге

	2005	2006	2007	2008	2009	
<b>Барлығы</b>	99 501	112 414	142 636	236 717	314 673	<b>Всего</b>
соның ішінде:						в том числе:

Инвестиционная деятельность в Республике Казахстан

Соңы						Окончание
	2005	2006	2007	2008	2009	
Ауыл шаруашылығы, аңшылық және орман шаруашылығы	4 425	3 651	3 291	3 241	5 702	Сельское хозяйство, охота и лесное хозяйство
Балық аулау, балық өсіру	11	24	64	7	187	Рыболовство, рыбоводство
Өнеркәсіп соның ішінде:	24 981	33 858	52 357	48 821	43 851	Промышленность
кен өндіру өнеркәсібі	503	2 257	2 388	1 701	685	в том числе: горнодобывающая промышленность
өңдеу өнеркәсібі	22 251	27 679	41 531	35 657	22 866	обрабатывающая промышленность
электр энергиясын, газ бен су өндіру және бөлу	2 227	3 922	8 438	11 463	20 300	производство и распределение электроэнергии, газа и воды
Құрылыс	1 600	5 468	3 136	3 278	5 385	Строительство
Сауда; автомобильдерді, тұрмыстық бұйымдар мен жеке пайдаланатын заттарды жөндеу	4 424	5 970	4 343	13 467	14 670	Торговля; ремонт автомобилей, бытовых изделий и предметов личного пользования
Қонақ үйлер мен мейрамханалар	961	2 840	2 188	3 928	3 457	Гостиницы и рестораны
Көлік және байланыс	31 326	18 789	14 552	80 753	046	Транспорт и связь
Қаржы қызметі	73	212	786	2 024	349	Финансовая деятельность
Жылжымайтын мүлікпен операциялар, жалға беру және тұтынушыларға қызмет көрсету	21 101	28 116	44 933	44 699	50 012	Операции с недвижимым имуществом, аренда и предоставление услуг потребителям
Мемлекеттік басқару	2 728	2 536	1 191	5 513	3 814	Государственное управление
Білім беру	1 885	1 768	7 137	18 676	10 358	Образование
Денсаулық сақтау және әлеуметтік қызмет көрсету	1 052	1 293	1 293	5 346	5 922	Здравоохранение и предоставление социальных услуг
Коммуналдық, әлеуметтік және дербес қызмет көрсету	4 934	7 889	7 365	6 964	9 920	Предоставление коммунальных, социальных и персональных услуг

**3.3.7 Өнеркәсіп салалары бойынша негізгі капиталға салынған инвестициялар**  
**Инвестиции в основной капитал по отраслям промышленности**

млн. теңге						млн. тенге
	2005	2006	2007	2008	2009	
<b>Өнеркәсіп, барлығы</b>	24 981	33 858	52 357	48 821	43 851	<b>Промышленность, всего</b>
соның ішінде:						в том числе:
Кен өндіру өнеркәсібі	503	2 257	2 388	1 701	685	Горнодобывающая промышленность
соның ішінде:						в том числе:
көмір, лигнит және шымтезек өндіру	-	0,0	6	1	2	добыча угля, лигнита и торфа
шикі мұнай және табиғи газ өндіру; осы салаларда қызмет көрсету	-	-	589	573	369	добыча сырой нефти и природного газа; предоставление услуг в этих областях
металл кендерін өндіру	50	122	231	119	153	добыча металлических руд
кен өндіру өнеркәсібінің өзге де салалары	453	2 135	1 562	1 008	161	прочие отрасли горнодобывающей промышленности
Өңдеу өнеркәсібі	22 251	27 679	41 531	35 657	22 866	Обрабатывающая промышленность
соның ішінде:						в том числе:
тамақ өнімдерін өндіру, сусындар мен темекіні қоса	9 215	8 660	17 364	10 595	9 914	производство пищевых продуктов, включая напитки
темекі өнімдерін өндіру	-	2 123	2 969	3 162	1 569	производство табачных изделий

Соңы

Окончание

	2005	2006	2007	2008	2009	
тоқыма өндірісі	22	14	70	-	206	текстильное производство
киім өндіру; үлбірді өңдеу және бояу	3	201	19	18	4	производство одежды; выделка и крашение меха
былғары өндіру, былғарыдан жасалған бұйымдар мен аяқкиім өндіру	-	1 629	1 117	36	-	производство кожи, изделий из кожи и производство обуви
сүрек өңдеу және ағаштан бұйымдар өндіру	135	264	13	33	4 464	обработка древесины и производство изделий из дерева
қағаз жиынын, қағаз, қатырма қағаз және олардан жасалған өнімдер өндіру	3 665	1 299	5 695	10 152	705	производство бумажной массы, бумаги, картона и изделий из них
баспа және полиграфиялық қызмет, ақпараттың жазылған тасымалдаушыларының таралымын көбейту	239	188	121	106	124	издательская и полиграфическая деятельность, тиражирование записанных носителей информации
кокс, мұнай өнімдерін және ядролық материалдар өндіру	49	-	138	638	194	производство кокса, нефтепродуктов и ядерных материалов
химия өнеркәсібі	2 322	1 183	731	99	1 306	химическая промышленность
резеңке және пластмасса бұйымдарын өндіру	1 858	2 454	2 428	1 160	908	производство резиновых и пластмассовых изделий
металға жатпайтын өзге де минералдық өнімдерді өндіру	3 787	6 342	7 180	6 240	2 152	производство прочих неметаллических минеральных продуктов
металлургия өнеркәсібі	-	-	-	-	-	металлургическая промышленность
дайын металл бұйымдарын өндіру	583	1 474	2 796	2 777	1 080	производство готовых металлических изделий
машиналар мен жабдықтар өндіру	22	80	88	49	90	производство машин и оборудования
электр машиналары мен электр жабдықтарын өндіру	235	1 394	346	355	149	производство электрических машин и электрооборудования
радио, телевидения және байланысқа арналған жабдықтар мен аппаратуралар өндіру	11	8	327	-	-	производство оборудования и аппаратуры для радио, телевидения и связи
медициналық техника бұйымдарын, өлшеу құралдарын, оптикалық аспаптар мен аппаратуралар, сағаттар өндіру	82	282	114	47	-	производство изделий медицинской техники, средств измерений, оптических приборов и аппаратуры, часов
өзге де көлік құралдарын өндіру	-	81	-	-	-	производство прочих транспортных средств
жиһаз және басқа топтамаларға енгізілмеген өзге де өнімдер өндіру	15	3	15	190	1	производство мебели и прочей продукции, не включенной в другие группировки
қайталама шикізаттарды өңдеу	8	-	-	-	-	обработка вторичного сырья
Электр энергиясын, газ бен су өндіру және бөлу	2 227	3 922	8 438	11 463	20 300	Производство и распределение электроэнергии, газа и воды
соның ішінде:						в том числе:
электр энергиясын өндіру және бөлу	385	1 534	5 086	5 754	11 035	производство и распределение электроэнергии
газ тәрізді отын өндіру және бөлу	45	127	176	216	128	производство и распределение газообразного топлива
бумен және ыстық сумен жабдықтау	50	395	592	1 535	1 614	снабжение паром и горячей водой
су жинау, тазалау және бөлу	1 747	1 866	2 584	3 958	7 523	сбор, очистка и распределение воды

### 3.3.8 Тұрғын үй құрылысына салынған инвестициялар Инвестиции в жилищное строительство

млн. теңге

млн. тенге

	Барлығы Всего	одан из них		
		мемлекеттік кәсіпорындар мен ұйымдар государственных предприятий и организаций	мемлекеттік емес кәсіпорындар мен ұйымдар негосударственных предприятий и организаций	соның ішінде халық в том числе населения
2005	13 077	3 528	9 549	8 425
2006	18 923	1 955	16 968	12 069
2007	34 820	1 904	32 916	14 955
2008	42 432	3 633	38 799	15 799
2009	47 782	6 071	41 711	31 156

### 3.3.9 Тұрғын үй құрылысына салынған инвестициялардың қаржыландыру көздері Источники финансирования инвестиций в жилищное строительство

млн. теңге

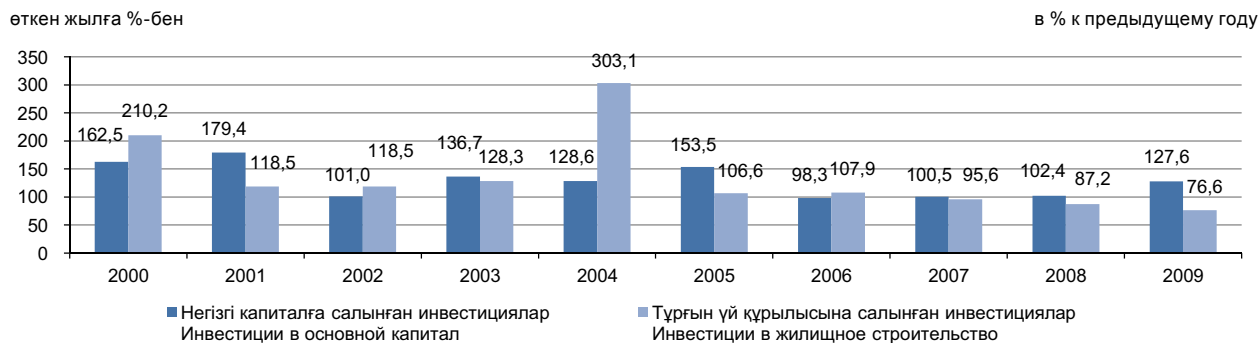
млн. тенге

	2004	2005	2006	2007	2009	
<b>Барлығы</b>	13 077	18 923	34 820	42 432	47 782	<b>Всего</b>
соның ішінде:						в том числе:
республикалық бюджет	2 915	1 411	1 239	2 589	4 856	республиканский бюджет
жергілікті бюджет	571	544	665	1 044	1 214	местный бюджет
меншікті қаражат	8 918	14 421	27 071	23 259	32 173	собственные средства
шетел инвестициялары	-	-	-	-	-	иностранные инвестиции
қарыз қаражаты	673	2 547	5 845	15 540	9 539	заемные средства

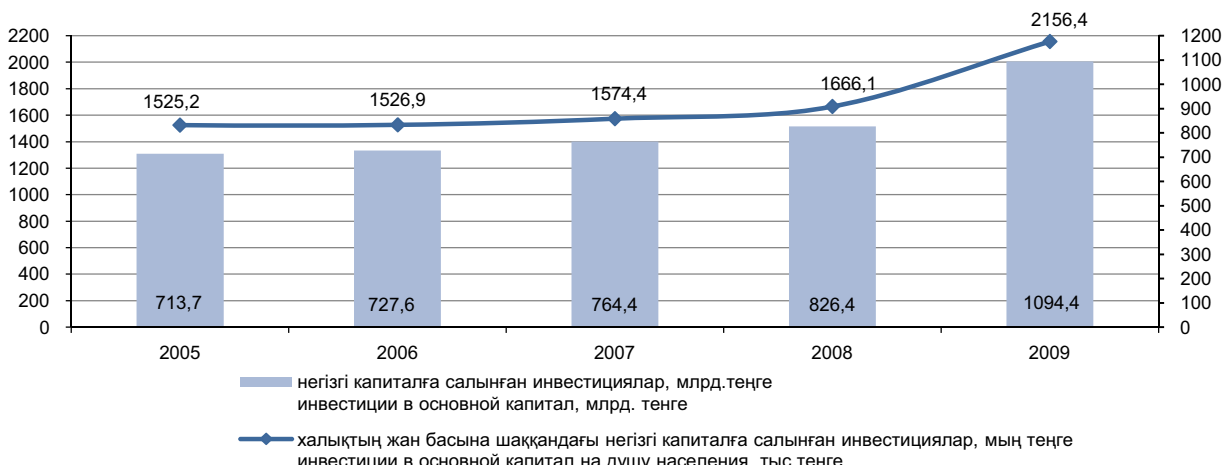
### 3.4 Атырау облысы Атырауская область

#### 3.4.1 Инвестициялық қызметтің негізгі көрсеткіштерінің серпіні Динамика основных показателей инвестиционной деятельности

млн. теңге	Негізгі капиталға салынған инвестициялар Инвестиции в основной капитал	Тұрғын үй құрылысына салынған инвестициялар Инвестиции в жилищное строительство	млн. теңге
2000	119 348	2 803	
2001	231 586	3 536	
2002	244 494	4 460	
2003	338 521	5 927	
2004	447 424	18 737	
2005	713 681	20 940	
2006	727 635	23 670	
2007	764 403	23 865	
2008	826 373	21 976	
2009	1 094 394	17 482	



#### Халықтың жан басына шаққандағы негізгі капиталға салынған инвестициялар Инвестиции в основной капитал на душу населения



### 3.4.2 Меншік нысандары бойынша негізгі капиталға салынған инвестициялар Инвестиции в основной капитал по формам собственности

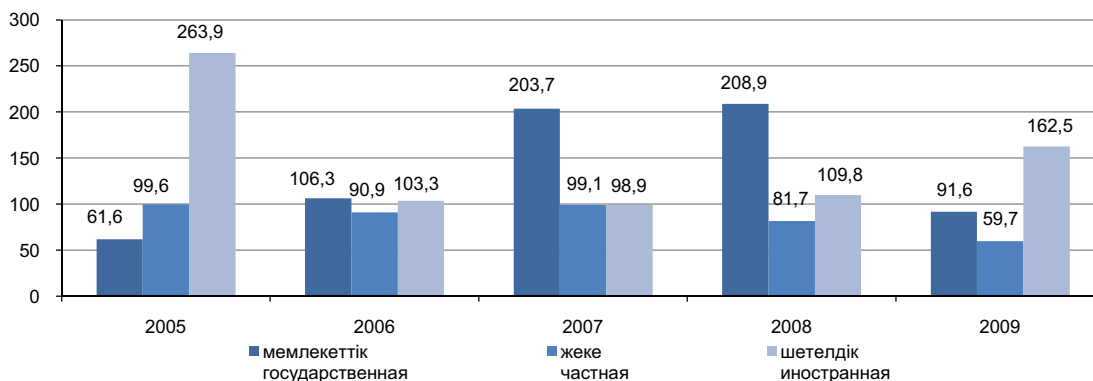
млн. теңге

млн. тенге

	2005	2006	2007	2008	2009	
<b>Негізгі капиталға салынған инвестициялар, барлығы</b>	713 681	727 635	764 403	826 373	1 094 394	<b>Инвестиции в основной капитал, всего</b>
соның ішінде:						в том числе:
мемлекеттік	9 896	10 913	23 226	51 230	48 738	государственная
жеке	290 990	274 387	284 117	245 252	152 077	частная
шетелдік	412 795	442 335	457 060	529 891	893 579	иностранная

өткен жылға %-бен

в % к предыдущему год



### 3.4.3 Қаржыландыру көздері бойынша негізгі капиталға салынған инвестициялар Инвестиции в основной капитал по источникам финансирования

млн.теңге

млн. тенге

	2005	2006	2007	2008	2009	
<b>Барлығы</b>	713 681	727 635	764 403	826 373	1 094 394	<b>Всего</b>
соның ішінде:						в том числе:
республикалық бюджет	6 315	7 132	16 953	24 489	24 023	республиканский бюджет
жергілікті бюджет	2 124	2 821	5 696	26 595	23 939	местный бюджет
меншікті қаражат	288 977	316 200	321 358	253 441	162 066	собственные средства
шетел инвестициялары	376 681	390 008	385 521	513 112	875 416	иностранные инвестиции
қарыз қаражаты	39 584	11 474	34 875	8 736	8 950	заемные средства

### 3.4.4 Негізгі капиталға салынған инвестициялардың технологиялық құрылымы Технологическая структура инвестиций в основной капитал

млн. теңге

млн. тенге

	2005	2006	2007	2008	2009	
<b>Негізгі капиталға салынған инвестициялар, барлығы</b>	713 681	727 635	764 403	826 373	1 094 394	<b>Инвестиции в основной капитал, всего</b>
соның ішінде:						в том числе:
үйлер мен ғимараттарды салу және күрделі жөндеу жұмыстары	376 119	361 186	374 207	323 878	270 690	работы по строительству и капитальному ремонту зданий и сооружений
олардан: құрылыс-монтаж жұмыстары	361 972	331 391	351 355	317 014	252 706	из них: строительно-монтажные работы

Соңы						Окончание
	2005	2006	2007	2008	2009	
машиналар, жабдықтар, құралдар, мүкәмалдар өзге де күрделі жұмыстар мен шығындар	147 844	126 892	106 308	105 456	114 380	машины, оборудование, инструмент, инвентарь прочие капитальные работы и затраты
	189 718	239 557	283 888	397 039	709 324	

**3.4.5 Негізгі капиталға салынған инвестициялар инвесторлардың экономикалық қызмет түрлері бойынша**  
**Инвестиции в основной капитал по видам экономической деятельности инвесторов**

млн.теңге						млн. тенге
	2005	2006	2007	2008	2009	
<b>Барлығы</b>	713 681	727 635	764 403	826 373	1 094 394	<b>Всего</b>
соның ішінде:						в том числе:
Ауыл шаруашылығы, аңшылық және орман шаруашылығы	43	727	30	8	387	Сельское хозяйство, охота и лесное хозяйство
Балық аулау, балық өсіру	34	85	88	1	25	Рыболовство, рыбоводство
Өнеркәсіп	246 458	212 990	228 157	172 366	112 379	Промышленность
соның ішінде:						в том числе:
кен өндіру өнеркәсібі	212 748	203 697	222 275	165 902	88 942	горнодобывающая промышленность
өңдеу өнеркәсібі	32 913	8 407	3 969	5 386	8 185	обрабатывающая промышленность
электр энергиясын, газ бен су өндіру және бөлу	797	886	1 913	1 078	15 252	производство и распределение электроэнергии, газа и воды
Құрылыс	22 746	31 557	21 746	17 291	8 084	Строительство
Сауда; автомобильдерді, тұрмыстық бұйымдар мен жеке пайдаланатын заттарды жөндеу	8 024	11 158	3036	1 726	856	Торговля; ремонт автомобилей, бытовых изделий и предметов личного пользования
Қонақ үйлер мен мейрамханалар	766	1 355	38	438	173	Гостиницы и рестораны
Келік және байланыс	25 883	49 240	63 731	46 292	29 157	Транспорт и связь
Қаржы қызметі	362	383	910	1 023	361	Финансовая деятельность
Жылжымайтын мүлікпен операциялар, жалға беру және тұтынушыларға қызмет көрсету көрсету	399 970	409 318	422 402	535 160	899 476	Операции с недвижимым имуществом, аренда и предоставление услуг потребителям
Мемлекеттік басқару	9 064	9 414	22 611	50 534	42 178	Государственное управление
Білім беру	220	292	1 441	472	849	Образование
Денсаулық сақтау және әлеуметтік қызмет көрсету	32	8	4	82	224	Здравоохранение и предоставление социальных услуг
Коммуналдық, әлеуметтік және дербес қызмет көрсету	79	1 108	209	980	245	Предоставление коммунальных, социальных и персональных услуг

**3.4.6 Пайдалану бағыттары бойынша негізгі капиталға салынған инвестициялар**  
**Инвестиции в основной капитал по направлениям использования**

млн.теңге						млн. тенге
	2005	2006	2007	2008	2009	
<b>Барлығы</b>	713 681	727 635	764 403	826 373	1 094 394	<b>Всего</b>
соның ішінде:						в том числе:
Ауыл шаруашылығы, аңшылық және орман шаруашылығы	44	727	108	16	593	Сельское хозяйство, охота и лесное хозяйство
Балық аулау, балық өсіру	33	85	88	1	23	Рыболовство, рыбоводство
Өнеркәсіп	486 477	494 459	506 331	352 049	784 009	Промышленность

Инвестиционная деятельность в Республике Казахстан

Соңы						Окончание
	2005	2006	2007	2008	2009	
соның ішінде:						в том числе:
кен өндіру өнеркәсібі	447 852	448 367	461 182	298 850	732 301	горнодобывающая промышленность
өңдеу өнеркәсібі	35 924	37 885	32 652	34 696	22 479	обрабатывающая промышленность
электр энергиясын, газ бен су өндіру және бөлу	2 701	8 207	12 497	18 503	29 229	производство и распределение электроэнергии, газа и воды
Құрылыс	11 389	23 519	11 242	10 550	6 760	Строительство
Сауда; автомобильдерді, тұрмыстық бұйымдар мен жеке пайдаланатын заттарды жөндеу	6 747	8 403	3 755	2 923	1 832	Торговля; ремонт автомобилей, бытовых изделий и предметов личного пользования
Қонақ үйлер мен мейрамханалар	1 257	3 265	3 211	1 050	1 004	Гостиницы и рестораны
Көлік және байланыс	54 847	78 572	93 260	97 498	113 787	Транспорт и связь
Қаржы қызметі	361	391	910	1 022	362	Финансовая деятельность
Жылжымайтын мүлікпен операциялар, жалға беру және тұтынушыларға қызмет көрсету	146 599	112 571	133 362	340 138	171 775	Операции с недвижимым имуществом, аренда и предоставление услуг потребителям
Мемлекеттік басқару	477	701	2 393	4 462	3 157	Государственное управление
Білім беру	1 056	1 451	4 155	8 038	3 359	Образование
Денсаулық сақтау және әлеуметтік қызмет көрсету	1 941	679	2 202	5 069	4 369	Здравоохранение и предоставление социальных услуг
Коммуналдық, әлеуметтік және дербес қызмет көрсету	2 453	2 812	3 386	3 557	3 364	Предоставление коммунальных, социальных и персональных услуг

**3.4.7 Өнеркәсіп салалары бойынша негізгі капиталға салынған инвестициялар  
Инвестиции в основной капитал по отраслям промышленности**

млн.теңге						млн. тенге
	2005	2006	2007	2008	2009	
<b>Өнеркәсіп, барлығы</b>	<b>486 477</b>	<b>494 459</b>	<b>506 331</b>	<b>352 049</b>	<b>784 009</b>	<b>Промышленность, всего</b>
соның ішінде:						в том числе:
Кен өндіру өнеркәсібі	447 852	448 367	461 182	298 850	732 301	Горнодобывающая промышленность
соның ішінде:						в том числе:
шикі мұнай және табиғи газ өндіру; осы салаларда қызмет көрсету	447 175	448 360	461 166	298 845	732 301	добыча сырой нефти и природного газа; предоставление услуг в этих областях
кен өндіру өнеркәсібінің өзге де салалары	677	7	15	5		прочие отрасли горнодобывающей промышленности
Өңдеу өнеркәсібі	35 924	37 885	32 652	34 696	22 479	Обрабатывающая промышленность
соның ішінде:						в том числе:
тамақ өнімдерін өндіру, сусындар мен темекіні қоса тоқыма өндірісі	146	195	15	73	25	производство пищевых продуктов, включая напитки, и табака
киім өндіру; үлбірді өңдеу және бояу	-	7	1	-	-	текстильное производство
сүрек өңдеу және ағаштан бұйымдар өндіру	21	3	-	5	197	производство одежды; выделка и крашение меха
қағаз жиынын, қағаз, қатырма қағаз және олардан жасалған өнімдер өндіру	39	-	-	-	1	обработка древесины и производство изделий из дерева
	3	-	-	-	-	производство бумажной массы, бумаги, картона и изделий из них

Соңы

Окончание

	2005	2006	2007	2008	2009	
баспа және полиграфиялық қызмет, ақпараттың жазылған тасымалдаушыларының таралымын көбейту	52	61	48	52	68	издательская и полиграфическая деятельность, тиражирование записанных носителей информации
кокс өнімдерін, мұнай және ядролық материалдарды өндіру	35 407	36 645	32 489	33 870	20 942	производство кокса, нефтепродуктов и ядерных материалов
химия өнеркәсібі	12	502	-	24	45	химическая промышленность
резина және пластмасса бұйымдарын шығару	131	2	2	27	100	производство резиновых и пластмассовых изделий
металға жатпайтын өзге де минералдық өнімдерді өндіру	58	256	6	21	543	производство прочих неметаллических минеральных продуктов
дайын металл бұйымдарын өндіру	1	22	-	79	20	производство готовых металлических изделий
машиналар мен жабдықтар шығару	22	24	83	511	464	производство машин и оборудования
радио, телевиденияға және байланысқа арналған апаратуралар өндіру	1	168	-	-	-	производство аппаратуры для радио, телевидения и связи
өзге де көлік құралдарын өндіру	29	-	8	15	63	производство прочих транспортных средств
жиһаз және басқа топтамаларға енгізілмеген өзге де өнімдер өндіру	-	-	-	19	11	производство мебели, и прочей продукции, не включенной в другие группировки
Электр энергиясын, газ бен су өндіру және бөлу	2 701	8 207	12 497	18 503	29 229	Производство и распределение электроэнергии, газа и воды
соның ішінде:						в том числе:
электр энергиясын өндіру және бөлу	811	1 550	7 256	9 836	12 433	производство и распределение электроэнергии
газ тәрізді отын өндіру және бөлу	902	1 235	781	4 261	8 591	производство и распределение газообразного топлива
бумен және ыстық сумен жабдықтау	251	244	152	10	97	снабжение паром и горячей водой
суды жинау, тазалау және бөлу	737	5 178	4 308	4 396	8 108	сбор, очистка и распределение воды

### 3.4.8 Тұрғын үй құрылысына салынған инвестициялар Инвестиции в жилищное строительство

млн. теңге

млн. тенге

	Барлығы Всего	одан из них			
		мемлекеттік кәсіпорындар мен ұйымдар государственных предприятий и организаций	мемлекеттік емес кәсіпорындар мен ұйымдар негосударственных предприятий и организаций	соның ішінде халық в том числе населения	
2005	20 940		4 924	16 016	6 392
2006	23 670		1 302	22 368	8 835
2007	23 865		1 946	21 919	13 075
2008	21 976		2 432	19 544	13 502
2009	17 482		2 213	15 269	13 127

**3.4.9 Тұрғын үй құрылысына салынған инвестицияларды қаржыландыру көздері**  
**Источники финансирования инвестиций в жилищное строительство**

млн. теңге

млн. тенге

	2005	2006	2007	2008	2009	
<b>Барлығы</b>	20 940	23 670	23 865	21 976	17 482	<b>Всего</b>
соның ішінде:						в том числе:
республикалық бюджет	3 890	1 282	1 609	1 384	758	республиканский бюджет
жергілікті бюджет	133	-	337	1 048	1 455	местный бюджет
меншікті қаражат	13 376	17 923	18 139	17 250	13 894	собственные средства
шетел инвестициялары	-	-	280	419	-	иностранные инвестиции
қарыз қаражаты	3 541	4 465	3 500	1 875	1 375	заемные средства

### 3.5 Батыс Қазақстан облысы Западно-Казахстанская область

#### 3.5.1 Инвестициялық қызметтің негізгі көрсеткіштерінің серпіні Динамика основных показателей инвестиционной деятельности

млн. теңге

млн. теңге

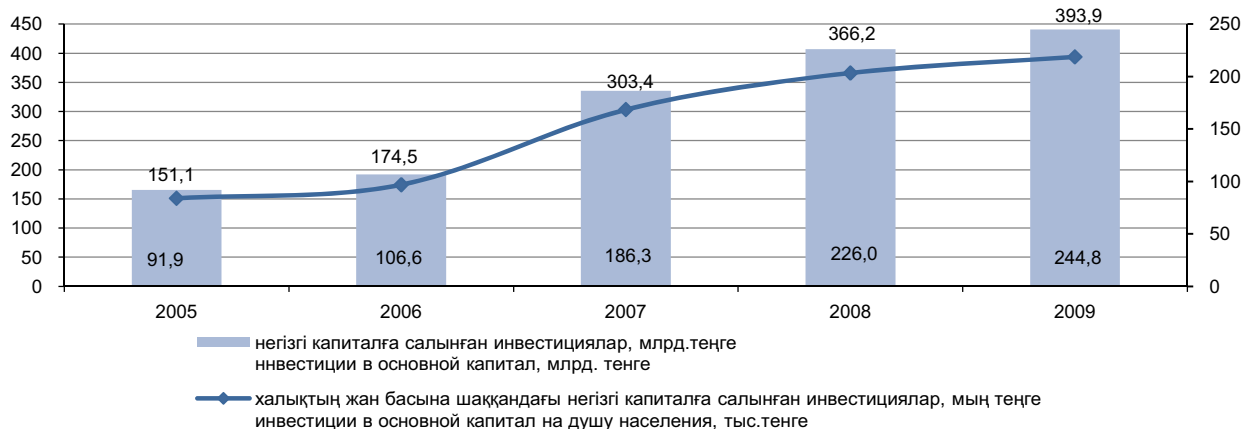
	Негізгі капиталға салынған инвестициялар Инвестиции в основной капитал	Тұрғын үй құрылысына салынған инвестициялар Инвестиции в жилищное строительство
2000	131 403	543
2001	167 220	989
2002	198 290	1 038
2003	125 093	1 516
2004	89 018	2 876
2005	91 860	6 854
2006	106 626	4 816
2007	186 264	6 741
2008	225 963	8 729
2009	244 842	6 914

өткен жылға %-бен

в % к предыдущему году



#### Халықтың жан басына шаққандағы негізгі капиталға салынған инвестициялар Инвестиции в основной капитал на душу населения

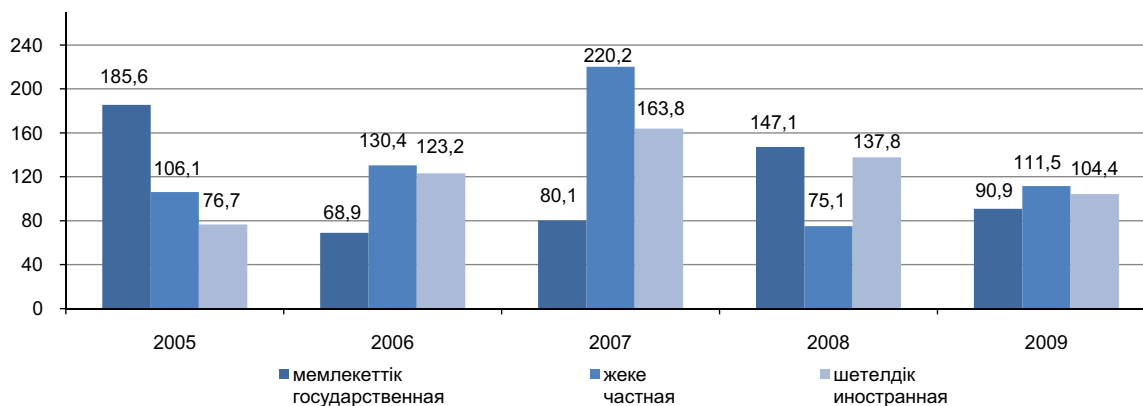


### 3.5.2 Меншік нысандары бойынша негізгі капиталға салынған инвестициялар Инвестиции в основной капитал по формам собственности

млн. теңге	2005	2006	2007	2008	2009	млн. тенге
<b>Негізгі капиталға салынған инвестициялар, барлығы</b>	91 860	106 626	186 264	225 963	244 842	<b>Инвестиции в основной капитал, всего</b>
соның ішінде:						в том числе:
мемлекеттік	22 805	16 368	13 695	21 298	20 004	государственная
жеке	22 565	30 633	70 505	55 989	64 500	частная
шетелдік	46 490	59 625	102 064	148 676	160 338	иностранная

откен жылға %-бен

в % к предыдущему году



### 3.5.3 Қаржыландыру көздері бойынша негізгі капиталға салынған инвестициялар Инвестиции в основной капитал по источникам финансирования

млн. теңге	2005	2006	2007	2008	2009	млн. тенге
<b>Барлығы</b>	91 860	106 626	186 264	225 963	244 842	<b>Всего</b>
соның ішінде:						в том числе:
республикалық бюджет	16 651	10 491	8 319	13 946	10 309	республиканский бюджет
жергілікті бюджет	3 268	4 657	5 154	7 714	9 535	местный бюджет
меншікті қаражат	27 936	23 455	22 774	28 020	48 845	собственные средства
шетел инвестициялары	38 544	54 306	96 258	142 383	154 088	иностранные инвестиции
қарыз қаражаты	5 461	13 717	53 759	33 900	22 065	заемные средства

### 3.5.4 Негізгі капиталға салынған инвестициялардың технологиялық құрылымы Технологическая структура инвестиций в основной капитал

млн. теңге	2005	2006	2007	2008	2009	млн. тенге
<b>Негізгі капиталға салынған инвестициялар, барлығы</b>	91 860	106 626	186 264	225 963	244 842	<b>Инвестиции в основной капитал, всего</b>
соның ішінде:						в том числе:
үйлер мен ғимараттарды салу және күрделі жөндеу жұмыстары	52 828	56 235	79 428	88 618	99 322	работы по строительству и капитальному ремонту зданий и сооружений
олардан:						из них:
құрылыс-монтаж жұмыстары	45 583	47 007	69 704	80 019	86 043	строительно-монтажные работы

Соңы						Окончание
	2005	2006	2007	2008	2009	
машиналар, жабдықтар, құралдар, мүкәмалдар өзге де күрделі жұмыстар мен шығындар	26 019	27 145	49 526	85 990	92 011	машины, оборудование, инструмент, инвентарь прочие капитальные работы и затраты
	13 013	23 246	57 310	51 355	53 509	

**3.5.5 Негізгі капиталға салынған инвестициялар инвесторлардың экономикалық қызмет түрлері бойынша**  
**Инвестиции в основной капитал по видам экономической деятельности инвесторов**

млн. теңге

млн. тенге

	2005	2006	2007	2008	2009	
<b>Барлығы</b>	91 860	106 626	186 264	225 963	244 842	<b>Всего</b>
соның ішінде:						в том числе:
Ауыл шаруашылығы, аңшылық және орман шаруашылығы	708	197	304	780	3 409	Сельское хозяйство, охота и лесное хозяйство
Өнеркәсіп	41 282	67 854	149 794	175 654	196 521	Промышленность
соның ішінде:						в том числе:
кен өндіру өнеркәсібі	38 579	63 426	143 608	170 091	191 577	горнодобывающая промышленность
өңдеу өнеркәсібі	1 908	3 787	5 473	4 670	3 453	обрабатывающая промышленность
электр энергиясын, газ бен су өндіру және бөлу	795	641	713	893	1 491	производство и распределение электроэнергии, газа и воды
Құрылыс	3 188	2 970	3 296	5 490	2 763	Строительство
Сауда; автомобильдерді, тұрмыстық бұйымдар мен жеке пайдаланатын заттарды жөндеу	2 623	1 280	1 473	1 642	1 557	Торговля; ремонт автомобилей, бытовых изделий и предметов личного пользования
Қонақ үйлер мен мейрамханалар	240	60	73	13	446	Гостиницы и рестораны
Көлік және байланыс	15 291	9 526	8 676	7 970	7 895	Транспорт и связь
Қаржы қызметі	316	294	339	764	182	Финансовая деятельность
Жылжымайтын мүлікпен операциялар, жалға беру және тұтынушыларға қызмет көрсету	6 003	8 245	8 828	12 274	11 800	Операции с недвижимым имуществом, аренда и предоставление услуг потребителям
Мемлекеттік басқару	21 556	15 048	11 783	19 275	17 790	Государственное управление
Білім беру	407	828	1 322	851	803	Образование
Денсаулық сақтау және әлеуметтік қызмет көрсету	104	253	305	952	1 122	Здравоохранение и предоставление социальных услуг
Коммуналдық, әлеуметтік және дербес қызмет көрсету	142	71	71	298	554	Предоставление коммунальных, социальных и персональных услуг

**3.5.6 Пайдалану бағыттары бойынша негізгі капиталға салынған инвестициялар**  
**Инвестиции в основной капитал по направлениям использования**

млн. теңге

млн. тенге

	2005	2006	2007	2008	2009	
<b>Барлығы</b>	91 860	106 626	186 264	225 963	244 842	<b>Всего</b>
соның ішінде:						в том числе:
Ауыл шаруашылығы, аңшылық және орман шаруашылығы	700	200	242	701	1 355	Сельское хозяйство, охота и лесное хозяйство
Өнеркәсіп	42 876	67 787	147 908	180 187	191 682	Промышленность
соның ішінде:						в том числе:

Инвестиционная деятельность в Республике Казахстан

Соңы						Оқончание
	2005	2006	2007	2008	2009	
кен өндіру өнеркәсібі	37 161	59 909	139 683	160 631	176 637	горнодобывающая промышленность
өңдеу өнеркәсібі	1 989	4 199	5 495	4 023	5 755	обрабатывающая промышленность
электр энергиясын, газ бен су өндіру және бөлу	3 726	3 679	2 730	15 533	9 290	производство и распределение электроэнергии, газа и воды
Құрылыс	2 754	2 096	1 943	4 359	2 154	Строительство
Сауда; автомобильдерді, тұрмыстық бұйымдар мен жеке пайдаланатын заттарды жөндеу	2 315	3 208	2 994	1 685	1 611	Торговля; ремонт автомобилей, бытовых изделий и предметов личного пользования
Қонақ үйлер мен мейрамханалар	313	92	365	277	782	Гостиницы и рестораны
Көлік және байланыс	27 798	16 928	15 499	11 406	22 709	Транспорт и связь
Қаржы қызметі	315	294	338	575	182	Финансовая деятельность
Жылжымайтын мүлікпен операциялар, жалға беру және тұтынушыларға қызмет көрсету	11 540	10 683	9 540	14 310	12 875	Операции с недвижимым имуществом, аренда и предоставление услуг потребителям
Мемлекеттік басқару	178	1 103	1 244	1 460	1 372	Государственное управление
Білім беру	901	2 530	3 801	4 244	3 766	Образование
Денсаулық сақтау және әлеуметтік қызмет көрсету	1 729	1 318	956	2 836	4 448	Здравоохранение и предоставление социальных услуг
Коммуналдық, әлеуметтік және дербес қызмет көрсету	441	387	1434	3 923	1 906	Предоставление коммунальных, социальных и персональных услуг

**3.5.7 Өнеркәсіп салалары бойынша негізгі капиталға салынған инвестициялар**  
**Инвестиции в основной капитал по отраслям промышленности**

млн. теңге						млн. теңге
	2005	2006	2007	2008	2009	
<b>Өнеркәсіп, барлығы</b>	<b>42 876</b>	<b>67 787</b>	<b>147 908</b>	<b>180 187</b>	<b>191 682</b>	<b>Промышленность, всего</b>
соның ішінде:						в том числе:
Кен өндіру өнеркәсібі	37 161	59 909	139 683	160 631	176 637	Горнодобывающая промышленность
соның ішінде:						в том числе:
шикі мұнай және табиғи газ өндіру; осы салаларда қызмет көрсету	37 054	59 865	138 975	159 176	176 013	добыча сырой нефти и природного газа; предоставление услуг в этих областях
кен өндіру өнеркәсібінің өзге де салалары	107	44	708	1 455	624	прочие отрасли горнодобывающей промышленности
Өңдеу өнеркәсібі	1 988	4 199	5 495	4 023	5 755	Обрабатывающая промышленность
соның ішінде:						в том числе:
тамақ өнімдерін өндіру, сусындар мен темекіні қоса	606	1 053	1 704	1 142	4 250	производство пищевых продуктов, включая напитки, и табака
тоқыма өндірісі	0,0	86	13	11	-	текстильное производство
киім өндіру; үлбірді өңдеу және бояу	3	3	44	14	3	производство одежды; выделка и крашение меха
сүрек өңдеу және ағаштан жасалған бұйымдар өндіру	31	60	11	0,0	26	обработка древесины и производство изделий из дерева
баспа және полиграфиялық қызмет, ақпараттың жазылған тасымалдау-шыларының таралымын көбейту	13	50	13	9	151	издательская и полиграфическая деятельность, тиражирование записанных носителей информации
кокс, мұнай өнімдерін және ядролық материалдар өндіру	239	257	1 014	1 379	666	производство кокса, нефтепродуктов и ядерных материалов

Соңы

Окончание

	2005	2006	2007	2008	2009	
химия өнеркәсібі	39	36	19	42	141	химическая промышленность
резеңке және пластмасса бұйымдарын өндіру	6	0,0	-	-	89	производство резиновых и пластмассовых изделий
металға жатпайтын өзге де минералдық өнімдерді өндіру	537	939	1 291	1 074	138	производство прочих неметаллических минеральных продуктов
металлургия өнеркәсібі дайын металл бұйымдарын өндіру	49	1 192	1 112	30	37	металлургическая промышленность
машиналар мен жабдықтар өндіру	83	284	8	46	14	производство готовых металлических изделий
электр машиналары мен электр жабдықтарын өндіру	75	205	158	168	196	производство машин и оборудования
радио, телевидения және байланыс аппаратураларын өндіру	1	0,0	-	-	0,0	производство электрических машин и электрооборудования
медициналық техника бұйымдарын, өлшеу құралдарын, оптикалық аспаптар мен аппаратуралар, сағаттар өндіру	0,0	1	-	-	-	производство аппаратуры для радио, телевидения и связи
автомобильдер, тіркемелер және жартылай тіркемелер өндіру	1	-	-	-	-	производство изделий медицинской техники, средств измерений, оптических приборов и аппаратуры, часов
өзге де көлік құралдарын өндіру	32	20	82	15	19	производство автомобилей, прицепов и полуприцепов
жиһаз және басқа топтамаларға енгізілмеген өзге де өнімдер өндіру	263	7	22	79	24	производство прочих транспортных средств
қайталама шикізаттарды өңдеу	10	6	4	14	1	производство мебели и прочей продукции, не включенной в другие группировки
Электр энергиясын, газ бен су өндіру және бөлу	-	-	-	-	-	обработка вторичного сырья
соның ішінде:	3 726	3 679	2 730	15 533	9 290	Производство и распределение электроэнергии, газа и воды
электр энергиясын өндіру және бөлу	1 239	1 434	381	776	1590	в том числе: производство и распределение электроэнергии
газ тәрізді отын өндіру және бөлу	537	741	420	12 649	3 521	производство и распределение азобообразного топлива
бумен және ыстық сумен жабдықтау	503	363	512	511	849	снабжение паром и горячей водой
су жинау, тазалау және бөлу	1 447	1 141	1 417	1 597	3 330	сбор, очистка и распределение воды

### 3.5.8 Тұрғын үй құрылысына салынған инвестициялар Инвестиции в жилищное строительство

млн. теңге

млн. тенге

	Барлығы Всего	одан из них		
		мемлекеттік кәсіпорындар мен ұйымдар государственных предприятий и организаций	мемлекеттік емес кәсіпорындар мен ұйымдар негосударственных предприятий и организаций	соның ішінде халық в том числе населения
2005	6 854	4 722	2 132	1 214
2006	4 816	2 622	2 194	2 116
2007	6 741	2 216	4 525	4 274
2008	8 729	2 127	6 602	3 915
2009	6 914	2 616	4 298	3 829

**3.5.9 Тұрғын үй құрылысына салынған инвестициялардың қаржыландыру көздері**  
**Источники финансирования инвестиций в жилищное строительство**

млн. теңге

млн. тенге

	2005	2006	2007	2008	2009	
<b>Барлығы</b>	6 854	4 816	6 741	8 729	6 914	<b>Всего</b>
соның ішінде:						в том числе:
республикалық бюджет	4 652	1 728	1 056	1 045	1 260	республиканский бюджет
жергілікті бюджет	-	772	1 160	1 146	1 192	местный бюджет
меншікті қаражат	1 816	2 305	4 508	5 318	4 372	собственные средства
шетел инвестициялары	-	-	-	485	90	иностранные инвестиции
қарыз қаражаты	386	11	17	735	-	заемные средства

### 3.6 Жамбыл облысы Жамбылская область

#### 3.6.1 Инвестициялық қызметтің негізгі көрсеткіштерінің серпіні Динамика основных показателей инвестиционной деятельности

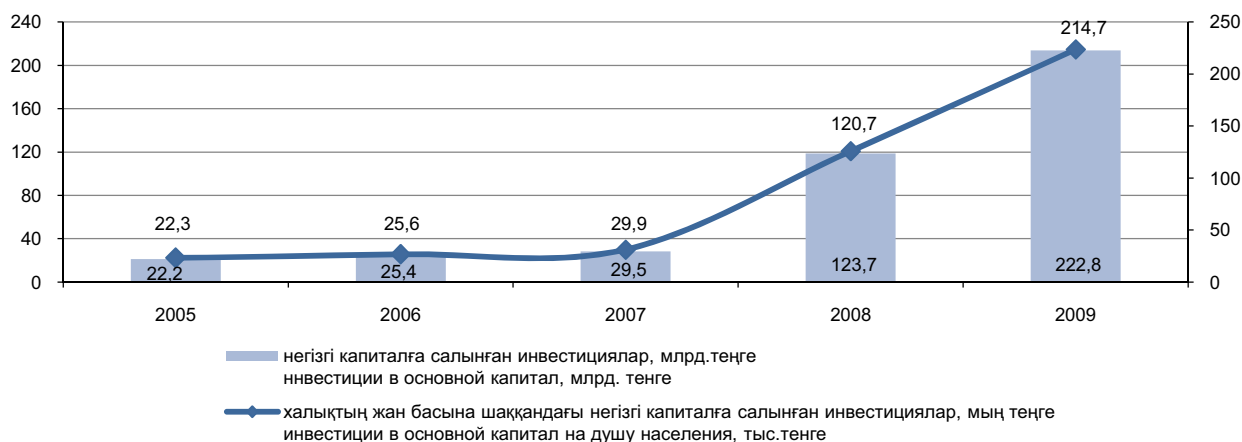
млн. теңге	Негізгі капиталға салынған инвестициялар Инвестиции в основной капитал	Тұрғын үй құрылысына салынған инвестициялар Инвестиции в жилищное строительство	млн. теңге
2000	2 338	323	
2001	5 242	374	
2002	9 350	467	
2003	32 675	7 969	
2004	18 062	1 293	
2005	22 182	3 048	
2006	25 553	4 529	
2007	29 940	5 556	
2008	123 726	6 207	
2009	222 800	6 930	

өткен жылға %-бен

в % к предыдущему году



#### Халықтың жан басына шаққандағы негізгі капиталға салынған инвестициялар Инвестиции в основной капитал на душу населения



### 3.6.2 Меншік нысандары бойынша негізгі капиталға салынған инвестициялар Инвестиции в основной капитал по формам собственности

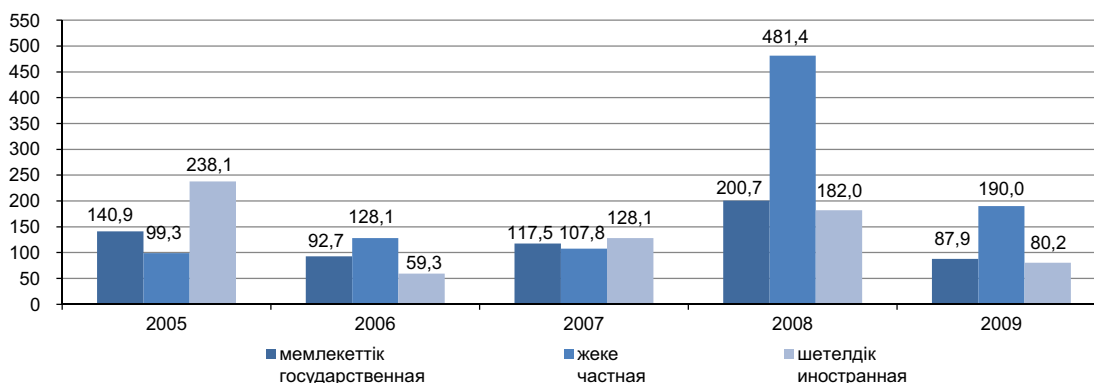
млн. теңге

млн. тенге

	2005	2006	2007	2008	2009	
<b>Негізгі капиталға салынған инвестициялар, барлығы</b>	22 182	25 553	29 940	123 726	222 800	<b>Инвестиции в основной капитал, всего</b>
соның ішінде:						в том числе:
мемлекеттік	7 219	6 999	8 642	18 715	17 265	государственная
жеке	12 882	17 264	19 561	101 600	202 662	частная
шетелдік	2 081	1 290	1 737	3 411	2 873	иностранная

өткен жылға %-бен

в % к предыдущему году



### 3.6.3 Қаржыландыру көздері бойынша негізгі капиталға салынған инвестициялар Инвестиции в основной капитал по источникам финансирования

млн. теңге

млн. тенге

	2005	2006	2007	2008	2009	
<b>Барлығы</b>	22 182	25 553	29 940	123 726	222 800	<b>Всего</b>
соның ішінде:						в том числе:
республикалық бюджет	4 635	4 598	5 668	12 306	11 985	республиканский бюджет
жергілікті бюджет	2 102	2 100	2 773	6 164	5 041	местный бюджет
меншікті қаражат	12 615	16 591	17 682	20 721	17 481	собственные средства
шетел инвестициялары	95	87	-	66 004	170 947	иностранные инвестиции
қарыз қаражаты	2 735	2 177	3 817	18 531	17 346	заемные средства

### 3.6.4 Негізгі капиталға салынған инвестициялардың технологиялық құрылымы Технологическая структура инвестиций в основной капитал

млн. теңге

млн. тенге

	2005	2006	2007	2008	2009	
<b>Негізгі капиталға салынған инвестициялар, барлығы</b>	22 182	25 553	29 940	123 726	222 800	<b>Инвестиции в основной капитал, всего</b>
соның ішінде:						в том числе:
үйлер мен ғимараттарды салу және күрделі жөндеу жұмыстары олардан:	13 862	17 635	18 499	38 539	71 038	работы по строительству и капитальному ремонту зданий и сооружений из них:
құрылыс-монтаж жұмыстары	10 383	12 551	15 495	35 204	67 344	строительно-монтажные работы

Соңы

Окончание

	2005	2006	2007	2008	2009	
машиналар, жабдықтар, құралдар, мүкәмалдар өзге де күрделі жұмыстар мен шығындар	7 326	6 721	9 458	73 231	124 486	машины, оборудование, инструмент, инвентарь прочие капитальные работы и затраты
	994	1 197	1 983	11 956	27 276	

**3.6.5 Негізгі капиталға салынған инвестициялар инвесторлардың экономикалық  
қызмет түрлері бойынша**  
**Инвестиции в основной капитал по видам экономической деятельности инвесторов**

млн. теңге

млн. тенге

	2005	2006	2007	2008	2009	
<b>Барлығы</b>	22 182	25 553	29 940	123 726	222 800	<b>Всего</b>
соның ішінде:						в том числе:
Ауыл шаруашылығы, аңшылық және орман шаруашылығы	1 417	590	880	742	1 020	Сельское хозяйство, охота и лесное хозяйство
Өнеркәсіп	3 661	3 912	8 027	24 141	7 486	Промышленность
соның ішінде:						в том числе:
кен өндіру өнеркәсібі	1 069	731	774	1 447	1 600	горнодобывающая промышленность
өңдеу өнеркәсібі	2 011	2 194	2 772	14 730	4 695	обрабатывающая промышленность
электр энергиясын, газ бен су өндіру және бөлу	581	987	4 481	7 964	1 191	производство и распределе- ние электроэнергии, газа и воды
Құрылыс	1 536	1 970	1 134	3 491	12 583	Строительство
Сауда; автомобильдерді, тұрмыстық бұйымдар мен жеке пайдаланатын заттарды жөндеу	655	1 062	949	2 030	689	Торговля; ремонт автомобилей, бытовых изделий и предметов личного пользования
Қонақ үйлер мен мейрамха- налар	43	7		54	1	Гостиницы и рестораны
Көлік және байланыс	6 214	6 329	5 246	66 381	174 369	Транспорт и связь
Қаржы қызметі	222	487	421	1 874	2 770	Финансовая деятельность
Жылжымайтын мүлікпен опе- рациялар, жалға беру және тұтынушыларға қызмет көрсету	4 415	4 450	5 038	6 968	7 735	Операции с недвижимым иму- ществом, аренда и предостав- ление услуг потребителям
Мемлекеттік басқару	3 817	6 350	7 679	16 505	13 473	Государственное управление
Білім беру	103	43	204	581	820	Образование
Денсаулық сақтау және әлеуметтік қызмет көрсету	67	96	237	894	1 427	Здравоохранение и предостав- ление социальных услуг
Коммуналдық, әлеуметтік және дербес қызмет көрсету	32	257	125	65	427	Предоставление коммуналь- ных, социальных и персональ- ных услуг

**3.6.6 Пайдалану бағыттары бойынша негізгі капиталға салынған инвестициялар**  
**Инвестиции в основной капитал по направлениям использования**

млн. теңге

млн. тенге

	2005	2006	2007	2008	2009	
<b>Барлығы</b>	22 182	25 553	29 940	123 726	222 800	<b>Всего</b>
соның ішінде:						в том числе:
Ауыл шаруашылығы, аңшылық және орман шаруашылығы	1 299	622	927	1 275	436	Сельское хозяйство, охота и лесное хозяйство
Өнеркәсіп	5 941	7 872	12 289	33 107	28 642	Промышленность
соның ішінде:						в том числе:

Инвестиционная деятельность в Республике Казахстан

Соңы						Оқончание
	2005	2006	2007	2008	2009	
кен өндіру өнеркәсібі	2 142	2 731	2 790	3 363	1 646	горнодобывающая промышленность
өңдеу өнеркәсібі	2 475	2 415	3 088	19 076	20 765	обрабатывающая промышленность
электр энергиясын, газ бен су өндіру және бөлу	1 324	2 726	6 411	10 668	6 231	производство и распределение электроэнергии, газа и воды
Құрылыс	1 015	1 535	573	863	462	Строительство
Сауда; автомобильдерді, тұрмыстық бұйымдар мен жеке пайдаланатын заттарды жөндеу	741	1 268	807	1 270	715	Торговля; ремонт автомобилей, бытовых изделий и предметов личного пользования
Қонақ үйлер мен мейрамханалар	131	177	265	288	354	Гостиницы и рестораны
Көлік және байланыс	5 235	4 476	4 137	68 949	175 622	Транспорт и связь
Қаржы қызметі	226	490	553	779	245	Финансовая деятельность
Жылжымайтын мүлікпен операциялар, жалға беру және тұтынушыларға қызмет көрсету	3 574	5 017	5 681	6 553	7 268	Операции с недвижимым имуществом, аренда и предоставление услуг потребителям
Мемлекеттік басқару	870	603	706	1 526	1 601	Государственное управление
Білім беру	1 734	1 048	2 160	6 059	2 241	Образование
Денсаулық сақтау және әлеуметтік қызмет көрсету	1 174	1 484	1 630	2 362	3 761	Здравоохранение и предоставление социальных услуг
Коммуналдық, әлеуметтік және дербес қызмет көрсету	242	961	212	695	1 453	Предоставление коммунальных, социальных и персональных услуг

**3.6.7 Өнеркәсіп салалары бойынша негізгі капиталға салынған инвестициялар**  
**Инвестиции в основной капитал по отраслям промышленности**

млн. теңге						млн. тенге
	2005	2006	2007	2008	2009	
<b>Өнеркәсіп, барлығы</b>	5 940	7 872	12 289	33 107	28 642	<b>Промышленность, всего</b>
соның ішінде:						в том числе:
Кен өндіру өнеркәсібі	2 142	2 731	2 790	3 363	1 646	Горнодобывающая промышленность
соның ішінде:						в том числе:
шикі мұнай және табиғи газ өндіру; осы салаларда қызмет көрсету	1 082	1 862	1 553	1 660	777	добыча сырой нефти и природного газа; предоставление услуг в этих областях
металл кендерін өндіру	65	152	458	400	723	добыча металлических руд
кен өндіру өнеркәсібінің өзге де салалары	994	717	780	1 303	149	прочие отрасли горнодобывающей промышленности
Өңдеу өнеркәсібі	2 475	2 414	3 087	19 076	20 765	Обрабатывающая промышленность
соның ішінде:						в том числе:
тамақ өнімдерін өндіру, сусындар мен темекіні қоса	998	585	1 270	1 808	202	производство пищевых продуктов, включая напитки
темекі өнімдерін өндіру	58	0,0	-	-	-	производство табачных изделий
тоқыма өндірісі	11	6	3	5	-	текстильное производство
киім өндіру; үлбірді өңдеу және бояу	42	13	0,0	-	337	производство одежды; выделка и крашение меха
былғары өндіру, былғарыдан жасалған бұйымдар мен аяқ киім өндіру	-	-	5	1	-	производство кожи, изделий из кожи и производство обуви

Соңы

Окончание

	2005	2006	2007	2008	2009	
баспа және полиграфиялық қызмет, ақпараттың жазылған тасымалдаушыларының таралымын көбейту	28	99	14	2	1	издательская и полиграфическая деятельность, тиражирование записанных носителей информации
кокс, мұнай өнімдерін және ядролық материалдар өндіру	255	122	54	549	-	производство кокса, нефтепродуктов и ядерных материалов
химия өнеркәсібі	4	411	424	1 010	1 371	химическая промышленность
резеңке және пластмасса бұйымдарын өндіру	4	16	34	60	20	производство резиновых и пластмассовых изделий
металға жатпайтын өзге де минералдық өнімдерді өндіру	520	672	397	13 777	17 029	производство прочих неметаллических минеральных продуктов
металлургия өнеркәсібі	154	121	653	1 506	1 533	металлургическая промышленность
дайын металл бұйымдарын өндіру	44	78	18	6	8	производство готовых металлических изделий
машиналар мен жабдықтар өндіру	290	13	146	140	129	производство машин и оборудования
медициналық техника бұйымдарын, өлшеу құралдарын, оптикалық аспаптар мен аппаратуралар, сағаттар өндіру	1	-	-	-	0,0	производство изделий медицинской техники, средств измерений, оптических приборов и аппаратуры, часов
тіркемелер және жартылай тіркемелер өндіру	1	-	-	-	-	производство прицепов и полуприцепов
өзге де көлік құралдарын өндіру	63	246	-	210	122	производство прочих транспортных средств
жиһаз және басқа топтамаларға енгізілмеген өзге де өнімдер өндіру	2	32	0,0	2	13	производство мебели и прочей продукции, не включенной в другие группировки
Электр энергиясын, газ бен су өндіру және бөлу	1 324	2 726	6 411	10 668	6 231	Производство и распределение электроэнергии, газа и воды
соның ішінде:						в том числе:
электр энергиясын өндіру және бөлу	417	963	4 325	8 006	971	производство и распределение электроэнергии
газ тәрізді отын өндіру және бөлу	17	15	128	467	748	производство и распределение газообразного топлива
бумен және ыстық сумен жабдықтау	89	547	638	377	1 697	снабжение паром и горячей водой
су жинау, тазарту және бөлу	801	1 201	1 320	1 818	2 815	сбор, очистка и распределение воды

### 3.6.8 Тұрғын үй құрылысына салынған инвестициялар Инвестиции в жилищное строительство

млн. теңге

млн. тенге

	Барлығы Всего	одан из них			
		мемлекеттік кәсіпорындар мен ұйымдар государственных предприятий и организаций	мемлекеттік емес кәсіпорындар мен ұйымдар негосударственных предприятий и организаций	соның ішінде халық в том числе населения	
2005	3 048		1 430	1 618	1 515
2006	4 529		1 115	3 414	2 425
2007	5 556		1 161	4 395	3 054
2008	6 207		1 394	4 813	4 190
2009	6 930		1 713	5217	4 983

**3.6.9 Тұрғын үй құрылысына салынған инвестициялардың қаржыландыру көздері**  
**Источники финансирования инвестиций в жилищное строительство**

млн. теңге

млн. тенге

	2005	2006	2007	2008	2009	
<b>Барлығы</b>	3 048	4 529	5 556	6 207	6 930	<b>Всего</b>
соның ішінде:						в том числе:
республикалық бюджет	1 428	748	477	1 239	1 299	республиканский бюджет
жергілікті бюджет	2	367	685	155	414	местный бюджет
меншікті қаражат	1 618	2 599	3 817	4 526	5 057	собственные средства
шетел инвестициялары	-	-	-	72	-	иностранные инвестиции
қарыз қаражаты	-	815	577	215	160	заемные средства

### 3.7 Қарағанды облысы Карагандинская область

#### 3.7.1 Инвестициялық қызметтің негізгі көрсеткіштерінің серпіні Динамика основных показателей инвестиционной деятельности

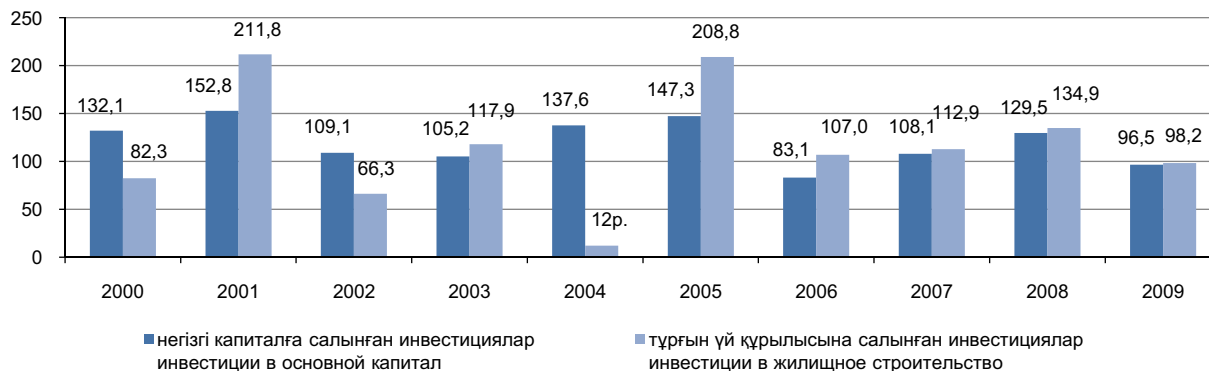
млн. теңге

млн. теңге

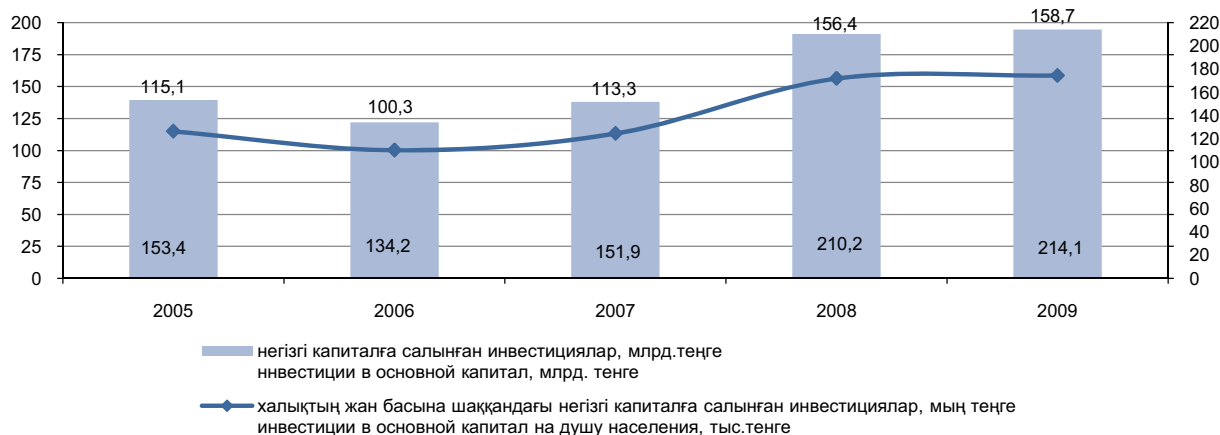
	Негізгі капиталға салынған инвестициялар Инвестиции в основной капитал	Тұрғын үй құрылысына салынған инвестициялар Инвестиции в жилищное строительство
2000	33 192	148
2001	55 153	334
2002	62 584	236
2003	67 157	288
2004	96 650	3 625
2005	153 438	7 931
2006	134 157	8 892
2007	151 887	10 595
2008	210 247	15 642
2009	214 076	16 206

өткен жылға %-бен

в % к предыдущему году



#### Халықтың жан басына шаққандағы негізгі капиталға салынған инвестициялар Инвестиции в основной капитал на душу населения

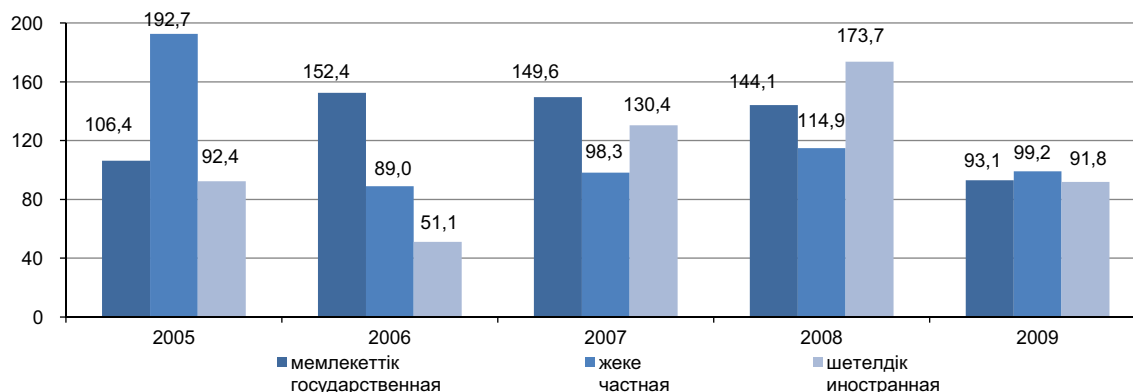


### 3.7.2 Меншік нысандары бойынша негізгі капиталға салынған инвестициялар Инвестиции в основной капитал по формам собственности

млн. теңге	2005	2006	2007	2008	2009	млн. теңге
<b>Негізгі капиталға салынған инвестициялар, барлығы</b>	153 438	134 157	151 887	210 247	214 076	<b>Инвестиции в основной капитал, всего</b>
соның ішінде:						в том числе:
мемлекеттік	8 124	13 025	20 405	31 429	30 883	государственная
жеке	107 786	100 968	103 962	127 714	133 674	частная
шетелдік	37 528	20 164	27 520	51 104	49 519	иностранная

өткен жылға %-бен

в % к предыдущему году



### 3.7.3 Қаржыландыру көздері бойынша негізгі капиталға салынған инвестициялар Инвестиции в основной капитал по источникам финансирования

млн. теңге	2005	2006	2007	2008	2009	млн. теңге
<b>Барлығы</b>	153 438	134 157	151 887	210 247	214 076	<b>Всего</b>
соның ішінде:						в том числе:
республикалық бюджет	4 518	8 845	11 047	22 541	20 735	республиканский бюджет
жергілікті бюджет	2 475	4 137	6 570	9 711	7 986	местный бюджет
меншікті қаражаты	74 507	92 635	106 932	137 244	124 134	собственные средства
шетел инвестициялары	60 415	17 428	13 472	19 637	16 009	иностранные инвестиции
қарыз қаражаты	11 523	11 112	13 866	21 114	45 212	заемные средства

### 3.7.4 Негізгі капиталға салынған инвестициялардың технологиялық құрылымы Технологическая структура инвестиций в основной капитал

млн. теңге	2005	2006	2007	2008	2009	млн. теңге
<b>Негізгі капиталға салынған инвестициялар, барлығы</b>	153 438	134 157	151 887	210 247	214 076	<b>Инвестиции в основной капитал, всего</b>
соның ішінде:						в том числе:
үйлер мен ғимараттарды салу және күрделі жөндеу жұмыстары	68 687	72 142	81 347	105 826	101 390	работы по строительству и капитальному ремонту зданий и сооружений
олардан:						из них:
құрылыс-монтаж жұмыстары	51 943	46 700	48 808	92 637	86 219	строительно-монтажные работы

Соңы

Окончание

	2005	2006	2007	2008	2009	
машиналар, жабдықтар, құралдар, мүкәмалдар өзге де күрделі жұмыстар мен шығындар	62 226	54 923	68 899	98 770	107 897	машины, оборудование, инструмент, инвентарь прочие капитальные работы и затраты
	22 525	7 092	1 641	5 651	4 789	

**3.7.5 Негізгі капиталға салынған инвестициялар инвесторлардың экономикалық қызмет түрлері бойынша**  
**Инвестиции в основной капитал по видам экономической деятельности инвесторов**

млн. теңге

млн. тенге

	2005	2006	2007	2008	2009	
<b>Барлығы</b>	153 438	134 157	151 887	210 247	214 076	<b>Всего</b>
соның ішінде:						в том числе:
Ауыл шаруашылығы, аңшылық және орман шаруашылығы	1 157	887	1 358	2 248	2 057	Сельское хозяйство, охота и лесное хозяйство
Балық аулау, балық өсіру	9	17	3	-	-	Рыболовство, рыбоводство
Өнеркәсіп	78 610	67 513	80 059	116 285	126 840	Промышленность
соның ішінде:						в том числе:
кен өндіру өнеркәсібі	11 153	11 183	12 345	24 108	18 466	горнодобывающая промышленность
өңдеу өнеркәсібі	64 216	52 553	61 871	80 606	88 782	обрабатывающая промышленность
электр энергиясын, газ бен су өндіру және бөлу	3 241	3 777	5 843	11 571	19 592	производство и распределение электроэнергии, газа и воды
Құрылыс	37 410	15 575	9 734	14 286	7 509	Строительство
Сауда; автомобильдерді, тұрмыстық бұйымдар мен жеке пайдаланатын заттарды жөндеу	5 330	5 465	9 453	7 255	4 930	Торговля; ремонт автомобилей, бытовых изделий и предметов личного пользования
Қонақ үйлер мен мейрамханалар	384	37	67	79	40	Гостиницы и рестораны
Көлік және байланыс	9 757	18 259	15 116	15 021	17 665	Транспорт и связь
Қаржы қызметі	2 053	1 447	1 358	1 252	726	Финансовая деятельность
Жылжымайтын мүлікпен операциялар, жалға беру және тұтынушыларға қызмет көрсету	9 663	12 516	14 974	24 092	24 868	Операции с недвижимым имуществом, аренда и предоставление услуг потребителям
Мемлекеттік басқару	6 395	8 834	14 528	23 611	22 763	Государственное управление
Білім беру	1 088	1 682	2 233	3 467	3 171	Образование
Денсаулық сақтау және әлеуметтік қызмет көрсету	563	1 253	1 844	1 932	2 482	Здравоохранение и предоставление социальных услуг
Коммуналдық, әлеуметтік және дербес қызмет көрсету	1 019	672	1 160	719	1 025	Предоставление коммунальных, социальных и персональных услуг

**3.7.6 Пайдалану бағыттары бойынша негізгі капиталға салынған инвестициялар**  
**Инвестиции в основной капитал по направлениям использования**

млн. теңге

млн. тенге

	2005	2006	2007	2008	2009	
<b>Барлығы</b>	153 438	134 157	151 887	210 247	214 076	<b>Всего</b>
соның ішінде:						в том числе:
Ауыл шаруашылығы, аңшылық және орман шаруашылығы	1 156	903	1 366	2 315	2 464	Сельское хозяйство, охота и лесное хозяйство
Балық аулау, балық өсіру	9	17	3	-	-	Рыболовство, рыбоводство
Өнеркәсіп	79 725	69 414	81 960	127 640	136 541	Промышленность

Соңы						Оқончание
	2005	2006	2007	2008	2009	
соның ішінде:						в том числе:
кен өндіру өнеркәсібі	14 610	14 379	17 441	45 349	32 272	горнодобывающая промышленность
өңдеу өнеркәсібі	60 903	47 731	54 965	61 711	76 634	обрабатывающая промышленность
электр энергиясын, газ бен су өндіру және бөлу	4 212	7 304	9 554	20 580	27 635	производство и распределение электроэнергии, газа и воды
Құрылыс	4 337	3 406	4 525	2 186	2 178	Строительство
Сауда; автомобильдерді, тұрмыстық бұйымдар мен жеке пайдаланатын заттарды жөндеу	6 045	6 492	10 542	8 295	6 658	Торговля; ремонт автомобилей, бытовых изделий и предметов личного пользования
Қонақ үйлер мен мейрамханалар	366	656	1 703	528	525	Гостиницы и рестораны
Көлік және байланыс	40 527	28 313	20 553	28 292	29 664	Транспорт и связь
Қаржы қызметі	2 057	1 672	1 358	1 253	726	Финансовая деятельность
Жылжымайтын мүлікпен операциялар, жалға беру және тұтынушыларға қызмет көрсету	11 141	13 129	15 441	17 371	18 536	Операции с недвижимым имуществом, аренда и предоставление услуг потребителям
Мемлекеттік басқару	482	1 085	1 469	3 050	3 169	Государственное управление
Білім беру	2 419	2 606	4 247	7 011	4 752	Образование
Денсаулық сақтау және әлеуметтік қызмет көрсету	1 566	2 700	3 358	5 006	5 721	Здравоохранение и предоставление социальных услуг
Коммуналдық, әлеуметтік және дербес қызмет көрсету	3 608	3 764	5 362	7 300	3 142	Предоставление коммунальных, социальных и персональных услуг

### 3.7.7 Өнеркәсіп салалары бойынша негізгі капиталға салынған инвестициялар Инвестиции в основной капитал по отраслям промышленности

млн. теңге

млн. тенге

	2005	2006	2007	2008	2009	
<b>Өнеркәсіп, барлығы</b>	79 725	69 414	81 960	127 640	136 541	<b>Промышленность, всего</b>
соның ішінде:						в том числе:
Кен өндіру өнеркәсібі	14 610	14 379	17 441	45 349	32 272	Горнодобывающая промышленность
соның ішінде:						в том числе:
көмір, лигнит және шымтезек өндіру	5 998	8 275	8 736	23 062	20 150	добыча угля, лигнита и торфа
шикі мұнай және табиғи газ өндіру; осы салаларда қызмет көрсету	-	-	-	-	-	добыча сырой нефти и природного газа; предоставление услуг в этих областях
металл кендерін өндіру	7 992	5 790	7 892	21 868	11 800	добыча металлических руд
кен өндіру өнеркәсібінің өзге де салалары	620	314	813	419	322	прочие отрасли горнодобывающей промышленности
Өңдеу өнеркәсібі	60 903	47 730	54 965	61 711	76 634	Обрабатывающая промышленность
соның ішінде:						в том числе:
тамақ өнімдерін өндіру, сусындарды қоса	925	2 003	3 094	3 609	2 741	производство пищевых продуктов, включая напитки
тоқыма өндірісі	0,0	135	4	17	12	текстильное производство
киім өндіру; үлбірді өңдеу және бояу	10	33	166	6	17	производство одежды; выделка и крашение меха
былғары өндіру, былғарыдан жасалған бұйымдар мен аяқ киім өндіру	0,0	23	1	-	-	производство кожи, изделий из кожи и производство обуви

Соңы

Окончание

	2005	2006	2007	2008	2009	
сүрек өңдеу және ағаштан жасалған бұйымдар өндіру	38	1 222	238	1 002	39	обработка древесины и производство изделий из дерева
қағаз жиынын, қағаз, қатырма қағаз және олардан жасалған өнімдер өндіру	0,0	12	17	-	4	производство бумажной массы, бумаги, картона и изделий из них
баспа және полиграфиялық қызмет, ақпараттың жазылған тасымалдаушыларының таралымын көбейту	187	309	722	47	51	издательская и полиграфическая деятельность, тиражирование записанных носителей информации
кокс, мұнай өнімдерін және ядролық материалдар өндіру	1 505	1 894	445	429	77	производство кокса, нефтепродуктов и ядерных материалов
химия өнеркәсібі	1 043	176	4 348	3 143	23 063	химическая промышленность
резеңке және пластмасса бұйымдарын өндіру	99	480	293	215	360	производство резиновых и пластмассовых изделий
металға жатпайтын өзге де минералдық өнімдерді өндіру	1 054	4 912	7 204	9 956	11 140	производство прочих неметаллических минеральных продуктов
металлургия өнеркәсібі дайын металл бұйымдарын өндіру	55 173	35 613	37 242	41 720	37 204	металлургическая промышленность
машиналар мен жабдықтар өндіру	120	164	445	837	176	производство готовых металлических изделий
кеңсе жабдықтары мен есептеу техникаларын өндіру	-	-	-	-	-	производство машин и оборудования
электр машиналары мен электр жабдықтарын өндіру	27	38	208	107	829	производство офисного оборудования и вычислительной техники
медициналық техника бұйымдарын, өлшеу құралдарын, оптикалық аспаптар мен аппаратуралар, сағаттар өндіру	10	14	18	19	77	производство электрических машин и электрооборудования
автомобильдер, тіркемелер және жартылай тіркемелер өндіру	-	-	-	10	-	производство изделий медицинской техники, средств измерений, оптических приборов и аппаратуры, часов
өзге де көлік құралдарын өндіру	185	110	146	172	91	производство автомобилей, прицепов и полуприцепов
жиһаз және басқа топтамаларға енгізілмеген өзге де өнімдер өндіру	325	33	22	37	6	производство прочих транспортных средств
қайталама шикізаттарды өңдеу	5	12	30	13	320	производство мебели и прочей продукции, не включенной в другие группировки
Электр энергиясын, газ бен су өндіру және бөлу	4 212	7 304	9 554	20 580	27 635	производство вторичного сырья
соның ішінде:						Производство и распределение электроэнергии, газа и воды
электр энергиясын өндіру және бөлу	2 753	2 933	4 258	13 509	19 091	в том числе: производство и распределение электроэнергии
газ тәрізді отын өндіру және бөлу	-	6	7	8	2	производство и распределение газообразного топлива
бумен және ыстық сумен жабдықтау	473	588	814	1 056	1 322	снабжение паром и горячей водой
су жинау, тазарту және бөлу	986	3 777	4 475	6 007	7 220	сбор, очистка и распределение воды

### 3.7.8 Тұрғын үй құрылысына салынған инвестициялар Инвестиции в жилищное строительство

млн. теңге

млн. теңге

	Барлығы Всего	одан из них		
		мемлекеттік кәсіпорындар мен ұйымдар государственных предприятий и организаций	мемлекеттік емес кәсіпорындар мен ұйымдар негосударственных предприятий и организаций	соның ішінде халық в том числе населения
2005	7 931	2 274	5 657	2 562
2006	8 892	1 389	7 503	3 093
2007	10 595	1 459	9 136	4 384
2008	15 642	2 829	12 813	9 146
2009	16 206	2 305	13 901	10 850

### 3.7.9 Тұрғын үй құрылысына салынған инвестицияларды қаржыландыру көздері Источники финансирования инвестиций в жилищное строительство

млн. теңге

млн. теңге

	2005	2006	2007	2008	2009	
<b>Барлығы</b>	7 931	8 892	10 595	15 642	16 206	<b>Всего</b>
соның ішінде:						в том числе:
республикалық бюджет	1 707	1 293	610	2 673	1 595	республиканский бюджет
жергілікті бюджет	567	15	945	272	332	местный бюджет
меншікті қаражат	3 753	4 897	6 971	11 734	13 695	собственные средства
шетел инвестициялары	-	-	-	22	-	иностранные инвестиции
қарыз қаражаты	1 904	2 687	2 069	941	584	заемные средства

### 3.8 Қостанай облысы Костанайская область

#### 3.8.1 Инвестициялық қызметтің негізгі көрсеткіштерінің серпіні Динамика основных показателей инвестиционной деятельности

млн. теңге

млн. теңге

	Негізгі капиталға салынған инвестициялар Инвестиции в основной капитал	Тұрғын үй құрылысына салынған инвестициялар Инвестиции в жилищное строительство
2000	9 946	125
2001	17 377	135
2002	19 601	202
2003	29 279	228
2004	42 582	1 551
2005	56 074	3 151
2006	63 831	5 086
2007	96 419	9 151
2008	108 694	11 816
2009	122 204	10 365

өткен жылға %-бен

в % к предыдущему году



#### Халықтың жан басына шаққандағы негізгі капиталға салынған инвестициялар Инвестиции в основной капитал на душу населения



### 3.8.2 Меншік нысандары бойынша негізгі капиталға салынған инвестициялар Инвестиции в основной капитал по формам собственности

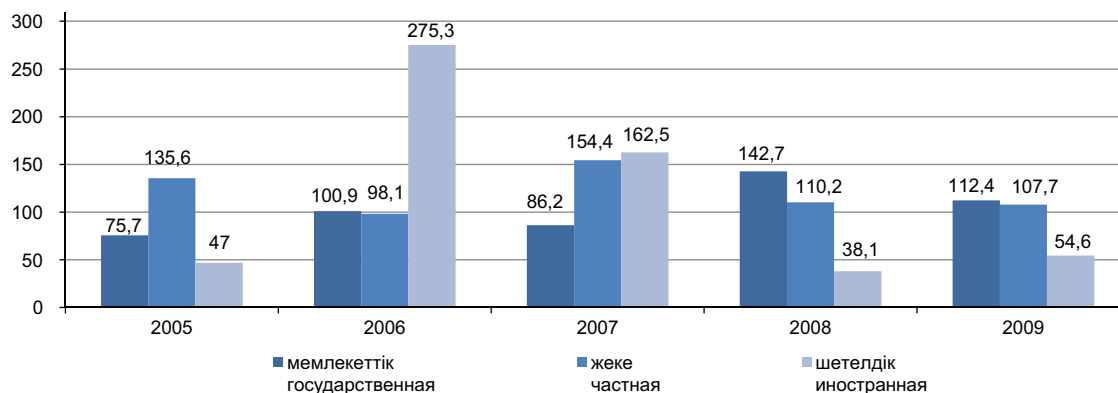
млн. теңге

млн. тенге

	2005	2006	2007	2008	2009	
<b>Негізгі капиталға салынған инвестициялар, барлығы</b>	56 074	63 831	96 419	108 694	122 204	<b>Инвестиции в основной капитал, всего</b>
соның ішінде:						в том числе:
мемлекеттік	11 563	12 479	11 446	17 579	20 964	государственная
жеке	42 062	44 137	72 500	85 995	98 271	частная
шетелдік	2 449	7 215	12 473	5 120	2 969	иностранная

өткен жылға %-бен

в % к предыдущему году



### 3.8.3 Қаржыландыру көздері бойынша негізгі капиталға салынған инвестициялар Инвестиции в основной капитал по источникам финансирования

млн. теңге

млн. тенге

	2005	2006	2007	2008	2009	
<b>Барлығы</b>	56 074	63 831	96 419	108 694	122 204	<b>Всего</b>
соның ішінде:						в том числе:
республикалық бюджет	9 510	10 552	8 847	10 778	14 798	республиканский бюджет
жергілікті бюджет	1 254	1 367	2 140	6 182	5 211	местный бюджет
меншікті қаражат	43 269	43 684	68 380	82 386	85 527	собственные средства
шетел инвестициялары	-	6 447	11 923	2 528	-	иностранные инвестиции
қарыз қаражаты	2 041	1 781	5 129	6 820	16 668	заемные средства

### 3.8.4 Негізгі капиталға салынған инвестициялардың технологиялық құрылымы Технологическая структура инвестиций в основной капитал

млн. теңге

млн. тенге

	2005	2006	2007	2008	2009	
<b>Негізгі капиталға салынған инвестициялар, барлығы</b>	56 074	63 831	96 419	108 694	122 204	<b>Инвестиции в основной капитал, всего</b>
соның ішінде:						в том числе:
үйлер мен ғимараттарды салу және күрделі жөндеу жұмыстары	26 191	33 520	44 181	46 896	58 332	работы по строительству и капитальному ремонту зданий и сооружений
олардан:						из них:
құрылыс-монтаж жұмыстары	21 311	29 674	38 062	43 650	55 936	строительно-монтажные работы

Соңы

Окончание

	2005	2006	2007	2008	2009	
машиналар, жабдықтар, құралдар, мүкәмалдар өзге де күрделі жұмыстар мен шығындар	27 728	29 098	49 697	56 695	58 435	машины, оборудование, инструмент, инвентарь прочие капитальные работы и затраты
	2 155	1 213	2 541	5 103	5 437	

**3.8.5 Негізгі капиталға салынған инвестициялар инвесторлардың экономикалық қызмет түрлері бойынша**  
**Инвестиции в основной капитал по видам экономической деятельности инвесторов**

млн. теңге

млн. тенге

	2005	2006	2007	2008	2009	
<b>Барлығы</b>	56 074	63 831	96 419	108 694	122 204	<b>Всего</b>
соның ішінде:						в том числе:
Ауыл шаруашылығы, аңшылық және орман шаруашылығы	7 981	5 647	10 124	20 013	17 491	Сельское хозяйство, охота и лесное хозяйство
Балық аулау, балық өсіру	-	-	1			Рыболовство, рыбоводство
Өнеркәсіп	21 664	26 019	39 158	44 082	54 166	Промышленность
соның ішінде:						в том числе:
кен өндіру өнеркәсібі	15 097	17 585	29 342	25 091	34 412	горнодобывающая промышленность
өңдеу өнеркәсібі	5 536	7 480	9 081	17 410	17 306	обрабатывающая промышленность
электр энергиясын, газ бен су өндіру және бөлу	1 031	954	735	1 581	2 448	производство и распределение электроэнергии, газа и воды
Құрылыс	1 385	610	1 590	1 342	2 127	Строительство
Сауда; автомобильдерді, тұрмыстық бұйымдар мен жеке пайдаланатын заттарды жөндеу	3 258	2 716	2 869	4 070	1 861	Торговля; ремонт автомобилей, бытовых изделий и предметов личного пользования
Қонақ үйлер мен мейрамханалар	36	16	9	20	5	Гостиницы и рестораны
Көлік және байланыс	2 997	3 114	5 886	4 850	4 629	Транспорт и связь
Қаржы қызметі	260	610	862	1 576	869	Финансовая деятельность
Жылжымайтын мүлікпен операциялар, жалға беру және тұтынушыларға қызмет көрсету	7 608	12 630	24 265	15 054	20 070	Операции с недвижимым имуществом, аренда и предоставление услуг потребителям
Мемлекеттік басқару	9 994	11 327	9 785	14 567	18 590	Государственное управление
Білім беру	335	556	527	1 012	1 060	Образование
Денсаулық сақтау және әлеуметтік қызмет көрсету	367	536	1 057	1 473	588	Здравоохранение и предоставление социальных услуг
Коммуналдық, әлеуметтік және дербес қызмет көрсету	189	50	286	635	748	Предоставление коммунальных, социальных и персональных услуг

**3.8.6 Пайдалану бағыттары бойынша негізгі капиталға салынған инвестициялар**  
**Инвестиции в основной капитал по направлениям использования**

млн. теңге

млн. тенге

	2005	2006	2007	2008	2009	
<b>Барлығы</b>	56 074	63 831	96 419	108 694	122 204	<b>Всего</b>
соның ішінде:						в том числе:
Ауыл шаруашылығы, аңшылық және орман шаруашылығы	8 081	9 597	9 830	19 902	19 546	Сельское хозяйство, охота и лесное хозяйство
Өнеркәсіп	23 509	29 880	53 302	46 291	59 586	Промышленность
соның ішінде:						в том числе:

Инвестиционная деятельность в Республике Казахстан

Соңы						Окончание
	2005	2006	2007	2008	2009	
кен өндіру өнеркәсібі	15 053	23 815	40 205	33 288	34 823	горнодобывающая промышленность
өңдеу өнеркәсібі	6 588	3 605	10 034	8 651	16 858	обрабатывающая промышленность
электр энергиясын, газ бен су өндіру және бөлу	1 868	2 460	3 063	4 352	7 905	производство и распределение электроэнергии, газа и воды
Құрылыс	591	365	842	917	422	Строительство
Сауда; автомобильдерді, тұрмыстық бұйымдар мен жеке пайдаланатын заттарды жөндеу	3 469	3 633	4 751	5 607	5 936	Торговля; ремонт автомобилей, бытовых изделий и предметов личного пользования
Қонақ үйлер мен мейрамханалар	283	632	663	452	744	Гостиницы и рестораны
Көлік және байланыс	10 354	10 557	10 136	9 495	10 468	Транспорт и связь
Қаржы қызметі	268	613	862	1 576	872	Финансовая деятельность
Жылжымайтын мүлікпен операциялар, жалға беру және тұтынушыларға қызмет көрсету	6 650	5 366	10 674	593	11 517	Операции с недвижимым имуществом, аренда и предоставление услуг потребителям
Мемлекеттік басқару	154	184	699	1 244	882	Государственное управление
Білім беру	1 059	1 259	1 804	2 299	4 661	Образование
Денсаулық сақтау және әлеуметтік қызмет көрсету	1 007	1 055	1 808	3 389	3 143	Здравоохранение и предоставление социальных услуг
Коммуналдық, әлеуметтік және дербес қызмет көрсету	649	690	1 048	2 929	4 427	Предоставление коммунальных, социальных и персональных услуг

**3.8.7 Өнеркәсіп салалары бойынша негізгі капиталға салынған инвестициялар**  
**Инвестиции в основной капитал по отраслям промышленности**

млн. теңге						млн. тенге
	2005	2006	2007	2008	2009	
<b>Өнеркәсіп, барлығы</b>	<b>23 509</b>	<b>29 880</b>	<b>53 302</b>	<b>46 291</b>	<b>59 586</b>	<b>Промышленность, всего</b>
соның ішінде:						в том числе:
Кен өндіру өнеркәсібі	15 053	23 815	40 206	33 288	34 823	Горнодобывающая промышленность
соның ішінде:						в том числе:
көмір, лигнит және шымтезек өндіру	13	2	5	376	6	добыча угля, лигнита и торфа
шикі мұнай және табиғи газ өндіру; осы салаларда қызмет көрсету	-	-	389	-	-	добыча сырой нефти и природного газа; предоставление услуг в этих областях
металл кендерін өндіру	14 483	23 215	39 179	31 777	34 281	добыча металлических руд
кен өндіру өнеркәсібінің өзге де салалары	557	598	633	1 135	536	прочие отрасли горнодобывающей промышленности
Өңдеу өнеркәсібі	6 588	3 605	10 034	8 651	16 858	Обрабатывающая промышленность
соның ішінде:						в том числе:
тамақ өнімдерін өндіру, сусындарды қоса	2 957	2 446	5 824	4 998	7 347	производство пищевых продуктов, включая напитки
темекі өнімдерін өндіру	1	0,0	-	-	-	производство табачных изделий
тоқыма бұйымдарын өндіру	8	1	2	0,0	-	текстильное производство
киім өндіру; үлбірді өңдеу және бояу	14	2	4	6	6	производство одежды; выделка и крашение меха
былғары өндіру, былғарыдан жасалған бұйымдар мен аяқ киім өндіру	3	0,0	-	-	-	производство кожи, изделий из кожи и производство обуви

Соңы

Окончание

	2005	2006	2007	2008	2009	
сүрек өңдеу, ағаштан және тоздан жасалған бұйымдар өндіру, жиһаздан басқа қағаз жиынын, қағаз, қатырма қағаз және олардан жасалған өнімдер өндіру	11	20	48	113	13	обработка древесины и производство изделий из дерева и пробки, кроме мебели производство бумажной массы, бумаги, картона и изделий из них
баспа және полиграфиялық қызмет, ақпараттың жазылған тасымалдаушыларының таралымын көбейту	647	16	57	39	5	издательская и полиграфическая деятельность, тиражирование записанных носителей информации
химия өнеркәсібі	55	60	7	27	7	химическая промышленность
резеңке және пластмасса бұйымдарын өндіру	12	3	0,0	16	48	производство резиновых и пластмассовых изделий
металға жатпайтын өзге де минералдық өнімдерді өндіру	20	48	44	16	119	производство прочих неметаллических минеральных продуктов
металлургия өнеркәсібі дайын металл бұйымдарын өндіру	1 407	589	1 131	2 490	237	металлургическая промышленность
машиналар мен жабдықтар өндіру	4	29	-	-	8 389	производство готовых металлических изделий
электр машиналары мен электр жабдықтарын өндіру	14	114	88	89	10	производство машин и оборудования
медициналық техника бұйымдарын, өлшеу құралдарын, оптикалық аспаптар мен аппаратуралар, сағаттар өндіру	1 314	196	2 712	453	484	производство электрических машин и электрооборудования
автомобильдер, тіркемелер және жартылай тіркемелер өндіру	3	0,0	6	11	2	производство изделий медицинской техники, средств измерений, оптических приборов и аппаратуры, часов
өзге де көлік құралдарын өндіру	8	1	-	-	-	производство автомобилей, прицепов и полуприцепов
жиһаз және басқа топтамаларға енгізілмеген өзге де өнімдер өндіру	4	3	2	231	-	производство прочих транспортных средств
қайталама шикізаттарды өңдеу	93	41	65	55	74	производство мебели и прочей продукции, не включенной в другие группировки
Электр энергиясын, газ бен су өндіру және бөлу	2	33	37	62	-	обработка вторичного сырья
соның ішінде:	11	3	7	45	117	Производство и распределение электроэнергии, газа и воды
электр энергиясын өндіру және бөлу	1 868	2 460	3 062	4 352	7 905	в том числе:
газ тәрізді отын өндіру және бөлу	836	624	1 110	1 404	3 135	производство и распределение электроэнергии
бумен және ыстық сумен жабдықтау	75	272	342	389	1 323	производство и распределение газообразного топлива
су жинау, тазалау және бөлу	247	389	372	838	753	снабжение паром и горячей водой
	710	1 175	1 238	1 721	2 694	сбор, очистка и распределение воды

### 3.8.8 Тұрғын үй құрылысына салынған инвестициялар Инвестиции в жилищное строительство

млн. теңге

млн. тенге

	Барлығы Всего	одан из них		соның ішінде халық в том числе населения
		мемлекеттік кәсіпорындар мен ұйымдар государственных предприятий и организаций	мемлекеттік емес кәсіпорындар мен ұйымдар негосударственных предприятий и организаций	
2005	3 151	1 447	1 704	1 491
2006	5 086	889	4 197	3 127
2007	9 151	861	8 290	5 915
2008	11 816	1 522	10 294	7 624
2009	10 365	1 294	9 071	6 897

### 3.8.9 Тұрғын үй құрылысына салынған инвестициялардың қаржыландыру көздері Источники финансирования инвестиций в жилищное строительство

млн. теңге

млн. тенге

	2005	2006	2007	2008	2009	
<b>Барлығы</b>	3 151	5 086	9 151	11 816	10 365	<b>Всего</b>
соның ішінде:						в том числе:
республикалық бюджет	1 439	855	838	1 469	1 257	республиканский бюджет
жергілікті бюджет	8	34	23	53	37	местный бюджет
меншікті қаражаты	1 704	4 197	7 659	8 762	8 165	собственные средства
шетел инвестициялары	-	-	325	337	-	иностранные инвестиции
қарыз қаражаты	-	-	306	1 195	906	заемные средства

### 3.9 Қызылорда облысы Кызылординская область

#### 3.9.1 Инвестициялық қызметтің негізгі көрсеткіштерінің серпіні Динамика основных показателей инвестиционной деятельности

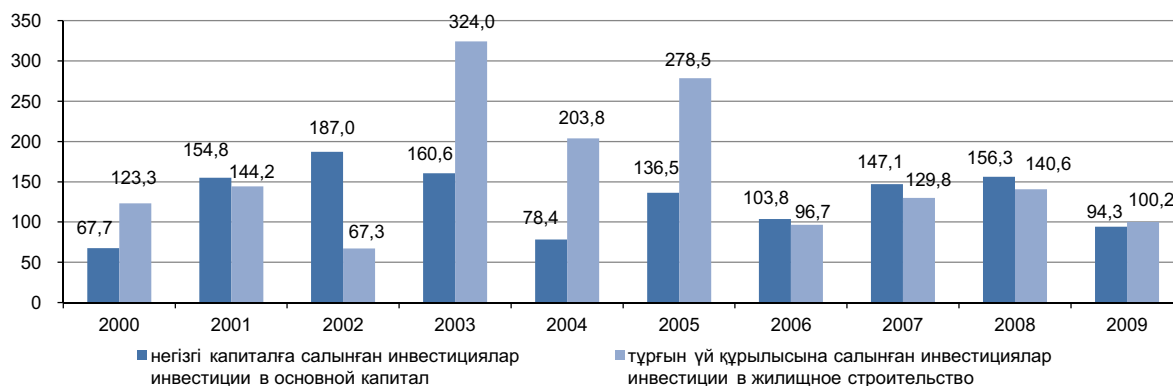
млн. теңге

млн. теңге

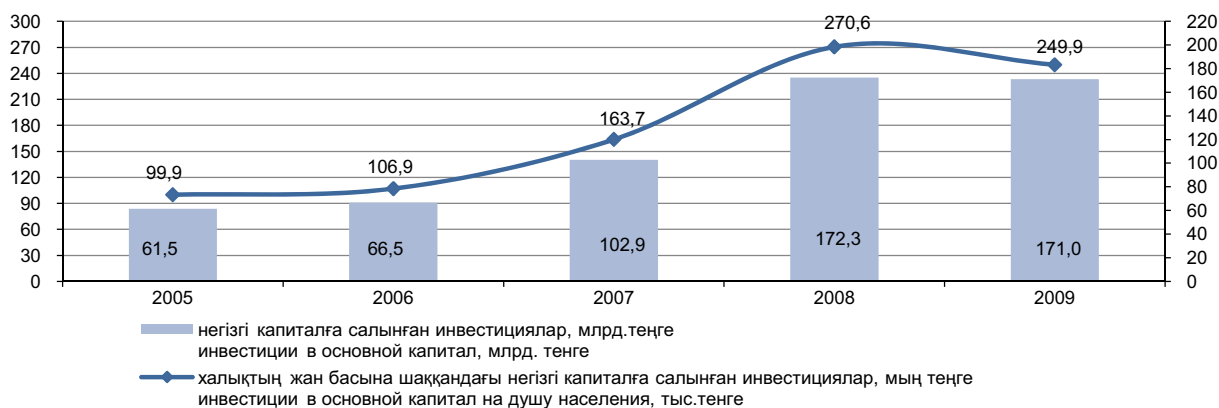
	Негізгі капиталға салынған инвестициялар Инвестиции в основной капитал	Тұрғын үй құрылысына салынған инвестициялар Инвестиции в жилищное строительство
2000	9 973	114
2001	16 411	175
2002	32 434	125
2003	53 092	420
2004	42 900	893
2005	61 471	2 606
2006	66 455	2 641
2007	102 934	3 616
2008	172 339	5 732
2009	171 034	6 042

өткен жылға %-бен

в % к предыдущему году



#### Халықтың жан басына шаққандағы негізгі капиталға салынған инвестициялар Инвестиции в основной капитал на душу населения



### 3.9.2 Меншік нысандары бойынша негізгі капиталға салынған инвестициялар Инвестиции в основной капитал по формам собственности

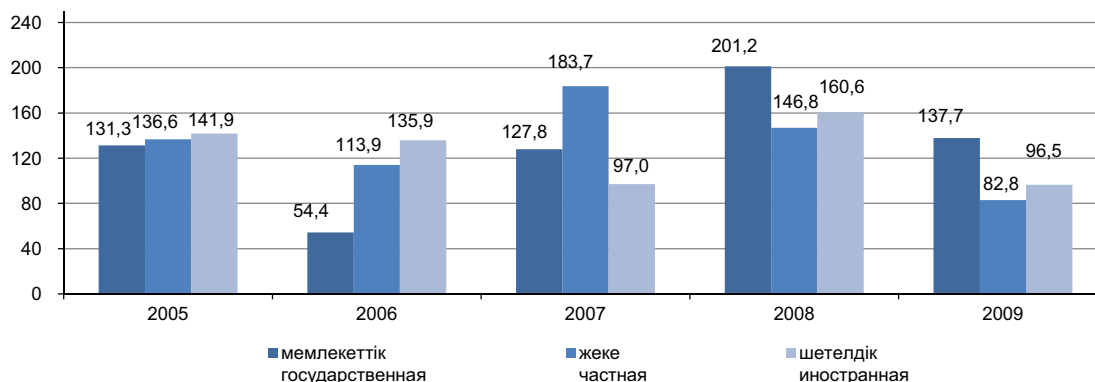
млн. теңге

млн. тенге

	2005	2006	2007	2008	2009	
<b>Негізгі капиталға салынған инвестициялар, барлығы</b>	61 471	66 455	102 934	172 339	171 034	<b>Инвестиции в основной капитал, всего</b>
соның ішінде:						в том числе:
мемлекеттік	16 180	9 171	12 339	26 583	38 499	государственная
жеке	29 627	35 131	67 974	106 855	93 028	частная
шетелдік	15 664	22 153	22 621	38 901	39 507	иностранная

өткен жылға %-бен

в % к предыдущему году



### 3.9.3 Қаржыландыру көздері бойынша негізгі капиталға салынған инвестициялар Инвестиции в основной капитал по источникам финансирования

млн. теңге

млн. тенге

	2005	2006	2007	2008	2009	
<b>Барлығы</b>	61 471	66 455	102 934	172 339	171 034	<b>Всего</b>
соның ішінде:						в том числе:
республикалық бюджет	8 979	5 647	8 222	23 553	27 702	республиканский бюджет
жергілікті бюджет	4 810	2 612	3 683	6 137	10 662	местный бюджет
меншікті қаражаты	45 230	54 097	78 842	91 400	104 057	собственные средства
шетел инвестициялары	2 216	2 601	10 620	41 158	14 809	иностранные инвестиции
қарыз қаражаты	236	1 498	1 567	10 091	13 804	заемные средства

### 3.9.4 Негізгі капиталға салынған инвестициялардың технологиялық құрылымы Технологическая структура инвестиций в основной капитал

млн. теңге

млн. тенге

	2005	2006	2007	2008	2009	
<b>Негізгі капиталға салынған инвестициялар, барлығы</b>	61 471	66 455	102 934	172 339	171 034	<b>Инвестиции в основной капитал, всего</b>
соның ішінде:						в том числе:
үйлер мен ғимараттарды салу және күрделі жөндеу жұмыстары	38 349	38 261	48 015	65 664	84 889	работы по строительству и капитальному ремонту зданий и сооружений
олардан:						из них:
құрылыс-монтаж жұмыстары	33 166	34 461	45 124	63 498	83 329	строительно-монтажные работы

Соңы						Окончание
	2005	2006	2007	2008	2009	
машиналар, жабдықтар, құралдар, мүкәмалдар өзге де күрделі жұмыстар мен шығындар	14 663	11 137	11 389	38 927	27 892	машины, оборудование, инструмент, инвентарь прочие капитальные работы и затраты
	8 459	17 057	43 530	67 748	58 253	

**3.9.5 Негізгі капиталға салынған инвестициялар инвесторлардың экономикалық қызмет түрлері бойынша**  
**Инвестиции в основной капитал по видам экономической деятельности инвесторов**

млн. теңге						млн. тенге
	2005	2006	2007	2008	2009	
<b>Барлығы</b>	61 471	66 455	102 934	172 339	171 034	<b>Всего</b>
соның ішінде:						в том числе:
Ауыл шаруашылығы, аңшылық және орман шаруашылығы	265	251	627	107	1 145	Сельское хозяйство, охота и лесное хозяйство
Балық аулау, балық өсіру	-	-	-	235	627	Рыболовство, рыбководство
Өнеркәсіп	32 233	41 997	62 648	75 526	80 723	Промышленность
соның ішінде:						в том числе:
кен өндіру өнеркәсібі	31 305	41 183	61 776	74 684	77 569	горнодобывающая промышленность
өңдеу өнеркәсібі	852	772	861	693	2 829	обрабатывающая промышленность
электр энергиясын, газ бен су өндіру және бөлу	76	42	11	149	325	производство и распределение электроэнергии, газа и воды
Құрылыс	2 050	3 526	2 802	34 593	20 972	Строительство
Сауда; автомобильдерді, тұрмыстық бұйымдар мен жеке пайдаланатын заттарды жөндеу	444	954	1 149	986	111	Торговля; ремонт автомобилей, бытовых изделий и предметов личного пользования
Қонақ үйлер мен мейрамханалар	20	223	-	-	-	Гостиницы и рестораны
Көлік және байланыс	1 376	3 141	2 007	4 320	3 507	Транспорт и связь
Қаржы қызметі	91	188	664	1 052	191	Финансовая деятельность
Жылжымайтын мүлікпен операциялар, жалға беру және тұтынушыларға қызмет көрсету	10 185	8 098	21 367	29 963	27 217	Операции с недвижимым имуществом, аренда и предоставление услуг потребителям
Мемлекеттік басқару	14 664	7 977	11 193	25 009	36 012	Государственное управление
Білім беру	103	23	347	4	320	Образование
Денсаулық сақтау және әлеуметтік қызмет көрсету	23	64	129	-	-	Здравоохранение и предоставление социальных услуг
Коммуналдық, әлеуметтік және дербес қызмет көрсету	17	13	1	544	209	Предоставление коммунальных, социальных и персональных услуг

**3.9.6 Пайдалану бағыттары бойынша негізгі капиталға салынған инвестициялар**  
**Инвестиции в основной капитал по направлениям использования**

млн. теңге						млн. тенге
	2005	2006	2007	2008	2009	
<b>Барлығы</b>	61 471	66 455	102 934	172 339	171 034	<b>Всего</b>
соның ішінде:						в том числе:
Ауыл шаруашылығы, аңшылық және орман шаруашылығы	2 935	1 654	682	2 162	1 601	Сельское хозяйство, охота и лесное хозяйство
Өнеркәсіп	39 951	45 550	80 381	80 842	108 280	Промышленность

Инвестиционная деятельность в Республике Казахстан

Соңы						Оқончание
	2005	2006	2007	2008	2009	
соның ішінде:						в том числе:
кен өндіру өнеркәсібі	28 332	42 048	73 972	64 890	76 322	горнодобывающая промышленность
өңдеу өнеркәсібі	956	1 055	1 123	1 091	3 287	обработывающая промышленность
электр энергиясын, газ бен су өндіру және бөлу	10 663	2 447	5 286	14 861	28 671	производство и распределение электроэнергии, газа и воды
Құрылыс	1 251	2 067	511	1 002	876	Строительство
Сауда; автомобильдерді, тұрмыстық бұйымдар мен жеке пайдаланатын заттарды жөндеу	467	994	1 458	834	380	Торговля; ремонт автомобилей, бытовых изделий и предметов личного пользования
Қонақ үйлер мен мейрамханалар	46	229	268	151	379	Гостиницы и рестораны
Көлік және байланыс	7 585	8 500	4 401	43 613	21 329	Транспорт и связь
Қаржы қызметі	90	188	664	1 052	191	Финансовая деятельность
Жылжымайтын мүлікпен операциялар, жалға беру және тұтынушыларға қызмет көрсету	5 326	3 248	6 565	29 228	17 701	Операции с недвижимым имуществом, аренда и предоставление услуг потребителям
Мемлекеттік басқару	595	274	951	479	138	Государственное управление
Білім беру	1 636	1 192	3 301	9 531	13 050	Образование
Денсаулық сақтау және әлеуметтік қызмет көрсету	488	1 073	2 333	1 948	5 545	Здравоохранение и предоставление социальных услуг
Коммуналдық, әлеуметтік және дербес қызмет көрсету	1 101	1 486	1 419	1 497	1 564	Предоставление коммунальных, социальных и персональных услуг

**3.9.7 Өнеркәсіп салалары бойынша негізгі капиталға салынған инвестициялар**  
**Инвестиции в основной капитал по отраслям промышленности**

млн. теңге

млн. тенге

	2005	2006	2007	2008	2009	
<b>Өнеркәсіп, барлығы</b>	<b>39 951</b>	<b>45 550</b>	<b>80 381</b>	<b>80 842</b>	<b>108 280</b>	<b>Промышленность, всего</b>
соның ішінде:						в том числе:
Кен өндіру өнеркәсібі	28 332	42 048	73 972	64 890	76 322	Горнодобывающая промышленность
соның ішінде:						в том числе:
шикі мұнай және табиғи газ өндіру; осы салаларда қызмет көрсету	26 555	39 600	62 795	62 249	67 610	добыча сырой нефти и природного газа; предоставление услуг в этих областях
уран және торий кендерін өндіру	940	2 015	10 386	2 000	8 701	добыча урановой и ториевой руд
металл кендерін өндіру	627	257	699	517	-	добыча металлических руд
кен өндіру өнеркәсібінің өзге де салалары	210	176	92	124	11	прочие отрасли горнодобывающей промышленности
Өңдеу өнеркәсібі	956	1 055	1 123	1 091	3 287	Обработывающая промышленность
соның ішінде:						в том числе:
тамақ өнімдерін өндіру, сусындар және темекіні қоса тоқыма өндірісі	541	360	74	267	882	производство пищевых продуктов, включая напитки, и табака
киім өндіру; үлбірді өңдеу және бояу	-	2	-	-	-	текстильное производство
сүрек өңдеу және ағаштан жасалған бұйымдар өндіру	-	5	4	-	-	производство одежды; выделка и крашение меха
	-	41	0,0	-	-	обработка древесины и производство изделий из дерева

Соңы

Окончание

	2005	2006	2007	2008	2009	
баспа және полиграфиялық қызмет, ақпараттың жазылған тасымалдаушыларының таралымын көбейту	24	3	8	4	-	издательская и полиграфическая деятельность, тиражирование записанных носителей информации
кокс өнімдерін, мұнай және ядролық материалдарды өндіру	-	-	-	-	-	производство кокса, нефтепродуктов и ядерных материалов
химия өнеркәсібі	-	-	-	483	2 015	химическая промышленность
резеңке және пластмасса бұйымдарын өндіру	9	22	-	122	1	производство резиновых и пластмассовых изделий
металға жатпайтын өзге де минералдық өнімдерді өндіру	146	173	229	50	159	производство прочих неметаллических минеральных продуктов
дайын металл бұйымдарын өндіру	142	214	331	55	77	производство готовых металлических изделий
машиналар мен жабдықтар өндіру	-	-	-	-	-	производство машин и оборудования
электр машиналары мен электр жабдықтарын өндіру	-	-	-	-	-	производство электрических машин и электрооборудования
радио, телевидения және байланысқа арналған аппаратуралар шығару	-	-	-	-	-	производство аппаратуры для радио, телевидения и связи
медициналық техника бұйымдарын, өлшеу құралдарын, оптикалық аспаптар мен аппаратуралар, сағаттар өндіру	2	2	-	2	-	производство изделий медицинской техники, средств измерений, оптических приборов и аппаратуры, часов
өзге де көлік құралдарын өндіру	87	234	476	106	153	производство прочих транспортных средств
жиһаз және басқа да топтамаларға енгізілмеген өзге де өнімдер шығару	4	-	-	2	-	производство мебели и прочей продукции, не включенной в другие группировки
Электр энергиясын, газ бен су өндіру және бөлу	10 663	2 447	5 286	14 861	28 671	Производство и распределение электроэнергии, газа и воды
соның ішінде:						в том числе:
электр энергиясын өндіру және бөлу	1 379	616	1 542	2 578	7 371	производство и распределение электроэнергии
газ тәрізді отын өндіру және бөлу	5 159	53	6	4 520	9 758	производство и распределение газообразного топлива
бумен және ыстық сумен жабдықтау	2 887	221	207	751	218	снабжение паром и горячей водой
су жинау, тазарту және бөлу	1 238	1 558	3 531	7 012	11 324	сбор, очистка и распределение воды

### 3.9.8 Тұрғын үй құрылысына салынған инвестициялар Инвестиции в жилищное строительство

млн. теңге

млн. тенге

	Барлығы Всего	одан из них		
		мемлекеттік кәсіпорындар мен ұйымдар государственных предприятий и организаций	мемлекеттік емес кәсіпорындар мен ұйымдар негосударственных предприятий и организаций	соның ішінде халық в том числе населения
2005	2 606	2 037	569	569
2006	2 641	1 315	1 326	1 261
2007	3 616	699	2 917	2 528
2008	5 732	1 275	4 457	3 349
2009	6 042	1 317	4 725	4 309

### 3.9.9 Тұрғын үй құрылысына салынған инвестициялардың қаржыландыру көздері Источники финансирования инвестиций в жилищное строительство

млн. теңге

млн. тенге

	2005	2006	2007	2008	2009	
<b>Барлығы</b>	2 606	2 641	3 616	5 732	6 042	<b>Всего</b>
соның ішінде:						в том числе:
республикалық бюджет	1 754	707	286	1 194	1 396	республиканский бюджет
жергілікті бюджет	252	607	414	259	35	местный бюджет
меншікті қаражат	600	1 327	2 758	4 079	4 494	собственные средства
шетел инвестициялары	-	-	-	-	-	иностранные инвестиции
қарыз қаражаты	-	-	158	200	117	заемные средства

### 3.10 Маңғыстау облысы Мангистауская область

#### 3.10.1 Инвестициялық қызметтің негізгі көрсеткіштерінің серпіні Динамика основных показателей инвестиционной деятельности

	Негізгі капиталға салынған инвестициялар Инвестиции в основной капитал	Тұрғын үй құрылысына салынған инвестициялар Инвестиции в жилищное строительство
2000	36 979	628
2001	56 756	1 101
2002	59 933	1 981
2003	75 384	2 457
2004	100 518	5 312
2005	143 108	7 500
2006	229 755	10 770
2007	251 416	16 340
2008	383 199	33 546
2009	314 724	19 872

өткен жылға %-бен

в % к предыдущему году



#### Халықтың жан басына шаққандағы негізгі капиталға салынған инвестициялар Инвестиции в основной капитал на душу населения



### 3.10.2 Меншік нысандары бойынша негізгі капиталға салынған инвестициялар Инвестиции в основной капитал по формам собственности

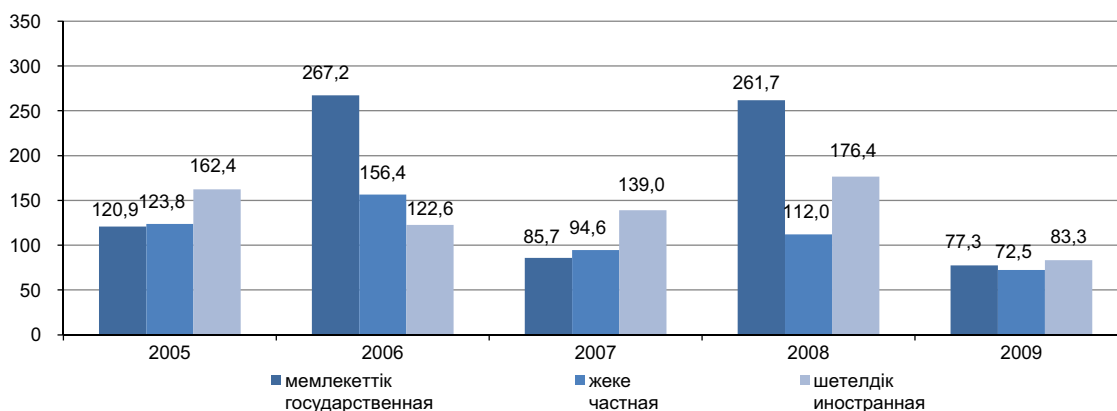
млн. теңге

млн. теңге

	2005	2006	2007	2008	2009	
<b>Негізгі капиталға салынған инвестициялар, барлығы</b>	143 108	229 755	251 416	383 199	314 724	<b>Инвестиции в основной капитал, всего</b>
соның ішінде:						в том числе:
мемлекеттік	6 820	19 226	17 353	48 775	40 137	государственная
жеке	95 933	158 316	157 643	189 663	146 279	частная
шетелдік	40 355	52 213	76 420	144 761	128 308	иностранная

өткен жылға %-бен

в % к предыдущему году



### 3.10.3 Қаржыландыру көздері бойынша негізгі капиталға салынған инвестициялар Инвестиции в основной капитал по источникам финансирования

млн. теңге

млн. теңге

	2005	2006	2007	2008	2009	
<b>Барлығы</b>	143 108	229 755	251 416	383 199	314 724	<b>Всего</b>
соның ішінде:						в том числе:
республикалық бюджет	3 328	6 605	9 658	24 018	26 735	республиканский бюджет
жергілікті бюджет	1 378	1 077	1 946	13 562	11 759	местный бюджет
меншікті қаражат	116 727	176 290	160 038	211 312	162 265	собственные средства
шетел инвестициялары	16 679	41 286	42 168	86 160	94 712	иностранные инвестиции
қарыз қаражаты	4 996	4 497	37 606	48 147	19 253	заемные средства

### 3.10.4 Негізгі капиталға салынған инвестициялардың технологиялық құрылымы Технологическая структура инвестиций в основной капитал

млн. теңге

млн. теңге

	2005	2006	2007	2008	2009	
<b>Негізгі капиталға салынған инвестициялар, барлығы</b>	143 108	229 755	251 416	383 199	314 724	<b>Инвестиции в основной капитал, всего</b>
соның ішінде:						в том числе:
үйлер мен ғимараттарды салу және күрделі жөндеу жұмыстары олардан:	54 364	88 748	116 953	181 481	139 090	работы по строительству и капитальному ремонту зданий и сооружений из них:

Соңы						Окончание
	2005	2006	2007	2008	2009	
құрылыс-монтаж жұмыстары	42 333	79 262	105 213	151 467	127 849	строительно-монтажные работы
машиналар, жабдықтар, құралдар, мүкәммалдар	53 836	50 811	88 896	75 632	56 234	машины, оборудование, инструмент, инвентарь
өзге де күрделі жұмыстар мен шығындар	34 908	90 196	45 567	126 086	119 400	прочие капитальные работы и затраты

**3.10.5 Негізгі капиталға салынған инвестициялар инвесторлардың экономикалық қызмет түрлері бойынша**  
**Инвестиции в основной капитал по видам экономической деятельности инвесторов**

млн. теңге						млн. теңге
	2005	2006	2007	2008	2009	
<b>Барлығы</b>	143 108	229 755	251 416	383 199	314 724	<b>Всего</b>
соның ішінде:						в том числе:
Ауыл шаруашылығы, аңшылық және орман шаруашылығы	35	21	-	31	36	Сельское хозяйство, охота и лесное хозяйство
Балық аулау, балық өсіру	2	1	-	-	-	Рыболовство, рыбоводство
Өнеркәсіп	115 297	155 799	174 444	189 019	175 475	Промышленность
соның ішінде:						в том числе:
кен өндіру өнеркәсібі	112 300	149 935	160 887	171 806	244	горнодобывающая промышленность
өңдеу өнеркәсібі	1 453	3 755	7 316	10 837	8 570	обрабатывающая промышленность
электр энергиясын, газ бен су өндіру және бөлу	1 544	2 109	6 241	6 376	6 661	производство и распределение электроэнергии, газа и воды
Құрылыс	3 863	12 567	8 921	32 180	14 280	Строительство
Сауда; автомобильдерді, тұрмыстық бұйымдар мен жеке пайдаланатын заттарды жөндеу	1 435	749	1 394	9 434	8 027	Торговля; ремонт автомобилей, бытовых изделий и предметов личного пользования
Қонақ үйлер мен мейрамханалар	65	28	-	172	2 173	Гостиницы и рестораны
Көлік және байланыс	12 288	26 566	23 997	34 266	23 400	Транспорт и связь
Қаржы қызметі	320	686	618	2 974	344	Финансовая деятельность
Жылжымайтын мүлікпен операциялар, жалға беру және тұтынушыларға қызмет көрсету	5 925	20 196	27 896	77 968	55 408	Операции с недвижимым имуществом, аренда и предоставление услуг потребителям
Мемлекеттік басқару	2 896	12 167	12 963	31 442	29 163	Государственное управление
Білім беру	265	583	480	3 868	3 486	Образование
Денсаулық сақтау және әлеуметтік қызмет көрсету	574	329	698	1 474	1 940	Здравоохранение и предоставление социальных услуг
Коммуналдық, әлеуметтік және дербес қызмет көрсету	143	63	5	371	992	Предоставление коммунальных, социальных и персональных услуг

### 3.10.6 Пайдалану бағыттары бойынша негізгі капиталға салынған инвестициялар Инвестиции в основной капитал по направлениям использования

млн. теңге	2005	2006	2007	2008	2009	млн. теңге
<b>Барлығы</b>	143 108	229 755	251 416	383 199	314 724	<b>Всего</b>
соның ішінде:						в том числе:
Ауыл шаруашылығы, аңшылық және орман шаруашылығы	35	21	-	31	37	Сельское хозяйство, охота и лесное хозяйство
Балық аулау, балық өсіру	2	1	-			Рыболовство, рыбоводство
Өнеркәсіп	112 415	158 628	175 315	221 880	198 972	Промышленность
соның ішінде:						в том числе:
кен өндіру өнеркәсібі	107 688	149 439	144 633	194 883	170 711	горнодобывающая промышленность
өңдеу өнеркәсібі	2 462	4 978	7 298	8 657	8 687	обрабатывающая промышленность
электр энергиясын, газ бен су өндіру және бөлу	2 265	4 211	23 384	18 340	19 574	производство и распределение электроэнергии, газа и воды
Құрылыс	2 041	5 877	3 209	3 017	4 578	Строительство
Сауда; автомобильдерді, тұрмыстық бұйымдар мен жеке пайдаланатын заттарды жөндеу	1 659	1 059	406	6 267	10 592	Торговля; ремонт автомобилей, бытовых изделий и предметов личного пользования
Қонақ үйлер мен мейрамханалар	160	3 474	210	1 680	3 089	Гостиницы и рестораны
Көлік және байланыс	10 486	38 338	38 451	71 458	40 518	Транспорт и связь
Қаржы қызметі	320	686	618	2 579	345	Финансовая деятельность
Жылжымайтын мүлікпен операциялар, жалға беру және тұтынушыларға қызмет көрсету	11 513	16 197	27 347	44 080	35 870	Операции с недвижимым имуществом, аренда и предоставление услуг потребителям
Мемлекеттік басқару	2 609	2 405	2 830	3 766	2 619	Государственное управление
Білім беру	988	940	876	9 909	9 261	Образование
Денсаулық сақтау және әлеуметтік қызмет көрсету	575	363	935	3 798	5 450	Здравоохранение и предоставление социальных услуг
Коммуналдық, әлеуметтік және дербес қызмет көрсету	305	1 766	1 219	14 734	3 393	Предоставление коммунальных, социальных и персональных услуг

### 3.10.7 Өнеркәсіп салалары бойынша негізгі капиталға салынған инвестициялар Инвестиции в основной капитал по отраслям промышленности

млн. теңге	2005	2006	2007	2008	2009	млн. теңге
<b>Өнеркәсіп, барлығы</b>	112 415	158 628	175 315	221 880	198 972	<b>Промышленность, всего</b>
соның ішінде:						в том числе:
Кен өндіру өнеркәсібі	107 688	149 439	144 633	194 883	170 711	Горнодобывающая промышленность
соның ішінде:						в том числе:
көмір, лигнит және шымтезек өндіру	-	-	-	-	91	добыча угля, лигнита и торфа
шикі мұнай және табиғи газ өндіру; осы салаларда қызмет көрсету	106 926	149 249	144 567	194 576	170 510	добыча сырой нефти и природного газа; предоставление услуг в этих областях
				116	14	Добыча металлических руд
кен өндіру өнеркәсібінің өзге де салалары	762	190	66	191	96	прочие отрасли горнодобывающей промышленности

Соңы

Окончание

	2005	2006	2007	2008	2009	
Өңдеу өнеркәсібі	2 462	4 978	7 298	8 657	8 687	Обрабатывающая промышленность
соның ішінде:						в том числе:
сусындарды қоса тамақ өнімдерін өндіру	280	24	50	35	176	производство пищевых продуктов, включая напитки
киім өндіру; үлбірді өңдеу және бояу	12	16,2	3	16	0,0	производство одежды; выделка и крашение меха
былғары өндіру, былғарыдан жасалған бұйымдар мен аяқ киім өндіру	1	0,4	-	5	1	производство кожи, изделий из кожи и производство обуви
сүрек өңдеу және ағаштан жасалған бұйымдар өндіру	1,5	4,7	-	10	-	обработка древесины и производство изделий из дерева
баспа және полиграфиялық қызмет, ақпараттың жазылған тасымалдау-шыларының таралымын көбейту	37	66	2	6	105	издательская и полиграфическая деятельность, тиражирование записанных носителей информации
кокс, мұнай өнімдерін және ядролық материалдар өндіру	7	-	-	20	0,0	производство кокса, нефтепродуктов и ядерных материалов
химия өнеркәсібі	9	837	178	219	603	химическая промышленность
резеңке және пластмасса бұйымдарын өндіру	1 116	404	-	220	0,0	производство резиновых и пластмассовых изделий
металға жатпайтын өзге де минералдық өнімдерді өндіру	115	393	1 060	2 529	1 761	производство прочих неметаллических минеральных продуктов
металлургия өнеркәсібі	67	495	3 735	758	88	металлургическая промышленность
дайын металл бұйымдарын өндіру	560	1 760	621	1 220	3 395	производство готовых металлических изделий
машиналар мен жабдықтар шығару	35	0,9	236	236	249	производство машин и оборудования
электр машиналары мен электр жабдықтарын өндіру	31	101,8	1 413	15	35	производство электрических машин и электрооборудования
тіркемелер мен жартылай тіркемелер өндіру	1	-	-	-	-	производство прицепов и полуприцепов
өзге де көлік құралдарын өндіру	124	-	-	76	2 271	производство прочих транспортных средств
жиһаз және басқа топтамаларға енгізілмеген өзге де өнімдер өндіру	0,5	-	-	38	-	производство мебели и прочей продукции не включенной в другие группировки
қайталама шикізаттарды өңдеу	65	875	-	3 254	3	обработка вторичного сырья
Электр энергиясын, газ бен су өндіру және бөлу	2 265	4 211	23 384	18 340	19 574	Производство и распределение электроэнергии, газа и воды
соның ішінде:						в том числе:
электр энергиясын өндіру және бөлу	1 411	2 017	5 813	6 101	13 784	производство и распределение электроэнергии
газ тәрізді отын өндіру және бөлу	210	1 783	17 238	6 217	1 905	производство и распределение газообразного топлива
бумен және ыстық сумен жабдықтау	79	183	197	214	526	снабжение паром и горячей водой
су жинау, тазалау және бөлу	565	228	136	5 808	3 329	сбор, очистка и распределение воды

**3.10.8 Тұрғын үй құрылысына салынған инвестициялар  
Инвестиции в жилищное строительство**

млн. теңге

млн. тенге

	Барлығы Всего	одан из них			соның ішінде халық в том числе населения
		мемлекеттік кәсіпорындар мен ұйымдар государственных предприятий и организаций	мемлекеттік емес кәсіпорындар мен ұйымдар негосударственных предприятий и организаций		
2005	7 500	510	6 990	2 576	
2006	10 770	779	9 991	8 031	
2007	16 340	593	15 747	11 370	
2008	33 546	1 782	31 764	21 289	
2009	19 872	2 022	17 850	15 852	

**3.10.9 Тұрғын үй құрылысына салынған инвестициялардың қаржыландыру көздері  
Источники финансирования инвестиций в жилищное строительство**

млн. теңге

млн. тенге

	2005	2006	2007	2008	2009	
<b>Барлығы</b>	7 500	10 770	16 340	33 546	19 872	<b>Всего</b>
соның ішінде:						в том числе:
республикалық бюджет	474	638	550	1 394	1 393	республиканский бюджет
жергілікті бюджет	36		43	388	338	местный бюджет
меншікті қаражаты	6 990	9 819	13 059	25 322	16 777	собственные средства
шетел инвестициялары	-	225	-	386	354	иностранные инвестиции
қарыз қаражаты	-	88	2 688	6 056	1 010	заемные средства

### 3.11 Оңтүстік Қазақстан облысы Южно-Казахстанская область

#### 3.11.1 Инвестициялық қызметтің негізгі көрсеткіштерінің серпіні Динамика основных показателей инвестиционной деятельности

млн. теңге

млн. теңге

	Негізгі капиталға салынған инвестициялар Инвестиции в основной капитал	Тұрғын үй құрылысына салынған инвестициялар Инвестиции в жилищное строительство
2000	15 624	1 076
2001	26 361	1 602
2002	23 804	978
2003	31 221	1 880
2004	45 231	5 300
2005	64 939	15 481
2006	84 542	17 799
2007	127 175	18 824
2008	203 213	19 301
2009	319 043	10 652

өткен жылға %-бен

в % к предыдущему году



#### Халықтың жан басына шаққандағы негізгі капиталға салынған инвестициялар Инвестиции в основной капитал на душу населения



### 3.11.2 Меншік нысандары бойынша негізгі капиталға салынған инвестициялар Инвестиции в основной капитал по формам собственности

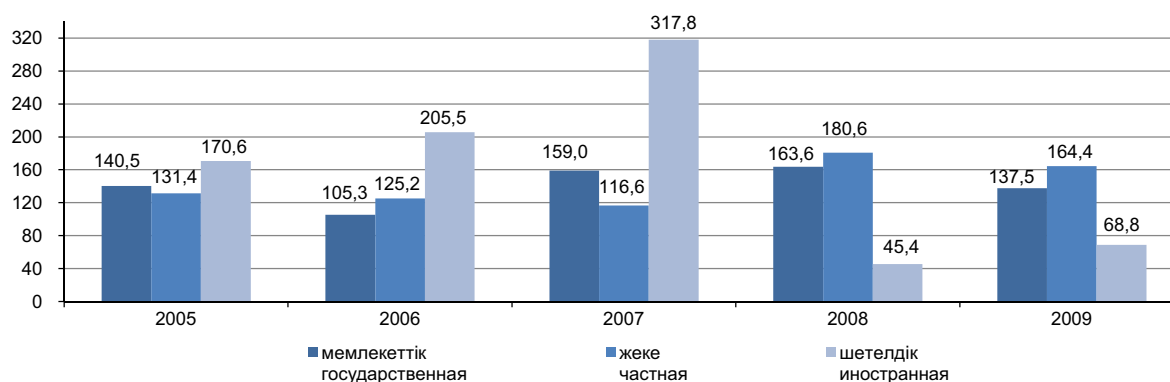
млн. теңге

млн. тенге

	2005	2006	2007	2008	2009	
<b>Негізгі капиталға салынған инвестициялар, барлығы</b>	64 939	84 542	127 175	203 213	319 043	<b>Инвестиции в основной капитал, всего</b>
соның ішінде:						в том числе:
мемлекеттік	17 963	19 869	32 950	57 396	81 937	государственная
жеке	43 539	57 257	69 646	133 941	228 619	частная
шетелдік	3 437	7 416	24 579	11 876	8 487	иностранная

өткен жылға %-бен

в % к предыдущему году



### 3.11.3 Қаржыландыру көздері бойынша негізгі капиталға салынған инвестициялар Инвестиции в основной капитал по источникам финансирования

млн. теңге

млн. тенге

	2005	2006	2007	2008	2009	
<b>Барлығы</b>	64 939	84 542	127 175	203 213	319 043	<b>Всего</b>
соның ішінде:						в том числе:
республикалық бюджет	12 166	15 634	25 122	42 477	75 203	республиканский бюджет
жергілікті бюджет	3 435	4 439	7 742	12 921	11 364	местный бюджет
меншікті қаражат	30 091	40 547	52 451	60 527	52 615	собственные средства
шетел инвестициялары	9 467	12 278	31 242	67 228	161 504	иностранные инвестиции
қарыз қаражаты	9 780	11 644	10 618	20 060	18 357	заемные средства

### 3.11.4 Негізгі капиталға салынған инвестициялардың технологиялық құрылымы Технологическая структура инвестиций в основной капитал

млн. теңге

млн. тенге

	2005	2006	2007	2008	2009	
<b>Негізгі капиталға салынған инвестициялар, барлығы</b>	64 939	84 542	127 175	203 213	319 043	<b>Инвестиции в основной капитал, всего</b>
соның ішінде:						в том числе:
үйлер мен ғимараттарды салу және күрделі жөндеу жұмыстары	41 604	53 115	88 072	93 697	148 213	работы по строительству и капитальному ремонту зданий и сооружений
олардан:						из них:
құрылыс-монтаж жұмыстары	37 915	48 260	83 590	89 282	141 236	строительно-монтажные работы

Соңы

Окончание

	2005	2006	2007	2008	2009	
машиналар, жабдықтар, құралдар, мүкәмалдар өзге де күрделі жұмыстар мен шығындар	18 404	21 447	27 429	87 767	138 170	машины, оборудование, инструмент, инвентарь прочие капитальные работы и затраты
	4 931	9 980	11 674	21 749	32 660	

**3.11.5 Негізгі капиталға салынған инвестициялар инвесторлардың экономикалық қызмет түрлері бойынша**  
**Инвестиции в основной капитал по видам экономической деятельности инвесторов**

млн. теңге

млн. тенге

	2005	2006	2007	2008	2009	
<b>Барлығы</b>	64 939	84 542	127 175	203 213	319 043	<b>Всего</b>
соның ішінде:						в том числе:
Ауыл шаруашылығы, аңшылық және орман шаруашылығы	717	639	353	842	3 657	Сельское хозяйство, охота и лесное хозяйство
Балық аулау, балық өсіру	17	3	-	151	-	- Рыболовство, рыбоводство
Өнеркәсіп	26 645	38 275	62 735	54 830	60 623	Промышленность
соның ішінде:						в том числе:
кен өндіру өнеркәсібі	9 146	20 794	44 126	38 382	33 791	горнодобывающая промышленность
өңдеу өнеркәсібі	15 692	15 539	11 586	14 328	23 985	обрабатывающая промышленность
электр энергиясын, газ бен су өндіру және бөлу	1 807	1 942	7 023	2 120	2 847	производство и распределение электроэнергии, газа и воды
Құрылыс	2 530	4 346	6 620	14 271	8 109	Строительство
Сауда; автомобильдерді, тұрмыстық бұйымдар мен жеке пайдаланатын заттарды жөндеу	1 569	1 197	4 250	3 860	2 881	Торговля; ремонт автомобилей, бытовых изделий и предметов личного пользования
Қонақ үйлер мен мейрамханалар	90	40	1	58		Гостиницы и рестораны
Көлік және байланыс	6 027	3 974	4 187	55 888	146 369	Транспорт и связь
Қаржы қызметі	190	478	907	1 294	588	Финансовая деятельность
Жылжымайтын мүлікпен операциялар, жалға беру және тұтынушыларға қызмет көрсету	9 897	16 767	16 100	15 373	11 150	Операции с недвижимым имуществом, аренда и предоставление услуг потребителям
Мемлекеттік басқару	15 692	16 842	29 862	53 888	79 910	Государственное управление
Білім беру	1 173	1 371	1 486	2 382	3 815	Образование
Денсаулық сақтау және әлеуметтік қызмет көрсету	294	307	576	139	1 066	Здравоохранение и предоставление социальных услуг
Коммуналдық, әлеуметтік және дербес қызмет көрсету	98	303	98	237	875	Предоставление коммунальных, социальных и персональных услуг

**3.11.6 Пайдалану бағыттары бойынша негізгі капиталға салынған инвестициялар**  
**Инвестиции в основной капитал по направлениям использования**

млн. теңге

млн. тенге

	2005	2006	2007	2008	2009	
<b>Барлығы</b>	64 939	84 542	127 175	203 213	319 043	<b>Всего</b>
соның ішінде:						в том числе:
Ауыл шаруашылығы, аңшылық және орман шаруашылығы	2 680	1 377	440	1 485	3 222	Сельское хозяйство, охота и лесное хозяйство
Балық аулау, балық өсіру	17	3	-	151	-	- Рыболовство, рыбоводство
Өнеркәсіп	28 856	42 485	69 374	70 572	75 617	Промышленность

Инвестиционная деятельность в Республике Казахстан

Соңы						Окончание
	2005	2006	2007	2008	2009	
соның ішінде:						в том числе:
кен өндіру өнеркәсібі	9 148	20 797	44 124	40 892	33 734	горнодобывающая промышленность
өңдеу өнеркәсібі	16 002	16 214	13 729	14 619	24 954	обрабатывающая промышленность
электр энергиясын, газ бен су өндіру және бөлу	3 706	5 474	11 521	15 061	16 929	производство и распределение электроэнергии, газа и воды
Құрылыс	1 084	1 655	1 613	6 100	6 201	Строительство
Сауда; автомобильдерді, тұрмыстық бұйымдар мен жеке пайдаланатын заттарды жөндеу	1 649	1 618	3 610	3 922	2 031	Торговля; ремонт автомобилей, бытовых изделий и предметов личного пользования
Қонақ үйлер мен мейрамханалар	133	201	204	415	108	Гостиницы и рестораны
Көлік және байланыс	6 428	7 281	9 298	61 536	154 130	Транспорт и связь
Қаржы қызметі	190	425	899	1 294	588	Финансовая деятельность
Жылжымайтын мүлікпен операциялар, жалға беру және тұтынушыларға қызмет көрсету	17 642	20 424	22 980	22 513	18 029	Операции с недвижимым имуществом, аренда и предоставление услуг потребителям
Мемлекеттік басқару	1 028	758	1 552	6 308	23 112	Государственное управление
Білім беру	2 373	4 366	6 409	18 907	27 934	Образование
Денсаулық сақтау және әлеуметтік қызмет көрсету	2 376	3 244	8 400	7 952	6 270	Здравоохранение и предоставление социальных услуг
Коммуналдық, әлеуметтік және дербес қызмет көрсету	483	705	2 396	2 058	1 801	Предоставление коммунальных, социальных и персональных услуг

**3.11.7 Өнеркәсіп салалары бойынша негізгі капиталға салынған инвестициялар**  
**Инвестиции в основной капитал по отраслям промышленности**

млн. теңге						млн. тенге
	2005	2006	2007	2008	2009	
<b>Өнеркәсіп, барлығы</b>	28 855	42 485	69 375	70 572	75 617	<b>Промышленность, всего</b>
соның ішінде:						в том числе:
Кен өндіру өнеркәсібі	9 148	20 797	44 125	40 892	33 734	Горнодобывающая промышленность
соның ішінде:						в том числе:
шикі мұнай және табиғи газ өндіру, осы салаларда қызмет көрсету	-	-	-	1 418	139	добыча сырой нефти и природного газа, предоставление услуг в этих областях
Көмір, лигнит және шымтезек өндіру	2	-	-	-	-	Добыча угля, лигнита и торфа
уран және торий кендерін өндіру	9 059	20 733	44 084	39 010	33 376	добыча урановой и ториевой руд
металл кендерін өндіру	10	4	-	-	-	добыча металлических руд
кен өндіру өнеркәсібінің өзге де салалары	77	60	41	464	219	прочие отрасли горнодобывающей промышленности
Өңдеу өнеркәсібі	16 001	16 214	13 729	14 619	24 954	Обрабатывающая промышленность
соның ішінде:						в том числе:
тамақ өнімдерін өндіру, сусындарды қоса	2 135	3 377	2 762	2 523	3 803	производство пищевых продуктов, включая напитки
темекі өнімдерін өндіру	32	33	22	70	38	производство табачных изделий
тоқыма өндірісі	6 850	3 393	2 382	238	10 502	текстильное производство

Соңы

Окончание

	2005	2006	2007	2008	2009	
киім өндіру; үлбірді өңдеу және бояу	10	8	108	46	56	производство одежды; выделка и крашение меха
былғары өндіру, былғарыдан жасалған бұйымдар мен аяқ киім өндіру	222	2	-	6	-	производство кожи, изделий из кожи и производство обуви
сүрек өңдеу және ағаштан жасалған бұйымдар өндіру	44	115	3	3	-	обработка древесины и производство изделий из дерева
қағаз жиынын, қағаз, қатырма қағаз және олардан жасалған өнімдер өндіру	3	0,6	-	22	3	производство бумажной массы, бумаги, картона и изделий из них
баспа және полиграфиялық қызмет, ақпараттың жазылған тасымалдаушыларының таралымын көбейту	90	129	-	44	31	издательская и полиграфическая деятельность, тиражирование записанных носителей информации
кокс, мұнай өнімдерін және ядролық материалдар өндіру	2 525	1 730	2 392	2 799	2 605	производство кокса, нефтепродуктов и ядерных материалов
химия өнеркәсібі	639	2 902	1 423	684	407	химическая промышленность
резеңке және пластмасса бұйымдарын өндіру	813	77	5	41	48	производство резиновых и пластмассовых изделий
металға жатпайтын өзге де минералдық өнімдерді өндіру	1 657	2 384	3 335	6 212	6 583	производство прочих неметаллических минеральных продуктов
металлургия өнеркәсібі	745	1 761	1 074	746	130	металлургическая промышленность
дайын металл бұйымдарын өндіру	1	8	2	49	114	производство готовых металлических изделий
машиналар мен жабдықтар өндіру	12	33	-	3	39	производство машин и оборудования
электр машиналары мен электржабдықтарын өндіру	161	209	190	1 031	541	производство электрических машин и электрооборудования
медициналық техника бұйымдарын, өлшеу құралдарын, оптикалық аспаптар мен аппаратуралар, сағаттар өндіру	6	2	-	-	1	производство изделий медицинской техники, средств измерений, оптических приборов и аппаратуры, часов
автомобильдер, тіркемелер және жартылай тіркемелер өндіру	0,0	18	12	-	-	производство автомобилей, прицепов и полуприцепов
өзге де көлік құралдарын өндіру	18	13	19	68	52	производство прочих транспортных средств
жиһаз және басқа топтамаларға енгізілмеген өзге де өнімдер өндіру	38	21	-	34	1	производство мебели, и прочей продукции не включенной в другие группировки
Электр энергиясын, газ бен су өндіру және бөлу	3 706	5 474	11 521	15 061	16 929	Производство и распределение электроэнергии, газа и воды
соның ішінде:						в том числе:
электр энергиясын өндіру және бөлу	1 449	1 574	1 664	5 426	4 391	производство и распределение электроэнергии
газ тәрізді отын өндіру және бөлу	82	121	96	2 574	1 132	производство и распределение газообразного топлива
бумен және ыстық сумен жабдықтау	413	262	5 564	2 275	687	снабжение паром и горячей водой
су жинау, тазарту және бөлу	1 762	3 517	4 197	4 786	10 719	сбор, очистка и распределение воды

### 3.11.8 Тұрғын үй құрылысына салынған инвестициялар Инвестиции в жилищное строительство

млн. теңге

млн. тенге

	Барлығы Всего	одан из них		
		мемлекеттік кәсіпорындар мен ұйымдар государственных предприятий и организаций	мемлекеттік емес кәсіпорындар мен ұйымдар негосударственных предприятий и организаций	соның ішінде халық в том числе населения
2005	15 481	6 810	8 671	7 603
2006	17 799	2 524	15 275	12 272
2007	18 824	2 853	15 971	11 394
2008	19 301	7 876	11 425	6 784
2009	10 652	1 791	8 861	2 326

### 3.11.9 Тұрғын үй құрылысына салынған инвестициялардың қаржыландыру көздері Источники финансирования инвестиций в жилищное строительство

млн. теңге

млн. тенге

	2005	2006	2007	2008	2009	
<b>Барлығы</b>	15 481	17 799	18 824	19 301	10 652	<b>Всего</b>
соның ішінде:						в том числе:
республикалық бюджет	6 685	2 296	2 339	4 995	6 636	республиканский бюджет
жергілікті бюджет	125	228	513	2 881	14	местный бюджет
меншікті қаражат	7 636	12 469	14 106	9 119	3 026	собственные средства
шетел инвестициялары	-	-	-	-	-	иностранные инвестиции
қарыз қаражаты	1 035	2 806	1 866	2 306	976	заемные средства

### 3.12 Павлодар облысы Павлодарская область

#### 3.12.1 Инвестициялық қызметтің негізгі көрсеткіштерінің серпіні Динамика основных показателей инвестиционной деятельности

млн. теңге

млн. теңге

	Негізгі капиталға салынған инвестициялар Инвестиции в основной капитал	Тұрғын үй құрылысына салынған инвестициялар Инвестиции в жилищное строительство
2000	24 559	139
2001	26 861	92
2002	20 597	125
2003	33 473	302
2004	41 213	1 524
2005	64 072	3 770
2006	120 020	6 670
2007	129 981	9 169
2008	148 435	9 077
2009	165 788	4 571

өткен жылға %-бен

в % к предыдущему году



#### Халықтың жан басына шаққандағы негізгі капиталға салынған инвестициялар Инвестиции в основной капитал на душу населения



### 3.12.2 Меншік нысандары бойынша негізгі капиталға салынған инвестициялар Инвестиции в основной капитал по формам собственности

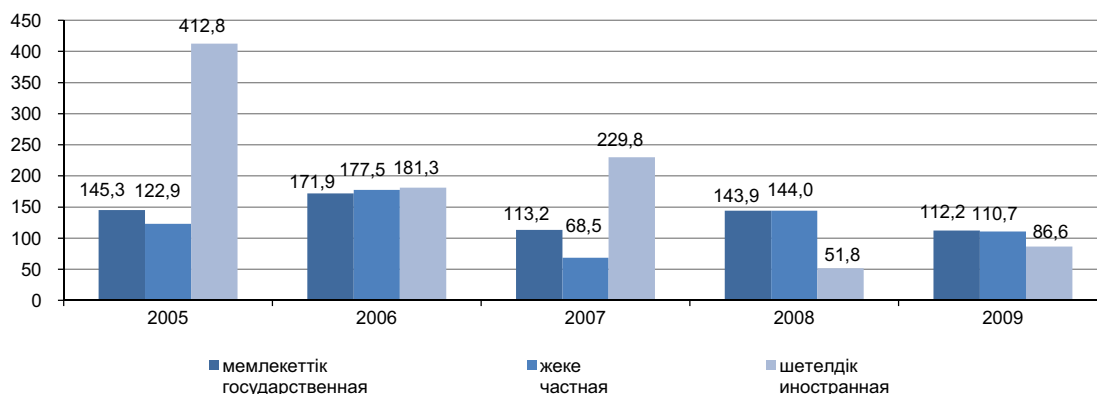
млн. теңге

млн. тенге

	2005	2006	2007	2008	2009	
<b>Негізгі капиталға салынған инвестициялар, барлығы</b>	64 072	120 020	129 981	148 435	165 788	<b>Инвестиции в основной капитал, всего</b>
соның ішінде:						в том числе:
мемлекеттік	6 924	12 560	14 996	23 184	27 377	государственная
жеке	45 699	85 557	61 875	95 700	111 489	частная
шетелдік	11 449	21 903	53 110	29 551	26 922	иностранная

өткен жылға %-бен

в % к предыдущему году



### 3.12.3 Қаржыландыру көздері бойынша негізгі капиталға салынған инвестициялар Инвестиции в основной капитал по источникам финансирования

млн. теңге

млн. тенге

	2005	2006	2007	2008	2009	
<b>Барлығы</b>	64 072	120 020	129 981	148 435	165 788	<b>Всего</b>
соның ішінде:						в том числе:
республикалық бюджет	4 721	9 007	10 768	15 723	23 559	республиканский бюджет
жергілікті бюджет	1 770	3 198	3 878	6 781	3 743	местный бюджет
меншікті қаражат	44 389	92 534	70 509	97 782	75 830	собственные средства
шетел инвестициялары	-	3 308	4 732	2 272	3 599	иностранные инвестиции
қарыз қаражаты	13 192	11 973	40 094	25 877	59 057	заемные средства

### 3.12.4 Негізгі капиталға салынған инвестициялардың технологиялық құрылымы Технологическая структура инвестиций в основной капитал

млн. теңге

млн. тенге

	2005	2006	2007	2008	2009	
<b>Негізгі капиталға салынған инвестициялар, барлығы</b>	64 072	120 020	129 981	148 435	165 788	<b>Инвестиции в основной капитал, всего</b>
соның ішінде:						в том числе:
үйлер мен ғимараттарды салу және күрделі жөндеу жұмыстары олардан:	35 260	54 013	58 189	62 083	68 684	работы по строительству и капитальному ремонту зданий и сооружений из них:

Соңы						Окончание
	2005	2006	2007	2008	2009	
құрылыс-монтаж жұмыстары	25 752	37 648	48 750	57 114	61 104	строительно-монтажные работы
машиналар, жабдықтар, құралдар, мүкәмалдар	27 289	61 772	70 483	79 640	90 976	машины, оборудование, инструмент, инвентарь
өзге де күрделі жұмыстар мен шығындар	1 523	4 235	1 309	6 712	6 128	прочие капитальные работы и затраты

**3.12.5 Негізгі капиталға салынған инвестициялар инвесторлардың экономикалық қызмет түрлері бойынша**  
**Инвестиции в основной капитал по видам экономической деятельности инвесторов**

млн. теңге						млн. тенге
	2005	2006	2007	2008	2009	
<b>Барлығы</b>	64 072	120 020	129 981	148 435	165 788	<b>Всего</b>
соның ішінде:						в том числе:
Ауыл шаруашылығы, аңшылық және орман шаруашылығы	1 137	2 336	377	816	605	Сельское хозяйство, охота и лесное хозяйство
Өнеркәсіп	38 340	82 352	92 415	104 671	127 275	Промышленность
соның ішінде:						в том числе:
кен өндіру өнеркәсібі	3 348	3 736	5 114	4 598	3 550	горнодобывающая промышленность
өңдеу өнеркәсібі	26 066	65 263	68 661	67 945	61 306	обрабатывающая промышленность
электр энергиясын, газ бен су өндіру және бөлу	8 926	13 353	18 640	32 128	62 419	производство и распределение газа и воды
Құрылыс	1 406	2 782	1 394	1 227	550	Строительство
Сауда; автомобильдерді, тұрмыстық бұйымдар мен жеке пайдаланатын заттарды жөндеу	2 260	3 877	2 059	1 300	702	Торговля; ремонт автомобилей, бытовых изделий и предметов личного пользования
Қонақ үйлер мен мейрамханалар	217	84	7	6	1	Гостиницы и рестораны
Көлік және байланыс	11 274	8 217	8 711	6 561	3 471	Транспорт и связь
Қаржы қызметі	279	726	1 233	1 009	331	Финансовая деятельность
Жылжымайтын мүлікпен операциялар, жалға беру және тұтынушыларға қызмет көрсету	5 300	7 062	8 848	9 709	5 543	Операции с недвижимым имуществом, аренда и предоставление услуг потребителям
Мемлекеттік басқару	3 357	11 992	14 318	19 315	24 518	Государственное управление
Білім беру	152	242	274	1 707	1 612	Образование
Денсаулық сақтау және әлеуметтік қызмет көрсету	135	182	204	1 085	507	Здравоохранение и предоставление социальных услуг
Коммуналдық, әлеуметтік және дербес қызмет көрсету	215	168	141	1 029	673	Предоставление коммунальных, социальных и персональных услуг

**3.12.6 Пайдалану бағыттары бойынша негізгі капиталға салынған инвестициялар**  
**Инвестиции в основной капитал по направлениям использования**

млн. теңге						млн. тенге
	2005	2006	2007	2008	2009	
<b>Барлығы</b>	64 072	120 020	129 981	148 435	165 788	<b>Всего</b>
соның ішінде:						в том числе:
Ауыл шаруашылығы, аңшылық және орман шаруашылығы	1 119	2 363	393	833	987	Сельское хозяйство, охота и лесное хозяйство
Өнеркәсіп	38 490	83 229	93 226	107 216	130 153	Промышленность
соның ішінде:						в том числе:
кен өндіру өнеркәсібі	5 533	4 345	8 335	18 322	18 949	горнодобывающая промышленность

Инвестиционная деятельность в Республике Казахстан

Соңы						Оқончание
	2005	2006	2007	2008	2009	
өңдеу өнеркәсібі	25 765	65 227	67 570	67 344	59 468	обрабатывающая промышленность
электр энергиясын, газ бен су өндіру және бөлу	7 192	13 657	17 321	21 550	51 736	производство и распределение электроэнергии, газа и воды
Құрылыс	1 193	2 709	620	960	470	Строительство
Сауда; автомобильдерді, тұрмыстық бұйымдар мен жеке пайдаланатын заттарды жөндеу	2 759	4 825	3 054	2 954	2 313	Торговля; ремонт автомобилей, бытовых изделий и предметов личного пользования
Қонақ үйлер мен мейрамханалар	284	215	326	107	101	Гостиницы и рестораны
Көлік және байланыс	11 415	12 126	12 562	13 226	12 485	Транспорт и связь
Қаржы қызметі	279	726	1 233	1 030	283	Финансовая деятельность
Жылжымайтын мүлікпен операциялар, жалға беру және тұтынушыларға қызмет көрсету	4 602	8 669	9 839	9 608	5 560	Операции с недвижимым имуществом, аренда и предоставление услуг потребителям
Мемлекеттік басқару	918	1 366	2 219	2 181	593	Государственное управление
Білім беру	1 241	1 664	2 875	3 570	6 251	Образование
Денсаулық сақтау және әлеуметтік қызмет көрсету	1 252	1 317	941	3 294	5 465	Здравоохранение и предоставление социальных услуг
Коммуналдық, әлеуметтік және дербес қызмет көрсету	520	811	2 693	3 456	1 127	Предоставление коммунальных, социальных и персональных услуг

**3.12.7 Өнеркәсіп салалары бойынша негізгі капиталға салынған инвестициялар**  
**Инвестиции в основной капитал по отраслям промышленности**

млн. теңге

млн. тенге

	2005	2006	2007	2008	2009	
<b>Өнеркәсіп, барлығы</b>	<b>38 490</b>	<b>83 229</b>	<b>93 226</b>	<b>107 216</b>	<b>130 153</b>	<b>Промышленность, всего</b>
соның ішінде:						в том числе:
Кен өндіру өнеркәсібі	5 533	4 345	8 335	18 322	18 949	Горнодобывающая промышленность
соның ішінде:						в том числе:
көмір, лигнит және шымтезек өндіру	5 435	3 525	6 464	17 686	18 822	добыча угля, лигнита и торфа
металл кендерін өндіру	28	349	893	618	51	добыча металлических руд
кен өндіру өнеркәсібінің өзге де салалары	70	471	978	18	76	прочие отрасли горнодобывающей промышленности
Өңдеу өнеркәсібі	25 765	65 227	67 570	67 344	59 468	Обрабатывающая промышленность
соның ішінде:						в том числе:
тамақ өнімдерін өндіру, сусындар мен темекіні қоса	1 610	4 229	2 461	685	752	производство пищевых продуктов, включая напитки, и табака
тоқыма өндірісі	7	20	43	-	4	текстильное производство
киім өндіру; үлбірді өңдеу және бояу	8	118	-	1	1	производство одежды; выделка и крашение меха
сүрек өңдеу және ағаштан жасалған бұйымдар өндіру	52	-	4	-	90	обработка древесины и производство изделий из дерева
қағаз жиынын, қағаз, қатырма қағаз және олардан жасалған өнімдер өндіру	1	-	-	-	5	производство бумажной массы, бумаги, картона и изделий из них
баспа және полиграфиялық қызмет, ақпараттың жазылған тасымалдаушыларының таралымын көбейту	195	10	7	1	18	издательская и полиграфическая деятельность, тиражирование записанных носителей информации

Соңы

Окончание

	2005	2006	2007	2008	2009	
кокс, мұнай өнімдерін және ядролық материалдар өндіру химия өнеркәсібі	1 368 27	904 1 622	186 2 152	201 1 230	569 2 194	производство кокса, нефтепродуктов и ядерных материалов химическая промышленность
резеңке және пластмасса бұйымдарын өндіру	38	13	9	18	59	производство резиновых и пластмассовых изделий
металға жатпайтын өзге де минералдық өнімдерді өндіру	173	851	369	1 062	1 622	производство прочих неметаллических минеральных продуктов
металлургия өнеркәсібі дайын металл бұйымдарын өндіру	20 619 29	55 746 73	60 970 83	49 916 13 293	53 472 27	металлургическая промышленность производство готовых металлических изделий
машиналар мен жабдықтар өндіру электр машиналары мен электр жабдықтарын өндіру радио, телевидения және байланысқа арналған жабдықтар мен аппаратуралар өндіру медициналық техника бұйымдарын, өлшеу құралдарын, оптикалық аспаптар мен аппаратуралар, сағаттар өндіру	172 972 70	213 561 69	245 116 -	102 202 -	54 133 0,0	оборудования производство электрических машин и электрооборудования производство оборудования и аппаратуры для радио, телевидения и связи
өзге де көлік құралдарын өндіру жиһаз және басқа топтамаларға енгізілмеген өзге де өнімдер өндіру қайталама шикізаттарды өңдеу	172 65 185	118 386 294	717 41 152	582 16 12	448 9 1	производство изделий медицинской техники, средств измерений, оптических приборов и аппаратуры, часов производство прочих транспортных средств производство мебели и прочей продукции, не включенной в другие группировки обработка вторичного сырья
Электр энергиясын, газ бен су өндіру және бөлу соның ішінде: электр энергиясын өндіру және бөлу	7 192 6 436	13 657 12 291	17 321 14 037	21 550 18 301	51 736 47 046	Производство и распределение электроэнергии, газа и воды в том числе: производство и распределение электроэнергии
газ тәрізді отын өндіру және бөлу бумен және ыстық сумен жабдықтау	6 167	1 413	- 1 230	- 436	- 896	производство и распределение газообразного топлива снабжение паром и горячей водой
су жинау, тазалау және бөлу	583	952	2 054	2 813	3 794	сбор, очистка и распределение воды

### 3.12.8 Тұрғын үй құрылысына салынған инвестициялар Инвестиции в жилищное строительство

млн. теңге

млн. тенге

	Барлығы Всего	одан из них		
		мемлекеттік кәсіпорындар мен ұйымдар государственных предприятий и организаций	мемлекеттік емес кәсіпорындар мен ұйымдар негосударственных предприятий и организаций	соның ішінде халық в том числе населения
2005	3 770	2 493	1 277	1 156
2006	6 670	2 411	4 259	3 257
2007	9 169	2 114	7 055	3 445
2008	9 077	1 400	7 677	4 204
2009	4 571	1 144	3 427	1 772

**3.12.9 Тұрғын үй құрылысына салынған инвестициялардың қаржыландыру көздері**  
**Источники финансирования инвестиций в жилищное строительство**

млн. теңге

млн. тенге

	2005	2006	2007	2008	2009	
<b>Барлығы</b>	3 770	6 670	9 169	9 077	4 571	<b>Всего</b>
соның ішінде:						в том числе:
республикалық бюджет	2 246	1 017	1 937	1 324	1 144	республиканский бюджет
жергілікті бюджет	247	1 394	176	76	-	местный бюджет
меншікті қаражат	1 277	3 454	5 274	7 187	1 993	собственные средства
шетел инвестициялары	-	-	-	-	-	иностранные инвестиции
қарыз қаражаты	-	805	1 782	490	1 434	заемные средства

### 3.13 Солтүстік Қазақстан Северо-Казахстанская область

#### 3.13.1 Инвестициялық қызметтің негізгі көрсеткіштерінің серпіні Динамика основных показателей инвестиционной деятельности

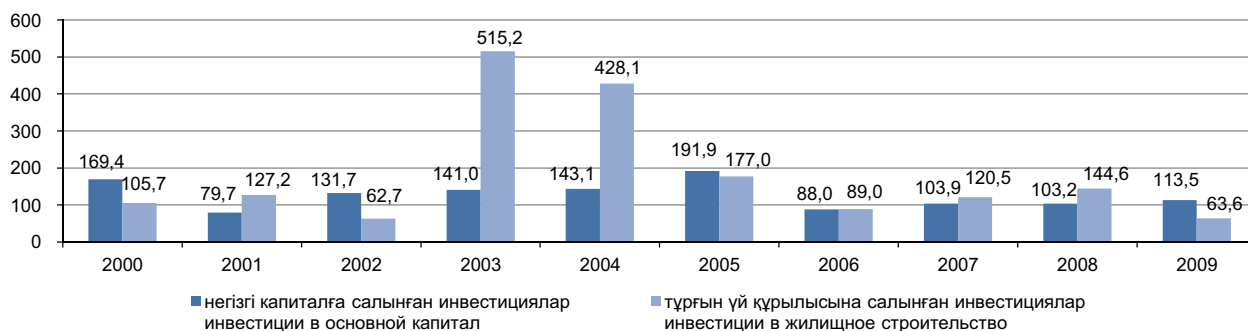
млн. теңге

млн. теңге

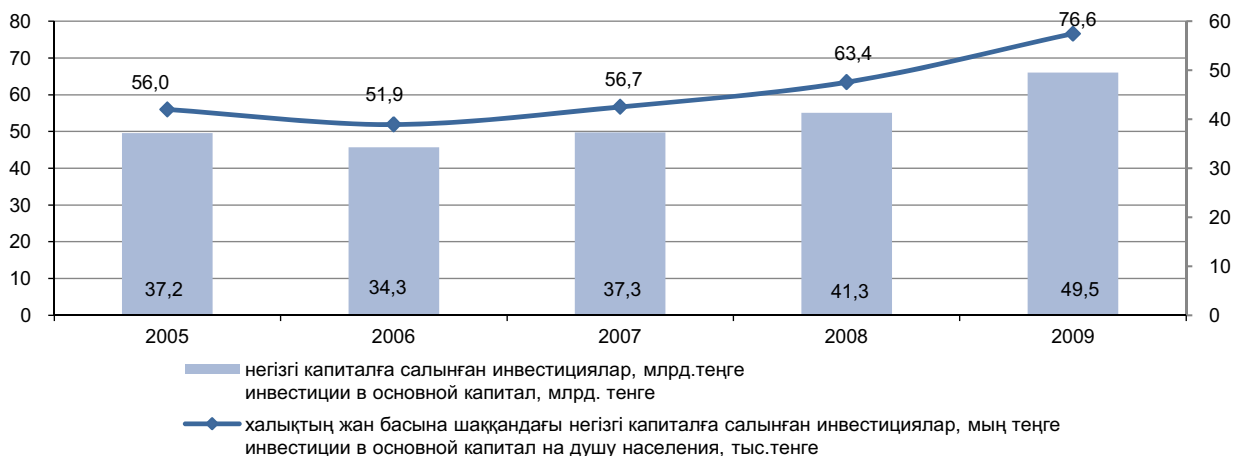
	Негізгі капиталға салынған инвестициялар Инвестиции в основной капитал	Тұрғын үй құрылысына салынған инвестициялар Инвестиции в жилищное строительство
2000	7 399	69
2001	6 222	94
2002	8 546	62
2003	12 353	333
2004	18 186	1 487
2005	37 229	2 759
2006	34 328	2 575
2007	37 288	3 273
2008	41 279	5 089
2009	49 505	3 423

өткен жылға %-бен

в % к предыдущему году



#### Халықтың жан басына шаққандағы негізгі капиталға салынған инвестициялар Инвестиции в основной капитал на душу населения



### 3.13.2 Меншік нысандары бойынша негізгі капиталға салынған инвестициялар Инвестиции в основной капитал по формам собственности

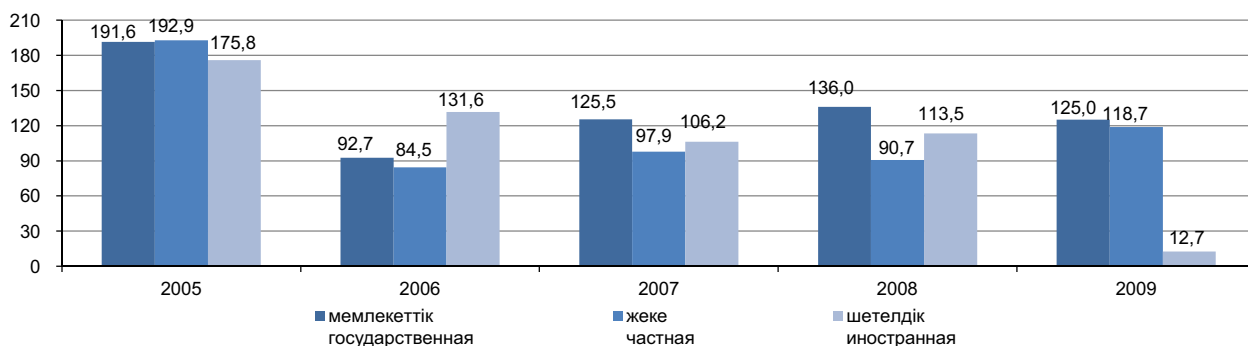
млн. теңге

млн. тенге

	2005	2006	2007	2008	2009	
<b>Негізгі капиталға салынған инвестициялар, барлығы</b>	37 229	34 328	37 288	41 279	49 505	<b>Инвестиции в основной капитал, всего</b>
соның ішінде:						в том числе:
мемлекеттік	7 132	6 927	9 086	13 263	17 523	государственная
жеке	28 578	25 306	25 878	25 186	31 602	частная
шетелдік	1 519	2 095	2 324	2 830	380	иностранная

өткен жылға %-бен

в % к предыдущему году



### 3.13.3 Қаржыландыру көздері бойынша негізгі капиталға салынған инвестициялар Инвестиции в основной капитал по источникам финансирования

млн. теңге

млн. тенге

	2005	2006	2007	2008	2009	
<b>Барлығы</b>	37 229	34 328	37 288	41 279	49 505	<b>Всего</b>
соның ішінде:						в том числе:
республикалық бюджет	4 872	4 383	6 316	8 070	11 927	республиканский бюджет
жергілікті бюджет	1 273	1 996	2 321	4 403	3 032	местный бюджет
меншікті қаражат	14 752	18 611	18 684	21 987	21 423	собственные средства
шетел инвестициялары	389	359	407	0,0	1	иностранные инвестиции
қарыз қаражаты	15 943	8 979	9 560	6 819	13 122	заемные средства

### 3.13.4 Негізгі капиталға салынған инвестициялардың технологиялық құрылымы Технологическая структура инвестиций в основной капитал

млн. теңге

млн. тенге

	2005	2006	2007	2008	2009	
<b>Негізгі капиталға салынған инвестициялар, барлығы</b>	37 229	34 328	37 288	41 279	49 505	<b>Инвестиции в основной капитал, всего</b>
соның ішінде:						в том числе:
үйлер мен ғимараттарды салу және күрделі жөндеу жұмыстары олардан:	16 066	17 757	16 381	19 032	24 681	работы по строительству и капитальному ремонту зданий и сооружений
құрылыс-монтаж жұмыстары машиналар, жабдықтар, құралдар, мүкәмалдар	11 734	12 287	14 932	17 156	22 995	из них: строительно-монтажные работы
	20 913	16 321	19 796	21 476	23 110	машины, оборудование, инструмент, инвентарь

Соңы

Окончание

	2005	2006	2007	2008	2009	
өзге де күрделі жұмыстар мен шығындар	250	250	1 111	771	1 714	прочие капитальные работы и затраты

**3.13.5 Негізгі капиталға салынған инвестициялар инвесторлардың экономикалық қызмет түрлері бойынша**  
**Инвестиции в основной капитал по видам экономической деятельности инвесторов**

млн. теңге

млн. тенге

	2005	2006	2007	2008	2009	
<b>Барлығы</b>	37 229	34 328	37 288	41 279	49 505	<b>Всего</b>
соның ішінде:						в том числе:
Ауыл шаруашылығы, аңшылық және орман шаруашылығы	9 475	8 182	10 812	12 814	14 035	Сельское хозяйство, охота и лесное хозяйство
Өнеркәсіп	10 169	9 235	6 676	3 966	5 646	Промышленность
соның ішінде:						в том числе:
кен өндіру өнеркәсібі	3	505	1 696	452	541	горнодобывающая промышленность
өңдеу өнеркәсібі	9 667	8 063	4 267	2 715	2 274	обрабатывающая промышленность
электр энергиясын, газ бен су өндіру және бөлу	499	667	713	799	2 831	производство и распределение электроэнергии, газа и воды
Құрылыс	623	738	523	593	1 376	Строительство
Сауда; автомобильдерді, тұрмыстық бұйымдар мен жеке пайдаланатын заттарды жөндеу	5 275	4 057	3 940	2 233	3 328	Торговля; ремонт автомобилей, бытовых изделий и предметов личного пользования
Қонақ үйлер мен мейрамханалар	18	46	4	4	24	Гостиницы и рестораны
Көлік және байланыс	2 686	3 054	3 079	3 701	6 309	Транспорт и связь
Қаржы қызметі	128	404	330	646	440	Финансовая деятельность
Жылжымайтын мүлікпен операциялар, жалға беру және тұтынушыларға қызмет көрсету	3 396	2 079	2 897	4 033	2 247	Операции с недвижимым имуществом, аренда и предоставление услуг потребителям
Мемлекеттік басқару	4 832	5 717	8 319	10 736	14 922	Государственное управление
Білім беру	357	607	619	1 464	584	Образование
Денсаулық сақтау және әлеуметтік қызмет көрсету	18	11	25	672	466	Здравоохранение и предоставление социальных услуг
Коммуналдық, әлеуметтік және дербес қызмет көрсету	252	198	64	417	128	Предоставление коммунальных, социальных и персональных услуг

**3.13.6 Пайдалану бағыттары бойынша негізгі капиталға салынған инвестициялар**  
**Инвестиции в основной капитал по направлениям использования**

млн. теңге

млн. тенге

	2005	2006	2007	2008	2009	
<b>Барлығы</b>	37 229	34 328	37 288	41 279	49 505	<b>Всего</b>
соның ішінде:						в том числе:
Ауыл шаруашылығы, аңшылық және орман шаруашылығы	9 695	8 250	13 292	12 805	14 760	Сельское хозяйство, охота и лесное хозяйство
Өнеркәсіп	12 600	11 585	9 370	7 887	13 268	Промышленность
соның ішінде:						в том числе:
кен өндіру өнеркәсібі	2	770	2 179	452	443	горнодобывающая промышленность
өңдеу өнеркәсібі	9 893	8 035	4 170	2 575	3 272	обрабатывающая промышленность
электр энергиясын, газ бен су өндіру және бөлу	2 705	2 780	3 021	4 860	9 553	производство и распределение электроэнергии, газа и воды

Соңы						Окончание
	2005	2006	2007	2008	2009	
Құрылыс	403	297	244	433	288	Строительство
Сауда; автомобильдерді, тұрмыстық бұйымдар мен жеке пайдаланатын заттарды жөндеу	2 430	3 937	1 149	2 845	1 747	Торговля; ремонт автомобилей, бытовых изделий и предметов личного пользования
Қонақ үйлер мен мейрамханалар	95	76	3	112	33	Гостиницы и рестораны
Көлік және байланыс	5 338	3 065	3 915	4 570	8 950	Транспорт и связь
Қаржы қызметі	127	404	330	646	440	Финансовая деятельность
Жылжымайтын мүлікпен операциялар, жалға беру және тұтынушыларға қызмет көрсету	3 267	3 136	3 719	5 340	3 609	Операции с недвижимым имуществом, аренда и предоставление услуг потребителям
Мемлекеттік басқару	151	73	476	1 248	326	Государственное управление
Білім беру	1 056	1 609	3 040	3 523	2 350	Образование
Денсаулық сақтау және әлеуметтік қызмет көрсету	575	947	791	1 296	3 255	Здравоохранение и предоставление социальных услуг
Коммуналдық, әлеуметтік және дербес қызмет көрсету	1 492	949	959	574	479	Предоставление коммунальных, социальных и персональных услуг

### 3.13.7 Өнеркәсіп салалары бойынша негізгі капиталға салынған инвестициялар Инвестиции в основной капитал по отраслям промышленности

млн. теңге						млн. тенге
	2005	2006	2007	2008	2009	
<b>Өнеркәсіп, барлығы</b> соның ішінде:	12 600	11 585	9 371	7 887	13 268	<b>Промышленность, всего</b> в том числе:
Кен өндіру өнеркәсібі соның ішінде:	2	770	2 179	452	443	Горнодобывающая промышленность
металл кендерін өндіру	-	265	1 210	393	77	добыча металлических руд
кен өндіру өнеркәсібінің өзге де салалары	2	505	970	59	366	прочие отрасли горнодобывающей промышленности
Өңдеу өнеркәсібі соның ішінде:	9 893	8 035	4 170	2 575	3 272	Обрабатывающая промышленность
тамақ өнімдерін өндіру, сусындар мен темекіні қоса тоқыма өндірісі	890	1 459	3 451	1 037	1 645	производство пищевых продуктов, включая напитки, и табака
киім өндіру; үлбірді өңдеу және бояу	3	4	5	-	2	текстильное производство
былғары өндіру, былғарыдан жасалған бұйымдар мен аяқ киім өндіру	28	-	120	2		производство одежды; выделка и крашение меха
сүрек өңдеу және ағаш пен тоздан жасалған бұйымдар өндіру, жиһаздан басқа баспа және полиграфиялық қызмет, ақпараттың жазылған тасымалдаушыларының таралымын көбейту	61	46	76	112	19	производство кожи, изделий из кожи и производство обуви
химия өнеркәсібі	197	31	70	27	17	обработка древесины и производство изделий из дерева и пробки, кроме мебели
резеңке және пластмасса бұйымдарын өндіру	8 425	4 896	170	84	38	издательская и полиграфическая деятельность, тиражирование записанных носителей информации
	36	-	42	351	91	химическая промышленность
						производство резин и пластмассовых изделий

Соңы						Окончание
	2005	2006	2007	2008	2009	
металға жатпайтын өзге де минералдық өнімдерді өндіру	56	663	38	36	129	производство прочих неметаллических минеральных продуктов
металлургия өнеркәсібі дайын металл бұйымдарын өндіру	-	-	-	19	942	металлургическая промышленность
машиналар мен жабдықтар өндіру	11	4	-	16	191	производство готовых металлических изделий
электр машиналары мен электржабдықтарын өндіру	69	271	89	633	60	производство машин и оборудования
медициналық техника бұйымдарын, өлшеу құралдарын, оптикалық аспаптар мен аппаратуралар, сағаттар өндіру	27	3	20	27	33	производство электрических машин и электрооборудования
өзге де көлік құралдарын өндіру	13	15	7	14	7	производство изделий медицинской техники, средств измерений, оптических приборов и аппаратуры, часов
жиһаз және басқа топтамаларға енгізілмеген өзге де өнімдер өндіру	-	643	62	117	89	производство прочих транспортных средств
Электр энергиясын, газ бен су өндіру және бөлу соның ішінде:	77		20	21	0,0	производство мебели и прочей продукции, не включенной в другие группировки
электр энергиясын өндіру және бөлу	2 705	2 780	3 022	4 860	9 553	Производство и распределение электроэнергии, газа и воды в том числе:
газ тәрізді отын өндіру және бөлу	449	635	665	662	2 890	производство и распределение электроэнергии
бумен және ыстық сумен жабдықтау	28	46	22	0,0	21	производство и распределение газообразного топлива
су жинау, тазарту және бөлу	116	428	474	239	400	снабжение паром и горячей водой
	2 112	1 671	1 861	3 959	6 242	сбор, очистка и распределение воды

**3.13.8 Тұрғын үй құрылысына салынған инвестициялар  
Инвестиции в жилищное строительство**

млн. теңге

млн. тенге

	Барлығы Всего	одан из них		
		мемлекеттік кәсіпорындар мен государственных предприятий и организаций	мемлекеттік емес кәсіпорындар мен ұйымдар негосударственных предприятий и организаций	соның ішінде халық в том числе населения
2005	2 759	1 721	1 038	804
2006	2 575	1 315	1 260	967
2007	3 273	1 345	1 928	1 304
2008	5 089	1 835	3 254	2 513
2009	3 423	1 641	1 782	1 361

**3.13.9 Тұрғын үй құрылысына салынған инвестициялардың қаржыландыру көздері**  
**Источники финансирования инвестиций в жилищное строительство**

млн. теңге

млн. тенге

	2005	2006	2007	2008	2009	
<b>Барлығы</b>	2 759	2 575	3 273	5 089	3 423	<b>Всего</b>
соның ішінде:						в том числе:
республикалық бюджет	1527	647	434	606	740	республиканский бюджет
жергілікті бюджет	194	667	911	1 229	892	местный бюджет
меншікті қаражат	1 038	1 197	1 496	3 225	1 577	собственные средства
шетел инвестициялары	-	-	-	-	-	иностранные инвестиции
қарыз қаражаты	-	64	432	29	214	заемные средства

### 3.14 Шығыс Қазақстан облысы Восточно-Казахстанская область

#### 3.14.1 Инвестициялық қызметтің негізгі көрсеткіштерінің серпіні Динамика основных показателей инвестиционной деятельности

млн. теңге

млн. теңге

	Негізгі капиталға салынған инвестициялар Инвестиции в основной капитал	Тұрғын үй құрылысына салынған инвестициялар Инвестиции в жилищное строительство
2000	37 629	399
2001	38 748	277
2002	36 904	507
2003	44 840	985
2004	50 748	2 331
2005	82 197	6 898
2006	116 054	7 293
2007	126 537	9 316
2008	161 376	7 587
2009	139 228	6 383

өткен жылға %-бен

в % к предыдущему году



#### Халықтың жан басына шаққандағы негізгі капиталға салынған инвестициялар Инвестиции в основной капитал на душу населения



### 3.14.2 Меншік нысандары бойынша негізгі капиталға салынған инвестициялар Инвестиции в основной капитал по формам собственности

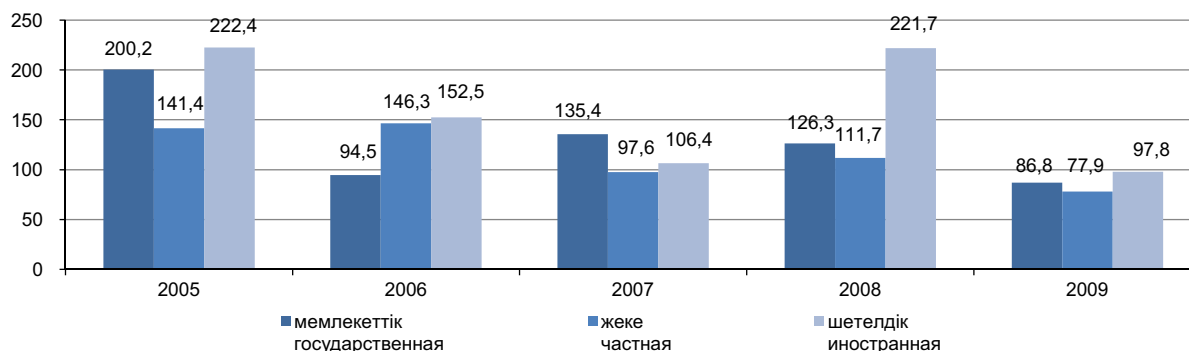
млн. теңге

млн. тенге

	2005	2006	2007	2008	2009	
<b>Негізгі капиталға салынған инвестициялар, барлығы</b>	82 197	116 054	126 537	161 376	139 228	<b>Инвестиции в основной капитал, всего</b>
соның ішінде:						в том числе:
мемлекеттік	17 322	17 055	24 356	33 398	30 964	государственная
жеке	62 978	95 984	98 796	119 827	99 746	частная
шетелдік	1 897	3 015	3 385	8 151	8 518	иностранная

өткен жылға %-бен

в % к предыдущему году



### 3.14.3 Қаржыландыру көздері бойынша негізгі капиталға салынған инвестициялар Инвестиции в основной капитал по источникам финансирования

млн. теңге

млн. тенге

	2005	2006	2007	2008	2009	
<b>Барлығы</b>	82 197	116 054	126 537	161 376	139 228	<b>Всего</b>
соның ішінде:						в том числе:
республикалық бюджет	11 596	11 830	17 996	21 322	21 640	республиканский бюджет
жергілікті бюджет	3 782	4 192	6 161	11 054	7 163	местный бюджет
меншікті қаражат	46 484	69 200	72 599	101 196	89 823	собственные средства
шетел инвестициялары	15 062	9 054	3 588	6 681	6 273	иностранные инвестиции
қарыз қаражаты	5 273	21 778	26 193	21 123	14 329	заемные средства

### 3.14.4 Негізгі капиталға салынған инвестициялардың технологиялық құрылымы Технологическая структура инвестиций в основной капитал

млн. теңге

млн. тенге

	2005	2006	2007	2008	2009	
<b>Негізгі капиталға салынған инвестициялар, барлығы</b>	82 197	116 054	126 537	161 376	139 228	<b>Инвестиции в основной капитал, всего</b>
соның ішінде:						в том числе:
үйлер мен ғимараттарды салу және күрделі жөндеу жұмыстары	39 513	64 045	72 369	74 420	59 523	работы по строительству и капитальному ремонту зданий и сооружений
олардан:						из них:
құрылыс-монтаж жұмыстары	31 527	59 765	67 492	70 655	55 697	строительно-монтажные работы

Соңы

Окончание

	2005	2006	2007	2008	2009	
машиналар, жабдықтар, құралдар, мүкәммалдар өзге де күрделі жұмыстар мен шығындар	28 843	41 021	46 888	68 789	68 821	машины, оборудование, инструмент, инвентарь прочие капитальные работы и затраты
	13 841	10 988	7 280	18 167	10 884	

**3.14.5 Негізгі капиталға салынған инвестициялар инвесторлардың экономикалық қызмет түрлері бойынша**

**Инвестиции в основной капитал по видам экономической деятельности инвесторов**

млн. теңге

млн. тенге

	2005	2006	2007	2008	2009	
<b>Барлығы</b>	82 197	116 054	126 537	161 376	139 228	<b>Всего</b>
соның ішінде:						в том числе:
Ауыл шаруашылығы, аңшылық және орман шаруашылығы	1 663	1 039	1 726	3 468	1 965	Сельское хозяйство, охота и лесное хозяйство
Балық аулау, балық өсіру	91	58	52	51		Рыболовство, рыбоводство
Өнеркәсіп	31 377	62 686	60 317	87 453	86 092	Промышленность
соның ішінде:						в том числе:
кен өндіру өнеркәсібі	6 124	16 473	4 181	17 452	10 857	горнодобывающая промышленность
өңдеу өнеркәсібі	23 394	43 841	53 364	66 979	71 544	обрабатывающая промышленность
электр энергиясын, газ бен су өндіру және бөлу	1 859	2 372	2 772	3 022	3 691	производство и распределение электроэнергии, газа и воды
Құрылыс	15 780	10 030	7 469	6 410	2 879	Строительство
Сауда; автомобильдерді, тұрмыстық бұйымдар мен жеке пайдаланатын заттарды жөндеу	3 884	3 229	3 021	2 867	1 928	Торговля; ремонт автомобилей, бытовых изделий и предметов личного пользования
Қонақ үйлер мен мейрамханалар	365	273	481	942	317	Гостиницы и рестораны
Көлік және байланыс	4 848	13 948	17 788	17 049	6 798	Транспорт и связь
Қаржы қызметі	415	766	1 527	1 646	1 258	Финансовая деятельность
Жылжымайтын мүлікпен операциялар, жалға беру және тұтынушыларға қызмет көрсету	14 779	7 431	8 954	9 527	10 789	Операции с недвижимым имуществом, аренда и предоставление услуг потребителям
Мемлекеттік басқару	6 815	12 809	18 804	26 004	21 133	Государственное управление
Білім беру	1 032	1 326	2 638	3 066	2 550	Образование
Денсаулық сақтау және әлеуметтік қызмет көрсету	810	1 661	1 822	2 059	2 134	Здравоохранение и предоставление социальных услуг
Коммуналдық, әлеуметтік және дербес қызмет көрсету	338	798	1 938	834	1 385	Предоставление коммунальных, социальных и персональных услуг

**3.14.6 Пайдалану бағыттары бойынша негізгі капиталға салынған инвестициялар**  
**Инвестиции в основной капитал по направлениям использования**

млн. теңге

млн. тенге

	2005	2006	2007	2008	2009	
<b>Барлығы</b>	82 197	116 054	126 537	161 376	139 228	<b>Всего</b>
соның ішінде:						в том числе:
Ауыл шаруашылығы, аңшылық және орман шаруашылығы	1 747	1 066	1 639	3 470	2 649	Сельское хозяйство, охота и лесное хозяйство
Балық аулау, балық өсіру	86	19	9	6	0,0	Рыболовство, рыбоводство
Өнеркәсіп	34 345	68 009	67 016	92 723	89 108	Промышленность
соның ішінде:						в том числе:

Инвестиционная деятельность в Республике Казахстан

Соңы						Оқончание
	2005	2006	2007	2008	2009	
кен өндіру өнеркәсібі	14 474	29 423	22 410	27 788	18 307	горнодобывающая промышленность
өңдеу өнеркәсібі	15 803	31 073	33 758	53 795	61 952	обрабатывающая промышленность
электр энергиясын, газ бен су өндіру және бөлу	4 068	7 513	10 848	11 140	8 849	производство и распределение электроэнергии, газа и воды
Құрылыс	1 813	2 934	3 233	4 046	1 945	Строительство
Сауда; автомобильдерді, тұрмыстық бұйымдар мен жеке пайдаланатын заттарды жөндеу	4 521	4 130	3 628	5 218	3 490	Торговля; ремонт автомобилей, бытовых изделий и предметов личного пользования
Қонақ үйлер мен мейрамханалар	724	740	1 036	1 463	1 147	Гостиницы и рестораны
Көлік және байланыс	22 599	20 444	22 664	21 761	9 963	Транспорт и связь
Қаржы қызметі	421	767	1 531	1 646	1 369	Финансовая деятельность
Жылжымайтын мүлікпен операциялар, жалға беру және тұтынушыларға қызмет көрсету	10 144	10 430	13 974	11 140	9 933	Операции с недвижимым имуществом, аренда и предоставление услуг потребителям
Мемлекеттік басқару	1 019	882	2 566	2 995	1 741	Государственное управление
Білім беру	1 959	2 296	4 188	8 251	6 248	Образование
Денсаулық сақтау және әлеуметтік қызмет көрсету	1 459	2 801	3 129	5 324	7 141	Здравоохранение и предоставление социальных услуг
Коммуналдық, әлеуметтік және дербес қызмет көрсету	1 360	1 536	1 924	3 333	4 494	Предоставление коммунальных, социальных и персональных услуг

**3.14.7 Өнеркәсіп салалары бойынша негізгі капиталға салынған инвестициялар**  
**Инвестиции в основной капитал по отраслям промышленности**

млн. теңге						млн. теңге
	2005	2006	2007	2008	2009	
<b>Өнеркәсіп, барлығы</b>	<b>34 345</b>	<b>68 009</b>	<b>67 016</b>	<b>92 723</b>	<b>89 108</b>	<b>Промышленность, всего</b>
соның ішінде:						в том числе:
Кен өндіру өнеркәсібі	14 474	29 423	22 410	27 788	18 307	Горнодобывающая промышленность
соның ішінде:						в том числе:
көмір, лигнит және шымтезек өндіру	180	392	384	1 133	1 318	добыча угля, лигнита и торфа
шикі мұнай және табиғи газ өндіру; осы салаларда қызмет көрсету	954	-	-	1 612	1 691	добыча сырой нефти природного газа, предоставление услуг в этих областях
металл кендерін өндіру	12 808	27 570	21 761	24 743	14 689	добыча металлических руд
кен өндіру өнеркәсібінің өзге де салалары	531	1 460	265	300	609	прочие отрасли горнодобывающей промышленности
Өңдеу өнеркәсібі	15 803	31 073	33 758	53 795	61 952	Обрабатывающая промышленность
соның ішінде:						в том числе:
тамақ өнімдерін өндіру, сусындар мен темекіні қоса тоқыма өндірісі	3 039	945	1 223	1 407	1 740	производство пищевых продуктов, включая напитки, и табака
киім өндіру; үлбірді өңдеу және бояу	309	2 431	601	1	2	текстильное производство
былғары өндіру, былғарыдан жасалған бұйымдар мен аяқкиім өндіру	17	3	2	1	300	производство одежды; выделка и крашение меха
сүрек өңдеу және ағаш пен тоздан жасалған бұйымдар өндіру, жиһаздан басқа	1	1	4	2	-	производство кожи, изделий из кожи и производство обуви
	69	42	257	102	29	обработка древесины и производство изделий из дерева и пробки, кроме мебели

Соңы

Окончание

	2005	2006	2007	2008	2009	
қағаз жиынын, қағаз, қатырма қағаз және олардан жасалған өнімдер өндіру	70	17	29	5	1	производство бумажной массы, бумаги, картона и изделий из них
баспа және полиграфиялық қызмет, ақпараттың жазылған тасымалдаушыларының таралымын көбейту	67	21	31	14	25	издательская и полиграфическая деятельность, тиражирование записанных носителей информации
кокс, мұнай өнімдерін және ядролық материалдар өндіру	556	407	692	1 272	874	производство кокса, нефтепродуктов и ядерных материалов
химия өнеркәсібі	247	42	90	299	261	химическая промышленность
резеңке және пластмасса бұйымдарын өндіру	208	88	332	113	341	производство резиновых и пластмассовых изделий
металлға жатпайтын өзге де минералдық өнімдерді өндіру	813	5 152	4 089	6 157	7 030	производство прочих неметаллических минеральных продуктов
металлургия өнеркәсібі	8 687	18 425	21 663	39 004	48 721	металлургическая промышленность
дайын металл бұйымдарын өндіру	93	105	298	212	55	производство готовых металлических изделий
машиналар мен жабдықтар өндіру	525	2 053	2 008	1807	1 986	производство машин и оборудования
электр машиналары мен электр жабдықтарын өндіру	192	301	221	178	161	производство электрических машин и электрооборудования
радио, телевидения және байланысқа арналған жабдықтар мен аппаратуралар өндіру	262	516	1 342	2 776	11	производство оборудования и аппаратуры для радио, телевидения и связи
медициналық техника бұйымдарын, өлшеу құралдарын, оптикалық аспаптар мен аппаратуралар, сағаттар өндіру	17	7	13	11	19	производство изделий медицинской техники, средств измерений, оптических приборов и аппаратуры, часов
тіркемелер және жартылай тіркемелер өндіру	170	155	682	108	222	производство автомобилей прицепов и полуприцепов
өзге де көлік құралдарын өндіру	32	71	40	74	32	производство прочих транспортных средств
жиһаз және басқа топтамаларға енгізілмеген өзге де өнімдер өндіру	232	143	89	49	137	производство мебели и прочей продукции, не включенной в другие группировки
қайталама шикізаттарды өңдеу	197	148	52	203	5	обработка вторичного сырья
Электр энергиясын, газ бен су өндіру және бөлу	4 068	7 513	10 848	11 140	8 849	Производство и распределение электроэнергии, газа и воды
соның ішінде:						в том числе:
электр энергиясын өндіру және бөлу	2 483	3 333	3 675	4 393	3 210	производство и распределение электроэнергии
газ тәрізді отын өндіру және бөлу	2	-	-	-	-	производство и распределение газообразного топлива
бумен және ыстық сумен жабдықтау	1 095	2 867	5 325	4 423	3 653	снабжение паром и горячей водой
су жинау, тазалау және бөлу	488	1 313	1 848	2 324	1 986	сбор, очистка и распределение воды

### 3.14.8 Тұрғын үй құрылысына салынған инвестициялар Инвестиции в жилищное строительство

млн. теңге

млн. тенге

	Барлығы Всего	одан из них		
		мемлекеттік кәсіпорындар мен ұйымдар государственных предприятий и организаций	мемлекеттік емес кәсіпорындар мен ұйымдар негосударственных предприятий и организаций	соның ішінде халық в том числе населения
2005	6 898	3 965	2 933	1 661
2006	7 293	2 395	4 898	2 115
2007	9 317	1 559	7 758	2 598
2008	7 587	2 935	4 652	3 046
2009	6 383	2 133	4 250	2 968

### 3.14.9 Тұрғын үй құрылысына салынған инвестициялардың қаржыландыру көздері Источники финансирования инвестиций в жилищное строительство

млн. теңге

млн. тенге

	2005	2006	2007	2008	2009	
<b>Барлығы</b>	6 898	7 293	9 317	7 587	6 383	<b>Всего</b>
соның ішінде:						в том числе:
республикалық бюджет	3 551	2 185	1 225	2 176	1 648	республиканский бюджет
жергілікті бюджет	409	292	560	521	485	местный бюджет
меншікті қаражат	2 067	2 616	3 710	3 525	3 447	собственные средства
шетел инвестициялары	-	-	-	-	0,0	иностранные инвестиции
қарыз қаражаты	871	2 200	3 822	1 365	803	заемные средства

### 3.15 Астана қаласы г.Астана

#### 3.15.1 Инвестициялық қызметтің негізгі көрсеткіштерінің серпіні Динамика основных показателей инвестиционной деятельности

млн. теңге

млн. тенге

	Негізгі капиталға салынған инвестициялар Инвестиции в основной капитал	Тұрғын үй құрылысына салынған инвестициялар Инвестиции в жилищное строительство
2000	58 991	10 179
2001	89 518	10 697
2002	102 615	13 901
2003	137 864	19 027
2004	220 560	54 289
2005	274 746	95 617
2006	354 583	129 898
2007	424 245	162 275
2008	454 488	129 182
2009	368 248	63 471

өткен жылға %-бен

в % к предыдущему году



#### Халықтың жан басына шаққандағы негізгі капиталға салынған инвестициялар Инвестиции в основной капитал на душу населения



### 3.15.2 Меншік нысандары бойынша негізгі капиталға салынған инвестициялар Инвестиции в основной капитал по формам собственности

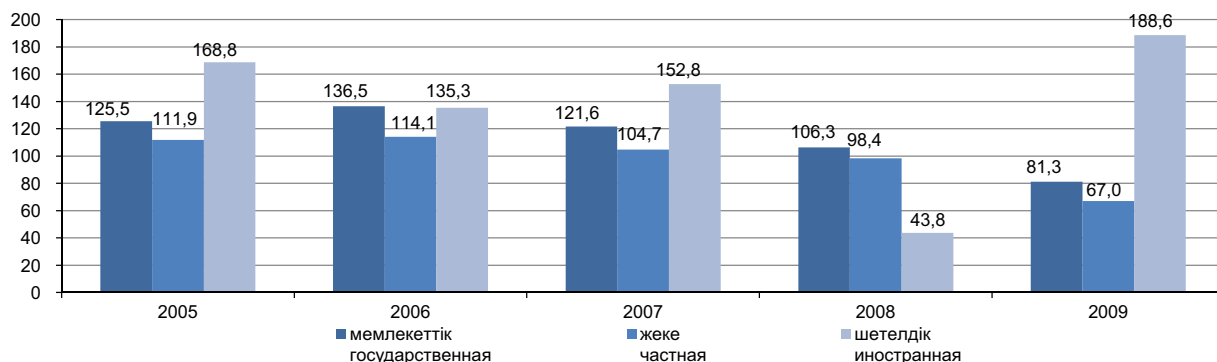
млн. теңге

млн. тенге

	2005	2006	2007	2008	2009	
<b>Негізгі капиталға салынған инвестициялар, барлығы</b>	274 746	354 583	424 245	454 488	368 248	<b>Инвестиции в основной капитал, всего</b>
соның ішінде:						в том числе:
мемлекеттік	99 365	142 454	182 924	210 307	181 415	государственная
жеке	165 982	198 779	219 786	233 983	166 422	частная
шетелдік	9 399	13 350	21 535	10 198	20 411	иностранная

өткен жылға %-бен

в % к предыдущему году



### 3.15.3 Қаржыландыру көздері бойынша негізгі капиталға салынған инвестициялар Инвестиции в основной капитал по источникам финансирования

млн. теңге

млн. тенге

	2005	2006	2007	2008	2009	
<b>Барлығы</b>	274 746	354 583	424 245	454 488	368 248	<b>Всего</b>
соның ішінде:						в том числе:
республикалық бюджет	85 804	129 336	160 292	188 970	198 522	республиканский бюджет
жергілікті бюджет	11 903	11 649	16 733	15 637	5 293	местный бюджет
меншікті қаражат	167 802	207 513	197 028	120 975	77 885	собственные средства
шетел инвестициялары	6 851	1 273	5 020	6 402	3 334	иностранные инвестиции
қарыз қаражаты	2 386	4 812	45 172	122 504	83 214	заемные средства

### 3.15.4 Негізгі капиталға салынған инвестициялардың технологиялық құрылымы Технологическая структура инвестиций в основной капитал

млн. теңге

млн. тенге

	2005	2006	2007	2008	2009	
<b>Негізгі капиталға салынған инвестициялар, барлығы</b>	274 746	354 583	424 245	454 488	368 248	<b>Инвестиции в основной капитал, всего</b>
соның ішінде:						в том числе:
үйлер мен ғимараттарды салу және күрделі жөндеу жұмыстары	227 804	301 491	356 648	359 264	309 263	работы по строительству и капитальному ремонту зданий и сооружений
олардан:						из них:
құрылыс-монтаж жұмыстары	203 549	276 621	352 362	357 429	305 751	строительно-монтажные работы
машиналар, жабдықтар, құралдар, мүкәмалдар	25 942	23 872	39 465	65 954	38 382	машины, оборудование, инструмент, инвентарь
өзге де күрделі жұмыстар мен шығындар	21 000	29 220	28 132	29 270	20 603	прочие капитальные работы и затраты

**3.15.5 Негізгі капиталға салынған инвестициялар инвесторлардың экономикалық қызмет түрлері бойынша**  
**Инвестиции в основной капитал по видам экономической деятельности инвесторов**

млн. теңге

млн. тенге

	2005	2006	2007	2008	2009	
<b>Барлығы</b>	274 746	354 583	424 245	454 488	368 248	<b>Всего</b>
соның ішінде:						в том числе:
Ауыл шаруашылығы, аңшылық және орман шаруашылығы	1 028	1 132	1 221	1 621	1 630	Сельское хозяйство, охота и лесное хозяйство
Өнеркәсіп	16 782	15 080	13 795	17 048	19 590	Промышленность
соның ішінде:						в том числе:
кен өндіру өнеркәсібі	2 358	1 031	113	6 044	3 129	горнодобывающая промышленность
өңдеу өнеркәсібі	8 534	8 729	10 191	8 266	11 226	обрабатывающая промышленность
электр энергиясын, газ бен су өндіру және бөлу	5 890	5 320	3 491	2 738	5 235	производство и распределение электроэнергии, газа и воды
Құрылыс	84 138	110 895	140 309	102 420	62 943	Строительство
Сауда; автомобильдерді, тұрмыстық бұйымдар мен жеке пайдаланатын заттарды жөндеу	19 518	15 226	8 215	12 338	9 992	Торговля; ремонт автомобилей, бытовых изделий и предметов личного пользования
Қонақ үйлер мен мейрамханалар	547	378	730	645	1 323	Гостиницы и рестораны
Көлік және байланыс	15 910	11 204	29 054	58 641	43 260	Транспорт и связь
Қаржы қызметі	11 886	13 362	3 851	3 324	2 305	Финансовая деятельность
Жылжымайтын мүлікпен операциялар, жалға беру және тұтынушыларға қызмет көрсету	26 243	45 844	47 471	50 767	28 410	Операции с недвижимым имуществом, аренда и предоставление услуг потребителям
Мемлекеттік басқару	95 293	138 988	176 463	203 716	176 205	Государственное управление
Білім беру	1 399	1 205	468	1 656	15 133	Образование
Денсаулық сақтау және әлеуметтік қызмет көрсету	-	-	-	211	1 032	Здравоохранение и предоставление социальных услуг
Коммуналдық, әлеуметтік және дербес қызмет көрсету	2 002	1 269	2 668	2 101	6 425	Предоставление коммунальных, социальных и персональных услуг

**3.15.6 Пайдалану бағыттары бойынша негізгі капиталға салынған инвестициялар**  
**Инвестиции в основной капитал по направлениям использования**

млн. теңге

млн. тенге

	2005	2006	2007	2008	2009	
<b>Барлығы</b>	274 746	354 583	424 245	454 488	368 248	<b>Всего</b>
соның ішінде:						в том числе:
Ауыл шаруашылығы, аңшылық және орман шаруашылығы	4 042	10 967	13 303	12 439	2 846	Сельское хозяйство, охота и лесное хозяйство
Өнеркәсіп	24 213	34 280	43 884	56 679	68 686	Промышленность
соның ішінде:						в том числе:
кен өндіру өнеркәсібі	1 052	1 031	113	6 044	650	горнодобывающая промышленность
өңдеу өнеркәсібі	10 225	7 988	6 159	10 254	11 242	обрабатывающая промышленность
электр энергиясын, газ бен су өндіру және бөлу	12 936	25 261	37 612	40 381	56 794	производство и распределение электроэнергии, газа и воды
Құрылыс	14 854	19 347	2 449	3 822	1 487	Строительство

Инвестиционная деятельность в Республике Казахстан

Соңы						Окончание
	2005	2006	2007	2008	2009	
Сауда; автомобильдерді, тұрмыстық бұйымдар мен жеке пайдаланатын заттарды жөндеу	18 064	15 054	9 093	7 001	18 935	Торговля; ремонт автомобилей, бытовых изделий и предметов личного пользования
Қонақ үйлер мен мейрамханалар	3 831	5 856	4 457	6 339	6 081	Гостиницы и рестораны
Көлік және байланыс	27 546	31 831	68 998	100 357	79 442	Транспорт и связь
Қаржы қызметі	1 748	1 811	2 846	2 411	1 412	Финансовая деятельность
Жылжымайтын мүлікпен операциялар, жалға беру және тұтынушыларға қызмет көрсету	120 497	156 264	199 586	159 165	84 442	Операции с недвижимым имуществом, аренда и предоставление услуг потребителям
Мемлекеттік басқару	18 817	27 711	18 617	19 348	12 541	Государственное управление
Білім беру	5 075	4 948	6 077	17 066	26 979	Образование
Денсаулық сақтау және әлеуметтік қызмет көрсету	15 723	22 925	18 855	20 165	27 307	Здравоохранение и предоставление социальных услуг
Коммуналдық, әлеуметтік және дербес қызмет көрсету	20 336	23 589	36 080	49 696	38 090	Предоставление коммунальных, социальных и персональных услуг

**3.15.7 Өнеркәсіп салалары бойынша негізгі капиталға салынған инвестициялар**  
**Инвестиции в основной капитал по отраслям промышленности**

млн. теңге						млн. теңге
	2005	2006	2007	2008	2009	
<b>Өнеркәсіп, барлығы</b>	24 213	34 280	43 884	56 679	68 686	<b>Промышленность, всего</b>
соның ішінде:						в том числе:
Кен өндіру өнеркәсібі	1 052	1 031	113	6 044	650	Горнодобывающая промышленность
соның ішінде:						в том числе:
шикі мұнай және табиғи газ өндіру; осы салаларда қызмет көрсету	1 049	1 031	113	6 044	650	добыча сырой нефти и природного газа; предоставление услуг в этих областях
металл кендерін өндіру кен өндіру өнеркәсібінің өзге де салалары	3	-	-	-	-	добыча металлических руд прочие отрасли горнодобывающей промышленности
Өңдеу өнеркәсібі	10 226	7 988	6 159	10 254	11 242	Обрабатывающая промышленность
соның ішінде:						в том числе:
тамақ өнімдерін өндіру, сусындар мен темекіні қоса тоқыма өндірісі	730	1 718	3 056	3 529	799	производство пищевых продуктов, включая напитки, и табака текстильное производство
киім өндіру; үлбірді өңдеу және бояу	1	-	-	-	1	производство одежды; выделка и крашение меха
сүрек өңдеу және ағаш пен тоздан жасалған бұйымдар өндіру, жиһаздан басқа қағаз жиынын, қағаз, қатырма қағаз және олардан жасалған өнімдер өндіру	71	479	10	842	-	обработка древесины и производство изделий из дерева и пробки, кроме мебели производство бумажной массы, бумаги, картона и изделий из них
баспа және полиграфиялық қызмет, ақпараттың жазылған тасымалдаушыларының таралымын көбейту	214	1 393	352	6	179	издательская и полиграфическая деятельность, тиражирование записанных носителей информации
химия өнеркәсібі	50	5	-	-	-	химическая промышленность

Соңы

Окончание

	2005	2006	2007	2008	2009	
резеңке және пластмасса бұйымдарын өндіру	2 668	914	96	857	82	производство резиновых и пластмассовых изделий
металға жатпайтын өзге де минералдық өнімдерді өндіру	4 818	2 774	2 508	430	361	производство прочих неметаллических минеральных продуктов
металлургия өнеркәсібі дайын металл бұйымдарын өндіру	40	-	-	-	-	металлургическая промышленность
машиналар мен жабдықтар өндіру	31	100	-	108	11	производство готовых металлических изделий
электр машиналары мен электр жабдықтарын өндіру	250	43	7	1	0,0	производство машин и оборудования
радио, телевидения және байланыс аппаратураларын өндіру	2	2	-	-	17	производство электрических машин и электрооборудования
медициналық техника бұйымдарын, өлшеу құралдарын, оптикалық аспаптар мен аппаратуралар, сағаттар өндіру	-	-	-	-	-	производство аппаратуры для радио, телевидения и связи
өзге де көлік құралдарын өндіру	1	12	-	-	-	производство изделий медицинской техники, средств измерений, оптических приборов и аппаратуры, часов
жиһаз және басқа топтамаларға енгізілмеген өзге де өнімдер өндіру	1 289	545	130	4 481	9 758	производство прочих транспортных средств
қайталама шикізаттарды өңдеу	38	-	-	-	15	производство мебели и прочей продукции, не включенной в другие группировки
Электр энергиясын, газ бен су өндіру және бөлу	0,0	0,0	-	-	8	обработка вторичного сырья
соның ішінде:	12 936	25 261	37 612	40 381	56 794	Производство и распределение электроэнергии, газа и воды
электр энергиясын өндіру және бөлу	4 591	8 642	4 876	5 261	7 770	в том числе: производство и распределение электроэнергии
газ тәрізді отын өндіру және бөлу	1	8	23	1	-	производство и распределение газообразного топлива
бумен және ыстық сумен жабдықтау	8 019	15 976	20 763	22 983	18 697	снабжение паром и горячей водой
су жинау, тазарту және бөлу	325	634	11 950	12 136	30 327	сбор, очистка и распределение воды

### 3.15.8 Тұрғын үй құрылысына салынған инвестициялар Инвестиции в жилищное строительство

млн. теңге

млн. тенге

	Барлығы Всего	одан из них			
		мемлекеттік кәсіпорындар мен ұйымдар государственных предприятий и организаций	мемлекеттік емес кәсіпорындар мен ұйымдар негосударственных предприятий и организаций	соның ішінде халық в том числе населения	
2005	95 617		9 871	85 746	7 167
2006	129 898		5 746	124 152	10 226
2007	162 275		12 737	149 538	6 381
2008	129 182		14 191	114 991	3 942
2009	63 471		3 746	59 725	1 474

**3.15.9 Тұрғын үй құрылысына салынған инвестициялардың қаржыландыру көздері**  
**Источники финансирования инвестиций в жилищное строительство**

млн. теңге

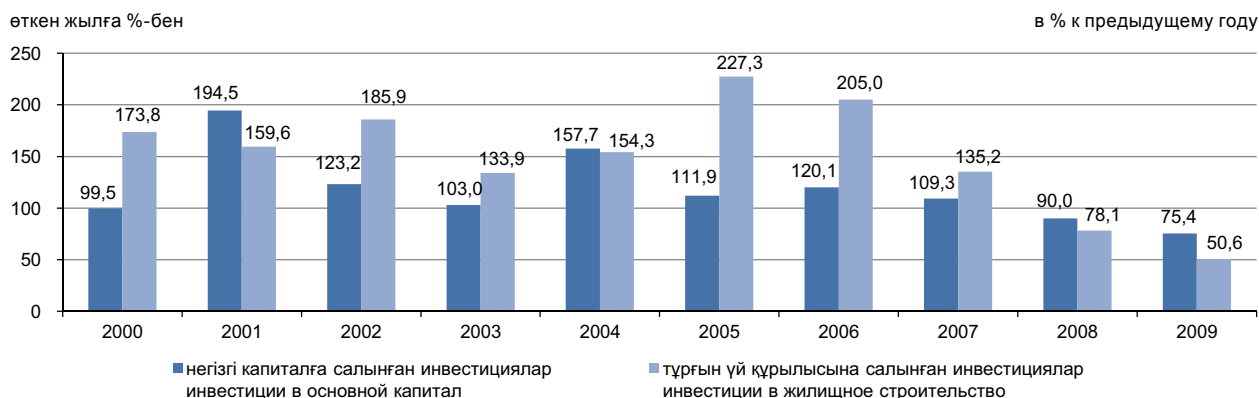
млн. тенге

	2005	2006	2007	2008	2009	
<b>Барлығы</b>	95 617	129 898	162 275	129 182	63 471	<b>Всего</b>
соның ішінде:						в том числе:
республикалық бюджет	7 715	5 158	9 884	12 430	19 013	республиканский бюджет
жергілікті бюджет	1 971	1 137	2 050	1 565	354	местный бюджет
меншікті қаражат	85 687	115 320	109 499	17 317	4 060	собственные средства
шетел инвестициялары	-	-	-	-	-	иностранные инвестиции
қарыз қаражаты	244	8 283	40 842	97 870	40 044	заемные средства

### 3.16 Алматы қаласы г. Алматы

#### 3.16.1 Инвестициялық қызметтің негізгі көрсеткіштерінің серпіні Динамика основных показателей инвестиционной деятельности

млн. теңге	Негізгі капиталға салынған инвестициялар Инвестиции в основной капитал	Тұрғын үй құрылысына салынған инвестициялар Инвестиции в жилищное строительство	млн. теңге
2000	53 909	2 705	
2001	114 763	4 592	
2002	153 395	9 084	
2003	166 241	12 604	
2004	278 490	20 282	
2005	334 159	48 317	
2006	417 421	103 782	
2007	492 751	148 002	
2008	485 068	126 688	
2009	382 684	67 075	



#### Халықтың жан басына шаққандағы негізгі капиталға салынған инвестициялар Инвестиции в основной капитал на душу населения



### 3.16.2 Меншік нысандары бойынша негізгі капиталға салынған инвестициялар Инвестиции в основной капитал по формам собственности

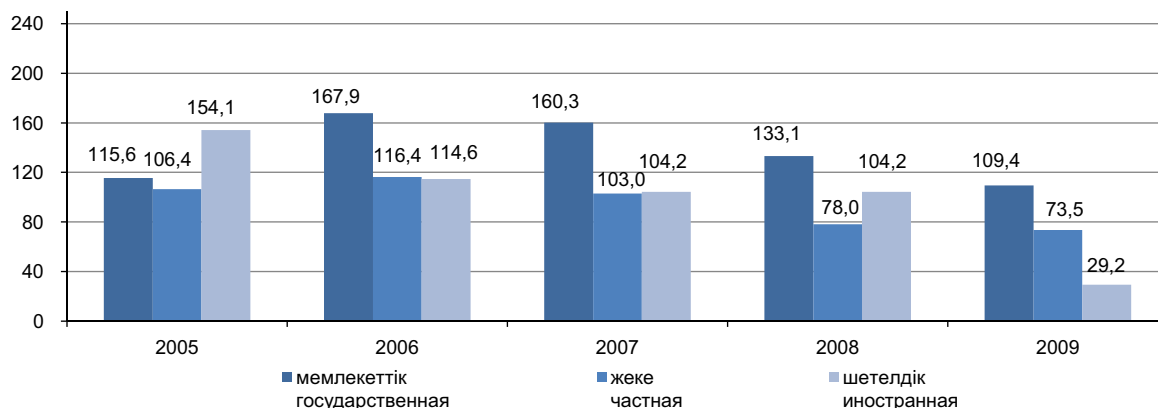
млн. теңге

млн. теңге

	2005	2006	2007	2008	2009	
<b>Негізгі капиталға салынған инвестициялар, барлығы</b>	334 159	417 421	492 751	485 068	382 684	<b>Инвестиции в основной капитал, всего</b>
соның ішінде:						в том числе:
мемлекеттік	25 592	44 679	77 344	112 641	128 995	государственная
жеке	262 166	317 441	353 195	301 513	232 003	частная
шетелдік	46 401	55 301	62 212	70 914	21 686	иностранная

өткен жылға %-бен

в % к предыдущему году



### 3.16.3 Қаржыландыру көздері бойынша негізгі капиталға салынған инвестициялар Инвестиции в основной капитал по источникам финансирования

млн. теңге

млн. теңге

	2005	2006	2007	2008	2009	
<b>Барлығы</b>	334 159	417 421	492 751	485 068	382 684	<b>Всего</b>
соның ішінде:						в том числе:
республикалық бюджет	24 122	44 947	55 305	80 321	121 966	республиканский бюджет
жергілікті бюджет	4 909	5 728	20 133	27 020	10 967	местный бюджет
меншікті қаражат	241 844	221 406	194 276	186 846	164 949	собственные средства
шетел инвестициялары	561	504	1 130	1 950	3 252	иностранные инвестиции
қарыз қаражаты	62 723	144 836	221 907	188 931	81 550	заемные средства

### 3.16.4 Негізгі капиталға салынған инвестициялардың технологиялық құрылымы Технологическая структура инвестиций в основной капитал

млн. теңге

млн. теңге

	2005	2006	2007	2008	2009	
<b>Негізгі капиталға салынған инвестициялар, барлығы</b>	334 159	417 421	492 751	485 068	382 684	<b>Инвестиции в основной капитал, всего</b>
соның ішінде:						в том числе:
үйлер мен ғимараттарды салу және күрделі жөндеу жұмыстары олардан:	205 987	256 435	309 080	313 971	221 122	работы по строительству и капитальному ремонту зданий и сооружений из них:

Соңы						Окончание
	2005	2006	2007	2008	2009	
құрылыс-монтаж жұмыстары	121 987	174 915	292 345	297 249	211 603	строительно-монтажные работы
машиналар, жабдықтар, құралдар, мүкәммалдар өзге де күрделі жұмыстар мен шығындар	113 051	132 377	141 291	137 572	124 104	машины, оборудование, инструмент, инвентарь прочие капитальные работы и затраты
	15 121	28 609	42 380	33 525	37 458	

**3.16.5 Негізгі капиталға салынған инвестициялар инвесторлардың экономикалық қызмет түрлері бойынша**  
**Инвестиции в основной капитал по видам экономической деятельности инвесторов**

млн. теңге						млн. тенге
	2005	2006	2007	2008	2009	
<b>Барлығы</b>	334 159	417 421	492 751	485 068	382 684	<b>Всего</b>
соның ішінде:						в том числе:
Ауыл шаруашылығы, аңшылық және орман шаруашылығы	254	215	200	291	187	Сельское хозяйство, охота и лесное хозяйство
Өнеркәсіп	43 926	42 342	27 997	28 886	23 625	Промышленность
соның ішінде:						в том числе:
кен өндіру өнеркәсібі	3 472	2 738	486	125	136	горнодобывающая промышленность
өңдеу өнеркәсібі	36 523	36 618	20 483	22 272	17 629	обрабатывающая промышленность
электр энергиясын, газ бен су өндіру және бөлу	3 931	2 986	7 028	6 489	5 860	производство и распределение электроэнергии, газа и воды
Құрылыс	75 106	128 473	175 124	119 608	59 944	Строительство
Сауда; автомобильдерді, тұрмыстық бұйымдар мен жеке пайдаланатын заттарды жөндеу	40 698	53 544	31 627	25 623	26 454	Торговля; ремонт автомобилей, бытовых изделий и предметов личного пользования
Қонақ үйлер мен мейрамханалар	3 443	4 329	2 996	8 032	2 745	Гостиницы и рестораны
Көлік және байланыс	61 719	53 739	73 705	77 221	55 947	Транспорт и связь
Қаржы қызметі	13 741	21 737	47 606	36 493	30 740	Финансовая деятельность
Жылжымайтын мүлікпен операциялар, жалға беру және тұтынушыларға қызмет көрсету	65 167	56 212	47 517	72 617	48 243	Операции с недвижимым имуществом, аренда и предоставление услуг потребителям
Мемлекеттік басқару	20 217	36 963	67 624	103 411	121 093	Государственное управление
Білім беру	2 337	2 428	4 053	4 168	4 805	Образование
Денсаулық сақтау және әлеуметтік қызмет көрсету	1 228	1 325	2 342	2 129	2 643	Здравоохранение и предоставление социальных услуг
Коммуналдық, әлеуметтік және дербес қызмет көрсету	6 323	16 114	11 960	6 589	6 258	Предоставление коммунальных, социальных и персональных услуг

**3.16.6 Пайдалану бағыттары бойынша негізгі капиталға салынған инвестициялар**  
**Инвестиции в основной капитал по направлениям использования**

млн. теңге						млн. тенге
	2005	2006	2007	2008	2009	
<b>Барлығы</b>	334 159	417 421	492 751	485 068	382 684	<b>Всего</b>
соның ішінде:						в том числе:

Инвестиционная деятельность в Республике Казахстан

Соңы						Окончание
	2005	2006	2007	2008	2009	
Ауыл шаруашылығы, аңшылық және орман шаруашылығы	250	215	470	711	713	Сельское хозяйство, охота и лесное хозяйство
Өнеркәсіп соның ішінде:	40 591	51 998	35 602	37 230	46 999	Промышленность в том числе:
кен өндіру өнеркәсібі	2 328	2 704	487	125	305	горнодобывающая промышленность
өңдеу өнеркәсібі	34 287	38 989	20 684	19 748	17 459	обрабатывающая промышленность
электр энергиясын, газ бен су өндіру және бөлу	3 976	10 305	14 431	17 357	29 235	производство и распределение электроэнергии, газа и воды
Құрылыс	28 026	27 053	16 814	10 001	7 772	Строительство
Сауда; автомобильдерді, тұрмыстық бұйымдар мен жеке пайдаланатын заттарды жөндеу	41 319	53 176	26 170	30 876	27 820	Торговля; ремонт автомобилей, бытовых изделий и предметов личного пользования
Қонақ үйлер мен мейрамханалар	3 009	5 906	13 512	12 912	12 829	Гостиницы и рестораны
Көлік және байланыс	70 462	75 988	133 395	151 883	111 382	Транспорт и связь
Қаржы қызметі	13 604	19 877	47 606	27 643	23 067	Финансовая деятельность
Жылжымайтын мүлікпен операциялар, жалға беру және тұтынушыларға қызмет көрсету	121 944	155 482	192 465	179 514	98 621	Операции с недвижимым имуществом, аренда и предоставление услуг потребителям
Мемлекеттік басқару	1 457	670	2 302	3 171	523	Государственное управление
Білім беру	3 450	9 180	9 577	12 139	13 376	Образование
Денсаулық сақтау және әлеуметтік қызмет көрсету	1 644	4 072	4 258	13 085	17 365	Здравоохранение и предоставление социальных услуг
Коммуналдық, әлеуметтік және дербес қызмет көрсету	8 403	13 804	10 580	5 903	22 217	Предоставление коммунальных, социальных и персональных услуг

**3.16.7 Өнеркәсіп салалары бойынша негізгі капиталға салынған инвестициялар  
Инвестиции в основной капитал по отраслям промышленности**

млн. теңге						млн. теңге
	2005	2006	2007	2008	2009	
<b>Өнеркәсіп, барлығы</b>	40 591	51 998	35 602	37 230	46 999	<b>Промышленность, всего</b>
соның ішінде:						в том числе:
Кен өндіру өнеркәсібі	2 328	2 704	487	125	305	Горнодобывающая промышленность
соның ішінде:						в том числе:
көмір, лигнит және шымтезек өндіру	10					добыча угля, лигнита и торфа
шикі мұнай және табиғи газ өндіру;						добыча сырой нефти и природного газа; предоставление услуг в этих областях
осы салаларда қызмет көрсету	1 825	2 541	1	25	-	услуг в этих областях
уран және торий кендерін өндіру	94	87	274	43	80	добыча урановой и ториевой руд
металл кендерін өндіру	342	37	11	19	170	добыча металлических руд
кен өндіру өнеркәсібінің өзге де салалары	56	39	201	38	55	прочие отрасли горнодобывающей промышленности
Өңдеу өнеркәсібі	34 287	38 989	20 684	19 748	17 459	Обрабатывающая промышленность
соның ішінде:						в том числе:

Жалғасы

Продолжение

	2005	2006	2007	2008	2009	
тамақ өнімдерін өндіру, сусындар мен темекіні қоса тоқыма өндірісі	12 834	20 147	10 995	11 431	8 154	производство пищевых продуктов, включая напитки, и табака
киім өндіру; үлбірді өңдеу және бояу	406	162		2	12	текстильное производство
былғары өндіру, былғарыдан жасалған бұйымдар мен аяқ киім өндіру	52	30	79	59	118	производство одежды; выделка и крашение меха
сүрек өңдеу және ағаштан жасалған бұйымдар өндіру	339		31	65	7	производство кожи, изделий из кожи и производство обуви
қағаз жиынын, қағаз, қатырма қағаз және олардан жасалған өнімдер өндіру	253	299	141	25	8	обработка древесины и производство изделий из дерева
баспа және полиграфиялық қызмет, ақпараттың жазылған тасымалдау-шыларының таралымын көбейту	169	581	4	3	226	производство бумажной массы, бумаги, картона и изделий из них
кокс, мұнай өнімдерін және ядролық материалдар өндіру	2 859	2 318	1 035	2 939	3 584	издательская и полиграфическая деятельность, тиражирование аписанных носителей информации
химия өнеркәсібі	506	1 773	0,0	0,0	-	производство кокса, нефтепродуктов и ядерных материалов
резеңке және пластмасса бұйымдарын өндіру	8 101	2 174	203	175	320	химическая промышленность
металға жатпайтын өзге де минералдық өнімдерді өндіру	1 851	348	382	134	144	производство резиновых и пластмассовых изделий
металлургия өнеркәсібі дайын металл бұйымдарын өндіру	3 395	4 971	3 781	1 337	1 138	производство прочих неметаллических минеральных продуктов
машиналар мен жабдықтар өндіру	133	134	428	86	557	металлургическая промышленность
кеңсе жабдықтары мен есептеу техникаларын өндіру	745	901	606	457	446	производство готовых металлических изделий
электр машиналары мен электржабдықтарын өндіру	824	2 164	923	969	1 118	производство машин и оборудования
радио, телевидения және байланысқа арналған жабдықтар мен аппаратуралар өндіру	97	129	92	484	86	производство офисного оборудования и вычислительной техники
медициналық техника бұйымдарын, өлшеу құралдарын, оптикалық аспаптар мен аппаратуралар, сағаттар өндіру	201	243	48	165	125	производство электрических машин и электрооборудования
автомобильдер, тіркемелер және жартылай тіркемелер өндіру	173	771	681	446	180	производство оборудования и аппаратуры для радио, телевидения и связи
өзге де көлік құралдарын өндіру	61	83	64	8	7	производство изделий медицинской техники, средств измерений, оптических приборов и аппаратуры, часов
жиһаз және басқа топтамаларға енгізілмеген өзге де өнімдер өндіру	39	82	16	1	343	производство автомобилей, прицепов и полуприцепов
қайталама шикізаттарды өңдеу	780	875	966	156	85	производство прочих транспортных средств
	339	368	45	143	406	производство мебели и прочей продукции, не включенной в другие группировки
	131	436	163	663	395	обработка вторичного сырья

Инвестиционная деятельность в Республике Казахстан

Соңы						Окончание
	2005	2006	2007	2008	2009	
Электр энергиясын, газ бен су өндіру және бөлу	3 976	10 305	14 431	17 357	29 235	Производство и распределение электроэнергии, газа и воды
соның ішінде:						в том числе:
электр энергиясын өндіру және бөлу	2 338	6 795	8 672	7 156	10 445	производство и распределение электроэнергии
газ тәрізді отын өндіру және бөлу	1 073	612	274	342	562	производство и распределение газообразного топлива
бұмен және ыстық сумен жабдықтау	383	2 214	4 092	8 378	11 438	снабжение паром и горячей водой
су жинау, тазарту және бөлу	181	684	1 393	1 481	6 790	сбор, очистка и распределение воды

**3.16.8 Тұрғын үй құрылысына салынған инвестициялар**  
**Инвестиции в жилищное строительство**

млн. теңге					млн. тенге
	Барлығы Всего	одан из них		соның ішінде халық в том числе населения	
		мемлекеттік кәсіпорындар мен ұйымдар государственных предприятий и организаций	мемлекеттік емес кәсіпорындар мен ұйымдар негосударственных предприятий и организаций		
2005	48 317		9 246	39 071	4 321
2006	103 782		8 363	95 419	11 614
2007	148 002		9 800	138 202	20 311
2008	126 688		5 526	121 162	24 074
2009	67 075		5 637	61 438	18 368

**3.16.9 Тұрғын үй құрылысына салынған инвестициялардың қаржыландыру көздері**  
**Источники финансирования инвестиций в жилищное строительство**

млн. теңге						млн. тенге
	2005	2006	2007	2008	2009	
<b>Барлығы</b>	48 317	103 782	148 002	126 688	67 075	<b>Всего</b>
соның ішінде:						в том числе:
республикалық бюджет	8 787	6 829	7 673	1 685	11 891	республиканский бюджет
жергілікті бюджет	459	866	806	3 841	3 354	местный бюджет
меншікті қаражат	9 303	16 681	23 404	28 087	20 875	собственные средства
шетел инвестициялары	-	-	-	-	2 063	иностранные инвестиции
қарыз қаражаты	29 768	79 406	116 119	93 075	28 892	заемные средства

## Қысқаша әдіснамалық түсініктемелер

**Инвестициялар** - лизинг шартын жасаған кезден бастап қаржы лизингі заттарын, сондай-ақ оларға құқықтарды қоса алғанда. Заңды тұлғаның жарғылық капиталына инвестор салатын мүліктің барлық түрлері (жеке тұтынуға арналған тауарлардан басқа) немесе кәсіпкерлік қызмет үшін пайдаланылатын тіркелген активтерді ұлғайту.

**Инвестициялық қызмет** - жеке және заңды тұлғалардың коммерциялық ұйымдардың жарғылық капиталына қатысуы жөніндегі не кәсіпкерлік қызмет үшін пайдаланылатын тіркелген активтерді құрау немесе ұлғайту жөніндегі қызметі.

**Инвестор** - Қазақстан Республикасында инвестицияларды жүзеге асырушы жеке және заңды тұлғалар.

Негізгі капиталға салынған инвестициялар негізгі құрал-жабдықтарды жасауға, ұдайы жаңғыртуға бағытталған шығындар жиынтығы болып табылады. Негізгі капиталға салынған инвестицияларға мыналар кіреді: үйлер және ғимараттар құрылысы мен оларды күрделі жөндеуден өткізу, машиналар, жабдықтар сатып алу және оларды күрделі жөндеуден өткізу, басқа да күрделі жұмыстар мен шығындар.

**Құрылыс-монтаж жұмыстары** – үйлер мен ғимараттарды салу бойынша құрылыс жұмыстарына, технологиялық және басқа жабдықтарды монтаждау бойынша жұмыстарға кеткен шығындар.

**Ғимараттар мен имараттарды күрделі жөндеу жұмыстары** – объектінің бастапқы құнын көбейтетін тұрғын және тұрғын емес ғимараттар мен құрылыстарды күрделі жөндеу бойынша шығындар. Күрделі жөндеу барысында тозған конструкциялар мен бөлшектерді ауыстыру немесе оларды жөнделетін объектінің пайдалану мүмкіндіктерін жақсартатын неғұрлым мықты және үнемдісіне алмастыру жүргізіледі.

**Тұрғын үй құрылысына салынған инвестициялар** – жеке және көппәтерлі тұрғын үй, жатақханалар, әлеуметтік топтарға арналған тұрғын үй құрылысын салуға шыққан шығындар.

**Пайдалануға берілген негізгі құралдар** құрамына құрылысы біткен және іске қосылған кәсіпорындар, өндірістік және өндірістік емес мақсаттағы үйлер мен ғимараттар құны; машиналар, жабдықтар, көлік құралдарының барлық түрлерінің (монтаждауды талап ететін және талап етпейтін, құрылысқа арналған сметаларға кіретін және кірмейтін) құны; негізгі құрал-жабдықтарға жатқызылатын аспаптардың, мұқамалдар мен басқа да заттардың құны; көп жылдық екпе ағаштар

## Краткие методологические пояснения

**Инвестиции** - это все виды имущества (кроме товаров, предназначенных для личного потребления), включая предметы финансового лизинга с момента заключения договора лизинга, а также права на них, вкладываемые инвестором в уставной капитал юридического лица или увеличение фиксированных активов, используемых для предпринимательской деятельности.

**Инвестиционная деятельность** – это деятельность физических и юридических лиц по участию в уставном капитале коммерческих организаций либо по созданию или увеличению фиксированных активов, используемых для предпринимательской деятельности.

**Инвестор** - физическое или юридическое лицо, осуществляющее инвестиции в Республике Казахстан.

**Инвестиции в основной капитал** представляют собой совокупность затрат, направленных на создание и воспроизводство основных фондов. Инвестиции в основной капитал включают затраты на работы по строительству и капитальному ремонту зданий и сооружений; приобретение и капитальный ремонт машин, оборудования; прочие капитальные работы и затраты.

**Строительно-монтажные работы** – затраты на строительные работы по возведению зданий и сооружений; работы по монтажу энергетического, технологического и другого оборудования.

**Работы по капитальному ремонту зданий и сооружений** – затраты по капитальному ремонту нежилых, жилых зданий и сооружений, увеличивающие первоначальную стоимость объекта. При капитальном ремонте производится смена изношенных конструкций и деталей или замена их на более прочные и экономичные, улучшающие эксплуатационные возможности ремонтируемого объекта.

**Прочие капитальные работы и затраты** включают в себя расходы по биологическим активам (насаждению и выращиванию многолетних культур, формированию рабочего, продуктивного и племенного стада); геологоразведочные работы; капитальные затраты по улучшению земель; затраты на создание и приобретение программного обеспечения, баз данных; затраты на приобретение оригиналов литературных и художественных произведений для тиражирования и другие затраты.

Инвестиции в основной капитал распределяются по видам экономической деятельности, в которые они были направлены и по виду экономической

(бақтар, жүзімдіктер және т.б.) құны; жерді суғару және құрғату бойынша жұмыстардың құны; бұрғылауы аяқталып іске қосылған мұнай мен газдың пайдалану ұңғымаларының, сондай-ақ пайдалануға берілген мұнай немесе газдың қажетті шығымы (дебиті) бар барлау ұңғымаларының құны; жерді жақсартуға жұмсалған күрделі шығындар және басқа да негізгі құрал-жабдықтар құнының өсуімен байланысты шығындар қосылады.

**Негізгі капиталға салынған инвестициялар көлемінің индексі** инвестиция көлемінің өзгеруін серпінде көрсетеді және қолданыста болған бағаларда, құрылыстағы баға индексі ескеріле отырып, талданып отырған кезеңдегі негізгі капиталға салынған инвестициялар көлемінің өткен жылға қатынасы ретінде анықталады.

деятельности инвестора.

**Инвестиции в жилищное строительство** – затраты на строительство индивидуальных и многоквартирных жилых домов, общежитий, жилых зданий для социальных групп.

**В состав вводимых в действие основных средств** включается стоимость законченных строительством и введенных в действие предприятий, зданий и сооружений производственного и непроизводственного назначения; машин, оборудования, транспортных средств всех видов (требующих и не требующих монтажа, входящих и не входящих в сметы на строительство); стоимость инструмента, инвентаря и других предметов, зачисляемых в основные средства; стоимость многолетних насаждений (садов, виноградников и т.д.); стоимость работ по орошению и осушению земель; стоимость законченных бурением и введенных в действие нефтяных и газовых эксплуатационных скважин, а также разведочных скважин с необходимым дебитом нефти или газа, переданных в эксплуатацию; капитальные затраты по улучшению земель и другие затраты, связанные с увеличением стоимости основных средств.

**Индекс объема инвестиций в основной капитал** отражает изменение объема инвестиций в динамике и определяется как отношение объемов инвестиций в основной капитал анализируемого периода к предыдущему в фактически действовавших ценах, с учетом индекса цен на инвестиции в строительство.

Қазақстан Республикасындағы инвестициялық қызмет / Статистикалық жинақ / Астана, 2010  
Инвестиционная деятельность в Республике / Статистический сборник / Астана, 2010

Жауапты шығарушы: Өндіріс статистикасы департаменті  
Департамент директоры А. Епбаева

Ответственные за выпуск: Департамент статистики производства  
Директор департамента А. Епбаева

Көлемі: 14,23 ЕБТ  
Объем: 14,23 УПЛ

Таралымы: 300 дана  
Тираж: 300 экз.

Дизайн және теру – «Дәме» ЖШС  
Дизайн и верстка – ТОО «Дәме»