

Қазақстан Республикасының Статистика жөніндегі агенттігі  
Агентство Республики Казахстан по статистике

# **2000-2003 жылдардағы Қазақстан Республикасы шағын кәсіпорындарының қызметі**

Статистикалық жинақ

## **Деятельность малых предприятий Республики Казахстан за 2000-2003 годы**

Статистический сборник

Алматы, 2004

2000-2003 жылдардағы Қазақстан Республикасы шағын кәсіпорындарының қызметі.

Статистикалық жинақ /  
Редакциясын басқарған Ю.Қ. Шоқаманов/  
Алматы, 2004 жыл - 96 бет

Деятельность малых предприятий Республики Казахстан за 2000-2003 годы.

Статистический сборник /  
Под редакцией Ю.К. Шокаманова/  
Алматы, 2004г - 96 стр.

Статистикалық жинақта 2000-2003 жылдар кезеңіндегі шағын кәсіпорындар қызметі, олардың саны, даму серпіні және жай-күйі сипатталатын көрсеткіштер жарияланды.

Жинақ оқырмандардың қалың қауымына: әр түрлі басқару буындарының басшыларына, кәсіпорындар мен ұйымдардың экономикалық және қаржы қызметінің қызметкерлеріне, бұқаралық ақпарат құралдарына, жоғары оқу орындарының ғылыми және кәсіпкер қауымдарына, экономикалық жоғары оқу орындарының аспиранттары мен студенттеріне арналған.

В статистическом сборнике публикуются показатели, характеризующие деятельность малых предприятий, их количество, динамику развития и состояния за период с 2000 по 2003 годы.

Сборник рассчитан на широкий круг читателей: руководителей различных звеньев управления, работников экономических и финансовых служб предприятий и организаций, средств массовой информации, научных и предпринимательских кругов, высших учебных заведений, аспирантов и студентов экономических вузов.

Жинақта берілген шартты  
белгілер:

"-" - өзгеріс жоқ;  
"... " - деректер жоқ;  
"0,0" - өзгеріс шамасы өлшем  
бірліктен аз;  
"х" - деректер ұсынылмайды.

В сборнике приняты условные  
обозначения:

"-" - явление отсутствует;  
"... " - данных не имеется;  
"0,0" - величина явления меньше  
единицы измерения;  
"х" - данные не представляются.

## **Алғы сөз Предисловие**

Бұл жинақ еліміздің шағын кәсіпкерлік құрылымдарының маңызды экономикалық секторы туралы арнаулы басылым болып табылады.

Жинақта мемлекеттік статистикалық есептіліктің нысандары негізінде бірыңғай бағдарлама бойынша, еліміздің статистикалық органдары жүргізген шағын кәсіпорындарды статистикалық байқаудың негізгі қорытындылары берілген және қолданыстағы шағын кәсіпорындардың қамтылуымен - кәсіпкерлік іспен айналысатын және қызметкерлерінің тізімдік саны 50-ден аспайтын дербес заңды тұлғалар және қызметінің негізгі түрі (экономикалық қызмет түрлерінің қолданыстағы сыныптауышы бойынша):

- ауыл шаруашылығы аң аулау және орман шаруашылығы
- балық аулау, балық өсірушілік
- кен өндіру өнеркәсібі
- өңдеу өнеркәсібі
- электр энергиясын газ бен суды өндіру және бөлу
- сауда; автомобильдерді; тұрмыстық заттарды және жеке пайдаланатын заттарды жөндеу
- қонақ үйлер мен мейрамханалар
- көлік
- байланыс
- қаржылық делдал саласындағы көмекші қызмет
- жылжымайтын мүлікпен операциялар, жалға беру және тұтынушыларға қызмет көрсету
- коммуналдық, әлеуметтік және дербес қызметтер көрсету

Жинақ шағын кәсіпорындардың негізгі экономикалық көрсеткіштері: тіркелген және жұмыс істеп тұрған кәсіпорындардың саны, жұмыспен қамтылғандардың саны, қызметкерлердің тізімдік және тізімдік емес құрамының және қоса атқарушылардың еңбекақы қоры, орташа айлық жалақы, өндірілген өнімдердің (тауарлар, жұмыс, қызметтер)

Настоящий сборник является специализированным статистическим изданием о важнейшем секторе экономики - малых предпринимательских структурах страны.

В сборнике представлены основные итоги статистического наблюдения малых предприятий, проводимого статорганами страны ежегодно по единой программе на основе формы государственной статистической отчетности и с охватом действующих малых предприятий - самостоятельных юридических лиц, занимающихся предпринимательской деятельностью, и имеющих списочную численностью работников не более 50 человек и основной вид деятельности (по действующему классификатору видов экономической деятельности) в сферах:

- сельское хозяйство; охота и лесное хозяйство
- рыболовство, рыбоводство
- горнодобывающая промышленность
- обрабатывающая промышленность
- производство и распределение электроэнергии, газа и воды
- строительство
- торговля; ремонт автомобилей; бытовых изделий и предметов личного пользования
- гостиницы и рестораны
- транспорт
- связь
- вспомогательная деятельность в сфере финансового посредничества
- операции с недвижимым имуществом, аренда и предоставление услуг потребителям
- предоставление коммунальных, социальных и персональных услуг.

Сборник содержит статистические материалы об основных экономических показателях малых предприятий: количестве зарегистрированных и действующих малых предприятий, численности занятых, фонде заработной платы работников списочного и несписочного состава и совместителей,

көлемі және оларды өндіруге жұмсалған шығындар, негізгі құрал-жабдықтардың нақты бары және жай-күйі, негізгі капиталға және айналым қаражатына салынған инвестициялар көлемі, қаржы қызметінің нәтижелері және басқалары туралы статистикалық материалдарды қамтиды.

Жинақтың көрсеткіштері 2000, 2001, 2002, 2003 жылдардағы экономикалық қызмет түрлері және республика өңірлері бойынша құрылған.

Көрсеткіштердің құндық маңызы ағымдағы бағаларда келтірілген.

среднемесячной заработной плате, объемах произведенной продукции (товаров, работ, услуг) и затратах на ее производство, наличии и состоянии основных средств, объемах инвестиций в основной капитал и на пополнение оборотных средств, результатах финансовой деятельности и других.

Показатели сборника сформированы по видам экономической деятельности и по регионам республики за 2000, 2001, 2002, 2003 годы.

Значение стоимостных показателей приведены в текущих ценах.

### **Жинақтың жекелеген көрсеткіштеріне әдіснамалық түсініктемелер Методологические пояснения к отдельным показателям сборника**

Шағын кәсіпорындардың статистикасы, есепті жылы шағын кәсіпорындардың (кәсіпкерлік іспен айналысатын дербес заңды тұлғалар) шаруашылық-қаржы нәтижелері бейнеленетін, сондай-ақ шағын кәсіпорындардың еңбек, материалдық және қаржы ресурстарымен қамтамасыз етілу көрсеткіштерін көрсетеді.

Шағын кәсіпорындарды есепке алу үшін мынадай ұғымдар қолданылды:

**тіркелген шағын кәсіпорындар** - жыл аяғындағы жағдай бойынша ресми тіркелген заңда тұлғалар (жұмыс істеп тұрған және жұмыс істемейтін);

**жұмыс істеп тұрған кәсіпорындар** - белсенді кәсіпорындар, яғни есепті жылы экономикалық қызметті жүзеге асырғандар; жаңа кәсіпорындар, яғни есепті жылы тіркеліп, экономикалық қызметті жүзеге асыруға кіріскендер; сондай-ақ экономикалық қызметті уақытша жүзеге асырмаған кәсіпорындар;

**жұмыс істейтіндердің тізімдік саны** - қоса атқарушыларсыз және шарт бойынша жұмыс істейтіндерсіз, жалдамалы қызметкерлердің есепті жылғы орташа саны;

**барлық қызметкерлер саны** - қызметкерлердің тізімдік саны, қоса атқарушылар, шарт бойынша жұмыс істейтіндер, ақы төленбейтін қызметкерлерді

Статистика малых предприятий содержит показатели, отражающие результаты хозяйственно-финансовой деятельности малых предприятий (самостоятельных юридических лиц, занимающихся предпринимательской деятельностью) за отчетный год, а также обеспеченность малых предприятий трудовыми, материальными и финансовыми ресурсами.

Для учета малых предприятий приняты понятия:

**зарегистрированные малые предприятия** - официально зарегистрированные юридические лица (действующие и недействующие) по состоянию на конец отчетного года;

**действующие малые предприятия** - активные предприятия, т.е. осуществляющие в отчетном году экономическую деятельность; новые предприятия, т.е. зарегистрированные в отчетном году и вступающие к осуществлению экономической деятельности; а также предприятия, временно не осуществляющие экономическую деятельность;

**списочная численность работающих** - численность наемных работников в среднем за отчетный год, без совместителей и работающих по договорам;

**численность всех работников** - численность, включающая работников списочного состава, совместителей, ра-

(пайда немесе отбасы табысын табу үшін меншікті кәсіпорындарында жұмыс істейтін жұмыс берушілер және оған көмектесетін еңбекке қабілетті жастағы отбасы мүшелерін) қосқандағы саны;

**орташа айлық жалақы** - қызметкерлердің тізімдік құрамы мен қызметті қоса атқарушылардың нақты есептелген жалақы қорың, жалақыны есептеу үшін алынған қызметкерлер санына және жылдың 12 айына бөлу жолымен есептеледі.

**өндірілген өнімдердің (тауар, жұмыс, қызмет) көлеміне** - жіберілген (жөнелтілген) өнімнің (тауарлар, жұмыс, қызмет) нақты өзіндік құны, өз мұқтаждарына жұмсалған өнімнің құны, қоймада жатқан және өткізуге арналған дайын өнім қорларының өзгеруі, аяқталмаған өндіріс қалдықтарының өзгеруі кіреді;

**өнім (тауарлар, жұмыс қызмет) өндіруге және өткізуге кеткен шығыстар** - өнім өндіруге байланысты сияқты, өзіндік құнға қосылмайтын және кезең шығыстары деп танылатын өнім (тауарлар, жұмыс, қызмет) өндіруге кеткен барлық нақты шығындарды да қосады;

**өнім (тауарлар, жұмыс, қызмет) өндіруге кеткен шығындар** - өнімді (тауарлар, жұмыс, қызмет) өндіруге байланысты барлық нақты шығындарды қосады және өндірілген өнімдердің (тауарлар, жұмыс, қызмет) өзіндік құнын қалыптастырады;

**кезең шығыстары** - бұл өнімнің (тауарлар, жұмыс, қызмет) өндірістік өзіндік құнына енгізілмеген шығыстары;

**өнімді (тауарлар, жұмыс, қызмет) өткізуден түскен табыс** - жөнелтілген тауар-материалдық қорлардың табыс алуға тиісті (жанама салықсыз) және алынған табысының жалпы сомасы, орныдалған жұмыстар, көрсетілген қызметтер қайтарылған тауарлар құнын сату шегерімі және бағаны түсіру шегеріліп көрсетіледі;

**қаржылық нәтиже** - табыс немесе кәсіпорындар қызметінің сальдоланған қаржылық нәтижесі; есептегі жылдағы пайдасы немесе залалы;

ботающих по договорам, неоплачиваемых работников (работодателей и помогающих ему членов семьи в трудоспособном возрасте, работающих на собственных предприятиях для получения прибыли или семейного дохода);

**среднемесячная заработная плата** - исчисляется путем деления фактически начисленного фонда заработной платы работников списочного состава и совместителей на численность работников, принимаемую для исчисления заработной платы, и на число 12 - количество месяцев в году;

**объем произведенной продукции (товаров, работ, услуг)** - включает фактическую себестоимость отпущенной (отгруженной) продукции (товаров, работ, услуг), стоимость своей продукции, использованной на собственные нужды, изменение запасов готовой продукции, находящейся на складе и предназначенной для реализации, изменение остатков незавершенного производства;

**расходы на производство и реализацию продукции (товаров, работ, услуг)** - включают все фактические затраты на производство и реализацию продукции (товаров, работ, услуг), как связанные с производством продукции, так и не включаемые в себестоимость и признаваемые расходами периода;

**затраты на производство продукции (товаров, работ, услуг)** - включают все фактические затраты, связанные с производством продукции (товаров, работ, услуг), и формируют себестоимость произведенной продукции (товаров, работ, услуг);

**расходы периода** - это расходы, не включаемые в производственную себестоимость продукции (товаров, работ, услуг);

**доход от реализации продукции (товаров, работ, услуг)** - общая сумма полученных и подлежащих к получению доходов (без косвенных налогов) за отгруженные товарно-материальные запасы, выполненные работы, оказанные услуги, за минусом стоимости возвращенных товаров, скидок с продаж и с цены;

**финансовый результат** - доход или сальдированный финансовый ре-

**дебиторлық берешек** - жөнелтілген өнімдер, орындалған жұмыстар және көрсетілген қызметтер үшін сатып алушылар берешегі, соның ішінде вексельдер мен аванстар беріліп қамтамасыз етілгендері; материалдық зиянды өтеу және басқа да төлем; бюджеттен тыс (зейнетақы және басқа) қорлардың төлемі бойынша;

**жалақы және басқа да төлемақылар бойынша қызметкерлерге төленетін берешек** - қызметкерлерге еңбек-ақы және басқа да төлемақылар бойынша берешек сомасы, есепті күні өтелмеген, өткен кезеңнен бергі берешектің ауысқан қалдығын қоса;

**негізгі құрал-жабдықтар** - бұл (үйлер, ғимараттар, жұмыс және күш машиналары мен жабдықтар, өлшеуіш және реттеуші құралдар мен құрылғылар, есептеу техникасы, көлік құрал - жабдықтары, өндірістік және шаруашылық мұқаммал, ересек жұмысшы және өнім беретін мал, көп жылдық екпе ағаштар, арнаулы құралдар және басқалары) рыноктік және рыноктік емес қызметтер көрсету үшін өзгермейтін табиғи - заттай ұзақ уақыт қолданылып (бір жылдан аса) біртіндеп өз құнынан өндірілген өнімдер мен қызметтерге көшірілетін материалдық активтер;

**бастапқы құн** - бұл негізгі құрал-жабдықтарды құру немесе сатып алу үшін нақты жұмсалған шығындар құны, оған төленген, орны толмайтын салықтар мен алымдар қосылады, сондай-ақ жеткізуге, құрастыруға, орнатуға, іске қосуға жіберілген шығындар және өз міндетіне сай пайдалану үшін негізгі активтерді жұмыс жағдайына келтіруге тікелей байланысты кез келген басқа да шығыстар;

**ағымдағы құн** - бұл белгілі күнге негізгі құрал-жабдықтардың қолданыстағы нарықтық бағасы бойынша құны;

**баланстық құн** - бұл активтердің есебі мен есептілігі (қалдық құн) бейнеленетін негізгі құрал-жабдықтың жинақталған тозу сомасын шегергендегі, бастапқы немесе ағымдағы құны;

зультат деятельности предприятия; доход или убыток за отчетный год;

**дебиторская задолженность** - задолженность покупателей за отгруженную продукцию, выполненные работы и оказанные услуги, в том числе обеспеченные полученными векселями и авансами; возмещение материального ущерба и других выплат; по платежам во внебюджетные (пенсионные и др.) фонды;

**задолженность работникам по заработной плате и другим выплатам** - сумма задолженности по оплате труда и другим выплатам работникам, включая переходящие остатки задолженности с предыдущего периода, непогашенные на отчетную дату;

**основные средства** - это произведенные материальные активы (здания, сооружения, рабочие и силовые машины и оборудование, измерительные и регулирующие приборы и устройства, вычислительная техника, транспортные средства, производственный и хозяйственный инвентарь, взрослый рабочий и продуктивный скот, многолетние насаждения, специальные инструменты и др.), действующие в течение длительного периода времени (более одного года), которые в неизменной натурально-вещественной форме используются для производства товаров, оказания рыночных и нерыночных услуг, постепенно перенося свою стоимость на создаваемые продукты и услуги;

**первоначальная стоимость** - это стоимость фактически произведенных затрат по возведению или приобретению основных средств, включая уплаченные, не возмещаемые налоги и сборы, а также затраты по доставке, монтажу, установке, пуску в эксплуатацию и любые другие расходы, непосредственно связанные с приведением актива в рабочее состояние для его использования по назначению;

**текущая стоимость** - это стоимость основных средств по действующим рыночным ценам на определенную дату;

**балансовая стоимость** - это первоначальная или текущая стоимость основных средств за вычетом суммы накоп-

**тозу** - қолданыстағы негізгі құрал-жабдықтардың ескіруі бейнеленетін, негізгі құрал-жабдықтар объектілерінің табиғи және моральдық сипаттағы шығасы процесі;

**инвестициялар** - табыс табу және оң нәтижелерге жету мақсатында кәсіпкерлік объектілер мен басқа да қызмет түрлеріне салынған ақшалай қаражаттар, бағалы қағаздар, технологиялар, машиналар, жабдықтар, лицензиялар, басқа да кез-келген мүлік немесе мүліктік құқық, зиялылық құндылықтар;

**негізгі капиталға инвестициялар** - құрылысқа жұмсалған шығындар, негізгі құрал-жабдықтарды сатып алу және күрделі жөндеу, пайдалы қазбаларды барлау, бағдарламалық қамтамасыз ету;

**кәсіпорындардың қаржы инвестициялары** - азауды шегергендегі қаржы талаптарының таза алымы (еліміздің аумақтарында және одан тыс жерлерде орналасқан заңды тұлғалардың ақшалай қаражаттар, материалдық және өзге де құндылықтарды банктік салымдарға (депозиттерге), облигацияларға, бағалы қағаздарға, акцияларға, жарғылық капиталына салымы);

**кәсіпорындарға инвестиция жұмсау** - олардың өтелгендерін шегергендегі қаржылық міндеттемелерді қабылдау (аталған кәсіпорынның акцияларды сатудан түскен қаражаты, оның жарғылық капиталына жұмсалымынан, алған кредиттері, қайтару негізіндегі бюджеттік қаражаттары);

ленного износа, по которой активы отражаются в учете и отчетности (остаточная стоимость);

**износ** - процесс потери физических и моральных характеристик объектов основных средств, который отражает старение действующих основных средств;

**инвестиции** - денежные средства, ценные бумаги, технологии, машины, оборудование, лицензии, любое другое имущество или имущественные права, интеллектуальные ценности, вкладываемые в объекты предпринимательской и другие виды деятельности в целях получения дохода и достижения положительного эффекта;

**инвестиции в основной капитал** - затраты на строительство, приобретение и капитальный ремонт основных средств, разведку полезных ископаемых, программное обеспечение и т.п.;

**финансовые инвестиции предприятия** - чистое приобретение финансовых требований за вычетом их уменьшения (вложения денежных средств, материальных и иных ценностей в банковские вклады (депозиты), облигации, ценные бумаги, акции, уставные капиталы других юридических лиц, расположенных на территории страны и за её пределами);

**финансовые инвестиции в предприятие** - принятие финансовых обязательств за вычетом их погашения (средства от продажи акций данного предприятия, от вложений в его уставный капитал, полученные кредиты, бюджетные средства на возвратной основе).

**Шағын кәсіпорындар қызметінің негізгі көрсеткіштері**  
**Основные показатели деятельности малых предприятий**

	2000	2001	2002	2003	
Жыл аяғына тіркелген шағын кәсіпорындардың саны, бірлік <sup>*)</sup>	99289	115354	130770	145160	Количество зарегистрированных предприятий на конец года, единиц <sup>*)</sup>
одан статистика органдарының зерттегені, бірлік	45124	54503	63934	68708	из них обследовано органами статистики, единиц
Қызметкерлердің жалпы саны, адам	542030	534898	692216	748785	Общая численность работников, человек
Тізімдік және тізімдік емес құрамдағы қызметкерлер мен қоса атқарушылардың еңбекақы қоры, млн. теңге	38312	47510	65901	98193	Фонд заработной платы работников списочного и несписочного состава и совместителей, млн. тенге
Орташа айлық еңбекақы, теңге	9453	11426	13874	17583	Среднемесячная заработная плата, тенге
Өндірілген өнімнің көлемі, млн. теңге	578463	577667	876645	1278357	Объем произведенной продукции, млн. тенге
Өнімдерді (тауарлар, жұмыс, қызметтер) өткізуден түскен табыс, млн. теңге	755150	1190555	1634041	2365661	Доход от реализации продукции (товаров, работ, услуг), млн. тенге
Жиынтық табыс (+), залал (-), млн. теңге	-16846	-8256	-28807	-9040	Совокупный доход (+), убыток (-), млн. тенге
Міндеттемелер бойынша берешек, млн. теңге	828747	1105407	1345472	1755283	Задолженность по обязательствам, млн. тенге
Еңбекақы төлеу бойынша берешек, млн. теңге	5305	5663	6548	8718	Задолженность по заработной плате, млн. тенге
Дебиторлық берешек, млн. теңге	365977	477296	625708	843684	Дебиторская задолженность, млн. тенге
Негізгі құрал-жабдықтардың бастапқы (ағымдағы) құны, млн. теңге	186074	246954	260457	357505	Первоначальная (текущая) стоимость основных средств, млн. тенге
Негізгі құрал-жабдықтардың тозу дәрежесі, %	24,3	25,5	23,0	22,0	Степень износа основных средств, в %
Негізгі капиталға инвестициялар, млн. теңге	62262	101531	143571	187433	Инвестиции в основной капитал, млн. тенге

<sup>\*)</sup> мемлекеттік басқару органдары, білім беру, денсаулық сақтау және әлеуметтік қызмет көрсету, сондай-ақ банктердің, сақтандыру және қоғамдық ұйымдардың есебінсіз

<sup>\*)</sup> без учета организаций государственного управления, образования, здравоохранения и социального обслуживания, а также банков, страховых и общественных организаций



**Экономикалық қызмет түрлері бойынша  
тіркелген шағын кәсіпорындардың саны\*)  
Количество зарегистрированных малых предприятий  
по видам экономической деятельности\*)**

	2000	2001	2002	2003	
<b>БАРЛЫҒЫ</b>	99289	115354	130770	145160	<b>ВСЕГО</b>
Ауыл шаруашылығы, аң аулау және орман шаруашылығы	7690	8213	8879	9294	Сельское хозяйство, охота и лесное хозяйство
ауыл шаруашылығы аң аулау және осы салаларда қызмет көрсету	7607	8096	8744	9143	сельское хозяйство, охота и предоставление услуг в этих областях
орман шаруашылығы және осы салада қызмет көрсету	83	117	135	151	лесное хозяйство и предоставление услуг в этой области
Балық аулау, балық өсіру	239	292	311	318	Рыболовство, рыбоводство
Өнеркәсіп	12507	13791	15090	16170	Промышленность
кен өндіру өнеркәсібі	692	757	839	949	горнодобывающая промышленность
өңдеу өнеркәсібі	10890	11999	13206	14198	промышленность обрабатывающая
электр энергиясын, газ бен суды өндіру және бөлу	925	1035	1045	1023	производство и распределение электроэнергии, газа и воды
Құрылыс	9235	11118	13314	15825	Строительство
Сауда; автомобильдерді, тұрмыстық заттарды және жеке пайдаланатын заттарды жөндеу	42250	50657	58289	64816	Торговля; ремонт автомобилей, бытовых изделий и предметов личного пользования
Қонақ үйлер мен мейрамханалар	1744	1956	2129	2339	Гостиницы и рестораны
Көлік және байланыс	5137	5941	6730	7460	Транспорт и связь
көлік	4565	5311	6034	6695	транспорт
байланыс	572	630	696	765	связь
Қаржы делдалдығы сала-сындағы көмекші қызмет	2490	2612	2754	2898	Вспомогательная деятельность в сфере финансового посредничества
Жылжымайтын мүлікпен операциялар, жалға беру және тұтынушыларға қызмет көрсету	15012	17430	19569	22031	Операции с недвижимым имуществом, аренда и предоставление услуг
Коммуналдық, әлеуметтік және дербес қызметтер көрсету	2985	3344	3705	4009	Предоставление коммунальных, социальных и персональных услуг

\*) мемлекеттік басқару органдарының, білім беру, денсаулық сақтау және әлеуметтік қызмет көрсету, сондай-ақ банктердің, сақтандыру және қоғамдық ұйымдардың есебінен

\*) без учета организаций государственного управления, образования, здравоохранения и социального обслуживания, а также банков, страховых и общественных организаций

**Өңірлер бойынша тіркелген шағын кәсіпорындардың саны\*)**  
**Количество зарегистрированных малых предприятий по регионам\*)**

	Статистикалық тіркелім деректері бойынша				
	2001 жыл- дың 1 қаң- тарына	2002 жыл- дың 1 қаң- тарына	2003 жыл- дың 1 қаң- тарына	2004 жыл- дың 1 қаң- тарына	
	По данным Статистического регистра				
	на 1 января 2001 года	на 1 января 2002 года	на 1 января 2003 года	на 1 января 2004 года	
<b>ҚАЗАҚСТАН РЕСПУБЛИКАСЫ</b>	99289	115354	130770	145160	<b>РЕСПУБЛИКА КАЗАХСТАН</b>
Ақмола	3491	4010	4572	4949	Ақмолинская
Ақтөбе	3939	4470	4915	5387	Актюбинская
Алматы	4593	5343	5986	6532	Алматинская
Атырау	1935	2434	3056	3689	Атырауская
Шығыс Қазақстан	7595	8661	9555	3323	Восточно-Казахстанская
Жамбыл	3693	4045	4283	4542	Жамбылская
Батыс Қазақстан	2155	2633	3013	9792	Западно-Казахстанская
Қарағанды	7833	8520	9243	5931	Карагандинская
Қостанай	4945	5333	5722	2802	Костанайская
Қызылорда	2127	2379	2596	3905	Кызылординская
Маңғыстау	2385	2922	3398	12628	Мангистауская
Павлодар	5216	6006	6655	7087	Павлодарская
Солтүстік Қазақстан	2870	3280	3627	3763	Северо-Казахстанская
Оңтүстік Қазақстан	9210	10234	11314	10120	Южно-Казахстанская
Астана қаласы	5947	7397	8921	10681	г.Астана
Алматы қаласы	31355	37687	43914	50029	г.Алматы

\*) мемлекеттік басқару органдарының, білім беру, денсаулық сақтау және әлеуметтік қызмет көрсету, сондай-ақ банктердің, сақтандыру және қоғамдық ұйымдардың есебінсіз

\*) без учета организаций государственного управления, образования, здравоохранения и социального обслуживания, а также банков, страховых и общественных организаций

**Экономикалық қызмет түрлері бойынша  
зерттелген шағын кәсіпорындардың саны  
Количество обследованных малых предприятий  
по видам экономической деятельности**

	2001 жылдың 1 қаңтарына		2002 жылдың 1 қаңтарына		
	бірлік	тіркелген санына %	бірлік	тіркелген санына %	
	на 1 января 2001 года		на 1 января 2002 года		
	единиц	в % к ко- личеству зарегист- рирован- ных	единиц	в % к ко- личеству зарегист- рирован- ных	
<b>БАРЛЫҒЫ</b>	45124	45,4	54503	47,2	<b>ВСЕГО</b>
Ауыл шаруашылығы, аң аулау және орман шаруашылығы	2861	37,2	3402	41,4	Сельское хозяйство, охота и лесное хозяйство
ауыл шаруашылығы аң аулау және осы салаларда қызмет көрсету	2820	37,1	3321	41,0	сельское хозяйство, охота и предоставление услуг в этих областях
орман шаруашылығы және осы салада қызмет көрсету	41	49,4	81	69,2	лесное хозяйство и предоставление услуг в этой области
Балық аулау, балық өсіру	93	38,9	121	41,4	Рыболовство,
Өнеркәсіп	5983	47,8	6931	50,2	рыбодовство
кен өндіру өнеркәсібі	280	40,5	342	45,2	Промышленность
өңдеу өнеркәсібі	5216	47,9	5991	49,9	горнодобывающая промышленность
электр энергиясын, газ бен суды өндіру және бөлу	487	52,6	598	57,8	обрабатывающая промышленность
Құрылыс	4606	49,9	5962	53,6	производство и рас- пределение электро-
Сауда; автомобильдерді, тұрмыстық заттарды және жеке пайдаланатын заттарды жөндеу	17730	42,0	21795	43,0	энергии, газа и воды
Қонақ үйлер мен мейрамханалар	787	45,1	942	48,2	Строительство
Көлік және байланыс	2497	48,6	3004	50,6	Торговля; ремонт авто- мобилей, бытовых
көлік	2172	47,6	2647	49,8	изделий и предметов личного пользования
байланыс	325	56,8	357	56,7	Гостиницы и рестораны
Қаржы делдалдығы сала- сындағы көмекші қызмет	850	34,1	958	36,7	Транспорт и связь
Жылжымайтын мүлікпен операциялар, жалға беру және тұтынушыларға қызмет көрсету	8094	53,9	9542	54,7	транспорт
Коммуналдық, әлеуметтік және дербес қызметтер көрсету	1623	54,4	1846	55,2	связь
					Вспомогательная дея- тельность в сфере финан- сового посредничества
					Операции с недвижимым имуществом, аренда и предоставление услуг потребителям
					Предоставление комму- нальных, социальных и персональных услуг

Жалғасы

Продолжение

	2003 жылдың 1 қаңтарына		2004 жылдың 1 қаңтарына		
	бірлік	тіркелген санына %	бірлік	тіркелген санына %	
	на 1 января 2003 года		на 1 января 2004 года		
	единиц	в % к ко- личеству зарегист- рирован- ных	единиц	в % к ко- личеству зарегист- рирован- ных	
<b>БАРЛЫҒЫ</b>	63934	48,9	68708	47,3	<b>ВСЕГО</b>
Ауыл шаруашылығы, аң аулау және орман					Сельское хозяйство,
шаруашылығы	3903	44,0	4030	43,4	охота и лесное хозяйство
ауыл шаруашылығы аң аулау және осы					сельское хозяйство,
салаларда қызмет көрсету	3810	43,6	3933	43,0	охота и предоставление
орман шаруашылығы және осы салада қызмет көрсету	93	68,9	97	64,2	услуг в этих областях
Балық аулау, балық өсіру	143	46,0	152	47,8	лесное хозяйство и
Өнеркәсіп	7914	52,4	8371	51,8	предоставление услуг
кен өндіру өнеркәсібі	388	46,2	442	46,6	в этой области
өңдеу өнеркәсібі	6909	52,3	7321	51,6	Рыболовство,
электр энергиясын, газ бен					рыболовство
суды өндіру және бөлу	617	59,0	608	59,4	Промышленность
Құрылыс	7286	54,7	8512	53,8	горнодобывающая
Сауда; автомобильдерді, тұрмыстық заттарды және					обрабатывающая
жеке пайдаланатын					промышленность
заттарды жөндеу	25894	44,4	26853	41,4	производство и рас-
Қонақ үйлер мен					пределение электро-
мейрамханалар	1069	50,2	1124	48,1	энергии, газа и воды
Көлік және байланыс	3421	50,8	3723	49,9	Строительство
көлік	3022	50,1	3279	49,0	Торговля; ремонт
байланыс	399	57,3	444	58,0	автомобилей, бытовых
Қаржы делдалдығы сала-					изделий и предметов
сында көмекші қызмет	1059	38,5	1189	41,0	личного пользования
Жылжымайтын мүлікпен					Гостиницы и рестораны
операциялар, жалға беру					Транспорт и связь
және тұтынушыларға					транспорт
қызмет көрсету	11162	57,0	12619	57,3	связь
Коммуналдық, әлеуметтік					Вспомогательная дея-
және дербес					тельность в сфере финан-
қызметтер көрсету	2083	56,2	2135	53,3	сового посредничества
					Операции с недвижимым
					имуществом, аренда и
					предоставление услуг
					потребителям
					Предоставление комму-
					нальных, социальных и
					персональных услуг

**Өңірлер бойынша зерттелген шағын кәсіпорындардың саны**  
**Количество обследованных малых предприятий по регионам**

	2001 жылдың 1 қаңтарына		2002 жылдың 1 қаңтарына	
	бірлік	тіркелген санына %	бірлік	тіркелген санына %
	на 1 января 2001 года		на 1 января 2002 года	
	единиц	в % к ко- личеству зарегист- рирован- ных	единиц	в % к ко- личеству зарегист- рирован- ных
<b>ҚАЗАҚСТАН</b>				
<b>РЕСПУБЛИКАСЫ</b>	45124	45,4	54503	47,2
Ақмола	1402	40,2	1878	46,8
Ақтөбе	2921	74,2	3481	77,9
Алматы	1456	31,7	2243	42,0
Атырау	1152	59,5	1434	58,9
Шығыс Қазақстан	4762	62,7	5465	63,1
Жамбыл	1144	31,0	1376	34,0
Батыс Қазақстан	1572	72,9	2039	77,4
Қарағанды	3784	48,3	4339	50,9
Қостанай	2358	47,7	2208	41,4
Қызылорда	510	24,0	840	35,3
Маңғыстау	1104	46,3	1293	44,3
Павлодар	2209	42,4	2265	37,7
Солтүстік Қазақстан	1748	60,9	1907	58,1
Оңтүстік Қазақстан	2985	32,4	3318	32,4
Астана қаласы	3235	54,4	3857	52,1
Алматы қаласы	12782	40,8	16560	43,9
<b>РЕСПУБЛИКА</b>				
<b>КАЗАХСТАН</b>				
Ақмолинская				
Актюбинская				
Алматинская				
Атырауская				
Восточно-Казахстанская				
Жамбылская				
Западно-Казахстанская				
Карагандинская				
Костанайская				
Кызылординская				
Мангистауская				
Павлодарская				
Северо-Казахстанская				
Южно-Казахстанская				
г.Астана				
г.Алматы				

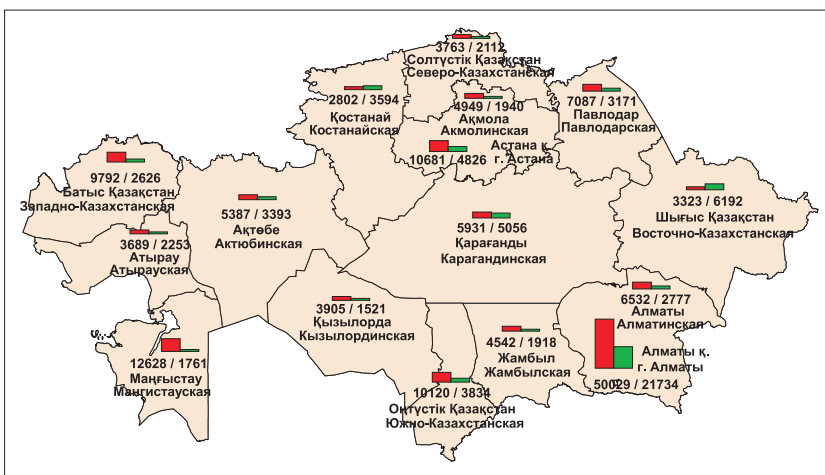
**Жалғасы**

**Продолжение**

	2003 жылдың 1 қаңтарына		2004 жылдың 1 қаңтарына	
	бірлік	тіркелген санына %	бірлік	тіркелген санына %
	на 1 января 2003 года		на 1 января 2004 года	
	единиц	в % к ко- личеству зарегист- рирован- ных	единиц	в % к ко- личеству зарегист- рирован- ных
<b>ҚАЗАҚСТАН</b>				
<b>РЕСПУБЛИКАСЫ</b>	63934	48,9	68708	47,3
Ақмола	1967	43,0	1940	39,2
Ақтөбе	3690	75,1	3393	63,0
Алматы	2571	43,0	2777	42,5
Атырау	1843	60,3	2253	61,1
Шығыс Қазақстан	6123	64,1	6192	86,3
<b>РЕСПУБЛИКА</b>				
<b>КАЗАХСТАН</b>				
Ақмолинская				
Актюбинская				
Алматинская				
Атырауская				
Восточно-Казахстанская				

	2003 жылдың 1 қаңтарына		2004 жылдың 1 қаңтарына		
	бірлік	тіркелген санына %	бірлік	тіркелген санына %	
	на 1 января 2003 года		на 1 января 2004 года		
	единиц	в % к ко- личеству зарегист- рованных	единиц	в % к ко- личеству зарегист- рованных	
Жамбыл	1578	36,8	1918	42,2	Жамбылская
Батыс Қазақстан	2242	74,4	2626	26,8	Западно-Казахстанская
Қарағанды	4695	50,8	5056	85,2	Карагандинская
Қостанай	3495	61,1	3594	28,3	Костанайская
Қызылорда	976	37,6	1521	39,0	Кызылординская
Маңғыстау	1513	44,5	1761	13,9	Мангистауская
Павлодар	2902	43,6	3171	44,7	Павлодарская
Солтүстік Қазақстан	2053	56,6	2112	56,1	Северо-Казахстанская
Оңтүстік Қазақстан	3587	31,7	3834	37,9	Южно-Казахстанская
Астана қаласы	4500	50,4	4826	45,2	г.Астана
Алматы қаласы	20199	46,0	21734	43,4	г.Алматы

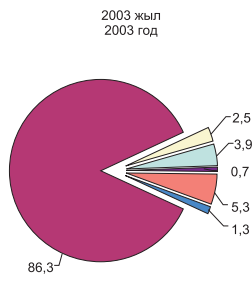
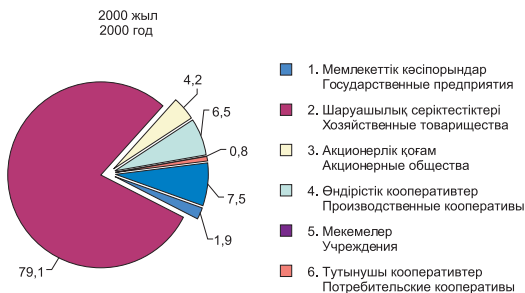
**2004 жылдың 1 қаңтарындағы тіркелген және зерттелген шағын кәсіпорындардың саны**  
Количество зарегистрированных и обследованных малых предприятий на 1 января 2004 года



**Зерттелген шағын кәсіпорындардың ұйымдық-құқықтық нысаны бойынша құрылымы (мемлекеттік басқару, денсаулық сақтау, білім беру ұйымдары есебінсіз)  
Структура обследованных малых предприятий по организационно-правовой форме (без учета организаций государственного управления, здравоохранения, образования)**

пайызбен

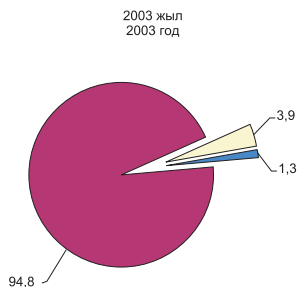
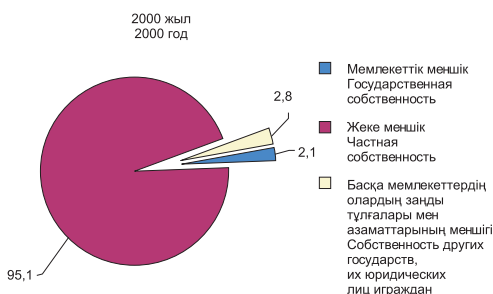
в процентах



**Меншік нысандары бойынша зерттелген шағын кәсіпорындардың құрылымы  
Структура обследованных малых предприятий по формам собственности**

пайызбен

в процентах



**Экономикалық қызмет түрлері бойынша шағын  
кәсіпорындар қызметкерлерінің саны  
Численность работников малых предприятий  
по видам экономической деятельности**

адам

человек

	2000	2001	2002	2003	
<b>БАРЛЫҒЫ</b>	542030	534898	692216	748785	<b>ВСЕГО</b>
Ауыл шаруашылығы, аң аулау және орман шаруашылығы	71731	64854	77346	75267	Сельское хозяйство, охота и лесное хозяйство
Балық аулау, балық өсіру	1528	1777	2009	1313	Рыболовство
Өнеркәсіп	93223	92516	112212	118032	Промышленность
кен өндіру өнеркәсібі	5038	5632	7539	8915	горнодобывающая промышленность
өңдеу өнеркәсібі	76866	76066	91732	96069	обрабатывающая промышленность
электр энергиясың, газ бен суды өндіру және бөлу	11319	10818	12941	13048	производство и распределение электроэнергии, газа и воды
Құрылыс	76030	75716	103302	123721	Строительство
Сауда; автомобильдерді, тұрмыстық заттарды және жеке пайдаланатын заттарды жөндеу	133396	133796	201064	212292	Торговля; ремонт автомобилей, бытовых изделий и предметов личного пользования
Қонақ үйлер мен мейрамханалар	9651	9786	11854	12718	Гостиницы и рестораны
Көлік және байланыс көлік	35134	34376	40094	43589	Транспорт и связь
байланыс	31472	30347	35687	39035	транспорт
	3662	4029	4407	4554	связь
Қаржы делдалдығы сала-сындағы көмекші қызмет	5341	5727	6760	6856	Вспомогательная деятельность в сфере финансового посредничества
Жылжымайтын мүлікпен операциялар, жалға беру және тұтынушыларға қызмет көрсету	91030	91300	109246	124431	Операции с недвижимым имуществом, аренда и предоставление услуг
Коммуналдық, әлеуметтік және дербес қызметтер көрсету	24966	25050	28329	30566	потребителям
					Предоставление коммунальных, социальных и персональных услуг



Өңірлер бойынша шағын кәсіпорындар қызметкерлерінің саны  
Численность работников малых предприятий по регионам

адам					человек
	2000	2001	2002	2003	
<b>ҚАЗАҚСТАН</b>					<b>РЕСПУБЛИКА</b>
<b>РЕСПУБЛИКАСЫ</b>	542030	534898	692216	748785	<b>КАЗАХСТАН</b>
Ақмола	33560	32502	40077	41665	Ақмолинская
Ақтөбе	23434	25715	27120	28295	Актюбинская
Алматы	38064	33549	51569	47016	Алматинская
Атырау	15075	15866	22806	26729	Атырауская
Шығыс Қазақстан	42866	47060	55959	51581	Восточно-Казахстанская
Жамбыл	20277	16202	25610	26985	Жамбылская
Батыс Қазақстан	17374	19326	21935	22464	Западно-Казахстанская
Қарағанды	46254	38277	52566	54327	Қарагандинская
Қостанай	41612	40471	42933	40681	Костанайская
Қызылорда	21797	14019	17957	16534	Қызылординская
Маңғыстау	12458	15990	18359	26747	Мангистауская
Павлодар	30820	28043	35000	37171	Павлодарская
Солтүстік Қазақстан	20154	19793	26325	26138	Северо-Казахстанская
Оңтүстік Қазақстан	40379	39822	44163	61005	Южно-Казахстанская
Астана қаласы	32949	32642	46128	59121	г. Астана
Алматы қаласы	104957	115621	163709	182326	г. Алматы

**Экономикалық қызмет түрлері бойынша қызметкерлердің тізімдік саны**  
**Списочная численность работников по видам экономической деятельности**

жыл бойына орташа, адам

в среднем за год, человек

	2000	2001	2002	2003	
<b>БАРЛЫҒЫ</b>	352759 <sup>*)</sup>	390378	444261	479823	<b>ВСЕГО</b>
Ауыл шаруашылығы, аң аулау және орман шаруашылығы	42675	45335	48063	45738	Сельское хозяйство, охота и лесное хозяйство
ауыл шаруашылығы аң аулау және осы салаларда қызмет көрсету	42131	44335	46750	44501	сельское хозяйство, охота и услуг в этих областях
орман шаруашылығы және осы салада қызмет көрсету	544	1000	1313	1237	лесное хозяйство и предоставление услуг в этой области
Балық аулау, балық өсіру	850	1200	1034	745	Рыболовство, рыбоводство
Өнеркәсіп	64023	67614	77407	81809	Промышленность
кен өндіру өнеркәсібі	3516	4162	4656	5148	горнодобывающая промышленность
өңдеу өнеркәсібі	52829	55496	64361	67866	обрабатывающая промышленность
электр энергиясын, газ бен суды өндіру және бөлу	7678	7956	8390	8795	производство и распределение электроэнергии, газа и воды
Құрылыс	46766	55688	65149	75184	Строительство
Сауда; автомобильдерді, тұрмыстық заттарды және жеке пайдаланатын заттарды жөндеу	89252	100359	116796	127496	Торговля; ремонт автомобилей, бытовых изделий и предметов личного пользования
Қонақ үйлер мен мейрамханалар	7091	7789	9117	9278	Гостиницы и рестораны
қонақ үйлердің қызмет көрсетуі	1680	1825	2003	2334	предоставление услуг гостиницами
мейрамханалардың қызмет көрсетуі	5411	5964	7114	6944	предоставление услуг ресторанами
Көлік және байланыс	22905	25395	27603	29767	Транспорт и связь
көлік	20353	22648	24758	26812	транспорт
байланыс	2552	2747	2845	2955	связь
Қаржы делдалдығы сала-сындағы көмекші қызмет	3256	3851	4045	4820	Вспомогательная деятельность в сфер финансового посредничества
Жылжымайтын мүлікпен операциялар, жалға беру және тұтынушыларға қызмет көрсету	61064	66271	77209	86497	Операции с недвижимым имуществом, аренда и предоставление услуг потребителям
Коммуналдық, әлеуметтік және дербес қызметтер көрсету	14877	16876	17838	18489	Предоставление коммунальных, социальных персональных услуг

<sup>\*)</sup> ажыратылмаған қызмет түрлері бойынша, қазыналық кәсіпорын есебімен.

<sup>\*)</sup> с учетом казенных предприятий, не расшифрованных по видам деятельности.

**Өңірлер бойынша қызметкерлердің тізімдік саны**  
**Списочная численность работников по регионам**

жыл бойына орташа, адам

в среднем за год, человек

	2000	2001	2002	2003	
<b>ҚАЗАҚСТАН РЕСПУБЛИКАСЫ</b>					<b>РЕСПУБЛИКА КАЗАХСТАН</b>
Ақмола	16994	20051	21479	20432	Ақмолинская
Ақтөбе	21965	24392	25733	23912	Актюбинская
Алматы	17754	19913	23858	24310	Алматинская
Атырау	10171	12122	14356	17094	Атырауская
Шығыс Қазақстан	35427	39667	44526	43434	Восточно-Казахстанская
Жамбыл	10310	11835	12989	14246	Жамбылская
Батыс Қазақстан	15054	16866	18642	19815	Западно-Казахстанская
Қарағанды	28678	30112	32835	35973	Қарагандинская
Қостанай	27646	26878	29387	29664	Костанайская
Қызылорда	6843	9199	9806	11785	Қызылординская
Маңғыстау	8307	10221	9941	13357	Мангистауская
Павлодар	16834	17361	19141	21522	Павлодарская
Солтүстік Қазақстан	16060	17010	18637	18843	Северо-Казахстанская
Оңтүстік Қазақстан	27135	26522	27015	29571	Южно-Казахстанская
Астана қаласы	22755	23958	28626	31969	г. Астана
Алматы қаласы	70826	84271	107290	123896	г. Алматы

**Өңірлер бойынша тізімдік және тізімдік емес құрамдағы**  
**қызметкерлер мен қоса атқарушылардың еңбекақы қоры**  
**Фонд заработной платы работников списочного и несписочного состава и**  
**совместителей по видам экономической деятельности**

млн. теңге

млн. тенге

	2000	2001	2002	2003	
<b>БАРЛЫҒЫ</b>	38312	47510	65901	98193	<b>ВСЕГО</b>
Ауыл шаруашылығы, аң аулау және орман шаруашылығы	2002	2578	3344	3867	Сельское хозяйство, охота и лесное хозяйство
ауыл шаруашылығы аң аулау және осы салаларда қызмет көрсету	1954	2501	3221	3735	сельское хозяйство, охота и предоставление услуг в этих областях
орман шаруашылығы және осы салада қызмет көрсету	48	77	123	132	лесное хозяйство и предоставление услуг в этой области
Балық аулау, балық өсіру	44	53	60	79	Рыболовство, рыбоводство
Өнеркәсіп	6469	7975	10644	15215	Промышленность
кен өндіру өнеркәсібі	865	1270	1404	2691	горнодобывающая промышленность
өңдеу өнеркәсібі	4864	5797	8237	11224	обрабатывающая промышленность
электр энергиясын, газ бен суды өндіру және бөлу	740	908	1003	1300	производство и распределение электроэнергии, газа и воды

Жалғасы

Продолжение

	2000	2001	2002	2003	
Құрылыс	6788	8810	11859	20022	Строительство
Сауда; автомобильдерді, тұрмыстық заттарды және жеке пайдаланатын заттарды жөндеу	8429	11203	15594	22010	Торговля; ремонт автомобилей, бытовых изделий и предметов личного пользования
Қонақ үйлер мен мейрамханалар	531	724	986	1252	Гостиницы и рестораны
қонақ үйлердің қызмет көрсетуі	203	265	341	461	предоставление услуг гостиницами
мейрамханалардың қызмет көрсетуі	328	459	645	791	предоставление услуг ресторанами
Көлік және байланыс	3125	3988	5298	6979	Транспорт и связь
көлік	2486	3185	4301	5760	транспорт
байланыс	639	803	997	1219	связь
Қаржы делдалдығы саласындағы көмекші қызмет	517	813	1134	2026	Вспомогательная деятельность в сфере финансового посредничества
Жылжымайтын мүлікпен операциялар, жалға беру және тұтынушыларға қызмет көрсету	9035	9737	14959	23794	Операции с недвижимым имуществом, предоставление услуг потребителям
Коммуналдық, әлеуметтік және дербес қызметтер көрсету	1372	1629	2023	2949	Предоставление коммунальных, персональных услуг

**Өңірлер бойынша тізімдік және тізімдік емес құрамдағы  
қызметкерлер мен қоса атқарушылардың еңбекақы қоры  
Фонд заработной платы работников списочного  
и несписочного состава и совместителей по регионам**

млн. теңге

млн. тенге

	2000	2001	2002	2003	
<b>ҚАЗАҚСТАН РЕСПУБЛИКАСЫ</b>	38312	47510	65901	98193	<b>РЕСПУБЛИКА КАЗАХСТАН</b>
Ақмола	1414	1848	2262	2651	Ақмолинская
Ақтөбе	1080	2001	2723	3749	Актюбинская
Алматы	1329	1578	2257	3431	Алматинская
Атырау	2365	2895	4260	7140	Атырауская
Шығыс Қазақстан	3522	4055	5210	3882	Восточно-Казахстанская
Жамбыл	519	761	1032	1821	Жамбылская
Батыс Қазақстан	1478	1959	2797	4782	Западно-Казахстанская
Қарағанды	2545	2916	3695	4173	Карагандинская
Қостанай	2199	2350	3003	1876	Костанайская
Қызылорда	633	785	990	4433	Кызылординская
Маңғыстау	1568	2232	2747	2702	Мангистауская
Павлодар	1459	1607	2057	2923	Павлодарская
Солтүстік Қазақстан	1369	1548	1876	2328	Северо-Казахстанская
Оңтүстік Қазақстан	1502	1709	1867	6443	Южно-Казахстанская
Астана қаласы	3333	3663	5073	8808	г. Астана
Алматы қаласы	11997	15603	24052	37051	г. Алматы

**Экономикалық қызмет түрлері бойынша  
қызметкерлердің орташа айлық жалақысы  
Среднемесячная заработная плата работников  
по видам экономической деятельности**

теңге

тенге

	2000	2001	2002	2003	
<b>БАРЛЫҒЫ</b>	9453	11426	13874	17583	<b>ВСЕГО</b>
Ауыл шаруашылығы, аң аулау және					Сельское хозяйство, охота
орман шаруашылығы	4489	5504	6816	8030	и лесное хозяйство
ауыл шаруашылығы					сельское хозяйство,
аң аулау және осы					охота и предоставление
салаларда қызмет көрсету	4454	5472	6770	8000	услуг в этих областях
орман шаруашылығы					лесное хозяйство и
және осы салада					предоставление услуг
қызмет көрсету	6828	6801	8296	8978	в этой области
					Рыболовство,
Балық аулау, балық өсіру	4430	4505	5962	9599	рыбоводство
Өнеркәсіп	8766	10795	12604	16117	Промышленность
					горнодобывающая
кен өндіру өнеркәсібі	22633	27745	29094	41425	промышленность
					обрабатывающая
өңдеу өнеркәсібі	8075	9620	11724	14477	промышленность
					производство и распре-
электр энергиясың, газ					деление электроэнергии,
бен суды өндіру және бөлу	8270	10048	10703	12529	газа и воды
Құрылыс	11777	14721	17050	20519	Строительство
Сауда; автомобильдерді,					Торговля; ремонт авто-
тұрмыстық заттарды және					мобилей, бытовых изде-
жеке пайдаланатын					лий и предметов личного
заттарды жөндеу	8619	10852	12820	15631	пользования
Қонақ үйлер мен					
мейрамханалар	6588	8377	9562	11947	Гостиницы и рестораны
қонақ үйлердің қызмет					предоставление услуг
көрсетуі	10070	12489	14843	16894	гостиницами
мейрамханалардың					предоставление услуг
қызмет көрсетуі	5447	7040	8049	10205	ресторанами
Көлік және байланыс	12612	14979	17964	20168	Транспорт и связь
көлік	11202	13506	16343	18632	транспорт
байланыс	23643	26395	31385	33041	связь
					Вспомогательная дея-
Қаржы делдалдығы сала-					тельность в сфере финан-
сындағы көмекші қызмет	14785	20001	26085	36940	сового посредничества
Жылжымайтын мүлікпен					Операции с недвижимым
операциялар, жалға беру					имуществом, аренда и
және тұтынушыларға					предоставление услуг
қызмет көрсету	12149	13325	17491	22909	потребителям
Коммуналдық, әлеуметтік					Предоставление комму-
және дербес қызметтер					нальных, социальных и
көрсету	7586	8840	10320	13255	персональных услуг

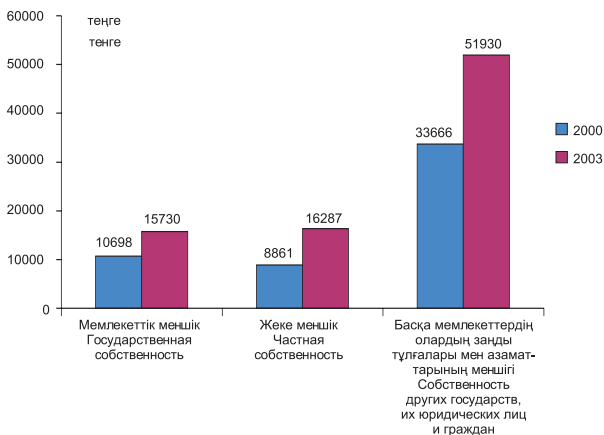
**Өңірлер бойынша қызметкерлердің орташа айлық жалақысы**  
**Среднемесячная заработная плата работников по регионам**

теңге

тенге

	2000	2001	2002	2003	
<b>ҚАЗАҚСТАН РЕСПУБЛИКАСЫ</b>					<b>РЕСПУБЛИКА КАЗАХСТАН</b>
Ақмола	6757	7902	9108	10753	Ақмолинская
Ақтөбе	8201	9502	11348	14097	Актюбинская
Алматы	6190	7690	8908	12019	Алматинская
Атырау	18691	21582	27353	32064	Атырауская
Шығыс Қазақстан	8169	9167	10651	13495	Восточно-Казахстанская
Жамбыл	4466	6238	7766	10114	Жамбылская
Батыс Қазақстан	9452	11912	15142	19207	Западно-Казахстанская
Қарағанды	7432	8745	9982	11163	Карагандинская
Қостанай	6639	7654	8833	11701	Костанайская
Қызылорда	8380	7513	9599	13530	Кызылординская
Маңғыстау	15368	19393	23424	27334	Мангистауская
Павлодар	7513	8281	9392	11361	Павлодарская
Солтүстік Қазақстан	7011	8041	9068	10744	Северо-Казахстанская
Оңтүстік Қазақстан	5294	6144	6922	9137	Южно-Казахстанская
Астана қаласы	12478	14068	16131	22872	г. Астана
Алматы қаласы	14303	18138	21764	25315	г. Алматы

**Меншік нысандары бойынша шағын кәсіпорындар**  
**қызметкерлерінің орташа айлық жалақысы**  
**Среднемесячная заработная плата работников малых**  
**предприятий по формам собственности**



**Экономикалық қызмет түрлері бойынша өндірілген өнімдердің  
(тауарлар, жұмыс, қызметтер) көлемі  
Объем произведенной продукции (товаров, работ, услуг)  
по видам экономической деятельности**

млн. теңге

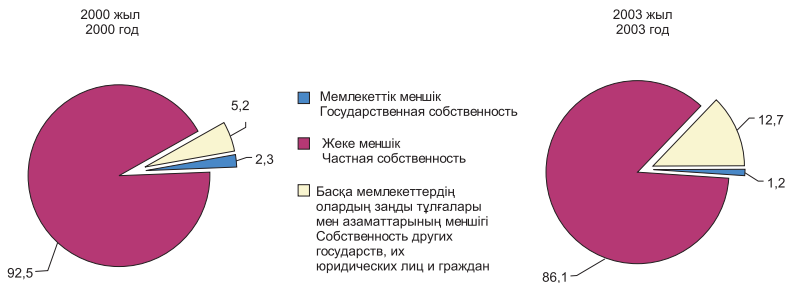
млн. тенге

	2000	2001	2002	2003	
<b>БАРЛЫҒЫ</b>	578463	577667	876645	1278357	<b>ВСЕГО</b>
Ауыл шаруашылығы, аң аулау және орман шаруашылығы	27237	28702	36071	44710	Сельское хозяйство, охота и лесное хозяйство
Балық аулау, балық өсіру	377	290	598	377	Рыболовство, рыбоводство
Өнеркәсіп	95064	100012	130246	180182	Промышленность
кен өндіру өнеркәсібі	10077	10652	16705	31090	горнодобывающая промышленность
өңдеу өнеркәсібі	72922	75761	97788	133686	обрабатывающая промышленность
электр энергиясын, газ бен суды өндіру және бөлу	12065	13599	15753	15406	производство и распределение электроэнергии, газа и воды
Құрылыс	107225	132064	205909	357770	Строительство
Сауда; автомобильдерді, тұрмыстық заттарды және жеке пайдаланатын заттарды жөндеу	194507	159781	277472	367758	Торговля; ремонт автомобилей, бытовых изделий и предметов личного пользования
Қонақ үйлер мен мейрамханалар	5716	5592	8432	10146	Гостиницы и рестораны
Көлік және байланыс	42169	48709	70879	93715	Транспорт и связь
көлік	36081	40802	60454	80629	транспорт
байланыс	6088	7907	10425	13086	связь
Қаржы делдалдығы сапасындағы көмекші қызмет	20438	14476	12207	21063	Вспомогательная деятельность в сфере финансового посредничества
Жылжымайтын мүлікпен операциялар, жалға беру және тұтынушыларға қызмет көрсету	69914	72003	115860	176247	Операции с недвижимым имуществом, аренда и предоставление услуг потребителям
Коммуналдық, әлеуметтік және дербес қызметтер көрсету	15816	16038	18971	26389	Предоставление коммунальных, социальных и персональных услуг

**Меншік нысандары бойынша шағын кәсіпорындар өндірген өнімдер  
(тауарлар, жұмыс, қызметтер) көлемінің құрылымы  
Структура объема произведенной продукции (товаров, работ, услуг)  
малых предприятий по формам собственности**

пайызбен

в процентах

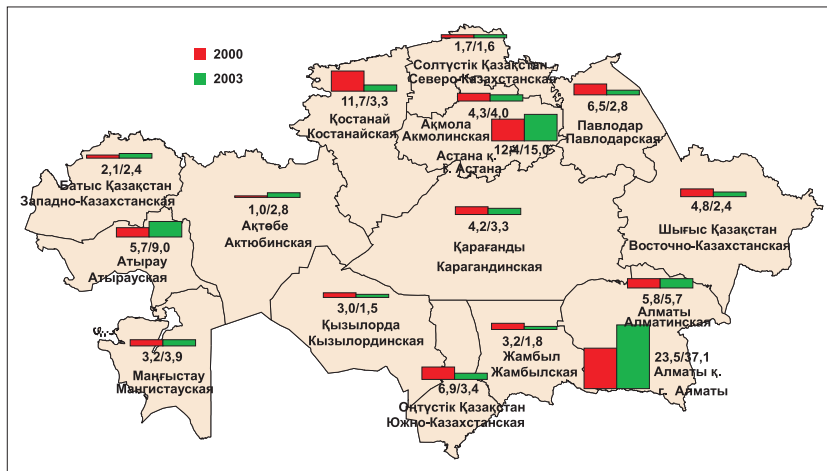


**Өңірлер бойынша өндірілген өнім (тауарлар, жұмыс, қызметтер) көлемі  
Объем произведенной продукции (товаров, работ, услуг) по регионам**

	2000	2001	2002	2003	
<b>ҚАЗАҚСТАН РЕСПУБЛИКАСЫ</b>	578463	577667	876645	1278357	<b>РЕСПУБЛИКА КАЗАХСТАН</b>
Ақмола	24852	29070	31583	50847	Ақмолинская
Ақтөбе	6066	17521	22854	35673	Актюбинская
Алматы	33790	33803	50608	72250	Алматинская
Атырау	32713	22534	58419	115155	Атырауская
Шығыс Қазақстан	27715	28407	29418	31120	Восточно-Казахстанская
Жамбыл	18432	10962	16935	23363	Жамбылская
Батыс Қазақстан	12243	26666	28495	31148	Западно-Казахстанская
Қарағанды	24135	20674	30423	42305	Карагандинская
Қостанай	67660	37851	30524	41824	Костанайская
Қызылорда	17549	10549	18851	19701	Кызылординская
Маңғыстау	18315	22383	25642	50086	Мангистауская
Павлодар	37492	18738	29406	35166	Павлодарская
Солтүстік Қазақстан	9929	11651	15792	20006	Северо-Казахстанская
Оңтүстік Қазақстан	39899	23085	28500	43931	Южно-Казахстанская
Астана қаласы	71763	57101	125992	191200	г. Астана
Алматы қаласы	135910	206672	333203	474582	г. Алматы



**2000, 2003 жылдары өндірілген өнім көлеміндегі өңірлердің үлесі,  
республика бойынша қорытындысына пайызбен  
Доля регионов в объеме произведенной продукции  
за 2000, 2003 годы, в % к итогу по республике**



**Экономикалық қызмет түрлері бойынша өнімдерді  
(тауарлар, жұмыс, қызметтер) өткізуден түскен табыс  
Доход от реализации продукции (товаров, работ, услуг)  
по видам экономической деятельности**

млн. теңге

млн. тенге

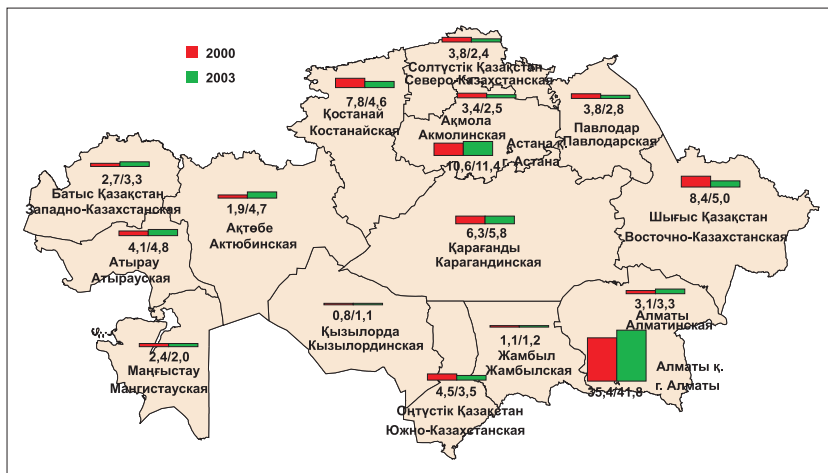
	2000	2001	2002	2003	
<b>БАРЛЫҒЫ</b>	755150	1190555	1634041	2365661	<b>ВСЕГО</b>
Ауыл шаруашылығы, аң аулау және					Сельское хозяйство, охота и лесное хозяйство
орман шаруашылығы	21322	28741	32629	49193	и лесное хозяйство
ауыл шаруашылығы аң аулау және осы					сельское хозяйство, охота и предоставление
салаларда қызмет көрсету	21011	28435	32036	48657	услуг в этих областях
орман шаруашылығы және осы салада					лесное хозяйство и
қызмет көрсету	311	306	593	536	предоставление услуг в этой области
Балық аулау, балық өсіру	294	277	593	469	Рыболовство, рыбоводство
Өнеркәсіп	89342	128705	145804	190862	Промышленность
					горнодобывающая
кен өндіру өнеркәсібі	9481	16705	14257	26993	промышленность
					обрабатывающая
өңдеу өнеркәсібі	70281	92810	113326	145290	промышленность
электр энергиясың, газ					производство и распре-
бен суды өндіру					деление электроэнергии,
және бөлу	9580	19190	18220	18579	газа и воды
Құрылыс	77626	140011	176807	326903	Строительство

Жалғасы

Продолжение

	2000	2001	2002	2003	
Сауда; автомобильдерді, тұрмыстық заттарды және жеке пайдаланатын заттарды жөндеу	431175	683152	971708	1395759	Торговля; ремонт автомобилей, бытовых изделий и предметов личного пользования
Қонақ үйлер мен мейрамханалар	4139	10894	9769	13750	Гостиницы и рестораны
қонақ үйлердің қызмет көрсетуі	1079	1634	2391	3140	предоставление услуг гостиницами
мейрамханалардың қызмет көрсетуі	3060	9260	7379	10610	предоставление услуг ресторанами
Көлік және байланыс	32409	52279	66752	82479	Транспорт и связь
көлік	26048	42943	55838	69196	транспорт
байланыс	6361	9336	10913	13283	связь
Қаржы делдалдығы саласындағы көмекші қызмет	33234	49144	94311	114918	Вспомогательная деятельность в сфере финансового посредничества
Жылжымайтын мүлікпен операциялар, жалға беру және тұтынушыларға қызмет көрсету	56593	83463	121395	172638	Операции с недвижимым имуществом, аренда и предоставление услуг потребителям
Коммуналдық, әлеуметтік және дербес қызметтер көрсету	9016	13889	14273	18690	Предоставление коммунальных, социальных и персональных услуг

**2000, 2003 жылдары жалпы көлемде республика бойынша өнімдерді (тауарлар, жұмыс, қызметтер) өткізуден түскен табыс бойынша өңірлердің үлесі**  
**Доля регионов по доходу от реализации продукции (товаров, работ, услуг) в общем объеме по республике за 2000 и 2003 годы, в %**



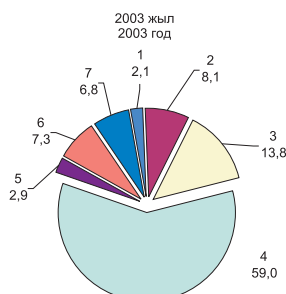
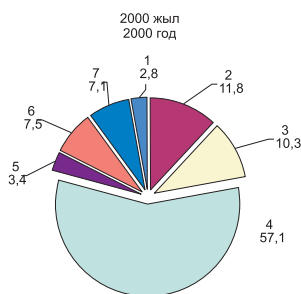
**Өңірлер бойынша өнімдерді  
(тауарлар, жұмыс, қызметтер) өткізуден түскен табыс  
Доход от реализации продукции (товаров, работ, услуг) по регионам**

	2000	2001	2002	2003	
<b>ҚАЗАҚСТАН РЕСПУБЛИКАСЫ</b>					<b>РЕСПУБЛИКА КАЗАХСТАН</b>
Ақмола	25340	37938	43207	59842	Ақмолинская
Ақтөбе	14524	45174	70142	110559	Актюбинская
Алматы	23085	37959	48325	77325	Алматинская
Атырау	31311	48773	60634	113267	Атырауская
Шығыс Қазақстан	63081	84612	98206	118982	Восточно-Казахстанская
Жамбыл	7939	16050	19275	28107	Жамбылская
Батыс Қазақстан	20550	42832	66987	77129	Западно-Казахстанская
Қарағанды	47498	69491	90872	136383	Карагандинская
Қостанай	59102	58056	75979	107734	Костанайская
Қызылорда	5990	10797	15191	25509	Кызылординская
Маңғыстау	18309	27833	28466	46148	Мангистауская
Павлодар	28656	35248	49000	65731	Павлодарская
Солтүстік Қазақстан	29036	37712	39569	56455	Северо-Казахстанская
Оңтүстік Қазақстан	33712	51203	57155	83957	Южно-Казахстанская
Астана қаласы	79825	132221	170628	270183	г. Астана
Алматы қаласы	267192	454656	700405	988350	г. Алматы

**Экономикалық қызмет түрлері бойынша өнімдерді  
(тауарлар, жұмыс, қызметтер) өткізуден түскен табыстың құрылымы  
Структура дохода от реализации продукции (товаров, работ, услуг)  
по видам экономической деятельности**

пайызбен

в процентах



- 1. Ауыл шаруашылығы, аң аулау және орман шаруашылығы  
Сельское хозяйство, охота и лесное хозяйство
- 2. Өнеркәсіп  
Промышленность
- 3. Құрылыс  
Строительство
- 4. Сауда; автомобильдерді, тұрмыстық заттарды және жеке пайдаланатын заттарды жөндеу  
Торговля; ремонт автомобилей, бытовых изделий и предметов личного пользования
- 5. Көлік  
Транспорт
- 6. Жылжымайтын мүлікпен операциялар, жалға беру және тұтынушыларға қызмет көрсету  
Операции с недвижимым имуществом, аренда и предоставление услуг потребителям
- 7. Қызметтің өзге де түрлері  
Прочие виды деятельности

**Шығыс баптары бойынша өнімдерді (тауарлар, жұмыс, қызметтер)  
өндіруге және өткізуге жұмсалған шығыстар  
Расходы на производство и реализацию продукции  
(товаров, работ, услуг) по статьям расходов**

млн. теңге

млн. тенге

	2000		2001		
	Өнімдерді (тауарлар, жұмыс, қызмет- тер) өндіруге және өткізуге жұмсалған шығыстар	одан өндіріске жұмсалған шығыстар	Өнімдерді (тауарлар, жұмыс, қызмет- тер) өндіруге және өткізуге жұмсалған шығыстар	одан өндіріске жұмсалған шығыстар	
	Расходы на произ- водство и реализа- цию про- дукции (товаров, работ, услуг)	из них затраты на про- изводство	Расходы на произ- водство и реализа- цию про- дукции (товаров, работ, услуг)	из них затраты на про- изводство	
<b>БАРЛЫҚ шығыстар</b>	401108	272777	501488	309637	<b>ВСЕГО расходов</b>
Материалдық шығындар (қайтарылған қалдықтың құнысыз)	217083	194185	222348	194334	Материальные затраты (без стоимости возвратных отходов)
одан:					из них:
шикізат пен материалдар	160472	146952	157653	141767	сырьё и материалы
отын және энергия	15959	12582	21420	16899	топливо и энергия
Еңбекақы төлеуге					
жұмсалған шығыстар	38646	18082	53156	24255	Расходы на оплату труда
одан жалақы	38312	x	52786	24135	из них заработная плата
Негізгі құрал-жабдықтардың тозуы және материалдық емес активтердің					Износ основных средств и амортизация
амортизациясы	9568	4957	13233	6564	нематериальных активов
Өзге де шығыстар	135811	55553	212751	84484	Прочие расходы
одан салықтар мен алымдар	14667	5295	21213	8434	из них налоги и сборы

Жалғасы  
млн. теңге

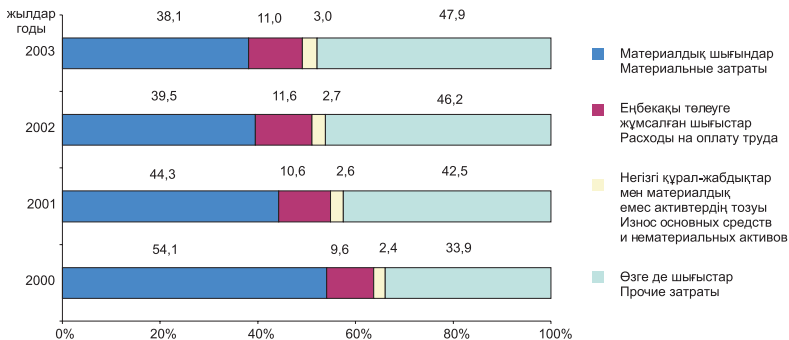
Продолжение  
млн. тенге

	2002		2003		
	Өнімдерді (тауарлар, жұмыс, қызмет- тер) өндіруге және өткізуге жұмсалған шығыстар	одан өндіріске жұмсалған шығыстар	Өнімдерді (тауарлар, жұмыс, қызмет- тер) өндіруге және өткізуге жұмсалған шығыстар	одан өндіріске жұмсалған шығыстар	
	Расходы на произ- водство и реализа- цию про- дукции (товаров, работ, услуг)	из них затраты на про- изводство	Расходы на произ- водство и реализа- цию про- дукции (товаров, работ, услуг)	из них затраты на про- изводство	
<b>БАРЛЫҚ шығыстар</b>	617566	354804	893318	514972	<b>ВСЕГО расходов</b>
Материалдық шығындар (қайтарылған қалдықтың құнысыз)	243712	207942	340444	293207	Материальные затраты (без стоимости возвратных отходов)
одан:					из них:
шикізат пен материалдар отын және энергия	183209 19954	161185 14359	275219 24541	243820 17818	сырье и материалы топливо и энергия
Еңбекақы төлеуге жұмсалған шығыстар	71634	30711	98705	39669	Расходы на оплату труда
одан жалақы	71249	30585	98194	39492	из них заработная плата
Негізгі құрал-жабдықтардың тозуы және материалдық емес активтердің					Износ основных средств и амортизация
амортизациясы	16604	7266	26848	11210	нематериальных активов
Өзге де шығыстар	285616	108885	427322	170886	Прочие расходы
одан салықтар мен алымдар	12947	5434	17198	6731	из них налоги и сборы

**Республика бойынша шағын кәсіпорындар өнімдерін  
өндіруге жұмсалған шығындардың құрылымы  
Структура затрат на производство продукции  
малых предприятий по республике**

пайызбен

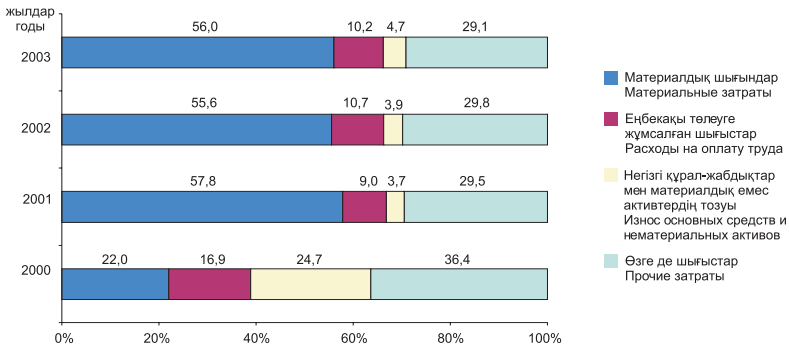
в процентах



**Өнеркәсіп шағын кәсіпорындары өнімдерін өндіруге  
жұмсалған шығындардың құрылымы  
Структура затрат на производство продукции  
малых предприятий промышленности**

пайызбен

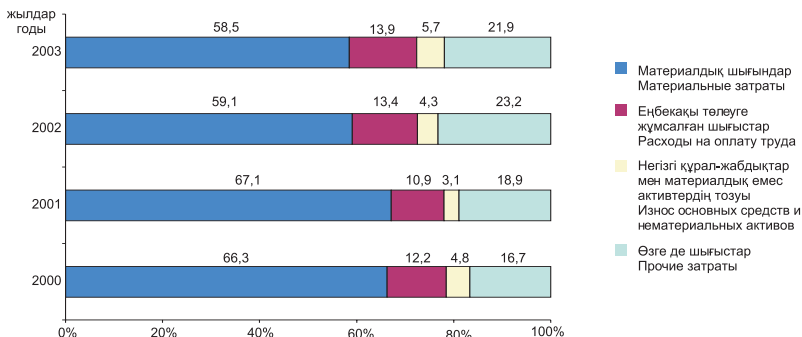
в процентах



**Ауыл шаруашылығы, аң аулау және орман шаруашылығы шағын кәсіпорындары өнімдерін өндіруге жұмсалған шығындардың құрылымы**  
**Структура затрат на производство продукции малых предприятий сельского хозяйства, охоты и лесного хозяйства**

пайызбен

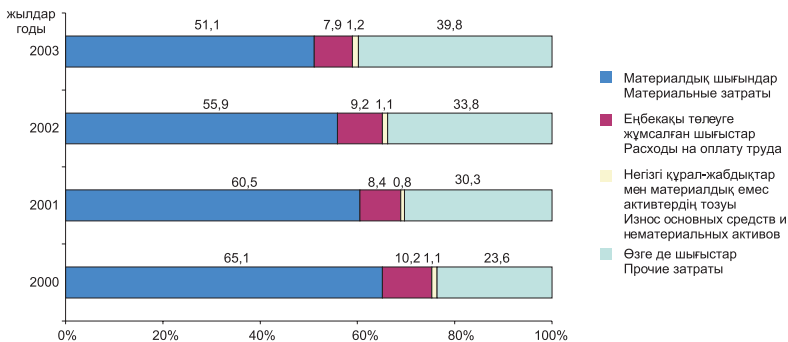
в процентах



**Құрылыс шағын кәсіпорындары өнімдерін өндіруге жұмсалған шығындардың құрылымы**  
**Структура затрат на производство продукции малых предприятий строительства**

пайызбен

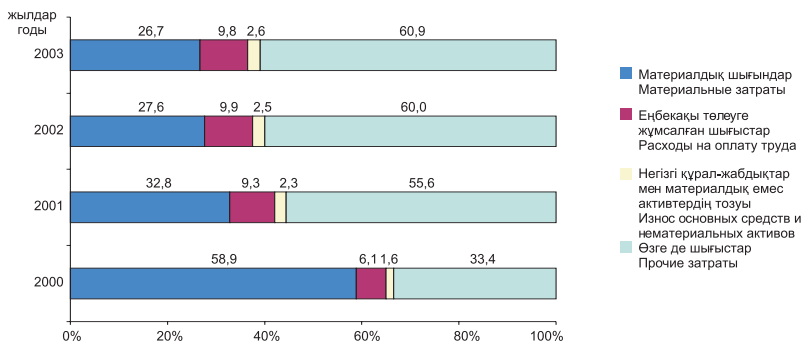
в процентах



**Сауда; автомобильдерді, бұйымдарды және жеке пайдаланатын заттарды жөндеу шағын кәсіпорындары өнімдерін өндіруге жұмсалған шығындардың құрылымы**  
**Структура затрат на производство продукции малых предприятий торговли; ремонта автомобилей, изделий и предметов личного пользования**

пайызбен

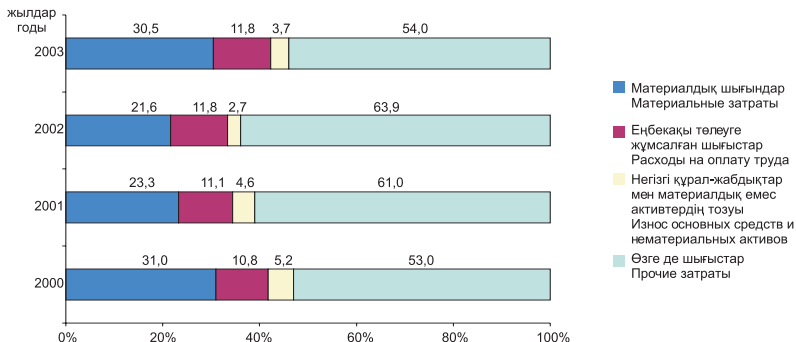
в процентах



**Көлік шағын кәсіпорындары өнімдерін өндіруге жұмсалған шығындардың құрылымы**  
**Структура затрат на производство продукции малых предприятий транспорта**

пайызбен

в процентах





**Экономикалық қызмет түрлері бойынша өткізілген өнімдердің  
(тауарлар, жұмыс, қызметтер) өзіндік құны  
Себестоимость реализованной продукции (товаров, работ, услуг)  
по видам экономической деятельности**

млн. теңге

млн. тенге

	2000	2001	2002	2003	
<b>БАРЛЫҒЫ</b>	<b>643151</b>	<b>1024898</b>	<b>1396841</b>	<b>2006728</b>	<b>ВСЕГО</b>
Ауыл шаруашылығы, аң аулау және орман шаруашылығы ауыл шаруашылығы аң аулау және осы салаларда қызмет көрсету орман шаруашылығы және осы салада қызмет көрсету	18829 18616 213	25868 25594 273	30792 30307 485	42301 41850 451	Сельское хозяйство, охота и лесное хозяйство сельское хозяйство, охота и предоставление услуг в этих областях лесное хозяйство и предоставление услуг в этой области Рыболовство, рыбоводство
Балық аулау, балық өсіру Өнеркәсіп	245 75163	210 108023	487 120969	417 157541	Промышленность горнодобывающая промышленность обрабатывающая промышленность производство и распределение электро- энергии, газа и воды
кен өндіру өнеркәсібі	5960	12793	9888	18623	Строительство
өңдеу өнеркәсібі	60254	79305	95064	122959	Торговля; ремонт авто- мобилей, бытовых изде- лий и предметов личного пользования
электр энергиясың, газ бен суды өндіру және бөлу Құрылыс	8949 66672	15925 123638	16016 155610	15959 287724	Гостиницы и рестораны предоставление услуг гостиницами предоставление услуг ресторанами
Сауда; автомобильдерді, тұрмыстық заттарды және жеке пайдаланатын заттарды жөндеу Қонақ үйлер мен мейрамханалар қонақ үйлердің қызмет көрсетуі мейрамханалардың қызмет көрсетуі	379494 2957 669 2288	609641 8451 894 7557	858929 6819 1387 5432	1236176 9784 1480 8304	Транспорт и связь транспорт связь Вспомогательная дея- тельность в сфере фи- нансового посредничества
Көлік және байланыс көлік байланыс	24374 19789 4585	37955 30923 7033	46024 38387 7638	55915 46716 9199	Операции с недвижимым имуществом, аренда и предоставление услуг потребителям
Қаржы делдалдығы сала- сындағы көмекші қызмет Жылжымайтын мүлікпен операциялар, жалға беру және тұтынушыларға қызмет көрсету	30946 38328	44433 57832	89093 81166	103636 105241	Предоставление комму- нальных, социальных и персональных услуг
Коммуналдық, әлеуметтік және дербес қызметтер көрсету	6143	8847	6952	7993	

**Өңірлер бойынша өткізілген өнімдердің  
(тауарлар, жұмыс, қызметтер) өзіндік құны  
Себестоимость реализованной продукции  
(товаров, работ, услуг) по регионам**

млн. теңге

млн. тенге

	2000	2001	2002	2003	
<b>ҚАЗАҚСТАН РЕСПУБЛИКАСЫ</b>					<b>РЕСПУБЛИКА КАЗАХСТАН</b>
Ақмола	22117	33981	38759	52883	Ақмолинская
Ақтөбе	12165	39317	61432	99022	Актюбинская
Алматы	19414	34057	42322	66938	Алматинская
Атырау	24408	38743	46751	85779	Атырауская
Шығыс Қазақстан	54743	74377	85954	103823	Восточно-Казахстанская
Жамбыл	8167	14248	17135	22634	Жамбылская
Батыс Қазақстан	17547	35825	59348	67116	Западно-Казахстанская
Қарағанды	42365	62321	81597	122529	Карагандинская
Қостанай	52591	51528	68036	93584	Костанайская
Қызылорда	4818	9705	13165	23184	Кызылординская
Маңғыстау	15191	22271	21850	35331	Мангистауская
Павлодар	25953	31696	44857	59375	Павлодарская
Солтүстік Қазақстан	25514	33825	35276	50245	Северо-Казахстанская
Оңтүстік Қазақстан	30709	47479	52968	75681	Южно-Казахстанская
Астана қаласы	66969	115920	149866	234035	г. Астана
Алматы қаласы	220480	379605	577525	814569	г. Алматы

**Экономикалық қызмет түрлері бойынша шағын  
кәсіпорындар қызметінің қаржы нәтижесі  
Финансовый результат деятельности малых предприятий  
по видам экономической деятельности**

млн. теңге

млн. тенге

	2000	2001	2002	2003	
<b>БАРЛЫҒЫ</b>	-16846	-8256	-28807	-9040	<b>ВСЕГО</b>
Ауыл шаруашылығы, аң аулау және орман шаруашылығы	-155	-612	-2120	2076	Сельское хозяйство, охота и лесное хозяйство
ауыл шаруашылығы аң аулау және осы салаларда қызмет көрсету	-166	-596	-2108	2082	сельское хозяйство, охота и предоставление услуг в этих областях
орман шаруашылығы және осы салада қызмет көрсету	11	-16	-12	-6	лесное хозяйство и предоставление услуг в этой области
Балық аулау, балық өсіру	-9	-21	-39	-43	Рыболовство, рыбоводство
Өнеркәсіп	-5137	-7431	-5776	-9020	Промышленность
кен өндіру өнеркәсібі	107	-4031	-1082	-1143	горнодобывающая промышленность
өңдеу өнеркәсібі	-1107	-1803	-2218	-5207	обрабатывающая промышленность

Жалғасы

Продолжение

	2000	2001	2002	2003	
электр энергиясың, газ					производство и рас-
бен суды өндіру					пределение электро-
және бөлу	-4137	-1597	-2476	-2670	энергии, газа и воды
Құрылыс	2368	7246	106	-2821	Строительство
Сауда; автомобильдерді,					Торговля; ремонт авто-
тұрмыстық заттарды және					мобилей, бытовых изде-
жеке пайдаланатын					лий и предметов личного
заттарды жөндеу	-3606	-6130	-6333	9240	пользования
Қонақ үйлер мен					Гостиницы и рестораны
мейрамханалар	-434	-63	-557	-228	предоставление услуг
қонақ үйлердің					гостиницами
қызмет көрсетуі	-409	38	39	56	предоставление услуг
мейрамханалардың					ресторанами
қызмет көрсетуі	-25	-101	-595	-284	Транспорт и связь
Көлік және байланыс	-3108	-2040	1076	3816	транспорт
көлік	-2769	-2910	942	3236	связь
байланыс	-339	870	134	580	Вспомогательная дея-
Қаржы делдалдығы сала-					тельность в сфере фи-
сындағы көмекші қызмет	397	3551	2481	-18007	нансового посредничества
Жылжымайтын мүлікпен					Операции с недвижимым
операциялар, жалға беру					имуществом, аренда и
және тұтынушыларға					предоставление услуг
қызмет көрсету	-6934	-2755	-17122	5133	потребителям
Коммуналдық, әлеуметтік					Предоставление комму-
және дербес қызметтер					нальных, социальных и
көрсету	-228	0,5	-523	814	персональных услуг

**Өңірлер бойынша шағын кәсіпорындар қызметінің қаржы нәтижесі**  
**Финансовый результат деятельности малых предприятий по регионам**

млн. теңге

млн. тенге

	2000	2001	2002	2003	
<b>ҚАЗАҚСТАН</b>					<b>РЕСПУБЛИКА</b>
<b>РЕСПУБЛИКАСЫ</b>	-16846	-8256	-28807	-9040	<b>КАЗАХСТАН</b>
Ақмола	46	-428	-577	34	Акмолинская
Ақтөбе	-1602	-1932	-3101	-965	Актюбинская
Алматы	-495	-1488	-1240	651	Алматинская
Атырау	-1232	-2745	2753	3976	Атырауская
Шығыс Қазақстан	-1945	-8506	-11335	-2706	Восточно-Казахстанская
Жамбыл	-13	-117	51	23	Жамбылская
Батыс Қазақстан	-205	1960	2338	3164	Западно-Казахстанская
Қарағанды	-3734	-748	-1911	-286	Карагандинская
Қостанай	-631	341	-1718	935	Костанайская
Қызылорда	-492	-305	217	-601	Кызылординская
Маңғыстау	-93	-641	-238	2883	Мангистауская
Павлодар	-399	-1879	-1501	-1383	Павлодарская
Солтүстік Қазақстан	-61	-384	-620	597	Северо-Казахстанская
Оңтүстік Қазақстан	-1262	-1405	-602	931	Южно-Казахстанская
Астана қаласы	2681	1225	760	984	г. Астана
Алматы қаласы	-7409	8796	-12083	-17277	г. Алматы

**Экономикалық қызмет түрлері бойынша табыс  
алған шағын кәсіпорындарды топтастыру\*)  
Группировка малых предприятий, получивших доход,  
по видам экономической деятельности\*)**

	2000	2001	
<b>Табысты кәсіпорындар саны, бірлік</b>			
<b>Количество доходных предприятий, единиц</b>			
<b>БАРЛЫҒЫ</b>	<b>18338</b>	<b>21587</b>	<b>ВСЕГО</b>
Ауыл шаруашылығы, аң аулау және орман шаруашылығы	1012	1174	Сельское хозяйство, охота и лесное хозяйство
ауыл шаруашылығы аң аулау және осы салаларда қызмет көрсету	992	1142	сельское хозяйство, охота и предоставление услуг в этих областях
орман шаруашылығы және осы салада қызмет көрсету	20	32	лесное хозяйство и предоставление услуг в этой области
Балық аулау, балық өсіру	29	39	Рыболовство, рыбоводство
Өнеркәсіп	2262	2548	Промышленность
кен өндіру өнеркәсібі	94	125	горнодобывающая промышленность
өңдеу өнеркәсібі	2046	2271	обрабатывающая промышленность
электр энергиясың, газ бен суды өндіру және бөлу	122	152	производство и распределение электроэнергии, газа и воды
Құрылыс	1971	2513	Строительство
Сауда; автомобильдерді, тұрмыстық заттарды және жеке пайдаланатын заттарды жөндеу	7016	8417	Торговля, ремонт автомобилей, бытовых изделий и предметов личного пользования
Қонақ үйлер мен мейрамханалар	311	361	Гостиницы и рестораны
қонақ үйлердің қызмет көрсетуі мейрамханалардың қызмет көрсетуі	44	59	предоставление услуг гостиницами
Көлік және байланыс	267	302	предоставление услуг ресторанами
көлік	942	1147	Транспорт и связь
байланыс	809	993	транспорт
	133	154	связь
Қаржы делдалдығы саласындағы көмекші қызмет	341	446	Вспомогательная деятельность в сфере финансового посредничества
Жылжымайтын мүлікпен операциялар, жалға беру және тұтынушыларға қызмет көрсету	3857	4280	Операции с недвижимым имуществом, аренда и предоставление услуг потребителям
Коммуналдық, әлеуметтік және дербес қызметтер көрсету	597	662	Предоставление коммунальных, социальных и персональных услуг
<b>Табыс сомасы, млн.теңге</b>			
<b>Сумма дохода, млн.теңге</b>			
<b>БАРЛЫҒЫ</b>	<b>30946</b>	<b>56103</b>	<b>ВСЕГО</b>
Ауыл шаруашылығы, аң аулау және орман шаруашылығы	1446	1920	Сельское хозяйство, охота и лесное хозяйство
ауыл шаруашылығы аң аулау және осы салаларда қызмет көрсету	1424	1909	сельское хозяйство, охота и предоставление услуг в этих областях
орман шаруашылығы және осы салада қызмет көрсету	22	11	лесное хозяйство и предоставление услуг в этой области
Балық аулау, балық өсіру	17	28	Рыболовство, рыбоводство
Өнеркәсіп	5589	5745	Промышленность

Жалғасы

Продолжение

	2000	2001	
көн өндіру өнеркәсібі	1767	793	горнодобывающая промышленность
өңдеу өнеркәсібі	3694	4228	обрабатывающая промышленность
электр энергиясын, газ бен суды өндіру және бөлу	128	724	производство и распределение электроэнергии, газа и воды
Құрылыс	4727	10428	Строительство
Сауда; автомобильдерді, тұрмыстық заттарды және жеке пайдаланатын заттарды жөндеу	10535	20374	Торговля, ремонт автомобилей, бытовых изделий и предметов личного пользования
Қонақ үйлер мен мейрамханалар қонақ үйлердің қызмет көрсетуі	202	635	Гостиницы и рестораны
мейрамханалардың қызмет көрсетуі	76	300	предоставление услуг гостиницами
Көлік және байланыс	126	335	предоставление услуг ресторанами
көлік	2265	3637	транспорт и связь
байланыс	1972	2534	транспорт
	293	1103	связь
Қаржы делдалдығы саласындағы көмекші қызмет			Вспомогательная деятельность в сфере финансового посредничества
Жылжымайтын мүлікпен операциялар, жалға беру және тұтынушыларға қызмет көрсету	1033	4842	Операции с недвижимым имуществом, аренда и предоставление услуг потребителям
Коммуналдық, әлеуметтік және дербес қызметтер көрсету	4528	6154	Предоставление коммунальных, социальных и персональных услуг
	604	2340	

Жалғасы

Продолжение

	2002	2003	
<p align="center"><b>Табысты кәсіпорындар саны, бірлік</b>  <b>Количество доходных предприятий, единиц</b></p>			
<b>БАРЛЫҒЫ</b>	<b>24501</b>	<b>26241</b>	<b>ВСЕГО</b>
Ауыл шаруашылығы, аң аулау және орман шаруашылығы	1283	1516	Сельское хозяйство, охота и лесное хозяйство
ауыл шаруашылығы аң аулау және осы салаларда қызмет көрсету	1251	1482	сельское хозяйство, охота и предоставление услуг в этих областях
орман шаруашылығы және осы салада қызмет көрсету	32	34	лесное хозяйство и предоставление услуг в этой области
Балық аулау, балық өсіру	48	49	Рыболовство, рыбководство
Өнеркәсіп	2926	3028	Промышленность
көн өндіру өнеркәсібі	112	131	горнодобывающая промышленность
өңдеу өнеркәсібі	2655	2743	обрабатывающая промышленность
электр энергиясын, газ бен суды өндіру және бөлу	159	154	производство и распределение электроэнергии, газа и воды
Құрылыс	2807	3056	Строительство
Сауда; автомобильдерді, тұрмыстық заттарды және жеке пайдаланатын заттарды жөндеу	9518	9900	Торговля, ремонт автомобилей, бытовых изделий и предметов личного пользования

Жалғасы

Продолжение

	2002	2003	
Қонақ үйлер мен мейрамханалар қонақ үйлердің қызмет көрсетуі мейрамханалардың қызмет көрсетуі	405 69 336	419 65 354	Гостиницы и рестораны предоставление услуг гостиницами предоставление услуг ресторанами
Көлік және байланыс көлік байланыс	1273 1102 171	1333 1156 177	Транспорт и связь транспорт связь
Қаржы делдалдығы саласындағы көмекші қызмет	470	527	Вспомогательная деятельность в сфере финансового посредничества
Жылжымайтын мүлікпен операция- лар, жалға беру және тұтынушы- ларға қызмет көрсету	4969	5599	Операции с недвижимым иму- ществом, аренда и предостав- ление услуг потребителям
Коммуналдық, әлеуметтік және дербес қызметтер көрсету	802	814	Предоставление коммунальных, социальных и персональных услуг
<b>Табыс сомасы, млн.тенге</b>			
<b>Сумма дохода, млн. тенге</b>			
<b>БАРЛЫҒЫ</b>	<b>60152</b>	<b>103349</b>	<b>ВСЕГО</b>
Ауыл шаруашылығы, аң аулау және орман шаруашылығы ауыл шаруашылығы аң аулау және осы салаларда қызмет көрсету орман шаруашылығы және осы салада қызмет көрсету	1434 1413 21	4521 4499 22	Сельское хозяйство, охота и лесное хозяйство сельское хозяйство, охота и предоставление услуг в этих областях лесное хозяйство и предостав- ление услуг в этой области
Балық аулау, балық өсіру Өнеркәсіп	7 6653	9 10400	Рыболовство, рыбоводство Промышленность
кен өндіру өнеркәсібі	1816	3761	горнодобывающая промышленность
өңдеу өнеркәсібі электр энергиясын, газ бен суды өндіру және бөлу	4572 265	5440 1199	обрабатывающая промышленность производство и распределение электроэнергии, газа и воды
Құрылыс	5848	9858	Строительство
Сауда; автомобильдерді, тұрмыстық заттарды және жеке пайдаланатын заттарды жөндеу	26164	42291	Торговля, ремонт автомобилей, бытовых изделий и предметов личного пользования
Қонақ үйлер мен мейрамханалар	774	799	Гостиницы и рестораны
қонақ үйлердің қызмет көрсетуі мейрамханалардың қызмет көрсетуі	416 358	362 437	предоставление услуг гостиницами предоставление услуг ресторанами
Көлік және байланыс көлік байланыс	5647 500 647	7215 6369 846	Транспорт и связь транспорт связь
Қаржы делдалдығы саласындағы көмекші қызмет	3756	8083	Вспомогательная деятельность в сфере финансового посредничества
Жылжымайтын мүлікпен операция- лар, жалға беру және тұтынушы- ларға қызмет көрсету	8649	17936	Операции с недвижимым иму- ществом, аренда и предостав- ление услуг потребителям
Коммуналдық, әлеуметтік және дербес қызметтер көрсету	1220	2237	Предоставление коммунальных, социальных и персональных услуг

Табыс алған шағын кәсіпорындарды топтастыру, өңірлер бойынша\*)  
Группировка малых предприятий, получивших доход, по регионам\*)

	2000	2001	
Табысты кәсіпорындар саны, бірлік Количество доходных предприятий, единиц			
<b>ҚАЗАҚСТАН РЕСПУБЛИКАСЫ</b>	<b>18338</b>	<b>21587</b>	<b>РЕСПУБЛИКА КАЗАХСТАН</b>
Ақмола	694	884	Ақмолинская
Ақтөбе	500	951	Актюбинская
Алматы	619	775	Алматинская
Атырау	509	660	Атырауская
Шығыс Қазақстан	2020	2321	Восточно-Казахстанская
Жамбыл	469	566	Жамбылская
Батыс Қазақстан	555	731	Западно-Казахстанская
Қарағанды	1781	1845	Карагандинская
Қостанай	1116	1065	Костанайская
Қызылорда	237	420	Кызылординская
Маңғыстау	573	669	Мангистауская
Павлодар	794	918	Павлодарская
Солтүстік Қазақстан	852	905	Северо-Казахстанская
Оңтүстік Қазақстан	1565	1657	Южно-Казахстанская
Астана қаласы	1365	1397	г. Астана
Алматы қаласы	4689	5823	г. Алматы
Табыс сомасы, млн.теңге Сумма дохода, млн. тенге			
<b>ҚАЗАҚСТАН РЕСПУБЛИКАСЫ</b>	<b>30946</b>	<b>56103</b>	<b>РЕСПУБЛИКА КАЗАХСТАН</b>
Ақмола	690	1020	Ақмолинская
Ақтөбе	527	1386	Актюбинская
Алматы	839	918	Алматинская
Атырау	1531	2073	Атырауская
Шығыс Қазақстан	1785	2135	Восточно-Казахстанская
Жамбыл	1389	327	Жамбылская
Батыс Қазақстан	1642	2794	Западно-Казахстанская
Қарағанды	1660	2081	Карагандинская
Қостанай	1834	1947	Костанайская
Қызылорда	210	393	Кызылординская
Маңғыстау	900	1816	Мангистауская
Павлодар	582	957	Павлодарская
Солтүстік Қазақстан	830	788	Северо-Казахстанская
Оңтүстік Қазақстан	827	862	Южно-Казахстанская
Астана қаласы	4278	3551	г. Астана
Алматы қаласы	11422	33055	г. Алматы

Жалғасы

Продолжение

	2002	2003	
<b>Табысты кәсіпорындар саны, бірлік</b>			
<b>Количество доходных предприятий, единиц</b>			
<b>ҚАЗАҚСТАН РЕСПУБЛИКАСЫ</b>	<b>24501</b>	<b>26241</b>	<b>РЕСПУБЛИКА КАЗАХСТАН</b>
Ақмола	920	888	Ақмолинская
Ақтөбе	1135	1235	Актюбинская
Алматы	950	1034	Алматинская
Атырау	749	855	Атырауская
Шығыс Қазақстан	2625	2603	Восточно-Казахстанская
Жамбыл	672	719	Жамбылская
Батыс Қазақстан	784	752	Западно-Казахстанская
Қарағанды	2076	2233	Карагандинская
Қостанай	1039	1164	Костанайская
Қызылорда	476	527	Кызылординская
Маңғыстау	634	756	Мангистауская
Павлодар	1302	1436	Павлодарская
Солтүстік Қазақстан	929	1010	Северо-Казахстанская
Оңтүстік Қазақстан	1748	1838	Южно-Казахстанская
Астана қаласы	1571	1782	г. Астана
Алматы қаласы	6891	7409	г. Алматы
<b>Табыс сомасы, млн. теңге</b>			
<b>Сумма дохода, млн. тенге</b>			
<b>ҚАЗАҚСТАН РЕСПУБЛИКАСЫ</b>	<b>60152</b>	<b>103349</b>	<b>РЕСПУБЛИКА КАЗАХСТАН</b>
Ақмола	1319	2323	Ақмолинская
Ақтөбе	1802	2128	Актюбинская
Алматы	870	3528	Алматинская
Атырау	4359	7943	Атырауская
Шығыс Қазақстан	2711	5305	Восточно-Казахстанская
Жамбыл	425	676	Жамбылская
Батыс Қазақстан	3249	4123	Западно-Казахстанская
Қарағанды	2416	3934	Карагандинская
Қостанай	1690	3142	Костанайская
Қызылорда	652	1803	Кызылординская
Маңғыстау	2531	5579	Мангистауская
Павлодар	1057	1161	Павлодарская
Солтүстік Қазақстан	777	1676	Северо-Казахстанская
Оңтүстік Қазақстан	1053	3002	Южно-Казахстанская
Астана қаласы	4717	7936	г. Астана
Алматы қаласы	30524	49090	г. Алматы



**Залал алған шағын кәсіпорындарды топтастыру,  
экономикалық қызмет түрлері бойынша\*)  
Группировка малых предприятий, получивших убыток,  
по видам экономической деятельности\*)**

	2000	2001	
<b>Залалды кәсіпорындар саны, бірлік</b>			
<b>Количество убыточных предприятий, единиц</b>			
<b>БАРЛЫҒЫ</b>	<b>16893</b>	<b>18680</b>	<b>ВСЕГО</b>
Ауыл шаруашылығы, аң аулау және орман шаруашылығы	1270	1474	Сельское хозяйство, охота и лесное хозяйство
ауыл шаруашылығы аң аулау және осы салаларда қызмет көрсету	1256	1450	сельское хозяйство, охота и предоставление услуг в этих областях
орман шаруашылығы және осы салада қызмет көрсету	14	24	лесное хозяйство и предоставление услуг в этой области
Балық аулау, балық өсіру	40	45	Рыболовство, рыбоводство
Өнеркәсіп	2527	2738	Промышленность
кен өндіру өнеркәсібі	104	130	горнодобывающая промышленность
өңдеу өнеркәсібі	2135	2293	промышленность
электр энергиясын, газ бен суды өндіру және бөлу	288	315	производство и распределение электроэнергии, газа и воды
Құрылыс	1551	1801	Строительство
Сауда; автомобильдерді, тұрмыстық заттарды және жеке пайдаланатын заттарды жөндеу	6205	6775	Торговля, ремонт автомобилей, бытовых изделий и предметов личного пользования
Қонақ үйлер мен мейрамханалар қонақ үйлердің қызмет көрсетуі	338	356	Гостиницы и рестораны
мейрамханалардың қызмет көрсетуі	46	48	предоставление услуг гостиницами
Көлік және байланыс	292	308	предоставление услуг ресторанами
көлік	1019	1123	Транспорт и связь
байланыс	885	987	транспорт
	134	136	связь
Қаржы делдалдығы саласындағы көмекші қызмет			Вспомогательная деятельность в сфере финансового
Жылжымайтын мүлікпен операциялар, жалға беру және тұтынушыларға қызмет көрсету	345	328	посредничества
Коммуналдық, әлеуметтік және дербес қызметтер көрсету	2914	3303	Операции с недвижимым имуществом, аренда и предоставление услуг потребителям
	684	737	Предоставление коммунальных, социальных и персональных услуг
<b>Залал сомасы, млн. теңге</b>			
<b>Сумма убытка, млн. тенге</b>			
<b>БАРЛЫҒЫ</b>	<b>47793</b>	<b>64359</b>	<b>ВСЕГО</b>
Ауыл шаруашылығы, аң аулау және орман шаруашылығы	1601	2532	Сельское хозяйство, охота и лесное хозяйство
ауыл шаруашылығы аң аулау және осы салаларда қызмет көрсету	1591	2505	сельское хозяйство, охота и предоставление услуг в этих областях

Жалғасы

Продолжение

	2000	2001	
орман шаруашылығы және осы салада қызмет көрсету	10	27	лесное хозяйство и предоставление услуг в этой области
Балық аулау, балық өсіру	26	49	Рыболовство, рыбоводство
Өнеркәсіп	10729	13176	Промышленность
кен өндіру өнеркәсібі	1661	4824	горнодобывающая промышленность
өңдеу өнеркәсібі	4802	6031	обрабатывающая промышленность
электр энергиясын, газ бен суды өндіру және бөлу	4266	2321	производство и распределение электроэнергии, газа и воды
Құрылыс	2359	3182	Строительство
Сауда; автомобильдерді, тұрмыстық заттарды және жеке пайдаланатын заттарды жөндеу	14141	26504	Торговля, ремонт автомобилей, бытовых изделий и предметов личного пользования
Қонақ үйлер мен мейрамханалар қонақ үйлердің қызмет көрсетуі	635	699	Гостиницы и рестораны
мейрамханалардың қызмет көрсетуі	485	262	предоставление услуг гостиницами
Көлік және байланыс	150	437	предоставление услуг ресторанами
көлік	5374	5678	Транспорт и связь
байланыс	4742	5445	транспорт
	632	233	связь
Қаржы делдалдығы саласындағы көмекші қызмет	635	1290	Вспомогательная деятельность в сфере финансового посредничества
Жылжымайтын мүлікпен операциялар, жалға беру және тұтынушыларға қызмет көрсету	11462	8909	Операции с недвижимым имуществом, аренда и предоставление услуг потребителям
Коммуналдық, әлеуметтік және дербес қызметтер көрсету	831	2340	Предоставление коммунальных, социальных и персональных услуг

Жалғасы

Продолжение

	2002	2003	
<b>Залалды кәсіпорындар саны, бірлік</b>			
<b>Количество убыточных предприятий, единиц</b>			
<b>БАРЛЫҒЫ</b>	<b>20486</b>	<b>21917</b>	<b>ВСЕГО</b>
Ауыл шаруашылығы, аң аулау және орман шаруашылығы	1489	1200	Сельское хозяйство, охота и лесное хозяйство
ауыл шаруашылығы аң аулау және осы салаларда қызмет көрсету	1451	1167	сельское хозяйство, охота и предоставление услуг в этих областях
орман шаруашылығы және осы салада қызмет көрсету	38	33	лесное хозяйство и предоставление услуг в этой области
Балық аулау, балық өсіру	45	25	Рыболовство, рыбоводство
Өнеркәсіп	2878	3055	Промышленность
кен өндіру өнеркәсібі	155	160	горнодобывающая промышленность
өңдеу өнеркәсібі	2425	2603	обрабатывающая промышленность

Жалғасы

Продолжение

	2002	2003	
электр энергиясың, газ бен суды өндіру және бөлу	298	292	производство и распределение электроэнергии, газа и воды
Құрылыс	2059	2507	Строительство
Сауда; автомобильдерді, тұрмыстық заттарды және жеке пайдаланатын заттарды жөндеу	7681	8293	Торговля, ремонт автомобилей, бытовых изделий и предметов личного пользования
Қонақ үйлер мен мейрамханалар қонақ үйлердің қызмет көрсетуі	381	392	Гостиницы и рестораны
мейрамханалардың қызмет көрсетуі	51	66	предоставление услуг гостиницами
Көлік және байланыс	330	326	предоставление услуг ресторанами
көлік	1200	1326	Транспорт и связь
байланыс	1060	1184	транспорт
	140	142	связь
Қаржы делдалдығы саласындағы көмекші қызмет	358	402	Вспомогательная деятельность в сфере финансового посредничества
Жылжымайтын мүлікпен операциялар, жалға беру және тұтынушыларға қызмет көрсету	3692	4018	Операции с недвижимым имуществом, аренда и предоставление услуг потребителям
Коммуналдық, әлеуметтік және дербес қызметтер көрсету	703	699	Предоставление коммунальных, социальных и персональных услуг
<b>Залал сомасы, млн. теңге</b>			
<b>Сумма убытка, млн. тенге</b>			
<b>БАРЛЫҒЫ</b>	<b>88960</b>	<b>112389</b>	<b>ВСЕГО</b>
Ауыл шаруашылығы, аң аулау және орман шаруашылығы	3554	2444	Сельское хозяйство, охота и лесное хозяйство
ауыл шаруашылығы аң аулау және осы салаларда қызмет көрсету	3522	2416	сельское хозяйство, охота и предоставление услуг в этих областях
орман шаруашылығы және осы салада қызмет көрсету	33	28	лесное хозяйство и предоставление услуг в этой области
Балық аулау, балық өсіру	46	52	Рыболовство, рыбоводство
Өнеркәсіп	12430	19420	Промышленность
кен өндіру өнеркәсібі	2899	4904	горнодобывающая промышленность
өңдеу өнеркәсібі	6790	10647	обрабатывающая промышленность
электр энергиясың, газ бен суды өндіру және бөлу	2741	3869	производство и распределение электроэнергии, газа и воды
Құрылыс	5742	12679	Строительство
Сауда; автомобильдерді, тұрмыстық заттарды және жеке пайдаланатын заттарды жөндеу	32497	33052	Торговля, ремонт автомобилей, бытовых изделий и предметов личного пользования
Қонақ үйлер мен мейрамханалар қонақ үйлердің қызмет көрсетуі	1330	1027	Гостиницы и рестораны
мейрамханалардың қызмет көрсетуі	377	306	предоставление услуг гостиницами
Көлік және байланыс	953	721	предоставление услуг ресторанами
	4571	3399	Транспорт и связь

Жалғасы

Продолжение

	2002	2003	
көлік	4058	3133	транспорт
байланыс	513	266	связь
Қаржы делдалдығы саласындағы көмекші қызмет	1275	26090	Вспомогательная деятельность в сфере финансового посредничества
Жылжымайтын мүлікпен операциялар, жалға беру және тұтынушыларға қызмет көрсету	25771	12803	Операции с недвижимым имуществом, аренда и предоставление услуг потребителям
Коммуналдық, әлеуметтік және дербес қызметтер көрсету	1744	1423	Предоставление коммунальных, социальных и персональных услуг

**Залал алған шағын кәсіпорындарды топтастыру, өңірлер бойынша\*)**  
**Группировка малых предприятий, получивших убыток, по регионам\*)**

	2000	2001	
<b>Залалды кәсіпорындар саны, бірлік</b> <b>Количество убыточных предприятий, единиц</b>			
<b>ҚАЗАҚСТАН РЕСПУБЛИКАСЫ</b>	<b>16893</b>	<b>18680</b>	<b>РЕСПУБЛИКА КАЗАХСТАН</b>
Ақмола	656	811	Ақмолинская
Ақтөбе	445	834	Актюбинская
Алматы	794	857	Алматинская
Атырау	320	366	Атырауская
Шығыс Қазақстан	1772	1921	Восточно-Казахстанская
Жамбыл	545	551	Жамбылская
Батыс Қазақстан	462	501	Западно-Казахстанская
Қарағанды	1443	1515	Карагандинская
Қостанай	984	960	Костанайская
Қызылорда	268	384	Кызылординская
Маңғыстау	299	346	Мангистауская
Павлодар	742	732	Павлодарская
Солтүстік Қазақстан	650	713	Северо-Казахстанская
Оңтүстік Қазақстан	1191	1343	Южно-Казахстанская
Астана қаласы	1182	1246	г. Астана
Алматы қаласы	5140	5600	г. Алматы

**Залал сомасы, млн. теңге**  
**Сумма убытка, млн. тенге**

<b>ҚАЗАҚСТАН РЕСПУБЛИКАСЫ</b>	<b>47793</b>	<b>64359</b>	<b>РЕСПУБЛИКА КАЗАХСТАН</b>
Ақмола	644	1449	Ақмолинская
Ақтөбе	2129	3318	Актюбинская
Алматы	1334	2406	Алматинская
Атырау	2763	4818	Атырауская
Шығыс Қазақстан	3730	10641	Восточно-Казахстанская
Жамбыл	1403	444	Жамбылская
Батыс Қазақстан	1847	834	Западно-Казахстанская
Қарағанды	5394	2830	Карагандинская
Қостанай	2465	1606	Костанайская
Қызылорда	702	698	Кызылординская
Маңғыстау	992	2456	Мангистауская

*Жалғасы*

*Продолжение*

	2000	2001	
Павлодар	981	2835	Павлодарская
Солтүстік Қазақстан	891	1172	Северо-Казахстанская
Оңтүстік Қазақстан	2089	2267	Южно-Казахстанская
Астана қаласы	1597	2326	г. Астана
Алматы қаласы	18832	24259	г. Алматы

**Жалғасы**

**Продолжение**

	2002	2003	
--	------	------	--

**Залалды кәсіпорындар саны, бірлік  
Количество убыточных предприятий, единиц**

<b>ҚАЗАҚСТАН РЕСПУБЛИКАСЫ</b>	20486	21917	<b>РЕСПУБЛИКА КАЗАХСТАН</b>
Ақмола	760	687	Ақмолинская
Ақтөбе	969	982	Актюбинская
Алматы	955	962	Алматинская
Атырау	469	620	Атырауская
Шығыс Қазақстан	1869	1993	Восточно-Казахстанская
Жамбыл	535	571	Жамбылская
Батыс Қазақстан	504	532	Западно-Казахстанская
Қарағанды	1535	1580	Карагандинская
Қостанай	1060	932	Костанайская
Қызылорда	335	417	Кызылординская
Маңғыстау	366	386	Мангистауская
Павлодар	718	749	Павлодарская
Солтүстік Қазақстан	754	689	Северо-Казахстанская
Оңтүстік Қазақстан	1239	1307	Южно-Казахстанская
Астана қаласы	1205	1433	г. Астана
Алматы қаласы	7213	8077	г. Алматы

**Залал сомасы, млн. теңге**

**Сумма убытка, млн. тенге**

<b>ҚАЗАҚСТАН РЕСПУБЛИКАСЫ</b>	88960	112389	<b>РЕСПУБЛИКА КАЗАХСТАН</b>
Ақмола	1896	2288	Ақмолинская
Ақтөбе	4903	3093	Актюбинская
Алматы	2110	2877	Алматинская
Атырау	1605	3967	Атырауская
Шығыс Қазақстан	14046	8011	Восточно-Казахстанская
Жамбыл	374	653	Жамбылская
Батыс Қазақстан	911	959	Западно-Казахстанская
Қарағанды	4327	4220	Карагандинская
Қостанай	3408	2207	Костанайская
Қызылорда	435	2405	Кызылординская
Маңғыстау	2770	2696	Мангистауская
Павлодар	2559	2544	Павлодарская
Солтүстік Қазақстан	1397	1079	Северо-Казахстанская
Оңтүстік Қазақстан	1655	2071	Южно-Казахстанская
Астана қаласы	3957	6952	г. Астана
Алматы қаласы	42607	66367	г. Алматы

*\*1) кестелер қаржы нәтижесі бар кәсіпорындар бойынша құрылған*

*\*2) таблицы составлены по предприятиям, имеющим финансовый результат*

**Экономикалық қызмет түрлері бойынша айналым қаражаты**  
**Оборотные средства по видам экономической деятельности**

жыл аяғына млн. теңге

на конец года, млн. тенге

	Айналам қаражаты - барлығы Оборотные средства - всего				одан: из них:				
					дебиторлық берешек дебиторская задолженность				
	2000	2001	2002	2003	2000	2001	2002	2003	
<b>БАРЛЫҒЫ</b>	737829	993085	1227515	1629280	365977	477296	625708	843684	<b>ВСЕГО</b>
Ауыл шаруашылығы, аң аулау және орман шаруашылығы	13584	21530	24869	40401	5076	9901	11514	22124	Сельское хозяйство, охота и лесное хозяйство
ауыл шаруашылығы аң аулау және осы салаларда қызмет көрсету	12013	20012	24683	40195	5032	9856	11456	22051	сельское хозяйство, охота и предоставление услуг в этих областях
орман шаруашылығы және осы салада қызмет көрсету	1516	1518	186	206	434	45	58	73	лесное хозяйство и предоставление услуг в этой области
Балық аулау, балық өсіру	158	332	579	329	145	100	131	144	Рыболовство, рыболовство
Өнеркәсіп	101000	120377	138432	167074	47556	58402	58261	73673	Промышленность
кен өндіру өнеркәсібі	23180	17134	25315	40364	10150	5983	5801	15822	горнодобывающая промышленность
өңдеу өнеркәсібі	57643	68292	79296	108029	26180	30573	30938	48174	обрабатывающая промышленность
электр энергиясың, газ бен суды өндіру және бөлу	20177	34951	33821	18682	11226	21846	21523	9677	производство и распределение электроэнергии, газа и воды
Құрылыс	49348	70002	127053	230667	27618	41668	64271	118620	Строительство
Сауда; автомобильдерді, тұрмыстық заттарды және жеке пайдаланатын заттарды жөндеу	304753	399560	569420	728687	156935	216671	322320	406571	Торговля, ремонт автомобилей, бытовых изделий и предметов личного пользования

	Айналам қаражаты - барлығы Оборотные средства - всего				одан: из них:				
					дебиторлық берешек дебиторская задолженность				
	2000	2001	2002	2003	2000	2001	2002	2003	
Қонақ үйлер мен мейрамханалар	3801	7389	7086	14007	1922	2967	2236	9164	Гостиницы и рестораны предоставление услуг гостиницами
қонақ үйлердің қызмет көрсетуі	1473	1864	3316	6417	1495	459	931	5344	
мейрамханалардың қызмет көрсетуі	2328	5525	3770	7590	427	2508	131	3820	предоставление услуг ресторанами
Көлік және байланыс	63263	53547	78242	57174	29413	32220	37683	34820	Транспорт и связь транспорт
көлік	56153	42417	66412	47931	28149	27111	33643	29184	
байланыс	7110	11130	11830	9244	1264	5109	4039	5636	связь
Қаржы делдалдығы сала-сындағы көмекші қызмет	72851	113094	71781	139996	48419	49292	28846	57047	Вспомогательная деятель- ность в сфере финансового посредничества
Жылжымайтын мүлікпен операциялар, жалға беру және тұтынушыларға қызмет көрсету	120840	195757	197529	236850	46128	61821	95866	115941	Операции с недвижимым имуществом, аренда и предоставление услуг потребителям
Коммуналдық, әлеуметтік және дербес қызметтер көрсету	8231	11497	12524	14095	2765	4254	4580	5580	Предоставление комму- нальных, социальных и персональных услуг

	одан: из них:								
	тауар-материалдық қорлар товарно-материальные запасы				ақшалай қаражат денежные средства				
	2000	2001	2002	2003	2000	2001	2002	2003	
<b>БАРЛЫҒЫ</b>	132376	161113	195879	261015	49316	64391	82747	109349	<b>ВСЕГО</b>
Ауыл шаруашылығы, аң аулау және орман шаруашылығы	5961	7462	9155	12027	570	831	985	1918	Сельское хозяйство, охота и лесное хозяйство
ауыл шаруашылығы аң аулау және осы салаларда қызмет көрсету	4514	6009	9084	11930	566	821	967	1901	сельское хозяйство, охота и предоставление услуг в этих областях
орман шаруашылығы және осы салада қызмет көрсету	1447	1453	71	97	4	10	18	17	лесное хозяйство и предоставление услуг в этой области
Балық аулау, балық өсіру	37	150	255	107	23	23	63	9	в этой области
Өнеркәсіп	21670	24713	32125	37122	4129	5698	8177	8590	Рыболовство, рыбоводство
кен өндіру өнеркәсібі	3103	4344	4544	2830	698	1185	2604	2032	Промышленность
өңдеу өнеркәсібі	17683	17931	25662	32468	2919	3640	4938	6018	горнодобывающая промышленность
электр энергиясын, газ бен суды өндіру және бөлу	884	2439	1920	1823	512	873	635	540	обрабатывающая промышленность
Құрылыс	10925	11896	18378	33530	5207	8735	12108	21872	производство и распределение электроэнергии, газа и воды
Сауда; автомобильдерді, тұрмыстық заттарды және жеке пайдаланатын заттарды жөндеу	57937	75086	116726	150307	15898	20382	32096	42782	Строительство
									Торговля, ремонт автомобилей, бытовых изделий и предметов личного пользования



	одан: из них:								
	тауар-материалдық қорлар товарно-материальные запасы				ақшалай қаражат денежные средства				
	2000	2001	2002	2003	2000	2001	2002	2003	
Қонақ үйлер мен мейрамханалар	731	908	1197	1478	224	257	399	509	Гостиницы и рестораны
қонақ үйлердің қызмет көрсетуі	460	214	274	390	158	143	224	139	предоставление услуг гостиницами
мейрамханалардың қызмет көрсетуі	271	694	923	1088	66	114	175	369	предоставление услуг ресторанами
Көлік және байланыс	3492	3534	4135	5301	6933	5909	9279	6856	Транспорт и связь
көлік	2642	2551	3105	4162	5289	4890	6083	6155	транспорт
байланыс	850	983	1030	1139	1644	1019	3196	701	связь
Қаржы делдалдығы сала-сындағы көмекші қызмет	514	962	209	917	6742	8986	5726	7953	Вспомогательная деятельность в сфере финансового осредничества
Жылжымайтын мүлікпен операциялар, жалға беру және тұтынушыларға қызмет көрсету	29521	35137	12546	18745	8062	12194	10853	16369	Операции с недвижимым имуществом, аренда и предоставление услуг потребителям
Коммуналдық, әлеуметтік және дербес қызметтер көрсету	1588	1265	1153	1481	1528	1376	3061	2491	Предоставление коммунальных, социальных и персональных услуг

**Өңірлер бойынша айналым қаражаты**  
**Оборотные средства по регионам**

жыл аяғына, млн. теңге

на конец года, млн. тенге

	Айналам қаражаты - барлығы Оборотные средства - всего				одан: из них:				
					дебиторлық берешек дебиторская задолженность				
	2000	2001	2002	2003	2000	2001	2002	2003	
ҚАЗАҚСТАН									РЕСПУБЛИКА
РЕСПУБЛИКАСЫ	737829	993085	1227515	1629280	365977	477296	625708	843684	КАЗАХСТАН
Ақмола	11712	16128	21490	40336	5129	8336	10480	23340	Ақмолинская
Ақтөбе	7294	21697	37800	53872	3511	12446	21065	30372	Актюбинская
Алматы	15474	25914	29444	45100	7355	14756	14894	22827	Алматинская
Атырау	15127	26295	29763	60831	9248	16384	16362	34357	Атырауская
Шығыс Қазақстан	73295	77438	81162	70702	28818	36836	32752	35258	Восточно-Казахстанская
Жамбыл	7824	47798	7960	11233	4361	7273	4727	5916	Жамбылская
Батыс Қазақстан	20222	26779	27012	44532	7721	9641	10586	19141	Западно-Казахстанская
Қарағанды	39595	47142	60326	87612	20376	20333	30142	49710	Қарагандинская
Қостанай	39451	20124	31962	50022	16032	9461	16193	26857	Костанайская
Қызылорда	4747	7196	9385	9599	2712	4853	5750	4756	Қызылординская
Маңғыстау	24215	27034	27341	26484	12163	12174	11791	12964	Мангистауская
Павлодар	19335	24097	26450	45670	10659	14160	14398	19081	Павлодарская
Солтүстік Қазақстан	12554	12943	15064	24089	6118	6090	7953	11077	Северо-Казахстанская
Оңтүстік Қазақстан	21995	35545	36781	41057	10939	22189	20119	20204	Южно-Казахстанская
Астана қаласы	117134	102648	108674	174502	72251	65867	64871	104300	г. Астана
Алматы қаласы	307855	474307	676901	843639	148584	216497	343625	423524	г. Алматы

	одан: из них:								
	тауар-материалдық қорлар товарно-материальные запасы				ақшалай қаражат денежные средства				
	2000	2001	2002	2003	2000	2001	2002	2003	
ҚАЗАҚСТАН РЕСПУБЛИКАСЫ	132376	161113	195879	261015	49316	64391	82747	109349	РЕСПУБЛИКА КАЗАХСТАН
Ақмола	4260	4805	5490	10279	697	943	1746	2148	Ақмолинская
Ақтөбе	2256	4510	6521	10204	974	2121	2677	4787	Актюбинская
Алматы	5350	6189	8191	9757	858	1636	1257	2001	Алматинская
Атырау	2085	3377	5066	8436	2536	3652	2547	6285	Атырауская
Шығыс Қазақстан	9893	8444	12815	14009	2459	2798	3736	4480	Восточно-Казахстанская
Жамбыл	1492	1846	2056	3364	248	517	364	882	Жамбылская
Батыс Қазақстан	5125	6786	4597	5940	1438	2099	2505	2746	Западно-Казахстанская
Қарағанды	5799	7332	8835	12310	1821	2528	3304	4976	Қарагандинская
Қостанай	999	6843	10568	16149	2058	943	1689	2736	Костанайская
Қызылорда	10389	1363	1784	2758	479	279	745	874	Кызылординская
Маңғыстау	4882	6258	3171	4816	1688	1866	1661	2417	Мангистауская
Павлодар	4876	5413	6326	8500	796	1493	1478	1731	Павлодарская
Солтүстік Қазақстан	4412	4994	4688	7091	805	767	1082	2035	Северо-Казахстанская
Оңтүстік Қазақстан	6765	10014	11439	10329	1301	1114	1821	2393	Южно-Казахстанская
Астана қаласы	10522	18694	13700	27838	9883	6597	10548	17756	г. Астана
Алматы қаласы	53271	64245	90632	109235	21275	35038	45587	51102	г. Алматы

**Экономикалық қызмет түрлері бойынша шағын  
кәсіпорындардың дебиторлық берешегі  
Дебиторская задолженность малых предприятий  
по видам экономической деятельности**

жыл аяғына, млн. теңге

на конец года, млн. тенге

	2000	2001	2002	2003	
<b>БАРЛЫҒЫ</b>	365977	477296	625708	843684	<b>ВСЕГО</b>
Ауыл шаруашылығы, аң аулау және орман шаруашылығы	5076	9901	11514	22124	Сельское хозяйство, охота и лесное хозяйство
ауыл шаруашылығы аң аулау және осы салаларда қызмет көрсету	5032	9856	11456	22051	сельское хозяйство, охота и предоставление услуг в этих областях
орман шаруашылығы және осы салада қызмет көрсету	44	45	58	73	лесное хозяйство и предоставление услуг в этой области
Балық аулау, балық өсіру	145	100	131	144	Рыболовство и рыбоводство
Өнеркәсіп	47556	58403	58261	73673	Промышленность
кен өндіру өнеркәсібі	10150	5983	5801	15822	горнодобывающая промышленность
өңдеу өнеркәсібі	26180	30574	30938	48174	обрабатывающая промышленность
электр энергиясын, газ бен суды өндіру және бөлу	11226	21846	21522	9677	производство и распределение электроэнергии, газа и воды
Құрылыс	27618	41668	64271	118620	Строительство
Сауда; автомобильдерді, тұрмыстық заттарды және жеке пайдаланатын заттарды жөндеу	156935	216671	322320	406572	Торговля, ремонт автомобилей, бытовых изделий и предметов личного пользования
Қонақ үйлер мен мейрамханалар	1922	2967	2236	9163	Гостиницы рестораны
қонақ үйлердің қызмет көрсетуі	427	459	897	5343	предоставление услуг гостиницами
мейрамханалардың қызмет көрсетуі	1495	2508	555	3820	предоставление услуг ресторанами
Көлік және байланыс	29413	32220	37683	34820	Транспорт и связь
көлік	28133	27111	33643	29184	транспорт
байланыс	1280	5109	4039	5636	связь
Қаржы делдалдығы саласындағы көмекші қызмет	48419	49292	28846	57047	Вспомогательная деятельность в сфере финансового посредничества
Жылжымайтын мүлікпен операциялар, жалға беру және тұтынушыларға қызмет көрсету	46128	61821	95866	115941	Операции с недвижимым имуществом, аренда и предоставление услуг потребителям
Коммуналдық, әлеуметтік және дербес қызметтер көрсету	2765	4253	4580	5580	Предоставление коммунальных, социальных и персональных услуг

**Өңірлер бойынша дебиторлық берешек**  
**Дебиторская задолженность по регионам**

жыл аяғына, млн. теңге

на конец года, млн. тенге

	2000	2001	2002	2003	
<b>ҚАЗАҚСТАН РЕСПУБЛИКАСЫ</b>					<b>РЕСПУБЛИКА КАЗАХСТАН</b>
Ақмола	5129	8336	10480	23340	Ақмолинская
Ақтөбе	3511	12446	21065	30372	Актюбинская
Алматы	7355	14756	14894	22827	Алматинская
Атырау	9248	16384	16362	34357	Атырауская
Шығыс Қазақстан	28818	36836	32752	35258	Восточно-Казахстанская
Жамбыл	4361	7273	4727	5916	Жамбылская
Батыс Қазақстан	7722	9641	10585	19141	Западно-Казахстанская
Қарағанды	20376	20333	30142	49710	Қарагандинская
Қостанай	16033	9461	16192	26857	Костанайская
Қызылорда	2712	4853	5750	4756	Қызылординская
Маңғыстау	12163	12174	11792	12964	Мангистауская
Павлодар	10659	14160	14399	19081	Павлодарская
Солтүстік Қазақстан	6118	6090	7953	11077	Северо-Казахстанская
Оңтүстік Қазақстан	10939	22189	20119	20204	Южно-Казахстанская
Астана қаласы	72250	65867	64871	104300	г. Астана
Алматы қаласы	148583	216497	343625	423524	г. Алматы

**Экономикалық қызмет түрлері бойынша міндеттемелер жөніндегі берешек**  
**Задолженность по обязательствам по видам экономической деятельности**

жыл аяғына, млн. теңге

на конец года, млн. тенге

	2000	2001	2002	2003	
<b>БАРЛЫҒЫ</b>	828747	1105407	1345472	1755283	<b>ВСЕГО</b>
Ауыл шаруашылығы, аң аулау және					Сельское хозяйство, охота и лесное хозяйство
орман шаруашылығы	14952	24557	32009	47263	сельское хозяйство, охота и предоставление услуг в этих областях
ауыл шаруашылығы аң аулау және осы салаларда қызмет көрсету	14823	24430	31807	47066	лесное хозяйство и предоставление услуг в этой области
орман шаруашылығы және осы салада қызмет көрсету	129	127	202	197	Рыболовство, рыбководство
Балық аулау, балық өсіру	267	338	512	351	Промышленность
Өнеркәсіп	118840	160755	173635	219203	горнодобывающая промышленность
кен өндіру өнеркәсібі	24906	43195	41893	63835	обрабатывающая промышленность
өңдеу өнеркәсібі	67153	81197	96882	130533	производство и распределение электроэнергии, газа и воды
электр энергиясың, газ бен суды өндіру және бөлу	26781	36363	34860	24834	Строительство
Құрылыс	51230	76210	127328	240621	

Жалғасы

Продолжение

	2000	2001	2002	2003	
Сауда; автомобильдерді, тұрмыстық заттарды және жеке пайдаланатын заттарды жөндеу	301376	416886	589624	731264	Торговля, ремонт автомобилей, бытовых изделий и предметов личного пользования
Қонақ үйлер мен мейрамханалар	6302	9402	12559	16032	Гостиницы и рестораны
қонақ үйлердің қызмет көрсетуі	2809	3583	7140	5540	предоставление услуг гостиницами
мейрамханалардың қызмет көрсетуі	3493	5819	2248	10492	предоставление услуг ресторанами
Көлік және байланыс	122271	135837	84298	72028	Транспорт и связь
көлік	115217	125474	73601	64152	транспорт
байланыс	7054	10363	10697	7876	связь
Қаржы делдалдығы сала-сындағы көмекші қызмет	67475	97849	45341	103149	Вспомогательная деятельность в сфере финансового посредничества
Жылжымайтын мүлікпен операциялар, жалға беру және тұтынушыларға қызмет көрсету	133125	167024	261223	306032	Операции с недвижимым имуществом, аренда и предоставление услуг потребителям
Коммуналдық, әлеуметтік және дербес қызметтер көрсету	12909	16549	18943	19340	Предоставление коммунальных, социальных и персональных услуг

**Өңірлер бойынша міндеттемелер жөніндегі берешек**  
**Задолженность по обязательствам по регионам**

млн. теңге

млн. тенге

	2000	2001	2002	2003	
<b>ҚАЗАҚСТАН РЕСПУБЛИКАСЫ</b>	828747	1105407	1345472	1755283	<b>РЕСПУБЛИКА КАЗАХСТАН</b>
Ақмола	11602	18418	26615	44972	Ақмолинская
Ақтөбе	21047	45487	54938	76166	Актюбинская
Алматы	17126	28508	35099	54698	Алматинская
Атырау	75786	111244	34849	65502	Атырауская
Шығыс Қазақстан	47606	62813	82492	77170	Восточно-Казахстанская
Жамбыл	8109	10330	7890	11592	Жамбылская
Батыс Қазақстан	24517	29467	23713	39622	Западно-Казахстанская
Қарағанды	54826	57038	72049	100264	Карагандинская
Қостанай	40151	22737	37790	54827	Костанайская
Қызылорда	5724	8680	10812	11747	Кызылординская
Маңғыстау	26322	44677	39330	41630	Мангистауская
Павлодар	22346	30611	33704	43360	Павлодарская
Солтүстік Қазақстан	14118	13905	17046	24797	Северо-Казахстанская
Оңтүстік Қазақстан	21247	38726	38445	40206	Южно-Казахстанская
Астана қаласы	117127	107655	106557	175518	г. Астана
Алматы қаласы	321093	475111	724143	893212	г. Алматы

**Міндеттеме түрлері және экономикалық қызмет түрлері бойынша берешектерді бөлу**  
**Распределение задолженности по видам обязательств и видам экономической деятельности**

	Жыл аяғына берешектер сомасы, млн.теңге Сумма задолженности на конец года, млн. тенге				одан үлесі % из нее доля в %				
					жеткізушілермен есеп-айырысу бойынша по расчетам с поставщиками				
	2000	2001	2002	2003	2000	2001	2002	2003	
<b>БАРЛЫҒЫ</b>	828747	1105407	1345472	1755283	33,5	32,0	41,8	42,1	<b>ВСЕГО</b>
Ауыл шаруашылығы, аң аулау және орман шаруашылығы	14950	24557	32009	47263	45,0	35,2	47,7	40,1	Сельское хозяйство, охота и лесное хозяйство
ауыл шаруашылығы аң аулау және осы салаларда қызмет көрсету	14823	24430	31807	47066	44,9	35,2	47,6	40,0	сельское хозяйство, охота и предоставление услуг в этих областях
орман шаруашылығы және осы салада қызмет көрсету	129	127	202	197	59,2	35,2	50,5	44,7	лесное хозяйство и предоставление услуг в этой области
Балық аулау, балық өсіру	267	338	512	351	63,3	39,9	59,0	30,8	Рыболовство, рыбоводство
Өнеркәсіп	118840	160755	173635	219203	36,5	45,0	34,9	31,0	Промышленность
кен өндіру өнеркәсібі	24906	43195	41893	63835	19,7	12,1	12,6	16,2	горнодобывающая промышленность
өңдеу өнеркәсібі	67153	81197	96882	130533	42,8	41,8	41,7	37,5	обрабатывающая промышленность
электр энергиясың, газ бен суды өндіру және бөлу	26781	36363	34861	24834	36,4	39,5	42,9	34,8	производство и распре- деление электроэнергии, газа и воды
Құрылыс	51230	76210	127328	240621	52,5	49,0	45,0	51,4	Строительство
Сауда; автомобильдерді, тұрмыстық заттарды және жеке пайдаланатын заттар- ды жөндеу	301376	416886	589624	731264	46,1	43,0	48,2	49,8	Торговля, ремонт автомо- билей, бытовых изделий и предметов личного пользования

	Жыл аяғына берешектер сомасы, млн.теңге Сумма задолженности на конец года, млн. тенге				одан үлесі % из нее доля в %				
					жеткізушілермен есеп-айырысу бойынша по расчетам с поставщиками				
	2000	2001	2002	2003	2000	2001	2002	2003	
Қонақ үйлер мен мейрамханалар	6303	9402	12559	16032	29,8	30,0	23,3	21,8	Гостиницы и рестораны
қонақ үйлердің қызмет көрсетуі	2809	3583	7275	5540	23,1	18,8	17,9	29,9	предоставление услуг гостиницами
мейрамханалардың қызмет көрсетуі	3493	5819	5284	10492	35,2	36,9	30,8	17,6	предоставление услуг ресторанами
Көлік және байланыс	122272	135836	84298	72028	11,7	15,8	37,8	34,1	Транспорт и связь
көлік	115217	125474	73601	64152	10,6	15,6	37,4	33,1	транспорт
байланыс	7054	10363	10697	7876	29,2	18,6	40,2	42,0	связь
Қаржы делдалдығы саласындағы көмекші қызмет	67475	97849	45341	103149	5,4	3,8	8,3	10,5	Вспомогательная деятельность в сфере финансового посредничества
Жылжымайтын мүлікпен операциялар, жалға беру және тұтынушыларға қызмет көрсету	133125	167024	261223	306032	55,6	25,2	38,6	38,7	Операции с недвижимым имуществом, аренда и предоставление услуг потребителям
Коммуналдық, әлеуметтік және дербес қызметтер көрсету	12909	16549	18943	19340	30,4	28,8	24,8	31,0	Предоставление коммунальных, социальных и персональных услуг



	одан үлесі % из нее доля в %												
	салық бойынша по налогам				кредит бойынша по кредитам				жалақы бойынша по заработной плате				
	2000	2001	2002	2003	2000	2001	2002	2003	2000	2001	2002	2003	
<b>БАРЛЫҒЫ</b>	3,6	3,1	2,5	2,3	32,0	37,2	32,4	33,3	0,6	0,5	0,5	0,5	<b>ВСЕГО</b>
Ауыл шаруашылығы, аң аулау және орман шаруашылығы	9,3	5,9	6,2	3,9	16,1	28,9	22,2	35,4	4,3	2,0	2,0	1,3	Сельское хозяйство, охота и лесное хозяйство
ауыл шаруашылығы аң аулау және осы салаларда қызмет көрсету	9,2	5,9	6,1	3,8	16,1	29,0	22,0	35,5	4,3	2,0	1,9	1,2	сельское хозяйство, охота и предостав- ление услуг в этих областях
орман шаруашылығы және осы салада қызмет көрсету	15,1	18,3	12,9	14,2	10,9	3,6	17,3	9,4	5,9	7,7	8,9	10,7	лесное хозяйство и предоставление услуг в этой области
Балық аулау, балық өсіру	11,2	3,3	5,5	7,4	7,5	14,8	21,7	22,5	5,2	3,3	3,1	4,0	Рыболовство,
Өнеркәсіп	6,8	6,6	4,0	6,8	26,6	60,4	44,3	42,4	1,0	0,9	0,7	0,8	рыболовство
кен өндіру өнеркәсібі	0,8	0,1	1,2	12,1	46,8	21,5	77,4	58,6	0,5	0,1	0,4	1,0	Промышленность горнодобывающая
өңдеу өнеркәсібі	6,8	1,6	3,0	2,6	27,8	33,7	36,7	39,1	1,2	1,6	0,8	0,8	промышленность обрабатывающая
электр энергиясын, газ бен суды өндіру және бөлу	8,2	0,6	10,1	15,0	4,5	27,1	25,8	18,6	0,9	0,6	0,6	0,7	промышленность производство и распре- деление электроэнер- гии, газа и воды
Құрылыс	8,8	1,7	3,2	1,9	12,5	20,1	24,1	24,7	2,1	1,7	1,1	0,8	Строительство
Сауда; автомобильдерді, тұрмыстық заттарды және жеке пайдаланатын заттарды жөндеу	0,9	0,3	1,0	1,3	25,9	26,9	27,9	31,0	0,3	0,3	0,2	0,2	Торговля, ремонт авто- мобилей, бытовых изделий и предметов личного пользования

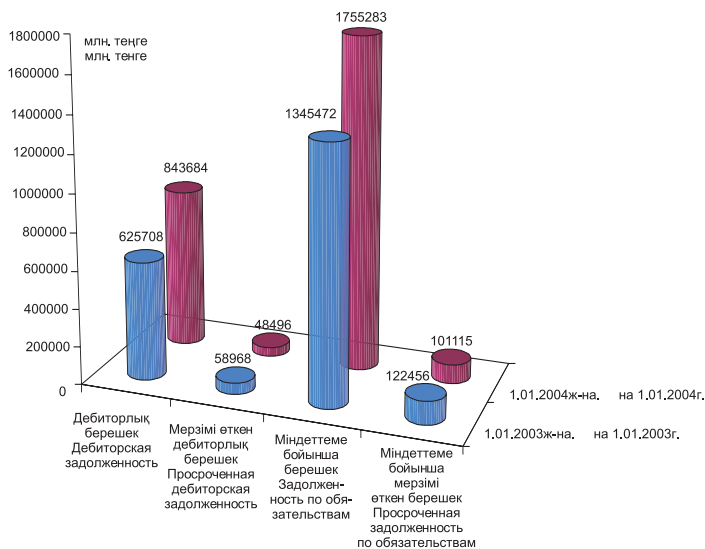
	одан үлесі % из нее доля в %												
	салық бойынша по налогам				кредит бойынша по кредитам				жалақы бойынша по заработной плате				
	2000	2001	2002	2003	2000	2001	2002	2003	2000	2001	2002	2003	
Қонақ үйлер мен мейрамханалар	3,1	2,1	1,5	0,9	35,7	24,9	49,5	42,6	1,0	0,7	0,6	0,5	Гостиницы и рестораны
қонақ үйлердің қызмет көрсетуі	3,4	2,8	0,9	1,0	43,7	19,5	22,3	43,7	1,0	0,6	0,3	0,5	предоставление услуг гостиницами
мейрамханалардың қызмет көрсетуі	2,8	1,7	2,3	0,8	29,3	28,3	29,0	42,1	1,0	0,7	1,0	0,6	предоставление услуг ресторанами
Көлік және байланыс	1,9	1,7	2,6	2,2	62,3	64,3	42,2	39,3	0,3	0,2	0,9	0,8	Транспорт и связь
көлік	1,9	1,7	2,8	2,2	64,9	66,4	43,3	41,2	0,3	0,2	0,9	0,8	транспорт
байланыс	1,2	1,2	1,0	1,5	20,1	38,5	34,5	23,4	0,5	0,4	0,4	0,5	связь
Қаржы делдалдығы саласындағы көмекші қызмет	0,0	0,0	0,2	0,2	28,0	55,0	65,3	36,6	0,0	0,0	0,0	0,3	Вспомогательная деятельность в сфере финансового посредничества
Жылжымайтын мүлікпен операциялар, жалға беру және тұтынушыларға қызмет көрсету	6,0	0,6	4,6	2,7	34,4	33,5	32,2	35,4	0,7	0,6	0,4	0,5	Операции с недвижимым имуществом, аренда и предоставление услуг потребителям
Коммуналдық, әлеуметтік және дербес қызметтер көрсету	3,2	1,3	2,2	2,3	27,4	33,5	47,8	42,2	1,1	1,3	0,9	0,9	Предоставление коммунальных, социальных и персональных услуг

**Міндеттеме түрлері және өңірлер бойынша берешектерді бөлу**  
**Распределение задолженности по видам обязательств и регионам**

	Жыл аяғына берешектер сомасы, млн.теңге Сумма задолженности на конец года, млн. тенге				одан үлесі % из нее доля в %				
					жеткізушілермен есеп-айырысу бойынша по расчетам с поставщиками				
	2000	2001	2002	2003	2000	2001	2002	2003	
ҚАЗАҚСТАН									РЕСПУБЛИКА
РЕСПУБЛИКАСЫ	828747	1105407	1345472	1755283	33,5	32,0	41,8	42,1	КАЗАХСТАН
Ақмола	11602	18418	26615	44972	55,7	84,8	55,7	51,9	Ақмолинская
Ақтөбе	21047	45487	54938	76166	18,8	29,2	39,2	47,7	Актюбинская
Алматы	17126	28508	35099	54698	39,1	30,7	39,2	44,6	Алматинская
Атырау	75786	111244	34849	65502	12,3	13,0	43,9	44,7	Атырауская
Шығыс Қазақстан	47606	62813	82492	77170	10,4	49,9	37,4	36,0	Восточно-Казахстанская
Жамбыл	8109	10330	7890	11592	3,4	47,0	50,5	63,5	Жамбылская
Батыс Қазақстан	24516	29467	23713	39622	20,2	29,5	51,8	46,9	Западно-Казахстанская
Қарағанды	54826	57038	72049	100264	47,0	45,6	50,5	50,4	Қарагандинская
Қостанай	40151	22737	37790	54827	41,6	50,4	57,2	53,1	Костанайская
Қызылорда	5724	8680	10812	11747	51,1	48,0	55,7	50,6	Кызылординская
Маңғыстау	26323	44677	39330	41630	49,4	22,6	28,4	31,6	Мангистауская
Павлодар	22346	30611	33704	43360	89,3	48,9	53,0	52,5	Павлодарская
Солтүстік Қазақстан	14118	13905	17046	24797	86,6	55,9	63,5	63,7	Северо-Казахстанская
Оңтүстік Қазақстан	21247	38726	38445	40206	64,6	50,8	50,6	49,5	Южно-Казахстанская
Астана қаласы	117127	107655	106557	175518	38,2	30,8	47,6	56,3	г. Астана
Алматы қаласы	321093	475111	724143	893212	57,1	30,1	38,0	35,3	г. Алматы

	одан үлесі % из нее доля в %												
	салық бойынша по налогам				кредит бойынша по кредитам				жалақы бойынша по заработной плате				
	2000	2001	2002	2003	2000	2001	2002	2003	2000	2001	2002	2003	
ҚАЗАҚСТАН РЕСПУБЛИКАСЫ	3,6	3,1	2,5	2,3	32,0	37,2	32,4	33,3	0,6	0,5	0,5	0,5	РЕСПУБЛИКА КАЗАХСТАН
Ақмола	8,1	0,2	5,9	2,6	14,2	18,1	21,6	33,6	2,0	1,2	1,0	0,9	Ақмолинская
Ақтөбе	1,0	1,1	1,1	1,3	73,3	53,8	43,0	37,7	0,7	0,6	1,1	0,4	Актюбинская
Алматы	4,1	2,9	3,8	2,4	31,8	39,7	30,1	33,5	1,2	0,8	0,8	0,6	Алматинская
Атырау	10,6	0,8	3,0	3,0	71,6	75,5	37,4	31,3	0,2	0,3	0,9	0,7	Атырауская
Шығыс Қазақстан	8,5	6,8	6,3	7,1	10,4	26,9	29,6	27,6	1,3	0,9	0,8	0,9	Восточно-Казахстанская
Жамбыл	15,8	13,7	4,7	3,5	14,5	10,1	13,6	14,8	2,0	1,5	2,0	1,9	Жамбылская
Батыс Қазақстан	16,1	13,7	4,3	4,1	25,8	27,0	33,8	28,7	0,9	1,0	1,1	0,7	Западно-Казахстанская
Қарағанды	10,3	3,5	1,3	0,9	11,5	22,2	22,9	21,6	1,4	0,8	0,7	0,6	Карагандинская
Қостанай	3,1	4,9	3,0	2,0	10,1	17,6	23,6	24,3	1,1	1,1	0,8	0,6	Костанайская
Қызылорда	6,3	6,9	5,3	1,2	28,1	18,4	17,9	21,3	2,2	2,6	2,1	2,4	Кызылординская
Маңғыстау	18,1	4,2	5,4	4,1	16,2	47,3	40,3	46,0	1,8	0,8	0,9	1,1	Мангистауская
Павлодар	6,4	21,4	20,5	21,9	20,5	12,8	16,2	17,0	1,6	0,9	0,8	0,6	Павлодарская
Солтүстік Қазақстан	7,6	4,5	3,8	2,1	35,0	13,3	15,0	19,2	1,4	1,1	1,2	0,7	Северо-Казахстанская
Оңтүстік Қазақстан	11,4	6,0	3,9	2,3	53,4	30,3	31,0	32,7	2,6	0,8	0,7	0,7	Южно-Казахстанская
Астана қаласы	1,5	1,1	1,2	1,1	52,7	24,7	23,6	24,3	0,5	0,3	0,4	0,4	г. Астана
Алматы қаласы	1,3	0,9	1,0	1,2	56,9	37,7	36,0	38,4	0,4	0,3	0,2	0,3	г. Алматы

**Дебиторлық берешек және міндеттеме бойынша берешектің серпіні**  
**Динамика дебиторской задолженности и задолженности по обязательствам**



**Экономикалық қызмет түрлері бойынша қаржы инвестициялары**  
**Финансовые инвестиции по видам экономической деятельности**

млн. теңге

млн. тенге

	Кәсіпорындардың қаржы инвестициялары Финансовые инвестиции предприятия				
	2000	2001	2002	2003	
<b>БАРЛЫҒЫ</b>	60677	179217	180170	107555	<b>ВСЕГО</b>
Ауыл шаруашылығы, аң аулау және орман шаруашылығы	147	3583	3898	1033	Сельское хозяйство, охота и лесное хозяйство
ауыл шаруашылығы аң аулау және осы салаларда қызмет көрсету	144	3577	3878	1037	сельское хозяйство, охота и предоставление услуг в этих областях
орман шаруашылығы және осы салада қызмет көрсету	3	6	19	-4	лесное хозяйство и предоставление услуг в этой области
Балық аулау, балық өсіру	36	-10	-261	6	Рыболовство, рыбоводство
Өнеркәсіп	2094	18497	9919	3267	Промышленность
кен өндіру өнеркәсібі	417	2088	2594	2416	горнодобывающая промышленность
өңдеу өнеркәсібі	737	9611	4774	2189	промышленность обрабатывающая
электр энергиясын, газ бен суды өндіру және бөлу	940	6798	2550	-1338	промышленность производства и распределение электроэнергии, газа и воды
Құрылыс	4096	20305	24595	36872	Строительство
Сауда; автомобильдерді, тұрмыстық заттарды және жеке пайдаланатын заттарды жөндеу	26555	92370	124523	38690	Торговля; ремонт автомобилей, бытовых изделий и предметов личного пользования
Қонақ үйлер мен мейрамханалар	509	939	1538	465	Гостиницы и рестораны
қонақ үйлердің қызмет көрсетуі	117	248	966	403	предоставление услуг гостиницами
мейрамханалардың қызмет көрсетуі	392	691	571	62	предоставление услуг ресторанами
Көлік және байланыс	17963	15611	13195	992	Транспорт и связь
көлік	16821	11654	14613	2146	транспорт
байланыс	1142	3957	-1419	-1154	связь
Қаржы делдалдығы сала-сындағы көмекші қызмет	3822	13920	4319	21129	Вспомогательная деятельность в сфере финансового посредничества
Жылжымайтын мүлікпен операциялар, жалға беру және тұтынушыларға қызмет көрсету	4574	12682	-2054	4360	Операции с недвижимым имуществом, аренда и предоставление услуг потребителям
Коммуналдық, әлеуметтік және дербес қызметтер көрсету	881	1320	498	741	Предоставление коммунальных, социальных и персональных услуг

	Кәсіпорындарға жұмсалған қаржы инвестициялары				одан кредит алу (олардың өтелгенін шегергенде)				
	Финансовые инвестиции в предприятие				из них получение кредитов (за вычетом их погашения)				
	2000	2001	2002	2003	2000	2001	2002	2003	
<b>БАРЛЫҒЫ</b>	195009	364259	394518	577296	130971	191937	140165	199722	<b>ВСЕГО</b>
Ауыл шаруашылығы, аң аулау және орман шаруашылығы	1903	8741	9678	23028	1726	3922	2402	11622	Сельское хозяйство, охота и лесное хозяйство
ауыл шаруашылығы аң аулау және осы салаларда қызмет көрсету орман шаруашылығы және осы салада қызмет көрсету	1889	8691	9615	22999	1719	3918	2386	11626	сельское хозяйство, охота и предоставление услуг в этих областях
Балық аулау, балық өсіру	14	50	63	29	7	4	16	-4	лесное хозяйство и предоставление услуг в этой области
Өнеркәсіп	89	36	281	-29	19	20	72	23	Рыболовство, рыбоводство
кен өндіру өнеркәсібі	16690	52939	41741	51853	13361	33896	22251	25907	Промышленность горнодобывающая
өңдеу өнеркәсібі	4316	15969	15010	10258	4052	13002	11282	7251	промышленность обрабатывающая
электр энергиясың, газ бен суды өндіру және бөлу	11691	23426	22798	44349	9227	11881	9747	21783	промышленность производство и рас-пределение электроэнер-гии, газа и воды
Құрылыс	683	13544	3933	-2753	82	9013	1222	-3127	Строительство
Сауда; автомобильдерді, тұрмыстық заттарды және жеке пайдаланатын заттарды жөндеу	13359	31197	51309	117065	4170	9165	15525	28190	Торговля; ремонт автомобилей, бытовых изделий и предметов личного пользования
	62072	153242	211166	248506	53042	54891	61300	83591	

	Кәсіпорындарға жұмсалған қаржы инвестициялары				одан кредит алу (олардың өтелгенін шегергенде)				
	Финансовые инвестиции в предприятие				из них получение кредитов (за вычетом их погашения)				
	2000	2001	2002	2003	2000	2001	2002	2003	
Қонақ үйлер мен мейрамханалар	1324	3564	4621	5997	949	1247	3028	2642	Гостиницы и рестораны
қонақ үйлердің қызмет көрсетуі	425	881	2443	710	213	306	2075	682	предоставление услуг гостиницами
мейрамханалардың қызмет көрсетуі	899	2683	2178	5287	736	941	953	1960	предоставление услуг ресторанами
Көлік және байланыс	49311	43935	43945	27572	38885	34451	26739	14950	Транспорт и связь
көлік	46089	40115	43411	29167	38251	31657	27169	17118	транспорт
байланыс	3222	3820	534	-1595	634	2794	-430	-2168	связь
Қаржы делдалдығы саласындағы көмекші қызмет	29641	24882	-3028	56280	3211	31301	-7923	13001	Вспомогательная деятельность в сфере финансового посредничества
Жылжымайтын мүлікпен операциялар, жалға беру және тұтынушыларға қызмет көрсету	17222	41896	29251	44020	12823	22032	12898	19065	Операции с недвижимым имуществом, аренда и предоставление услуг потребителям
Коммуналдық, әлеуметтік және дербес қызметтер көрсетуі	3398	3827	5554	3004	2785	1012	3873	731	Предоставление коммунальных, социальных и персональных услуг



**Өңірлер бойынша қаржы инвестициялары**  
**Финансовые инвестиции по регионам**

млн. теңге

млн. тенге

	Кәсіпорындардың қаржы инвестициялары Финансовые инвестиции предприятия				
	2000	2001	2002	2003	
<b>ҚАЗАҚСТАН</b>					<b>РЕСПУБЛИКА</b>
<b>РЕСПУБЛИКАСЫ</b>	60677	179217	180170	107555	<b>КАЗАХСТАН</b>
Ақмола	129	2052	1897	3049	Ақмолинская
Ақтөбе	173	7505	7483	930	Актюбинская
Алматы	102	9458	2935	6	Алматинская
Атырау	6132	8500	5966	18605	Атырауская
Шығыс Қазақстан	6967	9117	-5876	26	Восточно-Казахстанская
Жамбыл	17	1558	1284	157	Жамбылская
Батыс Қазақстан	368	3353	3941	359	Западно-Казахстанская
Қарағанды	4382	3443	9966	5017	Карагандинская
Қостанай	165	2715	4053	721	Костанайская
Қызылорда	368	-82	874	-7	Кызылординская
Маңғыстау	193	3403	416	1337	Мангистауская
Павлодар	899	2773	3220	12444	Павлодарская
Солтүстік Қазақстан	70	1866	3116	2487	Северо-Казахстанская
Оңтүстік Қазақстан	54	5169	880	600	Южно-Казахстанская
Астана қаласы	4820	8782	30281	29484	г. Астана
Алматы қаласы	35838	109605	109734	32340	г. Алматы

	Кәсіпорындарға жұмсалған қаржы инвестициялары Финансовые инвестиции в предприятие				одан кредит алу (олардың өтелгенін бергенде) из них получение кредитов (за вычетом их погашения)				
	2000	2001	2002	2003	2000	2001	2002	2003	
<b>ҚАЗАҚСТАН РЕСПУБЛИКАСЫ</b>	195009	364259	394518	577296	130971	191937	140165	199722	<b>РЕСПУБЛИКА КАЗАХСТАН</b>
Ақмола	1337	3960	5445	16712	1331	2048	2109	5163	Ақмолинская
Ақтөбе	3280	20299	14776	23623	3260	9780	4768	6515	Актюбинская
Алматы	3754	13674	5955	23264	3396	6637	1119	8761	Алматинская
Атырау	30524	38330	10807	29574	16605	29802	4908	7610	Атырауская
Шығыс Қазақстан	3965	20609	17494	8192	3391	11707	7579	2023	Восточно-Казахстанская
Жамбыл	506	2777	1357	3798	385	604	100	647	Жамбылская
Батыс Қазақстан	4532	5767	8189	10301	1557	1507	2712	1861	Западно-Казахстанская
Қарағанды	3380	18265	19670	40418	3197	8120	3265	9828	Карагандинская
Қостанай	2527	3842	7375	22143	2257	1927	2225	6731	Костанайская
Қызылорда	111	903	2021	1237	110	500	302	1277	Кызылординская
Маңғыстау	2965	12744	5953	6767	2323	8482	2749	3328	Мангистауская
Павлодар	5661	7606	6059	9183	1985	1979	1293	2636	Павлодарская
Солтүстік Қазақстан	2672	3197	5157	10487	2664	956	986	2696	Северо-Казахстанская
Оңтүстік Қазақстан	4368	11841	6220	12173	4366	5244	1082	5441	Южно-Казахстанская
Астана қаласы	48404	28509	43700	80765	15593	22183	8935	22542	г. Астана
Алматы қаласы	77023	171936	234340	278659	68551	80461	96033	112663	г. Алматы

**Экономикалық қызмет түрлері бойынша қаржы емес  
активтерге жұмсалған инвестицияларды бөлу  
Распределение инвестиций в нефинансовые активы  
по видам экономической деятельности**

	Қаржы емес активтерге инвестициялар, млн. теңге Инвестиции в нефинансовые активы, млн. тенге	соның ішінде үлесі % в том числе доля в %	
		негізгі капиталға в основной капитал	
2000 жыл/год			
БАРЛЫҒЫ	109437	56,9	ВСЕГО
Ауыл шаруашылығы, аң аулау және орман шаруашылығы			Сельское хозяйство, охота и лесное хозяйство
ауыл шаруашылығы аң аулау және осы салаларда қызмет көрсету	4005	62,4	сельское хозяйство, охота и предоставление услуг в этих областях
орман шаруашылығы және осы салада қызмет көрсету	3997	62,3	лесное хозяйство и предоставление услуг в этой области
Балық аулау, балық өсіру	8	36,3	Рыболовство, рыбоводство
Өнеркәсіп	32	57,1	Промышленность
	19202	51,3	горнодобывающая промышленность
кен өндіру өнеркәсібі	5712	59,2	обрабатывающая промышленность
өңдеу өнеркәсібі	12532	48,0	производство и распределение электроэнергии, газа и воды
электр энергиясың, газ бен суды өндіру және бөлу	958	45,8	Строительство
Құрылыс	8929	52,0	Торговля; ремонт автомобилей, бытовых изделий и предметов личного пользования
Сауда; автомобильдерді, тұрмыстық заттарды және жеке пайдаланатын заттарды жөндеу	38145	35,6	Гостиницы и рестораны
Қонақ үйлер мен мейрамханалар	1265	70,2	предоставление услуг гостиницами
қонақ үйлердің қызмет көрсетуі мейрамханалардың қызмет көрсетуі	632	68,9	предоставление услуг ресторанами
Көлік және байланыс	633	71,2	Транспорт и связь
көлік	20272	93,7	транспорт
байланыс	19273	95,8	связь
	999	59,1	Вспомогательная деятельность в сфере финансового посредничества
Қаржы делдалдығы саласындағы көмекші қызмет	592	83,6	Операции с недвижимым имуществом, аренда и предоставление услуг потребителям
Жылжымайтын мүлікпен операциялар, жалға беру және тұтынушыларға қызмет көрсету	14066	64,2	Предоставление коммунальных, социальных и персональных услуг
Коммуналдық, әлеуметтік және дербес қызметтер көрсету	2929	75,8	

Жалғасы

Продолжение

	Қаржы емес активтерге инвестициялар, млн. теңге Инвестиции в нефинансовые активы, млн. тенге	соның ішінде үлесі % в том числе доля в %	
		негізгі капиталға в основной капитал	
2001 жыл/год			
БАРЛЫҒЫ	185136	54,8	ВСЕГО
Ауыл шаруашылығы, аң аулау және орман шаруашылығы	6988	35,3	Сельское хозяйство, охота и лесное хозяйство
ауыл шаруашылығы аң аулау және осы салаларда қызмет көрсету	6940	35,2	сельское хозяйство, охота и предоставление услуг в этих областях
орман шаруашылығы және осы салада қызмет көрсету	48	44,1	лесное хозяйство и предоставление услуг в этой области
Балық аулау, балық өсіру	136	17,9	Рыболовство, рыбоводство
Өнеркәсіп	40761	66,7	Промышленность
кен өндіру өнеркәсібі	11317	78,0	горнодобывающая промышленность
өңдеу өнеркәсібі	21376	56,1	обрабатывающая промышленность
электр энергиясың, газ бен суды өндіру және бөлу	8068	78,7	производство и распределение электроэнергии, газа и воды
Құрылыс	16316	55,9	Строительство
Сауда; автомобильдерді, тұрмыстық заттарды және жеке пайдаланатын заттарды жөндеу	67523	33,6	Торговля; ремонт автомобилей, бытовых изделий и предметов личного пользования
Қонақ үйлер мен мейрамханалар қонақ үйлердің қызмет көрсетуі	1470	63,9	Гостиницы и рестораны
мейрамханалардың қызмет көрсетуі	448	72,8	предоставление услуг гостиницами
көлік және байланыс	1022	59,9	предоставление услуг ресторанами
көлік	26559	91,6	Транспорт и связь
байланыс	25510	93,4	транспорт
	1049	50,3	связь
Қаржы делдалдығы саласындағы көмекші қызмет	1571	77,1	Вспомогательная деятельность в сфере финансового посредничества
Жылжымайтын мүлікпен операциялар, жалға беру және тұтынушыларға қызмет көрсету	19891	54,1	Операции с недвижимым имуществом, аренда и предоставление услуг потребителям
Коммуналдық, әлеуметтік және дербес қызметтер көрсету	3921	72,1	Предоставление коммунальных, социальных и персональных услуг

Жалғасы

Продолжение

	Қаржы емес активтерге инвестициялар, млн.теңге Инвестиции в нефинансовые активы, млн. тенге	соның ішінде үлесі % в том числе доля в %	
		негізгі капиталға в основной капитал	
2002 жыл/год			
БАРЛЫҒЫ	252433	56,9	ВСЕГО
Ауыл шаруашылығы, аң аулау және орман шаруашылығы			Сельское хозяйство, охота и лесное хозяйство
ауыл шаруашылығы аң аулау және осы салаларда қызмет көрсету	10448	49,2	сельское хозяйство, охота и предоставление услуг в этих областях
орман шаруашылығы және осы салада қызме көрсету	10374	49,3	лесное хозяйство и предостав- ление услуг в этой области
Балық аулау, балық өсіру	74	37,8	Рыболовство, рыбоводство
Өнеркәсіп	419	52,6	Промышленность
	41354	64,1	горнодобывающая
кен өндіру өнеркәсібі	7206	75,8	промышленность
өңдеу өнеркәсібі	29226	57,8	обрабатывающая
электр энергиясын, газ бен суды өндіру және бөлу	4922	84,8	промышленность
Құрылыс	30709	66,5	производство и распределение
Сауда; автомобильдерді, тұрмыс- тық заттарды және жеке пайда- ланатын заттарды жөндеу	4922	84,8	электроэнергии, газа и воды
Қонақ үйлер мен мейрамханалар қонақ үйлердің қызмет көрсетуі	30709	66,5	Строительство
мейрамханалардың қызмет көрсетуі	104772	34,6	Торговля; ремонт автомобилей, бытовых изделий и предметов
Көлік және байланыс	2902	33,6	личного пользования
көлік	1722	88,3	Гостиницы и рестораны
байланыс	1180	51,1	предоставление услуг
Қаржы делдалдығы саласындағы көмекші қызмет	27462	92,5	гостиницами
Жылжымайтын мүлікпен опера- циялар, жалға беру және тұтыну- шыларға қызмет көрсету	26383	93,6	предоставление услуг
	1079	65,9	ресторанами
Коммуналдық, әлеуметтік және дербес қызметтер көрсету			Транспорт и связь
			транспорт
			связь
			Вспомогательная деятельность
			в сфере финансового
			посредничества
			Операции с недвижимым иму- ществом, аренда и предостав- ление услуг потребителям
			Предоставление коммунальных, социальных и персональных услуг

Жалғасы

Продолжение

	Қаржы емес активтерге инвестициялар, млн. теңге Инвестиции в нефинансовые активы, млн. тенге	соның ішінде үлесі % в том числе доля в % негізгі капиталға в основной капитал	
2003 жыл/год			
БАРЛЫҒЫ	337614	55,5	ВСЕГО
Ауыл шаруашылығы, аң аулау және орман шаруашылығы	15583	48,3	Сельское хозяйство, охота и лесное хозяйство
ауыл шаруашылығы аң аулау және осы салаларда қызмет көрсету	15506	48,3	сельское хозяйство, охота и предоставление услуг в этих областях
орман шаруашылығы және осы салада қызмет көрсету	77	39,0	лесное хозяйство и предоставление услуг в этой области
Балық аулау, балық өсіру	313	87,5	Рыболовство, рыбоводство
Өнеркәсіп	50380	66,2	Промышленность
кен өндіру өнеркәсібі	12794	88,2	горнодобывающая промышленность
өңдеу өнеркәсібі	35676	57,2	обрабатывающая промышленность
электр энергиясың, газ бен суды өндіру және бөлу	1910	86,6	производство и распределение электроэнергии, газа и воды
Құрылыс	62751	60,3	Строительство
Сауда; автомобильдерді, тұрмыстық заттарды және жеке пайдаланатын заттарды жөндеу	134495	37,0	Торговля; ремонт автомобилей, бытовых изделий и предметов личного пользования
Қонақ үйлер мен мейрамханалар қонақ үйлердің қызмет көрсетуі	3143	71,7	Гостиницы и рестораны
мейрамханалардың қызмет көрсетуі	1040	75,0	предоставление услуг гостиницами
Көлік және байланыс	2103	70,1	предоставление услуг ресторанами
көлік	16600	81,5	Транспорт и связь
байланыс	15120	83,4	транспорт
Қаржы делдалдығы	1480	62,3	связь
саласындағы көмекші қызмет	5041	82,3	Вспомогательная деятельность в сфере финансового посредничества
Жылжымайтын мүлікпен операциялар, жалға беру және тұтынушыларға қызмет көрсету	43529	78,2	Операции с недвижимым имуществом, аренда и предоставление услуг потребителям
Коммуналдық, әлеуметтік және дербес қызметтер көрсету	5779	82,1	Предоставление коммунальных, социальных и персональных услуг

Жалғасы

Продолжение

	соның ішінде үлесі % в том числе доля в %		
	материалдық айналым қаражатын толықтыруға на пополне- ние матери- альных оборотных средств	басқа да активтерге в другие активы	
2000 жыл/год			
БАРЛЫҒЫ	40,4	2,7	ВСЕГО
Ауыл шаруашылығы, аң аулау және орман шаруашылығы	35,0	2,6	Сельское хозяйство, охота и лесное хозяйство
ауыл шаруашылығы аң аулау және осы салаларда қызмет көрсету	35,2	2,5	сельское хозяйство, охота и предоставление услуг в этих областях
орман шаруашылығы және осы салада қызмет көрсету	63,0	0,7	лесное хозяйство и предос- тавление услуг в этой области
Балық аулау, балық өсіру	42,9	0,0	Рыболовство, рыбоводство
Өнеркәсіп	43,8	4,9	Промышленность
кен өндіру өнеркәсібі	26,1	14,7	горнодобывающая промышленность
өңдеу өнеркәсібі	51,2	0,8	обрабатывающая промышленность
электр энергиясын, газ бен суды өндіру және бөлу	53,5	0,7	производство и распределение электроэнергии, газа и воды
Құрылыс	44,2	3,8	Строительство
Сауда; автомобильдерді, тұрмыс- тық заттарды және жеке пайда- ланатын заттарды жөндеу	62,4	2	Торговля; ремонт автомобилей, бытовых изделий и предметов личного пользования
Қонақ үйлер мен мейрамханалар қонақ үйлердің қызмет көрсетуі	21,0 14,8	8,8 16,3	Гостиницы и рестораны предоставление услуг гостиницами
мейрамханалардың қызмет көрсетуі	27,2	1,6	предоставление услуг ресторанами
Көлік және байланыс	5,8	0,5	Транспорт и связь
көлік	4,0	0,2	транспорт
байланыс	40,3	0,6	связь
Қаржы делдалдығы саласындағы көмекші қызмет	-19,4	35,8	Вспомогательная деятельность в сфере финансового посредничества
Жылжымайтын мүлікпен опера- циялар, жалға беру және тұтыну- шыларға қызмет көрсету	33,5	2,3	Операции с недвижимым имуществом, аренда и предос- тавление услуг потребителям
Коммуналдық, әлеуметтік және дербес қызметтер көрсету	21,6	2,6	Предоставление коммунальных, социальных и персональных услуг

	соның ішінде үлесі % в том числе доля в %		
	материалдық айналым қаражатын толықтыруға на пополне- ние матери- альных оборотных средств	басқа да активтерге в другие активы	
2001 жыл/год			
БАРЛЫҒЫ	42,3	2,9	ВСЕГО
Ауыл шаруашылығы, аң аулау және орман шаруашылығы			Сельское хозяйство, охота и лесное хозяйство
ауыл шаруашылығы аң аулау және осы салаларда қызмет көрсету	44,6	20,1	сельское хозяйство, охота и предоставление услуг в этих областях
орман шаруашылығы және осы салада қызмет көрсету	44,6	20,2	лесное хозяйство и предостав- ление услуг в этой области
Балық аулау, балық өсіру	55,9	0,0	Рыболовство, рыбоводство
Өнеркәсіп	81,7	0,4	Промышленность
	32,6	0,7	горнодобывающая
кен өндіру өнеркәсібі	21,7	0,3	промышленность
өңдеу өнеркәсібі	42,8	1,1	обрабатывающая
электр энергиясын, газ бен суды өндіру және бөлу	21,1	0,2	промышленность
Құрылыс	41,2	2,9	производство и распределение электроэнергии, газа и воды
Сауда; автомобильдерді, тұрмыс- тық заттарды және жеке пайда- ланатын заттарды жөндеу	64,3	2,1	Строительство
Қонақ үйлер мен мейрамханалар қонақ үйлердің қызмет көрсетуі	32,4	3,7	Торговля; ремонт автомобилей, бытовых изделий и предметов личного пользования
мейрамханалардың қызмет көрсетуі	22,5	4,7	Гостиницы и рестораны
Көлік және байланыс	36,8	3,3	предоставление услуг гостиницами
көлік	7,5	0,9	ресторанами
байланыс	5,8	0,8	Транспорт и связь
Қаржы делдалдығы	47,7	2	транспорт
саласындағы көмекші қызмет	19,8	3,1	связь
Жылжымайтын мүлікпен опера- циялар, жалға беру және тұтыну- шыларға қызмет көрсету	42,1	3,8	Вспомогательная деятельность в сфере финансового посредничества
Коммуналдық, әлеуметтік және дербес қызметтер көрсету	11,0	16,9	Операции с недвижимым имуществом, аренда и предос- тавление услуг потребителям
			Предоставление коммунальных, социальных и персональных услуг



Жалғасы

Продолжение

	соның ішінде үлесі % в том числе доля в %		
	материалдық айналым қаражатын толықтыруға на пополнение материальных оборотных средств	басқа да активтерге в другие активы	
2002 жыл/год			
БАРЛЫҒЫ	41,2	1,9	ВСЕГО
Ауыл шаруашылығы, аң аулау және орман шаруашылығы	44,4	6,4	Сельское хозяйство, охота и лесное хозяйство
ауыл шаруашылығы аң аулау және осы салаларда қызмет көрсету	44,4	6,3	сельское хозяйство, охота и предоставление услуг в этих областях
орман шаруашылығы және осы салада қызмет көрсету	52,7	9,5	лесное хозяйство и предоставление услуг в этой области
Балық аулау, балық өсіру	46,9	0,5	Рыболовство, рыбоводство
Өнеркәсіп	35,1	0,8	Промышленность
			горнодобывающая
кен өндіру өнеркәсібі	23,6	0,6	промышленность
			обрабатывающая
өңдеу өнеркәсібі	41,3	0,9	промышленность
электр энергиясын, газ бен суды өндіру және бөлу	15,0	0,2	производство и распределение электроэнергии, газа и воды
Құрылыс	30,4	3,1	Строительство
Сауда; автомобильдерді, тұрмыстық заттарды және жеке пайдаланатын заттарды жөндеу	63,9	1,5	Торговля; ремонт автомобилей, бытовых изделий и предметов личного пользования
Қонақ үйлер мен мейрамханалар	65,7	0,7	Гостиницы и рестораны
қонақ үйлердің қызмет көрсетуі	5,5	6,2	предоставление услуг гостиницами
мейрамханалардың қызмет көрсетуі	46,9	2,0	предоставление услуг ресторанами
Көлік және байланыс	6,8	0,7	Транспорт и связь
көлік	5,9	0,5	транспорт
байланыс	30,5	3,6	связь
			Вспомогательная деятельность
Қаржы делдалдығы саласындағы көмекші қызмет	4,3	2,2	в сфере финансового посредничества
Жылжымайтын мүлікпен операциялар, жалға беру және тұтынушыларға қызмет көрсету	18,6	2,9	Операции с недвижимым имуществом, аренда и предоставление услуг потребителям
			Предоставление коммунальных, социальных и персональных услуг
Коммуналдық, әлеуметтік және дербес қызметтер көрсету	11,5	5,9	

	соның ішінде үлесі % в том числе доля в %		
	материалдық айналым қаражатын толықтыруға на пополне- ние матери- альных оборотных средств	басқа да активтерге в другие активы	
2003 жыл/год			
БАРЛЫҒЫ	41,5	3,0	ВСЕГО
Ауыл шаруашылығы, аң аулау және орман шаруашылығы	44,0	7,7	Сельское хозяйство, охота и лесное хозяйство
ауыл шаруашылығы аң аулау және осы салаларда қызмет көрсету	43,9	7,8	сельское хозяйство, охота и предоставление услуг в этих областях
орман шаруашылығы және осы салада қызмет көрсету	59,7	1,3	лесное хозяйство и предостав- ление услуг в этой области
Балық аулау, балық өсіру	12,5	0,0	Рыболовство, рыбоводство
Өнеркәсіп	33,1	0,7	Промышленность
			горнодобывающая
кен өндіру өнеркәсібі	11,7	0,1	промышленность
			обрабатывающая
өңдеу өнеркәсібі	41,9	0,9	промышленность
электр энергиясын, газ бен суды өндіру және бөлу	1,2	12,2	производство и распределение электроэнергии, газа и воды
Құрылыс	33,7	6,0	Строительство
Сауда; автомобильдерді, тұрмыс- тық заттарды және жеке пайдала- натын заттарды жөндеу	61,4	1,6	Торговля; ремонт автомобилей, бытовых изделий и предметов личного пользования
Қонақ үйлер мен мейрамханалар	22,8	5,5	Гостиницы и рестораны
қонақ үйлердің қызмет көрсетуі	21,3	3,7	предоставление услуг гостиницами
мейрамханалардың қызмет көрсетуі	23,6	6,3	предоставление услуг ресторанами
Көлік және байланыс	17,3	1,2	Транспорт и связь
көлік	15,5	1,1	транспорт
байланыс	35,9	1,8	связь
			Вспомогательная деятельность
Қаржы делдалдығы саласындағы көмекші қызмет	12,1	5,6	в сфере финансового посредничества
Жылжымайтын мүлікпен операция- лар, жалға беру және тұтынушы- ларға қызмет көрсету	18,1	3,7	Операции с недвижимым иму- ществом, аренда и предостав- ление услуг потребителям
			Предоставление коммунальных, социальных и персональных услуг
Коммуналдық, әлеуметтік және дербес қызметтер көрсету	13,8	4,1	

**Өңірлер бойынша қаржы емес активтерге жұмсалған  
инвестицияларды үлестіру  
Распределение инвестиций в нефинансовые активы по регионам**

	Қаржы емес активтерге ин- вестициялар, млн.теңге Инвестиции в нефинансо- вые активы, млн. тенге	соның ішінде үлесі % в том числе доля в %	
		негізгі капиталға в основной капитал	
2000 жыл/год			
ҚАЗАҚСТАН РЕСПУБЛИКАСЫ	109437	56,9	РЕСПУБЛИКА КАЗАХСТАН
Ақмола	2883	26,3	Ақмолинская
Ақтөбе	2386	35,8	Актюбинская
Алматы	4440	55,8	Алматинская
Атырау	19401	93,0	Атырауская
Шығыс Қазақстан	4793	45,5	Восточно-Казахстанская
Жамбыл	1342	9,7	Жамбылская
Батыс Қазақстан	2375	68,4	Западно-Казахстанская
Қарағанды	3946	53,3	Карагандинская
Қостанай	6453	24,4	Костанайская
Қызылорда	502	32,5	Кызылординская
Маңғыстау	2751	36,0	Мангистауская
Павлодар	4457	53,5	Павлодарская
Солтүстік Қазақстан	4307	65,9	Северо-Казахстанская
Оңтүстік Қазақстан	3915	57,5	Южно-Казахстанская
Астана қаласы	9904	52,5	г. Астана
Алматы қаласы	35582	52,5	г. Алматы
2001 жыл/год			
ҚАЗАҚСТАН РЕСПУБЛИКАСЫ	185136	54,8	РЕСПУБЛИКА КАЗАХСТАН
Ақмола	5137	54,1	Ақмолинская
Ақтөбе	8836	54,4	Актюбинская
Алматы	5253	30,7	Алматинская
Атырау	27895	91,5	Атырауская
Шығыс Қазақстан	7475	43,8	Восточно-Казахстанская
Жамбыл	1303	34,6	Жамбылская
Батыс Қазақстан	4422	48,0	Западно-Казахстанская
Қарағанды	8439	53,0	Карагандинская
Қостанай	5609	31,2	Костанайская
Қызылорда	998	37,8	Кызылординская
Маңғыстау	9619	61,4	Мангистауская
Павлодар	3753	29,5	Павлодарская
Солтүстік Қазақстан	3907	30,8	Северо-Казахстанская
Оңтүстік Қазақстан	9316	29,5	Южно-Казахстанская
Астана қаласы	15826	33,3	г. Астана
Алматы қаласы	67348	56,6	г. Алматы

Жалғасы

Продолжение

	Қаржы емес активтерге инвестициялар, млн. теңге	Инвестиции в нефинансовые активы, млн. теңге	соның ішінде	
			үлесі % в том числе доля в %	
2002 жыл/год				
ҚАЗАҚСТАН РЕСПУБЛИКАСЫ	252433	56,9	РЕСПУБЛИКА КАЗАХСТАН	
Ақмола	6020	57,9	Ақмолинская	
Ақтөбе	9944	63,0	Актюбинская	
Алматы	8121	55,0	Алматинская	
Атырау	10426	70,0	Атырауская	
Шығыс Қазақстан	14806	54,2	Восточно-Казахстанская	
Жамбыл	1748	33,5	Жамбылская	
Батыс Қазақстан	6361	65,4	Западно-Казахстанская	
Қарағанды	10030	56,6	Карагандинская	
Қостанай	8288	35,7	Костанайская	
Қызылорда	1524	50,8	Кызылординская	
Маңғыстау	7529	78,9	Мангистауская	
Павлодар	4317	43,5	Павлодарская	
Солтүстік Қазақстан	3316	28,1	Северо-Казахстанская	
Оңтүстік Қазақстан	7723	35,6	Южно-Казахстанская	
Астана қаласы	9659	35,6	г. Астана	
Алматы қаласы	142621	59,6	г. Алматы	
2003 жыл/год				
ҚАЗАҚСТАН РЕСПУБЛИКАСЫ	337614	55,5	РЕСПУБЛИКА КАЗАХСТАН	
Ақмола	10496	38,3	Ақмолинская	
Ақтөбе	12720	53,4	Актюбинская	
Алматы	11888	65,9	Алматинская	
Атырау	17241	72,1	Атырауская	
Шығыс Қазақстан	11420	44,2	Восточно-Казахстанская	
Жамбыл	2878	47,9	Жамбылская	
Батыс Қазақстан	5863	55,2	Западно-Казахстанская	
Қарағанды	15299	59,3	Карагандинская	
Қостанай	13022	33,8	Костанайская	
Қызылорда	4025	56,6	Кызылординская	
Маңғыстау	9968	76,7	Мангистауская	
Павлодар	9446	58,6	Павлодарская	
Солтүстік Қазақстан	8809	44,7	Северо-Казахстанская	
Оңтүстік Қазақстан	7882	33,8	Южно-Казахстанская	
Астана қаласы	33257	50,2	г. Астана	
Алматы қаласы	163400	57,8	г. Алматы	

Жалғасы

Продолжение

	соның ішінде үлесі % в том числе доля в %		
	материалдық айналым қаражатын толықтыруға на пополне- ние матери- альных оборотных средств	басқа да активтерге в другие активы	

2000 жыл/год

ҚАЗАҚСТАН РЕСПУБЛИКАСЫ			РЕСПУБЛИКА КАЗАХСТАН
Ақмола	40,4	2,7	Ақмолинская
Ақтөбе	71,9	1,8	Актюбинская
Алматы	64,2	0,0	Алматинская
Атырау	43,1	1,1	Атырауская
Шығыс Қазақстан	5,6	1,4	Восточно-Казахстанская
Жамбыл	51,5	3	Жамбылская
Батыс Қазақстан	90,3	0,0	Западно-Казахстанская
Қарағанды	30,5	1,1	Карагандинская
Қостанай	36,4	10,3	Костанайская
Қызылорда	75,5	0,1	Кызылординская
Маңғыстау	67,5	0,0	Мангистауская
Павлодар	61,3	2,7	Павлодарская
Солтүстік Қазақстан	43,0	3,5	Северо-Казахстанская
Оңтүстік Қазақстан	33,8	0,3	Южно-Казахстанская
Астана қаласы	41,2	1,3	г. Астана
Алматы қаласы	47,1	0,4	г. Алматы
	42,8	4,7	

2001 жыл/год

ҚАЗАҚСТАН РЕСПУБЛИКАСЫ			РЕСПУБЛИКА КАЗАХСТАН
Ақмола	42,3	2,9	Ақмолинская
Ақтөбе	44,5	1,4	Актюбинская
Алматы	29,8	15,8	Алматинская
Атырау	63,1	6,2	Атырауская
Шығыс Қазақстан	7,9	0,6	Восточно-Казахстанская
Жамбыл	55,0	1,2	Жамбылская
Батыс Қазақстан	64,3	1,1	Западно-Казахстанская
Қарағанды	50,0	2	Карагандинская
Қостанай	45,4	1,6	Костанайская
Қызылорда	65,4	3,4	Кызылординская
Маңғыстау	61,1	1,1	Мангистауская
Павлодар	37,8	0,8	Павлодарская
Солтүстік Қазақстан	67,3	3,2	Северо-Казахстанская
Оңтүстік Қазақстан	67,1	2,1	Южно-Казахстанская
Астана қаласы	69,5	1	г. Астана
Алматы қаласы	65,8	0,9	г. Алматы
	40,0	3,4	

Жалғасы

Продолжение

	соның ішінде үлесі % в том числе доля в %		
	материалдық айналым қаражатын толықтыруға на пополне- ние матери- альных оборотных средств	басқа да активтерге в другие активы	

## 2002 жыл/год

ҚАЗАҚСТАН РЕСПУБЛИКАСЫ			РЕСПУБЛИКА КАЗАХСТАН
Ақмола	41,2	1,9	Ақмолинская
Ақтөбе	37,9	4,2	Актюбинская
Алматы	34,8	2,2	Алматинская
Атырау	42,7	2,3	Атырауская
Шығыс Қазақстан	28,4	1,6	Восточно-Казахстанская
Жамбыл	45,1	0,7	Жамбылская
Батыс Қазақстан	55,5	11	Западно-Казахстанская
Қарағанды	33,5	1,1	Карагандинская
Қостанай	38,1	5,3	Костанайская
Қызылорда	63,1	1,2	Кызылординская
Маңғыстау	44,1	5,1	Мангистауская
Павлодар	18,1	3,0	Павлодарская
Солтүстік Қазақстан	55,6	0,9	Северо-Казахстанская
Оңтүстік Қазақстан	69,3	2,6	Южно-Казахстанская
Астана қаласы	63,7	0,7	г. Астана
Алматы қаласы	63,7	0,7	г. Алматы
	38,6	1,8	

## 2003 жыл/год

ҚАЗАҚСТАН РЕСПУБЛИКАСЫ			РЕСПУБЛИКА КАЗАХСТАН
Ақмола	41,5	3,0	Ақмолинская
Ақтөбе	61,4	0,3	Актюбинская
Алматы	45,6	1,0	Алматинская
Атырау	31,4	2,7	Атырауская
Шығыс Қазақстан	26,2	1,7	Восточно-Казахстанская
Жамбыл	54,5	1,3	Жамбылская
Батыс Қазақстан	51,6	0,5	Западно-Казахстанская
Қарағанды	43,0	1,8	Карагандинская
Қостанай	37,0	3,7	Костанайская
Қызылорда	65,8	0,4	Кызылординская
Маңғыстау	37,8	5,6	Мангистауская
Павлодар	22,9	0,4	Павлодарская
Солтүстік Қазақстан	41,3	0,1	Северо-Казахстанская
Оңтүстік Қазақстан	46,2	9,0	Южно-Казахстанская
Астана қаласы	63,0	3,2	г. Астана
Алматы қаласы	49,4	0,4	г. Алматы
	37,9	4,3	

**Экономикалық қызмет түрлері бойынша  
негізгі капиталға жұмсалған инвестициялар  
Инвестиции в основной капитал  
по видам экономической деятельности**

млн. теңге

млн. тенге

	2000	2001	2002	2003	
<b>БАРЛЫҒЫ</b>	62262	101531	143571	187433	<b>ВСЕГО</b>
Ауыл шаруашылығы, аң аулау және орман шаруашылығы	2501	2464	5143	7519	Сельское хозяйство, охота и лесное хозяйство
ауыл шаруашылығы аң аулау және осы салаларда қызмет көрсету	2489	2443	5115	7489	сельское хозяйство, охота и предоставление услуг в этих областях
орман шаруашылығы және осы салада қызмет көрсету	12	21	28	30	лесное хозяйство и предоставление услуг в этой области
Балық аулау, балық өсіру	19	24	222	274	Рыболовство, рыбоводство
Өнеркәсіп	9843	27178	26522	33349	Промышленность
кен өндіру өнеркәсібі	3384	8833	5463	11288	горнодобывающая промышленность
өңдеу өнеркәсібі	6020	11998	16883	20407	обрабатывающая промышленность
электр энергиясын, газ бен суды өндіру және бөлу	439	6346	4176	1654	производство и распределение электроэнергии, газа и воды
Құрылыс	4644	9120	20421	37842	Строительство
Сауда; автомобильдерді, тұрмыстық заттарды және жеке пайдаланатын заттарды жөндеу	13576	22677	36287	49711	Торговля; ремонт автомобилей, бытовых изделий и предметов личного пользования
Қонақ үйлер мен мейрамханалар	887	939	2123	2254	Гостиницы и рестораны
қонақ үйлердің қызмет көрсетуі	436	326	1520	779	предоставление услуг гостиницами
мейрамханалардың қызмет көрсетуі	451	613	603	1475	предоставление услуг ресторанами
Көлік және байланыс	19046	24336	25398	13532	Транспорт и связь
көлік	18457	23809	24687	12610	транспорт
байланыс	589	527	711	922	связь
Қаржы делдалдығы сала-сындағы көмекші қызмет	495	1212	1871	4151	Вспомогательная деятельность в сфере финансового посредничества
Жылжымайтын мүлікпен операциялар, жалға беру және тұтынушыларға қызмет көрсету	9032	10754	21873	34060	Операции с недвижимым имуществом, аренда и предоставление услуг потребителям
Коммуналдық, әлеуметтік және дербес қызметтер көрсету	2219	2827	3711	4741	Предоставление коммунальных, социальных и персональных услуг

Өңірлер бойынша негізгі капиталға жұмсалған инвестициялар

Инвестиции в основной капитал по регионам

млн. теңге

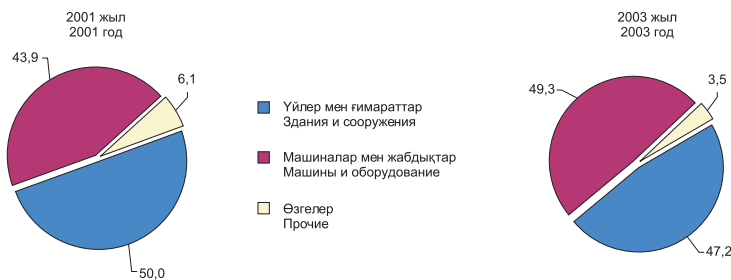
млн. тенге

	2000	2001	2002	2003	
<b>ҚАЗАҚСТАН РЕСПУБЛИКАСЫ</b>	62262	101531	143571	187433	<b>РЕСПУБЛИКА КАЗАХСТАН</b>
Ақмола	757	2779	3484	4017	Ақмолинская
Ақтөбе	853	4805	6264	6793	Актюбинская
Алматы	2478	1615	4468	7835	Алматинская
Атырау	18050	25522	7262	12430	Атырауская
Шығыс Қазақстан	2182	3273	8021	5053	Восточно-Казахстанская
Жамбыл	130	451	585	1379	Жамбылская
Батыс Қазақстан	1625	2124	4158	3236	Западно-Казахстанская
Қарағанды	2105	4470	5681	9077	Карагандинская
Қостанай	1573	1750	2961	4397	Костанайская
Қызылорда	163	377	773	2278	Кызылординская
Маңғыстау	990	5908	5940	7642	Мангистауская
Павлодар	2386	1107	1887	5533	Павлодарская
Солтүстік Қазақстан	2837	1202	1441	3941	Северо-Казахстанская
Оңтүстік Қазақстан	2252	2751	2171	2664	Южно-Казахстанская
Астана қаласы	5201	5272	3440	16686	г. Астана
Алматы қаласы	18680	38125	85035	94472	г. Алматы

Негізгі капиталға жұмсалған инвестициялардың құрылымы  
Структура инвестиций в основной капитал

пайызбен

в процентах





**Шағын кәсіпорындар негізгі құрал-жабдықтары түрлерінің нақты бары және жай-күйі**  
**Наличие и состояние видов основных средств малых предприятий**

	Нақты бары, млн.теңге Наличие, млн. тенге								
	бастапқы (ағымдағы) құны бойынша по первоначальной (текущей) стоимости				баланстық (тозуды шегергендегі) құны бойынша по балансовой (за вычетом износа) стоимости				
	2000	2001	2002*	2003	2000	2001	2002*	2003	
<b>БАРЛЫҒЫ</b>	186074	246954	260457	357505	140790	184070	200623	278888	<b>ВСЕГО</b>
Негізгі қызмет түрлерінің құрал-жабдықтары	184805	245472	-	355529	139782	183024	-	277295	Средства сновного вида деятельности
соның ішінде:									в том числе:
үйлер мен ғимараттар	81493	115844	110802	143287	64975	89377	90015	117659	здания и сооружения
машиналар мен жабдықтар,									машины и оборудование,
табыстау қондырғылары	63062	81469	92786	128404	44195	57168	66710	92441	передаточные устройства
көлік құрал-жабдықтары	25881	31927	35932	55701	19329	23994	27625	44942	транспортные средства
									инструмент, производ-
құралдар, өндірістік және шаруашылық дүние - мүлік	5859	7395	9255	12365	4244	5499	6990	9390	ственный и хозяйственный инвентарь
негізгі құрал-жабдықтардың басқа да түрлері	8510	8837	11682	15772	7039	6986	9283	12863	другие виды основных средств
Негізгі емес қызмет түрлерінің құрал-жабдықтары	1269	1482	-	1976	1008	1046	-	1593	Средства неосновного вида деятельности

*\*) қызметтің негізгі және негізгі емес түрлерінің негізгі құрал-жабдықтары қосылған*

*\*) включены основные средства основного и неосновного видов деятельности*

Жалғасы

Продолжение

	Тозу дәрежесі, % Степень износа, в %				
	2000	2001	2002*	2003	
<b>БАРЛЫҒЫ</b>	24,3	25,5	23,0	22,0	<b>ВСЕГО</b>
Негізгі қызмет түрлерінің					Средства основного
құрал-жабдықтары	24,4	25,4	-	22,0	вида деятельности
соның ішінде:					в том числе:
үйлер мен ғимараттар	20,3	22,8	28,1	17,9	здания и сооружения
машиналар мен жабдықтар,					машины и оборудование,
табыстау қондырғылары	29,9	29,8	23,1	28,0	передаточные устройства
көлік құрал-жабдықтары	25,3	24,8	23,1	19,3	транспортные средства
құралдар, өндірістік және					инструмент, производ-
шаруашылық					ственный и хозяйствен-
дүние -мүлік	27,6	25,6	24,5	24,1	ный инвентарь
негізгі құрал-жабдықтардың					другие виды основных
басқа да түрлері	17,3	20,9	20,5	18,4	средств
Негізгі емес қызмет түрлері-					Средства неосновного
нің құрал-жабдықтары	20,6	29,5	-	19,4	вида деятельности

\*) қызметтің негізгі және негізгі емес түрлерінің негізгі құрал-жабдықтары қосылған

\*) включены основные средства основного и неосновного видов деятельности

**Экономикалық қызмет түрлері бойынша негізгі құрал-жабдықтардың  
бастапқы (ағымдағы) құны бойынша нақты бары**

**Наличие основных средств по первоначальной (текущей)  
стоимости по видам экономической деятельности**

(жыл аяғына, нақты  
қолданыстағы бағаларда)(на конец года; в фактически  
действовавших ценах)

млн. теңге

млн. тенге

	2000	2001	2002	2003	
<b>БАРЛЫҒЫ</b>	186074	246954	260457	357505	<b>ВСЕГО</b>
Ауыл шаруашылығы, аң аулау және					Сельское хозяйство, охота
орман шаруашылығы	15018	15849	20054	23893	и лесное хозяйство
ауыл шаруашылығы аң					сельское хозяйство,
аулау және осы					охота и предоставление
салаларда қызмет көрсету	14942	15789	19943	23690	услуг в этих областях
					лесное хозяйство и
орман шаруашылығы және					предоставление услуг
осы салада қызмет көрсету	75	60	111	203	в этой области
Балық аулау,					Рыболовство,
балық өсіру	176	343	523	756	рыбоводство
Өнеркәсіп	45251	57848	61855	76012	Промышленность
					горнодобывающая
кен өндіру өнеркәсібі	6993	9105	8027	13318	промышленность
					обрабатывающая
өңдеу өнеркәсібі	29131	35011	45609	55131	промышленность
					производство и распре-
электр энергиясын, газ бен					деление электроэнергии,
суды өндіру және бөлу	9127	13732	8219	7563	газа и воды
Құрылыс	12319	16639	26394	44969	Строительство

Жалғасы

Продолжение

	2000	2001	2002	2003	
Сауда; автомобильдерді, тұрмыстық заттарды және жеке пайдаланатын заттарды жөндеу	36593	49339	63374	82731	Торговля; ремонт автомобилей, бытовых изделий и предметов личного пользования
Қонақ үйлер мен мейрамханалар	3475	4351	5357	6867	Гостиницы и рестораны
қонақ үйлердің қызмет көрсетуі	1963	2486	3277	3489	предоставление услуг гостиницами
мейрамханалардың қызмет көрсетуі	1513	1865	2080	3378	предоставление услуг ресторанами
Көлік және байланыс	29492	30959	20080	33461	Транспорт и связь
көлік	27802	29081	17346	30334	транспорт
байланыс	1690	1878	2734	3127	связь
Қаржылық делдал сала-сындағы көмекші қызмет	1152	2374	3340	5386	Вспомогательная деятельность в сфере финансового посредничества
Жылжымайтын мүлікпен операциялар, жалға беру және тұтынушыларға қызмет көрсету	35774	60342	48681	71621	Операции с недвижимым имуществом, аренда и предоставление услуг потребителям
Коммуналдық, әлеуметтік және дербес қызметтер көрсету	6824	8910	10799	11809	Предоставление коммунальных, социальных и персональных услуг

**Өңірлер бойынша негізгі құрал-жабдықтардың бастапқы  
(ағымдағы) құны бойынша нақты бары  
Наличие основных средств по первоначальной  
(текущей) стоимости по регионам**

(жыл аяғына, нақты қолданыстағы бағаларда)  
млн. теңге

(на конец года; в фактически действовавших ценах)  
млн. тенге

	2000	2001	2002	2003	
<b>ҚАЗАҚСТАН РЕСПУБЛИКАСЫ</b>	<b>186074</b>	<b>246954</b>	<b>260457</b>	<b>357505</b>	<b>РЕСПУБЛИКА КАЗАХСТАН</b>
Ақмола	6660	9941	11635	12646	Акмолинская
Ақтөбе	6107	11604	11960	15999	Актюбинская
Алматы	9785	11644	13477	20107	Алматинская
Атырау	24694	26337	11576	20141	Атырауская
Шығыс Қазақстан	11832	12733	18755	20948	Восточно-Казахстанская
Жамбыл	3145	2904	3102	4173	Жамбылская
Батыс Қазақстан	12141	13462	7123	10196	Западно-Казахстанская
Қарағанды	9184	11646	13163	18584	Карагандинская
Қостанай	13694	32580	14844	16143	Костанайская
Қызылорда	1979	2863	3576	6060	Кызылординская
Маңғыстау	6469	7301	11577	16160	Мангистауская
Павлодар	8730	8622	8177	11472	Павлодарская
Солтүстік Қазақстан	5496	4371	5552	7401	Северо-Казахстанская
Оңтүстік Қазақстан	11448	14949	10562	11494	Южно-Казахстанская
Астана қаласы	10551	11532	18638	23985	г. Астана
Алматы қаласы	44159	64465	96740	141996	г. Алматы

**Экономикалық қызмет түрлері бойынша баланстық (тозуды шегергендегі)  
құны бойынша негізгі құрал-жабдықтардың нақты бары  
Наличие основных средств по балансовой (за вычетом износа) стоимости по  
видам экономической деятельности**

(жыл аяғына, нақты  
қолданыстағы бағаларда)

(на конец года; в фактически  
действовавших ценах)

млн. теңге

млн. тенге

	2000	2001	2002	2003	
<b>БАРЛЫҒЫ</b>	140790	184070	200623	278888	<b>ВСЕГО</b>
Ауыл шаруашылығы, аң аулау және орман шаруашылығы	8859	9536	13176	15832	Сельское хозяйство, охота и лесное хозяйство
ауыл шаруашылығы аң аулау және осы салаларда қызмет көрсету	8811	9498	13114	15711	сельское хозяйство, охота и предоставление услуг в этих областях
орман шаруашылығы және осы салада қызмет көрсету	48	38	62	121	лесное хозяйство и предоставление услуг в этой области
Балық аулау, балық өсіру	110	171	401	629	Рыболовство,
Өнеркәсіп	31765	40970	44735	53143	рыбоводство
кен өндіру өнеркәсібі	5662	7390	5656	8959	Промышленность
өңдеу өнеркәсібі	21647	26279	35079	40512	горнодобывающая промышленность
электр энергиясын, газ бен суды өндіру және бөлу	4456	7301	4000	3672	обрабатывающая
Құрылыс	8503	12153	20636	36577	промышленность
Сауда; автомобильдерді, тұрмыстық заттарды және жеке пайдаланатын заттарды жөндеу	29071	39922	51803	68070	производство и распе- деление электроэнергии, газа и воды
Қонақ үйлер мен мейрамханалар	2860	3548	4449	5634	Строительство
қонақ үйлердің қызмет көрсетуі	1586	2007	2796	2909	Торговля; ремонт авто- мобилей, бытовых изде- лий и предметов личного
мейрамханалардың қызмет көрсетуі	1274	1541	1653	2725	пользования
Көлік және байланыс	23909	24397	14912	27240	Гостиницы и рестораны
көлік	22520	23037	13131	25228	предоставление услуг
байланыс	1389	1360	1781	2012	гостиницами
Қаржы делдалдығы сала- сындағы көмекші қызмет	888	1939	2702	4428	предоставление услуг
Жылжымайтын мүлікпен операциялар, жалға беру және тұтынушыларға қызмет көрсету	29433	44549	39325	58038	ресторанами
Коммуналдық, әлеуметтік және дербес қызметтер көрсету	5392	6885	8484	9297	Транспорт и связь
					транспорт
					связь
					Вспомогательная дея- тельность в сфере фи- нансового посредничества
					Операции с недвижимым имуществом, аренда и предоставление услуг
					потребителям
					Предоставление комму- нальных, социальных и персональных услуг

**Өңірлер бойынша баланстық (тозуды шегергендегі)  
құны бойынша негізгі құрал-жабдықтардың нақты бары  
Наличие основных средств по балансовой  
(за вычетом износа) стоимости по регионам**

(жыл аяғына, нақты  
қолданыстағы бағаларда)

(на конец года; в фактически  
действовавших ценах)

млн. теңге

млн. тенге

	2000	2001	2002	2003	
<b>ҚАЗАҚСТАН</b>					<b>РЕСПУБЛИКА</b>
<b>РЕСПУБЛИКАСЫ</b>	140790	184070	200623	278888	<b>КАЗАХСТАН</b>
Ақмола	3618	6223	7450	8565	Ақмолинская
Ақтөбе	4884	9338	9574	13014	Актюбинская
Алматы	6598	7981	9302	15149	Алматинская
Атырау	21238	21658	8826	14978	Атырауская
Шығыс Қазақстан	7285	8187	13741	13340	Восточно-Казахстанская
Жамбыл	1854	1858	2005	2841	Жамбылская
Батыс Қазақстан	10059	11009	4915	7373	Западно-Казахстанская
Қарағанды	6964	9352	10172	14998	Қарагандинская
Қостанай	10150	20499	11056	11741	Костанайская
Қызылорда	1313	2041	2537	4396	Кызылординская
Маңғыстау	4591	5824	8927	12838	Мангистауская
Павлодар	6763	6412	6084	8755	Павлодарская
Солтүстік Қазақстан	3988	2770	3718	5528	Северо-Казахстанская
Оңтүстік Қазақстан	6849	9121	7272	8156	Южно-Казахстанская
Астана қаласы	8900	9464	15806	20147	г. Астана
Алматы қаласы	35736	52333	79238	117069	г. Алматы

**Экономикалық қызмет түрлері бойынша негізгі  
құрал-жабдықтардың жаңару коэффициенті  
Коэффициент обновления основных средств  
по видам экономической деятельности**

жыл аяғына нақты барына пайызбен

в процентах к наличию на конец года

	2000	2001	2002	2003	
<b>БАРЛЫҒЫ</b>	16,6	16,3	28,7	28,1	<b>ВСЕГО</b>
Ауыл шаруашылығы, аң аулау және орман шаруашылығы	7,7	8,2	17,0	23,2	Сельское хозяйство, охота и лесное хозяйство
ауыл шаруашылығы аң аулау және осы салаларда қызмет көрсету	7,7	8,2	17,0	23,4	сельское хозяйство, охота и предоставление услуг в этих областях
орман шаруашылығы және осы салада қызмет көрсету	13,3	15,8	14,9	5,4	лесное хозяйство и предоставление услуг в этой области
Балық аулау, балық өсіру	10,5	4,2	40,1	36,1	Рыболовство, рыбоводство
Өнеркәсіп	14,6	19,1	23,5	21,7	Промышленность
кен өндіру өнеркәсібі	23,8	20,7	19,5	31,2	горнодобывающая промышленность
өңдеу өнеркәсібі	16,1	24,5	27,4	21,1	промышленность обрабатывающая
электр энергиясын, газ бен суды өндіру және бөлу	2,7	4,4	5,9	9,6	производство и распределение электроэнергии, газа и воды
Құрылыс	17,7	25,2	36,3	42,8	Строительство
Сауда; автомобильдерді, тұрмыстық заттарды және жеке пайдаланатын заттарды жөндеу	24,7	26,9	40,1	29,1	Торговля; ремонт автомобилей, бытовых изделий и предметов личного пользования
Қонақ үйлер мен мейрамханалар	21,3	15,8	13,3	19,8	Гостиницы и рестораны
қонақ үйлердің қызмет көрсетуі	22,5	12,2	7,6	13,9	предоставление услуг гостиницами
мейрамханалардың қызмет көрсетуі	19,8	20,6	22,4	25,9	предоставление услуг ресторанами
Көлік және байланыс	8,8	7,4	36,5	31,6	Транспорт и связь
көлік	7,6	6,4	38,6	32,4	транспорт
байланыс	27,8	22,4	23,5	24,1	связь
Қаржы делдалдығы сала-сындағы көмекші қызмет	32,7	24,8	39,6	55,5	Вспомогательная деятельность в сфере финансового посредничества
Жылжымайтын мүлікпен операциялар, жалға беру және тұтынушыларға қызмет көрсету	17,7	8,1	18,6	23,1	Операции с недвижимым имуществом, аренда и предоставление услуг
Коммуналдық, әлеуметтік және дербес қызметтер көрсету	25,4	21,9	30,6	27,8	Предоставление коммунальных, социальных и персональных услуг

**Өңірлер бойынша негізгі құрал-жабдықтардың жаңару коэффициенті**  
**Коэффициент обновления основных средств по регионам**

жыл аяғына нақты барына пайызбен

в процентах к наличию на конец года

	2000	2001	2002	2003	
<b>ҚАЗАҚСТАН</b>					<b>РЕСПУБЛИКА</b>
<b>РЕСПУБЛИКАСЫ</b>	16,6	16,3	28,7	28,1	<b>КАЗАХСТАН</b>
Ақмола	6,7	19,4	10,4	15,7	Ақмолинская
Ақтөбе	7,9	21,3	27,7	27,5	Актюбинская
Алматы	16,2	6,8	17,4	22,5	Алматинская
Атырау	6,2	7,9	34,2	35,5	Атырауская
Шығыс Қазақстан	7,4	14,4	31,1	14,2	Восточно-Казахстанская
Жамбыл	4,1	11,9	8,1	25,6	Жамбылская
Батыс Қазақстан	3,2	4,8	27,7	21,2	Западно-Казахстанская
Қарағанды	18,4	19,4	29,9	34,9	Карагандинская
Қостанай	9,3	4,3	13,6	10,3	Костанайская
Қызылорда	5,3	12,8	20,9	35,2	Кызылординская
Маңғыстау	13,6	11,5	20,2	32,7	Мангистауская
Павлодар	21,0	6,3	17,2	12,9	Павлодарская
Солтүстік Қазақстан	17,0	13,4	11,0	18,6	Северо-Казахстанская
Оңтүстік Қазақстан	6,0	15,8	11,0	12,1	Южно-Казахстанская
Астана қаласы	39,8	30,8	10,2	29,1	г. Астана
Алматы қаласы	31,2	28,3	43,3	34,7	г. Алматы

**Экономикалық қызмет түрлері бойынша негізгі  
құрал-жабдықтардың жойылу коэффициенті  
Коэффициент ликвидации основных средств  
по видам экономической деятельности**

жыл басына нақты барына пайызбен

в процентах к наличию на начало года

	2000	2001	2002	2003	
<b>БАРЛЫҒЫ</b>	8,4	5,8	2,3	1,8	<b>ВСЕГО</b>
Ауыл шаруашылығы, аң аулау және					Сельское хозяйство, охота
орман шаруашылығы	9,3	7,6	4,0	3,2	и лесное хозяйство
ауыл шаруашылығы аң аулау және осы салаларда					сельское хозяйство, охота и предоставление
қызмет көрсету	9,3	7,6	4,0	3,2	услуг в этих областях
					лесное хозяйство и
орман шаруашылығы және					предоставление услуг
осы салада қызмет көрсету	2,0	14,9	2,4	3,4	в этой области
Балық аулау,					Рыболовство,
балық өсіру	1,6	2,5	-	3,3	рыбоводство
Өнеркәсіп	7,6	2,8	1,5	1,5	Промышленность
					горнодобывающая
кен өндіру өнеркәсібі	0,8	1,0	1,3	1,6	промышленность
					обрабатывающая
өңдеу өнеркәсібі	6,1	3,9	1,4	1,4	промышленность
					производство и рас-
электр энергиясын, газ бен					пределение электро-
суды өндіру және бөлу	13,5	1,7	1,8	1,6	энергии, газа и воды
Құрылыс	10,5	10,9	2,1	2,2	Строительство
Сауда; автомобильдерді, тұрмыстық заттарды және					Торговля; ремонт авто-
жеке пайдаланатын					мобилей, бытовых изде-
заттарды жөндеу	11,6	10,7	3,5	1,5	лий и предметов личного
Қонақ үйлер мен					пользования
мейрамханалар	14,8	3,0	0,3	1,4	Гостиницы и рестораны
қонақ үйлердің қызмет					предоставление услуг
көрсетуі	19,6	2,3	0,4	0,6	гостиницами
мейрамханалардың					предоставление услуг
қызмет көрсетуі	6,2	4,0	0,2	2,4	ресторанами
Көлік және байланыс	5,0	2,6	1,8	2,0	Транспорт и связь
көлік	4,7	2,5	2,1	2,0	транспорт
байланыс	11,8	4,7	0,7	2,4	связь
					Вспомогательная дея-
Қаржы делдалдығы сала-					тельность в сфере фи-
сындағы көмекші қызмет	10,9	9,5	1,6	1,1	нансового посредничества
Жылжымайтын мүлікпен					Операции с недвижимым
операциялар, жалға беру					имуществом, аренда и
және тұтынушыларға					предоставление услуг
қызмет көрсету	8,7	4,5	1,7	1,5	потребителям
Коммуналдық, әлеуметтік					Предоставление комму-
және дербес					нальных, социальных и
қызметтер көрсету	4,6	7,1	2,6	3,3	персональных услуг



Өңірлер бойынша негізгі құрал-жабдықтардың жойылу коэффициенті  
Коэффициент ликвидации основных средств по регионам

жыл басына нақты барына пайызбен в процентах к наличию на начало года

	2000	2001	2002	2003	
<b>ҚАЗАҚСТАН</b>					<b>РЕСПУБЛИКА</b>
<b>РЕСПУБЛИКАСЫ</b>	8,4	5,8	2,3	1,8	<b>КАЗАХСТАН</b>
Ақмола	4,1	6,5	2,1	0,9	Ақмолинская
Ақтөбе	2,6	2,8	2,1	0,8	Актюбинская
Алматы	7,6	4,3	3,7	2,5	Алматинская
Атырау	0,9	1,4	2,2	3,6	Атырауская
Шығыс Қазақстан	8,8	6,1	1,5	1,0	Восточно-Казахстанская
Жамбыл	6,3	7,4	1,4	1,1	Жамбылская
Батыс Қазақстан	1,4	2,2	3,2	2,8	Западно-Казахстанская
Қарағанды	9,1	4,2	1,2	5,7	Карагандинская
Қостанай	4,5	5,7	1,2	1,9	Костанайская
Қызылорда	19,8	5,3	2,3	2,3	Кызылординская
Маңғыстау	15,3	5,6	0,3	1,1	Мангистауская
Павлодар	6,2	7,5	4,2	0,9	Павлодарская
Солтүстік Қазақстан	17,3	5,0	2,2	1,8	Северо-Казахстанская
Оңтүстік Қазақстан	13,9	5,5	1,8	2,3	Южно-Казахстанская
Астана қаласы	14,3	4,4	1,0	0,8	г. Астана
Алматы қаласы	13,2	10,1	3,1	1,5	г. Алматы

**Экономикалық қызмет түрлері бойынша негізгі  
құрал-жабдықтардың тозу дәрежесі  
Степень износа основных средств  
по видам экономической деятельности**

пайызбен

в процентах

	2000	2001	2002	2003	
<b>БАРЛЫҒЫ</b>	24,3	25,5	23,0	22,0	<b>ВСЕГО</b>
Ауыл шаруашылығы, аң аулау және					Сельское хозяйство, охота
орман шаруашылығы	41,0	39,8	34,3	33,7	и лесное хозяйство
ауыл шаруашылығы аң аулау және осы					сельское хозяйство,
салаларда қызмет көрсету	41,0	39,8	34,2	33,7	охота и предоставление
орман шаруашылығы және					услуг в этих областях
осы салада					лесное хозяйство и
қызмет көрсету	35,8	36,2	44,4	40,5	предоставление услуг
Балық аулау, балық өсіру	37,3	50,2	23,2	16,8	в этой области
Өнеркәсіп	29,8	29,2	27,7	30,1	Рыболовство, рыбоводство
					Промышленность
кен өндіру өнеркәсібі	19,0	18,8	29,5	32,7	горнодобывающая
					промышленность
өңдеу өнеркәсібі	25,7	24,9	23,1	26,5	обрабатывающая
					промышленность
электр энергиясын, газ бен					производство и распре-
суды өндіру және бөлу	51,2	46,8	51,3	51,4	деление электроэнергии,
Құрылыс	31,0	27,0	21,8	18,7	газа и воды
Сауда; автомобильдерді, тұрмыстық заттарды және					Строительство
жеке пайдаланатын					Торговля; ремонт авто-
заттарды жөндеу	20,6	19,1	18,3	17,7	мобилей, бытовых изде-
Қонақ үйлер мен					лий и предметов личного
мейрамханалар	17,7	18,5	16,9	17,9	пользования
қонақ үйлердің қызмет					Гостиницы и рестораны
көрсетуі	19,2	19,3	14,7	16,6	предоставление услуг
мейрамханалардың					гостиницами
қызмет көрсетуі	15,8	17,4	20,5	19,3	предоставление услуг
Көлік және байланыс	18,9	21,2	25,7	18,6	ресторанами
көлік	19,0	20,8	24,3	16,8	Транспорт и связь
байланыс	17,8	27,6	34,9	35,7	транспорт
Қаржы делдалдығы					связь
саласындағы					Вспомогательная дея-
көмекші қызмет	22,9	18,3	19,1	17,8	тельность в сфере фи-
Жылжымайтын мүлікпен					нансового посредничества
операциялар, жалға беру					Операции с недвижимым
және тұтынушыларға					имуществом, аренда и
қызмет көрсету	17,7	26,2	19,2	19,0	предоставление услуг
Коммуналдық, әлеуметтік					потребителям
және дербес					Предоставление комму-
қызметтер көрсету	21,0	22,7	21,4	21,3	нальных, социальных и
					персональных услуг

**Өңірлер бойынша негізгі құрал-жабдықтардың тозу дәрежесі**  
**Степень износа основных средств по регионам**

пайызбен

в процентах

	2000	2001	2002	2003	
<b>ҚАЗАҚСТАН</b>					<b>РЕСПУБЛИКА</b>
<b>РЕСПУБЛИКАСЫ</b>	24,3	25,5	23,0	22,0	<b>КАЗАХСТАН</b>
Ақмола	45,7	37,4	36,0	32,3	Ақмолинская
Ақтөбе	20,0	19,5	19,9	18,7	Актюбинская
Алматы	32,6	31,5	31,0	24,7	Алматинская
Атырау	14,0	17,8	23,8	25,6	Атырауская
Шығыс Қазақстан	38,4	35,7	26,7	36,3	Восточно-Казахстанская
Жамбыл	41,0	36,0	35,4	31,9	Жамбылская
Батыс Қазақстан	17,1	18,2	31,0	27,7	Западно-Казахстанская
Қарағанды	24,2	19,7	22,7	19,3	Карагандинская
Қостанай	33,7	37,1	25,5	27,3	Костанайская
Қызылорда	25,9	28,7	29,1	27,5	Кызылординская
Маңғыстау	29,0	20,2	22,9	20,6	Мангистауская
Павлодар	22,5	25,6	25,6	23,7	Павлодарская
Солтүстік Қазақстан	27,4	36,6	33,0	25,3	Северо-Казахстанская
Оңтүстік Қазақстан	40,2	39,0	31,1	29,0	Южно-Казахстанская
Астана қаласы	15,6	17,9	15,2	16,0	г. Астана
Алматы қаласы	19,1	18,8	18,1	17,6	г. Алматы

## Мазмұны Содержание

Алғы сөз	
Предисловие	3
Жинақтың жекелеген көрсеткіштеріне әдіснамалық түсініктемелер	
Методологические пояснения к отдельным показателям сборника	4
Шағын кәсіпорындар қызметінің негізгі көрсеткіштері	
Основные показатели деятельности малых предприятий	8
Экономикалық қызмет түрлері бойынша	
тіркелген шағын кәсіпорындардың саны	
Количество зарегистрированных малых предприятий	
по видам экономической деятельности	9
Өңірлер бойынша тіркелген шағын кәсіпорындардың саны	
Количество зарегистрированных малых предприятий по регионам	9
Экономикалық қызмет түрлері бойынша	
зерттелген шағын кәсіпорындардың саны	
Количество обследованных малых предприятий	
по видам экономической деятельности	10
Өңірлер бойынша зерттелген шағын кәсіпорындардың саны	
Количество обследованных малых предприятий по регионам	13
2004 жылдың 1 қаңтарындағы тіркелген және	
зерттелген шағын кәсіпорындардың саны	
Количество зарегистрированных и обследованных	
малых предприятий на 1 января 2004 года	14
Зерттелген шағын кәсіпорындардың ұйымдық-құқықтық	
нысаны бойынша құрылымы (мемлекеттік басқару,	
денсаулық сақтау, білім беру ұйымдары есебінсіз)	
Структура обследованных малых предприятий по организационно-	
правовой форме (без учета организаций государственного	
управления, здравоохранения, образования)	15
Экономикалық қызмет түрлері бойынша шағын	
кәсіпорындар қызметкерлерінің саны	
Численность работников малых предприятий	
по видам экономической деятельности	16
Өңірлер бойынша шағын кәсіпорындар қызметкерлерінің саны	
Численность работников малых предприятий по регионам	17
Экономикалық қызмет түрлері бойынша қызметкерлердің тізімдік саны	
Списочная численность работников по видам экономической деятельности	18
Өңірлер бойынша қызметкерлердің тізімдік саны	
Списочная численность работников по регионам	19
Өңірлер бойынша тізімдік және тізімдік емес құрамдағы	
қызметкерлер мен қоса атқарушылардың еңбекақы қоры	
Фонд заработной платы работников списочного и несписочного	
состава и совместителей по видам экономической деятельности	19
Өңірлер бойынша тізімдік және тізімдік емес құрамдағы	
қызметкерлер мен қоса атқарушылардың еңбекақы қоры	
Фонд заработной платы работников списочного	
и несписочного состава и совместителей по регионам	20
Экономикалық қызмет түрлері бойынша	
қызметкерлердің орташа айлық жалақысы	
Среднемесячная заработная плата работников	
по видам экономической деятельности	21

Өңірлер бойынша қызметкерлердің орташа айлық жалақысы Среднемесячная заработная плата работников по регионам .....	22
Меншік нысандары бойынша шағын кәсіпорындар қызметкерлерінің орташа айлық жалақысы Среднемесячная заработная плата работников малых предприятий по формам собственности .....	22
Экономикалық қызмет түрлері бойынша өндірілген өнімдердің (тауарлар, жұмыс, қызметтер) көлемі Объем произведенной продукции (товаров, работ, услуг) по видам экономической деятельности .....	23
Меншік нысандары бойынша шағын кәсіпорындар өндірген өнімдер (тауарлар, жұмыс, қызметтер) көлемінің құрылымы Структура объема произведенной продукции (товаров, работ, услуг) малых предприятий по формам собственности .....	24
Өңірлер бойынша өндірілген өнім (тауарлар, жұмыс, қызметтер) көлемі Объем произведенной продукции (товаров, работ, услуг) по регионам .....	24
2000, 2003 жылдары өндірілген өнім көлеміндегі өңірлердің үлесі, республика бойынша қорытындысына пайызбен Доля регионов в объеме произведенной продукции за 2000, 2003 годы, в % к итогу по республике .....	25
Экономикалық қызмет түрлері бойынша өнімдерді (тауарлар, жұмыс, қызметтер) өткізуден түскен табыс Доход от реализации продукции (товаров, работ, услуг) по видам экономической деятельности .....	25
2000, 2003 жылдары жалпы көлемде республика бойынша өнімдерді (тауарлар, жұмыс, қызметтер) өткізуден түскен табыс бойынша өңірлердің үлесі Доля регионов по доходу от реализации продукции (товаров, работ, услуг) в общем объеме по республике за 2000 и 2003 годы, в % .....	26
Өңірлер бойынша өнімдерді (тауарлар, жұмыс, қызметтер) өткізуден түскен табыс Доход от реализации продукции (товаров, работ, услуг) по регионам .....	27
Экономикалық қызмет түрлері бойынша өнімдерді (тауарлар, жұмыс, қызметтер) өткізуден түскен табыстың құрылымы Структура дохода от реализации продукции (товаров, работ, услуг) по видам экономической деятельности .....	27
Шығыс баптары бойынша өнімдерді (тауарлар, жұмыс, қызметтер) өндіруге және өткізуге жұмсалған шығыстар Расходы на производство и реализацию продукции (товаров, работ, услуг) по статьям расходов .....	28
Республика бойынша шағын кәсіпорындар өнімдерін өндіруге жұмсалған шығындардың құрылымы Структура затрат на производство продукции малых предприятий по республике .....	30
Өнеркәсіп шағын кәсіпорындары өнімдерін өндіруге жұмсалған шығындардың құрылымы Структура затрат на производство продукции малых предприятий промышленности .....	30
Ауыл шаруашылығы, аң аулау және орман шаруашылығы шағын кәсіпорындары өнімдерін өндіруге жұмсалған шығындардың құрылымы Структура затрат на производство продукции малых предприятий сельского хозяйства, охоты и лесного хозяйства .....	31
Құрылыс шағын кәсіпорындары өнімдерін өндіруге жұмсалған шығындардың құрылымы Структура затрат на производство продукции малых предприятий строительства .....	31

Сауда; автомобильдерді, бұйымдарды және жеке пайдаланатын заттарды жөндеу шағын кәсіпорындары өнімдерін өндіруге жұмсалған шығындардың құрылымы	
Структура затрат на производство продукции малых предприятий торговли; ремонта автомобилей, изделий и предметов личного пользования	32
Келік шағын кәсіпорындары өнімдерін өндіруге жұмсалған шығындардың құрылымы	
Структура затрат на производство продукции малых предприятий транспорта	32
Экономикалық қызмет түрлері бойынша өткізілген өнімдердің (тауарлар, жұмыс, қызметтер) өзіндік құны	
Себестоимость реализованной продукции (товаров, работ, услуг) по видам экономической деятельности	33
Өңірлер бойынша өткізілген өнімдердің (тауарлар, жұмыс, қызметтер) өзіндік құны	
Себестоимость реализованной продукции (товаров, работ, услуг) по регионам	34
Экономикалық қызмет түрлері бойынша шағын кәсіпорындар қызметінің қаржы нәтижесі	
Финансовый результат деятельности малых предприятий по видам экономической деятельности	34
Өңірлер бойынша шағын кәсіпорындар қызметінің қаржы нәтижесі	
Финансовый результат деятельности малых предприятий по регионам	35
Экономикалық қызмет түрлері бойынша табыс алған шағын кәсіпорындарды топтастыру	
Группировка малых предприятий, получивших доход, по видам экономической деятельности	36
Табыс алған шағын кәсіпорындарды топтастыру, өңірлер бойынша	
Группировка малых предприятий, получивших доход, по регионам	39
Залал алған шағын кәсіпорындарды топтастыру, экономикалық қызмет түрлері бойынша	
Группировка малых предприятий, получивших убыток, по видам экономической деятельности	41
Залал алған шағын кәсіпорындарды топтастыру, өңірлер бойынша	
Группировка малых предприятий, получивших убыток, по регионам	44
Экономикалық қызмет түрлері бойынша айналым қаражаты	
Оборотные средства по видам экономической деятельности	46
Өңірлер бойынша айналым қаражаты	
Оборотные средства по регионам	50
Экономикалық қызмет түрлері бойынша шағын кәсіпорындардың дебиторлық берешегі	
Дебиторская задолженность малых предприятий по видам экономической деятельности	51
Өңірлер бойынша дебиторлық берешек	
Дебиторская задолженность по регионам	52
Экономикалық қызмет түрлері бойынша міндеттемелер жөніндегі берешек	
Задолженность по обязательствам по видам экономической деятельности	53
Өңірлер бойынша міндеттемелер жөніндегі берешек	
Задолженность по обязательствам по регионам	54
Міндеттеме түрлері және экономикалық қызмет түрлері бойынша берешектерді бөлу	
Распределение задолженности по видам обязательств и видам экономической деятельности	55
Міндеттеме түрлері және өңірлер бойынша берешектерді бөлу	
Распределение задолженности по видам обязательств и регионам	59

Дебиторлық берешек және міндеттеме бойынша берешектің серпіні	
Динамика дебиторской задолженности и задолженности по обязательствам .....	61
Экономикалық қызмет түрлері бойынша қаржы инвестициялары	
Финансовые инвестиции по видам экономической деятельности .....	62
Өңірлер бойынша қаржы инвестициялары	
Финансовые инвестиции по регионам .....	65
Экономикалық қызмет түрлері бойынша қаржы емес активтерге жұмсалған инвестицияларды бөлу	
Распределение инвестиций в нефинансовые активы по видам экономической деятельности .....	67
Өңірлер бойынша қаржы емес активтерге жұмсалған инвестицияларды үлестіру	
Распределение инвестиций в нефинансовые активы по регионам .....	75
Экономикалық қызмет түрлері бойынша негізгі капиталға жұмсалған инвестициялар	
Инвестиции в основной капитал по видам экономической деятельности .....	79
Өңірлер бойынша негізгі капиталға жұмсалған инвестициялар .....	80
Инвестиции в основной капитал по регионам .....	80
Негізгі капиталға жұмсалған инвестициялардың құрылымы	
Структура инвестиций в основной капитал .....	80
Шағын кәсіпорындар негізгі құрал-жабдықтары түрлерінің нақты бары және жай-күйі	
Наличие и состояние видов основных средств малых предприятий .....	81
Экономикалық қызмет түрлері бойынша негізгі құрал-жабдықтардың бастапқы (ағымдағы) құны бойынша нақты бары	
Наличие основных средств по первоначальной (текущей) стоимости по видам экономической деятельности .....	82
Өңірлер бойынша негізгі құрал-жабдықтардың бастапқы (ағымдағы) құны бойынша нақты бары	
Наличие основных средств по первоначальной (текущей) стоимости по регионам .....	83
Экономикалық қызмет түрлері бойынша баланстық (тозуды шегергендегі) құны бойынша негізгі құрал-жабдықтардың нақты бары	
Наличие основных средств по балансовой (за вычетом износа) стоимости по видам экономической деятельности .....	84
Өңірлер бойынша баланстық (тозуды шегергендегі) құны бойынша негізгі құрал-жабдықтардың нақты бары	
Наличие основных средств по балансовой (за вычетом износа) стоимости по регионам .....	85
Экономикалық қызмет түрлері бойынша негізгі құрал-жабдықтардың жаңару коэффициенті	
Коэффициент обновления основных средств по видам экономической деятельности .....	86
Өңірлер бойынша негізгі құрал-жабдықтардың жаңару коэффициенті	
Коэффициент обновления основных средств по регионам .....	87
Экономикалық қызмет түрлері бойынша негізгі құрал-жабдықтардың жойылу коэффициенті	
Коэффициент ликвидации основных средств по видам экономической деятельности .....	88
Өңірлер бойынша негізгі құрал-жабдықтардың жойылу коэффициенті	
Коэффициент ликвидации основных средств по регионам .....	89
Экономикалық қызмет түрлері бойынша негізгі құрал-жабдықтардың тозу дәрежесі	
Степень износа основных средств по видам экономической деятельности .....	90
Өңірлер бойынша негізгі құрал-жабдықтардың тозу дәрежесі	
Степень износа основных средств по регионам .....	91

2000-2003 жылдардағы Қазақстан Республикасы шағын кәсіпорындарының қызметі/Қазақстан Республикасының Статистика жөніндегі агенттігі, 2004 жыл

Деятельность малых предприятий Республики Казахстан за 2000-2003 годы/Агентство Республики Казахстан по статистике, 2004 год

## **2000-2003 жылдардағы Қазақстан Республикасы шағын кәсіпорындарының қызметі**

Статистикалық жинақ

## **Деятельность малых предприятий Республики Казахстан за 2000-2003 годы**

Статистический сборник

Жинаққа материалды  
Ұлттық есеп жүргізу департаменті айындаған  
Департамент директоры - Д.К. Қайырова  
тел.: 8(3272) 61-32-13  
42-07-57

Материал к сборнику подготовлен  
Департаментом национального счетоводства  
Директор Департамента - Каирова Д.К.  
тел.: 8(3272) 61-32-13  
42-07-57

Аударған - Ә.С. Доспан

Перевод - Доспан А.С

Статистикалық әдебиетті сатып алу бойынша  
телефондар: тел.: 8(3272) 42-19-97  
61-66-45

По вопросам приобретения статлитературы:  
тел.: 8(3272) 42-19-97  
61-66-45.

Өрлеген және беттеген - "Қазстатақпарат"  
ЖШС

Дизайн и верстка - ТОО "Казстатинформ"