

Қазақстан Республикасы Статистика агенттігі
Агентство Республики Казахстан по статистике

Қазақстан Республикасының шағын кәсіпорындарының қызметі

Статистикалық жинақ

2000-2004

Деятельность малых предприятий Республики Казахстан

Статистический сборник

Алматы, 2005

Қазақстан Республикасының 2000-2004 жылдардағы шағын кәсіпорындарының қызметі.

Статистикалық жинақ / Редакциясын басқарған Ю.Қ. Шоқаманов/ Алматы, 2005 жыл - 100 бет.

Деятельность малых предприятий Республики Казахстан за 2000-2004 годы.

Статистический сборник / Под редакцией Ю.К. Шокаманова/ Алматы, 2004г - 100 стр.

Статистикалық жинақта 2000-2004 жылдар кезеңіндегі шағын кәсіпорындар қызметі, олардың саны, даму серпіні және жай-күйі сипатталатын көрсеткіштер жарияланды.

Жинақ оқырмандардың қалың қауымына: әр түрлі басқару буындарының басшыларына, кәсіпорындар мен ұйымдардың экономикалық және қаржы қызметінің қызметкерлеріне, бұқаралық ақпарат құралдарына, жоғары оқу орындарының ғылыми және кәсіпкер қауымдарына, экономикалық жоғары оқу орындарының аспиранттары мен студенттеріне арналған.

В статистическом сборнике публикуются показатели, характеризующие деятельность малых предприятий, их количество, динамику развития и состояния за период с 2000 по 2004 годы.

Сборник рассчитан на широкий круг читателей: руководителей различных звеньев управления, работников экономических и финансовых служб предприятий и организаций, средств массовой информации, научных и предпринимательских кругов, высших учебных заведений, аспирантов и студентов экономических вузов.

Жинақта берілген шартты белгілер:

"-" - өзгеріс жоқ;
"... " - деректер жоқ;
"0,0" - өзгеріс шамасы өлшем бірліктен аз;
"х" - деректер ұсынылмайды.

В сборнике приняты условные обозначения:

"-" - явление отсутствует;
"... " - данных не имеется;
"0,0" - величина явления меньше единицы измерения;
"х" - данные не представляются.

Алғы сөз

Бұл жинақ экономиканың маңызды секторы - елдің шағын кәсіпкерлік құрылымдары туралы мамандырылған статистикалық басылым болып табылады.

Жинақта мемлекеттік статистикалық есептіліктің нысандары негізінде бірыңғай бағдарлама бойынша, елдің статистикалық органдары жүргізген шағын кәсіпорындарды статистикалық байқаудың негізгі қорытындылары және қолданыстағы шағын кәсіпорындардың қамтылуымен - кәсіпкерлік іспен айналысатын және қызметкерлерінің тізімдік саны 50-ден аспайтын дербес заңды тұлғалар және негізгі қызмет түрі (экономикалық қызмет түрлерінің қолданыстағы сыныптауышы бойынша):

ауыл шаруашылығы аңшылық және орман шаруашылығы
балық аулау, балық өсіру
кен өндіру өнеркәсібі
өңдеу өнеркәсібі
электр энергиясын газ бен су өндіру және бөлу
сауда; автомобильдерді; тұрмыстық бұйымдар мен жеке пайдаланатын заттарды жөндеу
қонақ үйлер мен мейрамханалар
көлік
байланыс
қаржы делдалдығы саласындағы қосалқы қызмет

Предисловие

Настоящий сборник является специализированным статистическим изданием о важнейшем секторе экономики - малых предпринимательских структурах страны.

В сборнике представлены основные итоги статистического наблюдения малых предприятий, проводимого статорганами страны ежегодно по единой программе на основе формы государственной статистической отчетности и с охватом действующих малых предприятий - самостоятельных юридических лиц, занимающихся предпринимательской деятельностью, и имеющих списочную численностью работников не более 50 человек и основной вид деятельности (по действующему классификатору видов экономической деятельности) в сферах:

сельское хозяйство; охота и лесное хозяйство
рыболовство, рыбоводство
горнодобывающая промышленность
обрабатывающая промышленность
производство и распределение электроэнергии, газа и воды
строительство
торговля; ремонт автомобилей; бытовых изделий и предметов личного пользования
гостиницы и рестораны
транспорт
связь

жылжымайтын мүлікпен операциялар, жалға беру және тұтынушыларға қызмет көрсету

коммуналдық, әлеуметтік және дербес қызмет көрсету салалары бойынша ұсынылған

Жинақ шағын кәсіпорындардың негізгі экономикалық көрсеткіштері: тіркелген және жұмыс істеп тұрған кәсіпорындардың саны, жұмыспен қамтылғандардың саны, қызметкерлердің тізімдік және тізімдік емес құрамының және қоса атқарушылардың еңбекақы қоры, орташа айлық жалақы, өндірілген өнімдердің (тауарлар, жұмыс, қызметтер) көлемі және оларды өндіруге жұмсалған шығындар, негізгі құрал-жабдықтардың нақты қолда бары және жай-күйі, негізгі капиталға және айналым қаражатын толықтыруға жұмсалған инвестициялар көлемі, қаржы қызметінің нәтижелері және басқалары туралы статистикалық материалдарды қамтиды.

Жинақтың көрсеткіштері 2000, 2001, 2002, 2003, 2004 жылдардағы экономикалық қызмет түрлері және республика өңірлері бойынша құрылған.

Көрсеткіштердің құндық маңызы ағымдағы бағаларда келтірілген.

вспомогательная деятельность в сфере финансового посредничества

операции с недвижимым имуществом, аренда и предоставление услуг потребителям

предоставление коммунальных, социальных и персональных услуг.

Сборник содержит статистические материалы об основных экономических показателях малых предприятий: количестве зарегистрированных и действующих малых предприятий, численности занятых, фонде заработной платы работников списочного и несписочного состава и совместителей, среднемесячной заработной плате, объемах произведенной продукции (товаров, работ, услуг) и затратах на ее производство, наличии и состоянии основных средств, объемах инвестиций в основной капитал и на пополнение оборотных средств, результатах финансовой деятельности и других.

Показатели сборника сформированы по видам экономической деятельности и по регионам республики за 2000, 2001, 2002, 2003, 2004 годы.

Значение стоимостных показателей приведены в текущих ценах.

Жинақтың жекелеген көрсеткіштеріне әдіснамалық түсініктемелер

Шағын кәсіпорындардың статистикасы, есепті жылы шағын кәсіпорындардың (кәсіпкерлік іспен айналысатын дербес заңды тұлғалар) шаруашылық-қаржы нәтижелері бейнеленетін сондай-ақ шағын кәсіпорындардың еңбек, материалдық және қаржы ресурстарымен қамтамасыз етілу көрсеткіштерін көрсетеді.

Шағын кәсіпорындарды есепке алу үшін мынадай ұғымдар қолданылды:

тіркелген шағын кәсіпорындар - есепті жыл соңындағы жағдай бойынша ресми тіркелген заңда тұлғалар (жұмыс істеп тұрған және жұмыс істемейтін);

жұмыс істеп тұрған кәсіпорындар - белсенді кәсіпорындар, яғни есепті жылы экономикалық қызметті жүзеге асырғандар; жаңа кәсіпорындар, яғни есепті жылы тіркеліп, экономикалық қызметті жүзеге асыруға кіріскендер; сондай-ақ экономикалық қызметті уақытша жүзеге асырмаған кәсіпорындар;

жұмыс істейтіндердің тізімдік саны - қоса атқарушыларсыз және шарт бойынша жұмыс істейтіндерсіз, жалдамалы қызметкерлердің есепті жылғы орташа саны;

барлық қызметкерлер саны - тізімдік құрамдағы қызметкерлерді, қоса атқарушыларды, шарт бойынша жұмыс істейтіндерді, ақы төленбейтін қызметкерлерді (пайда немесе отбасы табысын табу үшін жұмыс берушілер меншікті кәсіпорындарында жұмыс істейтін жұмыс берушілер және оған көмектесетін еңбекке қабілетті жастағы отбасы мүшелерін) қосқандағы саны;

орташа айлық жалақы - қызметкерлердің тізімдік құрамы мен қызметті қоса атқарушылардың нақты есептелген жалақы қорын, жалақыны есептеу үшін алы-

Методологические пояснения к отдельным показателям сборника

Статистика малых предприятий содержит показатели, отражающие результаты хозяйственно-финансовой деятельности малых предприятий (самостоятельных юридических лиц, занимающихся предпринимательской деятельностью) за отчетный год, а также обеспеченность малых предприятий трудовыми, материальными и финансовыми ресурсами.

Для учета малых предприятий применены понятия:

зарегистрированные малые предприятия - официально зарегистрированные юридические лица (действующие и недействующие) по состоянию на конец отчетного года;

действующие малые предприятия - активные предприятия, т.е. осуществляющие в отчетном году экономическую деятельность; новые предприятия, т.е. зарегистрированные в отчетном году и приступающие к осуществлению экономической деятельности; а также предприятия, временно не осуществляющие экономическую деятельность;

списочная численность работающих - численность наемных работников в среднем за отчетный год, без совместителей и работающих по договорам;

численность всех работников - численность, включающая работников списочного состава, совместителей, работающих по договорам, неоплачиваемых работников (работодателей и помогающих ему членов семьи в трудоспособном возрасте, работающих на собственных предприятиях для получения прибыли или семейного дохода);

среднемесячная заработная плата - исчисляется путем деления фактически начисленного фонда заработной платы работников списочного состава и совместителей на численность работни-

нған қызметкерлер санына және жылдың 12 айына бөлу жолымен есептеледі.

өндірілген өнімдердің (тауар, жұмыс, қызмет) көлеміне - жіберілген (жөнелтілген) өнімнің (тауарлар, жұмыс, қызмет) нақты өзіндік құны, өз қажеттіліктеріне жұмсалған өнімнің құны, қоймада жатқан және өткізуге арналған дайын өнім қорларының өзгеруі, аяқталмаған өндіріс қалдықтарының өзгеруі кіреді;

өнім (тауарлар, жұмыс қызмет) өндіруге және өткізуге кеткен шығыстар - өнім өндіруге байланысты сияқты, өзіндік құнға қосылмайтын және кезең шығыстары деп танылатын өнім (тауарлар, жұмыс, қызмет) өндіруге кеткен барлық нақты шығындарды да қосады;

өнім (тауарлар, жұмыс, қызмет) өндіруге кеткен шығындар - өнімді (тауарлар, жұмыс, қызмет) өндіруге байланысты барлық нақты шығындарды қосады және өндірілген өнімдердің (тауарлар, жұмыс, қызмет) өзіндік құнын қалыптастырады;

кезең шығыстары - бұл өнімнің (тауарлар, жұмыс, қызмет) өндірістік өзіндік құнына енгізілмеген шығыстары;

өнімді (тауарлар, жұмыс, қызмет) өткізуден түскен табыс - жөнелтілген тауар-материалдық қорлардың табыс алуға тиісті (жанама салықсыз) және алынған табысының жалпы сомасы, орындалған жұмыстар, көрсетілген қызметтер қайтарылған тауарлар құнын сату шегерімі және бағаны түсіру шегеріліп көрсетіледі;

қаржылық нәтиже - табыс немесе кәсіпорындар қызметінің сальдоланған қаржылық нәтижесі; есепті жылғы табыс немесе залалы;

дебиторлық берешек - жөнелтілген өнімдер, орындалған жұмыстар және көрсетілген қызметтер үшін сатып алушылар берешегі, соның ішінде алынған вексельдермен және аванстармен қамтамасыз етілгендері; материалдық зиянды және басқа да төлемдерді өту; бюджет-

ков, принимаемую для исчисления заработной платы, и на число 12 - количество месяцев в году;

объем произведенной продукции (товаров, работ, услуг) - включает фактическую себестоимость отпущенной (отгруженной) продукции (товаров, работ, услуг), стоимость своей продукции, использованной на собственные нужды, изменение запасов готовой продукции, находящейся на складе и предназначенной для реализации, изменение остатков незавершенного производства;

расходы на производство и реализацию продукции (товаров, работ, услуг) - включают все фактические затраты на производство и реализацию продукции (товаров, работ, услуг), как связанные с производством продукции, так и не включаемые в себестоимость и признаваемые расходами периода;

затраты на производство продукции (товаров, работ, услуг) - включают все фактические затраты, связанные с производством продукции (товаров, работ, услуг), и формируют себестоимость произведенной продукции (товаров, работ, услуг);

расходы периода - это расходы, невключаемые в производственную себестоимость продукции (товаров, работ, услуг);

доход от реализации продукции (товаров, работ, услуг) - общая сумма полученных и подлежащих к получению доходов (без косвенных налогов) за отгруженные товарно-материальные запасы, выполненные работы, оказанные услуги, за минусом стоимости возвращенных товаров, скидок с продаж и с цены;

финансовый результат - доход или сальдированный финансовый результат деятельности предприятия; доход или убыток за отчетный год;

дебиторская задолженность - задолженность покупателей за отгруженную продукцию, выполненные работы и оказанные услуги, в том числе обеспеченные полученными векселями и авансами; возмещение материального ущер-

тен тыс (зейнетақы және басқа) қорлардың төлемдері бойынша;

жалақы және басқа да төлемақылар бойынша қызметкерлерге берешек - қызметкерлерге еңбекақы және басқа да төлемақылар бойынша берешек сомасы, есепті күні өтелмеген, өткен кезеңнен қалған берешектің ауысқан қалдығын қоса;

негізгі құрал-жабдықтар - бұл (үйлер, ғимараттар, жұмыс және күш машиналары мен жабдықтар, өлшеуіш және реттеуші құралдар мен құрылғылар, есептеу техникасы, көлік құрал - жабдықтары, өндірістік және шаруашылық мұқаммал, ересек жұмысшы және өнім беретін мал, көп жылдық екпе ағаштар, арнаулы құралдар және басқалары) рыноктік және рыноктік емес қызметтер көрсету үшін өзгермейтін табиғи - заттай ұзақ уақыт қолданылып (бір жылдан аса) біртіндеп өз құнынан өндірілген өнімдер мен қызметтерге көшірілетін материалдық активтер;

бастапқы құн - бұл негізгі құрал-жабдықтарды құру немесе сатып алу үшін нақты жұмсалған шығындар құны, оған төленген, орны толмайтын салықтар мен алымдар қоса, сондай-ақ жеткізуге, құрастыруға, орнатуға, іске қосуға жіберілген шығындар және өз міндетіне сай пайдалану үшін негізгі активтерді жұмыс жағдайына келтіруге тікелей байланысты кез келген басқа да шығыстар;

ағымдағы құн - бұл белгілі күнге негізгі құрал-жабдықтардың қолданыстағы нарықтық бағасы бойынша құны;

теңгерімдік құн - бұл активтердің есебі мен есептілігі (қалдық құн) бейнеленетін негізгі құрал-жабдықтың жинақталған тозу сомасын шегергендегі, бастапқы немесе ағымдағы құны;

тозу - қолданыстағы негізгі құрал-жабдықтардың ескіруі бейнеленетін, негізгі құрал-жабдықтар объектілерінің табиғи және моральдық сипатының шығасы процесі;

ба и других выплат; по платежам во внебюджетные (пенсионные и др.) фонды;

задолженность работникам по заработной плате и другим выплатам - сумма задолженности по оплате труда и другим выплатам работникам, включая переходящие остатки задолженности с предыдущего периода, непогашенные на отчетную дату;

основные средства - это произведенные материальные активы (здания, сооружения, рабочие и силовые машины и оборудование, измерительные и регулирующие приборы и устройства, вычислительная техника, транспортные средства, производственный и хозяйственный инвентарь, взрослый рабочий и продуктивный скот, многолетние насаждения, специальные инструменты и др), действующие в течение длительного периода времени (более одного года), которые в неизменной натурально-вещественной форме используются для производства товаров, оказания рыночных и нерыночных услуг, постепенно перенося свою стоимость на создаваемые продукты и услуги;

первоначальная стоимость - это стоимость фактически произведенных затрат по возведению или приобретению основных средств, включая уплаченные, не возмещаемые налоги и сборы, а также затраты по доставке, монтажу, установке, пуску в эксплуатацию и любые другие расходы, непосредственно связанные с приведением актива в рабочее состояние для его использования по назначению;

текущая стоимость - это стоимость основных средств по действующим рыночным ценам на определенную дату;

балансовая стоимость - это первоначальная или текущая стоимость основных средств за вычетом суммы накопленного износа, по которой активы отражаются в учете и отчетности (остаточная стоимость);

износ - процесс потери физических и моральных характеристик объектов основных средств, который отражает

инвестициялар - табыс табу және оң нәтижелерге жету мақсатында кәсіпкерлік объектілер мен басқа да қызмет түрлеріне салынған ақшалай қаражаттар, бағалы қағаздар, технологиялар, машиналар, жабдықтар, лицензиялар, басқа да кез-келген мүлік немесе мүліктік құқық, зиялылық құндылықтар;

негізгі капиталға инвестициялар - құрылысқа негізгі құрал-жабдықтарды сатып алуға және күрделі жөндеуге, пайдалы қазбаларды барлауға, бағдарламалық қамтамасыз етуге жұмсалған шығындар;

кәсіпорындардың қаржы инвестициялары - қаржылық талаптарды олардың азаюы шегеріліп таза сатып алу (ел аумақтарында және одан тыс жерлерде орналасқан заңды тұлғалардың ақшалай қаражаттары, материалдық және басқа құндылықтарды банктік салымдарға (депозиттерге), облигацияларға, бағалы қағаздарға, акцияларға, жарғылық капиталға салымы);

кәсіпорындарға жұмсалған қаржылық инвестициялар-қаржылық міндеттемелерді олардың өтеулері шегеріліп қабылдау (аталған кәсіпорындардың акцияларды сатудан түскен қаражаттары, оның жарғылық капиталға жұмсалымынан, қайтару негізінде алған кредиттері бюджет қаражаттары);

старение действующих основных средств;

инвестиции - денежные средства, ценные бумаги, технологии, машины, оборудование, лицензии, любое другое имущество или имущественные права, интеллектуальные ценности, вкладываемые в объекты предпринимательской и другие виды деятельности в целях получения дохода и достижения положительного эффекта;

инвестиции в основной капитал - затраты на строительство, приобретение и капитальный ремонт основных средств, разведку полезных ископаемых, программное обеспечение и т.п.;

финансовые инвестиции предприятия - чистое приобретение финансовых требований за вычетом их уменьшения (вложения денежных средств, материальных и иных ценностей в банковские вклады (депозиты), облигации, ценные бумаги, акции, уставные капиталы других юридических лиц, расположенных на территории страны и за её пределами);

финансовые инвестиции в предприятие - принятие финансовых обязательств за вычетом их погашения (средства от продажи акций данного предприятия, от вложений в его уставный капитал, полученные кредиты, бюджетные средства на возвратной основе).

Шағын кәсіпорындар қызметінің негізгі көрсеткіштері

Основные показатели деятельности малых предприятий

| | 2000 | 2001 | 2002 | 2003 | 2004 | |
|--|--------|---------|---------|---------|---------|--|
| Жыл аяғына тіркелген шағын кәсіпорындардың саны, бірлік ^{*)} | 99289 | 115354 | 130770 | 145160 | 141783 | Количество зарегистрированных предприятий на конец года, единиц ^{*)} |
| одан статистика органдарының зерттегені, бірлік | 45124 | 54503 | 63934 | 68708 | 69207 | из них обследовано органами статистики, единиц. |
| Қызметкерлердің жалпы саны, адам | 542030 | 534898 | 692216 | 748785 | 768640 | Общая численность работников, человек |
| Тізімдік және тізімдік емес құрамдағы қызметкерлер мен қоса атқарушылардың еңбекақы қоры, млн. теңге | 38312 | 47510 | 65901 | 98193 | 129143 | Фонд заработной платы работников списочного и несписочного состава и совместителей, млн. тенге |
| Орташа айлық еңбекақы, теңге | 9453 | 11426 | 13874 | 17583 | 21102 | Среднемесячная заработная плата, тенге |
| Өндірілген өнімнің көлемі, млн. теңге | 578463 | 577667 | 876645 | 1278357 | 1768433 | Объем произведенной продукции, млн. тенге |
| Өнімдерді (тауарлар, жұмыс, қызметтер) өткізуден түскен табыс, млн. теңге | 755150 | 1190555 | 1634041 | 2365661 | 3187820 | Доход от реализации продукции (товаров, работ, услуг), млн. тенге |
| Жиынтық табыс (+), залал (-), млн. теңге | -16846 | -8256 | -28807 | -9040 | 56112 | Совокупный доход (+), убыток (-), млн. тенге |
| Міндеттемелер бойынша берешек, млн. теңге | 828747 | 1105407 | 1345472 | 1755283 | 2430832 | Задолженность по обязательствам, млн. тенге |
| Еңбекақы төлеу бойынша берешек, млн.теңге | 5305 | 5663 | 6548 | 8718 | 12272 | Задолженность по заработной плате, млн. тенге |
| Дебиторлық берешек, млн. теңге | 365977 | 477296 | 625708 | 843684 | 1183594 | Дебиторская задолженность, млн. тенге |
| Негізгі құрал-жабдықтардың бастапқы (ағымдағы) құны, млн. теңге | 186074 | 246954 | 260457 | 357505 | 502529 | Первоначальная (текущая) стоимость основных средств, млн. тенге |
| Негізгі құрал-жабдықтардың тозу дәрежесі, % | 24,3 | 25,5 | 23,0 | 22,0 | 18,6 | Степень износа основных средств, в % |
| Негізгі капиталға жұмсалған инвестициялар, млн. теңге | 62262 | 101531 | 143571 | 187433 | 340873 | Инвестиции в основной капитал, млн. тенге |

^{*)} мемлекеттік басқару органдары, білім беру, денсаулық сақтау және әлеуметтік қызмет көрсету, сондай-ақ банктердің, сақтандыру және қоғамдық ұйымдардың есебінсіз

^{*)} без учета организаций государственного управления, образования, здравоохранения и социального обслуживания, а также банков, страховых и общественных организаций

**Экономикалық қызмет түрлері бойынша тіркелген шағын
кәсіпорындардың саны*)**

**Количество зарегистрированных малых предприятий по видам
экономической деятельности*)**

| | Статистикалық тіркелім деректері бойынша | | | | | |
|--|--|-------------------------|-------------------------|-------------------------|-------------------------|---|
| | По данным Статистического регистра | | | | | |
| | 2001 жылдың 1 қаңтарына | 2002 жылдың 1 қаңтарына | 2003 жылдың 1 қаңтарына | 2004 жылдың 1 қаңтарына | 2005 жылдың 1 қаңтарына | |
| | на 1 января 2001 года | на 1 января 2002 года | на 1 января 2003 года | на 1 января 2004 года | на 1 января 2005 года | |
| БАРЛЫҒЫ | 99289 | 115354 | 130770 | 145160 | 98877 | ВСЕГО |
| Ауыл шаруашылығы, аңшылық және орман шаруашылығы | 7690 | 8213 | 8879 | 9294 | 6546 | Сельское хозяйство, охота и лесное хозяйство |
| ауыл шаруашылығы аңшылық және осы салаларда қызмет көрсету | 7607 | 8096 | 8744 | 9143 | 6429 | сельское хозяйство, охота и предоставление услуг в этих областях |
| орман шаруашылығы және осы салада қызмет көрсету | 83 | 117 | 135 | 151 | 117 | лесное хозяйство и предоставление услуг в этой области |
| Балық аулау, балық өсіру | 239 | 292 | 311 | 318 | 233 | Рыболовство, рыбоводство |
| Өнеркәсіп | 12507 | 13791 | 15090 | 16170 | 11396 | Промышленность |
| кен өндіру өнеркәсібі | 692 | 757 | 839 | 949 | 678 | горнодобывающая промышленность |
| өңдеу өнеркәсібі | 10890 | 11999 | 13206 | 14198 | 9843 | обрабатывающая промышленность |
| электр энергиясын, газ бен су өндіру және бөлу | 925 | 1035 | 1045 | 1023 | 875 | производство и распределение электроэнергии, газа и воды |
| Құрылыс | 9235 | 11118 | 13314 | 15825 | 12953 | Строительство |
| Сауда; автомобильдерді, тұрмыстық бұйымдар мен жеке пайдаланатын заттарды жөндеу | 42250 | 50657 | 58289 | 64816 | 39432 | Торговля; ремонт автомобилей, бытовых изделий и предметов личного пользования |
| Қонақ үйлер мен мейрамханалар | 1744 | 1956 | 2129 | 2339 | 1490 | Гостиницы и рестораны |
| Көлік және байланыс | 5137 | 5941 | 6730 | 7460 | 5205 | Транспорт и связь |
| көлік | 4565 | 5311 | 6034 | 6695 | 4593 | транспорт |
| байланыс | 572 | 630 | 696 | 765 | 612 | связь |
| Қаржы делдалдығы саласындағы қосалқы кызмет | 2490 | 2612 | 2754 | 2898 | 1587 | Вспомогательная деятельность в сфере финансового посредничества |

жалғасы

продолжение

| | Статистикалық тіркелім деректері бойынша | | | | | |
|--|--|-------------------------|-------------------------|-------------------------|-------------------------|--|
| | По данным Статистического регистра | | | | | |
| | 2001 жылдың 1 қаңтарына | 2002 жылдың 1 қаңтарына | 2003 жылдың 1 қаңтарына | 2004 жылдың 1 қаңтарына | 2005 жылдың 1 қаңтарына | |
| | на 1 января 2001 года | на 1 января 2002 года | на 1 января 2003 года | на 1 января 2004 года | на 1 января 2005 года | |
| Жылжымайтын мүлікпен операциялар, жалға беру және тұтынушыларға қызмет көрсету | 15012 | 17430 | 19569 | 22031 | 17081 | Операции с недвижимым имуществом, аренда и предоставление услуг потребителям |
| Коммуналдық, әлеуметтік және дербес қызметтер көрсету | 2985 | 3344 | 3705 | 4009 | 2954 | Предоставление коммунальных, социальных и персональных услуг |

** мемлекеттік басқару органдарының, білім беру, денсаулық сақтау және әлеуметтік қызмет көрсету, сондай-ақ банктердің, сақтандыру және қоғамдық ұйымдардың есебінсіз*

** без учета организаций государственного управления, образования, здравоохранения и социального обслуживания, а также банков, страховых и общественных организаций*

Өңірлер бойынша тіркелген шағын кәсіпорындардың саны*)

Количество зарегистрированных малых предприятий по регионам*)

| | Статистикалық тіркелім деректері бойынша | | | | | |
|-------------------------------|--|-------------------------|-------------------------|-------------------------|-------------------------|-----------------------------|
| | По данным Статистического регистра | | | | | |
| | 2001 жылдың 1 қаңтарына | 2002 жылдың 1 қаңтарына | 2003 жылдың 1 қаңтарына | 2004 жылдың 1 қаңтарына | 2005 жылдың 1 қаңтарына | |
| | на 1 января 2001 года | на 1 января 2002 года | на 1 января 2003 года | на 1 января 2004 года | на 1 января 2005 года | |
| ҚАЗАҚСТАН РЕСПУБЛИКАСЫ | 99289 | 115354 | 130770 | 145160 | 98877 | РЕСПУБЛИКА КАЗАХСТАН |
| Ақмола | 3491 | 4010 | 4572 | 4949 | 3819 | Ақмолинская |
| Ақтөбе | 3939 | 4470 | 4915 | 5387 | 4419 | Актюбинская |
| Алматы | 4593 | 5343 | 5986 | 6532 | 4687 | Алматинская |
| Атырау | 1935 | 2434 | 3056 | 3689 | 3697 | Атырауская |
| Шығыс Қазақстан | 7595 | 8661 | 9555 | 3323 | 7375 | В-Казахстанская |
| Жамбыл | 3693 | 4045 | 4283 | 4542 | 2980 | Жамбылская |
| Батыс Қазақстан | 2155 | 2633 | 3013 | 9792 | 2713 | З-Казахстанская |
| Қарағанды | 7833 | 8520 | 9243 | 5931 | 6181 | Карагандинская |
| Қостанай | 4945 | 5333 | 5722 | 2802 | 4220 | Костанайская |
| Қызылорда | 2127 | 2379 | 2596 | 3905 | 2107 | Кызылординская |
| Маңғыстау | 2385 | 2922 | 3398 | 12628 | 2962 | Мангистауская |
| Павлодар | 5216 | 6006 | 6655 | 7087 | 4515 | Павлодарская |

жалғасы

продолжение

| | Статистикалық тіркелім деректері бойынша | | | | | |
|---------------------|--|-------------------------|-------------------------|-------------------------|-------------------------|-----------------|
| | По данным Статистического регистра | | | | | |
| | 2001 жылдың 1 қаңтарына | 2002 жылдың 1 қаңтарына | 2003 жылдың 1 қаңтарына | 2004 жылдың 1 қаңтарына | 2005 жылдың 1 қаңтарына | |
| | на 1 января 2001 года | на 1 января 2002 года | на 1 января 2003 года | на 1 января 2004 года | на 1 января 2005 года | |
| Солтүстік Қазақстан | 2870 | 3280 | 3627 | 3763 | 2975 | С-Казахстанская |
| Оңтүстік Қазақстан | 9210 | 10234 | 11314 | 10120 | 7464 | Ю-Казахстанская |
| Астана қаласы | 5947 | 7397 | 8921 | 10681 | 10929 | г.Астана |
| Алматы қаласы | 31355 | 37687 | 43914 | 50029 | 27834 | г.Алматы |

**) мемлекеттік басқару органдарының, білім беру, денсаулық сақтау және әлеуметтік қызмет көрсету, сондай-ақ банктердің, сақтандыру және қоғамдық ұйымдардың есебінсіз*

**) без учета организаций государственного управления, образования, здравоохранения и социального обслуживания, а также банков, страховых и общественных организаций*

Экономикалық қызмет түрлері бойынша зерттелген шағын кәсіпорындардың саны

Количество обследованных малых предприятий по видам экономической деятельности

| | 2001 жылдың 1 қаңтарына | | 2002 жылдың 1 қаңтарына | | |
|--|----------------------------|---|----------------------------|---|--|
| | на 1 января 2001 года | | на 1 января 2002 года | | |
| | бірлік | тіркелген санына % | бірлік | тіркелген санына % | |
| | единиц | в % к ко- личеству зарегист- рованных ных | единиц | в % к ко- личеству зарегист- рованных ных | |
| БАРЛЫҒЫ | 45124 | 45,4 | 54503 | 47,2 | ВСЕГО |
| Ауыл шаруашылығы, аңшылық және орман шаруашылығы | 2861 | 37,2 | 3402 | 41,4 | Сельское хозяйство, охота и лесное хозяйство |
| ауыл шаруашылығы аңшылық және осы салаларда қызмет көрсету | 2820 | 37,1 | 3321 | 41,0 | сельское хозяйство, охо- та и предоставление ус- луг в этих областях |
| орман шаруашылығы және осы салада қызмет көрсету | 41 | 49,4 | 81 | 69,2 | лесное хозяйство и пре- доставление услуг в этой области |
| Балық аулау, балық өсіру | 93 | 38,9 | 121 | 41,4 | рыболовство, рыбоводство |
| Өнеркәсіп | 5983 | 47,8 | 6931 | 50,2 | Промышленность |
| кен өндіру | | | | | горнодобывающая |
| өнеркәсібі | 280 | 40,5 | 342 | 45,2 | промышленность |

жалғасы

продолжение

| | 2001 жылдың 1 қаңтарына | | 2002 жылдың 1 қаңтарына | | |
|-------------------------|----------------------------|---|----------------------------|---|--------------------------|
| | на 1 января 2001 года | | на 1 января 2002 года | | |
| | бірлік | тіркелген санына % | бірлік | тіркелген санына % | |
| | единиц | в % к ко- личеству зарегист- рирован- ных | единиц | в % к ко- личеству зарегист- рирован- ных | |
| өңдеу | | | | | обрабатывающая |
| өнеркәсібі | 5216 | 47,9 | 5991 | 49,9 | промышленность |
| электр энергиясын, газ | | | | | производство и распре- |
| бен су өндіру және | | | | | деление электроэнергии, |
| бөлу | 487 | 52,6 | 598 | 57,8 | газа и воды |
| Құрылыс | 4606 | 49,9 | 5962 | 53,6 | Строительство |
| Сауда; автомобильдерді, | | | | | Торговля; ремонт автомо- |
| тұрмыстық бұйымдар мен | | | | | билей, бытовых изделий |
| жеке пайдаланатын | | | | | и предметов личного |
| заттарды жөндеу | 17730 | 42,0 | 21795 | 43,0 | пользования |
| Қонақ үйлер мен | | | | | Гостиницы и |
| мейрамханалар | 787 | 45,1 | 942 | 48,2 | рестораны |
| Көлік және байланыс | 2497 | 48,6 | 3004 | 50,6 | Транспорт и связь |
| көлік | 2172 | 47,6 | 2647 | 49,8 | транспорт |
| байланыс | 325 | 56,8 | 357 | 56,7 | связь |
| Қаржы делдалдығы | | | | | Вспомогательная деятель- |
| саласындағы | | | | | ность в сфере финансо- |
| қосалқы қызмет | 850 | 34,1 | 958 | 36,7 | вого посредничества |
| Жылжымайтын мүлікпен | | | | | Операции с недвижимым |
| опреациялар, жалға беру | | | | | имуществом, аренда и |
| және тұтынушыларға | | | | | предоставление услуг |
| қызмет көрсету | 8094 | 53,9 | 9542 | 54,7 | потребителям |
| Коммуналдық, әлеуметтік | | | | | Предоставление коммуна- |
| және дербес қызметтер | | | | | льных, социальных и |
| көрсету | 1623 | 54,4 | 1846 | 55,2 | персональных услуг |

Жалғасы

Продолжение

| | 2003 жылдың 1 қаңтарына | | 2004 жылдың 1 қаңтарына | | 2005 жылдың 1 қаңтарына | | |
|---|----------------------------|--|----------------------------|--|----------------------------|--|---|
| | на 1 января 2003 года | | на 1 января 2004 года | | на 1 января 2005 года | | |
| | бірлік | тіркел- ген са- нына % | бірлік | тіркел- ген са- нына % | бірлік | тіркел- ген са- нына % | |
| | единиц | в % к коли- честву зарегис- триро- ванных | единиц | в % к коли- честву зарегис- триро- ванных | единиц | в % к коли- честву зарегис- триро- ванных | |
| БАРЛЫҒЫ | 63934 | 48,9 | 68708 | 47,3 | 69207 | 70,0 | ВСЕГО |
| Ауыл шаруашылығы, аңшылық және орман шаруашылығы | 3903 | 44,0 | 4030 | 43,4 | 4079 | 62,3 | Сельское хозяйст- во, охота и лесное хозяйство |
| ауыл шаруашылығы аңшылық және осы салаларда қызмет көрсету | 3810 | 43,6 | 3933 | 43,0 | 3984 | 62,0 | сельское хозяйст- во, охота и предо- ставление услуг в этих областях |
| орман шаруашы- лығы және осы салада қызмет көрсету | 93 | 68,9 | 97 | 64,2 | 95 | 81,2 | лесное хозяйство и предоставление услуг в этой области |
| Балық аулау, балық өсіру | 143 | 46,0 | 152 | 47,8 | 152 | 65,2 | Рыболовство, рыбоводство |
| Өнеркәсіп | 7914 | 52,4 | 8371 | 51,8 | 8344 | 73,2 | Промышленность |
| кен өндіру | | | | | | | горнодобывающая |
| өнеркәсібі | 388 | 46,2 | 442 | 46,6 | 479 | 70,6 | промышленность |
| өңдеу | | | | | | | обрабатывающая |
| өнеркәсібі | 6909 | 52,3 | 7321 | 51,6 | 7242 | 73,6 | промышленность |
| электр энергиясын, газ бен су | | | | | | | производство и распределение |
| өндіру және бөлу | 617 | 59,0 | 608 | 59,4 | 623 | 71,2 | электроэнергии, газа и воды |
| Құрылыс | 7286 | 54,7 | 8512 | 53,8 | 9129 | 70,5 | Строительство |
| Сауда; автомобиль- дерді, тұрмыстық бұйымдар мен жеке пайдаланатын | | | | | | | Торговля; ремонт ав- томобилей, бытовых изделий и предме- тов личного пользо- вания |
| заттарды жөндеу | 25894 | 44,4 | 26853 | 41,4 | 26393 | 66,9 | Гостиницы и |
| Қонақ үйлер мен мейрамханалар | 1069 | 50,2 | 1124 | 48,1 | 1117 | 75,0 | рестораны |
| Көлік және байланыс | 3421 | 50,8 | 3723 | 49,9 | 3648 | 70,1 | Транспорт и связь |
| көлік | 3022 | 50,1 | 3279 | 49,0 | 3220 | 70,1 | транспорт |
| байланыс | 399 | 57,3 | 444 | 58,0 | 428 | 69,9 | связь |
| Қаржы делдалдығы саласында қосалқы қызмет | 1059 | 38,5 | 1189 | 41,0 | 1147 | 72,3 | Вспомогательная деятельность в сфере финансового посредничества |

Жалғасы

Продолжение

| | 2003 жылдың 1 қаңтарына | | 2004 жылдың 1 қаңтарына | | 2005 жылдың 1 қаңтарына | | |
|--|----------------------------|--|----------------------------|--|----------------------------|--|--|
| | на 1 января 2003 года | | на 1 января 2004 года | | на 1 января 2005 года | | |
| | бірлік | тіркел- ген са- нына % | бірлік | тіркел- ген са- нына % | бірлік | тіркел- ген са- нына % | |
| | единиц | в % к коли- честву зарегис- триро- ванных | единиц | в % к коли- честву зарегис- триро- ванных | единиц | в % к коли- честву зарегис- триро- ванных | |
| Жылжымайтын мүлікпен операциялар, жалға беру және тұтынушыларға қызмет көрсету | 11162 | 57,0 | 12619 | 57,3 | 13208 | 77,3 | Операции с недвижи- мым имуще- ством, аренда и пре- доставление услуг потребителям |
| Коммуналдық, әлеуметтік және дербес қызметтер көрсету | 2083 | 56,2 | 2135 | 53,3 | 1990 | 67,4 | Предоставление коммунальных, социальных и персональных услуг |

Өңірлер бойынша зерттелген шағын кәсіпорындардың саны

Количество обследованных малых предприятий по регионам

| | 2001 жылдың 1 қаңтарына | | 2002 жылдың 1 қаңтарына | | |
|-----------------------------------|----------------------------|---|----------------------------|---|---------------------------------|
| | на 1 января 2001 года | | на 1 января 2002 года | | |
| | бірлік | тіркелген санына % | бірлік | тіркелген санына % | |
| | единиц | в % к ко- личеству зарегист- рирован- ных | единиц | в % к ко- личеству зарегист- рирован- ных | |
| ҚАЗАҚСТАН РЕСПУБЛИКАСЫ | 45124 | 45,4 | 54503 | 47,2 | РЕСПУБЛИКА КАЗАХСТАН |
| Ақмола | 1402 | 40,2 | 1878 | 46,8 | Ақмолинская |
| Ақтөбе | 2921 | 74,2 | 3481 | 77,9 | Актюбинская |
| Алматы | 1456 | 31,7 | 2243 | 42,0 | Алматинская |
| Атырау | 1152 | 59,5 | 1434 | 58,9 | Атырауская |
| Шығыс Қазақстан | 4762 | 62,7 | 5465 | 63,1 | Восточно-Казахстанская |
| Жамбыл | 1144 | 31,0 | 1376 | 34,0 | Жамбылская |
| Батыс Қазақстан | 1572 | 72,9 | 2039 | 77,4 | Западно-Казахстанская |
| Қарағанды | 3784 | 48,3 | 4339 | 50,9 | Карагандинская |
| Қостанай | 2358 | 47,7 | 2208 | 41,4 | Костанайская |
| Қызылорда | 510 | 24,0 | 840 | 35,3 | Кызылординская |
| Маңғыстау | 1104 | 46,3 | 1293 | 44,3 | Мангистауская |

жалғасы

продолжение

| | 2001 жылдың 1 қаңтарына | | 2002 жылдың 1 қаңтарына | | |
|---------------------|----------------------------|---|----------------------------|---|----------------------|
| | на 1 января 2001 года | | на 1 января 2002 года | | |
| | бірлік | тіркелген санына % | бірлік | тіркелген санына % | |
| | единиц | в % к ко- личеству зарегист- рирован- ных | единиц | в % к ко- личеству зарегист- рирован- ных | |
| Павлодар | 2209 | 42,4 | 2265 | 37,7 | Павлодарская |
| Солтүстік Қазақстан | 1748 | 60,9 | 1907 | 58,1 | Северо-Казахстанская |
| Оңтүстік Қазақстан | 2985 | 32,4 | 3318 | 32,4 | Южно-Казахстанская |
| Астана қаласы | 3235 | 54,4 | 3857 | 52,1 | г.Астана |
| Алматы қаласы | 12782 | 40,8 | 16560 | 43,9 | г.Алматы |

Жалғасы

Продолжение

| | 2003 жылдың 1 қаңтарына | | 2004 жылдың 1 қаңтарына | | 2005 жылдың 1 қаңтарына | | |
|-----------------------------------|----------------------------|--|----------------------------|--|----------------------------|--|------------------|
| | на 1 января 2003 года | | на 1 января 2004 года | | на 1 января 2005 года | | |
| | бірлік | тіркел- ген са- нына % | бірлік | тіркел- ген са- нына % | бірлік | тіркел- ген са- нына % | |
| | единиц | в % к коли- честву зарегис- триро- ванных | единиц | в % к коли- честву зарегис- триро- ванных | единиц | в % к коли- честву зарегис- триро- ванных | |
| ҚАЗАҚСТАН РЕСПУБЛИКАСЫ | 63934 | 48,9 | 68708 | 47,3 | 69207 | 70,0 | КАЗАХСТАН |
| Ақмола | 1967 | 43,0 | 1940 | 39,2 | 2088 | 54,7 | Ақмолинская |
| Ақтөбе | 3690 | 75,1 | 3393 | 63,0 | 3409 | 77,1 | Актюбинская |
| Алматы | 2571 | 43,0 | 2777 | 42,5 | 2822 | 60,2 | Алматинская |
| Атырау | 1843 | 60,3 | 2253 | 61,1 | 2517 | 68,1 | Атырауская |
| Шығыс Қазақстан | 6123 | 64,1 | 6192 | 86,3 | 6656 | 90,2 | В-Казахстанская |
| Жамбыл | 1578 | 36,8 | 1918 | 42,2 | 2038 | 68,4 | Жамбылская |
| Батыс Қазақстан | 2242 | 74,4 | 2626 | 26,8 | 2613 | 96,3 | З-Казахстанская |
| Қарағанды | 4695 | 50,8 | 5056 | 85,2 | 4955 | 80,2 | Карагандинская |
| Қостанай | 3495 | 61,1 | 3594 | 28,3 | 2727 | 64,6 | Костанайская |
| Қызылорда | 976 | 37,6 | 1521 | 39,0 | 1644 | 78,0 | Кызылординская |
| Маңғыстау | 1513 | 44,5 | 1761 | 13,9 | 1501 | 50,7 | Мангистауская |
| Павлодар | 2902 | 43,6 | 3171 | 44,7 | 3216 | 71,2 | Павлодарская |
| Солтүстік Қазақстан | 2053 | 56,6 | 2112 | 56,1 | 2190 | 73,6 | С-Казахстанская |
| Оңтүстік Қазақстан | 3587 | 31,7 | 3834 | 37,9 | 4028 | 54,0 | Ю-Казахстанская |
| Астана қаласы | 4500 | 50,4 | 4826 | 45,2 | 5065 | 46,2 | г.Астана |
| Алматы қаласы | 20199 | 46,0 | 21734 | 43,4 | 21738 | 78,1 | г.Алматы |

Зерттелген шағын кәсіпорындардың ұйымдық-құқықтық нысаны бойынша құрылымы (мемлекеттік басқару, денсаулық сақтау, білім беру ұйымдары есебінсіз)

Структура обследованных малых предприятий по организационно-правовой форме (без учета организаций государственного управления, здравоохранения, образования)

пайызбен

в процентах

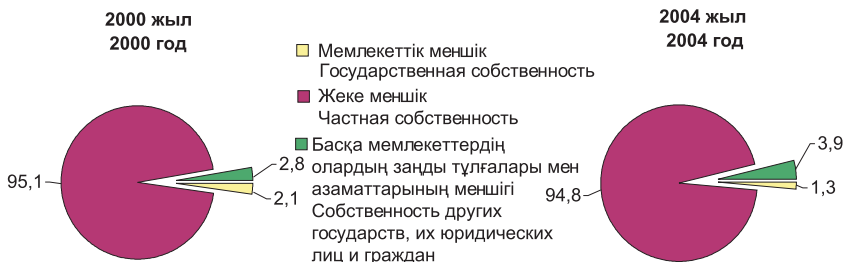


Меншік нысандары бойынша зерттелген шағын кәсіпорындардың құрылымы

Структура обследованных малых предприятий по формам собственности

пайызбен

в процентах



**Экономикалық қызмет түрлері бойынша шағын кәсіпорындар
қызметкерлерінің саны**

**Численность работников малых предприятий по видам экономической
деятельности**

| адам | | | | | | человек |
|---|--------|--------|--------|--------|--------|--|
| | 2000 | 2001 | 2002 | 2003 | 2004 | |
| БАРЛЫҒЫ | 542030 | 534898 | 692216 | 748785 | 768640 | ВСЕГО |
| Ауыл шаруашылығы, аңшылық және орман шаруашылығы | 71731 | 64854 | 77346 | 75267 | 66798 | Сельское хозяйство, охота и лесное хозяйство |
| Балық аулау, балық өсіру | 1528 | 1777 | 2009 | 1313 | 1580 | Рыболовство, рыболовство |
| Өнеркәсіп | 93223 | 92516 | 112212 | 118032 | 120749 | Промышленность |
| кен өндіру | | | | | | горнодобывающая |
| өнеркәсібі | 5038 | 5632 | 7539 | 8915 | 8027 | промышленность |
| өңдеу | | | | | | обрабатывающая |
| өнеркәсібі | 76866 | 76066 | 91732 | 96069 | 100327 | промышленность |
| электр энергиясын, газ бен су өндіру | | | | | | производство и рас- |
| және бөлу | 11319 | 10818 | 12941 | 13048 | 12395 | пределение электро- |
| Құрылыс | 76030 | 75716 | 103302 | 123721 | 140715 | энергии, газа и воды |
| Сауда; автомобиль-дерді, тұрмыстық бұйымдар мен жеке пайдаланатын заттарды жөндеу | 133396 | 133796 | 201064 | 212292 | 211393 | Строительство |
| Қонақ үйлер мен мейрамханалар | 9651 | 9786 | 11854 | 12718 | 12713 | Торговля; ремонт автомобилей, быто- |
| Көлік және байланыс | 35134 | 34376 | 40094 | 43589 | 43609 | вых изделий и пред- |
| көлік | 31472 | 30347 | 35687 | 39035 | 39118 | метов личного |
| байланыс | 3662 | 4029 | 4407 | 4554 | 4491 | пользования |
| Қаржы делдалдығы саласындағы қосалқы қызмет | 5341 | 5727 | 6760 | 6856 | 6991 | Гостиницы и |
| Жылжымайтын мүлікпен операциялар, жалға беру және тұтынушыларға қызмет көрсету | 91030 | 91300 | 109246 | 124431 | 132623 | рестораны |
| Коммуналдық, әлеуметтік және дербес қызметтер көрсету | 24966 | 25050 | 28329 | 30566 | 31469 | Транспорт и связь |
| | | | | | | транспорт |
| | | | | | | связь |
| | | | | | | Вспомогательная |
| | | | | | | деятельность в сфе- |
| | | | | | | ре финансового |
| | | | | | | посредничества |
| | | | | | | Операции с недвижи- |
| | | | | | | мым имуществом, |
| | | | | | | аренда и предостав- |
| | | | | | | ление услуг потре- |
| | | | | | | бителям |
| | | | | | | Предоставление |
| | | | | | | коммунальных, |
| | | | | | | социальных и пер- |
| | | | | | | сональных услуг |

Өңірлер бойынша шағын кәсіпорындар қызметкерлерінің саны

Численность работников малых предприятий по регионам

адам

человек

| | 2000 | 2001 | 2002 | 2003 | 2004 | |
|-------------------------------|--------|--------|--------|--------|--------|-----------------------------|
| ҚАЗАҚСТАН РЕСПУБЛИКАСЫ | 542030 | 534898 | 692216 | 748785 | 768640 | РЕСПУБЛИКА КАЗАХСТАН |
| Ақмола | 33560 | 32502 | 40077 | 41665 | 38674 | Ақмолинская |
| Ақтөбе | 23434 | 25715 | 27120 | 28295 | 30792 | Актюбинская |
| Алматы | 38064 | 33549 | 51569 | 47016 | 43975 | Алматинская |
| Атырау | 15075 | 15866 | 22806 | 26729 | 31497 | Атырауская |
| Шығыс Қазақстан | 42866 | 47060 | 55959 | 51581 | 53104 | В-Казахстанская |
| Жамбыл | 20277 | 16202 | 25610 | 26985 | 24067 | Жамбылская |
| Батыс Қазақстан | 17374 | 19326 | 21935 | 22464 | 20814 | З-Казахстанская |
| Қарағанды | 46254 | 38277 | 52566 | 54327 | 51953 | Карагандинская |
| Қостанай | 41612 | 40471 | 42933 | 40681 | 42047 | Костанайская |
| Қызылорда | 21797 | 14019 | 17957 | 16534 | 16631 | Кызылординская |
| Маңғыстау | 12458 | 15990 | 18359 | 26747 | 25494 | Мангистауская |
| Павлодар | 30820 | 28043 | 35000 | 37171 | 31670 | Павлодарская |
| Солтүстік Қазақстан | 20154 | 19793 | 26325 | 26138 | 26288 | С-Казахстанская |
| Оңтүстік Қазақстан | 40379 | 39822 | 44163 | 61005 | 52999 | Ю-Казахстанская |
| Астана қаласы | 32949 | 32642 | 46128 | 59121 | 89041 | г. Астана |
| Алматы қаласы | 104957 | 115621 | 163709 | 182326 | 189594 | г. Алматы |

Экономикалық қызмет түрлері бойынша қызметкерлердің тізімдік саны

Списочная численность работников по видам экономической деятельности

жыл бойына орташа, адам

в среднем за год, человек

| | 2000 | 2001 | 2002 | 2003 | 2004 | |
|--|----------------------|--------|--------|--------|--------|--|
| БАРЛЫҒЫ | 352759 ¹⁾ | 390378 | 444261 | 479823 | 516318 | ВСЕГО |
| Ауыл шаруашылығы, аңшылық және орман шаруашылығы | 42675 | 45335 | 48063 | 45738 | 42420 | Сельское хозяйство, охота и лесное хозяйство |
| Ауыл шаруашылығы аңшылық және осы салаларда қызмет көрсету | 42131 | 44335 | 46750 | 44501 | 41807 | сельское хозяйство, охота и предоставление услуг в этих областях |
| орман шаруашылығы және осы салада қызмет көрсету | 544 | 1000 | 1313 | 1237 | 613 | лесное хозяйство и предоставление услуг в этой области |
| Балық аулау, балық өсіру | 850 | 1200 | 1034 | 745 | 954 | Рыболовство, рыбководство |
| Өнеркәсіп | 64023 | 67614 | 77407 | 81809 | 87408 | Промышленность |
| кен өндіру | | | | | | горнодобывающая |
| өнеркәсібі | 3516 | 4162 | 4656 | 5148 | 5364 | промышленность |
| өңдеу | | | | | | обрабатывающая |
| өнеркәсібі | 52829 | 55496 | 64361 | 67866 | 73431 | промышленность |
| электр энергиясың, газ бен су | | | | | | производство и распределение электро- |
| өндіру және бөлу | 7678 | 7956 | 8390 | 8795 | 8613 | энергии, газа и воды |
| Құрылыс | 46766 | 55688 | 65149 | 75184 | 91333 | Строительство |

Жалғасы

Продолжение

| | 2000 | 2001 | 2002 | 2003 | 2004 | |
|--|-------|--------|--------|--------|--------|---|
| Сауда; автомобиль-дерді, тұрмыстық бұымдар мен жеке пайдаланатын заттарды жөндеу | 89252 | 100359 | 116796 | 127496 | 133701 | Торговля; ремонт автомобилей, бытовых изделий и предметов личного пользования |
| Қонақ үйлер мен мейрамханалар | 7091 | 7789 | 9117 | 9278 | 9698 | Гостиницы и рестораны |
| қонақ үйлердің қызмет көрсетуі | 1680 | 1825 | 2003 | 2334 | 2847 | предоставление услуг гостиницами |
| мейрамханалардың қызмет көрсетуі | 5411 | 5964 | 7114 | 6944 | 6851 | предоставление услуг ресторанами |
| Көлік және байланыс көлік | 22905 | 25395 | 27603 | 29767 | 30529 | Транспорт и связь |
| байланыс | 20353 | 22648 | 24758 | 26812 | 27568 | транспорт |
| | 2552 | 2747 | 2845 | 2955 | 2961 | связь |
| Қаржы делдалдығы саласындағы қосалқы қызмет | 3256 | 3851 | 4045 | 4820 | 4954 | Вспомогательная деятельность в сфере финансового посредничества |
| Жылжымайтын мүлікпен операциялар, жалға беру және тұтынушыларға қызмет көрсету | 61064 | 66271 | 77209 | 86497 | 96155 | Операции с недвижимым имуществом, аренда и предоставление услуг потребителям |
| Коммуналдық, әлеуметтік және дербес қызметтер көрсету | 14877 | 16876 | 17838 | 18489 | 19166 | Предоставление коммунальных, социальных персональных услуг |

*) ажыратылмаған қызмет түрлері бойынша, қазыналық кәсіпорын есебімен.

*) с учетом казенных предприятий, не расшифрованных по видам деятельности.

Өңірлер бойынша қызметкерлердің тізімдік саны

Списочная численность работников по регионам

жыл бойына орташа, адам

в среднем за год, человек

| | 2000 | 2001 | 2002 | 2003 | 2004 | |
|-------------------------------|--------|--------|--------|--------|--------|-----------------------------|
| ҚАЗАҚСТАН РЕСПУБЛИКАСЫ | 352759 | 390378 | 444261 | 479823 | 516318 | РЕСПУБЛИКА КАЗАХСТАН |
| Ақмола | 16994 | 20051 | 21479 | 20432 | 21924 | Ақмолинская |
| Ақтөбе | 21965 | 24392 | 25733 | 23912 | 25719 | Актюбинская |
| Алматы | 17754 | 19913 | 23858 | 24310 | 25714 | Алматинская |
| Атырау | 10171 | 12122 | 14356 | 17094 | 19399 | Атырауская |
| Шығыс Қазақстан | 35427 | 39667 | 44526 | 43434 | 45572 | В-Казахстанская |
| Жамбыл | 10310 | 11835 | 12989 | 14246 | 15293 | Жамбылская |
| Батыс Қазақстан | 15054 | 16866 | 18642 | 19815 | 17906 | З-Казахстанская |
| Қарағанды | 28678 | 30112 | 32835 | 35973 | 40598 | Карагандинская |
| Қостанай | 27646 | 26878 | 29387 | 29664 | 26353 | Костанайская |
| Қызылорда | 6843 | 9199 | 9806 | 11785 | 12101 | Кызылординская |
| Маңғыстау | 8307 | 10221 | 9941 | 13357 | 12590 | Мангистауская |
| Павлодар | 16834 | 17361 | 19141 | 21522 | 22158 | Павлодарская |
| Солтүстік Қазақстан | 16060 | 17010 | 18637 | 18843 | 20074 | С-Казахстанская |
| Оңтүстік Қазақстан | 27135 | 26522 | 27015 | 29571 | 30206 | Ю-Казахстанская |
| Астана қаласы | 22755 | 23958 | 28626 | 31969 | 41982 | г. Астана |
| Алматы қаласы | 70826 | 84271 | 107290 | 123896 | 138729 | г. Алматы |

Өңірлер бойынша тізімдік және тізімдік емес құрамдағы қызметкерлер мен қоса атқарушылардың еңбекақы қоры

Фонд заработной платы работников списочного и несписочного состава и совместителей по видам экономической деятельности

| млн. теңге | 2000 | 2001 | 2002 | 2003 | 2004 | млн. теңге |
|--|-------|-------|-------|-------|--------|---|
| БАРЛЫҒЫ | 38312 | 47510 | 65901 | 98193 | 129143 | ВСЕГО |
| Ауыл шаруашылығы, аңшылық және орман шаруашылығы | 2002 | 2578 | 3344 | 3867 | 4596 | Сельское хозяйство, охота и лесное хозяйство |
| ауыл шаруашылығы аңшылық және осы салаларда қызмет көрсету | 1954 | 2501 | 3221 | 3735 | 4522 | сельское хозяйство, охота и предоставление услуг в этих областях |
| орман шаруашылығы және осы салаларда қызмет көрсету | 48 | 77 | 123 | 132 | 74 | лесное хозяйство и предоставление услуг в этой области |
| Балық аулау, балық өсіру | 44 | 53 | 60 | 79 | 120 | Рыболовство, рыбководство |
| Өнеркәсіп | 6469 | 7975 | 10644 | 15215 | 19075 | Промышленность |
| кен өндіру өнеркәсібі | 865 | 1270 | 1404 | 2691 | 2436 | горнодобывающая промышленность |
| өңдеу өнеркәсібі | 4864 | 5797 | 8237 | 11224 | 15056 | обрабатывающая промышленность |
| электр энергиясың, газ бен су | | | | | | производство и распределение электро |
| өндіру және бөлу | 740 | 908 | 1003 | 1300 | 1583 | энергии, газа и воды |
| Құрылыс | 6788 | 8810 | 11859 | 20022 | 28545 | Строительство |
| Сауда; автомобильдерді, тұрмыстық бұйымдар мен жеке пайдаланатын заттарды жөндеу | 8429 | 11203 | 15594 | 22010 | 29960 | Торговля; ремонт автомобилей, бытовых изделий и предметов личного пользования |
| Қонақ үйлер мен мейрамханалар | 531 | 724 | 986 | 1252 | 1698 | Гостиницы и рестораны |
| қонақ үйлердің қызмет көрсетуі | 203 | 265 | 341 | 461 | 757 | предоставление услуг гостиницами |
| мейрамханалардың қызмет көрсетуі | 328 | 459 | 645 | 791 | 941 | предоставление услуг ресторанами |
| Көлік және байланыс | 3125 | 3988 | 5298 | 6979 | 8448 | Транспорт и связь |
| көлік | 2486 | 3185 | 4301 | 5760 | 7274 | транспорт |
| байланыс | 639 | 803 | 997 | 1219 | 1174 | связь |
| Қаржы делдалдығы саласындағы қосалқы қызмет | 517 | 813 | 1134 | 2026 | 1822 | Вспомогательная деятельность в сфере финансового посредничества |
| Жылжымайтын мүлікпен операциялар, жалға беру және тұтынушыларға қызмет көрсету | 9035 | 9737 | 14959 | 23794 | 31313 | Операции с недвижимым имуществом, аренда и предоставление услуг потребителям |
| Коммуналдық, әлеуметтік және дербес қызметтер | | | | | | Предоставление коммунальных, социальных персональных услуг |
| көрсету | 1372 | 1629 | 2023 | 2949 | 3566 | |

Өңірлер бойынша тізімдік және тізімдік емес құрамдағы қызметкерлер мен қоса атқарушылардың еңбекақы қоры

Фонд заработной платы работников списочного и несписочного состава и совместителей по регионам

млн. теңге

млн. тенге

| | 2000 | 2001 | 2002 | 2003 | 2004 | |
|-------------------------------|-------|-------|-------|-------|--------|-----------------------------|
| ҚАЗАҚСТАН РЕСПУБЛИКАСЫ | 38312 | 47510 | 65901 | 98193 | 129143 | РЕСПУБЛИКА КАЗАХСТАН |
| Ақмола | 1414 | 1848 | 2262 | 2651 | 3703 | Ақмолинская |
| Ақтөбе | 1080 | 2001 | 2723 | 3749 | 5026 | Актюбинская |
| Алматы | 1329 | 1578 | 2257 | 3431 | 4898 | Алматинская |
| Атырау | 2365 | 2895 | 4260 | 7140 | 9003 | Атырауская |
| Шығыс Қазақстан | 3522 | 4055 | 5210 | 3882 | 8303 | В-Казахстанская |
| Жамбыл | 519 | 761 | 1032 | 1821 | 2295 | Жамбылская |
| Батыс Қазақстан | 1478 | 1959 | 2797 | 4782 | 3942 | З-Казахстанская |
| Қарағанды | 2545 | 2916 | 3695 | 4173 | 6716 | Карагандинская |
| Қостанай | 2199 | 2350 | 3003 | 1876 | 4587 | Костанайская |
| Қызылорда | 633 | 785 | 990 | 4433 | 1899 | Кызылординская |
| Маңғыстау | 1568 | 2232 | 2747 | 2702 | 4670 | Мангистауская |
| Павлодар | 1459 | 1607 | 2057 | 2923 | 3650 | Павлодарская |
| Солтүстік Қазақстан | 1369 | 1548 | 1876 | 2328 | 3291 | Со-Казахстанская |
| Оңтүстік Қазақстан | 1502 | 1709 | 1867 | 6443 | 3750 | Ю-Казахстанская |
| Астана қаласы | 3333 | 3663 | 5073 | 8808 | 14345 | г. Астана |
| Алматы қаласы | 11997 | 15603 | 24052 | 37051 | 49063 | г. Алматы |

Экономикалық қызмет түрлері бойынша қызметкерлердің орташа айлық жалақысы

Среднемесячная заработная плата работников по видам экономической деятельности

теңге

тенге

| | 2000 | 2001 | 2002 | 2003 | 2004 | |
|--|-------|-------|-------|-------|-------|--|
| БАРЛЫҒЫ | 9453 | 11426 | 13874 | 17583 | 21102 | ВСЕГО |
| Ауыл шаруашылығы, аңшылық және орман шаруашылығы | 4489 | 5504 | 6816 | 8030 | 10124 | Сельское хозяйство, охота и лесное хозяйство |
| ауыл шаруашылығы аңшылық және осы салаларда қызмет көрсету | 4454 | 5472 | 6770 | 8000 | 10105 | сельское хозяйство, охота и предоставление услуг в этих областях |
| орман шаруашылығы және осы салада қызмет көрсету | 6828 | 6801 | 8296 | 8978 | 11471 | лесное хозяйство и предоставление услуг в этой области |
| Балық аулау, балық өсіру | 4430 | 4505 | 5962 | 9599 | 10037 | Рыболовство, рыбоводство |
| Өнеркәсіп кен өндіру | 8766 | 10795 | 12604 | 16117 | 18715 | Промышленность горнодобывающая |
| өнеркәсібі өңдеу | 22633 | 27745 | 29094 | 41425 | 37433 | промышленность обрабатывающая |
| өнеркәсібі | 8075 | 9620 | 11724 | 14477 | 17742 | промышленность |

Жалғасы

Продолжение

| | 2000 | 2001 | 2002 | 2003 | 2004 | |
|---|-------|-------|-------|-------|-------|--|
| электр энергиясың, газ бен су өндіру және бөлу | 8270 | 10048 | 10703 | 12529 | 15001 | производство и распределение электроэнергии, газа и воды |
| Құрылыс | 11777 | 14721 | 17050 | 20519 | 24181 | Строительство |
| Сауда; автомобиль- дерді, тұрмыстық бұйымдар мен жеке пайдаланатын | | | | | | Торговля; ремонт автомобилей, быто- вых изделий и пред- метов личного |
| заттарды жөндеу | 8619 | 10852 | 12820 | 15631 | 19784 | пользования |
| Қонақ үйлер мен мейрамханалар | 6588 | 8377 | 9562 | 11947 | 15301 | Гостиницы и рестораны |
| қонақ үйлердің қызмет көрсетуі | 10070 | 12489 | 14843 | 16894 | 22719 | предоставление услуг гостиницами |
| мейрамханалардың қызмет көрсетуі | 5447 | 7040 | 8049 | 10205 | 12117 | предоставление услуг ресторанами |
| Көлік және байланыс | 12612 | 14979 | 17964 | 20168 | 23602 | Транспорт и связь |
| көлік | 11202 | 13506 | 16343 | 18632 | 22646 | транспорт |
| байланыс | 23643 | 26395 | 31385 | 33041 | 31963 | связь |
| Қаржы делдалдығы саласындағы | | | | | | Вспомогательная деятельность в сфере финансового посред- ничества |
| қосалқы қызмет | 14785 | 20001 | 26085 | 36940 | 32128 | Операции с недвижи- мым имуществом, аренда и предостав- ление услуг потре- бителям |
| Жылжымайтын мүлікпен операция- лар, жалға беру және тұтынушыларға | | | | | | Предоставление коммунальных, социальных персо- нальных услуг |
| қызмет көрсету | 12149 | 13325 | 17491 | 22909 | 26533 | |
| Коммуналдық, әлеуметтік және дербес қызметтер көрсету | 7586 | 8840 | 10320 | 13255 | 15226 | |

Өңірлер бойынша қызметкерлердің орташа айлық жалақысы

Среднемесячная заработная плата работников по регионам

жыл бойына орташа, адам

в среднем за год, человек

| | 2000 | 2001 | 2002 | 2003 | 2004 | |
|---------------------|-------|-------|-------|-------|-------|-------------------|
| ҚАЗАҚСТАН | | | | | | РЕСПУБЛИКА |
| РЕСПУБЛИКАСЫ | 9453 | 11426 | 13874 | 17583 | 21102 | КАЗАХСТАН |
| Ақмола | 6757 | 7902 | 9108 | 10753 | 13800 | Ақмолинская |
| Ақтөбе | 8201 | 9502 | 11348 | 14097 | 16732 | Актюбинская |
| Алматы | 6190 | 7690 | 8908 | 12019 | 15769 | Алматинская |
| Атырау | 18691 | 21582 | 27353 | 32064 | 35591 | Атырауская |
| Шығыс Қазақстан | 8169 | 9167 | 10651 | 13495 | 16872 | В-Казахстанская |
| Жамбыл | 4466 | 6238 | 7766 | 10114 | 12353 | Жамбылская |
| Батыс Қазақстан | 9452 | 11912 | 15142 | 19207 | 20232 | З-Казахстанская |
| Қарағанды | 7432 | 8745 | 9982 | 11163 | 13774 | Қарагандинская |
| Қостанай | 6639 | 7654 | 8833 | 11701 | 13882 | Костанайская |
| Қызылорда | 8380 | 7513 | 9599 | 13530 | 13253 | Кызылординская |
| Маңғыстау | 15368 | 19393 | 23424 | 27334 | 31242 | Мангистауская |

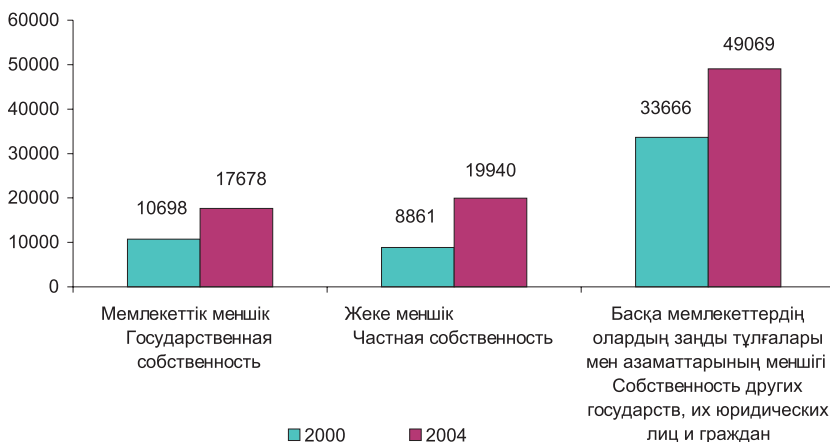
Жалғасы

Продолжение

| | 2000 | 2001 | 2002 | 2003 | 2004 | |
|---------------------|-------|-------|-------|-------|-------|-----------------|
| Павлодар | 7513 | 8281 | 9392 | 11361 | 13444 | Павлодарская |
| Солтүстік Қазақстан | 7011 | 8041 | 9068 | 10744 | 14319 | С-Казахстанская |
| Оңтүстік Қазақстан | 5294 | 6144 | 6922 | 9137 | 12161 | Ю-Казахстанская |
| Астана қаласы | 12478 | 14068 | 16131 | 22872 | 28535 | г. Астана |
| Алматы қаласы | 14303 | 18138 | 21764 | 25315 | 29004 | г. Алматы |

Меншік нысандары бойынша шағын кәсіпорындар қызметкерлерінің орташа айлық жалақысы

Среднемесячная заработная плата работников малых предприятий по формам собственности



Экономикалық қызмет түрлері бойынша өндірілген өнімдердің (тауарлар, жұмыс, қызметтер) көлемі

Объем произведенной продукции (товаров, работ, услуг) по видам экономической деятельности

млн. теңге

млн. тенге

| | 2000 | 2001 | 2002 | 2003 | 2004 | |
|--|--------|--------|--------|---------|---------|--|
| БАРЛЫҒЫ | 578463 | 577667 | 876645 | 1278357 | 1768433 | ВСЕГО |
| Ауыл шаруашылығы, аңшылық және орман шаруашылығы | 27237 | 28702 | 36071 | 44710 | 46714 | Сельское хозяйство, охота и лесное хозяйство |
| Балық аулау, балық өсіру | 377 | 290 | 598 | 377 | 599 | Рыболовство, рыболовство |
| Өнеркәсіп кен өндіру | 95064 | 100012 | 130246 | 180182 | 215110 | Промышленность горнодобывающая |
| өнеркәсібі | 10077 | 10652 | 16705 | 31090 | 33842 | промышленность |
| өңдеу | | | | | | обрабатывающая |
| өнеркәсібі | 72922 | 75761 | 97788 | 133686 | 165764 | промышленность |

Жалғасы

Продолжение

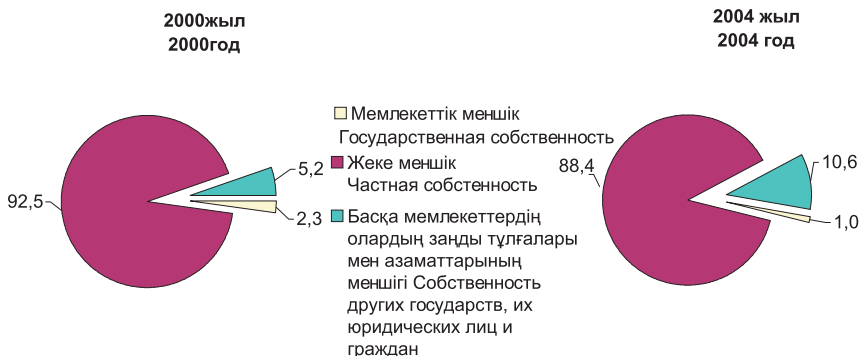
| | 2000 | 2001 | 2002 | 2003 | 2004 | |
|---|--------|--------|--------|--------|--------|--|
| электр энергия- сың, газ бен су өндіру және бөлу | 12065 | 13599 | 15753 | 15406 | 15504 | производство и распределение электроэнергии, газа и воды |
| Құрылыс | 107225 | 132064 | 205909 | 357770 | 667642 | Строительство |
| Сауда; автомобиль- дерді, тұрмыстық бұйыдар мен жеке пайдаланатын заттарды жөндеу | 194507 | 159781 | 277472 | 367758 | 417490 | Торговля; ремонт автомобилей, быто- вых изделий и пред- метов личного пользования |
| Қонақ үйлер мен мейрамханалар | 5716 | 5592 | 8432 | 10146 | 11592 | Гостиницы и рестораны |
| Көлік және байланыс | 42169 | 48709 | 70879 | 93715 | 114938 | Транспорт и связь |
| көлік | 36081 | 40802 | 60454 | 80629 | 100381 | транспорт |
| байланыс | 6088 | 7907 | 10425 | 13086 | 14558 | связь |
| Қаржы делдалдығы саласындағы қосалқы қызмет | 20438 | 14476 | 12207 | 21063 | 49005 | Вспомогательная деятельность в сфе- ре финансового посредничества |
| Жылжымайтын мүлікпен операция- лар, жалға беру және тұтынушыларға қызмет көрсету | 69914 | 72003 | 115860 | 176247 | 218358 | Операции с недвижи- мым имуществом, аренда и предостав- ление услуг потре- бителям |
| Коммуналдық, әлеуметтік және дербес қызметтер көрсету | 15816 | 16038 | 18971 | 26389 | 26984 | Предоставление коммунальных, социальных и персо- нальных услуг |

**Меншік нысандары бойынша шағын кәсіпорындар өндірген өнімдер
(тауарлар, жұмыс, қызметтер) көлемінің құрылымы**

**Структура объема произведенной продукции (товаров, работ, услуг) малых
предприятий по формам собственности**

пайызбен

в процентах



Өңірлер бойынша өндірілген өнім (тауарлар, жұмыс, қызметтер) көлемі

Объем произведенной продукции (товаров, работ, услуг) по регионам

| | 2000 | 2001 | 2002 | 2003 | 2004 | |
|-------------------------------|--------|--------|--------|--------|--------|-----------------------------|
| ҚАЗАҚСТАН РЕСПУБЛИКАСЫ | | | | | | РЕСПУБЛИКА КАЗАХСТАН |
| Ақмола | 24852 | 29070 | 31583 | 50847 | 53971 | Ақмолинская |
| Ақтөбе | 6066 | 17521 | 22854 | 35673 | 44269 | Актюбинская |
| Алматы | 33790 | 33803 | 50608 | 72250 | 74891 | Алматинская |
| Атырау | 32713 | 22534 | 58419 | 115155 | 121835 | Атырауская |
| Шығыс Қазақстан | 27715 | 28407 | 29418 | 31120 | 40170 | В-Казахстанская |
| Жамбыл | 18432 | 10962 | 16935 | 23363 | 20803 | Жамбылская |
| Батыс Қазақстан | 12243 | 26666 | 28495 | 31148 | 25960 | З-Казахстанская |
| Қарағанды | 24135 | 20674 | 30423 | 42305 | 54559 | Карагандинская |
| Қостанай | 67660 | 37851 | 30524 | 41824 | 47681 | Костанайская |
| Қызылорда | 17549 | 10549 | 18851 | 19701 | 19387 | Кызылординская |
| Маңғыстау | 18315 | 22383 | 25642 | 50086 | 69924 | Мангистауская |
| Павлодар | 37492 | 18738 | 29406 | 35166 | 38327 | Павлодарская |
| Солтүстік Қазақстан | 9929 | 11651 | 15792 | 20006 | 25758 | С-Казахстанская |
| Оңтүстік Қазақстан | 39899 | 23085 | 28500 | 43931 | 57367 | Ю-Казахстанская |
| Астана қаласы | 71763 | 57101 | 125992 | 191200 | 489837 | г. Астана |
| Алматы қаласы | 135910 | 206672 | 333203 | 474582 | 583694 | г. Алматы |

Экономикалық қызмет түрлері бойынша өнімдерді (тауарлар, жұмыс, қызметтер) өткізуден түскен табыс

Доход от реализации продукции (товаров, работ, услуг) по видам экономической деятельности

млн. теңге

млн. тенге

| | 2000 | 2001 | 2002 | 2003 | 2004 | |
|--|--------|---------|---------|---------|---------|---|
| БАРЛЫҒЫ | 755150 | 1190555 | 1634041 | 2365661 | 3187821 | ВСЕГО |
| Ауыл шаруашылығы, аңшылық және орман шаруашылығы | 21322 | 28741 | 32629 | 49193 | 56459 | Сельское хозяйство, охота и лесное хозяйство |
| ауыл шаруашылығы аңшылық және осы салаларда қызмет көрсету | 21011 | 28435 | 32036 | 48657 | 56165 | сельское хозяйство, охота и предоставление услуг в этих областях |
| орман шаруашылығы және осы салада қызмет көрсету | 311 | 306 | 593 | 536 | 294 | лесное хозяйство и предоставление услуг в этой области |
| Балық аулау, балық өсіру | 294 | 277 | 593 | 469 | 562 | Рыболовство, рыбоводство |
| Өнеркәсіп кен өндіру өнеркәсібі | 89342 | 128705 | 145804 | 190862 | 245473 | Промышленность горнодобывающая |
| өңдеу өнеркәсібі | 9481 | 16705 | 14257 | 26993 | 37911 | промышленность обрабатывающая |
| электр энергиясың, газ бен су өндіру және бөлу | 70281 | 92810 | 113326 | 145290 | 180956 | промышленность производство и распределение электроэнергии, газа и воды |
| | 9580 | 19190 | 18220 | 18579 | 26606 | |

Жалғасы

Продолжение

| | 2000 | 2001 | 2002 | 2003 | 2004 | |
|---|--------|--------|--------|---------|---------|---|
| Құрылыс | 77626 | 140011 | 176807 | 326903 | 433804 | Строительство |
| Сауда; автомобиль-дерді, тұрмыстық бұйымдар мен жеке пайдаланатын заттарды жөндеу | 431175 | 683152 | 971708 | 1395759 | 1927428 | Торговля; ремонт автомобилей, бытовых изделий и предметов личного пользования |
| Қонақ үйлер мен мейрамханалар | 4139 | 10894 | 9769 | 13750 | 12246 | Гостиницы и рестораны |
| қонақ үйлердің қызмет көрсетуі | 1079 | 1634 | 2391 | 3140 | 4204 | предоставление услуг гостиницами |
| мейрамханалардың қызмет көрсетуі | 3060 | 9260 | 7379 | 10610 | 8041 | предоставление услуг ресторанами |
| Көлік және байланыс | 32409 | 52279 | 66752 | 82479 | 102786 | Транспорт и связь |
| көлік | 26048 | 42943 | 55838 | 69196 | 89959 | транспорт |
| байланыс | 6361 | 9336 | 10913 | 13283 | 12827 | связь |
| Қаржы делдалдығы саласындағы қосалқы қызмет | 33234 | 49144 | 94311 | 114918 | 157043 | Вспомогательная деятельность в сфере финансового посредничества |
| Жылжымайтын мүлікпен операциялар, жалға беру және тұтынушыларға қызмет көрсету | 56593 | 83463 | 121395 | 172638 | 230367 | Операции с недвижимым имуществом, аренда и предоставление услуг |
| Коммуналдық, әлеуметтік және дербес қызметтер көрсету | 9016 | 13889 | 14273 | 18690 | 21652 | потребителям |
| | | | | | | Предоставление коммунальных, социальных персональных услуг |

Өңірлер бойынша өнімдерді (тауарлар, жұмыс, қызметтер) өткізуден түскен табыс

Доход от реализации продукции (товаров, работ, услуг) по регионам

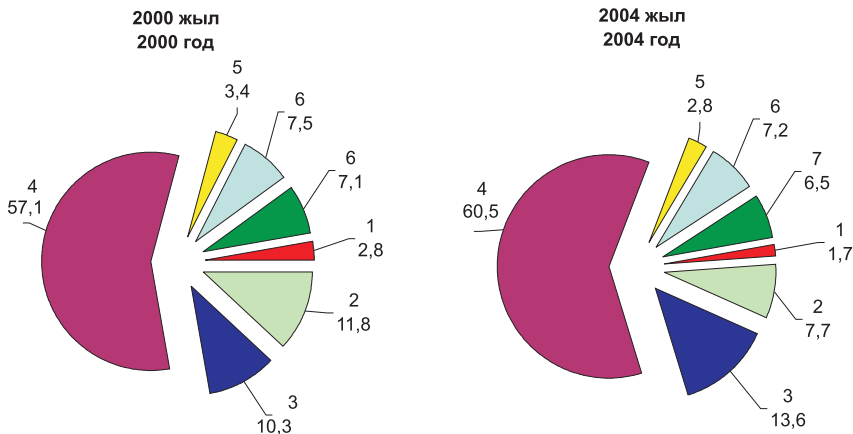
| | 2000 | 2001 | 2002 | 2003 | 2004 | |
|-------------------------------|--------|---------|---------|---------|---------|-----------------------------|
| ҚАЗАҚСТАН РЕСПУБЛИКАСЫ | | | | | | РЕСПУБЛИКА КАЗАХСТАН |
| Ақмола | 755150 | 1190555 | 1634041 | 2365661 | 3187821 | Ақмолинская |
| Ақтөбе | 25340 | 37938 | 43207 | 59842 | 80985 | Актюбинская |
| Алматы | 14524 | 45174 | 70142 | 110559 | 151113 | Алматинская |
| Атырау | 23085 | 37959 | 48325 | 77325 | 99260 | Атырауская |
| Шығыс Қазақстан | 31311 | 48773 | 60634 | 113267 | 123851 | В-Казахстанская |
| Жамбыл | 63081 | 84612 | 98206 | 118982 | 144366 | Жамбылская |
| Батыс Қазақстан | 7939 | 16050 | 19275 | 28107 | 36773 | З-Казахстанская |
| Қарағанды | 20550 | 42832 | 66987 | 77129 | 79345 | Карагандинская |
| Қостанай | 47498 | 69491 | 90872 | 136383 | 194607 | Костанайская |
| Қызылорда | 59102 | 58056 | 75979 | 107734 | 111503 | Кызылординская |
| Маңғыстау | 5990 | 10797 | 15191 | 25509 | 25009 | Мангистауская |
| Павлодар | 18309 | 27833 | 28466 | 46148 | 62829 | Павлодарская |
| Солтүстік Қазақстан | 28656 | 35248 | 49000 | 65731 | 89935 | С-Казахстанская |
| Оңтүстік Қазақстан | 29036 | 37712 | 39569 | 56455 | 89327 | Ю-Казахстанская |
| Астана қаласы | 33712 | 51203 | 57155 | 83957 | 104657 | г. Астана |
| Алматы қаласы | 79825 | 132221 | 170628 | 270183 | 389573 | г. Алматы |
| | 267192 | 454656 | 700405 | 988350 | 1404686 | |

Экономикалық қызмет түрлері бойынша өнімдерді (тауарлар, жұмыс, қызметтер) өткізуден түскен табыстың құрылымы

Структура дохода от реализации продукции (товаров, работ, услуг) по видам экономической деятельности

пайызбен

в процентах



1. Ауыл шаруашылығы, аң аулау және орман шаруашылығы
Сельское хозяйство, охота и лесное хозяйство
2. Өнеркәсіп
Промышленность
3. Құрылыс
Строительство
4. Сауда; автомобильдерді, тұрмыстық бұйымдар мен жеке пайдаланатын заттарды жөндеу
Торговля; ремонт автомобилей, бытовых изделий и предметов личного пользования
5. Көлік
Транспорт
6. Жылжымайтын мүлікпен операциялар, жалға беру және тұтынушыларға қызмет көрсету
Операции с недвижимым имуществом, аренда и предоставление услуг потребителям
7. Қызметтің өзге де түрлері
Прочие виды деятельности

Шығыс баптары бойынша өнімдерді (тауарлар, жұмыс, қызметтер) өндіруге және өткізуге жұмсалған шығыстар

Расходы на производство и реализацию продукции (товаров, работ, услуг) по статьям расходов

млн. теңге

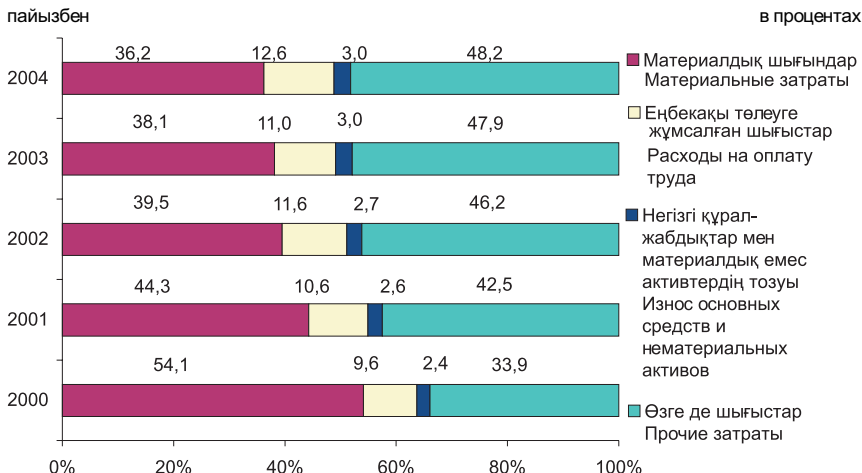
млн. теңге

| | 2000 | | 2001 | | |
|--|--|-----------------------------------|--|-----------------------------------|---|
| | Өнімдерді (тауарлар, жұмыс, қызметтер) өндіруге және өткізуге жұмсалған шығыстар | одан өндіріске жұмсалған шығыстар | Өнімдерді (тауарлар, жұмыс, қызметтер) өндіруге және өткізуге жұмсалған шығыстар | одан өндіріске жұмсалған шығыстар | |
| | Расходы на производство и реализацию продукции (товаров, работ, услуг) | из них затраты на производство | Расходы на производство и реализацию продукции (товаров, работ, услуг) | из них затраты на производство | |
| БАРЛЫҚ шығыстар | 401108 | 272777 | 501488 | 309637 | ВСЕГО расходов |
| Материалдық шығындар (қайтарылған қалдықтың құнысыз) | 217083 | 194185 | 222348 | 194334 | Материальные затраты (без стоимости возвратных отходов) |
| одан: | | | | | из них: |
| шикізат пен материалдар | 160472 | 146952 | 157653 | 141767 | сырье и материалы |
| отын және энергия | 15959 | 12582 | 21420 | 16899 | топливо и энергия |
| Еңбекақы төлеуге жұмсалған шығыстар | 38646 | 18082 | 53156 | 24255 | Расходы на оплату труда |
| одан жалақы | 38312 | x | 52786 | 24135 | из них заработная плата |
| Негізгі құрал-жабдықтардың тозуы және материалдық емес активтердің амортизациясы | 9568 | 4957 | 13233 | 6564 | Износ основных средств и амортизация нематериальных активов |
| Өзге де шығыстар | 135811 | 55553 | 212751 | 84484 | Прочие расходы |
| одан салықтар мен алымдар | 14667 | 5295 | 21213 | 8434 | из них налоги и сборы |

| | 2002 | | 2003 | | 2004 | | |
|---|--|-------------------------------------|--|-------------------------------------|--|-------------------------------------|---|
| | Өнім-дерді (тауар-лар, жұмыс, қызмет-тер) өн-діруге және өткізуге жұмсал-ған шы-ғыстар | одан өндіріске жұмсал-ған шы-ғыстар | Өнім-дерді (тауар-лар, жұмыс, қызмет-тер) өн-діруге және өткізуге жұмсал-ған шы-ғыстар | одан өндіріске жұмсал-ған шы-ғыстар | Өнім-дерді (тауар-лар, жұмыс, қызмет-тер) өн-діруге және өткізуге жұмсал-ған шы-ғыстар | одан өндіріске жұмсал-ған шы-ғыстар | |
| | Расходы на про-изводст-во и реал-изацию про-дукции (то-варов, работ, услуг) | из них затраты на прои-зводство | Расходы на про-изводст-во и реал-изацию про-дукции (то-варов, работ, услуг) | из них затраты на прои-зводство | Расходы на про-изводст-во и реал-изацию про-дукции (то-варов, работ, услуг) | из них затраты на прои-зводство | |
| БАРЛЫҚ шығыстар | 617566 | 354804 | 893318 | 514972 | 1172589 | 651697 | ВСЕГО расходов |
| Материалдық шығын-дар (қайтарылған қалдықтың құнысыз) | 243712 | 207942 | 340444 | 293207 | 424744 | 365886 | Материальные зат-раты (без стоимости возвратных отходов) |
| одан: | | | | | | | из них: |
| шикізат пен материалдар | 183209 | 161185 | 275219 | 243820 | 310351 | 278378 | сырье и материалы |
| отын және энергия | 19954 | 14359 | 24541 | 17818 | 26937 | 18801 | топливо и энергия |
| Еңбекақы төлеуге жұмсалған шығыстар | 71634 | 30711 | 98705 | 39669 | 147938 | 54298 | Расходы на оплату труда |
| одан жалақы | 71249 | 30585 | 98194 | 39492 | 129143 | 47497 | из них заработная плата |
| Негізгі құрал-жабдық-тардың тозуы және мате-риалдық емес активтер-дің амортизациясы | 16604 | 7266 | 26848 | 11210 | 34927 | 15101 | Износ основных средств и амортиза-ция нематериаль-ных активов |
| Өзге де шығыстар | 285616 | 108885 | 427322 | 170886 | 564980 | 216412 | Прочие расходы |
| одан салықтар мен алымдар | 12947 | 5434 | 17198 | 6731 | 12623 | 3365 | из них налоги и сборы |

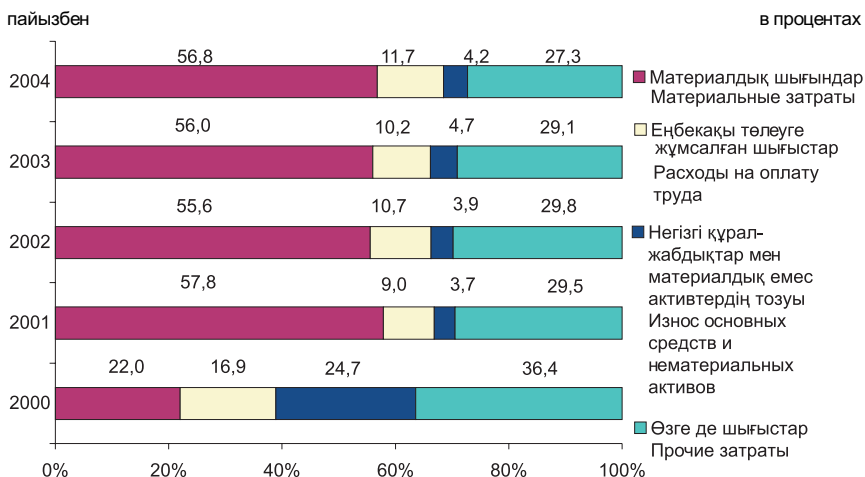
Республика бойынша шағын кәсіпорындар өнімдерін өндіруге жұмсалған шығындардың құрылымы

Структура затрат на производство продукции малых предприятий по республике



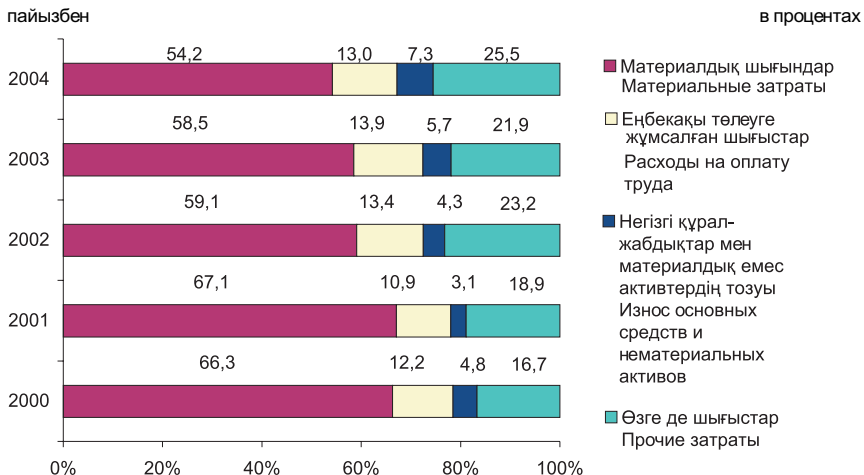
Өнеркәсіп шағын кәсіпорындары өнімдерін өндіруге жұмсалған шығындардың құрылымы

Структура затрат на производство продукции малых предприятий промышленности



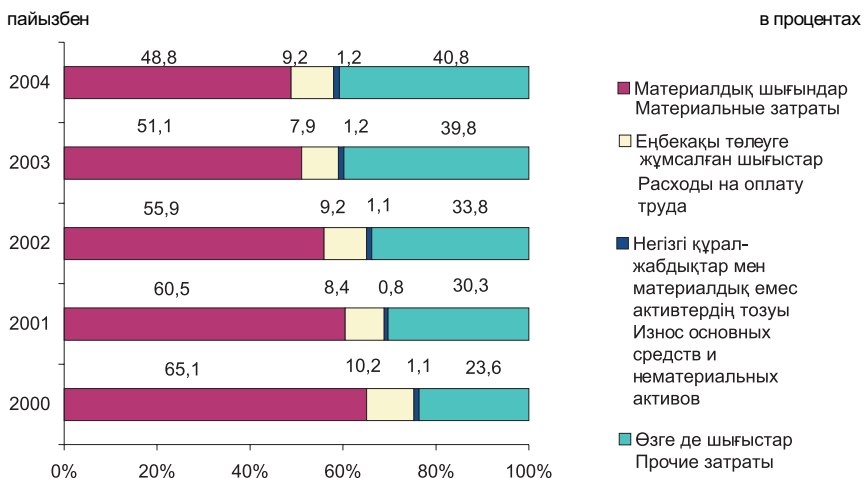
Ауыл шаруашылығы, аң аулау және орман шаруашылығы шағын кәсіпорындары өнімдерін өндіруге жұмсалған шығындардың құрылымы

Структура затрат на производство продукции малых предприятий сельского хозяйства, охоты и лесного хозяйства



Құрылыс шағын кәсіпорындары өнімдерін өндіруге жұмсалған шығындардың құрылымы

Структура затрат на производство продукции малых предприятий строительства

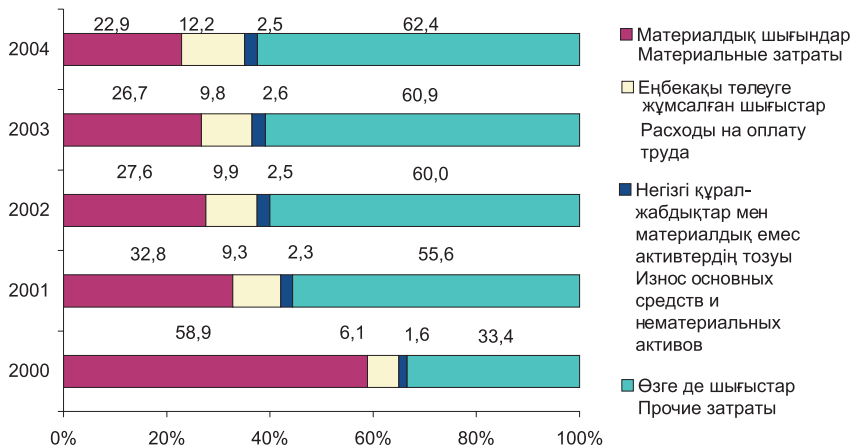


Сауда; автомобильдерді, бұйымдар мен жеке пайдаланатын заттарды жөндеу шағын кәсіпорындары өнімдерін өндіруге жұмсалған шығындардың құрылымы

Структура затрат на производство продукции малых предприятий торговли; ремонта автомобилей, изделий и предметов личного пользования

пайызбен

в процентах

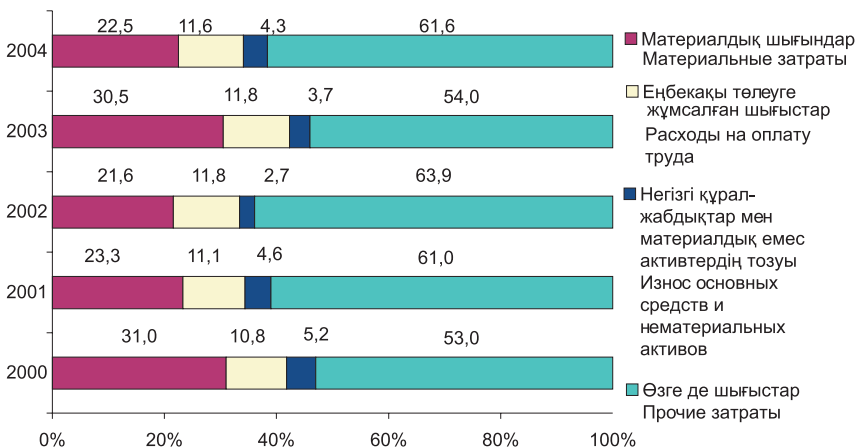


Көлік шағын кәсіпорындары өнімдерін өндіруге жұмсалған шығындардың құрылымы

Структура затрат на производство продукции малых предприятий транспорта

пайызбен

в процентах



Экономикалық қызмет түрлері бойынша өткізілген өнімдердің (тауарлар, жұмыс, қызметтер) өзіндік құны

Себестоимость реализованной продукции (товаров, работ, услуг) по видам экономической деятельности

млн. теңге

млн. тенге

| | 2000 | 2001 | 2002 | 2003 | 2004 | |
|---|--------|---------|---------|---------|---------|---|
| БАРЛЫҒЫ | 643151 | 1024898 | 1396841 | 2006728 | 2723674 | ВСЕГО |
| Ауыл шаруашылығы, аңшылық және орман шаруашылығы ауыл шаруашылығы аңшылық және осы салаларда қызмет көрсету | 18829 | 25868 | 30792 | 42301 | 52530 | Сельское хозяйство, охота и лесное хозяйство |
| орман шаруашылығы және осы салада қызмет көрсету | 18616 | 25594 | 30307 | 41850 | 52279 | сельское хозяйство, охота и предоставление услуг в этих областях |
| Балық аулау, балық өсіру | 213 | 273 | 485 | 451 | 251 | лесное хозяйство и предоставление услуг в этой области |
| Өнеркәсіп кен өндіру өнеркәсібі | 245 | 210 | 487 | 417 | 477 | Рыболовство, рыболовство |
| өңдеу өнеркәсібі | 75163 | 108023 | 120969 | 157541 | 200445 | Промышленность |
| электр энергиясың, газ бен су | 5960 | 12793 | 9888 | 18623 | 27323 | горнодобывающая промышленность |
| өндіру және бөлу | 60254 | 79305 | 95064 | 122959 | 149450 | обрабатывающая промышленность |
| Құрылыс | 8949 | 15925 | 16016 | 15959 | 23672 | производство и распределение электро-энергии, газа и воды |
| Сауда; автомобильдерді, тұрмыстық бұйымдар мен жеке пайдаланатын заттарды жөндеу | 66672 | 123638 | 155610 | 287724 | 368872 | Строительство |
| Қонақ үйлер мен мейрамханалар | 379494 | 609641 | 858929 | 1236176 | 1729121 | Торговля; ремонт автомобилей, бытовых изделий и предметов личного пользования |
| қонақ үйлердің қызмет көрсетуі | 2957 | 8451 | 6819 | 9784 | 7880 | Гостиницы и рестораны |
| мейрамханалардың қызмет көрсетуі | 669 | 894 | 1387 | 1480 | 2091 | предоставление услуг гостиницами |
| Көлік және байланыс | 2288 | 7557 | 5432 | 8304 | 5789 | предоставление услуг ресторанами |
| байланыс | 24374 | 37955 | 46024 | 55915 | 65939 | транспорт и связь |
| | 19789 | 30923 | 38387 | 46716 | 57014 | связь |
| | 4585 | 7033 | 7638 | 9199 | 8925 | Вспомогательная деятельность в сфере финансового посредничества |
| Қаржы делдалдығы саласындағы қосалқы қызмет | 30946 | 44433 | 89093 | 103636 | 146662 | Операции с недвижимым имуществом, аренда и предоставление услуг потребителям |
| Жылжымайтын мүлікпен операциялар, жалға беру және тұтынушыларға қызмет көрсету | 38328 | 57832 | 81166 | 105241 | 142141 | Предоставление коммунальных, социальных персональных услуг |
| Коммуналдық, әлеуметтік және дербес қызметтер көрсету | 6143 | 8847 | 6952 | 7993 | 9607 | |

Өңірлер бойынша өткізілген өнімдердің (тауарлар, жұмыс, қызметтер)
өзіндік құны

Себестоимость реализованной продукции (товаров, работ, услуг)
по регионам

млн. теңге

млн. тенге

| | 2000 | 2001 | 2002 | 2003 | 2004 | |
|-------------------------------|--------|---------|---------|---------|---------|-----------------------------|
| ҚАЗАҚСТАН РЕСПУБЛИКАСЫ | 643151 | 1024898 | 1396841 | 2006728 | 2723674 | РЕСПУБЛИКА КАЗАХСТАН |
| Ақмола | 22117 | 33981 | 38759 | 52883 | 72882 | Ақмолинская |
| Ақтөбе | 12165 | 39317 | 61432 | 99022 | 130704 | Актюбинская |
| Алматы | 19414 | 34057 | 42322 | 66938 | 86054 | Алматинская |
| Атырау | 24408 | 38743 | 46751 | 85779 | 92616 | Атырауская |
| Шығыс Қазақстан | 54743 | 74377 | 85954 | 103823 | 125835 | В-Казахстанская |
| Жамбыл | 8167 | 14248 | 17135 | 22634 | 31347 | Жамбылская |
| Батыс Қазақстан | 17547 | 35825 | 59348 | 67116 | 70302 | З-Казахстанская |
| Қарағанды | 42365 | 62321 | 81597 | 122529 | 173536 | Қарагандинская |
| Қостанай | 52591 | 51528 | 68036 | 93584 | 100144 | Костанайская |
| Қызылорда | 4818 | 9705 | 13165 | 23184 | 21342 | Қызылординская |
| Маңғыстау | 15191 | 22271 | 21850 | 35331 | 48764 | Мангистауская |
| Павлодар | 25953 | 31696 | 44857 | 59375 | 79118 | Павлодарская |
| Солтүстік Қазақстан | 25514 | 33825 | 35276 | 50245 | 80928 | С-Казахстанская |
| Оңтүстік Қазақстан | 30709 | 47479 | 52968 | 75681 | 93313 | Ю-Казахстанская |
| Астана қаласы | 66969 | 115920 | 149866 | 234035 | 336841 | г. Астана |
| Алматы қаласы | 220480 | 379605 | 577525 | 814569 | 1179948 | г. Алматы |

Экономикалық қызмет түрлері бойынша шағын кәсіпорындар қызметінің
қаржы нәтижесі

Финансовый результат деятельности малых предприятий по видам
экономической деятельности

млн. теңге

| | 2000 | 2001 | 2002 | 2003 | 2004 | |
|---|--------|-------|--------|-------|-------|---|
| БАРЛЫҒЫ | -16846 | -8256 | -28807 | -9040 | 56112 | ВСЕГО |
| Ауыл шаруашылығы, аңшылық және орман шаруашылығы | -155 | -612 | -2120 | 2076 | -3456 | Сельское хозяйство, охота и лесное хозяйство |
| ауыл шаруашылығы аңшылық және осы салаларда қызмет көрсету | -166 | -596 | -2108 | 2082 | -3448 | сельское хозяйство, охота и предостав- ление услуг в этих областях |
| орман шаруашылығы және осы салада қызмет көрсету | 11 | -16 | -12 | -6 | -8 | лесное хозяйство и предоставление ус- луг в этой области |
| Балық аулау, балық өсіру | -9 | -21 | -39 | -43 | -41 | Рыболовство, рыбоводство |
| Өнеркәсіп кен өндіру | -5137 | -7431 | -5776 | -9020 | -1044 | Промышленность горнодобывающая |
| өнеркәсібі өңдеу | 107 | -4031 | -1082 | -1143 | 718 | промышленность обрабатывающая |
| өнеркәсібі | -1107 | -1803 | -2218 | -5207 | -3202 | промышленность |

Жалғасы

Продолжение

| | 2000 | 2001 | 2002 | 2003 | 2004 | |
|---|-------|-------|--------|--------|-------|---|
| электр энергиясын, газ бен су | | | | | | производство и рас- пределение электро- |
| өндіру және бөлу | -4137 | -1597 | -2476 | -2670 | 1440 | энергии, газа и воды |
| Құрылыс | 2368 | 7246 | 106 | -2821 | 13024 | Строительство |
| Сауда; автомобиль- дерді, тұрмыстық бұйымдар мен жеке пайдаланатын | | | | | | Торговля; ремонт автомобилей, бытовых изделий и предметов личного |
| заттарды жөндеу | -3606 | -6130 | -6333 | 9240 | 7930 | пользования |
| Қонақ үйлер мен мейрамханалар | -434 | -63 | -557 | -228 | -257 | Гостиницы и рестораны |
| қонақ үйлердің қызмет көрсетуі | -409 | 38 | 39 | 56 | -60 | предоставление услуг гостиницами |
| мейрамханалардың қызмет көрсетуі | -25 | -101 | -595 | -284 | -197 | предоставление услуг ресторанами |
| Көлік және байланыс | -3108 | -2040 | 1076 | 3816 | -2669 | Транспорт и связь |
| көлік | -2769 | -2910 | 942 | 3236 | -3163 | транспорт |
| байланыс | -339 | 870 | 134 | 580 | 494 | связь |
| Қаржы делдалдығы саласындағы | | | | | | Вспомогательная деятельность в сфе- ре финансового |
| қосалқы қызмет | 397 | 3551 | 2481 | -18007 | 36599 | посредничества |
| Жылжымайтын мүлікпен операциялар, жалға беру және тұтынушыларға | | | | | | Операции с недвижи- мым имуществом, аренда и предостав- ление услуг потреби- |
| қызмет көрсету | -6934 | -2755 | -17122 | 5133 | 6929 | телям |
| Коммуналдық, әлеуметтік және дербес қызметтер | | | | | | Предоставление коммунальных, со- циальных персо- |
| көрсету | -228 | 0,5 | -523 | 814 | -903 | нальных услуг |

Өңірлер бойынша шағын кәсіпорындар қызметінің қаржы нәтижесі

Финансовый результат деятельности малых предприятий по регионам

млн. теңге

млн. тенге

| | 2000 | 2001 | 2002 | 2003 | 2004 | |
|---------------------|--------|-------|--------|-------|-------|-------------------|
| ҚАЗАҚСТАН | | | | | | РЕСПУБЛИКА |
| РЕСПУБЛИКАСЫ | -16846 | -8256 | -28807 | -9040 | 56112 | КАЗАХСТАН |
| Ақмола | 46 | -428 | -577 | 34 | -1392 | Ақмолинская |
| Ақтөбе | -1602 | -1932 | -3101 | -965 | 9 | Ақтөбинская |
| Алматы | -495 | -1488 | -1240 | 651 | -1158 | Алматинская |
| Атырау | -1232 | -2745 | 2753 | 3976 | 4001 | Атырауская |
| Шығыс Қазақстан | -1945 | -8506 | -11335 | -2706 | -492 | В-Казахстанская |
| Жамбыл | -13 | -117 | 51 | 23 | -31 | Жамбылская |
| Батыс Қазақстан | -205 | 1960 | 2338 | 3164 | 3778 | З-Казахстанская |
| Қарағанды | -3734 | -748 | -1911 | -286 | 577 | Карагандинская |
| Қостанай | -631 | 341 | -1718 | 935 | -737 | Костанайская |
| Қызылорда | -492 | -305 | 217 | -601 | 988 | Кызылординская |
| Маңғыстау | -93 | -641 | -238 | 2883 | -563 | Мангистауская |
| Павлодар | -399 | -1879 | -1501 | -1383 | -1215 | Павлодарская |

Жалғасы

Продолжение

| | 2000 | 2001 | 2002 | 2003 | 2004 | |
|---------------------|-------|-------|--------|--------|-------|-----------------|
| Солтүстік Қазақстан | -61 | -384 | -620 | 597 | -1640 | С-Казахстанская |
| Оңтүстік Қазақстан | -1262 | -1405 | -602 | 931 | 1322 | Ю-Казахстанская |
| Астана қаласы | 2681 | 1225 | 760 | 984 | 604 | г. Астана |
| Алматы қаласы | -7409 | 8796 | -12083 | -17277 | 52061 | г. Алматы |

Экономикалық қызмет түрлері бойынша табыс алған шағын кәсіпорындарды топтастыру*)

Группировка малых предприятий, получивших доход, по видам экономической деятельности*)

| | 2000 | 2001 | |
|--|--------------|--------------|---|
| Табысты кәсіпорындар саны, бірлік | | | |
| Количество доходных предприятий, единиц | | | |
| БАРЛЫҒЫ | 18338 | 21587 | ВСЕГО |
| Ауыл шаруашылығы, аңшылық және орман шаруашылығы | 1012 | 1174 | Сельское хозяйство, охота и лесное хозяйство |
| ауыл шаруашылығы аңшылық және осы салаларда қызмет көрсету | 992 | 1142 | сельское хозяйство, охота и предоставление услуг в этих областях |
| орман шаруашылығы және осы салада қызмет көрсету | 20 | 32 | лесное хозяйство и предоставление услуг в этой области |
| Балық аулау, балық өсіру | 29 | 39 | Рыболовство, рыбоводство |
| Өнеркәсіп | 2262 | 2548 | Промышленность |
| кен өндіру өнеркәсібі | 94 | 125 | горнодобывающая промышленность |
| өңдеу өнеркәсібі | 2046 | 2271 | обрабатывающая промышленность |
| электр энергиясын, газ бен су өндіру және бөлу | 122 | 152 | производство и распределение электроэнергии, газа и воды |
| Құрылыс | 1971 | 2513 | Строительство |
| Сауда; автомобильдерді, тұрмыстық бұйымдар мен жеке пайдаланатын заттарды жөндеу | 7016 | 8417 | Торговля; ремонт автомобилей, бытовых изделий и предметов личного пользования |
| Қонақ үйлер мен мейрамханалар қонақ үйлердің қызмет көрсетуі | 311 | 361 | Гостиницы и рестораны |
| мейрамханалардың қызмет көрсетуі | 44 | 59 | предоставление услуг гостиницами |
| Көлік және байланыс | 267 | 302 | предоставление услуг ресторанами |
| көлік | 942 | 1147 | Транспорт и связь |
| байланыс | 809 | 993 | транспорт |
| Қаржы делдалдығы саласындағы қосалқы қызмет | 133 | 154 | связь |
| Жылжымайтын мүлікпен операциялар, жалға беру және тұтынушыларға қызмет көрсету | 341 | 446 | Вспомогательная деятельность в сфере финансового посредничества |
| Коммуналдық, өлеуметтік және дербес қызметтер көрсету | 3857 | 4280 | Операции с недвижимым имуществом, аренда и предоставление услуг потребителям |
| | 597 | 662 | Предоставление коммунальных, социальных и персональных услуг |

Жалғасы

Продолжение

| | 2000 | 2001 | |
|--|--------------|--------------|---|
| Табыс сомасы, млн.тенге | | | |
| Сумма дохода, млн.тенге | | | |
| БАРЛЫҒЫ | 30946 | 56103 | ВСЕГО |
| Ауыл шаруашылығы, аңшылық және орман шаруашылығы | 1446 | 1920 | Сельское хозяйство, охота и лесное хозяйство |
| ауыл шаруашылығы аңшылық және осы салаларда қызмет көрсету | 1424 | 1909 | сельское хозяйство, охота и предоставление услуг в этих областях |
| орман шаруашылығы және осы салада қызмет көрсету | 22 | 11 | лесное хозяйство и предоставление услуг в этой области |
| Балық аулау, балық өсіру | 17 | 28 | Рыболовство, рыбоводство |
| Өнеркәсіп | 5589 | 5745 | Промышленность |
| кен өндіру | | | горнодобывающая |
| өнеркәсібі | 1767 | 793 | промышленность |
| өңдеу | | | обрабатывающая |
| өнеркәсібі | 3694 | 4228 | промышленность |
| электр энергиясын, газ бен су өндіру және бөлу | 128 | 724 | производство и распределение электроэнергии, газа и воды |
| Құрылыс | 4727 | 10428 | Строительство |
| Сауда; автомобильдерді, тұрмыстық бұйымдар мен жеке пайдаланатын заттарды жөндеу | 10535 | 20374 | Торговля; ремонт автомобилей, бытовых изделий и предметов личного пользования |
| Қонақ үйлер мен мейрамханалар | 202 | 635 | Гостиницы и рестораны |
| қонақ үйлердің қызмет көрсетуі | 76 | 300 | предоставление услуг гостиницами |
| мейрамханалардың қызмет көрсетуі | 126 | 335 | предоставление услуг ресторанами |
| Көлік және байланыс | 2265 | 3637 | Транспорт и связь |
| көлік | 1972 | 2534 | транспорт |
| байланыс | 293 | 1103 | связь |
| Қаржы делдалдығы саласындағы қосалқы қызмет | 1033 | 4842 | Вспомогательная деятельность в сфере финансового посредничества |
| Жылжымайтын мүлікпен операциялар, жалға беру және тұтынушыларға қызмет көрсету | 4528 | 6154 | Операции с недвижимым имуществом, аренда и предоставление услуг потребителям |
| Коммуналдық, әлеуметтік және дербес қызметтер көрсету | 604 | 2340 | Предоставление коммунальных, социальных и персональных услуг |

Жалғасы

Продолжение

| | 2002 | 2003 | 2004 | |
|---|--------------|--------------|--------------|---|
| <p>Табысты кәсіпорындар саны, бірлік Количество доходных предприятий, единиц</p> | | | | |
| БАРЛЫҒЫ | 24501 | 26241 | 27806 | ВСЕГО |
| Ауыл шаруашылығы, аңшылық және орман шаруашылығы | 1283 | 1516 | 1312 | Сельское хозяйство, охота и лесное хозяйство |
| ауыл шаруашылығы аңшылық және осы салаларда қызмет көрсету | 1251 | 1482 | 1292 | сельское хозяйство, охота и предоставление услуг в этих областях |
| орман шаруашылығы және осы салада қызмет көрсету | 32 | 34 | 20 | лесное хозяйство и предоставление услуг в этой области |
| Балық аулау, балық өсіру | 48 | 49 | 38 | Рыболовство, рыбоводство |
| Өнеркәсіп | 2926 | 3028 | 3259 | Промышленность |
| кен өндіру | | | | горнодобывающая |
| өнеркәсібі | 112 | 131 | 151 | промышленность |
| өңдеу | | | | обрабатывающая |
| өнеркәсібі | 2655 | 2743 | 2922 | промышленность |
| электр энергиясын, газ бен су өндіру | | | | производство и распределение электроэнергии, газа и воды |
| және бөлу | 159 | 154 | 186 | |
| Құрылыс | 2807 | 3056 | 3496 | Строительство |
| Сауда; автомобильдерді, тұрмыстық бұйымдар мен жеке пайдаланатын заттарды жөндеу | 9518 | 9900 | 10433 | Торговля, ремонт автомобилей, бытовых изделий и предметов личного пользования |
| Қонақ үйлер мен мейрамханалар | 405 | 419 | 426 | Гостиницы и рестораны |
| қонақ үйлердің қызмет көрсетуі | 69 | 65 | 83 | предоставление услуг гостиницами |
| мейрамханалардың қызмет көрсетуі | 336 | 354 | 343 | предоставление услуг ресторанами |
| Көлік және байланыс | 1273 | 1333 | 1379 | Транспорт и связь |
| көлік | 1102 | 1156 | 1199 | транспорт |
| байланыс | 171 | 177 | 180 | связь |
| Қаржы делдалдығы саласындағы қосалқы қызмет | 470 | 527 | 528 | Вспомогательная деятельность в сфере финансового посредничества |
| Жылжымайтын мүлікпен операциялар, жалға беру және тұтынушыларға қызмет көрсету | 4969 | 5599 | 6130 | Операции с недвижимым имуществом, аренда и предоставление услуг потребителям |
| Коммуналдық, әлеуметтік және дербес қызметтер көрсету | 802 | 814 | 805 | Предоставление коммунальных, социальных и персональных услуг |

Жалғасы

Продолжение

| | 2002 | 2003 | 2004 | |
|--|-------|--------|--------|---|
| Табыс сомасы, млн.теңге | | | | |
| Сумма дохода, млн. тенге | | | | |
| БАРЛЫҒЫ | 60152 | 103349 | 170620 | ВСЕГО |
| Ауыл шаруашылығы, аңшылық және орман шаруашылығы | | | | Сельское хозяйство, охота и лесное хозяйство |
| ауыл шаруашылығы аңшылық және осы салаларда қызмет көрсету | 1434 | 4521 | 2496 | сельское хозяйство, охота и предоставление услуг в этих областях |
| орман шаруашылығы және осы салада қызмет көрсету | 1413 | 4499 | 2484 | лесное хозяйство и предоставление услуг в этой области |
| Балық аулау, балық өсіру | 21 | 22 | 12 | Рыболовство, рыбоводство |
| Өнеркәсіп | 7 | 9 | 38 | Промышленность |
| кен өндіру | 6653 | 10400 | 16994 | горнодобывающая |
| өнеркәсібі | 1816 | 3761 | 5537 | промышленность |
| өңдеу | | | | обрабатывающая |
| өнеркәсібі | 4572 | 5440 | 8726 | промышленность |
| электр энергиясың, газ бен су өндіру және бөлу | | | | производство и распределение электроэнергии, газа и воды |
| Құрылыс | 265 | 1199 | 2731 | Строительство |
| Сауда; автомобильдерді, тұрмыстық бұйымдар мен жеке пайдаланатын заттарды жөндеу | 5848 | 9858 | 28297 | Торговля, ремонт автомобилей, бытовых изделий и предметов личного пользования |
| Қонақ үйлер мен мейрамханалар | 26164 | 42291 | 48794 | Гостиницы и рестораны |
| қонақ үйлердің қызмет көрсетуі | 774 | 799 | 687 | предоставление услуг гостиницами |
| мейрамханалардың қызмет көрсетуі | 416 | 362 | 312 | предоставление услуг ресторанами |
| Көлік және байланыс | 358 | 437 | 375 | Транспорт и связь |
| көлік | 5647 | 7215 | 6001 | транспорт |
| байланыс | 500 | 6369 | 5112 | связь |
| Қаржы делдалдығы | 647 | 846 | 889 | Вспомогательная деятельность в сфере финансового посредничества |
| саласындағы қосалқы қызмет | | | | Операции с недвижимым имуществом, аренда и предоставление услуг |
| Жылжымайтын мүлікпен операциялар, жалға беру және тұтынушыларға қызмет көрсету | 3756 | 8083 | 40059 | потребителям |
| Коммуналдық, әлеуметтік және дербес қызметтер көрсету | 8649 | 17936 | 25641 | Предоставление коммунальных, социальных и персональных услуг |
| | 1220 | 2237 | 1613 | |

Табыс алған шағын кәсіпорындарды топтастыру, өңірлер бойынша *)

Группировка малых предприятий, получивших доход, по регионам*)

| | 2000 | 2001 | |
|--|--------------|--------------|-----------------------------|
| Табысты кәсіпорындар саны, бірлік | | | |
| Количество доходных предприятий, единиц | | | |
| ҚАЗАҚСТАН РЕСПУБЛИКАСЫ | 18338 | 21587 | РЕСПУБЛИКА КАЗАХСТАН |
| Ақмола | 694 | 884 | Ақмолинская |
| Ақтөбе | 500 | 951 | Актюбинская |
| Алматы | 619 | 775 | Алматинская |
| Атырау | 509 | 660 | Атырауская |
| Шығыс Қазақстан | 2020 | 2321 | Восточно-Казахстанская |
| Жамбыл | 469 | 566 | Жамбылская |
| Батыс Қазақстан | 555 | 731 | Западно-Казахстанская |
| Қарағанды | 1781 | 1845 | Карагандинская |
| Қостанай | 1116 | 1065 | Костанайская |
| Қызылорда | 237 | 420 | Кызылординская |
| Маңғыстау | 573 | 669 | Мангистауская |
| Павлодар | 794 | 918 | Павлодарская |
| Солтүстік Қазақстан | 852 | 905 | Северо-Казахстанская |
| Оңтүстік Қазақстан | 1565 | 1657 | Южно-Казахстанская |
| Астана қаласы | 1365 | 1397 | г. Астана |
| Алматы қаласы | 4689 | 5823 | г. Алматы |
| Табыс сомасы, млн. теңге | | | |
| Сумма дохода, млн. тенге | | | |
| ҚАЗАҚСТАН РЕСПУБЛИКАСЫ | 30946 | 56103 | РЕСПУБЛИКА КАЗАХСТАН |
| Ақмола | 690 | 1020 | Ақмолинская |
| Ақтөбе | 527 | 1386 | Актюбинская |
| Алматы | 839 | 918 | Алматинская |
| Атырау | 1531 | 2073 | Атырауская |
| Шығыс Қазақстан | 1785 | 2135 | Восточно-Казахстанская |
| Жамбыл | 1389 | 327 | Жамбылская |
| Батыс Қазақстан | 1642 | 2794 | Западно-Казахстанская |
| Қарағанды | 1660 | 2081 | Карагандинская |
| Қостанай | 1834 | 1947 | Костанайская |
| Қызылорда | 210 | 393 | Кызылординская |
| Маңғыстау | 900 | 1816 | Мангистауская |
| Павлодар | 582 | 957 | Павлодарская |
| Солтүстік Қазақстан | 830 | 788 | Северо-Казахстанская |
| Оңтүстік Қазақстан | 827 | 862 | Южно-Казахстанская |
| Астана қаласы | 4278 | 3551 | г. Астана |
| Алматы қаласы | 11422 | 33055 | г. Алматы |

Жалғасы

Продолжение

| | 2002 | 2003 | 2004 | |
|--|-------|--------|--------|-----------------------------|
| Табысты кәсіпорындар саны, бірлік | | | | |
| Количество доходных предприятий, единиц | | | | |
| ҚАЗАҚСТАН РЕСПУБЛИКАСЫ | 24501 | 26241 | 27806 | РЕСПУБЛИКА КАЗАХСТАН |
| Ақмола | 920 | 888 | 957 | Ақмолинская |
| Ақтөбе | 1135 | 1235 | 1318 | Актюбинская |
| Алматы | 950 | 1034 | 1153 | Алматинская |
| Атырау | 749 | 855 | 914 | Атырауская |
| Шығыс Қазақстан | 2625 | 2603 | 2708 | Восточно-Казахстанская |
| Жамбыл | 672 | 719 | 742 | Жамбылская |
| Батыс Қазақстан | 784 | 752 | 679 | Западно-Казахстанская |
| Қарағанды | 2076 | 2233 | 2399 | Карагандинская |
| Қостанай | 1039 | 1164 | 1095 | Костанайская |
| Қызылорда | 476 | 527 | 517 | Кызылординская |
| Маңғыстау | 634 | 756 | 751 | Мангистауская |
| Павлодар | 1302 | 1436 | 1510 | Павлодарская |
| Солтүстік Қазақстан | 929 | 1010 | 1077 | Северо-Казахстанская |
| Оңтүстік Қазақстан | 1748 | 1838 | 1930 | Южно-Казахстанская |
| Астана қаласы | 1571 | 1782 | 2062 | г. Астана |
| Алматы қаласы | 6891 | 7409 | 7994 | г. Алматы |
| Табыс сомасы, млн. теңге | | | | |
| Сумма дохода, млн. теңге | | | | |
| ҚАЗАҚСТАН РЕСПУБЛИКАСЫ | 60152 | 103349 | 170620 | РЕСПУБЛИКА КАЗАХСТАН |
| Ақмола | 1319 | 2323 | 2323 | Ақмолинская |
| Ақтөбе | 1802 | 2128 | 3383 | Актюбинская |
| Алматы | 870 | 3528 | 3238 | Алматинская |
| Атырау | 4359 | 7943 | 8399 | Атырауская |
| Шығыс Қазақстан | 2711 | 5305 | 4580 | Восточно-Казахстанская |
| Жамбыл | 425 | 676 | 781 | Жамбылская |
| Батыс Қазақстан | 3249 | 4123 | 7322 | Западно-Казахстанская |
| Қарағанды | 2416 | 3934 | 5700 | Карагандинская |
| Қостанай | 1690 | 3142 | 2633 | Костанайская |
| Қызылорда | 652 | 1803 | 1774 | Кызылординская |
| Маңғыстау | 2531 | 5579 | 6572 | Мангистауская |
| Павлодар | 1057 | 1161 | 2321 | Павлодарская |
| Солтүстік Қазақстан | 777 | 1676 | 1769 | Северо-Казахстанская |
| Оңтүстік Қазақстан | 1053 | 3002 | 3083 | Южно-Казахстанская |
| Астана қаласы | 4717 | 7936 | 12013 | г. Астана |
| Алматы қаласы | 30524 | 49090 | 104729 | г. Алматы |

Экономикалық қызмет түрлері бойынша залал алған шағын
кәсіпорындарды топтастыру*)

Группировка малых предприятий, получивших убыток,
по видам экономической деятельности*)

| | 2000 | 2001 | |
|--|--------------|--------------|---|
| Залалды кәсіпорындар саны, бірлік | | | |
| Количество убыточных предприятий, единиц | | | |
| БАРЛЫҒЫ | 16893 | 18680 | ВСЕГО |
| Ауыл шаруашылығы, аңшылық және орман шаруашылығы | 1270 | 1474 | Сельское хозяйство, охота и лесное хозяйство |
| ауыл шаруашылығы аңшылық және осы салаларда қызмет көрсету | 1256 | 1450 | сельское хозяйство, охота и предоставление услуг в этих областях |
| орман шаруашылығы және осы салада қызмет көрсету | 14 | 24 | лесное хозяйство и предоставление услуг в этой области |
| Балық аулау, балық өсіру | 40 | 45 | Рыболовство, рыбководство |
| Өнеркәсіп | 2527 | 2738 | Промышленность |
| кен өндіру | | | горнодобывающая |
| өнеркәсібі | 104 | 130 | промышленность |
| өңдеу | | | обрабатывающая |
| өнеркәсібі | 2135 | 2293 | промышленность |
| электр энергиясың, газ бен су өндіру және бөлу | 288 | 315 | производство и распределение электроэнергии, газа и воды |
| Құрылыс | 1551 | 1801 | Строительство |
| Сауда; автомобильдерді, тұрмыстық бұйымдар мен жеке пайдаланатын заттарды жөндеу | 6205 | 6775 | Торговля; ремонт автомобилей, бытовых изделий и предметов личного пользования |
| Қонақ үйлер мен мейрамханалар | 338 | 356 | Гостиницы и рестораны |
| қонақ үйлердің қызмет көрсетуі | 46 | 48 | предоставление услуг гостиницами |
| мейрамханалардың қызмет көрсетуі | 292 | 308 | предоставление услуг ресторанами |
| Көлік және байланыс | 1019 | 1123 | Транспорт и связь |
| көлік | 885 | 987 | транспорт |
| байланыс | 134 | 136 | связь |
| Қаржы делдалдығы саласындағы қосалқы қызмет | 345 | 328 | Вспомогательная деятельность в сфере финансового посредничества |
| Жылжымайтын мүлікпен операциялар, жалға беру және тұтынушыларға қызмет көрсету | 2914 | 3303 | Операции с недвижимым имуществом, аренда и предоставление услуг потребителям |
| Коммуналдық, әлеуметтік және дербес қызметтер көрсету | 684 | 737 | Предоставление коммунальных, социальных и персональных услуг |
| Залал сомасы, млн. теңге | | | |
| Сумма убытка, млн. тенге | | | |
| БАРЛЫҒЫ | 47793 | 64359 | ВСЕГО |
| Ауыл шаруашылығы, аңшылық және орман шаруашылығы | 1601 | 2532 | Сельское хозяйство, охота и лесное хозяйство |
| ауыл шаруашылығы аңшылық және осы салаларда қызмет көрсету | 1591 | 2505 | сельское хозяйство, охота и предоставление услуг в этих областях |

Жалғасы

Продолжение

| | 2000 | 2001 | |
|--|-------|-------|---|
| орман шаруашылығы және осы салада қызмет көрсету | 10 | 27 | лесное хозяйство и предоставление услуг в этой области |
| Балық аулау, балық өсіру | 26 | 49 | Рыболовство, рыбоводство |
| Өнеркәсіп | 10729 | 13176 | Промышленность |
| кен өндіру | | | горнодобывающая |
| өнеркәсібі | 1661 | 4824 | промышленность |
| өңдеу | | | обрабатывающая |
| өнеркәсібі | 4802 | 6031 | промышленность |
| электр энергиясын, газ бен су өндіру және бөлу | 4266 | 2321 | производство и распределение электроэнергии, газа и воды |
| Құрылыс | 2359 | 3182 | Строительство |
| Сауда; автомобильдерді, тұрмыстық бұйымдар мен жеке пайдаланатын заттарды жөндеу | 14141 | 26504 | Торговля; ремонт автомобилей, бытовых изделий и предметов личного пользования |
| Қонақ үйлер мен мейрамханалар қонақ үйлердің қызмет көрсетуі | 635 | 699 | Гостиницы и рестораны |
| мейрамханалардың қызмет көрсетуі | 485 | 262 | предоставление услуг гостиницами |
| Көлік және байланыс | 150 | 437 | предоставление услуг ресторанами |
| көлік | 5374 | 5678 | Транспорт и связь |
| байланыс | 4742 | 5445 | транспорт |
| Қаржы делдалдығы саласындағы қосалқы қызмет | 632 | 233 | связь |
| Жылжымайтын мүлікпен операциялар, жалға беру және тұтынушыларға қызмет көрсету | 635 | 1290 | Вспомогательная деятельность в сфере финансового посредничества |
| Коммуналдық, әлеуметтік және дербес қызметтер көрсету | 11462 | 8909 | Операции с недвижимым имуществом, аренда и предоставление услуг потребителям |
| | 831 | 2340 | Предоставление коммунальных, социальных и персональных услуг |

Жалғасы

Продолжение

| | 2002 | 2003 | 2004 | |
|--|--------------|--------------|--------------|--|
| Залалды кәсіпорындар саны, бірлік | | | | |
| Количество убыточных предприятий, единиц | | | | |
| БАРЛЫҒЫ | 20486 | 21917 | 23583 | ВСЕГО |
| Ауыл шаруашылығы, аңшылық және орман шаруашылығы | 1489 | 1200 | 1398 | Сельское хозяйство, охота и лесное хозяйство |
| ауыл шаруашылығы аңшылық және осы салаларда қызмет көрсету | 1451 | 1167 | 1370 | сельское хозяйство, охота и предоставление услуг в этих областях |
| орман шаруашылығы және осы салада қызмет көрсету | 38 | 33 | 28 | лесное хозяйство и предоставление услуг в этой области |
| Балық аулау, балық өсіру | 45 | 25 | 42 | Рыболовство, рыбоводство |
| Өнеркәсіп | 2878 | 3055 | 3122 | Промышленность |
| кен өндіру | | | | горнодобывающая |
| өнеркәсібі | 155 | 160 | 177 | промышленность |

Жалғасы

Продолжение

| | 2002 | 2003 | 2004 | |
|--|-------|--------|--------|---|
| өңдеу өнеркәсібі | 2425 | 2603 | 2663 | обрабатывающая промышленность |
| электр энергиясын, газ бен су өндіру және бөлу | 298 | 292 | 282 | производство и распределение электроэнергии, газа и воды |
| Құрылыс | 2059 | 2507 | 3064 | Строительство |
| Сауда; автомобильдерді, тұрмыстық бұйымдар мен жеке пайдаланатын заттарды жөндеу | 7681 | 8293 | 8578 | Торговля, ремонт автомобилей, бытовых изделий и предметов личного пользования |
| Қонақ үйлер мен мейрамханалар қонақ үйлердің қызмет көрсетуі | 381 | 392 | 396 | Гостиницы и рестораны |
| мейрамханалардың қызмет көрсетуі | 51 | 66 | 86 | предоставление услуг гостиницами |
| Көлік және байланыс көлік | 330 | 326 | 310 | предоставление услуг ресторанами |
| байланыс | 1200 | 1326 | 1394 | Транспорт и связь |
| Қаржы делдалдығы саласындағы қосалқы қызмет | 1060 | 1184 | 1243 | транспорт |
| Жылжымайтын мүлікпен операциялар, жалға беру және тұтынушыларға қызмет көрсету | 140 | 142 | 151 | связь |
| Коммуналдық, әлеуметтік және дербес қызметтер көрсету | 358 | 402 | 411 | Вспомогательная деятельность в сфере финансового посредничества |
| | 3692 | 4018 | 4494 | Операции с недвижимым имуществом, аренда и предоставление услуг потребителям |
| | 703 | 699 | 684 | Предоставление коммунальных, социальных и персональных услуг |
| Залал сомасы, млн. теңге | | | | |
| Сумма убытка, млн. тенге | | | | |
| БАРЛЫҒЫ | 88960 | 112389 | 114508 | ВСЕГО |
| Ауыл шаруашылығы, аңшылық және орман шаруашылығы | 3554 | 2444 | 5952 | Сельское хозяйство, охота и лесное хозяйство |
| ауыл шаруашылығы аңшылық және осы салаларда қызмет көрсету | 3522 | 2416 | 5932 | сельское хозяйство, охота и предоставление услуг в этих областях |
| орман шаруашылығы және осы салада қызмет көрсету | 33 | 28 | 19 | лесное хозяйство и предоставление услуг в этой области |
| Балық аулау, балық өсіру | 46 | 52 | 79 | Рыболовство, рыбоводство |
| Өнеркәсіп | 12430 | 19420 | 18037 | Промышленность |
| кен өндіру өнеркәсібі | 2899 | 4904 | 4818 | горнодобывающая промышленность |
| өңдеу өнеркәсібі | 6790 | 10647 | 11928 | обрабатывающая промышленность |
| электр энергиясын, газ бен су өндіру және бөлу | 2741 | 3869 | 1291 | производство и распределение электроэнергии, газа и воды |

Жалғасы

Продолжение

| | 2002 | 2003 | 2004 | |
|--|-------|-------|-------|---|
| Құрылыс | 5742 | 12679 | 15273 | Строительство |
| Сауда; автомобильдерді, тұрмыстық бұйымдар мен жеке пайдаланатын заттарды жөндеу | 32497 | 33052 | 40864 | Торговля, ремонт автомобилей, бытовых изделий и предметов личного пользования |
| Қонақ үйлер мен мейрамханалар қонақ үйлердің қызмет көрсетуі | 1330 | 1027 | 945 | Гостиницы и рестораны |
| мейрамханалардың қызмет көрсетуі | 377 | 306 | 373 | предоставление услуг гостиницами |
| Көлік және байланыс көлік | 953 | 721 | 572 | предоставление услуг ресторанами |
| байланыс | 4571 | 3399 | 8670 | Транспорт и связь |
| Қаржы делдалдығы саласындағы қосалқы қызмет | 4058 | 3133 | 8275 | транспорт |
| Жылжымайтын мүлікпен операциялар, жалға беру және тұтынушыларға қызмет көрсету | 513 | 266 | 395 | связь |
| Коммуналдық, әлеуметтік және дербес қызметтер көрсету | 1275 | 26090 | 3460 | Вспомогательная деятельность в сфере финансового посредничества |
| | 25771 | 12803 | 18712 | Операции с недвижимым имуществом, аренда и предоставление услуг потребителям |
| | 1744 | 1423 | 2516 | Предоставление коммунальных, социальных и персональных услуг |

Өңірлер бойынша залал алған шағын кәсіпорындарды топтастыру*)

Группировка малых предприятий, получивших убыток, по регионам*)

| | 2000 | 2001 | |
|--|--------------|--------------|-----------------------------|
| Залалды кәсіпорындар саны, бірлік | | | |
| Количество убыточных предприятий, единиц | | | |
| ҚАЗАҚСТАН РЕСПУБЛИКАСЫ | 16893 | 18680 | РЕСПУБЛИКА КАЗАХСТАН |
| Ақмола | 656 | 811 | Ақмолинская |
| Ақтөбе | 445 | 834 | Актюбинская |
| Алматы | 794 | 857 | Алматинская |
| Атырау | 320 | 366 | Атырауская |
| Шығыс Қазақстан | 1772 | 1921 | Восточно-Казахстанская |
| Жамбыл | 545 | 551 | Жамбылская |
| Батыс Қазақстан | 462 | 501 | Западно-Казахстанская |
| Қарағанды | 1443 | 1515 | Карагандинская |
| Қостанай | 984 | 960 | Костанайская |
| Қызылорда | 268 | 384 | Кызылординская |
| Маңғыстау | 299 | 346 | Мангистауская |
| Павлодар | 742 | 732 | Павлодарская |
| Солтүстік Қазақстан | 650 | 713 | Северо-Казахстанская |
| Оңтүстік Қазақстан | 1191 | 1343 | Южно-Казахстанская |
| Астана қаласы | 1182 | 1246 | г. Астана |
| Алматы қаласы | 5140 | 5600 | г. Алматы |

Жалғасы

Продолжение

| | 2000 | 2001 | |
|---------------------------------|--------------|--------------|-----------------------------|
| Залал сомасы, млн. теңге | | | |
| Сумма убытка, млн. теңге | | | |
| ҚАЗАҚСТАН РЕСПУБЛИКАСЫ | 47793 | 64359 | РЕСПУБЛИКА КАЗАХСТАН |
| Ақмола | 644 | 1449 | Ақмолинская |
| Ақтөбе | 2129 | 3318 | Актюбинская |
| Алматы | 1334 | 2406 | Алматинская |
| Атырау | 2763 | 4818 | Атырауская |
| Шығыс Қазақстан | 3730 | 10641 | Восточно-Казахстанская |
| Жамбыл | 1403 | 444 | Жамбылская |
| Батыс Қазақстан | 1847 | 834 | Западно-Казахстанская |
| Қарағанды | 5394 | 2830 | Карагандинская |
| Қостанай | 2465 | 1606 | Костанайская |
| Қызылорда | 702 | 698 | Кызылординская |
| Маңғыстау | 992 | 2456 | Мангистауская |
| Павлодар | 981 | 2835 | Павлодарская |
| Солтүстік Қазақстан | 891 | 1172 | Северо-Казахстанская |
| Оңтүстік Қазақстан | 2089 | 2267 | Южно-Казахстанская |
| Астана қаласы | 1597 | 2326 | г. Астана |
| Алматы қаласы | 18832 | 24259 | г. Алматы |

Жалғасы

Продолжение

| | 2002 | 2003 | 2004 | |
|---|--------------|--------------|--------------|-----------------------------|
| Залалды кәсіпорындар саны, бірлік | | | | |
| Количество убыточных предприятий, единиц | | | | |
| ҚАЗАҚСТАН РЕСПУБЛИКАСЫ | 20486 | 21917 | 23583 | РЕСПУБЛИКА КАЗАХСТАН |
| Ақмола | 760 | 687 | 758 | Ақмолинская |
| Ақтөбе | 969 | 982 | 1282 | Актюбинская |
| Алматы | 955 | 962 | 1024 | Алматинская |
| Атырау | 469 | 620 | 712 | Атырауская |
| Шығыс Қазақстан | 1869 | 1993 | 1988 | Восточно-Казахстанская |
| Жамбыл | 535 | 571 | 568 | Жамбылская |
| Батыс Қазақстан | 504 | 532 | 558 | Западно-Казахстанская |
| Қарағанды | 1535 | 1580 | 1659 | Карагандинская |
| Қостанай | 1060 | 932 | 828 | Костанайская |
| Қызылорда | 335 | 417 | 416 | Кызылординская |
| Маңғыстау | 366 | 386 | 380 | Мангистауская |
| Павлодар | 718 | 749 | 796 | Павлодарская |
| Солтүстік Қазақстан | 754 | 689 | 721 | Северо-Казахстанская |
| Оңтүстік Қазақстан | 1239 | 1307 | 1315 | Южно-Казахстанская |
| Астана қаласы | 1205 | 1433 | 1707 | г. Астана |
| Алматы қаласы | 7213 | 8077 | 8871 | г. Алматы |

Жалғасы

Продолжение

| | 2002 | 2003 | 2004 | |
|---------------------------------|-------|--------|--------|-----------------------------|
| Залал сомасы, млн. теңге | | | | |
| Сумма убытка, млн. теңге | | | | |
| ҚАЗАҚСТАН РЕСПУБЛИКАСЫ | 88960 | 112389 | 114508 | РЕСПУБЛИКА КАЗАХСТАН |
| Ақмола | 1896 | 2288 | 3716 | Ақмолинская |
| Ақтөбе | 4903 | 3093 | 3373 | Актюбинская |
| Алматы | 2110 | 2877 | 4396 | Алматинская |
| Атырау | 1605 | 3967 | 4398 | Атырауская |
| Шығыс Қазақстан | 14046 | 8011 | 5072 | Восточно-Казахстанская |
| Жамбыл | 374 | 653 | 812 | Жамбылская |
| Батыс Қазақстан | 911 | 959 | 3545 | Западно-Казахстанская |
| Қарағанды | 4327 | 4220 | 5122 | Карагандинская |
| Қостанай | 3408 | 2207 | 3369 | Костанайская |
| Қызылорда | 435 | 2405 | 787 | Кызылординская |
| Маңғыстау | 2770 | 2696 | 7135 | Мангистауская |
| Павлодар | 2559 | 2544 | 3536 | Павлодарская |
| Солтүстік Қазақстан | 1397 | 1079 | 3410 | Северо-Казахстанская |
| Оңтүстік Қазақстан | 1655 | 2071 | 1761 | Южно-Казахстанская |
| Астана қаласы | 3957 | 6952 | 11409 | г. Астана |
| Алматы қаласы | 42607 | 66367 | 52667 | г. Алматы |

*) кестелер қаржы нәтижесі бар кәсіпорындар бойынша құрылған

*) таблицы составлены по предприятиям, имеющим финансовый результат

Экономикалық қызмет түрлері бойынша айналым қаражаты

Оборотные средства по видам экономической деятельности

жыл аяғына млн. теңге

на конец года, млн. тенге

| | Айналы м қаражаты – барлығы Оборотные средства - всего | | | | | одан: из них: | | | | | |
|---|---|--------|---------|---------|---------|---|--------|--------|--------|---------|---|
| | | | | | | дебиторлық берешек дебиторская задолженность | | | | | |
| | 2000 | 2001 | 2002 | 2003 | 2004 | 2000 | 2001 | 2002 | 2003 | 2004 | |
| БАРЛЫҒЫ | 737829 | 993085 | 1227515 | 1629280 | 2336083 | 365977 | 477296 | 625708 | 843684 | 1183594 | ВСЕГО |
| Ауыл шаруашылы- ғы, аңшылық және орман шаруашылығы | 13584 | 21530 | 24869 | 40401 | 68907 | 5076 | 9901 | 11514 | 22124 | 40867 | Сельское хозяйст- во, охота и лесное хозяйство |
| ауыл шаруашылығы аңшылық және осы салаларда қызмет көрсету | 12013 | 20012 | 24683 | 40195 | 68767 | 5032 | 9856 | 11456 | 22051 | 40826 | сельское хозяйст- во, охота и пре- доставление услуг в этих областях |
| орман шаруашы- лығы және осы салада қызмет көрсету | 1516 | 1518 | 186 | 206 | 140 | 434 | 45 | 58 | 73 | 41 | лесное хозяйство и предоставление услуг в этой области |
| Балық аулау, балық өсіру | 158 | 332 | 579 | 329 | 857 | 145 | 100 | 131 | 144 | 394 | Рыболовство, рыбоводство |
| Өнеркәсіп | 101000 | 120377 | 138432 | 167074 | 182651 | 47556 | 58402 | 58261 | 73673 | 73855 | Промышленность |
| кен өндіру | 23180 | 17134 | 25315 | 40364 | 32181 | 10150 | 5983 | 5801 | 15822 | 14978 | горнодобывающая |
| өнеркәсібі | 57643 | 68292 | 79296 | 108029 | 132146 | 26180 | 30573 | 30938 | 48174 | 50632 | обрабатывающая |
| өңдеу | | | | | | | | | | | промышленность |
| энергиясың, газ | | | | | | | | | | | производство и |
| бен су өндіру | 20177 | 34951 | 33821 | 18682 | 18324 | 11226 | 21846 | 21523 | 9677 | 8245 | распределение |
| және бөлу | 49348 | 70002 | 127053 | 230667 | 441557 | 27618 | 41668 | 64271 | 118620 | 192937 | электроэнергии, газа и воды |
| Құрылыс | | | | | | | | | | | Строительство |

| | Айналы м қаражаты – барлығы Оборотные средства - всего | | | | | одан: из них: | | | | | |
|---|---|--------|--------|--------|---------|---|--------|--------|--------|--------|---|
| | | | | | | дебиторлық берешек дебиторская задолженность | | | | | |
| | 2000 | 2001 | 2002 | 2003 | 2004 | 2000 | 2001 | 2002 | 2003 | 2004 | |
| Сауда; автомобиль-дерді, тұрмыстық бұйымдар мен жеке пайдаланатын заттарды жөндеу | 304753 | 399560 | 569420 | 728687 | 1008222 | 156935 | 216671 | 322320 | 406571 | 579303 | Торговля; ремонт автомобилей, бытовых изделий и предметов личного пользования |
| Қонақ үйлер мен мейрамханалар қонақ үйлердің қызмет көрсетуі | 3801 | 7389 | 7086 | 14007 | 13338 | 1922 | 2967 | 2236 | 9164 | 6867 | Гостиницы и рестораны |
| Қонақ үйлер мен мейрамханалардың қызмет көрсетуі | 1473 | 1864 | 3316 | 6417 | 7221 | 1495 | 459 | 931 | 5344 | 4225 | предоставление услуг гостиницами |
| Көлік және байланыс көлік байланыс | 2328 | 5525 | 3770 | 7590 | 6117 | 427 | 2508 | 131 | 3820 | 2642 | предоставление услуг ресторанами |
| | 63263 | 53547 | 78242 | 57174 | 95592 | 29413 | 32220 | 37683 | 34820 | 57303 | Транспорт и связь |
| | 56153 | 42417 | 66412 | 47931 | 75479 | 28149 | 27111 | 33643 | 29184 | 49790 | транспорт |
| | 7110 | 11130 | 11830 | 9244 | 20113 | 1264 | 5109 | 4039 | 5636 | 7513 | связь |
| Қаржы делдалдығы саласындағы қосалқы қызмет | 72851 | 113094 | 71781 | 139996 | 173641 | 48419 | 49292 | 28846 | 57047 | 71542 | Вспомогательная деятельность в сфере финансового посредничества |
| Жылжымайтын мүлікпен операциялар, жалға беру және тұтынушыларға қызмет көрсету | 120840 | 195757 | 197529 | 236850 | 329975 | 46128 | 61821 | 95866 | 115941 | 149581 | Операции с недвижимым имуществом, аренда и предоставление услуг потребителям |
| Коммуналдық, әлеуметтік және дербес қызметтер көрсету | 8231 | 11497 | 12524 | 14095 | 21343 | 2765 | 4254 | 4580 | 5580 | 10945 | Предоставление коммунальных, социальных и персональных услуг |

| | одан: из них: | | | | | | | | | | |
|--|---|--------|--------|--------|--------|--------------------------------------|-------|-------|--------|--------|---|
| | тауар-материалдық қорлар товарно-материальные запасы | | | | | ақшалай қаражат денежные средства | | | | | |
| | 2000 | 2001 | 2002 | 2003 | 2004 | 2000 | 2001 | 2002 | 2003 | 2004 | |
| БАРЛЫҒЫ | 132376 | 161113 | 195879 | 261015 | 347475 | 49316 | 64391 | 82747 | 109349 | 224073 | ВСЕГО |
| Ауыл шаруашы- лығы, аңшылық және орман шаруашылығы | 5961 | 7462 | 9155 | 12027 | 16055 | 570 | 831 | 985 | 1918 | 2618 | Сельское хозяйство, охота и лесное хозяйство |
| ауыл шаруашылығы аңшылық және осы салаларда қызмет көрсету | 4514 | 6009 | 9084 | 11930 | 15987 | 566 | 821 | 967 | 1901 | 2602 | сельское хозяйст- во, охота и пре- доставление услуг в этих областях |
| орман шаруашы- лығы және осы салада қызмет көрсету | 1447 | 1453 | 71 | 97 | 68 | 4 | 10 | 18 | 17 | 16 | лесное хозяйство и предоставление услуг в этой области |
| Балық аулау, балық өсіру | 37 | 150 | 255 | 107 | 224 | 23 | 23 | 63 | 9 | 152 | Рыболовство, рыбоводство |
| Өнеркәсіп кен өндіру | 21670 | 24713 | 32125 | 37122 | 44408 | 4129 | 5698 | 8177 | 8590 | 12402 | Промышленность горнодобывающая |
| өнеркәсібі | 3103 | 4344 | 4544 | 2830 | 3065 | 698 | 1185 | 2604 | 2032 | 1724 | промышленность обрабатывающая |
| өңдеу өнеркәсібі | 17683 | 17931 | 25662 | 32468 | 39531 | 2919 | 3640 | 4938 | 6018 | 9664 | промышленность производство и распределение |
| электр энергия- сың, газ бен су өндіру және бөлу | 884 | 2439 | 1920 | 1823 | 1812 | 512 | 873 | 635 | 540 | 1015 | электроэнергии, газа и воды |
| Құрылыс | 10925 | 11896 | 18378 | 33530 | 59423 | 5207 | 8735 | 12108 | 21872 | 90276 | Строительство |
| Сауда; автомобиль- дерді, тұрмыстық бұйымдар мен жеке пайдаланатын заттарды жөндеу | 57937 | 75086 | 116726 | 150307 | 195074 | 15898 | 20382 | 32096 | 42782 | 55991 | Торговля; ремонт автомобилей, бытовых изделий и предметов личного пользования |

| | одан: из них: | | | | | | | | | | |
|---|---|-------|-------|-------|-------|--------------------------------------|-------|-------|-------|-------|--|
| | тауар-материалдық қорлар товарно-материальные запасы | | | | | ақшалай қаражат денежные средства | | | | | |
| | 2000 | 2001 | 2002 | 2003 | 2004 | 2000 | 2001 | 2002 | 2003 | 2004 | |
| Қонақ үйлер мен мейрамханалар қонақ үйлердің қызмет көрсетуі мейрамханалардың қызмет көрсетуі | 731 | 908 | 1197 | 1478 | 1583 | 224 | 257 | 399 | 509 | 1354 | Гостиницы и рестораны |
| Көлік және байланыс көлік байланыс | 460 | 214 | 274 | 390 | 659 | 158 | 143 | 224 | 139 | 864 | предоставление услуг гостиницами |
| | 271 | 694 | 923 | 1088 | 924 | 66 | 114 | 175 | 369 | 490 | предоставление услуг ресторанами |
| | 3492 | 3534 | 4135 | 5301 | 8687 | 6933 | 5909 | 9279 | 6856 | 11076 | Транспорт и связь |
| | 2642 | 2551 | 3105 | 4162 | 6899 | 5289 | 4890 | 6083 | 6155 | 8905 | транспорт |
| | 850 | 983 | 1030 | 1139 | 1788 | 1644 | 1019 | 3196 | 701 | 2171 | связь |
| Қаржы делдалдығы саласындағы қосалқы қызмет | 514 | 962 | 209 | 917 | 868 | 6742 | 8986 | 5726 | 7953 | 15557 | Вспомогательная деятельность в сфере финансового посредничества |
| Жылжымайтын мүлікпен операциялар, жалға беру және тұтынушыларға қызмет көрсету | 29521 | 35137 | 12546 | 18745 | 19498 | 8062 | 12194 | 10853 | 16369 | 33095 | Операции с недвижимым имуществом, аренда и предоставление услуг потребителям |
| Коммуналдық, әлеуметтік және дербес қызметтер көрсету | 1588 | 1265 | 1153 | 1481 | 1655 | 1528 | 1376 | 3061 | 2491 | 1552 | Предоставление коммунальных, социальных и персональных услуг |

Өңірлер бойынша айналым қаражаты

Оборотные средства по регионам

жыл аяғына, млн. теңге

на конец года, млн. тенге

| | Айналы м қаражаты – барлығы Оборотные средства - всего | | | | | одан: из них: | | | | | |
|---------------------|---|--------|---------|---------|---------|---|--------|--------|--------|---------|-----------------|
| | | | | | | дебиторлық берешек дебиторская задолженность | | | | | |
| | 2000 | 2001 | 2002 | 2003 | 2004 | 2000 | 2001 | 2002 | 2003 | 2004 | |
| ҚАЗАҚСТАН | | | | | | | | | | | РЕСПУБЛИКА |
| РЕСПУБЛИКАСЫ | 737829 | 993085 | 1227515 | 1629280 | 2336083 | 365977 | 477296 | 625708 | 843684 | 1183594 | КАЗАХСТАН |
| Ақмола | 11712 | 16128 | 21490 | 40336 | 53333 | 5129 | 8336 | 10480 | 23340 | 29930 | Ақмолинская |
| Ақтөбе | 7294 | 21697 | 37800 | 53872 | 85457 | 3511 | 12446 | 21065 | 30372 | 42117 | Актюбинская |
| Алматы | 15474 | 25914 | 29444 | 45100 | 67634 | 7355 | 14756 | 14894 | 22827 | 37884 | Алматинская |
| Атырау | 15127 | 26295 | 29763 | 60831 | 88352 | 9248 | 16384 | 16362 | 34357 | 45963 | Атырауская |
| Шығыс Қазақстан | 73295 | 77438 | 81162 | 70702 | 70600 | 28818 | 36836 | 32752 | 35258 | 37922 | В-Казахстанская |
| Жамбыл | 7824 | 47798 | 7960 | 11233 | 14816 | 4361 | 7273 | 4727 | 5916 | 6781 | Жамбылская |
| Батыс Қазақстан | 20222 | 26779 | 27012 | 44532 | 49707 | 7721 | 9641 | 10586 | 19141 | 20502 | З-Казахстанская |
| Қарағанды | 39595 | 47142 | 60326 | 87612 | 117456 | 20376 | 20333 | 30142 | 49710 | 64388 | Карагандинская |
| Қостанай | 39451 | 20124 | 31962 | 50022 | 62694 | 16032 | 9461 | 16193 | 26857 | 37052 | Костанайская |
| Қызылорда | 4747 | 7196 | 9385 | 9599 | 12504 | 2712 | 4853 | 5750 | 4756 | 5243 | Қызылординская |
| Маңғыстау | 24215 | 27034 | 27341 | 26484 | 39995 | 12163 | 12174 | 11791 | 12964 | 17518 | Мангистауская |
| Павлодар | 19335 | 24097 | 26450 | 45670 | 59493 | 10659 | 14160 | 14398 | 19081 | 25050 | Павлодарская |
| Солтүстік Қазақстан | 12554 | 12943 | 15064 | 24089 | 47788 | 6118 | 6090 | 7953 | 11077 | 29611 | С-Казахстанская |
| Оңтүстік Қазақстан | 21995 | 35545 | 36781 | 41057 | 51124 | 10939 | 22189 | 20119 | 20204 | 22955 | Ю-Казахстанская |
| Астана қаласы | 117134 | 102648 | 108674 | 174502 | 268419 | 72251 | 65867 | 64871 | 104300 | 156881 | г. Астана |
| Алматы қаласы | 307855 | 474307 | 676901 | 843639 | 1246711 | 148584 | 216497 | 343625 | 423524 | 603797 | г. Алматы |

| | одан: из них: | | | | | | | | | | |
|---------------------------|---|--------|--------|--------|--------|--------------------------------------|-------|-------|--------|--------|-------------------------|
| | тауар-материалдық қорлар товарно-материальные запасы | | | | | ақшалай қаражат денежные средства | | | | | |
| | 2000 | 2001 | 2002 | 2003 | 2004 | 2000 | 2001 | 2002 | 2003 | 2004 | |
| ҚАЗАҚСТАН РЕСПУБЛИКАСЫ | 132376 | 161113 | 195879 | 261015 | 347475 | 49316 | 64391 | 82747 | 109349 | 224073 | РЕСПУБЛИКА КАЗАХСТАН |
| Ақмола | 4260 | 4805 | 5490 | 10279 | 12236 | 697 | 943 | 1746 | 2148 | 2030 | Ақмолинская |
| Ақтөбе | 2256 | 4510 | 6521 | 10204 | 15872 | 974 | 2121 | 2677 | 4787 | 7743 | Актюбинская |
| Алматы | 5350 | 6189 | 8191 | 9757 | 12604 | 858 | 1636 | 1257 | 2001 | 3037 | Алматынская |
| Атырау | 2085 | 3377 | 5066 | 8436 | 13179 | 2536 | 3652 | 2547 | 6285 | 12217 | Атырауская |
| Шығыс Қазақстан | 9893 | 8444 | 12815 | 14009 | 16447 | 2459 | 2798 | 3736 | 4480 | 5987 | В-Казахстанская |
| Жамбыл | 1492 | 1846 | 2056 | 3364 | 4772 | 248 | 517 | 364 | 882 | 1656 | Жамбылская |
| Батыс Қазақстан | 5125 | 6786 | 4597 | 5940 | 7463 | 1438 | 2099 | 2505 | 2746 | 4917 | З-Казахстанская |
| Қарағанды | 5799 | 7332 | 8835 | 12310 | 18667 | 1821 | 2528 | 3304 | 4976 | 8898 | Қарағандинская |
| Қостанай | 999 | 6843 | 10568 | 16149 | 16303 | 2058 | 943 | 1689 | 2736 | 2578 | Костанайская |
| Қызылорда | 10389 | 1363 | 1784 | 2758 | 2358 | 479 | 279 | 745 | 874 | 1073 | Қызылординская |
| Маңғыстау | 4882 | 6258 | 3171 | 4816 | 6469 | 1688 | 1866 | 1661 | 2417 | 6205 | Мангистауская |
| Павлодар | 4876 | 5413 | 6326 | 8500 | 12183 | 796 | 1493 | 1478 | 1731 | 3074 | Павлодарская |
| Солтүстік Қазақстан | 4412 | 4994 | 4688 | 7091 | 10878 | 805 | 767 | 1082 | 2035 | 2728 | С-Казахстанская |
| Оңтүстік Қазақстан | 6765 | 10014 | 11439 | 10329 | 12182 | 1301 | 1114 | 1821 | 2393 | 2910 | Ю-Казахстанская |
| Астана қаласы | 10522 | 18694 | 13700 | 27838 | 42616 | 9883 | 6597 | 10548 | 17756 | 23714 | г. Астана |
| Алматы қаласы | 53271 | 64245 | 90632 | 109235 | 143246 | 21275 | 35038 | 45587 | 51102 | 135306 | г. Алматы |

Экономикалық қызмет түрлері бойынша шағын кәсіпорындардың дебиторлық берешегі

Дебиторская задолженность малых предприятий по видам экономической деятельности

жыл аяғына, млн. теңге

на конец года, млн. тенге

| | 2000 | 2001 | 2002 | 2003 | 2004 | |
|---|--------|--------|--------|--------|---------|---|
| БАРЛЫҒЫ | 365977 | 477296 | 625708 | 843684 | 1183594 | ВСЕГО |
| Ауыл шаруашылығы, аңшылық және орман шаруашылығы ауыл шаруашылығы аңшылық және осы салаларда қызмет көрсету | 5076 | 9901 | 11514 | 22124 | 40867 | Сельское хозяйство, охота и лесное хозяйство |
| орман шаруашылығы және осы салада қызмет көрсету | 5032 | 9856 | 11456 | 22051 | 40826 | сельское хозяйство, охота и предоставление услуг в этих областях |
| Балық аулау, балық өсіру | 145 | 100 | 131 | 144 | 394 | лесное хозяйство и предоставление услуг в этой области |
| Өнеркәсіп | 47556 | 58403 | 58261 | 73673 | 73855 | Рыболовство и рыбоводство |
| кен өндіру өнеркәсібі | 10150 | 5983 | 5801 | 15822 | 14978 | Промышленность горнодобывающая |
| өңдеу өнеркәсібі | 26180 | 30574 | 30938 | 48174 | 50632 | промышленность обрабатывающая |
| электр энергиясын, газ бен су өндіру және бөлу | 11226 | 21846 | 21522 | 9677 | 8245 | промышленность производство и распределение электро энергии, газа и воды |
| Құрылыс | 27618 | 41668 | 64271 | 118620 | 192937 | Строительство |
| Сауда; автомобильдерді, тұрмыстық бұйымдар мен жеке пайдаланатын заттарды жөндеу | 156935 | 216671 | 322320 | 406572 | 579303 | Торговля; ремонт автомобилей, бытовых изделий и предметов личного пользования |
| Қонақ үйлер мен мейрамханалар | 1922 | 2967 | 2236 | 9163 | 6867 | Гостиницы и рестораны |
| қонақ үйлердің қызмет көрсетуі | 427 | 459 | 897 | 5343 | 4225 | предоставление услуг гостиницами |
| мейрамханалардың қызмет көрсетуі | 1495 | 2508 | 555 | 3820 | 2642 | предоставление услуг ресторанами |
| Көлік және байланыс көлік | 29413 | 32220 | 37683 | 34820 | 57303 | Транспорт и связь |
| байланыс | 28133 | 27111 | 33643 | 29184 | 49790 | транспорт |
| Қаржы делдалдығы саласындағы қосалқы қызмет | 1280 | 5109 | 4039 | 5636 | 7513 | связь |
| Жылжымайтын мүлікпен операциялар, жалға беру және тұтынушыларға қызмет көрсету | 48419 | 49292 | 28846 | 57047 | 71542 | Вспомогательная деятельность в сфере финансового посредничества |
| Коммуналдық, әлеуметтік және дербес қызметтер көрсету | 46128 | 61821 | 95866 | 115941 | 149581 | Операции с недвижимым имуществом, аренда и предоставление услуг потребителям |
| | 2765 | 4253 | 4580 | 5580 | 10945 | Предоставление коммунальных, социальных и персональных услуг |

Өңірлер бойынша дебиторлық берешек

Дебиторская задолженность по регионам

жыл аяғына, млн. теңге

на конец года, млн. тенге

| | 2000 | 2001 | 2002 | 2003 | 2004 | |
|-------------------------------|--------|--------|--------|--------|---------|-----------------------------|
| ҚАЗАҚСТАН РЕСПУБЛИКАСЫ | | | | | | РЕСПУБЛИКА КАЗАХСТАН |
| Ақмола | 365977 | 477296 | 625708 | 843684 | 1183594 | Ақмолинская |
| Ақтөбе | 5129 | 8336 | 10480 | 23340 | 29930 | Актюбинская |
| Алматы | 3511 | 12446 | 21065 | 30372 | 42117 | Алматинская |
| Атырау | 7355 | 14756 | 14894 | 22827 | 37884 | Атырауская |
| Шығыс Қазақстан | 9248 | 16384 | 16362 | 34357 | 45963 | В-Казахстанская |
| Жамбыл | 28818 | 36836 | 32752 | 35258 | 37922 | Жамбылская |
| Батыс Қазақстан | 4361 | 7273 | 4727 | 5916 | 6781 | З-Казахстанская |
| Қарағанды | 7722 | 9641 | 10585 | 19141 | 20502 | Карагандинская |
| Қостанай | 20376 | 20333 | 30142 | 49710 | 64388 | Костанайская |
| Қызылорда | 16033 | 9461 | 16192 | 26857 | 37052 | Кызылординская |
| Маңғыстау | 2712 | 4853 | 5750 | 4756 | 5243 | Мангистауская |
| Павлодар | 12163 | 12174 | 11792 | 12964 | 17518 | Павлодарская |
| Солтүстік Қазақстан | 10659 | 14160 | 14399 | 19081 | 25050 | С-Казахстанская |
| Оңтүстік Қазақстан | 6118 | 6090 | 7953 | 11077 | 29611 | Ю-Казахстанская |
| Астана қаласы | 10939 | 22189 | 20119 | 20204 | 22955 | г. Астана |
| Алматы қаласы | 72250 | 65867 | 64871 | 104300 | 156881 | г. Алматы |
| | 148583 | 216497 | 343625 | 423524 | 603797 | |

Экономикалық қызмет түрлері бойынша міндеттемелер жөніндегі берешек

Задолженность по обязательствам по видам экономической деятельности

жыл аяғына, млн. теңге

на конец года, млн. тенге

| | 2000 | 2001 | 2002 | 2003 | 2004 | |
|--|--------|---------|---------|---------|---------|---|
| БАРЛЫҒЫ | 828747 | 1105407 | 1345472 | 1755283 | 2430832 | ВСЕГО |
| Ауыл шаруашылығы, аңшылық және орман шаруашылығы | 14952 | 24557 | 32009 | 47263 | 86003 | Сельское хозяйство, охота и лесное хозяйство |
| ауыл шаруашылығы аңшылық және осы салаларда қызмет көрсету | 14823 | 24430 | 31807 | 47066 | 85859 | сельское хозяйство, охота и предоставление услуг в этих областях |
| орман шаруашылығы және осы салада қызмет көрсету | 129 | 127 | 202 | 197 | 144 | лесное хозяйство и предоставление услуг в этой области |
| Балық аулау, балық өсіру | 267 | 338 | 512 | 351 | 685 | Рыболовство и рыбководство |
| Өнеркәсіп кен өндіру | 118840 | 160755 | 173635 | 219203 | 232636 | Промышленность горнодобывающая |
| өнеркәсібі өңдеу | 24906 | 43195 | 41893 | 63835 | 53288 | обрабатывающая |
| өнеркәсібі электр энергиясың, газ бен су өндіру | 67153 | 81197 | 96882 | 130533 | 156621 | промышленность производство и распределение электроэнергии, газа и воды |
| және бөлу | 26781 | 36363 | 34860 | 24834 | 22727 | |
| Құрылыс | 51230 | 76210 | 127328 | 240621 | 443374 | Строительство |

Жалғасы

Продолжение

| | 2000 | 2001 | 2002 | 2003 | 2004 | |
|---|--------|--------|--------|--------|---------|---|
| Сауда; автомобиль-дерді, тұрмыстық бұйымдар мен жеке пайдаланатын заттарды жөндеу | 301376 | 416886 | 589624 | 731264 | 1028712 | Торговля; ремонт автомобилей, бытовых изделий и предметов личного пользования |
| Қонақ үйлер мен мейрамханалар қонақ үйлердің қызмет көрсетуі | 6302 | 9402 | 12559 | 16032 | 19167 | Гостиницы и рестораны |
| мейрамханалардың қызмет көрсетуі | 2809 | 3583 | 7140 | 5540 | 9879 | предоставление услуг гостиницами |
| Қызылорда қызмет көрсетуі | 3493 | 5819 | 2248 | 10492 | 9288 | предоставление услуг ресторанами |
| Көлік және байланыс көлік | 122271 | 135837 | 84298 | 72028 | 109249 | Транспорт и связь |
| байланыс | 115217 | 125474 | 73601 | 64152 | 96463 | транспорт |
| Қаржы делдалдығы саласындағы қосалқы қызмет | 7054 | 10363 | 10697 | 7876 | 12786 | связь |
| Жылжымайтын мүлікпен операциялар, жалға беру және тұтынушыларға қызмет көрсету | 67475 | 97849 | 45341 | 103149 | 94778 | Вспомогательная деятельность в сфере финансового посредничества |
| Коммуналдық, әлеуметтік және дербес қызметтер көрсетуі | 133125 | 167024 | 261223 | 306032 | 387591 | Операции с недвижимым имуществом, аренда и предоставление услуг |
| | 12909 | 16549 | 18943 | 19340 | 28637 | предоставление коммунальных, социальных и персональных услуг |

Өңірлер бойынша міндеттемелер жөніндегі берешек

Задолженность по обязательствам по регионам

млн. теңге

млн. тенге

| | 2000 | 2001 | 2002 | 2003 | 2004 | |
|-------------------------------|--------|---------|---------|---------|---------|-----------------------------|
| ҚАЗАҚСТАН РЕСПУБЛИКАСЫ | | | | | | РЕСПУБЛИКА КАЗАХСТАН |
| Ақмола | 828747 | 1105407 | 1345472 | 1755283 | 2430832 | Ақмолинская |
| Ақтөбе | 11602 | 18418 | 26615 | 44972 | 62939 | Актюбинская |
| Алматы | 21047 | 45487 | 54938 | 76166 | 95345 | Алматинская |
| Атырау | 17126 | 28508 | 35099 | 54698 | 75297 | Атырауская |
| Шығыс Қазақстан | 75786 | 111244 | 34849 | 65502 | 90948 | В-Казахстанская |
| Жамбыл | 47606 | 62813 | 82492 | 77170 | 74229 | Жамбылская |
| Батыс Қазақстан | 8109 | 10330 | 7890 | 11592 | 14569 | З-Казахстанская |
| Қарағанды | 24517 | 29467 | 23713 | 39622 | 44551 | Карагандинская |
| Қостанай | 54826 | 57038 | 72049 | 100264 | 125196 | Костанайская |
| Қызылорда | 40151 | 22737 | 37790 | 54827 | 66852 | Кызылординская |
| Маңғыстау | 5724 | 8680 | 10812 | 11747 | 15286 | Мангистауская |
| Павлодар | 26322 | 44677 | 39330 | 41630 | 52758 | Павлодарская |
| Солтүстік Қазақстан | 22346 | 30611 | 33704 | 43360 | 62250 | С-Казахстанская |
| Оңтүстік Қазақстан | 14118 | 13905 | 17046 | 24797 | 56486 | Ю-Казахстанская |
| Астана қаласы | 21247 | 38726 | 38445 | 40206 | 48349 | г. Астана |
| Алматы қаласы | 117127 | 107655 | 106557 | 175518 | 278250 | г. Алматы |
| | 321093 | 475111 | 724143 | 893212 | 1267527 | |

Міндеттеме түрлері және экономикалық қызмет түрлері бойынша берешектерді бөлу

Распределение задолженности по видам обязательств и видам экономической деятельности

| | Жыл аяғына берешектер сомасы, млн. теңге Сумма задолженности на конец года, млн. теңге | | | | одан үлесі % из нее доля в % | | | | |
|--|--|---------|---------|---------|--|------|------|------|--|
| | | | | | жеткізушілермен есеп-айырысу бойынша по расчетам с поставщиками | | | | |
| | 2001 | 2002 | 2003 | 2004 | 2001 | 2002 | 2003 | 2004 | |
| БАРЛЫҒЫ | 1105407 | 1345472 | 1755283 | 2430832 | 32,0 | 41,8 | 42,1 | 42,2 | ВСЕГО |
| Ауыл шаруашылығы, аңшылық және орман шаруашылығы | 24557 | 32009 | 47263 | 86003 | 35,2 | 47,7 | 40,1 | 37,1 | Сельское хозяйство, охота и лесное хозяйство |
| ауыл шаруашылығы аңшылық және осы салаларда қызмет көрсету | 24430 | 31807 | 47066 | 85859 | 35,2 | 47,6 | 40,0 | 37,1 | сельское хозяйство, охота и предоставление услуг в этих областях |
| орман шаруашылығы және осы салада қызмет көрсету | 127 | 202 | 197 | 144 | 35,2 | 50,5 | 44,7 | 45,1 | лесное хозяйство и предоставление услуг в этой области |
| Балық аулау, балық өсіру | 338 | 512 | 351 | 685 | 39,9 | 59,0 | 30,8 | 64,6 | Рыболовство, рыбоводство |
| Өнеркәсіп кен өндіру өнеркәсібі | 160755 | 173635 | 219203 | 232636 | 45,0 | 34,9 | 31,0 | 40,0 | Промышленность горнодобывающая промышленность |
| өңдеу өнеркәсібі | 43195 | 41893 | 63835 | 53288 | 12,1 | 12,6 | 16,2 | 45,7 | обрабатывающая промышленность |
| электр энергиясын, газ бен су өндіру және бөлу | 81197 | 96882 | 130533 | 156621 | 41,8 | 41,7 | 37,5 | 37,7 | производство и рас- пределение электро- энергии, газа и воды |
| Құрылыс | 36363 | 34861 | 24834 | 22727 | 39,5 | 42,9 | 34,8 | 43,1 | Строительство |
| | 76210 | 127328 | 240621 | 443374 | 49,0 | 45,0 | 51,4 | 38,3 | |

| | Жыл аяғына берешектер сомасы, млн. теңге Сумма задолженности на конец года, млн. теңге | | | | одан үлесі % из нее доля в % | | | | |
|---|--|--------|--------|---------|--|------|------|------|--|
| | | | | | жеткізушілермен есеп-айырысу бойынша по расчетам с поставщиками | | | | |
| | 2001 | 2002 | 2003 | 2004 | 2001 | 2002 | 2003 | 2004 | |
| Сауда; автомобильдерді, тұрмыстық бұйымдар мен жеке пайдаланатын заттарды жөндеу | 416886 | 589624 | 731264 | 1028712 | 43,0 | 48,2 | 49,8 | 50,9 | Торговля; ремонт автомобилей, бытовых изделий и предметов личного пользования |
| Қонақ үйлер мен мейрамханалар | 9402 | 12559 | 16032 | 19167 | 30,0 | 23,3 | 21,8 | 17,9 | Гостиницы и рестораны |
| қонақ үйлердің қызмет көрсетуі | 3583 | 7275 | 5540 | 9879 | 18,8 | 17,9 | 29,9 | 15,2 | предоставление услуг гостиницами |
| мейрамханалардың қызмет көрсетуі | 5819 | 5284 | 10492 | 9288 | 36,9 | 30,8 | 17,6 | 20,9 | предоставление услуг ресторанами |
| Көлік және байланыс | 135836 | 84298 | 72028 | 109249 | 15,8 | 37,8 | 34,1 | 33,8 | Транспорт и связь |
| көлік | 125474 | 73601 | 64152 | 96463 | 15,6 | 37,4 | 33,1 | 35,3 | транспорт |
| байланыс | 10363 | 10697 | 7876 | 12786 | 18,6 | 40,2 | 42,0 | 22,1 | связь |
| Қаржы делдалдығы | | | | | | | | | Вспомогательная деятельность в сфере |
| саласындағы қосалқы қызмет | 97849 | 45341 | 103149 | 94778 | 3,8 | 8,3 | 10,5 | 15,7 | финансового посред- ничества |
| Жылжымайтын мүлікпен операциялар, жалға беру және тұтынушыларға | | | | | | | | | Операции с недвижимым имуществом, аренда и |
| қызмет көрсету | 167024 | 261223 | 306032 | 387591 | 25,2 | 38,6 | 38,7 | 37,9 | предоставление услуг потребителям |
| Коммуналдық, әлеуметтік және дербес қызметтер көрсету | 16549 | 18943 | 19340 | 28637 | 28,8 | 24,8 | 31,0 | 20,0 | Предоставление комму- нальных, социальных и персональных услуг |

| | одан үлесі % из нее доля в % | | | | | | | | | | | | |
|--|---------------------------------|------|------|------|-------------------------------|------|------|------|---------------------------------------|------|------|------|---|
| | салық бойынша по налогам | | | | кредит бойынша по кредитам | | | | жалақы бойынша по заработной плате | | | | |
| | 2001 | 2002 | 2003 | 2004 | 2001 | 2002 | 2003 | 2004 | 2001 | 2002 | 2003 | 2004 | |
| БАРЛЫҒЫ | 3,1 | 2,5 | 2,3 | 1,7 | 37,2 | 32,4 | 33,3 | 35,2 | 0,5 | 0,5 | 0,5 | 0,5 | ВСЕГО |
| Ауыл шаруашылығы, аңсылық және орман шаруашылығы | 5,9 | 6,2 | 3,9 | 1,8 | 28,9 | 22,2 | 35,4 | 39,2 | 2,0 | 2,0 | 1,3 | 0,7 | Сельское хозяйство, охота и лесное хозяйство |
| ауыл шаруашылығы аңсылық және осы салаларда | 5,9 | 6,1 | 3,8 | 1,8 | 29,0 | 22,0 | 35,5 | 39,2 | 2,0 | 1,9 | 1,2 | 0,6 | сельское хозяйство, охота и предостав- ление услуг в этих областях |
| қызмет көрсету орман шаруашылығы және осы салада | 18,3 | 12,9 | 14,2 | 13,9 | 3,6 | 17,3 | 9,4 | 2,8 | 7,7 | 8,9 | 10,7 | 12,5 | лесное хозяйство и предоставление услуг в этой области |
| қызмет көрсету | 3,3 | 5,5 | 7,4 | 5,0 | 14,8 | 21,7 | 22,5 | 11,8 | 3,3 | 3,1 | 4,0 | 2,7 | Рыболовство, |
| Балық аулау, балық өсіру | 6,6 | 4,0 | 6,8 | 6,2 | 60,4 | 44,3 | 42,4 | 34,3 | 0,9 | 0,7 | 0,8 | 0,7 | рыбоводство |
| Өнеркәсіп | 0,1 | 1,2 | 12,1 | 16,1 | 21,5 | 77,4 | 58,6 | 26,4 | 0,1 | 0,4 | 1,0 | 0,5 | Промышленность |
| кен өндіру | 1,6 | 3,0 | 2,6 | 1,6 | 33,7 | 36,7 | 39,1 | 39,2 | 1,6 | 0,8 | 0,8 | 0,7 | горнодобывающая |
| өнеркәсібі | 0,6 | 10,1 | 15,0 | 14,9 | 27,1 | 25,8 | 18,6 | 19,6 | 0,6 | 0,6 | 0,7 | 0,9 | промышленность |
| өңдеу | 1,7 | 3,2 | 1,9 | 1,4 | 20,1 | 24,1 | 24,7 | 39,3 | 1,7 | 1,1 | 0,8 | 0,7 | обрабатывающая |
| өнеркәсібі | 0,3 | 1,0 | 1,3 | 1,1 | 26,9 | 27,9 | 31,0 | 30,5 | 0,3 | 0,2 | 0,2 | 0,2 | промышленность |
| электр энергиясын, газ бен су өндіру | | | | | | | | | | | | | производство и рас- пределение электро- энергии, газа и воды |
| және бөлу | | | | | | | | | | | | | Строительство |
| Құрылыс | | | | | | | | | | | | | Торговля; ремонт |
| Сауда; автомобильдерді, тұрмыстық бұйымдар | | | | | | | | | | | | | автомобилей, бытовых |
| мен жеке пайдаланатын заттарды жөндеу | | | | | | | | | | | | | изделий и предметов личного пользования |

| | одан үлесі % из нее доля в % | | | | | | | | | | | | |
|--|---------------------------------|------|------|------|-------------------------------|------|------|------|---------------------------------------|------|------|------|--|
| | салық бойынша по налогам | | | | кредит бойынша по кредитам | | | | жалақы бойынша по заработной плате | | | | |
| | 2001 | 2002 | 2003 | 2004 | 2001 | 2002 | 2003 | 2004 | 2001 | 2002 | 2003 | 2004 | |
| Қонақ үйлер мен мейрамханалар | 2,1 | 1,5 | 0,9 | 1,0 | 24,9 | 49,5 | 42,6 | 51,3 | 0,7 | 0,6 | 0,5 | 0,4 | Гостиницы и рестораны |
| қонақ үйлердің қызмет көрсетуі | 2,8 | 0,9 | 1,0 | 1,1 | 19,5 | 22,3 | 43,7 | 52,3 | 0,6 | 0,3 | 0,5 | 0,3 | предоставление услуг гостиницами |
| мейрамханалардың қызмет көрсетуі | 1,7 | 2,3 | 0,8 | 0,9 | 28,3 | 29,0 | 42,1 | 50,2 | 0,7 | 1,0 | 0,6 | 0,5 | предоставление услуг ресторанами |
| Көлік және байланыс | 1,7 | 2,6 | 2,2 | 1,7 | 64,3 | 42,2 | 39,3 | 44,7 | 0,2 | 0,9 | 0,8 | 0,6 | Транспорт и связь |
| көлік | 1,7 | 2,8 | 2,2 | 1,7 | 66,4 | 43,3 | 41,2 | 44,6 | 0,2 | 0,9 | 0,8 | 0,6 | транспорт |
| байланыс | 1,2 | 1,0 | 1,5 | 1,5 | 38,5 | 34,5 | 23,4 | 45,6 | 0,4 | 0,4 | 0,5 | 0,3 | связь |
| Қаржы делдалдығы | | | | | | | | | | | | | Вспомогательная деятельность в сфере |
| саласындағы қосалқы қызмет | 0,0 | 0,2 | 0,2 | 0,6 | 55,0 | 65,3 | 36,6 | 40,9 | 0,0 | 0,0 | 0,3 | 0,1 | финансового посредничества |
| Жылжымайтын мүлікпен операциялар, жалға беру және тұтынушыларға қызмет көрсету | 0,6 | 4,6 | 2,7 | 1,5 | 33,5 | 32,2 | 35,4 | 36,7 | 0,6 | 0,4 | 0,5 | 1,0 | Операции с недвижимым имуществом, аренда и предоставление услуг потребителям |
| Коммуналдық, әлеуметтік және дербес қызметтер көрсету | 1,3 | 2,2 | 2,3 | 1,2 | 33,5 | 47,8 | 42,2 | 51,8 | 1,3 | 0,9 | 0,9 | 0,7 | Предоставление коммунальных, социальных и персональных услуг |

Міндеттеме түрлері және өңірлер бойынша берешектерді бөлу

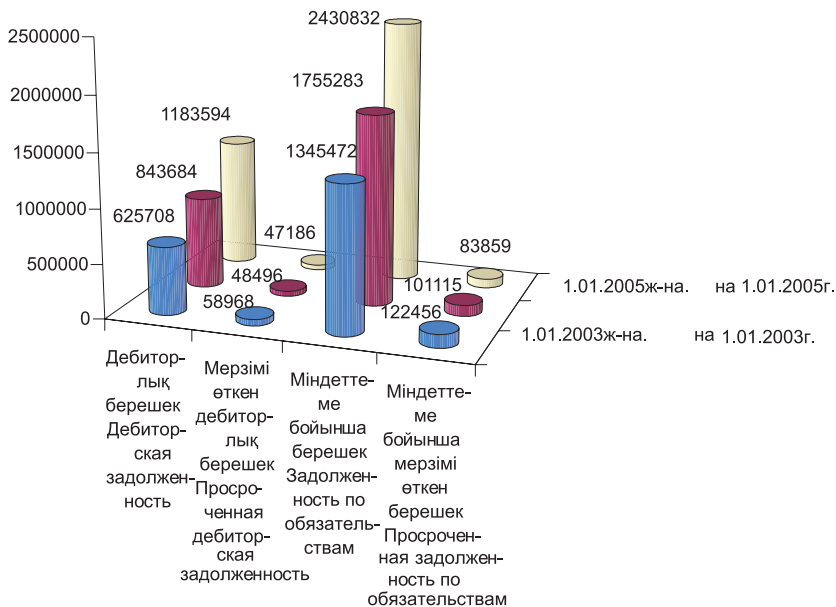
Распределение задолженности по видам обязательств и регионам

| | Жыл аяғына берешектер сомасы, млн. теңге Сумма задолженности на конец года, млн. теңге | | | | одан үлесі % из нее доля в % | | | | |
|---------------------------|--|---------|---------|---------|--|------|------|------|-------------------------|
| | | | | | жеткізушілермен есеп-айырысу бойынша по расчетам с поставщиками | | | | |
| | 2001 | 2002 | 2003 | 2004 | 2001 | 2002 | 2003 | 2004 | |
| ҚАЗАҚСТАН РЕСПУБЛИКАСЫ | 1105407 | 1345472 | 1755283 | 2430832 | 32,0 | 41,8 | 42,1 | 42,2 | РЕСПУБЛИКА КАЗАХСТАН |
| Ақмола | 18418 | 26615 | 44972 | 62939 | 84,8 | 55,7 | 51,9 | 46,3 | Ақмолинская |
| Ақтөбе | 45487 | 54938 | 76166 | 95345 | 29,2 | 39,2 | 47,7 | 47,6 | Актюбинская |
| Алматы | 28508 | 35099 | 54698 | 75297 | 30,7 | 39,2 | 44,6 | 45,8 | Алматинская |
| Атырау | 111244 | 34849 | 65502 | 90948 | 13,0 | 43,9 | 44,7 | 42,9 | Атырауская |
| Шығыс Қазақстан | 62813 | 82492 | 77170 | 74229 | 49,9 | 37,4 | 36,0 | 45,2 | Восточно-Казахстанская |
| Жамбыл | 10330 | 7890 | 11592 | 14569 | 47,0 | 50,5 | 63,5 | 53,2 | Жамбылская |
| Батыс Қазақстан | 29467 | 23713 | 39622 | 44551 | 29,5 | 51,8 | 46,9 | 45,3 | Западно-Казахстанская |
| Қарағанды | 57038 | 72049 | 100264 | 125196 | 45,6 | 50,5 | 50,4 | 48,6 | Карагандинская |
| Қостанай | 22737 | 37790 | 54827 | 66852 | 50,4 | 57,2 | 53,1 | 56,4 | Костанайская |
| Қызылорда | 8680 | 10812 | 11747 | 15286 | 48,0 | 55,7 | 50,6 | 54,2 | Кызылординская |
| Маңғыстау | 44677 | 39330 | 41630 | 52758 | 22,6 | 28,4 | 31,6 | 53,8 | Мангистауская |
| Павлодар | 30611 | 33704 | 43360 | 62250 | 48,9 | 53,0 | 52,5 | 43,6 | Павлодарская |
| Солтүстік Қазақстан | 13905 | 17046 | 24797 | 56486 | 55,9 | 63,5 | 63,7 | 46,7 | Северо-Казахстанская |
| Оңтүстік Қазақстан | 38726 | 38445 | 40206 | 48349 | 50,8 | 50,6 | 49,5 | 58,2 | Южно-Казахстанская |
| Астана қаласы | 107655 | 106557 | 175518 | 278250 | 30,8 | 47,6 | 56,3 | 51,2 | г. Астана |
| Алматы қаласы | 475111 | 724143 | 893212 | 1267527 | 30,1 | 38,0 | 35,3 | 36,1 | г. Алматы |

| | одан үлесі % из нее доля в % | | | | | | | | | | | | |
|---------------------------|---------------------------------|------|------|------|-------------------------------|------|------|------|---------------------------------------|------|------|------|-------------------------|
| | салық бойынша по налогам | | | | кредит бойынша по кредитам | | | | жалақы бойынша по заработной плате | | | | |
| | 2001 | 2002 | 2003 | 2004 | 2001 | 2002 | 2003 | 2004 | 2001 | 2002 | 2003 | 2004 | |
| ҚАЗАҚСТАН РЕСПУБЛИКАСЫ | 3,1 | 2,5 | 2,3 | 1,7 | 37,2 | 32,4 | 33,3 | 35,2 | 0,5 | 0,5 | 0,5 | 0,5 | РЕСПУБЛИКА КАЗАХСТАН |
| Ақмола | 0,2 | 5,9 | 1,3 | 1,2 | 18,1 | 21,6 | 33,6 | 44,6 | 1,2 | 1,0 | 0,9 | 0,5 | Ақмолинская |
| Ақтөбе | 1,1 | 1,1 | 1,3 | 1,8 | 53,8 | 43,0 | 37,7 | 32,8 | 0,6 | 1,1 | 0,4 | 0,4 | Актюбинская |
| Алматы | 2,9 | 3,8 | 2,4 | 1,3 | 39,7 | 30,1 | 33,5 | 35,2 | 0,8 | 0,8 | 0,6 | 0,5 | Алматинская |
| Атырау | 0,8 | 3,0 | 3,0 | 4,8 | 75,5 | 37,4 | 31,3 | 31,6 | 0,3 | 0,9 | 0,7 | 1,1 | Атырауская |
| Шығыс Қазақстан | 6,8 | 6,3 | 7,1 | 4,0 | 26,9 | 29,6 | 27,6 | 25,2 | 0,9 | 0,8 | 0,9 | 1,2 | Восточно-Казахстанская |
| Жамбыл | 13,7 | 4,7 | 3,5 | 2,7 | 10,1 | 13,6 | 14,8 | 25,8 | 1,5 | 2,0 | 1,9 | 1,8 | Жамбылская |
| Батыс Қазақстан | 13,7 | 4,3 | 4,1 | 3,7 | 27,0 | 33,8 | 28,7 | 29,9 | 1,0 | 1,1 | 0,7 | 0,8 | Западно-Казахстанская |
| Қарағанды | 3,5 | 1,3 | 0,9 | 0,8 | 22,2 | 22,9 | 21,6 | 24,0 | 0,8 | 0,7 | 0,6 | 0,6 | Карагандинская |
| Қостанай | 4,9 | 3,0 | 2,0 | 1,5 | 17,6 | 23,6 | 24,3 | 18,0 | 1,1 | 0,8 | 0,6 | 0,5 | Костанайская |
| Қызылорда | 6,9 | 5,3 | 1,2 | 3,0 | 18,4 | 17,9 | 21,3 | 17,9 | 2,6 | 2,1 | 2,4 | 1,8 | Кызылординская |
| Маңғыстау | 4,2 | 5,4 | 4,1 | 2,5 | 47,3 | 40,3 | 46,0 | 29,2 | 0,8 | 0,9 | 1,1 | 0,8 | Мангистауская |
| Павлодар | 21,4 | 20,5 | 21,9 | 16,0 | 12,8 | 16,2 | 17,0 | 23,2 | 0,9 | 0,8 | 0,6 | 0,5 | Павлодарская |
| Солтүстік Қазақстан | 4,5 | 3,8 | 2,1 | 0,9 | 13,3 | 15,0 | 19,2 | 40,1 | 1,1 | 1,2 | 0,7 | 0,4 | Северо-Казахстанская |
| Оңтүстік Қазақстан | 6,0 | 3,9 | 2,3 | 1,4 | 30,3 | 31,0 | 32,7 | 22,3 | 0,8 | 0,7 | 0,7 | 0,6 | Южно-Казахстанская |
| Астана қаласы | 1,1 | 1,2 | 1,1 | 1,6 | 24,7 | 23,6 | 24,3 | 25,8 | 0,3 | 0,4 | 0,4 | 0,7 | г. Астана |
| Алматы қаласы | 0,9 | 1,0 | 1,2 | 0,8 | 37,7 | 36,0 | 38,4 | 41,5 | 0,3 | 0,2 | 0,3 | 0,3 | г. Алматы |

Дебиторлық берешек және міндеттеме бойынша берешектің серпіні

Динамика дебиторской задолженности и задолженности по обязательствам



Экономикалық қызмет түрлері бойынша қаржы инвестициялары

Финансовые инвестиции по видам экономической деятельности

млн. теңге

млн. теңге

| | Кәсіпорындардың қаржы инвестициялары Финансовые инвестиции предприятия | | | | | |
|--|---|--------|--------|--------|-------|--|
| | 2000 | 2001 | 2002 | 2003 | 2004 | |
| БАРЛЫҒЫ | 60677 | 179217 | 180170 | 107555 | 65155 | ВСЕГО |
| Ауыл шаруашылығы, аңшылық және орман шаруашылығы | 147 | 3583 | 3898 | 1033 | 1759 | Сельское хозяйство, охота и лесное хозяйство |
| ауыл шаруашылығы аңшылық және осы салаларда қызмет көрсету | 144 | 3577 | 3878 | 1037 | 1759 | сельское хозяйство, охота и предоставление услуг в этих областях |
| орман шаруашылығы және осы салада қызмет көрсету | 3 | 6 | 19 | -4 | - | лесное хозяйство и предоставление услуг в этой области |
| Балық аулау, балық өсіру | 36 | -10 | -261 | 6 | 52 | Рыболовство, рыбоводство |
| Өнеркәсіп | 2094 | 18497 | 9919 | 3267 | 7765 | Промышленность |

Жалғасы

Продолжение

| | Кәсіпорындардың қаржы инвестициялары Финансовые инвестиции предприятия | | | | | |
|----------------------|---|-------|--------|-------|--------|----------------------|
| | 2000 | 2001 | 2002 | 2003 | 2004 | |
| кен өндіру | | | | | | горнодобывающая |
| өнеркәсібі | 417 | 2088 | 2594 | 2416 | 10 | промышленность |
| өңдеу | | | | | | обрабатывающая |
| өнеркәсібі | 737 | 9611 | 4774 | 2189 | 6421 | промышленность |
| электр энергиясың, | | | | | | производство и рас- |
| газ бен су өндіру | | | | | | пределение электро- |
| және бөлу | 940 | 6798 | 2550 | -1338 | 1334 | энергии, газа и воды |
| Құрылыс | 4096 | 20305 | 24595 | 36872 | 26107 | Строительство |
| Сауда; автомобиль- | | | | | | Торговля; ремонт |
| дерді, тұрмыстық | | | | | | автомобилей, быто- |
| бұйымдар мен жеке | | | | | | вых изделий и пред- |
| пайдаланатын | | | | | | метов личного поль- |
| заттарды жөндеу | 26555 | 92370 | 124523 | 38690 | 33836 | зования |
| Қонақ үйлер | | | | | | Гостиницы и |
| мен мейрамханалар | 509 | 939 | 1538 | 465 | 3871 | рестораны |
| қонақ үйлердің | | | | | | предоставление |
| қызмет көрсетуі | 117 | 248 | 966 | 403 | 3834 | услуг гостиницами |
| мейрамханалардың | | | | | | предоставление |
| қызмет көрсетуі | 392 | 691 | 571 | 62 | 37 | услуг ресторанами |
| Көлік және байланыс | 17963 | 15611 | 13195 | 992 | 2378 | Транспорт и связь |
| көлік | 16821 | 11654 | 14613 | 2146 | 2083 | транспорт |
| байланыс | 1142 | 3957 | -1419 | -1154 | 295 | связь |
| Қаржы | | | | | | Вспомогательная |
| делдалдығы | | | | | | деятельность в сфе- |
| саласындағы қосалқы | | | | | | ре финансового |
| қызмет | 3822 | 13920 | 4319 | 21129 | -15450 | посредничества |
| Жылжымайтын | | | | | | Операции с недвижи- |
| мүлікпен операция- | | | | | | мым имуществом, |
| лар, жалға беру және | | | | | | аренда и предостав- |
| тұтынушыларға | | | | | | ление услуг потре- |
| қызмет көрсету | 4574 | 12682 | -2054 | 4360 | 4571 | бителям |
| Коммуналдық, | | | | | | Предоставление |
| әлеуметтік және | | | | | | коммунальных, |
| дербес қызметтер | | | | | | социальных и персо- |
| көрсету | 881 | 1320 | 498 | 741 | 266 | нальных услуг |

| | Кәсіпорындарға жұмсалған қаржы инвестициялары Финансовые инвестиции в предприятие | | | | | одан кредит алу (олардың өтелгенін шегергенде) из них получение кредитов (за вычетом их погашения) | | | | | |
|--|--|--------|--------|--------|--------|---|--------|--------|--------|--------|---|
| | 2000 | 2001 | 2002 | 2003 | 2004 | 2000 | 2001 | 2002 | 2003 | 2004 | |
| БАРЛЫҒЫ | 195009 | 364259 | 394518 | 577296 | 945727 | 130971 | 191937 | 140165 | 199722 | 392820 | ВСЕГО |
| Ауыл шаруашылығы, аңшылық және орман шаруашылығы | 1903 | 8741 | 9678 | 23028 | 42530 | 1726 | 3922 | 2402 | 11622 | 17028 | Сельское хозяйство, охота и лесное хозяйство |
| ауыл шаруашылығы аңшылық және осы салаларда қызмет көрсету | 1889 | 8691 | 9615 | 22999 | 42534 | 1719 | 3918 | 2386 | 11626 | 17043 | сельское хозяйст- во, охота и предо- ставление услуг в этих областях |
| орман шаруашылығы және осы салада қызмет көрсету | 14 | 50 | 63 | 29 | -4 | 7 | 4 | 16 | -4 | -15 | лесное хозяйство и предоставление ус- луг в этой области |
| Балық аулау, балық өсіру | 89 | 36 | 281 | -29 | 346 | 19 | 20 | 72 | 23 | 17 | Рыболовство, рыбоводство |
| Өнеркәсіп кен өндіру өнеркәсібі өңдеу | 16690 | 52939 | 41741 | 51853 | 59913 | 13361 | 33896 | 22251 | 25907 | 26724 | Промышленность горнодобывающая промышленность обрабатывающая |
| өнеркәсібі электр энергиясын, газ бен су өндіру және бөлу | 4316 | 15969 | 15010 | 10258 | 6260 | 4052 | 13002 | 11282 | 7251 | 1063 | промышленность производство и рас- пределение электро- энергии, газа и воды |
| Құрылыс | 11691 | 23426 | 22798 | 44349 | 53209 | 9227 | 11881 | 9747 | 21783 | 25937 | Строительство |
| Сауда; автомобиль- дерді, тұрмыстық бұйымдар мен жеке пайдаланатын заттарды жөндеу | 683 | 13544 | 3933 | -2753 | 444 | 82 | 9013 | 1222 | -3127 | -276 | Торговля; ремонт автомобилей, быто- вых изделий и пред- метов личного поль- зования |
| Қонақ үйлер мен мейрамханалар қонақ үйлердің қызмет көрсетуі | 13359 | 31197 | 51309 | 117065 | 241311 | 4170 | 9165 | 15525 | 28190 | 121896 | Гостиницы и рестораны предоставление услуг гостиницами |
| | 62072 | 153242 | 211166 | 248506 | 410446 | 53042 | 54891 | 61300 | 83591 | 121380 | |
| | 1324 | 3564 | 4621 | 5997 | 4989 | 949 | 1247 | 3028 | 2642 | 4646 | |
| | 425 | 881 | 2443 | 710 | 4767 | 213 | 306 | 2075 | 682 | 3519 | |

| | Кәсіпорындарға жұмсалған қаржы инвестициялары Финансовые инвестиции в предприятие | | | | | одан кредит алу (олардың өтелгенін шегергенде) из них получение кредитов (за вычетом их погашения) | | | | | |
|--|--|-------|-------|-------|--------|---|-------|-------|-------|-------|--|
| | 2000 | 2001 | 2002 | 2003 | 2004 | 2000 | 2001 | 2002 | 2003 | 2004 | |
| мейрамханалардың қызмет көрсетуі | 899 | 2683 | 2178 | 5287 | 222 | 736 | 941 | 953 | 1960 | 1127 | предоставление услуг ресторанами |
| Көлік және байланыс көлік | 49311 | 43935 | 43945 | 27572 | 50795 | 38885 | 34451 | 26739 | 14950 | 28452 | Транспорт и связь |
| байланыс | 46089 | 40115 | 43411 | 29167 | 44398 | 38251 | 31657 | 27169 | 17118 | 24209 | транспорт |
| Қаржы делдалдығы саласындағы қосалқы қызмет | 3222 | 3820 | 534 | -1595 | 6397 | 634 | 2794 | -430 | -2168 | 4243 | связь |
| Жылжымайтын мүлікпен операциялар, жалға беру және тұтынушыларға қызмет көрсету | | | | | | | | | | | Вспомогательная деятельность в сфере финансового посредничества |
| Коммуналдық, әлеуметтік және дербес қызметтер көрсету | 29641 | 24882 | -3028 | 56280 | 14425 | 3211 | 31301 | -7923 | 13001 | 10067 | Операции с недвижимым имуществом, аренда и предоставление услуг потребителям |
| | 17222 | 41896 | 29251 | 44020 | 109431 | 12823 | 22032 | 12898 | 19065 | 55124 | Предоставление коммунальных, социальных и персональных услуг |
| | 3398 | 3827 | 5554 | 3004 | 11540 | 2785 | 1012 | 3873 | 731 | 7486 | |

Өңірлер бойынша қаржы инвестициялары

Финансовые инвестиции по регионам

млн. теңге

млн. тенге

| | Кәсіпорындардың қаржы инвестициялары Финансовые инвестиции предприятия | | | | | |
|---------------------|---|--------|--------|--------|-------|-------------------|
| | 2000 | 2001 | 2002 | 2003 | 2004 | |
| ҚАЗАҚСТАН | | | | | | РЕСПУБЛИКА |
| РЕСПУБЛИКАСЫ | 60677 | 179217 | 180170 | 107555 | 65155 | КАЗАХСТАН |
| Ақмола | 129 | 2052 | 1897 | 3049 | 276 | Ақмолинская |
| Ақтөбе | 173 | 7505 | 7483 | 930 | 837 | Актюбинская |
| Алматы | 102 | 9458 | 2935 | 6 | 2574 | Алматинская |
| Атырау | 6132 | 8500 | 5966 | 18605 | 10200 | Атырауская |
| Шығыс Қазақстан | 6967 | 9117 | -5876 | 26 | 768 | В-Казахстанская |
| Жамбыл | 17 | 1558 | 1284 | 157 | 426 | Жамбылская |
| Батыс Қазақстан | 368 | 3353 | 3941 | 359 | 138 | З-Казахстанская |
| Қарағанды | 4382 | 3443 | 9966 | 5017 | 2362 | Карагандинская |
| Қостанай | 165 | 2715 | 4053 | 721 | 2481 | Костанайская |
| Қызылорда | 368 | -82 | 874 | -7 | 490 | Кызылординская |
| Маңғыстау | 193 | 3403 | 416 | 1337 | 196 | Мангистауская |
| Павлодар | 899 | 2773 | 3220 | 12444 | 155 | Павлодарская |
| Солтүстік Қазақстан | 70 | 1866 | 3116 | 2487 | 175 | С-Казахстанская |
| Оңтүстік Қазақстан | 54 | 5169 | 880 | 600 | 5563 | Ю-Казахстанская |
| Астана қаласы | 4820 | 8782 | 30281 | 29484 | 21927 | г. Астана |
| Алматы қаласы | 35838 | 109605 | 109734 | 32340 | 16587 | г. Алматы |

| | Кәсіпорындарға жұмсалған қаржы инвестициялары Финансовые инвестиции в предприятие | | | | | одан кредит алу (олардың өтелгенін шегергенде) из них получение кредитов (за вычетом их погашения) | | | | | |
|---------------------|--|--------|--------|--------|--------|---|--------|--------|--------|--------|-------------------|
| | 2000 | 2001 | 2002 | 2003 | 2004 | 2000 | 2001 | 2002 | 2003 | 2004 | |
| ҚАЗАҚСТАН | | | | | | | | | | | РЕСПУБЛИКА |
| РЕСПУБЛИКАСЫ | 195009 | 364259 | 394518 | 577296 | 945728 | 130971 | 191937 | 191937 | 199722 | 392820 | КАЗАХСТАН |
| Ақмола | 1337 | 3960 | 5445 | 16712 | 18938 | 1331 | 2048 | 2048 | 5163 | 13229 | Ақмолинская |
| Ақтөбе | 3280 | 20299 | 14776 | 23623 | 33524 | 3260 | 9780 | 9780 | 6515 | 13606 | Ақтөбинская |
| Алматы | 3754 | 13674 | 5955 | 23264 | 23274 | 3396 | 6637 | 6637 | 8761 | 6013 | Алматинская |
| Атырау | 30524 | 38330 | 10807 | 29574 | 32811 | 16605 | 29802 | 29802 | 7610 | 10488 | Атырауская |
| Шығыс Қазақстан | 3965 | 20609 | 17494 | 8192 | 23226 | 3391 | 11707 | 11707 | 2023 | 6082 | В-Казахстанская |
| Жамбыл | 506 | 2777 | 1357 | 3798 | 3245 | 385 | 604 | 604 | 647 | 2041 | Жамбылская |
| Батыс Қазақстан | 4532 | 5767 | 8189 | 10301 | 6212 | 1557 | 1507 | 1507 | 1861 | 3016 | З-Казахстанская |
| Қарағанды | 3380 | 18265 | 19670 | 40418 | 51797 | 3197 | 8120 | 8120 | 9828 | 13236 | Қарағандинская |
| Қостанай | 2527 | 3842 | 7375 | 22143 | 25185 | 2257 | 1927 | 1927 | 6731 | 4368 | Қостанайская |
| Қызылорда | 111 | 903 | 2021 | 1237 | 6041 | 110 | 500 | 500 | 1277 | 1346 | Қызылординская |
| Маңғыстау | 2965 | 12744 | 5953 | 6767 | 18081 | 2323 | 8482 | 8482 | 3328 | 9305 | Мангистауская |
| Павлодар | 5661 | 7606 | 6059 | 9183 | 16329 | 1985 | 1979 | 1979 | 2636 | 7112 | Павлодарская |
| Солтүстік Қазақстан | 2672 | 3197 | 5157 | 10487 | 26411 | 2664 | 956 | 956 | 2696 | 9305 | С-Казахстанская |
| Оңтүстік Қазақстан | 4368 | 11841 | 6220 | 12173 | 13297 | 4366 | 5244 | 5244 | 5441 | 1898 | Ю-Казахстанская |
| Астана қаласы | 48404 | 28509 | 43700 | 80765 | 129294 | 15593 | 22183 | 22183 | 22542 | 32332 | г. Астана |
| Алматы қаласы | 77023 | 171936 | 234340 | 278659 | 518063 | 68551 | 80461 | 80461 | 112663 | 259443 | г. Алматы |

**Экономикалық қызмет түрлері бойынша қаржы емес активтерге жұмсалған
инвестицияларды бөлу**

**Распределение инвестиций в нефинансовые активы по видам экономической
деятельности**

| | Қаржы емес активтерге инвестициялар, млн. теңге Инвестиции в нефинансовые активы, млн. тенге | соның ішінде үлесі % в том числе доля в % | |
|--|---|---|---|
| | | негізгі капиталға в основной капитал | |
| | | | |
| | 2000 жыл/год | | |
| БАРЛЫҒЫ | 109437 | 56,9 | ВСЕГО |
| Ауыл шаруашылығы, аңшылық және орман шаруашылығы | 4005 | 62,4 | Сельское хозяйство, охота и лесное хозяйство |
| ауыл шаруашылығы аңшылық және осы салаларда қызмет көрсету | 3997 | 62,3 | сельское хозяйство, охота и предоставление услуг в этих областях |
| орман шаруашылығы және осы салада қызмет көрсету | 8 | 36,3 | лесное хозяйство и предоставление услуг в этой области |
| Балық аулау, балық өсіру | 32 | 57,1 | Рыболовство, рыбоводство |
| Өнеркәсіп | 19202 | 51,3 | Промышленность |
| кен өндіру өнеркәсібі | 5712 | 59,2 | горнодобывающая промышленность |
| өңдеу өнеркәсібі | 12532 | 48,0 | обрабатывающая промышленность |
| электр энергиясын, газ бен су өндіру және бөлу | 958 | 45,8 | производство и распределение электроэнергии, газа и воды |
| Құрылыс | 8929 | 52,0 | Строительство |
| Сауда; автомобильдерді, тұрмыстық бұйымдар мен жеке пайдаланатын заттарды жөндеу | 38145 | 35,6 | Торговля; ремонт автомобилей, бытовых изделий и предметов личного пользования |
| Қонақ үйлер мен мейрамханалар | 1265 | 70,2 | Гостиницы и рестораны |
| қонақ үйлердің қызмет көрсетуі | 632 | 68,9 | предоставление услуг гостиницами |
| мейрамханалардың қызмет көрсетуі | 633 | 71,2 | предоставление услуг ресторанами |
| Көлік және байланыс | 20272 | 93,7 | Транспорт и связь |
| көлік | 19273 | 95,8 | транспорт |
| байланыс | 999 | 59,1 | связь |
| Қаржы делдалдығы саласындағы қосалқы қызмет | 592 | 83,6 | Вспомогательная деятельность в сфере финансового посредничества |
| Жылжымайтын мүлікпен операциялар, жалға беру және тұтынушыларға қызмет көрсету | 14066 | 64,2 | Операции с недвижимым имуществом, аренда и предоставление услуг потребителям |
| Коммуналдық, әлеуметтік және дербес қызметтер көрсету | 2929 | 75,8 | Предоставление коммунальных, социальных и персональных услуг |
| | 2001 жыл/год | | |
| БАРЛЫҒЫ | 185136 | 54,8 | ВСЕГО |
| Ауыл шаруашылығы, аңшылық және орман шаруашылығы | 6988 | 35,3 | Сельское хозяйство, охота и лесное хозяйство |
| ауыл шаруашылығы аңшылық және осы салаларда қызмет көрсету | 6940 | 35,2 | сельское хозяйство, охота и предоставление услуг в этих областях |

Жалғасы

Продолжение

| | Қаржы емес активтерге инвестициялар, млн. теңге Инвестиции в нефинансовые активы, млн. тенге | соның ішінде үлесі % в том числе доля в % | |
|--|---|---|---|
| | | негізгі капиталға в основной капитал | |
| орман шаруашылығы және осы салада қызмет көрсету | 48 | 44,1 | лесное хозяйство и предоставление услуг в этой области |
| Балық аулау, балық өсіру | 136 | 17,9 | Рыболовство, рыбоводство |
| Өнеркәсіп | 40761 | 66,7 | Промышленность |
| кен өндіру өнеркәсібі | 11317 | 78,0 | горнодобывающая промышленность |
| өңдеу өнеркәсібі | 21376 | 56,1 | обрабатывающая промышленность |
| электр энергиясың, газ бен су өндіру және бөлу | 8068 | 78,7 | производство и распределение электроэнергии, газа и воды |
| Құрылыс | 16316 | 55,9 | Строительство |
| Сауда; автомобильдерді, тұрмыстық бұйымдар мен жеке пайдаланатын заттарды жөндеу | 67523 | 33,6 | Торговля; ремонт автомобилей, бытовых изделий и предметов личного пользования |
| Қонақ үйлер мен мейрамханалар | 1470 | 63,9 | Гостиницы и рестораны |
| қонақ үйлердің қызмет көрсетуі | 448 | 72,8 | предоставление услуг гостиницами |
| мейрамханалардың қызмет көрсетуі | 1022 | 59,9 | предоставление услуг ресторанами |
| Көлік және байланыс | 26559 | 91,6 | Транспорт и связь |
| көлік | 25510 | 93,4 | транспорт |
| байланыс | 1049 | 50,3 | связь |
| Қаржы делдалдығы | | | Вспомогательная деятельность в сфере финансового посредничества |
| саласындағы қосалқы қызмет | 1571 | 77,1 | Операции с недвижимым имуществом, аренда и предоставление услуг потребителям |
| Жылжымайтын мүлікпен операциялар, жалға беру және тұтынушыларға қызмет көрсету | 19891 | 54,1 | Предоставление коммунальных, социальных и персональных услуг |
| Коммуналдық, әлеуметтік және дербес қызметтер көрсету | 3921 | 72,1 | |
| 2002 жыл/год | | | |
| БАРЛЫҒЫ | 252433 | 56,9 | ВСЕГО |
| Ауыл шаруашылығы, аңшылық және орман шаруашылығы | 10448 | 49,2 | Сельское хозяйство, охота и лесное хозяйство |
| ауыл шаруашылығы аңшылық және осы салаларда қызмет көрсету | 10374 | 49,3 | сельское хозяйство, охота и предоставление услуг в этих областях |
| орман шаруашылығы және осы салада қызмет көрсету | 74 | 37,8 | лесное хозяйство и предоставление услуг в этой области |
| Балық аулау, балық өсіру | 419 | 52,6 | Рыболовство, рыбоводство |
| Өнеркәсіп | 41354 | 64,1 | Промышленность |
| кен өндіру өнеркәсібі | 7206 | 75,8 | горнодобывающая промышленность |
| өңдеу өнеркәсібі | 29226 | 57,8 | обрабатывающая промышленность |
| электр энергиясың, газ бен су өндіру және бөлу | 4922 | 84,8 | производство и распределение электроэнергии, газа и воды |
| Құрылыс | 30709 | 66,5 | Строительство |
| Сауда; автомобильдерді, тұрмыстық бұйымдар мен жеке пайдаланатын заттарды жөндеу | 104772 | 34,6 | Торговля; ремонт автомобилей, бытовых изделий и предметов личного пользования |

Жалғасы

Продолжение

| | Қаржы емес активтерге инвестициялар, млн. теңге Инвестиции в нефинансовые активы, млн. теңге | соның ішінде үлесі % в том числе доля в % | |
|--|---|---|---|
| | | | |
| Қонақ үйлер мен мейрамханалар | 2902 | 33,6 | Гостиницы и рестораны |
| қонақ үйлердің қызмет көрсетуі | 1722 | 88,3 | предоставление услуг гостиницами |
| мейрамханалардың қызмет көрсетуі | 1180 | 51,1 | предоставление услуг ресторанами |
| Көлік және байланыс | 27462 | 92,5 | Транспорт и связь |
| көлік | 26383 | 93,6 | транспорт |
| байланыс | 1079 | 65,9 | связь |
| Қаржы делдалдығы | | | Вспомогательная деятельность в |
| саласындағы қосалқы қызмет | 2001 | 93,5 | сфере финансового посредничества |
| Жылжымайтын мүлікпен операциялар, жалға беру және тұтынушыларға қызмет көрсету | 27871 | 78,5 | Операции с недвижимым имуществом, аренда и предоставление услуг потребителям |
| Коммуналдық, әлеуметтік және дербес қызметтер көрсету | 4495 | 82,6 | Предоставление коммунальных, социальных и персональных услуг |
| 2003 жыл/год | | | |
| БАРЛЫҒЫ | 337614 | 55,5 | ВСЕГО |
| Ауыл шаруашылығы, аңшылық және орман шаруашылығы | | | Сельское хозяйство, охота и лесное хозяйство |
| ауыл шаруашылығы аңшылық және осы салаларда қызмет көрсету | 15583 | 48,3 | сельское хозяйство, охота и предоставление услуг в этих областях |
| орман шаруашылығы және осы салада қызмет көрсету | 15506 | 48,3 | лесное хозяйство и предоставление услуг в этой области |
| Балық аулау, балық өсіру | 77 | 39,0 | Рыболовство, рыбоводство |
| Өнеркәсіп | 313 | 87,5 | Промышленность |
| кен өндіру өнеркәсібі | 50380 | 66,2 | горнодобывающая промышленность |
| өңдеу өнеркәсібі | 12794 | 88,2 | обрабатывающая промышленность |
| электр энергиясын, газ бен су өндіру және белу | 35676 | 57,2 | производство и распределение электроэнергии, газа и воды |
| Құрылыс | 1910 | 86,6 | Строительство |
| Сауда; автомобильдерді, тұрмыстық бұйымдар мен жеке пайдаланатын заттарды жөндеу | 62751 | 60,3 | Торговля; ремонт автомобилей, бытовых изделий и предметов личного пользования |
| Қонақ үйлер мен мейрамханалар | 134495 | 37,0 | Гостиницы и рестораны |
| қонақ үйлердің қызмет көрсетуі | 3143 | 71,7 | предоставление услуг гостиницами |
| мейрамханалардың қызмет көрсетуі | 1040 | 75,0 | предоставление услуг ресторанами |
| Көлік және байланыс | 2103 | 70,1 | Транспорт и связь |
| көлік | 16600 | 81,5 | транспорт |
| байланыс | 15120 | 83,4 | связь |
| Қаржы делдалдығы | 1480 | 62,3 | Вспомогательная деятельность в |
| саласындағы қосалқы қызмет | 5041 | 82,3 | сфере финансового посредничества |
| Жылжымайтын мүлікпен операциялар, жалға беру және тұтынушыларға қызмет көрсету | 43529 | 78,2 | Операции с недвижимым имуществом, аренда и предоставление услуг потребителям |
| Коммуналдық, әлеуметтік және дербес қызметтер көрсету | 5779 | 82,1 | Предоставление коммунальных, социальных и персональных услуг |

Жалғасы

Продолжение

| | Қаржы емес активтерге ин- вестициялар, млн.теңге Инвестиции в нефинансо- вые активы, млн. тенге | соның ішінде үлесі % в том числе | |
|--|--|---|--|
| | | доля в % негізгі капиталға в основной капитал | |
| 2004 жыл/год | | | |
| БАРЛЫҒЫ | 563557 | 60,5 | ВСЕГО |
| Ауыл шаруашылығы, аңшылық және орман шаруашылығы | 28615 | 62,6 | Сельское хозяйство, охота и лесное хозяйство |
| ауыл шаруашылығы аңшылық және осы салаларда қызмет көрсету | 28579 | 62,6 | сельское хозяйство, охота и предоставление услуг в этих областях |
| орман шаруашылығы және осы салада қызмет көрсету | 36 | 37,7 | лесное хозяйство и предостав- ление услуг в этой области |
| Балық аулау, балық өсіру | 293 | 57,8 | Рыболовство, рыбоводство |
| Өнеркәсіп | 59268 | 63,5 | Промышленность |
| кен өндіру өнеркәсібі | 9840 | 84,4 | горнодобывающая промышленность |
| өңдеу өнеркәсібі | 47179 | 58,0 | обрабатывающая промышленность |
| электр энергиясың, газ бен су өндіру және бөлу | 2249 | 88,6 | производство и распределение электроэнергии, газа и воды |
| Құрылыс | 125264 | 60,8 | Строительство |
| Сауда; автомобильдерді, тұрмыстық бұйымдар мен жеке пайдаланатын заттарды жөндеу | 181358 | 36,7 | Торговля; ремонт автомобилей, бытовых изделий и предметов личного пользования |
| Қонақ үйлер мен мейрамханалар | 9167 | 83,8 | Гостиницы и рестораны |
| қонақ үйлердің қызмет көрсетуі | 6421 | 86,5 | предоставление услуг гостиницами |
| мейрамханалардың қызмет көрсетуі | 2746 | 77,7 | предоставление услуг ресторанами |
| Көлік және байланыс | 39200 | 85,2 | Транспорт и связь |
| көлік | 33558 | 82,2 | транспорт |
| байланыс | 5642 | 79,6 | связь |
| Қаржы делдалдығы саласындағы қосалқы қызмет | 8914 | 91,0 | Вспомогательная деятельность в сфере финансового посредничества |
| Жылжымайтын мүлікпен операциялар, жалға беру және тұтынушыларға қызмет көрсету | 102962 | 83,4 | Операции с недвижимым иму- ществом, аренда и предостав- ление услуг потребителям |
| Коммуналдық, әлеуметтік және дербес қызметтер көрсету | 8516 | 87,4 | Предоставление коммунальных, социальных и персональных услуг |

| | соның ішінде үлесі % в том числе доля в % | | |
|--|---|-------------------------------------|--|
| | материалдық айналым қаражатын толықтыруға на пополнение матери-альных оборотных средств | басқа да активтерге в другие активы | |
| 2000 жыл/год | | | |
| БАРЛЫҒЫ | 40,4 | 2,7 | ВСЕГО |
| Ауыл шаруашылығы, аңшылық және орман шаруашылығы | 35,0 | 2,6 | Сельское хозяйство, охота и лесное хозяйство |
| ауыл шаруашылығы аңшылық және осы салаларда қызмет көрсету | 35,2 | 2,5 | сельское хозяйство, охота и предоставление услуг в этих областях |
| орман шаруашылығы және осы салада қызмет көрсету | 63,0 | 0,7 | лесное хозяйство и предостав- ление услуг в этой области |
| Балық аулау, балық өсіру | 42,9 | 0,0 | Рыболовство, рыбоводство |
| Өнеркәсіп | 43,8 | 4,9 | Промышленность |
| көп өндіру өнеркәсібі | 26,1 | 14,7 | горнодобывающая промышленность |
| өңдеу өнеркәсібі | 51,2 | 0,8 | обрабатывающая промышленность |
| электр энергиясын, газ бен су өндіру және бөлу | 53,5 | 0,7 | производство и распределение электроэнергии, газа и воды |
| Құрылыс | 44,2 | 3,8 | Строительство |
| Сауда; автомобильдерді, тұрмыстық бұйымдар мен жеке пайдаланатын заттарды жөндеу | 62,4 | 2 | Торговля; ремонт автомобилей, бытовых изделий и предметов личного пользования |
| Қонақ үйлер мен мейрамханалар | 21,0 | 8,8 | Гостиницы и рестораны |
| қонақ үйлердің қызмет көрсетуі | 14,8 | 16,3 | предоставление услуг гостиницами |
| мейрамханалардың қызмет көрсетуі | 27,2 | 1,6 | предоставление услуг ресторанами |
| Көлік және байланыс | 5,8 | 0,5 | Транспорт и связь |
| көлік | 4,0 | 0,2 | транспорт |
| байланыс | 40,3 | 0,6 | связь |
| Қаржы делдалдығы саласындағы қосалқы қызмет | -19,4 | 35,8 | Вспомогательная деятельность в сфере финансового посредничества |
| Жылжымайтын мүлікпен операциялар, жалға беру және тұтынушыларға қызмет көрсету | 33,5 | 2,3 | Операции с недвижимым иму- ществом, аренда и предостав- ление услуг потребителям |
| Коммуналдық, әлеуметтік және дербес қызметтер көрсету | 21,6 | 2,6 | Предоставление коммунальных, социальных и персональных услуг |
| 2001 жыл/год | | | |
| БАРЛЫҒЫ | 42,3 | 2,9 | ВСЕГО |
| Ауыл шаруашылығы, аңшылық және орман шаруашылығы | 44,6 | 20,1 | Сельское хозяйство, охота и лесное хозяйство |
| ауыл шаруашылығы аңшылық және осы салаларда қызмет көрсету | 44,6 | 20,2 | сельское хозяйство, охота и пре- доставление услуг в этих областях |
| орман шаруашылығы және осы салада қызмет көрсету | 55,9 | 0,0 | лесное хозяйство и предостав- ление услуг в этой области |
| Балық аулау, балық өсіру | 81,7 | 0,4 | Рыболовство, рыбоводство |

Жалғасы

Продолжение

| | соның ішінде үлесі % в том числе доля в % | | |
|--|--|--|--|
| | материалдық айналым қаражатын толықтыруға на пополне- ние матери- альных оборотных средств | басқа да активтерге в другие активы | |
| Өнеркәсіп | 32,6 | 0,7 | Промышленность |
| кен өндіру өнеркәсібі | 21,7 | 0,3 | горнодобывающая промышленность |
| өңдеу өнеркәсібі | 42,8 | 1,1 | обрабатывающая промышленность |
| электр энергиясың, газ бен | | | производство и распределение |
| су өндіру және бөлу | 21,1 | 0,2 | электроэнергии, газа и воды |
| Құрылыс | 41,2 | 2,9 | Строительство |
| Сауда; автомобильдерді, тұрмыстық бұйымдар мен жеке пайдаланатын заттарды жөндеу | 64,3 | 2,1 | Торговля; ремонт автомобилей, бытовых изделий и предметов личного пользования |
| Қонақ үйлер мен мейрамханалар | 32,4 | 3,7 | Гостиницы и рестораны |
| қонақ үйлердің қызмет көрсетуі | 22,5 | 4,7 | предоставление услуг гостиницами |
| мейрамханалардың қызмет көрсетуі | 36,8 | 3,3 | предоставление услуг ресторанами |
| Көлік және байланыс | 7,5 | 0,9 | Транспорт и связь |
| көлік | 5,8 | 0,8 | транспорт |
| байланыс | 47,7 | 2 | связь |
| Қаржы делдалдығы саласындағы қосалқы қызмет | 19,8 | 3,1 | Вспомогательная деятельность в сфере финансового посредничества |
| Жылжымайтын мүлікпен операциялар, жалға беру және тұтынушыларға қызмет көрсету | 42,1 | 3,8 | Операции с недвижимым иму- ществом, аренда и предостав- ление услуг потребителям |
| Коммуналдық, әлеуметтік және дербес қызметтер көрсету | 11,0 | 16,9 | Предоставление коммунальных, социальных и персональных услуг |
| 2002 жыл/год | | | |
| БАРЛЫҒЫ | 41,2 | 1,9 | ВСЕГО |
| Ауыл шаруашылығы, аңшылық және орман шаруашылығы | 44,4 | 6,4 | Сельское хозяйство, охота и лесное хозяйство |
| ауыл шаруашылығы аңшылық және осы салаларда қызмет көрсету | 44,4 | 6,3 | сельское хозяйство, охота и предоставление услуг в этих областях |
| орман шаруашылығы және осы салада қызмет көрсету | 52,7 | 9,5 | лесное хозяйство и предостав- ление услуг в этой области |
| Балық аулау, балық өсіру | 46,9 | 0,5 | Рыболовство, рыбоводство |
| Өнеркәсіп | 35,1 | 0,8 | Промышленность |
| кен өндіру өнеркәсібі | 23,6 | 0,6 | горнодобывающая промышленность |
| өңдеу өнеркәсібі | 41,3 | 0,9 | обрабатывающая промышленность |
| электр энергиясың, газ бен | | | производство и распределение |
| су өндіру және бөлу | 15,0 | 0,2 | электроэнергии, газа и воды |
| Құрылыс | 30,4 | 3,1 | Строительство |
| Сауда; автомобильдерді, тұрмыстық бұйымдар мен жеке пайдаланатын заттарды жөндеу | 63,9 | 1,5 | Торговля; ремонт автомобилей, бытовых изделий и предметов личного пользования |

| | соның ішінде үлесі % в том числе доля в % | | |
|--|--|--|---|
| | материалдық айналым қаражатын толықтыруға на пополне- ние матери- альных оборотных средств | басқа да активтерге в другие активы | |
| Қонақ үйлер мен мейрамханалар | 65,7 | 0,7 | Гостиницы и рестораны |
| қонақ үйлердің қызмет көрсетуі | 5,5 | 6,2 | предоставление услуг гостиницами |
| мейрамханалардың қызмет көрсетуі | 46,9 | 2,0 | предоставление услуг ресторанами |
| Көлік және байланыс | 6,8 | 0,7 | Транспорт и связь |
| көлік | 5,9 | 0,5 | транспорт |
| байланыс | 30,5 | 3,6 | связь |
| Қаржы делдалдығы саласындағы қосалқы қызмет | 4,3 | 2,2 | Вспомогательная деятельность в сфере финансового посредничества |
| Жылжымайтын мүлікпен операциялар, жалға беру және тұтынушыларға қызмет көрсету | 18,6 | 2,9 | Операции с недвижимым имуществом, аренда и предоставление услуг потребителям |
| Коммуналдық, әлеуметтік және дербес қызметтер көрсету | 11,5 | 5,9 | Предоставление коммунальных, социальных и персональных услуг |
| 2003 жыл/год | | | |
| БАРЛЫҒЫ | 41,5 | 3,0 | ВСЕГО |
| Ауыл шаруашылығы, аңшылық және орман шаруашылығы | 44,0 | 7,7 | Сельское хозяйство, охота и лесное хозяйство |
| ауыл шаруашылығы аңшылық және осы салаларда қызмет көрсету | 43,9 | 7,8 | сельское хозяйство, охота и предоставление услуг в этих областях |
| орман шаруашылығы және осы салада қызмет көрсету | 59,7 | 1,3 | лесное хозяйство и предостав-ление услуг в этой области |
| Балық аулау, балық өсіру | 12,5 | 0,0 | Рыболовство, рыбоводство |
| Өнеркәсіп | 33,1 | 0,7 | Промышленность |
| кен өндіру өнеркәсібі | 11,7 | 0,1 | горнодобывающая промышленность |
| өңдеу өнеркәсібі | 41,9 | 0,9 | обрабатывающая промышленность |
| электр энергиясын, газ бен су өндіру және бөлу | 1,2 | 12,2 | производство и распределение электроэнергии, газа и воды |
| Құрылыс | 33,7 | 6,0 | Строительство |
| Сауда; автомобильдерді, тұрмыстық бұйымдар мен жеке пайдаланатын заттарды жөндеу | 61,4 | 1,6 | Торговля; ремонт автомобилей, бытовых изделий и предметов личного пользования |
| Қонақ үйлер мен мейрамханалар | 22,8 | 5,5 | Гостиницы и рестораны |
| қонақ үйлердің қызмет көрсетуі | 21,3 | 3,7 | предоставление услуг гостиницами |
| мейрамханалардың қызмет көрсетуі | 23,6 | 6,3 | предоставление услуг ресторанами |
| Көлік және байланыс | 17,3 | 1,2 | Транспорт и связь |
| көлік | 15,5 | 1,1 | транспорт |
| байланыс | 35,9 | 1,8 | связь |
| Қаржы делдалдығы саласындағы қосалқы қызмет | 12,1 | 5,6 | Вспомогательная деятельность в сфере финансового посредничества |

Жалғасы

Продолжение

| | соның ішінде үлесі % в том числе доля в % | | |
|--|--|--|--|
| | материалдық айналым қаражатын толықтыруға на пополне- ние матери- альных оборотных средств | басқа да активтерге в другие активы | |
| Жылжымайтын мүлікпен операциялар, жалға беру және тұтынушыларға қызмет көрсету | 18,1 | 3,7 | Операции с недвижимым имуществом, аренда и предоставление услуг потребителям |
| Коммуналдық, әлеуметтік және дербес қызметтер көрсету | 13,8 | 4,1 | Предоставление коммунальных, социальных и персональных услуг |
| 2004 жыл/год | | | |
| БАРЛЫҒЫ | 32,4 | 7,1 | ВСЕГО |
| Ауыл шаруашылығы, аңшылық және орман шаруашылығы | 33,2 | 4,2 | Сельское хозяйство, охота и лесное хозяйство |
| ауыл шаруашылығы аңшылық және осы салаларда қызмет көрсету | 33,2 | 4,2 | сельское хозяйство, охота и предоставление услуг в этих областях |
| орман шаруашылығы және осы салада қызмет көрсету | 61,8 | 0,5 | лесное хозяйство и предостав- ление услуг в этой области |
| Балық аулау, балық өсіру | 42,0 | 0,2 | Рыболовство, рыбководство |
| Өнеркәсіп | 34,4 | 2,1 | Промышленность |
| кен өндіру өнеркәсібі | 14,5 | 1,1 | горнодобывающая промышленность |
| өңдеу өнеркәсібі | 39,7 | 2,4 | обрабатывающая промышленность |
| электр энергиясың, газ бен су өндіру және бөлу | 11,0 | 0,4 | производство и распределение электроэнергии, газа и воды |
| Құрылыс | 29,7 | 9,5 | Строительство |
| Сауда; автомобильдерді, тұрмыстық бұйымдар мен жеке пайдаланатын заттарды жөндеу | 54,5 | 8,8 | Торговля; ремонт автомобилей, бытовых изделий и предметов личного пользования |
| Қонақ үйлер мен мейрамханалар | 9,3 | 6,9 | Гостиницы и рестораны |
| қонақ үйлердің қызмет көрсетуі | 6,7 | 6,8 | предоставление услуг гостиницами |
| мейрамханалардың қызмет көрсетуі | 15,2 | 7,1 | предоставление услуг ресторанами |
| Көлік және байланыс | 12,9 | 1,9 | Транспорт и связь |
| көлік | 11,7 | 2,2 | транспорт |
| байланыс | 20,1 | 0,4 | связь |
| Қаржы делдалдығы саласындағы қосалқы қызмет | 6,2 | 2,8 | Вспомогательная деятельность в сфере финансового посредничества |
| Жылжымайтын мүлікпен операциялар, жалға беру және тұтынушыларға қызмет көрсету | 9,2 | 7,4 | Операции с недвижимым иму- ществом, аренда и предостав- ление услуг потребителям |
| Коммуналдық, әлеуметтік және дербес қызметтер көрсету | 7,7 | 5,0 | Предоставление коммунальных, социальных и персональных услуг |

**Өңірлер бойынша қаржы емес активтерге жұмсалған инвестицияларды
үлестіру**

Распределение инвестиций в нефинансовые активы по регионам

| | Қаржы емес активтерге ин- вестициялар, млн. теңге | соның ішінде үлесі % в том числе доля в % | |
|-------------------------------|--|--|-----------------------------|
| | | | |
| | Инвестиции в нефинансо- вые активы, млн. тенге | негізгі капиталға в основной капитал | |
| 2000 жыл/год | | | |
| ҚАЗАҚСТАН РЕСПУБЛИКАСЫ | 109437 | 56,9 | РЕСПУБЛИКА КАЗАХСТАН |
| Ақмола | 2883 | 26,3 | Ақмолинская |
| Ақтөбе | 2386 | 35,8 | Актюбинская |
| Алматы | 4440 | 55,8 | Алматинская |
| Атырау | 19401 | 93,0 | Атырауская |
| Шығыс Қазақстан | 4793 | 45,5 | Восточно-Казахстанская |
| Жамбыл | 1342 | 9,7 | Жамбылская |
| Батыс Қазақстан | 2375 | 68,4 | Западно-Казахстанская |
| Қарағанды | 3946 | 53,3 | Карагандинская |
| Қостанай | 6453 | 24,4 | Костанайская |
| Қызылорда | 502 | 32,5 | Кызылординская |
| Маңғыстау | 2751 | 36,0 | Мангистауская |
| Павлодар | 4457 | 53,5 | Павлодарская |
| Солтүстік Қазақстан | 4307 | 65,9 | Северо-Казахстанская |
| Оңтүстік Қазақстан | 3915 | 57,5 | Южно-Казахстанская |
| Астана қаласы | 9904 | 52,5 | г. Астана |
| Алматы қаласы | 35582 | 52,5 | г. Алматы |
| 2001 жыл/год | | | |
| ҚАЗАҚСТАН РЕСПУБЛИКАСЫ | 185136 | 54,8 | РЕСПУБЛИКА КАЗАХСТАН |
| Ақмола | 5137 | 54,1 | Ақмолинская |
| Ақтөбе | 8836 | 54,4 | Актюбинская |
| Алматы | 5253 | 30,7 | Алматинская |
| Атырау | 27895 | 91,5 | Атырауская |
| Шығыс Қазақстан | 7475 | 43,8 | Восточно-Казахстанская |
| Жамбыл | 1303 | 34,6 | Жамбылская |
| Батыс Қазақстан | 4422 | 48,0 | Западно-Казахстанская |
| Қарағанды | 8439 | 53,0 | Карагандинская |
| Қостанай | 5609 | 31,2 | Костанайская |
| Қызылорда | 998 | 37,8 | Кызылординская |
| Маңғыстау | 9619 | 61,4 | Мангистауская |
| Павлодар | 3753 | 29,5 | Павлодарская |
| Солтүстік Қазақстан | 3907 | 30,8 | Северо-Казахстанская |
| Оңтүстік Қазақстан | 9316 | 29,5 | Южно-Казахстанская |
| Астана қаласы | 15826 | 33,3 | г. Астана |
| Алматы қаласы | 67348 | 56,6 | г. Алматы |
| 2002 жыл/год | | | |
| ҚАЗАҚСТАН РЕСПУБЛИКАСЫ | 252433 | 56,9 | РЕСПУБЛИКА КАЗАХСТАН |
| Ақмола | 6020 | 57,9 | Ақмолинская |

Жалғасы

Продолжение

| | Қаржы емес активтерге ин- вестициялар, млн.тенге Инвестиции в нефинансо- вые активы, млн. тенге | соның ішінде үлесі % в том числе доля в % | |
|---------------------|--|--|------------------------|
| | | негізгі капиталға в основной капитал | |
| Ақтөбе | 9944 | 63,0 | Актюбинская |
| Алматы | 8121 | 55,0 | Алматинская |
| Атырау | 10426 | 70,0 | Атырауская |
| Шығыс Қазақстан | 14806 | 54,2 | Восточно-Казахстанская |
| Жамбыл | 1748 | 33,5 | Жамбылская |
| Батыс Қазақстан | 6361 | 65,4 | Западно-Казахстанская |
| Қарағанды | 10030 | 56,6 | Карагандинская |
| Қостанай | 8288 | 35,7 | Костанайская |
| Қызылорда | 1524 | 50,8 | Кызылординская |
| Маңғыстау | 7529 | 78,9 | Мангистауская |
| Павлодар | 4317 | 43,5 | Павлодарская |
| Солтүстік Қазақстан | 3316 | 28,1 | Северо-Казахстанская |
| Оңтүстік Қазақстан | 7723 | 35,6 | Южно-Казахстанская |
| Астана қаласы | 9659 | 35,6 | г. Астана |
| Алматы қаласы | 142621 | 59,6 | г. Алматы |

2003 жыл/год

| | | | |
|-------------------------------|--------|------|-----------------------------|
| ҚАЗАҚСТАН РЕСПУБЛИКАСЫ | 337614 | 55,5 | РЕСПУБЛИКА КАЗАХСТАН |
| Ақмола | 10496 | 38,3 | Ақмолинская |
| Ақтөбе | 12720 | 53,4 | Актюбинская |
| Алматы | 11888 | 65,9 | Алматинская |
| Атырау | 17241 | 72,1 | Атырауская |
| Шығыс Қазақстан | 11420 | 44,2 | Восточно-Казахстанская |
| Жамбыл | 2878 | 47,9 | Жамбылская |
| Батыс Қазақстан | 5863 | 55,2 | Западно-Казахстанская |
| Қарағанды | 15299 | 59,3 | Карагандинская |
| Қостанай | 13022 | 33,8 | Костанайская |
| Қызылорда | 4025 | 56,6 | Кызылординская |
| Маңғыстау | 9968 | 76,7 | Мангистауская |
| Павлодар | 9446 | 58,6 | Павлодарская |
| Солтүстік Қазақстан | 8809 | 44,7 | Северо-Казахстанская |
| Оңтүстік Қазақстан | 7882 | 33,8 | Южно-Казахстанская |
| Астана қаласы | 33257 | 50,2 | г. Астана |
| Алматы қаласы | 163400 | 57,8 | г. Алматы |

2004 жыл/год

| | | | |
|-------------------------------|--------|------|-----------------------------|
| ҚАЗАҚСТАН РЕСПУБЛИКАСЫ | 563557 | 60,5 | РЕСПУБЛИКА КАЗАХСТАН |
| Ақмола | 16419 | 63,2 | Ақмолинская |
| Ақтөбе | 26559 | 68,0 | Актюбинская |
| Алматы | 17637 | 65,1 | Алматинская |
| Атырау | 27397 | 68,9 | Атырауская |
| Шығыс Қазақстан | 13132 | 47,9 | Восточно-Казахстанская |
| Жамбыл | 4800 | 38,6 | Жамбылская |
| Батыс Қазақстан | 12960 | 75,1 | Западно-Казахстанская |
| Қарағанды | 21331 | 53,6 | Карагандинская |
| Қостанай | 13031 | 29,7 | Костанайская |

Жалғасы

Продолжение

| | Қаржы емес активтерге инвестициялар, млн. теңге Инвестиции в нефинансовые активы, млн. теңге | соның ішінде үлесі % в том числе доля в % | |
|---------------------|---|--|----------------------|
| | | негізгі капиталға в основной капитал | |
| Қызылорда | 4626 | 73,6 | Кызылординская |
| Маңғыстау | 12092 | 71,6 | Мангистауская |
| Павлодар | 12763 | 52,5 | Павлодарская |
| Солтүстік Қазақстан | 11818 | 55,3 | Северо-Казахстанская |
| Оңтүстік Қазақстан | 12229 | 49,2 | Южно-Казахстанская |
| Астана қаласы | 79840 | 62,6 | г. Астана |
| Алматы қаласы | 276923 | 60,5 | г. Алматы |

Жалғасы

Продолжение

| | соның ішінде үлесі % в том числе доля в % | | |
|--|--|-------------------------------------|--|
| | материалдық айналым қаражатын толықтыруға на пополнение материальных оборотных средств | басқа да активтерге в другие активы | |

2000 жыл/год

| | | | |
|-------------------------------|------|------|-----------------------------|
| ҚАЗАҚСТАН РЕСПУБЛИКАСЫ | 40,4 | 2,7 | РЕСПУБЛИКА КАЗАХСТАН |
| Ақмола | 71,9 | 1,8 | Акмолинская |
| Ақтөбе | 64,2 | 0,0 | Актюбинская |
| Алматы | 43,1 | 1,1 | Алматинская |
| Атырау | 5,6 | 1,4 | Атырауская |
| Шығыс Қазақстан | 51,5 | 3 | Восточно-Казахстанская |
| Жамбыл | 90,3 | 0,0 | Жамбылская |
| Батыс Қазақстан | 30,5 | 1,1 | Западно-Казахстанская |
| Қарағанды | 36,4 | 10,3 | Карагандинская |
| Қостанай | 75,5 | 0,1 | Костанайская |
| Қызылорда | 67,5 | 0,0 | Кызылординская |
| Маңғыстау | 61,3 | 2,7 | Мангистауская |
| Павлодар | 43,0 | 3,5 | Павлодарская |
| Солтүстік Қазақстан | 33,8 | 0,3 | Северо-Казахстанская |
| Оңтүстік Қазақстан | 41,2 | 1,3 | Южно-Казахстанская |
| Астана қаласы | 47,1 | 0,4 | г. Астана |
| Алматы қаласы | 42,8 | 4,7 | г. Алматы |

2001 жыл/год

| | | | |
|-------------------------------|------|------|-----------------------------|
| ҚАЗАҚСТАН РЕСПУБЛИКАСЫ | 42,3 | 2,9 | РЕСПУБЛИКА КАЗАХСТАН |
| Ақмола | 44,5 | 1,4 | Акмолинская |
| Ақтөбе | 29,8 | 15,8 | Актюбинская |
| Алматы | 63,1 | 6,2 | Алматинская |

Жалғасы

Продолжение

| | соның ішінде үлесі % в том числе доля в % | | |
|-------------------------------|--|--|-----------------------------|
| | материалдық айналым қаражатын толықтыруға на пополне- ние матери- альных оборотных средств | басқа да активтерге в другие активы | |
| Атырау | 7,9 | 0,6 | Атырауская |
| Шығыс Қазақстан | 55,0 | 1,2 | Восточно-Казахстанская |
| Жамбыл | 64,3 | 1,1 | Жамбылская |
| Батыс Қазақстан | 50,0 | 2 | Западно-Казахстанская |
| Қарағанды | 45,4 | 1,6 | Карагандинская |
| Қостанай | 65,4 | 3,4 | Костанайская |
| Қызылорда | 61,1 | 1,1 | Кызылординская |
| Маңғыстау | 37,8 | 0,8 | Мангистауская |
| Павлодар | 67,3 | 3,2 | Павлодарская |
| Солтүстік Қазақстан | 67,1 | 2,1 | Северо-Казахстанская |
| Оңтүстік Қазақстан | 69,5 | 1 | Южно-Казахстанская |
| Астана қаласы | 65,8 | 0,9 | г. Астана |
| Алматы қаласы | 40,0 | 3,4 | г. Алматы |
| 2002 жыл/год | | | |
| ҚАЗАҚСТАН РЕСПУБЛИКАСЫ | 41,2 | 1,9 | РЕСПУБЛИКА КАЗАХСТАН |
| Ақмола | 37,9 | 4,2 | Ақмолинская |
| Ақтөбе | 34,8 | 2,2 | Актюбинская |
| Алматы | 42,7 | 2,3 | Алматинская |
| Атырау | 28,4 | 1,6 | Атырауская |
| Шығыс Қазақстан | 45,1 | 0,7 | Восточно-Казахстанская |
| Жамбыл | 55,5 | 11 | Жамбылская |
| Батыс Қазақстан | 33,5 | 1,1 | Западно-Казахстанская |
| Қарағанды | 38,1 | 5,3 | Карагандинская |
| Қостанай | 63,1 | 1,2 | Костанайская |
| Қызылорда | 44,1 | 5,1 | Кызылординская |
| Маңғыстау | 18,1 | 3,0 | Мангистауская |
| Павлодар | 55,6 | 0,9 | Павлодарская |
| Солтүстік Қазақстан | 69,3 | 2,6 | Северо-Казахстанская |
| Оңтүстік Қазақстан | 63,7 | 0,7 | Южно-Казахстанская |
| Астана қаласы | 63,7 | 0,7 | г. Астана |
| Алматы қаласы | 38,6 | 1,8 | г. Алматы |
| 2003 жыл/год | | | |
| ҚАЗАҚСТАН РЕСПУБЛИКАСЫ | 41,5 | 3,0 | РЕСПУБЛИКА КАЗАХСТАН |
| Ақмола | 61,4 | 0,3 | Ақмолинская |
| Ақтөбе | 45,6 | 1,0 | Актюбинская |
| Алматы | 31,4 | 2,7 | Алматинская |
| Атырау | 26,2 | 1,7 | Атырауская |
| Шығыс Қазақстан | 54,5 | 1,3 | Восточно-Казахстанская |
| Жамбыл | 51,6 | 0,5 | Жамбылская |
| Батыс Қазақстан | 43,0 | 1,8 | Западно-Казахстанская |
| Қарағанды | 37,0 | 3,7 | Карагандинская |

Жалғасы

Продолжение

| | соның ішінде үлесі % в том числе доля в % | | |
|-------------------------------|--|--|-----------------------------|
| | материалдық айналым қаражатын толықтыруға на пополне- ние матери- альных оборотных средств | басқа да активтерге в другие активы | |
| Қостанай | 65,8 | 0,4 | Костанайская |
| Қызылорда | 37,8 | 5,6 | Кызылординская |
| Маңғыстау | 22,9 | 0,4 | Мангистауская |
| Павлодар | 41,3 | 0,1 | Павлодарская |
| Солтүстік Қазақстан | 46,2 | 9,0 | Северо-Казахстанская |
| Оңтүстік Қазақстан | 63,0 | 3,2 | Южно-Казахстанская |
| Астана қаласы | 49,4 | 0,4 | г. Астана |
| Алматы қаласы | 37,9 | 4,3 | г. Алматы |
| 2004 жыл/год | | | |
| ҚАЗАҚСТАН РЕСПУБЛИКАСЫ | 32,4 | 7,1 | РЕСПУБЛИКА КАЗАХСТАН |
| Ақмола | 34,4 | 2,4 | Ақмолинская |
| Ақтөбе | 31,2 | 0,8 | Актюбинская |
| Алматы | 30,6 | 4,3 | Алматинская |
| Атырау | 28,4 | 2,6 | Атырауская |
| Шығыс Қазақстан | 49,8 | 2,3 | Восточно-Казахстанская |
| Жамбыл | 52,9 | 8,6 | Жамбылская |
| Батыс Қазақстан | 24,4 | 0,6 | Западно-Казахстанская |
| Қарағанды | 45,0 | 1,4 | Карагандинская |
| Қостанай | 69,6 | 0,7 | Костанайская |
| Қызылорда | 22,8 | 3,6 | Кызылординская |
| Маңғыстау | 26,2 | 2,1 | Мангистауская |
| Павлодар | 45,8 | 1,7 | Павлодарская |
| Солтүстік Қазақстан | 41,7 | 3,1 | Северо-Казахстанская |
| Оңтүстік Қазақстан | 47,4 | 3,4 | Южно-Казахстанская |
| Астана қаласы | 32,6 | 4,7 | г. Астана |
| Алматы қаласы | 28,1 | 11,4 | г. Алматы |

Экономикалық қызмет түрлері бойынша негізгі капиталға жұмсалған инвестициялар

Инвестиции в основной капитал по видам экономической деятельности

млн. теңге

млн. тенге

| | 2000 | 2001 | 2002 | 2003 | 2004 | |
|--|-------|--------|--------|--------|--------|---|
| БАРЛЫҒЫ | 62262 | 101531 | 143571 | 187433 | 340873 | ВСЕГО |
| Ауыл шаруашылығы, аңшылық және орман шаруашылығы | 2501 | 2464 | 5143 | 7519 | 17917 | Сельское хозяйство, охота и лесное хозяйство |
| ауыл шаруашылығы аңшылық және осы салаларда қызмет көрсету | 2489 | 2443 | 5115 | 7489 | 17903 | сельское хозяйство, охота и предоставление услуг в этих областях |
| орман шаруашылығы және осы салада қызмет көрсету | 12 | 21 | 28 | 30 | 14 | лесное хозяйство и предоставление услуг в этой области |
| Балық аулау, балық өсіру | 19 | 24 | 222 | 274 | 169 | Рыболовство, рыбоводство |
| Өнеркәсіп | 9843 | 27178 | 26522 | 33349 | 37643 | Промышленность |
| көмекші өндіріс | 3384 | 8833 | 5463 | 11288 | 8304 | горнодобывающая промышленность |
| өндіріс | 6020 | 11998 | 16883 | 20407 | 27346 | обрабатывающая промышленность |
| электр энергиясын, газ бен су өндіріс және бөлу | 439 | 6346 | 4176 | 1654 | 1993 | производство и распределение электроэнергии, газа и воды |
| Құрылыс | 4644 | 9120 | 20421 | 37842 | 76170 | Строительство |
| Сауда; автомобильдерді, тұрмыстық бұйымдар мен жеке пайдаланатын заттарды жөндеу | 13576 | 22677 | 36287 | 49711 | 66494 | Торговля; ремонт автомобилей, бытовых изделий и предметов личного пользования |
| Қонақ үйлер мен мейрамханалар | 887 | 939 | 2123 | 2254 | 7685 | Гостиницы и рестораны |
| қонақ үйлердің қызмет көрсетуі | 436 | 326 | 1520 | 779 | 5551 | предоставление услуг гостиницами |
| мейрамханалардың қызмет көрсетуі | 451 | 613 | 603 | 1475 | 2134 | предоставление услуг ресторанами |
| Көлік және байланыс | 19046 | 24336 | 25398 | 13532 | 33411 | Транспорт и связь |
| көлік | 18457 | 23809 | 24687 | 12610 | 28921 | транспорт |
| байланыс | 589 | 527 | 711 | 922 | 4490 | связь |
| Қаржы делдалдығы | | | | | | Вспомогательная деятельность в сфере |
| саласындағы қосалқы қызмет | 495 | 1212 | 1871 | 4151 | 8111 | финансового посредничества |
| Жылжымайтын мүлікпен операциялар, жалға беру және тұтынушыларға қызмет көрсету | 9032 | 10754 | 21873 | 34060 | 85831 | Операции с недвижимым имуществом, аренда и предоставление услуг |
| Коммуналдық, әлеуметтік және дербес қызметтер көрсету | 2219 | 2827 | 3711 | 4741 | 7442 | Предоставление коммунальных, социальных и персональных услуг |

Өңірлер бойынша негізгі капиталға жұмсалған инвестициялар

Инвестиции в основной капитал по регионам

млн. теңге

млн. тенге

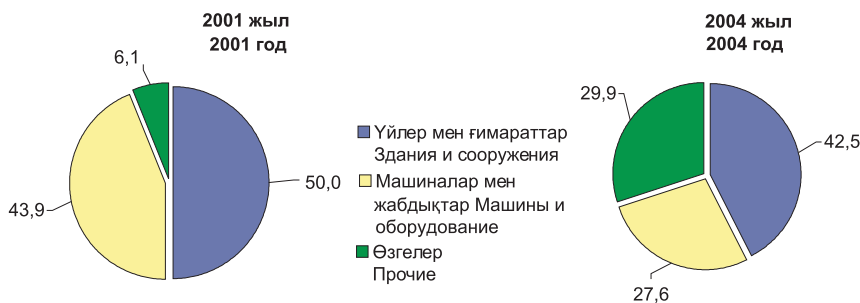
| | 2000 | 2001 | 2002 | 2003 | 2004 | |
|-------------------------------|-------|--------|--------|--------|--------|-----------------------------|
| ҚАЗАҚСТАН РЕСПУБЛИКАСЫ | 62262 | 101531 | 143571 | 187433 | 340873 | РЕСПУБЛИКА КАЗАХСТАН |
| Ақмола | 757 | 2779 | 3484 | 4017 | 10375 | Ақмолинская |
| Ақтөбе | 853 | 4805 | 6264 | 6793 | 18059 | Актюбинская |
| Алматы | 2478 | 1615 | 4468 | 7835 | 11474 | Алматинская |
| Атырау | 18050 | 25522 | 7262 | 12430 | 18888 | Атырауская |
| Шығыс Қазақстан | 2182 | 3273 | 8021 | 5053 | 6291 | В-Казахстанская |
| Жамбыл | 130 | 451 | 585 | 1379 | 1851 | Жамбылская |
| Батыс Қазақстан | 1625 | 2124 | 4158 | 3236 | 9730 | З-Казахстанская |
| Қарағанды | 2105 | 4470 | 5681 | 9077 | 11436 | Карагандинская |
| Қостанай | 1573 | 1750 | 2961 | 4397 | 3864 | Костанайская |
| Қызылорда | 163 | 377 | 773 | 2278 | 3405 | Кызылординская |
| Маңғыстау | 990 | 5908 | 5940 | 7642 | 8664 | Мангистауская |
| Павлодар | 2386 | 1107 | 1887 | 5533 | 6705 | Павлодарская |
| Солтүстік Қазақстан | 2837 | 1202 | 1441 | 3941 | 6530 | С-Казахстанская |
| Оңтүстік Қазақстан | 2252 | 2751 | 2171 | 2664 | 6015 | Ю-Казахстанская |
| Астана қаласы | 5201 | 5272 | 3440 | 16686 | 49996 | г. Астана |
| Алматы қаласы | 18680 | 38125 | 85035 | 94472 | 167590 | г. Алматы |

Негізгі капиталға жұмсалған инвестициялардың құрылымы

Структура инвестиций в основной капитал

пайызбен

в процентах



Шағын кәсіпорындар негізгі құрал-жабдықтары түрлерінің нақты бары және жай-күйі
Наличие и состояние видов основных средств малых предприятий

| | Нақты бары, млн. теңге Наличие, млн. тенге | | | | | | | | | | |
|---|---|--------|--------|--------|--------|---|--------|--------|--------|--------|--|
| | бастапқы (ағымдағы) құны бойынша по первоначальной (текущей) стоимости | | | | | баланстық (тозуды шегергендегі) құны бойынша по балансовой (за вычетом износа) стоимости | | | | | |
| | 2000 | 2001 | 2002*) | 2003 | 2004 | 2000 | 2001 | 2002*) | 2003 | 2004 | |
| БАРЛЫҒЫ | 186074 | 246954 | 260457 | 357505 | 502529 | 140790 | 184070 | 200623 | 278888 | 408852 | ВСЕГО |
| Негізгі қызмет түрлерінің құрал-жабдықтары соның ішінде: үйлер мен ғимараттар | 184805 | 245472 | - | 355529 | 501327 | 139782 | 183024 | - | 277295 | 407866 | Средства сновного вида деятельности в том числе: здания и сооруже-ния машины и обору-дование, пере-даточные уст-ройства транспортные средства инструмент, произ-водственный и хозяйственный инвентарь другие виды основных средств Средства неос-новного вида деятельности |
| машиналар мен жабдықтар, табыстау қондырғылары | 81493 | 115844 | 110802 | 143287 | 195312 | 64975 | 89377 | 90015 | 117659 | 163365 | |
| көлік құрал-жабдықтары құралдар, өндірістік және шаруашылық дүние - мүлік негізгі құрал - жабдықтардың басқа да түрлері | 63062 | 81469 | 92786 | 128404 | 185820 | 44195 | 57168 | 66710 | 92441 | 144667 | |
| Негізгі емес қызмет түрлерінің құрал-жабдықтары | 25881 | 31927 | 35932 | 55701 | 83218 | 19329 | 23994 | 27625 | 44942 | 70257 | |
| | 5859 | 7395 | 9255 | 12365 | 16136 | 4244 | 5499 | 6990 | 9390 | 12372 | |
| | 8510 | 8837 | 11682 | 15772 | 20841 | 7039 | 6986 | 9283 | 12863 | 17205 | |
| | 1269 | 1482 | - | 1976 | 1202 | 1008 | 1046 | - | 1593 | 985 | |

*) қызметтің негізгі және негізгі емес түрлерінің негізгі құрал-жабдықтары қосылған

*) включены основные средства основного и неосновного видов деятельности

Жалғасы
пайызбен

Продолжение
в процентах

| | Тозу дәрежесі, % Степень износа, в % | | | | | |
|---|---|------|--------|------|------|--|
| | 2000 | 2001 | 2002*) | 2003 | 2004 | |
| БАРЛЫҒЫ | 24,3 | 25,5 | 23,0 | 22,0 | 18,6 | ВСЕГО |
| Негізгі қызмет түрлерінің құрал-жабдықтары | 24,4 | 25,4 | - | 22,0 | 18,6 | Средства основного вида деятельности |
| соның ішінде: | | | | | | в том числе: |
| үйлер мен ғимараттар | 20,3 | 22,8 | 28,1 | 17,9 | 16,4 | здания и сооружения |
| машиналар мен жабдықтар, табыстау | 29,9 | 29,8 | 23,1 | 28,0 | 22,2 | машины и оборудование, передаточные устройства |
| қондырғылары | 25,3 | 24,8 | 23,1 | 19,3 | 15,6 | транспортные средства |
| көлік құрал-жабдықтары | 27,6 | 25,6 | 24,5 | 24,1 | 23,3 | инструмент, производственный и хозяйственный инвентарь |
| құралдар, өндірістік және шаруашылық дүние -мүлік | 17,3 | 20,9 | 20,5 | 18,4 | 17,4 | другие виды основных средств |
| негізгі құрал-жабдықтардың басқа да түрлері | 20,6 | 29,5 | - | 19,4 | 18,0 | Средства неосновного вида деятельности |
| Негізгі емес қызмет түрлерінің құрал-жабдықтары | | | | | | |

*) қызметтің негізгі және негізгі емес түрлерінің негізгі құрал-жабдықтары қосылған

*) включены основные средства основного и неосновного видов деятельности

Экономикалық қызмет түрлері бойынша негізгі құрал-жабдықтардың бастапқы (ағымдағы) құны бойынша нақты бары

Наличие основных средств по первоначальной (текущей) стоимости по видам экономической деятельности

(жыл аяғына, нақты қолданыстағы бағаларда)
(на конец года; в фактически действовавших ценах)

млн. теңге

млн. тенге

| | 2000 | 2001 | 2002 | 2003 | 2004 | |
|---|--------|--------|--------|--------|--------|--|
| БАРЛЫҒЫ | 186074 | 246954 | 260457 | 357505 | 502529 | ВСЕГО |
| Ауыл шаруашылығы, аңшылық және орман шаруашылығы | 15018 | 15849 | 20054 | 23893 | 40731 | Сельское хозяйство, охота и лесное хозяйство |
| ауыл шаруашылығы ашылық және осы салаларда қызмет көрсету | 14942 | 15789 | 19943 | 23690 | 40608 | сельское хозяйство, охота и предоставление услуг в этих областях |
| орман шаруашылығы және осы салада қызмет көрсету | 75 | 60 | 111 | 203 | 123 | лесное хозяйство и предоставление услуг в этой области |
| Балық аулау, балық өсіру | 176 | 343 | 523 | 756 | 900 | Рыболовство, рыбководство |
| Өнеркәсіп | 45251 | 57848 | 61855 | 76012 | 84099 | Промышленность |
| кен өндіру | 6993 | 9105 | 8027 | 13318 | 13048 | горнодобывающая промышленность |
| өнеркәсібі | | | | | | |

Жалғасы

Продолжение

| | 2000 | 2001 | 2002 | 2003 | 2004 | |
|--|-------|-------|-------|-------|--------|---|
| өңдеу өнеркәсібі | 29131 | 35011 | 45609 | 55131 | 63077 | обрабатывающая промышленность |
| электр энергиясын, газ бен су | | | | | | производство и распределение электро |
| өндіру және бөлу | 9127 | 13732 | 8219 | 7563 | 7974 | энергии, газа и воды |
| Құрылыс | 12319 | 16639 | 26394 | 44969 | 72931 | Строительство |
| Сауда; автомобильдерді, тұрмыстық бұйымдар мен жеке пайдаланатын заттарды жөндеу | 36593 | 49339 | 63374 | 82731 | 105204 | Торговля; ремонт автомобилей, бытовых изделий и предметов личного пользования |
| Қонақ үйлер мен мейрамханалар | 3475 | 4351 | 5357 | 6867 | 12830 | Гостиницы и рестораны |
| қонақ үйлердің қызмет көрсетуі | 1963 | 2486 | 3277 | 3489 | 8795 | предоставление услуг гостиницами |
| мейрамханалардың қызмет көрсетуі | 1513 | 1865 | 2080 | 3378 | 4035 | предоставление услуг ресторанами |
| Көлік және байланыс | 29492 | 30959 | 20080 | 33461 | 49232 | Транспорт и связь |
| көлік | 27802 | 29081 | 17346 | 30334 | 45072 | транспорт |
| байланыс | 1690 | 1878 | 2734 | 3127 | 4160 | связь |
| Қаржы делдалдығы саласындағы қосалқы қызмет | 1152 | 2374 | 3340 | 5386 | 9306 | Вспомогательная деятельность в сфере финансового посредничества |
| Жылжымайтын мүлікпен операциялар, жалға беру және тұтынушыларға қызмет көрсету | 35774 | 60342 | 48681 | 71621 | 112931 | Операции с недвижимым имуществом, аренда и предоставление услуг потребителям |
| Коммуналдық, әлеуметтік және дербес қызметтер көрсету | 6824 | 8910 | 10799 | 11809 | 14364 | Предоставление коммунальных, социальных и персональных услуг |

Өңірлер бойынша негізгі құрал-жабдықтардың бастапқы (ағымдағы) құны бойынша нақты бары

Наличие основных средств по первоначальной (текущей) стоимости по регионам

(жыл аяғына, нақты қолданыстағы бағаларда)
(на конец года; в фактически действовавших ценах)

млн. теңге

млн. тенге

| | 2000 | 2001 | 2002 | 2003 | 2004 | |
|-------------------------------|--------|--------|--------|--------|--------|-----------------------------|
| ҚАЗАҚСТАН РЕСПУБЛИКАСЫ | 186074 | 246954 | 260457 | 357505 | 502529 | РЕСПУБЛИКА КАЗАХСТАН |
| Ақмола | 6660 | 9941 | 11635 | 12646 | 18267 | Ақмолинская |
| Ақтөбе | 6107 | 11604 | 11960 | 15999 | 23112 | Актюбинская |
| Алматы | 9785 | 11644 | 13477 | 20107 | 24525 | Алматинская |
| Атырау | 24694 | 26337 | 11576 | 20141 | 27281 | Атырауская |
| Шығыс Қазақстан | 11832 | 12733 | 18755 | 20948 | 19250 | В-Казахстанская |

Жалғасы

Продолжение

| | 2000 | 2001 | 2002 | 2003 | 2004 | |
|---------------------|-------|-------|-------|--------|--------|-----------------|
| Жамбыл | 3145 | 2904 | 3102 | 4173 | 5873 | Жамбылская |
| Батыс Қазақстан | 12141 | 13462 | 7123 | 10196 | 14311 | З-Казахстанская |
| Қарағанды | 9184 | 11646 | 13163 | 18584 | 23095 | Карагандинская |
| Қостанай | 13694 | 32580 | 14844 | 16143 | 20093 | Костанайская |
| Қызылорда | 1979 | 2863 | 3576 | 6060 | 6105 | Кызылординская |
| Маңғыстау | 6469 | 7301 | 11577 | 16160 | 15202 | Мангистауская |
| Павлодар | 8730 | 8622 | 8177 | 11472 | 14044 | Павлодарская |
| Солтүстік Қазақстан | 5496 | 4371 | 5552 | 7401 | 12965 | С-Казахстанская |
| Оңтүстік Қазақстан | 11448 | 14949 | 10562 | 11494 | 14784 | Ю-Казахстанская |
| Астана қаласы | 10551 | 11532 | 18638 | 23985 | 48434 | г. Астана |
| Алматы қаласы | 44159 | 64465 | 96740 | 141996 | 215188 | г. Алматы |

**Экономикалық қызмет түрлері бойынша теңгерімдік (тозуды шегергендегі)
құны бойынша негізгі құрал-жабдықтардың нақты бары**

**Наличие основных средств по балансовой (за вычетом износа) стоимости по
видам экономической деятельности**

(жыл аяғына, нақты қолданыстағы бағаларда)

(на конец года; в фактически действовавших ценах)

млн. теңге

млн. тенге

| | 2000 | 2001 | 2002 | 2003 | 2004 | |
|--|--------|--------|--------|--------|--------|---|
| БАРЛЫҒЫ | 140790 | 184070 | 200623 | 278888 | 408852 | ВСЕГО |
| Ауыл шаруашылығы, аңшылық және | | | | | | Сельское хозяйство, охота и лесное |
| орман шаруашылығы | 8859 | 9536 | 13176 | 15832 | 31689 | хозяйство |
| ауыл шаруашылығы аңшылық және осы | | | | | | сельское хозяйство, охота и предостав- |
| салаларда қызмет | | | | | | ление услуг в этих |
| көрсету | 8811 | 9498 | 13114 | 15711 | 31616 | областях |
| орман шаруашы- лығы және осы сала- | | | | | | лесное хозяйство и |
| да қызмет көрсету | 48 | 38 | 62 | 121 | 73 | предоставление |
| Балық аулау, балық өсіру | 110 | 171 | 401 | 629 | 728 | услуг в этой области |
| Өнеркәсіп | 31765 | 40970 | 44735 | 53143 | 62338 | Рыболовство, |
| кен өндіру | | | | | | рыбоводство |
| өнеркәсібі | 5662 | 7390 | 5656 | 8959 | 8975 | Промышленность |
| өңдеу | | | | | | горнодобывающая |
| өнеркәсібі | 21647 | 26279 | 35079 | 40512 | 48539 | промышленность |
| электр энергиясын, газ бен су | | | | | | обрабатывающая |
| өндіру және бөлу | 4456 | 7301 | 4000 | 3672 | 4824 | производство и рас- |
| Құрылыс | 8503 | 12153 | 20636 | 36577 | 61183 | пределение электро- |
| Сауда; автомобиль- дерді, тұрмыстық | | | | | | энергии, газа и воды |
| бұйыдар мен жеке | | | | | | Строительство |
| пайдаланатын | | | | | | Торговля; ремонт |
| заттарды жөндеу | 29071 | 39922 | 51803 | 68070 | 88101 | автомобилей, быто- |
| Қонақ үйлер мен | | | | | | вых изделий и пред- |
| мейрамханалар | 2860 | 3548 | 4449 | 5634 | 10974 | метов личного поль- |
| | | | | | | зования |
| | | | | | | Гостиницы и |
| | | | | | | рестораны |

Жалғасы

Продолжение

| | 2000 | 2001 | 2002 | 2003 | 2004 | |
|--|-------|-------|-------|-------|-------|--|
| қонақ үйлердің қызмет көрсетуі | 1586 | 2007 | 2796 | 2909 | 7760 | предоставление услуг гостиницами |
| мейрамханалардың қызмет көрсетуі | 1274 | 1541 | 1653 | 2725 | 3214 | предоставление услуг ресторанами |
| Көлік және байланыс көлік | 23909 | 24397 | 14912 | 27240 | 41050 | Транспорт и связь |
| байланыс | 22520 | 23037 | 13131 | 25228 | 38169 | транспорт |
| Қаржы делдалдығы | 1389 | 1360 | 1781 | 2012 | 2881 | связь |
| саласындағы қосалқы қызмет | 888 | 1939 | 2702 | 4428 | 8125 | Вспомогательная деятельность в сфере финансового посредничества |
| Жылжымайтын мүлікпен операциялар, жалға беру және тұтынушыларға қызмет көрсету | 29433 | 44549 | 39325 | 58038 | 93349 | Операции с недвижимым имуществом, аренда и предоставление услуг потребителям |
| Коммуналдық, әлеуметтік және дербес қызметтер көрсетуі | 5392 | 6885 | 8484 | 9297 | 11315 | Предоставление коммунальных, социальных и персональных услуг |

Өңірлер бойынша теңгерімдік (тозуды шегергендегі) құны бойынша негізгі құрал-жабдықтардың нақты бары

Наличие основных средств по балансовой (за вычетом износа) стоимости по регионам

(жыл аяғына, нақты қолданыстағы бағаларда)

(на конец года; в фактически действовавших ценах)

млн. теңге

млн. тенге

| | 2000 | 2001 | 2002 | 2003 | 2004 | |
|-------------------------------|---------------|---------------|---------------|---------------|---------------|-----------------------------|
| ҚАЗАҚСТАН РЕСПУБЛИКАСЫ | 140790 | 184070 | 200623 | 278888 | 408852 | РЕСПУБЛИКА КАЗАХСТАН |
| Ақмола | 3618 | 6223 | 7450 | 8565 | 13027 | Ақмолинская |
| Ақтөбе | 4884 | 9338 | 9574 | 13014 | 19065 | Актюбинская |
| Алматы | 6598 | 7981 | 9302 | 15149 | 19326 | Алматинская |
| Атырау | 21238 | 21658 | 8826 | 14978 | 21191 | Атырауская |
| Шығыс Қазақстан | 7285 | 8187 | 13741 | 13340 | 13557 | В-Казахстанская |
| Жамбыл | 1854 | 1858 | 2005 | 2841 | 4175 | Жамбылская |
| Батыс Қазақстан | 10059 | 11009 | 4915 | 7373 | 10327 | З-Казахстанская |
| Қарағанды | 6964 | 9352 | 10172 | 14998 | 18518 | Карагандинская |
| Қостанай | 10150 | 20499 | 11056 | 11741 | 15566 | Костанайская |
| Қызылорда | 1313 | 2041 | 2537 | 4396 | 4609 | Кызылординская |
| Маңғыстау | 4591 | 5824 | 8927 | 12838 | 11954 | Мангистауская |
| Павлодар | 6763 | 6412 | 6084 | 8755 | 10821 | Павлодарская |
| Солтүстік Қазақстан | 3988 | 2770 | 3718 | 5528 | 10192 | С-Казахстанская |
| Оңтүстік Қазақстан | 6849 | 9121 | 7272 | 8156 | 11406 | Ю-Казахстанская |
| Астана қаласы | 8900 | 9464 | 15806 | 20147 | 43158 | г. Астана |
| Алматы қаласы | 35736 | 52333 | 79238 | 117069 | 181960 | г. Алматы |

Экономикалық қызмет түрлері бойынша негізгі құрал-жабдықтардың жаңарту коэффициенті

Коэффициент обновления основных средств по видам экономической деятельности

жыл аяғына нақты барына пайызбен

в процентах к наличию на конец года

| | 2000 | 2001 | 2002 | 2003 | 2004 | |
|---|------|------|------|------|------|---|
| БАРЛЫҒЫ | 16,6 | 16,3 | 28,7 | 28,1 | 31,9 | ВСЕГО |
| Ауыл шаруашылығы, аңшылық және орман шаруашылығы | 7,7 | 8,2 | 17,0 | 23,2 | 29,6 | Сельское хозяйство, охота и лесное хозяйство |
| ауыл шаруашылығы аңшылық және осы салаларда қызмет көрсету | 7,7 | 8,2 | 17,0 | 23,4 | 29,7 | сельское хозяйство, охота и предоставление услуг в этих областях |
| орман шаруашылығы және осы салада қызмет көрсету | 13,3 | 15,8 | 14,9 | 5,4 | 2,7 | лесное хозяйство и предоставление услуг в этой области |
| Балық аулау, балық өсіру | 10,5 | 4,2 | 40,1 | 36,1 | 4,7 | Рыболовство, рыбководство |
| Өнеркәсіп | 14,6 | 19,1 | 23,5 | 21,7 | 22,5 | Промышленность |
| кен өндіру | | | | | | горнодобывающая |
| өнеркәсібі | 23,8 | 20,7 | 19,5 | 31,2 | 27,4 | промышленность |
| өңдеу | | | | | | обрабатывающая |
| өнеркәсібі | 16,1 | 24,5 | 27,4 | 21,1 | 23,1 | промышленность |
| электр энергиясын, газ бен су | | | | | | производство и распределение электро- |
| өндіру және бөлу | 2,7 | 4,4 | 5,9 | 9,6 | 9,8 | энергии, газа и воды |
| Құрылыс | 17,7 | 25,2 | 36,3 | 42,8 | 44,1 | Строительство |
| Сауда; автомобильдерді, тұрмыстық бұйыдар мен жеке пайдаланатын заттарды жөндеу | 24,7 | 26,9 | 40,1 | 29,1 | 35,1 | Торговля; ремонт автомобилей, бытовых изделий и предметов личного пользования |
| Қонақ үйлер мен мейрамханалар | 21,3 | 15,8 | 13,3 | 19,8 | 43,0 | Гостиницы и рестораны |
| қонақ үйлердің қызмет көрсетуі | 22,5 | 12,2 | 7,6 | 13,9 | 44,1 | предоставление услуг гостиницами |
| мейрамханалардың қызмет көрсетуі | 19,8 | 20,6 | 22,4 | 25,9 | 40,7 | предоставление услуг ресторанами |
| Көлік және байланыс | 8,8 | 7,4 | 36,5 | 31,6 | 53,3 | Транспорт и связь |
| көлік | 7,6 | 6,4 | 38,6 | 32,4 | 55,2 | транспорт |
| байланыс | 27,8 | 22,4 | 23,5 | 24,1 | 32,3 | связь |
| Қаржы делдалдығы | | | | | | Вспомогательная деятельность в сфере |
| саласындағы қосалқы қызмет | 32,7 | 24,8 | 39,6 | 55,5 | 44,6 | финансового посредничества |
| Жылжымайтын мүлікпен операциялар, жалға беру және тұтынушыларға қызмет көрсету | 17,7 | 8,1 | 18,6 | 23,1 | 18,8 | Операции с недвижимым имуществом, аренда и предоставление услуг потребителям |
| Коммуналдық, әлеуметтік және дербес қызметтер көрсету | 25,4 | 21,9 | 30,6 | 27,8 | 21,7 | Предоставление коммунальных, социальных и персональных услуг |

Өңірлер бойынша негізгі құрал-жабдықтардың жаңарту коэффициенті

Коэффициент обновления основных средств по регионам

жыл аяғына нақты барына пайызбен

в процентах к наличию на конец года

| | 2000 | 2001 | 2002 | 2003 | 2004 | |
|-------------------------------|------|------|------|------|------|-----------------------------|
| ҚАЗАҚСТАН РЕСПУБЛИКАСЫ | | | | | | РЕСПУБЛИКА КАЗАХСТАН |
| Ақмола | 6,7 | 19,4 | 10,4 | 15,7 | 26,2 | Ақмолинская |
| Ақтөбе | 7,9 | 21,3 | 27,7 | 27,5 | 27,9 | Актюбинская |
| Алматы | 16,2 | 6,8 | 17,4 | 22,5 | 24,5 | Алматинская |
| Атырау | 6,2 | 7,9 | 34,2 | 35,5 | 37,0 | Атырауская |
| Шығыс Қазақстан | 7,4 | 14,4 | 31,1 | 14,2 | 13,6 | В-Казахстанская |
| Жамбыл | 4,1 | 11,9 | 8,1 | 25,6 | 17,6 | Жамбылская |
| Батыс Қазақстан | 3,2 | 4,8 | 27,7 | 21,2 | 22,6 | З-Казахстанская |
| Қарағанды | 18,4 | 19,4 | 29,9 | 34,9 | 34,0 | Карагандинская |
| Қостанай | 9,3 | 4,3 | 13,6 | 10,3 | 13,2 | Костанайская |
| Қызылорда | 5,3 | 12,8 | 20,9 | 35,2 | 26,9 | Кызылординская |
| Маңғыстау | 13,6 | 11,5 | 20,2 | 32,7 | 28,5 | Мангистауская |
| Павлодар | 21,0 | 6,3 | 17,2 | 12,9 | 23,0 | Павлодарская |
| Солтүстік Қазақстан | 17,0 | 13,4 | 11,0 | 18,6 | 30,9 | С-Казахстанская |
| Оңтүстік Қазақстан | 6,0 | 15,8 | 11,0 | 12,1 | 23,0 | Ю-Казахстанская |
| Астана қаласы | 39,8 | 30,8 | 10,2 | 29,1 | 51,8 | г. Астана |
| Алматы қаласы | 31,2 | 28,3 | 43,3 | 34,7 | 34,3 | г. Алматы |

Экономикалық қызмет түрлері бойынша негізгі құрал-жабдықтардың жою коэффициенті

Коэффициент ликвидации основных средств по видам экономической деятельности

жыл басына нақты барына пайызбен

в процентах к наличию на начало года

| | 2000 | 2001 | 2002 | 2003 | 2004 | |
|--|------|------|------|------|------|--|
| БАРЛЫҒЫ | 8,4 | 5,8 | 2,3 | 1,8 | 2,7 | ВСЕГО |
| Ауыл шаруашылығы, аңшылық және орман шаруашылығы | 9,3 | 7,6 | 4,0 | 3,2 | 3,3 | Сельское хозяйство, охота и лесное хозяйство |
| ауыл шаруашылығы аңшылық және осы салаларда қызмет көрсету | 9,3 | 7,6 | 4,0 | 3,2 | 3,3 | сельское хозяйство, охота и предоставление услуг в этих областях |
| орман шаруашылығы және осы салада қызмет көрсету | 2,0 | 14,9 | 2,4 | 3,4 | 2,2 | лесное хозяйство и предоставление услуг в этой области |
| Балық аулау, балық өсіру | 1,6 | 2,5 | - | 3,3 | 0,7 | Рыболовство, рыбоводство |
| Өнеркәсіп кен өндіру өнеркәсібі | 7,6 | 2,8 | 1,5 | 1,5 | 2,0 | Промышленность горнодобывающая |
| өңдеу өнеркәсібі | 0,8 | 1,0 | 1,3 | 1,6 | 3,0 | промышленность обрабатывающая |
| электр энергиясың, газ бен су өндіру және бөлу | 6,1 | 3,9 | 1,4 | 1,4 | 2,0 | промышленность производство и распределение электро-энергии, газа и воды |
| | 13,5 | 1,7 | 1,8 | 1,6 | 0,7 | |

Жалғасы

Продолжение

| | 2000 | 2001 | 2002 | 2003 | 2004 | |
|--|------|------|------|------|------|---|
| Құрылыс | 10,5 | 10,9 | 2,1 | 2,2 | 5,1 | Строительство |
| Сауда; автомобиль-дерді, тұрмыстық бұйыдар мен жеке пайдаланатын заттарды жөндеу | 11,6 | 10,7 | 3,5 | 1,5 | 2,4 | Торговля; ремонт автомобилей, бытовых изделий и предметов личного пользования |
| Қонақ үйлер мен мейрамханалар | 14,8 | 3,0 | 0,3 | 1,4 | 3,3 | Гостиницы и рестораны |
| қонақ үйлердің қызмет көрсетуі | 19,6 | 2,3 | 0,4 | 0,6 | 1,0 | предоставление услуг гостиницами |
| мейрамханалардың қызмет көрсетуі | 6,2 | 4,0 | 0,2 | 2,4 | 6,8 | предоставление услуг ресторанами |
| Көлік және байланыс | 5,0 | 2,6 | 1,8 | 2,0 | 1,8 | Транспорт и связь |
| көлік | 4,7 | 2,5 | 2,1 | 2,0 | 1,8 | транспорт |
| байланыс | 11,8 | 4,7 | 0,7 | 2,4 | 1,9 | связь |
| Қаржы делдалдығы | | | | | | Вспомогательная деятельность в сфере |
| саласындағы қосалқы қызмет | 10,9 | 9,5 | 1,6 | 1,1 | 9,0 | финансового посредничества |
| Жылжымайтын мүлікпен операциялар, жалға беру және тұтынушыларға қызмет көрсету | 8,7 | 4,5 | 1,7 | 1,5 | 2,1 | Операции с недвижимым имуществом, аренда и предоставление услуг потребителям |
| Коммуналдық, әлеуметтік және дербес қызметтер көрсету | 4,6 | 7,1 | 2,6 | 3,3 | 1,5 | Предоставление коммунальных, социальных и персональных услуг |

Өңірлер бойынша негізгі құрал-жабдықтардың жою коэффициенті

Коэффициент ликвидации основных средств по регионам

жыл басына нақты барына пайызбен

в процентах к наличию на начало года

| | 2000 | 2001 | 2002 | 2003 | 2004 | |
|-------------------------------|------|------|------|------|------|-----------------------------|
| ҚАЗАҚСТАН РЕСПУБЛИКАСЫ | | | | | | РЕСПУБЛИКА КАЗАХСТАН |
| Ақмола | 8,4 | 5,8 | 2,3 | 1,8 | 2,7 | Ақмолинская |
| Ақтөбе | 4,1 | 6,5 | 2,1 | 0,9 | 0,5 | Актюбинская |
| Алматы | 2,6 | 2,8 | 2,1 | 0,8 | 1,0 | Алматинская |
| Атырау | 7,6 | 4,3 | 3,7 | 2,5 | 3,7 | Атырауская |
| Шығыс Қазақстан | 0,9 | 1,4 | 2,2 | 3,6 | 4,0 | В-Казахстанская |
| Жамбыл | 8,8 | 6,1 | 1,5 | 1,0 | 1,3 | Жамбылская |
| Батыс Қазақстан | 6,3 | 7,4 | 1,4 | 1,1 | 1,8 | З-Казахстанская |
| Қарағанды | 1,4 | 2,2 | 3,2 | 2,8 | 1,3 | Карагандинская |
| Қостанай | 9,1 | 4,2 | 1,2 | 5,7 | 5,3 | Костанайская |
| Қызылорда | 4,5 | 5,7 | 1,2 | 1,9 | 1,0 | Кызылординская |
| Маңғыстау | 19,8 | 5,3 | 2,3 | 2,3 | 1,9 | Мангистауская |
| Павлодар | 15,3 | 5,6 | 0,3 | 1,1 | 1,8 | Павлодарская |
| Солтүстік Қазақстан | 6,2 | 7,5 | 4,2 | 0,9 | 3,7 | С-Казахстанская |
| Оңтүстік Қазақстан | 17,3 | 5,0 | 2,2 | 1,8 | 0,8 | Ю-Казахстанская |
| Астана қаласы | 13,9 | 5,5 | 1,8 | 2,3 | 1,0 | г. Астана |
| Алматы қаласы | 14,3 | 4,4 | 1,0 | 0,8 | 3,8 | г. Алматы |
| | 13,2 | 10,1 | 3,1 | 1,5 | 3,0 | |

Экономикалық қызмет түрлері бойынша негізгі құрал-жабдықтардың тозу дәрежесі

Степень износа основных средств по видам экономической деятельности

жыл аяғына; пайызбен

конец года; в процентах

| | 2000 | 2001 | 2002 | 2003 | 2004 | |
|---|------|------|------|------|------|---|
| БАРЛЫҒЫ | 24,3 | 25,5 | 23,0 | 22,0 | 18,6 | ВСЕГО |
| Ауыл шаруашылығы, аңшылық және орман шаруашылығы ауыл шаруашылығы аңшылық және осы салаларда қызмет көрсету | 41,0 | 39,8 | 34,3 | 33,7 | 22,2 | Сельское хозяйство, охота и лесное хозяйство |
| орман шаруашылығы және осы салада қызмет көрсету | 41,0 | 39,8 | 34,2 | 33,7 | 22,1 | сельское хозяйство, охота и предоставление услуг в этих областях |
| Балық аулау, балық өсіру | 35,8 | 36,2 | 44,4 | 40,5 | 40,5 | лесное хозяйство и предоставление услуг в этой области |
| Өнеркәсіп кен өндіру өнеркәсібі | 37,3 | 50,2 | 23,2 | 16,8 | 19,2 | Рыболовство, рыболовство |
| өңдеу өнеркәсібі | 29,8 | 29,2 | 27,7 | 30,1 | 25,9 | Промышленность |
| электр энергиясың, газ бен су өндіру және бөлу | 19,0 | 18,8 | 29,5 | 32,7 | 31,2 | горнодобывающая промышленность |
| Құрылыс | 25,7 | 24,9 | 23,1 | 26,5 | 23,0 | обрабатывающая промышленность |
| Сауда; автомобильдерді, тұрмыстық бұйымдар мен жеке пайдаланатын заттарды жөндеу | 51,2 | 46,8 | 51,3 | 51,4 | 39,5 | производство и распределение электроэнергии, газа и воды |
| Қонақ үйлер мен мейрамханалар | 31,0 | 27,0 | 21,8 | 18,7 | 16,1 | Строительство |
| қызмет көрсетуі | 20,6 | 19,1 | 18,3 | 17,7 | 16,3 | Торговля; ремонт автомобилей, бытовых изделий и предметов личного пользования |
| мейрамханалардың қызмет көрсетуі | 17,7 | 18,5 | 16,9 | 17,9 | 14,5 | Гостиницы и рестораны |
| Көлік және байланыс | 19,2 | 19,3 | 14,7 | 16,6 | 11,8 | предоставление услуг гостиницами |
| көлік байланыс | 15,8 | 17,4 | 20,5 | 19,3 | 20,3 | предоставление услуг ресторанами |
| Қаржы делдалдығы саласындағы қосалқы қызмет | 18,9 | 21,2 | 25,7 | 18,6 | 16,6 | Транспорт и связь |
| Жылжымайтын мүлікпен операциялар, жалға беру және тұтынушыларға қызмет көрсету | 19,0 | 20,8 | 24,3 | 16,8 | 15,3 | транспорт |
| Коммуналдық, әлеуметтік және дербес қызметтер көрсету | 17,8 | 27,6 | 34,9 | 35,7 | 30,7 | связь |
| | 22,9 | 18,3 | 19,1 | 17,8 | 12,7 | Вспомогательная деятельность в сфере финансового посредничества |
| | 17,7 | 26,2 | 19,2 | 19,0 | 17,3 | Операции с недвижимым имуществом, аренда и предоставление услуг |
| | 21,0 | 22,7 | 21,4 | 21,3 | 21,2 | Предоставление коммунальных, социальных и персональных услуг |

Өңірлер бойынша негізгі құрал-жабдықтардың тозу дәрежесі

Степень износа основных средств по регионам

жыл аяғына; пайызбен

конец года; в процентах

| | 2000 | 2001 | 2002 | 2003 | 2004 | |
|---------------------|------|------|------|------|------|-------------------|
| ҚАЗАҚСТАН | | | | | | РЕСПУБЛИКА |
| РЕСПУБЛИКАСЫ | 24,3 | 25,5 | 23,0 | 22,0 | 18,6 | КАЗАХСТАН |
| Ақмола | 45,7 | 37,4 | 36,0 | 32,3 | 28,7 | Ақмолинская |
| Ақтөбе | 20,0 | 19,5 | 19,9 | 18,7 | 17,5 | Актюбинская |
| Алматы | 32,6 | 31,5 | 31,0 | 24,7 | 21,2 | Алматинская |
| Атырау | 14,0 | 17,8 | 23,8 | 25,6 | 22,3 | Атырауская |
| Шығыс Қазақстан | 38,4 | 35,7 | 26,7 | 36,3 | 29,6 | В-Казахстанская |
| Жамбыл | 41,0 | 36,0 | 35,4 | 31,9 | 28,9 | Жамбылская |
| Батыс Қазақстан | 17,1 | 18,2 | 31,0 | 27,7 | 27,8 | З-Казахстанская |
| Қарағанды | 24,2 | 19,7 | 22,7 | 19,3 | 19,8 | Карагандинская |
| Қостанай | 33,7 | 37,1 | 25,5 | 27,3 | 22,5 | Костанайская |
| Қызылорда | 25,9 | 28,7 | 29,1 | 27,5 | 24,5 | Кызылординская |
| Маңғыстау | 29,0 | 20,2 | 22,9 | 20,6 | 21,4 | Мангистауская |
| Павлодар | 22,5 | 25,6 | 25,6 | 23,7 | 22,9 | Павлодарская |
| Солтүстік Қазақстан | 27,4 | 36,6 | 33,0 | 25,3 | 21,4 | С-Казахстанская |
| Оңтүстік Қазақстан | 40,2 | 39,0 | 31,1 | 29,0 | 22,8 | Ю-Казахстанская |
| Астана қаласы | 15,6 | 17,9 | 15,2 | 16,0 | 10,9 | г. Астана |
| Алматы қаласы | 19,1 | 18,8 | 18,1 | 17,6 | 15,4 | г. Алматы |

Мазмұны Содержание

| | |
|--|----|
| Шағын кәсіпорындар қызметінің негізгі көрсеткіштері | |
| Основные показатели деятельности малых предприятий | 9 |
| Экономикалық қызмет түрлері бойынша тіркелген шағын кәсіпорындардың саны | |
| Количество зарегистрированных малых предприятий по видам экономической деятельности | 10 |
| Өңірлер бойынша тіркелген шағын кәсіпорындардың саны | |
| Количество зарегистрированных малых предприятий по регионам | 11 |
| Экономикалық қызмет түрлері бойынша зерттелген шағын кәсіпорындардың саны | |
| Количество обследованных малых предприятий по видам экономической деятельности | 12 |
| Өңірлер бойынша зерттелген шағын кәсіпорындардың саны | |
| Количество обследованных малых предприятий по регионам | 15 |
| Зерттелген шағын кәсіпорындардың ұйымдық-құқықтық нысаны бойынша құрылымы (мемлекеттік басқару, денсаулық сақтау, білім беру ұйымдары есебінсіз) | |
| Структура обследованных малых предприятий по организационно-правовой форме (без учета организаций государственного управления, здравоохранения, образования) | 17 |
| Меншік нысандары бойынша зерттелген шағын кәсіпорындардың құрылымы | |
| Структура обследованных малых предприятий по формам собственности | 17 |
| Экономикалық қызмет түрлері бойынша шағын кәсіпорындар қызметкерлерінің саны | |
| Численность работников малых предприятий по видам экономической деятельности | 18 |
| Өңірлер бойынша шағын кәсіпорындар қызметкерлерінің саны | |
| Численность работников малых предприятий по регионам | 19 |
| Экономикалық қызмет түрлері бойынша қызметкерлердің тізімдік саны | |
| Списочная численность работников по видам экономической деятельности | 19 |
| Өңірлер бойынша қызметкерлердің тізімдік саны | |
| Списочная численность работников по регионам | 20 |
| Өңірлер бойынша тізімдік және тізімдік емес құрамдағы қызметкерлер мен қоса атқарушылардың еңбекақы қоры | |
| Фонд заработной платы работников списочного и несписочного состава и совместителей по видам экономической деятельности | 21 |
| Өңірлер бойынша тізімдік және тізімдік емес құрамдағы қызметкерлер мен қоса атқарушылардың еңбекақы қоры | |
| Фонд заработной платы работников списочного и несписочного состава и совместителей по регионам | 22 |
| Экономикалық қызмет түрлері бойынша қызметкерлердің орташа айлық жалақысы | |
| Среднемесячная заработная плата работников по видам экономической деятельности | 22 |

| | |
|---|----|
| Өңірлер бойынша қызметкерлердің орташа айлық жалақысы | |
| Среднемесячная заработная плата работников по регионам | 23 |
| Меншік нысандары бойынша шағын кәсіпорындар қызметкерлерінің орташа айлық жалақысы | |
| Среднемесячная заработная плата работников малых предприятий по формам собственности | 24 |
| Экономикалық қызмет түрлері бойынша өндірілген өнімдердің (тауарлар, жұмыс, қызметтер) көлемі | |
| Объем произведенной продукции (товаров, работ, услуг) по видам экономической деятельности | 24 |
| Меншік нысандары бойынша шағын кәсіпорындар өндірген өнімдер (тауарлар, жұмыс, қызметтер) көлемінің құрылымы | |
| Структура объема произведенной продукции (товаров, работ, услуг) малых предприятий по формам собственности | 25 |
| Өңірлер бойынша өндірілген өнім (тауарлар, жұмыс, қызметтер) көлемі | |
| Объем произведенной продукции (товаров, работ, услуг) по регионам | 26 |
| Экономикалық қызмет түрлері бойынша өнімдерді (тауарлар, жұмыс, қызметтер) өткізуден түскен табыс | |
| Доход от реализации продукции (товаров, работ, услуг) по видам экономической деятельности | 26 |
| Өңірлер бойынша өнімдерді (тауарлар, жұмыс, қызметтер) өткізуден түскен табыс | |
| Доход от реализации продукции (товаров, работ, услуг) по регионам | 27 |
| Экономикалық қызмет түрлері бойынша өнімдерді (тауарлар, жұмыс, қызметтер) өткізуден түскен табыстың құрылымы | |
| Структура дохода от реализации продукции (товаров, работ, услуг) по видам экономической деятельности | 28 |
| Шығыс баптары бойынша өнімдерді (тауарлар, жұмыс, қызметтер) өндіруге және өткізуге жұмсалған шығыстар | |
| Расходы на производство и реализацию продукции (товаров, работ, услуг) по статьям расходов | 29 |
| Республика бойынша шағын кәсіпорындар өнімдерін өндіруге жұмсалған шығындардың құрылымы | |
| Структура затрат на производство продукции малых предприятий по республике | 31 |
| Өнеркәсіп шағын кәсіпорындары өнімдерін өндіруге жұмсалған шығындардың құрылымы | |
| Структура затрат на производство продукции малых предприятий промышленности | 31 |
| Ауыл шаруашылығы, аң аулау және орман шаруашылығы шағын кәсіпорындары өнімдерін өндіруге жұмсалған шығындардың құрылымы | |
| Структура затрат на производство продукции малых предприятий сельского хозяйства, охоты и лесного хозяйства | 32 |
| Құрылыс шағын кәсіпорындары өнімдерін өндіруге жұмсалған шығындардың құрылымы | |
| Структура затрат на производство продукции малых предприятий строительства | 32 |

| | |
|---|----|
| Сауда; автомобильдерді, бұйымдар мен және жеке пайдаланатын заттарды жөндеу шағын кәсіпорындары өнімдерін өндіруге жұмсалған шығындардың құрылымы | |
| Структура затрат на производство продукции малых предприятий торговли; ремонта автомобилей, изделий и предметов личного пользования | 33 |
| Көлік шағын кәсіпорындары өнімдерін өндіруге жұмсалған шығындардың құрылымы | |
| Структура затрат на производство продукции малых предприятий транспорта | 33 |
| Экономикалық қызмет түрлері бойынша өткізілген өнімдердің (тауарлар, жұмыс, қызметтер) өзіндік құны | |
| Себестоимость реализованной продукции (товаров, работ, услуг) по видам экономической деятельности | 34 |
| Өңірлер бойынша өткізілген өнімдердің (тауарлар, жұмыс, қызметтер) өзіндік құны | |
| Себестоимость реализованной продукции (товаров, работ, услуг) по регионам | 35 |
| Экономикалық қызмет түрлері бойынша шағын кәсіпорындар қызметінің қаржы нәтижесі | |
| Финансовый результат деятельности малых предприятий по видам экономической деятельности | 35 |
| Өңірлер бойынша шағын кәсіпорындар қызметінің қаржы нәтижесі | |
| Финансовый результат деятельности малых предприятий по регионам | 36 |
| Экономикалық қызмет түрлері бойынша табыс алған шағын кәсіпорындарды топтастыру | |
| Группировка малых предприятий, получивших доход, по видам экономической деятельности | 37 |
| Табыс алған шағын кәсіпорындарды топтастыру, өңірлер бойынша | |
| Группировка малых предприятий, получивших доход, по регионам | 41 |
| Экономикалық қызмет түрлері бойынша залал алған шағын кәсіпорындарды топтастыру | |
| Группировка малых предприятий, получивших убыток, по видам экономической деятельности | 43 |
| Өңірлер бойынша залал алған шағын кәсіпорындарды топтастыру | |
| Группировка малых предприятий, получивших убыток, по регионам | 46 |
| Экономикалық қызмет түрлері бойынша айналым қаражаты | |
| Оборотные средства по видам экономической деятельности | 49 |
| Өңірлер бойынша айналым қаражаты | |
| Оборотные средства по регионам | 53 |
| Экономикалық қызмет түрлері бойынша шағын кәсіпорындардың дебиторлық берешегі | |
| Дебиторская задолженность малых предприятий по видам экономической деятельности | 55 |
| Өңірлер бойынша дебиторлық берешек | |
| Дебиторская задолженность по регионам | 56 |
| Экономикалық қызмет түрлері бойынша міндеттемелер жөніндегі берешек | |
| Задолженность по обязательствам по видам экономической деятельности | 56 |
| Өңірлер бойынша міндеттемелер жөніндегі берешек | |
| Задолженность по обязательствам по регионам | 57 |

| | |
|--|----|
| Міндеттеме түрлері және экономикалық қызмет түрлері бойынша берешектерді бөлу | |
| Распределение задолженности по видам обязательств и видам экономической деятельности | 58 |
| Міндеттеме түрлері және өңірлер бойынша берешектерді бөлу | |
| Распределение задолженности по видам обязательств и регионам | 62 |
| Дебиторлық берешек және міндеттеме бойынша берешектің серпіні | |
| Динамика дебиторской задолженности и задолженности по обязательствам | 64 |
| Экономикалық қызмет түрлері бойынша қаржы инвестициялары | |
| Финансовые инвестиции по видам экономической деятельности | 64 |
| Өңірлер бойынша қаржы инвестициялары | |
| Финансовые инвестиции по регионам | 68 |
| Экономикалық қызмет түрлері бойынша қаржы емес активтерге жұмсалған инвестицияларды бөлу | |
| Распределение инвестиций в нефинансовые активы по видам экономической деятельности | 70 |
| Өңірлер бойынша қаржы емес активтерге жұмсалған инвестицияларды үлестіру | |
| Распределение инвестиций в нефинансовые активы по регионам | 78 |
| Экономикалық қызмет түрлері бойынша негізгі капиталға жұмсалған инвестициялар | |
| Инвестиции в основной капитал по видам экономической деятельности | 83 |
| Өңірлер бойынша негізгі капиталға жұмсалған инвестициялар | |
| Инвестиции в основной капитал по регионам | 84 |
| Негізгі капиталға жұмсалған инвестициялардың құрылымы | |
| Структура инвестиций в основной капитал | 84 |
| Шағын кәсіпорындар негізгі құрал-жабдықтары түрлерінің нақты бары және жай-күйі | |
| Наличие и состояние видов основных средств малых предприятий | 85 |
| Экономикалық қызмет түрлері бойынша негізгі құрал-жабдықтардың бастапқы (ағымдағы) құны бойынша нақты бары | |
| Наличие основных средств по первоначальной (текущей) стоимости по видам экономической деятельности | 86 |
| Өңірлер бойынша негізгі құрал-жабдықтардың бастапқы (ағымдағы) құны бойынша нақты бары | |
| Наличие основных средств по первоначальной (текущей) стоимости по регионам | 87 |
| Экономикалық қызмет түрлері бойынша теңгерімдік (тозуды шегергендегі) құны бойынша негізгі құрал-жабдықтардың нақты бары | |
| Наличие основных средств по балансовой (за вычетом износа) стоимости по видам экономической деятельности | 88 |
| Өңірлер бойынша теңгерімдік (тозуды шегергендегі) құны бойынша негізгі құрал-жабдықтардың нақты бары | |
| Наличие основных средств по балансовой (за вычетом износа) стоимости по регионам | 89 |
| Экономикалық қызмет түрлері бойынша негізгі құрал-жабдықтардың жаңарту коэффициенті | |
| Коэффициент обновления основных средств по видам экономической деятельности | 90 |
| Өңірлер бойынша негізгі құрал-жабдықтардың жаңарту коэффициенті | |
| Коэффициент обновления основных средств по регионам | 91 |

| | |
|---|----|
| Экономикалық қызмет түрлері бойынша негізгі құрал-жабдықтардың жою коэффициенті | |
| Коэффициент ликвидации основных средств по видам экономической деятельности | 91 |
| Өңірлер бойынша негізгі құрал-жабдықтардың жою коэффициенті | |
| Коэффициент ликвидации основных средств по регионам | 92 |
| Экономикалық қызмет түрлері бойынша негізгі құрал-жабдықтардың тозу дәрежесі | |
| Степень износа основных средств по видам экономической деятельности | 93 |
| Өңірлер бойынша негізгі құрал-жабдықтардың тозу дәрежесі | |
| Степень износа основных средств по регионам | 94 |

Қазақстан Республикасының 2000-2004 жылдардағы шағын кәсіпорындарының қызметі/ Қазақстан Республикасы Статистика жөніндегі агенттігі, 2005 жыл

Деятельность малых предприятий Республики Казахстан за 2000-2004 годы/ Агентство Республики Казахстан по статистике, 2005 год

Қазақстан Республикасының 2000-2004 жылдардағы шағын кәсіпорындарының қызметі

Статистикалық жинақ

Деятельность малых предприятий Республики Казахстан за 2000-2004 годы

Статистический сборник

Жинаққа материалды
Ұлттық есеп жүргізу департаменті дайындаған
Департамент директоры - Д.К. Қайырова
тел.: 8(3272) 61-32-13
42-07-57

Материал к сборнику подготовлен
Департаментом национального счетоводства
Директор Департамента - Каирова Д.К.
тел.: 8(3272) 61-32-13
42-07-57

Аударған - Ерманова Ү.Қ

Перевод - Ерманова У.К

Статистикалық әдебиетті сатып алу бойынша
телефондар: тел.: 8(3272) 42-19-97
61-66-45

По вопросам приобретения статлитературы:
тел.: 8(3272) 42-19-97
61-66-45.

Өрлеген және беттеген - "Қазстатақпарат" ЖШС

Дизайн и верстка - ТОО "Казстатинформ"