

Қазақстан Республикасы статистика агенттігі  
Агентство Республики Казахстан по статистике

# **Қазақстан Республикасының шағын кәсіпорындарының қызметі**

Статистикалық жинақ

## **2001-2005**

# **Деятельность малых предприятий Республики Казахстан**

Статистический сборник

Алматы, 2006

Қазақстан Республикасының 2001-2005 жылдардағы шағын кәсіпорындарының қызметі.  
Статистикалық жинақ /  
Редакциясын басқарған Ю.Қ. Шоқама-  
нов/ Алматы, 2006 жыл. - 100 бет.

Деятельность малых предприятий  
Республики Казахстан за 2001-2005  
годы.  
Статистический сборник /  
Под редакцией Ю.К. Шокаманова/  
Алматы, 2006г. - 100 стр.

Статистикалық жинақта 2001-2005 жылдар кезеңіндегі шағын кәсіпорындар қызметі, олардың саны, даму серпіні және жай-күйі сипатталатын көрсеткіштер жарияланды.

Жинақ оқырмандардың қалың қауымына: әр түрлі басқару буындарының басшыларына, кәсіпорындар мен ұйымдардың экономикалық және қаржы қызметінің қызметкерлеріне, бұқаралық ақпарат құралдарына, жоғары оқу орындарының ғылыми және кәсіпкер қауымдарына, экономикалық жоғары оқу орындарының аспиранттары мен студенттеріне арналған.

В статистическом сборнике публикуются показатели, характеризующие деятельность малых предприятий, их количество, динамику развития и состояния за период с 2001 по 2005 годы.

Сборник рассчитан на широкий круг читателей: руководителей различных звеньев управления, работников экономических и финансовых служб предприятий и организаций, средств массовой информации, научных и предпринимательских кругов, высших учебных заведений, аспирантов и студентов экономических вузов.

Жинақта берілген шартты  
белгілер:

"-" - өзгеріс жоқ;  
"... " - деректер жоқ;  
"0,0" - өзгеріс шамасы өлшем  
бірліктен аз;  
"х" - деректер ұсынылмайды.

В сборнике приняты условные  
обозначения:

"-" - явление отсутствует;  
"... " - данных не имеется;  
"0,0" - величина явления меньше  
единицы измерения;  
"х" - данные не представляются.

## Алғы сөз

Бұл жинақ экономиканың маңызды секторы - елдің шағын кәсіпкерлік құрылымдары туралы мамандырылған статистикалық басылым болып табылады.

Жинақта мемлекеттік статистикалық есептіліктің нысандары негізінде бірыңғай бағдарлама бойынша, елдің статистикалық органдары жүргізген шағын кәсіпорындарды статистикалық байқаудың негізгі қорытындылары және қолданыстағы шағын кәсіпорындардың қамтылуымен - кәсіпкерлік іспен айналысатын және қызметкерлерінің тізімдік саны 50-ден аспайтын дербес заңды тұлғалар және негізгі қызмет түрі (экономикалық қызмет түрлерінің қолданыстағы сыныптауышы бойынша):

ауыл шаруашылығы аңшылық және орман шаруашылығы

балық аулау, балық өсіру

көп өндіру өнеркәсібі

өңдеу өнеркәсібі

электр энергиясын газ бен су өндіру және бөлу

сауда; автомобильдерді; тұрмыстық бұйымдар мен жеке пайдаланатын заттарды жөндеу

қонақ үйлер мен мейрамханалар

көлік

байланыс

қаржы делдалдығы саласындағы қосалқы қызмет

жылжымайтын мүлікпен операциялар, жалға беру және тұтынушыларға қызмет көрсету

коммуналдық, әлеуметтік және дербес қызмет көрсету салалары бойынша ұсынылған

Жинақ шағын кәсіпорындардың негізгі экономикалық көрсеткіштері: тіркелген және жұмыс істеп тұрған кәсіпорындардың саны, жұмыспен қамтылғандардың саны, қызметкерлердің тізімдік және тізімдік емес құрамының

## Предисловие

Настоящий сборник является специализированным статистическим изданием о важнейшем секторе экономики - малых предпринимательских структурах страны.

В сборнике представлены основные итоги статистического наблюдения малых предприятий, проводимого статорганами страны ежегодно по единой программе на основе формы государственной статистической отчетности и с охватом действующих малых предприятий - самостоятельных юридических лиц, занимающихся предпринимательской деятельностью, и имеющих списочную численность работников не более 50 человек и основной вид деятельности (по действующему классификатору видов экономической деятельности) в сферах:

сельское хозяйство; охота и лесное хозяйство

рыболовство, рыбоводство

горнодобывающая промышленность

обрабатывающая промышленность

производство и распределение электроэнергии, газа и воды

строительство

торговля; ремонт автомобилей; бытовых изделий и предметов личного пользования

гостиницы и рестораны

транспорт

связь

вспомогательная деятельность в сфере финансового посредничества

операции с недвижимым имуществом, аренда и предоставление услуг потребителям

предоставление коммунальных, социальных и персональных услуг.

Сборник содержит статистические материалы об основных экономических показателях малых предприятий:

және қоса атқарушылардың еңбекақы қоры, орташа айлық жалақы, өндірілген өнімдердің (тауарлар, жұмыс, қызметтер) көлемі және оларды өндіруге жұмсалған шығындар, негізгі құрал-жабдықтардың нақты қолда бары және жай-күйі, негізгі капиталға және айналым қаражатын толықтыруға жұмсалған инвестициялар көлемі, қаржы қызметінің нәтижелері және басқалары туралы статистикалық материалдарды қамтиды.

Жинақтың көрсеткіштері 2001, 2002, 2003, 2004, 2005 жылдардағы экономикалық қызмет түрлері және республика өңірлері бойынша құрылған.

Көрсеткіштердің құндық маңызы ағымдағы бағаларда келтірілген.

количестве зарегистрированных и действующих малых предприятий, численности занятых, фонде заработной платы работников списочного и несписочного состава и совместителей, среднемесечной заработной плате, объемах произведенной продукции (товаров, работ, услуг) и затратах на ее производство, наличии и состоянии основных средств, объемах инвестиций в основной капитал и на пополнение оборотных средств, результатах финансовой деятельности и других.

Показатели сборника сформированы по видам экономической деятельности и по регионам республики за 2001, 2002, 2003, 2004, 2005 годы.

Значение стоимостных показателей приведены в текущих ценах.

## Жинақтың жекелеген көрсеткіштеріне әдіс- намалық түсініктемелер

Шағын кәсіпорындардың статистикасы, есепті жылы шағын кәсіпорындардың (кәсіпкерлік іспен айналысатын дербес заңды тұлғалар) шаруашылық-қаржы нәтижелері бейнеленетін сондай-ақ шағын кәсіпорындардың еңбек, материалдық және қаржы ресурстарымен қамтамасыз етілу көрсеткіштерін көрсетеді.

Шағын кәсіпорындарды есепке алу үшін мынадай ұғымдар қолданылды:

**тіркелген шағын кәсіпорындар** - есепті жыл соңындағы жағдай бойынша ресми тіркелген заңда тұлғалар (жұмыс істеп тұрған және жұмыс істемейтін);

**жұмыс істеп тұрған кәсіпорындар** - белсенді кәсіпорындар, яғни есепті жылы экономикалық қызметті жүзеге асырғандар; жаңа кәсіпорындар, яғни есепті жылы тіркеліп, экономикалық қызметті жүзеге асыруға кіріскендер; сондай-ақ экономикалық қызметті уақытша жүзеге асырмаған кәсіпорындар;

**жұмыс істейтіндердің тізімдік саны** - қоса атқарушыларсыз және шарт бойынша жұмыс істейтіндерсіз, жалдамалы қызметкерлердің есепті жылғы орташа саны;

**барлық қызметкерлер саны** - тізімдік құрамдағы қызметкерлерді, қоса атқарушыларды, шарт бойынша жұмыс істейтіндерді, ақы төленбейтін қызметкерлерді (пайда немесе отбасы табысын табу үшін жұмыс берушілер меншікті кәсіпорындарында жұмыс істейтін жұмыс берушілер және оған көмектесетін еңбекке қабілетті жастағы отбасы мүшелерін) қосқандағы саны;

**орташа айлық жалақы** - қызметкерлердің тізімдік құрамы мен қызметті қоса атқарушылардың нақты есептелген жалақы қорын, жалақыны есептеу үшін алынған қызметкерлер санына және жылдың 12 айына бөлу жолымен есептеледі.

## Методологические пояснения к отдельным показателям сборника

Статистика малых предприятий содержит показатели, отражающие результаты хозяйственно-финансовой деятельности малых предприятий (самостоятельных юридических лиц, занимающихся предпринимательской деятельностью) за отчетный год, а также обеспеченность малых предприятий трудовыми, материальными и финансовыми ресурсами.

Для учета малых предприятий применены понятия:

**зарегистрированные малые предприятия** - официально зарегистрированные юридические лица (действующие и недействующие) по состоянию на конец отчетного года;

**действующие малые предприятия** - активные предприятия, т.е. осуществляющие в отчетном году экономическую деятельность; новые предприятия, т.е. зарегистрированные в отчетном году и приступающие к осуществлению экономической деятельности; а также предприятия, временно не осуществляющие экономическую деятельность;

**списочная численность работающих** - численность наемных работников в среднем за отчетный год, без совместителей и работающих по договорам;

**численность всех работников** - численность, включающая работников списочного состава, совместителей, работающих по договорам, неоплачиваемых работников (работодателей и помогающих ему членов семьи в трудоспособном возрасте, работающих на собственных предприятиях для получения прибыли или семейного дохода);

**среднемесячная заработная плата** - исчисляется путем деления фактически начисленного фонда заработной платы работников списочного состава и совместителей на численность работников, принимаемую для исчисления заработной платы, и на число 12 - количество месяцев в году;

**өндірілген өнімдердің (тауар, жұмыс, қызмет) көлеміне** - жіберілген (жөнелтілген) өнімнің (тауарлар, жұмыс, қызмет) нақты өзіндік құны, өз қажеттіліктеріне жұмсалған өнімнің құны, қоймада жатқан және өткізуге арналған дайын өнім қорларының өзгеруі, аяқталмаған өндіріс қалдықтарының өзгеруі кіреді;

**өнім (тауарлар, жұмыс қызмет) өндіруге және өткізуге кеткен шығыстар** - өнім өндіруге байланысты сияқты, өзіндік құнға қосылмайтын және кезең шығыстары деп танылатын өнім (тауарлар, жұмыс, қызмет) өндіруге кеткен барлық нақты шығындарды да қосады;

**өнім (тауарлар, жұмыс, қызмет) өндіруге кеткен шығындар** - өнімді (тауарлар, жұмыс, қызмет) өндіруге байланысты барлық нақты шығындарды қосады және өндірілген өнімдердің (тауарлар, жұмыс, қызмет) өзіндік құнын қалыптастырады;

**кезең шығыстары** - бұл өнімнің (тауарлар, жұмыс, қызмет) өндірістік өзіндік құнына енгізілмеген шығыстары;

**өнімді (тауарлар, жұмыс, қызмет) өткізуден түскен табыс** - жөнелтілген тауар-материалдық қорлардың табыс алуға тиісті (жанама салықсыз) және алынған табысының жалпы сомасы, орындалған жұмыстар, көрсетілген қызметтер қайтарылған тауарлар құнын сату шегерімі және бағаны түсіру шегеріліп көрсетіледі;

**қаржылық нәтиже** - табыс немесе кәсіпорындар қызметінің сальдоланған қаржылық нәтижесі; есепті жылғы табыс немесе залалы;

**дебиторлық берешек** - жөнелтілген өнімдер, орындалған жұмыстар және көрсетілген қызметтер үшін сатып алушылар берешегі, соның ішінде алынған вексельдермен және аванстармен қамтамасыз етілгендері; материалдық зиянды және басқа да төлемдерді өтеу; бюджеттен тыс (зейнетақы және басқа) қорлардың төлемдері бойынша;

**жалақы және басқа да төлемақылар бойынша қызметкерлерге берешек** - қызметкерлерге еңбекақы және

**объем произведенной продукции (товаров, работ, услуг)** - включает фактическую себестоимость отпущенной (отгруженной) продукции (товаров, работ, услуг), стоимость своей продукции, использованной на собственные нужды, изменение запасов готовой продукции, находящейся на складе и предназначенной для реализации, изменение остатков незавершенного производства;

**расходы на производство и реализацию продукции (товаров, работ, услуг)** - включают все фактические затраты на производство и реализацию продукции (товаров, работ, услуг), как связанные с производством продукции, так и не включаемые в себестоимость и признаваемые расходами периода;

**затраты на производство продукции (товаров, работ, услуг)** - включают все фактические затраты, связанные с производством продукции (товаров, работ, услуг), и формируют себестоимость произведенной продукции (товаров, работ, услуг);

**расходы периода** - это расходы, не включаемые в производственную себестоимость продукции (товаров, работ, услуг);

**доход от реализации продукции (товаров, работ, услуг)** - общая сумма полученных и подлежащих к получению доходов (без косвенных налогов) за отгруженные товарно-материальные запасы, выполненные работы, оказанные услуги, за минусом стоимости возвращенных товаров, скидок с продаж и с цены;

**финансовый результат** - доход или сальдированный финансовый результат деятельности предприятия; доход или убыток за отчетный год;

**дебиторская задолженность** - задолженность покупателей за отгруженную продукцию, выполненные работы и оказанные услуги, в том числе обеспеченные полученными векселями и авансами; возмещение материального ущерба и других выплат; по платежам во внебюджетные (пенсионные и др.) фонды;

басқа да төлемақылар бойынша берешек сомасы, есепті күні өтелмеген, өткен кезеңнен қалған берешектің ауысқан қалдығын қоса;

**негізгі құрал-жабдықтар** - бұл (үйлер, ғимараттар, жұмыс және күш машиналары мен жабдықтар, өлшеуіш және реттеуші құралдар мен құрылғылар, есептеу техникасы, көлік құрал - жабдықтары, өндірістік және шаруашылық мұқаммал, ересек жұмысшы және өнім беретін мал, көп жылдық екпе ағаштар, арнаулы құралдар және басқалары) рыноктік және рыноктік емес қызметтер көрсету үшін өзгермейтін табиғи - заттай ұзақ уақыт қолданылып (бір жылдан аса) біртіндеп өз құнынан өндірілген өнімдер мен қызметтерге көшірілетін материалдық активтер;

**бастапқы құн** - бұл негізгі құрал-жабдықтарды құру немесе сатып алу үшін нақты жұмсалған шығындар құны, оған төленген, орны толмайтын салықтар мен алымдар қоса, сондай-ақ жеткізуге, құрастыруға, орнатуға, іске қосуға жіберілген шығындар және өз міндетіне сай пайдалану үшін негізгі активтерді жұмыс жағдайына келтіруге тікелей байланысты кез келген басқа да шығыстар;

**ағымдағы құн** - бұл белгілі күнге негізгі құрал-жабдықтардың қолданыстағы нарықтық бағасы бойынша құны;

**теңгерімдік құн** - бұл активтердің есебі мен есептілігі (қалдық құн) бейнеленетін негізгі құрал-жабдықтың жинақталған тозу сомасын шегергендегі, бастапқы немесе ағымдағы құны;

**тозу** - қолданыстағы негізгі құрал-жабдықтардың ескіруі бейнеленетін, негізгі құрал-жабдықтар объектілерінің табиғи және моральдық сипатының шығасы процесі;

**инвестициялар** - табыс табу және оң нәтижелерге жету мақсатында кәсіпкерлік объектілер мен басқа да қызмет түрлеріне салынған ақшалай қаражаттар, бағалы қағаздар, технологиялар, машиналар, жабдықтар, лицензиялар,

**задолженность работникам по заработной плате и другим выплатам** - сумма задолженности по оплате труда и другим выплатам работникам, включая переходящие остатки задолженности с предыдущего периода, непогашенные на отчетную дату;

**основные средства** - это произведенные материальные активы (здания, сооружения, рабочие и силовые машины и оборудование, измерительные и регулирующие приборы и устройства, вычислительная техника, транспортные средства, производственный и хозяйственный инвентарь, взрослый рабочий и продуктивный скот, многолетние насаждения, специальные инструменты и др), действующие в течение длительного периода времени (более одного года), которые в неизменной натурально-вещественной форме используются для производства товаров, оказания рыночных и нерыночных услуг, постепенно перенося свою стоимость на создаваемые продукты и услуги;

**первоначальная стоимость** - это стоимость фактически произведенных затрат по возведению или приобретению основных средств, включая уплаченные, не возмещаемые налоги и сборы, а также затраты по доставке, монтажу, установке, пуску в эксплуатацию и любые другие расходы, непосредственно связанные с приведением актива в рабочее состояние для его использования по назначению;

**текущая стоимость** - это стоимость основных средств по действующим рыночным ценам на определенную дату;

**балансовая стоимость** - это первоначальная или текущая стоимость основных средств за вычетом суммы накопленного износа, по которой активы отражаются в учете и отчетности (остаточная стоимость);

**износ** - процесс потери физических и моральных характеристик объектов основных средств, который отражает старение действующих основных средств;

**инвестиции** - денежные средства, ценные бумаги, технологии, машины,

басқа да кез-келген мүлік немесе мүліктік құқық, зиялылық құндылықтар;

**негізгі капиталға инвестициялар** - құрылысқа негізгі құрал-жабдықтарды сатып алуға және күрделі жөндеуге, пайдалы қазбаларды барлауға, бағдарламалық қамтамасыз етуге жұмсалған шығындар;

**кәсіпорындардың қаржы инвестициялары** - қаржылық талаптарды олардың азаюы шегеріліп таза сатып алу (ел аумақтарында және одан тыс жерлерде орналасқан заңды тұлғалардың ақшалай қаражаттары, материалдық және басқа құндылықтарды банктік салымдарға (депозиттерге), облигацияларға, бағалы қағаздарға, акцияларға, жарғылық капиталға салымы);

**кәсіпорындарға жұмсалған қаржылық инвестициялар** - қаржылық міндеттемелерді олардың өтеулері шегеріліп қабылдау (аталған кәсіпорындардың акцияларды сатудан түскен қаражаттары, оның жарғылық капиталға жұмсалымынан, қайтару негізінде алған кредиттері бюджет қаражаттары);

оборудование, лицензии, любое другое имущество или имущественные права, интеллектуальные ценности, вкладываемые в объекты предпринимательской и другие виды деятельности в целях получения дохода и достижения положительного эффекта;

**инвестиции в основной капитал** - затраты на строительство, приобретение и капитальный ремонт основных средств, разведку полезных ископаемых, программное обеспечение и т.п.;

**финансовые инвестиции предприятия** - чистое приобретение финансовых требований за вычетом их уменьшения (вложения денежных средств, материальных и иных ценностей в банковские вклады (депозиты), облигации, ценные бумаги, акции, уставные капиталы других юридических лиц, расположенных на территории страны и за её пределами);

**финансовые инвестиции в предприятие** - принятие финансовых обязательств за вычетом их погашения (средства от продажи акций данного предприятия, от вложений в его уставный капитал, полученные кредиты, бюджетные средства на возвратной основе).



**Шағын кәсіпорындар қызметінің негізгі көрсеткіштері**  
**Основные показатели деятельности малых предприятий**

	2001	2002	2003	2004	2005	
Жыл аяғына тіркелген шағын кәсіпорындардың саны, бірлік <sup>*)</sup>	115354	130770	145160	141783	192255	Количество зарегистрированных предприятий на конец года, единиц. <sup>*)</sup>
одан статистика органдарының зерттегені, бірлік	54503	63934	68708	69207	74379	из них обследовано органами статистики, единиц.
Қызметкерлердің жалпы саны, адам	534898	692216	748785	768640	811851	Общая численность работников, человек
Тізімдік және тізімдік емес құрамдағы қызметкерлер мен қоса атқарушылардың еңбекақы қоры, млн. теңге	47510	65901	98193	129143	182654	Фонд заработной платы работников списочного и несписочного состава и совместителей, млн. тенге
Орташа айлық еңбекақы, теңге	11426	13874	17583	21102	28536	Среднемесячная заработная плата, тенге
Өндірілген өнімнің көлемі, млн. теңге	577667	876645	1278357	1768433	2704759	Объем произведенной продукции, млн. тенге
Өнімдерді (тауарлар, жұмыс, қызметтер) өткізуден түскен табыс, млн. теңге	1190555	1634041	2365661	3187820	5068137	Доход от реализации продукции (товаров, работ, услуг), млн. тенге
Жиынтық табыс (+), залал (-), млн. теңге	-8256	-28807	-9040	56112	189522	Совокупный доход (+), убыток (-), млн. тенге
Міндеттемелер бойынша берешек, млн. теңге	1105407	1345472	1755283	2430832	4130382	Задолженность по обязательствам, млн. тенге
Еңбекақы төлеу бойынша берешек, млн. теңге	5663	6548	8718	12272	12827	Задолженность по заработной плате, млн. тенге
Дебиторлық берешек, млн. теңге	477296	625708	843684	1183594	1937652	Дебиторская задолженность, млн. тенге
Негізгі құрал-жабдықтардың бастапқы (ағымдағы) құны, млн. теңге	246954	260457	357505	502529	1110501	Первоначальная (текущая) стоимость основных средств, млн. тенге
Негізгі құрал-жабдықтардың тозу дәрежесі, %	25,5	23,0	22,0	18,6	17,8	Степень износа основных средств, в %
Негізгі капиталға жұмсалған инвестициялар, млн. теңге	101531	143571	187433	340873	560698	Инвестиции в основной капитал, млн. тенге

<sup>\*)</sup> мемлекеттік басқару органдары, білім беру, денсаулық сақтау және әлеуметтік қызмет көрсету, сондай-ақ банктердің, сақтандыру және қоғамдық ұйымдардың есебінсіз

<sup>\*)</sup> без учета организаций государственного управления, образования, здравоохранения и социального обслуживания, а также банков, страховых и общественных организаций

**Экономикалық қызмет түрлері бойынша тіркелген  
шағын кәсіпорындардың саны\*)  
Количество зарегистрированных малых предприятий  
по видам экономической деятельности\*)**

	Статистикалық тіркелім деректері бойынша					
	По данным Статистического регистра					
	2002 жылдың 1 қаң- тарына	2003 жылдың 1 қаң- тарына	2004 жылдың 1 қаң- тарына	2005 жылдың 1 қаң- тарына	2006 жылдың 1 қаң- тарына	
	на 1 января 2002 года	на 1 января 2003 года	на 1 января 2004 года	на 1 января 2005 года	на 1 января 2006 года	
<b>БАРЛЫҒЫ</b>	115354	130770	145160	141783	192255	<b>ВСЕГО</b>
Ауыл шаруашылығы, аңшылық және орман шаруашылығы	8213	8879	9294	8900	11193	Сельское хозяйство, охота и лесное хозяйство
ауыл шаруашылығы аңшылық және осы салааларда қызмет көрсету	8096	8744	9143	8757	10998	сельское хозяйство, охота и предостав- ление услуг в этих областях
орман шаруашылығы және осы салада қызмет көрсету	117	135	151	143	195	лесное хозяйство и предоставление ус- луг в этой области
Балық аулау, балық өсіру	292	311	318	285	365	Рыболовство, рыбо- водство
Өнеркәсіп	13791	15090	16170	14419	19190	Промышленность
кен өндіру өнеркәсібі	757	839	949	884	1271	горнодобывающая промышленность
өңдеу өнеркәсібі	11999	13206	14198	12478	16592	обрабатывающая промышленность
электр энергиясың, газ бен су	1035	1045	1023	1057	1327	производство и рас- пределение электро- энергии, газа и воды
өндіру және бөлу	11118	13314	15825	16567	23110	Строительство
Құрылыс						
Сауда; автомобиль- дерді, тұрмыстық бұйымдар мен жеке пайдаланатын зат- тарды жөндеу	50657	58289	64816	55475	76113	Торговля; ремонт автомобилей, быто- вых изделий и пред- метов личного пользования
Қонақ үйлер мен мейрамханалар	1956	2129	2339	1903	2626	Гостиницы и ресто- раны
Көлік және байланыс	5941	6730	7460	6832	9304	Транспорт и связь
көлік	5311	6034	6695	6128	8340	транспорт
байланыс	630	696	765	704	964	связь
Қаржы делдалдығы саласындағы қосалқы қызмет	2612	2754	2898	2482	3787	Вспомогательная деятельность в сфе- ре финансового посредничества
Жылжымайтын мүлікпен операциялар, жалға беру және тұтынушы- ларға қызмет көрсету	17430	19569	22031	21909	29951	Операции с недвижи- мым имуществом, арен- да и предоставление услуг потребителям

Жалғасы

Продолжение

	Статистикалық тіркелім деректері бойынша					
	По данным Статистического регистра					
	2002 жылдың 1 қаңтарына	2003 жылдың 1 қаңтарына	2004 жылдың 1 қаңтарына	2005 жылдың 1 қаңтарына	2006 жылдың 1 қаңтарына	
	на 1 января 2002 года	на 1 января 2003 года	на 1 января 2004 года	на 1 января 2005 года	на 1 января 2006 года	
Коммуналдық, әлеуметтік және дербес - қызметтер көрсету	3344	3705	4009	13011	16616	Предоставление коммунальных, социальных и персональных услуг

*\*1 мемлекеттік басқару органдарының, білім беру, денсаулық сақтау және әлеуметтік қызмет көрсету, сондай-ақ банктердің, сақтандыру және қоғамдық ұйымдардың есебінсіз*  
*\*2 без учета организаций государственного управления, образования, здравоохранения и социального обслуживания, а также банков, страховых и общественных организаций*

**Өңірлер бойынша тіркелген шағын кәсіпорындардың саны\*)**  
**Количество зарегистрированных малых предприятий по регионам\*)**

	Статистикалық тіркелім деректері бойынша					
	По данным Статистического регистра					
	2002 жылдың 1 қаң- тарына	2003 жылдың 1 қаң- тарына	2004 жылдың 1 қаң- тарына	2005 жылдың 1 қаң- тарына	2006 жылдың 1 қаң- тарына	
	на 1 января 2002 года	на 1 января 2003 года	на 1 января 2004 года	на 1 января 2005 года	на 1 января 2006 года	
<b>ҚАЗАҚСТАН РЕСПУБЛИКАСЫ</b>	115354	130770	145160	141783	192255	<b>РЕСПУБЛИКА КАЗАХСТАН</b>
Ақмола	4010	4572	4949	5056	6609	Ақмолинская
Ақтөбе	4470	4915	5387	5546	7329	Актюбинская
Алматы	5343	5986	6532	6606	8668	Алматинская
Атырау	2434	3056	3689	4113	5162	Атырауская
Шығыс Қазақстан	8661	9555	3323	9568	12721	Восточно- Казахстанская
Жамбыл	4045	4283	4542	4439	5762	Жамбылская
Батыс Қазақстан	2633	3013	9792	3423	4200	Западно- Казахстанская
Қарағанды	8520	9243	5931	9367	12429	Карагандинская
Қостанай	5333	5722	2802	6061	7595	Костанайская
Қызылорда	2379	2596	3905	3215	3948	Кызылординская
Маңғыстау	2922	3398	12628	4104	5169	Мангистауская
Павлодар	6006	6655	7087	6509	8860	Павлодарская
Солтүстік Қазақстан	3280	3627	3763	4045	5157	Северо- Казахстанская
Оңтүстік Қазақстан	10234	11314	10120	12382	16791	Южно-Казахстанская
Астана қаласы	7397	8921	10681	12117	16428	г.Астана
Алматы қаласы	37687	43914	50029	45232	65427	г.Алматы

*\*1 мемлекеттік басқару органдарының, білім беру, денсаулық сақтау және әлеуметтік қызмет көрсету, сондай-ақ банктердің, сақтандыру және қоғамдық ұйымдардың есебінсіз*  
*\*2 без учета организаций государственного управления, образования, здравоохранения и социального обслуживания, а также банков, страховых и общественных организаций*

**Экономикалық қызмет түрлері бойынша зерттелген шағын  
кәсіпорындардың саны**

**Количество обследованных малых предприятий  
по видам экономической деятельности**

	2002 жылдың 1 қаңтарына		2003 жылдың 1 қаңтарына		
	на 1 января 2002 года		на 1 января 2003 года		
	бірлік	тіркелген санына %	бірлік	тіркелген санына %	
	единиц	в % к ко- личеству зарегист- рирован- ных	единиц	в % к ко- личеству зарегист- рирован- ных	
<b>БАРЛЫҒЫ</b>	54503	47,2	63934	48,9	<b>ВСЕГО</b>
Ауыл шаруашылығы, аңшылық және орман шаруашылығы	3402	41,4	3903	44,0	Сельское хозяйство, охота и лесное хозяйство
ауыл шаруашылығы аңшы лық және осы салаларда қызмет көрсету	3321	41,0	3810	43,6	сельское хозяйство, охота и предоставление услуг в этих областях
орман шаруашылығы және осы салада қызмет көрсету	81	69,2	93	68,9	лесное хозяйство и предоставление услуг в этой области
Балық аулау, балық өсіру	121	41,4	143	46,0	рыболовство, рыбоводство
Өнеркәсіп	6931	50,2	7914	52,4	Промышленность
кен өндіру өнеркәсібі	342	45,2	388	46,2	горнодобывающая промышленность
өңдеу өнеркәсібі	5991	49,9	6909	52,3	обрабатывающая промышленность
электр энергиясын, газ бен су өндіру және бөлу	598	57,8	617	59,0	производство и распре- деление электроэнергии газа и воды
Құрылыс	5962	53,6	7286	54,7	Строительство
Сауда; автомобильдерді, тұрмыстық бұйымдар мен жеке пайдаланатын					Торговля; ремонт авто- мобилей, бытовых изде- лий и предметов личного
заттарды жөндеу	21795	43,0	25894	44,4	пользования
Қонақ үйлер мен мейрамханалар	942	48,2	1069	50,2	Гостиницы и рестораны
Көлік және байланыс	3004	50,6	3421	50,8	Транспорт и связь
көлік	2647	49,8	3022	50,1	транспорт
байланыс	357	56,7	399	57,3	связь
Қаржы делдалдығы сала- сындағы қосалқы қызмет	958	36,7	1059	38,5	Вспомогательная деятель- ность в сфере финансо- вого посредничества
Жылжымайтын мүлікпен операциялар, жалға беру және тұтынушыларға қызмет көрсету	9542	54,7	11162	57,0	Операции с недвижимым имуществом, аренда и предоставление услуг потребителям
Коммуналдық, әлеуметтік және дербес қызметтер көрсету	1846	55,2	2083	56,2	Предоставление комму- нальных, социальных и персональных услуг

Жалғасы

Продолжение

	2004 жылдың 1 қаңтарына		2005 жылдың 1 қаңтарына		2006 жылдың 1 қаңтарына		
	на 1 января 2004 года		на 1 января 2005 года		на 1 января 2006 года		
	бірлік	тіркел- ген са- нына %	бірлік	тіркел- ген са- нына %	бірлік	тіркел- ген са- нына %	
	единиц	в % к коли- честву зарегис- триро- ванных	единиц	в % к коли- честву зарегис- триро- ванных	единиц	в % к коли- честву зарегис- триро- ванных	
<b>БАРЛЫҒЫ</b>	68708	47,3	69207	48,8	74379	38,7	<b>ВСЕГО</b>
Ауыл шаруашылығы, аңшылық және орман шаруашылығы	4030	43,4	4079	45,3	4378	39,1	Сельское хозяйство, охота и лесное хозяйство
ауыл шаруашылығы аңшылық және осы салаларда қызмет көрсету	3933	43,0	3984	45,5	4285	39,0	сельское хозяйство, охота и предостав- ление услуг в этих областях
орман шаруашылығы және осы салада қызмет көрсету	97	64,2	95	66,4	93	47,7	лесное хозяйство и предоставление услуг в этой области
Балық аулау, балық өсіру	152	47,8	152	53,3	162	44,4	Рыбоводство,
Өнеркәсіп	8371	51,8	8344	57,9	8676	45,2	рыбоводство
кен өндіру өнеркәсібі	442	46,6	479	54,2	540	42,5	Промышленность горнодобывающая
өңдеу өнеркәсібі	7321	51,6	7242	58,0	7503	45,2	обрабатывающая промышленность
электр энергиясын, газ бен су өндіру және бөлу	608	59,4	623	58,9	633	47,7	производство и распределение электроэнергии
Құрылыс	8512	53,8	9129	55,1	10372	44,9	газа и воды
Сауда; автомобиль- дерді, тұрмыстық бұйымдар мен жеке пайдаланатын	26853	41,4	26393	47,6	27370	36,0	Строительство Торговля; ремонт автомобилей, быто- вых изделий и предметов личного
заттарды жөндеу	1124	48,1	1117	58,7	1128	43,0	пользования
Қонақ үйлер мен мейрамханалар	3723	49,9	3648	53,4	3969	42,7	Гостиницы
Көлік және байланыс	3279	49,0	3220	52,5	3538	42,4	и рестораны
көлік	3279	49,0	3220	52,5	3538	42,4	Транспорт и связь
байланыс	444	58,0	428	60,8	431	44,7	транспорт связь
Қаржы делдалдығы саласында қосалқы қызмет	1189	41,0	1147	46,2	1259	33,2	Вспомогательная деятельность в сфере финансового посредничества
Жылжымайтын мүлік- пен операциялар, жалға беру және тұты- нушыларға қызмет көрсету	12619	57,3	13208	60,3	14950	49,9	Операции с недви- жимым имуществом, аренда и предос- тавление услуг потребителям
Коммуналдық, әлеумет- тік және дербес қызметтер көрсету	2135	53,3	1990	15,3	2115	12,7	Предоставление ком- мунальных, социаль- ных и персональных услуг

Өңірлер бойынша зерттелген шағын кәсіпорындардың саны  
Количество обследованных малых предприятий по регионам

	2002 жылдың 1 қаңтарына		2003 жылдың 1 қаңтарына		
	на 1 января 2002 года		на 1 января 2003 года		
	бірлік	тіркелген санына %	бірлік	тіркелген санына %	
	единиц	в % к ко- личеству зарегист- рирован- ных	единиц	в % к ко- личеству зарегист- рирован- ных	
ҚАЗАҚСТАН РЕСПУБЛИКАСЫ	54503	47,2	63934	48,9	РЕСПУБЛИКА КАЗАХСТАН
Ақмола	1878	46,8	1967	43,0	Ақмолинская
Ақтөбе	3481	77,9	3690	75,1	Актюбинская
Алматы	2243	42,0	2571	43,0	Алматинская
Атырау	1434	58,9	1843	60,3	Атырауская
Шығыс Қазақстан	5465	63,1	6123	64,1	Восточно-Казахстанская
Жамбыл	1376	34,0	1578	36,8	Жамбылская
Батыс Қазақстан	2039	77,4	2242	74,4	Западно-Казахстанская
Қарағанды	4339	50,9	4695	50,8	Карагандинская
Қостанай	2208	41,4	3495	61,1	Костанайская
Қызылорда	840	35,3	976	37,6	Кызылординская
Маңғыстау	1293	44,3	1513	44,5	Мангистауская
Павлодар	2265	37,7	2902	43,6	Павлодарская
Солтүстік Қазақстан	1907	58,1	2053	56,6	Северо-Казахстанская
Оңтүстік Қазақстан	3318	32,4	3587	31,7	Южно-Казахстанская
Астана қаласы	3857	52,1	4500	50,4	г.Астана
Алматы қаласы	16560	43,9	20199	46,0	г.Алматы

Жалғасы

Продолжение

	2004 жылдың 1 қаңтарына		2005 жылдың 1 қаңтарына		2006 жылдың 1 қаңтарына		
	на 1 января 2004 года		на 1 января 2005 года		на 1 января 2006 года		
	бірлік	тіркел- ген са- нына %	бірлік	тіркел- ген са- нына %	бірлік	тіркел- ген са- нына %	
	единиц	в % к коли- честву зарегис- триро- ванных	единиц	в % к коли- честву зарегис- триро- ванных	единиц	в % к коли- честву зарегис- триро- ванных	
<b>ҚАЗАҚСТАН РЕСПУБЛИКАСЫ</b>							<b>РЕСПУБЛИКА КАЗАХСТАН</b>
Ақмола	68708	47,3	69207	48,8	74379	38,7	Ақмолинская
Ақтөбе	3393	63,0	3409	61,5	3421	46,7	Актюбинская
Алматы	2777	42,5	2822	42,7	3089	35,6	Алматинская
Атырау	2253	61,1	2517	61,2	2681	51,9	Атырауская
Шығыс Қазақстан	6192	86,3	6656	69,6	7026	55,2	Восточно- Казахстанская

## Жалғасы

Продолжение

				дың	2006 жылдың		
				ына	1 қаңтарына		
				аря	на 1 января		
				да	2006 года		
				тіркел- ген са- нына %	бірлік	тіркел- ген са- нына %	
				в % к коли- честву зарегис- триро- ванных	единиц	в % к коли- честву зарегис- триро- ванных	
Жамбыл				45,9	2068	35,9	Жамбылская
Батыс Қазақстан				76,3	2772	66,0	Западно-Казахстанская
Қарағанды				52,9	5060	40,7	Карагандинская
Қостанай				45,0	2614	34,4	Костанайская
Қызылорда				51,1	1720	43,6	Кызылординская
Маңғыстау				36,6	1425	27,6	Мангистауская
Павлодар				49,4	3453	39,0	Павлодарская
Солтүстік Қазақстан				54,1	2470	47,9	Северо-Казахстанская
Оңтүстік Қазақстан				32,5	4203	25,0	Южно-Казахстанская
Астана қаласы				47,4	5328	32,4	г.Астана
Алматы қаласы				43,9	24680	37,7	г.Алматы

**Зерттеу нысаны бойынша**

С  
по орган  
государст


пайызбен

ардың ұйымдық-құқықтық  
кеттік басқару, денсаулық сақтау,  
ары есебінсіз)  
х малых предприятий  
орме (без учета организаций  
равоохранения, образования)

в процентах

2001 жь  
2001 го

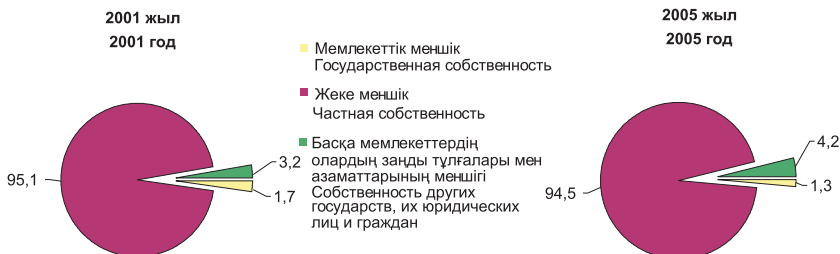
2005жыл  
2005 год



**Меншік нысандары бойынша зерттелген шағын  
кәсіпорындардың құрылымы  
Структура обследованных малых предприятий  
по формам собственности**

пайызбен

в процентах



**Экономикалық қызмет түрлері бойынша шағын кәсіпорындар  
қызметкерлерінің саны  
Численность работников малых предприятий  
по видам экономической деятельности**

адам

человек

	2001	2002	2003	2004	2005	
<b>БАРЛЫҒЫ</b>	534898	692216	748785	768640	811851	<b>ВСЕГО</b>
Ауыл шаруашылығы, аңшылық және орман шаруашылығы	64854	77346	75267	66798	66611	Сельское хозяйство, охота и лесное хозяйство
Балық аулау, балық өсіру	1777	2009	1313	1580	2480	Рыболовство, рыболовство
Өнеркәсіп	92516	112212	118032	120749	119266	Промышленность
кен өндіру өнеркәсібі	5632	7539	8915	8027	9398	горнодобывающая промышленность
өңдеу өнеркәсібі	76066	91732	96069	100327	99448	обрабатывающая промышленность
электр энергиясың, газ бен су өндіру және бөлу	10818	12941	13048	12395	10420	производство и распределение электроэнергии, газа и воды
Құрылыс	75716	103302	123721	140715	156446	Строительство
Сауда; автомобильдерді, тұрмыстық бұйымдар мен жеке пайдаланатын заттарды жөндеу	133796	201064	212292	211393	213404	Торговля; ремонт автомобилей, бытовых изделий и предметов личного пользования
Қонақ үйлер мен мейрамханалар	9786	11854	12718	12713	13684	Гостиницы и рестораны
Көлік және байланыс көлік	34376	40094	43589	43609	45197	Транспорт и связь
байланыс	30347	35687	39035	39118	40806	транспорт
	4029	4407	4554	4491	4391	связь
Қаржы делдалдығы саласындағы қосалқы қызмет	5727	6760	6856	6991	8255	Вспомогательная деятельность в сфере финансового посредничества



Жалғасы

Продолжение

	2001	2002	2003	2004	2005	
Жылжымайтын мүлікпен операциялар, жалға беру және тұтынушыларға қызмет көрсету	91300	109246	124431	132623	151555	Операции с недвижимым имуществом, аренда и предоставление услуг
Коммуналдық, әлеуметтік және дербес қызметтер көрсету	25050	28329	30566	31469	34953	потребителям Предоставление коммунальных, социальных и персональных услуг

**Өңірлер бойынша шағын кәсіпорындар қызметкерлерінің саны**  
**Численность работников малых предприятий по регионам**

адам

человек

	2001	2002	2003	2004	2005	
<b>ҚАЗАҚСТАН РЕСПУБЛИКАСЫ</b>						<b>РЕСПУБЛИКА КАЗАХСТАН</b>
Ақмола	32502	40077	41665	38674	36420	Ақмолинская
Ақтөбе	25715	27120	28295	30792	32749	Актюбинская
Алматы	33549	51569	47016	43975	42641	Алматинская
Атырау	15866	22806	26729	31497	36188	Атырауская
Шығыс Қазақстан	47060	55959	51581	53104	60922	Восточно-Казахстанская
Жамбыл	16202	25610	26985	24067	21655	Жамбылская
Батыс Қазақстан	19326	21935	22464	20814	23862	Западно-Казахстанская
Қарағанды	38277	52566	54327	51953	51986	Карагандинская
Қостанай	40471	42933	40681	42047	40160	Костанайская
Қызылорда	14019	17957	16534	16631	18686	Кызылординская
Маңғыстау	15990	18359	26747	25494	26240	Мангистауская
Павлодар	28043	35000	37171	31670	34094	Павлодарская
Солтүстік Қазақстан	19793	26325	26138	26288	28869	Северо-Казахстанская
Оңтүстік Қазақстан	39822	44163	61005	52999	55709	Южно-Казахстанская
Астана қаласы	32642	46128	59121	89041	94279	г. Астана
Алматы қаласы	115621	163709	182326	189594	207391	г. Алматы

**Экономикалық қызмет түрлері бойынша қызметкерлердің тізімдік саны**  
**Списочная численность работников по видам экономической деятельности**

жыл бойына орташа, адам

в среднем за год, человек

	2001	2002	2003	2004	2005	
<b>БАРЛЫҒЫ</b>	390378	444261	479823	516318	564473	<b>ВСЕГО</b>
Ауыл шаруашылығы, аңшылық және орман шаруашылығы	45335	48063	45738	42420	42706	Сельское хозяйство, охота и лесное хозяйство
Ауыл шаруашылығы аңшылық және осы салаларда қызмет көрсету	44335	46750	44501	41807	42105	сельское хозяйство, охота и услуг в этих областях

Жалғасы

Продолжение

	2001	2002	2003	2004	2005	
орман шаруашылығы және осы салада қызмет көрсету	1000	1313	1237	613	601	лесное хозяйство и предоставление ус- луг в этой области
Балық аулау, балық өсіру	1200	1034	745	954	1511	Рыболовство, рыбоводство
Өнеркәсіп	67614	77407	81809	87408	87983	Промышленность
көн өндіру өнеркәсібі	4162	4656	5148	5364	6390	горнодобывающая промышленность
өңдеу өнеркәсібі	55496	64361	67866	73431	74025	обрабатывающая промышленность
электр энергиясың, газ бен су өндіру						производство и рас- пределение электро- энергии, газа и воды
және бөлу	7956	8390	8795	8613	7568	
Құрылыс	55688	65149	75184	91333	102618	Строительство
Сауда; автомобиль- дерді, тұрмыстық бұымдар мен жеке пайдаланатын заттарды жөндеу	100359	116796	127496	133701	144473	Торговля; ремонт автомобилей, быто- вых изделий и пред- метов личного пользования
Қонақ үйлер мен мейрамханалар	7789	9117	9278	9698	10436	Гостиницы и рестораны
қонақ үйлердің қызмет көрсетуі	1825	2003	2334	2847	3160	предоставление ус- луг гостиницами
мейрамханалардың қызмет көрсетуі	5964	7114	6944	6851	7276	предоставление ус- луг ресторанами
Көлік және байланыс	25395	27603	29767	30529	32666	Транспорт и связь
көлік	22648	24758	26812	27568	29512	транспорт
байланыс	2747	2845	2955	2961	3154	связь
Қаржы делдалдығы саласындағы қосалқы қызмет	3851	4045	4820	4954	5898	Вспомогательная деятельность в сфе- ре финансового посредничества
Жылжымайтын мүлікпен операциялар, жалға беру және тұтынушы- ларға қызмет көрсету	66271	77209	86497	96155	112876	Операции с недвижи- мым имуществом, аренда и предостав- ление услуг потребителям
Коммуналдық, элеуметтік және дербес қызметтер көрсету	16876	17838	18489	19166	23306	Предоставление ком- мунальных, социаль- ных персональных услуг

\*) ажыратылмаған қызмет түрлері бойынша, қазыналық кәсіпорын есебімен.

\*) с учетом казенных предприятий, не расшифрованных по видам деятельности.

### Өңірлер бойынша қызметкерлердің тізімдік саны Списочная численность работников по регионам

жыл бойына орташа, адам

в среднем за год, человек

	2001	2002	2003	2004	2005	
<b>ҚАЗАҚСТАН РЕСПУБЛИКАСЫ</b>	390378	444261	479823	516318	564473	<b>РЕСПУБЛИКА КАЗАХСТАН</b>
Ақмола	20051	21479	20432	21924	23054	Ақмолинская
Ақтөбе	24392	25733	23912	25719	27275	Актюбинская

Жалғасы

Продолжение

	2001	2002	2003	2004	2005	
Алматы	19913	23858	24310	25714	26836	Алматинская
Атырау	12122	14356	17094	19399	22551	Атырауская
Шығыс Қазақстан	39667	44526	43434	45572	51417	Восточно-Казахстанская
Жамбыл	11835	12989	14246	15293	15518	Жамбылская
Батыс Қазақстан	16866	18642	19815	17906	20605	Западно-Казахстанская
Қарағанды	30112	32835	35973	40598	41846	Карагандинская
Қостанай	26878	29387	29664	26353	25464	Костанайская
Қызылорда	9199	9806	11785	12101	12864	Кызылординская
Маңғыстау	10221	9941	13357	12590	13235	Мангистауская
Павлодар	17361	19141	21522	22158	25884	Павлодарская
Солтүстік Қазақстан	17010	18637	18843	20074	21225	Северо-Казахстанская
Оңтүстік Қазақстан	26522	27015	29571	30206	31855	Южно-Казахстанская
Астана қаласы	23958	28626	31969	41982	45586	г. Астана
Алматы қаласы	84271	107290	123896	138729	159258	г. Алматы

**Өңірлер бойынша тізімдік және тізімдік емес құрамдағы қызметкерлер мен қоса атқарушылардың еңбекақы қоры**  
**Фонд заработной платы работников списочного и несписочного состава и совместителей по видам экономической деятельности**

млн. теңге

млн. тенге

	2001	2002	2003	2004	2005	
<b>БАРЛЫҒЫ</b>	47510	65901	98193	129143	182654	<b>ВСЕГО</b>
Ауыл шаруашылығы, аңшылық және орман шаруашылығы	2578	3344	3867	4596	5713	Сельское хозяйство, охота и лесное хозяйство
ауыл шаруашылығы аңшылық және осы салаларда қызмет көрсету	2501	3221	3735	4522	5598	сельское хозяйство, охота и услуг в этих областях
орман шаруашылығы және осы салалада қызмет көрсету	77	123	132	74	115	лесное хозяйство и предоставление услуг в этой области
Балық аулау, балық өсіру	53	60	79	120	231	Рыболовство, рыбоводство
Өнеркәсіп	7975	10644	15215	19075	25274	Промышленность
кен өндіру өнеркәсібі	1270	1404	2691	2436	4542	горнодобывающая промышленность
өңдеу өнеркәсібі	5797	8237	11224	15056	18846	обрабатывающая промышленность
электр энергиясын, газ бен су өндіру және бөлу	908	1003	1300	1583	1886	производство и распределение электро-энергии, газа и воды
Құрылыс	8810	11859	20022	28545	41825	Строительство
Сауда; автомобильдерді, тұрмыстық бұйымдар мен жеке пайдаланатын заттарды жөндеу	11203	15594	22010	29960	41021	Торговля; ремонт автомобилей, бытовых изделий и предметов личного пользования
Қонақ үйлер мен мейрамханалар	724	986	1252	1698	2057	Гостиницы и рестораны

Жалғасы

Продолжение

	2001	2002	2003	2004	2005	
қонақ үйлердің қызмет көрсетуі	265	341	461	757	873	предоставление услуг гостиницами
мейрамханалардың қызмет көрсетуі	459	645	791	941	1184	предоставление услуг ресторанами
Көлік және байланыс көлік	3988	5298	6979	8448	11274	Транспорт и связь
байланыс	3185	4301	5760	7274	9973	транспорт
	803	997	1219	1174	1301	связь
Қаржы делдалдығы саласындағы қосалқы қызмет	813	1134	2026	1822	2774	Вспомогательная деятельность в сфер финансового посредничества
Жылжымайтын мүлікпен операциялар, жалға беру және тұтынушыларға қызмет көрсету	9737	14959	23794	31313	46931	Операции с недвижимым имуществом, аренда и предоставление услуг
Коммуналдық, әлеуметтік және дербес қызметтер көрсету	1629	2023	2949	3566	5554	Предоставление коммунальных, социальных персональных услуг

**Өңірлер бойынша тізімдік және тізімдік емес құрамдағы қызметкерлер мен қоса атқарушылардың еңбекақы қоры**  
**Фонд заработной платы работников списочного и несписочного состава и совместителей по регионам**

млн. теңге

млн. тенге

	2001	2002	2003	2004	2005	
<b>ҚАЗАҚСТАН РЕСПУБЛИКАСЫ</b>	47510	65901	98193	129143	182654	<b>РЕСПУБЛИКА КАЗАХСТАН</b>
Ақмола	1848	2262	2651	3703	4748	Ақмолинская
Ақтөбе	2001	2723	3749	5026	7332	Актюбинская
Алматы	1578	2257	3431	4898	6066	Алматинская
Атырау	2895	4260	7140	9003	15274	Атырауская
Шығыс Қазақстан	4055	5210	3882	8303	11569	Восточно-Казахстанская
Жамбыл	761	1032	1821	2295	3048	Жамбылская
Батыс Қазақстан	1959	2797	4782	3942	6589	Западно-Казахстанская
Қарағанды	2916	3695	4173	6716	8817	Карагандинская
Қостанай	2350	3003	1876	4587	5623	Костанайская
Қызылорда	785	990	4433	1899	2708	Кызылординская
Маңғыстау	2232	2747	2702	4670	6368	Мангистауская
Павлодар	1607	2057	2923	3650	5719	Павлодарская
Солтүстік Қазақстан	1548	1876	2328	3291	4350	Северо-Казахстанская
Оңтүстік Қазақстан	1709	1867	6443	3750	4979	Южно-Казахстанская
Астана қаласы	3663	5073	8808	14345	18115	г. Астана
Алматы қаласы	15603	24052	37051	49063	71349	г. Алматы

**Экономикалық қызмет түрлері бойынша қызметкерлердің  
орташа айлық жалақысы  
Среднемесячная заработная плата работников  
по видам экономической деятельности**

теңге	2001	2002	2003	2004	2005	теңге
<b>БАРЛЫҒЫ</b>	11426	13874	17583	21102	28536	<b>ВСЕГО</b>
Ауыл шаруашылығы, аңшылық және орман шаруашылығы	5504	6816	8030	10124	13239	Сельское хозяйство, охота и лесное хозяйство
ауыл шаруашылығы аңшылық және осы салаларда қызмет көрсету	5472	6770	8000	10105	13155	сельское хозяйство, охота и услуг в этих областях
орман шаруашылығы және осы салада қызмет көрсету	6801	8296	8978	11471	19206	лесное хозяйство и предоставление услуг в этой области
Балық аулау, балық өсіру	4505	5962	9599	10037	14370	Рыболовство, рыбоводство
Өнеркәсіп	10795	12604	16117	18715	25224	Промышленность
кен өндіру өнеркәсібі	27745	29094	41425	37433	59818	горнодобывающая промышленность
өңдеу өнеркәсібі	9620	11724	14477	17742	22460	обрабатывающая промышленность
электр энергиясын, газ бен су өндіру және бөлу	10048	10703	12529	15001	21697	производство и распределение электроэнергии, газа и воды
Құрылыс	14721	17050	20519	24181	34090	Строительство
Сауда; автомобильдерді, тұрмыстық бұйымдар мен жеке пайдаланатын заттарды жөндеу	10852	12820	15631	19784	25790	Торговля; ремонт автомобилей, бытовых изделий и предметов личного пользования
Қонақ үйлер мен мейрамханалар	8377	9562	11947	15301	17385	Гостиницы и рестораны
қонақ үйлердің қызмет көрсетуі	12489	14843	16894	22719	24031	предоставление услуг гостиницами
мейрамханалардың қызмет көрсетуі	7040	8049	10205	12117	14443	предоставление услуг ресторанами
Көлік және байланыс	14979	17964	20168	23602	30493	Транспорт и связь
көлік	13506	16343	18632	22646	29877	транспорт
байланыс	26395	31385	33041	31963	36215	связь
Қаржы делдалдығы саласындағы қосалқы қызмет	20001	26085	36940	32128	41493	Вспомогательная деятельность в сфере финансового посредничества
Жылжымайтын мүлікпен операциялар, жалға беру және тұтынушыларға қызмет көрсету	13325	17491	22909	26533	18177	Операции с недвижимым имуществом, аренда и предоставление услуг потребителям
Коммуналдық, өлеуметтік және дербес қызметтер көрсету	8840	10320	13255	15226	20239	Предоставление коммунальных, социальных персональных услуг

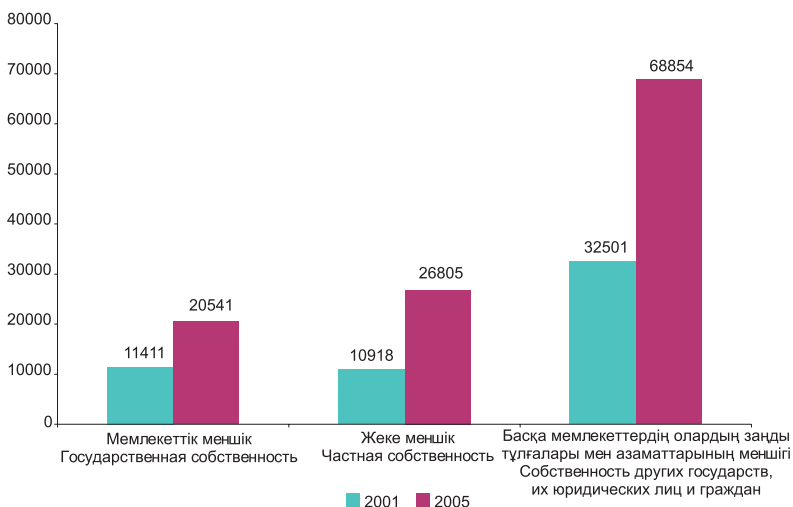
**Өңірлер бойынша қызметкерлердің орташа айлық жалақысы**  
**Среднемесячная заработная плата работников по регионам**

жыл бойына орташа, адам

в среднем за год, человек

	2001	2002	2003	2004	2005	
<b>ҚАЗАҚСТАН РЕСПУБЛИКАСЫ</b>						<b>РЕСПУБЛИКА КАЗАХСТАН</b>
Ақмола	7902	9108	10753	13800	17882	Ақмолинская
Ақтөбе	9502	11348	14097	16732	23816	Актюбинская
Алматы	7690	8908	12019	15769	19783	Алматинская
Атырау	21582	27353	32064	35591	59660	Атырауская
						Восточно-
Шығыс Қазақстан	9167	10651	13495	16872	20582	Казахстанская
Жамбыл	6238	7766	10114	12353	16386	Жамбылская
						Западно-
Батыс Қазақстан	11912	15142	19207	20232	28571	Казахстанская
Қарағанды	8745	9982	11163	13774	17834	Карагандинская
Қостанай	7654	8833	11701	13882	18257	Костанайская
Қызылорда	7513	9599	13530	13253	20783	Кызылординская
Маңғыстау	19393	23424	27334	31242	42418	Мангистауская
Павлодар	8281	9392	11361	13444	18570	Павлодарская
Солтүстік Қазақстан	8041	9068	10744	14319	18046	Северо-Казахстанская
Оңтүстік Қазақстан	6144	6922	9137	12161	15625	Южно-Казахстанская
Астана қаласы	14068	16131	22872	28535	34322	г. Астана
Алматы қаласы	18138	21764	25315	29004	39468	г. Алматы

**Меншік нысандары бойынша шағын кәсіпорындар қызметкерлерінің орташа айлық жалақысы**  
**Среднемесячная заработная плата работников малых предприятий по формам собственности**



**Экономикалық қызмет түрлері бойынша өндірілген өнімдердің  
(тауарлар, жұмыс, қызметтер) көлемі  
Объем произведенной продукции (товаров, работ, услуг)  
по видам экономической деятельности**

млн. теңге

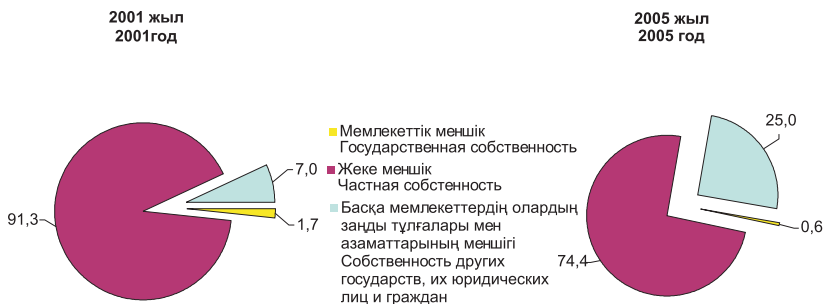
млн. тенге

	2001	2002	2003	2004	2005	
<b>БАРЛЫҒЫ</b>	577667	876645	1278357	1768433	2704759	<b>ВСЕГО</b>
Ауыл шаруашылығы, аңшылық және орман шаруашылығы	28702	36071	44710	46714	59112	Сельское хозяйство, охота и лесное хозяйство
Балық аулау, балық өсіру	290	598	377	599	2964	Рыболовство, рыбоводство
Өнеркәсіп	100012	130246	180182	215110	289476	Промышленность горнодобывающая
кен өндіру өнеркәсібі	10652	16705	31090	33842	50970	промышленность обрабатывающая
өңдеу өнеркәсібі	75761	97788	133686	165764	217089	производство и рас-
электр энергиясын, газ бен су өндіру және бөлу	13599	15753	15406	15504	21417	пределение электро-
Құрылыс	132064	205909	357770	667642	768617	энергии, газа и воды
Сауда; автомобильдерді, тұрмыстық бұйымдар мен жеке пайдаланатын заттарды жөндеу	159781	277472	367758	417490	604584	Строительство
Қонақ үйлер мен мейрамханалар	5592	8432	10146	11592	15137	Торговля; ремонт автомобилей, быто-
Көлік және байланыс көлік	48709	70879	93715	114938	168492	вых изделий и предметов личного
байланыс	40802	60454	80629	100381	143113	пользования
	7907	10425	13086	14558	25379	Гостиницы
Қаржы делдалдығы саласындағы қосалқы қызмет	14476	12207	21063	49005	53299	и рестораны
Жылжымайтын мүлікпен операциялар, жалға беру және тұтынушыларға қызмет көрсету	72003	115860	176247	218358	701137	Транспорт и связь
Коммуналдық, әлеуметтік және дербес қызметтер көрсету	16038	18971	26389	26984	41941	транспорт
						связь
						Вспомогательная деятельность в
						сфере финансового
						посредничества
						Операции с недвижимо-
						ым имуществом, аренда и предостав-
						ление услуг
						потребителям
						Предоставление коммунальных,
						социальных и персональных услуг

**Меншік нысандары бойынша шағын кәсіпорындар өндірген өнімдер  
(тауарлар, жұмыс, қызметтер) көлемінің құрылымы  
Структура объема произведенной продукции (товаров, работ, услуг)  
малых предприятий по формам собственности**

пайызбен

в процентах



**Өңірлер бойынша өндірілген өнім (тауарлар, жұмыс, қызметтер) көлемі  
Объем произведенной продукции (товаров, работ, услуг) по регионам**

млн. теңге

млн. тенге

	2001	2002	2003	2004	2005	
<b>ҚАЗАҚСТАН РЕСПУБЛИКАСЫ</b>						<b>РЕСПУБЛИКА КАЗАХСТАН</b>
Ақмола	29070	31583	50847	53971	47510	Ақмолинская
Ақтөбе	17521	22854	35673	44269	69474	Актюбинская
Алматы	33803	50608	72250	74891	101053	Алматинская
Атырау	22534	58419	115155	121835	211429	Атырауская
Шығыс Қазақстан	28407	29418	31120	40170	59941	Восточно-Казахстанская
Жамбыл	10962	16935	23363	20803	26557	Жамбылская
Батыс Қазақстан	26666	28495	31148	25960	336313	Западно-Казахстанская
Қарағанды	20674	30423	42305	54559	80374	Карагандинская
Қостанай	37851	30524	41824	47681	51196	Костанайская
Қызылорда	10549	18851	19701	19387	27238	Кызылординская
Маңғыстау	22383	25642	50086	69924	97542	Мангистауская
Павлодар	18738	29406	35166	38327	49124	Павлодарская
Солтүстік Қазақстан	11651	15792	20006	25758	39979	Северо-Казахстанская
Оңтүстік Қазақстан	23085	28500	43931	57367	71362	Южно-Казахстанская
Астана қаласы	57101	125992	191200	489837	543463	г. Астана
Алматы қаласы	206672	333203	474582	583694	892204	г. Алматы



**Экономикалық қызмет түрлері бойынша өнімдерді  
(тауарлар, жұмыс, қызметтер) өткізуден түскен табыс  
Доход от реализации продукции (товаров, работ, услуг)  
по видам экономической деятельности**

млн. теңге

млн. тенге

	2001	2002	2003	2004	2005	
<b>БАРЛЫҒЫ</b>	1190555	1634041	2365661	3187821	5068137	<b>ВСЕГО</b>
Ауыл шаруашылығы, аңшылық және орман шаруашылығы	28741	32629	49193	56459	71624	Сельское хозяйство, охота и лесное хозяйство
ауыл шаруашылығы аңшылық және осы салаларда қызмет көрсету	28435	32036	48657	56165	71143	сельское хозяйство, охота и услуг в этих областях
орман шаруашылығы және осы салада қызмет көрсету	306	593	536	294	481	лесное хозяйство и предоставление услуг в этой области
Балық аулау, балық өсіру	277	593	469	562	2178	Рыболовство, рыбководство
Өнеркәсіп	128705	145804	190862	245473	377982	Промышленность
кен өндіру өнеркәсібі	16705	14257	26993	37911	72380	горнодобывающая промышленность
өңдеу өнеркәсібі	92810	113326	145290	180956	248795	обрабатывающая промышленность
электр энергиясын, газ бен су өндіру және бөлу	19190	18220	18579	26606	56807	производство и распределение электро-энергии, газа и воды
Құрылыс	140011	176807	326903	433804	631995	Строительство
Сауда; автомобильдерді, тұрмыстық бұйымдар мен жеке пайдаланатын заттарды жөндеу	683152	971708	1395759	1927428	2862704	Торговля; ремонт автомобилей, бытовых изделий и предметов личного пользования
Қонақ үйлер мен мейрамханалар	10894	9769	13750	12246	15057	Гостиницы и рестораны
қонақ үйлердің қызмет көрсетуі	1634	2391	3140	4204	4824	предоставление услуг гостиницами
мейрамханалардың қызмет көрсетуі	9260	7379	10610	8041	10233	предоставление услуг ресторанами
Көлік және байланыс көлік	52279	66752	82479	102786	155381	Транспорт и связь
байланыс	42943	55838	69196	89959	131738	транспорт
	9336	10913	13283	12827	23643	связь
Қаржы делдалдығы саласындағы қосалқы қызмет	49144	94311	114918	157043	278559	Вспомогательная деятельность в сфере финансового посредничества
Жылжымайтын мүлікпен операциялар, жалға беру және тұтынушыларға қызмет көрсету	83463	121395	172638	230367	639115	Операции с недвижимым имуществом, аренда и предоставление услуг
Коммуналдық, өлеуметтік және дербес қызметтер көрсету	13889	14273	18690	21652	33542	Предоставление коммунальных, социальных персональных услуг

**Өңірлер бойынша өнімдерді (тауарлар, жұмыс, қызметтер)  
өткізуден түскен табыс  
Доход от реализации продукции (товаров, работ, услуг)  
по регионам**

млн. теңге

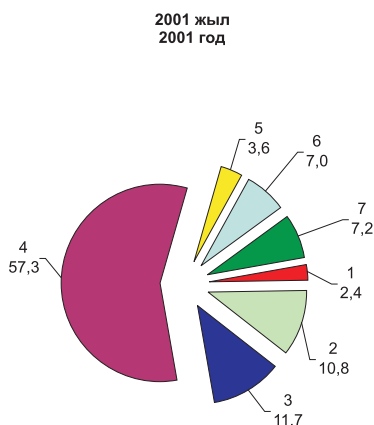
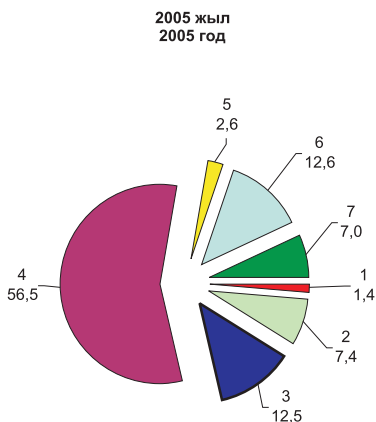
млн. тенге

	2001	2002	2003	2004	2005	
<b>ҚАЗАҚСТАН РЕСПУБЛИКАСЫ</b>	1190555	1634041	2365661	3187821	5068137	<b>РЕСПУБЛИКА КАЗАХСТАН</b>
Ақмола	37938	43207	59842	80985	98942	Ақмолинская
Ақтөбе	45174	70142	110559	151113	195607	Актюбинская
Алматы	37959	48325	77325	99260	162295	Алматинская
Атырау	48773	60634	113267	123851	212354	Атырауская
Шығыс Қазақстан	84612	98206	118982	144366	185278	Восточно- Казахстанская
Жамбыл	16050	19275	28107	36773	52507	Жамбылская
Батыс Қазақстан	42832	66987	77129	79345	395568	Западно- Казахстанская
Қарағанды	69491	90872	136383	194607	260124	Карагандинская
Қостанай	58056	75979	107734	111503	131787	Костанайская
Қызылорда	10797	15191	25509	25009	30725	Кызылординская
Маңғыстау	27833	28466	46148	62829	111137	Мангистауская
Павлодар	35248	49000	65731	89935	125303	Павлодарская
Солтүстік Қазақстан	37712	39569	56455	89327	126178	Северо-Казахстанская
Оңтүстік Қазақстан	51203	57155	83957	104657	153217	Южно-Казахстанская
Астана қаласы	132221	170628	270183	389573	511133	г. Астана
Алматы қаласы	454656	700405	988350	1404686	2315982	г. Алматы

**Экономикалық қызмет түрлері бойынша өнімдерді (тауарлар, жұмыс, қызметтер) өткізуден түскен табыстың құрылымы**  
**Структура дохода от реализации продукции (товаров, работ, услуг)**  
**по видам экономической деятельности**

пайызбен

в процентах



1. Ауыл шаруашылығы, аң аулау және орман шаруашылығы  
Сельское хозяйство, охота и лесное хозяйство
2. Өнеркәсіп  
Промышленность
3. Құрылыс  
Строительство
4. Сауда; автомобильдерді, тұрмыстық бұйымдар мен жеке пайдаланатын заттарды жөндеу  
Торговля; ремонт автомобилей, бытовых изделий и предметов личного пользования
5. Көлік  
Транспорт
6. Жылжымайтын мүлікпен операциялар, жалға беру және тұтынушыларға қызмет көрсету  
Операции с недвижимым имуществом, аренда и предоставление услуг потребителям
7. Қызметтің өзге де түрлері  
Прочие виды деятельности

**Шығыс баптары бойынша өнімдерді (тауарлар, жұмыс, қызметтер)  
өндіруге және өткізуге жұмсалған шығыстар  
Расходы на производство и реализацию продукции (товаров, работ, услуг)  
по статьям расходов**

млн. теңге

млн. тенге

	2001		2002		
	Өнімдерді (тауарлар, жұмыс, қызмет- тер) өндіруге және өткізуге жұмсалған шығыстар	одан өндіріске жұмсалған шығыстар	Өнімдерді (тауарлар, жұмыс, қызмет- тер) өндіруге және өткізуге жұмсалған шығыстар	одан өндіріске жұмсалған шығыстар	
	Расходы на произ- водство и реализа- цию про- дукции (товаров, работ, услуг)	из них затраты на произ- водство	Расходы на произ- водство и реализа- цию про- дукции (товаров, работ, услуг)	из них затраты на произ- водство	
<b>БАРЛЫҚ шығыстар</b>	501488	309637	617566	354804	<b>ВСЕГО расходов</b>
Материалдық шығындар (қайтарылған қалдықтың құнысыз)	222348	194334	243712	207942	Материальные затраты (без стоимости возвратных отходов)
одан:					из них:
шикізат пен материалдар отын және энергия	157653 21420	141767 16899	183209 19954	161185 14359	сырьё и материалы топливо и энергия
Еңбекақы төлеуге жұмсалған шығыстар	53156	24255	71634	30711	Расходы на оплату труда
одан жалақы	52786	24135	71249	30585	из них заработная плата
Негізгі құрал-жабдықтар- дың тозуы және материал- дық емес активтердің амортизациясы	13233	6564	16604	7266	Износ основных средств и амортизация нематериаль- ных активов
Өзге де шығыстар	212751	84484	285616	108885	Прочие расходы
одан салықтар мен алымдар	21213	8434	12947	5434	из них налоги и сборы

Жалғасы

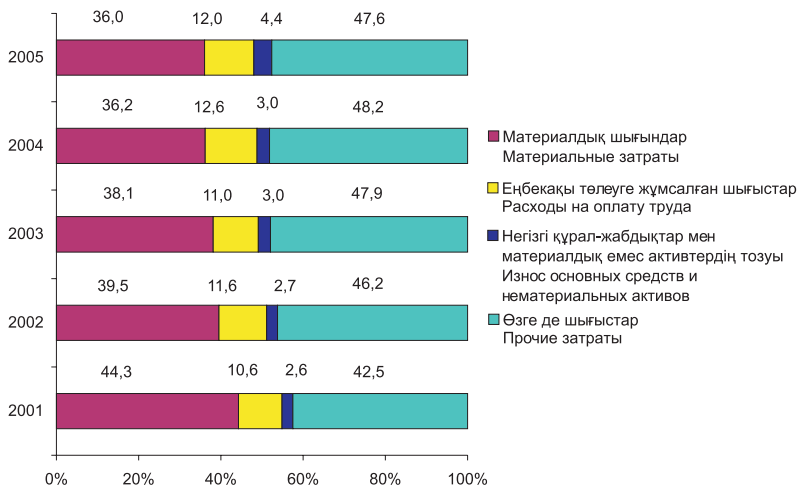
Продолжение

	2003		2004		2005		
	Өнім-дерді (тауар-лар, жұмыс, қызмет-тер) өн-діруге және өткізуге жұмсал-ған шы-ғыстар	одан өндіріске жұмсал-ған шы-ғыстар	Өнім-дерді (тауар-лар, жұмыс, қызмет-тер) өн-діруге және өткізуге жұмсал-ған шы-ғыстар	одан өндіріске жұмсал-ған шы-ғыстар	Өнім-дерді (тауар-лар, жұмыс, қызмет-тер) өн-діруге және өткізуге жұмсал-ған шы-ғыстар	одан өндіріске жұмсал-ған шы-ғыстар	
	Расходы на про-изводст-во и реа-лизацию продук-ции (то-варов, работ, услуг)	из них затраты на произ-водство	Расходы на про-изводст-во и реа-лизацию продук-ции (то-варов, работ, услуг)	из них затраты на произ-водство	Расходы на про-изводст-во и реа-лизацию продук-ции (то-варов, работ, услуг)	из них затраты на произ-водство	
<b>БАРЛЫҚ шығыстар</b>	893318	514972	1172589	651697	1734414	928819	<b>ВСЕГО расходов</b>
Материалдық шығындар (қайтарылған қалдықтың құнысыз)	340444	293207	424744	365886	624080	505081	Материальные затра-ты (без стоимости возвратных отходов)
одан:							из них:
шикізат пен материалдар	275219	243820	310351	278378	387305	338685	сырьё и материалы
отын және энергия	24541	17818	26937	18801	33643	24409	топливо и энергия
Еңбекақы төлеуге жұмсалған шығыстар	98705	39669	147938	54298	208264	73607	Расходы на оплату труда
одан жалақы	98194	39492	129143	47497	182654	64589	из них заработная плата
Негізгі құрал-жабдықтар-дың тозуы және мате-риалдық емес активтер-дің амортизациясы	26848	11210	34927	15101	76212	40311	Износ основных средств и амортиза-ция нематериальных активов
Өзге де шығыстар	427322	170886	564980	216412	825858	309820	Прочие расходы
одан салықтар мен алымдар	17198	6731	12623	3365	15480	3106	из них налоги и сборы

**Республика бойынша шағын кәсіпорындар өнімдерін өндіруге  
жұмсалған шығындардың құрылымы  
Структура затрат на производство продукции малых предприятий  
по республике**

пайызбен

в процентах



**Өнеркәсіп шағын кәсіпорындары өнімдерін өндіруге  
жұмсалған шығындардың құрылымы  
Структура затрат на производство продукции малых  
предприятий промышленности**

пайызбен

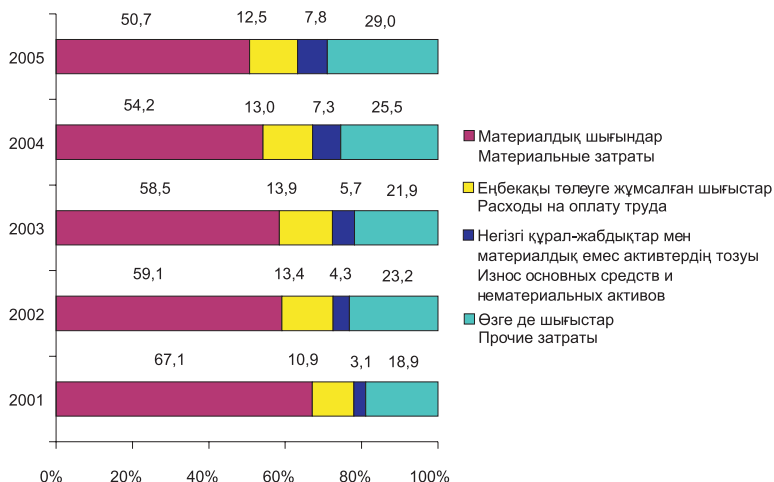
в процентах



**Ауыл шаруашылығы, аң аулау және орман шаруашылығы шағын кәсіпорындары өнімдерін өндіруге жұмсалған шығындардың құрылымы**  
**Структура затрат на производство продукции малых предприятий сельского хозяйства, охоты и лесного хозяйства**

пайызбен

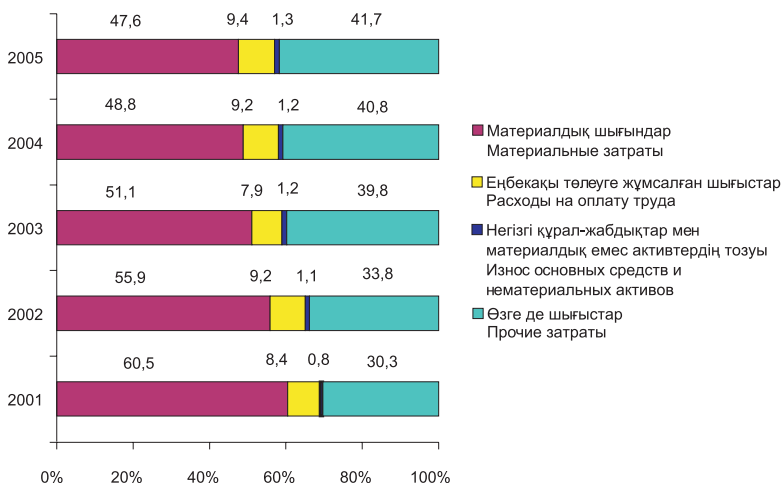
в процентах



**Құрылыс шағын кәсіпорындары өнімдерін өндіруге жұмсалған шығындардың құрылымы**  
**Структура затрат на производство продукции малых предприятий строительства**

пайызбен

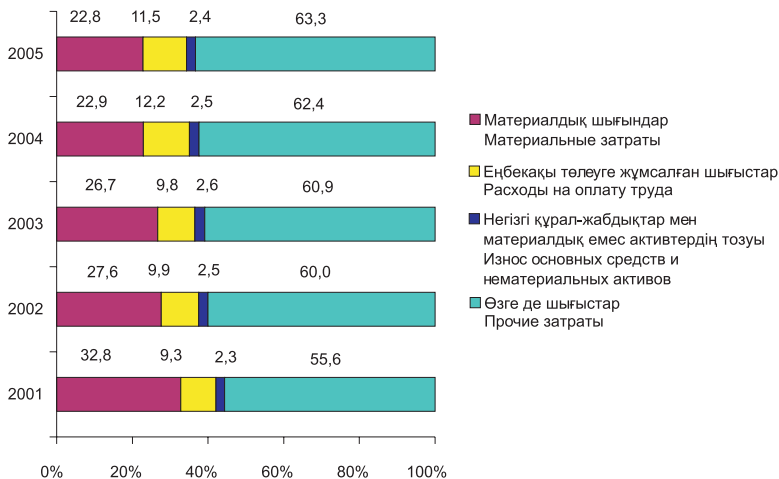
в процентах



**Сауда; автомобильдерді, бұйымдар мен жеке пайдаланатын заттарды жөндеу шағын кәсіпорындары өнімдерін өндіруге жұмсалған шығындардың құрылымы**  
**Структура затрат на производство продукции малых предприятий торговли; ремонта автомобилей, изделий и предметов личного пользования**

пайызбен

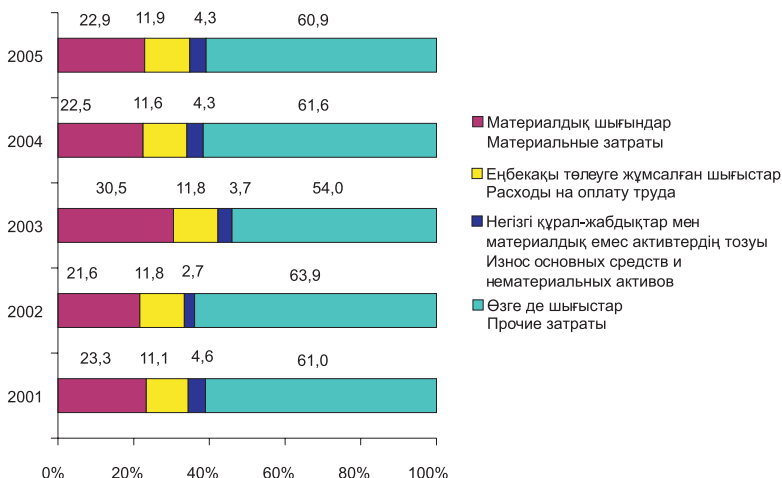
в процентах



**Көлік шағын кәсіпорындары өнімдерін өндіруге жұмсалған шығындардың құрылымы**  
**Структура затрат на производство продукции малых предприятий транспорта**

пайызбен

в процентах





**Экономикалық қызмет түрлері бойынша өткізілген өнімдердің  
(тауарлар, жұмыс, қызметтер) өзіндік құны  
Себестоимость реализованной продукции (товаров, работ, услуг)  
по видам экономической деятельности**

млн. теңге

млн. тенге

	2001	2002	2003	2004	2005	
<b>БАРЛЫҒЫ</b>	1024898	1396841	2006728	2723674	4114024	<b>ВСЕГО</b>
Ауыл шаруашылығы, аңшылық және орман шаруашылығы ауыл шаруашылығы аңшылық және осы салаларда қызмет көрсету	25868	30792	42301	52530	63106	Сельское хозяйство, охота и лесное хозяйство
орман шаруашылығы және осы салада қызмет көрсету	25594	30307	41850	52279	62821	сельское хозяйство, охота и услуг в этих областях
Балық аулау, балық өсіру	210	487	417	477	1865	лесное хозяйство и предоставление услуг в этой области
Өнеркәсіп	108023	120969	157541	200445	290829	Рыболовство, рыбоводство
кен өндіру өнеркәсібі	12793	9888	18623	27323	34294	Промышленность горнодобывающая
өңдеу өнеркәсібі	79305	95064	122959	149450	205847	промышленность обрабатывающая
электр энергиясын, газ бен су өндіру және бөлу	15925	16016	15959	23672	50688	промышленность производство и распределение электро-энергии, газа и воды
Құрылыс	123638	155610	287724	368872	537590	Строительство
Сауда; автомобильдерді, тұрмыстық бұйымдар мен жеке пайдаланатын заттарды жөндеу	609641	858929	1236176	1729121	2571626	Торговля; ремонт автомобилей, бытовых изделий и предметов личного пользования
Қонақ үйлер мен мейрамханалар қонақ үйлердің қызмет көрсетуі	8451	6819	9784	7880	8737	Гостиницы и рестораны
мейрамханалардың қызмет көрсетуі	894	1387	1480	2091	1883	предоставление услуг гостиницами
Көлік және байланыс көлік	7557	5432	8304	5789	6854	предоставление услуг ресторанами
байланыс	37955	46024	55915	65939	104853	Транспорт и связь
	30923	38387	46716	57014	86183	транспорт
	7033	7638	9199	8925	18670	связь
Қаржы делдалдығы саласындағы қосалқы қызмет	44433	89093	103636	146662	264444	Вспомогательная деятельность в сфере финансового посредничества
Жылжымайтын мүлікпен операциялар, жалға беру және тұтынушыларға қызмет көрсету	57832	81166	105241	142141	257193	Операции с недвижимым имуществом, аренда и предоставление услуг
Коммуналдық, әлеуметтік және дербес қызметтер көрсетуі	8847	6952	7993	9607	13781	предоставление коммунальных, социальных персональных услуг

**Өңірлер бойынша өткізілген өнімдердің (тауарлар, жұмыс, қызметтер)  
өзіндік құны**

**Себестоимость реализованной продукции (товаров, работ, услуг)  
по регионам**

млн. теңге

млн. тенге

	2001	2002	2003	2004	2005	
<b>ҚАЗАҚСТАН РЕСПУБЛИКАСЫ</b>	1024898	1396841	2006728	2723674	4114024	<b>РЕСПУБЛИКА КАЗАХСТАН</b>
Ақмола	33981	38759	52883	72882	88958	Ақмолинская
Ақтөбе	39317	61432	99022	130704	167824	Актюбинская
Алматы	34057	42322	66938	86054	144195	Алматинская
Атырау	38743	46751	85779	92616	162145	Атырауская
Шығыс Қазақстан	74377	85954	103823	125835	158092	Восточно-Казахстанская
Жамбыл	14248	17135	22634	31347	45489	Жамбылская
Батыс Қазақстан	35825	59348	67116	70302	143550	Западно-Казахстанская
Қарағанды	62321	81597	122529	173536	225027	Карагандинская
Қостанай	51528	68036	93584	100144	113975	Костанайская
Қызылорда	9705	13165	23184	21342	24811	Кызылординская
Маңғыстау	22271	21850	35331	48764	69947	Мангистауская
Павлодар	31696	44857	59375	79118	109641	Павлодарская
Солтүстік Қазақстан	33825	35276	50245	80928	113359	Северо-Казахстанская
Оңтүстік Қазақстан	47479	52968	75681	93313	135728	Южно-Казахстанская
Астана қаласы	115920	149866	234035	336841	443419	г. Астана
Алматы қаласы	379605	577525	814569	1179948	1967864	г. Алматы

**Экономикалық қызмет түрлері бойынша шағын кәсіпорындар  
қызметінің қаржы нәтижесі**

**Финансовый результат деятельности малых предприятий  
по видам экономической деятельности**

млн. теңге

млн. тенге

	2001	2002	2003	2004	2005	
<b>БАРЛЫҒЫ</b>	-8256	-28807	-9040	56112	189522	<b>ВСЕГО</b>
Ауыл шаруашылығы, аңшылық және орман шаруашылығы	-612	-2120	2076	-3456	-6735	Сельское хозяйство, охота и лесное хозяйство
ауыл шаруашылығы аңшылық және осы салаларда қызмет көрсету	-596	-2108	2082	-3448	-6763	сельское хозяйство, охота и услуг в этих областях
орман шаруашылығы және осы салада қызмет көрсету	-16	-12	-6	-8	28	лесное хозяйство и предоставление услуг в этой области
Балық аулау, балық есіру	-21	-39	-43	-41	36	Рыболовство, рыбководство
Өнеркәсіп	-7431	-5776	-9020	-1044	22715	Промышленность
кен өндіру өнеркәсібі	-4031	-1082	-1143	718	24882	горнодобывающая промышленность
өңдеу өнеркәсібі	-1803	-2218	-5207	-3202	-1010	обрабатывающая промышленность
электр энергиясың, газ бен су өндіру және бөлу	-1597	-2476	-2670	1440	-1157	производство и распределение электро-энергии, газа и воды

Жалғасы

Продолжение

	2001	2002	2003	2004	2005	
Құрылыс	7246	106	-2821	13024	-18775	Строительство
Сауда; автомобиль-дерді, тұрмыстық бұйымдар мен жеке пайдаланатын заттарды жөндеу	-6130	-6333	9240	7930	-9110	Торговля; ремонт автомобилей, бытовых изделий и предметов личного пользования
Қонақ үйлер мен мейрамханалар	-63	-557	-228	-257	-1299	Гостиницы и рестораны
қонақ үйлердің қызмет көрсетуі	38	39	56	-60	-1034	предоставление услуг гостиницами
мейрамханалардың қызмет көрсетуі	-101	-595	-284	-197	-265	предоставление услуг ресторанами
Көлік және байланыс көлік	-2040	1076	3816	-2669	1962	Транспорт и связь
байланыс	-2910	942	3236	-3163	1747	транспорт
	870	134	580	494	215	связь
Қаржы делдалдығы саласындағы қосалқы қызмет	3551	2481	-18007	36599	15117	Вспомогательная деятельность в сфер финансового посредничества
Жылжымайтын мүлікпен операциялар, жалға беру және тұтынушыларға қызмет көрсету	-2755	-17122	5133	6929	188651	Операции с недвижимым имуществом, аренда и предоставление услуг потребителям
Коммуналдық, әлеуметтік және дербес қызметтер көрсету	0,5	-523	814	-903	-3040	Предоставление коммунальных, социальных персональных услуг

**Өңірлер бойынша шағын кәсіпорындар қызметінің қаржы нәтижесі**  
**Финансовый результат деятельности малых предприятий по регионам**

млн. теңге

млн. тенге

	2001	2002	2003	2004	2005	
<b>ҚАЗАҚСТАН РЕСПУБЛИКАСЫ</b>	-8256	-28807	-9040	56112	189522	<b>РЕСПУБЛИКА КАЗАХСТАН</b>
Ақмола	-428	-577	34	-1392	-4179	Ақмолинская
Ақтөбе	-1932	-3101	-965	9	-505	Актюбинская
Алматы	-1488	-1240	651	-1158	-3539	Алматинская
Атырау	-2745	2753	3976	4001	5575	Атырауская
Шығыс Қазақстан	-8506	-11335	-2706	-492	389	Восточно-Казахстанская
Жамбыл	-117	51	23	-31	-523	Жамбылская
Батыс Қазақстан	1960	2338	3164	3778	191244	Западно-Казахстанская
Қарағанды	-748	-1911	-286	577	410	Карагандинская
Қостанай	341	-1718	935	-737	-1050	Костанайская
Қызылорда	-305	217	-601	988	350	Кызылординская
Маңғыстау	-641	-238	2883	-563	28276	Мангистауская
Павлодар	-1879	-1501	-1383	-1215	-6813	Павлодарская
Солтүстік Қазақстан	-384	-620	597	-1640	-4928	Северо-Казахстанская
Оңтүстік Қазақстан	-1405	-602	931	1322	3509	Южно-Казахстанская
Астана қаласы	1225	760	984	604	-9743	г. Астана
Алматы қаласы	8796	-12083	-17277	52061	-8951	г. Алматы

**Экономикалық қызмет түрлері бойынша табыс алған шағын  
кәсіпорындарды топтастыру\*)**  
**Группировка малых предприятий, получивших доход,  
по видам экономической деятельности\*)**

	2001	2002	
<b>Табысты кәсіпорындар саны, бірлік</b>			
<b>Количество доходных предприятий, единиц</b>			
<b>БАРЛЫҒЫ</b>	<b>21587</b>	<b>56103</b>	<b>ВСЕГО</b>
Ауыл шаруашылығы, аңшылық және орман шаруашылығы	1174	1920	Сельское хозяйство, охота и лесное хозяйство
ауыл шаруашылығы аңшылық және осы салаларда қызмет көрсету	1142	1909	сельское хозяйство, охота и предоставление услуг в этих областях
орман шаруашылығы және осы салада қызмет көрсету	32	11	лесное хозяйство и предоставление услуг в этой области
Балық аулау, балық өсіру	39	28	Рыболовство, рыбоводство
Өнеркәсіп	2548	5745	Промышленность
кен өндіру өнеркәсібі	125	793	горнодобывающая промышленность
өңдеу өнеркәсібі	2271	4228	обрабатывающая промышленность
электр энергиясын, газ бен су өндіру және бөлу	152	724	производство и распределение электроэнергии, газа и воды
Құрылыс	2513	10428	Строительство
Сауда; автомобильдерді, тұрмыстық бұйымдар мен жеке пайдаланатын заттарды жөндеу	8417	2037	Торговля; ремонт автомобилей, бытовых изделий и предметов личного пользования
Қонақ үйлер мен мейрамханалар	361	635	Гостиницы и рестораны
қонақ үйлердің қызмет көрсетуі	59	300	предоставление услуг гостиницами
мейрамханалардың қызмет көрсетуі	302	335	предоставление услуг ресторанами
Көлік және байланыс	1147	3637	Транспорт и связь
көлік	993	2534	транспорт
байланыс	154	1103	связь
Қаржы делдалдығы саласындағы қосалқы қызмет	446	4842	Вспомогательная деятельность в сфере финансового посредничества
Жылжымайтын мүлікпен операциялар, жалға беру және тұтынушыларға қызмет көрсету	4280	6154	Операции с недвижимым имуществом, аренда и предоставление услуг потребителям
Коммуналдық, әлеуметтік және дербес қызметтер көрсету	662	2340	Предоставление коммунальных, социальных и персональных услуг
<b>Табыс сомасы, млн.теңге</b>			
<b>Сумма дохода, млн.тенге</b>			
<b>БАРЛЫҒЫ</b>	<b>56103</b>	<b>60152</b>	<b>ВСЕГО</b>
Ауыл шаруашылығы, аңшылық және орман шаруашылығы	1920	1434	Сельское хозяйство, охота и лесное хозяйство
ауыл шаруашылығы аңшылық және осы салаларда қызмет көрсету	1909	1413	сельское хозяйство, охота и предоставление услуг в этих областях

Жалғасы

Продолжение

	2001	2002	
орман шаруашылығы және осы салада қызмет көрсету	11	21	лесное хозяйство и предоставление услуг в этой области
Балық аулау, балық өсіру	28	7	Рыболовство, рыбоводство
Өнеркәсіп	5745	6653	Промышленность
кен өндіру өнеркәсібі	793	1816	горнодобывающая промышленность
өңдеу өнеркәсібі	4228	4572	обрабатывающая промышленность
электр энергиясың, газ бен су өндіру және бөлу	724	265	производство и распределение электроэнергии, газа и воды
Құрылыс	10428	5848	Строительство
Сауда; автомобильдерді, тұрмыстық бұйымдар мен жеке пайдаланатын заттарды жөндеу	20374	26164	Торговля; ремонт автомобилей, бытовых изделий и предметов личного пользования
Қонақ үйлер мен мейрамханалар	635	774	Гостиницы и рестораны
қонақ үйлердің қызмет көрсетуі	300	416	предоставление услуг гостиницами
мейрамханалардың қызмет көрсетуі	335	358	предоставление услуг ресторанами
Көлік және байланыс	3637	5647	Транспорт и связь
көлік	2534	5000	транспорт
байланыс	1103	647	связь
Қаржы делдалдығы саласындағы қосалқы қызмет	4842	3756	Вспомогательная деятельность в сфере финансового посредничества
Жылжымайтын мүлікпен операциялар, жалға беру және тұтынушыларға қызмет көрсету	6154	8649	Операции с недвижимым имуществом, аренда и предоставление услуг потребителям
Коммуналдық, өлеуметтік және дербес қызметтер көрсету	2340	1220	Предоставление коммунальных, социальных и персональных услуг

Жалғасы

Продолжение

	2003	2004	2005	
--	------	------	------	--

Табысты кәсіпорындар саны, бірлік

Количество доходных предприятий, единиц

БАРЛЫҒЫ	26241	27806	30495	ВСЕГО
Ауыл шаруашылығы, аңшылық және орман шаруашылығы	1516	1312	1481	Сельское хозяйство, охота и лесное хозяйство
ауыл шаруашылығы аңшылық және осы салаларда қызмет көрсету	1482	1292	1458	сельское хозяйство, охота и предоставление услуг в этих областях
орман шаруашылығы және осы салада қызмет көрсету	34	20	23	лесное хозяйство и предоставление услуг в этой области
Балық аулау, балық өсіру	49	38	52	Рыболовство, рыбоводство
Өнеркәсіп	3028	3259	3409	Промышленность
кен өндіру өнеркәсібі	131	151	173	горнодобывающая промышленность

Жалғасы

Продолжение

	2003	2004	2005	
өңдеу өнеркәсібі	2743	2922	3046	обрабатывающая промышленность
электр энергиясын, газ бен су өндіру және бөлу	154	186	190	производство и распределение электроэнергии, газа и воды
Құрылыс	3056	3496	4137	Строительство
Сауда; автомобильдерді, тұрмыстық бұйымдар мен жеке пайдаланатын заттарды жөндеу	9900	10433	10748	Торговля, ремонт автомобилей, бытовых изделий и предметов личного пользования
Қонақ үйлер мен мейрамханалар	419	426	432	Гостиницы и рестораны
қонақ үйлердің қызмет көрсетуі	65	83	108	предоставление услуг гостиницами
мейрамханалардың қызмет көрсетуі	354	343	324	предоставление услуг ресторанами
Көлік және байланыс	1333	1379	1553	Транспорт и связь
көлік	1156	1199	1373	транспорт
байланыс	177	180	180	связь
Қаржы делдалдығы саласындағы қосалқы қызмет	527	528	599	Вспомогательная деятельность в сфере финансового посредничества
Жылжымайтын мүлікпен операциялар, жалға беру және тұтынушыларға қызмет көрсету	5599	6130	7183	Операции с недвижимым имуществом, аренда и предоставление услуг потребителям
Коммуналдық, әлеуметтік және дербес қызметтер көрсету	814	805	901	Предоставление коммунальных, социальных и персональных услуг
<b>Табыс сомасы, млн.теңге</b>				
<b>Сумма дохода, млн. тенге</b>				
<b>БАРЛЫҒЫ</b>	103349	170620	388630	<b>ВСЕГО</b>
Ауыл шаруашылығы, аңшылық және орман шаруашылығы	4521	2496	2365	Сельское хозяйство, охота и лесное хозяйство
ауыл шаруашылығы аңшылық және осы салаларда қызмет көрсету	4499	2484	2320	сельское хозяйство, охота и предоставление услуг в этих областях
орман шаруашылығы және осы салада қызмет көрсету	22	12	45	лесное хозяйство и предоставление услуг в этой области
Балық аулау, балық өсіру	9	38	112	Рыболовство, рыбоводство
Өнеркәсіп	10400	16994	43443	Промышленность
кен өндіру өнеркәсібі	3761	5537	28641	горнодобывающая промышленность
өңдеу өнеркәсібі	5440	8726	12279	обрабатывающая промышленность
электр энергиясын, газ бен су өндіру және бөлу	1199	2731	2523	производство и распределение электроэнергии, газа и воды
Құрылыс	9858	28297	25873	Строительство

Жалғасы

Продолжение

	2003	2004	2005	
Сауда; автомобильдерді, тұрмыстық бұйымдар мен жеке пайдаланатын заттарды жөндеу	42291	48794	63190	Торговля, ремонт автомобилей, бытовых изделий и предметов личного пользования
Қонақ үйлер мен мейрамханалар	799	687	1276	Гостиницы и рестораны
қонақ үйлердің қызмет көрсетуі	362	312	713	предоставление услуг гостиницами
мейрамханалардың қызмет көрсетуі	437	375	563	предоставление услуг ресторанами
Көлік және байланыс	7215	6001	10244	Транспорт и связь
көлік	6369	5112	8880	транспорт
байланыс	846	889	1364	связь
Қаржы делдалдығы саласындағы қосалқы қызмет	8083	40059	16737	Вспомогательная деятельность в сфере финансового посредничества
Жылжымайтын мүлікпен операциялар, жалға беру және тұтынушыларға қызмет көрсету	17936	25641	222994	Операции с недвижимым имуществом, аренда и предоставление услуг потребителям
Коммуналдық, әлеуметтік және дербес қызметтер көрсету	2237	1613	2396	Предоставление коммунальных, социальных и персональных услуг

**Табыс алған шағын кәсіпорындарды топтастыру, өңірлер бойынша\*)**  
**Группировка малых предприятий, получивших доход, по регионам\*)**

	2001	2002	
--	------	------	--

**Табысты кәсіпорындар саны, бірлік**

**Количество доходных предприятий, единиц**

<b>ҚАЗАҚСТАН РЕСПУБЛИКАСЫ</b>	<b>21587</b>	<b>24501</b>	<b>РЕСПУБЛИКА КАЗАХСТАН</b>
Ақмола	884	920	Ақмолинская
Ақтөбе	951	1135	Актюбинская
Алматы	775	950	Алматинская
Атырау	660	749	Атырауская
Шығыс Қазақстан	2321	2625	Восточно-Казахстанская
Жамбыл	566	672	Жамбылская
Батыс Қазақстан	731	784	Западно-Казахстанская
Қарағанды	1845	2076	Карагандинская
Қостанай	1065	1039	Костанайская
Қызылорда	420	476	Кызылординская
Маңғыстау	669	634	Мангистауская
Павлодар	918	1302	Павлодарская
Солтүстік Қазақстан	905	929	Северо-Казахстанская
Оңтүстік Қазақстан	1657	1748	Южно-Казахстанская
Астана қаласы	1397	1571	г. Астана
Алматы қаласы	5823	6891	г. Алматы

Жалғасы

Продолжение

	2001	2002	
<b>Табыс сомасы, млн. теңге</b>			
<b>Сумма дохода, млн. тенге</b>			
<b>ҚАЗАҚСТАН РЕСПУБЛИКАСЫ</b>	56103	60152	<b>РЕСПУБЛИКА КАЗАХСТАН</b>
Ақмола	1020	1319	Ақмолинская
Ақтөбе	1386	1802	Актюбинская
Алматы	918	870	Алматинская
Атырау	2073	4359	Атырауская
Шығыс Қазақстан	2135	2711	Восточно-Казахстанская
Жамбыл	327	425	Жамбылская
Батыс Қазақстан	2794	3249	Западно-Казахстанская
Қарағанды	2081	2416	Карагандинская
Қостанай	1947	1690	Костанайская
Қызылорда	393	652	Кызылординская
Маңғыстау	1816	2531	Мангистауская
Павлодар	957	1057	Павлодарская
Солтүстік Қазақстан	788	777	Северо-Казахстанская
Оңтүстік Қазақстан	862	1053	Южно-Казахстанская
Астана қаласы	3551	4717	г. Астана
Алматы қаласы	33055	30524	г. Алматы

Жалғасы

Продолжение

	2003	2004	2005	
<b>Табысты кәсіпорындар саны, бірлік</b>				
<b>Количество доходных предприятий, единиц</b>				
<b>ҚАЗАҚСТАН РЕСПУБЛИКАСЫ</b>	26241	27806	30495	<b>РЕСПУБЛИКА КАЗАХСТАН</b>
Ақмола	888	957	1046	Ақмолинская
Ақтөбе	1235	1318	1413	Актюбинская
Алматы	1034	1153	1185	Алматинская
Атырау	855	914	1034	Атырауская
Шығыс Қазақстан	2603	2708	2977	Восточно-Казахстанская
Жамбыл	719	742	807	Жамбылская
Батыс Қазақстан	752	679	815	Западно-Казахстанская
Қарағанды	2233	2399	2522	Карагандинская
Қостанай	1164	1095	1154	Костанайская
Қызылорда	527	517	658	Кызылординская
Маңғыстау	756	751	741	Мангистауская
Павлодар	1436	1510	1695	Павлодарская
Солтүстік Қазақстан	1010	1077	1180	Северо-Казахстанская
Оңтүстік Қазақстан	1838	1930	1999	Южно-Казахстанская
Астана қаласы	1782	2062	2243	г. Астана
Алматы қаласы	7409	7994	9026	г. Алматы

**Табыс сомасы, млн. теңге****Сумма дохода, млн. тенге**

<b>ҚАЗАҚСТАН РЕСПУБЛИКАСЫ</b>	103349	170620	388630	<b>РЕСПУБЛИКА КАЗАХСТАН</b>
Ақмола	2323	2323	3065	Ақмолинская



Жалғасы

Продолжение

	2003	2004	2005	
Ақтөбе	2128	3383	4568	Актюбинская
Алматы	3528	3238	3252	Алматинская
Атырау	7943	8399	13645	Атырауская
Шығыс Қазақстан	5305	4580	5418	Восточно-Казахстанская
Жамбыл	676	781	896	Жамбылская
Батыс Қазақстан	4123	7322	195225	Западно-Казахстанская
Қарағанды	3934	5700	7507	Карагандинская
Қостанай	3142	2633	4359	Костанайская
Қызылорда	1803	1774	1506	Кызылординская
Маңғыстау	5579	6572	30051	Мангистауская
Павлодар	1161	2321	3183	Павлодарская
Солтүстік Қазақстан	1676	1769	2045	Северо-Казахстанская
Оңтүстік Қазақстан	3002	3083	5621	Южно-Казахстанская
Астана қаласы	7936	12013	19555	г. Астана
Алматы қаласы	49090	104729	88734	г. Алматы

**Залал алған шағын кәсіпорындарды топтастыру, экономикалық қызмет түрлері бойынша\*)**

**Группировка малых предприятий, получивших убыток, по видам экономической деятельности\*)**

	2001	2002	
--	------	------	--

**Залалды кәсіпорындар саны, бірлік**

**Количество убыточных предприятий, единиц**

<b>БАРЛЫҒЫ</b>	16893	18680	<b>ВСЕГО</b>
Ауыл шаруашылығы, аңшылық және орман шаруашылығы	1270	1474	Сельское хозяйство, охота и лесное хозяйство
ауыл шаруашылығы аңшылық және осы салаларда қызмет көрсету	1256	1450	сельское хозяйство, охота и предоставление услуг в этих областях
орман шаруашылығы және осы салада қызмет көрсету	14	24	лесное хозяйство и предоставление услуг в этой области
Балық аулау, балық өсіру	40	45	Рыболовство, рыбоводство
Өнеркәсіп	2527	2738	Промышленность
кен өндіру өнеркәсібі	104	130	горнодобывающая промышленность
өңдеу өнеркәсібі	2135	2293	обрабатывающая промышленность
электр энергиясың, газ бен су өндіру жәнебөлу	288	315	производство и распределение электроэнергии, газа и воды
Құрылыс	1551	1801	Строительство
Сауда; автомобильдерді, тұрмыстық бұйымдар мен жеке пайдаланатын заттарды жөндеу	6205	6775	Торговля; ремонт автомобилей, бытовых изделий и предметов личного пользования
Қонақ үйлер мен мейрамханалар	338	356	Гостиницы и рестораны
қонақ үйлердің қызмет көрсетуі	46	48	предоставление услуг гостиницами
мейрамханалардың қызмет көрсетуі	292	308	предоставление услуг ресторанами

Жалғасы

Продолжение

	2001	2002	
Көлік және байланыс	1019	1123	Транспорт и связь
көлік	885	987	транспорт
байланыс	134	136	связь
Қаржы делдалдығы саласындағы қосалқы қызмет	345	328	Вспомогательная деятельность в сфере финансового посредничества
Жылжымайтын мүлікпен операциялар, жалға беру және тұтынушыларға қызмет көрсету	2914	3303	Операции с недвижимым имуществом, аренда и предоставление услуг потребителям
Коммуналдық, әлеуметтік және дербес қызметтер көрсету	684	737	Предоставление коммунальных, социальных и персональных услуг

Залал сомасы, млн. теңге

Сумма убытка, млн. тенге

<b>БАРЛЫҒЫ</b>	47793	64359	<b>ВСЕГО</b>
Ауыл шаруашылығы, аңшылық және орман шаруашылығы	1601	2532	Сельское хозяйство, охота и лесное хозяйство
ауыл шаруашылығы аңшылық және осы салаларда қызмет көрсету	1591	2505	сельское хозяйство, охота и предоставление услуг в этих областях
орман шаруашылығы және осы салада қызмет көрсету	10	27	лесное хозяйство и предоставление услуг в этой области
Балық аулау, балық өсіру	26	49	Рыболовство, рыбоводство
Өнеркәсіп	10729	13176	Промышленность
кен өндіру өнеркәсібі	1661	4824	горнодобывающая промышленность
өңдеу өнеркәсібі	4802	6031	обрабатывающая промышленность
электр энергиясын, газ бен су өндіру және бөлу	4266	2321	производство и распределение электроэнергии, газа и воды
Құрылыс	2359	3182	Строительство
Сауда; автомобильдерді, тұрмыстық бұйымдар мен жеке пайдаланатын заттарды жөндеу	14141	26504	Торговля; ремонт автомобилей, бытовых изделий и предметов личного пользования
Қонақ үйлер мен мейрамханалар	635	699	Гостиницы и рестораны
қонақ үйлердің қызмет көрсетуі мейрамханалардың қызмет көрсетуі	485	262	предоставление услуг гостиницами
Көлік және байланыс	150	437	предоставление услуг ресторанами
көлік	5374	5678	Транспорт и связь
байланыс	4742	5445	транспорт
Қаржы делдалдығы саласындағы қосалқы қызмет	635	1290	связь
Жылжымайтын мүлікпен операциялар, жалға беру және тұтынушыларға қызмет көрсету	11462	8909	Вспомогательная деятельность в сфере финансового посредничества
Коммуналдық, әлеуметтік және дербес қызметтер көрсету	831	2340	Операции с недвижимым имуществом, аренда и предоставление услуг потребителям
			Предоставление коммунальных, социальных и персональных услуг

Жалғасы

Продолжение

	2003	2004	2005	
<b>Залалды кәсіпорындар саны, бірлік</b>				
<b>Количество убыточных предприятий, единиц</b>				
<b>БАРЛЫҒЫ</b>	21917	23583	26570	<b>ВСЕГО</b>
Ауыл шаруашылығы, аңшылық және орман шаруашылығы	1200	1398	1657	Сельское хозяйство, охота и лесное хозяйство
ауыл шаруашылығы аңшылық және осы салаларда қызмет көрсету	1167	1370	1637	сельское хозяйство, охота и предоставление услуг в этих областях
орман шаруашылығы және осы салада қызмет көрсету	33	28	20	лесное хозяйство и предоставление услуг в этой области
Балық аулау, балық өсіру	25	42	42	Рыболовство, рыбоводство
Өнеркәсіп	3055	3122	3366	Промышленность
кен өндіру өнеркәсібі	160	177	214	горнодобывающая промышленность
өңдеу өнеркәсібі	2603	2663	2853	обрабатывающая промышленность
электр энергиясың, газ бен су өндіру және бөлу	292	282	299	производство и распределение электроэнергии, газа и воды
Құрылыс	2507	3064	3647	Строительство
Сауда; автомобильдерді, тұрмыстық бұйымдар мен жеке пайдаланатын заттарды жөндеу	8293	8578	9427	Торговля, ремонт автомобилей, бытовых изделий и предметов личного пользования
Қонақ үйлер мен мейрамханалар	392	396	412	Гостиницы и рестораны
қонақ үйлердің қызмет көрсетуі	66	86	95	предоставление услуг гостиницами
мейрамханалардың қызмет көрсетуі	326	310	317	предоставление услуг ресторанами
Көлік және байланыс	1326	1394	1520	Транспорт и связь
көлік	1184	1243	1364	транспорт
байланыс	142	151	156	связь
Қаржы делдалдығы саласындағы қосалқы қызмет	402	411	482	Вспомогательная деятельность в сфере финансового посредничества
Жылжымайтын мүлікпен операциялар, жалға беру және тұтынушыларға қызмет көрсету	4018	4494	5255	Операции с недвижимым имуществом, аренда и предоставление услуг потребителям
Коммуналдық, әлеуметтік және дербес қызметтер көрсету	699	684	762	Предоставление коммунальных, социальных и персональных услуг
<b>Залал сомасы, млн. теңге</b>				
<b>Сумма убытка, млн. тенге</b>				
<b>БАРЛЫҒЫ</b>	112389	114508	199108	<b>ВСЕГО</b>
Ауыл шаруашылығы, аңшылық және орман шаруашылығы	2444	5952	9100	Сельское хозяйство, охота и лесное хозяйство

Жалғасы

Продолжение

	2003	2004	2005	
ауыл шаруашылығы аңшылық және осы салаларда қызмет көрсету орман шаруашылығы және осы салада қызмет көрсету	2416	5932	9083	сельское хозяйство, охота и предоставление услуг в этих областях лесное хозяйство и предоставление услуг в этой области
Балық аулау, балық өсіру Өнеркәсіп	28 52 19420	19 79 18037	17 76 20728	Рыболовство, рыбководство
кен өндіру өнеркәсібі	4904	4818	3759	Промышленность горнодобывающая
өңдеу өнеркәсібі	10647	11928	13289	промышленность обрабатывающая промышленность производство и распре- деление электроэнергии, газа и воды
электр энергиясын, газ бен су өндіру және бөлу Құрылыс	3869 12679	1291 15273	3680 44647	Строительство
Сауда; автомобильдерді, тұрмыстық бұйымдар мен жеке пайдаланатын заттарды жөндеу Қонақ үйлер мен мейрамханалар қонақ үйлердің қызмет көрсетуі мейрамханалардың қызмет көрсетуі	33052 1027 306 721	40864 945 373 572	72300 2575 1747 828	Торговля, ремонт авто- мобилей, бытовых изделий и предметов личного пользования Гостиницы и рестораны предоставление услуг гостиницами предоставление услуг ресторанами
Көлік және байланыс көлік байланыс	3399 3133 266	8670 8275 395	8282 7133 1149	Транспорт и связь транспорт связь
Қаржы делдалдығы саласындағы қосалқы қызмет	26090	3460	1621	Вспомогательная деятель- ность в сфере финансо- вого посредничества
Жылжымайтын мүлікпен операциялар, жалға беру және тұтынушыларға қызмет көрсету	12803	18712	34343	Операции с недвижимым имуществом, аренда и предоставление услуг потребителям
Коммуналдық, әлеуметтік және дербес қызметтер көрсету	1423	2516	5436	Предоставление комму- нальных, социальных и персональных услуг

**Залал алған шағын кәсіпорындарды топтастыру, өңірлер бойынша\*)  
Группировка малых предприятий, получивших убыток, по регионам\*)**

	2001	2002	
<b>Залалды кәсіпорындар саны, бірлік</b>			
<b>Количество убыточных предприятий, единиц</b>			
<b>ҚАЗАҚСТАН РЕСПУБЛИКАСЫ</b>	<b>18680</b>	<b>20486</b>	<b>РЕСПУБЛИКА КАЗАХСТАН</b>
Ақмола	811	760	Ақмолинская
Ақтөбе	834	969	Актюбинская
Алматы	857	955	Алматинская

Жалғасы

Продолжение

	2001	2002	
Атырау	366	469	Атырауская
Шығыс Қазақстан	1921	1869	Восточно-Казахстанская
Жамбыл	551	535	Жамбылская
Батыс Қазақстан	501	504	Западно-Казахстанская
Қарағанды	1515	1535	Карагандинская
Қостанай	960	1060	Костанайская
Қызылорда	384	335	Кызылординская
Маңғыстау	346	366	Мангистауская
Павлодар	732	718	Павлодарская
Солтүстік Қазақстан	713	754	Северо-Казахстанская
Оңтүстік Қазақстан	1343	1239	Южно-Казахстанская
Астана қаласы	1246	1205	г. Астана
Алматы қаласы	5600	7213	г. Алматы

Залал сомасы, млн. теңге

Сумма убытка, млн. тенге

<b>ҚАЗАҚСТАН РЕСПУБЛИКАСЫ</b>	64359	88960	<b>РЕСПУБЛИКА КАЗАХСТАН</b>
Ақмола	1449	1896	Ақмолинская
Ақтөбе	3318	4903	Актюбинская
Алматы	2406	2110	Алматинская
Атырау	4818	1605	Атырауская
Шығыс Қазақстан	10641	14046	Восточно-Казахстанская
Жамбыл	444	374	Жамбылская
Батыс Қазақстан	834	911	Западно-Казахстанская
Қарағанды	2830	4327	Карагандинская
Қостанай	1606	3408	Костанайская
Қызылорда	698	435	Кызылординская
Маңғыстау	2456	2770	Мангистауская
Павлодар	2835	2559	Павлодарская
Солтүстік Қазақстан	1172	1397	Северо-Казахстанская
Оңтүстік Қазақстан	2267	1655	Южно-Казахстанская
Астана қаласы	2326	3957	г. Астана
Алматы қаласы	24259	42607	г. Алматы

Жалғасы

Продолжение

	2003	2004	2005	
--	------	------	------	--

Залалды кәсіпорындар саны, бірлік

Количество убыточных предприятий, единиц

<b>ҚАЗАҚСТАН РЕСПУБЛИКАСЫ</b>	21917	23583	26570	<b>РЕСПУБЛИКА КАЗАХСТАН</b>
Ақмола	687	758	889	Ақмолинская
Ақтөбе	982	1282	1306	Актюбинская
Алматы	962	1024	1162	Алматинская
Атырау	620	712	748	Атырауская
Шығыс Қазақстан	1993	1988	2075	Восточно-Казахстанская
Жамбыл	571	568	617	Жамбылская
Батыс Қазақстан	532	558	574	Западно-Казахстанская

Жалғасы

Продолжение

	2003	2004	2005	
Қарағанды	1580	1659	1745	Карагандинская
Қостанай	932	828	874	Костанайская
Қызылорда	417	416	360	Кызылординская
Маңғыстау	386	380	361	Мангистауская
Павлодар	749	796	813	Павлодарская
Солтүстік Қазақстан	689	721	835	Северо-Казахстанская
Оңтүстік Қазақстан	1307	1315	1405	Южно-Казахстанская
Астана қаласы	1433	1707	1899	г. Астана
Алматы қаласы	8077	8871	10907	г. Алматы

Залал сомасы, млн. теңге

Сумма убытка, млн. теңге

**ҚАЗАҚСТАН  
РЕСПУБЛИКАСЫ**

Ақмола	112389
Ақтөбе	2288
Алматы	3093
Атырау	2877
Шығыс Қазақстан	3967
Жамбыл	8011
Батыс Қазақстан	653
Қарағанды	959
Қостанай	4220
Қызылорда	2207
Маңғыстау	2405
Павлодар	2696
Солтүстік Қазақстан	2544
Оңтүстік Қазақстан	1079
Астана қаласы	2071
Алматы қаласы	6952
	66367

**РЕСПУБЛИКА  
КАЗАХСТАН**

Ақмолинская	114508
Актюбинская	3716
Алматинская	199108
Атырауская	7245
Восточно-Казахстанская	5074
Жамбылская	6791
Западно-Казахстанская	8070
Карагандинская	5029
Костанайская	1420
Кызылординская	3981
Мангистауская	7098
Павлодарская	5409
Северо-Казахстанская	1155
Южно-Казахстанская	1775
г. Астана	9995
г. Алматы	6972
	2112
	29298
	97684

\*) кестелер қаржы нәтижесі бар кәсіпорындар бойынша құрылған

\*) таблицы составлены по предприятиям, имеющим финансовый результат

Экономикалық қызмет түрлері бойынша айналым қаражаты  
Оборотные средства по видам экономической деятельности

на конец года, млн. тенге

жыл аяғына млн. тенге

	Айналы м қаражаты – барлығы					одан: из них:				
	Оборотные средства - всего					дебиторлық берешек				
						дебиторская задолженность				
	2001	2002	2003	2004	2005	2001	2002	2003	2004	2005
<b>БАРЛЫҒЫ</b>	993085	1227515	1629280	2336083	3820771	477296	625708	843684	1183594	1937652
Ауыл шаруашылығы, аңшылық және орман шаруашылығы	21530	24869	40401	68907	94224	9901	11514	22124	40867	52413
ауыл шаруашылығы аңшылық және осы салаларда қызмет көрсету	20012	24683	40195	68767	94016	9856	11456	22051	40826	52317
орман шаруашылығы және осы салада қызмет көрсету	1518	186	206	140	208	45	58	73	41	96
Балық аулау, балық өсіру	332	579	329	857	1215	100	131	144	394	791
Өнеркәсіп	120377	138432	167074	182651	297837	58402	58261	73673	73855	118581
кен өндіру өнеркәсібі	17134	25315	40364	32181	75612	5983	5801	15822	14978	29238
өңдеу өнеркәсібі	68292	79296	108029	132146	197911	30573	30938	48174	50632	78918
электр энергиясын, газ бен су өндіру және бөлу	34951	33821	18682	18324	24314	21846	21523	9677	8245	10425
Құрылыс	70002	127053	230667	441557	676329	41668	64271	118620	192937	308510
Сауда; автомобильдерді, тұрмыстық бұйымдар мен жеке пайдаланатын заттарды жөндеу	399560	569420	728687	1008222	1647384	216671	322320	406571	579303	1002709

Жалғасы

Продолжение

	Айналы м қаражаты – барлығы Оборотные средства - всего							одан: из них:			
	2001	2002	2003	2004	2005	2001	2002	2003	2004	2004	2с
Қонақ үйлер мен мейрамханалар қонақ үйлердің қызмет көрсетуі	7389	7086	14007	13338	18824	2967	2236	9164	6867	10042	Гостиницы и рестораны
мейрамханалардың қызмет көрсетуі	1864	3316	6417	7221	7900	459	931	5344	4225	4863	предоставление услуг гостиницами
Көлік және байланыс көлік	5525	3770	7590	6117	10924	2508	131	3820	2642	5179	предоставление услуг ресторанами
байланыс	53547	78242	57174	95592	120368	32220	37683	34820	57303	60559	Транспорт и связь
	42417	66412	47931	75479	93770	27111	33643	29184	49790	46924	транспорт
	11130	11830	9244	20113	26599	5109	4039	5636	7513	13635	связь
Қаржы делдалдығы саласындағы қосалқы қызмет	113094	71781	139996	173641	210372	49292	28846	57047	71542	71722	Вспомогательная деятельность в сфере финансово-го посредничества
Жылжымайтын мүлікпен операциялар, жалға беру және тұтынушыларға қызмет көрсету	195757	197529	236850	329975	706172	61821	95866	115941	149581	292905	Операции с недвижимым имуществом, аренда и предоставление услуг потребителям
Коммуналдық, әлеуметтік және дербес қызметтер көрсету	11497	12524	14095	21343	48046	4254	4580	5580	10945	19420	Предоставление коммунальных, социальных и персональных услуг





Жалғасы

Продолжение

	Одан: из них:										Гостиницы и рестораны предоставление услуг гостиницами предоставление услуг ресторанами Транспорт и связь транспорт связь Вспомогательная деятельность в сфере финансово- го посредничества Операции с недви- жимым имуществом, аренда и предоставление услуг потребителям Предоставление коммунальных, со- циальных и пер- сональных услуг
	тауар-материалдық қорлар товарно-материальные запасы					акшалай қаражат денежные средства					
	2001	2002	2003	2004	2005	2001	2002	2003	2004	2005	
Қонақ үйлер мен мейрамханалар қонақ үйлердің қызмет көрсетуі	908	1197	1478	1583	2410	257	399	509	1354	1288	
Мейрамханалардың қызмет көрсетуі	214	274	390	659	722	143	224	139	864	557	
Көлік және байланыс көлік	694	923	1088	924	1688	114	175	369	490	731	
байланыс	3534	4135	5301	8687	13616	5909	9279	6856	11076	16272	
	2551	3105	4162	6899	7861	4890	6083	6155	8905	14234	
	983	1030	1139	1788	5755	1019	3196	701	2171	2038	
Қаржы делдалдығы саласындағы қосалқы қызмет	962	209	917	868	5064	8986	5726	7953	15557	27487	
Жылжымайтын мүлікпен операция- лар, жалға беру және тұтынушылар- ға қызмет көрсету	35137	12546	18745	19498	42918	12194	10853	16369	33095	76499	
Коммуналдық, әлеуметтік және дербес қызметтер көрсету	1265	1153	1481	1655	3110	1376	3061	2491	1552	7703	

Өңірлер бойынша айналым қаражаты  
Оборотные средства по регионам

жыл аяғына, млн. теңге

на конец года, млн. теңге

	Айналым қаражаты – барлығы Оборотные средства - всего						одан: из них:			
	2001	2002	2003	2004	2005	2001	2002	2003	2004	2005
<b>ҚАЗАҚСТАН РЕСПУБЛИКАСЫ</b>										
Ақмола	993085	1227515	1629280	2336083	3820771	477296	625708	843684	1183594	1937652
Ақтөбе	16128	21490	40336	53333	73579	8336	10480	23340	29930	43360
Алматы	21697	37800	53872	85457	112445	12446	21065	30372	42117	53057
Атырау	25914	29444	45100	67634	97464	14756	14894	22827	37884	59986
	26295	29763	60831	88352	122825	16384	16362	34357	45963	56741
Шығыс Қазақстан	77438	81162	70702	70600	94177	36836	32752	35258	37922	50596
Жамбыл	47798	7960	11233	14816	23014	7273	4727	5916	6781	12525
Батыс Қазақстан	26779	27012	44532	49707	214686	9641	10586	19141	20502	67528
Қарағанды	47142	60326	87612	117456	175916	20333	30142	49710	64388	102120
Қостанай	20124	31962	50022	62694	74133	9461	16193	26857	37052	47192
Қызылорда	7196	9385	9599	12504	15989	4853	5750	4756	5243	7403
Маңғыстау	27034	27341	26484	39995	65001	12174	11791	12964	17518	31399
Павлодар	24097	26450	45670	59493	68932	14160	14398	19081	25050	35231
Солтүстік Қазақстан	12943	15064	24089	47788	61940	6090	7953	11077	29611	39672
Оңтүстік Қазақстан	35845	36781	41057	51124	75596	22189	20119	20204	22955	27470
Астана қаласы	102648	108674	174502	268419	437527	65867	64871	104300	156881	222321
Алматы қаласы	474307	676901	843639	1246711	2106650	216497	343625	423524	603797	1081051
<b>РЕСПУБЛИКА КАЗАХСТАН</b>										
Ақмолинская										
Актюбинская										
Алматинская										
Атырауская										
Восточно-Казахстанская										
Жамбылская										
Западно-Казахстанская										
Карагандинская										
Костанайская										
Кызылординская										
Мангистауская										
Павлодарская										
Северо-Казахстанская										
Южно-Казахстанская										
г. Астана										
г. Алматы										

Жалғасы

Продолжение

	одан: из них:									
	тауар-материялық қорлар товарно-материальные запасы					ақшалай қаражат денежные средства				
	2001	2002	2003	2004	2005	2001	2002	2003	2004	2005
<b>КАЗАҚСТАН РЕСПУБЛИКАСЫ</b>										
Ақмола	161113	195879	261015	347475	541058	64391	82747	103349	224073	299073
Ақтөбе	4805	5490	10279	12236	12976	943	1746	2148	2030	3142
Алматы	4510	6521	10204	15872	20686	2121	2677	4787	7743	8524
Атырау	6189	8191	9757	12604	17894	1636	1257	2001	3037	4472
	3377	5066	8436	13179	17935	3652	2547	6285	12217	9797
Шығыс Қазақстан	8444	12815	14009	16447	22397	2798	3736	4480	5987	9379
Жамбыл	1846	2056	3364	4772	6251	517	364	882	1656	1967
Батыс Қазақстан	6786	4597	5940	7463	14213	2099	2505	2746	4917	33232
Қарағанды	7332	8835	12310	18667	25661	2528	3304	4976	8898	15272
Қостанай	6943	10568	16149	16303	16473	943	1689	2736	2578	3390
Қызылорда	1363	1784	2758	2358	3464	279	745	874	1073	1469
Маңғыстау	6258	3171	4816	6469	10645	1866	1661	2417	6205	5053
Павлодар	5413	6326	8500	12183	15027	1493	1478	1731	3074	4419
Солтүстік Қазақстан	4994	4688	7091	10878	12033	767	1082	2035	2728	2601
Оңтүстік Қазақстан	10014	11439	10329	12182	14383	1114	1821	2393	2910	5137
Астана қаласы	18694	13700	27838	42616	102839	6597	10548	17756	23714	44698
Алматы қаласы	64245	90632	109235	143246	228181	35038	45587	51102	135306	146521
										г. Алматы

**Экономикалық қызмет түрлері бойынша шағын кәсіпорындардың  
дебиторлық берешегі  
Дебиторская задолженность малых предприятий  
по видам экономической деятельности**

жыл аяғына, млн. теңге

на конец года, млн. тенге

	2001	2002	2003	2004	2005	
<b>БАРЛЫҒЫ</b>	477296	625708	843684	1183594	1937652	<b>ВСЕГО</b>
Ауыл шаруашылығы, аңшылық және орман шаруашылығы	9901	11514	22124	40867	52413	Сельское хозяйство, охота и лесное хозяйство
ауыл шаруашылығы аңшылық және осы салаларда қызмет көрсету	9856	11456	22051	40826	52317	сельское хозяйство, охота и предостав- ление услуг в этих областях
орман шаруашылығы және осы салада қызмет көрсету	45	58	73	41	96	лесное хозяйство и предоставление ус- луг в этой области
Балық аулау, балық өсіру	100	131	144	394	791	Рыболовство и рыбоводство
Өнеркәсіп	58403	58261	73673	73855	118581	Промышленность горнодобывающая
кен өндіру өнеркәсібі	5983	5801	15822	14978	29238	промышленность обрабатывающая
өңдеу өнеркәсібі электр энергиясын, газ бен су өндіру және бөлу	21846	21522	9677	8245	10425	промышленность производство и рас- пределение электро- энергии, газа и воды
Құрылыс	41668	64271	118620	192937	308510	Строительство
Сауда; автомобиль- дерді, тұрмыстық бұйымдар мен жеке пайдаланатын заттарды жөндеу	216671	322320	406572	579303	1002709	Торговля; ремонт автомобилей, быто- вых изделий и пред- метов личного пользования
Қонақ үйлер мен мейрамханалар қонақ үйлердің қызмет көрсетуі	2967	2236	9163	6867	10042	Гостиницы, рестораны предоставление услуг гостиницами
мейрамханалардың қызмет көрсетуі	459	897	5343	4225	4863	предоставление услуг ресторанами
Көлік және байланыс көлік	27111	33643	29184	49790	46924	Транспорт и связь
байланыс	5109	4039	5636	7513	13635	транспорт связь
Қаржы делдалдығы саласындағы қосалқы қызмет	49292	28846	57047	71542	71722	Вспомогательная деятельность в сфере финансового посредничества
Жылжымайтын мүлік- пен операциялар, жалға беру және тұтынушыларға қызмет көрсету	61821	95866	115941	149581	292905	Операции с недвижи- мым имуществом, аренда и предостав- ление услуг потребителям
Коммуналдық, әлеуметтік және дербес қызметтер көрсету	4253	4580	5580	10945	19420	Предоставление коммунальных, социальных и пер- сональных услуг

**Өңірлер бойынша дебиторлық берешек**  
**Дебиторская задолженность по регионам**

жыл аяғына, млн. теңге

на конец года, млн. тенге

	2001	2002	2003	2004	2005	
<b>ҚАЗАҚСТАН РЕСПУБЛИКАСЫ</b>						<b>РЕСПУБЛИКА КАЗАХСТАН</b>
Ақмола	8336	10480	23340	29930	43360	Ақмолинская
Ақтөбе	12446	21065	30372	42117	53057	Актюбинская
Алматы	14756	14894	22827	37884	59986	Алматинская
Атырау	16384	16362	34357	45963	56741	Атырауская
						Восточно-
Шығыс Қазақстан	36836	32752	35258	37922	50596	Казахстанская
Жамбыл	7273	4727	5916	6781	12525	Жамбылская
						Западно-
Батыс Қазақстан	9641	10585	19141	20502	67528	Казахстанская
Қарағанды	20333	30142	49710	64388	102120	Карагандинская
Қостанай	9461	16192	26857	37052	47192	Костанайская
Қызылорда	4853	5750	4756	5243	7403	Кызылординская
Маңғыстау	12174	11792	12964	17518	31399	Мангистауская
Павлодар	14160	14399	19081	25050	35231	Павлодарская
Солтүстік Қазақстан	6090	7953	11077	29611	39672	Северо-Казахстанская
Оңтүстік Қазақстан	22189	20119	20204	22955	27470	Южно-Казахстанская
Астана қаласы	65867	64871	104300	156881	222321	г. Астана
Алматы қаласы	216497	343625	423524	603797	1081051	г. Алматы

**Экономикалық қызмет түрлері бойынша міндеттемелер жөніндегі берешек**  
**Задолженность по обязательствам по видам экономической деятельности**

жыл аяғына, млн. теңге

на конец года, млн. тенге

	2001	2002	2003	2004	2005	
<b>БАРЛЫҒЫ</b>	1105407	1345472	1755283	2430832	4130382	<b>ВСЕГО</b>
Ауыл шаруашылығы, аңшылық және орман шаруашылығы	24557	32009	47263	86003	121529	Сельское хозяйство, охота и лесное хозяйство
ауыл шаруашылығы аңшылық және осы салаларда қызмет көрсету	24430	31807	47066	85859	121322	сельское хозяйство, охота и предоставление услуг в этих областях
орман шаруашылығы және осы салада қызмет көрсету	127	202	197	144	207	лесное хозяйство и предоставление услуг в этой области
Балық аулау, балық өсіру	338	512	351	685	1193	Рыболовство и рыбководство
Өнеркәсіп	160755	173635	219203	232636	342285	Промышленность
кен өндіру өнеркәсібі	43195	41893	63835	53288	80151	горнодобывающая промышленность
өңдеу өнеркәсібі	81197	96882	130533	156621	227355	обрабатывающая промышленность
электр энергиясың, газ бен су өндіру және бөлу	36363	34860	24834	22727	34779	производство и распределение электроэнергии, газа и воды
Құрылыс	76210	127328	240621	443374	708465	Строительство

Жалғасы

Продолжение

	2001	2002	2003	2004	2005	
Сауда; автомобиль-дерді, тұрмыстық бұйымдар мен жеке пайдаланатын заттарды жөндеу	416886	589624	731264	1028712	1657606	Торговля; ремонт автомобилей, бытовых изделий и предметов личного пользования
Қонақ үйлер мен мейрамханалар	9402	12559	16032	19167	27084	Гостиницы
қонақ үйлердің қызмет көрсетуі	3583	7140	5540	9879	11694	рестораны
мейрамханалардың қызмет көрсетуі	5819	2248	10492	9288	15390	предоставление услуг гостиницами
Көлік және байланыс	135837	84298	72028	109249	140315	предоставление услуг ресторанами
көлік	125474	73601	64152	96463	123336	Транспорт и связь
байланыс	10363	10697	7876	12786	16979	транспорт
						связь
Қаржы делдалдығы саласындағы қосалқы қызмет	97849	45341	103149	94778	119317	Вспомогательная деятельность в сфере финансового посредничества
Жылжымайтын мүлікпен операциялар, жалға беру және тұтынушыларға қызмет көрсету	167024	261223	306032	387591	961298	Операции с недвижимым имуществом, аренда и предоставление услуг
Коммуналдық, әлеуметтік және дербес қызметтер көрсету	16549	18943	19340	28637	51290	потребителям
						Предоставление коммунальных, социальных и персональных услуг

**Өңірлер бойынша міндеттемелер жөніндегі берешек**  
**Задолженность по обязательствам по регионам**

млн. теңге

млн. тенге

	2001	2002	2003	2004	2005	
<b>ҚАЗАҚСТАН РЕСПУБЛИКАСЫ</b>	1105407	1345472	1755283	2430832	4130382	<b>РЕСПУБЛИКА КАЗАХСТАН</b>
Ақмола	18418	26615	44972	62939	85044	Ақмолинская
Ақтөбе	45487	54938	76166	95345	132748	Актюбинская
Алматы	28508	35099	54698	75297	113143	Алматинская
Атырау	111244	34849	65502	90948	135638	Атырауская
Шығыс Қазақстан	62813	82492	77170	74229	97054	Восточно-Казахстанская
Жамбыл	10330	7890	11592	14569	25265	Жамбылская
Батыс Қазақстан	29467	23713	39622	44551	358168	Западно-Казахстанская
Қарағанды	57038	72049	100264	125196	187417	Карагандинская
Қостанай	22737	37790	54827	66852	84980	Костанайская
Қызылорда	8680	10812	11747	15286	21616	Кызылординская
Маңғыстау	44677	39330	41630	52758	68845	Мангистауская
Павлодар	30611	33704	43360	62250	66219	Павлодарская
Солтүстік Қазақстан	13905	17046	24797	56486	80510	Северо-Казахстанская
Оңтүстік Қазақстан	38726	38445	40206	48349	65031	Южно-Казахстанская
Астана қаласы	107655	106557	175518	278250	445033	г. Астана
Алматы қаласы	475111	724143	893212	1267527	2163671	г. Алматы

**Міндеттеме түрлері және экономикалық қызмет түрлері бойынша берешектерді бөлу**  
**Распределение задолженности по видам обязательств**  
**и видам экономической деятельности**

	Жыл аяғына берешектер сомасы, млн. теңге Сумма задолженности на конец года, млн. тенге				одан үлесі % из нее доля в % жеткізушілермен есеп-айырысу бойынша по расчетам с поставщиками			
	2002	2003	2004	2005	2002	2003	2004	2005
<b>БАРЛЫҒЫ</b>	1345472	1755283	2430832	4130382	41,8	42,1	42,2	43,2
Ауыл шаруашылығы, аңшылық және орман шаруашылығы	32009	47263	86003	121529	47,7	40,1	37,1	30,2
ауыл шаруашылығы аңшылық және осы салаларда қызмет көрсету	31807	47066	85859	121322	47,6	40,0	37,1	30,1
орман шаруашылығы және осы салада қызмет көрсету	202	197	144	207	50,5	44,7	45,1	48,9
Балық аулау, балық өсіру	512	351	685	1193	59,0	30,8	64,6	25,3
Өнеркәсіп	173635	219203	232636	342285	34,9	31,0	40,0	38,2
кен өндіру өнеркәсібі	41893	63835	53288	80151	12,6	16,2	45,7	34,7
өңдеу өнеркәсібі	96882	130533	156621	227355	41,7	37,5	37,7	36,6
электр энергиясын, газ бен су өндіру және бөлу	34861	24834	22727	34779	42,9	34,8	43,1	57,0
Құрылыс	127328	240621	443374	708465	45,0	51,4	38,3	48,1
Сауда; автомобильдерді, тұрмыстық бұйымдар мен жеке пайдаланатын заттарды жөндеу	589624	731264	1028712	1657606	48,2	49,8	50,9	54,1
Қонақ үйлер мен мейрамханалар	12559	16032	19167	27084	23,3	21,8	17,9	20,9
Гостиницы и рестораны								



Жалғасы

Продолжение

	Жыл аяғына берешектер сомасы, млн. теңге Сумма задолженности на конец года.				жеткізушілермен есеп-айырысу бойынша по расчетам с поставщиками				одан үлесі % из нее доля в %	
	2002	2003	2004	2005	2002	2003	2004	2005		
қонақ үйлердің қызмет көрсетуі	7275	5540	9879	11694	17,9	29,9	15,2	21,5		предоставление услуг гостиницами
мейрамханалардың қызмет көрсетуі	5284	10492	9288	15390	30,8	17,6	20,9	20,5		предоставление услуг ресторанами
Көлік және байланыс көлік	84298	72028	109249	140315	37,8	34,1	33,8	36,9		Транспорт и связь
байланыс	73601	64152	96463	123336	37,4	33,1	35,3	36,3		транспорт
Қаржы делдалдығы	10697	7876	12786	16979	40,2	42,0	22,1	41,9		связь
саласындағы қосалқы қызмет	45341	103149	94778	119317	8,3	10,5	15,7	11,4		Вспомогательная деятельность в сфере финансового посредничества
Жылжымайтын мүлікпен операциялар, жалға беру және тұтынушыларға қызмет көрсету	261223	306032	387591	961298	38,6	38,7	37,9	31,2		Операции с недвижимым имуществом, аренда и предоставление услуг потребителям
Коммуналдық, әлеуметтік және дербес қызметтер көрсету	18943	19340	28637	51290	24,8	31,0	20,0	16,2		Предоставление коммунальных, социальных и персональных услуг

	одан үлесі % из нее доля в %											
	салық бойынша по налогам					кредит бойынша по кредитам					жалақы бойынша по заработной плате	
	2002	2003	2004	2005	2002	2003	2004	2005	2002	2003	2004	2005
<b>БАРЛЫҒЫ</b>	2,5	2,3	1,7	1,7	32,4	33,3	35,2	32,5	0,5	0,5	0,5	0,3
Ауыл шаруашылығы, аңшылық және орман шаруашылығы	6,2	3,9	1,8	1,0	22,2	35,4	39,2	40,0	2,0	1,3	0,7	0,5
ауыл шаруашылығы аңшылық және осы салаларда қызмет көрсету	6,1	3,8	1,8	1,0	22,0	35,5	39,2	40,1	1,9	1,2	0,6	0,5
орман шаруашылығы және осы салада қызмет көрсету	12,9	14,2	13,9	4,9	17,3	9,4	2,8	13,0	8,9	10,7	12,5	7,2
Балық аулау, балық өсіру Өнеркәсіп	5,5 4,0	7,4 6,8	5,0 6,2	2,9 3,3	21,7 44,3	22,5 42,4	11,8 34,3	32,3 40,1	3,1 0,7	4,0 0,8	2,7 0,7	2,3 0,5
кен өндіру өнеркәсібі	1,2	12,1	16,1	9,1	77,4	58,6	26,4	36,4	0,4	1,0	0,5	0,3
өңдеу өнеркәсібі электр энергиясын, газ бен су өндіру және бөлу	3,0 10,1 3,2	2,6 15,0 1,9	1,6 14,9 1,4	1,1 3,9 0,8	1,1 25,8 24,1	36,7 18,6 24,7	39,1 19,6 39,3	39,2 21,6 31,0	44,2 0,6 1,1	0,8 0,7 0,8	0,7 0,9 0,7	0,6 0,5 0,4
Құрылыс												
Сауда; автомобильдерді, тұрмыстық бұйымдар мен жеке пайдаланатын заттарды жөндеу	1,0	1,3	1,1	0,8	27,9	31,0	30,5	29,1	0,2	0,2	0,2	0,2
Қонақ үйлер мен мейрамханалар	1,5	0,9	1,0	0,6	49,5	42,6	51,3	57,3	0,6	0,5	0,4	0,4

**ВСЕГО**

Сельское хозяйство,  
охота и лесное  
хозяйство  
сельское хозяйство,  
охота и предос-  
тавление услуг  
в этих областях  
лесное хозяйство и  
предоставление услуг  
в этой области  
Рыболовство,  
рыбоводство  
Промышленность  
горнодобывающая  
промышленность  
обрабатывающая  
промышленность  
производство и рас-  
пределение электро-  
энергии, газа и воды  
Строительство  
Торговля; ремонт авто-  
мобилей, бытовых  
изделий и предметов  
личного пользования  
Гостиницы и рестораны

Жалғасы

Продолжение

	одан үлесі % из нее доля в %									
	салық бойынша по налогам					кредит бойынша по кредитам				
	2002	2003	2004	2005		2002	2003	2004	2005	
қонақ үйлердің қызмет көрсетуі	0,9	1,0	1,1	0,4	22,3	43,7	52,3	61,2	0,3	0,3
мейрамханалардың қызмет көрсетуі	2,3	0,8	0,9	0,7	29,0	42,1	50,2	54,2	1,0	0,6
Келік және байланыс көлік	2,6	2,2	1,7	1,2	42,2	39,3	44,7	43,3	0,9	0,8
байланыс	2,8	2,2	1,7	1,2	43,3	41,2	44,6	45,8	0,9	0,8
	1,0	1,5	1,5	1,1	34,5	23,4	45,6	25,2	0,4	0,5
Қаржы делдалдығы сапасындағы қосалқы қызмет	0,2	0,2	0,6	1,1	65,3	36,6	40,9	55,8	0,0	0,3
Жылжымайтын мүлікпен операциялар, жалға беру және тұтынушыларға қызмет көрсету	4,6	2,7	1,5	3,6	32,2	35,4	36,7	30,3	0,4	0,5
Коммуналдық, әлеуметтік және дербес қызметтер көрсету	2,2	2,3	1,2	1,0	47,8	42,2	51,8	42,8	0,9	0,9
									0,7	0,6

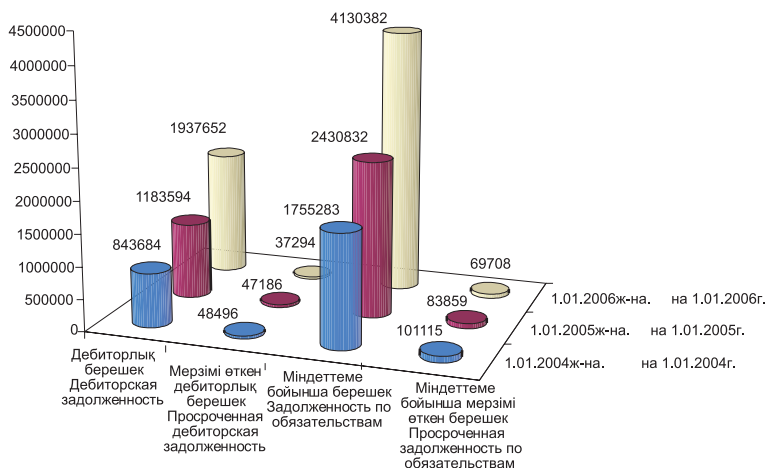
предоставление услуг гостиницами  
предоставление услуг ресторанами  
Транспорт и связь  
транспорт  
связь  
Вспомогательная деятельность в сфере финансового посредничества  
Операции с недвижимым имуществом, аренда и предоставление услуг потребителям  
Предоставление коммунальных, социальных и персональных услуг

**Міндеттеме түрлері және өңірлер бойынша берешектерді бөлу**  
**Распределение задолженности по видам обязательств и регионам**

	Жыл аяғына берешектер сомасы, млн. теңге Сумма задолженности на конец года, млн. тенге					одан үлесі % из нее доля в % жеткізушілермен есеп-айырысу бойынша по расчетам с поставщиками				
	2002	2003	2004	2005	2002	2003	2004	2005		
<b>ҚАЗАҚСТАН РЕСПУБЛИКАСЫ</b>	1345472	1755283	2430832	4130382	41,8	42,1	42,2	43,2	<b>РЕСПУБЛИКА КАЗАХСТАН</b>	
Ақмола	26615	44972	62939	85044	55,7	51,9	46,3	51,4	Ақмолинская	
Ақтөбе	54938	76166	95345	132748	39,2	47,7	47,6	42,7	Актюбинская	
Алматы	35099	54698	75297	113143	39,2	44,6	45,8	41,7	Алматинская	
Атырау	34849	65502	90948	135638	43,9	44,7	42,9	41,0	Атырауская	
Шығыс Қазақстан	82492	77170	74229	97054	37,4	36,0	45,2	39,8	Восточно-Казахстанская	
Жамбыл	7890	11592	14569	25265	50,5	63,5	53,2	52,9	Жамбылская	
Батыс Қазақстан	23713	39622	44551	358168	51,8	46,9	45,3	29,4	Западно-Казахстанская	
Қарағанды	72049	100264	125196	187417	50,5	50,4	48,6	43,4	Қарагандинская	
Қостанай	37790	54827	66852	84980	57,2	53,1	56,4	43,7	Костанайская	
Қызылорда	10812	11747	15286	21616	55,7	50,6	54,2	39,6	Қызылординская	
Маңғыстау	39330	41630	52758	68845	28,4	31,6	53,8	55,1	Мангистауская	
Павлодар	33704	43360	62250	66219	53,0	52,5	43,6	49,4	Павлодарская	
Солтүстік Қазақстан	17046	24797	56486	80510	63,5	63,7	46,7	41,3	Северо-Казахстанская	
Оңтүстік Қазақстан	38445	40206	48349	65031	50,6	49,5	58,2	43,0	Южно-Казахстанская	
Астана қаласы	106557	175518	278250	445033	47,6	56,3	51,2	66,2	г. Астана	
Алматы қаласы	724143	893212	1267527	2163671	38,0	35,3	36,1	40,3	г. Алматы	

	одан үлесі % из нее доля в %									
	салық бойынша по налогам					кредит бойынша по кредитам				
	2002	2003	2004	2005		2002	2003	2004	2005	жамағы бойынша по заработной плате
<b>ҚАЗАҚСТАН РЕСПУБЛИКАСЫ</b>	2,5	2,3	1,7	1,7		32,4	33,3	35,2	32,5	0,5
Ақмола	5,9	1,3	1,2	1,1		21,6	33,6	44,6	38,7	0,5
Ақтөбе	1,1	1,3	1,8	1,2		43,0	37,7	32,8	39,9	0,4
Алматы	3,8	2,4	1,3	0,9		30,1	33,5	35,2	38,6	0,4
Атырау	3,0	3,0	4,8	1,9		37,4	31,3	31,6	35,3	0,7
Шығыс Қазақстан	6,3	7,1	4,0	2,5		29,6	27,6	25,2	32,0	0,9
Жамбыл	4,7	3,5	2,7	4,1		13,6	14,8	25,8	22,1	1,2
Батыс Қазақстан	4,3	4,1	3,7	7,9		33,8	28,7	29,9	5,3	1,8
Қарағанды	1,3	0,9	0,8	0,6		22,9	21,6	24,0	30,3	0,7
Қостанай	3,0	2,0	1,5	0,9		23,6	24,3	18,0	29,4	0,6
Қызылорда	5,3	1,2	3,0	1,8		17,9	21,3	17,9	28,4	0,8
Маңғыстау	5,4	4,1	2,5	11,2		40,3	46,0	29,2	19,1	2,1
Павлодар	20,5	21,9	16,0	1,0		16,2	17,0	23,2	31,9	0,9
Солтүстік Қазақстан	3,8	2,1	0,9	0,6		15,0	19,2	40,1	39,8	0,8
Оңтүстік Қазақстан	3,9	2,3	1,4	1,2		31,0	32,7	22,3	34,7	0,7
Астана қаласы	1,2	1,1	1,6	0,6		23,6	24,3	25,8	18,5	0,4
Алматы қаласы	1,0	1,2	0,8	0,8		36,0	38,4	41,5	39,4	0,2
<b>РЕСПУБЛИКА КАЗАХСТАН</b>	2,5	2,3	1,7	1,7		32,4	33,3	35,2	32,5	0,5
Ақмолинская	5,9	1,3	1,2	1,1		21,6	33,6	44,6	38,7	0,5
Актюбинская	1,1	1,3	1,8	1,2		43,0	37,7	32,8	39,9	0,4
Алматынская	3,8	2,4	1,3	0,9		30,1	33,5	35,2	38,6	0,5
Атырауская	3,0	3,0	4,8	1,9		37,4	31,3	31,6	35,3	0,7
Восточно- Казахстанская	6,3	7,1	4,0	2,5		29,6	27,6	25,2	32,0	0,9
Жамбылская	4,7	3,5	2,7	4,1		13,6	14,8	25,8	22,1	1,2
Западно- Казахстанская	4,3	4,1	3,7	7,9		33,8	28,7	29,9	5,3	1,8
Қарағандинская	1,3	0,9	0,8	0,6		22,9	21,6	24,0	30,3	0,7
Қостанайская	3,0	2,0	1,5	0,9		23,6	24,3	18,0	29,4	0,6
Қызылординская	5,3	1,2	3,0	1,8		17,9	21,3	17,9	28,4	0,8
Мангистауская	5,4	4,1	2,5	11,2		40,3	46,0	29,2	19,1	2,1
Павлодарская	20,5	21,9	16,0	1,0		16,2	17,0	23,2	31,9	0,9
Северо- Казахстанская	3,8	2,1	0,9	0,6		15,0	19,2	40,1	39,8	0,8
Южно- Казахстанская	3,9	2,3	1,4	1,2		31,0	32,7	22,3	34,7	0,7
г. Астана	1,2	1,1	1,6	0,6		23,6	24,3	25,8	18,5	0,4
г. Алматы	1,0	1,2	0,8	0,8		36,0	38,4	41,5	39,4	0,2

**Дебиторлық берешек және міндеттеме бойынша берешектің серпіні**  
**Динамика дебиторской задолженности и задолженности по обязательствам**



**Экономикалық қызмет түрлері бойынша қаржы инвестициялары**  
**Финансовые инвестиции по видам экономической деятельности**

млн. теңге

млн. тенге

	Кәсіпорындардың қаржы инвестициялары Финансовые инвестиции предприятия					
	2001	2002	2003	2004	2005	
<b>БАРЛЫҒЫ</b>	179217	180170	107555	65155	189080	<b>ВСЕГО</b>
Ауыл шаруашылығы, аңшылық және орман шаруашылығы	3583	3898	1033	1759	3830	Сельское хозяйство, охота и лесное хозяйство
ауыл шаруашылығы аңшылық және осы салаларда қызмет көрсету	3577	3878	1037	1759	3830	сельское хозяйство, охота и предоставление услуг в этих областях
орман шаруашылығы және осы салада қызмет көрсету	6	19	-4	-	-	лесное хозяйство и предоставление услуг в этой области
Балық аулау, балық өсіру	-10	-261	6	52	21	Рыболовство, рыбоводство
Өнеркәсіп	18497	9919	3267	7765	11631	Промышленность
кен өндіру өнеркәсібі	2088	2594	2416	10	514	горнодобывающая промышленность
өңдеу өнеркәсібі	9611	4774	2189	6421	10579	обрабатывающая промышленность
электр энергиясың, газ бен су өндіру және бөлу	6798	2550	-1338	1334	538	производство и распределение электроэнергии, газа и воды
Құрылыс	20305	24595	36872	26107	47802	Строительство

Жалғасы

Продолжение

	Кәсіпорындардың қаржы инвестициялары Финансовые инвестиции предприятия					
	2001	2002	2003	2004	2005	
Сауда; автомобиль-дерді, тұрмыстық бұйымдар мен жеке пайдаланатын заттарды жөндеу	92370	124523	38690	33836	78825	Торговля; ремонт автомобилей, бытовых изделий и предметов личного пользования
Қонақ үйлер мен мейрамханалар	939	1538	465	3871	51	Гостиницы и рестораны
қонақ үйлердің қызмет көрсетуі	248	966	403	3834	20	предоставление услуг гостиницами
мейрамханалардың қызмет көрсетуі	691	571	62	37	31	предоставление услуг ресторанами
Көлік және байланыс	15611	13195	992	2378	10912	Транспорт и связь
көлік	11654	14613	2146	2083	10869	транспорт
байланыс	3957	-1419	-1154	295	43	связь
Қаржы делдалдығы саласындағы қосалқы қызмет	13920	4319	21129	-15450	10247	Вспомогательная деятельность в сфере финансового посредничества
Жылжымайтын мүлікпен операциялар, жалға беру және тұтынушыларға қызмет көрсету	12682	-2054	4360	4571	23661	Операции с недвижимым имуществом, аренда и предоставление услуг потребителям
Коммуналдық, әлеуметтік және дербес қызметтер көрсету	1320	498	741	266	2100	Предоставление коммунальных, социальных и персональных услуг

Жалғасы

Продолжение

	Кәсіпорындарға жұмсалған қаржы инвестициялары Финансовые инвестиции в предприятие						одан кредит алу (олардың өтелгенін шегергенде из них получение кредитов (за вычетом их погашен					2с
	2001	2002	2003	2004	2005		2001	2002	2003	2004		
<b>БАРЛЫҒЫ</b>	364259	394518	577296	945727	1596913		191937	140165	199722	392820	593892	
Ауыл шаруашылығы, хозяйство											<b>ВСЕГО</b> Сельское	
аңшылық және орман шаруашылығы	8741	9678	23028	42530	42833		3922	2402	11622	17028	16350	охота и лесное хозяйство
ауыл шаруашылығы аңшылық және осы салаларда қызмет көрсету	8691	9615	22999	42534	42762		3918	2386	11626	17043	16327	сельское хозяй- ство, охота и пре- доставление услуг в этих областях лесное хозяйство и предоставление услуг в этой области
орман шаруашылығы және осы салада қызмет көрсету	50	63	29	-4	71		4	16	-4	-15	23	Рыболовство,
Балық аулау, балық өсіру	36	281	-29	346	455		20	72	23	17	262	Рыболовство
Өнеркәсіп	52939	41741	51853	59913	106528		33896	22251	25907	26724	61750	Промышленность горнодобываю- щая промыш- ленность
кен өндіру өнеркәсібі	15969	15010	10258	6260	21201		13002	11282	7251	1063	14808	обрабатывающая промышленность
өндіру өнеркәсібі	23426	22798	44349	53209	80383		11881	9747	21783	25937	46394	производство и распределение электроэнергии, газа и воды
электр энергиясын газ бен су өндіру және бөлу	13544	3933	-2753	444	4944		9013	1222	-3127	-276	548	электрэнергии, газа и воды
Құрылыс	31197	51309	117065	241311	363139		9165	15525	28190	121896	108894	Строительство
Сауда; автомобиль- дерді, тұрмыстық бұйымдар мен жеке пайдаланатын заттарды жөндеу	153242	211166	248506	410446	702986		54891	61300	83591	121380	195825	Торговля; ремонт автомобилей, быто- вых изделий и предметов личного пользования
Қонақ үйлер мен мейрамханалар	3564	4621	5997	4989	10188		1247	3028	2642	4646	6621	Гостиницы и рестораны



Жалғасы

Продолжение

Жалғасы	Көрсеткіштерге жұмсалған қаржы инвестициялары финансовы инвестиция в предприятие						одан кредит алу (олардың өтелгенін шегергенде из них получение кредитов (за вычетом их погашен					
	2001	2002	2003	2004	2005		2001	2002	2003	2004	2005	2006
қонақ үйлердің қызмет көрсетуі	881	2443	710	4767	5060		306	2075	682	3519	3876	
мейрамханалардың қызмет көрсетуі	2683	2178	5287	222	5128		941	953	1960	1127	2745	
Көлік және байланыс	43935	43945	27572	50795	50381		34451	26739	14950	28452	28684	
көлік	40115	43411	29167	44398	44457		31657	27169	17118	24209	29350	
байланыс	3820	534	-1595	6397	5924		2794	-430	-2168	4243	-666	
Қаржы делдалдығы саласындағы қосалқы қызмет	24882	-3028	56280	14425	51807		31301	-7923	13001	10067	33265	
Жылжымайтын мүлікпен операция- лар жалға беру												
және тұтынушыларға қызмет көрсету	41896	29251	44020	109431	249401		22032	12898	19065	55124	135701	
Коммуналдық, әлеуметтік және дербес қызметтер көрсету	3827	5554	3004	11540	19195		1012	3873	731	7486	6540	

предоставление  
услуг гостиницами  
предоставление  
услуг ресторанами  
Транспорт и связь  
транспорт  
связь  
Вспомогательная  
деятельность в  
сфере финансово-  
го посредничества  
Операции с недви-  
жимым имущест-  
вом, аренда и пре-  
доставление услуг  
потребителям  
Предоставление  
коммунальных,  
социальных и пер-  
сональных услуг

**Өңірлер бойынша қаржы инвестициялары**  
**Финансовые инвестиции по регионам**

млн. теңге

млн. тенге

	Кәсіпорындардың қаржы инвестициялары Финансовые инвестиции предприятия					
	2001	2002	2003	2004	2005	
<b>ҚАЗАҚСТАН РЕСПУБЛИКАСЫ</b>						<b>РЕСПУБЛИКА КАЗАХСТАН</b>
Ақмола	179217	180170	107555	65155	189080	Ақмолинская
Ақтөбе	2052	1897	3049	276	2869	Актюбинская
Алматы	7505	7483	930	837	711	Алматинская
Атырау	9458	2935	6	2574	1903	Атырауская
	8500	5966	18605	10200	19207	Восточно-
Шығыс Қазақстан	9117	-5876	26	768	386	Казахстанская
Жамбыл	1558	1284	157	426	483	Жамбылская
						Западно-
Батыс Қазақстан	3353	3941	359	138	314	Казахстанская
Қарағанды	3443	9966	5017	2362	2793	Карагандинская
Қостанай	2715	4053	721	2481	6505	Костанайская
Қызылорда	-82	874	-7	490	565	Кызылординская
Маңғыстау	3403	416	1337	196	194	Мангистауская
Павлодар	2773	3220	12444	155	-5955	Павлодарская
Солтүстік Қазақстан	1866	3116	2487	175	124	Северо-Казахстанская
Оңтүстік Қазақстан	5169	880	600	5563	17107	Южно-Казахстанская
Астана қаласы	8782	30281	29484	21927	42044	г. Астана
Алматы қаласы	109605	109734	32340	16587	99830	г. Алматы

Жалғасы

Продолжение

	Кеңіріңдерге жұмсалған қаржы инвестициялары Финансовың инвестициясың в предприятие						одан кредит алу (олардың етегінен ішгергенде из них получение кредитов (за вычетом их погашен					
	2001	2002	2003	2004	2005		2001	2002	2003	2004	2005	2006
<b>КАЗАҚСТАН РЕСПУБЛИКАСЫ</b>	364259	394518	577296	945728	1596913		191937	191937	199722	392820	593892	
Ақмола	3960	5445	16712	18938	20230		2048	2048	5163	13229	2700	
Ақтөбе	20299	14776	23623	33524	44342		9780	9780	6515	13606	24278	
Алматы	13674	5955	23264	23274	41612		6637	6637	8761	6013	18544	
Атырау	38330	10807	29574	32811	48231		29802	29802	7610	10488	15783	
Шығыс Қазақстан	20609	17494	8192	23226	26745		11707	11707	2023	6082	12732	
Жамбыл	2777	1357	3798	3245	10130		604	604	647	2041	2038	
Батыс Қазақстан	5767	8189	10301	6212	17395		1507	1507	1861	3016	6647	
Қарағанды	18265	19670	40418	51797	67706		8120	8120	9828	13236	26176	
Қостанай	3842	7375	22143	25185	24364		1927	1927	6731	4368	13618	
Қызылорда	903	2021	1237	6041	7196		500	500	1277	1346	3706	
Маңғыстау	12744	5953	6767	18081	12395		8482	8482	3328	9305	5378	
Павлодар	7606	6059	9183	16329	22336		1979	1979	2636	7112	7297	
Солтүстік												
Қазақстан	3197	5157	10487	26411	17248		956	956	2696	9305	2582	
Оңтүстік												
Қазақстан	11841	6220	12173	13297	21588		5244	5244	5441	1898	12434	
Астана қаласы	28509	43700	80765	129294	219468		22183	22183	22542	32332	46373	
Алматы қаласы	171936	234340	278659	518063	995927		80461	80461	112663	259443	393606	
<b>РЕСПУБЛИКА КАЗАХСТАН</b>												
Ақмолинская												
Актюбинская												
Алматинская												
Атырауская												
Восточно-												
Казахстанская												
Жамбылская												
Западно-												
Казахстанская												
Карагандинская												
Костанайская												
Кызылординская												
Мангистауская												
Павлодарская												
Северо-												
Казахстанская												
Южно-												
Казахстанская												
г. Астана												
г. Алматы												

**Экономикалық қызмет түрлері бойынша қаржы емес активтерге  
жұмсалған инвестицияларды бөлу  
Распределение инвестиций в нефинансовые активы  
по видам экономической деятельности**

	Қаржы емес активтерге инвестициялар, млн. теңге	Инвестиции в нефинансовые активы, млн. теңге	соның ішінде үлесі % в том числе	
			доля в %	
			негізгі капиталға в основной капитал	
<b>2001 жыл/год</b>				
<b>БАРЛЫҒЫ</b>	185136	54,8	<b>ВСЕГО</b>	Сельское хозяйство, охота и лесное хозяйство
Ауыл шаруашылығы, аңшылық және орман шаруашылығы	6988	35,3		и лесное хозяйство
ауыл шаруашылығы аңшылық және осы салаларда қызмет көрсету	6940	35,2		сельское хозяйство, охота и предоставление услуг
орман шаруашылығы және осы салада қызмет көрсету	48	44,1		в этих областях
Балық аулау, балық өсіру	136	17,9		лесное хозяйство и предоставление услуг в этой области
Өнеркәсіп	40761	66,7		Рыболовство, рыбоводство
кен өндіру өнеркәсібі	11317	78,0		Промышленность
өңдеу өнеркәсібі	21376	56,1		горнодобывающая
электр энергиясын, газ бен су өндіру және бөлу	8068	78,7		промышленность
Құрылыс	16316	55,9		обрабатывающая
Сауда; автомобильдерді, тұрмыстық бұйымдар мен жеке пайдаланатын заттарды жөндеу	67523	33,6		промышленность
Қонақ үйлер мен мейрамханалар	1470	63,9		производство и распределение электроэнергии, газа и воды
қонақ үйлердің қызмет көрсетуі мейрамханалардың қызмет көрсетуі	448	72,8		Строительство
Көлік және байланыс	1022	59,9		Торговля; ремонт автомобилей, бытовых изделий и предметов личного пользования
көлік	26559	91,6		Гостиницы и рестораны
байланыс	25510	93,4		предоставление услуг гостиницами
Қаржы делдалдығы саласындағы қосалқы қызмет	1049	50,3		предоставление услуг ресторанами
Жылжымайтын мүлікпен операциялар, жалға беру және тұтынушыларға қызмет көрсету	1571	77,1		Транспорт и связь
Коммуналдық, әлеуметтік және дербес қызметтер көрсету	19891	54,1		транспорт
	3921	72,1		связь
				Вспомогательная деятельность в сфере финансового посредничества
				Операции с недвижимым имуществом, аренда и предоставление услуг потребителям
				Предоставление коммунальных, социальных и персональных услуг
<b>2002 жыл/год</b>				
<b>БАРЛЫҒЫ</b>	252433	56,9	<b>ВСЕГО</b>	Сельское хозяйство, охота и лесное хозяйство
Ауыл шаруашылығы, аңшылық және орман шаруашылығы	10448	49,2		и лесное хозяйство

Жалғасы

Продолжение

	Қаржы емес активтерге инвестициялар, млн.тенге Инвестиции в нефинансовые активы, млн. тенге	соның ішінде үлесі % в том числе доля в %	
		негізгі капиталға в основной капитал	
ауыл шаруашылығы аңшылық және осы салаларда қызмет көрсету	10374	49,3	сельское хозяйство, охота и предоставление услуг в этих областях
орман шаруашылығы және осы салада қызмет көрсету	74	37,8	лесное хозяйство и предоставление услуг в этой области
Балық аулау, балық өсіру	419	52,6	Рыболовство, рыбоводство
Өнеркәсіп	41354	64,1	Промышленность
кен өндіру өнеркәсібі	7206	75,8	горнодобывающая промышленность
өңдеу өнеркәсібі	29226	57,8	обрабатывающая промышленность
электр энергиясын, газ бен су өндіру және бөлу	4922	84,8	производство и распределение электроэнергии, газа и воды
Құрылыс	30709	66,5	Строительство
Сауда; автомобильдерді, тұрмыстық бұйымдар мен жеке пайдаланатын заттарды жөндеу	104772	34,6	Торговля; ремонт автомобилей, бытовых изделий и предметов личного пользования
Қонақ үйлер мен мейрамханалар	2902	33,6	Гостиницы и рестораны
қонақ үйлердің қызмет көрсетуі мейрамханалардың қызмет көрсетуі	1722	88,3	предоставление услуг гостиницами
Көлік және байланыс	1180	51,1	предоставление услуг ресторанами
көлік	27462	92,5	Транспорт и связь
байланыс	26383	93,6	транспорт
Қаржы делдалдығы саласындағы қосалқы қызмет	1079	65,9	связь
Жылжымайтын мүлікпен операциялар, жалға беру және тұтынушыларға қызмет көрсету	2001	93,5	Вспомогательная деятельность в сфере финансового посредничества
Коммуналдық, өлеуметтік және дербес қызметтер көрсету	27871	78,5	Операции с недвижимым имуществом, аренда и предоставление услуг потребителям
	4495	82,6	Предоставление коммунальных, социальных и персональных услуг

2003 жыл/год

**БАРЛЫҒЫ**

Ауыл шаруашылығы, аңшылық және орман шаруашылығы  
ауыл шаруашылығы аңшылық және осы салаларда қызмет көрсету  
орман шаруашылығы және осы салада қызмет көрсету  
Балық аулау, балық өсіру  
Өнеркәсіп

337614

15583

15506

77

313

50380

55,5

48,3

48,3

39,0

87,5

66,2

**ВСЕГО**

Сельское хозяйство, охота и лесное хозяйство  
сельское хозяйство, охота и предоставление услуг в этих областях  
лесное хозяйство и предоставление услуг в этой области  
Рыболовство, рыбоводство  
Промышленность

Жалғасы

Продолжение

	Қаржы емес активтерге инвестициялар, млн. теңге Инвестиции в нефинансовые активы, млн. тенге	соның ішінде үлесі % в том числе доля в %	
кен өндіру өнеркәсібі	12794	88,2	горнодобывающая промышленность
өңдеу өнеркәсібі	35676	57,2	обрабатывающая промышленность
электр энергиясын, газ бен су өндіру және бөлу	1910	86,6	производство и распределение электроэнергии, газа и воды
Құрылыс	62751	60,3	Строительство
Сауда; автомобильдерді, тұрмыстық бұйымдар мен жеке пайдаланатын заттарды жөндеу	134495	37,0	Торговля; ремонт автомобилей, бытовых изделий и предметов личного пользования
Қонақ үйлер мен мейрамханалар	3143	71,7	Гостиницы и рестораны
қонақ үйлердің қызмет көрсетуі	1040	75,0	предоставление услуг гостиницами
мейрамханалардың қызмет көрсетуі	2103	70,1	предоставление услуг ресторанами
Көлік және байланыс	16600	81,5	Транспорт и связь
көлік	15120	83,4	транспорт
байланыс	1480	62,3	связь
Қаржы делдалдығы саласындағы қосалқы қызмет	5041	82,3	Вспомогательная деятельность в сфере финансового посредничества
Жылжымайтын мүлікпен операциялар, жалға беру және тұтынушыларға қызмет көрсету	43529	78,2	Операции с недвижимым имуществом, аренда и предоставление услуг потребителям
Коммуналдық, әлеуметтік және дербес қызметтер көрсету	5779	82,1	Предоставление коммунальных, социальных и персональных услуг
<b>2004 жыл/год</b>			
<b>БАРЛЫҒЫ</b>	<b>563557</b>	<b>60,5</b>	<b>ВСЕГО</b>
Ауыл шаруашылығы, аңшылық және орман шаруашылығы	28615	62,6	Сельское хозяйство, охота и лесное хозяйство
ауыл шаруашылығы аңшылық және осы салаларда қызмет көрсету	28579	62,6	сельское хозяйство, охота и предоставление услуг в этих областях
орман шаруашылығы және осы салада қызмет көрсету	36	37,7	лесное хозяйство и предоставление услуг в этой области
Балық аулау, балық өсіру	293	57,8	Рыболовство, рыбоводство
Өнеркәсіп	59268	63,5	Промышленность
кен өндіру өнеркәсібі	9840	84,4	горнодобывающая промышленность
өңдеу өнеркәсібі	47179	58,0	обрабатывающая промышленность
электр энергиясын, газ бен су өндіру және бөлу	2249	88,6	производство и распределение электроэнергии, газа и воды
Құрылыс	125264	60,8	Строительство

Жалғасы

Продолжение

	Қаржы емес активтерге инвестициялар, млн.тенге Инвестиции в нефинансовые активы, млн. тенге	соның ішінде үлесі % в том числе доля в %	
		негізгі капиталға в основной капитал	
Сауда; автомобильдерді, тұрмыстық бұйымдар мен жеке пайдаланатын заттарды жөндеу	181358	36,7	Торговля; ремонт автомобилей, бытовых изделий и предметов личного пользования
Қонақ үйлер мен мейрамханалар	9167	83,8	Гостиницы и рестораны
қонақ үйлердің қызмет көрсетуі	6421	86,5	предоставление услуг гостиницами
мейрамханалардың қызмет көрсетуі	2746	77,7	предоставление услуг ресторанами
Көлік және байланыс	39200	85,2	Транспорт и связь
көлік	33558	82,2	транспорт
байланыс	5642	79,6	связь
Қаржы делдалдығы саласындағы қосалқы қызмет	8914	91,0	Вспомогательная деятельность в сфере финансового посредничества
Жылжымайтын мүлікпен операциялар, жалға беру және тұтынушыларға қызмет көрсету	102962	83,4	Операции с недвижимым имуществом, аренда и предоставление услуг потребителям
Коммуналдық, әлеуметтік және дербес қызметтер көрсету	8516	87,4	Предоставление коммунальных, социальных и персональных услуг
<b>2005 жыл/год</b>			
<b>БАРЛЫҒЫ</b>	954518	58,7	<b>ВСЕГО</b>
Ауыл шаруашылығы, аңшылық және орман шаруашылығы	28684	61,7	Сельское хозяйство, охота и лесное хозяйство
ауыл шаруашылығы аңшылық және осы салаларда қызмет көрсету	28557	61,7	сельское хозяйство, охота и предоставление услуг в этих областях
орман шаруашылығы және осы салада қызмет көрсету	127	68,3	лесное хозяйство и предоставление услуг в этой области
Балық аулау, балық өсіру	344	46,1	Рыболовство, рыбководство
Өнеркәсіп	99933	73,2	Промышленность
кен өндіру өнеркәсібі	30158	88,9	горнодобывающая промышленность
өңдеу өнеркәсібі	65723	66,4	обрабатывающая промышленность
электр энергиясын, газ бен су өндіру және бөлу	4052	66,7	производство и распределение электроэнергии, газа и воды
Құрылыс	242171	50,6	Строительство
Сауда; автомобильдерді, тұрмыстық бұйымдар мен жеке пайдаланатын заттарды жөндеу	241671	30,8	Торговля; ремонт автомобилей, бытовых изделий и предметов личного пользования
Қонақ үйлер мен мейрамханалар	6773	74,2	Гостиницы и рестораны
қонақ үйлердің қызмет көрсетуі	3411	78,4	предоставление услуг гостиницами
мейрамханалардың қызмет көрсетуі	3362	69,8	предоставление услуг ресторанами

Жалғасы

Продолжение

	Қаржы емес активтерге инвестициялар, млн. теңге Инвестиции в нефинансовые активы, млн. теңге	соның ішінде үлесі % в том числе доля в %	
		негізгі капиталға в основной капитал	
Көлік және байланыс	37600	70,7	Транспорт и связь
көлік	27955	79,3	транспорт
байланыс	9645	45,8	связь
Қаржы делдалдығы саласындағы қосалқы қызмет	14547	49,7	Вспомогательная деятельность в сфере финансового посредничества
Жылжымайтын мүлікпен операциялар, жалға беру және тұтынушыларға қызмет көрсету	267716	82,9	Операции с недвижимым имуществом, аренда и предоставление услуг потребителям
Коммуналдық, әлеуметтік және дербес қызметтер көрсету	15079	79,6	Предоставление коммунальных, социальных и персональных услуг

Жалғасы

Продолжение

	соның ішінде үлесі % в том числе доля в %	
	материалдық айналым қаражатын толықтыруға на пополнение материальных оборотных средств	басқа да активтерге в другие активы

2001 жыл/год

<b>БАРЛЫҒЫ</b>	42,3	2,9	<b>ВСЕГО</b>
Ауыл шаруашылығы, аңшылық және орман шаруашылығы	44,6	20,1	Сельское хозяйство, охота и лесное хозяйство
ауыл шаруашылығы аңшылық және осы салаларда қызмет көрсету	44,6	20,2	сельское хозяйство, охота и предоставление услуг в этих областях
орман шаруашылығы және осы салада қызмет көрсету	55,9	0,0	лесное хозяйство и предоставление услуг в этой области
Балық аулау, балық өсіру	81,7	0,4	Рыболовство, рыбоводство
Өнеркәсіп	32,6	0,7	Промышленность
кен өндіру өнеркәсібі	21,7	0,3	горнодобывающая промышленность
өңдеу өнеркәсібі	42,8	1,1	обрабатывающая промышленность
электр энергиясын, газ бен су өндіру және бөлу	21,1	0,2	производство и распределение электроэнергии, газа и воды
Құрылыс	41,2	2,9	Строительство
Сауда; автомобильдерді, тұрмыстық бұйымдар мен жеке пайдаланатын заттарды жөндеу	64,3	2,1	Торговля; ремонт автомобилей, бытовых изделий и предметов личного пользования



Жалғасы

Продолжение

	соның ішінде үлесі % в том числе доля в %		
	материалдық айналым қаражатын толықтыруға на пополне- ние матери- альных оборотных средств	басқа да активтерге в другие активы	
Қонақ үйлер мен мейрамханалар	32,4	3,7	Гостиницы и рестораны
қонақ үйлердің қызмет көрсетуі	22,5	4,7	предоставление услуг гостиницами
мейрамханалардың қызмет көрсетуі	36,8	3,3	предоставление услуг ресторанами
Көлік және байланыс	7,5	0,9	Транспорт и связь
көлік	5,8	0,8	транспорт
байланыс	47,7	2	связь
Қаржы делдалдығы саласындағы қосалқы қызмет	19,8	3,1	Вспомогательная деятельность в сфере финансового посредничества
Жылжымайтын мүлікпен операция- лар, жалға беру және тұтынушы- ларға қызмет көрсету	42,1	3,8	Операции с недвижимым иму- ществом, аренда и представ- ление услуг потребителям
Коммуналдық, әлеуметтік және дербес қызметтер көрсету	11,0	16,9	Предоставление коммунальных, социальных и персональных услуг

2002 жыл/год

<b>БАРЛЫҒЫ</b>	41,2	1,9	<b>ВСЕГО</b>
Ауыл шаруашылығы, аңшылық және орман шаруашылығы	44,4	6,4	Сельское хозяйство, охота и лесное хозяйство
ауыл шаруашылығы аңшылық және осы салаларда қызмет көрсету	44,4	6,3	сельское хозяйство, охота и предоставление услуг в этих областях
орман шаруашылығы және осы салада қызмет көрсету	52,7	9,5	лесное хозяйство и предостав- ление услуг в этой области
Балық аулау, балық өсіру	46,9	0,5	Рыболовство, рыбоводство
Өнеркәсіп	35,1	0,8	Промышленность
кен өндіру өнеркәсібі	23,6	0,6	горнодобывающая промышленность
өңдеу өнеркәсібі	41,3	0,9	обрабатывающая промышленность
электр энергиясын, газ бен су өндіру және бөлу	15,0	0,2	производство и распределение электроэнергии, газа и воды
Құрылыс	30,4	3,1	Строительство
Сауда; автомобильдерді, тұрмыстық бұйымдар мен жеке пайдаланатын заттарды жөндеу	63,9	1,5	Торговля; ремонт автомобилей, бытовых изделий и предметов личного пользования
Қонақ үйлер мен мейрамханалар	65,7	0,7	Гостиницы и рестораны
қонақ үйлердің қызмет көрсетуі	5,5	6,2	предоставление услуг гостиницами
мейрамханалардың қызмет көрсетуі	46,9	2,0	предоставление услуг ресторанами

	соның ішінде үлесі % в том числе доля в %		
	материалдық айналым қаражатын толықтыруға на пополне- ние матери- альных оборотных средств	басқа да активтерге в другие активы	
Көлік және байланыс	6,8	0,7	Транспорт и связь
көлік	5,9	0,5	транспорт
байланыс	30,5	3,6	связь
Қаржы делдалдығы саласындағы қосалқы қызмет	4,3	2,2	Вспомогательная деятельность в сфере финансового посредничества
Жылжымайтын мүлікпен операциялар, жалға беру және тұтынушыларға қызмет көрсету	18,6	2,9	Операции с недвижимым имуществом, аренда и предоставление услуг потребителям
Коммуналдық, әлеуметтік және дербес қызметтер көрсету	11,5	5,9	Предоставление коммунальных, социальных и персональных услуг

**2003 жыл/год**

БАРЛЫҒЫ	41,5	3,0	ВСЕГО
Ауыл шаруашылығы, аңшылық және орман шаруашылығы	44,0	7,7	Сельское хозяйство, охота и лесное хозяйство
ауыл шаруашылығы аңшылық және осы салаларда қызмет көрсету	43,9	7,8	сельское хозяйство, охота и предоставление услуг в этих областях
орман шаруашылығы және осы салада қызмет көрсету	59,7	1,3	лесное хозяйство и предоставление услуг в этой области
Балық аулау, балық өсіру	12,5	0,0	Рыболовство, рыбоводство
Өнеркәсіп	33,1	0,7	Промышленность
кен өндіру өнеркәсібі	11,7	0,1	горнодобывающая промышленность
өңдеу өнеркәсібі	41,9	0,9	обрабатывающая промышленность
электр энергиясын, газ бен су өндіру және бөлу	1,2	12,2	производство и распределение электроэнергии, газа и воды
Құрылыс	33,7	6,0	Строительство
Сауда; автомобильдерді, тұрмыстық бұйымдар мен жеке пайдаланатын заттарды жөндеу	61,4	1,6	Торговля; ремонт автомобилей, бытовых изделий и предметов личного пользования
Қонақ үйлер мен мейрамханалар	22,8	5,5	Гостиницы и рестораны
қонақ үйлердің қызмет көрсетуі	21,3	3,7	предоставление услуг гостиницами
мейрамханалардың қызмет көрсетуі	23,6	6,3	предоставление услуг ресторанами
Көлік және байланыс	17,3	1,2	Транспорт и связь
көлік	15,5	1,1	транспорт
байланыс	35,9	1,8	связь
Қаржы делдалдығы саласындағы қосалқы қызмет	12,1	5,6	Вспомогательная деятельность в сфере финансового посредничества

Жалғасы

Продолжение

	соның ішінде үлесі % в том числе доля в %		
	материалдық айналым қаражатын толықтыруға на пополне- ние матери- альных оборотных средств	басқа да активтерге в другие активы	
Жылжымайтын мүлікпен операция- лар, жалға беру және тұтынушы- ларға қызмет көрсету	18,1	3,7	Операции с недвижимым иму- ществом, аренда и предостав- ление услуг потребителям
Коммуналдық, әлеуметтік және дербес қызметтер көрсету	13,8	4,1	Предоставление коммунальных, социальных и персональных услуг
<b>2004 жыл/год</b>			
<b>БАРЛЫҒЫ</b>	<b>32,4</b>	<b>7,1</b>	<b>ВСЕГО</b>
Ауыл шаруашылығы, аңшылық және орман шаруашылығы	33,2	4,2	Сельское хозяйство, охота и лесное хозяйство
ауыл шаруашылығы аңшылық және осы салаларда қызмет көрсету	33,2	4,2	сельское хозяйство, охота и предоставление услуг в этих областях
орман шаруашылығы және осы салада қызмет көрсету	61,8	0,5	лесное хозяйство и предостав- ление услуг в этой области
Балық аулау, балық өсіру	42,0	0,2	Рыболовство, рыбоводство
Өнеркәсіп	34,4	2,1	Промышленность
кен өндіру өнеркәсібі	14,5	1,1	горнодобывающая промышленность
өңдеу өнеркәсібі	39,7	2,4	обрабатывающая промышленность
электр энергиясың, газ бен су өндіру және бөлу	11,0	0,4	производство и распределение электроэнергии, газа и воды
Құрылыс	29,7	9,5	Строительство
Сауда; автомобильдерді, тұрмыстық бұйымдар мен жеке пайдаланатын заттарды жөндеу	54,5	8,8	Торговля; ремонт автомобилей, бытовых изделий и предметов личного пользования
Қонақ үйлер мен мейрамханалар	9,3	6,9	Гостиницы и рестораны
қонақ үйлердің қызмет көрсетуі мейрамханалардың қызмет көрсетуі	6,7	6,8	предоставление услуг гостиницами предоставление услуг ресторанами
Көлік және байланыс	15,2	7,1	Транспорт и связь
көлік	12,9	1,9	транспорт
байланыс	11,7	2,2	связь
Қаржы делдалдығы саласындағы қосалқы қызмет	20,1	0,4	Вспомогательная деятельность в сфере финансового посредничества
Жылжымайтын мүлікпен операция- лар, жалға беру және тұтынушы- ларға қызмет көрсету	6,2	2,8	Операции с недвижимым иму- ществом, аренда и предостав- ление услуг потребителям
Коммуналдық, әлеуметтік және дербес қызметтер көрсету	9,2	7,4	Предоставление коммунальных, социальных и персональных услуг
	7,7	5,0	

	соның ішінде үлесі % в том числе доля в %		
	материалдық айналым қаражатын толықтыруға на пополне- ние матери- альных оборотных средств	басқа да активтерге в другие активы	
2005 жыл/год			
БАРЛЫҒЫ	33,0	8,2	ВСЕГО
Ауыл шаруашылығы, аңшылық және орман шаруашылығы	30,0	8,3	Сельское хозяйство, охота и лесное хозяйство
ауыл шаруашылығы аңшылық және осы салаларда қызмет көрсету	30,0	8,3	сельское хозяйство, охота и предоставление услуг в этих областях
орман шаруашылығы және осы салада қызмет көрсету	31,0	-	лесное хозяйство и предостав- ление услуг в этой области
Балық аулау, балық өсіру	42,1	11,8	Рыболовство, рыбоводство
Өнеркәсіп	24,3	2,5	Промышленность
			горнодобывающая
кен өндіру өнеркәсібі	9,3	1,8	промышленность
			обрабатывающая
өңдеу өнеркәсібі	30,7	2,9	промышленность
электр энергиясын, газ бен су өндіру және бөлу	32,2	1,1	производство и распределение электроэнергии, газа и воды
Құрылыс	35,2	14,2	Строительство
Сауда; автомобильдерді, тұрмыстық бұйымдар мен жеке пайдаланатын заттарды жөндеу	64,2	5,0	Торговля; ремонт автомобилей, бытовых изделий и предметов личного пользования
Қонақ үйлер мен мейрамханалар	19,4	6,4	Гостиницы и рестораны
			предоставление услуг
қонақ үйлердің қызмет көрсетуі	12,3	9,2	гостиницами
			предоставление услуг
мейрамханалардың қызмет көрсетуі	26,7	3,5	ресторанами
Көлік және байланыс	27,0	2,2	Транспорт и связь
көлік	17,7	2,9	транспорт
байланыс	54,1	0,1	связь
Қаржы делдалдығы саласындағы қосалқы қызмет	30,5	19,8	Вспомогательная деятельность в сфере финансового посредничества
Жылжымайтын мүлікпен операция- лар, жалға беру және тұтынушы- ларға қызмет көрсету	9,0	8,1	Операции с недвижимым иму- ществом, аренда и предостав- ление услуг потребителям
Коммуналдық, әлеуметтік және дербес қызметтер көрсету	11,4	9,0	Предоставление коммунальных, социальных и персональных услуг

**Өңірлер бойынша қаржы емес активтерге жұмсалған  
инвестицияларды үлестіру  
Распределение инвестиций в нефинансовые активы по регионам**

	Қаржы емес активтерге инвестициялар, млн.тенге Инвестиции в нефинансовые активы, млн. тенге	соның ішінде үлесі % в том числе доля в %	
		негізгі капиталға в основной капитал	
2001 жыл/год			
ҚАЗАҚСТАН РЕСПУБЛИКАСЫ	185136	54,8	РЕСПУБЛИКА КАЗАХСТАН
Ақмола	5137	54,1	Ақмолинская
Ақтөбе	8836	54,4	Актюбинская
Алматы	5253	30,7	Алматинская
Атырау	27895	91,5	Атырауская
Шығыс Қазақстан	7475	43,8	Восточно-Казахстанская
Жамбыл	1303	34,6	Жамбылская
Батыс Қазақстан	4422	48,0	Западно-Казахстанская
Қарағанды	8439	53,0	Карагандинская
Қостанай	5609	31,2	Костанайская
Қызылорда	998	37,8	Кызылординская
Маңғыстау	9619	61,4	Мангистауская
Павлодар	3753	29,5	Павлодарская
Солтүстік Қазақстан	3907	30,8	Северо-Казахстанская
Оңтүстік Қазақстан	9316	29,5	Южно-Казахстанская
Астана қаласы	15826	33,3	г. Астана
Алматы қаласы	67348	56,6	г. Алматы
2002 жыл/год			
ҚАЗАҚСТАН РЕСПУБЛИКАСЫ	252433	56,9	РЕСПУБЛИКА КАЗАХСТАН
Ақмола	6020	57,9	Ақмолинская
Ақтөбе	9944	63,0	Актюбинская
Алматы	8121	55,0	Алматинская
Атырау	10426	70,0	Атырауская
Шығыс Қазақстан	14806	54,2	Восточно-Казахстанская
Жамбыл	1748	33,5	Жамбылская
Батыс Қазақстан	6361	65,4	Западно-Казахстанская
Қарағанды	10030	56,6	Карагандинская
Қостанай	8288	35,7	Костанайская
Қызылорда	1524	50,8	Кызылординская
Маңғыстау	7529	78,9	Мангистауская
Павлодар	4317	43,5	Павлодарская
Солтүстік Қазақстан	3316	28,1	Северо-Казахстанская
Оңтүстік Қазақстан	7723	35,6	Южно-Казахстанская
Астана қаласы	9659	35,6	г. Астана
Алматы қаласы	142621	59,6	г. Алматы
2003 жыл/год			
ҚАЗАҚСТАН РЕСПУБЛИКАСЫ	337614	55,5	РЕСПУБЛИКА КАЗАХСТАН
Ақмола	10496	38,3	Ақмолинская
Ақтөбе	12720	53,4	Актюбинская

Жалғасы

Продолжение

	Қаржы емес активтерге инвестициялар, млн. теңге Инвестиции в нефинансовые активы, млн. тенге	соның ішінде үлесі % в том числе доля в %	
Алматы	11888	65,9	Алматинская
Атырау	17241	72,1	Атырауская
Шығыс Қазақстан	11420	44,2	Восточно-Казахстанская
Жамбыл	2878	47,9	Жамбылская
Батыс Қазақстан	5863	55,2	Западно-Казахстанская
Қарағанды	15299	59,3	Карагандинская
Қостанай	13022	33,8	Костанайская
Қызылорда	4025	56,6	Кызылординская
Маңғыстау	9968	76,7	Мангистауская
Павлодар	9446	58,6	Павлодарская
Солтүстік Қазақстан	8809	44,7	Северо-Казахстанская
Оңтүстік Қазақстан	7882	33,8	Южно-Казахстанская
Астана қаласы	33257	50,2	г. Астана
Алматы қаласы	163400	57,8	г. Алматы

## 2004 жыл/год

ҚАЗАҚСТАН РЕСПУБЛИКАСЫ			РЕСПУБЛИКА КАЗАХСТАН
Ақмола	563557	60,5	Ақмолинская
Ақтөбе	16419	63,2	Актюбинская
Алматы	26559	68,0	Алматинская
Атырау	17637	65,1	Атырауская
Шығыс Қазақстан	27397	68,9	Восточно-Казахстанская
Жамбыл	13132	47,9	Жамбылская
Батыс Қазақстан	4800	38,6	Западно-Казахстанская
Қарағанды	12960	75,1	Карагандинская
Қостанай	21331	53,6	Костанайская
Қызылорда	13031	29,7	Кызылординская
Маңғыстау	4626	73,6	Мангистауская
Павлодар	12092	71,6	Павлодарская
Солтүстік Қазақстан	12763	52,5	Северо-Казахстанская
Оңтүстік Қазақстан	11818	55,3	Южно-Казахстанская
Астана қаласы	12229	49,2	г. Астана
Алматы қаласы	79840	62,6	г. Алматы
	276923	60,5	

## 2005 жыл/год

ҚАЗАҚСТАН РЕСПУБЛИКАСЫ			РЕСПУБЛИКА КАЗАХСТАН
Ақмола	954518	58,7	Ақмолинская
Ақтөбе	14643	48,1	Актюбинская
Алматы	51881	79,2	Алматинская
Атырау	25041	57,9	Атырауская
Шығыс Қазақстан	38744	72,1	Восточно-Казахстанская
Жамбыл	24920	56,6	Жамбылская
Батыс Қазақстан	6057	55,3	Западно-Казахстанская
Қарағанды	123463	95,5	Карагандинская
	33503	60,3	

Жалғасы

Продолжение

	Қаржы емес активтерге инвестициялар, млн.тенге Инвестиции в нефинансовые активы, млн. тенге	соның ішінде үлесі % в том числе доля в %	
		негізгі капиталға в основной капитал	
Қостанай	15506	44,6	Костанайская
Қызылорда	6959	73,6	Кызылординская
Маңғыстау	24767	80,4	Мангистауская
Павлодар	14357	50,5	Павлодарская
Солтүстік Қазақстан	17319	60,7	Северо-Казахстанская
Оңтүстік Қазақстан	12894	45,9	Южно-Казахстанская
Астана қаласы	159056	46,6	г. Астана
Алматы қаласы	385408	48,0	г. Алматы

Жалғасы

Продолжение

	соның ішінде үлесі % в том числе доля в %		
	материалдық айналым қаражатын толықтыруға на пополнение материальных оборотных средств	басқа да активтерге в другие активы	

2001 жыл/год

<b>ҚАЗАҚСТАН РЕСПУБЛИКАСЫ</b>	42,3	2,9	<b>РЕСПУБЛИКА КАЗАХСТАН</b>
Ақмола	44,5	1,4	Акмолинская
Ақтөбе	29,8	15,8	Актюбинская
Алматы	63,1	6,2	Алматинская
Атырау	7,9	0,6	Атырауская
Шығыс Қазақстан	55,0	1,2	Восточно-Казахстанская
Жамбыл	64,3	1,1	Жамбылская
Батыс Қазақстан	50,0	2	Западно-Казахстанская
Қарағанды	45,4	1,6	Карагандинская
Қостанай	65,4	3,4	Костанайская
Қызылорда	61,1	1,1	Кызылординская
Маңғыстау	37,8	0,8	Мангистауская
Павлодар	67,3	3,2	Павлодарская
Солтүстік Қазақстан	67,1	2,1	Северо-Казахстанская
Оңтүстік Қазақстан	69,5	1	Южно-Казахстанская
Астана қаласы	65,8	0,9	г. Астана
Алматы қаласы	40,0	3,4	г. Алматы

2002 жыл/год

<b>ҚАЗАҚСТАН РЕСПУБЛИКАСЫ</b>	41,2	1,9	<b>РЕСПУБЛИКА КАЗАХСТАН</b>
Ақмола	37,9	4,2	Акмолинская
Ақтөбе	34,8	2,2	Актюбинская

	соның ішінде үлесі % в том числе доля в %		
	материалдық айналым қаражатын толықтыруға на пополне- ние матери- альных оборотных средств	басқа да активтерге в другие активы	
Алматы	42,7	2,3	Алматинская
Атырау	28,4	1,6	Атырауская
Шығыс Қазақстан	45,1	0,7	Восточно-Казахстанская
Жамбыл	55,5	11	Жамбылская
Батыс Қазақстан	33,5	1,1	Западно-Казахстанская
Қарағанды	38,1	5,3	Карагандинская
Қостанай	63,1	1,2	Костанайская
Қызылорда	44,1	5,1	Кызылординская
Маңғыстау	18,1	3,0	Мангистауская
Павлодар	55,6	0,9	Павлодарская
Солтүстік Қазақстан	69,3	2,6	Северо-Казахстанская
Оңтүстік Қазақстан	63,7	0,7	Южно-Казахстанская
Астана қаласы	63,7	0,7	г. Астана
Алматы қаласы	38,6	1,8	г. Алматы

## 2003 жыл/год

<b>ҚАЗАҚСТАН РЕСПУБЛИКАСЫ</b>	41,5	3,0	<b>РЕСПУБЛИКА КАЗАХСТАН</b>
Ақмола	61,4	0,3	Ақмолинская
Ақтөбе	45,6	1,0	Актюбинская
Алматы	31,4	2,7	Алматинская
Атырау	26,2	1,7	Атырауская
Шығыс Қазақстан	54,5	1,3	Восточно-Казахстанская
Жамбыл	51,6	0,5	Жамбылская
Батыс Қазақстан	43,0	1,8	Западно-Казахстанская
Қарағанды	37,0	3,7	Карагандинская
Қостанай	65,8	0,4	Костанайская
Қызылорда	37,8	5,6	Кызылординская
Маңғыстау	22,9	0,4	Мангистауская
Павлодар	41,3	0,1	Павлодарская
Солтүстік Қазақстан	46,2	9,0	Северо-Казахстанская
Оңтүстік Қазақстан	63,0	3,2	Южно-Казахстанская
Астана қаласы	49,4	0,4	г. Астана
Алматы қаласы	37,9	4,3	г. Алматы

## 2004 жыл/год

<b>ҚАЗАҚСТАН РЕСПУБЛИКАСЫ</b>	32,4	7,1	<b>РЕСПУБЛИКА КАЗАХСТАН</b>
Ақмола	34,4	2,4	Ақмолинская
Ақтөбе	31,2	0,8	Актюбинская
Алматы	30,6	4,3	Алматинская
Атырау	28,4	2,6	Атырауская
Шығыс Қазақстан	49,8	2,3	Восточно-Казахстанская



Жалғасы

Продолжение

	соның ішінде үлесі % в том числе доля в %		
	материалдық айналым қаражатын толықтыруға на пополне- ние матери- альных оборотных средств	басқа да активтерге в другие активы	
Жамбыл	52,9	8,6	Жамбылская
Батыс Қазақстан	24,4	0,6	Западно-Казахстанская
Қарағанды	45,0	1,4	Карагандинская
Қостанай	69,6	0,7	Костанайская
Қызылорда	22,8	3,6	Кызылординская
Маңғыстау	26,2	2,1	Мангистауская
Павлодар	45,8	1,7	Павлодарская
Солтүстік Қазақстан	41,7	3,1	Северо-Казахстанская
Оңтүстік Қазақстан	47,4	3,4	Южно-Казахстанская
Астана қаласы	32,6	4,7	г. Астана
Алматы қаласы	28,1	11,4	г. Алматы

2005 жыл/год

<b>ҚАЗАҚСТАН РЕСПУБЛИКАСЫ</b>	33,0	8,2	<b>РЕСПУБЛИКА КАЗАХСТАН</b>
Ақмола	42,1	9,8	Акмолинская
Ақтөбе	19,9	0,9	Актюбинская
Алматы	35,4	6,7	Алматинская
Атырау	25,5	2,4	Атырауская
Шығыс Қазақстан	40,2	3,2	Восточно-Казахстанская
Жамбыл	44,4	0,3	Жамбылская
Батыс Қазақстан	4,4	0,2	Западно-Казахстанская
Қарағанды	36,6	3,1	Карагандинская
Қостанай	54,0	1,4	Костанайская
Қызылорда	24,7	1,7	Кызылординская
Маңғыстау	19,1	0,6	Мангистауская
Павлодар	48,7	0,7	Павлодарская
Солтүстік Қазақстан	33,8	5,5	Северо-Казахстанская
Оңтүстік Қазақстан	48,8	5,3	Южно-Казахстанская
Астана қаласы	48,5	5,0	г. Астана
Алматы қаласы	35,9	16,1	г. Алматы

**Экономикалық қызмет түрлері бойынша негізгі капиталға  
жұмсалған инвестициялар**

**Инвестиции в основной капитал по видам экономической деятельности**

млн. теңге

млн. тенге

	2001	2002	2003	2004	2005	
<b>БАРЛЫҒЫ</b>	101531	143571	187433	340873	560698	<b>ВСЕГО</b>
Ауыл шаруашылығы, аңшылық және орман шаруашылығы	2464	5143	7519	17917	17694	Сельское хозяйство, охота и лесное хозяйство
ауыл шаруашылығы аңшылық және осы салаларда қызмет көрсету	2443	5115	7489	17903	17607	сельское хозяйство, охота и предостав- ление услуг в этих областях
орман шаруашылығы және осы салада қызмет көрсету	21	28	30	14	87	лесное хозяйство и предоставление ус- луг в этой области
Балық аулау, балық өсіру	24	222	274	169	159	Рыболовство, рыбоводство
Өнеркәсіп	27178	26522	33349	37643	73123	Промышленность
кен өндіру өнеркәсібі	8833	5463	11288	8304	26801	горнодобывающая промышленность
өңдеу өнеркәсібі	11998	16883	20407	27346	43619	обрабатывающая промышленность
электр энергиясың, газ бен су өндіру және бөлу	6346	4176	1654	1993	2703	производство и рас- пределение электро- энергии, газа и воды
Құрылыс	9120	20421	37842	76170	122576	Строительство
Сауда; автомобиль- дерді, тұрмыстық бұйымдар мен жеке пайдаланатын заттарды жөндеу	22677	36287	49711	66494	74373	Торговля; ремонт автомобилей, быто- вых изделий и пред- метов личного пользования
Қонақ үйлер мен мейрамханалар	939	2123	2254	7685	5023	Гостиницы и рестораны
қонақ үйлердің қызмет көрсетуі	326	1520	779	5551	2676	предоставление услуг гостиницами
мейрамханалардың қызмет көрсетуі	613	603	1475	2134	2347	предоставление услуг ресторанами
Көлік және байланыс	24336	25398	13532	33411	26600	Транспорт и связь
көлік	23809	24687	12610	28921	22181	транспорт
байланыс	527	711	922	4490	4419	связь
Қаржы делдалдығы саласындағы қосалқы қызмет	1212	1871	4151	8111	7230	Вспомогательная деятельность в сфере финансового посредничества
Жылжымайтын мүлік- пен операциялар, жалға беру және тұтынушыларға қызмет көрсету	10754	21873	34060	85831	221921	Операции с недви- жимым имуществом, аренда и предос- тавление услуг потребителям
Коммуналдық, әлеуметтік және дербес қызметтер көрсету	2827	3711	4741	7442	11999	Предоставление ком- мунальных, социаль- ных и персональных услуг

Өңірлер бойынша негізгі капиталға жұмсалған инвестициялар  
Инвестиции в основной капитал по регионам

млн. теңге


млн. тенге

	2001	2002	2003	2004	2005	
<b>ҚАЗАҚСТАН РЕСПУБЛИКАСЫ</b>	101531	143571	187433	340873	560698	<b>КАЗАХСТАН РЕСПУБЛИКАСЫ</b>
Ақмола	2779	3484	4017	10375	7038	Ақмолинская
Ақтөбе	4805	6264	6793	18059	41078	Актюбинская
Алматы	1615	4468	7835	11474	14509	Алматинская
Атырау	25522	7262	12430	18888	27923	Атырауская
						Восточно-
Шығыс Қазақстан	3273	8021	5053	6291	14109	Казахстанская
Жамбыл	451	585	1379	1851	3351	Жамбылская
						Западно-
Батыс Қазақстан	2124	4158	3236	9730	117865	Казахстанская
Қарағанды	4470	5681	9077	11436	20198	Қарағандинская
Қостанай	1750	2961	4397	3864	6923	Қостанайская
Қызылорда	377	773	2278	3405	5123	Қызылординская
Маңғыстау	5908	5940	7642	8664	19901	Мангистауская
Павлодар	1107	1887	5533	6705	7257	Павлодарская
Солтүстік Қазақстан	1202	1441	3941	6530	10519	Северо-Казахстанская
Оңтүстік Қазақстан	2751	2171	2664	6015	5920	Южно-Казахстанская
Астана қаласы	5272	3440	16686	49996	74066	г. Астана
Алматы қаласы	38125	85035	94472	167590	184919	г. Алматы

Негізгі капиталға жұмсалған инвестициялардың құрылымы  
Структура инвестиций в основной капитал

пайызбен

в процентах



Шағын кәсіпорындар негізгі құрал-жабдықтары түрлерінің  
нақты бары және жай-күйі  
Наличие и состояние видов основных средств малых предприятий

	Нақты бары, млн. теңге										ВСЕГО
	бастапқы (ағымдағы) құны бойынша по первоначальной (текущей) стоимости					баланстық (тозуды шегергендегі) құны бойынша по балансовой (за вычетом износа) стоимости					
	2001	2002	2003*)	2004	2005	2001	2002	2003*)	2004	2005	
<b>БАРЛЫҒЫ</b>	246954	260457	357505	502529	1110501	184070	200623	278888	408852	913297	Средства
Негізгі қызмет түрлерінің құрал-жабдықтары	245472	-	355529	501327	1108910	183024	-	277295	407866	912039	снoвного вида деятельности
соның ішінде: үйлер мен ғимараттар	115844	110802	143287	195312	267835	89377	90015	117659	163365	214070	в том числе: здания и сооружения
машиналар мен жабдықтар, табыстау қондырғылары	81469	92786	128404	185820	658255	57168	66710	92441	144667	547385	машинны и оборудование, передаточные устройства
көлік құрал-жабдықтары	31927	35932	55701	83218	130423	23994	27625	44942	70257	108960	транспортные средства
құралдар, өндірістік және шаруашылық дүние - мүлік	7395	9255	12365	16136	21095	5499	6990	9390	12372	15995	инструмент, про-изводственный и хозяйственный инвентарь
негізгі құрал - жабдықтардың басқа да түрлері	8837	11682	15772	20841	31303	6986	9283	12863	17205	25629	другие виды основных средств
Негізгі емес қызмет түрлерінің құрал-жабдықтары	1482	-	1976	1202	1590	1046	-	1593	985	1258	Средства неоснов-ного вида дея-тельности

\*) қызметтің негізгі және негізгі емес түрлерінің негізгі құрал-жабдықтары қосылған

\*) включены основные средства основного и неосновного видов деятельности

Жалғасы  
пайызбен

Продолжение  
в процентах

	Тозу дәрежесі, % Степень износа, в %					
	2001	2002	2003*)	2004	2005	
<b>БАРЛЫҒЫ</b>	25,5	23,0	22,0	18,6	17,8	<b>ВСЕГО</b>
Негізгі қызмет түрлерінің құрал-жабдықтары соның ішінде:	25,4	-	22,0	18,6	17,8	Средства основного вида деятельности в том числе:
үйлер мен ғимараттар	22,8	28,1	17,9	16,4	20,1	здания и сооружения
машиналар мен жабдықтар, табыстау қондырғылары	29,8	23,1	28,0	22,2	16,8	машины и оборудование, передаточные устройства
көлік құрал-жабдықтары	24,8	23,1	19,3	15,6	16,5	транспортные средства
құралдар, өндірістік және шаруашылық дүние -мүлік негізгі құрал-жабдықтардың басқа да түрлері	25,6	24,5	24,1	23,3	24,2	инструмент, производственный и хозяйственный инвентарь
Негізгі емес қызмет түрлерінің құрал-жабдықтары	20,9	20,5	18,4	17,4	18,1	другие виды основных средств
	29,5	-	19,4	18,0	20,9	Средства неосновного вида деятельности

\*) қызметтің негізгі және негізгі емес түрлерінің негізгі құрал-жабдықтары қосылған

\*) включены основные средства основного и неосновного видов деятельности

**Экономикалық қызмет түрлері бойынша негізгі құрал-жабдықтардың бастапқы (ағымдағы) құны бойынша нақты бары**  
**Наличие основных средств по первоначальной (текущей) стоимости по видам экономической деятельности**

(жыл аяғына, нақты қолданыстағы бағаларда)  
(на конец года; в фактически действовавших ценах)

млн. теңге

млн. тенге

	2001	2002	2003	2004	2005	
<b>БАРЛЫҒЫ</b>	246954	260457	357505	502529	1110501	<b>ВСЕГО</b>
Ауыл шаруашылығы, аңшылық және орман шаруашылығы	15849	20054	23893	40731	48203	Сельское хозяйство, охота и лесное хозяйство
ауыл шаруашылығы ашылық және осы салаларда қызмет көрсету	15789	19943	23690	40608	47992	сельское хозяйство, охота и предоставление услуг в этих областях
орман шаруашылығы және осы салада қызмет көрсету	60	111	203	123	211	лесное хозяйство и предоставление услуг в этой области
Балық аулау, балық өсіру	343	523	756	900	1052	Рыболовство
Өнеркәсіп	57848	61855	76012	84099	135280	рыболовство
кен өндіру өнеркәсібі	9105	8027	13318	13048	45401	Промышленность горнодобывающая
өңдеу өнеркәсібі	35011	45609	55131	63077	78790	промышленность обрабатывающая промышленность

Жалғасы

Продолжение

	2001	2002	2003	2004	2005	
электр энергиясын, газ бен су өндіру						производство и рас- пределение электро-
және бөлу	13732	8219	7563	7974	11089	энергии, газа и воды
Құрылыс	16639	26394	44969	72931	89556	Строительство
Сауда; автомобиль- дерді, тұрмыстық бұйымдар мен жеке пайдаланатын						Торговля; ремонт автомобилей, быто- вых изделий и пред- метов личного
заттарды жөндеу	49339	63374	82731	105204	127085	пользования
Қонақ үйлер мен мейрамханалар	4351	5357	6867	12830	14459	Гостиницы и рестораны
қонақ үйлердің қызмет көрсетуі	2486	3277	3489	8795	9980	предоставление услуг гостиницами
мейрамханалардың қызмет көрсетуі	1865	2080	3378	4035	4479	предоставление услуг ресторанами
Көлік және байланыс	30959	20080	33461	49232	61721	Транспорт и связь
көлік	29081	17346	30334	45072	55027	транспорт
байланыс	1878	2734	3127	4160	6694	связь
Қаржы делдалдығы саласындағы						Вспомогательная деятельность в сфере финансового
қосалқы қызмет	2374	3340	5386	9306	15755	посредничества
Жылжымайтын мүлікпен операциялар, жалға беру және тұтыну- шыларға қызмет көрсету	60342	48681	71621	112931	597421	Операции с недвижи- мым имуществом, аренда и предостав- ление услуг потребителям
Коммуналдық, әлеуметтік және дербес қызметтер көрсету	8910	10799	11809	14364	19969	Предоставление коммунальных, социальных и персональных услуг

**Өңірлер бойынша негізгі құрал-жабдықтардың бастапқы (ағымдағы)  
құны бойынша нақты бары**

**Наличие основных средств по первоначальной (текущей)  
стоимости по регионам**

(жыл аяғына, нақты қолданыстағы бағаларда)  
(на конец года; в фактически действовавших ценах)

млн. теңге

млн. тенге

	2001	2002	2003	2004	2005	
<b>ҚАЗАҚСТАН</b>						<b>РЕСПУБЛИКА</b>
<b>РЕСПУБЛИКАСЫ</b>	246954	260457	357505	502529	1110501	<b>КАЗАХСТАН</b>
Ақмола	9941	11635	12646	18267	21098	Ақмолинская
Ақтөбе	11604	11960	15999	23112	37405	Актюбинская
Алматы	11644	13477	20107	24525	34977	Алматинская
Атырау	26337	11576	20141	27281	42591	Атырауская
						Восточно-
Шығыс Қазақстан	12733	18755	20948	19250	23483	Казахстанская
Жамбыл	2904	3102	4173	5873	7874	Жамбылская
						Западно-
Батыс Қазақстан	13462	7123	10196	14311	455012	Казахстанская

Жалғасы

Продолжение

	2001	2002	2003	2004	2005	
Қарағанды	11646	13163	18584	23095	30963	Қарағандинская
Қостанай	32580	14844	16143	20093	22007	Костанайская
Қызылорда	2863	3576	6060	6105	8838	Қызылординская
Маңғыстау	7301	11577	16160	15202	45553	Мангистауская
Павлодар	8622	8177	11472	14044	18626	Павлодарская
Солтүстік Қазақстан	4371	5552	7401	12965	18879	Северо-Казахстанская
Оңтүстік Қазақстан	14949	10562	11494	14784	18042	Южно-Казахстанская
Астана қаласы	11532	18638	23985	48434	49853	г. Астана
Алматы қаласы	64465	96740	141996	215188	275300	г. Алматы

**Экономикалық қызмет түрлері бойынша теңгерімдік (тозуды шегергендегі)  
құны бойынша негізгі құрал-жабдықтардың нақты бары  
Наличие основных средств по балансовой (за вычетом износа)  
стоимости по видам экономической деятельности**

(жыл аяғына, нақты қолданыстағы бағаларда)  
(на конец года; в фактически действовавших ценах)

млн. теңге

млн. тенге

	2001	2002	2003	2004	2005	
<b>БАРЛЫҒЫ</b>	184070	200623	278888	408852	913297	<b>ВСЕГО</b>
Ауыл шаруашылығы, аңшылық және орман шаруашылығы	9536	13176	15832	31689	36876	Сельское хозяйство, охота и лесное хозяйство
ауыл шаруашылығы аңшылық және осы салаларда қызмет көрсету	9498	13114	15711	31616	36731	сельское хозяйство, охота и предостав- ление услуг в этих областях
орман шаруашылығы және осы салада қызмет көрсету	38	62	121	73	145	лесное хозяйство и предоставление ус- луг в этой области
Балық аулау, балық өсіру	171	401	629	728	825	Рыболовство, рыбоводство
Өнеркәсіп	40970	44735	53143	62338	91531	Промышленность
көм өндіру өнеркәсібі	7390	5656	8959	8975	23738	горнодобывающая промышленность
өңдеу өнеркәсібі	26279	35079	40512	48539	60666	обрабатывающая промышленность
электр энергиясын, газ бен су өндіру және бөлу	7301	4000	3672	4824	7127	производство и рас- пределение электро- энергии, газа и воды
Құрылыс	12153	20636	36577	61183	73496	Строительство
Сауда; автомобиль- дерді, тұрмыстық бұйыдар мен жеке пайдаланатын заттарды жөндеу	39922	51803	68070	88101	105698	Торговля; ремонт автомобилей, быто- вых изделий и предметов личного пользования
Қонақ үйлер мен мейрамханалар	3548	4449	5634	10974	12287	Гостиницы и рестораны
қонақ үйлердің қызмет көрсетуі	2007	2796	2909	7760	8764	предоставление услуг гостиницами
мейрамханалардың қызмет көрсетуі	1541	1653	2725	3214	3523	предоставление услуг ресторанами

Жалғасы

Продолжение

	2001	2002	2003	2004	2005	
Көлік және байланыс	24397	14912	27240	41050	50872	Транспорт и связь
көлік	23037	13131	25228	38169	45644	транспорт
байланыс	1360	1781	2012	2881	5228	связь
Қаржы делдалдығы						Вспомогательная
саласындағы						деятельность
қосалқы қызмет	1939	2702	4428	8125	13342	в сфере финансового
Жылжымайтын мүлікпен						посредничества
операциялар, жалға						Операции с недвижи-
беру және тұтынушы-						мым имуществом,
ларға қызмет						аренда и предостав-
көрсету	44549	39325	58038	93349	513309	ление услуг
Коммуналдық,						потребителям
әлеуметтік және дербес						Предоставление
қызметтер көрсету	6885	8484	9297	11315	15062	коммунальных,
						социальных и
						персональных услуг

**Өңірлер бойынша теңгерімдік (тозуды шегергендегі) құны бойынша  
негізгі құрал-жабдықтардың нақты бары**

**Наличие основных средств по балансовой (за вычетом износа)  
стоимости по регионам**

(жыл аяғына, нақты қолданыстағы бағаларда)  
(на конец года; в фактически действовавших ценах)

млн. теңге

млн. тенге

	2001	2002	2003	2004	2005	
<b>ҚАЗАҚСТАН</b>						<b>РЕСПУБЛИКА</b>
<b>РЕСПУБЛИКАСЫ</b>	184070	200623	278888	408852	913297	<b>КАЗАХСТАН</b>
Ақмола	6223	7450	8565	13027	14605	Акмолинская
Ақтөбе	9338	9574	13014	19065	31099	Актюбинская
Алматы	7981	9302	15149	19326	26601	Алматинская
Атырау	21658	8826	14978	21191	30467	Атырауская
						Восточно-
Шығыс Қазақстан	8187	13741	13340	13557	17248	Казахстанская
Жамбыл	1858	2005	2841	4175	5927	Жамбылская
						Западно-
Батыс Қазақстан	11009	4915	7373	10327	395601	Казахстанская
Қарағанды	9352	10172	14998	18518	25121	Карагандинская
Қостанай	20499	11056	11741	15566	16709	Костанайская
Қызылорда	2041	2537	4396	4609	7188	Кызылординская
Маңғыстау	5824	8927	12838	11954	25856	Мангистауская
Павлодар	6412	6084	8755	10821	14358	Павлодарская
Солтүстік Қазақстан	2770	3718	5528	10192	14856	Северо-Казахстанская
Оңтүстік Қазақстан	9121	7272	8156	11406	14117	Южно-Казахстанская
Астана қаласы	9464	15806	20147	43158	42381	г. Астана
Алматы қаласы	52333	79238	117069	181960	231163	г. Алматы



**Экономикалық қызмет түрлері бойынша негізгі құрал-жабдықтардың  
жаңарту коэффициенті**

**Коэффициент обновления основных средств  
по видам экономической деятельности**

жыл аяғына нақты барына пайызбен

в процентах к наличию на конец года

	2001	2002	2003	2004	2005	
<b>БАРЛЫҒЫ</b>	16,3	28,7	28,1	31,9	27,3	<b>ВСЕГО</b>
Ауыл шаруашылығы, аңшылық және орман шаруашылығы	8,2	17,0	23,2	29,6	19,3	Сельское хозяйство, охота и лесное хозяйство
ауыл шаруашылығы аңшылық және осы салаларда қызмет көрсету	8,2	17,0	23,4	29,7	19,3	сельское хозяйство, охота и предостав- ление услуг в этих областях
орман шаруашылығы және осы салада қызмет көрсету	15,8	14,9	5,4	2,7	23,0	лесное хозяйство и предоставление ус- луг в этой области
Балық аулау, балық өсіру	4,2	40,1	36,1	4,7	13,5	Рыболовство, рыбоводство
Өнеркәсіп	19,1	23,5	21,7	22,5	28,5	Промышленность горнодобывающая
кен өндіру өнеркәсібі	20,7	19,5	31,2	27,4	29,9	промышленность обрабатывающая
өңдеу өнеркәсібі	24,5	27,4	21,1	23,1	29,8	промышленность производство и рас-
электр энергиясын, газ бен су өндіру және бөлу	4,4	5,9	9,6	9,8	13,6	пределение электро- энергии, газа и воды
Құрылыс	25,2	36,3	42,8	44,1	37,1	Строительство
Сауда; автомобиль- дерді, тұрмыстық бұйыдар мен жеке пайдаланатын заттарды жөндеу	26,9	40,1	29,1	35,1	33,5	Торговля; ремонт автомобилей, быто- вых изделий и предметов личного пользования
Қонақ үйлер мен мейрамханалар қонақ үйлердің қызмет көрсетуі	15,8	13,3	19,8	43,0	21,5	Гостиницы и рестораны предоставление услуг гостиницами
мейрамханалардың қызмет көрсетуі	12,2	7,6	13,9	44,1	18,3	предоставление услуг ресторанами
Көлік және байланыс көлік	7,4	36,5	31,6	53,3	31,8	Транспорт и связь
байланыс	6,4	38,6	32,4	55,2	30,2	транспорт связь
Қаржы делдалдығы саласындағы қосалқы қызмет	24,8	39,6	55,5	44,6	33,1	Вспомогательная деятельность в сфере финансового посредничества
Жылжымайтын мүлік- пен операциялар, жалға беру және тұтынушыларға қызмет көрсету	8,1	18,6	23,1	18,8	24,9	Операции с недвижи- мым имуществом, аренда и предос- тавление услуг потребителям
Коммуналдық, әлеуметтік және дербес қызметтер көрсету	21,9	30,6	27,8	21,7	13,4	Предоставление коммунальных, социальных и персональных услуг

**Өңірлер бойынша негізгі құрал-жабдықтардың жаңарту коэффициенті**  
**Коэффициент обновления основных средств по регионам**

жыл аяғына нақты барына пайызбен

в процентах к наличию на конец года

	2001	2002	2003	2004	2005	
<b>ҚАЗАҚСТАН РЕСПУБЛИКАСЫ</b>						<b>РЕСПУБЛИКА КАЗАХСТАН</b>
Ақмола	19,4	10,4	15,7	26,2	12,2	Ақмолинская
Ақтөбе	21,3	27,7	27,5	27,9	35,5	Актюбинская
Алматы	6,8	17,4	22,5	24,5	26,5	Алматинская
Атырау	7,9	34,2	35,5	37,0	26,1	Атырауская
						Восточно-
Шығыс Қазақстан	14,4	31,1	14,2	13,6	18,9	Казахстанская
Жамбыл	11,9	8,1	25,6	17,6	30,2	Жамбылская
						Западно-
Батыс Қазақстан	4,8	27,7	21,2	22,6	23,1	Казахстанская
Қарағанды	19,4	29,9	34,9	34,0	30,3	Карагандинская
Қостанай	4,3	13,6	10,3	13,2	14,8	Костанайская
Қызылорда	12,8	20,9	35,2	26,9	52,2	Кызылординская
Маңғыстау	11,5	20,2	32,7	28,5	28,8	Мангистауская
Павлодар	6,3	17,2	12,9	23,0	17,8	Павлодарская
Солтүстік Қазақстан	13,4	11,0	18,6	30,9	31,7	Северо-Казахстанская
Оңтүстік Қазақстан	15,8	11,0	12,1	23,0	19,3	Южно-Казахстанская
Астана қаласы	30,8	10,2	29,1	51,8	35,5	г. Астана
Алматы қаласы	28,3	43,3	34,7	34,3	34,3	г. Алматы

**Экономикалық қызмет түрлері бойынша негізгі құрал-жабдықтардың жою коэффициенті**

**Коэффициент ликвидации основных средств по видам экономической деятельности**

жыл басына нақты барына пайызбен

в процентах к наличию на начало года

	2001	2002	2003	2004	2005	
<b>БАРЛЫҒЫ</b>	5,8	2,3	1,8	2,7	1,1	<b>ВСЕГО</b>
Ауыл шаруашылығы, аңшылық және орман шаруашылығы	7,6	4,0	3,2	3,3	0,9	Сельское хозяйство, охота и лесное хозяйство
ауыл шаруашылығы аңшылық және осы салаларда қызмет көрсету	7,6	4,0	3,2	3,3	0,9	сельское хозяйство, охота и предоставление услуг в этих областях
орман шаруашылығы және осы салада қызмет көрсету	14,9	2,4	3,4	2,2	2,8	лесное хозяйство и предоставление услуг в этой области
Балық аулау, балық есіру	2,5	-	3,3	0,7	0,1	Рыболовство, рыбководство
Өнеркәсіп	2,8	1,5	1,5	2,0	0,9	Промышленность
						горнодобывающая промышленность
кен өндіру өнеркәсібі	1,0	1,3	1,6	3,0	0,4	обрабатывающая промышленность
өңдеу өнеркәсібі	3,9	1,4	1,4	2,0	1,2	производство и распределение электро-
электр энергиясың, газ бен су өндіру және бөлу	1,7	1,8	1,6	0,7	0,5	энергии, газа и воды
Құрылыс	10,9	2,1	2,2	5,1	2,2	Строительство

Жалғасы

Продолжение

	2001	2002	2003	2004	2005	
Сауда; автомобиль-дерді, тұрмыстық бұйыдар мен жеке пайдаланатын заттарды жөндеу	10,7	3,5	1,5	2,4	3,0	Торговля; ремонт автомобилей, бытовых изделий и предметов личного пользования
Қонақ үйлер мен мейрамханалар қонақ үйлердің қызмет көрсетуі	3,0	0,3	1,4	3,3	0,7	Гостиницы и рестораны
мейрамханалардың қызмет көрсетуі	2,3	0,4	0,6	1,0	0,7	предоставление услуг гостиницами
Көлік және байланыс көлік	4,0	0,2	2,4	6,8	0,6	предоставление услуг ресторанами
байланыс	2,6	1,8	2,0	1,8	1,3	Транспорт и связь
	2,5	2,1	2,0	1,8	1,3	транспорт
	4,7	0,7	2,4	1,9	2,0	связь
Қаржы делдалдығы саласындағы қосалқы қызмет						Вспомогательная деятельность в сфере финансового посредничества
Жылжымайтын мүлікпен операциялар, жалға беру және тұтынушыларға қызмет көрсету	9,5	1,6	1,1	9,0	1,0	Операции с недвижимым имуществом, аренда и предоставление услуг
Коммуналдық, әлеуметтік және дербес қызметтер көрсету	4,5	1,7	1,5	2,1	0,7	предоставление коммунальных, социальных и персональных услуг
	7,1	2,6	3,3	1,5	1,7	

**Өңірлер бойынша негізгі құрал-жабдықтардың жою коэффициенті**  
**Коэффициент ликвидации основных средств по регионам**

жыл басына нақты барына пайызбен

в процентах к наличию на начало года

	2001	2002	2003	2004	2005	
<b>ҚАЗАҚСТАН РЕСПУБЛИКАСЫ</b>						<b>РЕСПУБЛИКА КАЗАХСТАН</b>
Ақмола	5,8	2,3	1,8	2,7	1,1	Ақмолинская
Ақтөбе	6,5	2,1	0,9	0,5	0,8	Актюбинская
Алматы	2,8	2,1	0,8	1,0	2,7	Алматинская
Атырау	4,3	3,7	2,5	3,7	1,4	Атырауская
	1,4	2,2	3,6	4,0	2,2	Восточно-Казахстанская
Шығыс Қазақстан	6,1	1,5	1,0	1,3	1,8	Жамбылская
Жамбыл	7,4	1,4	1,1	1,8	2,2	Западно-Казахстанская
Батыс Қазақстан	2,2	3,2	2,8	1,3	0,3	Карагандинская
Қарағанды	4,2	1,2	5,7	5,3	0,6	Костанайская
Қостанай	5,7	1,2	1,9	1,0	0,6	Кызылординская
Қызылорда	5,3	2,3	2,3	1,9	3,4	Мангистауская
Маңғыстау	5,6	0,3	1,1	1,8	0,4	Павлодарская
Павлодар	7,5	4,2	0,9	3,7	0,8	Северо-Казахстанская
Солтүстік Қазақстан	5,0	2,2	1,8	0,8	0,9	Южно-Казахстанская
Оңтүстік Қазақстан	5,5	1,8	2,3	1,0	1,1	г. Астана
Астана қаласы	4,4	1,0	0,8	3,8	3,5	г. Алматы
Алматы қаласы	10,1	3,1	1,5	3,0	1,8	

**Экономикалық қызмет түрлері бойынша негізгі құрал-жабдықтардың тозу дәрежесі**

**Степень износа основных средств по видам экономической деятельности**

жыл аяғына; пайызбен

конец года; в процентах

	2001	2002	2003	2004	2005	
<b>БАРЛЫҒЫ</b>	25,5	23,0	22,0	18,6	17,8	<b>ВСЕГО</b>
Ауыл шаруашылығы, аңшылық және орман шаруашылығы	39,8	34,3	33,7	22,2	23,5	Сельское хозяйство, охота и лесное хозяйство
ауыл шаруашылығы аңшылық және осы салаларда қызмет көрсету	39,8	34,2	33,7	22,1	23,5	сельское хозяйство, охота и предоставление услуг в этих областях
орман шаруашылығы және осы салада қызмет көрсету	36,2	44,4	40,5	40,5	31,3	лесное хозяйство и предоставление услуг в этой области
Балық аулау, балық өсіру	50,2	23,2	16,8	19,2	21,6	Рыболовство, рыбководство
Өнеркәсіп	29,2	27,7	30,1	25,9	32,3	Промышленность
кен өндіру өнеркәсібі	18,8	29,5	32,7	31,2	47,7	горнодобывающая промышленность
өңдеу өнеркәсібі	24,9	23,1	26,5	23,0	23,0	обрабатывающая промышленность
электр энергиясың, газ бен су өндіру және бөлу	46,8	51,3	51,4	39,5	35,7	производство и распределение электроэнергии, газа и воды
Құрылыс	27,0	21,8	18,7	16,1	17,9	Строительство
Сауда; автомобиль-дерді, тұрмыстық бұйымдар мен жеке пайдаланатын заттарды жөндеу	19,1	18,3	17,7	16,3	16,8	Торговля; ремонт автомобилей, бытовых изделий и предметов личного пользования
Қонақ үйлер мен мейрамханалар	18,5	16,9	17,9	14,5	15,0	Гостиницы и рестораны
қонақ үйлердің қызмет көрсетуі	19,3	14,7	16,6	11,8	12,2	предоставление услуг гостиницами
мейрамханалардың қызмет көрсетуі	17,4	20,5	19,3	20,3	21,3	предоставление услуг ресторанами
Көлік және байланыс	21,2	25,7	18,6	16,6	17,6	Транспорт и связь
көлік	20,8	24,3	16,8	15,3	17,1	транспорт
байланыс	27,6	34,9	35,7	30,7	21,9	связь
Қаржы делдалдығы саласындағы қосалқы қызмет	18,3	19,1	17,8	12,7	15,3	Вспомогательная деятельность в сфере финансового посредничества
Жылжымайтын мүлікпен операциялар, жалға беру және тұтынушыларға қызмет көрсету	26,2	19,2	19,0	17,3	14,1	Операции с недвижимым имуществом, аренда и предоставление услуг потребителям
Коммуналдық, әлеуметтік және дербес қызметтер көрсету	22,7	21,4	21,3	21,2	11,2	Предоставление коммунальных, социальных и персональных услуг

**Өңірлер бойынша негізгі құрал-жабдықтардың тозу дәрежесі**  
**Степень износа основных средств по регионам**

жыл аяғына; пайызбен

конец года; в процентах

	2001	2002	2003	2004	2005	
<b>ҚАЗАҚСТАН</b>						<b>РЕСПУБЛИКА</b>
<b>РЕСПУБЛИКАСЫ</b>	25,5	23,0	22,0	18,6	17,8	<b>КАЗАХСТАН</b>
Ақмола	37,4	36,0	32,3	28,7	30,8	Ақмолинская
Ақтөбе	19,5	19,9	18,7	17,5	16,9	Актюбинская
Алматы	31,5	31,0	24,7	21,2	23,9	Алматинская
Атырау	17,8	23,8	25,6	22,3	28,5	Атырауская
						Восточно-
Шығыс Қазақстан	35,7	26,7	36,3	29,6	26,6	Казахстанская
Жамбыл	36,0	35,4	31,9	28,9	24,7	Жамбылская
						Западно-
Батыс Қазақстан	18,2	31,0	27,7	27,8	13,1	Казахстанская
Қарағанды	19,7	22,7	19,3	19,8	18,9	Қарағандинская
Қостанай	37,1	25,5	27,3	22,5	24,1	Костанайская
Қызылорда	28,7	29,1	27,5	24,5	18,7	Қызылординская
Маңғыстау	20,2	22,9	20,6	21,4	43,2	Мангистауская
Павлодар	25,6	25,6	23,7	22,9	22,9	Павлодарская
Солтүстік Қазақстан	36,6	33,0	25,3	21,4	21,3	Северо-Казахстанс-
кая						
Оңтүстік Қазақстан	39,0	31,1	29,0	22,8	21,8	Южно-Казахстанская
Астана қаласы	17,9	15,2	16,0	10,9	15,0	г. Астана
Алматы қаласы	18,8	18,1	17,6	15,4	16,0	г. Алматы

## **Мазмұны Содержание**

Алғы сөз	
Предисловие .....	3
Жинақтың жекелеген көрсеткіштеріне әдіс-намалық түсініктемелер	
Методологические пояснения к отдельным показателям сборника .....	5
Шағын кәсіпорындар қызметінің негізгі көрсеткіштері	
Основные показатели деятельности малых предприятий .....	9
Экономикалық қызмет түрлері бойынша тіркелген шағын кәсіпорындардың саны	
Количество зарегистрированных малых предприятий по видам экономической деятельности .....	10
Өңірлер бойынша тіркелген шағын кәсіпорындардың саны	
Количество зарегистрированных малых предприятий по регионам .....	11
Экономикалық қызмет түрлері бойынша зерттелген шағын кәсіпорындардың саны	
Количество обследованных малых предприятий по видам экономической деятельности .....	12
Өңірлер бойынша зерттелген шағын кәсіпорындардың саны	
Количество обследованных малых предприятий по регионам .....	14
Зерттелген шағын кәсіпорындардың ұйымдық-құқықтық нысаны бойынша құрылымы (мемлекеттік басқару, денсаулық сақтау, білім беру ұйымдары есебінсіз)	
Структура обследованных малых предприятий по организационно-правовой форме (без учета организаций государственного управления, здравоохранения, образования) .....	15
Меншік нысандары бойынша зерттелген шағын кәсіпорындардың құрылымы	
Структура обследованных малых предприятий по формам собственности .....	16
Экономикалық қызмет түрлері бойынша шағын кәсіпорындар қызметкерлерінің саны	
Численность работников малых предприятий по видам экономической деятельности .....	16
Өңірлер бойынша шағын кәсіпорындар қызметкерлерінің саны	
Численность работников малых предприятий по регионам .....	17
Экономикалық қызмет түрлері бойынша қызметкерлердің тізімдік саны	
Списочная численность работников по видам экономической деятельности .....	17
Өңірлер бойынша қызметкерлердің тізімдік саны	
Списочная численность работников по регионам .....	18

Өңірлер бойынша тізімдік және тізімдік емес құрамдағы қызметкерлер мен қоса атқарушылардың еңбекақы қоры	
Фонд заработной платы работников списочного и несписочного состава и совместителей по видам экономической деятельности .....	19
Өңірлер бойынша тізімдік және тізімдік емес құрамдағы қызметкерлер мен қоса атқарушылардың еңбекақы қоры	
Фонд заработной платы работников списочного и несписочного состава и совместителей по регионам .....	20
Экономикалық қызмет түрлері бойынша қызметкерлердің орташа айлық жалақысы	
Среднемесячная заработная плата работников по видам экономической деятельности .....	21
Өңірлер бойынша қызметкерлердің орташа айлық жалақысы	
Среднемесячная заработная плата работников по регионам .....	22
Меншік нысандары бойынша шағын кәсіпорындар қызметкерлерінің орташа айлық жалақысы	
Среднемесячная заработная плата работников малых предприятий по формам собственности .....	22
Экономикалық қызмет түрлері бойынша өндірілген өнімдердің (тауарлар, жұмыс, қызметтер) көлемі	
Объем произведенной продукции (товаров, работ, услуг) по видам экономической деятельности .....	23
Меншік нысандары бойынша шағын кәсіпорындар өндірген өнімдер (тауарлар, жұмыс, қызметтер) көлемінің құрылымы	
Структура объема произведенной продукции (товаров, работ, услуг) малых предприятий по формам собственности .....	24
Өңірлер бойынша өндірілген өнім (тауарлар, жұмыс, қызметтер) көлемі	
Объем произведенной продукции (товаров, работ, услуг) по регионам .....	24
Экономикалық қызмет түрлері бойынша өнімдерді (тауарлар, жұмыс, қызметтер) өткізуден түскен табыс	
Доход от реализации продукции (товаров, работ, услуг) по видам экономической деятельности .....	25
Өңірлер бойынша өнімдерді (тауарлар, жұмыс, қызметтер) өткізуден түскен табыс	
Доход от реализации продукции (товаров, работ, услуг) по регионам .....	26
Экономикалық қызмет түрлері бойынша өнімдерді (тауарлар, жұмыс, қызметтер) өткізуден түскен табыстың құрылымы	
Структура дохода от реализации продукции (товаров, работ, услуг) по видам экономической деятельности .....	27

Шығыс баптары бойынша өнімдерді (тауарлар, жұмыс, қызметтер) өндіруге және өткізуге жұмсалған шығыстар Расходы на производство и реализацию продукции (товаров, работ, услуг) по статьям расходов .....	28
Республика бойынша шағын кәсіпорындар өнімдерін өндіруге жұмсалған шығындардың құрылымы Структура затрат на производство продукции малых предприятий по республике .....	30
Өнеркәсіп шағын кәсіпорындары өнімдерін өндіруге жұмсалған шығындардың құрылымы Структура затрат на производство продукции малых предприятий промышленности .....	30
Ауыл шаруашылығы, аң аулау және орман шаруашылығы шағын кәсіпорындары өнімдерін өндіруге жұмсалған шығындардың құрылымы Структура затрат на производство продукции малых предприятий сельского хозяйства, охоты и лесного хозяйства .....	31
Құрылыс шағын кәсіпорындары өнімдерін өндіруге жұмсалған шығындардың құрылымы Структура затрат на производство продукции малых предприятий строительства .....	31
Сауда; автомобильдерді, бұйымдар мен және жеке пайдаланатын заттарды жөндеу шағын кәсіпорындары өнімдерін өндіруге жұмсалған шығындардың құрылымы Структура затрат на производство продукции малых предприятий торговли; ремонта автомобилей, изделий и предметов личного пользования .....	32
Көлік шағын кәсіпорындары өнімдерін өндіруге жұмсалған шығындардың құрылымы Структура затрат на производство продукции малых предприятий транспорта .....	32
Экономикалық қызмет түрлері бойынша өткізілген өнімдердің (тауарлар, жұмыс, қызметтер) өзіндік құны Себестоимость реализованной продукции (товаров, работ, услуг) по видам экономической деятельности .....	33
Өңірлер бойынша өткізілген өнімдердің (тауарлар, жұмыс, қызметтер) өзіндік құны Себестоимость реализованной продукции (товаров, работ, услуг) по регионам .....	34
Экономикалық қызмет түрлері бойынша шағын кәсіпорындар қызметінің қаржы нәтижесі Финансовый результат деятельности малых предприятий по видам экономической деятельности .....	34



Өңірлер бойынша шағын кәсіпорындар қызметінің қаржы нәтижесі	
Финансовый результат деятельности малых предприятий по регионам .....	35
Экономикалық қызмет түрлері бойынша табыс алған шағын кәсіпорындарды топтастыру	
Группировка малых предприятий, получивших доход, по видам экономической деятельности .....	36
Табыс алған шағын кәсіпорындарды топтастыру, өңірлер бойынша	
Группировка малых предприятий, получивших доход, по регионам .....	39
Залал алған шағын кәсіпорындарды топтастыру, экономикалық қызмет түрлері бойынша	
Группировка малых предприятий, получивших убыток, по видам экономической деятельности .....	41
Залал алған шағын кәсіпорындарды топтастыру, өңірлер бойынша	
Группировка малых предприятий, получивших убыток, по регионам .....	44
Экономикалық қызмет түрлері бойынша айналым қаражаты	
Оборотные средства по видам экономической деятельности .....	47
Өңірлер бойынша айналым қаражаты	
Оборотные средства по регионам .....	51
Экономикалық қызмет түрлері бойынша шағын кәсіпорындардың дебиторлық берешегі	
Дебиторская задолженность малых предприятий по видам экономической деятельности .....	53
Өңірлер бойынша дебиторлық берешек	
Дебиторская задолженность по регионам .....	54
Экономикалық қызмет түрлері бойынша міндеттемелер жөніндегі берешек	
Задолженность по обязательствам по видам экономической деятельности .....	54
Өңірлер бойынша міндеттемелер жөніндегі берешек	
Задолженность по обязательствам по регионам .....	55
Міндеттеме түрлері және экономикалық қызмет түрлері бойынша берешектерді бөлу	
Распределение задолженности по видам обязательств и видам экономической деятельности .....	56
Міндеттеме түрлері және өңірлер бойынша берешектерді бөлу	
Распределение задолженности по видам обязательств и регионам .....	60
Дебиторлық берешек және міндеттеме бойынша берешектің серпіні	
Динамика дебиторской задолженности и задолженности по обязательствам .....	62
Экономикалық қызмет түрлері бойынша қаржы инвестициялары	
Финансовые инвестиции по видам экономической деятельности .....	62
Өңірлер бойынша қаржы инвестициялары	
Финансовые инвестиции по регионам .....	66

Экономикалық қызмет түрлері бойынша қаржы емес активтерге жұмсалған инвестицияларды бөлу	
Распределение инвестиций в нефинансовые активы по видам экономической деятельности .....	68
Өңірлер бойынша қаржы емес активтерге жұмсалған инвестицияларды үлестіру	
Распределение инвестиций в нефинансовые активы по регионам .....	77
Экономикалық қызмет түрлері бойынша негізгі капиталға жұмсалған инвестициялар	
Инвестиции в основной капитал по видам экономической деятельности .....	82
Өңірлер бойынша негізгі капиталға жұмсалған инвестициялар	
Инвестиции в основной капитал по регионам .....	83
Негізгі капиталға жұмсалған инвестициялардың құрылымы	
Структура инвестиций в основной капитал .....	83
Шағын кәсіпорындар негізгі құрал-жабдықтары түрлерінің нақты бары және жай-күйі	
Наличие и состояние видов основных средств малых предприятий .....	84
Экономикалық қызмет түрлері бойынша негізгі құрал-жабдықтардың бастапқы (ағымдағы) құны бойынша нақты бары	
Наличие основных средств по первоначальной (текущей) стоимости по видам экономической деятельности .....	85
Өңірлер бойынша негізгі құрал-жабдықтардың бастапқы (ағымдағы) құны бойынша нақты бары	
Наличие основных средств по первоначальной (текущей) стоимости по регионам .....	86
Экономикалық қызмет түрлері бойынша теңгерімдік (тозуды шегергендегі) құны бойынша негізгі құрал-жабдықтардың нақты бары	
Наличие основных средств по балансовой (за вычетом износа) стоимости по видам экономической деятельности .....	87
Өңірлер бойынша теңгерімдік (тозуды шегергендегі) құны бойынша негізгі құрал-жабдықтардың нақты бары	
Наличие основных средств по балансовой (за вычетом износа) стоимости по регионам .....	88
Экономикалық қызмет түрлері бойынша негізгі құрал-жабдықтардың жаңарту коэффициенті	
Коэффициент обновления основных средств по видам экономической деятельности .....	89
Өңірлер бойынша негізгі құрал-жабдықтардың жаңарту коэффициенті	
Коэффициент обновления основных средств по регионам .....	90

Экономикалық қызмет түрлері бойынша негізгі құрал-жабдықтардың жою коэффициенті	
Коэффициент ликвидации основных средств по видам экономической деятельности .....	90
Өңірлер бойынша негізгі құрал-жабдықтардың жою коэффициенті	
Коэффициент ликвидации основных средств по регионам .....	91
Экономикалық қызмет түрлері бойынша негізгі құрал-жабдықтардың тозу дәрежесі	
Степень износа основных средств по видам экономической деятельности .....	92
Өңірлер бойынша негізгі құрал-жабдықтардың тозу дәрежесі	
Степень износа основных средств по регионам .....	93

Қазақстан Республикасының 2001-2005 жылдардағы шағын кәсіпорындарының қызметі 2006 жыл

Деятельность малых предприятий Республики Казахстан за 2001-2005 годы 2006 год.

## **Қазақстан Республикасының 2001-2005 жылдардағы шағын кәсіпорындарының қызметі**

Статистикалық жинақ

## **Деятельность малых предприятий Республики Казахстан за 2001-2005 годы**

Статистический сборник

Жинаққа материалды  
Ұлттық есеп жүргізу департаменті дайындаған  
Департамент директоры - Д.К. Қайырова  
тел.: 8(3272) 77-54-98  
42-35-27

Материал к сборнику подготовлен  
Департаментом национального счетоводства  
Директор Департамента - Каирова Д.К.  
тел.: 8(3272) 77-54-98  
42-35-27

Аударған - Ерманова Ү.Қ

Перевод - Ерманова У.К

Статистикалық әдебиетті сатып алу бойынша  
телефондар: тел.: 8(3272) 42-43-38  
77-52-25

По вопросам приобретения статлитературы:  
тел.: 8(3272) 42-43-38  
77-52-25

Өрлеген және беттеген - "Қазстатақпарат" ЖШС

Дизайн и верстка - ТОО "Казстатинформ"