

Қазақстан Республикасының Статистика жөніндегі агенттігі
Агентство Республики Казахстан по статистике

Қазақстанның Мемлекеттік статистикалық тіркелімі

Статистикалық жинақ

Государственный статистический регистр Казахстана

Статистический сборник

2000-2003

Алматы, 2004

Қазақстанның Мемлекеттік статистикалық тіркелімі.

Статистикалық жинақ/ Қазақстан Республикасының Статистика жөніндегі агенттігі //Редак. Қ.С.Әбдиев / Алматы, 2004, 32 бет.

Государственный статистический регистр Казахстана.

Статистический сборник./ Агентство Республики Казахстан по статистике/ Под редакцией К.С.Абдиева - Алматы, 2004, 32 стр.

Жинақты әзірлеуге жауаптылар:

телефондары

З.М.Сұлтанова	42-22-57
Г.О.Тателикова	42-26-07
А.Мәмедәлиев	42-03-72
С.Қосбергенов	42-42-72

Ответственные за подготовку сборника:

телефоны

З.М.Сұлтанова	42-22-57
Г.О.Тателикова	42-26-07
А.М.Мамедалиев	42-03-72
С.К.Косбергенов	42-42-72

Осы статистикалық жинақта 2000-2003 жылдарға арналған Мемлекеттік статистикалық тіркелімнен алынған деректер бар.

Заңды тұлғалар санының серпіні экономикалық белсенділік деңгейі, меншік нысандары және экономика секторлары бойынша экономикалық қызмет түрлері мен Қазақстан Республикасының өңірлері бөлінісінде келтірілген.

Кәсіпорындар саны меншік нысандары, экономика секторлары және бизнес субъектілері бойынша экономикалық қызмет түрлері мен Қазақстан Республикасының өңірлері бөлінісінде келтірілген.

Жинақ экономистер, статистиктер, бюджеттік және шаруашылық ұйымдардың, ғылыми мекемелердің қызметкерлері, кәсіпкерлер сияқты пайдаланушылардың ауқымды қауымына арналған.

Жекелеген жағдайларда қорытынды мен қосындылар жиынтығының арасындағы шамалы ғана алшақтық дөңгелектеумен түсіндіріледі.

В данном статистическом сборнике содержатся данные из Государственного статистического регистра за 2000-2003 годы.

Динамика количества юридических лиц приведена в разрезе видов экономической деятельности и регионов Республики Казахстан, по степени экономической активности, формам собственности, секторам экономики.

Количество предприятий представлено в разрезе видов экономической деятельности и регионов Республики Казахстан, по формам собственности, секторам экономики и субъектам бизнеса.

Сборник предназначен для широкого круга пользователей: экономистов, статистиков, работников бюджетных и хозяйственных организаций, научных учреждений, предпринимателей.

В отдельных случаях незначительные расхождения между итогом и суммой слагаемых объясняются округлением.

Мазмұны

Содержание

1. Жылнамаға методологиялық түсініктемелер	
Методологические пояснения к сборнику	4
2. Заңды тұлғалар	
Юридические лица	6
2.1. Экономикалық белсенділік деңгейі бойынша	
По степени экономической активности	6
2.1.1. Тіркелгендері	
Зарегистрированные	6
2.1.2. Жұмыс істеп тұрғандары	
Действующие	7
2.1.3. Белсенділері	
Активные	9
2.2. Меншік нысандары бойынша	
По формам собственности	11
2.2.1. Мемлекеттік	
Государственная	11
2.2.2. Жеке меншік	
Частная	13
2.2.3. Шетелдік	
Иностранная	14
2.3. Экономика секторлары бойынша	
По секторам экономики	17
2.3.1. Қаржы емес корпорациялар	
Нефинансовые корпорации	17
2.3.2. Қаржы корпорациялары	
Финансовые корпорации	19
2.3.3. Мемлекеттік басқару органдары	
Органы государственного управления	20
2.3.4. Үй шаруашылықтарына қызмет көрсететін коммерциялық емес ұйымдар	
Некоммерческие организации, обслуживающие домашние хозяйства	22
3. Кәсіпорындар	
Предприятия	25
3.1. Экономика секторлары бойынша	
По секторам экономики	25
3.2. Меншік нысандары бойынша	
По формам собственности	27
3.3. Бизнес субъектілері бойынша	
По субъектам бизнеса	29

ЖЫЛНАМАҒА МЕТОДОЛГИЯЛЫҚ ТҮСІНІКТЕМЕЛЕР

Осы жинақ 2000 жылдан бастап 2003 жылға дейінгі кезең ішіндегі заңды тұлғалардың серпінін және 2004 жылдың басындағы жағдай бойынша кәсіпорындар санын сипаттайтын статистикалық басылым болып табылады. Қазақстан Республикасы Әділет министрлігінің Заңды тұлғалардың мемлекеттік тіркелімі, басқа әкімшілік көздер негізінде және мемлекеттік статистикалық байқаулардың деректері бойынша қалыптасатын Мемлекеттік статистикалық тіркелім жинақтағы деректер көзі болып табылады.

Жинақта келесі негізгі ұғымдар пайдаланылған:

Қазақстанның Мемлекеттік статистикалық тіркелімі статистикалық есептің инструменті болып табылады және статистикалық есеппен қамтылған барлық заңды және жеке тұлғалар туралы қысқаша әкімшілік және экономикалық ақпарат ұсынады.

Заңды тұлға – меншік, шаруашылық жүргізу немесе жедел басқару құқығында оқшау мүлкі бар және осы мүлікпен өзінің міндеттемелері бойынша жауап беретін ұйым. Заңды тұлғаның дербес балансы немесе сметасы болуы тиіс.

Тіркелген – мемлекеттік тіркелімнен өткен және белгіленген тәртіппен таратылмаған.

Жұмыс істеп тұрған – тіркелгендер санынан, экономикалық қызметті жүзеге асырушы немесе потенциалды жүзеге асыра алатын.

Белсенді – жұмыс істеп тұрғандар санынан, экономикалық қызметті есепті кезеңде жүзеге асырған.

Қызмет түрі* - қызмет түрлері сыныптамасының аса ірі санатын сипаттайтын тауарлардың, жұмыстардың немесе қызметтердің біркелкі жинағын алуға әкелетін процесс ретінде анықталады.

Меншік нысаны – меншік құқығы субъектісімен байланысты ұғым. Меншік нысандары мен түрлерінің ведомстволық статистикалық сыныптауышына (МНС) сәйкес анықталады.

Мемлекеттік меншік – мемлекет немесе мемлекеттік заңды тұлға меншігі.

Жеке меншік – мемлекеттік емес заңды тұлғаның немесе Қазақстан Республикасы азаматының меншігі.

Шетелдік меншік – басқа мемлекеттердің, олардың заңды тұлғаларының және жеке азаматтарының меншігі.

Экономика секторы – негізгі экономикалық функциялармен және заңды тұлғалардың табысын қалыптастыру көздерімен байланысты ұғым. Экономика секторларының ведомстволық статистикалық сыныптауышына (ЭСС) сәйкес анықталады.

Қаржы емес корпорациялар** - негізгі мақсаты рыноктық тауарлар өндіру және қаржы емес қызметтер көрсету болып табылатын корпорациялар.

Қаржы корпорациялары – көбінесе қаржы делдалдығымен немесе қосалқы қаржы қызметімен айналысатын корпорациялар. Оларға банктер, сақтандыру ұйымдары, қор биржалары, сондай-ақ өзге де қаржы кредит ұйымдары жатады.

МЕТОДОЛОГИЧЕСКИЕ ПОЯСНЕНИЯ К СБОРНИКУ

Настоящий сборник является статистическим изданием, характеризующим динамику юридических лиц за период с 2000 по 2003 гг. и количество предприятий по состоянию на начало 2004 года. Источником данных в сборнике является Государственный статистический регистр, который формируется на основе Государственного регистра юридических лиц Министерства юстиции Республики Казахстан, других административных источников и по данным государственных статистических наблюдений.

В сборнике использованы следующие основные понятия:

Государственный статистический регистр является инструментом статистического учета и содержит краткую административную и экономическую информацию о всех юридических и физических лицах, охваченных статистическим учетом.

Юридическое лицо – организация, имеющая на праве собственности, хозяйственного ведения или оперативного управления обособленное имущество и отвечающая этим имуществом по своим обязательствам. Юридическое лицо должно иметь самостоятельный баланс или смету.

Зарегистрированное – прошедшее государственную регистрацию и не ликвидированное в установленном порядке.

Действующее – из числа зарегистрированных, которое осуществляет или потенциально могло бы осуществлять экономическую деятельность.

Активное – из числа действующих, которое осуществляло экономическую деятельность в отчетном периоде.

Вид деятельности* – определяется как процесс, приводящий к получению однородного набора товаров, работ или услуг, характеризующих наиболее разукрупненные категории классификации видов деятельности.

Форма собственности – понятие, связанное с субъектом права собственности. Определяется в соответствии с ведомственным статистическим классификатором форм собственности (КФС).

Государственная собственность – собственность государства или государственного юридического лица.

Частная собственность - собственность негосударственного юридического лица или граждан Республики Казахстан.

Иностранная собственность – собственность других государств, их юридических лиц или граждан.

Сектор экономики – понятие, связанное с основными экономическими функциями и источниками формирования доходов юридических лиц. Определяется в соответствии с ведомственным статистическим классификатором (КСЭ).

Нефинансовые корпорации** – корпорации, основной целью которых является производство рыночных товаров и нефинансовых услуг.

Үй шаруашылықтарына қызмет көрсететін коммерциялық емес ұйымдар – қоғамдық және діни ұйымдар, қайырымдылық қоғамдар және қорлар.

Мемлекеттік емес басқару органдары – экономиканы жалпы басқару, реттеу және жоспарлау, құқық тәртібін, қауіпсіздікті сақтау саласында, сондай-ақ денсаулық сақтауда және әлеуметтік қамтамасыз етуде халыққа тегін және жеңілдікті қызмет көрсету бойынша әлеуметтік салада жұмыспен қамтылған бірліктер.

Кәсіпорын – қоғамдық қажеттіліктерді қанағаттандыру және пайда алу мақсатымен өнім (жұмыс, қызмет) өндіру үшін құрылған, өзінің қызметін дербес жүзеге асыратын ұйымдық бірлік болып табылатын заңды тұлғалардың ең аз комбинациясы.

Бизнес субъектісі – заңды тұлға (кәсіпорын). Ол заңға сәйкес мынадай бизнес типтеріне жатқызылуы мүмкін (жұмыспен қамтылғандардың орташа жылдық саны көрсетілген):

микробизнес – 10 адамға дейін;

шағын бизнес – 50 адамнан аспауы тиіс;

орта бизнес – 250 адамға дейін;

ірі бизнес – 250 адамнан аса.

* Жинақта қызмет түрлері біріктіріліп берілген. Заңды тұлғалар мен кәсіпорындар оларға ең көп қосымша құнды қамтамасыз ететін ағымдағы қызмет түріне жатқызылған.

** Жинақта корпорациялар заңды тұлғалар мен кәсіпорындарға сәйкес келеді.

Финансовые корпорации – корпорации, преимущественно занятые финансовым посредничеством или вспомогательной финансовой деятельностью. К ним относятся банки, страховые организации, фондовые биржи, а также прочие финансовые кредитные организации.

Некоммерческие организации, обслуживающие домашние хозяйства - общественные и религиозные организации, благотворительные общества и фонды.

Органы государственного управления – единицы, занятые в сфере общего управления, регулирования и планирования экономики, поддержания правопорядка, обороны, а также в социальной сфере по бесплатному и льготному обслуживанию населения в области здравоохранения и социального обеспечения.

Предприятие - это наименьшая комбинация юридических единиц, которая представляет собой организационную единицу для производства товаров и услуг, обладающую определенной самостоятельностью в принятии решений, в особенности в том, что касается использования своих средств.

Субъект бизнеса – юридическое лицо (предприятие), которое в соответствии с законодательством может быть отнесено к типам бизнеса, в том числе имеет среднегодовую численность занятых:

микробизнес - до 10 человек;

малый бизнес - не более 50 человек;

средний бизнес - до 250 человек;

крупный бизнес - более 250 человек.

* В сборнике виды деятельности представлены в агрегированном виде. Юридические лица и предприятия отнесены к текущему виду деятельности, который обеспечивает им наибольшую добавленную стоимость.

** Корпорации – в сборнике соответствуют юридическим лицам и предприятиям.

2. ЗАҢДЫ ТҰЛФАЛАР ЮРИДИЧЕСКИЕ ЛИЦА

2.1. Экономикалық белсенділік деңгейі бойынша По степени экономической активности

2.1.1. Тіркелгендері Зарегистрированные

жыл басына бірлік

единиц, на начало года

	2001	2002	2003	2004	
РЕСПУБЛИКА БОЙЫНША					
БАРЛЫҒЫ	138549	156420	173686	190045	ВСЕГО ПО РЕСПУБЛИКЕ
	Қызмет түрлері бойынша				
	По видам деятельности				
Ауыл шаруашылығы, аң аулау және орман шаруашылығы	9846	10009	10378	10651	Сельское хозяйство, охота и лесное хозяйство
Балық аулау және балық өсіру	293	336	348	353	Рыболовство, рыбоводство
Өнеркәсіп	14781	16010	17218	18283	Промышленность
кен өндіру өнеркәсібі	863	930	1012	1127	горнодобывающая
өңдеу өнеркәсібі	12416	13471	14615	15605	обрабатывающая
электр энергиясың, газ бен суды өндіру және тарату	1502	1609	1591	1551	производство и распределение электроэнергии, газа и воды
Құрылыс	10041	11866	14031	16537	Строительство
Сауда; автомобильдерді, тұрмыстық бұйымдар мен жеке пайдаланатын заттарды жөндеу	42972	51351	58935	65462	Торговля; ремонт автомобилей, бытовых изделий и предметов личного пользования
Қонақ үйлер мен мейрамханалар	1858	2065	2248	2457	Гостиницы и рестораны
Көлік және байланыс	5983	6687	7404	8090	Транспорт и связь
Қаржы қызметі	2730	2839	2967	3194	Финансовая деятельность
Жылжымайтын мүлікпен операциялар, жалға беру және тұтынушыларға қызмет көрсету	17284	19642	21779	24238	Операции с недвижимым имуществом, аренда и предоставление услуг потребителям
Мемлекеттік басқару	6201	6743	7200	7695	Государственное управление
Білім беру	10101	10747	11746	12514	Образование
Денсаулық сақтау және әлеуметтік қызмет көрсету	5785	5879	5855	5874	Здравоохранение и предоставление социальных услуг
Коммуналдық, әлеуметтік және дербес қызметтер көрсету	10669	12236	13575	14695	Предоставление коммунальных, социальных и персональных услуг
Аумақтан тыс ұйымдардың қызметтері	1	4	2	2	Деятельность экстерриториальных организаций
	Қазақстан Республикасының өңірлері бойынша				
	По регионам Республики Казахстан				
Ақмола	2127	6654	7343	8101	Акмолинская
Ақтөбе	6086	6645	7137	7730	Актюбинская
Алматы	7821	8600	9250	9812	Алматинская
Атырау	3155	3802	4535	5194	Атырауская
Шығыс Қазақстан	11239	12470	13475	14144	Восточно-Казахстанская
Жамбыл	5826	6270	6650	7028	Жамбылская
Батыс Қазақстан	3444	3986	4358	4737	Западно-Казахстанская
Қарағанды	11097	11599	12471	13124	Карагандинская
Қостанай	3642	8302	8966	9233	Костанайская
Қызылорда	7750	3944	4246	4494	Кызылординская
Маңғыстау	3308	3910	4441	5009	Мангистауская
Павлодар	7558	8400	9075	9549	Павлодарская
Солтүстік Қазақстан	4962	5448	5852	6093	Северо-Казахстанская
Оңтүстік Қазақстан	12997	14294	15519	16940	Южно - Казахстанская
Астана қаласы	7174	8776	10420	12349	г. Астана
Алматы қаласы	36447	43320	49948	56508	г. Алматы

Жалғасы

Продолжение

қорытындысына пайызбен

в процентах к итогу

	2001	2002	2003	2004	
РЕСПУБЛИКА БОЙЫНША					
БАРЛЫҒЫ	100,0	100,0	100,0	100,0	ВСЕГО ПО РЕСПУБЛИКЕ
Қызмет түрлері бойынша					
По видам деятельности					
Ауыл шаруашылығы, аң аулау және орман шаруашылығы	7,1	6,4	6,0	5,6	Сельское хозяйство, охота и лесное хозяйство
Балық аулау және балық өсіру	0,2	0,2	0,2	0,2	Рыболовство, рыбоводство
Өнеркәсіп	10,7	10,2	9,9	9,6	Промышленность
кен өндіру өнеркәсібі	0,6	0,6	0,6	0,6	горнодобывающая
өңдеу өнеркәсібі	9,0	8,6	8,4	8,2	обрабатывающая
электр энергиясың, газ бен суды өндіру және тарату	1,1	1,0	0,9	0,8	производство и распределение электроэнергии, газа и воды
Құрылыс	7,2	7,6	8,1	8,7	Строительство
Сауда; автомобильдерді, тұрмыстық бұйымдар мен жеке пайдаланатын заттарды жөндеу	31,0	32,8	33,9	34,4	Торговля; ремонт автомобилей, бытовых изделий и предметов личного пользования
Қонақ үйлер мен мейрамханалар	1,3	1,3	1,3	1,3	Гостиницы и рестораны
Көлік және байланыс	4,3	4,3	4,3	4,3	Транспорт и связь
Қаржы қызметі	2,0	1,8	1,7	1,7	Финансовая деятельность
Жылжымайтын мүлікпен операциялар, жалға беру және тұтынушыларға қызмет көрсету	12,5	12,6	12,5	12,8	Операции с недвижимым имуществом, аренда и предоставление услуг потребителям
Мемлекеттік басқару	4,5	4,3	4,1	4,0	Государственное управление
Білім беру	7,3	6,9	6,8	6,6	Образование
Денсаулық сақтау және әлеуметтік қызмет көрсету	4,2	3,8	3,4	3,1	Здравоохранение и предоставление социальных услуг
Коммуналдық, әлеуметтік және дербес қызметтер көрсету	7,7	7,8	7,8	7,7	Предоставление коммунальных, социальных и персональных услуг
Аумақтан тыс ұйымдардың қызметтері	0,0	0,0	0,0	0,0	Деятельность экстерриториальных организаций
Қазақстан Республикасының өңірлері бойынша					
По регионам Республики Казахстан					
Ақмола	1,5	4,3	4,2	4,3	Акмолинская
Ақтөбе	4,4	4,2	4,1	4,1	Актюбинская
Алматы	5,6	5,5	5,3	5,2	Алматинская
Атырау	2,3	2,4	2,6	2,7	Атырауская
Шығыс Қазақстан	8,1	8,0	7,8	7,4	Восточно-Казахстанская
Жамбыл	4,2	4,0	3,8	3,7	Жамбылская
Батыс Қазақстан	2,5	2,5	2,5	2,5	Западно-Казахстанская
Қарағанды	8,0	7,4	7,2	6,9	Карагандинская
Қостанай	2,6	5,3	5,2	4,9	Костанайская
Қызылорда	5,6	2,5	2,4	2,4	Кызылординская
Маңғыстау	2,4	2,5	2,6	2,6	Мангистауская
Павлодар	5,5	5,4	5,2	5,0	Павлодарская
Солтүстік Қазақстан	3,6	3,5	3,4	3,2	Северо-Казахстанская
Оңтүстік Қазақстан	9,4	9,1	8,9	8,9	Южно - Казахстанская
Астана қаласы	5,2	5,6	6,0	6,5	г. Астана
Алматы қаласы	26,3	27,7	28,8	29,7	г. Алматы

2.1.2. Жұмыс істеп тұрғандары Действующие

жыл басына бірлік

единиц, на начало года

	2001	2002	2003	2004	
РЕСПУБЛИКА БОЙЫНША					
БАРЛЫҒЫ	109429	122948	134510	142628	ВСЕГО ПО РЕСПУБЛИКЕ
Қызмет түрлері бойынша					
По видам деятельности					
Ауыл шаруашылығы, аң аулау және орман шаруашылығы	7995	7802	7921	8065	Сельское хозяйство, охота и лесоводство
Балық аулау және балық өсіру	257	287	296	274	Рыболовство, рыбоводство
Өнеркәсіп	11865	12572	12911	13202	Промышленность
кен өндіру өнеркәсібі	644	692	752	826	горнодобывающая

Жалғасы

Продолжение

	2001	2002	2003	2004	
өңдеу өнеркәсібі	9955	10558	10918	11249	обрабатывающая
электр энергиясын, газ бен суды					производство и распределение
өндіру және тарату	1266	1322	1241	1127	электроэнергии, газа и воды
Құрылыс	7765	9144	11048	12988	Строительство
Сауда; автомобильдерді, тұрмыстық					Торговля, ремонт автомобилей
бұйымдар мен жеке пайдаланатын					и изделий домашнего
заттарды жөндеу	31458	38063	43046	44698	пользования
Қонақ үйлер мен мейрамханалар	1307	1407	1525	1637	Гостиницы и рестораны
Көлік және байланыс	5035	5455	5779	6047	Транспорт и связь
Қаржы қызметі	1874	1929	1877	1892	Финансовая деятельность
Жылжымайтын мүлікпен операциялар,					Операции с
жалға беру және тұтынушыларға					недвижимым
қызмет көрсету	13561	15289	16719	18478	имуществом
Мемлекеттік басқару	5641	6194	6723	7217	Управление
Білім беру	9509	10106	10994	11691	Образование
Денсаулық сақтау және әлеуметтік					Здравоохранение,
қызмет көрсету	4966	5134	5106	5144	социальные услуги
Коммуналдық, әлеуметтік және					Прочие коммунальные и
дербес қызметтер көрсету	8192	9559	10563	11293	персональные услуги
Аумақтан тыс ұйымдардың					Деятельность экстерриториальных
қызметтері	1	4	2	2	организаций

**Қазақстан Республикасының өңірлері бойынша
По регионам Республики Казахстан**

Ақмола	5047	5611	6013	6834	Акмолинская
Ақтөбе	4624	5244	5628	6210	Актюбинская
Алматы	7190	7472	7890	8184	Алматинская
Атырау	2744	3023	3820	4449	Атырауская
Шығыс Қазақстан	8401	9325	10654	10493	Восточно-Казахстанская
Жамбыл	4769	5106	5210	5543	Жамбылская
Батыс Қазақстан	2884	3409	3614	4033	Западно-Казахстанская
Қарағанды	8915	9516	10525	10557	Карагандинская
Қостанай	5948	6458	7266	7293	Костанайская
Қызылорда	3533	3403	3716	3949	Кызылординская
Маңғыстау	2813	3444	4003	4113	Мангистауская
Павлодар	6165	6838	7446	7537	Павлодарская
Солтүстік Қазақстан	4415	4637	5044	5107	Северо-Казахстанская
Оңтүстік Қазақстан	10578	12066	11310	11958	Южно - Казахстанская
Астана қаласы	6066	7524	8942	10585	г. Астана
Алматы қаласы	25337	29872	33429	35783	г. Алматы

Жалғасы

Продолжение

қорытындысына пайызбен

в процентах к итогу

	2001	2002	2003	2004	
РЕСПУБЛИКА БОЙЫНША					
БАРЛЫҒЫ	100,0	100,0	100,0	100,0	ВСЕГО ПО РЕСПУБЛИКЕ
Қызмет түрлері бойынша По видам деятельности					
Ауыл шаруашылығы, аң аулау					Сельское хозяйство, охота и
және орман шаруашылығы	7,3	6,3	5,9	5,7	лесное хозяйство
Балық аулау және балық өсіру	0,2	0,2	0,2	0,2	Рыболовство, рыбоводство
Өнеркәсіп	10,8	10,2	9,6	9,3	Промышленность
кен өндіру өнеркәсібі	0,6	0,6	0,6	0,6	горнодобывающая
өңдеу өнеркәсібі	9,1	8,6	8,1	7,9	обрабатывающая
электр энергиясын, газ бен суды					производство и распределение
өндіру және тарату	1,2	1,1	0,9	0,8	электроэнергии, газа и воды
Құрылыс	7,1	7,4	8,2	9,1	Строительство
Сауда; автомобильдерді, тұрмыстық					Торговля; ремонт автомобилей,
бұйымдар мен жеке пайдаланатын					бытовых изделий и предметов
заттарды жөндеу	28,7	31,0	32,0	31,3	личного пользования
Қонақ үйлер мен мейрамханалар	1,2	1,1	1,1	1,1	Гостиницы и рестораны
Көлік және байланыс	4,6	4,4	4,3	4,2	Транспорт и связь
Қаржы қызметі	1,7	1,6	1,4	1,3	Финансовая деятельность
Жылжымайтын мүлікпен операциялар,					Операции с недвижимым
жалға беру және тұтынушыларға					имуществом, аренда и
қызмет көрсету	12,4	12,4	12,4	13,0	предоставление услуг потребителям
Мемлекеттік басқару	5,2	5,0	5,0	5,1	Государственное управление

Жалғасы

Продолжение

	2001	2002	2003	2004	
Білім беру	8,7	8,2	8,2	8,2	Образование
Денсаулық сақтау және әлеуметтік қызмет көрсету	4,5	4,2	3,8	3,6	Здравоохранение и предоставление социальных услуг
Коммуналдық, әлеуметтік және дербес қызметтер көрсету	7,5	7,8	7,9	7,9	Предоставление коммунальных, социальных и персональных услуг
Аумақтан тыс ұйымдардың қызметтері	0,0	0,0	0,0	0,0	Деятельность экстерриториальных организаций
Қазақстан Республикасының өңірлері бойынша					
По регионам Республики Казахстан					
Ақмола	4,6	4,6	4,5	4,8	Акмолинская
Ақтөбе	4,2	4,3	4,2	4,4	Актюбинская
Алматы	6,6	6,1	5,9	5,7	Алматинская
Атырау	2,5	2,5	2,8	3,1	Атырауская
Шығыс Қазақстан	7,7	7,6	7,9	7,4	Восточно-Казахстанская
Жамбыл	4,4	4,2	3,9	3,9	Жамбылская
Батыс Қазақстан	2,6	2,8	2,7	2,8	Западно-Казахстанская
Қарағанды	8,1	7,7	7,8	7,4	Карагандинская
Қостанай	5,4	5,3	5,4	5,1	Костанайская
Қызылорда	3,2	2,8	2,8	2,8	Кызылординская
Маңғыстау	2,6	2,8	3,0	2,9	Мангистауская
Павлодар	5,6	5,6	5,5	5,3	Павлодарская
Солтүстік Қазақстан	4,0	3,8	3,7	3,6	Северо-Казахстанская
Оңтүстік Қазақстан	9,7	9,8	8,4	8,4	Южно - Казахстанская
Астана қаласы	5,5	6,1	6,6	7,4	г. Астана
Алматы қаласы	23,2	24,3	24,9	25,1	г. Алматы

2.1.3. Белсенділері Активные

жыл басына бірлік

единиц, на начало года

	2001	2002	2003	2004	
РЕСПУБЛИКА БОЙЫНША					
БАРЛЫҒЫ	67622	76956	81490	86269	ВСЕГО ПО РЕСПУБЛИКЕ
Қызмет түрлері бойынша					
По видам деятельности					
Ауыл шаруашылығы, аң аулау және орман шаруашылығы	4743	4763	4675	4500	Сельское хозяйство, охота и лесоводство
Балық аулау және балық өсіру	113	126	134	137	Рыболовство, рыбоводство
Өнеркәсіп	7014	7599	7648	7991	Промышленность
көп өндіру өнеркәсібі	359	396	415	433	горнодобывающая
өңдеу өнеркәсібі	5879	6403	6472	6848	обрабатывающая
электр энергиясың, газ бен суды өндіру және тарату	776	800	761	710	производство и распределение электроэнергии, газа и воды
Құрылыс	3731	4724	5613	6484	Строительство
Сауда; автомобильдерді, тұрмыстық бұйымдар мен жеке пайдаланатын заттарды жөндеу	15688	18897	20193	21567	Торговля, ремонт автомобилей и изделий домашнего пользования
Қонақ үйлер мен мейрамханалар	801	881	922	1004	Гостиницы и рестораны
Көлік және байланыс	2968	3571	3498	3576	Транспорт и связь
Қаржы қызметі	1177	1272	1267	1240	Финансовая деятельность
Жылжымайтын мүлікпен операциялар, жалға беру және тұтынушыларға қызмет көрсету	9038	10214	10909	11890	Операции с недвижимым имуществом
Мемлекеттік басқару	5107	5859	6335	6602	Управление
Білім беру	8549	9030	9896	10489	Образование
Денсаулық сақтау және әлеуметтік қызмет көрсету	4107	4229	4128	4140	Здравоохранение, социальные услуги
Коммуналдық, әлеуметтік және дербес қызметтер көрсету	4585	5788	6271	6647	Прочие коммунальные и персональные услуги
Аумақтан тыс ұйымдардың қызметтері	1	2	1	2	Деятельность экстерриториальных организаций

Жалғасы

Продолжение

	2001	2002	2003	2004	
Қазақстан Республикасының өңірлері бойынша					
По регионам Республики Казахстан					
Ақмола	4396	4836	4689	5057	Ақмолинская
Ақтөбе	3270	3391	3388	3544	Актюбинская
Алматы	4594	4952	5417	6277	Алматинская
Атырау	1567	1729	2366	2206	Атырауская
Шығыс Қазақстан	6167	6335	6891	7045	Восточно-Казахстанская
Жамбыл	2867	2841	2868	2998	Жамбылская
Батыс Қазақстан	2207	2308	2496	2740	Западно-Казахстанская
Қарағанды	5450	5955	6338	6055	Карагандинская
Қостанай	3614	4462	4903	4614	Костанайская
Қызылорда	3194	2377	2623	2810	Кызылординская
Маңғыстау	1542	2005	2128	2281	Мангистауская
Павлодар	4243	4339	4624	5115	Павлодарская
Солтүстік Қазақстан	3096	3389	3604	3579	Северо-Казахстанская
Оңтүстік Қазақстан	5114	6263	6503	6807	Южно - Казахстанская
Астана қаласы	3697	4818	5796	6261	г. Астана
Алматы қаласы	12604	16956	16856	18880	г. Алматы

Жалғасы

Продолжение

қорыт ындысына пайызбен

в процентах к итогу

	2001	2002	2003	2004	
РЕСПУБЛИКА БОЙЫНША					
БАРЛЫҒЫ	100,0	100,0	100,0	100,0	ВСЕГО ПО РЕСПУБЛИКЕ
Қызмет түрлері бойынша					
По видам деятельности					
Ауыл шаруашылығы, аң аулау және орман шаруашылығы	7,0	6,2	5,7	5,2	Сельское хозяйство, охота и лесное хозяйство
Балық аулау және балық өсіру	0,2	0,2	0,2	0,2	Рыболовство, рыбководство
Өнеркәсіп	10,4	9,9	9,4	9,3	Промышленность
кен өндіру өнеркәсібі	0,5	0,5	0,5	0,5	горнодобывающая
өңдеу өнеркәсібі	8,7	8,3	7,9	7,9	обрабатывающая
электр энергиясың, газ бен суды өндіру және тарату	1,1	1,0	0,9	0,8	производство и распределение электроэнергии, газа и воды
Құрылыс	5,5	6,1	6,9	7,5	Строительство
Сауда; автомобильдерді, тұрмыстық бұйымдар мен жеке пайдаланатын заттарды жөндеу	23,2	24,6	24,8	25,0	Торговля; ремонт автомобилей, бытовых изделий и предметов личного пользования
Қонақ үйлер мен мейрамханалар	1,2	1,1	1,1	1,2	Гостиницы и рестораны
Көлік және байланыс	4,4	4,6	4,3	4,1	Транспорт и связь
Қаржы қызметі	1,7	1,7	1,6	1,4	Финансовая деятельность
Жылжымайтын мүлікпен операциялар, жалға беру және тұтынушыларға қызмет көрсету	13,4	13,3	13,4	13,8	Операции с недвижимым имуществом, аренда и предоставление услуг потребителям
Мемлекеттік басқару	7,6	7,6	7,8	7,7	Государственное управление
Білім беру	12,6	11,7	12,1	12,2	Образование
Денсаулық сақтау және әлеуметтік қызмет көрсету	6,1	5,5	5,1	4,8	Здравоохранение и предоставление социальных услуг
Коммуналдық, әлеуметтік және дербес қызметтер көрсету	6,8	7,5	7,7	7,7	Предоставление коммунальных, социальных и персональных услуг
Аумақтан тыс ұйымдардың қызметтері	0,0	0,0	0,0	0,0	Деятельность экстерриториальных организаций

Қазақстан Республикасының өңірлері бойынша
По регионам Республики Казахстан

Ақмола	6,5	6,3	5,8	5,9	Ақмолинская
Ақтөбе	4,8	4,4	4,2	4,1	Актюбинская
Алматы	6,8	6,4	6,6	7,3	Алматинская
Атырау	2,3	2,2	2,9	2,6	Атырауская
Шығыс Қазақстан	9,1	8,2	8,5	8,2	Восточно-Казахстанская
Жамбыл	4,2	3,7	3,5	3,5	Жамбылская
Батыс Қазақстан	3,3	3,0	3,1	3,2	Западно-Казахстанская
Қарағанды	8,1	7,7	7,8	7,0	Карагандинская
Қостанай	5,3	5,8	6,0	5,3	Костанайская
Қызылорда	4,7	3,1	3,2	3,3	Кызылординская
Маңғыстау	2,3	2,6	2,6	2,6	Мангистауская

Жалғасы

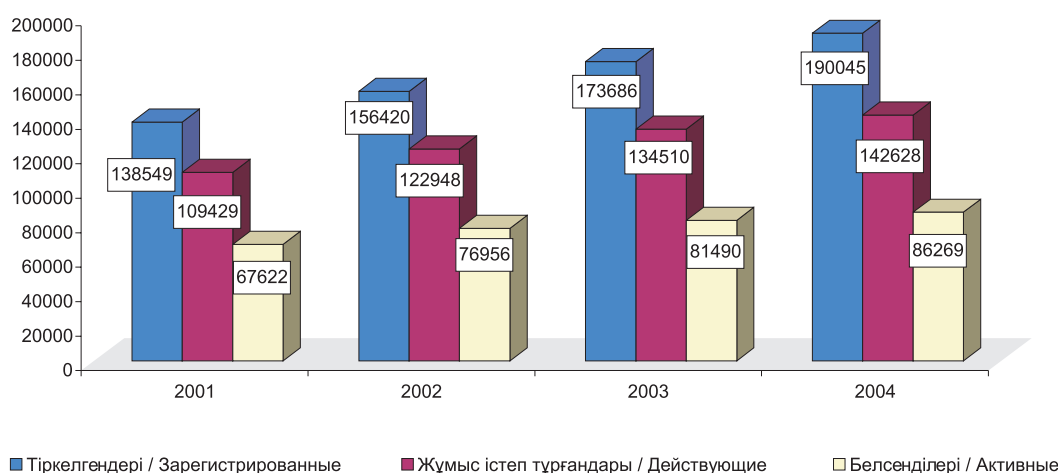
Продолжение

	2001	2002	2003	2004	
Павлодар	6,3	5,6	5,7	5,9	Павлодарская
Солтүстік Қазақстан	4,6	4,4	4,4	4,1	Северо-Казахстанская
Оңтүстік Қазақстан	7,6	8,1	8,0	7,9	Южно - Казахстанская
Астана қаласы	5,5	6,3	7,1	7,3	г. Астана
Алматы қаласы	18,6	22,0	20,7	21,9	г. Алматы

**Заңды тұлғалар
Юридические лица
Экономикалық белсенділік деңгейі бойынша
По степени экономической активности**

жыл басына бірлігі

единиц, на начало года



**2.2. Меншік нысандары бойынша
По формам собственности**

**2.2.1. Мемлекеттік
Государственная**

жыл басына бірлік

единиц, на начало года

	2001	2002	2003	2004	
РЕСПУБЛИКА БОЙЫНША					
БАРЛЫҒЫ	21702	22223	23082	23784	ВСЕГО ПО РЕСПУБЛИКЕ
	Қызмет түрлері бойынша				
	По видам деятельности				
Ауыл шаруашылығы, аң аулау және орман шаруашылығы	302	184	171	164	Сельское хозяйство, охота и лесоводство
Балық аулау және балық өсіру	16	16	17	15	Рыболовство, рыбоводство
Өнеркәсіп	647	599	581	567	Промышленность
кен өндіру өнеркәсібі	7	4	3	1	горнодобывающая
өңдеу өнеркәсібі	351	325	311	308	обрабатывающая
электр энергиясың, газ бен суды өндіру және тарату	289	270	267	258	производство и распределение электроэнергии, газа и воды
Құрылыс	121	105	83	67	Строительство
Сауда; автомобильдерді, тұрмыстық бұйымдар мен жеке пайдаланатын заттарды жөндеу	114	83	68	59	Торговля, ремонт автомобилей и изделий домашнего пользования
Қонақ үйлер мен мейрамханалар	32	24	24	25	Гостиницы и рестораны
Көлік және байланыс	210	165	136	104	Транспорт и связь
Қаржы қызметі	44	40	36	35	Финансовая деятельность
Жылжымайтын мүлікпен операциялар, жалға беру және тұтынушыларға қызмет көрсету	1652	1539	1450	1385	Операции с недвижимым имуществом
Мемлекеттік басқару	5631	6191	6718	7216	Управление

Жалғасы

Продолжение

	2001	2002	2003	2004	
Білім беру	8020	8408	9110	9654	Образование
Денсаулық сақтау және әлеуметтік қызмет көрсету	3509	3423	3237	3081	Здравоохранение, социальные услуги
Коммуналдық, әлеуметтік және дербес қызметтер көрсету	1404	1445	1451	1412	Прочие коммунальные и персональные услуги
Аумақтан тыс ұйымдардың қызметтері	0	1	0	0	Деятельность экстерриториальных организаций
Қазақстан Республикасының өңірлері бойынша					
По регионам Республики Казахстан					
Ақмола	1519	1578	1778	2127	Акмолинская
Ақтөбе	1440	1446	1504	1531	Актюбинская
Алматы	1944	1962	1907	1951	Алматинская
Атырау	812	856	925	921	Атырауская
Шығыс Қазақстан	2094	2128	2228	2229	Восточно-Казахстанская
Жамбыл	1302	1347	1385	1514	Жамбылская
Батыс Қазақстан	872	904	874	922	Западно-Казахстанская
Қарағанды	1556	1506	1711	1765	Қарагандинская
Қостанай	1509	1644	1886	1885	Костанайская
Қызылорда	1048	1062	1113	1127	Кызылординская
Маңғыстау	511	536	556	583	Мангистауская
Павлодар	1504	1475	1442	1453	Павлодарская
Солтүстік Қазақстан	1400	1472	1555	1597	Северо-Казахстанская
Оңтүстік Қазақстан	2531	2656	2652	2603	Южно - Казахстанская
Астана қаласы	568	581	565	563	г. Астана
Алматы қаласы	1092	1070	1001	1013	г. Алматы

Жалғасы

Продолжение

қорытындысына пайызбен

в процентах к итогу

	2001	2002	2003	2004	
РЕСПУБЛИКА БОЙЫНША					
БАРЛЫҒЫ	100,0	100,0	100,0	100,0	ВСЕГО ПО РЕСПУБЛИКЕ
Қызмет түрлері бойынша					
По видам деятельности					
Ауыл шаруашылығы, аң аулау және орман шаруашылығы	1,4	0,8	0,7	0,7	Сельское хозяйство, охота и лесное хозяйство
Балық аулау және балық өсіру	0,1	0,1	0,1	0,1	Рыболовство, рыбоводство
Өнеркәсіп	3,0	2,7	2,5	2,4	Промышленность
көп өндіру өнеркәсібі	0,0	0,0	0,0	0,0	горнодобывающая
өңдеу өнеркәсібі	1,6	1,5	1,3	1,3	обрабатывающая
электр энергиясың, газ бен суды өндіру және тарату	1,3	1,2	1,2	1,1	производство и распределение электроэнергии, газа и воды
Құрылыс	0,6	0,5	0,4	0,3	Строительство
Сауда; автомобильдерді, тұрмыстық бұйымдар мен жеке пайдаланатын заттарды жөндеу	0,5	0,4	0,3	0,2	Торговля; ремонт автомобилей, бытовых изделий и предметов личного пользования
Қонақ үйлер мен мейрамханалар	0,1	0,1	0,1	0,1	Гостиницы и рестораны
Көлік және байланыс	1,0	0,7	0,6	0,4	Транспорт и связь
Қаржы қызметі	0,2	0,2	0,2	0,1	Финансовая деятельность
Жылжымайтын мүлікпен операциялар, жалға беру және тұтынушыларға қызмет көрсету	7,6	6,9	6,3	5,8	Операции с недвижимым имуществом, аренда и предоставление услуг потребителям
Мемлекеттік басқару	25,9	27,9	29,1	30,3	Государственное управление
Білім беру	37,0	37,8	39,5	40,6	Образование
Денсаулық сақтау және әлеуметтік қызмет көрсету	16,2	15,4	14,0	13,0	Здравоохранение и предоставление социальных услуг
Коммуналдық, әлеуметтік және дербес қызметтер көрсету	6,5	6,5	6,3	5,9	Предоставление коммунальных, социальных и персональных услуг
Аумақтан тыс ұйымдардың қызметтері	0,0	0,0	0,0	0,0	Деятельность экстерриториальных организаций
Қазақстан Республикасының өңірлері бойынша					
По регионам Республики Казахстан					
Ақмола	7,0	7,1	7,7	8,9	Акмолинская
Ақтөбе	6,6	6,5	6,5	6,4	Актюбинская
Алматы	9,0	8,8	8,3	8,2	Алматинская
Атырау	3,7	3,9	4,0	3,9	Атырауская
Шығыс Қазақстан	9,6	9,6	9,7	9,4	Восточно-Казахстанская

Жалғасы

Продолжение

	2001	2002	2003	2004	
Жамбыл	6,0	6,1	6,0	6,4	Жамбылская
Батыс Қазақстан	4,0	4,1	3,8	3,9	Западно-Казахстанская
Қарағанды	7,2	6,8	7,4	7,4	Карагандинская
Қостанай	7,0	7,4	8,2	7,9	Костанайская
Қызылорда	4,8	4,8	4,8	4,7	Кызылординская
Маңғыстау	2,4	2,4	2,4	2,5	Мангистауская
Павлодар	6,9	6,6	6,2	6,1	Павлодарская
Солтүстік Қазақстан	6,5	6,6	6,7	6,7	Северо-Казахстанская
Оңтүстік Қазақстан	11,7	12,0	11,5	10,9	Южно - Казахстанская
Астана қаласы	2,6	2,6	2,4	2,4	г. Астана
Алматы қаласы	5,0	4,8	4,3	4,3	г. Алматы

2.2.2. Жеке меншік Частная

жыл басына бірлік

единиц, на начало года

	2001	2002	2003	2004	
РЕСПУБЛИКА БОЙЫНША					
БАРЛЫҒЫ	85223	96776	106005	112936	ВСЕГО ПО РЕСПУБЛИКЕ
Қызмет түрлері бойынша					
По видам деятельности					
Ауыл шаруашылығы, аң аулау және орман шаруашылығы	7660	7574	7692	7842	Сельское хозяйство, охота и лесоводство
Балық аулау және балық өсіру	241	269	277	257	Рыболовство, рыбоводство
Өнеркәсіп	10879	11582	11871	12155	Промышленность
кен өндіру өнеркәсібі	615	662	716	784	горнодобывающая
өңдеу өнеркәсібі	9301	9885	10200	10524	обрабатывающая
электр энергиясың, газ бен суды					производство и распределение
өндіру және тарату	963	1035	955	847	электроэнергии, газа и воды
Құрылыс	7515	8845	10669	12537	Строительство
Сауда; автомобильдерді, тұрмыстық бұйымдар мен жеке пайдаланатын заттарды жөндеу	29839	35288	39141	40516	Торговля, ремонт автомобилей и изделий домашнего пользования
Қонақ үйлер мен мейрамханалар	1228	1328	1426	1534	Гостиницы и рестораны
Көлік және байланыс	4652	5079	5413	5727	Транспорт и связь
Қаржы қызметі	1787	1842	1799	1820	Финансовая деятельность
Жылжымайтын мүлікпен операциялар, жалға беру және тұтынушыларға қызмет көрсету	11741	13539	14976	16731	Операции с недвижимым имуществом
Мемлекеттік басқару	10	3	5	1	Управление
Білім беру	1472	1673	1856	2004	Образование
Денсаулық сақтау және әлеуметтік қызмет көрсету	1442	1691	1847	2037	Здравоохранение, социальные услуги
Коммуналдық, әлеуметтік және дербес қызметтер көрсету	6754	8059	9033	9775	Прочие коммунальные и персональные услуги
Аумақтан тыс ұйымдардың қызметтері	0	1	0	0	Деятельность экстерриториальных организаций
Қазақстан Республикасының өңірлері бойынша					
По регионам Республики Казахстан					
Ақмола	3507	3999	4180	4652	Акмолинская
Ақтөбе	3157	3763	4074	4605	Актюбинская
Алматы	5160	5406	5867	6115	Алматинская
Атырау	1888	2103	2789	3390	Атырауская
Шығыс Қазақстан	6250	7112	8313	8155	Восточно-Казахстанская
Жамбыл	3458	3747	3808	4007	Жамбылская
Батыс Қазақстан	1991	2468	2689	3049	Западно-Казахстанская
Қарағанды	7278	7903	8671	8637	Карагандинская
Қостанай	4354	4688	5226	5230	Костанайская
Қызылорда	2485	2336	2595	2809	Кызылординская
Маңғыстау	2273	2868	3387	3447	Мангистауская
Павлодар	4639	5316	5952	6035	Павлодарская
Солтүстік Қазақстан	2964	3083	3391	3401	Северо-Казахстанская
Оңтүстік Қазақстан	8025	9348	8596	9278	Южно - Казахстанская
Астана қаласы	5317	6701	8059	9602	г. Астана
Алматы қаласы	22477	25935	28408	30534	г. Алматы

Жалғасы

Продолжение

қорытындысына пайызбен

в процентах к итогу

	2001	2002	2003	2004	
РЕСПУБЛИКА БОЙЫНША					
БАРЛЫҒЫ	100,0	100,0	100,0	100,0	ВСЕГО ПО РЕСПУБЛИКЕ
Қызмет түрлері бойынша					
По видам деятельности					
Ауыл шаруашылығы, аң аулау және орман шаруашылығы	9,0	7,8	7,3	6,9	Сельское хозяйство, охота и лесное хозяйство
Балық аулау және балық өсіру	0,3	0,3	0,3	0,2	Рыболовство, рыбоводство
Өнеркәсіп	12,8	12,0	11,2	10,8	Промышленность
көң өндіру өнеркәсібі	0,7	0,7	0,7	0,7	горнодобывающая
өңдеу өнеркәсібі	10,9	10,2	9,6	9,3	обрабатывающая
электр энергиясың, газ бен суды өндіру және тарату	1,1	1,1	0,9	0,7	производство и распределение электроэнергии, газа и воды
Құрылыс	8,8	9,1	10,1	11,1	Строительство
Сауда; автомобильдерді, тұрмыстық бұйымдар мен жеке пайдаланатын заттарды жөндеу	35,0	36,5	36,9	35,9	Торговля; ремонт автомобилей, бытовых изделий и предметов личного пользования
Қонақ үйлер мен мейрамханалар	1,4	1,4	1,3	1,4	Гостиницы и рестораны
Көлік және байланыс	5,5	5,2	5,1	5,1	Транспорт и связь
Қаржы қызметі	2,1	1,9	1,7	1,6	Финансовая деятельность
Жылжымайтын мүлікпен операциялар, жалға беру және тұтынушыларға қызмет көрсету	13,8	14,0	14,1	14,8	Операции с недвижимым имуществом, аренда и предоставление услуг потребителям
Мемлекеттік басқару	0,0	0,0	0,0	0,0	Государственное управление
Білім беру	1,7	1,7	1,8	1,8	Образование
Денсаулық сақтау және әлеуметтік қызмет көрсету	1,7	1,7	1,7	1,8	Здравоохранение и предоставление социальных услуг
Коммуналдық, әлеуметтік және дербес қызметтер көрсету	7,9	8,3	8,5	8,7	Предоставление коммунальных, социальных и персональных услуг
Аумақтан тыс ұйымдардың қызметтері	0,0	0,0	0,0	0,0	Деятельность экстерриториальных организаций
Қазақстан Республикасының өңірлері бойынша					
По регионам Республики Казахстан					
Ақмола	4,1	4,1	3,9	4,1	Акмолинская
Ақтөбе	3,7	3,9	3,8	4,1	Актюбинская
Алматы	6,1	5,6	5,5	5,4	Алматинская
Атырау	2,2	2,2	2,6	3,0	Атырауская
Шығыс Қазақстан	7,3	7,3	7,8	7,2	Восточно-Казахстанская
Жамбыл	4,1	3,9	3,6	3,5	Жамбылская
Батыс Қазақстан	2,3	2,6	2,5	2,7	Западно-Казахстанская
Қарағанды	8,5	8,2	8,2	7,6	Карагандинская
Қостанай	5,1	4,8	4,9	4,6	Костанайская
Қызылорда	2,9	2,4	2,4	2,5	Кызылординская
Маңғыстау	2,7	3,0	3,2	3,1	Мангистауская
Павлодар	5,4	5,5	5,6	5,3	Павлодарская
Солтүстік Қазақстан	3,5	3,2	3,2	3,0	Северо-Казахстанская
Оңтүстік Қазақстан	9,4	9,7	8,1	8,2	Южно - Казахстанская
Астана қаласы	6,2	6,9	7,6	8,5	г. Астана
Алматы қаласы	26,4	26,8	26,8	27,0	г. Алматы

2.2.3. Шетелдік Иностранная

жыл басына бірлік

единиц, на начало года

	2001	2002	2003	2004	
РЕСПУБЛИКА БОЙЫНША					
БАРЛЫҒЫ	2504	3949	5423	5908	ВСЕГО ПО РЕСПУБЛИКЕ
Қызмет түрлері бойынша					
По видам деятельности					
Ауыл шаруашылығы, аң аулау және орман шаруашылығы	33	44	58	59	Сельское хозяйство, охота и лесоводство
Балық аулау және балық өсіру	0	2	2	2	Рыболовство, рыбоводство
Өнеркәсіп	339	391	459	480	Промышленность
көң өндіру өнеркәсібі	22	26	33	41	горнодобывающая

Жалғасы

Продолжение

	2001	2002	2003	2004	
өңдеу өнеркәсібі	303	348	407	417	обрабатывающая
электр энергиясың, газ бен суды					производство и распределение
өндіру және тарату	14	17	19	22	электроэнергии, газа и воды
Құрылыс	129	194	296	384	Строительство
Сауда; автомобильдерді, тұрмыстық					Торговля, ремонт автомобилей
бұйымдар мен жеке пайдаланатын					и изделий домашнего
заттарды жөндеу	1505	2692	3837	4123	пользования
Қонақ үйлер мен мейрамханалар	47	55	75	78	Гостиницы и рестораны
Көлік және байланыс	173	211	230	216	Транспорт и связь
Қаржы қызметі	43	47	42	37	Финансовая деятельность
Жылжымайтын мүлікпен операциялар,					Операции с
жалға беру және тұтынушыларға					недвижимым
қызмет көрсету	168	211	293	362	имуществом
Мемлекеттік басқару	0	0	0	0	Управление
Білім беру	17	25	28	33	Образование
Денсаулық сақтау және әлеуметтік					Здравоохранение, социальные
қызмет көрсету	15	20	22	26	услуги
Коммуналдық, әлеуметтік және					Прочие коммунальные и
дербес қызметтер көрсету	34	55	79	106	персональные услуги
Аумақтан тыс ұйымдардың					Деятельность экстерриториальных
қызметтері	1	2	2	2	организаций

Қазақстан Республикасының өңірлері бойынша
По регионам Республики Казахстан

Ақмола	21	34	55	65	Ақмолинская
Ақтөбе	27	35	50	74	Актюбинская
Алматы	86	104	116	118	Алматинская
Атырау	44	64	106	138	Атырауская
Шығыс Қазақстан	57	85	113	109	Восточно-Казахстанская
Жамбыл	9	12	17	22	Жамбылская
Батыс Қазақстан	21	37	51	62	Западно-Казахстанская
Қарағанды	81	107	143	155	Карагандинская
Қостанай	85	126	154	178	Костанайская
Қызылорда	0	5	8	13	Кызылординская
Маңғыстау	29	40	60	83	Мангистауская
Павлодар	22	47	52	49	Павлодарская
Солтүстік Қазақстан	51	82	98	109	Северо-Казахстанская
Оңтүстік Қазақстан	22	62	62	77	Южно - Казахстанская
Астана қаласы	181	242	318	420	г. Астана
Алматы қаласы	1768	2867	4020	4236	г. Алматы

Жалғасы

Продолжение

қорытындысына пайызбен

в процентах к итогу

	2001	2002	2003	2004	
РЕСПУБЛИКА БОЙЫНША					
БАРЛЫҒЫ	100,0	100,0	100,0	100,0	ВСЕГО ПО РЕСПУБЛИКЕ
Қызмет түрлері бойынша По видам деятельности					
Ауыл шаруашылығы, аң аулау					Сельское хозяйство, охота и
және орман шаруашылығы	1,3	1,1	1,1	1,0	лесное хозяйство
Балық аулау және балық өсіру	0,0	0,1	0,0	0,0	Рыболовство, рыбоводство
Өнеркәсіп	13,5	9,9	8,5	8,1	Промышленность
кен өндіру өнеркәсібі	0,9	0,7	0,6	0,7	горнодобывающая
өңдеу өнеркәсібі	12,1	8,8	7,5	7,1	обрабатывающая
электр энергиясың, газ бен суды					производство и распределение
өндіру және тарату	0,6	0,4	0,4	0,4	электроэнергии, газа и воды
Құрылыс	5,2	4,9	5,5	6,5	Строительство
Сауда; автомобильдерді, тұрмыстық					Торговля; ремонт автомобилей,
бұйымдар мен жеке пайдаланатын					бытовых изделий и предметов
заттарды жөндеу	60,1	68,2	70,8	69,8	личного пользования
Қонақ үйлер мен мейрамханалар	1,9	1,4	1,4	1,3	Гостиницы и рестораны
Көлік және байланыс	6,9	5,3	4,2	3,7	Транспорт и связь
Қаржы қызметі	1,7	1,2	0,8	0,6	Финансовая деятельность
Жылжымайтын мүлікпен операциялар,					Операции с недвижимым
жалға беру және тұтынушыларға					имуществом, аренда и
қызмет көрсету	6,7	5,3	5,4	6,1	предоставление услуг потребителям

Жалғасы

Продолжение

	2001	2002	2003	2004	
Мемлекеттік басқару	0,0	0,0	0,0	0,0	Государственное управление
Білім беру	0,7	0,6	0,5	0,6	Образование
Денсаулық сақтау және әлеуметтік қызмет көрсету	0,6	0,5	0,4	0,4	Здравоохранение и предоставление социальных услуг
Коммуналдық, әлеуметтік және дербес қызметтер көрсету	1,4	1,4	1,5	1,8	Предоставление коммунальных, социальных и персональных услуг
Аумақтан тыс ұйымдардың қызметтері	0,0	0,1	0,0	0,0	Деятельность экстерриториальных организаций

**Қазақстан Республикасының өңірлері бойынша
По регионам Республики Казахстан**

Ақмола	0,8	0,9	1,0	1,1	Акмолинская
Ақтөбе	1,1	0,9	0,9	1,3	Актюбинская
Алматы	3,4	2,6	2,1	2,0	Алматинская
Атырау	1,8	1,6	2,0	2,3	Атырауская
Шығыс Қазақстан	2,3	2,2	2,1	1,8	Восточно-Казахстанская
Жамбыл	0,4	0,3	0,3	0,4	Жамбылская
Батыс Қазақстан	0,8	0,9	0,9	1,0	Западно-Казахстанская
Қарағанды	3,2	2,7	2,6	2,6	Карагандинская
Қостанай	3,4	3,2	2,8	3,0	Костанайская
Қызылорда	0,0	0,1	0,1	0,2	Кызылординская
Маңғыстау	1,2	1,0	1,1	1,4	Мангистауская
Павлодар	0,9	1,2	1,0	0,8	Павлодарская
Солтүстік Қазақстан	2,0	2,1	1,8	1,8	Северо-Казахстанская
Оңтүстік Қазақстан	0,9	1,6	1,1	1,3	Южно - Казахстанская
Астана қаласы	7,2	6,1	5,9	7,1	г. Астана
Алматы қаласы	70,6	72,6	74,1	71,7	г. Алматы

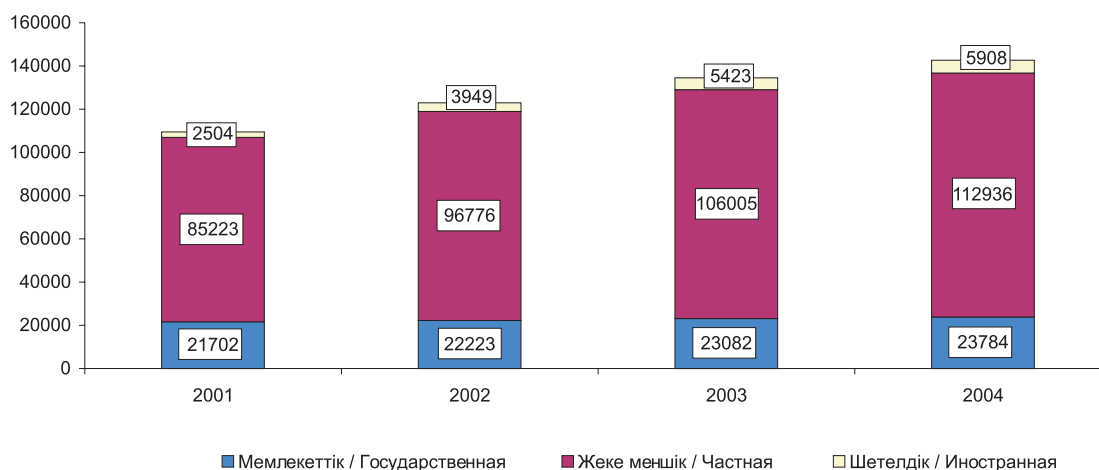
**Жұмыс істеп тұрғандары
Действующие**

**Заңды тұлғалар
Юридические лица**

**Меншік нысандары бойынша
По формам собственности**

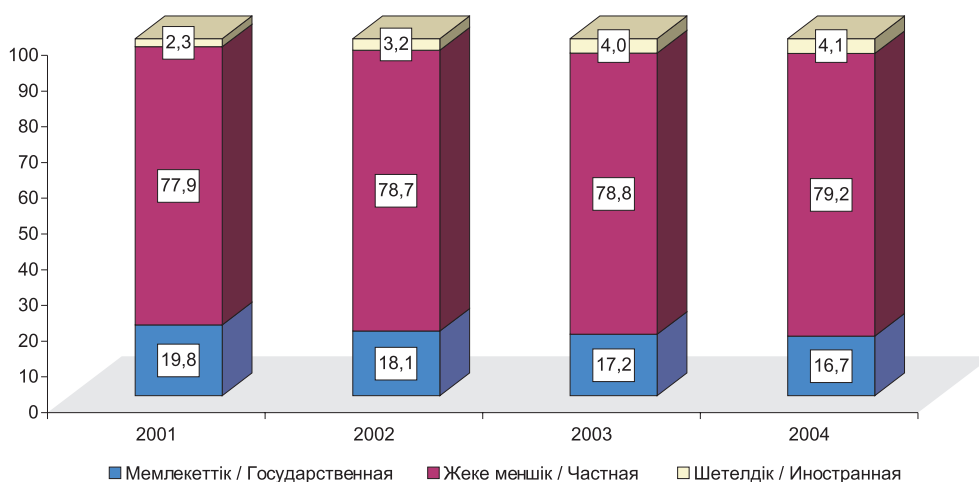
жыл басына бірлігі

единиц, на начало года



қорытындыға пайызбен

в процентах к итогу



2.3. Экономика секторлары бойынша

По секторам экономики

2.3.1. Қаржы емес корпорациялар

Нефинансовые корпорации

жыл басына бірлік

единиц, на начало года

	2001	2002	2003	2004	
РЕСПУБЛИКА БОЙЫНША					
БАРЛЫҒЫ	87484	98695	108364	114824	ВСЕГО ПО РЕСПУБЛИКЕ
	Қызмет түрлері бойынша				
	По видам деятельности				
Ауыл шаруашылығы, аң аулау және орман шаруашылығы	7887	7796	7917	8058	Сельское хозяйство, охота и лесное хозяйство
Балық аулау және балық өсіру	256	287	296	274	Рыболовство, рыбоводство
Өнеркәсіп	11726	12452	12798	13097	Промышленность
көн өндіру өнеркәсібі	644	692	752	826	горнодобывающая
өңдеу өнеркәсібі	9827	10438	10806	11145	обрабатывающая
электр энергиясың, газ бен суды өндіру және тарату	1255	1322	1240	1126	производство и распределение электроэнергии, газа и воды
Құрылыс	7752	9141	11047	12988	Строительство
Сауда; автомобильдерді, тұрмыстық бұйымдар мен жеке пайдаланатын заттарды жөндеу	31437	38048	43045	44700	Торговля; ремонт автомобилей, бытовых изделий и предметов личного пользования
Қонақ үйлер мен мейрамханалар	1301	1405	1523	1636	Гостиницы и рестораны
Көлік және байланыс	4846	5177	5508	5742	Транспорт и связь
Қаржы қызметі	10	4	1	1	Финансовая деятельность
Жылжымайтын мүлікпен операциялар, жалға беру және тұтынушыларға қызмет көрсету	12487	14270	15652	17411	Операции с недвижимым имуществом, аренда и предоставление услуг потребителям
Мемлекеттік басқару	237	30	38	48	Государственное управление
Білім беру	2859	3026	3275	3463	Образование
Денсаулық сақтау және әлеуметтік қызмет көрсету	3621	3738	3764	3804	Здравоохранение и предоставление социальных услуг
Коммуналдық, әлеуметтік және дербес қызметтер көрсету	3062	3318	3500	3602	Предоставление коммунальных, социальных и персональных услуг
Аумақтан тыс ұйымдардың қызметтері	3	3	0	0	Деятельность экстерриториальных организаций

Жалғасы

Продолжение

	2001	2002	2003	2004	
Қазақстан Республикасының өңірлері бойынша					
По регионам Республики Казахстан					
Ақмола	3828	4186	4348	4779	Ақмолинская
Ақтөбе	3384	3973	4271	4775	Актюбинская
Алматы	5115	5302	5658	5844	Алматынская
Атырау	2166	2395	3095	3694	Атырауская
Шығыс Қазақстан	6413	7231	8222	8078	Восточно-Казахстанская
Жамбыл	3568	3542	3520	3682	Жамбылская
Батыс Қазақстан	2135	2601	2757	3093	Западно-Казахстанская
Қарағанды	7184	7732	8484	8390	Карагандинская
Қостанай	4623	4912	5401	5244	Костанайская
Қызылорда	2573	2349	2577	2766	Кызылординская
Маңғыстау	2322	2882	3398	3516	Мангистауская
Павлодар	4877	5514	6112	6203	Павлодарская
Солтүстік Қазақстан	3090	3165	3453	3453	Северо-Казахстанская
Оңтүстік Қазақстан	7969	9238	8478	9021	Южно - Казахстанская
Астана қаласы	5351	6658	8049	9585	г. Астана
Алматы қаласы	22886	27015	30541	32701	г. Алматы

Жалғасы

Продолжение

қорытындысына пайызбен

в процентах к итогу

	2001	2002	2003	2004	
РЕСПУБЛИКА БОЙЫНША					
БАРЛЫҒЫ	100,0	100,0	100,0	100,0	ВСЕГО ПО РЕСПУБЛИКЕ
Қызмет түрлері бойынша					
По видам деятельности					
Ауыл шаруашылығы, аң аулау және орман шаруашылығы	9,0	7,9	7,3	7,0	Сельское хозяйство, охота и лесное хозяйство
Балық аулау және балық өсіру	0,3	0,3	0,3	0,2	Рыболовство, рыбководство
Өнеркәсіп	13,4	12,6	11,8	11,4	Промышленность
кен өндіру өнеркәсібі	0,7	0,7	0,7	0,7	горнодобывающая
өңдеу өнеркәсібі	11,2	10,6	10,0	9,7	обрабатывающая
электр энергиясың, газ бен суды өндіру және тарату	1,4	1,3	1,1	1,0	производство и распределение электроэнергии, газа и воды
Құрылыс	8,9	9,3	10,2	11,3	Строительство
Сауда; автомобильдерді, тұрмыстық бұйымдар мен жеке пайдаланатын заттарды жөндеу	35,9	38,6	39,7	38,9	Торговля; ремонт автомобилей, бытовых изделий и предметов личного пользования
Қонақ үйлер мен мейрамханалар	1,5	1,4	1,4	1,4	Гостиницы и рестораны
Көлік және байланыс	5,5	5,2	5,1	5,0	Транспорт и связь
Қаржы қызметі	0,0	0,0	0,0	0,0	Финансовая деятельность
Жылжымайтын мүлікпен операциялар, жалға беру және тұтынушыларға қызмет көрсету	14,3	14,5	14,4	15,2	Операции с недвижимым имуществом, аренда и предоставление услуг потребителям
Мемлекеттік басқару	0,3	0,0	0,0	0,0	Государственное управление
Білім беру	3,3	3,1	3,0	3,0	Образование
Денсаулық сақтау және әлеуметтік қызмет көрсету	4,1	3,8	3,5	3,3	Здравоохранение и предоставление социальных услуг
Коммуналдық, әлеуметтік және дербес қызметтер көрсету	3,5	3,4	3,2	3,1	Предоставление коммунальных, социальных и персональных услуг
Аумақтан тыс ұйымдардың қызметтері	0,0	0,0	0,0	0,0	Деятельность экстерриториальных организаций
Қазақстан Республикасының өңірлері бойынша					
По регионам Республики Казахстан					
Ақмола	4,4	4,2	4,0	4,2	Ақмолинская
Ақтөбе	3,9	4,0	3,9	4,2	Актюбинская
Алматы	5,8	5,4	5,2	5,1	Алматынская
Атырау	2,5	2,4	2,9	3,2	Атырауская
Шығыс Қазақстан	7,3	7,3	7,6	7,0	Восточно-Казахстанская
Жамбыл	4,1	3,6	3,2	3,2	Жамбылская
Батыс Қазақстан	2,4	2,6	2,5	2,7	Западно-Казахстанская
Қарағанды	8,2	7,8	7,8	7,3	Карагандинская
Қостанай	5,3	5,0	5,0	4,6	Костанайская
Қызылорда	2,9	2,4	2,4	2,4	Кызылординская

Жалғасы

Продолжение

	2001	2002	2003	2004	
Маңғыстау	2,7	2,9	3,1	3,1	Мангистауская
Павлодар	5,6	5,6	5,6	5,4	Павлодарская
Солтүстік Қазақстан	3,5	3,2	3,2	3,0	Северо-Казахстанская
Оңтүстік Қазақстан	9,1	9,4	7,8	7,9	Южно - Казахстанская
Астана қаласы	6,1	6,7	7,4	8,3	г. Астана
Алматы қаласы	26,2	27,4	28,2	28,5	г. Алматы

2.3.2. Қаржы корпорациялары Финансовые корпорации

жыл басына бірлік

единиц, на начало года

	2001	2002	2003	2004	
РЕСПУБЛИКА БОЙЫНША					
БАРЛЫҒЫ	1881	1932	1877	1891	ВСЕГО ПО РЕСПУБЛИКЕ
Қызмет түрлері бойынша					
По видам деятельности					
Ауыл шаруашылығы, аң аулау және орман шаруашылығы	1	0	0	0	Сельское хозяйство, охота и лесное хозяйство
Балық аулау және балық өсіру	0	0	0	0	Рыболовство, рыбоводство
Өнеркәсіп	1	0	0	0	Промышленность
кен өндіру өнеркәсібі	0	0	0	0	горнодобывающая
өңдеу өнеркәсібі	0	0	0	0	обрабатывающая
электр энергиясың, газ бен суды өндіру және тарату	1	0	0	0	производство и распределение электроэнергии, газа и воды
Құрылыс	1	0	0	0	Строительство
Сауда; автомобильдерді, тұрмыстық бұйымдар мен жеке пайдаланатын заттарды жөндеу	7	7	0	0	Торговля; ремонт автомобилей, бытовых изделий и предметов личного пользования
Қонақ үйлер мен мейрамханалар	0	0	0	0	Гостиницы и рестораны
Көлік және байланыс	2	0	0	0	Транспорт и связь
Қаржы қызметі	1864	1925	1876	1891	Финансовая деятельность
Жылжымайтын мүлікпен операциялар, жалға беру және тұтынушыларға қызмет көрсету	0	0	0	0	Операции с недвижимым имуществом, аренда и предоставление услуг потребителям
Мемлекеттік басқару	3	0	0	0	предоставление услуг потребителям
Білім беру	0	0	1	0	Государственное управление
Денсаулық сақтау және әлеуметтік қызмет көрсету	2	0	0	0	Образование
Коммуналдық, әлеуметтік және дербес қызметтер көрсету	0	0	0	0	Здравоохранение и предоставление социальных услуг
Аумақтан тыс ұйымдардың қызметтері	0	0	0	0	Предоставление коммунальных, социальных и персональных услуг
					Деятельность экстерриториальных организаций
Қазақстан Республикасының өңірлері бойынша					
По регионам Республики Казахстан					
Ақмола	84	96	91	93	Акмолинская
Ақтөбе	50	51	52	55	Актюбинская
Алматы	72	69	69	80	Алматинская
Атырау	10	11	14	20	Атырауская
Шығыс Қазақстан	87	96	104	104	Восточно-Казахстанская
Жамбыл	93	96	97	106	Жамбылская
Батыс Қазақстан	38	45	39	42	Западно-Казахстанская
Қарағанды	118	116	124	138	Карагандинская
Қостанай	104	107	109	117	Костанайская
Қызылорда	27	31	31	35	Кызылординская
Маңғыстау	27	24	26	28	Мангистауская
Павлодар	43	41	43	38	Павлодарская
Солтүстік Қазақстан	86	93	96	85	Северо-Казахстанская
Оңтүстік Қазақстан	162	178	118	154	Южно - Казахстанская
Астана қаласы	110	114	135	170	г. Астана
Алматы қаласы	770	764	729	626	г. Алматы

Жалғасы

Продолжение

қорытындысына пайызбен

в процентах к итогу

	2001	2002	2003	2004	
РЕСПУБЛИКА БОЙЫНША					ВСЕГО ПО РЕСПУБЛИКЕ
БАРЛЫҒЫ	100,0	100,0	100,0	100,0	
Қызмет түрлері бойынша					
По видам деятельности					
Ауыл шаруашылығы, аң аулау және орман шаруашылығы	0,1	0,0	0,0	0,0	Сельское хозяйство, охота и лесное хозяйство
Балық аулау және балық өсіру	0,0	0,0	0,0	0,0	Рыболовство, рыбоводство
Өнеркәсіп	0,1	0,0	0,0	0,0	Промышленность
кен өндіру өнеркәсібі	0,0	0,0	0,0	0,0	горнодобывающая
өңдеу өнеркәсібі	0,0	0,0	0,0	0,0	обрабатывающая
электр энергиясың, газ бен суды өндіру және тарату	0,1	0,0	0,0	0,0	производство и распределение электроэнергии, газа и воды
Құрылыс	0,1	0,0	0,0	0,0	Строительство
Сауда; автомобильдерді, тұрмыстық бұйымдар мен жеке пайдаланатын заттарды жөндеу	0,4	0,4	0,0	0,0	Торговля; ремонт автомобилей, бытовых изделий и предметов личного пользования
Қонақ үйлер мен мейрамханалар	0,0	0,0	0,0	0,0	Гостиницы и рестораны
Көлік және байланыс	0,1	0,0	0,0	0,0	Транспорт и связь
Қаржы қызметі	99,1	99,6	99,9	100,0	Финансовая деятельность
Жылжымайтын мүлікпен операциялар, жалға беру және тұтынушыларға қызмет көрсету	0,0	0,0	0,0	0,0	Операции с недвижимым имуществом, аренда и предоставление услуг потребителям
Мемлекеттік басқару	0,2	0,0	0,0	0,0	Государственное управление
Білім беру	0,0	0,0	0,1	0,0	Образование
Денсаулық сақтау және әлеуметтік қызмет көрсету	0,1	0,0	0,0	0,0	Здравоохранение и предоставление социальных услуг
Коммуналдық, әлеуметтік және дербес қызметтер көрсету	0,0	0,0	0,0	0,0	Предоставление коммунальных, социальных и персональных услуг
Аумақтан тыс ұйымдардың қызметтері	0,0	0,0	0,0	0,0	Деятельность экстерриториальных организаций
Қазақстан Республикасының өңірлері бойынша					
По регионам Республики Казахстан					
Ақмола	4,5	5,0	4,8	4,9	Акмолинская
Ақтөбе	2,7	2,6	2,8	2,9	Актюбинская
Алматы	3,8	3,6	3,7	4,2	Алматинская
Атырау	0,5	0,6	0,7	1,1	Атырауская
Шығыс Қазақстан	4,6	5,0	5,5	5,5	Восточно-Казахстанская
Жамбыл	4,9	5,0	5,2	5,6	Жамбылская
Батыс Қазақстан	2,0	2,3	2,1	2,2	Западно-Казахстанская
Қарағанды	6,3	6,0	6,6	7,3	Карагандинская
Қостанай	5,5	5,5	5,8	6,2	Костанайская
Қызылорда	1,4	1,6	1,7	1,9	Кызылординская
Маңғыстау	1,4	1,2	1,4	1,5	Мангистауская
Павлодар	2,3	2,1	2,3	2,0	Павлодарская
Солтүстік Қазақстан	4,6	4,8	5,1	4,5	Северо-Казахстанская
Оңтүстік Қазақстан	8,6	9,2	6,3	8,1	Южно - Казахстанская
Астана қаласы	5,8	5,9	7,2	9,0	г. Астана
Алматы қаласы	40,9	39,5	38,8	33,1	г. Алматы

2.3.3. Мемлекеттік басқару органдары Органы государственного управления

жыл басына бірлік

единиц, на начало года

	2001	2002	2003	2004	
РЕСПУБЛИКА БОЙЫНША					ВСЕГО ПО РЕСПУБЛИКЕ
БАРЛЫҒЫ	14962	15936	17056	17985	
Қызмет түрлері бойынша					
По видам деятельности					
Ауыл шаруашылығы, аң аулау және орман шаруашылығы	101	5	3	5	Сельское хозяйство, охота и лесное хозяйство
Балық аулау және балық өсіру	1	0	0	0	Рыболовство, рыбоводство
Өнеркәсіп	137	120	112	106	Промышленность
кен өндіру өнеркәсібі	0	0	0	0	горнодобывающая
өңдеу өнеркәсібі	127	120	111	105	обрабатывающая

Жалғасы

Продолжение

	2001	2002	2003	2004	
электр энергиясын, газ бен суды өндіру және тарату	10	0	1	1	производство и распределение электроэнергии, газа и воды
Құрылыс	11	0	0	0	Строительство
Сауда; автомобильдерді, тұрмыстық бұйымдар мен жеке пайдаланатын заттарды жөндеу	14	5	2	2	Торговля; ремонт автомобилей, бытовых изделий и предметов личного пользования
Қонақ үйлер мен мейрамханалар	6	2	2	1	Гостиницы и рестораны
Көлік және байланыс	35	8	8	8	Транспорт и связь
Қаржы қызметі	0	0	0	0	Финансовая деятельность
Жылжымайтын мүлікпен операциялар, жалға беру және тұтынушыларға қызмет көрсету	774	704	724	689	Операции с недвижимым имуществом, аренда и предоставление услуг потребителям
Мемлекеттік басқару	5401	6162	6685	7169	Государственное управление
Білім беру	6640	7075	7710	8220	Образование
Денсаулық сақтау және әлеуметтік қызмет көрсету	1309	1355	1302	1286	Здравоохранение и предоставление социальных услуг
Коммуналдық, әлеуметтік және дербес қызметтер көрсету	533	500	508	499	Предоставление коммунальных, социальных и персональных услуг
Аумақтан тыс ұйымдардың қызметтері	0	0	0	0	Деятельность экстерриториальных организаций

**Қазақстан Республикасының өңірлері бойынша
По регионам Республики Казахстан**

Ақмола	962	1120	1320	1660	Ақмолинская
Ақтөбе	1054	1081	1148	1191	Актюбинская
Алматы	1626	1655	1620	1678	Алматинская
Атырау	436	509	566	568	Атырауская
Шығыс Қазақстан	1588	1588	1683	1701	Восточно-Казахстанская
Жамбыл	802	1096	1171	1302	Жамбылская
Батыс Қазақстан	582	607	633	681	Западно-Казахстанская
Қарағанды	1075	1052	1269	1362	Карагандинская
Қостанай	929	1048	1311	1412	Костанайская
Қызылорда	758	802	857	869	Кызылординская
Маңғыстау	303	337	363	375	Мангистауская
Павлодар	970	956	976	1002	Павлодарская
Солтүстік Қазақстан	1072	1171	1265	1314	Северо-Казахстанская
Оңтүстік Қазақстан	2002	2046	2028	2024	Южно - Казахстанская
Астана қаласы	317	337	346	335	г. Астана
Алматы қаласы	486	531	500	511	г. Алматы

Жалғасы

Продолжение

қорытындысына пайызбен

в процентах к итогу

	2001	2002	2003	2004	
РЕСПУБЛИКА БОЙЫНША					
БАРЛЫҒЫ	100,0	100,0	100,0	100,0	ВСЕГО ПО РЕСПУБЛИКЕ
Қызмет түрлері бойынша По видам деятельности					
Ауыл шаруашылығы, аң аулау және орман шаруашылығы	0,7	0,0	0,0	0,0	Сельское хозяйство, охота и лесное хозяйство
Балық аулау және балық өсіру	0,0	0,0	0,0	0,0	Рыболовство, рыбоводство
Өнеркәсіп	0,9	0,8	0,7	0,6	Промышленность
кен өндіру өнеркәсібі	0,0	0,0	0,0	0,0	горнодобывающая
өңдеу өнеркәсібі	0,8	0,8	0,7	0,6	обрабатывающая
электр энергиясын, газ бен суды өндіру және тарату	0,1	0,0	0,0	0,0	производство и распределение электроэнергии, газа и воды
Құрылыс	0,1	0,0	0,0	0,0	Строительство
Сауда; автомобильдерді, тұрмыстық бұйымдар мен жеке пайдаланатын заттарды жөндеу	0,1	0,0	0,0	0,0	Торговля; ремонт автомобилей, бытовых изделий и предметов личного пользования
Қонақ үйлер мен мейрамханалар	0,0	0,0	0,0	0,0	Гостиницы и рестораны
Көлік және байланыс	0,2	0,1	0,0	0,0	Транспорт и связь
Қаржы қызметі	0,0	0,0	0,0	0,0	Финансовая деятельность
Жылжымайтын мүлікпен операциялар, жалға беру және тұтынушыларға қызмет көрсету	5,2	4,4	4,2	3,8	Операции с недвижимым имуществом, аренда и предоставление услуг потребителям
Мемлекеттік басқару	36,1	38,7	39,2	39,9	Государственное управление
Білім беру	44,4	44,4	45,2	45,7	Образование

Жалғасы

Продолжение

	2001	2002	2003	2004	
Денсаулық сақтау және әлеуметтік қызмет көрсету	8,7	8,5	7,6	7,2	Здравоохранение и предоставление социальных услуг
Коммуналдық, әлеуметтік және дербес қызметтер көрсету	3,6	3,1	3,0	2,8	Предоставление коммунальных, социальных и персональных услуг
Аумақтан тыс ұйымдардың қызметтері	0,0	0,0	0,0	0,0	Деятельность экстерриториальных организаций
Қазақстан Республикасының өңірлері бойынша					
По регионам Республики Казахстан					
Ақмола	6,4	7,0	7,7	9,2	Акмолинская
Ақтөбе	7,0	6,8	6,7	6,6	Актюбинская
Алматы	10,9	10,4	9,5	9,3	Алматинская
Атырау	2,9	3,2	3,3	3,2	Атырауская
Шығыс Қазақстан	10,6	10,0	9,9	9,5	Восточно-Казахстанская
Жамбыл	5,4	6,9	6,9	7,2	Жамбылская
Батыс Қазақстан	3,9	3,8	3,7	3,8	Западно-Казахстанская
Қарағанды	7,2	6,6	7,4	7,6	Карагандинская
Қостанай	6,2	6,6	7,7	7,9	Костанайская
Қызылорда	5,1	5,0	5,0	4,8	Кызылординская
Маңғыстау	2,0	2,1	2,1	2,1	Мангистауская
Павлодар	6,5	6,0	5,7	5,6	Павлодарская
Солтүстік Қазақстан	7,2	7,3	7,4	7,3	Северо-Казахстанская
Оңтүстік Қазақстан	13,4	12,8	11,9	11,3	Южно - Казахстанская
Астана қаласы	2,1	2,1	2,0	1,9	г. Астана
Алматы қаласы	3,2	3,3	2,9	2,8	г. Алматы

2.3.4. Үй шаруашылықтарына қызмет көрсететін коммерциялық емес ұйымдар Некоммерческие организации, обслуживающие домашние хозяйства

жыл басына бірлік

единиц, на начало года

	2001	2002	2003	2004	
РЕСПУБЛИКА БОЙЫНША					
БАРЛЫҒЫ	5100	6372	7211	7929	ВСЕГО ПО РЕСПУБЛИКЕ
Қызмет түрлері бойынша					
По видам деятельности					
Ауыл шаруашылығы, аң аулау және орман шаруашылығы	6	0	2	0	Сельское хозяйство, охота и лесное хозяйство
Балық аулау және балық өсіру	0	0	0	0	Рыболовство, рыбоводство
Өнеркәсіп	1	0	0	0	Промышленность
кен өндіру өнеркәсібі	0	0	0	0	горнодобывающая
өңдеу өнеркәсібі	1	0	0	0	обрабатывающая
электр энергиясын, газ бен суды өндіру және тарату	0	0	0	0	производство и распределение электроэнергии, газа и воды
Құрылыс	1	1	0	0	Строительство
Сауда; автомобильдерді, тұрмыстық бұйымдар мен жеке пайдаланатын заттарды жөндеу	0	0	0	0	Торговля; ремонт автомобилей, бытовых изделий и предметов личного пользования
Қонақ үйлер мен мейрамханалар	0	0	0	0	Гостиницы и рестораны
Көлік және байланыс	152	269	264	296	Транспорт и связь
Қаржы қызметі	0	0	0	0	Финансовая деятельность
Жылжымайтын мүлікпен операциялар, жалға беру және тұтынушыларға қызмет көрсету	300	313	340	377	Операции с недвижимым имуществом, аренда и предоставление услуг потребителям
Мемлекеттік басқару	0	0	0	0	Государственное управление
Білім беру	9	5	8	8	Образование
Денсаулық сақтау және әлеуметтік қызмет көрсету	34	41	40	54	Здравоохранение и предоставление социальных услуг
Коммуналдық, әлеуметтік және дербес қызметтер көрсету	4596	5739	6555	7192	Предоставление коммунальных, социальных и персональных услуг
Аумақтан тыс ұйымдардың қызметтері	1	4	2	2	Деятельность экстерриториальных организаций
Қазақстан Республикасының өңірлері бойынша					
По регионам Республики Казахстан					
Ақмола	173	206	255	303	Акмолинская
Ақтөбе	136	138	157	189	Актюбинская
Алматы	356	446	543	581	Алматинская
Атырау	132	108	145	167	Атырауская

Жалғасы

Продолжение

	2001	2002	2003	2004	
Шығыс Қазақстан	313	411	644	609	Восточно-Казахстанская
Жамбыл	304	373	422	453	Жамбылская
Батыс Қазақстан	129	156	184	217	Западно-Казахстанская
Қарағанды	538	617	648	667	Карагандинская
Қостанай	292	391	446	521	Костанайская
Қызылорда	175	220	251	280	Кызылординская
Маңғыстау	161	201	215	195	Мангистауская
Павлодар	275	326	315	298	Павлодарская
Солтүстік Қазақстан	167	208	230	256	Северо-Казахстанская
Оңтүстік Қазақстан	445	602	685	756	Южно - Казахстанская
Астана қаласы	288	414	410	495	г. Астана
Алматы қаласы	1216	1555	1661	1942	г. Алматы

Жалғасы

Продолжение

қорытындысына пайызбен

в процентах к итогу

	2001	2002	2003	2004	
--	------	------	------	------	--

РЕСПУБЛИКА БОЙЫНША

БАРЛЫҒЫ

100,0

100,0

100,0

100,0

ВСЕГО ПО РЕСПУБЛИКЕ

Қызмет түрлері бойынша
По видам деятельности

Ауыл шаруашылығы, аң аулау және орман шаруашылығы	0,1	0,0	0,0	0,0	Сельское хозяйство, охота и лесное хозяйство
Балық аулау және балық өсіру	0,0	0,0	0,0	0,0	Рыболовство, рыбоводство
Өнеркәсіп	0,0	0,0	0,0	0,0	Промышленность
кен өндіру өнеркәсібі	0,0	0,0	0,0	0,0	горнодобывающая
өңдеу өнеркәсібі	0,0	0,0	0,0	0,0	обрабатывающая
электр энергиясың, газ бен суды өндіру және тарату	0,0	0,0	0,0	0,0	производство и распределение электроэнергии, газа и воды
Құрылыс	0,0	0,0	0,0	0,0	Строительство
Сауда; автомобильдерді, тұрмыстық бұйымдар мен жеке пайдаланатын заттарды жөндеу	0,0	0,0	0,0	0,0	Торговля; ремонт автомобилей, бытовых изделий и предметов личного пользования
Қонақ үйлер мен мейрамханалар	0,0	0,0	0,0	0,0	Гостиницы и рестораны
Көлік және байланыс	3,0	4,2	3,7	3,7	Транспорт и связь
Қаржы қызметі	0,0	0,0	0,0	0,0	Финансовая деятельность
Жылжымайтын мүлікпен операциялар, жалға беру және тұтынушыларға қызмет көрсету	5,9	4,9	4,7	4,8	Операции с недвижимым имуществом, аренда и предоставление услуг потребителям
Мемлекеттік басқару	0,0	0,0	0,0	0,0	Государственное управление
Білім беру	0,2	0,1	0,1	0,1	Образование
Денсаулық сақтау және әлеуметтік қызмет көрсету	0,7	0,6	0,6	0,7	Здравоохранение и предоставление социальных услуг
Коммуналдық, әлеуметтік және дербес қызметтер көрсету	90,1	90,1	90,9	90,7	Предоставление коммунальных, социальных и персональных услуг
Аумақтан тыс ұйымдардың қызметтері	0,0	0,1	0,0	0,0	Деятельность экстерриториальных организаций

Қазақстан Республикасының өңірлері бойынша
По регионам Республики Казахстан

Ақмола	3,4	3,2	3,5	3,8	Акмолинская
Ақтөбе	2,7	2,2	2,2	2,4	Актюбинская
Алматы	7,0	7,0	7,5	7,3	Алматинская
Атырау	2,6	1,7	2,0	2,1	Атырауская
Шығыс Қазақстан	6,1	6,5	8,9	7,7	Восточно-Казахстанская
Жамбыл	6,0	5,9	5,9	5,7	Жамбылская
Батыс Қазақстан	2,5	2,4	2,6	2,7	Западно-Казахстанская
Қарағанды	10,5	9,7	9,0	8,4	Карагандинская
Қостанай	5,7	6,1	6,2	6,6	Костанайская
Қызылорда	3,4	3,5	3,5	3,5	Кызылординская
Маңғыстау	3,2	3,2	3,0	2,5	Мангистауская
Павлодар	5,4	5,1	4,4	3,8	Павлодарская
Солтүстік Қазақстан	3,3	3,3	3,2	3,2	Северо-Казахстанская
Оңтүстік Қазақстан	8,7	9,4	9,5	9,5	Южно - Казахстанская
Астана қаласы	5,6	6,5	5,7	6,2	г. Астана
Алматы қаласы	23,8	24,4	23,0	24,5	г. Алматы

**Жұмыс істеп тұрғандары
Действующие
Заңды тұлғалар
Юридические лица
Экономика секторлары бойынша
По секторам экономики**

жыл басына бірлік

единиц, на начало года

қорытындыға пайызбен

в процентах к итогу

3. КӘСІПОРЫНДАР ПРЕДПРИЯТИЯ

3.1. Экономика секторлары бойынша По секторам экономики

01.01.2004ж.бойынша бірлік

единиц, на 01.01.2004г

	Қаржы емес корпорациялар, барлығы	соның ішінде			
		мемлекеттік (мемлекеттік басқару ор- гандары бақы- лауындағы)	ұлттық жеке	шетелдік бақылаудағы	
	Нефинансовые корпорации, всего	в том числе			
		государствен- ные (контроли- руемые орга- нами государ- ственного управления)	национальные частные	находящиеся под иност- ранным контролем	
РЕСПУБЛИКА БОЙЫНША БАРЛЫҒЫ	114824	6104	101340	7380	ВСЕГО ПО РЕСПУБЛИКЕ
		Қызмет түрлері бойынша По видам деятельности			
Ауыл шаруашылығы, аң аулау және орман шаруашылығы	8058	180	7792	86	Сельское хозяйство, охота и лесное хозяйство
Балық аулау және балық өсіру	274	16	254	4	Рыболовство, рыбоводство
Өнеркәсіп	13097	561	11734	802	Промышленность
кен өндіру өнеркәсібі	826	9	724	93	горнодобывающая
өңдеу өнеркәсібі	11145	262	10205	678	обрабатывающая
электр энергиясын, газ бен суды өндіру және тарату	1126	290	805	31	производство и распределение электроэнергии, газа и воды
Құрылыс	12988	97	12312	579	Строительство
Сауда; автомобильдерді, тұрмыстық бұйымдар мен жеке пайдаланатын заттарды жөндеу	44700	84	39853	4763	Торговля; ремонт автомобилей, бытовых изделий и предметов личного пользования
Қонақ үйлер мен мейрамханалар	1636	27	1504	105	Гостиницы и рестораны
Көлік және байланыс	5742	144	5279	319	Транспорт и связь
Қаржы қызметі	1	0	1	0	Финансовая деятельность
Жылжымайтын мүлікпен операциялар, жалға беру және тұтынушыларға қызмет көрсету	17411	764	16093	554	Операции с недвижимым имуществом, аренда и предоставление услуг потребителям
Мемлекеттік басқару	48	46	2	0	Государственное управление
Білім беру	3463	1452	1970	41	Образование
Денсаулық сақтау және әлеуметтік қызмет көрсету	3804	1802	1964	38	Здравоохранение и предоставление социальных услуг
Коммуналдық, әлеуметтік және дербес қызметтер көрсету	3602	931	2582	89	Предоставление коммунальных, социальных и персональных услуг
Аумақтан тыс ұйымдардың қызметтері	0	0	0	0	Деятельность экстерриториальных организаций
Қазақстан Республикасының өңірлері бойынша По регионам Республики Казахстан					
Ақмола	4779	474	4215	90	Акмолинская
Ақтөбе	4775	344	4303	128	Актюбинская
Алматы	5844	283	5390	171	Алматинская
Атырау	3694	370	3030	294	Атырауская
Шығыс Қазақстан	8078	541	7278	259	Восточно-Казахстанская
Жамбыл	3682	216	3428	38	Жамбылская
Батыс Қазақстан	3093	255	2733	105	Западно-Казахстанская
Қарағанды	8390	441	7750	199	Карагандинская
Қостанай	5244	455	4571	218	Костанайская
Қызылорда	2766	263	2484	19	Кызылординская
Маңғыстау	3516	224	3083	209	Мангистауская
Павлодар	6203	467	5667	69	Павлодарская
Солтүстік Қазақстан	3453	293	2975	185	Северо-Казахстанская
Оңтүстік Қазақстан	9021	598	8334	89	Южно - Казахстанская
Астана қаласы	9585	300	8755	530	г. Астана
Алматы қаласы	32701	580	27344	4777	г. Алматы

Жалғасы

Продолжение

қорытындысына пайызбен

в процентах к итогу

	Қаржы емес корпорациялар, барлығы	соның ішінде			
		мемлекеттік (мемлекеттік басқару ор- гандары бақы- лауындағы)	ұлттық жеке	шетелдік бақылаудағы	
	Нефинансовые корпорации, всего	в том числе			
		государствен- ные (контроли- руемые орга- нами государ- ственного управления)	национальные частные	находящиеся под иност- ранным контролем	
РЕСПУБЛИКА БОЙЫНША					
БАРЛЫҒЫ	100,0	100,0	100,0	100,0	ВСЕГО ПО РЕСПУБЛИКЕ
Қызмет түрлері бойынша					
По видам деятельности					
Ауыл шаруашылығы, аң аулау және орман шаруашылығы	7,0	2,9	7,7	1,2	Сельское хозяйство, охота и лесное хозяйство
Балық аулау және балық өсіру	0,2	0,3	0,3	0,1	Рыболовство, рыбоводство
Өнеркәсіп	11,4	9,2	11,6	10,9	Промышленность
кен өндіру өнеркәсібі	0,7	0,1	0,7	1,3	горнодобывающая
өңдеу өнеркәсібі	9,7	4,3	10,1	9,2	обрабатывающая
электр энергиясын, газ бен суды өндіру және тарату	1,0	4,8	0,8	0,4	производство и распределение электроэнергии, газа и воды
Құрылыс	11,3	1,6	12,1	7,8	Строительство
Сауда; автомобильдерді, тұрмыстық бұйымдар мен жеке пайдаланатын заттарды жөндеу	38,9	1,4	39,3	64,5	Торговля; ремонт автомобилей, бытовых изделий и предметов личного пользования
Қонақ үйлер мен мейрамханалар	1,4	0,4	1,5	1,4	Гостиницы и рестораны
Көлік және байланыс	5,0	2,4	5,2	4,3	Транспорт и связь
Қаржы қызметі	0,0	0,0	0,0	0,0	Финансовая деятельность
Жылжымайтын мүлікпен операциялар, жалға беру және тұтынушыларға					Операции с недвижимым имуществом, аренда и
қызмет көрсету	15,2	12,5	15,9	7,5	предоставление услуг потребителям
Мемлекеттік басқару	0,0	0,8	0,0	0,0	Государственное управление
Білім беру	3,0	23,8	1,9	0,6	Образование
Денсаулық сақтау және әлеуметтік қызмет көрсету	3,3	29,5	1,9	0,5	Здравоохранение и предоставление социальных услуг
Коммуналдық, әлеуметтік және дербес қызметтер көрсету	3,1	15,3	2,5	1,2	Предоставление коммунальных, социальных и персональных услуг
Аумақтан тыс ұйымдардың қызметтері	0,0	0,0	0,0	0,0	Деятельность экстерриториальных организаций
Қазақстан Республикасының өңірлері бойынша					
По регионам Республики Казахстан					
Ақмола	4,2	7,8	4,2	1,2	Акмолинская
Ақтөбе	4,2	5,6	4,2	1,7	Актюбинская
Алматы	5,1	4,6	5,3	2,3	Алматинская
Атырау	3,2	6,1	3,0	4,0	Атырауская
Шығыс Қазақстан	7,0	8,9	7,2	3,5	Восточно-Казахстанская
Жамбыл	3,2	3,5	3,4	0,5	Жамбылская
Батыс Қазақстан	2,7	4,2	2,7	1,4	Западно-Казахстанская
Қарағанды	7,3	7,2	7,6	2,7	Карагандинская
Қостанай	4,6	7,5	4,5	3,0	Костанайская
Қызылорда	2,4	4,3	2,5	0,3	Кызылординская
Маңғыстау	3,1	3,7	3,0	2,8	Мангистауская
Павлодар	5,4	7,7	5,6	0,9	Павлодарская
Солтүстік Қазақстан	3,0	4,8	2,9	2,5	Северо-Казахстанская
Оңтүстік Қазақстан	7,9	9,8	8,2	1,2	Южно - Казахстанская
Астана қаласы	8,3	4,9	8,6	7,2	г. Астана
Алматы қаласы	28,5	9,5	27,0	64,7	г. Алматы

3.2. Меншік нысандары бойынша По формам собственности

01.01.2004ж. бойынша бірлікединиц

единиц, на 01.01.2004г

	Барлығы	соның ішінде					
		мемлекеттік	жеке меншік	оның ішінен		шетелдік	
				мемлекеттің қатысуымен	шетелдің қатысуымен		
	Всего	в том числе					
		государ- ственная	частная	из них		иност- ранная	
с участием государства	с иност- ранным участием						

РЕСПУБЛИКА БОЙЫНША БАРЛЫҒЫ

114824

5762

103238

695

3736

5824

ВСЕГО ПО РЕСПУБЛИКЕ

Қызмет түрлері бойынша По видам деятельности

Ауыл шаруашылығы, аң аулау және орман шаруашылығы	8058	159	7840	62	74	59	Сельское хозяйство, охота и лесное хозяйство
Балық аулау және балық өсіру	274	15	257	2	5	2	Рыболовство, рыбководство
Өнеркәсіп	13097	461	12156	183	776	480	Промышленность
кен өндіру өнеркәсібі	826	1	784	15	98	41	горнодобывающая
өңдеу өнеркәсібі	11145	203	10525	125	659	417	обрабатывающая
электр энергиясың, газ бен суды өндіру және тарату	1126	257	847	43	19	22	производство и распределение электроэнергии, газа и воды
Құрылыс	12988	67	12537	62	439	384	Строительство
Сауда; автомобильдерді, тұрмыстық бұйымдар мен жеке пайдаланатын заттарды жөндеу	44700	57	40520	75	1499	4123	Торговля; ремонт автомобилей, бытовых изделий и предметов личного пользования
Қонақ үйлер мен мейрамханалар	1636	24	1534	10	54	78	Гостиницы и рестораны
Көлік және байланыс	5742	96	5430	113	259	216	Транспорт и связь
Қаржы қызметі	1	0	1	0	0	0	Финансовая деятельность
Жылжымайтын мүлікпен операциялар, жалға беру және тұтынушыларға қызмет көрсету	17411	696	16354	120	476	361	Операции с недвижимым имуществом, аренда и предоставление услуг потребителям
Мемлекеттік басқару	48	47	1	0	0	0	Государственное управление
Білім беру	3463	1434	1996	27	35	33	Образование
Денсаулық сақтау және әлеуметтік қызмет көрсету	3804	1793	1986	17	37	25	Здравоохранение и предоставление социальных услуг
Коммуналдық, әлеуметтік және дербес қызметтер көрсету	3602	913	2626	24	82	63	Предоставление коммунальных, социальных и персональных услуг
Аумақтан тыс ұйымдардың қызметтері	0	0	0	0	0	0	Деятельность экстерриториальных организаций

Қазақстан Республикасының өңірлері бойынша По регионам Республики Казахстан

Ақмола	4779	465	4248	23	85	66	Акмолинская
Ақтөбе	4775	340	4361	12	139	74	Актюбинская
Алматы	5844	273	5454	61	164	117	Алматинская
Атырау	3694	352	3204	36	215	138	Атырауская
Шығыс Қазақстан	8078	528	7442	35	152	108	Восточно-Казахстанская
Жамбыл	3682	211	3449	69	25	22	Жамбылская
Батыс Қазақстан	3093	241	2790	24	111	62	Западно-Казахстанская
Қарағанды	8390	400	7836	67	140	154	Карагандинская
Қостанай	5244	453	4613	4	132	178	Костанайская
Қызылорда	2766	255	2499	9	20	12	Кызылординская
Маңғыстау	3516	208	3225	26	130	83	Мангистауская
Павлодар	6203	451	5703	27	49	49	Павлодарская
Солтүстік Қазақстан	3453	283	3061	31	129	109	Северо-Казахстанская
Оңтүстік Қазақстан	9021	579	8364	27	269	78	Южно - Казахстанская
Астана қаласы	9585	226	8943	89	300	416	г. Астана
Алматы қаласы	32701	497	28046	155	1676	4158	г. Алматы

Жалғасы

Продолжение

қорытындысына пайызбен

в процентах к итогу

	Барлығы	соның ішінде					
		мемлекеттік	жеке меншік	оның ішінен		шетелдік	
				мемлекеттің қатысуымен	шетелдің қатысуымен		
	Всего	в том числе					
государ- ственная		частная	из них		иност- ранная		
			с участием государства	с иност- ранным участием			
РЕСПУБЛИКА БОЙЫНША							
БАРЛЫҒЫ	100,0	100,0	100,0	100,0	100,0	100,0	ВСЕГО ПО РЕСПУБЛИКЕ
Қызмет түрлері бойынша							
По видам деятельности							
Ауыл шаруашылығы, аң аулау және орман шаруашылығы	7,0	2,8	7,6	8,9	2,0	1,0	Сельское хозяйство, охота и лесное хозяйство
Балық аулау және балық өсіру	0,2	0,3	0,2	0,3	0,1	0,0	Рыболовство, рыбоводство
Өнеркәсіп	11,4	8,0	11,8	26,3	20,8	8,2	Промышленность
кен өндіру өнеркәсібі	0,7	0,0	0,8	2,2	2,6	0,7	горнодобывающая
өңдеу өнеркәсібі	9,7	3,5	10,2	18,0	17,6	7,2	обрабатывающая
электр энергиясың, газ бен суды өндіру және тарату	1,0	4,5	0,8	6,2	0,5	0,4	производство и распре- деление электроэнергии, газа и воды
Құрылыс	11,3	1,2	12,1	8,9	11,8	6,6	Строительство
Сауда; автомобильдерді, тұрмыстық бұйымдар мен жеке пайдаланатын заттарды жөндеу	38,9	1,0	39,2	10,8	40,1	70,8	Торговля; ремонт автомобилей, бытовых изделий и предметов личного пользования
Қонақ үйлер мен мейрамханалар	1,4	0,4	1,5	1,4	1,4	1,3	Гостиницы и рестораны
Көлік және байланыс	5,0	1,7	5,3	16,3	6,9	3,7	Транспорт и связь
Қаржы қызметі	0,0	0,0	0,0	0,0	0,0	0,0	Финансовая деятельность
Жылжымайтын мүлікпен операциялар, жалға беру және тұтынушыларға қызмет көрсету	15,2	12,1	15,8	17,3	12,7	6,2	Операции с недвижимым имуществом, аренда и предоставление услуг потребителям
Мемлекеттік басқару	0,0	0,8	0,0	0,0	0,0	0,0	Государственное управление
Білім беру	3,0	24,9	1,9	3,9	0,9	0,6	Образование
Денсаулық сақтау және әлеуметтік қызмет көрсету	3,3	31,1	1,9	2,4	1,0	0,4	Здравоохранение и предос- тавление социальных услуг
Коммуналдық, әлеуметтік және дербес қызметтер көрсету	3,1	15,8	2,5	3,5	2,2	1,1	Предоставление комму- нальных, социальных и персональных услуг
Аумақтан тыс ұйымдардың қызметтері	0,0	0,0	0,0	0,0	0,0	0,0	Деятельность экстре- риториальных организаций
Қазақстан Республикасының өңірлері бойынша							
По регионам Республики Казахстан							
Ақмола	4,2	8,1	4,1	3,3	2,3	1,1	Ақмолинская
Ақтөбе	4,2	5,9	4,2	1,7	3,7	1,3	Актюбинская
Алматы	5,1	4,7	5,3	8,8	4,4	2,0	Алматинская
Атырау	3,2	6,1	3,1	5,2	5,8	2,4	Атырауская
Шығыс Қазақстан	7,0	9,2	7,2	5,0	4,1	1,9	Восточно-Казахстанская
Жамбыл	3,2	3,7	3,3	9,9	0,7	0,4	Жамбылская
Батыс Қазақстан	2,7	4,2	2,7	3,5	3,0	1,1	Западно-Казахстанская
Қарағанды	7,3	6,9	7,6	9,6	3,7	2,6	Карагандинская
Қостанай	4,6	7,9	4,5	0,6	3,5	3,1	Костанайская
Қызылорда	2,4	4,4	2,4	1,3	0,5	0,2	Кызылординская
Маңғыстау	3,1	3,6	3,1	3,7	3,5	1,4	Мангистауская
Павлодар	5,4	7,8	5,5	3,9	1,3	0,8	Павлодарская
Солтүстік Қазақстан	3,0	4,9	3,0	4,5	3,5	1,9	Северо-Казахстанская
Оңтүстік Қазақстан	7,9	10,0	8,1	3,9	7,2	1,3	Южно - Казахстанская
Астана қаласы	8,3	3,9	8,7	12,8	8,0	7,1	г. Астана
Алматы қаласы	28,5	8,6	27,2	22,3	44,9	71,4	г. Алматы

3.3. Бизнес субъектілері бойынша По субъектам бизнеса

01.01.2004ж. бойынша бірлікединиц

единиц, на 01.01.2004г

	Барлығы	оның ішінен				
		шағын		орташа	ірі	
		барлығы	оның ішінен			
	Всего	из них				
		малые		средние	крупные	
		всего	из них микробизнес			

РЕСПУБЛИКА БОЙЫНША БАРЛЫҒЫ

114824

93494

83122

3896

1970

ВСЕГО ПО РЕСПУБЛИКЕ

Қызмет түрлері бойынша По видам деятельности

Ауыл шаруашылығы, аң аулау және орман шаруашылығы	8058	6473	4987	782	284	Сельское хозяйство, охота и лесное хозяйство
Балық аулау және балық өсіру	274	238	206	10	8	Рыболовство, рыболовство
Өнеркәсіп	13097	10669	8586	814	593	Промышленность
көп өндіру өнеркәсібі	826	608	505	70	106	горнодобывающая
өңдеу өнеркәсібі	11145	9401	7609	679	411	обрабатывающая
электр энергиясың газ бен суды өндіру және тарату	1126	660	472	65	76	производство и распределение электроэнергии, газа и воды
Құрылыс	12988	11863	10100	490	245	Строительство
Сауда; автомобильдерді, тұрмыстық бұйымдар мен жеке пайдаланатын заттарды жөндеу	44700	42308	40045	874	477	Торговля; ремонт автомобилей, бытовых изделий и предметов личного пользования
Қонақ үйлер мен мейрамханалар	1636	1486	1224	71	24	Гостиницы и рестораны
Көлік және байланыс	5742	4879	4253	350	126	Транспорт и связь
Қаржы қызметі	1	0	0	0	0	Финансовая деятельность
Жылжымайтын мүлікпен операциялар, жалға беру және тұтынушыларға қызмет көрсету	17411	11070	9934	329	173	Операции с недвижимым имуществом, аренда и предоставление услуг потребителям
Мемлекеттік басқару	48	0	0	0	0	Государственное управление
Білім беру	3463	880	795	22	7	Образование
Денсаулық сақтау және әлеуметтік қызмет көрсету	3804	1566	1274	64	7	Здравоохранение и предоставление социальных услуг
Коммуналдық, әлеуметтік және дербес қызметтер көрсету	3602	2062	1718	90	26	Предоставление коммунальных, социальных и персональных услуг
Аумақтан тыс ұйымдардың қызметтері	0	0	0	0	0	Деятельность экстерриториальных организаций

Қазақстан Республикасының өңірлері бойынша По регионам Республики Казахстан

Ақмола	4779	3477	2848	298	118	Ақмолинская
Ақтөбе	4775	3757	3240	192	73	Актюбинская
Алматы	5844	4564	3901	267	104	Алматинская
Атырау	3694	2879	2538	131	101	Атырауская
Шығыс Қазақстан	8078	6309	5333	277	125	Восточно-Казахстанская
Жамбыл	3682	2874	2457	134	36	Жамбылская
Батыс Қазақстан	3093	2404	1977	133	44	Западно-Казахстанская
Қарағанды	8390	6542	5756	280	119	Карагандинская
Қостанай	5244	4018	3361	302	123	Костанайская
Қызылорда	2766	2124	1824	107	42	Кызылординская
Маңғыстау	3516	2896	2621	94	45	Мангистауская
Павлодар	6203	4962	4422	140	56	Павлодарская
Солтүстік Қазақстан	3453	2448	1957	204	74	Северо-Казахстанская
Оңтүстік Қазақстан	9021	7614	6804	215	99	Южно - Казахстанская
Астана қаласы	9585	8477	7782	193	101	г. Астана
Алматы қаласы	32701	28149	26301	929	710	г. Алматы

Жалғасы

Продолжение

қорытындысына пайызбен

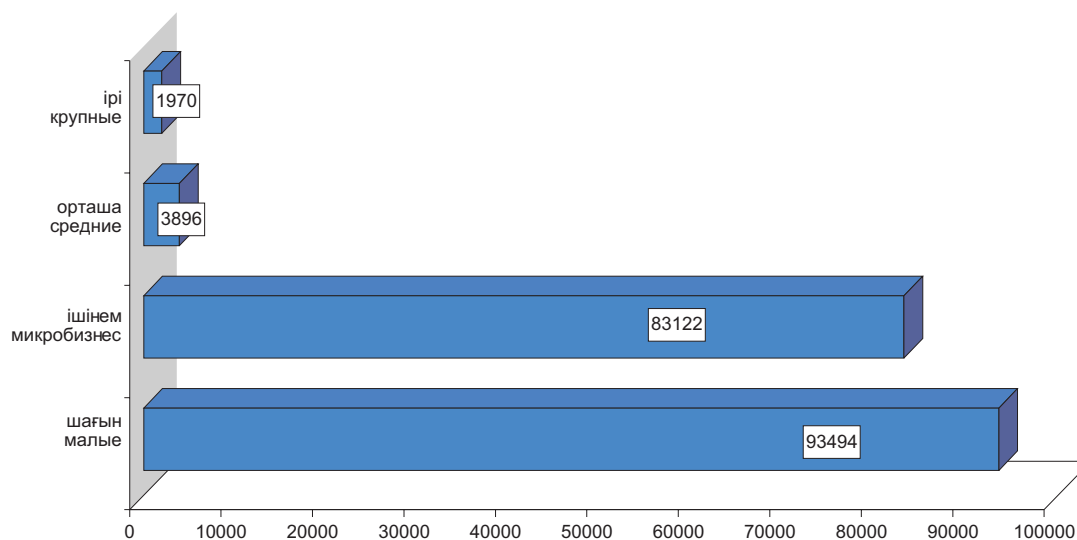
в процентах к итогу

	Барлығы	оның ішінен					
		шағын		орташа	ірі		
		барлығы	оның ішінен				
	Всего	из них					
		малые		средние	крупные		
всего	из них микробизнес						
РЕСПУБЛИКА БОЙЫНША							
БАРЛЫҒЫ	100,0	100,0	100,0	100,0	100,0	ВСЕГО ПО РЕСПУБЛИКЕ	
Қызмет түрлері бойынша							
По видам деятельности							
Ауыл шаруашылығы, аң аулау және орман шаруашылығы	7,0	6,9	6,0	20,1	14,4	Сельское хозяйство, охота и лесное хозяйство	
Балық аулау және балық өсіру	0,2	0,3	0,2	0,3	0,4	Рыболовство, рыбоводство	
Өнеркәсіп	11,4	11,4	10,3	20,9	30,1	Промышленность	
көп өндіру өнеркәсібі	0,7	0,7	0,6	1,8	5,4	горнодобывающая	
өңдеу өнеркәсібі	9,7	10,1	9,2	17,4	20,9	обрабатывающая	
электр энергиясын, газ бен суды өндіру және тарату	1,0	0,7	0,6	1,7	3,9	производство и распределение электроэнергии, газа и воды	
Құрылыс	11,3	12,7	12,2	12,6	12,4	Строительство	
Сауда; автомобильдерді, тұрмыстық бұйымдар мен жеке пайдаланатын заттарды жөндеу	38,9	45,3	48,2	22,4	24,2	Торговля; ремонт автомобилей, бытовых изделий и предметов личного пользования	
Қонақ үйлер мен мейрамханалар	1,4	1,6	1,5	1,8	1,2	Гостиницы и рестораны	
Көлік және байланыс	5,0	5,2	5,1	9,0	6,4	Транспорт и связь	
Қаржы қызметі	0,0	0,0	0,0	0,0	0,0	Финансовая деятельность	
Жылжымайтын мүлікпен операциялар, жалға беру және тұтынушыларға қызмет көрсету	15,2	11,8	12,0	8,4	8,8	Операции с недвижимым имуществом, аренда и предоставление услуг потребителям	
Мемлекеттік басқару	0,0	0,0	0,0	0,0	0,0	Государственное управление	
Білім беру	3,0	0,9	1,0	0,6	0,4	Образование	
Денсаулық сақтау және әлеуметтік қызмет көрсету	3,3	1,7	1,5	1,6	0,4	Здравоохранение и предоставление социальных услуг	
Коммуналдық, әлеуметтік және дербес қызметтер көрсету	3,1	2,2	2,1	2,3	1,3	Предоставление коммунальных, социальных и персональных услуг	
Аумақтан тыс ұйымдардың қызметтері	0,0	0,0	0,0	0,0	0,0	Деятельность экстерриториальных организаций	
Қазақстан Республикасының өңірлері бойынша							
По регионам Республики Казахстан							
Ақмола	4,2	3,7	3,4	7,6	6,0	Акмолинская	
Ақтөбе	4,2	4,0	3,9	4,9	3,7	Актюбинская	
Алматы	5,1	4,9	4,7	6,9	5,3	Алматинская	
Атырау	3,2	3,1	3,1	3,4	5,1	Атырауская	
Шығыс Қазақстан	7,0	6,7	6,4	7,1	6,3	Восточно-Казахстанская	
Жамбыл	3,2	3,1	3,0	3,4	1,8	Жамбылская	
Батыс Қазақстан	2,7	2,6	2,4	3,4	2,2	Западно-Казахстанская	
Қарағанды	7,3	7,0	6,9	7,2	6,0	Карагандинская	
Қостанай	4,6	4,3	4,0	7,8	6,2	Костанайская	
Қызылорда	2,4	2,3	2,2	2,7	2,1	Кызылординская	
Маңғыстау	3,1	3,1	3,2	2,4	2,3	Мангистауская	
Павлодар	5,4	5,3	5,3	3,6	2,8	Павлодарская	
Солтүстік Қазақстан	3,0	2,6	2,4	5,2	3,8	Северо-Казахстанская	
Оңтүстік Қазақстан	7,9	8,1	8,2	5,5	5,0	Южно - Казахстанская	
Астана қаласы	8,3	9,1	9,4	5,0	5,1	г. Астана	
Алматы қаласы	28,5	30,1	31,6	23,8	36,0	г. Алматы	

**Кәсіпорындар
Предприятия**
**Бизнес субъектілері бойынша
По субъектам бизнеса**

01.01.2004ж.бойынша бірлік

единиц, на 01.01.2004г.



Қазақстанның Мемлекеттік статистикалық тіркелімі.
Статистикалық жинақ / Қазақстан Республикасының Статистика жөніндегі агенттігі / Алматы, 2004
Государственный статистический регистр Казахстана.
Статистический сборник./Агентство Республики Казахстан по статистике/
Алматы, 2004

**Қазақстанның Мемлекеттік статистикалық тіркелімі
Государственный статистический регистр Казахстана**

Статистикалық жинақ
Статистический сборник

Шығаруға жауапты З.М.Сұлтанова
Үйлестіру департаментінің директоры

Сатып алу мәселелері бойынша:
тел: 8-(3272)-61-66-45
факс: 42-08-24

Маркетинг және сату бөлімі:
теле/факс: 61-25-19

Көлемі 3,73 ЕБТ
Таралымы: 100 дана

Компьютерлік беттеген
ЖШС “Қазстатақпарат”

Ответственный за выпуск Султанова З.М.
Директор Департамента координации

По вопросам приобретения
тел: 8-(3272)-61-66-45,
факс: 42-08-24

Отдел маркетинга и продаж:
теле/факс: 61-25-19

Объем 3,73 УПЛ
Тираж: 100 экз.

Компьютерная верстка
ООО “Казстатинформ”