

Қазақстан Республикасының Статистика жөніндегі агенттігі
Агентство Республики Казахстан по статистике

**ҚАЗАҚСТАН РЕСПУБЛИКАСЫНЫҢ
СЫРТҚЫ САУДАСЫ
ЖӘНЕ БІРЛЕСКЕН КӘСІПКЕРЛІГІ
ВНЕШНЯЯ ТОРГОВЛЯ
И СОВМЕСТНОЕ ПРЕДПРИНИМАТЕЛЬСТВО
РЕСПУБЛИКИ КАЗАХСТАН**

Алматы, 2003

Қазақстан Республикасының сыртқы саудасы және бірлескен кәсіпкерлігі. Статистикалық жинақ /Редакциясын басқарған Б.Қ.Тортаев/ Алматы, 2003, - 200 бет.

Внешняя торговля и совместное предпринимательство Республики Казахстан Статистический сборник /Под ред. Б.К. Тортаева/ Алматы, 2003 - 200с.

Материалдарды жинаққа дайындаған Қызмет көрсету саласы статистикасы департаментінің сыртқы сауда статистикасы бөлімі.

Материал к сборнику подготовлен Отделом статистики внешней торговли Департамента статистики сферы услуг.

Жинақтың бөлімдеріне жауаптылар:
Тауарлардың сыртқы саудасы

Ответственные за разделы сборника:
Внешняя торговля товарами

А.Р.Ахмеджанова
О.В.Сологубова
тел.42-57-47

А.Р.Ахмеджанова
О.В.Сологубова
тел.42-57-47

Шетел капиталы қатысқан кәсіпорындар қызметі

Деятельность предприятий с участием иностранного капитала

Н.Я.Коган
тел.42-57-47

Н.Я.Коган
тел.42-57-47

Жинақта Қазақстан Республикасының 1998-2002 жылдардағы сыртқы экономикалық қызметі туралы статистикалық деректер берілген.

Деректер халықаралық көрсеткіштермен салыстыруға мүмкіндік беретін қазіргі заманғы әдіснамалардың қағидаттарына сәйкес есептелген.

Жинақ оқырмандардың қалың қауымына: жоғары басқару персоналына, кәсіпорындар мен ұйымдардың басқару органдары және қаржы-экономикалық қызметінің қызметкерлеріне, ғылыми қызметкерлерге, студенттерге, кәсіпкерлерге, журналистерге арналған.

В сборнике представлены статистические данные о внешнеэкономической деятельности Республики Казахстан за 1998-2002 годы.

Данные рассчитаны в соответствии с принципами современной методологии, что позволяет сопоставить их с международными показателями.

Сборник рассчитан на широкий круг читателей: высший управленческий персонал, работников органов управления и финансово-экономических служб предприятий и организаций, научных работников, студентов, предпринимателей, журналистов.

Жинақтағы шартты белгілер:

В сборнике приняты условные обозначения:

" " - құбылыс жоқ;
"0,0" - азғантай шама.

" " - явление отсутствует;
"0,0" - небольшая величина.

Жекелеген жағдайларда қорытынды мен қосылғыштар сомасының арасындағы болар-болмас алшақтық деректерді деңгелектеуден болады.

В отдельных случаях незначительные расхождения между итогом и суммой слагаемых объясняются округлением данных.

“Қазақстан Республикасының сыртқы саудасы және бірлескен кәсіпкерлік” статистикалық жинағы 1998-2002 жылдардағы республиканың сыртқы саудасы мен шетел капиталы қатысқан кәсіпорындар дамуын сипаттайтын Қазақстан Республикасы Статистика жөніндегі агенттігінің жүйелендірілген басылымы болып табылады.

Статистикалық ақпарат Қазақстанның сыртқы саудасы мен бірлескен кәсіпкерлігі дамуының аса маңызды үрдістерін сипаттайтын ыңғайлы талдау бөліністерінде, топтамаларда берілген. Әдістемелік тәсілдердің халықаралық стандарттар мен талаптарға сай келуі статистикалық деректерді Қазақстанның сыртқы экономикалық қызметі аясындағы экономикалық құбылыстарды салыстырмалы талдау мақсатында пайдалануға мүмкіндік береді.

Жинақта жарияланған ақпаратқа осы сәтте қолда бар барлық нақтылаулар мен түзетулер енгізілді. Бұл жарияланымда сыртқы сауда статистикасы бойынша деректер 1998-2002 жылдардағы жүктің кедендік декларацияларын өңдеу негізінде алынып, шекарадан өткен күнге (бұрынғы жарияланымдарда - жүктің кедендік декларацияларының түскен күніне) қайта есептелген **ұйымдаспаған сауда есебі** беріліп отыр.

Жинақта ақпарат мына бөлімдер бойынша берілген:

- тауарлардың сыртқы саудасы;
- шетел капиталы қатысқан кәсіпорынның қызметі.

Жоғарыда айтылған ақпараттармен жұмыс істеуге кіріспес бұрын, жинақта келтірілген әдіснамалық түсіндірмелермен танысуды ұсынамыз.

Ескерту:

- тауарлардың экспорты мен импорты бойынша кестелерде тауар атауларының алдына ТМД-ның СЭҚ ТН бойынша кодтары келтірілген. Бірінен соң бірі (сызықша немесе үтір арқылы) қойылған кодтар бірнеше тауарлар позициясының бір позицияға біріккенін көрсетеді;
- елдер бойынша бөлінген кестелердегі Қытай жөніндегі деректерге Гонконг арнайы әкімшілік ауданы, Қытайдың провинциясы – Тайвань туралы мәліметтер кірмеген.

Статистический сборник “Внешняя торговля и совместное предпринимательство Республики Казахстан” является систематизированным изданием Агентства Республики Казахстан по статистике, характеризующим развитие внешней торговли и предприятий с иностранным участием республики за 1998 по 2002 годы.

Статистическая информация приведена в удобных аналитических разрезах, группировках, характеризующих важнейшие тенденции развития внешней торговли и совместного предпринимательства Казахстана. Соответствие методологических подходов международным стандартам и требованиям позволяет использовать статистические данные в целях сравнительного анализа экономических явлений в сфере внешнеэкономической деятельности Казахстана.

В информацию, публикуемую в сборнике, внесены все имеющиеся на данный момент уточнения и корректировки. В настоящей публикации приводятся данные по статистике внешней торговли **без учета неорганизованной торговли**, которые получены на основе обработки грузовых таможенных деклараций за 1998-2002г.г., пересчитанные на дату пересечения границы (в ранних публикациях – на дату поступления грузовых таможенных деклараций).

В сборнике приведена информация по следующим разделам:

- внешняя торговля товарами;
- деятельность предприятий с участием иностранного капитала.

Прежде, чем приступить к работе с вышеперечисленной информацией, рекомендуем ознакомиться с приведенными в сборнике методологическими пояснениями.

Примечание:

- в таблицах по экспорту и импорту товаров перед товарными наименованиями приведены коды по ТН ВЭД СНГ. Коды, проставленные один за другим (через тире или запятую), указывают на то, что несколько товарных позиций объединены в одну;
- в таблицах с разбивкой по странам данные по Китаю не включают сведения о специализированном административном районе Гонконг, провинции Китая – Тайвань.

Мазмұны

Содержание

ТАУАРЛАРДЫҢ СЫРТҚЫ САУДАСЫ ВНЕШНЯЯ ТОРГОВЛЯ ТОВАРАМИ	6
“Тауарлардың сыртқы саудасы” бөліміне әдіснамалық түсіндірмелер Методологические пояснения к разделу “Внешняя торговля товарами”	6
Континенттер және елдер тобы бойынша 1998-2002 жылдардағы сыртқы сауда Внешняя торговля за 1998-2002 годы по континентам и группам стран	9
Елдер бойынша 1998-2002 жылдардағы экспорт Экспорт за 1998-2002 годы по странам	10
2002 жылғы экспорттағы негізгі сауда әріптестерінің үлесі Доля основных торговых партнеров в экспорте в 2002 году	12
Елдер бойынша 1998-2002 жылдардағы импорт Импорт за 1998-2002 годы по странам	12
2002 жылғы импорттағы негізгі сауда әріптестерінің үлесі Доля основных торговых партнеров в импорте в 2002 году	14
1998-2002 жылдары экспорттағы негізгі сауда серіктестерінің үлес салмағы Удельный вес основных торговых партнеров в экспорте за 1998-2002 годы	14
1998-2002 жылдары импорттағы негізгі сауда серіктестерінің үлес салмағы Удельный вес основных торговых партнеров в импорте за 1998-2002 годы	15
1998-2002 жылдардағы СЭҚ ТН бөлімі бойынша экспорттық жеткізілімдердің құрылымы Структура экспортных поставок по разделам ТН ВЭД за 1998-2002 годы	15
1998-2002 жылдардағы СЭҚ ТН бөлімі бойынша импорттық жеткізілімдердің құрылымы Структура импортных поставок по разделам ТН ВЭД за 1998-2002 годы	18
2002 жылғы негізгі тауар топтары бойынша экспорт пен импорттың құрылымы Структура экспорта и импорта по основным товарным группам в 2002 году	20
Экспорттағы негізгі тауар топтарының үлесі Доля основных товарных групп в экспорте	20
Импорттағы негізгі тауар топтарының үлесі Доля основных товарных групп в импорте	21
2002 жылғы негізгі тауар топтары бойынша ТМД елдерімен экспорттың және импорттың құрылымы Структура экспорта и импорта со странами СНГ по основным товарным группам в 2002 году	21
ТМД елдерімен экспорттағы негізгі тауар топтарының үлесі Доля основных товарных групп в экспорте со странами СНГ	21
ТМД елдерімен импорттағы негізгі тауар топтарының үлесі Доля основных товарных групп в импорте со странами СНГ	22
2002 жылғы негізгі тауар топтары бойынша басқа елдермен экспорттың және импорттың құрылымы Структура экспорта и импорта с другими странами по основным товарным группам в 2002 году	22

Басқа елдермен экспорттағы негізгі тауар топтарының үлесі	
Доля основных товарных групп в экспорте с другими странами	22
Басқа елдермен импорттағы негізгі тауар топтарының үлесі	
Доля основных товарных групп в импорте с другими странами	23
1998-2002 жылдардағы негізгі сауда серіктестері бөлінісіндегі экспорт пен импорттың құрылымы	
Структура экспорта и импорта в разрезе основных торговых партнеров за 1998-2002годы	23
1999-2002 жылдардағы негізгі сауда серіктестері бөлінісіндегі жекелеген тауарлар экспорты (экспорттың жалпы көлемінде аса үлкен үлес салмағын алатын)	
Экспорт отдельных товаров (занимающих наибольший удельный вес в общем объеме экспорта) в разрезе основных торговых партнеров за 1999-2002 годы	80
1999-2002 жылдары негізгі сауда әріптестері бөлінісіндегі жекелеген тауарлардың импорты (импорттың жалпы көлемінде аса үлкен үлес салмағын алатын)	
Импорт отдельных товаров (занимающих наибольший удельный вес в общем объеме импорта) в разрезе основных торговых партнеров за 1999-2002 годы	109
“Шетел капиталы қатысқан кәсіпорындардың қызметі”	
бөліміне әдіснамалық түсініктеме	
Методологические пояснения к разделу	
“Деятельность предприятий с участием иностранного капитала”	193
1999-2002 жылдары облыстар бойынша шетел капиталы қатысқан жұмыс істеп тұрған кәсіпорындар саны	
Количество действующих предприятий с участием иностранного капитала за 1999-2002 годы по областям	194
1999-2002 жылдары шетел капиталының қатысуымен жұмыс істеп тұрған кәсіпорындар санының серпіні	
Динамика количества действующих предприятий с участием иностранного капитала за 1999-2002гг.	194
1999-2002 жылдары облыстар бойынша шетел капиталы қатысқан жұмыс істеп тұрған кәсіпорындар қызметкерлерінің саны және еңбекке ақы төлеу қоры	
Численность и фонд оплаты работников действующих предприятий с участием иностранного капитала за 1999-2002 годы по областям	195
1999-2002 жылдары облыстар бойынша шетел капиталы қатысқан жұмыс істеп тұрған кәсіпорындар өндірісінің көлемі	
Объем производства действующих предприятий с участием иностранного капитала за 1999-2002 годы по областям	196
1999-2002 жылдары облыстар бойынша шетел капиталы қатысқан жұмыс істеп тұрған кәсіпорындардың ішкі рыноктағы өткізімі	
Реализация на внутреннем рынке действующих предприятий с участием иностранного капитала за 1999-2002 годы по областям	196
1999-2002 жылдары облыстар бойынша шетел капиталы қатысқан жұмыс істеп тұрған кәсіпорындардың сыртқы саудасы	
Внешняя торговля действующих предприятий с участием иностранного капитала за 1999-2002 годы по областям	197
2002 жылғы шетел капиталы қатысқан жұмыс істеп тұрған кәсіпорындардың елдер - шетел серіктестері бойынша жарғылық капиталы	
Уставный капитал действующих предприятий с участием иностранного капитала по странам - иностранным партнерам за 2002 год	198

ТАУАРЛАРДЫҢ СЫРТҚЫ САУДАСЫ

“Тауарлардың сыртқы саудасы” бөліміне әдіснамалық түсіндірмелер

Бұл жарияланымда тауарлардың сыртқы саудасы статистикасы бойынша деректер, **ұйымдаспаған сауда есебінсіз**, 1998-2002 жылдардағы жүктің кедендік декларацияларын өңдеу негізінде алынып, тауарлардың шекарадан өткен күніне (бұрынғы жарияланымдарда - жүктің кедендік декларацияларының статистика органдарына келіп түскен күніне) қайта есептеліп беріліп отыр.

Заңды тұлғалар үшін республиканың кедендік шекарасы арқылы өткізілетін, кез келген заңды тұлғаға тиісті, немесе олардың иелігіндегі барлық тауарлар, мемлекеттік немесе өзгеге тиістілігіне, орналасқан жеріне, кедендік жеңілдіктерді пайдалануына қарамастан декларациялауға жатады. Тауарлар деп елдің материалдық ресурстарын әкелген кезде көбейтетін, ал әкеткен кезде азайтатын барлық жылжитын мүлік (электр энергиясың, газды, мұнайды қоса) түсініледі. Жеке тұлғалар үшін жүктің кедендік декларациясы құндық және сандық сипаттамасы белгіленген табалдырықтан (2001 жылдың шілдесінен бастап - құны 1000 доллардан жоғары және салмағы 50 кг-дан асатын) асып түсетін тауарларға ресімделеді. Кеден статистикасына ұйымдаспаған сауда шеңберінде тасымалданатын тауарлар кіргізілмейді.

Сыртқы сауда статистикасында есепке алынатын негізгі көрсеткіштер сыртқы сауда айналымы, экспорт, импорт болып табылады.

Сыртқы сауда айналымы – елдің белгілі бір кезең ішіндегі экспорты мен импортының жиынтық көлемі.

Тауарлар экспорты – сыртқы рынокта өткізу үшін тауарларды шетке шығару, сондай-ақ шетелде шығарылған тауарлардың кері экспорты.

Тауарлар импорты – шетелден ел ішінде пайдалануға арналған және кері экспорт үшін тауарлар әкелу.

Республикамыздың кеден статистикасы тауарлар әкелу және шетке шығару есебін сыртқы сауданы есепке алудың “жалпы” жүйесі негізінде жүргізеді, онда елдің мемлекеттік аумағы шегіне келіп түсетін немесе одан шығатын барлық тауарлар есепке алынады. Мұнда елдің статистикалық аумағының шекарасы болып мемлекеттік шекара алынады.

Экспорт көлеміне отандық тауарлар экспорты, отандық тауарларды мемлекеттің кедендік аумағынан тыс қайта өңдеуге әкету, шетелдік тауарларды кедендік аумақта және кедендік бақылауда қайта өңдеуден кейінгі әкету, ел аумағына кері экспорт мақсатында бұрын әкелінген тауарларды әкету, еркін кеден аймағы мен еркін қоймалардан экспорт, бажсыз сауда дүкендерінен тауарлар экспорты, жалға беру мерзімі бір жыл және одан да көп тауарлардың уақытша әкетілуі қосылады.

Импорттың негізгі құрама компоненттері болып табылатындар: ел ішінде пайдалануға арналған тауарлар импорты; шетелдік тауарларды мемлекеттің кедендік

ВНЕШНЯЯ ТОРГОВЛЯ ТОВАРАМИ

Методологические пояснения к разделу “Внешняя торговля товарами”

В настоящей публикации приводятся данные по статистике внешней торговли товарами **без учета неорганизованной торговли**, которые получены на основе обработки грузовых таможенных деклараций за 1998-2002г.г., пересчитанные на дату пересечения товарами границы (в ранних публикациях – на дату поступления грузовых таможенных деклараций в органы статистики).

Для юридических лиц декларированию подлежат все товары, перемещаемые через таможенную границу республики, принадлежащие любым юридическим лицам, либо находящиеся в их распоряжении, независимо от государственной или иной принадлежности, месторасположения, пользования таможенными льготами. Под товарами понимается все движимое имущество (включая электроэнергию, газ, нефть), которые при ввозе увеличивают, а при вывозе уменьшают материальные ресурсы страны. Для физических лиц грузовая таможенная декларация оформляется на товары, стоимостные и количественные характеристики которых превышают установленный порог (стоимость свыше 1000 долларов и вес более 50 кг - с июля 2001 года). В таможенную статистику не включаются товары, перевозимые в рамках неорганизованной торговли.

Основными показателями, учитываемыми в статистике внешней торговли, являются: внешнеторговый оборот, экспорт, импорт.

Внешнеторговый оборот – совокупный объем экспорта и импорта страны за определенный период.

Экспорт товаров - вывоз из страны товаров для реализации на внешнем рынке, а также реэкспорт товаров иностранного происхождения.

Импорт товаров - ввоз из-за границы товаров, предназначенных для использования внутри страны и для реэкспорта.

Таможенная статистика нашей республики ведет учет ввоза и вывоза товаров на основании «общей» системы учета внешней торговли, при которой учитываются все товары, поступающие в пределы государственной территории страны или покидающие ее пределы. При этом границей статистической территории страны выступает государственная граница.

В объем **экспорта** включаются: экспорт товаров отечественного происхождения, вывоз отечественных товаров на переработку вне таможенной территории государства, вывоз иностранных товаров после переработки на таможенной территории и под таможенным контролем, вывоз товаров ввезенных ранее на территорию страны в целях реэкспорта, экспорт из свободных таможенных зон и свободных складов, экспорт товаров из магазинов беспошлинной торговли, временный вывоз товаров со сроком аренды на год и более.

Основными составными компонентами **импорта** являются: импорт товаров, предназначенных для использования внутри страны; ввоз иностранных товаров для переработки на таможенной территории государства и

аумағында және кедендік бақылауда қайта өңдеу үшін әкелу; тауарларды мемлекеттің кедендік аумағынан тыс қайта өңдеуден кейінгі әкелу; кері экспортқа арналған тауарларды әкелу; кері импорт; еркін кеден аймағы мен еркін қоймалар аумағына импорт; бажсыз сауда дүкендерінен тауарлар импорты, жалға алу мерзімі бір жыл және одан да көп тауарларды уақытша әкелу.

Есепке алынбайтындар: мемлекет аумағы арқылы транзит; бір жылдан аз мерзімге уақытша әкеліп-әкету; жойылатын тауарлар; тауарларды әкету кезінде мемлекет пайдасы үшін бас тарту; кеден қоймасына немесе еркін аймаққа орналастырылған және мемлекет аумағынан тысқары әкетуге арналған тауарлар; кеден қоймасы мен еркін аймақ аумағынан мемлекет аумағына әкетілетін тауарлар.

Мемлекет аумағына әкелу және осы аумақтан әкету кезінде сыртқы сауданың кеден статистикасында мына тауарлар мен операция түрлері есепке алынады: төлем құралы ретінде жүрмейтін алтын, қымбат металдар; айналыста жоқ бағалы қағаздар, банкноттар және тиындар; сыртқы көмектің мемлекеттік бағдарламалары желісі бойынша өтеусіз көмек ретінде жеткізілетін тауарлар, гуманитарлық және техникалық көмек; баспа-бас айырбас; әскери мақсаттағы тауарлар; консигнациялық келісім шеңберінде өткізілетін тауарлар; шетел инвестициясы қатысқан кәсіпорындардың жарғылық қорына салым ретінде тауарлар әкелу және өз өндірісінің тауарларын әкету; тауарларды қайтару; почта арқылы жөнелтілетін тауарлар; ақпаратты тасымалдаушылар және бағдарламалық қамтамасыз ету құралдары ретінде пайдаланылатын тауарлар; келген адамдардың барлық санаттары, бейрезиденттерді қоса, заңдармен белгіленген сандық және құндық нормалардан асып түсетін сатып алған тауарлары және т.б.

Мына тауарлар мен операция түрлері есепке алынбайды: құны статистикалық байқау табалдырығынан аспайтын тауарлар; айналыстағы валюталық құндылықтар, алтын, банкноттар; мемлекет аумағындағы дипломатиялық өкілдіктер, қарулы күштер, шетел мемлекеттерінің өкілдіктері өздерінің қажеттіліктері үшін сатып алатын тауарлар; жазылым бойынша мерзімдік басылымдар; жеке қажеттілік тауарлары; мемлекеттен тысқары әкетілетін және шетелдердегі елшіліктердің, халықаралық ұйымдар жанындағы өкілдіктердің және мемлекеттің өзге де ресми өкілдіктерінің жұмыс істеуін қамтамасыз етуге арналған тауарлар; жарнамалау және кепілді қызмет көрсету ретінде жеткізілетін тауарлар; айналымдағы ыдыс; көрме экспонаттары және т.б.

Отандық тауарлар – түгелдей осы мемлекетте өндірілген тауарлар; осы мемлекеттің аумағында еркін айналысқа түсуі үшін шығарылған тауарлар, сондай-ақ түгелдей осы мемлекеттің аумағында еркін айналысқа түсуі үшін өндірілген немесе шығарылған тауарлардан өзінің аумағында дайындалған тауарлар.

под таможенным контролем; ввоз товаров после переработки вне таможенной территории государства; ввоз товаров, предназначенных для реэкспорта; реимпорт; импорт на территорию свободных таможенных зон и свободных складов, импорт товаров из магазинов беспошлинной торговли, временный ввоз товаров со сроком аренды на год и более.

Не учитываются: транзит через территорию государства; временный ввоз-вывоз на срок менее года; уничтожаемые товары; отказ в пользу государства при вывозе товаров; товары, помещаемые на таможенный склад или в свободную зону и предназначенный для вывоза за пределы территории государства; товары, вывозимые с территории таможенного склада и свободной зоны на территорию государства.

При ввозе на территорию государства и вывозе с этой территории в таможенной статистике внешней торговли учитываются следующие товары и виды операций: золото, драгоценные металлы, которые не выступают в качестве платежного средства; ценные бумаги, банкноты и монеты, не находящиеся в обращении; товары, поставляемые по линии государственных программ внешней помощи, в качестве безвозмездной помощи, гуманитарная и техническая помощь; бартер; товары военного назначения; товары, перемещаемые в рамках консигнационных соглашений; ввоз товаров в качестве вклада в уставный фонд и вывоз товаров собственного производства предприятиями с иностранными инвестициями; возврат товаров; товары, отправляемые по почте; товары, используемые в качестве носителей информации и средств программного обеспечения; товары, приобретенные всеми категориями приезжих лиц, включая нерезидентов, которые превышают количественные и стоимостные нормы, установленные законодательством и т.д.

Не учитываются следующие товары и виды операций: товары, стоимость которых не превышает порога статистического наблюдения; валютные ценности, золото, банкноты, находящиеся в обращении; товары, приобретаемые дипломатическими представительствами, вооруженными силами, представительствами иностранных государств на территории государств для собственных нужд; периодические издания по подписке; товары для личных нужд; товары, вывозимые за пределы государства и предназначенные для обеспечения функционирования посольств, представительств при международных организациях и иных официальных представительств государства за рубежом; товары, поставляемые в порядке рекламы и гарантийного обслуживания; обратная тара; выставочные экспонаты и т.д.

Отечественные товары – товары, полностью произведенные в данном государстве; товары, выпущенные для свободного обращения на территории данного государства, а также товары, изготовленные в данном государстве из товаров, полностью произведенных или выпущенных для свободного обращения на его территории.

Сыртқы сауда ағынының **географиялық бөлінуі** мына тәсілде жүргізіледі:

- тауарлар экспорты – тауардың жеткізілетін (тұтынатын) елі бойынша;
- тауарлар импорты – тауардың шығарылған елі бойынша, жөнелту елі бойынша есепке алынатын өнер туындылары, коллекциялау мен антиквариат заттары және кері импорт тауарларынан басқа.

Экспорт тауарларының **құндық есебі** FOB немесе FOB бағаларында (тауарды сату шарты, ол бойынша тауар бағасына оның құны және тауарды кеме бортына немесе экспортшы елдің шекарасына дейін жеткізу мен тиеу шығыстары қосылады); импорт тауарлары - CPT немесе CPT бағаларында (тауарды сату шарты, ол бойынша тауар бағасына оның құны, тауарды сақтандыру және портқа немесе импортшы елдің шекарасына дейін тасу шығыстары қосылады) шығарылады.

Құндық көрсеткіштер АҚШ долларымен көрсетіледі, шетел валютасын долларға қайта есептеу кеден декларациясын ресімдеуге қабылдау күніне, республиканың Ұлттық банкі белгілеген ресми курс бойынша жүзеге асады.

Экспорт пен импорт есебінде алты таңбалық Тауарларды сипаттау мен кодтаудың үйлестірілген жүйесі (ҮЖ) және Еуропалық Одақтың құрамдастырылған тарифтік-статистикалық номенклатурасы (ЕО ҚН) негізінде “ТМД елдері сыртқы экономикалық қызметінің тауар номенклатурасы” (ТМД СЭҚ ТН) қолданылады.

Тауардың өлшем бірлігі ТМД СЭҚ ТН-ға сәйкес анықталады. Сыртқы сауданың кедендік статистикасында тауарлардың сандық есебі нетто салмағы бойынша және номенклатурада көрсетілген қосымша өлшем бірліктерінде (дана, жұп, литр және т.б.) жүргізіледі.

Географическое распределение внешнеторгового потока производится по схеме:

- экспорт товаров - по стране назначения (потребления) товара;
- импорт товаров - по стране происхождения товара, за исключением произведений искусства, предметов коллекционирования и антиквариата и реимпортных товаров, которые учитываются по стране отправления.

Стоимостной учет экспортных товаров производится в ценах FOB или DAF (условие продажи товара, по которому в цену товара включается его стоимость и расходы по доставке и погрузке товара на борт судна или до границы страны-экспортера); импортных товаров - в ценах CIF или CIP (условие продажи товара, согласно которому в цену товара включается его стоимость, расходы по страхованию и транспортировке товара до порта или границы страны-импортера).

Стоимостные показатели выражаются в долларах США, пересчет иностранных валют в доллары осуществляется по официальному курсу, установленному Национальным банком республики, на дату принятия таможенной декларации к оформлению.

В учете экспорта и импорта применяется классификатор “Товарная номенклатура внешнеэкономической деятельности стран СНГ” (ТН ВЭД СНГ), на базе шестизначной Гармонизированной системы описания и кодирования товаров (ГС) и Комбинированной тарифно-статистической номенклатуры Европейского Союза (КН ЕС).

Единица измерения товара определяется в соответствии с ТН ВЭД СНГ. Количественный учет товаров ведется в таможенной статистике внешней торговли по весу нетто и по той дополнительной единице измерения, которая указана в номенклатуре (штуки, пары, литры и т.д.).

Континенттер және елдер тобы бойынша 1998-2002 жылдардағы сыртқы сауда
Внешняя торговля за 1998-2002 годы по континентам и группам стран

млн. АҚШ доллары

млн. долларов США

	1998	1999	2000	2001	2002	1999 жыл %-бен 1998 жылға	2000 жыл %-бен 1999 жылға	2001 жыл %-бен 2000 жылға	2002 жыл %-бен 2001 жылға	
						1999 в% к 1998	2000 в% к 1999	2001 в% к 2000	2002 в% к 2001	
БАРЛЫҒЫ										ВСЕГО
Тауар айналымы	9648,0	9526,7	13852,2	15085,1	16254,3	98,7	145,4	108,9	107,8	Товaroоборот
Экспорт	5334,1	5871,6	8812,2	8639,1	9670,3	110,1	150,1	98,0	111,9	Экспорт
Импорт	4313,9	3655,1	5040,0	6446,0	6584,0	84,7	137,9	127,9	102,1	Импорт
ЕУРОПА										ЕВРОПА
Тауар айналымы	7258,0	5851,2	8596,5	9961,3	9622,2	80,6	146,9	115,9	96,6	Товaroоборот
Экспорт	4057,1	3268,3	4770,9	5004,0	4856,2	80,6	146,0	104,9	97,0	Экспорт
Импорт	3200,9	2582,9	3825,6	4957,3	4766,0	80,7	148,1	129,6	96,1	Импорт
одан:										из него:
ТМД ЕЛДЕРІ (ЕУРОПА)										СТРАНЫ СНГ (ЕВРОПА)
Тауар айналымы	3705,1	2740,0	4593,7	5447,2	4771,1	74,0	167,7	118,6	87,6	Товaroоборот
Экспорт	1840,7	1288,2	2026,6	2332,0	1923,8	70,0	157,3	115,1	82,5	Экспорт
Импорт	1864,4	1451,8	2567,1	3115,2	2847,3	77,9	176,8	121,4	91,4	Импорт
ЕО ЕЛДЕРІ										СТРАНЫ ЕС
Тауар айналымы	2691,8	2222,9	3088,2	3545,3	3109,7	82,6	138,9	114,8	87,7	Товaroоборот
Экспорт	1655,1	1309,4	2063,0	1991,2	1537,0	79,1	157,6	96,5	77,2	Экспорт
Импорт	1036,7	913,5	1025,2	1554,1	1572,7	88,1	112,2	151,6	101,2	Импорт
АЗИЯ										АЗИЯ
Тауар айналымы	1713,7	1657,7	2298,1	2671,0	3561,5	96,7	138,6	116,2	133,3	Товaroоборот
Экспорт	990,9	1058,3	1520,7	1760,7	2416,9	106,8	143,7	115,8	137,3	Экспорт
Импорт	722,8	599,4	777,4	910,3	1144,6	82,9	129,7	117,1	125,7	Импорт
одан:										из него:
ТМД ЕЛДЕРІ (АЗИЯ)										СТРАНЫ СНГ (АЗИЯ)
Тауар айналымы	456,7	374,3	474,7	506,9	466,5	82,0	126,8	106,8	92,0	Товaroоборот
Экспорт	267,1	222,3	310,1	312,6	270,6	83,2	139,5	100,8	86,6	Экспорт
Импорт	189,6	152,0	164,6	194,3	195,9	80,2	108,3	118,0	100,8	Импорт
АМЕРИКА										АМЕРИКА
Тауар айналымы	620,2	1967,4	2902,5	2399,2	2991,9	317,2	147,5	82,7	124,7	Товaroоборот
Экспорт	238,1	1516,0	2499,0	1861,8	2350,3	636,7	164,8	74,5	126,2	Экспорт
Импорт	382,1	451,4	403,5	537,4	641,6	118,1	89,4	133,2	119,4	Импорт
АФРИКА										АФРИКА
Тауар айналымы	50,0	43,6	45,5	37,7	66,8	87,2	104,4	82,9	177,2	Товaroоборот
Экспорт	47,0	27,7	19,4	12,0	46,6	58,9	70,0	61,9	388,3	Экспорт
Импорт	3,0	15,9	26,1	25,7	20,2	530,0	164,2	98,5	78,6	Импорт
АВСТРАЛИЯ ЖӘНЕ ОКЕАНИЯ										АВСТРАЛИЯ И ОКЕАНИЯ
Тауар айналымы	6,1	6,8	9,6	15,9	11,9	111,5	141,2	165,6	74,8	Товaroоборот
Экспорт	1,0	1,3	2,2	0,6	0,3	130,0	169,2	27,3	50,0	Экспорт
Импорт	5,1	5,5	7,4	15,3	11,6	107,8	134,5	206,8	75,8	Импорт
Анықтама:										Справочно:
ТМД ЕЛДЕРІ (барлығы)										СТРАНЫ СНГ (всего)
Тауар айналымы	4161,8	3114,3	5068,4	5954,1	5237,6	74,8	162,7	117,5	88,0	Товaroоборот
Экспорт	2107,8	1510,5	2336,7	2644,6	2194,4	71,7	154,7	113,2	83,0	Экспорт
Импорт	2054,0	1603,8	2731,7	3309,5	3043,2	78,1	170,3	121,2	92,0	Импорт

**Елдер бойынша 1998-2002 жылдардағы экспорт
Экспорт за 1998-2002 годы по странам**

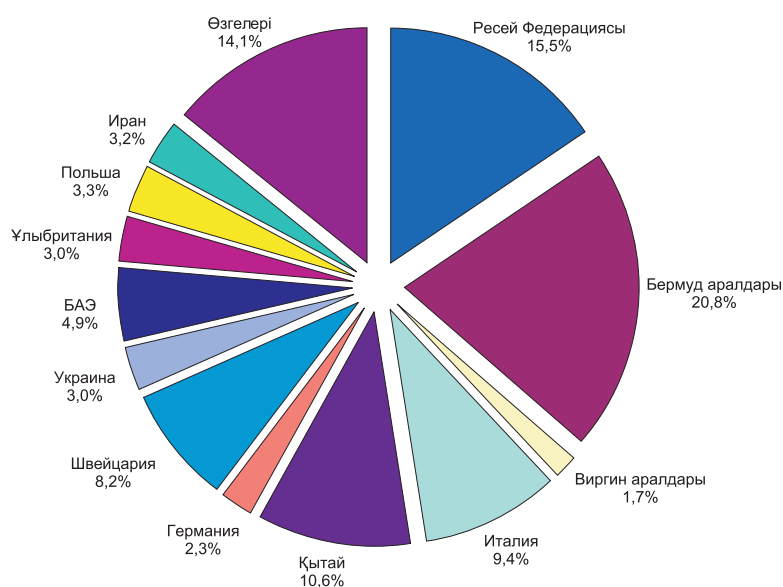
млн. АҚШ доллары

млн. долларов США

Елдің атауы	1998	1999	2000	2001	2002	Наименование страны
БАРЛЫҒЫ	5334,1	5871,6	8812,2	8639,1	9670,3	ВСЕГО
соның ішінде:						в том числе:
ТМД ЕЛДЕРІ	2107,8	1510,5	2336,7	2644,6	2194,4	СТРАНЫ СНГ
ЕурАзЭҚ елдері	1703,8	1260,8	1882,2	1912,8	1664,0	СТРАНЫ ЕврАзЭС
Беларусь	21,7	11,9	19,9	5,1	11,8	Беларусь
Қырғызстан	60,3	59,1	58,3	87,0	108,6	Кыргызстан
Ресей Федерациясы	1579,0	1146,5	1751,4	1759,5	1497,8	Российская Федерация
Тәжікстан	42,8	43,3	52,6	61,2	45,8	Таджикистан
ЕурАзЭҚ-ТАН ТЫС ЕЛДЕР	404,0	249,7	454,5	731,8	530,4	СТРАНЫ ВНЕ ЕврАзЭС
Әзірбайжан	29,3	30,9	46,8	69,3	112,7	Азербайджан
Армения	0,8	7,1	4,1	2,2	2,0	Армения
Грузия	4,7	3,3	7,7	3,0	5,2	Грузия
Молдова	0,7	0,1	1,1	2,7	2,7	Молдова
Түрікменстан	11,0	12,6	7,1	14,2	15,3	Туркменистан
Өзбекстан	118,2	66,0	133,5	150,2	101,0	Узбекистан
Украина	239,3	129,7	254,2	490,2	291,5	Украина
ӘЛЕМНІҢ БАСҚА ЕЛДЕРІ	3226,3	4361,1	6475,5	5994,5	7475,9	ДРУГИЕ СТРАНЫ МИРА
ЕУРОПА	2216,4	1980,1	2744,3	2672,1	2932,4	ЕВРОПА
ЕО ЕЛДЕРІ	1655,1	1309,4	2063,0	1991,2	1537,0	СТРАНЫ ЕС
Австрия	3,7	1,3	0,5	3,2	3,3	Австрия
Бельгия	19,4	33,4	7,6	3,6	7,4	Бельгия
Ұлыбритания	470,8	188,5	227,6	294,3	131,8	Великобритания
Германия	263,3	349,3	550,9	501,8	220,3	Германия
Грекия	1,1	1,1	0,5	4,4	30,7	Греция
Дания	0,5	2,8	0,1	0,4	1,4	Дания
Ирландия	3,6	40,7	0,4	0,0	8,1	Ирландия
Испания	14,3	14,1	6,5	6,8	11,6	Испания
Италия	495,1	428,5	917,6	956,3	904,2	Италия
Люксембург	0,0	0,0	1,1	0,0	0,0	Люксембург
Нидерланды	268,8	163,5	226,7	144,2	123,6	Нидерланды
Португалия		0,5		1,0	5,1	Португалия
Финляндия	85,5	39,9	69,4	56,1	48,8	Финляндия
Франция	22,1	25,1	15,6	10,4	27,4	Франция
Швеция	6,9	20,7	38,5	8,7	13,3	Швеция
ЕО-ДАН ТЫС ЕЛДЕР	561,3	670,7	681,3	680,8	1395,4	СТРАНЫ ВНЕ ЕС
Болгария	2,3	4,6	1,5	1,9	18,1	Болгария
Венгрия	3,2	5,8	2,7	7,9	12,6	Венгрия
Латвия	17,3	24,8	73,5	44,8	61,8	Латвия
Литва	8,0	87,9	13,2	8,4	3,6	Литва
Лихтенштейн	2,5	0,2	9,5		0,0	Лихтенштейн
Норвегия	0,3	3,8	5,3	6,5	5,9	Норвегия
Польша	41,5	93,9	56,6	164,2	320,5	Польша
Румыния	2,0	0,7	0,5	7,8	121,0	Румыния
Словакия	6,0	4,2	41,9	17,6	26,0	Словакия
Хорватия	0,1	0,1	0,7	0,4	3,7	Хорватия
Чехия	39,0	7,6	7,7	4,2	15,1	Чехия
Швейцария	316,1	327,1	453,7	408,7	792,4	Швейцария
Эстония	121,2	109,3	10,9	5,7	8,0	Эстония
Югославия	0,0	0,4	0,0	2,4	0,2	Югославия
Өзгелері	1,8	0,3	3,6	0,3	6,5	Прочие
АЗИЯ	723,8	836,0	1210,6	1448,1	2146,3	АЗИЯ
Ауғанстан	7,6	11,4	57,9	18,2	31,1	Афганистан
Вьетнам	4,1	16,7	8,4	12,8	27,0	Вьетнам
Израиль	2,5	5,6	7,0	3,6	5,8	Израиль
Үндістан	11,1	26,4	29,8	9,7	5,1	Индия
Индонезия		11,3	3,7	2,1	6,0	Индонезия
Иордания	1,3	0,4	0,1	2,3	21,2	Иордания
Ирак	3,5	0,0	0,1		6,3	Ирак
Иран	76,5	91,6	203,3	208,9	309,9	Иран
Кипр	0,5	2,3	1,9	0,1	3,6	Кипр
Қытай	384,3	469,8	673,7	659,6	1023,0	Китай
Қытай, САР Гонконг	1,6	1,0	0,8	2,7	0,6	Китай, САР Гонконг
КХДР		1,3	0,1	0,2	0,3	КНДР
Ливан	1,5	2,6	1,7	0,2	0,9	Ливан
Малайзия	1,0	9,0	10,0	1,4	2,6	Малайзия
Монғолия	4,2	3,8	12,2	9,8	8,3	Монголия
БАЭ	10,3	4,7	11,0	330,3	472,3	ОАЭ
Оман	0,0		0,7	0,6	0,0	Оман
Пәкістан	2,3	2,1	1,5	0,5	0,4	Пакистан
Корей Республикасы	39,2	35,8	36,4	43,4	48,9	Республика Корея
Сауд Арабиясы	7,0	3,4	2,5	2,9	13,8	Саудовская Аравия
Сингапур	2,2	0,5	31,3	26,0	5,9	Сингапур
Сирия	3,7	5,1	6,7	8,4	8,4	Сирия
Таиланд	7,6	52,9	15,2	3,2	17,8	Таиланд

Елдің атауы	1998	1999	2000	2001	2002	Наименование страны
Тайвань	0,3	9,0	16,9	1,1	2,7	Тайвань
Түркия	92,4	36,4	62,3	74,2	97,4	Турция
Филиппиндер	7,8	5,4	0,6	2,3	2,5	Филиппины
Шри-Ланка	0,7	0,5	0,6	0,3	0,2	Шри-Ланка
Жапония	49,6	23,4	9,7	19,1	23,0	Япония
Өзгелері	1,0	3,6	4,5	4,2	1,3	Прочие
АМЕРИКА	238,1	1516,0	2499,0	1861,8	2350,3	АМЕРИКА
Багам аралдары	0,0	0,1			29,3	Багамские о-ва
Бермуд аралдары (Брит.)	109,3	928,1	1185,8	1221,2	2011,3	Бермудские о-ва (Брит.)
Бразилия	2,5	1,3		0,0	0,0	Бразилия
Венесуэла	0,7	0,1	0,6	0,0	0,2	Венесуэла
Виргин аралдары (Брит.)	7,6	409,1	1029,1	441,2	168,1	Виргинские о-ва (Брит.)
Гватемала	1,4			0,2	0,3	Гватемала
Доминика	0,3	0,2	0,2	0,5		Доминика
Канада	6,2	5,3	6,9	16,6	9,5	Канада
Колумбия	13,5	1,0			1,1	Колумбия
Коста-Рика	5,3	57,5	29,3			Коста-Рика
Куба	1,4	0,6	0,0	0,2	2,0	Куба
Мексика		4,2	6,3			Мексика
Никарагуа	0,2	2,0			0,5	Никарагуа
Панама	0,5	20,3	21,4	12,0	4,6	Панама
Перу	1,1	1,3	2,0	5,7	2,0	Перу
Сальвадор	5,2				1,4	Сальвадор
АҚШ	70,4	81,3	209,5	159,0	116,9	США
Чили	4,4		2,8	0,0		Чили
Эквадор	5,9	0,6	0,6		0,5	Эквадор
Өзгелері	2,2	3,0	4,5	5,2	2,6	Прочие
АФРИКА	47,0	27,7	19,4	12,0	46,6	АФРИКА
Алжир	0,3	1,0	3,3	4,5	0,3	Алжир
Египет	22,5	9,9	6,8	4,1	2,9	Египет
Камерун	0,9	0,2	0,1	0,0	0,0	Камерун
Кения	1,0	0,4	0,0		0,1	Кения
Кот-д'Ивуар	3,4	3,0	0,2	0,1		Кот-д'Ивуар
Марокко	7,4	4,4	3,2	0,3	6,1	Марокко
Нигерия	2,8	3,6	3,1	1,7	3,2	Нигерия
Руанда	0,0	0,1		0,1		Руанда
Судан	0,8	0,1	1,3		9,0	Судан
Тунис	0,7		0,3		23,6	Тунис
ОАР	4,2	2,4	0,0	0,2	0,6	ЮАР
Өзгелері	3,0	2,6	1,1	1,0	0,8	Прочие
АВСТРАЛИЯ ЖӘНЕ ОКЕАНИЯ	1,0	1,3	2,2	0,5	0,3	АВСТРАЛИЯ И ОКЕАНИЯ
Австралия	0,9	0,6	0,3	0,0	0,0	Австралия
Жаңа Зеландия	0,1	0,5	0,4	0,4	0,3	Новая Зеландия
Өзгелері	0,0	0,2	1,5	0,1	0,0	Прочие

2002 жылғы экспорттағы негізгі сауда әріптестерінің үлесі
Доля основных торговых партнеров в экспорте в 2002 году



Ресей Федерациясы\ Российская Федерация

Бермуд аралдары\ Бермудские острова

Виргин аралдары \ Виргинские острова

Италия\ Италия

Қытай\ Китай

Германия\ Германия

Швейцария\ Швейцария

Украина\ Украина

БАЭ\ ОАЭ

Ұлыбритания\ Великобритания

Польша\ Польша

Иран\ Иран

Өзгелері\ Прочие

Елдер бойынша 1998-2002 жылдардағы импорт
Импорт за 1998-2002 годы по странам

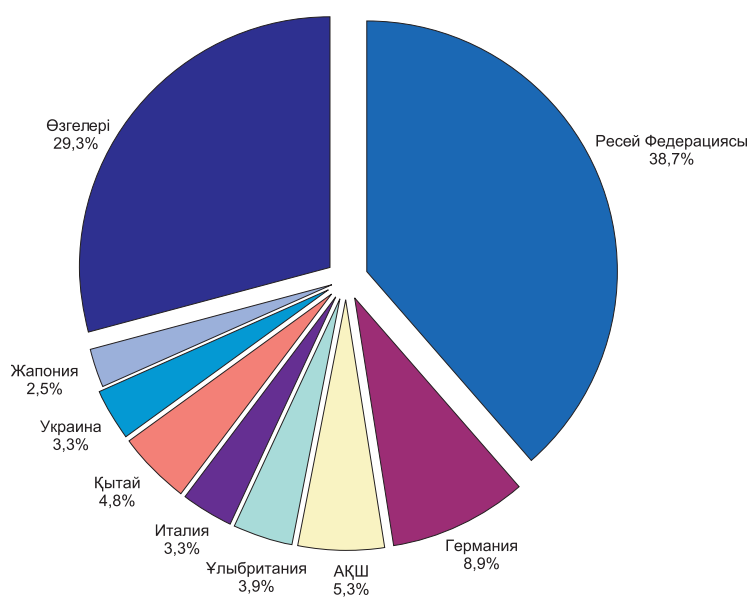
млн. АҚШ доллары

млн. долларов США

Елдің атауы	1998	1999	2000	2001	2002	Наименование страны
БАРЛЫҒЫ	4313,9	3655,1	5040,0	6446,0	6584,0	ВСЕГО
соның ішінде:						в том числе:
ТМД ЕЛДЕРІ	2054,0	1603,8	2731,7	3309,5	3043,2	СТРАНЫ СНГ
ЕурАзЭҚ елдері	1824,3	1425,6	2513,5	2974,0	2638,4	СТРАНЫ ЕврАзЭС
Беларусь	60,0	38,3	39,5	46,3	54,8	Беларусь
Қырғызстан	51,1	32,5	30,1	33,5	31,8	Кыргызстан
Ресей Федерациясы	1709,6	1351,8	2439,2	2891,9	2548,8	Российская Федерация
Тәжікстан	3,6	3,0	4,7	2,3	3,0	Таджикистан
ЕурАзЭҚ-ТАН ТЫС ЕЛДЕР	229,7	178,2	218,2	335,5	404,8	СТРАНЫ ВНЕ ЕврАзЭС
Әзірбайжан	10,0	4,3	10,0	10,7	15,5	Азербайджан
Армения	0,5	0,3	1,2	0,9	0,7	Армения
Грузия	3,3	1,4	4,8	4,3	3,7	Грузия
Молдова	3,5	3,6	7,1	6,0	6,7	Молдова
Түрікменстан	25,7	17,8	43,4	77,5	74,6	Туркменистан
Өзбекстан	95,4	92,7	70,5	81,1	86,5	Узбекистан
Украина	91,3	58,1	81,2	155,0	217,1	Украина
ӘЛЕМНІҢ БАСҚА ЕЛДЕРІ	2259,9	2051,3	2308,3	3136,5	3540,8	ДРУГИЕ СТРАНЫ МИРА
ЕУРОПА	1336,5	1131,1	1258,5	1842,1	1918,7	ЕВРОПА
ЕО ЕЛДЕРІ	1036,7	913,5	1025,2	1554,1	1572,7	СТРАНЫ ЕС
Австрия	32,6	18,0	18,3	30,5	45,7	Австрия
Бельгия	27,2	26,8	33,3	50,7	40,2	Бельгия
Ұлыбритания	221,1	227,4	223,1	249,4	259,7	Великобритания
Германия	364,4	282,0	335,7	490,2	586,2	Германия
Грекия	4,9	5,3	2,2	63,3	14,3	Греция
Дания	10,1	4,5	8,7	14,7	27,0	Дания
Ирландия	20,0	8,9	10,0	12,6	20,0	Ирландия
Испания	10,7	9,8	8,9	13,1	28,6	Испания
Италия	85,0	105,4	155,9	268,9	219,2	Италия
Люксембург	3,8	0,3	4,2	18,5	5,9	Люксембург
Нидерланды	91,5	99,6	65,6	85,4	87,5	Нидерланды
Португалия	0,4	0,2	0,4	0,8	0,3	Португалия
Финляндия	69,1	45,3	57,5	71,4	73,4	Финляндия
Франция	80,3	55,8	75,6	141,6	110,2	Франция

Елдің атауы	1998	1999	2000	2001	2002	Наименование страны
Швеция	15,6	24,2	25,8	43,0	54,5	Швеция
ЕО-ДАН ТЫС ЕЛДЕР	299,8	217,6	233,3	288,0	346,0	СТРАНЫ ВНЕ ЕС
Болгария	8,7	2,2	3,3	6,4	6,0	Болгария
Венгрия	50,1	35,6	25,9	32,6	38,9	Венгрия
Латвия	12,7	4,9	5,9	9,3	14,1	Латвия
Литва	15,4	7,7	9,5	8,1	8,7	Литва
Лихтенштейн	2,8	0,4	0,2	0,2	0,4	Лихтенштейн
Норвегия	1,1	5,1	2,7	5,6	4,6	Норвегия
Польша	45,6	62,6	58,6	61,3	74,7	Польша
Румыния	9,2	8,7	11,9	16,1	41,5	Румыния
Словакия	27,9	13,2	16,2	20,6	17,5	Словакия
Словения	3,1	3,1	6,9	8,5	11,4	Словения
Хорватия	1,2	3,6	1,0	1,6	5,1	Хорватия
Чехия	51,7	27,0	33,9	46,1	53,3	Чехия
Швейцария	64,4	41,3	54,3	67,6	60,2	Швейцария
Эстония	3,3	1,4	1,6	2,0	5,2	Эстония
Югославия	1,8	0,4	0,5	1,0	2,4	Югославия
Өзгелері	0,8	0,4	0,9	1,0	2,0	Прочие
АЗИЯ	533,2	447,4	612,8	716,0	948,7	АЗИЯ
Бангладеш	2,5	3,1	1,9	1,3	1,6	Бангладеш
Израиль	13,2	14,4	15,6	23,6	30,2	Израиль
Үндістан	35,5	30,8	45,9	45,0	55,1	Индия
Индонезия	1,9	1,4	2,2	3,0	4,1	Индонезия
Иран	9,4	7,8	13,3	11,0	12,4	Иран
Кипр	2,7	3,0	2,1	2,3	2,8	Кипр
Қытай	55,6	79,8	151,0	172,0	313,0	Китай
Қытай, САР Гонконг	1,4	1,3	1,0	0,6	0,2	Китай, САР Гонконг
КХДР	0,9	0,6	0,1	0,3	0,3	КНДР
Малайзия	7,4	3,8	3,8	10,5	10,2	Малайзия
Монғолия	4,3	0,6	0,2	0,2	0,8	Монголия
БАӘ	15,6	13,2	22,1	33,7	39,5	ОАЭ
Пәкістан	0,5	1,6	2,0	1,0	1,2	Пакистан
Корей Республикасы	93,6	49,0	83,6	110,6	110,2	Республика Корея
Сауд Арабиясы	2,8	0,2	0,1	2,4	1,7	Саудовская Аравия
Сингапур	2,3	1,4	2,5	6,3	8,3	Сингапур
Сирия	0,1	0,1	0,1	0,1	0,1	Сирия
Таиланд	0,6	2,4	2,2	1,7	3,7	Таиланд
Тайвань	3,8	2,9	7,1	6,3	5,8	Тайвань
Түркия	204,3	106,1	144,0	137,0	173,7	Турция
Шри-Ланка	4,3	4,7	3,5	3,0	3,0	Шри-Ланка
Жапония	69,4	118,2	105,1	142,0	164,6	Япония
Өзгелері	1,1	0,9	3,5	2,1	6,2	Прочие
АМЕРИКА	382,1	451,4	403,5	537,4	641,6	АМЕРИКА
Аргентина	0,7	5,0	2,9	3,8	6,0	Аргентина
Багам аралдары		0,0	0,0	0,8	1,5	Багамские о-ва
Боливия	1,8	2,6				Боливия
Бразилия	40,0	37,0	27,6	67,9	71,9	Бразилия
Виргин аралдары (Брит.)	0,5	0,1	0,2	0,1	0,4	Виргинские о-ва (Брит.)
Гватемала		0,0	7,5	27,2	4,5	Гватемала
Доминика	0,0	0,0	0,1		0,0	Доминика
Кайман аралдары (Брит.)	0,0	0,9	0,0			Кайман о-ва (Брит.)
Канада	39,0	16,4	23,1	38,8	46,6	Канада
Колумбия	0,3	2,2	0,1	0,4	0,0	Колумбия
Куба	24,6	18,4	31,8	6,5	22,3	Куба
Мексика	2,1	4,1	9,2	4,6	9,6	Мексика
Панама	0,2	0,3	0,1	0,0	0,1	Панама
Перу	3,4	18,1	18,6	25,6	13,2	Перу
Сальвадор	2,9		3,3	7,0		Сальвадор
АҚШ	264,6	344,8	277,4	349,1	461,4	США
Чили	0,1	0,1	0,1	0,0	0,3	Чили
Эквадор	0,5	1,3	1,1	1,2	1,8	Эквадор
Өзгелері	1,4	0,1	0,4	4,4	2,0	Прочие
АФРИКА	3,0	15,9	26,1	25,7	20,2	АФРИКА
Египет	0,6	1,1	1,7	2,3	3,4	Египет
Кот-д'Ивуар	0,7	1,2	1,2	1,4	4,8	Кот-д'Ивуар
Либерия	0,2	0,1				Либерия
Марокко	0,1	0,3	0,4	0,4	0,6	Марокко
Нигерия	0,2		0,8	3,7	0,2	Нигерия
Руанда	0,2	0,1	1,6	6,8	4,8	Руанда
ОАР	0,3	12,3	16,6	7,5	2,2	ЮАР
Өзгелері	0,7	0,8	3,8	3,6	4,2	Прочие
АВСТРАЛИЯ ЖӘНЕ ОКЕАНИЯ	5,1	5,5	7,4	15,3	11,6	АВСТРАЛИЯ И ОКЕАНИЯ
Австралия	4,1	4,8	5,6	14,2	5,8	Австралия
Жаңа Зеландия	0,7	0,5	1,5	1,0	5,7	Новая Зеландия
Өзгелері	0,3	0,2	0,3	0,1	0,1	Прочие

2002 жылғы импорттағы негізгі сауда әріптестерінің үлесі
Доля основных торговых партнеров в импорте в 2002 году



Ресей Федерациясы\ Российская Федерация
 Германия\ Германия
 АҚШ\ США
 Ұлыбритания\ Великобритания
 Италия\ Италия

Қытай\ Китай
 Украина\ Украина
 Жапония\ Япония
 Өзгелері\ Прочие

1998-2002 жылдары экспорттағы негізгі сауда серіктестерінің үлес салмағы
Удельный вес основных торговых партнеров в экспорте за 1998-2002 годы

Елдің атауы	Үлес салмағы, %					Ранг, орын					Наименование страны
	Удельный вес, %					Ранг, место					
	1998	1999	2000	2001	2002	1998	1999	2000	2001	2002	
Бермуд аралдары (Брит.)	2,0	15,8	13,5	14,1	20,8	11	2	2	2	1	Бермудские о-ва (Брит.)
Ресей Федерациясы	29,6	19,5	19,9	20,4	15,5	1	1	1	1	2	Российская Федерация
Қытай	7,2	8,0	7,6	7,6	10,6	4	3	5	4	3	Китай
Италия	9,3	7,3	10,4	11,1	9,4	2	4	4	3	4	Италия
Швейцария	5,9	5,6	5,1	4,7	8,2	5	7	7	8	5	Швейцария
БАЭ	0,2	0,1	0,1	3,8	4,9	33	51	46	9	6	ОАЭ
Польша	0,8	1,6	0,6	1,9	3,3	19	12	20	12	7	Польша
Иран	1,4	1,6	2,3	2,4	3,2	14	13	12	11	8	Иран
Украина	4,5	2,2	2,9	5,7	3,0	8	10	8	6	9	Украина
Өзбекстан	2,2	1,1	1,5	1,7	3,0	10	16	13	14	10	Узбекистан
Германия	4,9	6,0	6,3	5,8	2,3	7	6	6	5	11	Германия
Виргин аралдары (Брит.)	0,1	7,0	11,7	5,1	1,7	48	5	3	7	12	Виргинские о-ва (Брит.)
Ұлыбритания	8,8	3,2	2,6	3,4	1,4	3	8	9	10	13	Великобритания
Нидерланды	5,0	2,8	2,6	1,7	1,3	6	9	10	15	14	Нидерланды
АҚШ	1,3	1,4	2,4	1,8	1,2	15	15	11	13	15	США
Әзірбайжан	0,5	0,5	0,5	0,8	1,2	22	26	21	18	16	Азербайджан
Қырғызстан	1,1	1,0	0,7	1,0	1,1	16	17	16	16	17	Кыргызстан
Түркия	1,7	0,6	0,7	0,9	1,0	12	25	18	17	18	Турция
Латвия	0,3	0,4	0,8	0,5	0,6	28	30	15	21	19	Латвия
Тәжікстан	0,8	0,7	0,6	0,7	0,5	18	20	19	19	20	Таджикистан
Финляндия	1,6	0,7	0,8	0,6	0,5	13	22	14	20	21	Финляндия
Корей Республикасы	0,7	0,6	0,4	0,5	0,5	21	24	24	22	22	Республика Корея
Словакия	0,1	0,1	0,5	0,2	0,3	39	47	22	25	23	Словакия
Түрікменстан	0,2	0,2	0,1	0,2	0,2	30	35	35	24	24	Туркменистан
Сингапур	0,0	0,0	0,4	0,3	0,1	94	94	25	23	25	Сингапур

1998-2002 жылдары импорттағы негізгі сауда серіктестерінің үлес салмағы
Удельный вес основных торговых партнеров в импорте за 1998-2002 годы

Елдің атауы	Үлес салмағы, %					Ранг, орын					Наименование страны
	Удельный вес, %					Ранг, место					
	1998	1999	2000	2001	2002	1998	1999	2000	2001	2002	
Ресей Федерациясы	39,6	37,0	48,4	44,9	38,7	1	1	1	1	1	Российская Федерация
Германия	8,4	7,7	6,7	7,6	8,9	2	3	2	2	2	Германия
АҚШ	6,1	9,4	5,5	5,4	7,0	3	2	3	3	3	США
Қытай	1,3	2,2	3,0	2,7	4,8	16	10	6	6	4	Китай
Ұлыбритания	5,1	6,2	4,4	3,9	3,9	4	4	4	5	5	Великобритания
Италия	2,0	2,9	3,1	4,2	3,3	10	6	5	4	6	Италия
Украина	2,1	1,6	1,6	2,4	3,3	8	12	10	7	7	Украина
Түркия	4,7	2,9	2,9	2,1	2,6	5	7	7	10	8	Турция
Жапония	1,6	3,2	2,1	2,2	2,5	13	5	8	9	9	Япония
Франция	1,9	1,5	1,5	2,2	1,7	11	13	11	8	10	Франция
Корей Республикасы	2,2	1,3	1,7	1,7	1,7	7	14	9	11	11	Республика Корея
Өзбекстан	2,2	2,5	1,4	1,3	1,3	6	9	12	12	12	Узбекистан
Нидерланды	2,1	2,7	1,3	1,3	1,3	9	8	13	13	13	Нидерланды
Түрікменстан	0,6	0,5	0,9	1,2	1,1	25	25	17	14	14	Туркменистан
Финляндия	1,6	1,2	1,1	1,1	1,1	12	15	15	15	15	Финляндия
Бразилия	0,9	1,0	0,6	1,1	1,1	21	19	26	16	16	Бразилия
Польша	1,1	1,7	1,2	1,0	1,1	20	11	14	18	17	Польша
Швейцария	1,5	1,1	1,1	1,0	0,9	14	16	16	19	18	Швейцария
Беларусь	1,4	1,0	0,8	0,7	0,8	15	17	19	21	19	Беларусь
Швеция	0,4	0,7	0,5	0,7	0,8	30	23	24	22	20	Швеция
Чехия	1,2	0,7	0,7	0,7	0,8	19	24	21	23	21	Чехия
Үндістан	0,8	0,8	0,9	0,7	0,8	24	21	18	24	22	Индия
Канада	0,9	0,4	0,5	0,6	0,7	22	32	27	25	23	Канада
Бельгия	0,6	0,7	0,7	0,8	0,6	26	22	20	20	24	Бельгия
Грекия	0,1	0,1	0,0	1,0	0,2	45	42	59	17	25	Греция

1998-2002 жылдардағы СЭҚ ТН бөлімі бойынша экспорттық жеткізілімдердің құрылымы
Структура экспортных поставок по разделам ТН ВЭД за 1998-2002 годы

Бөлім- нің нөмірі	Бөлімнің атауы	1998		1999		2000		2001		2002		Наименование раздела
		млн. АҚШ дол- лары	қоры- тынды- сына %-бен	млн. АҚШ дол- лары	қоры- тынды- сына %-бен	млн. АҚШ дол- лары	қоры- тынды- сына %-бен	млн. АҚШ дол- лары	қоры- тынды- сына %-бен	млн. АҚШ дол- лары	қоры- тынды- сына %-бен	
Номер раздела		млн. дол- ларов США	в % к итогу	млн. дол- ларов США	в % к итогу	млн. дол- ларов США	в % к итогу	млн. дол- ларов США	в % к итогу	млн. дол- ларов США	в % к итогу	
	БАРЛЫҒЫ	5334,1	100,0	5871,6	100,0	8812,2	100,0	8639,1	100,0	9670,3	100,0	ВСЕГО
	ТМД елдері	2107,8	100,0	1510,5	100,0	2336,7	100,0	2644,6	100,0	2194,4	100,0	Страны СНГ
	Басқа елдер	3226,3	100,0	4361,1	100,0	6475,5	100,0	5994,5	100,0	7475,9	100,0	Другие страны
	Соның ішінде:											в том числе:
1	Тірі малдар;											Живые животные;
	мал өнімдері	29,3	0,5	21,7	0,4	10,5	0,1	18,1	0,2	19,2	0,2	продукты животного
	ТМД елдері	25,2	1,2	17,2	1,1	6,8	0,3	15,6	0,6	14,9	0,7	происхождения
	Басқа елдер	4,1	0,1	4,5	0,1	3,7	0,1	2,5	0,0	4,3	0,1	Страны СНГ
2	Өсімдік өнімдері	366,8	6,9	378,5	6,4	559,7	6,4	392,7	4,5	408,2	4,2	Другие страны
	ТМД елдері	299,2	14,2	332,4	22,0	432,6	18,5	292,5	11,1	151,7	6,9	Продукты растительного
	Басқа елдер	67,6	2,1	46,1	1,1	127,1	2,0	100,2	1,7	256,5	3,4	происхождения
3	Мал немесе өсімдіктен											Страны СНГ
	алынған тоң майлар және											Другие страны
	майлар; оларды ыдырату-											Жиры и масла животно-
	дан алынған өнімдер;											го или растительного
	дайын тағамдық майлар;											происхождения; продук-
	мал немесе өсімдіктен											ты их расщепления; гото-
	алынған балауыздар	0,7	0,0	1,0	0,0	1,5	0,0	4,2	0,0	3,8	0,0	вые пищевые жиры; вос-
	ТМД елдері	0,7	0,0	1,0	0,1	1,5	0,1	4,2	0,2	3,8	0,2	ки животного или расти-
	Басқа елдер	0,0	0,0	0,0	0,0	0,0	0,0	0,0	0,0	0,0	0,0	тельного происхождения
4	Дайын тағамдық өнімдер;											Страны СНГ
	алкогольді және алкоголь-											Другие страны
	сіз ішімдіктер және сірке											Готовые пищевые про-
	суы; темекі және оны											дукты; алкогольные и
	алмастырғыштар	38,2	0,7	22,8	0,4	33,2	0,4	43,5	0,5	39,1	0,4	безалкогольные напитки
	ТМД елдері	29,7	1,4	16,2	1,1	26,5	1,1	33,2	1,3	33,6	1,5	и уксус; табак и его
	Басқа елдер	8,5	0,3	6,6	0,2	6,7	0,1	10,3	0,2	5,5	0,1	заменители
5	Минералды өнімдер	2302,0	43,2	2731,1	46,5	4790,6	54,4	5028,8	58,2	5917,5	61,2	Страны СНГ
	ТМД елдері	1286,9	61,1	723,1	47,9	1284,5	55,0	1598,7	60,5	1344,0	61,2	Другие страны
	Басқа елдер	1015,1	31,5	2008,0	46,0	3506,1	54,1	3430,1	57,2	4573,5	61,2	Минеральные продукты
												Страны СНГ
												Другие страны

Бөлім- нің нөмірі	Бөлімнің атауы	1998		1999		2000		2001		2002		Наименование раздела
		млн. АҚШ дол- лары	қоры- тынды- сына %-бен	млн. АҚШ дол- лары	қоры- тынды- сына %-бен	млн. АҚШ дол- лары	қоры- тынды- сына %-бен	млн. АҚШ дол- лары	қоры- тынды- сына %-бен	млн. АҚШ дол- лары	қоры- тынды- сына %-бен	
Номер раздела		млн. дол- ларов США	в % к итогу	млн. дол- ларов США	в % к итогу	млн. дол- ларов США	в % к итогу	млн. дол- ларов США	в % к итогу	млн. дол- ларов США	в % к итогу	
6	Химия және соған байла- нысты өнеркәсіп салала- рының өнімдері	337,8	6,3	335,3	5,7	378,2	4,3	405,9	4,7	418,6	4,3	Продукция химической и связанных с ней отрас- лей промышленности
	ТМД елдері	236,5	11,2	201,6	13,3	247,6	10,6	255,9	9,7	215,9	9,8	Страны СНГ
	Басқа елдер	101,3	3,1	133,7	3,1	130,6	2,0	150,0	2,5	202,7	2,7	Другие страны
7	Полимер материалдары, пластмассалар және солардан жасалған бұйым- дар; каучук және резина және солардан жасалған бұйымдар	9,7	0,2	8,3	0,1	4,6	0,1	6,2	0,1	8,4	0,1	Полимерные материалы, пластмассы и изделия из них; каучук и резина и изделия из них
	ТМД елдері	9,4	0,4	7,8	0,5	3,9	0,2	5,5	0,2	7,6	0,3	Страны СНГ
	Басқа елдер	0,3	0,0	0,5	0,0	0,7	0,0	0,7	0,0	0,8	0,0	Другие страны
8	Өңделмеген тері және былғары (былғары шикіза- ты), былғары, табиғи үлбір және солардан дайындал- ған бұйымдар; қайыс-ер бұйымдары және жегу әбзелдері; жол бұйымдары, сумкалар және соған ұқсас тауарлар; мал ішегінен жасалған бұйымдар (табиғи жібектен дайындалған кетгут)	33,2	0,6	25,4	0,4	23,2	0,3	21,5	0,2	32,8	0,3	Необработанные шкуры и кожа (кожевенное сырье), кожа, натураль- ный мех и изделия из них; шорно-седельные изделия и упряжь; до- рожные принадлежности, сумки и аналогичные им товары; изделия из кишок животных (кр. кетгута из натураль- ного шелка)
	ТМД елдері	2,7	0,1	1,5	0,1	3,1	0,1	4,5	0,2	2,5	0,1	Страны СНГ
	Басқа елдер	30,5	0,9	23,9	0,5	20,1	0,3	17,0	0,3	30,3	0,4	Другие страны
9	Ағаш және ағаш бұйымда- ры; ағаш көмір; тоз және одан жасалған бұйымдар; сабаннан, альфадан жасал- ған бұйымдар және өзге өру материалдары, көрзең- ке бұйымдары және басқа өрілген бұйымдар	3,4	0,1	6,2	0,1	7,4	0,1	8,4	0,1	5,2	0,1	Древесина и изделия из древесины; древесный уголь; пробка и изделия из нее; изделия из соло- мы, альфы и из прочих материалов для плете- ния; корзиночные и др.
	ТМД елдері	3,2	0,2	4,2	0,3	5,1	0,2	5,3	0,2	3,1	0,1	плетеные изделия Страны СНГ
	Басқа елдер	0,2	0,0	2,0	0,0	2,3	0,0	3,1	0,1	2,1	0,0	Другие страны
10	Ағаштан немесе басқа тал- шықты целлюлоза матери- алдарынан алынған масса; қайта қалпына келтірілетін қағаз, картон (макулатура және қағаз қалдықтары);	7,1	0,1	9,2	0,2	3,9	0,0	9,1	0,1	6,5	0,1	Масса из древесины или из других волокнистых целлюлозных матери- алов; регенерируемая бумага, картон (макулатура и отходы)
	ТМД елдері	2,5	0,1	1,5	0,1	2,3	0,1	5,9	0,2	4,6	0,2	Страны СНГ
	Басқа елдер	4,6	0,1	7,7	0,2	1,6	0,0	3,2	0,1	1,9	0,0	Другие страны
11	Тоқыма материалдар және тоқыма бұйымдары	74,5	1,4	62,7	1,1	97,9	1,1	94,9	1,1	115,4	1,2	Текстильные материалы и текстильные изделия
	ТМД елдері	12,6	0,6	11,9	0,8	12,5	0,5	45,8	1,7	46,4	2,1	Страны СНГ
	Басқа елдер	61,9	1,9	50,8	1,2	85,4	1,3	49,1	0,8	69,0	0,9	Другие страны
12	Аяқ киім, бас киімдер, қол шатырлар, күннен қорғай- тын шатыр, жиналмалы таяқтар, солқылдақ шы- бықтар, қамшылар және олардың бөлшектері; өң- делген қауырсын және одан жасалған бұйымдар; жасанды гүлдер және адам шашынан жасалған бұйымдар	2,4	0,0	6,7	0,1	1,5	0,0	2,8	0,0	0,8	0,0	Обувь, головные уборы, зонты, солнцезащитные зонты, трости, трости- сиденья, хлысты, кнуты и их части, обработан- ные перья и изделия из них; искусственные цветы и изделия из человеческого волоса
	ТМД елдері	2,4	0,1	6,6	0,4	1,5	0,1	2,4	0,1	0,7	0,0	Страны СНГ
	Басқа елдер	0,0	0,0	0,1	0,0	0,0	0,0	0,4	0,0	0,1	0,0	Другие страны
13	Тастан, ғаныштаң, цемент- тең, талшықтастан, қабат- тастан, т.с.с. материалдар- дан жасалған бұйымдар; қыш бұйымдары; шыны және одан жасалған бұйымдар	4,6	0,1	2,5	0,0	2,6	0,0	3,4	0,0	1,9	0,0	Изделия из камня, гипса, цемента, асбеста, слюды и из аналогичных материалов; керами- ческие изделия; стекло и изделия из него
	ТМД елдері	4,5	0,2	2,1	0,1	2,2	0,1	2,3	0,1	1,8	0,1	Страны СНГ
	Басқа елдер	0,1	0,0	0,4	0,0	0,4	0,0	1,1	0,0	0,1	0,0	Другие страны

Бөлім- нің нөмірі	Бөлімнің атауы	1998		1999		2000		2001		2002		Наименование раздела
		млн. АҚШ дол- лары	қоры- тынды- сына %-бен	млн. АҚШ дол- лары	қоры- тынды- сына %-бен	млн. АҚШ дол- лары	қоры- тынды- сына %-бен	млн. АҚШ дол- лары	қоры- тынды- сына %-бен	млн. АҚШ дол- лары	қоры- тынды- сына %-бен	
Номер раздела		млн. дол- ларов США	в % к итогу	млн. дол- ларов США	в % к итогу	млн. дол- ларов США	в % к итогу	млн. дол- ларов США	в % к итогу	млн. дол- ларов США	в % к итогу	
14	Инжу; асыл немесе жарты- лай асыл тастар, қымбат бағалы металдармен жа- латылған қымбат бағалы металдар және олардан жасалған бұйымдар; бижутерия; тиындар	240,4	4,5	285,5	4,9	387,6	4,4	264,6	3,1	269,5	2,8	Жемчуг; драгоценные или полудрагоценные камни, драгоценные металлы, плакирован- ные драгоценными металлами, и изделия из них; бижутерия; монеты
	ТМД елдері	0,0	0,0	0,6	0,0	0,0	0,0	0,0	0,0	1,3	0,1	Страны СНГ
	Басқа елдер	240,4	7,5	284,9	6,5	387,6	6,0	264,6	4,4	268,2	3,6	Другие страны
15	Қымбат емес металдар және олардан жасалған бұйымдар	1732,2	32,5	1817,2	30,9	2273,7	25,8	2109,9	24,4	2234,1	23,1	Недрагоценные металлы и изделия из них
	ТМД елдері	87,4	4,1	88,6	5,9	181,5	7,8	237,5	9,0	244,1	11,1	Страны СНГ
	Басқа елдер	1644,8	51,0	1728,6	39,6	2092,2	32,3	1872,4	31,2	1990,0	26,6	Другие страны
16	Машиналар, жабдықтар мен механизмдер; электр- техникалық жабдықтар; олардың бөлшектері; ды- быс жазатын және дыбыс шығаратын құрылғылар; телевизия көрінісі мен ды- бысын жазатын және қайта көрсететін құрылғылар; олардың бөлшектері	79,1	1,5	104,3	1,8	146,2	1,7	132,8	1,5	112,2	1,2	Машины, оборудование и механизмы; электро- техническое оборудо- вание; их части; звуко- записывающая и звуко- воспроизводящая аппа- ратура; аппаратура для записи и воспроизведе- ния телевизионного изображения и звука; их
	мен жабдықтары	61,9	2,9	58,8	3,9	67,2	2,9	71,6	2,7	71,1	3,2	части и принадлежности
	ТМД елдері	17,2	0,5	45,5	1,0	79,0	1,2	61,2	1,0	41,1	0,5	Страны СНГ
	Басқа елдер											Другие страны
17	Жер үсті көліктерінің құ- ралдары, ұшу аппараттары, жүзу құралдары және кө- лікке жатқызылатын құ- рылғылар мен жабдықтар	46,0	0,9	36,8	0,6	52,8	0,6	69,0	0,8	52,6	0,5	Средства наземного транспорта, летатель- ные аппараты, плавучие средства и относящиеся к транспорту устройства и оборудование
	ТМД елдері	34,8	1,7	30,6	2,0	29,3	1,3	54,6	2,1	38,3	1,7	Страны СНГ
	Басқа елдер	11,2	0,3	6,2	0,1	23,5	0,4	14,4	0,2	14,3	0,2	Другие страны
18	Оптикалық, фотография- лық, кинематографиялық, өлшеу, бақылау, дәлдеу, медициналық және хирур- гиялық саймандар мен аппараттар, сағаттар, музыкалық аспаптар; олардың бөлшектері мен	6,4	0,1	7,1	0,1	29,1	0,3	17,6	0,2	16,6	0,2	Приборы и аппараты оптические, фотографи- ческие, кинематографи- ческие, измерительные, контрольные, прецизион- ные, медицинские или хирургические, часы, му- зыкальные инструменты; их части и принадлежности
	жабдықтары	5,5	0,3	3,2	0,2	23,9	1,0	6,8	0,3	7,1	0,3	Страны СНГ
	ТМД елдері	0,9	0,0	3,9	0,1	5,2	0,1	10,8	0,2	9,5	0,1	Другие страны
	Басқа елдер											Разные промышленные
20	Өртүрлі өнеркәсіп тауарлары	1,5	0,0	1,4	0,0	3,5	0,0	3,5	0,0	1,9	0,0	товары
	ТМД елдері	1,5	0,1	0,7	0,0	2,6	0,1	2,2	0,1	1,7	0,1	Страны СНГ
	Басқа елдер	0,0	0,0	0,7	0,0	0,9	0,0	1,3	0,0	0,2	0,0	Другие страны
21	Өнер туындылары, кол- лекциялау заттары және антиквариат	0,1	0,0	0,0	0,0	0,0	0,0	0,0	0,0	0,0	0,0	Произведения искусства, предметы коллекциони- рования и антиквариат
	ТМД елдері	0,0	0,0	0,0	0,0	0,0	0,0	0,0	0,0	0,0	0,0	Страны СНГ
	Басқа елдер	0,1	0,0	0,0	0,0	0,0	0,0	0,0	0,0	0,0	0,0	Другие страны
	Өзгелері	18,7	0,4	7,9	0,1	4,5	0,1	2,2	0,0	6,0	0,1	Прочие
	ТМД елдері	1,2	0,1	0,9	0,1	2,1	0,1	0,1	0,0	0,2	0,0	Страны СНГ
	Басқа елдер	17,5	0,5	7,0	0,2	2,4	0,0	2,1	0,0	5,8	0,1	Другие страны

1998-2002 жылдардағы СЭҚ ТН бөлімі бойынша импорттық жеткізілімдердің құрылымы
Структура импортных поставок по разделам ТН ВЭД за 1998-2002 годы

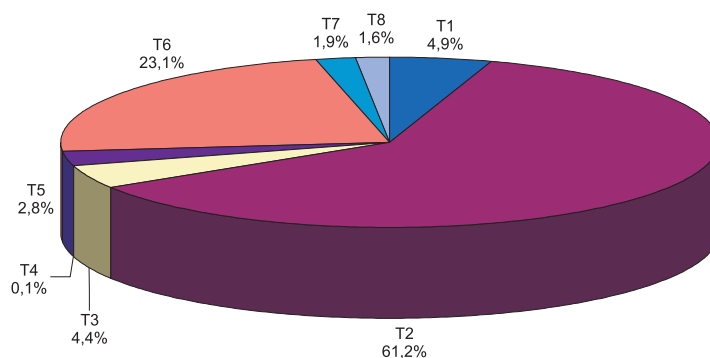
Бөлім- нің нөмірі	Бөлімнің атауы	1998		1999		2000		2001		2002		Наименование раздела
		млн. АҚШ дол- лары	қоры- тынды- сына %-бен	млн. АҚШ дол- лары	қоры- тынды- сына %-бен	млн. АҚШ дол- лары	қоры- тынды- сына %-бен	млн. АҚШ дол- лары	қоры- тынды- сына %-бен	млн. АҚШ дол- лары	қоры- тынды- сына %-бен	
Номер раздела		млн. дол- ларов США	в % к итогу	млн. дол- ларов США	в % к итогу	млн. дол- ларов США	в % к итогу	млн. дол- ларов США	в % к итогу	млн. дол- ларов США	в % к итогу	
	БАРЛЫҒЫ	4313,9	100,0	3655,1	100,0	5040,0	100,0	6446,0	100,0	6584,0	100,0	ВСЕГО
	ТМД елдері	2054,0	100,0	1603,8	100,0	2731,7	100,0	3309,5	100,0	3043,2	100,0	Страны СНГ
	Басқа елдер	2259,9	100,0	2051,3	100,0	2308,3	100,0	3136,5	100,0	3540,8	100,0	Другие страны
	соның ішінде:											в том числе:
1	Тірі малдар;											Живые животные;
	мал өнімдері	65,3	1,5	44,5	1,2	69,1	1,4	75,7	1,2	70,4	1,1	продукты животного
	ТМД елдері	14,2	0,7	23,6	1,5	49,5	1,8	51,7	1,6	38,2	1,3	происхождения
	Басқа елдер	51,1	2,3	20,9	1,0	19,6	0,8	24,0	0,8	32,2	0,9	Страны СНГ
2	Өсімдік өнімдері	48,8	1,1	53,3	1,5	60,6	1,2	69,0	1,1	76,9	1,2	Другие страны
	ТМД елдері	8,4	0,4	11,1	0,7	20,9	0,8	21,2	0,6	12,7	0,4	Продукты растительного
	Басқа елдер	40,4	1,8	42,2	2,1	39,7	1,7	47,8	1,5	64,2	1,8	происхождения
3	Мал немесе өсімдіктен											Страны СНГ
	алынған тоқ майлар және											Другие страны
	майлар; оларды ыдырату-											Жиры и масла живот-
	дан алынған өнімдер;											ного или растительного
	дайын тағамдық майлар;											происхождения; продук-
	мал немесе өсімдіктен											ты их расщепления;
	алынған балауыздар	41,8	1,0	37,4	1,0	46,2	0,9	55,5	0,9	62,2	0,9	готовые пищевые жиры;
	ТМД елдері	15,2	0,7	13,9	0,9	33,9	1,2	36,9	1,1	41,8	1,4	воски животного или рас-
	Басқа елдер	26,6	1,2	23,5	1,1	12,3	0,5	18,6	0,6	20,4	0,6	тительного происхождения
4	Дайын тағамдық өнімдер;											Страны СНГ
	алкогольді және алкоголь-											Другие страны
	сіз ішімдіктер және сірке											Готовые пищевые про-
	суы; темекі және оны											дукты; алкогольные и
	алмастырғыштар	292,9	6,8	241,6	6,6	289,9	5,8	331,0	5,1	333,0	5,1	безалкогольные напитки
	ТМД елдері	90,6	4,4	109,1	6,8	158,8	5,8	144,4	4,4	148,6	4,9	и уксус; табак и его
	Басқа елдер	202,3	9,0	132,5	6,5	131,1	5,7	186,6	6,0	184,4	5,2	заменители
5	Минералды өнімдер	733,6	17,0	421,7	11,5	657,6	13,0	904,4	14,0	822,9	12,5	Страны СНГ
	ТМД елдері	671,4	32,7	358,0	22,3	565,3	20,7	789,5	23,9	760,3	25,0	Другие страны
	Басқа елдер	62,2	2,8	63,7	3,1	92,3	4,0	114,9	3,7	62,6	1,8	Продукция химической и
6	Химия және соған байла-											связанных с ней отрас-
	нысты өнеркәсіп салала-											лей промышленности
	рының өнімдері	416,2	9,6	341,8	9,4	545,8	10,8	667,1	10,3	715,7	10,9	Страны СНГ
	ТМД елдері	198,0	9,6	179,0	11,2	320,7	11,7	367,5	11,1	348,8	11,5	Другие страны
	Басқа елдер	218,2	9,7	162,8	7,9	225,2	9,8	299,6	9,6	366,9	10,4	Полимерные матери-
7	Полимер материалдары,											алы, пластмассы и
	пластмассалар және со-											изделия из них; каучук и
	лардан жасалған бұйым-											резина и изделия из них
	дар; каучук және резина											Страны СНГ
	және солардан жасалған											Другие страны
	бұйымдар	142,3	3,3	116,1	3,2	193,2	3,8	239,8	3,7	267,9	4,1	Необработанные шкуры
	ТМД елдері	62,4	3,0	56,4	3,5	107,2	3,9	137,4	4,2	133,0	4,4	и кожа (кожевенное
	Басқа елдер	79,9	3,5	59,7	2,9	86,0	3,7	102,4	3,3	134,9	3,8	сырье), кожа, натураль-
8	Өңделмеген тері және											ный мех и изделия из
	былғары (былғары шикіза-											них; шорно-седельные
	ты), былғары, табиғи үлбір											изделия и упряжь; до-
	және солардан дайындал-											рожные принадлежност-
	ған бұйымдар; қайыс-ер											ти, сумки и аналогичные
	бұйымдары және жегу											им товары; изделия из
	әбзелдері; жол бұйымда-											кишок животных
	ры, сумкалар және соған											(кр. кетгута из
	ұқсас тауарлар; мал ішегі-											натурального шелка)
	нен жасалған бұйымдар											Страны СНГ
	(табиғи жібектен дайын-											Другие страны
	далған кетгут)	3,0	0,1	2,6	0,1	3,0	0,1	4,2	0,1	6,3	0,1	Древесина и изделия из
	ТМД елдері	0,6	0,0	0,6	0,0	1,0	0,0	1,9	0,1	1,2	0,0	древесины; древесный
	Басқа елдер	2,4	0,1	2,0	0,1	2,0	0,1	2,3	0,1	5,1	0,1	уголь; пробка и изделия
9	Ағаш және ағаш бұйымда-											из нее; изделия из соло-
	ры; ағаш көмір; тоз және											мы, альфы и из прочих
	одан жасалған бұйымдар;											материалов для плете-
	сабаннан, альфадан											ния; корзиночные и др.
	жасалған бұйымдар және											плетеные изделия
	өзге еру материалдары,											Страны СНГ
	көрзеңке бұйымдары және											Другие страны
	басқа өрілген бұйымдар	53,2	1,2	27,6	0,8	52,3	1,0	71,5	1,1	62,9	1,0	
	ТМД елдері	35,6	1,7	19,4	1,2	41,9	1,5	55,0	1,7	42,5	1,4	
	Басқа елдер	17,6	0,8	8,2	0,4	10,3	0,4	16,5	0,5	20,4	0,6	

Бөлім- нің нөмірі	Бөлімнің атауы	1998		1999		2000		2001		2002		Наименование раздела
		млн. АҚШ дол- лары	қоры- тынды- сына %-бен	млн. АҚШ дол- лары	қоры- тынды- сына %-бен	млн. АҚШ дол- лары	қоры- тынды- сына %-бен	млн. АҚШ дол- лары	қоры- тынды- сына %-бен	млн. АҚШ дол- лары	қоры- тынды- сына %-бен	
Номер раздела		млн. дол- ларов США	в % к итогу	млн. дол- ларов США	в % к итогу	млн. дол- ларов США	в % к итогу	млн. дол- ларов США	в % к итогу	млн. дол- ларов США	в % к итогу	
10	Ағаштан немесе басқа талшықты целлюлоза материалдарынан алынған масса; қайта қалпына келтірілетін қағаз, картон (макулатура және қағаз қалдықтары);	103,9	2,4	89,3	2,4	132,6	2,6	166,1	2,6	167,3	2,5	Масса из древесины или из других волокнистых целлюлозных материа- лов; регениерируемая бумага, картон
	ТМД елдері	34,2	1,7	33,5	2,1	69,1	2,5	78,7	2,4	73,8	2,4	(макулатура и отходы)
	Басқа елдер	69,7	3,1	55,8	2,7	63,5	2,8	87,4	2,8	93,5	2,6	Страны СНГ
11	Тоқыма материалдар және тоқыма бұйымдары	68,0	1,6	55,0	1,5	65,6	1,3	75,6	1,2	102,1	1,6	Текстильные материалы
	ТМД елдері	21,7	1,1	15,8	1,0	26,0	1,0	28,3	0,9	29,7	1,0	и текстильные изделия
	Басқа елдер	46,3	2,0	39,2	1,9	39,6	1,7	47,3	1,5	72,4	2,0	Страны СНГ
12	Аяқ киім, бас киімдер, қол шатырлар, күннен қорғайтын шатыр, жиналмалы таяқтар, солқылдақ шыбықтар, қамшылар және олардың бөлшектері; өңделген қауырсын және одан жасалған бұйымдар; жасанды гүлдер және адам шашынан жасалған бұйымдар	14,8	0,3	24,7	0,7	22,7	0,5	15,0	0,2	23,4	0,4	Обувь, головные уборы, зонты, солнцезащитные зонты, трости, трости-сиденья, хлысты, кнуты и их части, обрабо- тан-ные перья и изделия из них; искусственные цветы и изделия из
	ТМД елдері	3,2	0,2	1,9	0,1	3,1	0,1	3,2	0,1	2,8	0,1	человеческого волоса
	Басқа елдер	11,6	0,5	22,8	1,1	19,6	0,8	11,8	0,4	20,6	0,6	Страны СНГ
13	Тастаң, ғаныштаң, цемент-тең талшықтастаң, қабат-тастаң, т.с.с. материалдардан жасалған бұйымдар; қыш бұйымдары; шыны және одан жасалған бұйымдар	109,9	2,5	77,3	2,1	110,2	2,2	114,2	1,8	136,2	2,1	Изделия из камня, гипса, цемента, асбеста, слюды и из аналогичных материалов; керами- ческие изделия; стекло
	ТМД елдері	47,8	2,3	40,9	2,6	64,4	2,4	67,0	2,0	72,8	2,4	и изделия из него
	Басқа елдер	62,1	2,7	36,4	1,8	45,8	2,0	47,2	1,5	63,4	1,8	Страны СНГ
14	Инжу; асыл немесе жартылай асыл тастар, қымбат бағалы металдармен жалатылған қымбат бағалы металдар және олардан жасалған бұйымдар; бижутерия; тиындар	15,5	0,4	14,3	0,4	14,5	0,3	12,3	0,2	6,3	0,1	Другие страны
	ТМД елдері	1,2	0,1	2,5	0,2	6,1	0,2	1,2	0,0	2,6	0,1	Жемчуг; драгоценные или полудрагоценные камни, драгоценные металлы, плакирован- ные драгоценными металлами, и изделия из
	Басқа елдер	14,3	0,6	11,8	0,6	8,4	0,4	11,1	0,4	3,7	0,1	них; бижутерия; монеты
15	Қымбат емес металдар және олардан жасалған бұйымдар	497,9	11,5	339,5	9,3	562,9	11,2	889,5	13,8	738,0	11,2	Страны СНГ
	ТМД елдері	302,2	14,7	164,4	10,3	354,7	13,0	493,2	14,9	371,3	12,2	Недрагоценные металлы и изделия из них
	Басқа елдер	195,7	8,7	175,1	8,5	208,2	9,0	396,3	12,6	366,7	10,4	Страны СНГ
16	Машиналар, жабдықтар мен механизмдер; электр-техникалық жабдықтар; олардың бөлшектері; дыбыс жазатын және дыбыс шығаратын құрылғылар; телевизия көрінісі мен дыбысын жазатын және қайта көрсететін құрылғылар; олардың бөлшектері мен жабдықтары	1027,0	23,8	961,0	26,3	1402,4	27,8	1852,2	28,7	1881,7	28,6	Другие страны
	ТМД елдері	231,5	11,3	227,7	14,2	425,1	15,6	539,6	16,3	481,8	15,8	Машины, оборудование и механизмы; электро- техническое оборудо- вание; их части; звуко- записывающая и звуко- воспроизводящая аппа- ратура; аппаратура для записи и воспроизведе- ния телевизионного изображения и звука; их части и принадлежности
	Басқа елдер	795,5	35,2	733,3	35,7	977,3	42,3	1312,6	41,8	1399,9	39,5	Страны СНГ
17	Жер үсті көліктерінің құралдары, ұшу аппараттары, жүзу құралдары және көлікке жатқызылатын құрылғылар мен жабдықтар	439,0	10,2	619,8	17,0	563,0	11,2	625,0	9,7	803,2	12,2	Средства наземного транспорта, летатель- ные аппараты, плавучие средства и относящиеся к транспорту устройства и оборудование
	ТМД елдері	281,8	13,7	317,9	19,8	403,3	14,8	411,6	12,4	400,1	13,1	Страны СНГ
	Басқа елдер	157,2	7,0	301,9	14,7	159,7	6,9	213,4	6,8	403,1	11,4	Другие страны

Бөлім- нің нөмірі	Бөлімнің атауы	1998		1999		2000		2001		2002		Наименование раздела
		млн. АҚШ дол- лары	қоры- тынды- сына %-бен	млн. АҚШ дол- лары	қоры- тынды- сына %-бен	млн. АҚШ дол- лары	қоры- тынды- сына %-бен	млн. АҚШ дол- лары	қоры- тынды- сына %-бен	млн. АҚШ дол- лары	қоры- тынды- сына %-бен	
Номер раздела		млн. дол- ларов США	в % к итогу	млн. дол- ларов США	в % к итогу	млн. дол- ларов США	в % к итогу	млн. дол- ларов США	в % к итогу	млн. дол- ларов США	в % к итогу	
18	Оптикалық, фотография- лық, кинематографиялық, өлшеу, бақылау, дәлдеу, медициналық және хирур- гиялық саймандар мен аппараттар, сағаттар, музыкалық аспаптар; олардың бөлшектері мен жабдықтары	99,7	2,3	97,1	2,7	134,9	2,7	159,3	2,5	165,7	2,5	Приборы и аппараты оптические, фотографи- ческие, кинематографи- ческие, измерительные, контрольные, прецизион- ные, медицинские или хирургические, часы, му- зыкальные инструменты; их части и принадлежности
	ТМД елдері	19,5	0,9	13,0	0,8	43,2	1,6	43,0	1,3	41,8	1,4	Страны СНГ
	Басқа елдер	80,2	3,5	84,1	4,1	91,7	4,0	116,3	3,7	123,9	3,5	Другие страны
20	Әртүрлі өнеркәсіп тауарлары	138,6	3,2	88,9	2,4	102,3	2,0	115,4	1,8	139,3	2,1	Разные промышленные товары
	ТМД елдері	12,5	0,6	14,0	0,9	32,8	1,2	36,1	1,1	37,6	1,2	Страны СНГ
	Басқа елдер	126,1	5,6	74,9	3,7	69,5	3,0	79,3	2,5	101,7	2,9	Другие страны
21	Өнер туындылары, кол- лекциялау заттары және антиквариат	0,0	0,0	0,0	0,0	3,2	0,1	0,1	0,0	0,1	0,0	Произведения искусства, предметы коллекциони- рования и антиквариат
	ТМД елдері	0,0	0,0	0,0	0,0	3,2	0,1	0,1	0,0	0,0	0,0	Страны СНГ
	Басқа елдер	0,0	0,0	0,0	0,0	0,0	0,0	0,0	0,0	0,1	0,0	Другие страны
	Өзгелері	2,5	0,1	1,6	0,0	8,0	0,2	3,1	0,0	2,5	0,0	Прочие
	ТМД елдері	2,0	0,1	1,1	0,1	1,5	0,1	2,0	0,1	1,8	0,1	Страны СНГ
	Басқа елдер	0,5	0,0	0,5	0,0	6,5	0,3	1,1	0,0	0,7	0,0	Другие страны

2002 жылғы негізгі тауар топтары бойынша экспорт пен импорттың құрылымы
Структура экспорта и импорта по основным товарным группам в 2002 году

Экспорттағы негізгі тауар топтарының үлесі
Доля основных товарных групп в экспорте



T1 - Азық - түлік тауарлары және оларды өндіруге арналған шикізат\

Продовольственные товары и сырье для их производства

T2 - Минералды өнімдер\ Минеральные продукты

T3 - Химия өнімі, пластмасса, каучук\ Химическая продукция, пластмасса, каучук

T4 - Ағаш, целлюлоза және қағаз бұйымдары\ Древесина, целлюлозные и бумажные изделия

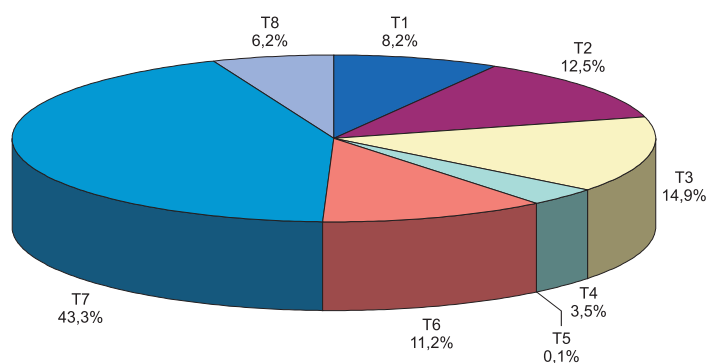
T5 - Қымбат бағалы металдар және олардан жасалған бұйымдар\ Драгоценные металлы и изделия из них

T6 - Асыл емес металдар және олардан жасалған бұйымдар\ Неблагородные металлы и изделия из них

T7 - Машиналар, жабдық, көлік, аспаптар\ Машины, оборудование, транспорт, приборы

T8 - Өзгелері \ Прочие

Импорттағы негізгі тауар топтарының үлесі Доля основных товарных групп в импорте



T1 - Азық - түлік тауарлары және оларды өндіруге арналған шикізат\

Продовольственные товары и сырье для их производства

T2 - Минералды өнімдер\ Минеральные продукты

T3 - Химия өнімі, пластмасса, каучук\ Химическая продукция, пластмассы, каучук

T4 - Ағаш, целлюлоза және қағаз бұйымдары\ Древесина, целлюлозные и бумажные изделия

T5 - Қымбат бағалы металдар және олардан жасалған бұйымдар\ Драгоценные металлы и изделия из них

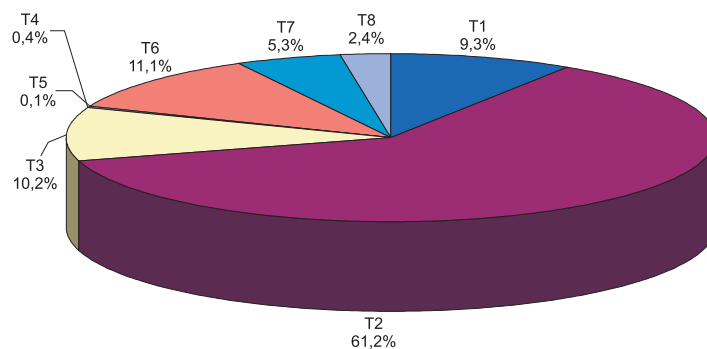
T6 - Асыл емес металдар және олардан жасалған бұйымдар\ Неблагородные металлы и изделия из них

T7 - Машиналар, жабдық, көлік, аспаптар\ Машины, оборудование, транспорт, приборы

T8 - Өзгелері \ Прочие

2002 жылғы негізгі тауар топтары бойынша ТМД елдерімен экспорттың және импорттың құрылымы Структура экспорта и импорта со странами СНГ по основным товарным группам в 2002 году

ТМД елдерімен экспорттағы негізгі тауар топтарының үлесі Доля основных товарных групп в экспорте со странами СНГ



T1 - Азық - түлік тауарлары және оларды өндіруге арналған шикізат\

Продовольственные товары и сырье для их производства

T2 - Минералды өнімдер\ Минеральные продукты

T3 - Химия өнімі, пластмасса, каучук\ Химическая продукция, пластмассы, каучук

T4 - Ағаш, целлюлоза және қағаз бұйымдары\ Древесина, целлюлозные и бумажные изделия

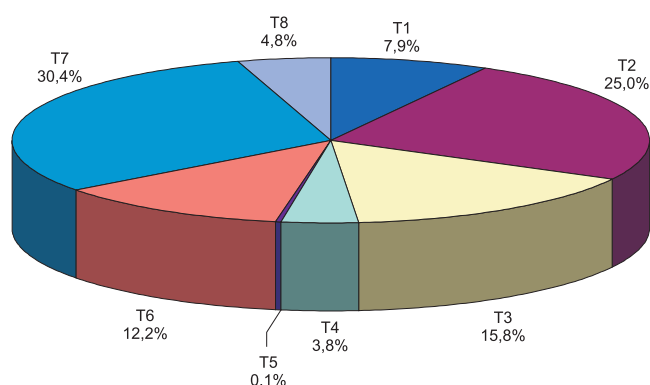
T5 - Қымбат бағалы металдар және олардан жасалған бұйымдар\ Драгоценные металлы и изделия из них

T6 - Асыл емес металдар және олардан жасалған бұйымдар\ Неблагородные металлы и изделия из них

T7 - Машиналар, жабдық, көлік, аспаптар\ Машины, оборудование, транспорт, приборы

T8 - Өзгелері \ Прочие

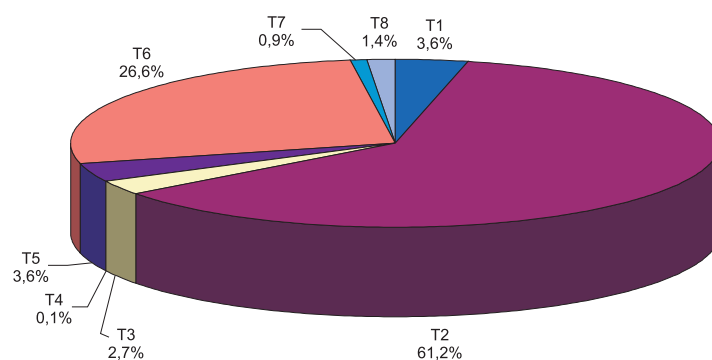
ТМД елдерімен импорттағы негізгі тауар топтарының үлесі
Доля основных товарных групп в импорте со странами СНГ



- T1 - Азық - түлік тауарлары және оларды өндіруге арналған шикізат\
 Продовольственные товары и сырье для их производства
 T2 - Минералды өнімдер\ Минеральные продукты
 T3 - Химия өнімі, пластмасса, каучук\ Химическая продукция, пластмассы, каучук
 T4 - Ағаш, целлюлоза және қағаз бұйымдары\ Древесина, целлюлозные и бумажные изделия
 T5 - Қымбат бағалы металдар және олардан жасалған бұйымдар\ Драгоценные металлы и изделия из них
 T6 - Асыл емес металдар және олардан жасалған бұйымдар\ Неблагородные металлы и изделия из них
 T7 - Машиналар, жабдық, көлік, аспаптар\ Машины, оборудование, транспорт, приборы
 T8 - Өзгелері \ Прочие

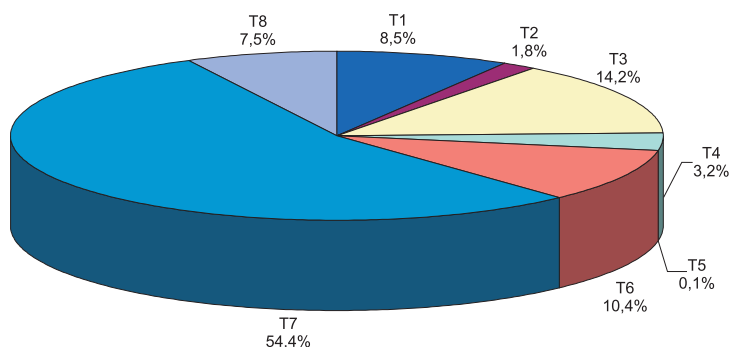
2002 жылғы негізгі тауар топтары бойынша басқа елдермен
экспорттың және импорттың құрылымы
Структура экспорта и импорта с другими странами
по основным товарным группам в 2002 году

Басқа елдермен экспорттағы негізгі тауар топтарының үлесі
Доля основных товарных групп в экспорте с другими странами



- T1 - Азық - түлік тауарлары және оларды өндіруге арналған шикізат\
 Продовольственные товары и сырье для их производства
 T2 - Минералды өнімдер\ Минеральные продукты
 T3 - Химия өнімі, пластмасса, каучук\ Химическая продукция, пластмассы, каучук
 T4 - Ағаш, целлюлоза және қағаз бұйымдары\ Древесина, целлюлозные и бумажные изделия
 T5 - Қымбат бағалы металдар және олардан жасалған бұйымдар\ Драгоценные металлы и изделия из них
 T6 - Асыл емес металдар және олардан жасалған бұйымдар\ Неблагородные металлы и изделия из них
 T7 - Машиналар, жабдық, көлік, аспаптар\ Машины, оборудование, транспорт, приборы
 T8 - Өзгелері \ Прочие

Басқа елдермен импорттағы негізгі тауар топтарының үлесі
Доля основных товарных групп в импорте с другими странами



- T1 - Азық - түлік тауарлары және оларды өндіруге арналған шикізат\
 Продовольственные товары и сырье для их производства
 T2 - Минералды өнімдер\ Минеральные продукты
 T3 - Химия өнімі, пластмасса, каучук\ Химическая продукция, пластмассы, каучук
 T4 - Ағаш, целлюлоза және қағаз бұйымдары\ Древесина, целлюлозные и бумажные изделия
 T5 - Қымбат бағалы металдар және олардан жасалған бұйымдар\ Драгоценные металлы и изделия из них
 T6 - Асыл емес металдар және олардан жасалған бұйымдар\ Неблагородные металлы и изделия из них
 T7 - Машиналар, жабдық, көлік, аспаптар\ Машины, оборудование, транспорт, приборы
 T8 - Өзгелері \ Прочие

1998-2002 жылдардағы негізгі сауда серіктестері бөлінісіндегі
экспорт пен импорттың құрылымы
Структура экспорта и импорта в разрезе основных
торговых партнеров за 1998-2002годы

Тауар тобының коды	Әріптес елдердің, тауар топтарының атаулары	1998		1999		2000		2001		2002		Наименование страны-партнера, товарной группы
		мың АҚШ доллары	қорытындысына %-бен	мың АҚШ доллары	қорытындысына %-бен	мың АҚШ доллары	қорытындысына %-бен	мың АҚШ доллары	қорытындысына %-бен	мың АҚШ доллары	қорытындысына %-бен	
Код товарной группы		тыс. долл-ларов США	в % к итогу	тыс. долл-ларов США	в % к итогу	тыс. долл-ларов США	в % к итогу	тыс. долл-ларов США	в % к итогу	тыс. долл-ларов США	в % к итогу	
	ӘЗІРБАЙДЖАН											АЗЕРБАЙДЖАН
	Экспорт-барлығы	29333,2	100,0	30923,3	100,0	46815,8	100,0	69323,9	100,0	112656,5	100,0	Экспорт-всего
03	одан											из него:
	Балық және шаян											Рыба и ракообразные,
	тәрізділер, моллюскілер											моллюски и др.водные
	және басқа да су											безпозвоночные
	омыртқасыздары	321,2	1,1	182,7	0,6	174,8	0,4	148,3	0,2	237,7	0,2	Хлебные злаки
10	Дәнді дақылдар	20933,2	71,4	18021,4	58,3	37751,1	80,6	47264,2	68,2	31645,1	28,1	Продукция мукомольно-
11	Ұн тарту-жарма өнеркәсі- бінің өнімі; уыт; крахмал; инулин	1418,8	4,8	268,1	0,9	192,3	0,4					крупяной промышлен-
24	Темекі және темекінің өнер- кәсіптік алмастырғыштары							1603,4	2,3	2472,3	2,2	ности; солод; крахмал; инулин
25	Тұз; күкірт; топырақ және тас; сылақ материалдары, әк және цемент	74,9	0,3	52,1	0,2	101,5	0,2	589,9	0,9	1289,4	1,1	Табак и промышленные заменители табака
26	Кең, қож және күл	426,4	1,5	555,0	1,8	808,1	1,7	525,2	0,8			Соль; сера; земли и ка-
27	Минералды отын, мұнай және мұнай өнімдері; битумды заттектер											мень; штукатурные мате-
28	Бейорганикалық химия өнімдері; бағалы, жерде сирек кездесетін метал- дардың, радиоактивті эле- менттердің қосылыстары	1799,2	6,1			480,5	1,0	9476,1	13,7	49168,1	43,6	риалы, известь и цемент
29	Органикалық химиялық қосылыстар	117,3	0,4	8,7	0,0	13,0	0,0	83,1	0,1	178,0	0,2	Руды, шлаки и зола
39	Пластмасса және одан жасалған бұйымдар	571,9	1,9	1097,6	3,5	1654,5	3,5					Топливо минеральное, нефть и нефтепродукты;
70	Шыны және одан жасалған бұйымдар	59,8	0,2	0,4	0,0	0,9	0,0	428,3	0,6	52,7	0,0	битуинозные вещества
72	Қара металдар	174,3	0,6	24,0	0,1	1756,6	3,8	11,7	0,0	18,2	0,0	Продукты неорганичес-
73	Қара металдан жасалған бұйымдар	20,8	0,1	1717,0	5,6	107,8	0,2	1008,0	1,5	1464,1	1,3	кой химии; соединения драгоценных, редкоре-
								281,7	0,4	1140,6	1,0	мельных металлов, ра-
												диоактивных элементов
												Органические хими-
												ческие соединения
												Пластмассы и изделия из них
												Стекло и изделия из него
												Черные металлы
												Изделия из черных металлов

Тауар тобының коды	Әріптес елдердің, тауар топтарының атаулары	1998		1999		2000		2001		2002		Наименование страны-партнера, товарной группы
		мың АҚШ доллары	қоры-тындысына %-бен	мың АҚШ доллары	қоры-тындысына %-бен	мың АҚШ доллары	қоры-тындысына %-бен	мың АҚШ доллары	қоры-тындысына %-бен	мың АҚШ доллары	қоры-тындысына %-бен	
Код товарной группы		тыс. долл. США	в % к итогу	тыс. долл. США	в % к итогу	тыс. долл. США	в % к итогу	тыс. долл. США	в % к итогу	тыс. долл. США	в % к итогу	
82	Қымбат емес металдардан жасалған аспаптар, пышақтар, қасықтар, шанышқылар; олардың бөлшектері	407,2	1,4	0,5	0,0	127,1	0,3	138,7	0,2	323,1	0,3	Инструмент, ножи, ложки, вилки из драгоценных металлов; их части
84	Реакторлар, қазандар, жабдықтар және механикалық құрылғылар; олардың бөлшектері	1306,9	4,5	1927,9	6,2	1047,3	2,2	2741,0	4,0	5050,0	4,5	Реакторы, котлы, оборудование и механические устройства; их части
85	Электр машиналары мен жабдықтар, дыбыс және телевизия көрінісін жазатын және қайта шығаратын аппаратура; олардың бөлшектері мен жабдықтары	248,2	0,8	92,2	0,3	164,4	0,4	534,6	0,8	1194,2	1,1	Электрические машины и оборудование, аппаратура для записи и воспроизведения звука и телевизионного изображения; их части и принадлежности
86	Т/ж локомотивтері және жылжымалы құрам, трамвайлар, т/ж және трамвай желісі үшін жол құрылғылары; олардың торабы және бөлшектері; сигнал беру жабдықтары	4,7	0,0	33,8	0,1	3,5	0,0	172,3	0,2	138,3	0,1	Локомотивы ж/д и подвижной состав, трамваи, путевые устройства для ж/д и трамвайной сети; их узлы и детали; сигнализационное оборудование
87	Жер үстіндегі көлік құралдары, т/ж басқа, олардың бөлшектері	25,5	0,1	255,1	0,8	100,1	0,2	212,3	0,3	1313,3	1,2	Средства наземного транспорта, кроме ж/д, их части
89	Кемелер, қайықтар және басқа жүзу құралдары			5135,0	16,6	788,4	1,7	1184,7	1,7	13844,7	12,3	Суда лодки и др. плавучие средства
90	Оптикалық, фотографиялық, кинематографиялық, өлшеу, бақылау, дәлдеу, медициналық және хирургиялық саймандар мен аппараттар; олардың бөлшектері мен жабдықтары	1176,4	4,0	1193,2	3,9	914,3	2,0	2759,9	4,0	2465,0	2,2	Приборы и аппараты оптические, фотографические, измерительные, контрольные, прецизионные, медицинские и хирургические; их части и принадлежности
	Өзгелер	246,5	0,8	358,6	1,2	629,6	1,3	160,5	0,2	661,7	0,6	Прочие
	Импорт-барлығы	10039,7	100,0	4261,5	100,0	9924,1	100,0	10731,6	100,0	15471,8	100,0	Импорт-всего
07	Одан:											из него:
	Көкөністер, жеуге жарамды тамыр жемістілер және түйнек жемістілер	2,4	0,0	1,7	0,0	0,3	0,0	0,5	0,0	2,8	0,0	Овощи, съедобные корнеплоды и клубнеплоды
08	Жеуге жарамды жемістер мен жаңғақтар	27,6	0,3	89,0	2,1	179,0	1,8	90,8	0,8	241,7	1,6	Съедобные плоды и орехи
20	Көкөністерді, жеміс-жидектерді қайта өңдеу өнімдері	78,2	0,8	45,6	1,1	42,7	0,4	22,5	0,2			Продукты переработки овощей, плодов
22	Алкогольді ішімдіктер және алкогольсіз сусындар	157,3	1,6			194,1	2,0			72,0	0,5	Алкогонные и безалкогольные напитки
25	Тұз; күкірт; топырақ және тас; сылақ материалдары, әк және цемент	0,9	0,0	8,4	0,2	0,6	0,0	643,7	6,0			Соль; сера; земли и камень; штукатурные материалы, известь и цемент
27	Минералды отын, мұнай және мұнай өнімдері; битумды заттектер	2980,4	29,7	671,6	15,8	3222,0	32,5	1366,4	12,7	3618,3	23,4	Топливо минеральное, нефть и нефтепродукты; битуминозные вещества
29	Органикалық химиялық қосылыстар	91,3	0,9	0,8	0,0	286,1	2,9	270,2	2,5	99,4	0,6	Органические химические соединения
34	Сабың, жуу заттары, майлайтын майлар, тазартуға және жалтыратуға арналған құрамдар, балауыздар, жабыстыруға арналған пасталар, пластилин, тіс емдеуге арналған ғаныш негізіндегі құрамдар	1,8	0,0	16,9	0,4	3,1	0,0	4,6	0,0	8,9	0,1	Мыло, моющие средства, смазки, составы для чистки и полировки, свечи, пасты для лепки, пластилин, составы на основе гипса для зубоветических целей
39	Пластмасса және одан жасалған бұйымдар	27,8	0,3	27,1	0,6	1,5	0,0	242,9	2,3	589,1	3,8	Пластмассы и изделия из них
40	Каучук, резина және олардан жасалған бұйымдар	185,3	1,8	15,1	0,4	8,2	0,1	98,1	0,9	9,3	0,1	Каучук и резина и изделия из них
49	Кітаптар, газеттер және басқа полиграфия өнеркәсібінің өнімдері, қолжазбалар, жоспарлар	302,5	3,0	1,1	0,0	0,1	0,0	28,4	0,3	51,4	0,3	Книги, газеты и др. изделия полиграфической промышленности, рукописи, планы
73	Қара металдан жасалған бұйымдар	25,2	0,3	398,8	9,4	79,0	0,8	127,1	1,2	1323,7	8,6	Изделия из черных металлов
84	Реакторлар, қазандар, жабдықтар және механикалық құрылғылар; олардың бөлшектері	2534,9	25,2	420,2	9,9	2054,9	20,7	3035,8	28,3	3201,8	20,7	Реакторы, котлы, оборудование и механические устройства; их части

Тауар тобының коды	Әріптес елдердің, тауар топтарының атаулары	1998		1999		2000		2001		2002		Наименование страны-партнера, товарной группы
		мың АҚШ доллары	қорытындысына %-бен	мың АҚШ доллары	қорытындысына %-бен	мың АҚШ доллары	қорытындысына %-бен	мың АҚШ доллары	қорытындысына %-бен	мың АҚШ доллары	қорытындысына %-бен	
Код товарной группы		тыс. долл. ларов США	в % к итогу	тыс. долл. ларов США	в % к итогу	тыс. долл. ларов США	в % к итогу	тыс. долл. ларов США	в % к итогу	тыс. долл. ларов США	в % к итогу	
85	Электр машиналары мен жабдықтар, дыбыс және телевизия көрінісін жазатын және қайта шығаратын аппаратура; олардың бөлшектері мен жабдықтары	60,7	0,6	64,7	1,5	549,5	5,5	357,1	3,3	235,9	1,5	Электрические машины и оборудование, аппаратура для записи и воспроизведения звука и телевизионного изображения; их части и принадлежности
86	Т/ж локомотивтері және жылжымалы құрам, трамвайлар, т/ж және трамвай желісі үшін жол құрылғылары; олардың торабы және бөлшектері; сигнал беру жабдықтары	2460,8	24,5	4,8	0,1	4,8	0,0	51,7	0,5	42,5	0,3	Локомотивы ж/д и подвижной состав, трамваи, путевые устройства для ж/д и трамвайной сети; их узлы и детали; сигнализационное оборудование
87	Жер үстіндегі көлік құралдары, т/ж басқа, олардың бөлшектері	262,5	2,6	69,2	1,6	1937,1	19,5	2040,0	19,0	1716,5	11,1	Средства наземного транспорта, кроме ж/д, их части
89	Кемелер, қайықтар және басқа жүзу құралдары							726,4	6,8	70,2	0,5	Суда лодки и др. плавучие средства
90	Оптикалық, фотографиялық, кинематографиялық, өлшеу, бақылау, дәлдеу, медициналық және хирургиялық саймандар мен аппараттар; олардың бөлшектері мен жабдықтары	464,9	4,6	1292,4	30,3	929,0	9,4	1344,3	12,5	3408,1	22,0	Приборы и аппараты оптические, фотографические, кинематографические, измерительные, контрольные, прецизионные, медицинские и хирургические; их части и принадлежности
94	Жиһаз; төсек-орын жабдықтары, матрастар, жиһаздың толтырылған жабдықтары; жарық беретін құралдар және олардың бөлшектері; жарық арқылы берілетін көрсеткіштер, табло және басқалар; құрама құрылыс конструкциялары	14,5	0,1	12,7	0,3	214,3	2,2	93,6	0,9	408,9	2,6	Мебель; постельные принадлежности, матрацы, набивные принадлежности мебели; осветительные приборы и их части; световые указатели, табло и т.п.; сборные строительные конструкции
	Өзгелері:	360,7	3,6	1121,4	26,3	217,8	2,2	187,5	1,7	371,3	2,4	Прочие
	БЕЛАРУСЬ											БЕЛАРУСЬ
	Экспорт-барлығы	21684,6	100,0	11929,1	100,0	19911,8	100,0	5120,3	100,0	11814,6	100,0	Экспорт-всего
03	Балық және шаян тәрізділер, моллюскілер және басқа да су омыртқасыздары	42,1	0,2	93,3	0,8	0,9	0,0	826,2	16,1	371,5	3,1	из него:
07	Көкөністер, жеуге жарамды тамыр жемістілер және түйнек жемістілер	746,2	3,4	210,7	1,8					2,3	0,0	Рыба и ракообразные, моллюски и др. водные беспозвоночные
10	Дәнді дақылдар	7691,6	35,5	8580,2	71,9	11056,0	55,5			4525,9	38,3	Овощи, съедобные корнеплоды и клубнеплоды
11	Ұн тарту-жарма өнеркәсібінің өнімі; ұйт; крахмал; инулин	362,6	1,7	28,3	0,2	7,5	0,0					Хлебные злаки
24	Темекі және темекінің өнеркәсіптік алмастырыштары	1740,0	8,0	33,7	0,3	723,2	3,6	684,0	13,4	854,0	7,2	Продукция мукомольно-крупяной промышленности; солод; крахмал; инулин
25	Тұз; күкірт; топырақ және тас; сылақ материалдары, әк және цемент			22,0	0,2			144,9	2,8			Табак и промышленные заменители табака
27	Минералды отын, мұнай және мұнай өнімдері; битумды заттектер	5616,5	25,9							164,6	1,4	Соль; сера; земли и камень; штукатурные материалы, известь и цемент
28	Бейорганикалық химия өнімдері; бағалы, жерде сирек кездесетін металдардың, радиоактивті элементтердің қосылыстары											Топливо минеральное, нефть и нефтепродукты; битуминозные вещества
33	Эфир майы және резинаидтар; парфюмериялық, косметикалық, сәндік заттары	947,8	4,4	733,9	6,2	279,8	1,4	435,6	8,5	215,7	1,8	Продукты неорганической химии; соединения драгоценных, редкоземельных металлов, радиоактивных элементов
38	Өзге де химиялық өнімдер	86,5	0,4	193,0	1,6					49,0	0,4	Эфирные масла и резиниды; парфюмерные, косметические или туалетные средства
51	Жүң, малдың қылы, иірімжіп, мата	7,0	0,0	133,6	1,1	37,0	0,2	2,7	0,1	1014,1	8,6	Прочие химические продукты
52	Мақта	24,7	0,1			136,0	0,7	866,0	16,9	1756,3	14,9	Шерсть, волос животных, пряжа, ткань
72	Қара металдар	1397,7	6,4	93,5	0,8	661,5	3,3	1178,9	23,0	1904,2	16,1	Хлопок
												Черные металлы

Тауар тобының коды	Әріптес елдердің, тауар топтарының атаулары	1998		1999		2000		2001		2002		Наименование страны-партнера, товарной группы
		мың АҚШ доллары	қоры-тындысына %-бен	мың АҚШ доллары	қоры-тындысына %-бен	мың АҚШ доллары	қоры-тындысына %-бен	мың АҚШ доллары	қоры-тындысына %-бен	мың АҚШ доллары	қоры-тындысына %-бен	
Код товарной группы		тыс. долл-ларов США	в % к итогу	тыс. долл-ларов США	в % к итогу	тыс. долл-ларов США	в % к итогу	тыс. долл-ларов США	в % к итогу	тыс. долл-ларов США	в % к итогу	
73	Қара металдан жасалған бұйымдар	132,1	0,6	10,1	0,1	34,5	0,2	70,1	1,4	26,8	0,2	Изделия из черных металлов
76	Алюминий және одан жасалған бұйымдар	177,3	0,8							9,7	0,1	Алюминий и изделия из него
84	Реакторлар, қазандар, жабдықтар және механикалық құрылғылар; олардың бөлшектері	801,3	3,7	83,0	0,7	78,9	0,4	238,9	4,7	86,2	0,7	Реакторы, котлы, оборудование и механические устройства; их части
85	Электр машиналары мен жабдықтар, дыбыс және телевизия көрінісін жазатын және қайта шығаратын аппаратура; олардың бөлшектері мен жабдықтары	49,4	0,2	4,8	0,0	2,5	0,0	158,3	3,1	71,3	0,6	Электрические машины и оборудование, аппаратура для записи и воспроизведения звука и телевизионного изображения; их части и принадлежности
86	Т/ж локомотивтері және жылжымалы құрам, трамвайлар, т/ж және трамвай желісі үшін жол құрылғылары; олардың торабы және бөлшектері; сигнал беру жабдықтары	680,8	3,1			320,0	1,6					Локомотивы ж/д и подвижной состав, трамваи, путевые устройства для ж/д и трамвайной сети; их узлы и детали; сигнализационное оборудование
87	Жер үстіндегі көлік құралдары, т/ж басқа, олардың бөлшектері	399,1	1,8	60,7	0,5	4111,7	20,6	254,9	5,0	622,9	5,3	Средства наземного транспорта, кроме ж/д, их части
88	Ұшу аппараттары, олардың бөлшектері	177,6	0,8			466,9	2,3	188,1	3,7	72,9	0,6	Летательные аппараты, их части
	Өзгелері	382,1	1,8	1560,3	13,1	1986,6	10,0	71,7	1,4	67,2	0,6	Прочие
	Импорт-барлығы одан	59980,2	100,0	38271,6	100,0	39524,5	100,0	46348,1	100,0	54802,0	100,0	Импорт-всего из него:
04	Сүт өнімі; құс жұмыртқасы; табиғи бал	539,6	0,9	535,0	1,4	68,3	0,2	197,0	0,4	167,0	0,3	Молочная продукция; яйца птиц; мед
07	Көкөністер, жеуге жарамды тамыр жемістілер және түйнек жемістілер	38,3	0,1	39,7	0,1	13,8	0,0	153,9	0,3	21,0	0,0	Овощи, съедобные корнеплоды и клубнеплоды
11	Ұн тарту-жарма өнеркәсібінің өнімі; уыт; крахмал; инулин	670,7	1,1	33,9	0,1	134,6	0,3	159,8	0,3	16,2	0,0	Продукция мукомольно-крупяной промышленности; солод; крахмал; инулин
17	Қант және қанттан жасалған кондитерлік өнімдер	5052,3	8,4	1950,6	5,1	238,7	0,6	114,7	0,2	9,9	0,0	Сахар и кондитерские изделия из сахара
19	Дәнді дақылдардан, ұннан, крахмалдан және сүттен дайындалған өнімдер; ұннан дайындалған кондитер бұйымдары	692,5	1,2	117,7	0,3	17,7	0,0					Изделия из зерна хлебных злаков, муки, крахмала и молока; мучные кондитерские изделия
20	Көкөністерді, жеміс-жидектерді қайта өңдеу өнімдері	75,5	0,1	3,3	0,0	49,9	0,1	97,8	0,2	89,2	0,2	Продукты переработки овощей, плодов
22	Алкогольді ішімдіктер және алкогольсіз сусындар	56,3	0,1	5,9	0,0	0,1	0,0			44,5	0,1	Алкогольные и безалкогольные напитки
30	Фармацевтикалық өнім	1642,7	2,7	2169,6	5,7	2893,9	7,3	2871,8	6,2	3696,1	6,7	Фармацевтическая продукция
32	Тері илейтін және бояйтын сығындылар; таниндер, олардан алынатындар; бояғыш заттар, пигменттер; бояулар, лактар, мастика	981,2	1,6	96,4	0,3	46,5	0,1	316,1	0,7	51,1	0,1	Экстракты дубильные и красильные; танины, их производные; красители, пигменты; краски, лаки, мастика
39	Пластмасса және одан жасалған бұйымдар	730,8	1,2	914,9	2,4	572,3	1,4	533,6	1,2	900,3	1,6	Пластмассы и изделия из них
40	Каучук, резина және олардан жасалған бұйымдар	7166,0	11,9	4312,3	11,3	4136,8	10,5	3802,6	8,2	4116,5	7,5	Каучук и резиновые изделия
44	Ағаш және одан жасалған бұйымдар	1386,4	2,3	417,4	1,1	446,8	1,1	426,6	0,9	626,3	1,1	Древесина и изделия из нее
48	Қағаз және картон; олардан жасалған бұйымдар	2787,2	4,6	286,8	0,7	752,5	1,9	1209,3	2,6	1170,2	2,1	Бумага и картон; изделия из них
51	Жүн, малдың қылы, иірімжіп, мата			57,3	0,1	3,3	0,0	103,0	0,2	176,7	0,3	Шерсть, волос животных, пряжа, ткань
54	Химиялық жіптер	93,1	0,2	0,1	0,0	19,0	0,0	0,1	0,0	105,6	0,2	Химические нити
55	Химиялық талшықтар	106,1	0,2	26,3	0,1	320,9	0,8	277,4	0,6	135,2	0,2	Химические волокна

Тауар тобының коды	Әріптес елдердің, тауар топтарының атаулары	1998		1999		2000		2001		2002		Наименование страны-партнера, товарной группы
		мың АҚШ доллары	қорытындысына %-бен	мың АҚШ доллары	қорытындысына %-бен	мың АҚШ доллары	қорытындысына %-бен	мың АҚШ доллары	қорытындысына %-бен	мың АҚШ доллары	қорытындысына %-бен	
Код товарной группы		тыс. долл. США	в % к итогу	тыс. долл. США	в % к итогу	тыс. долл. США	в % к итогу	тыс. долл. США	в % к итогу	тыс. долл. США	в % к итогу	
57	Кілемдер және өзге де тоқыма еден жабындылары	149,2	0,2	15,5	0,0	179,0	0,5	557,4	1,2	1445,9	2,6	Ковры и прочие текстильные напольные покрытия
61, 62	Киім және оның керек-жарақтары	490,4	0,8	335,1	0,9	24,0	0,1	17,8	0,0	72,3	0,1	Одежда и ее принадлежности
63	Өзге де дайын тоқыма бұйымдар; жинақталымдар; киілген киімдер және ескі-құсқылар	931,2	1,6	137,7	0,4	20,5	0,1	36,8	0,1	49,7	0,1	Прочие готовые текстильные изделия; комплекты; носные одежды и тряпье
64	Аяқ киім, балтырша және соған ұқсас бұйымдар	125,0	0,2	59,0	0,2	25,7	0,1	84,1	0,2	48,0	0,1	Обувь, гетры и аналогичные изделия
69	Қыштан жасалған бұйымдар	439,7	0,7	101,3	0,3	206,1	0,5	506,4	1,1	1700,3	3,1	Керамические изделия
70	Шыны және одан жасалған бұйымдар	805,8	1,3	233,6	0,6	304,1	0,8	518,9	1,1	660,8	1,2	Стекло и изделия из него
72	Қара металдар	418,5	0,7	32,2	0,1	18,0	0,0	2,1	0,0	8,5	0,0	Черные металлы
73	Қара металдан жасалған бұйымдар	1906,6	3,2	912,9	2,4	1294,6	3,3	1671,2	3,6	2069,1	3,8	Изделия из черных металлов
83	Қымбат емес металдардан жасалған өзге де бұйымдар	1387,3	2,3	802,1	2,1	809,2	2,0	769,0	1,7	722,1	1,3	Прочие изделия из драгоценных металлов
84	Реакторлар, қазандар, жабдықтар және механикалық құрылғылар; олардың бөлшектері	6279,4	10,5	4799,5	12,5	5907,1	14,9	7052,2	15,2	10773,0	19,7	Реакторы, котлы, оборудование и механические устройства; их части
85	Электр машиналары мен жабдықтар, дыбыс және телевизия көрінісін жазатын және қайта шығаратын аппаратура; олардың бөлшектері мен жабдықтары	1269,9	2,1	761,1	2,0	613,0	1,6	1731,1	3,7	2817,6	5,1	Электрические машины и оборудование, аппаратура для записи и воспроизведения звука и телевизионного изображения; их части и принадлежности
86	Т/ж локомотивтері және жылжымалы құрам, трамвайлар, т/ж және трамвай желісі үшін жол құрылғылары; олардың торабы және бөлшектері; сигнал беру жабдықтары	978,3	1,6	280,6	0,7	107,8	0,3	177,7	0,4	229,0	0,4	Локомотивы ж/д и подвижной состав, трамваи, путевые устройства для ж/д и трамвайной сети; их узлы и детали; сигнализационное оборудование
87	Жер үстіндегі көлік құралдары, т/ж басқа, олардың бөлшектері	13567,2	22,6	14131,3	36,9	16739,3	42,4	18464,7	39,8	16325,8	29,8	Средства наземного транспорта, кроме ж/д, их части
88	Ұшу аппараттары, олардың бөлшектері	1739,1	2,9	93,4	0,2	749,6	1,9	358,5	0,8	1164,3	2,1	Летательные аппараты, их части
90	Оптикалық, фотографиялық, кинематографиялық, өлшеу, бақылау, дәлдеу, медициналық және хирургиялық саймандар мен аппараттар; олардың бөлшектері мен жабдықтары	235,5	0,4	94,3	0,2	168,7	0,4	836,2	1,8	1107,1	2,0	Приборы и аппараты оптические, фотографические, кинематографические, измерительные, контрольные, прецизионные, медицинские и хирургические; их части и принадлежности
94	Жиһаз; төсек-орын жабдықтары, матрастар, жиһаздың толтырылған жабдықтары; жарық беретін құралдар және олардың бөлшектері; жарық арқылы берілетін көрсеткіштер, табло және басқалар; құрама құрылыс конструкциялары	4917,4	8,2	2677,9	7,0	2158,8	5,5	2549,2	5,5	2824,2	5,2	Мебель; постельные принадлежности, матрацы, набивные принадлежности мебели; осветительные приборы и их части; световые указатели, табло и т.п.; сборные строительные конструкции
95	Ойыншықтар, ойындар және спорттық құрал-жабдықтар; олардың бөлшектері	334,5	0,6	40,6	0,1	20,5	0,1	106,4	0,2	64,4	0,1	Игрушки, игры и спортивный инвентарь; их части
	Өзгелері	1986,5	3,3	1796,3	4,7	463,4	1,2	644,7	1,4	1394,1	2,5	Прочие
	БЕРМУД аралдары (БРИТ.)											БЕРМУДСКИЕ О-ВА (БРИТ.)
	Экспорт-барлығы одан	109327,0	100,0	928054,7	100,0	1185798,8	100,0	1221211,6	100,0	2011297,6	100,0	Экспорт-всего из него:
27	Минералды отын, мұнай және мұнай өнімдері; битумды заттектер	109327,0	100,0	928054,7	100,0	1185798,8	100,0	1221211,6	100,0	2011297,6	100,0	Топливо минеральное, нефть и нефтепродукты; битуминозные вещества
	ҰЛЫБРИТАНИЯ											ВЕЛИКОБРИТАНИЯ
	Экспорт-барлығы одан	470806,2	100,0	188511,9	100,0	227633,3	100,0	294350,5	100,0	131824,4	100,0	Экспорт-всего из него:
10	Дәнді дақылдар			758,8	0,4	468,0	0,2			161,6	0,1	Хлебные злаки

Тауар тобының коды	Әріптес елдердің, тауар топтарының атаулары	1998		1999		2000		2001		2002		Наименование страны-партнера, товарной группы
		мың АҚШ доллары	қорытындысына %-бен	мың АҚШ доллары	қорытындысына %-бен	мың АҚШ доллары	қорытындысына %-бен	мың АҚШ доллары	қорытындысына %-бен	мың АҚШ доллары	қорытындысына %-бен	
Код товарной группы		тыс. долл. США	в % к итогу	тыс. долл. США	в % к итогу	тыс. долл. США	в % к итогу	тыс. долл. США	в % к итогу	тыс. долл. США	в % к итогу	
22	Алкогольді ішімдіктер және алкогольсіз сусындар	1524,4	0,3			0,9	0,0	1,6	0,0	51,2	0,0	Алкогольные и безалкогольные напитки
27	Минералды отын, мұнай және мұнай өнімдері; битумды заттектер	343009,1	72,9	3160,4	1,7	137392,6	60,4	190076,2	64,6	85444,1	64,8	Топливо минеральное, нефть и нефтепродукты; битуминозные вещества
28	Бейорганикалық химия өнімдері; бағалы, жерде сирек кездесетін металдардың, радиоактивті элементтердің қосылыстары	4337,7	0,9	60023,5	31,8	10347,9	4,5	25544,5	8,7	1984,7	1,5	Продукты неорганической химии; соединения драгоценных, редкоземельных металлов, радиоактивных элементов
40	Каучук, резина және олардан жасалған бұйымдар	2,4	0,0	12,0	0,0	157,2	0,1	175,6	0,1	22,9	0,0	Каучук и резиновые изделия
52	Мақта	16239,8	3,4	8811,1	4,7	4766,9	2,1					Хлопок
56	Жабындысы бар, қатырмаланған, сіңдірілген тоқыма материалдар; олардан жасалған бұйымдар					1,0	0,0	193,2	0,1			Вата, войлок и нетканые материалы; шпигат, канатные и веревочные изделия
71	Инжу, асыл немесе жартылай асыл тастар, қымбат металдар, олардан жасалған бұйымдар; бижутерия	79606,4	16,9	91363,6	48,5	37857,3	16,6	48169,6	16,4	18717,3	14,2	Жемчуг, драгоценные или полудрагоценные камни, драгоценные металлы, изделия из них; бижутерия
72	Қара металдар	57,4	0,0	1020,6	0,5	8817,4	3,9	2482,0	0,8	6713,1	5,1	Черные металлы
73	Қара металдан жасалған бұйымдар	1,1	0,0	1332,5	0,7	252,4	0,1	454,3	0,2	503,2	0,4	Изделия из черных металлов
76	Алюминий және одан жасалған бұйымдар	105,0	0,0			279,8	0,1			395,8	0,3	Алюминий и изделия из него
78	Қорғасын және одан жасалған бұйымдар	1637,3	0,3	3679,5	2,0	8611,1	3,8	4594,5	1,6			Свинец и изделия из него
79	Мырыш және одан жасалған бұйымдар									944,1	0,7	Цинк и изделия из него
81	Өзге де қымбат емес металдар; металл-қыш; олардан жасалған бұйымдар	19247,5	4,1	11537,3	6,1	4335,4	1,9	9752,9	3,3	4669,1	3,5	Прочие недрагоценные металлы; металлокерамика; изделия из них
82	Қымбат емес металдардан жасалған аспаптар, пышақтар, қасықтар, шанышқылар; олардың бөлшектері	1,0	0,0	137,5	0,1	210,2	0,1	381,9	0,1	316,9	0,2	Инструмент, ножи, ложки, вилки из недргоценных металлов; их части
84	Реакторлар, қазандар, жабдықтар және механикалық құрылғылар; олардың бөлшектері	2189,2	0,5	3630,6	1,9	10506,6	4,6	8610,0	2,9	6158,8	4,7	Реакторы, котлы, оборудование и механические устройства; их части
85	Электр машиналары мен жабдықтар, дыбыс және телевизия көрінісін жазатын және қайта шығаратын аппаратура; олардың бөлшектері мен жабдықтары	1513,2	0,3	379,6	0,2	528,0	0,2	1851,7	0,6	1403,1	1,1	Электрические машины и оборудование, аппаратура для записи и воспроизведения звука и телевизионного изображения; их части и принадлежности
86	Т/ж локомотивтері және жылжымалы құрам, трамвайлар, т/ж және трамвай желісі үшін жол құрылғылары; олардың торабы және бөлшектері; сигнал беру жабдықтары					336,1	0,1	345,4	0,1	27,1	0,0	Локомотивы ж/д и подвижной состав, трамваи, путевые устройства для ж/д и трамвайной сети; их узлы и детали; сигнализационное оборудование
90	Оптикалық, фотографиялық, кинематографиялық, өлшеу, бақылау, дәлдеу, медициналық және хирургиялық саймандар мен аппараттар; олардың бөлшектері мен жабдықтары	196,0	0,0	1909,0	1,0	2218,5	1,0	1521,1	0,5	3972,9	3,0	Приборы и аппараты оптические, фотографические, кинематографические, измерительные, контрольные, прецизионные, медицинские и хирургические; их части и принадлежности
	Өзгелері:	1138,7	0,2	755,9	0,4	546,0	0,2	196,0	0,1	338,5	0,3	Прочие
	Импорт-барлығы одан	221064,3	100,0	227427,7	100,0	223078,9	100,0	249443,9	100,0	259722,4	100,0	Импорт-всего из него:
09	Кофе, шай, мате және татымдықтар	94,1	0,0	83,6	0,0	41,3	0,0	58,4	0,0			Кофе, чай, мате и пряности
17	Қант және қанттан жасалған кондитерлік өнімдер	2286,7	1,0	1310,0	0,6	35,5	0,0	15,7	0,0	22,6	0,0	Сахар и кондитерские изделия из него
19	Дәнді дақылдардан, ұннан, крахмалдан және сүттен дайындалған өнімдер; ұннан дайындалған кондитер бұйымдары	147,6	0,1	121,3	0,1	123,7	0,1	95,5	0,0	78,6	0,0	Изделия из зерна хлебных злаков, муки, крахмала и молока; мучные кондитерские изделия

Тауар тобының коды	Әріптес елдердің, тауар топтарының атаулары	1998		1999		2000		2001		2002		Наименование страны-партнера, товарной группы
		мың АҚШ доллары	қорытындысына %-бен	мың АҚШ доллары	қорытындысына %-бен	мың АҚШ доллары	қорытындысына %-бен	мың АҚШ доллары	қорытындысына %-бен	мың АҚШ доллары	қорытындысына %-бен	
Код товарной группы		тыс. долл. США	в % к итогу	тыс. долл. США	в % к итогу	тыс. долл. США	в % к итогу	тыс. долл. США	в % к итогу	тыс. долл. США	в % к итогу	
20	Көкөністерді, жеміс-жидектерді қайта өңдеу өнімдері	237,3	0,1	181,8	0,1	244,9	0,1	171,9	0,1	92,9	0,0	Продукты переработки овощей, плодов
22	Алкогольді ішімдіктер және алкогольсіз сусындар	163,5	0,1	213,5	0,1	288,8	0,1	926,2	0,4	782,0	0,3	Алкобольные и безалкогольные напитки
24	Темекі және темекінің өнеркәсіптік алмастырғыштары	5950,7	2,7	5968,2	2,6	3331,1	1,5	9891,0	4,0	8081,4	3,1	Табак и промышленные заменители табака
25	Тұз; күкірт; топырақ және тас; сылақ материалдары, өк және цемент	432,9	0,2	278,2	0,1	210,2	0,1	596,5	0,2	432,6	0,2	Соль; сера; земли и камень; штукатурные материалы, известь и цемент
27	Минералды отын, мұнай және мұнай өнімдері; битумды заттектер	2561,1	1,2	712,7	0,3	928,2	0,4	310,5	0,1	1454,4	0,6	Топливо минеральное, нефть и нефтепродукты; битуминозные вещества
28	Бейорганикалық химия өнімдері; бағалы, жерде сирек кездесетін металдардың, радиоактивті элементтердің қосылыстары	717,6	0,3	740,1	0,3	849,0	0,4	1502,7	0,6	664,3	0,3	Продукты неорганической химии; соединения драгоценных, редкоземельных металлов, радиоактивных элементов
29	Органикалық химиялық қосылыстар	516,9	0,2	1453,5	0,6	5133,0	2,3	3258,1	1,3	1199,1	0,5	Органические химические соединения
30	Фармацевтикалық өнім	3080,4	1,4	1311,5	0,6	1144,8	0,5	2539,1	1,0	5434,9	2,1	Фармацевтическая продукция
32	Тері илейтін және бояйтын сығындылар; таниндер, олардан алынатындар; бояғыш заттар, пигменттер; бояулар, лактар, мастика	811,0	0,4	1813,7	0,8	1243,5	0,6	1229,9	0,5	1458,5	0,6	Экстракты дубильные и красильные; таннины, их производные; красители, пигменты; краски, лаки, мастика
33	Эфир майы және резинидтар; парфюмериялық, косметикалық, сәндік заттары	1771,7	0,8	1247,8	0,5	1028,4	0,5	1765,2	0,7	2336,6	0,9	Эфирные масла и резиноиды; парфюмерные, косметические или туалетные средства
38	Өзге де химиялық өнімдер	8547,5	3,9	7278,3	3,2	11649,7	5,2	11696,9	4,7	13948,4	5,4	Прочие химические продукты
39	Пластмасса және одан жасалған бұйымдар	4009,9	1,8	4822,7	2,1	5375,0	2,4	6595,0	2,6	9090,2	3,5	Пластмассы и изделия из них
40	Каучук, резина және олардан жасалған бұйымдар	708,1	0,3	911,2	0,4	2380,3	1,1	3050,5	1,2	1505,1	0,6	Каучук и резиновые изделия
48	Қағаз және картон, олардан жасалған бұйымдар	2521,5	1,1	3682,8	1,6	5272,4	2,4	4867,3	2,0	2942,8	1,1	Бумага и картон; изделия из них
49	Кітаптар, газеттер және басқа полиграфия өнеркәсібінің өнімдері, қолжазбалар, жоспарлар	873,7	0,4	661,5	0,3	2290,1	1,0	3069,1	1,2	1813,5	0,7	Книги, газеты и др. изделия полиграфической промышленности, рукописи, планы
55	Химиялық талшықтар	123,2	0,1	701,4	0,3	117,3	0,1	1756,0	0,7	2367,4	0,9	Химические волокна
61, 62	Киім және оның керек-жарақтары	1853,1	0,8	1690,3	0,7	1553,1	0,7	1595,4	0,6	2217,7	0,9	Одежда и ее принадлежности
64	Аяқ киім, балтырша және соған ұқсас бұйымдар	872,7	0,4	614,9	0,3	530,2	0,2	987,7	0,4	450,0	0,2	Обувь, гетры и аналогичные изделия
68	Тастаң, ғаныштаң, цементтең, талшықтастаң, қабаттастаң т.с.с. материалдардан жасалған бұйымдар	2202,5	1,0	1361,9	0,6	3060,2	1,4	974,2	0,4	642,6	0,2	Изделия из камня, гипса, цемента, асбеста, слюды и подобных материалов
72	Қара металдар	1389,4	0,6	1303,8	0,6	1091,3	0,5	889,1	0,4	3092,4	1,2	Черные металлы
73	Қара металдан жасалған бұйымдар	41624,2	18,8	28324,2	12,5	24659,2	11,1	34978,7	14,0	27029,4	10,4	Изделия из черных металлов
76	Алюминий және одан жасалған бұйымдар	1256,7	0,6	4658,5	2,0	1236,2	0,6	1048,7	0,4	2409,0	0,9	Алюминий и изделия из него
82	Қымбат емес металдардан жасалған аспаптар, пышақтар, қасықтар, шанышқылар; олардың бөлшектері	2673,6	1,2	3302,2	1,5	4203,9	1,9	5756,6	2,3	6281,5	2,4	Инструмент, ножи, ложки, вилки из недорогих металлов; их части
84	Реакторлар, қазандар, жабдықтар және механикалық құрылғылар; олардың бөлшектері	56846,3	25,7	71849,6	31,6	78470,2	35,2	80778,9	32,4	85902,4	33,1	Реакторы, котлы, оборудование и механические устройства; их части
85	Электр машиналары мен жабдықтар, дыбыс және телевизия көрінісін жазатын және қайта шығаратын аппаратура; олардың бөлшектері мен жабдықтары	33316,3	15,1	41138,4	18,1	37481,2	16,8	36317,7	14,6	36183,2	13,9	Электрические машины и оборудование, аппаратура для записи и воспроизведения звука и телевизионного изображения; их части и принадлежности

Тауар тобының коды	Әріптес елдердің, тауар топтарының атаулары	1998		1999		2000		2001		2002		Наименование страны-партнера, товарной группы
		мың АҚШ доллары	қорытындысына %-бен	мың АҚШ доллары	қорытындысына %-бен	мың АҚШ доллары	қорытындысына %-бен	мың АҚШ доллары	қорытындысына %-бен	мың АҚШ доллары	қорытындысына %-бен	
Код товарной группы		тыс. долл. США	в % к итогу	тыс. долл. США	в % к итогу	тыс. долл. США	в % к итогу	тыс. долл. США	в % к итогу	тыс. долл. США	в % к итогу	
86	Т/ж локомотивтері және жылжымалы құрам, трамвайлар, т/ж және трамвай желісі үшін жол құрылғылары; олардың торабы және бөлшектері;											Локомотивы ж/д и подвижной состав, трамваи, путевые устройства для ж/д и трамвайной сети; их узлы и детали; сигнализационное оборудование
87	Жер үстіндегі көлік құралдары, т/ж басқа, олардың бөлшектері	483,6	0,2	515,4	0,2	854,6	0,4	1021,3	0,4	1706,2	0,7	Средства наземного транспорта, кроме ж/д, их части
88	Ұшу аппараттары, олардың бөлшектері	6651,7	3,0	4885,1	2,1	2582,7	1,2	2969,8	1,2	5129,2	2,0	Летательные аппараты, их части
89	Кемелер, қайықтар және басқа жүзу құралдары	973,7	0,4	1126,6	0,5	1018,5	0,5	21,3	0,0	2450,6	0,9	Суда лодки и др. плавучие средства
90	Оптикалық, фотографиялық, кинематографиялық, өлшеу, бақылау, дәлдеу, медициналық және хирургиялық саймандар мен аппараттар; олардың бөлшектері мен жабдықтары	4,3	0,0	34,0	0,0	368,6	0,2	2397,8	1,0	2693,9	1,0	Приборы и аппараты оптические, фотографические, кинематографические, измерительные, контрольные, прецизионные, медицинские и хирургические; их части и принадлежности
94	Жиһаз; төсек-орын жабдықтары, матрастар, жиһаздың толтырылған жабдықтары; жарық беретін құралдар және олардың бөлшектері; жарық арқылы берілетін көрсеткіштер, табло және басқалар; құрама құрылыс конструкциялары	7666,2	3,5	10995,5	4,8	9463,6	4,2	13773,0	5,5	16373,8	6,3	Мебель; постельные принадлежности, матрацы, набивные принадлежности мебели; осветительные приборы и их части; световые указатели, табло и т.п.; сборные строительные конструкции
	Өзгелері:	16093,9	7,3	14998,3	6,6	5790,4	2,6	3606,7	1,4	3581,0	1,4	Прочие
	ГЕРМАНИЯ	11600,7	5,2	7135,2	3,1	9027,8	4,0	8931,5	3,6	9874,2	3,8	ГЕРМАНИЯ
	Экспорт-барлығы	263337,0	100,0	349362,8	100,0	550875,6	100,0	501762,6	100,0	220331,8	100,0	Экспорт-всего
18	Одан											из него:
27	Какао және одан дайындалған өнімдер	0,1	0,0	6,0	0,0	161,3	0,0	200,4	0,0	233,8	0,1	Какао и продукты из него
28	Минералды отын, мұнай және мұнай өнімдері; битумды заттектер	27656,7	10,5	79984,1	22,9	179148,9	32,5	213391,5	42,5	107810,5	48,9	Топливо минеральное, нефть и нефтепродукты; битуминозные вещества
41	Бейорганикалық химия өнімдері; бағалы, жерде сирек кездесетін металдардың, радиоактивті элементтердің қосылыстары	19004,5	7,2	14773,0	4,2	10242,9	1,9	9402,8	1,9	15093,3	6,9	Продукты неорганической химии; соединения драгоценных, редкоземельных металлов, радиоактивных элементов
49	Былғары шикізаты (үлбірден басқа) және былғары			177,5	0,1	1103,1	0,2	2567,3	0,5	3019,5	1,4	Кожевенное сырье (кроме меха) и кожа
	Кітаптар, газеттер және басқа полиграфия өнеркәсібінің өнімдері, қолжазбалар, жоспарлар	1250,0	0,5	1,6	0,0	102,4	0,0	3,7	0,0	20,4	0,0	Книги, газеты и др. изделия полиграфической промышленности, рукописи, планы
71	Інжу, асыл немесе жартылай асыл тастар, қымбат металдар, олардан жасалған бұйымдар; бижутерия	8206,9	3,1	28434,8	8,1	64829,7	11,8	62656,3	12,5	52217,7	23,7	Жемчуг, драгоценные или полудрагоценные камни, драгоценные металлы, изделия из них; бижутерия
72	Қара металдар	3500,1	1,3	615,1	0,2	1755,3	0,3	1340,6	0,3	2870,2	1,3	Черные металлы
73	Қара металдан жасалған бұйымдар	167,5	0,1	137,4	0,0	133,7	0,0	856,3	0,2	636,1	0,3	Изделия из черных металлов
74	Мыс және одан жасалған бұйымдар	189577,9	72,0	219446,6	62,8	279979,7	50,8	196829,2	39,2	23086,8	10,5	Медь и изделия из нее
76	Алюминий және одан жасалған бұйымдар	2639,0	1,0	1037,5	0,3	1074,6	0,2	784,2	0,2	1399,8	0,6	Алюминий и изделия из него
81	Өзге де қымбат емес металдар; металл-қыш; олардан жасалған бұйымдар	7473,1	2,8	513,7	0,1	2407,6	0,4	3271,8	0,7	3402,2	1,5	Прочие не драгоценные металлы; металло-керамика; изделия из них
82	Қымбат емес металдардан жасалған аспаптар, пышақтар, қасықтар, шанышқылар; олардың бөлшектері	57,4	0,0	233,7	0,1	99,3	0,0	1514,7	0,3	1646,2	0,7	Инструмент, ножи, ложки, вилки из не драгоценных металлов; их части
84	Реакторлар, қазандар, жабдықтар және механикалық құрылғылар; олардың бөлшектері	900,4	0,3	1877,1	0,5	5280,1	1,0	6236,4	1,2	5526,0	2,5	Реакторы, котлы, оборудование и механические устройства; их части

Тауар тобының коды	Әріптес елдердің, тауар топтарының атаулары	1998		1999		2000		2001		2002		Наименование страны-партнера, товарной группы
		мың АҚШ доллары	қорытындысына %-бен	мың АҚШ доллары	қорытындысына %-бен	мың АҚШ доллары	қорытындысына %-бен	мың АҚШ доллары	қорытындысына %-бен	мың АҚШ доллары	қорытындысына %-бен	
Код товарной группы		тыс. долл. США	в % к итогу	тыс. долл. США	в % к итогу	тыс. долл. США	в % к итогу	тыс. долл. США	в % к итогу	тыс. долл. США	в % к итогу	
85	Электр машиналары мен жабдықтар, дыбыс және телевизия көрінісін жазатын және қайта шығаратын аппаратура; олардың бөлшектері мен жабдықтары	241,1	0,1	206,7	0,1	582,7	0,1	574,2	0,1	1363,8	0,6	Электрические машины и оборудование, аппаратура для записи и воспроизведения звука и телевизионного изображения; их части и принадлежности
87	Жер үстіндегі көлік құралдары, т/ж басқа, олардың бөлшектері	170,1	0,1	74,0	0,0	1546,0	0,3	675,8	0,1	376,0	0,2	Средства наземного транспорта, кроме ж/д, их части
	Өзгелері:	2492,2	0,9	1844,0	0,5	2428,3	0,4	1457,4	0,3	1629,5	0,7	Прочие
	Импорт-барлығы одан	364360,7	100,0	281988,3	100,0	335710,7	100,0	490160,4	100,0	586225,6	100,0	Импорт-всего из него:
04	Сүт өнімі; құс жұмыртқасы; табиғи бал	4364,3	1,2	2515,5	0,9	1835,6	0,5	1670,2	0,3	1140,2	0,2	Молочная продукция; яйца птиц; мед
11	Ұн тарту-жарма өнеркәсібінің өнімі; уыт; крахмал; инулин	1822,2	0,5	1833,2	0,7	1849,9	0,6	2606,2	0,5	5976,6	1,0	натуральный Продукция мукомольно-крупяной промышленности; солод; крахмал; инулин
15	Тоң май, мал және өсімдік майы; тағамдық тоң майлар; балауыздар	5788,9	1,6	968,1	0,3	1046,2	0,3	2168,9	0,4	2419,8	0,4	Жиры и масла животного и растительного происхождения; пищевые жиры; воски
17	Қант және қанттан жасалған кондитерлік өнімдер	1445,4	0,4	534,8	0,2	290,3	0,1	197,6	0,0	286,8	0,0	Сахар и кондитерские изделия из сахара
22	Алкогольді ішімдіктер және алкогольсіз сусындар	5732,0	1,6	375,1	0,1	746,9	0,2	868,9	0,2	930,0	0,2	Алкольные и безалкольные напитки
24	Темекі және темекінің өнеркәсіптік алмастырыштары	10008,8	2,7	5688,1	2,0	422,3	0,1	609,0	0,1	785,0	0,1	Табак и промышленные заменители табака
25	Тұз; күкірт; топырақ және тас; сылақ материалдары, әк және цемент	277,3	0,1	429,2	0,2	378,6	0,1	826,1	0,2	1700,6	0,3	Соль; сера; земли и камень; штукатурные материалы, известь и цемент
26	Кең, қож және құл			1217,6	0,4	227,5	0,1	4351,9	0,9	223,1	0,0	и цемент
27	Минералды отын, мұнай және мұнай өнімдері; битумды заттектер	1701,3	0,5	1344,1	0,5	1770,2	0,5	3721,7	0,8	3179,3	0,5	Руды, шлаки и зола Топливо минеральное, нефть и нефтепродукты; битуминозные вещества
28	Бейорганикалық химия өнімдері; бағалы, жерде сирек кездесетін металдардың, радиоактивті элементтердің қосылыстары	641,1	0,2	508,3	0,2	1461,7	0,4	1535,8	0,3	2133,8	0,4	Продукты неорганической химии; соединения драгоценных, редкоземельных металлов, радиоактивных элементов
30	Фармацевтикалық өнім	8575,8	2,4	7850,4	2,8	8987,3	2,7	11312,6	2,3	22105,3	3,8	Фармацевтическая продукция
32	Тері илейтін және бояйтын сығындылар; таниндер, олардан алынатындар; бояғыш заттар, пигменттер; бояулар, лактар, мастика	2756,1	0,8	2467,7	0,9	2380,1	0,7	3566,0	0,7	5392,5	0,9	Экстракты дубильные и красильные; танины, их производные; красители, пигменты; краски, лаки, мастика
33	Эфир майы және резиноидтар; парфюмериялық, косметикалық, сәндік заттары	4869,0	1,3	3641,0	1,3	5025,9	1,5	5937,0	1,2	6975,5	1,2	Эфирные масла и резиноиды; парфюмерные, косметические, туалетные средства
34	Сабың, жуу заттары, майлайтын майлар, тазартуға және жалтыратуға арналған құрамдар, балауыздар, жабыстыруға арналған пасталар, пластилин, тіс емдеу мақсаты үшін ғаныш негізіндегі құрамдар	872,9	0,2	2157,6	0,8	1377,1	0,4	2644,9	0,5	2602,5	0,4	Мыло, моющие средства, смазки, составы для чистки и полировки, свечи, пасты для лепки, пластилин, составы на основе гипса для зубоорачебных целей
38	Өзге де химиялық өнімдер	7822,5	2,1	5872,0	2,1	12339,6	3,7	16113,3	3,3	14001,4	2,4	Прочие химические продукты
39	Пластмасса және одан жасалған бұйымдар	12241,4	3,4	9789,2	3,5	12016,3	3,6	13964,2	2,8	20438,0	3,5	Пластмассы и изделия из них
40	Каучук, резина және олардан жасалған бұйымдар	3095,4	0,8	2794,5	1,0	4663,2	1,4	5739,5	1,2	5442,1	0,9	Каучук и резиновые изделия
44	Ағаш және одан жасалған бұйымдар	4038,0	1,1	2345,2	0,8	1565,2	0,5	1816,9	0,4	3172,3	0,5	Древесина и изделия из нее
48	Қағаз және картон; олардан жасалған бұйымдар	14754,5	4,0	6008,7	2,1	6121,1	1,8	6585,1	1,3	7916,6	1,4	Бумага и картон; изделия из них
49	Кітаптар, газеттер және басқа полиграфия өнеркәсібінің өнімдері, қолжазбалар, жоспарлар	2120,6	0,6	3024,9	1,1	2364,9	0,7	2517,9	0,5	4123,7	0,7	Книги, газеты и др. изделия полиграфической промышленности, рукописи, планы

Тауар тобының коды	Әріптес елдердің, тауар топтарының атаулары	1998		1999		2000		2001		2002		Наименование страны-партнера, товарной группы
		мың АҚШ доллары	қорытындысына %-бен	мың АҚШ доллары	қорытындысына %-бен	мың АҚШ доллары	қорытындысына %-бен	мың АҚШ доллары	қорытындысына %-бен	мың АҚШ доллары	қорытындысына %-бен	
Код товарной группы		тыс. долл. США	в % к итогу	тыс. долл. США	в % к итогу	тыс. долл. США	в % к итогу	тыс. долл. США	в % к итогу	тыс. долл. США	в % к итогу	
55	Химиялық талшықтар	1665,5	0,5	853,3	0,3	321,2	0,1	263,5	0,1	1299,9	0,2	Химические волокна
61, 62	Киім және оның керек-жарақтары	1104,8	0,3	1131,4	0,4	1102,0	0,3	953,2	0,2	1484,1	0,3	Одежда и ее принадлежности
63	Өзге де дайын тоқыма бұйымдар; жинақталымдар; киілген киімдер және ескі-құсқылар	1923,5	0,5	1976,5	0,7	1631,3	0,5	1712,1	0,3	1528,3	0,3	Прочие готовые текстильные изделия; комплекты; ношенные одежда и тряпье
64	Аяқ киім, балтырша және соған ұқсас бұйымдар	521,1	0,1	264,1	0,1	436,4	0,1	569,0	0,1	496,5	0,1	Обувь, гетры и аналогичные изделия
68	Тастан, ғаныштаң, цемент-тең, талшықтастан, қабаттастан т.с.с. материалдардан жасалған бұйымдар	2437,8	0,7	635,1	0,2	603,7	0,2	1228,2	0,3	1999,1	0,3	Изделия из камня, гипса, цемента, асбеста, слюды и подобных материалов
70	Шыны және одан жасалған бұйымдар	4653,1	1,3	2256,8	0,8	4456,8	1,3	4210,8	0,9	3864,8	0,7	Стекло и изделия из него
73	Қара металдан жасалған бұйымдар	14234,2	3,9	6557,5	2,3	12005,5	3,6	28351,2	5,8	41189,5	7,0	Изделия из черных металлов
76	Алюминий және одан жасалған бұйымдар	2729,9	0,7	2426,1	0,9	3168,5	0,9	4240,5	0,9	7018,6	1,2	Алюминий и изделия из него
81	Өзге де қымбат емес металдар; металл-қыш; олардан жасалған бұйымдар			2,4	0,0	1647,6	0,5	2742,1	0,6	1257,9	0,2	Прочие недрагоценные металлы; металлокерамика; изделия из них
82	Қымбат емес металдардан жасалған аспаптар, пышақтар, қасықтар, шанышқылар; олардың бөлшектері	2690,4	0,7	1222,2	0,4	1404,7	0,4	2276,3	0,5	3988,8	0,7	Инструмент, ножи, ложки, вилки из недрагоценных металлов; их части
83	Қымбат емес металдардан жасалған өзге де бұйымдар	1610,0	0,4	871,1	0,3	1402,5	0,4	2128,0	0,4	2515,0	0,4	Прочие изделия из недрагоценных металлов
84	Реакторлар, қазандар, жабдықтар және механикалық құрылғылар; олардың бөлшектері	116229,3	31,9	93144,6	33,0	116263,6	34,6	177896,8	36,3	184385,7	31,5	Реакторы, котлы, оборудование и механические устройства; их части
85	Электр машиналары мен жабдықтар, дыбыс және телевизия көрінісін жазатын және қайта шығаратын аппаратура; олардың бөлшектері мен жабдықтары	41967,8	11,5	35596,0	12,6	53987,8	16,1	58843,6	12,0	75684,6	12,9	Электрические машины и оборудование, аппаратура для записи и воспроизведения звука и телевизионного изображения; их части и принадлежности
86	Т/ж локомотивтері және жылжымалы құрам, трамвайлар, т/ж және трамвай желісі үшін жол құрылғылары; олардың торабы және бөлшектері; сигнал беру жабдықтары	1406,5	0,4	1353,5	0,5	608,7	0,2	629,9	0,1	1166,1	0,2	Локомотивы ж/д и подвижной состав, трамваи, путевые устройства для ж/д и трамвайной сети; их узлы и детали; сигнализационное оборудование
87	Жер үстіндегі көлік құралдары, т/ж басқа, олардың бөлшектері	30964,9	8,5	26132,4	9,3	37571,2	11,2	70058,5	14,3	100364,9	17,1	Средства наземного транспорта, кроме ж/д, их части
90	Оптикалық, фотографиялық, кинематографиялық, өлшеу, бақылау, дәлдеу, медициналық және хирургиялық саймандар мен аппараттар; олардың бөлшектері мен жабдықтары	14000,9	3,8	10957,5	3,9	10107,3	3,0	17192,2	3,5	23185,0	4,0	Приборы и аппараты оптические, фотографические, кинематографические, измерительные, контрольные, прецизионные, медицинские и хирургические; их части и принадлежности
94	Жиһаз; төсек-орын жабдықтары, матрастар, жиһаздың толтырылған жабдықтары; жарық беретін құралдар және олардың бөлшектері; жарық арқылы берілетін көрсеткіштер, табло және басқалар; құрама құрылыс конструкциялары	13896,3	3,8	4669,1	1,7	4519,2	1,3	7368,6	1,5	4096,5	0,7	Мебель; постельные принадлежности, матрацы, набивные принадлежности мебели; осветительные приборы и их части; световые указатели, табло и т.п.; сборные строительные конструкции
	Өзгелері:	19397,2	5,3	30573,5	10,8	17602,8	5,2	20742,2	4,2	19755,1	3,4	Прочие
	ИРАН											ИРАН
	Экспорт-всего	76541,7	100,0	91565,2	100,0	203270,3	100,0	208924,8	100,0	309881,5	100,0	Экспорт-всего
	одан:											из него:
10	Дәнді дақылдар	11992,7	15,7	6419,8	7,0	26819,0	13,2	51459,7	24,6	80647,5	26,0	Хлебные злаки
12	Майлы тұқымдар және жемістер; өзге де тұқымдар мен жемістер; дәрілік және техникалық өсімдіктер; сүрлем және жемшөп			68,5	0,1					526,2	0,2	Масличные семена и плоды; пр.семена и плоды; лекарственные и технические растения; солома и фураж

Тауар тобының коды	Әріптес елдердің, тауар топтарының атаулары	1998		1999		2000		2001		2002		Наименование страны-партнера, товарной группы
		мың АҚШ доллары	қоры-тындысына %-бен	мың АҚШ доллары	қоры-тындысына %-бен	мың АҚШ доллары	қоры-тындысына %-бен	мың АҚШ доллары	қоры-тындысына %-бен	мың АҚШ доллары	қоры-тындысына %-бен	
Код товарной группы		тыс. долл. США	в % к итогу	тыс. долл. США	в % к итогу	тыс. долл. США	в % к итогу	тыс. долл. США	в % к итогу	тыс. долл. США	в % к итогу	
25	Тұз; күкірт; топырақ және тас; сылақ материалдары, әк және цемент	2924,2	3,8	2585,4	2,8	1757,3	0,9	1713,3	0,8	17,8	0,0	Соль; сера; земли и камень; штукатурные материалы, известь и цемент
27	Минералды отын, мұнай және мұнай өнімдері; битумды заттектер	2195,5	2,9	728,5	0,8	2111,1	1,0	1519,7	0,7	62510,3	20,2	Топливо минеральное, нефть и нефтепродукты; битуминозные вещества
28	Бейорганикалық химия өнімдері; бағалы, жерде сирек кездесетін металдардың, радиоактивті элементтердің қосылыстары	193,5	0,3	103,8	0,1	116,6	0,1	160,9	0,1	124,9	0,0	Продукты неорганической химии; соединения драгоценных, редкоземельных металлов, радиоактивных элементов
52	Мақта	71,9	0,1	14,8	0,0			728,3	0,3	1709,6	0,6	Хлопок
72	Қара металдар	38144,1	49,8	73095,4	79,8	170012,1	83,6	146154,4	70,0	153670,5	49,6	Черные металлы
73	Қара металдан жасалған бұйымдар	167,5	0,2	66,4	0,1	204,3	0,1	968,4	0,5	331,9	0,1	Изделия из черных металлов
76	Алюминий және одан жасалған бұйымдар	884,0	1,2	102,4	0,1	22,7	0,0	134,0	0,1	47,0	0,0	Алюминий и изделия из него
78	Қорғасын және одан жасалған бұйымдар	5234,5	6,8	4608,7	5,0	505,6	0,2	4925,5	2,4			Свинец и изделия из него
79	Мырыш және одан жасалған бұйымдар	19,5	0,0	359,3	0,4	86,6	0,0			8720,3	2,8	Цинк и изделия из него
84	Реакторы, қазандар, жабдықтар және механикалық құрылғылар; олардың бөлшектері	499,9	0,7	2376,9	2,6	1236,0	0,6	754,7	0,4	1230,7	0,4	Реакторы, котлы, оборудование и механические устройства; их части
	Өзгелері:	14214,4	18,6	1035,3	1,1	399,0	0,2	405,9	0,2	344,8	0,1	Прочие
	Импорт-барлығы	9443,9	100,0	7817,3	100,0	13293,2	100,0	10950,2	100,0	12354,9	100,0	Импорт-всего
07	Көкөністер, жеуге жарамды тамыр жемістілер және түйнек жемістілер	63,6	0,7	22,0	0,3	10,2	0,1	64,9	0,6	60,0	0,5	из него: Овощи, съедобные корнеплоды и клубнеплоды
08	Жеуге жарамды жемістер мен жаңғақтар	669,6	7,1	462,9	5,9	441,3	3,3	386,3	3,5	480,7	3,9	Съедобные плоды и орехи
09	Кофе, шай, мате және татымдықтар	4,3	0,0	26,5	0,3	23,2	0,2	152,7	1,4	24,5	0,2	Кофе, чай, мате и пряности
15	Тоң май, мал және өсімдік майы; тағамдық тоң майлар; балауыздар	579,4	6,1	299,9	3,8	416,3	3,1	669,6	6,1	2458,6	19,9	Жиры и масла животного и растительного происхождения; пищевые жиры; воски
17	Қант және қанттан жасалған кондитерлік өнімдер	224,6	2,4	208,9	2,7	123,3	0,9	142,1	1,3	65,3	0,5	Сахар и кондитерские изделия из сахара
19	Дәнді дақылдардан, ұннан, крахмалдан және сүттен дайындалған өнімдер; ұннан дайындалған кондитер бұйымдары	1337,2	14,2	724,2	9,3	391,9	2,9	178,4	1,6	149,0	1,2	Изделия из зерна хлебных злаков, муки, крахмала и молока; мучные кондитерские изделия
20	Көкөністерді, жеміс-жидектерді қайта өңдеу өнімдері	348,2	3,7	440,2	5,6	713,3	5,4	477,8	4,4	316,2	2,6	Продукты переработки овощей, плодов
21	Өзге де өртүрлі тағамдық өнімдер	95,8	1,0	102,9	1,3	105,2	0,8	139,8	1,3	97,6	0,8	Прочие разные пищевые продукты
22	Алкогольді ішімдіктер және алкогольсіз сусындар	3,3	0,0	15,1	0,2	0,4	0,0			2,2	0,0	Алкобольные и безалкогольные напитки
26	Кең, қож және құл			815,1	10,4	460,6	3,5	759,2	6,9	145,6	1,2	Руды, шлаки и зола
27	Минералды отын, мұнай және мұнай өнімдері; битумды заттектер	57,8	0,6	1,1	0,0	633,1	4,8	23,7	0,2	42,5	0,3	Топливо минеральное, нефть и нефтепродукты; битуминозные вещества
28	Бейорганикалық химия өнімдері; бағалы, жерде сирек кездесетін металдардың, радиоактивті элементтердің қосылыстары	204,2	2,2	22,9	0,3	51,9	0,4	133,8	1,2	197,2	1,6	Продукты неорганической химии; соединения драгоценных, редкоземельных металлов, радиоактивных элементов
32	Тері илейтін және бояйтын сығындылар; таниндер, олардан алынатындар; бояғыш заттар, пигменттер; бояулар, лактар, мастика	676,5	7,2	139,3	1,8	82,2	0,6	142,1	1,3	205,0	1,7	Экстракты дубильные и красильные; танины, их производные; красители, пигменты; краски, лаки, мастика
34	Сабың, жуу заттары, майлайтын майлар, тазартуға және жалтыратуға арналған құрамдар, балауыздар, жабыстыруға арналған пасталар, пластилин, тіс емдеу мақсаты үшін ғаныш негізіндегі құрамдар	309,2	3,3	366,0	4,7	518,7	3,9	775,0	7,1	1250,3	10,1	Мыло, моющие средства, смазки, составы для чистки и полировки, свечи, пасты для лепки, пластилин, составы на основе гипса для зубооорачебных целей
39	Пластмасса және одан жасалған бұйымдар	249,4	2,6	370,2	4,7	371,5	2,8	428,0	3,9	456,0	3,7	Пластмассы и изделия из них

Тауар тобының коды	Әріптес елдердің, тауар топтарының атаулары	1998		1999		2000		2001		2002		Наименование страны-партнера, товарной группы
		мың АҚШ доллары	қоры-тындысына %-бен	мың АҚШ доллары	қоры-тындысына %-бен	мың АҚШ доллары	қоры-тындысына %-бен	мың АҚШ доллары	қоры-тындысына %-бен	мың АҚШ доллары	қоры-тындысына %-бен	
Код товарной группы		тыс. долл-ларов США	в % к итогу	тыс. долл-ларов США	в % к итогу	тыс. долл-ларов США	в % к итогу	тыс. долл-ларов США	в % к итогу	тыс. долл-ларов США	в % к итогу	
40	Каучук, резина және олардан жасалған бұйымдар	374,8	4,0	21,7	0,3	94,4	0,7	79,4	0,7	83,5	0,7	Каучук и резиновые изделия
48	Қағаз және картон; олардан жасалған бұйымдар	24,2	0,3	8,6	0,1	11,6	0,1	1,7	0,0	20,5	0,2	Бумага и картон; изделия из них
54	Химиялық жіптер	8,6	0,1	23,7	0,3	10,4	0,1	11,7	0,1	0,9	0,0	Химические нити
55	Химиялық талшықтар					7,2	0,1	0,3	0,0	21,4	0,2	Химические волокна
57	Кілемдер және өзге де тоқыма еден жабындылары	107,5	1,1	33,3	0,4	24,9	0,2	3,0	0,0	48,9	0,4	Ковры и прочие текстильные напольные покрытия
61, 62	Киім және оның керек-жарақтары	78,5	0,8	67,2	0,9	103,4	0,8	71,0	0,6	16,5	0,1	Одежда и ее принадлежности
63	Өзге де дайын тоқыма бұйымдар; жинақталымдар; киілген киімдер және ескіқұсқылар	152,6	1,6	212,6	2,7	157,4	1,2	40,0	0,4	17,1	0,1	Прочие готовые текстильные изделия; комплекты; ношенные одежда и тряпье
64	Аяқ киім, балтырша және соған ұқсас бұйымдар	108,1	1,1	312,0	4,0	229,8	1,7	235,6	2,2	153,7	1,2	Обувь, гетры и аналогичные изделия
68	Тастан, ғаныштаң, цементтең, талшықтастан, қабаттастан т.с.с. материалдардан жасалған бұйымдар	806,9	8,5	59,0	0,8	18,9	0,1	71,9	0,7	47,2	0,4	Изделия из камня, гипса, цемента, асбеста, слюды и подобных материалов
69	Қыш бұйымдары	1924,4	20,4	1377,1	17,6	1559,8	11,7	1720,2	15,7	1270,9	10,3	Керамические изделия
70	Шыны және одан жасалған бұйымдар	9,2	0,1	14,4	0,2	23,3	0,2	132,5	1,2	143,1	1,2	Стекло и изделия из него
73	Қара металдан жасалған бұйымдар	21,7	0,2	61,9	0,8	387,7	2,9	466,2	4,3	217,7	1,8	Изделия из черных металлов
84	Реакторлар, қазандар, жабдықтар және механикалық құрылғылар; олардың бөлшектері	29,8	0,3	81,9	1,0	3753,4	28,2	1616,5	14,8	1806,6	14,6	Реакторы, котлы, оборудование и механические устройства; их части
85	Электр машиналары мен жабдықтар, дыбыс және телевизия көрінісін жазатын және қайта шығаратын аппаратура; олардың бөлшектері мен жабдықтары	312,2	3,3	149,5	1,9	203,5	1,5	164,5	1,5	432,4	3,5	Электрические машины и оборудование, аппаратура для записи и воспроизведения звука и телевизионного изображения; их части и принадлежности
87	Жер үстіндегі көлік құралдары, т/ж басқа, олардың бөлшектері	22,6	0,2	43,0	0,6	580,2	4,4	431,4	3,9	195,8	1,6	Средства наземного транспорта, кроме ж/д, их части
94	Жиһаз; төсек-орын жабдықтары, матрастар, жиһаздың толтырылған жабдықтары; жарық беретін құралдар және олардың бөлшектері; жарық арқылы берілетін көрсеткіштер, табло және басқалар; құрама құрылыс конструкциялары	197,1	2,1	297,5	3,8	299,3	2,3	218,8	2,0	235,1	1,9	Мебель; постельные принадлежности, матрацы, набивные принадлежности мебели; осветительные приборы и их части; световые указатели, табло и т.п.; сборные строительные конструкции
	Өзгелері:	442,6	4,7	1036,7	13,3	1484,9	11,2	1212,1	11,1	1692,9	13,7	Прочие
	ИТАЛИЯ											ИТАЛИЯ
	Экспорт-барлығы одан	495130,3	100,0	428484,5	100,0	917604,4	100,0	956272,3	100,0	904222,2	100,0	Экспорт-всего
10	Дәнді дақылдар	3876,0	0,8	12342,5	2,9	12782,1	1,4	4128,8	0,4	14554,6	1,6	из него: Хлебные злаки
27	Минералды отын, мұнай және мұнай өнімдері; битумды заттектер	137642,9	27,8	73212,7	17,1	525695,0	57,3	604381,9	63,2	632212,1	69,9	Топливо минеральное, нефть и нефтепродукты; битуминозные вещества
28	Бейорганикалық химия өнімдері; бағалы, жерде сирек кездесетін металдардың, радиоактивті элементтердің қосылыстары	4968,4	1,0	3381,3	0,8	3591,7	0,4	2605,1	0,3	1907,7	0,2	Продукты неорганической химии; соединения драгоценных, редкоземельных металлов, радиоактивных элементов
41	Былғары шикізаты (үлбірден басқа) және былғары	19,9	0,0	1321,6	0,3	6402,8	0,7	5722,7	0,6	6214,4	0,7	Кожевенное сырье (кроме меха) и кожа
52	Мақта	1181,6	0,2	580,8	0,1	389,2	0,0	435,4	0,0	948,0	0,1	Хлопок
71	Інжу, асыл немесе жартылай асыл тастар, қымбат металдар, олардан жасалған бұйымдар; бижутерия			2843,7	0,7	11585,2	1,3	4538,6	0,5	8600,6	1,0	Жемчуг, драгоценные или полудрагоценные камни, драгоценные металлы, изделия из них; бижутерия
72	Қара металдар	7759,3	1,6	8596,1	2,0	2370,4	0,3	1938,0	0,2	5158,6	0,6	Черные металлы
73	Қара металдан жасалған бұйымдар	1510,6	0,3	634,9	0,1	376,9	0,0	91,0	0,0	217,9	0,0	Изделия из черных металлов
74	Мыс және одан жасалған бұйымдар	291868,4	58,9	274365,6	64,0	328567,4	35,8	306217,0	32,0	231081,7	25,6	Медь и изделия из нее

Тауар тобының коды	Әріптес елдердің, тауар топтарының атаулары	1998		1999		2000		2001		2002		Наименование страны-партнера, товарной группы
		мың АҚШ доллары	қоры-тындысына %-бен	мың АҚШ доллары	қоры-тындысына %-бен	мың АҚШ доллары	қоры-тындысына %-бен	мың АҚШ доллары	қоры-тындысына %-бен	мың АҚШ доллары	қоры-тындысына %-бен	
Код товарной группы		тыс. долл. США	в % к итогу	тыс. долл. США	в % к итогу	тыс. долл. США	в % к итогу	тыс. долл. США	в % к итогу	тыс. долл. США	в % к итогу	
76	Алюминий және одан жасалған бұйымдар	4184,6	0,8	638,6	0,1	241,9	0,0					Алюминий и изделия из него
78	Қорғасын және одан жасалған бұйымдар	4862,6	1,0	2662,2	0,6			9325,7	1,0	2481,5	0,3	Свинец и изделия из него
79	Мырыш және одан жасалған бұйымдар	36469,0	7,4	46607,6	10,9	24951,6	2,7	15981,9	1,7			Цинк и изделия из него
85	Электр машиналары мен жабдықтар, дыбыс және телевизия көрінісін жазатын және қайта шығаратын аппаратура; олардың бөлшектері мен жабдықтары	4,0	0,0	0,1	0,0	51,7	0,0	49,6	0,0	454,7	0,1	Электрические машины и оборудование, аппаратура для записи и воспроизведения звука и телевизионного изображения; их части и принадлежности
	Өзгелері:	783,0	0,2	1296,9	0,3	598,5	0,1	856,6	0,1	390,4	0,0	Прочие
	Импорт-барлығы	85037,2	100,0	105404,1	100,0	155941,7	100,0	268908,3	100,0	219148,4	100,0	Импорт-всего
09	Кофе, шай, мате және татымдықтар	24,0	0,0	10,6	0,0	72,4	0,0	194,5	0,1	322,4	0,1	из него: Кофе, чай, мате и пряности
17	Қант және қанттан жасалған кондитерлік өнімдер	407,6	0,5	3,6	0,0	7,6	0,0	18,6	0,0	20,5	0,0	Сахар и кондитерские изделия из сахара
18	Какао және одан дайындалған өнімдер	387,5	0,5	1,6	0,0	71,1	0,0	261,5	0,1	265,2	0,1	Какао и продукты из него
19	Дәнді дақылдардан, ұннан, крахмалдан және сүттен дайындалған өнімдер; ұннан дайындалған кондитер бұйымдары	296,6	0,3	129,0	0,1	183,7	0,1	121,8	0,0	363,2	0,2	Изделия из зерна хлебных злаков, муки, крахмала и молока; мучные кондитерские изделия
22	Алкогольді ішімдіктер және алкогольсіз сусындар	801,2	0,9	45,6	0,0	331,2	0,2	262,8	0,1	528,1	0,2	Алкогольные и безалкогольные напитки
24	Темекі және темекінің өнеркәсіптік алмастырғыштары	280,0	0,3			315,7	0,2	362,8	0,1	242,4	0,1	Табак и промышленные заменители табака
25	Тұз; күкірт; топырақ және тас; сылақ материалдары, әк және цемент	57,9	0,1	18,2	0,0	111,9	0,1	308,4	0,1	503,1	0,2	Соль; сера; земли и камень; штукатурные материалы, известь и цемент
27	Минералды отын, мұнай және мұнай өнімдері; битумды заттектер	84,6	0,1	256,8	0,2	81,7	0,1	145,4	0,1	984,3	0,4	Топливо минеральное, нефть и нефтепродукты; битуминозные вещества
29	Органикалық химиялық қосылыстар	55,9	0,1	39,6	0,0	58,6	0,0			287,9	0,1	Органические химические соединения
30	Фармацевтикалық өнім	1031,6	1,2	812,6	0,8	2016,4	1,3	2739,9	1,0	4285,2	2,0	Фармацевтическая продукция
32	Тері илейтін және бояйтын сығындылар; таниндер, олардан алынатындар; бояғыш заттар, пигменттер; бояулар, лактар, мастика	305,1	0,4	105,6	0,1	352,4	0,2	343,8	0,1	511,9	0,2	Экстракты дубильные и красильные; таннины, их производные; красители, пигменты; краски, лаки, мастика
33	Эфир майы және резиноидтар; парфюмериялық, косметикалық, сәндік заттары	64,8	0,1	215,9	0,2	273,6	0,2	262,5	0,1	586,6	0,3	Эфирные масла и резиноиды; парфюмерные, косметические, туалетные средства
38	Өзге де химиялық өнімдер	1325,9	1,6	436,9	0,4	900,0	0,6	2047,9	0,8	3387,5	1,5	Прочие химические продукты
39	Пластмасса және одан жасалған бұйымдар	7567,6	8,9	2571,9	2,4	5725,2	3,7	2947,0	1,1	4298,3	2,0	Пластмассы и изделия из них
40	Каучук, резина және олардан жасалған бұйымдар	357,0	0,4	362,1	0,3	370,2	0,2	1016,0	0,4	974,8	0,4	Каучук и резиновые изделия
44	Ағаш және одан жасалған бұйымдар	741,2	0,9	390,7	0,4	915,8	0,6	2045,9	0,8	1356,6	0,6	Древесина и изделия из нее
48	Қағаз және картон; олардан жасалған бұйымдар	562,0	0,7	660,2	0,6	347,0	0,2	378,3	0,1	971,9	0,4	Бумага и картон; изделия из них
49	Кітаптар, газеттер және басқа полиграфия өнеркәсібінің өнімдері, қолжазбалар, жоспарлар	164,9	0,2	126,9	0,1	263,6	0,2	336,1	0,1	697,3	0,3	Книги, газеты и др. изделия полиграфической промышленности, рукописи, планы
56	Жабындысы бар, қатырмаланған, сіңдірілген тоқыма материалдар; олардан жасалған бұйымдар	15,8	0,0	14,0	0,0	28,8	0,0	150,8	0,1	198,9	0,1	Вата, войлок и нетканые материалы; шпигат, канатные и веревочные изделия
61, 62	Киім және оның керек-жарақтары	677,5	0,8	590,9	0,6	903,7	0,6	1544,6	0,6	2596,5	1,2	Одежда и ее принадлежности
63	Өзге де дайын тоқыма бұйымдар; жинақталымдар; киілген киімдер және ескі-құсқылар	70,3	0,1	104,3	0,1	501,2	0,3	379,8	0,1	668,1	0,3	Прочие готовые текстильные изделия; комплекты; носные одежда и тряпье

Тауар тобының коды	Әріптес елдердің, тауар топтарының атаулары	1998		1999		2000		2001		2002		Наименование страны-партнера, товарной группы
		мың АҚШ доллары	қорытындысына %-бен	мың АҚШ доллары	қорытындысына %-бен	мың АҚШ доллары	қорытындысына %-бен	мың АҚШ доллары	қорытындысына %-бен	мың АҚШ доллары	қорытындысына %-бен	
Код товарной группы		тыс. долл. США	в % к итогу	тыс. долл. США	в % к итогу	тыс. долл. США	в % к итогу	тыс. долл. США	в % к итогу	тыс. долл. США	в % к итогу	
64	Аяқ киім, балтырша және соған ұқсас бұйымдар	924,8	1,1	790,3	0,7	1206,9	0,8	1894,1	0,7	2120,0	1,0	Обувь, гетры и аналогичные изделия
68	Тастан, ғаныштаң, цемент-тең, талшықтастан, қабаттастан т.с.с. материалдардан жасалған бұйымдар	775,7	0,9	268,3	0,3	555,7	0,4	2264,1	0,8	1435,4	0,7	Изделия из камня, гипса, цемента, асбеста, слюды и podobных материалов
69	Қыш бұйымдары	1906,2	2,2	1421,0	1,3	1148,7	0,7	2235,8	0,8	3463,5	1,6	Керамические изделия
70	Шыны және одан жасалған бұйымдар	363,0	0,4	110,9	0,1	561,7	0,4	1361,8	0,5	1435,1	0,7	Стекло и изделия из него
72	Қара металдар	188,2	0,2	399,2	0,4	237,9	0,2	496,5	0,2	687,9	0,3	Черные металлы
73	Қара металдан жасалған бұйымдар	6631,9	7,8	5457,1	5,2	16623,2	10,7	21694,3	8,1	18015,1	8,2	Изделия из черных металлов
76	Алюминий және одан жасалған бұйымдар	1870,6	2,2	903,6	0,9	1033,4	0,7	2049,3	0,8	2651,2	1,2	Алюминий и изделия из него
82	Қымбат емес металдардан жасалған аспаптар, пышақтар, қасықтар, шанышқылар; олардың бөлшектері	471,0	0,6	519,5	0,5	1222,8	0,8	2789,6	1,0	2523,7	1,2	Инструмент, ножи, ложки, вилки из недорогих металлов; их части
83	Басқа жерде аталмаған, қымбат емес металдардан жасалған өзге де бұйымдар	556,6	0,7	673,5	0,6	874,2	0,6	1602,6	0,6	1393,6	0,6	Прочие изделия из недорогих металлов
84	Реакторлар, қазандар, жабдықтар және механикалық құрылғылар; олардың бөлшектері	30429,0	35,8	65860,5	62,5	84906,0	54,4	166031,9	61,7	111019,0	50,7	Реакторы, котлы, оборудование и механические устройства; их части
85	Электр машиналары мен жабдықтар, дыбыс және телевизия көрінісін жазатын және қайта шығаратын аппаратура; олардың бөлшектері мен жабдықтары	4731,0	5,6	4296,0	4,1	12568,6	8,1	20767,8	7,7	21903,7	10,0	Электрические машины и оборудование, аппаратура для записи и воспроизведения звука и телевизионного изображения; их части и принадлежности
87	Жер үстіндегі көлік құралдары, т/ж басқа, олардың бөлшектері	538,9	0,6	970,6	0,9	3738,4	2,4	2709,0	1,0	1480,0	0,7	Средства наземного транспорта, кроме ж/д, их части
90	Оптикалық, фотографиялық, кинематографиялық, өлшеу, бақылау, дәлдеу, медициналық және хирургиялық саймандар мен аппараттар; олардың бөлшектері мен жабдықтары	1671,3	2,0	2274,0	2,2	1256,8	0,8	2711,8	1,0	3920,3	1,8	Приборы и аппараты оптические, фотографические, кинематографические, измерительные, контрольные, прецизионные, медицинские и хирургические; их части и принадлежности
94	Жиһаз; төсек-орын жабдықтары, матрастар, жиһаздың толтырылған жабдықтары; жарық беретін құралдар және олардың бөлшектері; жарық арқылы берілетін көрсеткіштер, табло және басқалар; құрама құрылыс конструкциялары	14256,9	16,8	11818,7	11,2	10008,0	6,4	18553,2	6,9	17767,5	8,1	Мебель; постельные принадлежности, матрацы, набивные принадлежности мебели; осветительные приборы и их части; световые указатели, табло и т.п.; сборные строительные конструкции
95	Ойыншықтар, ойындар және спорттық құрал-жабдықтар; олардың бөлшектері	2447,4	2,9	689,2	0,7	1184,0	0,8	702,8	0,3	1217,3	0,6	Игрушки, игры и спортивный инвентарь; их части
	Өзгелері:	1995,7	2,3	2054,7	1,9	4983,6	3,2	5175,3	1,9	4064,4	1,9	Прочие
	ҚЫРГЫЗСТАН	60319,4	100,0	59126,4	100,0	58236,8	100,0	86986,5	100,0	108622,4	100,0	КЫРГЫЗСТАН
	Экспорт-барлығы одан											Экспорт-всего
04	Сүт өнімі; құс жұмыртқасы; табиғи бал	1175,2	1,9	138,1	0,2	52,0	0,1	53,3	0,1	404,4	0,4	Молочная продукция; яйца птиц; мед
10	Дәнді дақылдар	9480,0	15,7	8129,8	13,7	8879,7	15,2	8530,2	9,8	11252,4	10,4	Хлебные злаки
11	Ұн тарту-жарма өнеркәсібінің өнімі; уыт; крахмал; инулин	2075,5	3,4	1492,1	2,5	1077,3	1,8	535,5	0,6	898,0	0,8	Продукция мукомольно-крупяной промышленности; солод; крахмал; инулин
12	Майлы тұқымдар және жемістер; өзге де тұқымдар мен жемістер; дәрілік және техникалық өсімдіктер; сүрлем және жемшөп	925,1	1,5	163,6	0,3	156,6	0,3	45,9	0,1	9,4	0,0	Масличные семена и плоды; пр.семена и плоды; лекарственные и технические растения; солома и фураж
15	Тоң май, мал және өсімдік майы; тағамдық тоң майлар; балауыздар	171,7	0,3	47,9	0,1	435,6	0,7	2224,6	2,6	2189,1	2,0	Жиры и масла животного и растительного происхождения; пищевые жиры; воски

Тауар тобының коды	Әріптес елдердің, тауар топтарының атаулары	1998		1999		2000		2001		2002		Наименование страны-партнера, товарной группы
		мың АҚШ доллары	қорытындысына %-бен	мың АҚШ доллары	қорытындысына %-бен	мың АҚШ доллары	қорытындысына %-бен	мың АҚШ доллары	қорытындысына %-бен	мың АҚШ доллары	қорытындысына %-бен	
Код товарной группы		тыс. долл. США	в % к итогу	тыс. долл. США	в % к итогу	тыс. долл. США	в % к итогу	тыс. долл. США	в % к итогу	тыс. долл. США	в % к итогу	
17	Қант және қанттан жасалған кондитерлік өнімдер	831,3	1,4	716,8	1,2	1728,1	3,0	667,8	0,8	2569,0	2,4	Сахар и кондитерские изделия из сахара
19	Дәнді дақылдардан, ұннан, крахмалдан және сүттен дайындалған өнімдер; ұннан дайындалған кондитер бұйымдары	591,8	1,0	446,0	0,8	513,2	0,9	897,8	1,0	1122,5	1,0	Изделия из зерна хлебных злаков, муки, крахмала и молока; мучные кондитерские изделия
20	Көкөністерді, жеміс-жидектерді қайта өңдеу өнімдері	3,3	0,0	53,8	0,1	327,1	0,6	491,4	0,6	689,6	0,6	Продукты переработки овощей, плодов
22	Алкогольді ішімдіктер және алкогольсіз сусындар	204,4	0,3	322,4	0,5	884,6	1,5	1849,3	2,1	2656,7	2,4	Алкобольные и безалкогольные напитки
24	Темекі және темекінің өнеркәсіптік алмастырғыштары	1759,6	2,9	3733,1	6,3	4745,6	8,1	6334,7	7,3	5582,7	5,1	Табак и промышленные заменители табака
25	Тұз; күкірт; топырақ және тас; сылақ материалдары, әк және цемент	4009,7	6,6	3834,0	6,5	1929,4	3,3	2556,7	2,9	3854,5	3,5	Соль; сера; земли и камень; штукатурные материалы, известь и цемент
26	Кең, қож және күл	1171,2	1,9	692,4	1,2	644,6	1,1	812,1	0,9	717,3	0,7	Руды, шлаки и зола
27	Минералды отын, мұнай және мұнай өнімдері; битумды заттектер	24933,5	41,3	28499,9	48,2	22191,4	38,1	41310,6	47,5	51794,4	47,7	Топливо минеральное, нефть и нефтепродукты; битуминозные вещества
28	Бейорганикалық химия өнімдері; бағалы, жерде сирек кездесетін металдардың, радиоактивті элементтердің қосылыстары	648,6	1,1	1406,4	2,4	1162,3	2,0	3563,4	4,1	5052,4	4,7	Продукты неорганической химии; соединения драгоценных, редкоземельных металлов, радиоактивных элементов
29	Органикалық химиялық қосылыстар	814,2	1,3	160,1	0,3	91,1	0,2	8,1	0,0	3,0	0,0	Органические химические соединения
30	Фармацевтикалық өнім	92,0	0,2	288,3	0,5	198,1	0,3	57,1	0,1	321,8	0,3	Фармацевтическая продукция
31	Тыңайтқыш					68,5	0,1	33,3	0,0	145,3	0,1	Удобрения
33	Эфир майы және резинидтар; парфюмериялық, косметикалық, сәндік заттары	209,0	0,3	249,9	0,4	764,0	1,3	783,4	0,9	967,0	0,9	Эфирные масла и резиноиды; парфюмерные, косметические, туалетные средства
34	Сабың, жуу заттары, майлайтын майлар, тазартуға және жалтыратуға арналған құрамдар, балауыздар, жабыстыруға арналған пасталар, пластилин, тіс емдеу мақсаты үшін ғаныш негізіндегі құрамдар	420,8	0,7	192,5	0,3	990,4	1,7	1502,9	1,7	1625,9	1,5	Мыло, моющие средства, смазки, составы для чистки и полировки, свечи, пасты для лепки, пластилин, составы на основе гипса для зубоветических целей
39	Пластмасса және одан жасалған бұйымдар	433,6	0,7	437,3	0,7	145,4	0,2	271,0	0,3	920,5	0,8	Пластмассы и изделия из них
40	Каучук, резина және олардан жасалған бұйымдар	283,8	0,5	47,0	0,1	49,0	0,1	53,9	0,1	91,9	0,1	Каучук и резиновые изделия
41	Былғары шикізаты (үлбірден басқа) және былғары					1775,8	3,0	3542,5	4,1	2284,8	2,1	Кожевенное сырье (кроме меха) и кожа
48	Қағаз және картон; олардан жасалған бұйымдар	228,4	0,4	398,2	0,7	956,4	1,6	1019,7	1,2	1401,1	1,3	Бумага и картон; изделия из них
51	Жүң, малдың қылы, иірімжіп, мата	24,8	0,0	15,0	0,0	82,8	0,1	144,8	0,2	30,0	0,0	Шерсть, волос животных, пряжа, ткань
52	Мақта	12,3	0,0	16,8	0,0	3,9	0,0		0,0		0,0	Хлопок
61, 62	Киім және оның керек-жарақтары	1175,8	1,9	65,3	0,1	9,1	0,0	93,6	0,1	7,7	0,0	Одежда и ее принадлежности
72	Қара металдар	1412,6	2,3	774,5	1,3	1816,0	3,1	1924,0	2,2	2050,7	1,9	Черные металлы
73	Қара металдан жасалған бұйымдар	551,9	0,9	806,1	1,4	659,7	1,1	676,1	0,8	764,1	0,7	Изделия из черных металлов
74	Мыс және одан жасалған бұйымдар	587,3	1,0	326,9	0,6	385,3	0,7	767,4	0,9	2044,9	1,9	Медь и изделия из нее
76	Алюминий және одан жасалған бұйымдар	63,9	0,1	108,7	0,2	123,4	0,2	1,7	0,0	2494,2	2,3	Алюминий и изделия из него
84	Реакторлар, қазандар, жабдықтар және механикалық құрылғылар; олардың бөлшектері	837,9	1,4	917,9	1,6	838,0	1,4	3053,9	3,5	565,4	0,5	Реакторы, котлы, оборудование и механические устройства; их части
85	Электр машиналары мен жабдықтар, дыбыс және телевизия көрінісін жазатын және қайта шығаратын аппаратура; олардың бөлшектері мен жабдықтары	1315,1	2,2	1116,4	1,9	1768,2	3,0	1183,5	1,4	1211,3	1,1	Электрические машины и оборудование, аппаратура для записи и воспроизведения звука и телевизионного изображения; их части и принадлежности

Тауар тобының коды	Әріптес елдердің, тауар топтарының атаулары	1998		1999		2000		2001		2002		Наименование страны-партнера, товарной группы
		мың АҚШ доллары	қоры-тындысына %-бен	мың АҚШ доллары	қоры-тындысына %-бен	мың АҚШ доллары	қоры-тындысына %-бен	мың АҚШ доллары	қоры-тындысына %-бен	мың АҚШ доллары	қоры-тындысына %-бен	
Код товарной группы		тыс. долл. США	в % к итогу	тыс. долл. США	в % к итогу	тыс. долл. США	в % к итогу	тыс. долл. США	в % к итогу	тыс. долл. США	в % к итогу	
86	Т/ж локомотивтері және жылжымалы құрам, трамвайлар, т/ж және трамвай желісі үшін жол құрылғылары; олардың торабы және бөлшектері; сигнал беру жабдықтары	64,6	0,1	74,9	0,1	82,1	0,1	402,1	0,5	281,0	0,3	Локомотивы ж/д и подвижной состав, трамваи, путевые устройства для ж/д и трамвайной сети; их узлы и детали; сигнализационное оборудование
87	Жер үстіндегі көлік құралдары, т/ж басқа, олардың бөлшектері	311,4	0,5	332,7	0,6	880,5	1,5	444,6	0,5	420,5	0,4	Средства наземного транспорта, кроме ж/д, их части
	Өзгелері:	3499,1	5,8	3121,6	5,3	1821,6	3,1	1149,6	1,3	2198,9	2,0	Прочие
	Импорт-барлығы одан	51128,9	100,0	32513,9	100,0	30122,1	100,0	33455,0	100,0	31802,6	100,0	Импорт-всего из него: Молочная продукция; яйца птиц; мед
04	Сүт өнімі; құс жұмыртқасы; табиғи бал	415,2	0,8	422,3	1,3	919,5	3,1	2227,2	6,7	3150,9	9,9	натуральный
07	Көкөністер, жеуге жарамды тамыр жемістілер және түйнек жемістілер	103,5	0,2	808,4	2,5	1052,3	3,5	524,5	1,6	89,3	0,3	Овощи, съедобные корнеплоды и клубнеплоды
08	Жеуге жарамды жемістер мен жаңғақтар	156,7	0,3	569,2	1,8	1156,6	3,8	357,0	1,1	174,8	0,5	Съедобные плоды и орехи
09	Кофе, шай, мате және татымдықтар			14,1	0,0	3,5	0,0			14,7	0,0	Кофе, чай, мате и пряности
12	Майлы тұқымдар және жемістер; өзге де тұқымдар мен жемістер; дәрілік және техникалық өсімдіктер; сүрлем және жемшөп	474,4	0,9	961,8	3,0	1308,9	4,3	521,4	1,6	1036,1	3,3	Масличные семена и плоды; пр.семена и плоды; лекарственные и технические растения; солома и фураж
17	Қант және қанттан жасалған кондитерлік өнімдер	7905,1	15,5	4441,8	13,7	1175,1	3,9	1462,2	4,4	766,7	2,4	Сахар и кондитерские изделия из сахара
21	Өзге де әртүрлі тағамдық өнімдер	1078,3	2,1	174,2	0,5	296,6	1,0	736,0	2,2	2225,1	7,0	Прочие разные пищевые продукты
22	Алкогольді ішімдіктер және алкогольсіз сусындар	5323,8	10,4	389,4	1,2	506,1	1,7	192,3	0,6	66,5	0,2	Алкогольные и без-алкогольные напитки
24	Темекі және темекінің өнеркәсіптік алмастырғыштары	4504,9	8,8	201,1	0,6	1626,2	5,4	1091,3	3,3	205,9	0,6	Табак и промышленные заменители табака
25	Тұз; күкірт; топырақ және тас; сылақ материалдары, әк және цемент	10093,4	19,7	1166,1	3,6	2123,4	7,0	1436,5	4,3	1642,1	5,2	Соль; сера; земли и камень; штукатурные материалы, известь и цемент
26	Кең қож және күл							550,3	1,6	111,0	0,3	Руды, шлаки и зола
27	Минералды отын, мұнай және мұнай өнімдері; битумды заттектер	11198,4	21,9	13652,8	42,0	10953,7	36,4	12699,1	38,0	3433,9	10,8	Топливо минеральное, нефть и нефтепродукты; битуминозные вещества
28	Бейорганикалық химия өнімдері; бағалы, жерде сирек кездесетін металдардың, радиоактивті элементтердің қосылыстары	12,3	0,0	100,1	0,3	210,5	0,7	541,7	1,6	628,3	2,0	Продукты неорганической химии; соединения драгоценных, редкоземельных металлов, радиоактивных элементов
33	Эфир майы және резиноидтар; парфюмериялық, косметикалық, сәндік заттары	3,0	0,0	0,1	0,0			4,2	0,0	2,3	0,0	Эфирные масла и резиноиды; парфюмерные, косметические, туалетные средства
39	Пластмасса және одан жасалған бұйымдар	967,6	1,9	1482,8	4,6	2908,7	9,7	2593,9	7,8	4904,1	15,4	Пластмассы и изделия из них
48	Қағаз және картон; олардан жасалған бұйымдар	243,1	0,5	81,4	0,3	30,9	0,1	63,8	0,2	435,1	1,4	Бумага и картон; изделия из них
51	Жүн, малдың қылы, иірімжіп, мата	272,7	0,5	49,2	0,2	127,9	0,4	368,8	1,1	135,1	0,4	Шерсть, волос животных, пряжа, ткань
57	Кілемдер және өзге де тоқыма еден жабындылары	41,6	0,1	208,5	0,6	239,5	0,8	233,0	0,7	720,0	2,3	Ковры и прочие текстильные напольные покрытия
61, 62	Киім және оның керек-жарақтары	147,0	0,3	97,6	0,3	95,4	0,3	13,4	0,0			Одежда и ее принадлежности
63	Өзге де дайын тоқыма бұйымдар; жинақталымдар; киілген киімдер және ескі-құсқылар	34,1	0,1	121,9	0,4	286,0	0,9	370,7	1,1	615,2	1,9	Прочие готовые текстильные изделия; комплекты; носенные одежда и тряпье
68	Тастан, ғаныштаң, цементтең, талшықтастан, қабаттастан т.с.с. материалдардан жасалған бұйымдар	2044,3	4,0	2012,4	6,2	1444,2	4,8	1940,0	5,8	2209,4	6,9	Изделия из камня, гипса, цемента, асбеста, слюды и подобных материалов
69	Қыш бұйымдары	44,2	0,1	29,1	0,1	25,2	0,1	35,8	0,1	57,6	0,2	Керамические изделия
70	Шыны және одан жасалған бұйымдар	2258,1	4,4	896,9	2,8	333,4	1,1	193,6	0,6	1763,3	5,5	Стекло и изделия из него

Тауар тобының коды	Әріптес елдердің, тауар топтарының атаулары	1998		1999		2000		2001		2002		Наименование страны-партнера, товарной группы
		мың АҚШ доллары	қорытындысына %-бен	мың АҚШ доллары	қорытындысына %-бен	мың АҚШ доллары	қорытындысына %-бен	мың АҚШ доллары	қорытындысына %-бен	мың АҚШ доллары	қорытындысына %-бен	
Код товарной группы		тыс. долл. США	в % к итогу	тыс. долл. США	в % к итогу	тыс. долл. США	в % к итогу	тыс. долл. США	в % к итогу	тыс. долл. США	в % к итогу	
72	Қара металдар	321,8	0,6	88,5	0,3	8,3	0,0	321,8	1,0	155,4	0,5	Черные металлы
73	Қара металдан жасалған бұйымдар	688,2	1,3	400,7	1,2	136,7	0,5	231,6	0,7	86,4	0,3	Изделия из черных металлов
74	Мыс және одан жасалған бұйымдар	44,0	0,1							378,7	1,2	Медь и изделия из нее
84	Реакторлар, қазандар, жабдықтар және механикалық құрылғылар; олардың бөлшектері	606,7	1,2	682,0	2,1	943,9	3,1	1075,6	3,2	1236,1	3,9	Реакторы, котлы, оборудование и механические устройства; их части
85	Электр машиналары мен жабдықтар, дыбыс және телевизия көрінісін жазатын және қайта шығаратын аппаратура; олардың бөлшектері мен жабдықтары	1283,9	2,5	505,4	1,6	507,4	1,7	1183,0	3,5	2023,2	6,4	Электрические машины и оборудование, аппаратура для записи и воспроизведения звука и телевизионного изображения; их части и принадлежности
87	Жер үстіндегі көлік құралдары, т/ж басқа, олардың бөлшектері	539,1	1,1	495,9	1,5	522,2	1,7	684,6	2,0	1886,6	5,9	Средства наземного транспорта, кроме ж/д, их части
	Өзгелері:	323,5	0,6	2460,2	7,6	1180,0	3,9	1801,7	5,4	1648,8	5,2	Прочие
	ҚЫТАЙ											КИТАЙ
	Экспорт-барлығы одан	384333,8	100,0	469751,1	100,0	673740,7	100,0	659652,2	100,0	1022997,2	100,0	Экспорт-всего
14	Тоқылған бұйымдар дайындау үшін өсімдік материалдары	1061,8	0,3	1238,2	0,3	1537,3	0,2	1203,7	0,2	735,2	0,1	из него: Растительные материалы для изготовления плетеных изделий
25	Тұз; күкірт; топырақ және тас; сылақ материалдары, әк және цемент	1349,0	0,4	169,5	0,0	1705,0	0,3	1882,7	0,3	1535,1	0,2	Соль; сера; земли и камень; штукатурные материалы, известь и цемент
26	Кең, қож және күл	17439,8	4,5	6025,4	1,3	1027,7	0,2	5335,1	0,8	25562,6	2,5	Руды, шлаки и зола
27	Минералды отын, мұнай және мұнай өнімдері; битумды заттектер	37347,5	9,7	33798,0	7,2	106680,6	15,8	101801,2	15,4	82513,7	8,1	Топливо минеральное, нефть и нефтепродукты; битуминозные вещества
28	Бейорганикалық химия өнімдері; бағалы, жерде сирек кездесетін металдардың, радиоактивті элементтердің қосылыстары	4608,2	1,2	2909,9	0,6	3190,2	0,5	23193,0	3,5	25103,7	2,5	Продукты неорганической химии; соединения драгоценных, редкоземельных металлов, радиоактивных элементов
31	Тыңайтқыш	3270,3	0,9	5819,4	1,2	1058,5	0,2	1234,3	0,2	8883,5	0,9	Удобрения
41	Былғары шикізаты (үлбірден басқа) және былғары	27584,3	7,2	20751,2	4,4	4607,3	0,7	4047,3	0,6	14449,2	1,4	Кожевенное сырье (кроме меха) и кожа
44	Ағаш және одан жасалған бұйымдар	121,0	0,0	1922,0	0,4	2150,8	0,3	3035,3	0,5	1967,4	0,2	Древесина и изделия из нее
51	Жүн, малдың қылы, иірімжіп, мата	2348,7	0,6	2859,7	0,6	783,5	0,1	771,2	0,1	1851,8	0,2	Шерсть, волос животных, пряжа, ткань
52	Мақта	1592,0	0,4			72,1	0,0	0,9	0,0	36,2	0,0	Хлопок
63	Өзге де дайын тоқыма бұйымдар; жинақталымдар; киілген киімдер және ескі-құсқылар	2054,4	0,5			24,5	0,0	394,0	0,1			Прочие готовые текстильные изделия; комплекты; носенные одежда и тряпье
68	Тастан, ғаныштан, цементтең, талшықтастан, қабаттастан т.с.с. материалдардан жасалған бұйымдар	57,9	0,0			162,2	0,0	866,7	0,1	50,7	0,0	Изделия из камня, гипса, цемента, асбеста, слюды и подобных материалов
72	Қара металдар	204312,0	53,2	286211,7	60,9	350439,2	52,0	285205,9	43,2	358454,7	35,0	Черные металлы
73	Қара металдардан жасалған бұйымдар	1203,4	0,3	3787,9	0,8	3105,6	0,5	4098,2	0,6	10290,0	1,0	Изделия из черных металлов
74	Мыс және одан жасалған бұйымдар	34582,4	9,0	65983,0	14,0	110607,7	16,4	165111,5	25,0	408868,1	40,0	Медь и изделия из нее
76	Алюминий және одан жасалған бұйымдар	40314,2	10,5	25511,3	5,4	64020,3	9,5	44404,7	6,7	27457,6	2,7	Алюминий и изделия из него
78	Қорғасын және одан жасалған бұйымдар					5,6	0,0	43,5	0,0	5767,7	0,6	Свинец и изделия из него
79	Мырыш және одан жасалған бұйымдар					374,3	0,1	2140,1	0,3	26429,6	2,6	Цинк и изделия из него
83	Қымбат емес металдардан жасалған өзге де бұйымдар							6312,4	1,0	12150,4	1,2	Прочие изделия из недрагоценных металлов
84	Реакторлар, қазандар, жабдықтар және механикалық құрылғылар; олардың бөлшектері	2209,4	0,6	6558,1	1,4	5985,1	0,9	2261,2	0,3	533,6	0,1	Реакторы, котлы, оборудование и механические устройства; их части

Тауар тобының коды	Әріптес елдердің, тауар топтарының атаулары	1998		1999		2000		2001		2002		Наименование страны-партнера, товарной группы
		мың АҚШ доллары	қоры-тындысына %-бен	мың АҚШ доллары	қоры-тындысына %-бен	мың АҚШ доллары	қоры-тындысына %-бен	мың АҚШ доллары	қоры-тындысына %-бен	мың АҚШ доллары	қоры-тындысына %-бен	
Код товарной группы		тыс. долл. США	в % к итогу	тыс. долл. США	в % к итогу	тыс. долл. США	в % к итогу	тыс. долл. США	в % к итогу	тыс. долл. США	в % к итогу	
85	Электр машиналары мен жабдықтар, дыбыс және телевизия көрінісін жазатын және қайта шығаратын аппаратура; олардың бөлшектері мен жабдықтары Өзгелері: Импорт-барлығы	221,4 2656,1 55545,7	0,1 0,7 100,0	348,6 5857,2 79833,7	0,1 1,2 100,0	10713,4 5489,8 150970,4	1,6 0,8 100,0	487,6 5821,7 171983,9	0,1 0,9 100,0	182,4 10174,0 313027,4	0,0 1,0 100,0	Электрические машины и оборудование, аппаратура для записи и воспроизведения звука и телевизионного изображения; их части и принадлежности Прочие Импорт-всего
02	Ет және тағамдық етті ішек-қарындар	1594,1	2,9	539,5	0,7	36,3	0,0	35,7	0,0	1,2	0,0	из него: Мясо и пищевые мясные субпродукты
07	Көкөністер, жеуге жарамды тамыр жемістілер және түйнек жемістілер	19,8	0,0	31,5	0,0	56,1	0,0	61,2	0,0	1547,2	0,5	Овощи, съедобные корнеплоды и клубнеплоды
08	Жеуге жарамды жемістер мен жаңғақтар	251,2	0,5	436,9	0,5	262,8	0,2	121,7	0,1	3222,0	1,0	и орехи Съедобные плоды
09	Кофе, шай, мате және татымдықтар	709,1	1,3	244,8	0,3	258,9	0,2	639,7	0,4	836,2	0,3	и пряности Кофе, чай, мате
10	Дәнді дақылдар	69,4	0,1	447,7	0,6	525,6	0,3	36,4	0,0	6640,8	2,1	Хлебные злаки
12	Майлы тұқымдар және жемістер; өзге де тұқымдар мен жемістер; дәрілік және техникалық өсімдіктер; сүрлем және жемшөп			2,0	0,0	0,6	0,0	3,2	0,0	708,8	0,2	Масличные семена и плоды; пр.семена и плоды; лекарственные и технические растения;
17	Қант және қанттан жасалған кондитерлік өнімдер	1236,9	2,2	524,5	0,7	8,8	0,0	11,4	0,0	98,5	0,0	солома и фураж Сахар и кондитерские изделия из сахара
19	Дәнді дақылдардан, ұннан, крахмалдан және сүттен дайындалған өнімдер; ұннан дайындалған кондитер бұйымдары	317,9	0,6	427,6	0,5	340,2	0,2	105,2	0,1	1019,4	0,3	Изделия из зерна хлебных злаков, муки, крахмала и молока; мучные кондитерские изделия
20	Көкөністерді, жеміс-жидектерді қайта өңдеу өнімдері			115,9	0,1	337,3	0,2	853,0	0,5	2356,6	0,8	Продукты переработки овощей, плодов
21	Өзге де әртүрлі тағамдық өнімдер			340,2	0,4	429,4	0,3	188,4	0,1	1958,2	0,6	Прочие разные пищевые продукты
22	Алкогольді ішімдіктер және алкогольсіз сусындар	3,7	0,0	20,8	0,0	95,8	0,1	17,9	0,0			Алкобольные и безалкогольные напитки
24	Темекі және темекінің өнеркәсіптік алмастырғыштары	102,6	0,2	762,0	1,0	1866,6	1,2	1653,5	1,0	90,5	0,0	Табак и промышленные заменители табака
25	Тұз; күкірт; топырақ және тас; сылақ материалдары, әк және цемент	136,7	0,2	331,3	0,4	737,1	0,5	1228,6	0,7	1834,9	0,6	Соль; сера; земли и камень; штукатурные материалы, известь и цемент
27	Минералды отын, мұнай және мұнай өнімдері; битумды заттектер	456,7	0,8	5266,8	6,6	10666,1	7,1	20232,0	11,8	14871,3	4,8	Топливо минеральное, нефть и нефтепродукты; битуминозные вещества
28	Бейорганикалық химия өнімдері; бағалы, жерде сирек кездесетін металдардың, радиоактивті элементтердің қосылыстары	1737,0	3,1	383,0	0,5	10386,9	6,9	8746,5	5,1	14717,0	4,7	Продукты неорганической химии; соединения драгоценных, редкоземельных металлов, радиоактивных элементов
29	Органикалық химиялық қосылыстар	2204,2	4,0	592,3	0,7	1465,8	1,0	1574,7	0,9	2713,9	0,9	Органические химические соединения
31	Тыңайтқыштар	4189,2	7,5	9890,2	12,4	4928,3	3,3	6681,0	3,9	4574,0	1,5	Удобрения
32	Тері илейтін және бояйтын сығындылар; таниндер, олардан алынатындар; бояғыш заттар, пигменттер; бояулар, лактар, мастика	784,7	1,4	1313,3	1,6	1268,7	0,8	596,2	0,3	5001,9	1,6	Экстракты дубильные и красильные; танины, их производные; красители, пигменты; краски, лаки, мастика
34	Сабың жуу заттары, майлайтын майлар, тазартуға және жалтыратуға арналған құрамдар, балауыздар, жабыстыруға арналған пасталар, пластилин, тіс емдеу мақсаты үшін ғаныш негізіндегі құрамдар	105,0	0,2	347,5	0,4	3517,2	2,3	693,6	0,4	2989,6	1,0	Мыло, моющие средства, смазки, составы для чистки и полировки, свечи, пасты для лепки, пластилин, составы на основе гипса для зубоорачебных целей
38	Өзге де химиялық өнімдер	390,6	0,7	3075,0	3,9	2955,6	2,0	11357,7	6,6	8493,3	2,7	Прочие химические продукты
39	Пластмасса және одан жасалған бұйымдар	862,6	1,6	1180,5	1,5	2721,1	1,8	1330,2	0,8	9665,7	3,1	Пластмассы и изделия из них
40	Каучук, резина және олардан жасалған бұйымдар	61,4	0,1	311,0	0,4	371,6	0,2	467,2	0,3	935,4	0,3	Каучук и резиновые изделия

Тауар тобының коды	Әріптес елдердің, тауар топтарының атаулары	1998		1999		2000		2001		2002		Наименование страны-партнера, товарной группы
		мың АҚШ доллары	қорытындысына %-бен	мың АҚШ доллары	қорытындысына %-бен	мың АҚШ доллары	қорытындысына %-бен	мың АҚШ доллары	қорытындысына %-бен	мың АҚШ доллары	қорытындысына %-бен	
Код товарной группы		тыс. долл. США	в % к итогу	тыс. долл. США	в % к итогу	тыс. долл. США	в % к итогу	тыс. долл. США	в % к итогу	тыс. долл. США	в % к итогу	
42	Былғарыдан жасалған бұйымдар; қайыс-ер бұйымдары және жегу әбзелдері; жолға қажетті заттар және т.б.	427,5	0,8	762,9	1,0	623,6	0,4	456,2	0,3	1869,5	0,6	Изделия из кожи; шорносебельные изделия и упряжь; дорожные принадлежности и т.п.
44	Ағаш және одан жасалған бұйымдар	76,9	0,1	65,7	0,1	44,2	0,0	111,6	0,1	1517,5	0,5	Древесина и изделия из нее
48	Қағаз және картон; олардан жасалған бұйымдар	367,0	0,7	207,7	0,3	812,8	0,5	656,0	0,4	2907,0	0,9	Бумага и картон; изделия из них
51	Жүн, малдың қылы, иірімжіп, мата	0,2	0,0			4,3	0,0			7,8	0,0	Шерсть, волос животных, пряжа, ткань
52	Мақта	52,3	0,1	58,1	0,1	70,0	0,0	169,7	0,1	504,9	0,2	Хлопок
54	Химиялық жіптер	536,7	1,0	833,7	1,0	246,0	0,2	405,2	0,2	773,2	0,2	Химические нити
55	Химиялық талшықтар	8,0	0,0	3,1	0,0	103,4	0,1	173,4	0,1	792,8	0,3	Химические волокна
58	Арнаулы маталар; тігілген түгі бар маталар; шілдерлер, gobелендер, кестелер	13,1	0,0	47,0	0,1	19,3	0,0	11,2	0,0	37,2	0,0	Специальные ткани; ткани с прошивным ворсом; кружева, gobелены, вышивка
59	Жабындысы бар, қатырмаланған, сіңдірілген тоқыма материалдар; олардан жасалған бұйымдар	686,8	1,2	1410,1	1,8	1149,1	0,8	1456,6	0,8	2145,4	0,7	Текстильные материалы пропитанные, с покрытием, дублированные; изделия из них
61, 62	Киім және оның керек-жарақтары	2432,4	4,4	2515,3	3,2	2092,4	1,4	2409,2	1,4	14315,6	4,6	Одежда и ее принадлежности
63	Өзге де дайын тоқыма бұйымдар; жинақталымдар; киілген киімдер және ескі-құсқылар	1453,6	2,6	1762,1	2,2	1791,9	1,2	2742,4	1,6	7955,4	2,5	Прочие готовые текстильные изделия; комплекты; носные одежда и тряпье
64	Аяқ киім, балтыршалар және соған ұқсас бұйымдар	5705,7	10,3	17190,7	21,5	13551,3	9,0	4620,2	2,7	13797,4	4,4	Обувь, гетры и аналогичные изделия
68	Тастан, ғаныштаң, цементтең, талшықтастан, қабаттастан т.с.с. материалдардан жасалған бұйымдар	256,5	0,5	110,6	0,1	553,2	0,4	279,0	0,2	1487,6	0,5	Изделия из камня, гипса, цемента, асбеста, слюды и подобных материалов
69	Қыш бұйымдары	7306,7	13,2	10154,0	12,7	9934,9	6,6	7590,3	4,4	15780,2	5,0	Керамические изделия
72	Қара металдар	1527,2	2,7	12,2	0,0	3342,9	2,2	1048,6	0,6	2854,1	0,9	Черные металлы
73	Қара металдан жасалған бұйымдар	204,1	0,4	720,9	0,9	8824,6	5,8	19443,7	11,3	25159,7	8,0	Изделия из черных металлов
76	Алюминий және одан жасалған бұйымдар	317,4	0,6	78,7	0,1	216,7	0,1	324,4	0,2	4917,7	1,6	Алюминий и изделия из него
81	Өзге де қымбат емес металдар; металл-қыш; олардан жасалған бұйымдар	1725,5	3,1	0,3	0,0	0,7	0,0	0,1	0,0	90,0	0,0	Прочие недорогие металлы; металлокерамика; изделия из них
82	Қымбат емес металдардан жасалған аспаптар, пышақтар, қасықтар, шанышқылар; олардың бөлшектері	174,1	0,3	358,5	0,4	3679,7	2,4	4050,2	2,4	7041,7	2,2	Инструмент, ножи, ложки, вилки из недорогих металлов; их части
83	Қымбат емес металдардан жасалған өзге де бұйымдар	360,2	0,6	356,1	0,4	471,9	0,3	313,1	0,2	4811,1	1,5	Прочие изделия из недорогих металлов
84	Реакторлар, қазандар, жабдықтар және механикалық құрылғылар; олардың бөлшектері	9608,9	17,3	6389,1	8,0	31666,8	21,0	43749,8	25,4	49859,4	15,9	Реакторы, котлы, оборудование и механические устройства; их части
85	Электр машиналары мен жабдықтар, дыбыс және телевизия көрінісін жазатын және қайта шығаратын аппаратура; олардың бөлшектері мен жабдықтары	2854,7	5,1	3619,0	4,5	7302,8	4,8	7061,9	4,1	25993,1	8,3	Электрические машины и оборудование, аппаратура для записи и воспроизведения звука и телевизионного изображения; их части и принадлежности
87	Жер үстіндегі көлік құралдары, темір жолдан басқа, олардың бөлшектері	130,2	0,2	555,0	0,7	5667,1	3,8	5518,4	3,2	11288,6	3,6	Средства наземного транспорта, кроме ж/д, их части
89	Кемелер, қайықтар және басқа жүзу құралдары					1,3	0,0	6,5	0,0	2297,9	0,7	Суда лодки и др. плавучие средства
90	Оптикалық, фотографиялық, кинематографиялық, өлшеу, бақылау, дәлдеу, медициналық және хирургиялық саймандар мен аппараттар; олардың бөлшектері мен жабдықтары	571,1	1,0	237,5	0,3	6138,9	4,1	4930,2	2,9	5468,8	1,7	Приборы и аппараты оптические, фотографические, кинематографические, измерительные, контрольные, прецизионные, медицинские и хирургические; их части и принадлежности

Тауар тобының коды	Әріптес елдердің, тауар топтарының атаулары	1998		1999		2000		2001		2002		Наименование страны-партнера, товарной группы
		мың АҚШ доллары	қоры-тындысына %-бен	мың АҚШ доллары	қоры-тындысына %-бен	мың АҚШ доллары	қоры-тындысына %-бен	мың АҚШ доллары	қоры-тындысына %-бен	мың АҚШ доллары	қоры-тындысына %-бен	
Код товарной группы		тыс. долл-ларов США	в % к итогу	тыс. долл-ларов США	в % к итогу	тыс. долл-ларов США	в % к итогу	тыс. долл-ларов США	в % к итогу	тыс. долл-ларов США	в % к итогу	
94	Жиһаз; төсек-орын жабдықтары, матрастар, жиһаздың толтырылған жабдықтары; жарық беретін құралдар және олардың бөлшектері; жарық арқылы берілетін көрсеткіштер, табло және басқалар; құрама құрылыс конструкциялары	915,9	1,6	457,8	0,6	4290,6	2,8	1130,2	0,7	6655,1	2,1	Мебель; постельные принадлежности, матрацы, набивные принадлежности мебели; осветительные приборы и их части; световые указатели, табло и т.п.; сборные строительные конструкции
95	Ойыншықтар, ойындар және спорттық құрал-жабдықтар; олардың бөлшектері	759,8	1,4	964,6	1,2	820,3	0,5	763,0	0,4	7112,3	2,3	Игрушки, игры и спортивный инвентарь; их части
96	Әртүрлі дайын бұйымдар	2382,5	0,8	4378,7	5,5	4312,9	2,9	5927,8	3,4	8927,5	2,9	Разные готовые изделия
	Өзгелері:	1840,4	3,3	4378,7	5,5	4312,9	2,9	5927,8	3,4	8927,5	2,9	Прочие
	НИДЕРЛАНДЫ											НИДЕРЛАНДЫ
	Экспорт-барлығы	268765,0	100,0	163481,8	100,0	226702,2	100,0	144151,8	100,0	123553,0	100,0	Экспорт-всего
27	Минералды отын, мұнай және мұнай өнімдері; битумды заттектер											из него: Топливо минеральное, нефть и нефтепродукты; битуминозные вещества
28	Бейорганикалық химия өнімдері; бағалы, жерде сирек кездесетін металдардың, радиоактивті элементтердің қосылыстары	1,5	0,0	656,5	0,4	37040,7	16,3	1042,5	0,7	197,3	0,2	Продукты неорганической химии; соединения драгоценных, редкоземельных металлов, радиоактивных элементов
71	Інжу, асыл немесе жартылай асыл тастар, қымбат металдар, олардан жасалған бұйымдар; бижутерия	34364,3	12,8									Жемчуг, драгоценные или полудрагоценные камни, драгоценные металлы, изделия из них; бижутерия
72	Қара металдар	100525,3	37,4	16992,9	10,4	80536,9	35,5	73286,4	50,8	75266,2	60,9	Черные металлы
74	Мыс және одан жасалған бұйымдар	790,0	0,3	387,1	0,2	4680,8	2,1	3483,7	2,4			Медь и изделия из нее
76	Алюминий және одан жасалған бұйымдар	121,4	0,0	1202,6	0,7	2177,6	1,0			0,3	0,0	Алюминий и изделия из него
78	Қорғасын және одан жасалған бұйымдар	611,8	0,2	932,5	0,6					892,2	0,7	Свинец и изделия из него
79	Мырыш және одан жасалған бұйымдар	97138,9	36,1	111660,4	68,3	63788,6	28,1	29295,1	20,3	1295,8	1,0	Цинк и изделия из него
81	Өзге де қымбат емес металдар; металл-қыш; олардан жасалған бұйымдар	31581,7	11,8	24239,8	14,8	21252,0	9,4	23833,4	16,5	27744,3	22,5	Прочие не драгоценные металлы; металлокерамика; изделия из них
82	Қымбат емес металдардан жасалған аспаптар, пышақтар, қасықтар, шанышқылар; олардың бөлшектері	0,3	0,0	75,1	0,0			23,7	0,0	1064,5	0,9	Инструмент, ножи, ложки, вилки из не драгоценных металлов; их части
84	Реакторлар, қазандар, жабдықтар және механикалық құрылғылар; олардың бөлшектері	851,5	0,3	3561,0	2,2	4444,9	2,0	1270,0	0,9	1048,6	0,8	Реакторы, котлы, оборудование и механические устройства; их части
85	Электр машиналары мен жабдықтар, дыбыс және телевизия көрінісін жазатын және қайта шығаратын аппаратура; олардың бөлшектері мен жабдықтары	413,2	0,2	267,6	0,2	2118,5	0,9	979,2	0,7	4318,0	3,5	Электрические машины и оборудование, аппаратура для записи и воспроизведения звука и телевизионного изображения; их части и принадлежности
90	Оптикалық, фотографиялық, кинематографиялық, өлшеу, бақылау, дәлдеу, медициналық және хирургиялық саймандар мен аппараттар; олардың бөлшектері мен жабдықтары	40,1	0,0	1153,8	0,7	596,8	0,3	1455,7	1,0	1000,3	0,8	Оптические, фотографические, кинематографические, измерительные, контрольные, прецизионные, медицинские и хирургические; их части и принадлежности
	Өзгелері:	1595,5	0,6	2021,8	1,2	3671,5	1,6	3205,5	2,2	1543,1	1,2	Прочие
	Импорт-барлығы	91513,9	100,0	99614,6	100,0	65614,4	100,0	85364,9	100,0	87492,5	100,0	Импорт-всего
02	Ет және тағамдық етті ішек-қарындар	768,6	0,8	748,9	0,8	992,4	1,5	652,8	0,8	1439,3	1,6	из него: Мясо и пищевые мясные субпродукты
04	Сүт өнімі; құс жұмыртқасы; табиғи бал	4584,5	5,0	1279,3	1,3	767,4	1,2	315,5	0,4	756,0	0,9	Молочная продукция; яйца птиц; мед натуральный

Тауар тобының коды	Әріптес елдердің, тауар топтарының атаулары	1998		1999		2000		2001		2002		Наименование страны-партнера, товарной группы
		мың АҚШ доллары	қорытындысына %-бен	мың АҚШ доллары	қорытындысына %-бен	мың АҚШ доллары	қорытындысына %-бен	мың АҚШ доллары	қорытындысына %-бен	мың АҚШ доллары	қорытындысына %-бен	
Код товарной группы		тыс. долл. США	в % к итогу	тыс. долл. США	в % к итогу	тыс. долл. США	в % к итогу	тыс. долл. США	в % к итогу	тыс. долл. США	в % к итогу	
06	Тірі ағаштар мен басқа да өсімдіктер; өсімдіктің бадалары, тамырлары және басқа бөліктері; кесілген гүлдер және сәндік өсімдіктер	517,6	0,6	296,1	0,3	252,9	0,4	309,4	0,4	400,3	0,5	Живые деревья и др. растения; луковичы, корни и др. части растений; срезанные цветы и декоративная зелень
07	Көкөністер, жеуге жарамды тамыр жемістілер және түйнек жемістілер	660,9	0,7	395,6	0,4	968,2	1,5	204,2	0,2	319,6	0,4	Овощи, съедобные корнеплоды и клубнеплоды
12	Майлы тұқымдар және жемістер; өзге де тұқымдар мен жемістер; дәрілік және техникалық өсімдіктер; сүрлем және жемшөп	217,6	0,2	201,1	0,2	210,2	0,3	164,0	0,2	421,1	0,5	Масличные семена и плоды; пр.семена и плоды; лекарственные и технические растения; солома и фураж
15	Тоң май, мал және өсімдік майы; тағамдық тоң майлар; балауыздар	1759,7	1,9	1723,0	1,7	2244,4	3,4	2395,6	2,8	1034,0	1,2	Жиры и масла животного и растительного происхождения; пищевые жиры; воски
16	Еттең, балықтан немесе шаян тектестерден, моллюскалардан және басқа су омыртқасыз-дарынан дайындалған өнімдер	174,7	0,2	147,7	0,1	224,2	0,3	82,1	0,1	119,9	0,1	Изделия из мяса, рыбы или ракообразных, моллюсков и др.водных беспозвоночных
17	Қант және қанттан жасалған кондитерлік өнімдер	203,1	0,2	90,1	0,1	117,1	0,2	181,2	0,2	225,9	0,3	Сахар и кондитерские изделия из сахара
18	Какао және одан алынатын өнімдер	654,8	0,7	121,6	0,1	47,3	0,1	61,1	0,1	76,1	0,1	Какао и продукты из него
19	Дәнді дақылдардан, ұннан, крахмалдан және сүттен дайындалған өнімдер; ұннан дайындалған кондитер бұйымдары	1386,6	1,5	281,1	0,3	194,2	0,3	271,7	0,3	386,0	0,4	Изделия из зерна хлебных злаков, муки, крахмала и молока; мучные кондитерские изделия
20	Көкөністерді, жеміс-жидектерді қайта өңдеу өнімдері	517,5	0,6	490,5	0,5	490,0	0,7	511,1	0,6	685,1	0,8	Продукты переработки овощей, плодов
21	Өзге де әртүрлі тағамдық өнімдер	1050,6	1,1	499,8	0,5	350,1	0,5	451,5	0,5	462,7	0,5	Прочие разные пищевые продукты
22	Алкогольді ішімдіктер және алкогольсіз сусындар	1260,4	1,4	278,9	0,3	321,2	0,5	349,1	0,4	414,3	0,5	Алкобольные и безалкогольные напитки
24	Темені және темекінің өнеркәсіптік алмастырғыштары			391,4	0,4	1081,5	1,6	2622,8	3,1	4724,0	5,4	Табак и промышленные заменители табака
25	Тұз; күкірт; топырақ және тас; сылақ материалдары, әк және цемент	189,9	0,2	458,0	0,5	277,3	0,4	543,7	0,6	262,2	0,3	Соль; сера; земли и камень; шпукатурные материалы, известь и цемент
28	Бейорганикалық химия өнімдері; бағалы, жерде сирек кездесетін металдардың, радиоактивті элементтердің қосылыстары	315,4	0,3	628,0	0,6	100,4	0,2	1450,8	1,7	747,6	0,9	Продукты неорганической химии; соединения драгоценных, редкоземельных металлов, радиоактивных элементов
29	Органикалық химиялық қосылыстар	986,4	1,1	381,5	0,4	998,1	1,5	777,7	0,9	789,1	0,9	Органические химические соединения
30	Фармацевтикалық өнім	605,7	0,7	579,5	0,6	834,9	1,3	1325,6	1,6	3066,2	3,5	Фармацевтическая продукция
32	Тері илейтін және бояйтын сығандылар; таниндер, олардан алынатындар; бояғыш заттар, пигменттер; бояулар, лактар, мастика	386,2	0,4	189,6	0,2	587,2	0,9	1537,2	1,8	994,7	1,1	Экстракты дубильные и красильные; танины, их производные; красители, пигменты; краски, лаки, мастика
33	Эфир майы және резиноидтар; парфюмериялық, косметикалық, сәндік заттары	662,9	0,7	175,2	0,2	679,9	1,0	1532,7	1,8	3016,9	3,4	Эфирные масла и резиноиды; парфюмерные, косметические, туалетные средства
34	Сабың, жуу заттары, майлайтын майлар, тазартуға және жалтыратуға арналған құрамдар, балауыздар, жабыстыруға арналған пасталар, пластилин, тіс емдеу мақсаты үшін ғаныш негізіндегі құрамдар	1396,0	1,5	2367,0	2,4	2882,2	4,4	1586,6	1,9	1744,4	2,0	Мыло, моющие средства, смазки, составы для чистки и полировки, свечи, пасты для лепки, пластилин, составы на основе гипса для зубоветических целей
38	Өзге де химиялық өнімдер	891,8	1,0	737,4	0,7	6034,0	9,2	5018,2	5,9	4633,6	5,3	Прочие химические продукты
39	Пластмасса және одан жасалған бұйымдар	2638,5	2,9	2687,9	2,7	764,1	1,2	1387,2	1,6	1381,2	1,6	Пластмассы и изделия из них
61, 62	Киім және оның керек-жарақтары	200,2	0,2	87,6	0,1	92,3	0,1	136,4	0,2	77,2	0,1	Одежда и ее принадлежности
73	Қара металдардан жасалған бұйымдар	2870,9	3,1	1866,8	1,9	1313,5	2,0	3409,3	4,0	2280,9	2,6	Изделия из черных металлов

Тауар тобының коды	Әріптес елдердің, тауар топтарының атаулары	1998		1999		2000		2001		2002		Наименование страны-партнера, товарной группы
		мың АҚШ доллары	қорытындысына %-бен	мың АҚШ доллары	қорытындысына %-бен	мың АҚШ доллары	қорытындысына %-бен	мың АҚШ доллары	қорытындысына %-бен	мың АҚШ доллары	қорытындысына %-бен	
Код товарной группы		тыс. долл. США	в % к итогу	тыс. долл. США	в % к итогу	тыс. долл. США	в % к итогу	тыс. долл. США	в % к итогу	тыс. долл. США	в % к итогу	
82	Қымбат емес металдардан жасалған аспаптар, пышақтар, қасықтар, шанышқылар; олардың бөлшектері	614,3	0,7	267,5	0,3	450,1	0,7	1661,5	1,9	956,1	1,1	Инструмент, ножи, ложки, вилки из недрагоценных металлов; их части
84	Реакторлар, қазандар, жабдықтар және механикалық құрылғылар; олардың бөлшектері	15114,7	16,5	21952,3	22,0	18030,5	27,5	26791,5	31,4	24475,9	28,0	Реакторы, котлы, оборудование и механические устройства; их части
85	Электр машиналары мен жабдықтар, дыбыс және телевизия көрінісін жазатын және қайта шығаратын аппаратура; олардың бөлшектері мен жабдықтары	17482,2	19,1	12724,2	12,8	4588,1	7,0	10861,3	12,7	9197,3	10,5	Электрические машины и оборудование, аппаратура для записи и воспроизведения звука и телевизионного изображения; их части и принадлежности
87	Жер үстіндегі көлік құралдары, т/ж басқа, олардың бөлшектері	2288,1	2,5	2270,6	2,3	2964,4	4,5	4243,9	5,0	4052,6	4,6	Средства наземного транспорта, кроме ж/д, их части
89	Кемелер, қайықтар және басқа жүзу құралдары	17313,0	18,9	148,9	0,1	2966,2	4,5	264,4	0,3	3855,4	4,4	Суда лодки и др. плавучие средства
90	Оптикалық, фотографиялық, кинематографиялық, өлшеу, бақылау, дәлдеу, медициналық және хирургиялық саймандар мен аппараттар; олардың бөлшектері мен жабдықтары	6500,1	7,1	17812,4	17,9	7566,6	11,5	9725,8	11,4	7344,7	8,4	Приборы и аппараты оптические, фотографические, кинематографические, измерительные, контрольные, прецизионные, медицинские и хирургические; их части и принадлежности
94	Жиһаз; төсек-орын жабдықтары, матрастар, жиһаздың толтырылған жабдықтары; жарық беретін құралдар және олардың бөлшектері; жарық арқылы берілетін көрсеткіштер, табло және басқалар; құрама құрылыс конструкциялары	1803,8	2,0	698,9	0,7	508,3	0,8	400,6	0,5	1248,4	1,4	Мебель; постельные принадлежности, матрацы, набивные принадлежности мебели; осветительные приборы и их части; световые указатели, табло и т.п.; сборные строительные конструкции
	Өзгелері:	5497,2	6,0	26636,2	26,7	5715,2	8,7	4138,4	4,8	5903,8	6,7	Прочие
	БІРІККЕН АРАБ ӘМІРЛІГІ											ОБЪЕДИНЕННЫЕ АРАБСКИЕ ЭМИРАТЫ
	Экспорт-барлығы одан	10317,9	100,0	4744,0	100,0	11007,6	100,0	330340,4	100,0	472276,7	100,0	Экспорт-всего из него:
10	Дәнді дақылдар	321,0	3,1	673,7	14,2	104,0	0,9			4864,0	1,0	Хлебные знаки
16	Еттең, балықтан немесе шаян тектестерден, моллюскалардан және басқа су омыртқасыз-дарынан дайындалған өнімдер	257,0	2,5	128,9	2,7			0,5	0,0			Изделия из мяса, рыбы или ракообразных, моллюсков и др. водных беспозвоночных
27	Минералды отын, мұнай және мұнай өнімдері; битумды заттектер			4,2	0,1	1114,2	10,1	301213,2	91,2	452458,4	95,8	Топливо минеральное, нефть и нефтепродукты; битуминозные вещества
71	Інжу, асыл немесе жартылай асыл тастар, қымбат металдар, олардан жасалған бұйымдар; бижутерия	7935,0	76,9	1705,4	35,9	5684,1	51,6	10596,6	3,2	8866,2	1,9	Жемчуг, драгоценные или полудрагоценные камни, драгоценные металлы, изделия из них; бижутерия
72	Қара металдар	1025,4	9,9	837,9	17,7	345,7	3,1	1952,8	0,6	815,7	0,2	Черные металлы
73	Қара металдардан жасалған бұйымдар			48,0	1,0	288,9	2,6	479,1	0,1	336,1	0,1	Изделия из черных металлов
74	Мыс және одан жасалған бұйымдар	213,0	2,1	169,4	3,6	8,5	0,1					Медь и изделия из нее
76	Алюминий және одан жасалған бұйымдар	439,9	4,3	37,3	0,8	13,6	0,1	0,5	0,0			Алюминий и изделия из него
82	Қымбат емес металдардан жасалған аспаптар, пышақтар, қасықтар, шанышқылар; олардың бөлшектері			18,8	0,4	102,3	0,9	610,6	0,2	820,1	0,2	Инструмент, ножевые изделия, ложки, вилки из недрагоценных металлов; их части
84	Реакторлар, қазандар, жабдықтар және механикалық құрылғылар; олардың бөлшектері	10,2	0,1	447,9	9,4	2295,4	20,9	2761,8	0,8	1743,7	0,4	Реакторы, котлы, оборудование и механические устройства; их части

Тауар тобының коды	Әріптес елдердің, тауар топтарының атаулары	1998		1999		2000		2001		2002		Наименование страны-партнера, товарной группы
		мың АҚШ доллары	қорытындысына %-бен	мың АҚШ доллары	қорытындысына %-бен	мың АҚШ доллары	қорытындысына %-бен	мың АҚШ доллары	қорытындысына %-бен	мың АҚШ доллары	қорытындысына %-бен	
Код товарной группы		тыс. долл. США	в % к итогу	тыс. долл. США	в % к итогу	тыс. долл. США	в % к итогу	тыс. долл. США	в % к итогу	тыс. долл. США	в % к итогу	
85	Электр машиналары мен жабдықтар, дыбыс және телевизия көрінісін жазатын және қайта шығаратын аппаратура; олардың бөлшектері мен жабдықтары	0,1	0,0	4,5	0,1	226,5	2,1	2044,3	0,6	482,5	0,1	Электрические машины и оборудование, аппаратура для записи и воспроизведения звука и телевизионного изображения; их части и принадлежности
86	Т/ж локомотивтері және жылжымалы құрам, трамвайлар, т/ж және трамвай желісі үшін жол құрылыстары; олардың торабы және бөлшектері; сигнал беру жабдықтары			116,0	2,4	16,7	0,2	390,2	0,1	7,1	0,0	Локомотивы ж/д и подвижной состав, трамваи, путевые устройства для ж/д и трамвайной сети; их узлы и детали; сигнализационное оборудование
87	Жер үстіндегі көлік құралдары, т/ж басқа, олардың бөлшектері	7,1	0,1	54,8	1,2	25,9	0,2	3341,1	1,0	569,9	0,1	Средства наземного транспорта, кроме ж/д, их части
90	Оптикалық, фотографиялық, кинематографиялық, өлшеу, бақылау, дәлдеу, медициналық және хирургиялық саймандар мен аппараттар; олардың бөлшектері мен жабдықтары	0,4	0,0	44,6	0,9	124,8	1,1	5451,8	1,7	854,5	0,2	Приборы и аппараты оптические, фотографические, кинематографические, измерительные, контрольные, прецизионные, медицинские и хирургические; их части и принадлежности
94	Жиһаз; төсек-орын жабдықтары, матрастар, жиһаздың толтырылған жабдықтары; жарық беретін құралдар және олардың бөлшектері; жарық арқылы берілетін көрсеткіштер, табло және басқалар; құрама құрылыс конструкциялары	4,7	0,0			2,3	0,0	1086,6	0,3			Мебель; постельные принадлежности, матрацы, набивные принадлежности мебели; осветительные приборы и их части; световые указатели, табло и т.п.; сборные строительные конструкции
	Өзгелері:	104,1	1,0	452,6	9,5	654,7	5,9	411,3	0,1	458,5	0,1	Прочие
	Импорт-барлығы	15568,4	100,0	13204,1	100,0	22047,8	100,0	33665,5	100,0	39499,2	100,0	Импорт-всего
22	Алкогольді ішімдіктер және алкогольсіз сусындар	6,8	0,0			199,3	0,9	86,8	0,3	2,1	0,0	из него: Алкогольные и безалкогольные напитки
25	Тұз; күкірт; топырақ және тас; сылақ материалдары, әк және цемент	0,4	0,0	8,3	0,1	49,9	0,2	767,0	2,3	13,4	0,0	Соль; сера; земли и камень; штукатурные материалы, известь и цемент
27	Минералды отын, мұнай және мұнай өнімдері; битумды заттектер	355,2	2,3	304,3	2,3	624,2	2,8	485,1	1,4	759,8	1,9	Топливо минеральное, нефть и нефтепродукты; битуминозные вещества
30	Фармацевтикалық өнім	83,8	0,5	200,6	1,5	2,8	0,0			120,9	0,3	Фармацевтическая продукция
32	Тері илейтін және бояйтын сығындылар; таниндер, олардан алынатындар; бояғыш заттар, пигменттер; бояулар, лактар, мастика	2357,8	15,1	838,6	6,4	541,1	2,5	1613,6	4,8	1076,4	2,7	Экстракты дубильные и красильные; танины, их производные; красители, пигменты; краски, лаки, мастика
33	Эфир майы және резиноидтар; парфюмериялық, косметикалық, сәндік заттары	50,2	0,3	197,4	1,5	329,1	1,5	382,0	1,1	334,3	0,8	Эфирные масла и резиноиды; парфюмерные, косметические, туалетные средства
34	Сабың, жуу заттары, майлайтын майлар, тазартуға және жалтыратуға арналған құрамдар, балауыздар, жабыстыруға арналған пасталар, пластилин, тіс емдеу мақсаты үшін ғаныш											Мыло, моющие средства, смазки, составы для чистки и полировки, свечи, пасты для лепки, пластилин, составы на основе гипса для
37	Негізіндегі құрамдар Фото- және кинотауарлар	118,5	0,8	141,6	1,1	39,1	0,2	36,1	0,1	530,6	1,3	зубоврачебных целей
		5,4	0,0	33,9	0,3	12,6	0,1	183,6	0,5	353,5	0,9	Фото- и кинотовары
38	Өзге де химиялық өнімдер	83,9	0,5	38,9	0,3	834,3	3,8	1640,1	4,9	2158,4	5,5	Прочие химические продукты
39	Пластмасса және одан жасалған бұйымдар	435,1	2,8	586,8	4,4	385,9	1,8	949,5	2,8	863,3	2,2	Пластмассы и изделия из них
40	Каучук, резина және олардан жасалған бұйымдар	27,6	0,2	154,6	1,2	183,6	0,8	617,7	1,8	560,1	1,4	Каучук и резиновые изделия
48	Қағаз және картон; олардан жасалған бұйымдар	36,7	0,2	210,5	1,6	48,3	0,2	176,4	0,5	69,6	0,2	Бумага и картон; изделия из них
61, 62	Киім және оның керек-жарақтары	27,4	0,2	459,9	3,5	75,8	0,3	88,3	0,3	109,7	0,3	Одежда и ее принадлежности

Тауар тобының коды	Әріптес елдердің, тауар топтарының атаулары	1998		1999		2000		2001		2002		Наименование страны-партнера, товарной группы
		мың АҚШ доллары	қорытындысына %-бен	мың АҚШ доллары	қорытындысына %-бен	мың АҚШ доллары	қорытындысына %-бен	мың АҚШ доллары	қорытындысына %-бен	мың АҚШ доллары	қорытындысына %-бен	
Код товарной группы		тыс. долл. США	в % к итогу	тыс. долл. США	в % к итогу	тыс. долл. США	в % к итогу	тыс. долл. США	в % к итогу	тыс. долл. США	в % к итогу	
63	Өзге де дайын тоқыма бұйымдар; жинақталымдар; киілген киімдер және ескі-құсқылар	28,4	0,2	106,7	0,8	33,2	0,2	212,8	0,6	208,3	0,5	Прочие готовые текстильные изделия; комплекты; носные обувь, гетры и
64	Аяқ киім, балтырша және соған ұқсас бұйымдар	22,9	0,1	32,7	0,2	55,6	0,3	30,3	0,1	325,4	0,8	аналогичные изделия
69	Қыш бұйымдары	586,8	3,8	560,5	4,2	808,3	3,7	802,2	2,4	686,6	1,7	Керамические изделия
73	Қара металдан жасалған бұйымдар	1295,9	8,3	615,6	4,7	576,4	2,6	3397,7	10,1	5531,2	14,0	Изделия из черных металлов
76	Алюминий және одан жасалған бұйымдар	250,9	1,6	40,0	0,3	112,4	0,5	180,6	0,5	222,4	0,6	Алюминий и изделия из него
82	Қымбат емес металдардан жасалған аспаптар, пышақтар, қасықтар, шанышқылар; олардың бөлшектері	57,1	0,4	54,5	0,4	607,8	2,8	722,5	2,1	1359,0	3,4	Инструмент, ножевые изделия, ложки, вилки из драгоценных металлов; их части
83	Қымбат емес металдардан жасалған өзге де бұйымдар	9,1	0,1	75,5	0,6	38,5	0,2	213,0	0,6	268,6	0,7	Прочие изделия из драгоценных металлов
84	Реакторлар, қазандар, жабдықтар және механикалық құрылғылар; олардың бөлшектері	2977,4	19,1	2621,9	19,9	6558,2	29,7	7833,2	23,3	6431,7	16,3	Реакторы, котлы, оборудование и механические устройства; их части
85	Электр машиналары мен жабдықтар, дыбыс және телевизия көрінісін жазатын және қайта шығаратын аппаратура; олардың бөлшектері мен жабдықтары	1165,0	7,5	1807,6	13,7	5333,7	24,2	6911,9	20,5	10236,3	25,9	Электрические машины и оборудование, аппаратура для записи и воспроизведения звука и телевизионного изображения; их части и принадлежности
86	Т/ж локомотивтері және жылжымалы құрам, трамвайлар, т/ж және трамвай желісі үшін жол құрылғылары; олардың торабы және бөлшектері; сигнал беру жабдықтары	51,5	0,3	223,5	1,7	530,3	2,4	377,7	1,1	416,9	1,1	Локомотивы ж/д и подвижной состав, трамваи, путевые устройства для ж/д и трамвайной сети; их узлы и детали; сигнализационное оборудование
87	Жер үстіндегі көлік құралдары, т/ж басқа, олардың бөлшектері	1154,3	7,4	1121,0	8,5	1963,0	8,9	1656,6	4,9	823,7	2,1	Средства наземного транспорта, кроме ж/д, их части
89	Кемелер, қайықтар және басқа жүзу құралдары	0,3	0,0	10,0	0,1	2,0	0,0	999,4	3,0	59,0	0,1	Суда лодки и др. плавающие средства
90	Оптикалық, фотографиялық, кинематографиялық, өлшеу, бақылау, дәлдеу, медициналық және хирургиялық саймандар мен аппараттар; олардың бөлшектері мен жабдықтары	1316,8	8,5	751,6	5,7	295,5	1,3	1209,2	3,6	1618,9	4,1	Приборы и аппараты оптические, фотографические, кинематографические, измерительные, контрольные, прецизионные, медицинские и хирургические; их части и принадлежности
94	Жиһаз; төсек-орын жабдықтары, матрастар, жиһаздың толтырылған жабдықтары; жарық беретін құралдар және олардың бөлшектері; жарық арқылы берілетін көрсеткіштер, табло және басқалар; құрама құрылыс конструкциялары	2275,8	14,6	888,2	6,7	658,9	3,0	650,0	1,9	2334,7	5,9	Мебель; постельные принадлежности, матрацы, набивные принадлежности мебели; осветительные приборы и их части; световые указатели, табло и т.п.; сборные строительные конструкции
95	Ойыншықтар, ойындар және спорттық құрал-жабдықтар; олардың бөлшектері	51,9	0,3	262,5	2,0	133,2	0,6	101,9	0,3	200,4	0,5	Игрушки, игры и спортивный инвентарь; их части
	Өзгелері:	735,5	4,7	856,9	6,5	1014,8	4,6	1340,3	4,0	1824,0	4,6	Прочие
	ПОЛЬША											ПОЛЬША
	Экспорт-барлығы	41481,6	100,0	93876,9	100,0	56626,1	100,0	164156,7	100,0	320481,5	100,0	Экспорт-всего
03	Балық және шаян тәрізділер, моллюскілер және басқа да су омыртқасыздары	1131,3	2,7	771,1	0,8							из него: Рыба и ракообразные, моллюски и др. водные беспозвоночные
10	Дәнді дақылдар	750,7	1,8	25,8	0,0	250,2	0,4					Хлебные злаки
25	Тұз; күкірт; топырақ және тас; сылақ материалдары, әк және цемент	323,6	0,8	438,9	0,5	10,4	0,0	118,3	0,1	924,2	0,3	Соль; сера; земли и камень; штукатурные материалы, известь и цемент
26	Кең қож және күл	564,9	1,4	301,2	0,3			133,3	0,1			Руды, шлаки и зола

Тауар тобының коды	Әріптес елдердің, тауар топтарының атаулары	1998		1999		2000		2001		2002		Наименование страны-партнера, товарной группы
		мың АҚШ доллары	қорытындысына %-бен	мың АҚШ доллары	қорытындысына %-бен	мың АҚШ доллары	қорытындысына %-бен	мың АҚШ доллары	қорытындысына %-бен	мың АҚШ доллары	қорытындысына %-бен	
Код товарной группы		тыс. долл. США	в % к итогу	тыс. долл. США	в % к итогу	тыс. долл. США	в % к итогу	тыс. долл. США	в % к итогу	тыс. долл. США	в % к итогу	
27	Минералды отын, мұнай және мұнай өнімдері;											Топливо минеральное, нефть и нефтепродукты;
28	Битумды заттектер	32308,2	77,9	88691,3	94,5	51731,4	91,4	150448,6	91,6	307563,0	96,0	битуминозные вещества
29	Бейорганикалық химия өнімдері; бағалы, жерде сирек кездесетін металдардың, радиоактивті элементтердің қосылыстары			580,0	0,6	2309,5	4,1	9568,7	5,8	11790,5	3,7	Продукты неорганической химии; соединения драгоценных, редкоземельных металлов, радиоактивных элементов
52	Органикалық химиялық қосылыстар	1642,8	4,0		0,0	107,8	0,2					Органические химические соединения
72	Мақта	790,5	1,9	752,6	0,8	131,1	0,2					Хлопок
76	Қара металдар	708,9	1,7	1611,9	1,7	1790,4	3,2	444,0	0,3	85,7	0,0	Черные металлы
78	Алюминий және одан жасалған бұйымдар	888,7	2,1	159,6	0,2	100,0	0,2			0,1	0,0	Алюминий и изделия из него
	Қорғасын және одан жасалған бұйымдар	1163,3	2,8	391,2	0,4			3117,8	1,9			Свинец и изделия из него
	Өзгелері:	1208,7	2,9	153,3	0,2	195,3	0,3	326,0	0,2	118,0	0,0	Прочие
	Импорт-барлығы одан	45616,4	100,0	62630,0	100,0	58611,4	100,0	61349,9	100,0	74655,4	100,0	Импорт-всего
02	Ет және тағамдық етті ішекқарындар	193,9	0,4	9,0	0,0	4,5	0,0	4,5	0,0	63,4	0,1	из него: Мясо и пищевые мясные субпродукты
04	Сүт өнімі; құс жұмыртқасы; табиғи бал	92,0	0,2	185,3	0,3	14,5	0,0	164,0	0,3	69,3	0,1	Молочная продукция; яйца птиц; мед
08	Жеуге жарамды жемістер мен жаңғақтар	126,5	0,3	9,8	0,0	4,9	0,0	4,9	0,0	38,0	0,1	натуральный Съедобные плоды и орехи
15	Тоң май, мал және өсімдік майы; тағамдық тоң майлар; балауыздар	249,3	0,5	3271,7	5,2	1231,2	2,1	932,1	1,5	137,9	0,2	Жиры и масла животного и растительного происхождения; пищевые жиры; воски
16	Еттің, балықтан немесе шаян тектестерден, моллюскалардан және басқа су омыртқасыз-дарынан дайындалған өнімдер	381,2	0,8	133,6	0,2	44,3	0,1	68,5	0,1	74,8	0,1	Изделия из мяса, рыбы или ракообразных, моллюсков и др. водных беспозвоночных
17	Қант және қанттан жасалған кондитерлік өнімдер	1593,6	3,5	103,4	0,2	7,4	0,0	10,3	0,0	1,9	0,0	Сахар и кондитерские изделия из сахара
20	Көкөністерді, жеміс-жидектерді қайта өңдеу өнімдері	155,9	0,3	94,6	0,2	46,2	0,1	82,9	0,1	183,6	0,2	Продукты переработки овощей, плодов
21	Өзге де әртүрлі тағамдық өнімдер	748,9	1,6	236,9	0,4	181,3	0,3	151,5	0,2	145,3	0,2	Прочие разные пищевые продукты
24	Темекі және темекінің өнеркәсіптік алмастырғыштары	5914,6	13,0	5309,6	8,5	3824,1	6,5	1804,7	2,9	1959,3	2,6	Табак и промышленные заменители табака
25	Тұз; күкірт; топырақ және тас; сылақ материалдары, әк және цемент	12,6	0,0	53,1	0,1	74,7	0,1	480,0	0,8	406,4	0,5	Соль; сера; земли и камень; штукатурные материалы, известь и цемент
26	Кең, қож және күл	1228,1	2,7	4602,1	7,3	551,3	0,9	1065,9	1,7	153,3	0,2	Руды, шлаки и зола
27	Минералды отын, мұнай және мұнай өнімдері;											Топливо минеральное, нефть и нефтепродукты;
28	Битумды заттектер	96,5	0,2	18,2	0,0	2,8	0,0	146,5	0,2	194,8	0,3	битуминозные вещества
29	Бейорганикалық химия өнімдері; бағалы, жерде сирек кездесетін металдардың, радиоактивті элементтердің қосылыстары	15,3	0,0	37,4	0,1	182,4	0,3	121,9	0,2	98,7	0,1	Продукты неорганической химии; соединения драгоценных, редкоземельных металлов, радиоактивных элементов
30	Органикалық химиялық қосылыстар			20,5	0,0	167,2	0,3	503,2	0,8	893,8	1,2	Органические химические соединения
32	Фармацевтикалық өнім	2975,9	6,5	2686,6	4,3	4568,6	7,8	4475,6	7,3	6123,3	8,2	Фармацевтическая продукция
33	Тері илейтін және бояйтын сығындылар; таниндер, олардан алынатындар; бояғыш заттар, пигменттер; бояулар, лактар, мастика	618,1	1,4	531,0	0,8	493,7	0,8	682,6	1,1	885,4	1,2	Экстракты дубильные и красильные; танины, их производные; красители, пигменты; краски, лаки, мастика
34	Эфир майы және резинидтар; парфюмериялық, косметикалық, сәндік заттары	2997,3	6,6	1875,6	3,0	2281,6	3,9	976,4	1,6	706,0	0,9	Эфирные масла и резиниды; парфюмерные, косметические, туалетные средства
	Сабың, жуу заттары, майлайтын майлар, тазартуға және жалтыратуға арналған құрамдар, балауыздар, жабыстыруға арналған пасталар, пластилин, тіс емдеу мақсаты үшін ғаныш негізіндегі құрамдар	2011,7	4,4	1074,7	1,7	1093,0	1,9	1109,8	1,8	548,7	0,7	Мыло, моющие средства, смазки, составы для чистки и полировки, свечи, пасты для лепки, пластилин, составы на основе гипса для зубоветических целей

Тауар тобының коды	Әріптес елдердің, тауар топтарының атаулары	1998		1999		2000		2001		2002		Наименование страны-партнера, товарной группы
		мың АҚШ доллары	қоры-тындысына %-бен	мың АҚШ доллары	қоры-тындысына %-бен	мың АҚШ доллары	қоры-тындысына %-бен	мың АҚШ доллары	қоры-тындысына %-бен	мың АҚШ доллары	қоры-тындысына %-бен	
Код товарной группы		тыс. долл. США	в % к итогу	тыс. долл. США	в % к итогу	тыс. долл. США	в % к итогу	тыс. долл. США	в % к итогу	тыс. долл. США	в % к итогу	
38	Өзге де химиялық өнімдер	34,5	0,1	12,5	0,0	125,2	0,2	108,6	0,2	357,7	0,5	Прочие химические продукты
39	Пластмасса және одан жасалған бұйымдар											Пластмассы и изделия из них
40	Каучук, резина және олардан жасалған бұйымдар	2146,4	4,7	1477,4	2,4	1689,5	2,9	2214,3	3,6	3489,2	4,7	Каучук и резиновые изделия
44	Ағаш және одан жасалған бұйымдар	0,4	0,0			857,1	1,5	2222,5	3,6	2789,0	3,7	Древесина и изделия из нее
48	Қағаз және картон; олардан жасалған бұйымдар	1014,6	2,2	1714,4	2,7	3117,2	5,3	5495,3	9,0	7503,7	10,1	Бумага и картон; изделия из них
63	Өзге де дайын тоқыма бұйымдар; жинақталымдар; киілген киімдер және ескі-құсқылар	1383,9	3,0	1843,5	2,9	2860,3	4,9	5465,3	8,9	7068,9	9,5	Прочие готовые текстильные изделия; комплекты; носные одежда и тряпье
69	Қыш бұйымдары	185,9	0,4	232,6	0,4	72,7	0,1	71,0	0,1	43,1	0,1	Керамические изделия
70	Шыны және одан жасалған бұйымдар	188,0	0,4	250,7	0,4	299,0	0,5	486,3	0,8	719,4	1,0	
72	Қара металдар	929,3	2,0	1609,5	2,6	899,7	1,5	835,3	1,4	1165,3	1,6	Стекло и изделия из него
73	Қара металдардан жасалған бұйымдар	646,9	1,4	551,8	0,9	1102,4	1,9	1226,7	2,0	696,0	0,9	Черные металлы
76	Алюминий және одан жасалған бұйымдар	316,9	0,7	1013,5	1,6	2255,1	3,8	2424,0	4,0	5126,2	6,9	Изделия из черных металлов
83	Алюминий және одан жасалған бұйымдар	201,5	0,4	177,3	0,3	595,2	1,0	686,5	1,1	934,1	1,3	Алюминий и изделия из него
84	Қымбат емес металдардан жасалған өзге де бұйымдар	189,0	0,4	636,6	1,0	726,9	1,2	595,9	1,0	1339,8	1,8	Прочие изделия из драгоценных металлов
84	Реакторлар, қазандар, жабдықтар және механикалық құрылғылар; олардың бөлшектері	4131,5	9,1	19079,7	30,5	16089,6	27,5	13004,6	21,2	13217,0	17,7	Реакторы, котлы, оборудование и механические устройства; их части
85	Электр машиналары мен жабдықтар, дыбыс және телевизия көрінісін жазатын және қайта шығаратын аппаратура; олардың бөлшектері мен жабдықтары											Электрические машины и оборудование, аппаратура для записи и воспроизведения звука и телевизионного изображения; их части и принадлежности
87	Жер үстіндегі көлік құралдары, т/ж басқа, олардың бөлшектері	804,1	1,8	1246,4	2,0	1752,1	3,0	1098,2	1,8	2511,8	3,4	Средства наземного транспорта, кроме ж/д, их части
90	Оптикалық, фотографиялық, кинематографиялық, өлшеу, бақылау, дәлдеу, медициналық және хирургиялық саймандар мен аппараттар; олардың бөлшектері мен жабдықтары	614,9	1,3	842,6	1,3	580,5	1,0	587,3	1,0	482,8	0,6	Приборы и аппараты оптические, фотографические, кинематографические, измерительные, контрольные, прецизионные, медицинские и хирургические; их части и принадлежности
94	Жиһаз; төсек-орын жабдықтары, матрастар, жиһаздың толтырылған жабдықтары; жарық беретін құралдар және олардың бөлшектері; жарық арқылы берілетін көрсеткіштер, табло және басқалар; құрама құрылыс конструкциялары	219,5	0,5	379,0	0,6	222,1	0,4	318,2	0,5	532,5	0,7	Мебель; постельные принадлежности, матрацы, набивные принадлежности мебели; осветительные приборы и их части; световые указатели, табло и т.п.; сборные строительные конструкции
	Өзгелері:	10557,6	23,1	9484,1	15,1	8810,4	15,0	10106,9	16,5	12190,8	16,3	Прочие
	КОРЕЙ РЕСПУБЛИКАСЫ	2640,1	5,8	1825,3	2,9	1782,7	3,0	1617,7	2,6	1804,2	2,4	РЕСПУБЛИКА КОРЕЯ
	Экспорт-барлығы	39181,6	100,0	35812,2	100,0	36430,1	100,0	43399,8	100,0	48865,5	100,0	Экспорт-всего
05	Басқа жерде аталмаған мал өнімдері											из него:
12	Майлы тұқымдар және жемістер; өзге де тұқымдар мен жемістер; дәрілік және техникалық өсімдіктер; сүрлем және жемшөп	91,8	0,2	97,0	0,3	50,2	0,1	477,6	1,1	452,9	0,9	Продукты животного происхождения, в другом месте не поименованные
23	Тамақ өнеркәсібінің қалдықтары; малға арналған дайын жемдер							2,2	0,0	111,5	0,2	Масличные семена и плоды; пр. семена и плоды; лекарственные и технические растения; солома и фураж
												Остатки и отходы пищевой промышленности; готовые корма для животных

Тауар тобының коды	Әріптес елдердің, тауар топтарының атаулары	1998		1999		2000		2001		2002		Наименование страны-партнера, товарной группы
		мың АҚШ доллары	қорытындысына %-бен	мың АҚШ доллары	қорытындысына %-бен	мың АҚШ доллары	қорытындысына %-бен	мың АҚШ доллары	қорытындысына %-бен	мың АҚШ доллары	қорытындысына %-бен	
Код товарной группы		тыс. долл. США	в % к итогу	тыс. долл. США	в % к итогу	тыс. долл. США	в % к итогу	тыс. долл. США	в % к итогу	тыс. долл. США	в % к итогу	
28	Бейорганикалық химия өнімдері; бағалы, жерде сирек кездесетін металдардың, радиоактивті элементтердің қосылыстары	4011,4	10,2	1574,5	4,4	841,6	2,3	1139,3	2,6	1226,2	2,5	Продукты неорганической химии; соединения драгоценных, редкоземельных металлов, радиоактивных элементов
41	Былғары шикізаты (үлбірден басқа) және былғары	164,8	0,4	145,8	0,4	15,0	0,0	26,9	0,1	73,1	0,1	Кожевенное сырье (кроме меха) и кожа
52	Мақта	340,8	0,9	555,5	1,6							Хлопок
71	Инжу, асыл немесе жартылай асыл тастар, қымбат металдар, олардан жасалған бұйымдар; бижутерия	4080,3	10,4	21085,6	58,9	26570,2	72,9	19672,3	45,3	18950,1	38,8	Жемчуг, драгоценные или полудрагоценные камни, драгоценные металлы, изделия из них; бижутерия
72	Қара металдар	79,4	0,2	5324,3	14,9	8617,9	23,7	5458,3	12,6	13025,7	26,7	Черные металлы
74	Мыс және одан жасалған бұйымдар	30278,6	77,3	6861,7	19,2	162,6	0,4	16374,4	37,7	14504,2	29,7	Медь и изделия из нее
84	Реакторлар, қазандар, жабдықтар және механикалық құрылғылар; олардың бөлшектері	0,1	0,0	11,6	0,0	47,1	0,1	37,0	0,1	171,2	0,4	Реакторы, котлы, оборудование и механические устройства; их части
	Өзгелері:	134,4	0,3	156,2	0,4	125,5	0,3	211,8	0,5	130,5	0,3	Прочие
	Импорт-барлығы	93590,9	100,0	48989,8	100,0	83577,2	100,0	110576,5	100,0	110207,9	100,0	Импорт-всего
	одақ											из него:
04	Сүт өнімі; құс жұмыртқасы; табиғи бал	350,5	0,4	453,3	0,9	349,7	0,4	658,7	0,6	267,6	0,2	Молочная продукция; яйца птиц; мед
16	Еттең, балықтан немесе шаян тектестерден, моллюскалардан және басқа су омыртқасыз-дарынан дайындалған өнімдер	10,6	0,0	5,8	0,0	2,6	0,0	2,0	0,0	4,1	0,0	Изделия из мяса, рыбы или ракообразных, моллюсков и др. водных беспозвоночных
19	Дәнді дақылдардан, ұннан, крахмалдан және сүттен дайындалған өнімдер; ұннан дайындалған кондитер бұйымдары	51,0	0,1	26,5	0,1	34,8	0,0	95,1	0,1	68,5	0,1	Изделия из зерна хлебных злаков, муки, крахмала и молока; мучные кондитерские изделия
21	Өзге де өртүрлі тағамдық өнімдер	95,4	0,1	26,7	0,1	14,8	0,0	376,7	0,3	499,4	0,5	Прочие разные пищевые продукты
24	Темекі және темекінің өнеркәсіптік алмастырғыштары	217,5	0,2	18,5	0,0	53,5	0,1	90,7	0,1	304,7	0,3	Табак и промышленные заменители табака
28	Бейорганикалық химия өнімдері; бағалы, жерде сирек кездесетін металдардың, радиоактивті элементтердің қосылыстары	614,5	0,7	0,2	0,0	0,1	0,0	7,7	0,0	12,4	0,0	Продукты неорганической химии; соединения драгоценных, редкоземельных металлов, радиоактивных элементов
30	Фармацевтикалық өнім	1703,5	1,8	1061,8	2,2	1117,7	1,3	1641,8	1,5	1298,6	1,2	Фармацевтическая продукция
32	Тері илейтін және бояйтын сығындылар; таниндер, олардан алынатындар; бояғыш заттар, пигменттер; бояулар, лактар, мастика	63,5	0,1	36,4	0,1	221,4	0,3	433,3	0,4	198,8	0,2	Экстракты дубильные и красильные; танины, их производные; красители, пигменты; краски, лаки, мастика
35	Белокты заттар; модифицирланған крахмалдар; желімдер; ферменттер	307,0	0,3	175,8	0,4	259,9	0,3	128,3	0,1	55,0	0,0	Белковые вещества; модифицированные крахмалы; клеи; ферменты
39	Пластмасса және одан жасалған бұйымдар	1252,5	1,3	2600,3	5,3	5720,9	6,8	5800,6	5,2	6761,8	6,1	Пластмассы и изделия из них
40	Каучук, резина және олардан жасалған бұйымдар	159,1	0,2	730,0	1,5	867,8	1,0	515,4	0,5	365,7	0,3	Каучук и резиновые изделия
44	Ағаш және одан жасалған бұйымдар	14,5	0,0	61,6	0,1	23,0	0,0	151,6	0,1	5,3	0,0	Древесина и изделия из нее
48	Қағаз және картон; олардан жасалған бұйымдар	605,1	0,6	508,6	1,0	1307,1	1,6	1286,6	1,2	1361,7	1,2	Бумага и картон; изделия из них
55	Химиялық талшықтар	37,1	0,0	169,0	0,3	565,5	0,7	369,6	0,3	181,1	0,2	Химические волокна
61, 62	Киім және оның керек-жарақтары	440,3	0,5	84,0	0,2	41,3	0,0	2073,3	1,9	51,5	0,0	Одежда и ее принадлежности
63	Өзге де дайын тоқыма бұйымдар; жинақталымдар; киілген киімдер және ескі-құсқылар	101,1	0,1	138,7	0,3	47,5	0,1	49,1	0,0	114,7	0,1	Прочие готовые текстильные изделия; комплекты; носенные одежда и тряпье
64	Аяқ киім, балтырша және соған ұқсас бұйымдар	1,3	0,0	57,1	0,1	5,1	0,0	10,9	0,0	6,5	0,0	Обувь, гетры и аналогичные изделия
70	Шыны және одан жасалған бұйымдар	34,3	0,0	33,3	0,1	19,3	0,0	174,0	0,2	68,4	0,1	Стекло и изделия из него
72	Қара металдар	2142,6	2,3	443,4	0,9	648,3	0,8	2494,7	2,3	2205,2	2,0	Черные металлы
73	Қара металдардан жасалған бұйымдар	100,1	0,1	122,8	0,3	94,7	0,1	818,2	0,7	260,9	0,2	Изделия из черных металлов

Тауар тобының коды	Әріптес елдердің, тауар топтарының атаулары	1998		1999		2000		2001		2002		Наименование страны-партнера, товарной группы
		мың АҚШ доллары	қорытындысына %-бен	мың АҚШ доллары	қорытындысына %-бен	мың АҚШ доллары	қорытындысына %-бен	мың АҚШ доллары	қорытындысына %-бен	мың АҚШ доллары	қорытындысына %-бен	
Код товарной группы		тыс. долл. США	в % к итогу	тыс. долл. США	в % к итогу	тыс. долл. США	в % к итогу	тыс. долл. США	в % к итогу	тыс. долл. США	в % к итогу	
76	Алюминий және одан жасалған бұйымдар	173,8	0,2	539,4	1,1	229,6	0,3	10826,9	9,8	425,8	0,4	Алюминий и изделия из него
83	Қымбат емес металдардан жасалған өзге де бұйымдар			75,0	0,2	159,6	0,2	272,6	0,2	225,9	0,2	Прочие изделия из недрагоценных металлов
84	Реакторлар, қазандар, жабдықтар және механикалық құрылғылар; олардың бөлшектері	14102,3	15,1	7243,9	14,8	12404,8	14,8	23293,0	21,1	24395,0	22,1	Реакторы, котлы, оборудование и механические устройства; их части
85	Электр машиналары мен жабдықтар, дыбыс және телевизия көрінісін жазатын және қайта шығаратын аппаратура; олардың бөлшектері мен жабдықтары	44817,7	47,9	26356,0	53,8	50441,8	60,4	54257,1	49,1	61600,6	55,9	Электрические машины и оборудование, аппаратура для записи и воспроизведения звука и телевизионного изображения; их части и принадлежности
86	Т/ж локомотивтері және жылжымалы құрам, трамвайлар, т/ж және трамвай желісі үшін жол құрылғылары; олардың торабы және бөлшектері; сигнал беру жабдықтары	140,0	0,1	39,7	0,1	32,3	0,0	177,8	0,2	79,8	0,1	Локомотивы ж/д и подвижной состав, трамваи, путевые устройства для ж/д и трамвайной сети; их узлы и детали; сигнализационное оборудование
87	Жер үстіндегі көлік құралдары, темір жолдан басқа, олардың бөлшектері	16528,6	17,7	5416,5	11,1	6899,5	8,3	2769,3	2,5	6057,0	5,5	Средства наземного транспорта, кроме ж/д, их части
90	Оптикалық, фотографиялық, кинематографиялық, өлшеу, бақылау, дәлдеу, медициналық және хирургиялық саймандар мен аппараттар; олардың бөлшектері мен жабдықтары	1985,0	2,1	1161,2	2,4	765,5	0,9	475,0	0,4	1656,6	1,5	Приборы и аппараты оптические, фотографические, кинематографические, измерительные, контрольные, прецизионные, медицинские и хирургические; их части и принадлежности
94	Жиһаз; төсек-орын жабдықтары, матрастар, жиһаздың толтырылған жабдықтары; жарық беретін құралдар және олардың бөлшектері; жарық арқылы берілетін көрсеткіштер, табло және басқалар; құрама құрылыс конструкциялары	4666,0	5,0	287,1	0,6	114,6	0,1	412,4	0,4	631,6	0,6	Мебель; постельные принадлежности, матрацы, набивные принадлежности мебели; осветительные приборы и их части; световые указатели, табло и т.п.; сборные строительные конструкции
95	Ойыншықтар, ойындар және спорттық құрал-жабдықтар; олардың бөлшектері	580,0	0,6	150,4	0,3	94,9	0,1	112,9	0,1	169,8	0,2	Игрушки, игры и спортивный инвентарь; их части
96	Әртүрлі дайын бұйымдар	37,5	0,0	42,1	0,1	123,6	0,1	143,3	0,1	113,6	0,1	Разные готовые изделия
	Өзгелері:	2258,5	2,4	924,7	1,9	916,0	1,1	657,9	0,6	760,3	0,7	Прочие
	РЕСЕЙ ФЕДЕРАЦИЯСЫ Экспорт-барлығы	1578960,8	100,0	1146500,4	100,0	1751411,5	100,0	1759506,1	100,0	1497793,7	100,0	РОССИЙСКАЯ ФЕДЕРАЦИЯ Экспорт-всего
02	Ет және тағамдық етті ішек-қарындар	16214,0	1,0	10682,0	0,9	753,1	0,0	5097,1	0,3	1001,3	0,1	Мясо и пищевые мясные субпродукты
03	Балық және шаян тәрізділер, моллюскілер және басқа да су омыртқасыздары	5448,9	0,3	4446,7	0,4	5096,8	0,3	8937,3	0,5	12052,1	0,8	Рыба и ракообразные, моллюски и др. водные беспозвоночные
04	Сүт өнімі; құс жұмыртқасы; табиғи бал	1086,0	0,1	788,8	0,1	358,4	0,0	367,5	0,0	759,0	0,1	Молочная продукция; яйца птиц; мед
07	Көкөністер, жеуге жарамды тамыр жемістілер және түйнек жемістілер	12191,9	0,8	14733,5	1,3	6287,0	0,4	7407,2	0,4	13100,5	0,9	Овощи, съедобные корнеплоды и клубнеплоды
08	Жеуге жарамды жемістер мен жаңғақтар	3275,3	0,2	4976,7	0,4	6972,1	0,4	7700,6	0,4	8079,5	0,5	Съедобные плоды и орехи
09	Кофе, шай, мате және татымдылықтар	18,4	0,0	117,2	0,0	69,7	0,0	23,3	0,0	130,3	0,0	Кофе, чай, мате и пряности
10	Дәнді дақылдар	110924,6	7,0	205533,4	17,9	206491,3	11,8	101980,9	5,8	18689,9	1,2	Хлебные злаки
11	Ұн тарту-жарма өнеркәсібінің өнімі; уыт; крахмал	24995,4	1,6	14387,9	1,3	13471,2	0,8	6357,2	0,4	1931,2	0,1	Продукция мукомольно-крупяной промышленности; солод; крахмал; инулин
12	Майлы тұқымдар және жемістер; өзге де тұқымдар мен жемістер; дәрілік және техникалық өсімдіктер; сүрлем және жемшөп	636,9	0,0	1158,0	0,1	377,4	0,0	318,7	0,0	365,2	0,0	Масличные семена и плоды; пр. семена и плоды; лекарственные и технические растения; солома и фураж

Тауар тобының коды	Әріптес елдердің, тауар топтарының атаулары	1998		1999		2000		2001		2002		Наименование страны-партнера, товарной группы
		мың АҚШ доллары	қорытындысына %-бен	мың АҚШ доллары	қорытындысына %-бен	мың АҚШ доллары	қорытындысына %-бен	мың АҚШ доллары	қорытындысына %-бен	мың АҚШ доллары	қорытындысына %-бен	
Код товарной группы		тыс. долл. США	в % к итогу	тыс. долл. США	в % к итогу	тыс. долл. США	в % к итогу	тыс. долл. США	в % к итогу	тыс. долл. США	в % к итогу	
14	Тоқылған бұйымдар дайындау үшін өсімдік материалдары	201,4	0,0	28,4	0,0	18,1	0,0	18,8	0,0	111,4	0,0	Растительные материалы для изготовления плетеных изделий
15	Тоң май, мал және өсімдік майы; тағамдық тоң майлар; балауыздар	476,6	0,0	920,7	0,1	184,4	0,0	408,3	0,0	335,3	0,0	Жиры и масла животного и растительного происхождения; пищевые жиры; воски
16	Еттең, балықтан немесе шаян тектестердең, моллюскалардан және басқа су омыртқасыз-дарынан дайындалған өнімдер	867,0	0,1	321,9	0,0	567,5	0,0	295,9	0,0	116,4	0,0	Изделия из мяса, рыбы или ракообразных, моллюсков и др. водных беспозвоночных
17	Қант және қанттан жасалған кондитерлік өнімдер	1481,0	0,1	580,1	0,1	534,9	0,0	777,5	0,0	567,9	0,0	Сахар и кондитерские изделия из сахара
18	Какао және одан алынған өнімдер	393,0	0,0	80,4	0,0	83,9	0,0	153,6	0,0	12,5	0,0	Какао и продукты из него
19	Дөңді дақылдардан, ұннан, крахмалдан және сүттен дайындалған өнімдер; ұннан дайындалған кондитер бұйымдары	1730,9	0,1	365,6	0,0	1331,5	0,1	3445,8	0,2	4047,3	0,3	Изделия из зерна хлебных злаков, муки, крахмала и молока; мучные кондитерские изделия
20	Көкөністерді, жеміс-жидектерді қайта өңдеу өнімдері	318,0	0,0	626,5	0,1	606,9	0,0	456,4	0,0	251,1	0,0	Продукты переработки овощей, плодов
22	Алкогольді ішімдіктер және алкогольсіз сусындар	637,5	0,0	117,4	0,0	190,9	0,0	45,9	0,0	239,5	0,0	Алкобольные и безалкогольные напитки
23	Тамақ өнеркәсібінің қалдықтары; малға арналған дайын жемдер	893,3	0,1	950,0	0,1	1056,8	0,1	1138,9	0,1	736,1	0,0	Остатки и отходы пищевой промышленности; готовые корма для животных
24	Темекі және темекінің өнеркәсіптік алмастырғыштары	15552,2	1,0	6576,6	0,6	8728,0	0,5	9746,4	0,6	7006,4	0,5	Табак и промышленные заменители табака
25	Тұз; күкірт; топырақ және тас; сылақ материалдары, әк және цемент	27089,7	1,7	14716,6	1,3	16116,2	0,9	14629,0	0,8	12331,9	0,8	Соль; сера; земля и камень; штукатурные материалы, известь и цемент
26	Кең, қож және күл	171669,1	10,9	93121,3	8,1	147510,7	8,4	186299,6	10,6	201297,0	13,4	Руды, шлаки и зола
27	Минералды отын, мұнай және мұнай өнімдері; битумды заттектер	771920,1	48,9	407395,1	35,5	824573,8	47,1	831885,7	47,3	720417,6	48,1	Топливо минеральное, нефть и нефтепродукты; битуминозные вещества
28	Бейорганикалық химия өнімдері; бағалы, жерде сирек кездесетін металдардың, радиоактивті элементтердің қосылыстары	221584,4	14,0	189663,4	16,5	231656,5	13,2	221047,7	12,6	186829,3	12,5	Продукты неорганической химии; соединения драгоценных, редкоземельных металлов, радиоактивных элементов
30	Фармацевтикалық өнім	903,8	0,1	195,7	0,0	598,5	0,0	1043,4	0,1	337,1	0,0	Фармацевтическая продукция
31	Тыңайтқыштар	44,3	0,0	6,4	0,0	1,4	0,0	559,4	0,0	237,7	0,0	Удобрения
32	Тері илейтін және бояйтын сығындылар; таниндер, олардан алынатындар; бояғыш заттар, пигменттер; бояулар, лактар, мастика	384,5	0,0	270,6	0,0	185,0	0,0	65,8	0,0	116,6	0,0	Экстракты дубильные и красильные; танины, их производные; красители, пигменты; краски, лаки, мастика
33	Эфир майы және резинидтар; парфюмериялық, косметикалық, сәндік заттары	1236,2	0,1	112,5	0,0	239,2	0,0	144,3	0,0	32,8	0,0	Эфирные масла и резиноиды; парфюмерные, косметические, туалетные средства
34	Сабың, жуу заттары, майлайтын майлар, тазартуға және жалтыратуға арналған құрамдар, балауыздар, жабыстыруға арналған пасталар, пластилин, тіс емдеу мақсаты үшін ғаныш негізіндегі құрамдар	139,7	0,0	117,5	0,0	94,3	0,0	881,6	0,1	173,4	0,0	Мыло, моющие средства, смазки, составы для чистки и полировки, свечи, пасты для лепки, пластилин, составы на основе гипса для зубоорачебных целей
35	Белокты заттар; модификацияланған крахмалдар; желімдер; ферменттер	367,5	0,0	174,6	0,0	132,5	0,0	9,0	0,0	133,8	0,0	Белковые вещества; модифицированные крахмалы; клеи; ферменты
38	Өзге де химиялық өнімдер	1164,4	0,1	975,5	0,1	837,2	0,0	202,6	0,0	545,8	0,0	Прочие химические продукты
39	Пластмасса және одан жасалған бұйымдар	4548,8	0,3	4190,9	0,4	2335,0	0,1	2150,8	0,1	4417,3	0,3	Пластмассы и изделия из них
40	Каучук, резина және олардан жасалған бұйымдар	1744,5	0,1	528,0	0,0	251,0	0,0	1760,6	0,1	1123,0	0,1	Каучук и резиновые изделия

Тауар тобының коды	Әріптес елдердің, тауар топтарының атаулары	1998		1999		2000		2001		2002		Наименование страны-партнера, товарной группы
		мың АҚШ доллары	қоры-тындысына %-бен	мың АҚШ доллары	қоры-тындысына %-бен	мың АҚШ доллары	қоры-тындысына %-бен	мың АҚШ доллары	қоры-тындысына %-бен	мың АҚШ доллары	қоры-тындысына %-бен	
Код товарной группы		тыс. долл. ларов США	в % к итогу	тыс. долл. ларов США	в % к итогу	тыс. долл. ларов США	в % к итогу	тыс. долл. ларов США	в % к итогу	тыс. долл. ларов США	в % к итогу	
41	Былғары шикізаты (үлбірден басқа) және былғары	2134,3	0,1	1117,9	0,1	929,4	0,1	645,7	0,0	120,5	0,0	Кожевенное сырье (кроме меха) и кожа
43	Табиғи және жасанды аң терілері және олардан жасалған бұйымдар	453,6	0,0	348,3	0,0			133,6	0,0	63,4	0,0	
48	Қағаз және картон; олардан жасалған бұйымдар	1385,7	0,1	490,3	0,0	379,6	0,0	4371,4	0,2	2200,2	0,1	Натуральный и искусственный мех; изделия из него
49	Кітаптар, газеттер және басқа полиграфия өнеркәсібінің өнімдері, қолжазбалар, жоспарлар	53,3	0,0	15,9	0,0	131,5	0,0	49,3	0,0	226,3	0,0	Бумага и картон; изделия из них
51	Жүн, малдың қылы, иірімжіп, мата	2451,8	0,2	4135,0	0,4	3786,2	0,2	4057,5	0,2	1743,6	0,1	Книги, газеты и др. изделия полиграфической промышленности, рукописи, планы
52	Мақта	1373,8	0,1	1748,9	0,2	4514,7	0,3	35722,9	2,0	39365,1	2,6	Шерсть, волос животных, пряжа, ткань
55	Химиялық талшықтар	457,1	0,0	31,9	0,0	86,4	0,0	184,6	0,0	133,9	0,0	Хлопок
56	Мақта, киіз және тоқылмаған материалдар; шпагат, арқаннан және жіп арқаннан жасалған бұйымдар	866,6	0,1	121,4	0,0	181,8	0,0	300,6	0,0	66,1	0,0	Химические волокна
59	Жабындысы бар, қатырмаланған, сіңдірілген тоқыма материалдар; олардан жасалған бұйымдар	540,7	0,0	606,0	0,1	1104,4	0,1	947,2	0,1	687,0	0,0	Вата, войлок и нетканые материалы; шпагат, канатные и веревочные изделия
61, 62	Киім және оның керек-жарақтары	2623,5	0,2	3582,8	0,3	630,2	0,0	558,6	0,0	191,8	0,0	Текстильные материалы пропитанные, с покрытием, дублированные; изделия из них
63	Өзге де дайын тоқыма бұйымдар; жинақталымдар; киілген киімдер және ескі-құсқылар	1096,7	0,1	554,3	0,0	874,6	0,0	1149,6	0,1	477,5	0,0	Одежда и ее принадлежности
64	Аяқ киім, балтыршалар және соған ұқсас бұйымдар	1889,9	0,1	6391,0	0,6	1307,6	0,1	2271,4	0,1	575,6	0,0	Прочие готовые текстильные изделия; комплекты; носенные одежда и тряпье
68	Тастаң, ғаныштаң, цементтең, талшықтастан, қабаттастан т.с.с. материалдардан жасалған бұйымдар	2726,7	0,2	1057,4	0,1	1202,6	0,1	1339,9	0,1	852,1	0,1	Обувь, гетры и аналогичные изделия
69	Қыш бұйымдары	1080,9	0,1	98,8	0,0	137,2	0,0	260,8	0,0	200,2	0,0	Изделия из камня, гипса, цемента, асбеста, слюды и подобных материалов
71	Інжу, асыл немесе жартылай асыл тастар, қымбат металдар, олардан жасалған бұйымдар; бижутерия	18,8	0,0			11,9	0,0			1314,4	0,1	Керамические изделия
72	Қара металдар	33070,2	2,1	50166,9	4,4	110400,1	6,3	143311,6	8,1	146674,7	9,8	Жемчуг, драгоценные или полудрагоценные камни, драгоценные металлы, изделия из них; бижутерия
73	Қара металдардан жасалған бұйымдар	8742,0	0,6	3619,3	0,3	6490,9	0,4	6142,0	0,3	4585,1	0,3	Черные металлы
74	Мыс және одан жасалған бұйымдар	7929,8	0,5	6140,6	0,5	6854,4	0,4	11051,5	0,6	5253,2	0,4	Изделия из черных металлов
76	Алюминий және одан жасалған бұйымдар	4409,2	0,3	360,2	0,0	240,8	0,0	1231,6	0,1	482,3	0,0	Медь и изделия из нее
78	Қорғасын және одан жасалған бұйымдар	10617,2	0,7	14860,1	1,3	27065,4	1,5	21104,7	1,2	20333,0	1,4	Алюминий и изделия из него
79	Мырыш және одан жасалған бұйымдар	5881,0	0,4	2969,0	0,3	3168,5	0,2	1548,4	0,1	722,0	0,0	Свинец и изделия из него
81	Өзге де қымбат емес металдар; металл-қыш; олардан жасалған бұйымдар	2267,7	0,1	659,2	0,1	1600,0	0,1	2976,1	0,2	3708,7	0,2	Цинк и изделия из него
82	Қымбат емес металдардан жасалған аспап, пышақтар, қасықтар, айырлар; олардың бөлшектері	1420,6	0,1	342,5	0,0	641,1	0,0	413,3	0,0	198,3	0,0	Прочие недрагоценные металлы; металлокерамика; изделия из них
83	Қымбат емес металдардан жасалған өзге де бұйымдар	338,7	0,0	101,5	0,0	117,2	0,0	112,5	0,0	10,9	0,0	Инструмент, ножи, ложки, вилки из недргоценных металлов; их части
84	Реакторлар, қазандар, жабдықтар және механикалық құрылғылар; олардың бөлшектері	36377,7	2,3	27028,5	2,4	39396,4	2,2	41593,4	2,4	37791,1	2,5	Прочие изделия из недргоценных металлов
85	Электр машиналары мен жабдықтар, дыбыс және телевизия көрінісін жазатын және қайта шығаратын аппаратура; олардың бөлшектері мен жабдықтары	11921,3	0,8	18071,0	1,6	14747,3	0,8	8879,2	0,5	10169,0	0,7	Реакторы, котлы, оборудование и механические устройства; их части
												Электрические машины и оборудование, аппаратура для записи и воспроизведения звука и телевизионного изображения; их части и принадлежности

Тауар тобының коды	Әріптес елдердің, тауар топтарының атаулары	1998		1999		2000		2001		2002		Наименование страны-партнера, товарной группы
		мың АҚШ доллары	қорытындысына %-бен	мың АҚШ доллары	қорытындысына %-бен	мың АҚШ доллары	қорытындысына %-бен	мың АҚШ доллары	қорытындысына %-бен	мың АҚШ доллары	қорытындысына %-бен	
Код товарной группы		тыс. долл. США	в % к итогу	тыс. долл. США	в % к итогу	тыс. долл. США	в % к итогу	тыс. долл. США	в % к итогу	тыс. долл. США	в % к итогу	
86	Т/ж локомотивтері және жылжымалы құрам, трамвайлар, т/ж және трамвай желісі үшін жол құрылғылары; олардың торабы және бөлшектері; сигнал беру жабдықтары	8087,0	0,5	1405,3	0,1	2811,0	0,2	2910,0	0,2	2280,2	0,2	Локомотивы ж/д и подвижной состав, трамваи, путевые устройства для ж/д и трамвайной сети; их узлы и детали; сигнализационное оборудование
87	Жер үстіндегі көлік құралдары, темір жолдан басқа, олардың бөлшектері	12728,7	0,8	7306,2	0,6	14213,2	0,8	11673,6	0,7	5197,4	0,3	Средства наземного транспорта, кроме ж/д, их части
88	Ұшу аппараттары, олардың бөлшектері	1072,6	0,1	2824,5	0,2	2446,8	0,1	2001,5	0,1	2282,6	0,2	Летательные аппараты, их части
89	Кемелер, қайықтар және басқа жүзу құралдары	6736,6	0,4	7128,1	0,6	877,9	0,1	32440,0	1,8	8313,2	0,6	Суда лодки и др. плавучие средства
90	Оптикалық, фотографиялық, кинематографиялық, өлшеу, бақылау, дәлдеу, медициналық және хирургиялық саймандар мен аппараттар; олардың бөлшектері мен жабдықтары	3480,2	0,2	1513,2	0,1	22457,8	1,3	3022,0	0,2	2751,6	0,2	Приборы и аппараты оптические, фотографические, кинематографические, измерительные, контрольные, прецизионные, медицинские и хирургические; их части и принадлежности
94	Жиһаз; төсек-орын жабдықтары, матрастар, жиһаздың толтырылған жабдықтары; жарық беретін құралдар және олардың бөлшектері; жарық арқылы берілетін көрсеткіштер, табло және басқалар; құрама құрылыс конструкциялары	742,4	0,0	370,9	0,0	1671,2	0,1	1076,5	0,1	942,6	0,1	Мебель; постельные принадлежности, матрацы, набивные принадлежности мебели; осветительные приборы и их части; световые указатели, табло и т.п.; сборные строительные конструкции
	Өзгелері:	3845,2	0,2	2473,6	0,2	3222,2	0,2	668,3	0,0	353,9	0,0	Прочие
	Импорт-барлығы	1709637,0	100,0	1351815,3	100,0	2439232,5	100,0	2891933,0	100,0	2548777,9	100,0	Импорт-всего
01	Тірі малдар	497,8	0,0	494,7	0,0	636,8	0,0	660,9	0,0	455,8	0,0	из него: Живые животные
02	Ет және тағамдық етті ішек-қарындар	504,5	0,0	412,0	0,0	1729,6	0,1	436,8	0,0	187,9	0,0	Мясо и пищевые мясные субпродукты
03	Балық және шаян тәрізділер, моллюскілер және басқа да су омыртқасыздары	3922,4	0,2	7047,1	0,5	11349,9	0,5	9507,8	0,3	5536,0	0,2	Рыбы и ракообразные, моллюски и др. водные беспозвоночные
04	Сүт өнімі; құс жұмыртқасы; табиғи бал	7920,9	0,5	14361,7	1,1	34362,6	1,4	36170,2	1,3	27458,3	1,1	Молочная продукция; яйца птиц; мед натуральный
07	Көкөністер, жеуге жарамды тамыр жемістілер және түйнек жемістілер	1441,5	0,1	1990,7	0,1	2877,4	0,1	3292,6	0,1	1366,0	0,1	Овощи, съедобные корнеплоды и клубнеплоды
08	Жеуге жарамды жемістер мен жаңғақтар	289,0	0,0	501,8	0,0	384,9	0,0	388,0	0,0	341,2	0,0	и орехи Съедобные плоды
09	Кофе, шай, мате және татымдылықтар	293,1	0,0	478,7	0,0	1670,6	0,1	1381,0	0,0	1311,4	0,1	и пряности Кофе, чай, мате и пряности
10	Дәнді дақылдар	1235,5	0,1	1193,7	0,1	1842,6	0,1	3121,6	0,1	1388,5	0,1	Хлебные злаки
11	Ұн тарту-жарма өнеркәсібінің өнімі; ұят; крахмал	2426,0	0,1	2801,8	0,2	4579,8	0,2	5311,6	0,2	3334,0	0,1	Продукция мукомольно-крупяной промышленности; солод; крахмал; инулин
12	Майлы тұқымдар және жемістер; өзге де тұқымдар мен жемістер; дәрілік және техникалық өсімдіктер; сүрлем және жемшөп	260,7	0,0	121,2	0,0	4922,8	0,2	4688,6	0,2	2602,3	0,1	Масличные семена и плоды; пр. семена и плоды; лекарственные и технические растения; солома и фураж
15	Тоң май, мал және өсімдік майы; тағамдық тоң майлар; балауыздар	10946,0	0,6	12988,6	1,0	28479,8	1,2	27657,9	1,0	20661,2	0,8	Жиры и масла животного и растительного происхождения; пищевые жиры; воски
16	Еттең, балықтан немесе шаян текстестердең, моллюскалардан және басқа су омыртқасыз-дарынан дайындалған өнімдер	5290,7	0,3	8892,9	0,7	17239,6	0,7	15337,8	0,5	9615,9	0,4	Изделия из мяса, рыбы или ракообразных, моллюсков и др. водных беспозвоночных
17	Қант және қанттан жасалған кондитерлік өнімдер	22948,4	1,3	27711,5	2,0	37093,1	1,5	19144,1	0,7	10464,9	0,4	Сахар и кондитерские изделия из сахара
18	Какао және одан алынған өнімдер	10525,7	0,6	12032,2	0,9	27573,2	1,1	25372,5	0,9	20163,5	0,8	Какао и продукты из него

Тауар тобының коды	Әріптес елдердің, тауар топтарының атаулары	1998		1999		2000		2001		2002		Наименование страны-партнера, товарной группы
		мың АҚШ доллары	қоры-тындысына %-бен	мың АҚШ доллары	қоры-тындысына %-бен	мың АҚШ доллары	қоры-тындысына %-бен	мың АҚШ доллары	қоры-тындысына %-бен	мың АҚШ доллары	қоры-тындысына %-бен	
Код товарной группы		тыс. долл. США	в % к итогу	тыс. долл. США	в % к итогу	тыс. долл. США	в % к итогу	тыс. долл. США	в % к итогу	тыс. долл. США	в % к итогу	
19	Дәнді дақылдардан, ұннан, крахмалдан және сүттен дайындалған өнімдер; ұннан дайындалған кондитер бұйымдары	3633,9	0,2	12966,4	1,0	21660,1	0,9	19808,1	0,7	18763,1	0,7	Изделия из зерна хлебных злаков, муки, крахмала и молока; мучные кондитерские изделия
20	Көкөністерді, жеміс-жидектерді қайта өңдеу өнімдері	862,5	0,1	4184,6	0,3	4777,6	0,2	5248,6	0,2	5554,9	0,2	Продукты переработки овощей, плодов
21	Өзге де әртүрлі тағамдық өнімдер			13130,3	1,0	17872,7	0,7	14751,6	0,5	13579,3	0,5	Прочие разные пищевые продукты
22	Алкогольді ішімдіктер және алкогольсіз сусындар	10857,8	0,6	12271,2	0,9	8817,2	0,4	8247,8	0,3	13793,1	0,5	Алкогольные и безалкогольные напитки
23	Тамақ өнеркәсібінің қалдықтары; малға арналған дайын жемдер	1227,0	0,1	1054,1	0,1	1435,3	0,1	3308,9	0,1	4696,6	0,2	Остатки и отходы пищевой промышленности; готовые корма для животных
24	Темекі және темекінің өнеркәсіптік алмастырыштары	116,1	0,0	179,1	0,0	8132,6	0,3	7938,8	0,3	6420,2	0,3	Табак и промышленные заменители табака
25	Тұз; күкірт; топырақ және тас; сылақ материалдары, әк және цемент	15716,2	0,9	17528,9	1,3	18396,4	0,8	17867,1	0,6	16766,7	0,7	Соль; сера; земли и камень; штукатурные материалы, известь и цемент
26	Кең, қож және күл	12431,0	0,7	7161,3	0,5	3673,2	0,2	4258,7	0,1	6517,9	0,3	Руды, шлаки и зола
27	Минералды отын, мұнай және мұнай өнімдері; битумды заттектер	514242,0	30,1	223178,3	16,5	430242,5	17,6	611242,6	21,1	579529,1	22,7	Топливо минеральное, нефть и нефтепродукты; битуминозные вещества
28	Бейорганикалық химия өнімдері; бағалы, жерде сирек кездесетін металдардың, радиоактивті элементтердің қосылыстары	86324,5	5,0	67812,2	5,0	141900,3	5,8	184272,1	6,4	164984,5	6,5	Продукты неорганической химии; соединения драгоценных, редкоземельных металлов, радиоактивных элементов
29	Органикалық химиялық қосылыстар	11684,5	0,7	12478,9	0,9	14951,2	0,6	13752,1	0,5	16957,1	0,7	Органические химические соединения
30	Фармацевтикалық өнім	8411,0	0,5	8074,1	0,6	15073,3	0,6	18726,2	0,6	20057,8	0,8	Фармацевтическая продукция
31	Тыңайтқыш	5207,3	0,3	6815,8	0,5	7924,4	0,3	13631,9	0,5	12548,8	0,5	Удобрения
32	Тері илейтін және бояйтын сығындылар; таниндер, олардан алынатындар; бояғыш заттар, пигменттер; бояулар, лактар, мастика	6163,8	0,4	9479,2	0,7	19848,1	0,8	19141,6	0,7	20796,8	0,8	Экстракты дубильные и красильные; танины, их производные; красители, пигменты; краски, лаки, мастика
33	Эфир майы және резинидтар; парфюмериялық, косметикалық, сәндік заттары	2030,0	0,1	5288,8	0,4	10411,5	0,4	11321,4	0,4	11197,3	0,4	Эфирные масла и резиниды; парфюмерные, косметические, туалетные средства
34	Сабың, жуу заттары, майлайтын майлар, тазартуға және жалтыратуға арналған құрамдар, балауыздар, жабыстыруға арналған пасталар, пластилин, тіс емдеу мақсаты үшін ғаныш негізіндегі құрамдар			18178,8	1,3	32282,0	1,3	33481,4	1,2	33107,2	1,3	Мыло, моющие средства, смазки, составы для чистки и полировки, свечи, пасты для лепки, пластилин, составы на основе гипса для зубоорачебных целей
35	Белокты заттар; модификацияланған крахмалдар; желімдер; ферменттер	559,5	0,0	1016,1	0,1	2523,1	0,1	2557,9	0,1	2058,2	0,1	Белковые вещества; модифицированные крахмалы; клеи; ферменты
36	Жарылғыш заттар; пиротехникалық заттар; сіріңке; өздігінен тұтанатын қорытпалар; жанғыш заттардың басқа да түрлері	33356,2	2,0	26713,3	2,0	32808,6	1,3	33298,0	1,2	26434,1	1,0	Взрывчатые вещества; пиротехнические изделия; спички; пирефорные сплавы; др. виды горючих веществ
37	Фото- және кинотауарлар	272,3	0,0	157,2	0,0	468,6	0,0	429,3	0,0	407,8	0,0	Фото- и кинотовары
38	Өзге де химиялық өнімдер	16415,6	1,0	9315,5	0,7	24266,3	1,0	19183,5	0,7	18551,6	0,7	Прочие химические продукты
39	Пластмасса және одан жасалған бұйымдар	13462,9	0,8	18092,2	1,3	40968,1	1,7	52573,2	1,8	49411,5	1,9	Пластмассы и изделия из них
40	Каучук, резина және олардан жасалған бұйымдар	38408,0	2,2	30753,7	2,3	56606,7	2,3	73862,0	2,6	68757,2	2,7	Каучук и резиновые изделия
41	Былғары шикізаты (үлбірден басқа) және былғары	228,0	0,0	87,9	0,0	425,3	0,0	787,9	0,0	647,6	0,0	Кожевенное сырье (кроме меха) и кожа
42	Былғарыдан жасалған бұйымдар; қайыс-ер бұйымдары және жегу әбзелдері; жолға қажетті заттар және т.б.	144,5	0,0	134,6	0,0	304,3	0,0	526,9	0,0	286,2	0,0	Изделия из кожи; шорносебельные изделия и упряжь; дорожные принадлежности и т.п.

Тауар тобының коды	Әріптес елдердің, тауар топтарының атаулары	1998		1999		2000		2001		2002		Наименование страны-партнера, товарной группы
		мың АҚШ доллары	қорытындысына %-бен	мың АҚШ доллары	қорытындысына %-бен	мың АҚШ доллары	қорытындысына %-бен	мың АҚШ доллары	қорытындысына %-бен	мың АҚШ доллары	қорытындысына %-бен	
Код товарной группы		тыс. долл. США	в % к итогу	тыс. долл. США	в % к итогу	тыс. долл. США	в % к итогу	тыс. долл. США	в % к итогу	тыс. долл. США	в % к итогу	
43	Табиғи және жасанды аң терілері және олардан жасалған бұйымдар	88,6	0,0	200,8	0,0	143,8	0,0	162,7	0,0	60,3	0,0	Натуральный и искусственный мех и изделия из него
44	Ағаш және одан жасалған бұйымдар	34042,6	2,0	18885,7	1,4	41375,8	1,7	54390,8	1,9	41594,1	1,6	Древесина и изделия из нее
48	Қағаз және картон; олардан жасалған бұйымдар	23686,5	1,4	27290,1	2,0	56103,8	2,3	59274,7	2,0	57070,9	2,2	Бумага и картон; изделия из них
49	Кітаптар, газеттер және басқа полиграфия өнеркәсібінің өнімдері, қолжазбалар, жоспарлар	4730,4	0,3	3944,1	0,3	9289,5	0,4	15852,8	0,5	9890,8	0,4	Книги, газеты и др. изделия полиграфической промышленности, рукописи, планы
51	Жүн, малдың қылы, иірімжіп, мата	799,2	0,0	859,1	0,1	1426,3	0,1	1206,1	0,0	1008,3	0,0	Шерсть, волос животных, пряжа, ткань
52	Мақта	1161,8	0,1	726,5	0,1	1903,9	0,1	2385,3	0,1	2285,1	0,1	Хлопок
53	Өзге де өсімдіктің тоқыма талшықтары; қағаздан иірілген жіптер және содан жасалған маталар	312,0	0,0	280,3	0,0	487,6	0,0	476,8	0,0	288,5	0,0	Прочие растительные текстильные волокна; бумажная пряжа и ткани из нее
54	Химиялық жіптер	574,0	0,0	593,9	0,0	1636,1	0,1	983,0	0,0	633,2	0,0	Химические нити
55	Химиялық талшықтар	2145,5	0,1	791,4	0,1	2549,6	0,1	3543,9	0,1	2195,8	0,1	Химические волокна
56	Мақта, киіз және тоқылмаған материалдар; шпагат, арқаннан және жіп арқаннан жасалған бұйымдар	620,9	0,0	799,6	0,1	1594,5	0,1	1496,4	0,1	3368,9	0,1	Вата, войлок и нетканые материалы; шпагат, канатные и веревочные изделия
57	Кілемдер және өзге де тоқыма еден жабындылары	678,2	0,0	347,9	0,0	1177,2	0,0	1112,6	0,0	928,7	0,0	Ковры и прочие текстильные напольные покрытия
58	Арнаулы маталар; тігілген түгі бар маталар; шілдерлер, гобелендер, кестелер	74,6	0,0	83,0	0,0	308,4	0,0	255,9	0,0	124,0	0,0	Специальные ткани; ткани с прошивным ворсом; кружева, гобелены, вышивка
59	Жабындысы бар, қатырмаланған, сіңдірілген тоқыма материалдар; олардан жасалған бұйымдар	5543,6	0,3	4663,9	0,3	7035,8	0,3	7803,9	0,3	8182,2	0,3	Текстильные материалы пропитанные, с покрытием, дублированные; изделия из них
60	Машинамен және қолмен тоқылған трикотаждық жаймалар	33,8	0,0	18,0	0,0	125,9	0,0	109,6	0,0	8,1	0,0	Трикотажное полотно машинной и ручной вязки
61, 62	Киім және оның керек-жарақтары	3782,6	0,2	1731,5	0,1	3561,0	0,1	3786,8	0,1	2997,3	0,1	Одежда и ее принадлежности
63	Өзге де дайын тоқыма бұйымдар; жинақталымдар; киілген киімдер және ескі-құсқылар	1391,2	0,1	1002,3	0,1	1991,3	0,1	1761,7	0,1	2075,7	0,1	Прочие готовые текстильные изделия; комплекты; носенные одежда и тряпье
64	Аяқ киім, балтырша және соған ұқсас бұйымдар	2786,4	0,2	1632,3	0,1	2744,1	0,1	2776,4	0,1	2286,5	0,1	Обувь, гетры и аналогичные изделия
65	Бас киім және оның бөліктері	115,4	0,0	115,1	0,0	273,3	0,0	267,7	0,0	236,0	0,0	Головные уборы и их части
68	Тастан, ғаныштаң, цементтең, талшықтастан, қабаттастан т.с.с. материалдардан жасалған бұйымдар	8149,6	0,5	9886,4	0,7	18634,4	0,8	21466,2	0,7	20132,0	0,8	Изделия из камня, гипса, цемента, асбеста, слюды и подобных материалов
69	Қыш бұйымдары	18536,3	1,1	17990,4	1,3	25679,9	1,1	21730,9	0,8	24226,2	1,0	Керамические изделия
70	Шыны және одан жасалған бұйымдар	13181,2	0,8	8482,8	0,6	15850,2	0,6	16964,2	0,6	16063,0	0,6	Стекло и изделия из него
71	Інжу, асыл немесе жартылай асыл тастар, қымбат металдар, олардан жасалған бұйымдар; бижутерия	1024,3	0,1	2381,4	0,2	5926,7	0,2	1012,7	0,0	2222,1	0,1	Жемчуг, драгоценные или полудрагоценные камни, драгоценные металлы, изделия из них; бижутерия
72	Қара металдар	67931,0	4,0	38088,6	2,8	82549,9	3,4	115349,0	4,0	101338,8	4,0	Черные металлы
73	Қара металдардан жасалған бұйымдар	161838,6	9,5	75558,1	5,6	176154,1	7,2	247190,8	8,5	174584,8	6,8	Изделия из черных металлов
74	Мыс және одан жасалған бұйымдар	7597,5	0,4	5521,7	0,4	8909,8	0,4	13575,5	0,5	11140,9	0,4	Медь и изделия из нее
75	Никель және одан жасалған бұйымдар	788,2	0,0	364,4	0,0	2098,0	0,1	2862,7	0,1	1997,8	0,1	Никель и изделия из него
76	Алюминий және одан жасалған бұйымдар	11299,0	0,7	10152,2	0,8	15978,9	0,7	19445,6	0,7	14933,3	0,6	Алюминий и изделия из него
78	Қорғасын және одан жасалған бұйымдар	2191,1	0,1	1351,6	0,1	3694,2	0,2	3854,1	0,1	2935,6	0,1	Свинец и изделия из него
79	Мырыш және одан жасалған бұйымдар	661,8	0,0	191,2	0,0	342,1	0,0	268,4	0,0	120,6	0,0	Цинк и изделия из него
80	Қалайы және одан жасалған бұйымдар	6458,2	0,4	3882,7	0,3	11099,7	0,5	9173,4	0,3	6430,5	0,3	Олово и изделия из него

Тауар тобының коды	Әріптес елдердің, тауар топтарының атаулары	1998		1999		2000		2001		2002		Наименование страны-партнера, товарной группы
		мың АҚШ доллары	қоры-тындысына %-бен	мың АҚШ доллары	қоры-тындысына %-бен	мың АҚШ доллары	қоры-тындысына %-бен	мың АҚШ доллары	қоры-тындысына %-бен	мың АҚШ доллары	қоры-тындысына %-бен	
Код товарной группы		тыс. долл-ларов США	в % к итогу	тыс. долл-ларов США	в % к итогу	тыс. долл-ларов США	в % к итогу	тыс. долл-ларов США	в % к итогу	тыс. долл-ларов США	в % к итогу	
81	Өзге де қымбат емес металдар; металл-қыш; олардан жасалған бұйымдар	1629,9	0,1	1112,7	0,1	1197,8	0,0	1979,1	0,1	1429,4	0,1	Прочие недрагоценные металлы; металлокерамика; изделия из них
82	Қымбат емес металдардан жасалған аспаптар, пышақтар, қасықтар, шанышқылар; олардың бөлшектері	3559,7	0,2	2595,2	0,2	4624,3	0,2	7063,3	0,2	4774,2	0,2	Инструмент, ножи, ложки, вилки из недрагоценных металлов; их части
83	Қымбат емес металдардан жасалған өзге де бұйымдар	9656,0	0,6	6880,8	0,5	20280,6	0,8	12292,4	0,4	11479,5	0,5	Прочие изделия из недрагоценных металлов
84	Реакторлар, қазандар, жабдықтар және механикалық құрылғылар; олардың бөлшектері	118550,9	6,9	130504,2	9,7	260857,9	10,7	341136,4	11,8	286122,7	11,2	Реакторы, котлы, оборудование и механические устройства; их части
85	Электр машиналары мен жабдықтар, дыбыс және телевизион көрінісін жазатын және қайта шығаратын аппаратура; олардың бөлшектері мен жабдықтары	66562,5	3,9	63434,5	4,7	110124,8	4,5	132410,9	4,6	110963,4	4,4	Электрические машины и оборудование, аппаратура для записи и воспроизведения звука и телевизионного изображения; их части и принадлежности
86	Т/ж локомотивтері және жылжымалы құрам, трамвайлар, т/ж және трамвай желісі үшін жол құрылғылары; олардың торабы және бөлшектері; сигнал беру жабдықтары	104995,3	6,1	65743,0	4,9	84909,2	3,5	57391,4	2,0	63647,9	2,5	Локомотивы ж/д и подвижной состав, трамваи, путевые устройства для ж/д и трамвайной сети; их узлы и детали; сигнализационное оборудование
87	Жер үстіндегі көлік құралдары, т/ж басқа, олардың бөлшектері	131313,4	7,7	219620,2	16,2	276191,9	11,3	303182,4	10,5	208488,3	8,2	Средства наземного транспорта, кроме ж/д, их части
88	Ұшу аппараттары, олардың бөлшектері	4270,2	0,2	2235,5	0,2	12822,1	0,5	8233,4	0,3	11385,0	0,4	Летательные аппараты, их части
89	Кемелер, қайықтар және басқа жүзу құралдары	796,3	0,0	1722,5	0,1	3788,9	0,2	8325,2	0,3	57808,0	2,3	Суда лодки и др. плавучие средства
90	Оптикалық, фотографиялық, кинематографиялық, өлшеу, бақылау, дәлдеу, медициналық және хирургиялық саймандар мен аппараттар; олардың бөлшектері мен жабдықтары	15981,3	0,9	10071,0	0,7	37255,4	1,5	32779,4	1,1	31266,0	1,2	Приборы и аппараты оптические, фотографические, кинематографические, измерительные, контрольные, прецизионные, медицинские и хирургические; их части и принадлежности
91	Сағаттар және олардың бөлшектері	447,5	0,0	280,5	0,0	954,2	0,0	321,9	0,0	325,5	0,0	Часы и их части
94	Жиһаз; төсек-орын жабдықтары, матрастар, жиһаздың толтырылған жабдықтары; жарық беретін құралдар және олардың бөлшектері; жарық арқылы берілетін көрсеткіштер, табло және басқалар; құрама құрылыс конструкциялары	5810,6	0,3	10256,9	0,8	24749,9	1,0	28973,4	1,0	28809,9	1,1	Мебель; постельные принадлежности, матрацы, набивные принадлежности мебели; осветительные приборы и их части; световые указатели, табло и т.п.; сборные строительные конструкции
95	Ойыншықтар, ойындар және спорттық құрал-жабдықтар; олардың бөлшектері	277,0	0,0	253,8	0,0	3904,0	0,2	1623,4	0,1	1383,2	0,1	Игрушки, игры и спортивный инвентарь; их части
96	Өртүрлі дайын бұйымдар	382,0	0,0	297,1	0,0	986,9	0,0	1032,1	0,0	765,7	0,0	Разные готовые изделия
	Өзгелері:	12923,5	0,8	1909,3	0,1	5426,7	0,2	1958,7	0,1	2057,7	0,1	Прочие
	АҚШ											США
	Экспорт-барлығы	70404,0	100,0	81303,9	100,0	209479,6	100,0	159040,4	100,0	116941,8	100,0	Экспорт-всего
03	Балық және шаян тәрізділер, моллюскілер және басқа да су омыртқасыздары							243,5	0,2	35,4	0,0	из него: Рыбы и ракообразные, моллюски и др. водные беспозвоночные
10	Дәнді дақылдар			169,3	0,2	1863,8	0,9	64,9	0,0	614,4	0,5	Хлебные злаки
16	Еттең, балықтан немесе шаян текстестерден, моллюскалардан және басқа су омыртқасыз-дарынан дайындалған өнімдер			2833,7	3,5	4792,1	2,3	7782,5	4,9	3589,8	3,1	Изделия из мяса, рыбы или ракообразных, моллюсков и др. водных беспозвоночных
27	Минералды отын, мұнай және мұнай өнімдері; битумды заттектер	1,1	0,0	2855,6	3,5	25266,5	12,1	7683,7	4,8	22599,2	19,3	Топливо минеральное, нефть и нефтепродукты; битуминозные вещества

Тауар тобының коды	Әріптес елдердің, тауар топтарының атаулары	1998		1999		2000		2001		2002		Наименование страны-партнера, товарной группы
		мың АҚШ доллары	қорытындысына %бен	мың АҚШ доллары	қорытындысына %бен	мың АҚШ доллары	қорытындысына %бен	мың АҚШ доллары	қорытындысына %бен	мың АҚШ доллары	қорытындысына %бен	
Код товарной группы		тыс. долл. ларов США	в % к итогу	тыс. долл. ларов США	в % к итогу	тыс. долл. ларов США	в % к итогу	тыс. долл. ларов США	в % к итогу	тыс. долл. ларов США	в % к итогу	
28	Бейорганикалық химия өнімдері; бағалы, жерде сирек кездесетін металдардың, радиоактивті элементтердің қосылыстары	14544,2	20,7	3846,0	4,7	39585,0	18,9	17924,4	11,3	44070,7	37,7	Продукты неорганической химии; соединения драгоценных, редкоземельных металлов, радиоактивных элементов
35	Белокты заттар; модифицирланған крахмалдар; желімдер; ферменттер	211,0	0,3	133,1	0,2	290,0	0,1	61,5	0,0	35,5	0,0	Белковые вещества; модифицированные крахмалы; клеи; ферменты
40	Каучук, резина және олардан жасалған бұйымдар	0,2	0,0			9,1	0,0	2,8	0,0	113,6	0,1	Каучук и резиновые изделия
49	Кітаптар, газеттер және басқа полиграфия өнеркәсібінің өнімдері, қолжазбалар, жоспарлар	189,6	0,3	5362,1	6,6	52,5	0,0	312,1	0,2	96,6	0,1	Книги, газеты и др.изделия полиграфической промышленности, рукописи, планы
52	Мақта	1601,2	2,3	889,6	1,1							Хлопок
55	Химиялық талшықтар	504,7	0,7					23,9	0,0	27,2	0,0	Химические волокна
61, 62	Киім және оның керек-жарақтары	539,7	0,8	437,6	0,5	2242,6	1,1	625,8	0,4	613,8	0,5	Одежда и ее принадлежности
63	Өзге де дайын тоқыма бұйымдар; жинақталымдар; киілген киімдер және ескі-құсқылар			2,3	0,0	0,1	0,0	126,7	0,1			Прочие готовые текстильные изделия; комплекты; носенные одежда и тряпье
71	Инжу, асыл немесе жартылай асыл тастар, қымбат металдар, олардан жасалған бұйымдар; бижутерия					19235,9	9,2	110,2	0,1	2192,8	1,9	Жемчуг, драгоценные или полудрагоценные камни, драгоценные металлы, изделия из них; бижутерия
72	Қара металдар	30662,3	43,6	51364,2	63,2	33185,2	15,8	515,3	0,3	2443,5	2,1	Черные металлы
73	Қара металдан жасалған бұйымдар	24,5	0,0	8,2	0,0	24,6	0,0	329,4	0,2	188,5	0,2	Изделия из черных металлов
74	Мыс және одан жасалған бұйымдар	5,3	0,0	39,9	0,0	223,8	0,1	186,4	0,1	166,6	0,1	Медь и изделия из нее
76	Алюминий және одан жасалған бұйымдар	127,4	0,2	683,2	0,8	709,1	0,3	1836,1	1,2	0,3	0,0	Алюминий и изделия из него
78	Қорғасын және одан жасалған бұйымдар			919,2	1,1	0,1	0,0	630,4	0,4			Свинец и изделия из него
79	Мырыш және одан жасалған бұйымдар	9909,2	14,1	2005,4	2,5	68232,0	32,6	80411,2	50,6	37,0	0,0	Цинк и изделия из него
81	Өзге де қымбат емес металдар; металл-қыш; олардан жасалған бұйымдар	9988,4	14,2	7640,9	9,4	6168,4	2,9	36419,2	22,9	36622,3	31,3	Прочие недргоценные металлы; металлокерамика;изделия из них
82	Қымбат емес металдардан жасалған аспаптар, пышақтар, қасықтар, шанышқылар; олардың бөлшектері			0,4	0,0	38,2	0,0	154,9	0,1	0,4	0,0	Инструмент, ножи, ложки, вилки из недргоценных металлов; их части
84	Реакторлар, қазандар, жабдықтар және механикалық құрылғылар; олардың бөлшектері	498,0	0,7	859,8	1,1	826,0	0,4	1862,1	1,2	1250,6	1,1	Реакторы, котлы, оборудование и механические устройства; их части
85	Электр машиналары мен жабдықтар, дыбыс және телевизия көрінісін жазатын және қайта шығаратын аппаратура; олардың бөлшектері мен жабдықтары	1210,0	1,7	825,4	1,0	465,4	0,2	780,9	0,5	1335,0	1,1	Электрические машины и оборудование, аппаратура для записи и воспроизведения звука и телевизионного изображения; их части и принадлежности
90	Оптикалық, фотографиялық, кинематографиялық, өлшеу, бақылау, дәлдеу, медициналық және хирургиялық саймандар мен аппараттар; олардың бөлшектері мен жабдықтары	93,6	0,1	143,8	0,2	665,2	0,3	707,7	0,4	755,2	0,6	Приборы и аппараты оптические, фотографические, кинематографические, измерительные, контрольные, прецизионные, медицинские и хирургические; их части и принадлежности
	Өзгелері:	293,6	0,4	284,2	0,3	5604,0	2,7	244,8	0,2	153,4	0,1	Прочие
	Импорт-барлығы	264548,7	100,0	344792,2	100,0	277447,8	100,0	349139,9	100,0	461377,5	100,0	Импорт-всего
01	одан											из него:
02	Тірі малдар							301,3	0,1	104,4	0,0	Живые животные
	Ет және тағамдық етті ішек-қарындар	26267,7	9,9	7399,6	2,1	9075,5	3,3	15666,9	4,5	19244,2	4,2	Мясо и пищевые мясные субпродукты
04	Сүт өнімі; құс жұмыртқасы; табиғи бал	2697,3	1,0	120,1	0,0	16,4	0,0	7,9	0,0	475,0	0,1	Молочная продукция; яйца птиц; мед
08	Жеуге жарамды жемістер мен жаңғақтар	9,5	0,0	220,4	0,1	585,4	0,2	397,1	0,1	414,5	0,1	натуральный Съедобные плоды и орехи
09	Кофе, шай, мате және татымдықтар	18,7	0,0	120,9	0,0	44,8	0,0	51,5	0,0	15,4	0,0	Кофе, чай, мате и пряности

Тауар тобының коды	Әріптес елдердің, тауар топтарының атаулары	1998		1999		2000		2001		2002		Наименование страны-партнера, товарной группы
		мың АҚШ доллары	қорытындысына %-бен	мың АҚШ доллары	қорытындысына %-бен	мың АҚШ доллары	қорытындысына %-бен	мың АҚШ доллары	қорытындысына %-бен	мың АҚШ доллары	қорытындысына %-бен	
Код товарной группы		тыс. долл. США	в % к итогу	тыс. долл. США	в % к итогу	тыс. долл. США	в % к итогу	тыс. долл. США	в % к итогу	тыс. долл. США	в % к итогу	
10	Дәнді дақылдар	38,4	0,0	286,5	0,1	61,8	0,0	78,0	0,0	309,0	0,1	Хлебные злаки
11	Ұн тарту-жарма өнеркәсібінің өнімі; уыт; крахмал; инулин	8,5	0,0	242,9	0,1	117,2	0,0	197,7	0,1	513,3	0,1	Продукция мукомольно-крупяной промышленности; солод; крахмал; инулин
13	Шеллак; камеди, шайыр және өзге де өсімдік шырындары мен экстрактары			44,2	0,0			136,5	0,0	60,8	0,0	Шеллак; камеди, смолы и прочие растительные соки и экстракты
15	Тоң май, мал және өсімдік майы; тағамдық тоң майлар; балауыздар	44,0	0,0	6164,3	1,8	194,1	0,1	224,2	0,1	456,6	0,1	Жиры и масла животного и растительного происхождения; пищевые жиры; воски
16	Еттең, балықтан немесе шаян тектестерден, моллюскалардан және басқа су омыртқасыз-дарынан дайындалған өнімдер	3177,8	1,2	215,9	0,1	3,9	0,0	12,4	0,0	9,9	0,0	Изделия из мяса, рыбы или ракообразных, моллюсков и др. водных беспозвоночных
17	Қант және қанттан жасалған кондитерлік өнімдер	104,1	0,0	46,7	0,0	18,5	0,0	12,0	0,0	12,5	0,0	Сахар и кондитерские изделия из сахара
18	Какао және одан алынған өнімдер	49,2	0,0	22,0	0,0	2,8	0,0	0,6	0,0	0,2	0,0	Какао и продукты из него
19	Дәнді дақылдардан, ұннан, крахмалдан және сүттен дайындалған өнімдер; ұннан дайындалған кондитер бұйымдары	120,5	0,0	98,9	0,0	32,4	0,0	48,5	0,0	522,5	0,1	Изделия из зерна хлебных злаков, муки, крахмала и молока; мучные кондитерские изделия
20	Көкөністерді, жеміс-жидектерді қайта өңдеу өнімдері	344,1	0,1	39,0	0,0	36,9	0,0	76,8	0,0	217,7	0,0	Продукты переработки овощей, плодов
21	Өзге де әртүрлі тағамдық өнімдер	923,5	0,3	427,1	0,1	406,0	0,1	322,3	0,1	406,4	0,1	Прочие разные пищевые продукты
22	Алкогольді ішімдіктер және алкогольсіз сусындар	1412,4	0,5	22,0	0,0	8,1	0,0	25,0	0,0	93,7	0,0	Алкогольные и безалкогольные напитки
24	Темекі және темекінің өнеркәсіптік алмастырғыштары	3888,6	1,5	4700,6	1,4	4761,0	1,7	3126,2	0,9	4285,7	0,9	Табак и промышленные заменители табака
25	Тұз; күкірт; топырақ және тас; сылақ материалдары, әк және цемент	553,0	0,2	632,3	0,2	510,2	0,2	1277,0	0,4	100,7	0,0	Соль; сера; земли и камень; штукатурные материалы, известь и цемент
26	Кең қож және күл	266,2	0,1	21,5	0,0	9091,4	3,3	9858,0	2,8			Руды, шлаки и зола
27	Минералды отың, мұнай және мұнай өнімдері; битумды заттектер	1528,2	0,6	829,2	0,2	1176,6	0,4	1198,0	0,3	1809,7	0,4	Топливо минеральное, нефть и нефтепродукты; битуминозные вещества
28	Бейорганикалық химия өнімдері; бағалы, жерде сирек кездесетін металдардың, радиоактивті элементтердің қосылыстары	1746,8	0,7	738,6	0,2	1297,3	0,5	1785,8	0,5	1651,8	0,4	Продукты неорганической химии; соединения драгоценных, редкоземельных металлов, радиоактивных элементов
29	Органикалық химиялық қосылыстар	582,5	0,2	3749,3	1,1	451,8	0,2	1291,1	0,4	2094,4	0,5	Органические химические соединения
30	Фармацевтикалық өнім	1517,2	0,6	1241,9	0,4	617,7	0,2	9535,1	2,7	1902,1	0,4	Фармацевтическая продукция
32	Тері илейтін және бояйтын сығындылар; таниндер, олардан алынатындар; бояғыш заттар, пигменттер; бояулар, лактар, мастика	933,0	0,4	316,0	0,1	355,3	0,1	350,0	0,1	766,8	0,2	Экстракты дубильные и красильные; танины, их производные; красители, пигменты; краски, лаки, мастика
33	Эфир майы және резиноидтар; парфюмериялық, косметикалық, сәндік заттары	7477,6	2,8	2778,1	0,8	1755,9	0,6	1193,0	0,3	1065,4	0,2	Эфирные масла и резиноиды; парфюмерные, косметические, туалетные средства
34	Сабың жуу заттары, майлайтын майлар, тазартуға және жалтыратуға арналған құрамдар, балауыздар, жабыстыруға арналған пасталар, пластилин, тіс емдеу мақсаты үшін ғаныш негізіндегі құрамдар	14149,1	5,3	6582,4	1,9	2055,7	0,7	911,5	0,3	924,8	0,2	Мыло, моющие средства, смазки, составы для чистки и полировки, свечи, пасты для лепки, пластилин, составы на основе гипса для зубоорачебных целей
35	Белокты заттар; модификацияланған крахмалдар; желімдер; ферменттер	104,2	0,0	253,2	0,1	583,5	0,2	646,4	0,2	444,7	0,1	Белковые вещества; модифицированные крахмалы; клеи; ферменты
36	Жарылғыш заттар; пиротехникалық заттар; сіріңке; өздігінен тұтанатын қорытпалар; жанғыш заттардың басқа да түрлері	510,4	0,2	1133,7	0,3	2124,1	0,8	985,7	0,3	2215,7	0,5	Взрывчатые вещества; пиротехнические изделия; спички; пирефорные сплавы; др. виды горючих веществ

Тауар тобының коды	Әріптес елдердің, тауар топтарының атаулары	1998		1999		2000		2001		2002		Наименование страны-партнера, товарной группы
		мың АҚШ доллары	қоры-тындысына %-бен	мың АҚШ доллары	қоры-тындысына %-бен	мың АҚШ доллары	қоры-тындысына %-бен	мың АҚШ доллары	қоры-тындысына %-бен	мың АҚШ доллары	қоры-тындысына %-бен	
Код товарной группы		тыс. долл. США	в % к итогу	тыс. долл. США	в % к итогу	тыс. долл. США	в % к итогу	тыс. долл. США	в % к итогу	тыс. долл. США	в % к итогу	
37	Фото- және кинотауарлар	18,7	0,0	25,6	0,0	73,2	0,0	77,1	0,0	141,9	0,0	Фото- и кинотовары
38	Өзге де химиялық өнімдер	3757,8	1,4	3411,3	1,0	10431,1	3,8	10313,9	3,0	6974,0	1,5	Прочие химические продукты
39	Пластмасса және одан жасалған бұйымдар	4176,5	1,6	4386,0	1,3	6948,4	2,5	5976,9	1,7	7899,4	1,7	Пластмассы и изделия из них
40	Каучук, резина және олардан жасалған бұйымдар	703,3	0,3	848,9	0,2	1943,6	0,7	2992,2	0,9	2921,4	0,6	Каучук и резиновые изделия
42	Былғарыдан жасалған - бұйымдар; қайыс-ер бұйымдары және жегу әбзелдері; жолға қажетті заттар және т.б.	110,0	0,0	77,6	0,0	75,8	0,0	118,5	0,0	126,6	0,0	Изделия из кожи; шорносебельные изделия и упряжь; дорожные принадлежности и т.п.
44	Ағаш және одан жасалған бұйымдар	528,1	0,2	268,0	0,1	225,6	0,1	225,3	0,1	65,0	0,0	Древесина и изделия из нее
48	Қағаз және картон; олардан жасалған бұйымдар	703,3	0,3	5558,4	1,6	1363,0	0,5	452,0	0,1	463,7	0,1	Бумага и картон; изделия из них
49	Кітаптар, газеттер және басқа полиграфия өнеркәсібінің өнімдері, қолжазбалар, жоспарлар	359,9	0,1	1489,7	0,4	1618,7	0,6	2406,5	0,7	4047,4	0,9	Книги, газеты и др. изделия полиграфической промышленности, рукописи, планы
51	Жүң, малдың қылы, иірімжіп, мата	100,0	0,0	521,6	0,2	605,0	0,2	0,7	0,0	181,9	0,0	Шерсть, волос животных, пряжа, ткань
54	Химиялық жіптер	71,1	0,0	0,1	0,0	655,6	0,2	990,6	0,3	14,2	0,0	Химические нити
55	Химиялық талшықтар	4661,9	1,8	2488,0	0,7	3990,6	1,4	5197,1	1,5	4011,8	0,9	Химические волокна
59	Жабындысы бар, қатырмаланған, сіңдірілген тоқыма материалдар; олардан жасалған бұйымдар	252,7	0,1	165,5	0,0	606,3	0,2	250,8	0,1	220,3	0,0	Текстильные материалы пропитанные, с покрытием, дублированные; изделия из них
61, 62	Киім және оның керек-жарақтары	3512,7	1,3	5487,7	1,6	2157,9	0,8	1515,5	0,4	1983,1	0,4	Одежда и ее принадлежности
63	Өзге де дайын тоқыма бұйымдар; жинақталымдар; киілген киімдер және ескі-құсқылар	587,5	0,2	1011,8	0,3	1353,0	0,5	3602,2	1,0	4366,8	0,9	Прочие готовые текстильные изделия; комплекты; ношенные одежда и тряпье
64	Аяқ киім, балтырша және соған ұқсас бұйымдар	806,5	0,3	535,7	0,2	1143,6	0,4	1375,5	0,4	964,4	0,2	Обувь, гетры и аналогичные изделия
68	Тастаң, ғаныштаң, цементтең талшықтастан, қабаттастан т.с.с. материалдардан жасалған бұйымдар	107,6	0,0	157,4	0,0	350,2	0,1	376,2	0,1	220,1	0,0	Изделия из камня, гипса, цемента, асбеста, слюды и подобных материалов
69	Қыш бұйымдары	179,7	0,1	234,3	0,1	454,5	0,2	356,7	0,1	373,4	0,1	Керамические изделия
70	Шыны және одан жасалған бұйымдар	260,3	0,1	504,0	0,1	429,3	0,2	565,4	0,2	408,0	0,1	Стекло и изделия из него
71	Інжу, асыл немесе жартылай асыл тастар, қымбат металдар, олардан жасалған бұйымдар; бижутерия	1,5	0,0	3,0	0,0	0,5	0,0	8,9	0,0	191,5	0,0	Жемчуг, драгоценные или полудрагоценные камни, драгоценные металлы, изделия из них; бижутерия
73	Қара металдардан жасалған бұйымдар	7832,7	3,0	7241,8	2,1	15059,1	5,4	18401,8	5,3	21645,0	4,7	Изделия из черных металлов
74	Мыс және одан жасалған бұйымдар	79,4	0,0	56,6	0,0	72,5	0,0	208,3	0,1	105,5	0,0	Медь и изделия из нее
76	Алюминий және одан жасалған бұйымдар	888,1	0,3	350,3	0,1	537,8	0,2	613,8	0,2	1225,4	0,3	Алюминий и изделия из него
81	Өзге де қымбат емес металдар; металл-қыш; олардан жасалған бұйымдар	0,6	0,0	0,5	0,0	29,0	0,0	71,3	0,0	1253,4	0,3	Прочие недрагоценные металлы; металлокерамика; изделия из них
82	Қымбат емес металдардан жасалған аспаптар, пышақтар, қасықтар, шанышқылар; олардың бөлшектері	1546,2	0,6	1416,6	0,4	2782,3	1,0	8239,1	2,4	8134,4	1,8	Инструмент, ножи, ложки, вилки из недрагоценных металлов; их части
83	Басқа жерде аталмаған, қымбат емес металдардан жасалған өзге де бұйымдар	464,1	0,2	436,6	0,1	478,0	0,2	1186,4	0,3	1466,2	0,3	Прочие изделия из недрагоценных металлов, в другом месте не поименованные
84	Реакторлар, қазандар, жабдықтар және механикалық құрылғылар; олардың бөлшектері	68779,6	26,0	60809,0	17,6	98515,5	35,5	139105,4	39,8	144405,5	31,3	Реакторы, котлы, оборудование и механические устройства; их части
85	Электр машиналары мен жабдықтар, дыбыс және телевизия көрінісін жазатын және қайта шығаратын аппаратура; олардың бөлшектері мен жабдықтары	51280,1	19,4	33300,2	9,7	32110,9	11,6	47331,3	13,6	43207,7	9,4	Электрические машины и оборудование, аппаратура для записи и воспроизведения звука и телевизионного изображения; их части и принадлежности

Тауар тобының коды	Әріптес елдердің, тауар топтарының атаулары	1998		1999		2000		2001		2002		Наименование страны-партнера, товарной группы
		мың АҚШ доллары	қорытындысына %-бен	мың АҚШ доллары	қорытындысына %-бен	мың АҚШ доллары	қорытындысына %-бен	мың АҚШ доллары	қорытындысына %-бен	мың АҚШ доллары	қорытындысына %-бен	
Код товарной группы		тыс. долл. США	в % к итогу	тыс. долл. США	в % к итогу	тыс. долл. США	в % к итогу	тыс. долл. США	в % к итогу	тыс. долл. США	в % к итогу	
86	Т/ж локомотивтері және жылжымалы құрам, трамвайлар, т/ж және трамвай желісі үшін жол құрылғылары; олардың торабы және бөлшектері; сигнал беру жабдықтары	387,3	0,1	678,1	0,2	1860,3	0,7	782,7	0,2	1164,3	0,3	Локомотивы ж/д и подвижной состав, трамваи, путевые устройства для ж/д и трамвайной сети; их узлы и детали; сигнализационное оборудование
87	Жер үстіндегі көлік құралдары, т/ж басқа, олардың бөлшектері	12724,2	4,8	6295,4	1,8	21424,5	7,7	16320,0	4,7	16948,3	3,7	Средства наземного транспорта, кроме ж/д, их части
88	Ұшу аппараттары, олардың бөлшектері	787,3	0,3	6119,6	1,8	269,2	0,1	395,5	0,1	116850,2	25,3	Летательные аппараты; их части
89	Кемелер, қайықтар және басқа жүзу құралдары	459,0	0,2	143136,2	41,5	342,1	0,1	48,9	0,0	216,7	0,0	Суда лодки и др. плавучие средства
90	Оптикалық, фотографиялық, кинематографиялық, өлшеу, бақылау, дәлдеу, медициналық және хирургиялық саймандар мен аппараттар; олардың бөлшектері мен жабдықтары	17613,1	6,7	13562,0	3,9	28605,0	10,3	25837,2	7,4	22770,1	4,9	Приборы и аппараты оптические, фотографические, кинематографические, измерительные, контрольные, прецизионные, медицинские и хирургические; их части и принадлежности
94	Жиһаз; төсек-орын жабдықтары, матрастар, жиһаздың толтырылған жабдықтары; жарық беретін құралдар және олардың бөлшектері; жарық арқылы берілетін көрсеткіштер, табло және басқалар; құрама құрылыс конструкциялары	4241,0	1,6	3719,3	1,1	2531,7	0,9	3094,9	0,9	3823,5	0,8	Мебель; постельные принадлежности, матрацы, набивные принадлежности мебели; осветительные приборы и их части; световые указатели, табло и т.п.; сборные строительные конструкции
95	Ойыншықтар, ойындар және спорттық құрал-жабдықтар; олардың бөлшектері	206,5	0,1	143,7	0,0	150,3	0,1	245,6	0,1	1462,6	0,3	Игрушки, игры и спортивный инвентарь; их части
96	Әртүрлі дайын бұйымдар	321,5	0,1	160,6	0,0	207,0	0,1	218,2	0,1	324,9	0,1	Разные готовые изделия
	Өзгелері:	7566,4	2,9	1743,8	0,5	2662,4	1,0	521,0	0,1	681,0	0,1	Прочие
	ТАҢЖИКИСТАН											ТАДЖИКИСТАН
	Экспорт-барлығы	42818,2	100,0	43328,7	100,0	52601,8	100,0	61198,0	100,0	45740,3	100,0	Экспорт-всего
07	одан:											из него:
	Көкөністер, жеуге жарамды тамыр жемістілер және түйнек жемістілер	265,8	0,6	396,1	0,9	197,2	0,4			108,9	0,2	Овощи, съедобные корнеплоды и клубнеплоды
10	Дәнді дақылдар	22677,8	53,0	26130,2	60,3	33318,4	63,3	28367,4	46,4	16965,0	37,1	Хлебные злаки
11	Ұн тарту-жарма өнеркәсібінің өнімі; уыт; крахмал; инулин	7113,0	16,6	9583,9	22,1	7413,4	14,1	8797,8	14,4	12224,2	26,7	Продукция мукомольно-крупяной промышленности; солод; крахмал; инулин
15	Тоң май, мал және өсімдік майы; тағамдық тоң майлар; балауыздар					644,7	1,2	789,1	1,3	615,3	1,3	Жиры и масла животного и растительного происхождения; пищевые жиры; воски
22	Алкогольді ішімдіктер және алкогольсіз сусындар	461,8	1,1					59,4	0,1			Алкогольные и безалкогольные напитки
25	Тұз; күкірт; топырақ және тас; сылақ материалдары, әк және цемент	126,7	0,3			61,9	0,1			48,7	0,1	Соль; сера; земли и камень; штукатурные материалы, известь и цемент
26	Кең қож және күл	189,5	0,4	516,6	1,2	5,5	0,0					Руды, шлаки и зола
27	Минералды отын, мұнай және мұнай өнімдері; битумды заттектер	5877,7	13,7	4961,6	11,5	8216,8	15,6	10703,5	17,5	8767,0	19,2	Топливо минеральное, нефть и нефтепродукты; битуминозные вещества
28	Бейорганикалық химия өнімдері; бағалы, жерде сирек кездесетін металдардың, радиоактивті элементтердің қосылыстары	1197,5	2,8	72,3	0,2	46,4	0,1	8945,3	14,6	2933,9	6,4	Продукты неорганической химии; соединения драгоценных, редкоземельных металлов, радиоактивных элементов
31	Тыңайтқыш			25,4	0,1	200,9	0,4	1111,1	1,8	2462,3	5,4	Удобрения
34	Сабың, жуу заттары, майлайтын майлар, тазартуға және жалтыратуға арналған құрамдар, балауыздар, жабыстыруға арналған пасталар, пластилин, тіс емдеу мақсаты үшін ғаныш н егізіндегі құрамдар					83,9	0,2	315,4	0,5	425,2	0,9	Мыло, моющие средства, смазки, составы для чистки и полировки, свечи, пасты для лепки, пластилин, составы на основе гипса для зубоветических целей

Тауар тобының коды	Әріптес елдердің, тауар топтарының атаулары	1998		1999		2000		2001		2002		Наименование страны-партнера, товарной группы
		мың АҚШ доллары	қорытындысына %-бен	мың АҚШ доллары	қорытындысына %-бен	мың АҚШ доллары	қорытындысына %-бен	мың АҚШ доллары	қорытындысына %-бен	мың АҚШ доллары	қорытындысына %-бен	
Код товарной группы		тыс. долл. США	в % к итогу	тыс. долл. США	в % к итогу	тыс. долл. США	в % к итогу	тыс. долл. США	в % к итогу	тыс. долл. США	в % к итогу	
39	Пластмасса және одан жасалған бұйымдар			6,9	0,0	219,4	0,4	142,0	0,2	62,5	0,1	Пластмассы и изделия из них
44	Ағаш және одан жасалған бұйымдар	223,3	0,5	245,1	0,6	94,4	0,2	173,7	0,3	13,4	0,0	Древесина и изделия из нее
48	Қағаз және картон; олардан жасалған бұйымдар	0,6	0,0	17,8	0,0	99,8	0,2	0,9	0,0			Бумага и картон; изделия из них
64	Аяқ киім, балтырша және соған ұқсас бұйымдар	34,5	0,1	36,0	0,1	177,2	0,3	105,1	0,2	11,6	0,0	Обувь, гетры и аналогичные изделия
68	Тастаң, ғаныштаң, цементтең, талшықтастан, қабаттастан т.с.с. материалдардан жасалған бұйымдар	0,1	0,0	17,0	0,0	8,7	0,0	1,1	0,0	22,1	0,0	Изделия из камня, гипса, цемента, асбеста, слюды и подобных материалов
72	Қара металдар	413,0	1,0	273,4	0,6	142,4	0,3	145,7	0,2	165,0	0,4	Черные металлы
73	Қара металдардан жасалған бұйымдар	202,9	0,5	41,3	0,1	1,7	0,0	7,2	0,0	36,6	0,1	Изделия из черных металлов
84	Реакторлар, қазандар, жабдықтар және механикалық құрылғылар; олардың бөлшектері	234,7	0,5	119,6	0,3	205,8	0,4	146,3	0,2	114,3	0,2	Реакторы, котлы, оборудование и механические устройства; их части
85	Электр машиналары мен жабдықтар, дыбыс және телевизия көрінісін жазатын және қайта шығаратын аппаратура; олардың бөлшектері мен жабдықтары	234,5	0,5	490,8	1,1	216,9	0,4	710,9	1,2	145,3	0,3	Электрические машины и оборудование, аппаратура для записи и воспроизведения звука и телевизионного изображения; их части и принадлежности
87	Жер үстіндегі көлік құралдары, т/ж басқа, олардың бөлшектері	2861,2	6,7	81,7	0,2	551,5	1,0	365,5	0,6	427,6	0,9	Средства наземного транспорта, кроме ж/д, их части
	Өзгелері:	703,6	1,6	313,0	0,7	694,9	1,3	310,6	0,5	191,4	0,4	Прочие
	Импорт-барлығы	3584,8	100,0	2961,5	100,0	4724,3	100,0	2254,1	100,0	2993,3	100,0	Импорт-всего
20	Одан											из него:
	Көкөністерді, жеміс-жидектерді қайта өңдеу өнімдері	5,3	0,1	360,6	12,2	277,6	5,9	599,6	26,6	981,3	32,8	Продукты переработки овощей, плодов
22	Алкогольді ішімдіктер және алкогольсіз сусындар	132,4	3,7	26,8	0,9	3,1	0,1	43,9	1,9		0,0	Алкогольные и безалкогольные напитки
26	Кең, қож және күл	348,4	9,7	240,4	8,1	374,0	7,9	83,3	3,7	87,1	2,9	Руды, шлаки и зола
27	Минералды отын, мұнай және мұнай өнімдері; битумды заттектер	37,3	1,0	703,1	23,7	188,1	4,0	995,9	44,2	1744,2	58,3	Топливо минеральное, нефть и нефтепродукты; битуминозные вещества
28	Бейорганикалық химия өнімдері; бағалы, жерде сирек кездесетін металдардың, радиоактивті элементтердің қосылыстары	13,8	0,4	167,5	5,7	407,7	8,6	6,6	0,3	5,9	0,2	Продукты неорганической химии; соединения драгоценных, редкоземельных металлов, радиоактивных элементов
36	Жарылғыш заттар; пиротехникалық заттар; сіріңке; өздігінен тұтанатын қорытпалар; жанғыш заттардың басқа да түрлері	1399,7	39,0	705,1	23,8	2382,8	50,4					Взрывчатые вещества; пиротехнические изделия; спички; пирефорные сплавы; др. виды горючих веществ
52	Мақта	1,8	0,1	42,0	1,4			59,4	2,6	25,1	0,8	Хлопок
76	Алюминий және одан жасалған бұйымдар	753,1	21,0	223,4	7,5	109,4	2,3			90,4	3,0	Алюминий и изделия из него
84	Реакторлар, қазандар, жабдықтар және механикалық құрылғылар; олардың бөлшектері	10,1	0,3	99,4	3,4	3,1	0,1	0,1	0,0	11,6	0,4	Реакторы, котлы, оборудование и механические устройства; их части
85	Электр машиналары мен жабдықтар, дыбыс және телевизия көрінісін жазатын және қайта шығаратын аппаратура; олардың бөлшектері мен жабдықтары	13,4	0,4			10,6	0,2	288,2	12,8	4,9	0,2	Электрические машины и оборудование, аппаратура для записи и воспроизведения звука и телевизионного изображения; их части и принадлежности
87	Жер үстіндегі көлік құралдары, т/ж басқа, олардың бөлшектері	729,9	20,4	57,0	1,9	29,9	0,6	53,0	2,4	13,2	0,4	Средства наземного транспорта, кроме ж/д, их части
	Өзгелері:	139,6	3,9	336,2	11,4	938,0	19,9	124,1	5,5	29,6	1,0	Прочие
	ТҮРІКМЕНИСТАН Экспорт-барлығы	10984,7	100,0	12626,6	100,0	7100,4	100,0	14178,3	100,0	15253,8	100,0	ТУРКМЕНИСТАН Экспорт-всего
02	Одан											из него:
	Ет және тағамдық етті ішек-қарындар			579,3	4,6							Мясо и пищевые мясные субпродукты
04	Сүт өнімі; құс жұмыртқасы; табиғи бал	8,0	0,1	24,6	0,2	16,2	0,2					Молочная продукция; яйца птиц; мед натуральный

Тауар тобының коды	Әріптес елдердің, тауар топтарының атаулары	1998		1999		2000		2001		2002		Наименование страны-партнера, товарной группы
		мың АҚШ доллары	қорытындысына %-бен	мың АҚШ доллары	қорытындысына %-бен	мың АҚШ доллары	қорытындысына %-бен	мың АҚШ доллары	қорытындысына %-бен	мың АҚШ доллары	қорытындысына %-бен	
Код товарной группы		тыс. долл. США	в % к итогу	тыс. долл. США	в % к итогу	тыс. долл. США	в % к итогу	тыс. долл. США	в % к итогу	тыс. долл. США	в % к итогу	
10	Дәнді дақылдар	3473,5	31,6	359,5	2,8	271,6	3,8	956,0	6,7	4306,9	28,2	Хлебные злаки
11	Ұн тарту-жарма өнеркәсібінің өнімі; уыт; крахмал; инулин	2156,5	19,6	704,4	5,6	332,2	4,7	418,3	3,0	1810,5	11,9	Продукция мукомольно-крупяной промышленности; солод; крахмал; инулин
15	Тоң май, мал және өсімдік майы; тағамдық тоң майлар; балауыздар	0,2	0,0	67,3	0,5					148,5	1,0	Жиры и масла животного и растительного происхождения;
21	Өзге де өртүрлі тағамдық өнімдер					215,4	3,0	372,6	2,6	423,2	2,8	пищевые жиры; воски
24	Темекі және темекінің өнеркәсіптік алмастырғыштары	1024,3	9,3									Прочие разные пищевые продукты
25	Тұз; күкірт; топырақ және тас; сылақ материалдары, әк және цемент	1212,8	11,0	2124,3	16,8	1622,9	22,9	1616,8	11,4	485,4	3,2	Табак и промышленные заменители табака
26	Кең, қож және күл	160,8	1,5	96,9	0,8	108,6	1,5	10,5	0,1			Соль; сера; земли и камень; штукатурные материалы, известь и цемент
27	Минералды отын, мұнай және мұнай өнімдері; битумды заттектер	0,4	0,0	8,4	0,1	1,3	0,0	17,3	0,1			Руды, шлаки и зола
28	Бейорганикалық химия өнімдері; бағалы, жерде сирек кездесетін металдардың, радиоактивті элементтердің қосылыстары	206,2	1,9	401,0	3,2	58,8	0,8	466,9	3,3	1184,2	7,8	Топливо минеральное, нефть и нефтепродукты; битуминозные вещества
39	Пластмасса және одан жасалған бұйымдар	0,6	0,0	67,7	0,5	8,9	0,1	50,2	0,4	51,3	0,3	Продукты неорганической химии; соединения драгоценных, редкоземельных металлов, радиоактивных элементов
40	Каучук, резина және олардан жасалған бұйымдар	126,6	1,2	1330,0	10,5	43,0	0,6	47,7	0,3	0,9	0,0	Пластмассы и изделия из них
44	Ағаш және одан жасалған бұйымдар	128,3	1,2	255,9	2,0	141,7	2,0	68,1	0,5	119,5	0,8	Каучук и резиновые изделия
68	Тастан, ғаныштаң, цементтең, талшықтастан, қабаттастан т.с.с. материалдардан жасалған бұйымдар	39,1	0,4	42,1	0,3	12,3	0,2					Древесина и изделия из нее
72	Қара металдар	4,9	0,0	787,4	6,2	166,5	2,3	189,2	1,3			Изделия из камня, гипса, цемента, асбеста, слюды и подобных материалов
73	Қара металдардан жасалған бұйымдар	87,7	0,8	859,8	6,8	429,7	6,1	200,8	1,4	1208,3	7,9	Черные металлы
84	Реакторлар, қазандар, жабдықтар және механикалық құрылғылар; олардың бөлшектері	724,1	6,6	1899,4	15,0	290,5	4,1	6044,9	42,6	334,9	2,2	Изделия из черных металлов
85	Электр машиналары мен жабдықтар, дыбыс және телевизия көрінісін жазатын және қайта шығаратын аппаратура; олардың бөлшектері мен жабдықтары	996,3	9,1	1268,9	10,0	1546,4	21,8	1428,0	10,1	1800,7	11,8	Реакторы, котлы, оборудование и механические устройства; их части
86	Т/ж локомотивтері және жылжымалы құрам, трамвайлар, т/ж және трамвай желісі үшін жол құрылғылары; олардың торабы және бөлшектері; сигнал беру жабдықтары			903,8	7,2	90,6	1,3	126,2	0,9	72,3	0,5	Электрические машины и оборудование, аппаратура для записи и воспроизведения звука и телевизионного изображения; их части и принадлежности
87	Жер үстіндегі көлік құралдары, т/ж басқа, олардың бөлшектері	6,2	0,1	173,6	1,4	377,8	5,3	35,5	0,3	1636,1	10,7	Локомотивы ж/д и подвижной состав, трамваи, путевые устройства для ж/д и трамвайной сети; их узлы и детали; сигнализационное оборудование
88	Ұшу аппараттары, олардың бөлшектері	24,4	0,2			137,2	1,9	137,4	1,0			Средства наземного транспорта, кроме ж/д, их части
90	Оптикалық, фотографиялық, кинематографиялық, өлшеу, бақылау, дәлдеу, медициналық және хирургиялық саймандар мен аппараттар; олардың бөлшектері мен жабдықтары	75,5	0,7	100,6	0,8	39,4	0,6	896,9	6,3	1275,9	8,4	Летательные аппараты, их части
												Приборы и аппараты оптические, фотографические, кинематографические, измерительные, контрольные, прецизионные, медицинские и хирургические; их части и принадлежности

Тауар тобының коды	Әріптес елдердің, тауар топтарының атаулары	1998		1999		2000		2001		2002		Наименование страны-партнера, товарной группы
		мың АҚШ доллары	қорытындысына %-бен	мың АҚШ доллары	қорытындысына %-бен	мың АҚШ доллары	қорытындысына %-бен	мың АҚШ доллары	қорытындысына %-бен	мың АҚШ доллары	қорытындысына %-бен	
Код товарной группы		тыс. долл. США	в % к итогу	тыс. долл. США	в % к итогу	тыс. долл. США	в % к итогу	тыс. долл. США	в % к итогу	тыс. долл. США	в % к итогу	
94	Жиһаз; төсек-орын жабдықтары, матрастар, жиһаздың толтырылған жабдықтары; жарық беретін құралдар және олардың бөлшектері; жарық арқылы берілетін көрсеткіштер, табло және басқалар; құрама құрылыс конструкциялары Өзгелері: Импорт-барлығы одан	123,1 405,2 25661,7	1,1 3,7 100,0	0,9 570,8 17824,7	0,0 4,5 100,0	81,5 1107,9 43351,6	1,1 15,6 100,0	786,9 308,1 77488,4	5,6 2,2 100,0	20,1 375,1 74571,3	0,1 2,5 100,0	Мебель; постельные принадлежности, матрацы, набивные принадлежности мебели; осветительные приборы и их части; световые указатели, табло и т.п.; сборные строительные конструкции Прочие Импорт-всего из него: Жиры и масла животного и растительного происхождения; пищевые жиры; воски Топливо минеральное, нефть и нефтепродукты; битуминозные вещества Пластмассы и изделия из них Хлопок Изделия из черных металлов
15	Тоң май, мал және өсімдік майы; тағамдық тоң майлар; балауыздар	18,4	0,1	5,7	0,0	43,7	0,1	513,4	0,7	359,0	0,5	
27	Минералды отын, мұнай және мұнай өнімдері; битумды заттектер	23220,7	90,5	15414,8	86,5	40909,9	94,4	74819,2	96,6	67697,4	90,8	
39	Пластмасса және одан жасалған бұйымдар	0,1	0,0			9,7	0,0	22,3	0,0	305,8	0,4	
52	Мақта	334,9	1,3	1357,9	7,6	35,4	0,1	62,4	0,1			
73	Қара металдардан жасалған бұйымдар	8,9	0,0	46,5	0,3	171,7	0,4	650,0	0,8	1585,7	2,1	
84	Реакторлар, қазандар, жабдықтар және механикалық құрылғылар; олардың бөлшектері	70,0	0,3	20,6	0,1	1590,8	3,7	832,3	1,1	690,5	0,9	Реакторы, котлы, оборудование и механические устройства; их части
85	Электр машиналары мен жабдықтар, дыбыс және телевизия көрінісін жазатын және қайта шығаратын аппаратура; олардың бөлшектері мен жабдықтары	394,4	1,5	15,3	0,1			143,7	0,2	133,9	0,2	Электрические машины и оборудование, аппаратура для записи и воспроизведения звука и телевизионного изображения; их части и принадлежности
86	Т/ж локомотивтері және жылжымалы құрам, трамвайлар, т/ж және трамвай желісі үшін жол құрылғылары; олардың торабы және бөлшектері; сигнал беру жабдықтары	0,6	0,0	15,9	0,1	1,5	0,0	14,5	0,0	100,6	0,1	Локомотивы ж/д и подвижной состав, трамваи, путевые устройства для ж/д и трамвайной сети; их узлы и детали; сигнализационное оборудование
87	Жер үстіндегі көлік құралдары, т/ж басқа, олардың бөлшектері	236,3	0,9	353,1	2,0	44,4	0,1	167,9	0,2	1068,1	1,4	Средства наземного транспорта, кроме ж/д, их части
89	Кемелер, қайықтар және басқа жүзу құралдары	0,4	0,0							500,5	0,7	Суда лодки и др. плавучие средства
90	Оптикалық, фотографиялық, кинематографиялық, өлшеу, бақылау, дәлдеу, медициналық және хирургиялық саймандар мен аппараттар; олардың бөлшектері мен жабдықтары	1032,6	4,0	201,7	1,1	205,3	0,5	35,3	0,0	719,4	1,0	Приборы и аппараты оптические, фотографические, кинематографические, измерительные, контрольные, прецизионные, медицинские и хирургические; их части и принадлежности
94	Жиһаз; төсек-орын жабдықтары, матрастар, жиһаздың толтырылған жабдықтары; жарық беретін құралдар және олардың бөлшектері; жарық арқылы берілетін көрсеткіштер, табло және басқалар; құрама құрылыс конструкциялары Өзгелері: ТҮРКИЯ Экспорт-барлығы одан	26,8 317,6 92413,3	0,1 1,2 100,0	393,2 36475,5	2,2 100,0	338,4 62280,4	0,8 100,0	31,8 195,6 74230,5	0,0 0,3 100,0	1151,1 259,3 97448,9	1,5 0,3 100,0	Мебель; постельные принадлежности, матрацы, набивные принадлежности мебели; осветительные приборы и их части; световые указатели, табло и т.п.; сборные строительные конструкции Прочие ТҮРКИЯ Экспорт-всего из него:
05	Басқа жерде аталмаған мал өнімдері	710,4	0,8	911,0	2,5	198,2	0,3	510,4	0,7	1635,0	1,7	Продукты животного происхождения, в другом месте не поименованные
07	Көкөністер, жеуге жарамды тамыр жемістілер және түйнек жемістілер									153,6	0,2	Овощи, съедобные корнеплоды и клубнеплоды
10	Дәнді дақылдар	9006,3	9,7	2348,7	6,4	8644,4	13,9	9304,4	12,5	17611,3	18,1	Хлебные злаки

Тауар тобының коды	Әріптес елдердің, тауар топтарының атаулары	1998		1999		2000		2001		2002		Наименование страны-партнера, товарной группы
		мың АҚШ доллары	қорытындысына %-бен	мың АҚШ доллары	қорытындысына %-бен	мың АҚШ доллары	қорытындысына %-бен	мың АҚШ доллары	қорытындысына %-бен	мың АҚШ доллары	қорытындысына %-бен	
Код товарной группы		тыс. долл. США	в % к итогу	тыс. долл. США	в % к итогу	тыс. долл. США	в % к итогу	тыс. долл. США	в % к итогу	тыс. долл. США	в % к итогу	
11	Ұн тарту-жарма өнеркәсібінің өнімі; уыт; крахмал; инулин	136,4	0,1					124,9	0,2	8,0	0,0	Продукция мукомольно-крупяной промышленности; солод; крахмал; инулин
25	Тұз; күкірт; топырақ және тас; сылақ материалдары, әк және цемент	46,0	0,0	380,9	1,0	2310,3	3,7	2889,4	3,9	1436,3	1,5	Соль; сера; земли и камень; штукатурные материалы, известь и цемент
27	Минералды отын, мұнай және мұнай өнімдері; битумды заттектер	3,5	0,0	0,3	0,0	1378,4	2,2	18189,0	24,5	50806,5	52,1	Топливо минеральное, нефть и нефтепродукты; битуминозные вещества
28	Бейорганикалық химия өнімдері; бағалы, жерде сирек кездесетін металдардың, радиоактивті элементтердің қосылыстары	863,8	0,9	56,9	0,2	45,6	0,1	1602,3	2,2	5628,0	5,8	Продукты неорганической химии; соединения драгоценных, редкоземельных металлов, радиоактивных элементов
31	Тыңайтқыштар	1,0	0,0					11,7	0,0			Удобрения
39	Пластмасса және одан жасалған бұйымдар	11,4	0,0	14,6	0,0	6,2	0,0	6,5	0,0	276,2	0,3	Пластмассы и изделия из них
41	Былғары шикізаты (үлбірден басқа) және былғары	1761,7	1,9	389,4	1,1	2379,1	3,8	2051,1	2,8	5803,0	6,0	Кожевенное сырье (кроме меха) и кожа
51	Жүн, малдың қылы, иірімжіп, мата	685,4	0,7									Шерсть, волос животных, пряжа, ткань
52	Мақта	40,2	0,0	104,5	0,3	12,6	0,0			18,2	0,0	Хлопок
72	Қара металдар	66849,6	72,3	25865,0	70,9	38045,3	61,1	11126,7	15,0	6446,0	6,6	Черные металлы
73	Қара металдан жасалған бұйымдар	1,5	0,0	18,9	0,1	1,0	0,0	223,2	0,3	27,7	0,0	Изделия из черных металлов
74	Мыс және одан жасалған бұйымдар	3162,6	3,4	269,2	0,7	30,0	0,0			760,7	0,8	Медь и изделия из нее
76	Алюминий және одан жасалған бұйымдар	3562,7	3,9	127,8	0,4			30,9	0,0	56,8	0,1	Алюминий и изделия из него
78	Қорғасын және одан жасалған бұйымдар			2699,9	7,4	5016,7	8,1	3388,1	4,6	2222,0	2,3	Свинец и изделия из него
79	Мырыш және одан жасалған бұйымдар	3606,8	3,9	1338,0	3,7	2756,6	4,4	23303,5	31,4			Цинк и изделия из него
84	Реакторлар, қазандар, жабдықтар және механикалық құрылғылар; олардың бөлшектері	1235,6	1,3	1176,3	3,2	595,6	1,0	384,6	0,5	3136,8	3,2	Реакторы, котлы, оборудование и механические устройства; их части
85	Электр машиналары мен жабдықтар, дыбыс және телевизия көрінісін жазатын және қайта шығаратын аппаратура; олардың бөлшектері мен жабдықтары	59,1	0,1	474,4	1,3	306,0	0,5	108,0	0,1	804,4	0,8	Электрические машины и оборудование, аппаратура для записи и воспроизведения звука и телевизионного изображения; их части и принадлежности
87	Жер үстіндегі көлік құралдары, темір жолдан басқа, олардың бөлшектері	356,6	0,4	167,3	0,5	72,7	0,1	594,2	0,8	90,5	0,1	Средства наземного транспорта, кроме ж/д, их части
90	Оптикалық, фотографиялық, кинематографиялық, өлшеу, бақылау, дәлдеу, медициналық және хирургиялық саймандар мен аппараттар; олардың бөлшектері мен жабдықтары	20,7	0,0	3,1	0,0	16,1	0,0	159,1	0,2	106,9	0,1	Приборы и аппараты оптические, фотографические, кинематографические, измерительные, контрольные, прецизионные, медицинские и хирургические; их части и принадлежности
	Өзгелері:	292,0	0,3	129,3	0,4	465,6	0,7	222,5	0,3	421,0	0,4	Прочие
	Импорт-барлығы	204279,9	100,0	106071,1	100,0	143983,5	100,0	136909,7	100,0	173671,6	100,0	Импорт-всего
08	Жеуге жарамды жемістер мен жаңғақтар	221,6	0,1	140,3	0,1	76,2	0,1	170,8	0,1	208,9	0,1	Съедобные плоды и орехи
09	Кофе, шай, мате және татымдықтар	483,9	0,2	314,1	0,3	143,2	0,1	138,9	0,1	112,1	0,1	Кофе, чай, мате и пряности
12	Майлы тұқымдар және жемістер; өзге де тұқымдар мен жемістер; дәрілік және техникалық өсімдіктер; сүрлем және жемшөп	59,1	0,0	130,1	0,1	13,2	0,0	102,6	0,1	81,6	0,0	Масличные семена и плоды; пр. семена и плоды; лекарственные и технические растения; солома и фураж
15	Тоң май, мал және өсімдік майы; тағамдық тоң майлар; балауыздар	10247,9	5,0	3386,0	3,2	2540,2	1,8	1316,8	1,0	2426,2	1,4	Жиры и масла животного и растительного происхождения; пищевые жиры; воски
17	Қант және қанттан жасалған кондитерлік өнімдер	582,6	0,3	267,8	0,3	244,8	0,2	385,5	0,3	474,5	0,3	Сахар и кондитерские изделия из сахара
18	Какао және одан алынған өнімдер	435,9	0,2	185,9	0,2	140,1	0,1	320,9	0,2	605,9	0,3	Какао и продукты из него

Тауар тобының коды	Әріптес елдердің, тауар топтарының атаулары	1998		1999		2000		2001		2002		Наименование страны-партнера, товарной группы
		мың АҚШ доллары	қорытындысына %-бен	мың АҚШ доллары	қорытындысына %-бен	мың АҚШ доллары	қорытындысына %-бен	мың АҚШ доллары	қорытындысына %-бен	мың АҚШ доллары	қорытындысына %-бен	
Код товарной группы		тыс. долл. СШ	в % к итогу	тыс. долл. СШ	в % к итогу	тыс. долл. СШ	в % к итогу	тыс. долл. СШ	в % к итогу	тыс. долл. СШ	в % к итогу	
19	Дәнді дақылдардан, ұннан, крахмалдан және сүттен дайындалған өнімдер;											Изделия из зерна хлебных злаков, муки, крахмала и молока;
20	ұннан дайындалған кондитер бұйымдары	2680,2	1,3	476,8	0,4	683,5	0,5	771,1	0,6	1431,6	0,8	мучные кондитерские изделия
21	Көкөністерді, жеміс-жидектерді қайта өңдеу өнімдері	1609,3	0,8	784,8	0,7	883,0	0,6	462,5	0,3	696,5	0,4	Продукты переработки овощей, плодов
22	Өзге де әртүрлі тағамдық өнімдер	898,3	0,4	484,8	0,5	273,8	0,2	255,8	0,2	324,9	0,2	Прочие разные пищевые продукты
24	Алкогольді ішімдіктер және алкогольсіз сусындар	826,5	0,4	409,8	0,4	279,7	0,2	175,4	0,1	2,2	0,0	Алкобольные и безалкогольные напитки
25	Темекі және темекінің өнеркәсіптік алмастырғыштары	4879,8	2,4	3570,4	3,4	4915,3	3,4	2449,5	1,8	1764,9	1,0	Табак и промышленные заменители табака
27	Тұз; күкірт; топырақ және тас; сылақ материалдары, әк және цемент	1559,0	0,8	437,9	0,4	771,2	0,5	3490,0	2,5	1147,4	0,7	Соль; сера; земли и камень; штукатурные материалы, известь и цемент
28	Минералды отын, мұнай және мұнай өнімдері; битумды заттектер	837,8	0,4	347,1	0,3	424,4	0,3	502,5	0,4	810,9	0,5	Топливо минеральное, нефть и нефтепродукты; битуминозные вещества
29	Бейорганикалық химия өнімдері; бағалы, жерде сирек кездесетін металдардың, радиоактивті элементтердің қосылыстары	115,0	0,1	128,9	0,1	164,3	0,1	116,0	0,1	249,2	0,1	Продукты неорганической химии; соединения драгоценных, редкоземельных металлов, радиоактивных элементов
30	Органикалық химиялық қосылыстар	221,8	0,1	102,1	0,1	47,6	0,0	94,1	0,1	365,7	0,2	Органические химические соединения
32	Фармацевтикалық өнім	1680,5	0,8	795,6	0,8	1542,5	1,1	1980,0	1,4	2906,8	1,7	Фармацевтическая продукция
33	Тері илейтін және бояйтын сығындылар; таниндер, олардан алынатындар; бояғыш заттар, пигменттер; бояулар, лактар, мастика	2892,5	1,4	1424,1	1,3	1305,7	0,9	2394,0	1,7	3632,0	2,1	Экстракты дубильные и красильные; танины, их производные; красители, пигменты; краски, лаки, мастика
34	Эфир майы және резиноидтар; парфюмериялық, косметикалық, сәндік заттары	1635,3	0,8	712,2	0,7	1114,2	0,8	1285,6	0,9	1453,7	0,8	Эфирные масла и резиноиды; парфюмерные, косметические, туалетные средства
35	Сабың, жуу заттары, майлайтын майлар, тазартуға және жалтыратуға арналған құрамдар, балауыздар, жабыстыруға арналған пасталар, пластилин, тіс емдеу мақсаты үшін ғаныш негізіндегі құрамдар	10932,2	5,4	6323,2	6,0	3217,5	2,2	2580,7	1,9	2661,7	1,5	Мыло, моющие средства, смазки, составы для чистки и полировки, свечи, пасты для лепки, пластилин, составы на основе гипса для зубоветических целей
37	Белокты заттар; модификацияланған крахмалдар; желімдер; ферменттер	508,2	0,2	198,3	0,2	281,5	0,2	261,5	0,2	360,5	0,2	Белковые вещества; модифицированные крахмалы; клеи; ферменты
38	Фото- және кинотауарлар	400,2	0,2	10,5	0,0	22,6	0,0	3,6	0,0	10,6	0,0	Фото- и кинотовары
39	Өзге де химиялық өнімдер	967,2	0,5	334,5	0,3	321,6	0,2	442,9	0,3	1102,1	0,6	Прочие химические продукты
40	Пластмасса және одан жасалған бұйымдар	8883,0	4,3	4895,9	4,6	8318,2	5,8	9944,4	7,3	13621,6	7,8	Пластмассы и изделия из них
41	Каучук, резина және олардан жасалған бұйымдар	1129,8	0,6	628,6	0,6	667,8	0,5	1444,3	1,1	1907,5	1,1	Каучук и резиновые изделия
42	Былғары шикізаты (үлбірден басқа) және былғары	19,9	0,0	74,3	0,1	208,2	0,1	157,6	0,1	229,9	0,1	Кожевенное сырье (кроме меха) и кожа
44	Былғарыдан жасалған бұйымдар; қайыс-ер бұйымдары және жегу әбзелдері; жолға қажетті заттар және т.б.	281,6	0,1	109,3	0,1	94,9	0,1	68,9	0,1	120,7	0,1	Изделия из кожи; шорноседелные изделия и упряжь; дорожные принадлежности и т.п.
48	Ағаш және одан жасалған бұйымдар	4935,5	2,4	623,7	0,6	956,0	0,7	2208,4	1,6	1870,0	1,1	Древесина и изделия из нее
49	Қағаз және картон; олардан жасалған бұйымдар	4760,8	2,3	3631,8	3,4	8483,7	5,9	9799,5	7,2	6761,7	3,9	Бумага и картон; изделия из них
52	Кітаптар, газеттер және басқа полиграфия өнеркәсібінің өнімдері, қолжазбалар, жоспарлар	544,0	0,3	770,4	0,7	622,5	0,4	143,1	0,1	711,7	0,4	Книги, газеты и др. изделия полиграфической промышленности, рукописи, планы
56	Мақта, киіз және тоқылмаған материалдар; шпагат, арқаннан және жіп арқаннан жасалған бұйымдар	64,5	0,0	162,9	0,2	293,0	0,2	132,4	0,1	246,6	0,1	Хлопок
		384,5	0,2	35,9	0,0	162,3	0,1	106,9	0,1	155,7	0,1	Вата, войлок и нетканые материалы; шпагат, канатные и веревочные изделия

Тауар тобының коды	Әріптес елдердің, тауар топтарының атаулары	1998		1999		2000		2001		2002		Наименование страны-партнера, товарной группы
		мың АҚШ доллары	қорытындысына %-бен	мың АҚШ доллары	қорытындысына %-бен	мың АҚШ доллары	қорытындысына %-бен	мың АҚШ доллары	қорытындысына %-бен	мың АҚШ доллары	қорытындысына %-бен	
Код товарной группы		тыс. долл. США	в % к итогу	тыс. долл. США	в % к итогу	тыс. долл. США	в % к итогу	тыс. долл. США	в % к итогу	тыс. долл. США	в % к итогу	
57	Кілемдер және өзге де тоқыма еден жабындылары	447,1	0,2	1060,0	1,0	768,1	0,5	993,7	0,7	812,6	0,5	Ковры и др. напольные покрытия
59	Жабындысы бар, қатырмаланған, сіңдірілген тоқыма материалдар; олардан жасалған бұйымдар	169,0	0,1	85,5	0,1	810,6	0,6	963,9	0,7	1602,5	0,9	Текстильные материалы пропитанные, с покрытием, дублированные; изделия из них
61, 62	Киім және оның керек-жарақтары	3881,0	1,9	914,9	0,9	796,6	0,6	425,8	0,3	848,0	0,5	Одежда и ее принадлежности
63	Өзге де дайын тоқыма бұйымдар; жинақталымдар; киілген киімдер және ескі-құсқылар	1319,1	0,6	1176,8	1,1	416,6	0,3	747,8	0,5	1193,6	0,7	Прочие готовые текстильные изделия; комплекты; носные одежда и тряпье
64	Аяқ киім, балтырша және соған ұқсас бұйымдар	425,6	0,2	963,1	0,9	834,7	0,6	466,9	0,3	192,9	0,1	Обувь, гетры и аналогичные изделия
68	Тастан, ғаныштаң, цементтең, талшықтастан, қабаттастан т.с.с. материалдардан жасалған бұйымдар	7568,6	3,7	999,3	0,9	994,8	0,7	1441,2	1,1	3213,1	1,9	Изделия из камня, гипса, цемента, асбеста, слюды и подобных материалов
69	Қыш бұйымдары	4128,5	2,0	2841,7	2,7	3048,4	2,1	2048,5	1,5	1941,8	1,1	Керамические изделия
70	Шыны және одан жасалған бұйымдар	2829,5	1,4	661,0	0,6	1463,9	1,0	1198,9	0,9	4076,4	2,3	Стекло и изделия из него
72	Қара металдар	1344,9	0,7	162,2	0,2	860,7	0,6	901,8	0,7	1047,7	0,6	Черные металлы
73	Қара металдардан жасалған бұйымдар	16220,4	7,9	3969,7	3,7	4440,7	3,1	6265,2	4,6	10529,2	6,1	Изделия из черных металлов
74	Мыс және одан жасалған бұйымдар	250,4	0,1	135,6	0,1	142,4	0,1	324,6	0,2	199,9	0,1	Медь и изделия из нее
76	Алюминий және одан жасалған бұйымдар	4874,4	2,4	2425,0	2,3	5428,6	3,8	5415,0	4,0	10273,4	5,9	Алюминий и изделия из него
79	Мырыш және одан жасалған бұйымдар	34,9	0,0	18,1	0,0	102,8	0,1	126,4	0,1	153,2	0,1	Цинк и изделия из него
82	Қымбат емес металдардан жасалған аспаптар, пышақтар, қасықтар, шанышқылар; олардың бөлшектері	887,6	0,4	258,7	0,2	343,8	0,2	487,8	0,4	747,0	0,4	Инструмент, ножи, ложки, вилки из недорогих металлов; их части
83	Басқа жерде аталмаған, қымбат емес металдардан жасалған өзге де бұйымдар	1131,9	0,6	509,6	0,5	817,1	0,6	1242,0	0,9	2612,1	1,5	Прочие изделия из недорогих металлов, в другом месте не поименованные
84	Реакторлар, қазандар, жабдықтар және механикалық құрылғылар; олардың бөлшектері	41788,0	20,5	20116,4	19,0	19755,2	13,7	19960,7	14,6	31411,2	18,1	Реакторы, котлы, оборудование и механические устройства; их части
85	Электр машиналары мен жабдықтар, дыбыс және телевизия көрінісін жазатын және қайта шығаратын аппаратура; олардың бөлшектері мен жабдықтары	21960,3	10,8	18638,2	17,6	45971,0	31,9	33901,2	24,8	36602,3	21,1	Электрические машины и оборудование, аппаратура для записи и воспроизведения звука и телевизионного изображения; их части и принадлежности
86	Т/ж локомотивтері және жылжымалы құрам, трамвайлар, т/ж және трамвай желісі үшін жол құрылғылары; олардың торабы және бөлшектері; сигнал беру жабдықтары	165,1	0,1	82,9	0,1	21,1	0,0	216,9	0,2	50,3	0,0	Локомотивы ж/д и подвижной состав, трамваи, путевые устройства для ж/д и трамвайной сети; их узлы и детали; сигнализационное оборудование
87	Жер үстіндегі көлік құралдары, т/ж басқа, олардың бөлшектері	9771,5	4,8	12513,9	11,8	3574,0	2,5	2919,6	2,1	5247,5	3,0	Средства наземного транспорта, кроме ж/д, их части
88	Ұшу аппараттары, олардың бөлшектері	7,2	0,0							179,6	0,1	Летательные аппараты, их части
90	Оптикалық, фотографиялық, кинематографиялық, өлшеу, бақылау, дәлдеу, медициналық және хирургиялық саймандар мен аппараттар; олардың бөлшектері мен жабдықтары	664,7	0,3	839,7	0,8	1307,8	0,9	1129,5	0,8	2620,8	1,5	Приборы и аппараты оптические, фотографические, кинематографические, измерительные, контрольные, прецизионные, медицинские и хирургические; их части и принадлежности

Тауар тобының коды	Әріптес елдердің, тауар топтарының атаулары	1998		1999		2000		2001		2002		Наименование страны-партнера, товарной группы
		мың АҚШ доллары	қорытындысына %-бен	мың АҚШ доллары	қорытындысына %-бен	мың АҚШ доллары	қорытындысына %-бен	мың АҚШ доллары	қорытындысына %-бен	мың АҚШ доллары	қорытындысына %-бен	
Код товарной группы		тыс. долл. США	в % к итогу	тыс. долл. США	в % к итогу	тыс. долл. США	в % к итогу	тыс. долл. США	в % к итогу	тыс. долл. США	в % к итогу	
94	Жиһаз; төсек-орын жабдықтары, матрастар, жиһаздың толтырылған жабдықтары; жарық беретін құралдар және олардың бөлшектері; жарық арқылы берілетін көрсеткіштер, табло және басқалар; құрама құрылыс конструкциялары	16642,2	8,1	4453,1	4,2	9812,2	6,8	10844,7	7,9	8010,5	4,6	Мебель; постельные принадлежности, матрацы, набивные принадлежности мебели; осветительные приборы и их части; световые указатели, табло и т.п.; сборные строительные конструкции
95	Ойыншықтар, ойындар және спорттық құрал-жабдықтар; олардың бөлшектері	170,1	0,1	170,3	0,2	68,1	0,0	268,5	0,2	298,1	0,2	Игрушки, игры и спортивный инвентарь; их части
96	Әртүрлі дайын бұйымдар	226,6	0,1	199,2	0,2	141,2	0,1	214,4	0,2	332,0	0,2	Разные готовые изделия
	Өзгелері:	1692,9	0,8	978,2	0,9	2850,4	2,0	698,5	0,5	1020,6	0,6	Прочие
	ӨЗБЕКИСТАН											УЗБЕКИСТАН
	Экспорт-барлығы	118155,2	100,0	65994,0	100,0	133526,3	100,0	150233,5	100,0	101023,4	100,0	Экспорт-всего
10	Дәнді дақылдар	48750,0	41,3	646,6	1,0	59851,9	44,8	52790,1	35,1	13569,3	13,4	из него: Хлебные злаки
11	Ұн тарту-жарма өнеркәсібінің өнімі; уыт; крахмал; инулин	14469,4	12,2	15335,7	23,2	13325,6	10,0	9622,0	6,4	7296,6	7,2	Продукция мукомольно-крупяной промышленности; солод; крахмал; инулин
15	Тоң май, мал және өсімдік майы; тағамдық тоң майлар; балауыздар			2,0	0,0	228,1	0,2	768,7	0,5	534,1	0,5	Жиры и масла животного и растительного происхождения; пищевые жиры; воски
22	Алкогольді ішімдіктер және алкогольсіз сусындар	118,7	0,1			0,5	0,0	0,9	0,0	71,8	0,1	Алкогольные и безалкогольные напитки
24	Темекі және темекінің өнеркәсіптік алмастырғыштары							0,5	0,0	221,8	0,2	Табак и промышленные заменители табака
25	Тұз; күкірт; топырақ және тас; сылақ материалдары, әк және цемент	20710,3	17,5	19712,2	29,9	10898,8	8,2	11591,4	7,7	9263,9	9,2	Соль; сера; земли и камень; штукатурные материалы, известь и цемент
26	Кең, қож және күл	14313,6	12,1	14502,1	22,0	27110,1	20,3	26335,1	17,5	25648,0	25,4	Руды, шлаки и зола
27	Минералды отын, мұнай және мұнай өнімдері; битумды заттектер	473,7	0,4	448,7	0,7	147,0	0,1	378,6	0,3	2173,9	2,2	Топливо минеральное, нефть и нефтепродукты; битуминозные вещества
28	Бейорганикалық химия өнімдері; бағалы, жерде сирек кездесетін металдардың, радиоактивті элементтердің қосылыстары	2309,7	2,0	913,5	1,4	1001,2	0,7	2596,0	1,7	1947,1	1,9	Продукты неорганической химии; соединения драгоценных, редкоземельных металлов, радиоактивных элементов
30	Фармацевтикалық өнім	472,9	0,4	44,6	0,1	80,7	0,1	490,6	0,3	282,2	0,3	Фармацевтическая продукция
33	Эфир майы және резинидтар; парфюмериялық, косметикалық, сәндік заттары	107,6	0,1	10,2	0,0	0,7	0,0	1,0	0,0	183,0	0,2	Эфирные масла и резиноиды; парфюмерные, косметические, туалетные средства
34	Сабың, жуу заттары, майлайтын майлар, тазартуға және жалтыратуға арналған құрамдар, балауыздар, жабыстыруға арналған пасталар, пластилин, тіс емдеу мақсаты үшін ғаныш негізіндегі құрамдар	4,1	0,0	11,3	0,0	13,1	0,0	1525,9	1,0	226,5	0,2	Мыло, моющие средства, смазки, составы для чистки и полировки, свечи, пасты для лепки, пластилин, составы на основе гипса для зубоорачебных целей
36	Жарылғыш заттар; пиротехникалық заттар; сіріңке; өздігінен тұтанатын қорытпалар; жанғыш заттардың басқа да түрлері	29,4	0,0	2,9	0,0			6021,4	4,0	5327,1	5,3	Взрывчатые вещества; пиротехнические изделия; спички; пирефорные сплавы; др. виды горючих веществ
38	Өзге де химиялық өнімдер	677,3	0,6	228,0	0,3	207,4	0,2	55,9	0,0	106,2	0,1	Прочие химические продукты
39	Пластмасса және одан жасалған бұйымдар	204,5	0,2	429,3	0,7	284,1	0,2	41,8	0,0	43,3	0,0	Пластмассы и изделия из них
40	Каучук, резина және олардан жасалған бұйымдар	1793,3	1,5	441,9	0,7	310,2	0,2	21,7	0,0	568,2	0,6	Каучук и резиновые изделия
44	Ағаш және одан жасалған бұйымдар	2470,5	2,1	3346,1	5,1	4707,4	3,5	4832,2	3,2	2741,9	2,7	Древесина и изделия из нее
47	Ағаштан немесе өзге де химиялық талшықтардан жасалған қағаз қоспасы; қағаздар мен қатырма қағаздардың қалдықтары және жарамсыздары	0,3	0,0			35,6	0,0	139,2	0,1	68,0	0,1	Бумажная масса из древесины или из др. волокнистых растительных материалов; бумажные и картонные отходы и макулатура

Тауар тобының коды	Әріптес елдердің, тауар топтарының атаулары	1998		1999		2000		2001		2002		Наименование страны-партнера, товарной группы
		мың АҚШ доллары	қоры-тындысына %-бен	мың АҚШ доллары	қоры-тындысына %-бен	мың АҚШ доллары	қоры-тындысына %-бен	мың АҚШ доллары	қоры-тындысына %-бен	мың АҚШ доллары	қоры-тындысына %-бен	
Код товарной группы		тыс. долл-ларов США	в % к итогу	тыс. долл-ларов США	в % к итогу	тыс. долл-ларов США	в % к итогу	тыс. долл-ларов США	в % к итогу	тыс. долл-ларов США	в % к итогу	
48	Қағаз және картон; олардан жасалған бұйымдар	98,7	0,1	176,5	0,3	155,1	0,1	74,6	0,0	498,8	0,5	Бумага и картон; изделия из них
51	Жүн, малдың қылы, иірімжіп, мата	118,9	0,1	137,5	0,2					35,8	0,0	Шерсть, волос животных, пряжа, ткань
61, 62	Киім және оның керек-жарақтары					4,1	0,0	0,5	0,0	170,9	0,2	Одежда и ее принадлежности
68	Тастан, ғаныштаң, цемент-тең, талшықтастан, қабат-тастан т.с.с. материалдардан жасалған бұйымдар	101,5	0,1					87,5	0,1	195,0	0,2	Изделия из камня, гипса, цемента, асбеста, слюды и подобных материалов
69	Қыш бұйымдары	7,7	0,0			15,5	0,0	144,9	0,1	47,8	0,0	Керамические изделия
70	Шыны және одан жасалған бұйымдар	57,0	0,0			350,7	0,3	124,5	0,1	86,0	0,1	Стекло и изделия из него
72	Қара металдар	2186,4	1,9	1784,0	2,7	4739,8	3,5	15445,6	10,3	14589,1	14,4	Черные металлы
73	Қара металдардан жасалған бұйымдар	428,5	0,4	283,2	0,4	1360,5	1,0	2572,9	1,7	4220,6	4,2	Изделия из черных металлов
74	Мыс және одан жасалған бұйымдар	1602,4	1,4	205,7	0,3	2936,5	2,2	9227,9	6,1	630,5	0,6	Медь и изделия из нее
78	Қорғасын және одан жасалған бұйымдар	200,4	0,2			239,1	0,2	336,1	0,2	520,0	0,5	Свинец и изделия из него
82	Қымбат емес металдардан жасалған аспап, пышақтар, қасықтар, айырлар; олардың бөлшектері	40,0	0,0			285,4	0,2	354,5	0,2	149,5	0,1	Инструмент, ножи, ложки, вилки из драгоценных металлов; их части
84	Реакторлар, қазандар, жабдықтар және механикалық құрылғылар; олардың бөлшектері	3252,9	2,8	1569,7	2,4	3220,2	2,4	2800,8	1,9	7195,9	7,1	Реакторы, котлы, оборудование и механические устройства; их части
85	Электр машиналары мен жабдықтар, дыбыс және телевизия көрінісін жазатын және қайта шығаратын аппаратура; олардың бөлшектері мен жабдықтары	1184,8	1,0	1370,7	2,1	390,5	0,3	229,6	0,2	545,8	0,5	Электрические машины и оборудование, аппаратура для записи и воспроизведения звука и телевизионного изображения; их части и принадлежности
87	Жер үстіндегі көлік құралдары, т/ж басқа, олардың бөлшектері	1224,9	1,0	3532,3	5,4	731,5	0,5	1297,6	0,9	553,9	0,5	Средства наземного транспорта, кроме ж/д, их части
88	Ұшу аппараттары, олардың бөлшектері			31,4	0,0					645,8	0,6	Летательные аппараты, их части
90	Оптикалық, фотографиялық, кинематографиялық, өлшеу, бақылау, дәлдеу, медициналық және хирургиялық саймандар мен аппараттар; олардың бөлшектері мен жабдықтары	45,4	0,0	90,2	0,1	86,6	0,1	23,4	0,0	269,8	0,3	Приборы и аппараты оптические, фотографические, кинематографические, измерительные, контрольные, прецизионные, медицинские и хирургические; их части и принадлежности
96	Әртүрлі дайын бұйымдар	1,2	0,0	0,9	0,0	0,3	0,0			104,4	0,1	Разные готовые изделия
	Өзгелері:	699,2	0,6	736,8	1,1	808,1	0,6	300,1	0,2	290,9	0,3	Прочие
	Импорт-барлығы одан	95415,2	100,0	92776,3	100,0	70504,6	100,0	81088,1	100,0	86522,8	100,0	Импорт-всего из него:
04	Сүт өнімі; құс жұмыртқасы; табиғи бал					0,3	0,0	168,5	0,2			Молочная продукция; яйца птиц; мед натуральный
07	Көкөністер, жеуге жарамды тамыр жемістілер және түйнек жемістілер	119,8	0,1	455,5	0,5	85,9	0,1	83,1	0,1	62,5	0,1	Овощи, съедобные корнеплоды и клубнеплоды
12	Майлы тұқымдар және жемістер; өзге де тұқымдар мен жемістер; дәрілік және техникалық өсімдіктер; сүрлем және жемшөп	11,5	0,0	92,2	0,1	62,4	0,1	72,2	0,1	109,5	0,1	Масличные семена и плоды; пр. семена и плоды; лекарственные и технические растения; солома и фураж
15	Тоң май, мал және өсімдік майы; тағамдық тоң майлар; балауыздар	3217,7	3,4	593,8	0,6	42,1	0,1	20,0	0,0	1,0	0,0	Жиры и масла животного и растительного происхождения; пищевые жиры; воски
17	Қант және қанттан жасалған кондитерлік өнімдер	65,1	0,1	127,5	0,1	394,5	0,6	172,1	0,2	63,6	0,1	Сахар и кондитерские изделия из сахара
19	Дөңді дақылдардан, ұннан, крахмалдан және сүттен дайындалған өнімдер; ұннан дайындалған кондитер бұйымдары	62,6	0,1	221,2	0,2	177,0	0,3	107,1	0,1	52,5	0,1	Изделия из зерна хлебных злаков, муки, крахмала и молока; мучные кондитерские изделия
20	Көкөністерді, жеміс-жидектерді қайта өңдеу өнімдері	376,6	0,4	345,7	0,4	88,7	0,1	239,8	0,3	538,3	0,6	Продукты переработки овощей, плодов

Тауар тобының коды	Әріптес елдердің, тауар топтарының атаулары	1998		1999		2000		2001		2002		Наименование страны-партнера, товарной группы
		мың АҚШ доллары	қорытындысына %-бен	мың АҚШ доллары	қорытындысына %-бен	мың АҚШ доллары	қорытындысына %-бен	мың АҚШ доллары	қорытындысына %-бен	мың АҚШ доллары	қорытындысына %-бен	
Код товарной группы		тыс. долл. США	в % к итогу	тыс. долл. США	в % к итогу	тыс. долл. США	в % к итогу	тыс. долл. США	в % к итогу	тыс. долл. США	в % к итогу	
22	Алкогольді ішімдіктер және алкогольсіз сусындар	656,3	0,7	500,1	0,5	883,3	1,3	2176,6	2,7	898,4	1,0	Алкогольные и без-алкогольные напитки
23	Тамақ өнеркәсібінің қалдықтары; малға арналған дайын жемдер	739,7	0,8	73,9	0,1	69,6	0,1	501,7	0,6	423,7	0,5	Остатки и отходы пищевой промышленности; готовые корма для животных
24	Темекі және темекінің өнеркәсіптік алмастырғыштары	27,1	0,0			175,4	0,2	474,1	0,6	0,3	0,0	Табак и промышленные заменители табака
25	Тұз; күкірт; топырақ және тас; сылақ материалдары, әк және цемент	798,0	0,8	141,7	0,2	211,4	0,3	431,3	0,5	101,7	0,1	Соль; сера; земли и камень; штукатурные материалы, известь и цемент
27	Минералды отын, мұнай және мұнай өнімдері; битумды заттектер	74039,2	77,6	77052,5	83,1	54064,2	76,7	55682,9	68,7	65668,8	75,9	Топливо минеральное, нефть и нефтепродукты; битуминозные вещества
28	Бейорганикалық химия өнімдері; бағалы, жерде сирек кездесетін металдардың, радиоактивті элементтердің қосылыстары	742,5	0,8	437,4	0,5	439,4	0,6	803,2	1,0	1030,9	1,2	Продукты неорганической химии; соединения драгоценных, редкоземельных металлов, радиоактивных элементов
30	Фармацевтикалық өнім	108,8	0,1	275,9	0,3	793,6	1,1	633,3	0,8	1589,1	1,8	Фармацевтическая продукция
31	Тыңайтқыштар	1582,4	1,7	2060,9	2,2	146,1	0,2	129,7	0,2	232,9	0,3	Удобрения
32	Тері илейтін және бояйтын сығындылар; таниндер, олардан алынатындар; бояғыш заттар, пигменттер; бояулар, лактар, мастика	426,0	0,4	18,1	0,0	7,4	0,0	352,2	0,4	126,3	0,1	Экстракты дубильные и красильные; танины, их производные; красители, пигменты; краски, лаки, мастика
33	Эфир майы және резиноидтар; парфюмериялық, косметикалық, сәндік заттары	1,2	0,0	0,1	0,0	5,2	0,0	15,1	0,0	275,4	0,3	Эфирные масла и резиноиды; парфюмерные, косметические, туалетные средства
34	Сабын, жуу заттары, майлайтын майлар, тазартуға және жалтыратуға арналған құрамдар, балауыздар, жабыстыруға арналған пасталар, пластилин, тіс емдеу мақсаты үшін ғаныш негізіндегі құрамдар	34,2	0,0	81,5	0,1	63,2	0,1	52,8	0,1	249,5	0,3	Мыло, моющие средства, смазки, составы для чистки и полировки, свечи, пасты для лепки, пластилин, составы на основе гипса для зубо-врачебных целей
39	Пластмасса және одан жасалған бұйымдар	83,3	0,1	229,7	0,2	231,5	0,3	1330,0	1,6	678,7	0,8	Пластмассы и изделия из них
48	Қағаз және картон; олардан жасалған бұйымдар	54,6	0,1	181,8	0,2	470,9	0,7	497,4	0,6	254,5	0,3	Бумага и картон; изделия из них
49	Кітаптар, газеттер және басқа полиграфия өнеркәсібінің өнімдері, қолжазбалар, жоспарлар	43,5	0,0	44,0	0,0	5,9	0,0	6,6	0,0	354,8	0,4	Книги, газеты и др. изделия полиграфической промышленности, рукописи, планы
52	Мақта	55,0	0,1	17,9	0,0	24,4	0,0	3,1	0,0	24,5	0,0	Хлопок
56	Мақта, киіз және тоқылмаған материалдар; шпагат, арқаннан және жіп арқаннан жасалған бұйымдар	179,2	0,2	153,6	0,2	89,0	0,1	74,4	0,1	61,2	0,1	Вата, войлок и нетканые материалы; шпагат, канатные и веревочные изделия
61, 62	Киім және оның керек-жарақтары	254,3	0,3	327,8	0,4	30,2	0,0	62,6	0,1	96,7	0,1	Одежда и ее принадлежности
63	Өзге де дайын тоқыма бұйымдар; жинақталымдар; киілген киімдер және ескі-құсқылар	38,4	0,0	136,8	0,1	116,8	0,2	301,5	0,4	499,3	0,6	Прочие готовые текстильные изделия; комплекты; носенные одежда и тряпье
68	Тастан, ғаныштаң, цементтең, талшықтастан, қабаттастан т.с.с. материалдардан жасалған бұйымдар	332,1	0,3	48,5	0,1	41,9	0,1	27,8	0,0	211,6	0,2	Изделия из камня, гипса, цемента, асбеста, слюды и подобных материалов
70	Шыны және одан жасалған бұйымдар	218,4	0,2	64,6	0,1	19,5	0,0	1282,4	1,6	1937,9	2,2	Стекло и изделия из него
72	Қара металдар	3010,6	3,2	1123,7	1,2	3217,1	4,6	1840,3	2,3	3207,5	3,7	Черные металлы
73	Қара металдан жасалған бұйымдар	48,8	0,1	13,1	0,0	43,8	0,1	111,8	0,1	77,3	0,1	Изделия из черных металлов
74	Мыс және одан жасалған бұйымдар	370,3	0,4			2456,4	3,5	9084,5	11,2	1325,8	1,5	Медь и изделия из нее
82	Қымбат емес металдардан жасалған аспаптар, пышақтар, қасықтар, шанышқылар; олардың бөлшектері	414,1	0,4	43,9	0,0	25,9	0,0	10,1	0,0	106,4	0,1	Инструмент, ножи, ложки, вилки из недрагоценных металлов; их части

Тауар тобының коды	Әріптес елдердің, тауар топтарының атаулары	1998		1999		2000		2001		2002		Наименование страны-партнера, товарной группы
		мың АҚШ доллары	қорытындысына %-бен	мың АҚШ доллары	қорытындысына %-бен	мың АҚШ доллары	қорытындысына %-бен	мың АҚШ доллары	қорытындысына %-бен	мың АҚШ доллары	қорытындысына %-бен	
Код товарной группы		тыс. долл. ларов США	в % к итогу	тыс. долл. ларов США	в % к итогу	тыс. долл. ларов США	в % к итогу	тыс. долл. ларов США	в % к итогу	тыс. долл. ларов США	в % к итогу	
84	Реакторлар, қазандар, жабдықтар және механикалық құрылғылар; олардың бөлшектері	582,5	0,6	674,9	0,7	1313,9	1,9	1716,8	2,1	3025,2	3,5	Реакторы, котлы, оборудование и механические устройства; их части
85	Электр машиналары мен жабдықтар, дыбыс және телевизия көрінісін жазатын және қайта шығаратын аппаратура; олардың бөлшектері мен жабдықтары	3061,2	3,2	1846,8	2,0	1475,9	2,1	1259,2	1,6	1062,1	1,2	Электрические машины и оборудование, аппаратура для записи и воспроизведения звука и телевизионного изображения; их части и принадлежности
86	Т/ж локомотивтері және жылжымалы құрам, трамвайлар, т/ж және трамвай желісі үшін жол құрылғылары; олардың торабы және бөлшектері; сигнал беру жабдықтары	464,3	0,5	146,2	0,2	100,7	0,1	40,5	0,0	202,8	0,2	Локомотивы ж/д и подвижной состав, трамваи, путевые устройства для ж/д и трамвайной сети; их узлы и детали; сигнализационное оборудование
87	Жер үстіндегі көлік құралдары, т/ж басқа, олардың бөлшектері	1180,2	1,2	3023,5	3,3	1119,1	1,6	712,9	0,9	444,9	0,5	Средства наземного транспорта, кроме ж/д, их части
88	Ұшу аппараттары, олардың бөлшектері			25,8	0,0			0,2	0,0	438,8	0,5	Летательные аппараты, их части
90	Оптикалық, фотографиялық, кинематографиялық, өлшеу, бақылау, дәлдеу, медициналық және хирургиялық саймандар мен аппараттар; олардың бөлшектері мен жабдықтары	346,6	0,4	25,3	0,0	115,3	0,2	157,5	0,2	373,3	0,4	Приборы и аппараты оптические, фотографические, кинематографические, измерительные, контрольные, прецизионные, медицинские и хирургические; их части и принадлежности
94	Жиһаз; төсек-орын жабдықтары, матрастар, жиһаздың толтырылған жабдықтары; жарық беретін құралдар және олардың бөлшектері; жарық арқылы берілетін көрсеткіштер, табло және басқалар; құрама құрылыс конструкциялары	324,1 1345,0	0,3 1,4	183,1 1987,3	0,2 2,1	259,7 1637,0	0,4 2,3	181,4 271,4	0,2 0,3	103,8 611,3	0,1 0,7	Мебель; постельные принадлежности, матрацы, набивные принадлежности мебели; осветительные приборы и их части; световые указатели, табло и т.п.; сборные строительные конструкции
	Өзгелері:											Прочие
	УКРАИНА											УКРАИНА
	Экспорт-барлығы	239348,7	100,0	129713,4	100,0	254241,1	100,0	490215,4	100,0	291469,3	100,0	Экспорт-всего
10	Дәнді дақылдар	57,4	0,0	739,1	0,6	20468,8	8,1	9283,5	1,9	2610,6	0,9	из него: Хлебные злаки
11	Ұн тарту-жарма өнеркәсібінің өнімі; уыт; крахмал; инулин					89,5	0,0	347,6	0,1			Продукция мукомольно-крупяной промышленности; солод; крахмал; инулин
14	Тоқыма бұйымдарды дайындауға арналған өсімдік материалдары; басқа жерде аты аталмаған өсімдіктерден шыққан өзге де өнімдер									137,5	0,0	Растительные материалы для изготовления плетеных изделий; прочие продукты растительного происхождения, в другом месте не поименованные
21	Өзге де өртүрлі тағамдық өнімдер			51,4	0,0	156,9	0,1	134,1	0,0			Прочие разные пищевые продукты
24	Темекі және темекінің өнеркәсіптік алмастырғыштары			603,4	0,5	1405,8	0,6	1172,2	0,2	2322,9	0,8	Табак и промышленные заменители табака
25	Тұз; күкірт; топырақ және тас; сылақ материалдары, әк және цемент	1591,8	0,7	829,7	0,6	2309,2	0,9	6784,4	1,4	5526,1	1,9	Соль; сера; земля и камень; штукатурные материалы, известь и цемент
26	Кең қож және күл	2450,5	1,0	1146,3	0,9	858,2	0,3	957,1	0,2	125,0	0,0	Руды, шлаки и зола
27	Минералды отын, мұнай және мұнай өнімдері; битумды заттектер	230268,8	96,2	121238,6	93,5	213111,4	83,8	449585,9	91,7	244673,4	83,9	Топливо минеральное, нефть и нефтепродукты; битуминозные вещества
28	Бейорганикалық химия өнімдері; бағалы, жерде сирек кездесетін металдардың, радиоактивті элементтердің қосылыстары	43,9	0,0	1368,8	1,1	976,5	0,4	1576,3	0,3	1581,6	0,5	Продукты неорганической химии; соединения драгоценных, редкоземельных металлов, радиоактивных элементов
31	Тыңайтқыш							1409,0	0,3	1351,6	0,5	Удобрения
38	Өзге де химиялық өнімдер	11,5	0,0	178,9	0,1	10,2	0,0	381,4	0,1	21,0	0,0	Прочие химические продукты

Тауар тобының коды	Әріптес елдердің, тауар топтарының атаулары	1998		1999		2000		2001		2002		Наименование страны-партнера, товарной группы
		мың АҚШ доллары	қорытындысына %-бен	мың АҚШ доллары	қорытындысына %-бен	мың АҚШ доллары	қорытындысына %-бен	мың АҚШ доллары	қорытындысына %-бен	мың АҚШ доллары	қорытындысына %-бен	
Код товарной группы		тыс. долл. США	в % к итогу	тыс. долл. США	в % к итогу	тыс. долл. США	в % к итогу	тыс. долл. США	в % к итогу	тыс. долл. США	в % к итогу	
40	Каучук, резина және олардан жасалған бұйымдар			0,2	0,0	262,0	0,1	537,2	0,1	178,9	0,1	Каучук и резиновые изделия
41	Былғары шикізаты (үлбірден басқа) және былғары					23,0	0,0	107,2	0,0	28,0	0,0	Кожевенное сырье (кроме меха) и кожа
52	Мақта	57,5	0,0	19,9	0,0	232,1	0,1	629,6	0,1	493,1	0,2	Хлопок
69	Қыш бұйымдары	20,7	0,0	12,4	0,0	174,3	0,1	116,9	0,0	33,3	0,0	Керамические изделия
72	Қара металдар	1611,2	0,7	911,5	0,7	8093,9	3,2	14678,8	3,0	26604,9	9,1	Черные металлы
78	Қорғасын және одан жасалған бұйымдар							6,2	0,0	601,2	0,2	Свинец и изделия из него
84	Реакторлар, қазандар, жабдықтар және механикалық құрылғылар; олардың бөлшектері	1991,4	0,8	1082,3	0,8	2976,9	1,2	622,0	0,1	3079,5	1,1	Реакторы, котлы, оборудование и механические устройства; их части
85	Электр машиналары мен жабдықтар, дыбыс және телевизия көрінісін жазатын және қайта шығаратын аппаратура; олардың бөлшектері мен жабдықтары	184,1	0,1	778,8	0,6	254,4	0,1	1099,0	0,2	1475,1	0,5	Электрические машины и оборудование, аппаратура для записи и воспроизведения звука и телевизионного изображения; их части и принадлежности
86	Т/ж локомотивтері және жылжымалы құрам, трамвайлар, т/ж және трамвай желісі үшін жол құрылғылары; олардың торабы және бөлшектері; сигнал беру жабдықтары			100,0	0,1	72,0	0,0	544,5	0,1	19,5	0,0	Локомотивы ж/д и подвижной состав, трамваи, путевые устройства для ж/д и трамвайной сети; их узлы и детали; сигнализационное оборудование
87	Жер үстіндегі көлік құралдары, т/ж басқа, олардың бөлшектері	34,3	0,0	38,2	0,0	73,3	0,0	26,3	0,0	31,2	0,0	Средства наземного транспорта, кроме ж/д, их части
90	Оптикалық, фотографиялық, кинематографиялық, өлшеу, бақылау, дәлдеу, медициналық және хирургиялық саймандар мен аппараттар; олардың бөлшектері мен жабдықтары	61,2	0,0	1,1	0,0	171,2	0,1	23,8	0,0	236,1	0,1	Приборы и аппараты оптические, фотографические, кинематографические, измерительные, контрольные, прецизионные, медицинские и хирургические; их части и принадлежности
	Өзгелері:	964,4	0,4	612,8	0,5	2521,5	1,0	192,4	0,0	338,8	0,1	Прочие
	Импорт-барлығы	91315,1	100,0	58053,7	100,0	81240,0	100,0	155010,1	100,0	217120,1	100,0	Импорт-всего
01	Одан											из него:
01	Тірі малдар							107,0	0,1	0,2	0,0	Живые животные
04	Сүт өнімі; құс жұмыртқасы; табиғи бал	273,7	0,3	164,5	0,3	155,7	0,2	2040,8	1,3	1080,8	0,5	Молочная продукция; яйца птиц; мед
11	Ұн тарту-жарма өнеркәсібінің өнімі; уыт; крахмал	13,8	0,0	35,7	0,1	22,0	0,0	142,9	0,1	125,1	0,1	Продукция мукомольно-крупяной промышленности; солод; крахмал; инулин
15	Тоң май, мал және өсімдік майы; тағамдық тоң майлар; балауыздар	558,6	0,6	283,0	0,5	5320,1	6,5	8509,4	5,5	20387,7	9,4	Жиры и масла животного и растительного происхождения; пищевые жиры; воски
17	Қант және қанттан жасалған кондитерлік өнімдер	1648,3	1,8	2175,8	3,7	1534,4	1,9	4886,3	3,2	10357,4	4,8	Сахар и кондитерские изделия из сахара
18	Какао және одан алынған өнімдер	43,5	0,0	405,2	0,7	77,1	0,1	4136,9	2,7	14604,9	6,7	Какао и продукты из него
19	Дәнді дақылдардан, ұннан, крахмалдан және сүттен дайындалған өнімдер; ұннан дайындалған кондитер бұйымдары	51,3	0,1	113,5	0,2	13,4	0,0	645,3	0,4	5141,2	2,4	Изделия из зерна хлебных злаков, муки, крахмала и молока; мучные кондитерские изделия
20	Көкөністерді, жеміс-жидектерді қайта өңдеу өнімдері	29,0	0,0	71,1	0,1	4,5	0,0	55,3	0,0	77,8	0,0	Продукты переработки овощей, плодов
21	Өзге де әртүрлі тағамдық өнімдер	7,0	0,0	19,7	0,0	0,9	0,0	115,5	0,1	678,2	0,3	Прочие разные пищевые продукты
22	Алкогольді ішімдіктер және алкогольсіз сусындар			11,2	0,0	39,0	0,0			106,6	0,0	Алкольные и безалкогольные напитки
25	Тұз; күкірт; топырақ және тас; сылақ материалдары, әк және цемент	176,0	0,2	35,3	0,1	23,3	0,0	66,9	0,0	121,2	0,1	Соль; сера; земли и камень; штукатурные материалы, известь и цемент
26	Кең, қож және күл	5859,6	6,4	701,0	1,2	799,9	1,0	6843,6	4,4	12291,8	5,7	Руды, шлаки и зола
27	Минералды отын, мұнай және мұнай өнімдері; битумды заттектер	806,4	0,9	244,6	0,4	84,3	0,1	431,4	0,3	833,3	0,4	Топливо минеральное, нефть и нефтепродукты; битуминозные вещества

Тауар тобының коды	Әріптес елдердің, тауар топтарының атаулары	1998		1999		2000		2001		2002		Наименование страны-партнера, товарной группы
		мың АҚШ доллары	қорытындысына %-бен	мың АҚШ доллары	қорытындысына %-бен	мың АҚШ доллары	қорытындысына %-бен	мың АҚШ доллары	қорытындысына %-бен	мың АҚШ доллары	қорытындысына %-бен	
Код товарной группы		тыс. долл. США	в % к итогу	тыс. долл. США	в % к итогу	тыс. долл. США	в % к итогу	тыс. долл. США	в % к итогу	тыс. долл. США	в % к итогу	
28	Бейорганикалық химия өнімдері; бағалы, жерде сирек кездесетін металдардың, радиоактивті элементтердің қосылыстары	317,6	0,3	80,3	0,1	323,5	0,4	205,4	0,1	60,7	0,0	Продукты неорганической химии; соединения драгоценных, редкоземельных металлов, радиоактивных элементов
29	Органикалық химиялық қосылыстар	104,5	0,1	84,3	0,1	110,7	0,1	281,7	0,2	475,4	0,2	Органические химические соединения
30	Фармацевтикалық өнім	4843,4	5,3	2474,8	4,3	3431,4	4,2	4591,6	3,0	4653,3	2,1	Фармацевтическая продукция
31	Тыңайтқыштар	853,3	0,9	411,0	0,7	559,8	0,7	388,5	0,3	126,0	0,1	Удобрения
32	Тері илейтін және бояйтын сығындылар; таниндер, олардан алынатындар; бояғыш заттар, пигменттер; бояулар, лактар, мастика	67,7	0,1	37,5	0,1	135,9	0,2	223,8	0,1	196,8	0,1	Экстракты дубильные и красильные; таннины, их производные; красители, пигменты; краски, лаки, мастика
33	Эфир майы және резинидтар; парфюмериялық, косметикалық, сәндік заттары	497,4	0,5	150,7	0,3	144,9	0,2	206,1	0,1	1147,6	0,5	Эфирные масла и резиниды; парфюмерные, косметические, туалетные средства
34	Сабың, жуу заттары, майлайтын майлар, тазартуға және жалтыратуға арналған құрамдар, балауыздар, жабыстыруға арналған пасталар, пластилин, тіс емдеу мақсаты үшін ғаныш негізіндегі құрамдар	1556,1	1,7	295,2	0,5	865,7	1,1	1532,5	1,0	2269,8	1,0	Мыло, моющие средства, смазки, составы для чистки и полировки, свечи, пасты для лепки, пластилин, составы на основе гипса для зубо-врачебных целей
36	Жарылғыш заттар; пиротехникалық заттар; сіріңке; өздігінен тұтанатын қорытпалар; жанғыш заттардың басқа да түрлері	183,8	0,2					149,6	0,1	426,4	0,2	Взрывчатые вещества; пиротехнические изделия; спички; пирефорные сплавы; др. виды горючих веществ
38	Өзге де химиялық өнімдер	2866,7	3,1	3081,1	5,3	2338,2	2,9	3253,6	2,1	3285,5	1,5	Прочие химические продукты
39	Пластмасса және одан жасалған бұйымдар	496,5	0,5	249,0	0,4	1264,5	1,6	1256,7	0,8	918,9	0,4	Пластмассы и изделия из них
40	Каучук, резина және олардан жасалған бұйымдар	844,4	0,9	247,4	0,4	358,1	0,4	1008,7	0,7	2378,4	1,1	Каучук и резиновые изделия
44	Ағаш және одан жасалған бұйымдар	54,1	0,1	6,8	0,0	15,3	0,0	110,2	0,1	168,2	0,1	Древесина и изделия из нее
48	Қағаз және картон; олардан жасалған бұйымдар	874,8	1,0	565,7	1,0	597,4	0,7	1154,5	0,7	4025,9	1,9	Бумага и картон; изделия из них
49	Кітаптар, газеттер және басқа полиграфия өнеркәсібінің өнімдері, қолжазбалар, жоспарлар	5,0	0,0	47,5	0,1	164,7	0,2	182,9	0,1	222,4	0,1	Книги, газеты и др. изделия полиграфической промышленности, рукописи, планы
51	Жүң, малдың қылы, иірімжіл, мата	85,7	0,1					103,8	0,1			Шерсть, волос животных, пряжа, ткань
56	Мақта, киіз және тоқылмаған материалдар; шпагат, арқаннан және жіп арқаннан жасалған бұйымдар	4,2	0,0			115,8	0,1	200,6	0,1	130,2	0,1	Вата, войлок и нетканые материалы; шпагат, канатные и веревочные изделия, канаты и изделия из них
57	Кілемдер және өзге де тоқыма еден жабындылары			31,5	0,1	7,2	0,0	14,4	0,0	174,4	0,1	Ковры и прочие текстильные напольные покрытия
59	Жабындысы бар, қатырмаланған, сіндірілген тоқыма материалдар; олардан жасалған бұйымдар	59,5	0,1	7,7	0,0	117,7	0,1	0,3	0,0	347,2	0,2	Текстильные материалы пропитанные, с покрытием, дублированные; изделия из них
63	Өзге де дайын тоқыма бұйымдар; жинақталымдар; киілген киімдер және ескі-құсқылар	0,7	0,0					43,0	0,0	105,8	0,0	Прочие готовые текстильные изделия; комплекты; носенные одежда и тряпье
64	Аяқ киім, балтырша және соған ұқсас бұйымдар	29,8	0,0	0,2	0,0	1,2	0,0	115,0	0,1	39,3	0,0	Обувь, гетры и аналогичные изделия
68	Тастаң, ғаныштаң, цементтең, талшықтастаң, қабаттастан т.с.с. материалдардан жасалған бұйымдар	762,9	0,8	241,7	0,4	322,9	0,4	107,8	0,1	239,5	0,1	Изделия из камня, гипса, цемента, асбеста, слюды и подобных материалов
69	Қыш бұйымдары	580,8	0,6	484,2	0,8	1168,3	1,4	1612,8	1,0	2789,7	1,3	Керамические изделия
70	Шыны және одан жасалған бұйымдар	145,3	0,2	108,9	0,2	149,1	0,2	571,4	0,4	457,6	0,2	Стекло и изделия из него
71	Інжу, асыл немесе жартылай асыл тастар, қымбат металдар, олардан жасалған бұйымдар; бижутерия	99,1	0,1	9,5	0,0	20,3	0,0	113,1	0,1	278,9	0,1	Жемчуг, драгоценные или полудрагоценные камни, драгоценные металлы, изделия из них; бижутерия

Тауар тобының коды	Әріптес елдердің, тауар топтарының атаулары	1998		1999		2000		2001		2002		Наименование страны-партнера, товарной группы
		мың АҚШ доллары	қорытындысына %-бен	мың АҚШ доллары	қорытындысына %-бен	мың АҚШ доллары	қорытындысына %-бен	мың АҚШ доллары	қорытындысына %-бен	мың АҚШ доллары	қорытындысына %-бен	
Код товарной группы		тыс. долл. США	в % к итогу	тыс. долл. США	в % к итогу	тыс. долл. США	в % к итогу	тыс. долл. США	в % к итогу	тыс. долл. США	в % к итогу	
72	Қара металдар	5116,8	5,6	7960,1	13,7	6827,2	8,4	9415,3	6,1	10966,0	5,1	Черные металлы
73	Қара металдардан жасалған бұйымдар	12270,0	13,4	4201,4	7,2	9316,2	11,5	34655,0	22,4	15693,4	7,2	Изделия из черных металлов
81	Өзге де қымбат емес металдар; металл-қыш; олардан жасалған бұйымдар			4,9	0,0	0,3	0,0	64,0	0,0	116,9	0,1	Прочие недрагоценные металлы; металлокерамика; изделия из них
82	Қымбат емес металдардан жасалған аспаптар, пышақтар, қасықтар, шанышқылар; олардың бөлшектері	59,8	0,1	131,5	0,2	326,2	0,4	75,4	0,0	359,3	0,2	Инструмент, ножи, ложки, вилки из недрагоценных металлов; их части
83	Қымбат емес металдардан жасалған өзге де бұйымдар	18,2	0,0			6,0	0,0	39,5	0,0	116,4	0,1	Прочие изделия из недрагоценных металлов
84	Реакторлар, қазандар, жабдықтар және механикалық құрылғылар; олардың бөлшектері	18902,5	20,7	17985,9	31,0	28033,9	34,5	36682,1	23,7	37306,9	17,2	Реакторы, котлы, оборудование и механические устройства; их части
85	Электр машиналары мен жабдықтар, дыбыс және телевизия көрінісін жазатын және қайта шығаратын аппаратура; олардың бөлшектері мен жабдықтары	10507,9	11,5	5536,8	9,5	8861,6	10,9	9981,0	6,4	21313,9	9,8	Электрические машины и оборудование, аппаратура для записи и воспроизведения звука и телевизионного изображения; их части и принадлежности
86	Т/ж локомотивтері және жылжымалы құрам, трамвайлар, т/ж және трамвай желісі үшін жол құрылғылары; олардың торабы және бөлшектері; сигнал беру жабдықтары	15852,1	17,4	6357,5	11,0	826,9	1,0	4156,3	2,7	28124,1	13,0	Локомотивы ж/д и подвижной состав, трамваи, путевые устройства для ж/д и трамвайной сети; их узлы и детали; сигнализационное оборудование
87	Жер үстіндегі көлік құралдары, т/ж басқа, олардың бөлшектері	2286,8	2,5	1317,4	2,3	3168,9	3,9	6653,7	4,3	6439,2	3,0	Средства наземного транспорта, кроме ж/д, их части
90	Оптикалық, фотографиялық, кинематографиялық, өлшеу, бақылау, дәлдеу, медициналық және хирургиялық саймандар мен аппараттар; олардың бөлшектері мен жабдықтары	870,6	1,0	911,5	1,6	3114,5	3,8	6204,2	4,0	4216,2	1,9	Приборы и аппараты оптические, фотографические, кинематографические, измерительные, контрольные, прецизионные, медицинские или хирургические; их части принадлежности
94	Жиһаз; төсек-орын жабдықтары, матрастар, жиһаздың толтырылған жабдықтары; жарық беретін құралдар және олардың бөлшектері; жарық арқылы берілетін көрсеткіштер, табло және басқалар; құрама құрылыс конструкциялары	126,3	0,1	158,4	0,3	326,0	0,4	753,3	0,5	1369,4	0,6	Мебель; постельные принадлежности, матрацы, набивные принадлежности мебели; осветительные приборы и их части; световые указатели, табло и т.п.; сборные строительные конструкции
95	Ойыншықтар, ойындар және спорттық құрал-жабдықтар; олардың бөлшектері	0,3	0,0	31,1	0,1	9,7	0,0	158,1	0,1	101,3	0,0	Игрушки, игры и спортивный инвентарь; их части
	Өзгелері:	503,3	0,6	581,6	1,0	135,4	0,2	762,9	0,5	273,0	0,1	Прочие
	ФРАНЦИЯ											ФРАНЦИЯ
	Экспорт-барлығы одан	22077,1	100,0	25118,1	100,0	15622,7	100,0	10430,0	100,0	27434,4	100,0	Экспорт-всего
05	Басқа жерде аталмаған мал өнімдері	35,1	0,2					147,4	1,4	46,5	0,2	из него: Продукты животного происхождения, в другом месте не поименованные
10	Дәнді дақылдар	19,2	0,1							3835,1	14,0	Хлебные злаки
26	Кең, қож және күл			2211,2	8,8			331,3	3,2			Руды, шлаки и зола
28	Бейорганикалық химия өнімдері; бағалы, жерде сирек кездесетін металдардың, радиоактивті элементтердің қосылыстары	19934,2	90,3	17820,2	70,9	11436,4	73,2	3213,0	30,8	20707,5	75,5	Продукты неорганической химии; соединения драгоценных, редкоземельных металлов, радиоактивных элементов
38	Өзге де химиялық өнімдер	46,6	0,2	51,3	0,2	1680,6	10,8	4740,1	45,4			Прочие химические продукты
49	Кітаптар, газеттер және басқа полиграфия өнеркәсібінің өнімдері, қолжазбалар, жоспарлар	23,9	0,1			40,5	0,3					Книги, газеты и др. изделия полиграфической промышленности, рукописи, планы

Тауар тобының коды	Әріптес елдердің, тауар топтарының атаулары	1998		1999		2000		2001		2002		Наименование страны-партнера, товарной группы
		мың АҚШ доллары	қорытындысына %-бен	мың АҚШ доллары	қорытындысына %-бен	мың АҚШ доллары	қорытындысына %-бен	мың АҚШ доллары	қорытындысына %-бен	мың АҚШ доллары	қорытындысына %-бен	
Код товарной группы		тыс. долл. США	в % к итогу	тыс. долл. США	в % к итогу	тыс. долл. США	в % к итогу	тыс. долл. США	в % к итогу	тыс. долл. США	в % к итогу	
71	Инжу, асыл немесе жартылай асыл тастар, қымбат металдар, олардан жасалған бұйымдар; бижутерия	1729,5	7,8					560,0	5,4	1496,4	5,5	Жемчуг, драгоценные или полудрагоценные камни, драгоценные металлы, изделия из них; бижутерия
72	Қара металдар	13,1	0,1	350,7	1,4	318,7	2,0	121,3	1,2			Черные металлы
73	Қара металдардан жасалған бұйымдар	0,2	0,0	11,7	0,0	21,6	0,1	171,7	1,6	12,9	0,0	Изделия из черных металлов
81	Өзге де қымбат емес металдар; металл-қыш; олардан жасалған бұйымдар			3976,7	15,8			453,4	4,3	2,4	0,0	Прочие недрагоценные металлы; металлокерамика; изделия из них
82	Қымбат емес металдардан жасалған аспаптар, пышақтар, қасықтар, шанышқылар; олардың бөлшектері					3,0	0,0	5,2	0,0	165,6	0,6	Инструмент, ножи, ложки, вилки из недрагоценных металлов; их части
84	Реакторлар, қазандар, жабдықтар және механикалық құрылғылар; олардың бөлшектері	26,0	0,1	12,0	0,0	96,0	0,6	176,7	1,7	264,3	1,0	Реакторы, котлы, оборудование и механические устройства; их части
85	Электр машиналары мен жабдықтар, дыбыс және телевизия көрінісін жазатын және қайта шығаратын аппаратура; олардың бөлшектері мен жабдықтары	24,3	0,1	23,1	0,1	97,5	0,6	50,2	0,5	117,7	0,4	Электрические машины и оборудование, аппаратура для записи и воспроизведения звука и телевизионного изображения; их части и принадлежности
90	Оптикалық, фотографиялық, кинематографиялық, өлшеу, бақылау, дәлдеу, медициналық және хирургиялық саймандар мен аппараттар; олардың бөлшектері мен жабдықтары	29,6	0,1	30,8	0,1	376,0	2,4	371,5	3,6	692,5	2,5	Приборы и аппараты оптические, фотографические, кинематографические, измерительные, контрольные, прецизионные, медицинские и хирургические; их части и принадлежности
	Өзгелері:	195,4	0,9	630,4	2,5	1552,4	9,9	88,2	0,8	93,5	0,3	Прочие
	Импорт-барлығы одан:	80287,1	100,0	55762,2	100,0	75601,4	100,0	141550,2	100,0	110216,5	100,0	Импорт-всего из него:
01	Тірі малдар							1,3	0,0	307,8	0,3	Живые животные
02	Ет және тағамдық етті ішек-қарындар	108,7	0,1	53,6	0,1	55,7	0,1	150,3	0,1	50,7	0,0	Мясо и пищевые мясные субпродукты
11	Ұн тарту-жарма өнеркәсібінің өнімі; ұйт; крахмал; инулин	92,6	0,1	287,5	0,5	1597,9	2,1	2058,6	1,5	389,6	0,4	Продукция мукомольно-крупяной промышленности; солод; крахмал; инулин
12	Майлы тұқымдар және жемістер; өзге де тұқымдар мен жемістер; дәрілік және техникалық өсімдіктер; сүрлем және жемшөп	620,3	0,8	1081,7	1,9	442,2	0,6	324,7	0,2	320,5	0,3	Масличные семена и плоды; пр.семена и плоды; лекарственные и технические растения; солома и фураж
15	Тоң май, мал және өсімдік майы; тағамдық тоң майлар; балауыздар	329,0	0,4	1,0	0,0	48,1	0,1					Жиры и масла животного и растительного происхождения; пищевые жиры; воски
16	Еттең, балықтан немесе шаян тектестерден, моллюскалардан және басқа су омыртқасыз-дарынан дайындалған өнімдер	428,2	0,5	52,9	0,1	6,9	0,0	12,8	0,0	20,4	0,0	Изделия из мяса, рыбы или ракообразных, моллюсков и др.водных беспозвоночных
17	Қант және қанттан жасалған кондитерлік өнімдер	1307,6	1,6	247,3	0,4	267,7	0,4	225,9	0,2	124,1	0,1	Сахар и кондитерские изделия из сахара
21	Өзге де өртүрлі тағамдық өнімдер	4109,6	5,1	1284,4	2,3	944,8	1,2	505,1	0,4	130,6	0,1	Прочие разные пищевые продукты
22	Алкогольді ішімдіктер және алкогольсіз сусындар	1371,8	1,7	883,0	1,6	1669,7	2,2	2655,7	1,9	2514,8	2,3	Алкобольные и безалкогольные напитки
24	Темекі және темекінің өнеркәсіптік алмастырғыштары			103,0	0,2	231,8	0,3	111,9	0,1	415,8	0,4	Табак и промышленные заменители табака
25	Тұз; күкірт; топырақ және тас; сылақ материалдары, әк және цемент	5,9	0,0	102,7	0,2	151,3	0,2	550,3	0,4	289,5	0,3	Соль; сера; земли и камень; штукатурные материалы, известь и цемент
27	Минералды отын, мұнай және мұнай өнімдері; битумды заттектер	44,7	0,1	53,4	0,1	166,2	0,2	2642,1	1,9	1976,8	1,8	Топливо минеральное, нефть и нефтепродукты; битуминозные вещества
28	Бейорганикалық химия өнімдері; бағалы, жерде сирек кездесетін металдардың, радиоактивті элементтердің қосылыстары	384,9	0,5	11,6	0,0	9,4	0,0	34,8	0,0	305,2	0,3	Продукты неорганической химии; соединения драгоценных, редкоземельных металлов, радиоактивных элементов

Тауар тобының коды	Әріптес елдердің, тауар топтарының атаулары	1998		1999		2000		2001		2002		Наименование страны-партнера, товарной группы
		мың АҚШ доллары	қорытындысына %-бен	мың АҚШ доллары	қорытындысына %-бен	мың АҚШ доллары	қорытындысына %-бен	мың АҚШ доллары	қорытындысына %-бен	мың АҚШ доллары	қорытындысына %-бен	
Код товарной группы		тыс. долл. США	в % к итогу	тыс. долл. США	в % к итогу	тыс. долл. США	в % к итогу	тыс. долл. США	в % к итогу	тыс. долл. США	в % к итогу	
29	Органикалық химиялық қосылыстар	3521,2	4,4	588,9	1,1	272,2	0,4	477,2	0,3	457,8	0,4	Органические химические соединения
30	Фармацевтикалық өнім	4718,4	5,9	4229,3	7,6	5123,3	6,8	10112,1	7,1	14918,2	13,5	Фармацевтическая продукция
32	Тері илейтін және бояйтын сығындылар; таниндер, олардан алынатындар; бояғыш заттар, пигменттер; бояулар, лактар, мастика	267,0	0,3	346,7	0,6	549,8	0,7	938,9	0,7	1107,3	1,0	Экстракты дубильные и красильные; танины, их производные; красители, пигменты; краски, лаки, мастика
33	Эфир майы және резиноидтар; парфюмериялық, косметикалық, сәндік заттары	4396,9	5,5	3145,0	5,6	4019,1	5,3	9414,7	6,7	11496,7	10,4	Эфирные масла и резиноиды; парфюмерные, косметические, туалетные средства
34	Сабың, жуу заттары, майлайтын майлар, тазартуға және жалтыратуға арналған құрамдар, балауыздар, жабыстыруға арналған пасталар, пластилин, тіс емдеу мақсаты үшін ғаныш негізіндегі құрамдар	1330,9	1,7	280,4	0,5	353,7	0,5	944,0	0,7	921,8	0,8	Мыло, моющие средства, смазки, составы для чистки и полировки, свечи, пасты для лепки, пластилин, составы на основе гипса для зубо-врачебных целей
35	Белокты заттар; модификацияланған крахмалдар; желімдер; ферменттер	257,8	0,3	83,2	0,1	414,5	0,5	480,8	0,3	95,9	0,1	Белковые вещества; модифицированные крахмалы; клеи; ферменты
38	Өзге де химиялық өнімдер	4654,1	5,8	2848,8	5,1	5103,2	6,8	7647,5	5,4	5757,9	5,2	Прочие химические продукты
39	Пластмасса және одан жасалған бұйымдар	892,0	1,1	592,0	1,1	604,7	0,8	1100,7	0,8	1178,4	1,1	Пластмассы и изделия из них
40	Каучук, резина және олардан жасалған бұйымдар	1081,9	1,3	1027,8	1,8	1777,5	2,4	2879,9	2,0	2833,0	2,6	Каучук и резиновые изделия
42	Былғарыдан жасалған бұйымдар; қайыс-ер бұйымдары және жегу әбзелдері; жолға қажетті заттар және т.б.	83,4	0,1	91,4	0,2	67,8	0,1	101,1	0,1	244,4	0,2	Изделия из кожи; шорносебельные изделия и упряжь; дорожные принадлежности и т.п.
48	Қағаз және картон; олардан жасалған бұйымдар	3054,3	3,8	1346,3	2,4	885,5	1,2	1654,4	1,2	1401,5	1,3	Бумага и картон; изделия из них
49	Кітаптар, газеттер және басқа полиграфия өнеркәсібінің өнімдері, қолжазбалар, жоспарлар	161,2	0,2	338,2	0,6	79,3	0,1	1867,6	1,3	275,6	0,3	Книги, газеты и др. изделия полиграфической промышленности, рукописи, планы
57	Кілемдер және өзге де тоқыма еден жабындылары	4,0	0,0	8,3	0,0	102,9	0,1	83,0	0,1	142,7	0,1	Ковры и прочие текстильные напольные покрытия
59	Жабындысы бар, қатырмаланған, сіңдірілген тоқыма материалдар; олардан жасалған бұйымдар	40,8	0,1	180,7	0,3	32,9	0,0	195,9	0,1	1475,4	1,3	Текстильные материалы пропитанные, с покрытием, дублированные; изделия из них
61, 62	Киім және оның керек-жарақтары	1431,7	1,8	1070,0	1,9	798,7	1,1	1082,5	0,8	1473,9	1,3	Одежда и ее принадлежности
63	Өзге де дайын тоқыма бұйымдар; жинақталымдар; киілген киімдер және ескі-құсқылар	46,5	0,1	65,6	0,1	5,9	0,0	76,8	0,1	116,2	0,1	Прочие готовые текстильные изделия; комплекты; ношенные одежда и тряпье
64	Аяқ киім, балтырша және соған ұқсас бұйымдар	114,0	0,1	74,6	0,1	176,5	0,2	190,9	0,1	221,0	0,2	Обувь, гетры и аналогичные изделия
70	Шыны және одан жасалған бұйымдар	1306,2	1,6	372,8	0,7	466,0	0,6	264,9	0,2	185,4	0,2	Стекло и изделия из него
71	Інжу, асыл немесе жартылай асыл тастар, қымбат металдар, олардан жасалған бұйымдар; бижутерия	16,6	0,0	12,3	0,0	7,3	0,0	37,2	0,0	1347,6	1,2	Жемчуг, драгоценные или полудрагоценные камни, драгоценные металлы, изделия из них; бижутерия
72	Қара металдар	28,9	0,0	4,0	0,0	649,7	0,9	21,6	0,0	103,0	0,1	Черные металлы
73	Қара металдардан жасалған бұйымдар	6051,7	7,5	4172,9	7,5	2387,6	3,2	15318,9	10,8	7973,4	7,2	Изделия из черных металлов
76	Алюминий және одан жасалған бұйымдар	154,9	0,2	56,2	0,1	147,0	0,2	828,5	0,6	351,1	0,3	Алюминий и изделия из него
81	Өзге де қымбат емес металдар; металл-қыш; олардан жасалған бұйымдар									313,7	0,3	Прочие не драгоценные металлы; металлокерамика; изделия из них
82	Қымбат емес металдардан жасалған аспаптар, пышақтар, қасықтар, шанышқылар; олардың бөлшектері	294,6	0,4	320,9	0,6	339,1	0,4	195,4	0,1	1053,4	1,0	Инструмент, ножи, ложки, вилки из драгоценных металлов; их части

Тауар тобының коды	Әріптес елдердің, тауар топтарының атаулары	1998		1999		2000		2001		2002		Наименование страны-партнера, товарной группы
		мың АҚШ доллары	қорытындысына %бен	мың АҚШ доллары	қорытындысына %бен	мың АҚШ доллары	қорытындысына %бен	мың АҚШ доллары	қорытындысына %бен	мың АҚШ доллары	қорытындысына %бен	
Код товарной группы		тыс. долл. США	в % к итогу	тыс. долл. США	в % к итогу	тыс. долл. США	в % к итогу	тыс. долл. США	в % к итогу	тыс. долл. США	в % к итогу	
84	Реакторлар, қазандар, жабдықтар және механикалық құрылғылар; олардың бөлшектері	24816,1	30,9	18787,6	33,7	14101,6	18,7	38394,4	27,1	20676,4	18,8	Реакторы, котлы, оборудование и механические устройства; их части
85	Электр машиналары мен жабдықтар, дыбыс және телевизия көрінісін жазатын және қайта шығаратын аппаратура; олардың бөлшектері мен жабдықтары	4246,4	5,3	5417,3	9,7	20708,1	27,4	26223,9	18,5	12246,1	11,1	Электрические машины и оборудование, аппаратура для записи и воспроизведения звука и телевизионного изображения; их части и принадлежности
86	Т/ж локомотивтері және жылжымалы құрам, трамвайлар, т/ж және трамвай желісі үшін жол құрылғылары; олардың торабы және бөлшектері; сигнал беру жабдықтары	534,6	0,7	19,8	0,0	41,6	0,1	228,6	0,2	211,8	0,2	Локомотивы ж/д и подвижной состав, трамваи, путевые устройства для ж/д и трамвайной сети; их узлы и детали; сигнализационное оборудование
87	Жер үстіндегі көлік құралдары, т/ж басқа, олардың бөлшектері	614,3	0,8	841,1	1,5	6716,3	8,9	817,0	0,6	1889,8	1,7	Средства наземного транспорта, кроме ж/д, их части
90	Оптикалық, фотографиялық, кинематографиялық, өлшеу, бақылау, дәлдеу, медициналық және хирургиялық саймандар мен аппараттар; олардың бөлшектері мен жабдықтары	4149,5	5,2	1799,4	3,2	1925,4	2,5	7767,1	5,5	3512,6	3,2	Приборы и аппараты оптические, фотографические, кинематографические, измерительные, контрольные, прецизионные, медицинские и хирургические; их части и принадлежности
94	Жиһаз; төсек-орын жабдықтары, матрастар, жиһаздың толтырылған жабдықтары; жарық беретін құралдар және олардың бөлшектері; жарық арқылы берілетін көрсеткіштер, табло және басқалар; құрама құрылыс конструкциялары	2034,8	2,5	2492,5	4,5	1081,7	1,4	1665,5	1,2	7897,2	7,2	Мебель; постельные принадлежности, матрацы, набивные принадлежности мебели; осветительные приборы и их части; световые указатели, табло и т.п.; сборные строительные конструкции
95	Ойыншықтар, ойындар және спорттық құрал-жабдықтар; олардың бөлшектері	166,7	0,2	155,9	0,3	234,1	0,3	476,2	0,3	399,3	0,4	Игрушки, игры и спортивный инвентарь; их части
96	Әртүрлі дайын бұйымдар	89,5	0,1	99,3	0,2	124,0	0,2	236,0	0,2	300,9	0,3	Разные готовые изделия
	Өзгелері:	922,9	1,1	730,9	1,3	712,7	0,9	553,5	0,4	791,3	0,7	Прочие
	ШВЕЙЦАРИЯ											ШВЕЙЦАРИЯ
	Экспорт-барлығы	316047,8	100,0	327119,1	100,0	453715,7	100,0	408666,1	100,0	792386,5	100,0	Экспорт-всего
10	Одан:											из него:
10	Дәнді дақылдар	169,8	0,1	1226,5	0,4	110,9	0,0	251,6	0,1	169,2	0,0	Хлебные злаки
11	Ұн тарту-жарма өнеркәсібінің өнімі; уыт; крахмал; инулин	355,4	0,1	47,0	0,0					168,0	0,0	Продукция мукомольно-крупяной промышленности; солод; крахмал; инулин
16	Еттең, балықтан немесе шаян тектестердең, моллюскалардан және басқа су омыртқасыз-дарынан дайындалған өнімдер	4921,5	1,6	1978,9	0,6	98,2	0,0			15,5	0,0	Изделия из мяса, рыбы или ракообразных, моллюсков и др. водных беспозвоночных
26	Кең қож және күл							301,6	0,1			Руды, шлаки и зола
27	Минералды отын, мұнай және мұнай өнімдері; битумды заттектер	203941,0	64,5	203955,4	62,3	88348,6	19,5	58843,3	14,4	349338,6	44,1	Топливо минеральное, нефть и нефтепродукты; битуминозные вещества
28	Бейорганикалық химия өнімдері; бағалы, жерде сирек кездесетін металдардың, радиоактивті элементтердің қосылыстары							3127,2	0,8	708,9	0,1	Продукты неорганической химии; соединения драгоценных, редкоземельных металлов, радиоактивных элементов
52	Мақта	5799,8	1,8	1857,6	0,6	1177,9	0,3					Хлопок
71	Инжу, асыл немесе жартылай асыл тастар, қымбат металдар, олардан жасалған бұйымдар; бижутерия	98422,6	31,1	116700,0	35,7	196648,6	43,3	115120,4	28,2	144074,4	18,2	Жемчуг, драгоценные или полудрагоценные камни, драгоценные металлы, изделия из них; бижутерия
72	Қара металдар	113,0	0,0	73,2	0,0	166200,5	36,6	229327,8	56,1	209163,1	26,4	Черные металлы
74	Мыс және одан жасалған бұйымдар			665,2	0,2			36,0	0,0	54,9	0,0	
76	Алюминий және одан жасалған бұйымдар	39,5	0,0	41,5	0,0							Медь и изделия из нее
												Алюминий и изделия из него

Тауар тобының коды	Әріптес елдердің, тауар топтарының атаулары	1998		1999		2000		2001		2002		Наименование страны-партнера, товарной группы
		мың АҚШ доллары	қоры-тындысына %-бен	мың АҚШ доллары	қоры-тындысына %-бен	мың АҚШ доллары	қоры-тындысына %-бен	мың АҚШ доллары	қоры-тындысына %-бен	мың АҚШ доллары	қоры-тындысына %-бен	
Код товарной группы		тыс. долл. США	в % к итогу	тыс. долл. США	в % к итогу	тыс. долл. США	в % к итогу	тыс. долл. США	в % к итогу	тыс. долл. США	в % к итогу	
78	Қорғасын және одан жасалған бұйымдар							460,0	0,1	12711,8	1,6	Свинец и изделия из него
79	Мырыш және одан жасалған бұйымдар			279,9	0,1					75845,9	9,6	Цинк и изделия из него
81	Өзге де қымбат емес металдар; металл-қыш; олардан жасалған бұйымдар	2199,9	0,7			1102,9	0,2	1133,7	0,3			Прочие недрагоценные металлы; металлокерамика; изделия из них
	Өзгелері	85,3	0,0	293,9	0,1	28,1	0,0	64,5	0,0	136,2	0,0	Прочие
	Импорт-барлығы	64431,4	100,0	41305,0	100,0	54288,3	100,0	67637,6	100,0	60178,8	100,0	Импорт-всего
04	Сүт өнімі; құс жұмыртқасы; табиғи бал	10,2	0,0	13,9	0,0	6,6	0,0			1,6	0,0	из него: Молочная продукция; яйца птиц; мед
15	Тоң май, мал және өсімдік майы; тағамдық тоң майлар; балауыздар	170,0	0,3	20,8	0,1	14,7	0,0	27,4	0,0			натуральный Жиры и масла животного и растительного происхождения; пищевые жиры; воски
17	Қант және қанттан жасалған кондитерлік өнімдер	18,4	0,0	0,7	0,0	44,8	0,1	828,8	1,2	0,1	0,0	Сахар и кондитерские изделия из сахара
19	Дәнді дақылдардан, ұннан, крахмалдан және сүттен дайындалған өнімдер; ұннан дайындалған кондитер бұйымдары	19,6	0,0	96,3	0,2	161,8	0,3	199,0	0,3	407,8	0,7	Изделия из зерна хлебных злаков, муки, крахмала и молока; мучные кондитерские изделия
21	Өзге де өртүрлі тағамдық өнімдер			28,3	0,1	27,4	0,1	133,7	0,2	150,1	0,2	Прочие разные пищевые продукты
24	Темекі және темекінің өнеркәсіптік алмастырыштары	4136,4	6,4	2209,2	5,3	7988,4	14,7	8704,3	12,9	11485,7	19,1	Табак и промышленные заменители табака
26	Кең, қож және күл	8934,7	13,9	4153,1	10,1	13058,4	24,1	5005,9	7,4			Руды, шлаки и зола
27	Минералды отын, мұнай және мұнай өнімдері; битумды заттектер	89,6	0,1	0,2	0,0	41,5	0,1	39,2	0,1	1,0	0,0	Топливо минеральное, нефть и нефтепродукты; битуминозные вещества
29	Органикалық химиялық қосылыстар	16,8	0,0	29,5	0,1	58,7	0,1	14,4	0,0	1,0	0,0	Органические химические соединения
30	Фармацевтикалық өнім	3951,4	6,1	2399,3	5,8	3977,0	7,3	3903,1	5,8	6726,2	11,2	Фармацевтическая продукция
32	Тері илейтін және бояйтын сығындылар; таниндер, олардан алынатындар; бояғыш заттар, пигменттер; бояулар, лактар, мастика	765,0	1,2	627,5	1,5	1140,5	2,1	1595,2	2,4	560,6	0,9	Экстракты дубильные и красильные; танины, их производные; красители, пигменты; краски, лаки, мастика
33	Эфир майы және резиноидтар; парфюмериялық, косметикалық, сәндік заттары	334,6	0,5	472,0	1,1	544,3	1,0	1575,9	2,3	4210,3	7,0	Эфирные масла и резиноиды; парфюмерные, косметические, туалетные средства
34	Сабың, жуу заттары, майлайтын майлар, тазартуға және жалтыратуға арналған құрамдар, балауыздар, жабыстыруға арналған пасталар, пластилин, тіс емдеу мақсаты үшін ғаныш негізіндегі құрамдар	27,3	0,0	70,1	0,2	189,6	0,3	76,0	0,1	166,5	0,3	Мыло, моющие средства, смазки, составы для чистки и полировки, свечи, пасты для лепки, пластилин, составы на основе гипса для зубо-врачебных целей
35	Белокты заттар; модифициланған крахмалдар; желімдер; ферменттер	910,0	1,4	59,4	0,1	266,1	0,5	321,0	0,5	152,7	0,3	Белковые вещества; модифицированные крахмалы; клеи; ферменты
38	Өзге де химиялық өнімдер	2241,6	3,5	207,4	0,5	1363,0	2,5	1614,4	2,4	9121,0	15,2	Прочие химические продукты
39	Пластмасса және одан жасалған бұйымдар	1931,7	3,0	313,1	0,8	438,6	0,8	1032,3	1,5	910,6	1,5	Пластмассы и изделия из них
40	Каучук, резина және олардан жасалған бұйымдар	27,6	0,0	11,5	0,0	186,3	0,3	245,8	0,4	109,6	0,2	Каучук и резиновые изделия
44	Ағаш және одан жасалған бұйымдар	327,9	0,5	16,2	0,0	45,7	0,1	39,4	0,1	16,4	0,0	Древесина и изделия из нее
48	Қағаз және картон; олардан жасалған бұйымдар	721,9	1,1	601,1	1,5	59,2	0,1	261,8	0,4	397,9	0,7	Бумага и картон; изделия из них
49	Кітаптар, газеттер және басқа полиграфия өнеркәсібінің өнімдері, қолжазбалар, жоспарлар	162,1	0,3	329,3	0,8	306,6	0,6	154,5	0,2	222,8	0,4	Книги, газеты и др. изделия полиграфической промышленности, рукописи, планы
55	Химиялық талшықтар	487,9	0,8	435,0	1,1	70,1	0,1	1,2	0,0	6,0	0,0	Химические волокна
56	Мақта, киіз және тоқылмаған материалдар; шпагат, арқаннан және жіп арқаннан жасалған бұйымдар	9,3	0,0			0,3	0,0	0,3	0,0	9,1	0,0	Вата, войлок и нетканые материалы; шпагат, канатные и веревочные изделия

Тауар тобының коды	Әріптес елдердің, тауар топтарының атаулары	1998		1999		2000		2001		2002		Наименование страны-партнера, товарной группы
		мың АҚШ доллары	қорытындысына %-бен	мың АҚШ доллары	қорытындысына %-бен	мың АҚШ доллары	қорытындысына %-бен	мың АҚШ доллары	қорытындысына %-бен	мың АҚШ доллары	қорытындысына %-бен	
Код товарной группы		тыс. долл. США	в % к итогу	тыс. долл. США	в % к итогу	тыс. долл. США	в % к итогу	тыс. долл. США	в % к итогу	тыс. долл. США	в % к итогу	
59	Жабындысы бар, қатыр-маланған, сіңдірілген тоқы-ма материалдар; олардан жасалған бұйымдар	0,1	0,0	0,1	0,0	6,9	0,0	15,3	0,0	28,7	0,0	Текстильные материалы пропитанные, с покры-тием, дублированные;
61, 62	Киім және оның керек-жарақтары	16,2	0,0	67,4	0,2	141,6	0,3	32,9	0,0	16,9	0,0	изделия из них Одежда и ее принадлежности
64	Аяқ киім, балтырша және соған ұқсас бұйымдар	75,3	0,1	138,8	0,3	105,1	0,2	61,7	0,1	44,1	0,1	Обувь, гетры и анало-гичные изделия
70	Шыны және одан жасалған бұйымдар	759,0	1,2	43,9	0,1	5,7	0,0	36,3	0,1	17,7	0,0	Стекло и изделия из него
71	Инжу, асыл немесе жарты-лай асыл тастар, қымбат металдар, олардан жасал-ған бұйымдар; бижутерия	13466,8	20,9	11407,0	27,6	7670,8	14,1	10514,8	15,5	1343,5	2,2	Жемчуг, драгоценные или полудрагоценные камни, драгоценные металлы, изделия из них; бижутерия
72	Қара металдар	230,2	0,4			1,0	0,0			7,6	0,0	Черные металлы
73	Қара металдардан жасалған бұйымдар	511,5	0,8	3010,8	7,3	127,1	0,2	433,7	0,6	309,7	0,5	Изделия из черных металлов
76	Алюминий және одан жасалған бұйымдар	1166,9	1,8	48,3	0,1	84,8	0,2	120,3	0,2	53,8	0,1	Алюминий и изделия из него
82	Қымбат емес металдардан жасалған аспаптар, пышақ-тар, қасықтар, шанышқы-лар; олардың бөлшектері	106,3	0,2	101,6	0,2	265,1	0,5	162,6	0,2	281,9	0,5	Инструмент, ножи, ложки, вилки из недраго-ценных металлов; их части
84	Реакторлар, қазандар, жабдықтар және механика-лық құрылғылар; олардың бөлшектері	14317,6	22,2	9041,1	21,9	8272,5	15,2	15043,1	22,2	10506,5	17,5	Реакторы, котлы, обо-рудование и механичес-кие устройства; их части
85	Электр машиналары мен жабдықтар, дыбыс және телевизия көрінісін жазы-тын және қайта шығаратын аппаратура; олардың бөл-шектері мен жабдықтары	3326,4	5,2	2296,1	5,6	3593,9	6,6	6096,1	9,0	2743,1	4,6	Электрические машины и оборудование, аппара-тура для записи и вос-произведения звука и телевизионного изобра-жения; их части и принадлежности
87	Жер үстіндегі көлік құрал-дары, т/ж басқа, олардың бөлшектері	1152,0	1,8	79,2	0,2	585,2	1,1	1314,6	1,9	4564,6	7,6	Средства наземного транспорта, кроме ж/д, их части
90	Оптикалық, фотография-лық, кинематографиялық, өлшеу, бақылау, дәлдеу, медициналық және хирур-гиялық саймандар мен аппараттар; олардың бөл-шектері мен жабдықтары	1642,0	2,5	981,3	2,4	2087,2	3,8	6354,1	9,4	3787,9	6,3	Приборы и аппараты оптические, фотографи-ческие, кинематографи-ческие, измерительные, контрольные, прецизион-ные, медицинские и хи-рургические; их части и принадлежности
91	Сағаттар және олардың бөлшектері	183,9	0,3	275,0	0,7	555,8	1,0	711,2	1,1	951,4	1,6	Часы и их части
94	Жиһаз; төсек-орын жаб-дықтары, матрастар, жи-һаздың толтырылған жаб-дықтары; жарық беретін құралдар және олардың бөлшектері; жарық арқылы берілетін көрсеткіштер, табло және басқалар; құрама құрылыс конструкциялары	1229,9	1,9	845,0	2,0	324,9	0,6	461,1	0,7	81,8	0,1	Мебель; постельные принадлежности, матра-цы, набивные принад-лежности мебели; осве-тительные приборы и их части; световые указа-тели, табло и т.п.; сборные строительные конструкции
96	Әртүрлі дайын бұйымдар	80,0	0,1	93,6	0,2	34,9	0,1	85,7	0,1	126,5	0,2	Разные готовые изделия
	Өзгелері	873,3	1,4	781,9	1,9	436,2	0,8	420,5	0,6	656,1	1,1	Прочие
	ЖАПОНИЯ											ЯПОНИЯ
	Экспорт-барлығы	49553,3	100,0	23439,8	100,0	9732,6	100,0	19091,5	100,0	22997,5	100,0	Экспорт-всего
28	Бейорганикалық химия өнімдері; бағалы, жерде сирек кездесетін метал-дардың, радиоактивті эле-менттердің қосылыстары											из него: Продукты неорганичес-кой химии; соединения драгоценных, редкозе-мельных металлов, ра-диоактивных элементов
49	Кітаптар, газеттер және басқа полиграфия өнер-кәсібінің өнімдері, қолжаз-балар, жоспарлар	216,2	0,4	255,1	1,1	524,7	5,4	761,9	4,0	539,0	2,3	Книги, газеты и др. изделия полиграфичес-кой промышленности,
72	Қара металдар	17114,3	34,5	21891,3	93,4	20,3	0,2	731,0	3,8	420,7	1,8	рукописи, планы
74	Мыс және одан жасалған бұйымдар							3617,6	18,9	5284,1	23,0	Черные металлы
76	Алюминий және одан жасалған бұйымдар	54,3	0,1	358,4	1,5	481,0	4,9			1189,1	5,2	Медь и изделия из нее
81	Өзге де қымбат емес ме-талдар; металл-қыш; олар-дан жасалған бұйымдар	32092,3	64,8	924,6	3,9	6287,2	64,6	13788,3	72,2	15502,6	67,4	Алюминий и изделия из него
												Прочие недрагоценные металлы; металлокера-мика; изделия из них

Тауар тобының коды	Әріптес елдердің, тауар топтарының атаулары	1998		1999		2000		2001		2002		Наименование страны-партнера, товарной группы
		мың АҚШ доллары	қорытындысына %-бен	мың АҚШ доллары	қорытындысына %-бен	мың АҚШ доллары	қорытындысына %-бен	мың АҚШ доллары	қорытындысына %-бен	мың АҚШ доллары	қорытындысына %-бен	
Код товарной группы		тыс. долл. США	в % к итогу	тыс. долл. США	в % к итогу	тыс. долл. США	в % к итогу	тыс. долл. США	в % к итогу	тыс. долл. США	в % к итогу	
84	Реакторлар, қазандар, жабдықтар және механикалық құрылғылар; олардың бөлшектері Өзгелері: Импорт-барлығы одан	7,0 69,2 69405,5	0,0 0,1 100,0	0,4 9,3 118188,2	0,0 0,0 100,0	1877,1 542,3 105076,4	19,3 5,6 100,0	135,6 57,1 141957,9	0,7 0,3 100,0	31,9 30,1 164612,3	0,1 0,1 100,0	Реакторы, котлы, оборудование и механические устройства; их части Прочие Импорт-всего из него:
27	Минералды отын, мұнай және мұнай өнімдері; битумды заттектер	8,8	0,0	7,1	0,0	6,9	0,0	10,2	0,0	4,6	0,0	Топливо минеральное, нефть и нефтепродукты; битуминозные вещества
29	Органикалық химиялық қосылыстар	152,0	0,2	171,2	0,1	123,1	0,1	29,0	0,0	87,2	0,1	Органические химические соединения
32	Тері илейтін және бояйтын сығындылар; таниндер, олардан алынатындар; бояғыш заттар, пигменттер; бояулар, лактар, мастика	364,0	0,5	149,3	0,1	252,2	0,2	165,7	0,1	122,4	0,1	Экстракты дубильные и красильные; танины, их производные; красители, пигменты; краски, лаки, мастика
38	Өзге де химиялық өнімдер	370,3	0,5	795,2	0,7	499,1	0,5	2596,4	1,8	831,1	0,5	Прочие химические продукты
39	Пластмасса және одан жасалған бұйымдар	316,2	0,5	184,1	0,2	672,2	0,6	854,0	0,6	1331,6	0,8	Пластмассы и изделия из них
40	Каучук, резина және олардан жасалған бұйымдар	3258,1	4,7	4506,5	3,8	5577,4	5,3	4920,1	3,5	4480,9	2,7	Каучук и резиновые изделия
42	Былғарыдан жасалған бұйымдар; қайыс-ер бұйымдары және жегу әбзелдері; жолға қажетті заттар және т.б.	6,2	0,0	7,7	0,0	2,0	0,0	10,5	0,0	224,7	0,1	Изделия из кожи; шорноседелные изделия и упряжь; дорожные принадлежности и т.п.
69	Қыш бұйымдары	0,1	0,0	4,5	0,0	0,3	0,0	1070,2	0,8	2,7	0,0	Керамические изделия
72	Қара металдар	17,0	0,0	237,6	0,2	246,7	0,2	187,6	0,1	451,1	0,3	Черные металлы
73	Қара металдардан жасалған бұйымдар	20253,9	29,2	55072,2	46,6	19796,7	18,8	48307,0	34,0	32392,2	19,7	Изделия из черных металлов
76	Алюминий және одан жасалған бұйымдар	51,5	0,1	13,0	0,0	147,0	0,1	468,8	0,3	8,5	0,0	Алюминий и изделия из него
82	Қымбат емес металдардан жасалған аспаптар, пышақтар, қасықтар, шанышқылар; олардың бөлшектері	1355,5	2,0	1103,0	0,9	604,4	0,6	777,4	0,5	1846,9	1,1	Инструмент, ножи, ложки, вилки из недорогих металлов; их части
83	Басқа жерде аталмаған қымбат емес металдардан жасалған өзге де бұйымдар	8,8	0,0	90,3	0,1	70,0	0,1	114,7	0,1	132,7	0,1	Прочие изделия из недорогих металлов
84	Реакторлар, қазандар, жабдықтар және механикалық құрылғылар; олардың бөлшектері	6646,0	9,6	7492,9	6,3	20317,3	19,3	16028,0	11,3	39190,4	23,8	Реакторы, котлы, оборудование и механические устройства; их части
85	Электр машиналары мен жабдықтар, дыбыс және телевизия көрінісін жазатын және қайта шығаратын аппаратура; олардың бөлшектері мен жабдықтары	3472,8	5,0	4064,4	3,4	2775,2	2,6	3120,0	2,2	5104,3	3,1	Электрические машины и оборудование, аппаратура для записи и воспроизведения звука и телевизионного изображения; их части и принадлежности
87	Жер үстіндегі көлік құралдары, темір жолдан басқа, олардың бөлшектері	22059,8	31,8	28202,6	23,9	31864,0	30,3	53121,0	37,4	71264,1	43,3	Средства наземного транспорта, кроме ж/д, их части
89	Кемелер, қайықтар және басқа жүзу құралдары					4,5	0,0	252,5	0,2	195,6	0,1	Суда лодки и др. плавающие средства
90	Оптикалық, фотографиялық, кинематографиялық, өлшеу, бақылау, дәлдеу, медициналық және хирургиялық саймандар мен аппараттар; олардың бөлшектері мен жабдықтары	10336,9	14,9	15272,2	12,9	8800,2	8,4	8902,6	6,3	6009,9	3,7	Приборы и аппараты оптические, фотографические, прецизионные, медицинские и хирургические; их части и принадлежности
92	Музыкалық аспаптар; олардың бөлшектері мен керек-жарақтары	4,7	0,0	0,5	0,0	27,1	0,0	425,7	0,3	390,1	0,2	Инструменты музыкальные; их части и принадлежности
94	Жиһаз; төсек-орын жабдықтары, матрастар, жиһаздың толтырылған жабдықтары; жарық беретін құралдар және олардың бөлшектері; жарық арқылы берілетін көрсеткіштер, табло және басқалар; құрама құрылыс конструкциялары	16,8 706,1	0,0 1,0	29,1 784,8	0,0 0,7	86,2 13203,9	0,1 12,6	134,8 461,7	0,1 0,3	77,4 463,9	0,0 0,3	Мебель; постельные принадлежности, матрацы, набивные принадлежности мебели; осветительные приборы и их части; световые указатели, табло и т.п.; сборные строительные конструкции
	Өзгелері											Прочие

**1999-2002 жылдардағы негізгі сауда серіктестері бөлінісіндегі жекелеген тауарлар экспорты
(экспорттың жалпы көлемінде аса үлкен үлес салмағын алатын)
Экспорт отдельных товаров (занимающих наибольший удельный вес в общем объеме экспорта)
в разрезе основных торговых партнеров за 1999-2002 годы**

СЭҚ ТН коды	Тауардың атауы, өлшем бірлігі, жеткізілетін елі	1999		2000		2001		2002		Наименование товара, единицы измерения, страны назначения
		Көлемі	Құны, мың АҚШ доллары	Көлемі	Құны, мың АҚШ доллары	Көлемі	Құны, мың АҚШ доллары	Көлемі	Құны, мың АҚШ доллары	
Код ТН ВЭД		Коли- чество	Стоимость тыс. дол- ларов США	Коли- чество	Стоимость тыс. дол- ларов США	Коли- чество	Стоимость тыс. дол- ларов США	Коли- чество	Стоимость тыс. дол- ларов США	
	БАРЛЫҒЫ		5871636,1		8812214,0		8639071,6		9670322,5	ВСЕГО
0201-0208	оған:									из него:
	Салқындатылған немесе тоңазытылған жас ет және тағамдық ішек-қарындар, тонна	12512,7	11335,9	963,8	788,3	4273,4	5103,4	976,1	1115,4	Мясо и субпродукты пищевые свежие, охлажденные или мороженые, тонн
	ТМД елдері	12422,4	11261,3	953,8	776,6	4273,4	5103,4	866,0	1023,6	Страны СНГ
	ҚЫРҒЫЗСТАН							29,6	22,3	КЫРГЫЗСТАН
	РЕСЕЙ									РОССИЙСКАЯ
	ФЕДЕРАЦИЯСЫ	12062,4	10682,0	932,7	751,0	4272,7	5096,4	836,4	1001,3	ФЕДЕРАЦИЯ
	ТҮРКМЕНИСТАН	360,0	579,3							ТУРКМЕНИСТАН
0302-0304	Басқа елдер	90,3	74,6	10,0	11,7			110,1	91,8	Другие страны
	Салқындатылған немесе тоңазытылған балық және балықтың жас жон еті, тонна	13972,8	5189,7	14378,3	4929,1	19172,3	9784,7	23345,3	12835,3	Рыба и филе рыбное свежие, охлажденные или мороженые, тонн
	ТМД елдері	12026,3	3003,9	13218,2	4104,6	18323,3	9207,3	22360,3	11730,5	Страны СНГ
	ӘЗІРБАЙЖАН	5,9	2,5	195,1	56,0	378,6	67,3	858,7	214,1	АЗЕРБАЙДЖАН
	БЕЛАРУСЬ	144,6	92,1	4,7	0,9	274,4	825,5	108,0	371,5	БЕЛАРУСЬ
	ГРУЗИЯ			21,0	5,6	50,0	12,0			ГРУЗИЯ
	РЕСЕЙ									РОССИЙСКАЯ
	ФЕДЕРАЦИЯСЫ	11852,7	2905,4	12956,4	4035,4	17544,6	8270,2	21383,9	11141,7	ФЕДЕРАЦИЯ
	Басқа елдер	1946,5	2185,8	1160,1	824,5	849,0	577,4	985,0	1104,8	Другие страны
	ГЕРМАНИЯ									ГЕРМАНИЯ
	ҚЫТАЙ	99,5	27,4	344,4	108,9	492,8	114,7	519,1	140,2	КИТАЙ
	ЛАТВИЯ	91,8	82,0	203,0	91,1	232,8	150,8	194,2	86,3	ЛАТВИЯ
	ЛИТВА	1098,3	1147,4	571,7	613,4			234,0	747,9	ЛИТВА
	НИДЕРЛАНДТАР							16,5	48,3	НИДЕРЛАНДЫ
	ПОЛЬША	494,5	771,1							ПОЛЬША
	ТУРКИЯ	55,1	30,7							ТУРКИЯ
0405	Сары май және өзге де сүт майлары, тонна	0,5	1,0	26,1	34,9			64,7	98,8	Масло сливочное и прочие жиры молочные, тонн
	ТМД елдері	0,5	1,0	26,1	34,9			64,7	98,8	Страны СНГ
	ҚЫРҒЫЗСТАН	0,5	1,0	0,1	0,2			62,1	94,7	КЫРГЫЗСТАН
	РЕСЕЙ									РОССИЙСКАЯ
	ФЕДЕРАЦИЯСЫ			26,0	34,7			2,6	4,1	ФЕДЕРАЦИЯ
0406	Ірімшік және сүзбе, тонна	554,4	506,4	488,4	237,5	654,3	311,1	814,8	492,1	Сыры и творог, тонн
	ТМД елдері	554,4	506,4	488,4	237,5	654,3	311,1	814,8	492,1	Страны СНГ
	РЕСЕЙ									РОССИЙСКАЯ
	ФЕДЕРАЦИЯСЫ	543,2	483,3	487,5	235,5	654,3	311,1	798,7	457,2	ФЕДЕРАЦИЯ
0703	Жас немесе салқындатылған басты пияз, шалот пияз, сарымсақ және басқа пияз тектес дақылдар, тонна	153276,6	11670,6	62557,2	4090,6	47554,9	3408,0	86616,0	6458,5	Лук репчатый, лук-шалот, лук-порей, чеснок и другие луковичные культуры, свежие или охлажденные, тонн
	ТМД елдері	153202,1	11664,6	62461,7	4081,2	47404,9	3401,8	86612,5	6458,3	Страны СНГ
	БЕЛАРУСЬ	1115,0	209,6					33,0	2,3	БЕЛАРУСЬ
	РЕСЕЙ									РОССИЙСКАЯ
	ФЕДЕРАЦИЯСЫ	151893,1	11442,3	62366,7	4078,1	47404,9	3401,8	86547,5	6454,9	ФЕДЕРАЦИЯ
	Басқа елдер	74,5	6,0	95,5	9,4	150,0	6,2	3,5	0,2	Другие страны
	МОНГОЛИЯ	25,0	0,9	5,5	0,7	150,0	6,2	3,5	0,2	МОНГОЛИЯ
0807	Жаңа піскен қауың, қарбыз және папайя, тонна	26881,1	2435,1	26469,0	2430,7	25693,7	2567,4	27370,0	2983,7	Дыни, арбузы и папайя, свежие, тонн
	ТМД елдері	26820,1	2431,2	26469,0	2430,7	25563,1	2549,7	27172,4	2963,7	Страны СНГ
	РЕСЕЙ									РОССИЙСКАЯ
	ФЕДЕРАЦИЯСЫ	26636,1	2419,5	26301,0	2419,7	25563,1	2549,7	27152,4	2962,1	ФЕДЕРАЦИЯ
	Басқа елдер	61,0	3,9			130,6	17,7	197,6	20,0	Другие страны
	ГЕРМАНИЯ					95,0	14,0	189,4	18,7	ГЕРМАНИЯ
1001	Бидай және бидай мен қарабидайдың қоспасы (меслин), тонна	3087150,3	267083,8	4932402,9	449778,5	3046178,9	321070,5	3944430,3	325139,1	Пшеница и смесь пшеницы и ржи (меслин), тонн
	ТМД елдері	2684389,4	231714,9	3791657,8	344427,6	2251855,6	238215,6	1327692,5	102225,6	Страны СНГ
	ӘЗІРБАЙЖАН	217440,3	17857,5	402127,7	37538,4	479026,6	47264,2	443594,2	31438,2	АЗЕРБАЙДЖАН
	БЕЛАРУСЬ	56932,8	5130,5	90928,4	7120,1			41788,7	4525,9	БЕЛАРУСЬ
	ГРУЗИЯ	5030,6	388,2	44539,3	4019,1	13310,2	1410,4	18498,6	1662,5	ГРУЗИЯ
	ҚЫРҒЫЗСТАН	99308,2	7839,6	110148,9	8448,1	82228,4	7620,6	157582,0	10708,0	КЫРГЫЗСТАН
	РЕСЕЙ									РОССИЙСКАЯ
	ФЕДЕРАЦИЯСЫ	2007417,0	173376,2	1977716,3	174297,7	832354,3	91373,7	224246,6	17441,2	ФЕДЕРАЦИЯ
	ТӘЖІКСТАН	280298,9	25673,7	346120,1	33271,5	283928,1	28209,8	243801,6	16959,9	ТАДЖИКИСТАН
	ТҮРКМЕНИСТАН	3108,8	304,2	2559,6	231,6	7305,8	931,4	39869,1	3976,1	ТУРКМЕНИСТАН

1999-2002 жылдардағы негізгі сауда серіктестері бөлінісіндегі жекелеген тауарлар экспорты
Экспорт отдельных товаров в разрезе основных торговых партнеров за 1999-2002 годы

СЭК ТН коды	Тауардың атауы, өлшем бірлігі, жеткізілетін елі	1999		2000		2001		2002		Наименование товара, единицы измерения, страны назначения
		Көлемі	Құны, мың АҚШ доллары	Көлемі	Құны, мың АҚШ доллары	Көлемі	Құны, мың АҚШ доллары	Көлемі	Құны, мың АҚШ доллары	
Код ТН ВЭД		Коли- чество	Стоимость тыс. дол- ларов США	Коли- чество	Стоимость тыс. дол- ларов США	Коли- чество	Стоимость тыс. дол- ларов США	Коли- чество	Стоимость тыс. дол- ларов США	
1002	ӨЗБЕКСТАН	5758,7	531,4	587650,9	59114,1	473539,4	52253,2	129569,1	13288,7	УЗБЕКИСТАН
	УКРАИНА	9094,1	613,6	229866,6	20387,0	80162,8	9152,3	28742,6	2225,1	УКРАИНА
	Басқа елдер	402760,9	35368,9	1140745,1	105350,9	794323,3	82854,9	2616737,8	222913,5	Другие страны
	АУҒАНСТАН	42092,5	3664,4	483441,9	44914,8	102019,1	10868,7	126699,2	11224,1	АФГАНИСТАН
	ЕГИПЕТ					17098,0	1487,5			ЕГИПЕТ
	ИРАК							91347,6	6260,8	ИРАК
	ИРАН	29618,4	3111,0	208895,3	21552,2	397052,2	43673,2	738898,9	77272,0	ИРАН
	ИТАЛИЯ	138224,4	12342,5	144603,0	12782,1	46449,6	4128,8	160916,1	14554,6	ИТАЛИЯ
	ИОРДАНИЯ							277061,3	19898,4	ИОРДАНИЯ
	ЛИВАН	9801,0	755,2	4405,0	308,4			3199,5	335,9	ЛИВАН
	МОНГОЛИЯ	4966,5	608,4	42095,7	4215,2	36706,4	4701,6	22768,5	2629,2	МОНГОЛИЯ
	НИДЕРЛАНДЫ					120,0	30,6			НИДЕРЛАНДЫ
	НОРВЕГИЯ	35406,3	3286,5	28765,6	2333,9	47549,9	4610,2	65991,7	5850,3	НОРВЕГИЯ
	ПОЛЬША	335,0	25,8	2930,8	219,8					ПОЛЬША
	СУДАН							114852,5	8507,4	СУДАН
	ТУНИС							334558,1	22838,0	ТУНИС
	ТҮРКИЯ	26057,2	2219,4	102865,5	8644,4	105330,3	9304,4	209817,6	17611,3	ТУРЦИЯ
	ШВЕЙЦАРИЯ	16026,8	1226,5	275,0	20,6	2287,0	211,8	2564,0	169,2	ШВЕЙЦАРИЯ
	ЭСТОНИЯ	7792,7	614,4	4900,8	367,5			19895,9	1323,2	ЭСТОНИЯ
	Қара бидай, тонна	256,7	16,0	6006,1	516,7	4439,6	426,2	270,0	6,2	Рожь, тонн
	ТМД елдері	256,7	16,0	6006,1	516,7	4439,6	426,2	270,0	6,2	Страны СНГ
	ҚЫРҒЫЗСТАН			128,6	5,7	192,6	6,1	270,0	6,2	КЫРГЫЗСТАН
	РЕСЕЙ									РОССИЙСКАЯ
	ФЕДЕРАЦИЯСЫ	256,7	16,0	215,9	14,4					ФЕДЕРАЦИЯ
	ӨЗБЕКСТАН			5661,6	496,6	4247,0	420,1			УЗБЕКИСТАН
	Арпа, тонна	638257,8	32951,4	608011,0	40062,1	259476,2	19465,6	351798,2	19177,2	Ячмень, тонн
	ТМД елдері	514008,8	26003,9	477659,8	31856,5	104355,5	9095,9	22586,6	1132,4	Страны СНГ
	БЕЛАРУСЬ	57384,8	3358,3	59252,0	3888,1					БЕЛАРУСЬ
	ҚЫРҒЫЗСТАН	72,0	2,3			360,1	20,5	3657,0	187,1	КЫРГЫЗСТАН
	РЕСЕЙ									РОССИЙСКАЯ
	ФЕДЕРАЦИЯСЫ	449956,2	22271,7	410604,5	27441,5	100000,9	8793,4	1757,2	88,8	ФЕДЕРАЦИЯ
	ӨЗБЕКСТАН	1619,3	115,2	2502,6	241,2	966,9	87,0	4592,8	279,6	УЗБЕКИСТАН
	УКРАИНА	2305,3	113,0	1113,6	63,5	1729,3	100,3	7974,3	385,5	УКРАИНА
	Басқа елдер	124249,0	6947,5	130351,2	8205,6	155120,7	10369,7	329211,6	18044,8	Другие страны
	ИРАН	51307,7	3308,8	76255,7	5266,8	110961,4	7786,5	55995,5	3375,5	ИРАН
	ЛАТВИЯ	9171,4	550,2	2972,7	178,3					ЛАТВИЯ
	БАЭ	14217,5	673,7					1997,0	145,8	ОАЭ
	САУД АРАБИЯСЫ	11017,9	541,3	41113,4	2078,7	32397,6	1876,1	243015,3	12815,9	САУДОВСКАЯ АРАВИЯ
	ШВЕЙЦАРИЯ			1567,1	90,3	686,0	39,8			ШВЕЙЦАРИЯ
	ТУНИС							10485,3	801,0	ТУНИС
	ЭСТОНИЯ	34833,4	1655,5			6266,0	309,0	10536,5	580,6	ЭСТОНИЯ
1005	Жүгері, тонна	7276,0	675,7	13260,1	1426,1	12660,5	1462,0	9349,2	1126,6	Кукуруза, тонн
	ТМД елдері	7276,0	675,7	13237,1	1422,2	12660,5	1462,0	9349,2	1126,6	Страны СНГ
	ҚЫРҒЫЗСТАН	3653,0	244,1	4679,6	400,4	8552,4	751,7	2854,7	346,6	КЫРГЫЗСТАН
	РЕСЕЙ									РОССИЙСКАЯ
	ФЕДЕРАЦИЯСЫ	2776,0	384,3	8557,5	1021,8	3746,4	683,4	5415,5	701,2	ФЕДЕРАЦИЯ
	Басқа елдер			23,0	3,9					Другие страны
	ГЕРМАНИЯ			23,0	3,9					ГЕРМАНИЯ
	Күріш, тонна	43089,2	8462,1	6907,1	1425,3	6617,5	872,1	4690,2	693,1	Рис, тонн
	ТМД елдері	42681,2	8332,8	4760,0	938,1	6617,5	872,1	4690,2	693,1	Страны СНГ
	БЕЛАРУСЬ	359,6	91,4							БЕЛАРУСЬ
1006	ҚЫРҒЫЗСТАН	233,0	43,8	167,6	25,3	412,0	126,9	29,0	3,4	КЫРГЫЗСТАН
	РЕСЕЙ									РОССИЙСКАЯ
	ФЕДЕРАЦИЯСЫ	40906,9	7752,9	4325,9	836,2	6066,9	692,8	3660,2	423,1	ФЕДЕРАЦИЯ
	ТӘЖІКСТАН	948,7	400,3	64,5	18,3					ТАДЖИКИСТАН
	ТҮРКМЕНИСТАН	105,0	13,2	138,0	40,0			1000,0	266,2	ТУРКМЕНИСТАН
	УКРАИНА	64,0	12,5	64,0	18,3	46,1	30,9			УКРАИНА
	Басқа елдер	408,0	129,3	2147,1	487,2					Другие страны
	ПОЛЬША			126,0	30,4					ПОЛЬША
	АҚШ			2021,1	456,8					США
	Қарақұмық, тары және субидайық тұқымы, өзге дәнді дақылдар, тонна	16506,2	695,9	3612,6	163,1	1725,3	115,4	319,3	29,0	Гречиха, просо и кана- реечное семя, прочие зерновые, тонн
1008	ТМД елдері	16506,2	695,9	3612,6	163,1	1725,3	115,4	319,3	29,0	Страны СНГ
	БЕЛАРУСЬ			910,7	47,8					БЕЛАРУСЬ
	РЕСЕЙ									РОССИЙСКАЯ
	ФЕДЕРАЦИЯСЫ	15276,1	643,1	2355,4	96,0	828,6	42,1	261,0	21,3	ФЕДЕРАЦИЯ
	ТӘЖІКСТАН	628,5	26,8	342,5	19,1	866,7	62,9			ТАДЖИКИСТАН
	Бидай немесе меслин ұны, тонна	246428,5	37876,9	292382,8	41613,7	171275,6	26464,6	300078,4	33107,1	Мука пшеничная или меслиновая, тонн
	ТМД елдері	234204,3	36144,3	227496,0	32279,1	154423,6	23961,1	207669,0	23253,4	Страны СНГ
	ӨЗІРБАЙЖАН	1296,0	218,4	1127,5	178,6					АЗЕРБАЙДЖАН

1999-2002 жылдардағы негізгі сауда серіктестері бөлінісіндегі жекелеген тауарлар экспорты
Экспорт отдельных товаров в разрезе основных торговых партнеров за 1999-2002 годы

СЭҚ ТН коды	Тауардың атауы, өлшем бірлігі, жеткізілетін елі	1999		2000		2001		2002		Наименование товара, единицы измерения, страны назначения
		Көлемі	Құны, мың АҚШ доллары	Көлемі	Құны, мың АҚШ доллары	Көлемі	Құны, мың АҚШ доллары	Көлемі	Құны, мың АҚШ доллары	
Код ТН ВЭД		Коли- чество	Стоимость тыс. дол- ларов США	Коли- чество	Стоимость тыс. дол- ларов США	Коли- чество	Стоимость тыс. дол- ларов США	Коли- чество	Стоимость тыс. дол- ларов США	
1103	БЕЛАРУСЬ	17,5	8,1	55,5	7,5					БЕЛАРУСЬ
	ГРУЗИЯ			832,0	90,1			128,0	13,4	ГРУЗИЯ
	ҚЫРҒЫЗСТАН	8642,2	1017,8	2145,3	289,7	836,0	110,4	4586,6	569,3	ҚЫРҒЫЗСТАН
	РЕСЕЙ									РОССИЙСКАЯ
	ФЕДЕРАЦИЯСЫ	67477,1	9848,0	82292,4	11150,0	38586,6	5848,8	15151,3	1851,6	ФЕДЕРАЦИЯ
	ТӘЖІКСТАН	66740,4	9500,3	53926,7	7073,9	59969,7	8115,2	121552,1	11949,2	ТАДЖИКИСТАН
	ТҮРІКМЕНСТАН	2070,0	438,1	448,0	72,3	832,0	137,8	11820,1	1782,5	ТУРКМЕНИСТАН
	ӨЗБЕКСТАН	87961,1	15113,6	86133,6	13324,7	52402,3	9401,3	54414,9	7086,1	УЗБЕКИСТАН
	Басқа елдер	12224,2	1732,6	64886,8	9334,6	16852,0	2503,5	92409,4	9853,7	Другие страны
	АУҒАНСТАН	10106,0	1401,0	56613,0	7989,5	12480,6	1774,0	80350,4	8221,3	АФГАНИСТАН
	МОНҒОЛИЯ	787,0	125,5	6059,8	1027,9	3595,4	608,8	11927,0	1616,4	МОНГОЛИЯ
	ТҮРКИЯ					512,0	96,9	64,0	8,0	ТУРЦИЯ
	ШВЕЙЦАРИЯ	320,0	47,0							ШВЕЙЦАРИЯ
	Дөңді дақылдардың жар- масы және түйіршігі, тонна	15421,9	3200,9	10272,1	1346,1	6914,9	1126,1	1627,8	207,5	Крупы и гранулы зерновых, тонн
	ТМД елдері	15421,9	3200,9	10272,1	1346,1	6660,9	1072,0	1561,8	194,0	Страны СНГ
	ӘЗІРБАЙЖАН	55,0	10,1	57,3	13,7					АЗЕРБАЙДЖАН
	БЕЛАРУСЬ	77,0	20,2							БЕЛАРУСЬ
	ҚЫРҒЫЗСТАН	385,5	66,5	311,4	126,3	15,5	2,7	9,4	2,1	ҚЫРҒЫЗСТАН
	РЕСЕЙ									РОССИЙСКАЯ
	ФЕДЕРАЦИЯСЫ	13881,4	2952,1	7537,4	830,9	3153,4	442,1	378,6	41,4	ФЕДЕРАЦИЯ
	ТӘЖІКСТАН	569,0	83,6	1357,0	190,1	1562,0	261,9	973,8	131,0	ТАДЖИКИСТАН
	ТҮРІКМЕНСТАН	10,0	6,7	999,0	184,2	1418,0	280,5			ТУРКМЕНИСТАН
	ӨЗБЕКСТАН	444,0	61,7	10,0	0,9	512,0	84,8	200,0	19,5	УЗБЕКИСТАН
1107	Басқа елдер					254,0	54,1	66,0	13,5	Другие страны
	АУҒАНСТАН							66,0	13,5	АФГАНИСТАН
	АҚШ					192,0	42,9			США
	Уыт, соның ішінде									Солод, в том числе
	куырылғаны да, тонна	7085,6	2142,9	6891,1	2322,3	3175,0	1011,7	2991,8	875,6	обжаренный, тонн
	ТМД елдері	7085,6	2142,9	6891,1	2322,3	3075,0	983,7	2291,8	692,8	Страны СНГ
	ҚЫРҒЫЗСТАН	1250,0	403,7	2000,1	652,4	1200,0	422,4	899,9	309,6	ҚЫРҒЫЗСТАН
	РЕСЕЙ									РОССИЙСКАЯ
	ФЕДЕРАЦИЯСЫ	4450,0	1319,2	4250,0	1444,8	200,0	58,6	100,0	27,0	ФЕДЕРАЦИЯ
	ТӘЖІКСТАН			456,0	149,4	1250,0	366,8	550,0	144,0	ТАДЖИКИСТАН
1404	ӨЗБЕКСТАН	614,0	160,4			425,0	135,9	641,9	184,2	УЗБЕКИСТАН
	Басқа елдер					100,0	28,0	700,0	182,8	Другие страны
	ТҮРКИЯ					100,0	28,0			ТУРЦИЯ
	ШВЕЙЦАРИЯ							650,0	168,0	ШВЕЙЦАРИЯ
	Басқа жерде аты									Сырье растительное
	аталмаған өзге де									прочее, в другом месте
	өсімдік шикізаты, тонна	7589,3	1241,9	9448,9	1539,3	8569,1	1795,6	6669,6	1038,6	не поименованное, тонн
	ТМД елдері	9,7	3,7	17,3	2,0	9,7	4,5	1058,7	247,4	Страны СНГ
	РЕСЕЙ									РОССИЙСКАЯ
	ФЕДЕРАЦИЯСЫ	9,7	3,7	17,3	2,0	9,7	4,5	545,7	109,9	ФЕДЕРАЦИЯ
1602	УКРАИНА							513,0	137,5	УКРАИНА
	Басқа елдер	7579,6	1238,2	9431,6	1537,3	8559,4	1791,1	5610,9	791,2	Другие страны
	ҚЫТАЙ	7579,6	1238,2	9431,6	1537,3	6195,2	1203,7	5381,4	735,2	КИТАЙ
	ЛАТВИЯ					2364,2	587,4	229,5	56,0	ЛАТВИЯ
	Еттен, еттік ішек-қарын									
	немесе қаннан жасалған									
	өнімдер және консервілер,									
	тонна	125,4	154,9	166,9	399,5	25,7	39,1	31,4	30,5	Изделия и консервы из мяса, мясных субпро- дуктов или крови, тонн
	ТМД елдері	125,4	154,9	166,9	399,5	25,7	39,1	31,4	30,5	Страны СНГ
	ҚЫРҒЫЗСТАН			0,1	0,1					ҚЫРҒЫЗСТАН
1604	РЕСЕЙ									РОССИЙСКАЯ
	ФЕДЕРАЦИЯСЫ	125,4	154,9	166,8	399,4	25,7	39,1	31,4	30,5	ФЕДЕРАЦИЯ
	Балықтан жасалған дайын									
	өнімдер және консервілер,									
	бекіре тұқымдастардың									
	және өзге де балықтардың									
	уылдырығы, тонна	187,8	5416,2	297,5	5591,9	514,1	8143,7	153,3	3815,3	Готовые продукты и консервы из рыбы, икра осетровых и прочих рыб, тонн
	ТМД елдері	160,8	174,7	264,0	565,0	359,9	257,2	105,2	85,9	Страны СНГ
	РЕСЕЙ									РОССИЙСКАЯ
	ФЕДЕРАЦИЯСЫ	155,1	166,3	197,0	167,1	359,5	256,7	105,2	85,9	ФЕДЕРАЦИЯ
1701	Басқа елдер	27,0	5241,5	33,5	5026,9	154,2	7886,5	48,1	3729,4	Другие страны
	БАЭ	4,0	128,9							ОАЭ
	АҚШ	13,2	2833,7	23,6	4792,1	33,4	7782,5	14,0	3589,8	США
	ФРАНЦИЯ	1,5	300,0							ФРАНЦИЯ
	ШВЕЙЦАРИЯ	8,3	1978,9	0,9	98,2			0,1	15,5	ШВЕЙЦАРИЯ
	Қамыс немесе қызылша									Сахар тростниковый или
	қанты және қатты күйінде-									свекловичный и хими-
	гі химиялық таза сахароза,									чески чистая сахароза в
	тонна	1843,6	653,0	4859,8	1775,8	2820,9	1112,2	8680,4	2788,8	твердом состоянии, тонн

1999-2002 жылдардағы негізгі сауда серіктестері бөлінісіндегі жекелеген тауарлар экспорты
Экспорт отдельных товаров в разрезе основных торговых партнеров за 1999-2002 годы

СЭҚ ТН коды	Тауардың атауы, өлшем бірлігі, жеткізілетін елі	1999		2000		2001		2002		Наименование товара, единицы измерения, страны назначения
		Көлемі	Құны, мың АҚШ доллары	Көлемі	Құны, мың АҚШ доллары	Көлемі	Құны, мың АҚШ доллары	Көлемі	Құны, мың АҚШ доллары	
Код ТН ВЭД		Коли- чество	Стоимость тыс. дол- ларов США	Коли- чество	Стоимость тыс. дол- ларов США	Коли- чество	Стоимость тыс. дол- ларов США	Коли- чество	Стоимость тыс. дол- ларов США	
одан: 170199100	ТМД елдері	1843,6	653,0	4859,8	1775,7	2820,9	1112,2	8680,4	2788,8	Страны СНГ
	ҚЫРҒЫЗСТАН	1608,4	565,4	4199,8	1501,3	1205,9	426,2	7355,5	2284,5	КЫРҒЫЗСТАН
	РЕСЕЙ									РОССИЙСКАЯ
	ФЕДЕРАЦИЯСЫ	33,2	14,4	512,0	232,6	1615,0	686,0	1324,9	504,3	ФЕДЕРАЦИЯ
	ӨЗБЕКСТАН			12,0	4,5					УЗБЕКИСТАН
	Басқа елдер			0,0	0,1					Другие страны
	Ақ қант, тонна	1810,4	638,6	4791,4	1758,2	2815,9	1108,1	8679,9	2788,5	из него:
	ТМД елдері	1810,4	638,6	4791,4	1758,1	2815,9	1108,1	8679,9	2788,5	Сахар белый, тонн
	ҚЫРҒЫЗСТАН	1608,4	565,4	4199,4	1501,2	1205,9	426,2	7355,0	2284,2	Страны СНГ
	РЕСЕЙ			512,0	232,6	1610,0	681,9	1324,9	504,3	КЫРҒЫЗСТАН
1902	ФЕДЕРАЦИЯСЫ			0,0	0,1					РОССИЙСКАЯ
	Басқа елдер									ФЕДЕРАЦИЯ
	Макарон бұйымдары, тол- тырмаман немесе толтыр- масыз, тонна	816,5	387,8	2506,0	1076,2	4973,1	1919,4	7852,1	2811,5	Другие страны
	ТМД елдері	816,5	387,8	2505,7	1076,0	4973,1	1919,4	7852,1	2811,5	Изделия макаронные,
	ҚЫРҒЫЗСТАН	601,5	292,6	763,8	339,2	745,3	278,8	842,7	324,5	с начинкой или без нее,
	РЕСЕЙ									тонн
	ФЕДЕРАЦИЯСЫ	194,2	89,8	1735,3	729,4	4177,8	1621,5	6847,7	2427,2	Страны СНГ
	Басқа елдер			0,3	0,2					КЫРҒЫЗСТАН
	Құрамындағы спирті									РОССИЙСКАЯ
	80%-дан кем емес денату- раттандырылмаған этил									ФЕДЕРАЦИЯ
2207	спирті, этил спирті және кез келген күштіліктегі өзге де денатураттандырылған спиртті ішімдіктер,									Другие страны
	мың литр	628,0	492,0			439,9	284,7	458,5	293,1	Спирт этиловый недена-
	ТМД елдері	333,8	246,0			439,9	284,7	458,5	293,1	турированный, с содер-
	ҚЫРҒЫЗСТАН	274,0	185,0			362,0	225,3	458,5	293,1	жанием спирта не менее
	РЕСЕЙ	59,8	61,0							80%, спирт этиловый и
	ФЕДЕРАЦИЯСЫ									прочие спиртные напит-
	ТӘЖІКСТАН					77,9	59,4			ки денатурированные,
	Басқа елдер	294,2	246,0							любой крепости,
	ҚЫТАЙ	294,2	246,0							тыс.литров
										Страны СНГ
2208	Күштілігі 80%-дан кем денатураттандырылмаған этил спирті, спиртті күшті шараптар, ликерлер және өзге де алкогольді ішімдік- тер; ішімдіктер дайындау үшін спиртті аралас жартылай дайын өнімдер, таза спирттің мың литрі	18,0	69,7	538,6	1128,9	8,9	55,3	50,3	171,4	КЫРҒЫЗСТАН
	ТМД елдері	1,9	4,7	155,7	468,4	1,2	27,1	28,9	62,7	РОССИЙСКАЯ
	ҚЫРҒЫЗСТАН	0,4	1,1	155,7	468,1	1,2	27,1	28,9	62,4	ФЕДЕРАЦИЯ
	РЕСЕЙ	1,5	3,3					0,0	0,3	ТАДЖИКИСТАН
	ФЕДЕРАЦИЯСЫ	16,1	65,0	382,9	660,5	7,7	28,2	21,4	108,7	Другие страны
	Басқа елдер			0,0	0,8	0,2	1,6	6,1	51,2	ВЕЛИКОБРИТАНИЯ
	ҰЛЫБРИТАНИЯ	13,3	55,0	15,7	53,7	7,5	26,6	15,3	57,5	ГЕРМАНИЯ
	ГЕРМАНИЯ			277,1	346,4					КИТАЙ
	ҚЫТАЙ			43,1	159,3					КИТАЙ
	АҚШ									США
2302	Дәнді немесе бұршақ тек- тес дақылдарды елеу, тарту немесе өңдеудің өз- ге де түрлерінен кейінгі кә- бек, ұнның кебегі және басқа да қалдықтар, түйір- шіктелмеген немесе түйір- шіктелген, тонна	5083,8	67,1	25826,5	641,4	875,3	21,4	2100,3	41,0	Отруби, высежки и
	ТМД елдері	5083,8	67,1	25660,9	626,8	833,3	19,4	1908,7	36,0	другие отходы просеива-
	РЕСЕЙ									ния, помола или прочих
	ФЕДЕРАЦИЯСЫ	5018,8	63,4	25363,9	622,3	833,3	19,4	173,9	2,9	видов обработки зерно-
	ӨЗБЕКСТАН							1504,8	26,7	вых или бобовых куль-
	Басқа елдер			165,6	14,6	42,0	2,0	191,6	5,0	тур, негранулированные
	ҚЫТАЙ			165,6	14,6			124,1	4,0	или гранулированные,
	МОНГОЛИЯ					42,0	2,0			тонн
										Страны СНГ
										РОССИЙСКАЯ
2309	Мал азығы үшін пайдала- нылатын өнімдер, тонна	406,4	102,4	791,9	193,0	288,7	146,0	156,7	157,6	ФЕДЕРАЦИЯ
										УЗБЕКИСТАН
										Другие страны
										КИТАЙ
										МОНГОЛИЯ
										Продукты, используемые
										для корма животных,
										тонн

1999-2002 жылдардағы негізгі сауда серіктестері бөлінісіндегі жекелеген тауарлар экспорты
Экспорт отдельных товаров в разрезе основных торговых партнеров за 1999-2002 годы

СЭҚ ТН коды	Тауардың атауы, өлшем бірлігі, жеткізілетін елі	1999		2000		2001		2002		Наименование товара, единицы измерения, страны назначения
		Көлемі	Құны, мың АҚШ доллары	Көлемі	Құны, мың АҚШ доллары	Көлемі	Құны, мың АҚШ доллары	Көлемі	Құны, мың АҚШ доллары	
Код ТН ВЭД		Коли- чество	Стоимость тыс. дол- ларов США	Коли- чество	Стоимость тыс. дол- ларов США	Коли- чество	Стоимость тыс. дол- ларов США	Коли- чество	Стоимость тыс. дол- ларов США	
2402	ТМД елдері	406,4	102,4	688,9	183,6	206,0	20,8	136,3	30,7	Страны СНГ
	РЕСЕЙ									РОССИЙСКАЯ
	ФЕДЕРАЦИЯСЫ	383,9	100,5	688,9	183,6	206,0	20,8	112,0	22,8	ФЕДЕРАЦИЯ
	Басқа елдер			103,0	9,4	82,7	125,2	20,4	126,9	Другие страны
	ҚЫТАЙ			103,0	9,4	82,0	123,0	3,0	2,0	КИТАЙ
	КОРЕЙ РЕСПУБЛИКАСЫ					0,7	2,2	14,4	111,5	РЕСПУБЛИКА КОРЕЯ
	Сигарлар (шеттері қиылған сигарларды қоса), жіңішке сигарлар және темекіден немесе оның алмастырғы- штарынан жасалған сигар- лар, тонна	501,1	3858,8	853,3	6711,0	1289,7	11374,8	1031,0	9439,0	Сигары (включая сигары с обрезанными концами), сигары тонкие и сигары из табака или его заменителей, тонн
	ТМД елдері	488,3	3772,3	793,1	6246,5	1139,2	10270,9	965,4	8978,2	Страны СНГ
	ӘЗІРБАЙЖАН					114,7	1603,4	240,6	2472,3	АЗЕРБАЙДЖАН
	АРМЕНИЯ			137,6	1139,9	188,4	1619,5	63,8	558,9	АРМЕНИЯ
	ҚЫРҒЫЗСТАН	481,5	3733,1	609,8	4744,2	724,5	6214,5	604,5	5500,2	КЫРГЫЗСТАН
	МОЛДОВА			38,2	346,6	93,9	796,7	23,5	220,5	МОЛДОВА
	РЕСЕЙ									РОССИЙСКАЯ
	ФЕДЕРАЦИЯСЫ			7,5	15,8	17,7	36,3	0,9	4,5	ФЕДЕРАЦИЯ
2505	Басқа елдер	12,8	86,5	60,2	464,5	150,5	1103,9	65,6	460,8	Другие страны
	МОНГОЛИЯ	12,8	85,0	60,2	464,5	150,5	1103,9	46,8	309,1	МОНГОЛИЯ
	Металлы бар құмнан басқа, боялған немесе боялмаған табиғи құмның барлық түрі, тонна	28804,6	166,0	30316,4	110,3	46279,8	242,4	48223,4	506,8	Песок природный всех видов, окрашенный или неокрашенный, кроме металлоносного песка, тонн
	ТМД елдері	28803,8	165,4	30308,3	103,1	46261,0	228,8	48196,9	494,2	Страны СНГ
	ҚЫРҒЫЗСТАН	8781,0	72,6	1885,0	26,8	2850,0	55,0	27786,4	417,7	КЫРГЫЗСТАН
	РЕСЕЙ									РОССИЙСКАЯ
	ФЕДЕРАЦИЯСЫ	19085,8	76,7	25929,3	47,4	32345,0	78,5	17077,7	39,2	ФЕДЕРАЦИЯ
	ӨЗБЕКСТАН	937,0	16,1	2494,0	28,9	11066,0	95,3	3282,0	27,8	УЗБЕКИСТАН
	Басқа елдер	0,8	0,6	8,1	7,2	18,8	13,6	26,5	12,6	Другие страны
	НИДЕРЛАНДТАР	0,8	0,6	8,1	7,2	18,8	13,6	24,3	3,3	НИДЕРЛАНДЫ
2508	Өзге саздар, кепкенінен басқа, кальциленген неме- се кальциленбеген андалу- зит, кианит, силлиманит; муллит, шамотты және династы жерлер, тонна	706257,0	4620,9	1081160,2	7121,2	949200,0	7126,4	871479,7	6047,0	Глины прочие, кроме вспученных, андалузит, кианит, силлиманит, кальцинированные или нет; муллит; земли ша- мотные и динасовые, тонн
	ТМД елдері	706205,0	4589,2	1081102,1	7120,1	947532,2	7099,1	871247,7	6042,7	Страны СНГ
	РЕСЕЙ									РОССИЙСКАЯ
	ФЕДЕРАЦИЯСЫ	706138,5	4587,5	1080899,1	7106,0	947532,2	7099,1	871247,7	6042,7	ФЕДЕРАЦИЯ
	Басқа елдер	52,0	31,7	58,1	1,1	1667,8	27,3	232,0	4,3	Другие страны
	РУАНДА					1153,0	17,8			РУАНДА
	РУМЫНИЯ			58,0	1,0	514,8	9,3	232,0	4,3	РУМЫНИЯ
2510	Табиғи кальций фосфат- тары (фосфориттер), таби- ғи алюминийлі-кальцийлі фосфаттар, және фосфат боры, тонна	897823,5	20299,7	499543,8	9788,4	454338,2	8921,6	414681,2	5615,8	Фосфаты кальция при- родные (фосфориты), фосфаты алюминиево- кальциевые природ- ные, и мел фосфатный, тонн
	ТМД елдері	897823,5	20299,7	499543,8	9788,4	454338,2	8921,6	414681,2	5615,8	Страны СНГ
	РЕСЕЙ									РОССИЙСКАЯ
	ФЕДЕРАЦИЯСЫ	99043,0	3174,4	60227,0	1931,0	14821,0	201,3	17916,0	210,1	ФЕДЕРАЦИЯ
	ТҮРКМЕНИСТАН	48000,0	754,0	42205,0	1022,1	13506,0	220,8			ТУРКМЕНИСТАН
	ӨЗБЕКСТАН	750780,5	16371,3	397111,8	6835,3	426011,2	8499,5	396765,2	5405,7	УЗБЕКИСТАН
2511	Табиғи барий сульфаты (бариттер); барий оксиді- нен басқа табиғи барий карбонаты (витерит), каль- циленген немесе кальци- ленбеген, тонна	28433,8	2067,3	22203,0	2111,5	53693,4	4443,7	45112,8	3110,9	Сульфат бария природ- ный (бариты); карбонат бария природный (вите- рит), кальцинированный или нет, кроме оксида бария, тонн
	ТМД елдері	28433,8	2067,3	22203,0	2111,5	53693,4	4443,7	44512,8	3061,6	Страны СНГ
	ӘЗІРБАЙЖАН					10860,7	403,9	16529,0	737,1	АЗЕРБАЙДЖАН
	РЕСЕЙ									РОССИЙСКАЯ
	ФЕДЕРАЦИЯСЫ	18798,8	1202,1	10476,0	928,6	18011,4	1539,3	18371,0	1402,8	ФЕДЕРАЦИЯ
	ТҮРКМЕНИСТАН	3394,0	407,2	4611,0	542,0	12314,5	1254,6	1675,5	153,2	ТУРКМЕНИСТАН
	ӨЗБЕКСТАН	5432,6	385,7	5683,0	519,5	11310,0	1131,0	7590,3	736,9	УЗБЕКИСТАН
	Басқа елдер							600,0	49,3	Другие страны
	МАВРИТАНИЯ							600,0	49,2	МАВРИТАНИЯ

1999-2002 жылдардағы негізгі сауда серіктестері бөлінісіндегі жекелеген тауарлар экспорты
Экспорт отдельных товаров в разрезе основных торговых партнеров за 1999-2002 годы

СЭҚ ТН коды	Тауардың атауы, өлшем бірлігі, жеткізілетін елі	1999		2000		2001		2002		Наименование товара, единицы измерения, страны назначения
		Көлемі	Құны, мың АҚШ доллары	Көлемі	Құны, мың АҚШ доллары	Көлемі	Құны, мың АҚШ доллары	Көлемі	Құны, мың АҚШ доллары	
Код ТН ВЭД		Коли- чество	Стоимость тыс. дол- ларов США	Коли- чество	Стоимость тыс. дол- ларов США	Коли- чество	Стоимость тыс. дол- ларов США	Коли- чество	Стоимость тыс. дол- ларов США	
2517	Бетон толтырғышы, тас жолдар мен темір жолдар- дың балласты ретінде пай- даланылатын ұсақ жұмыр тас, малтатас, қиыршық тас және уатылған тас; қождан, дросан немесе ұқсас өнеркәсіп қалдықта- рынан макадам; түйіршік- тер, тастың үгінділері және ұнтағы, тонна	268577,4	405,3	34628,5	224,6	87484,6	658,2	53889,7	417,7	Галька, гравий, щебень и дробленный камень, используемые в качест- ве наполнителей бетона, балласта для шоссе- вых дорог или ж/д путей; макадам из шлака, дрос- са или аналогичных промышленных отходов; гранулы, крошка и поро- шок из камня, тонн
	ТМД елдері	268576,6	390,1	34627,1	223,4	86232,6	610,6	53889,2	408,2	Страны СНГ
	ҚЫРҒЫЗСТАН	223702,1	229,7	85,0	1,5	3180,8	64,2	6869,9	151,6	КЫРГЫЗСТАН
	РЕСЕЙ									РОССИЙСКАЯ
	ФЕДЕРАЦИЯСЫ	44874,5	160,4	34542,1	221,9	83051,8	546,4	47017,3	256,2	ФЕДЕРАЦИЯ
	Басқа елдер	0,8	15,2	1,4	1,2	1252,0	47,6	0,5	9,5	Другие страны
	ҚЫТАЙ					1252,0	47,6			КИТАЙ
2523	Дайын немесе клинкер пі- шініндегі портландцемент, алюминий тотығы аралас- қан цемент, қож, супер- сульфатты және ұқсас гидравликалық цементтер, тонна	1025,9	68,7	24872,2	1166,0	47636,4	1531,7	78801,1	1385,4	Портландцемент, цемент глиноземистый, шлако- вый, суперсульфатный и аналогичные гидравли- ческие цементы, гото- вые или в форме
	ТМД елдері	725,9	53,0	310,1	10,7	14454,5	228,9	27129,0	508,2	клинкеров, тонн
	ҚЫРҒЫЗСТАН	159,1	5,2	64,3	2,1	917,5	44,4	1086,0	85,2	Страны СНГ
	РЕСЕЙ									КЫРГЫЗСТАН
	ФЕДЕРАЦИЯСЫ	559,7	42,5	245,8	8,6	13537,0	184,5	20923,0	279,7	РОССИЙСКАЯ
	ТҮРІКМЕНСТАН							5120,0	143,3	ФЕДЕРАЦИЯ
	ӨЗБЕКСТАН	6,1	5,2							ТУРКМЕНИСТАН
	Басқа елдер	300,0	15,7	24562,1	1155,3	33181,9	1302,8	51672,1	877,2	УЗБЕКИСТАН
	ҚЫТАЙ	280,0	15,1	24561,7	1153,5	33181,9	1302,8	51672,0	875,5	Другие страны
2524	Асбест, тонна	107428,1	17602,7	162715,6	17906,5	194452,3	20666,8	186779,6	21106,4	КИТАЙ
	ТМД елдері	70083,1	10824,5	95520,9	9029,4	121568,4	11006,5	118082,0	12304,5	Асбест, тонн
	ӘЗІРБАЙЖАН	640,0	52,1	1301,4	91,4	2473,6	186,0	5134,6	542,4	Страны СНГ
	БЕЛАРУСЬ	258,8	22,0			1588,0	144,9			АЗЕРБАЙДЖАН
	ҚЫРҒЫЗСТАН	16263,1	2467,8	7772,2	775,1	13290,2	1173,3	14196,8	1859,5	БЕЛАРУСЬ
	РЕСЕЙ									КЫРГЫЗСТАН
	ФЕДЕРАЦИЯСЫ	23670,7	3574,9	31655,6	2829,0	32626,0	2742,0	12305,5	1138,9	РОССИЙСКАЯ
	ТӘЖІКСТАН			450,0	51,1			386,3	48,7	ФЕДЕРАЦИЯ
	ТҮРІКМЕНСТАН	4886,3	963,1	978,8	58,8	1988,6	141,3	1335,8	185,9	ТАДЖИКИСТАН
	ӨЗБЕКСТАН	17552,7	2898,6	34844,9	3476,7	19337,9	1790,4	29779,1	3050,8	ТУРКМЕНИСТАН
	УКРАИНА	6744,0	829,7	17425,6	1594,0	50264,1	4828,6	53979,5	5396,6	УЗБЕКИСТАН
	Басқа елдер	37345,0	6778,2	67194,7	8877,1	72883,9	9660,3	68697,6	8801,9	УКРАИНА
	ВЬЕТНАМ	6599,7	1056,0	17742,2	2108,6	5907,8	678,2	4265,3	356,2	Другие страны
	ҮНДИСТАН	10807,1	1845,6	13965,3	1898,1	17552,0	2401,6	22573,4	2903,1	ВЬЕТНАМ
	ИРАН	12382,3	2585,4	12672,8	1741,8	13291,0	1469,8	200,0	17,8	ИНДИЯ
	ИСПАНИЯ	199,0	37,4	756,5	152,6			604,5	93,6	ИРАН
	ҚЫТАЙ	627,5	117,8	4122,4	546,0	6135,9	539,8	7279,1	612,9	ИСПАНИЯ
	ЛАТВИЯ	900,1	133,2	660,1	59,8	525,0	41,8			КИТАЙ
	ПОЛЬША	2571,5	438,9	98,0	10,4	849,5	118,3	7520,6	924,2	ЛАТВИЯ
	ТАИЛАНД					6020,0	1145,4	7644,0	1385,0	ПОЛЬША
	ТУРКИЯ	2165,3	379,7	16773,6	2310,3	20674,2	2889,4	11264,8	1436,3	ТАИЛАНД
2601	Темір кені және концен- траттары, күйдірілген теміртас, тонна	3460641,2	38153,9	6140216,4	59630,9	7342905,7	85534,0	9022373,8	110023,4	ТУРЦИЯ
	ТМД елдері	3074793,1	32128,5	6140216,4	59630,9	7242956,1	84227,5	8552225,6	103693,4	Руды и концентраты железные, включая железный колчедан обоженный, тонн
	РЕСЕЙ									Страны СНГ
	ФЕДЕРАЦИЯСЫ	3068020,1	32040,4	6126233,1	59457,7	7225093,1	84014,3	8530114,0	103411,9	РОССИЙСКАЯ
	Басқа елдер	385848,1	6025,4			99949,6	1306,5	470148,2	6330,0	ФЕДЕРАЦИЯ
	ҚЫТАЙ	385848,1	6025,4			99917,0	1299,0	470148,0	6329,2	Другие страны
2602	Құрамында 20 немесе одан да көп % марганеці бар, марганеці темір кені мен концентратын қоса құрғақ өнімге қайта есеп- тегендегі марганец кені және концентраты, тонна	550194,7	37883,3	519328,4	36322,7	451856,2	34393,4	409116,4	25977,4	КИТАЙ
	ТМД елдері	546973,5	37646,5	503117,3	34880,6	451856,2	34393,4	409116,4	25977,4	Руды и концентраты марганцевые, включая марганцовистые желе- зные руды и концентраты с содержанием марганца 20 или более мас.% в пересчете на сухой продукт, тонн
	РЕСЕЙ									Страны СНГ
	ФЕДЕРАЦИЯСЫ	546973,5	37646,5	502681,4	34835,3	450875,2	34327,5	409051,4	25975,2	РОССИЙСКАЯ

1999-2002 жылдардағы негізгі сауда серіктестері бөлінісіндегі жекелеген тауарлар экспорты
Экспорт отдельных товаров в разрезе основных торговых партнеров за 1999-2002 годы

СЭҚ ТН коды	Тауардың атауы, өлшем бірлігі, жеткізілетін елі	1999		2000		2001		2002		Наименование товара, единицы измерения, страны назначения
		Көлемі	Құны, мың АҚШ доллары	Көлемі	Құны, мың АҚШ доллары	Көлемі	Құны, мың АҚШ доллары	Көлемі	Құны, мың АҚШ доллары	
Код ТН ВЭД		Коли- чество	Стоимость, тыс. дол- ларов США	Коли- чество	Стоимость, тыс. дол- ларов США	Коли- чество	Стоимость, тыс. дол- ларов США	Коли- чество	Стоимость, тыс. дол- ларов США	
2603	УКРАИНА			435,9	45,3	981,0	65,9			УКРАИНА
	Басқа елдер	3221,2	236,8	16211,1	1442,1					Другие страны
	СЛОВАКИЯ	3221,2	236,8	16204,1	1442,0					СЛОВАКИЯ
	Мыс кені және концентраты, тонна	12529,7	2363,8	122283,3	35564,0	164376,0	38552,2	143414,5	39704,4	Руды и концентраты
	ТМД елдері	12529,7	2363,8	119200,2	34540,1	163073,3	38120,7	111045,5	29893,9	медные, тонн
2608	РЕСЕЙ ФЕДЕРАЦИЯСЫ	12529,7	2363,8	101508,1	31181,9	140269,8	33982,8	90561,4	26209,5	Страны СНГ
	ӨЗБЕКСТАН			17692,1	3358,2	22803,5	4137,9	20484,1	3684,4	РОССИЙСКАЯ ФЕДЕРАЦИЯ
	Басқа елдер			3083,1	1023,9	1302,7	431,5	32369,0	9810,5	УЗБЕКИСТАН
	ҚЫТАЙ			2672,8	910,3	1302,7	431,4	32369,0	9810,4	Другие страны
	Мырыш кені және концентраты, тонна	91840,4	18585,5	113293,5	23859,2	237177,0	38637,9	337885,6	47689,0	КИТАЙ
2610	ТМД елдері	86904,8	17806,5	113293,5	23859,2	203998,4	33629,5	262730,3	39143,4	Руды и концентраты
	РЕСЕЙ ФЕДЕРАЦИЯСЫ	17357,4	3404,2	2191,9	321,5	74453,6	11778,1	111966,9	17185,9	цинковые, тонн
	ӨЗБЕКСТАН	69547,4	14402,3	111101,6	23537,7	129544,8	21851,4	150763,4	21957,5	Страны СНГ
	Басқа елдер	4935,6	779,0			33178,6	5008,4	75155,3	8545,6	РОССИЙСКАЯ ФЕДЕРАЦИЯ
	ГРЕЦИЯ					6936,9	857,1			УЗБЕКИСТАН
2701	ҚЫТАЙ					21715,7	3539,9	74746,0	8465,1	Другие страны
	ШВЕЙЦАРИЯ					2084,6	279,6			ГРЕЦИЯ
	Хром кені және концентраты, тонна	517894,8	18723,1	557361,0	21475,0	503514,0	22892,6	483280,1	22704,1	КИТАЙ
	ТМД елдері	507243,8	18347,7	557361,0	21475,0	500560,0	22759,3	474397,1	22191,9	ШВЕЙЦАРИЯ
	РЕСЕЙ ФЕДЕРАЦИЯСЫ	484928,8	17201,4	536706,0	20663,0	482684,0	21868,1	473147,1	22098,1	Руды и концентраты
2702	УКРАИНА	22315,0	1146,3	20655,0	812,0	17876,0	891,2	1250,0	93,8	хромовые, тонн
	Басқа елдер	10651,0	375,4			2954,0	133,3	8883,0	512,2	Страны СНГ
	ҚЫТАЙ							8883,0	512,2	РОССИЙСКАЯ ФЕДЕРАЦИЯ
	ПОЛЬША	8922,0	301,2			2954,0	133,3			УКРАИНА
	Тас көмір, кесекшелер және тас көмірден алын- ған қатты отындардың ұқсас түрлері, тонна	16843279,7	155909,3	25157134,5	164476,5	28514704,9	232230,7	22664101,1	172361,2	Другие страны
2707	ТМД елдері	16838146,7	155877,2	25156900,5	164473,0	27790740,9	221660,2	21353160,1	150002,7	Масла и другие про- дукты высокотемпе- ратурной перегонки каменноугольной смоли; аналогичные продукты, в которых масса ароматических составных частей превышает массу неароматических, тонн
	ҚЫРҒЫЗСТАН	649310,3	13341,2	630694,7	9423,7	717077,3	12360,4	533210,9	9615,4	Страны СНГ
	РЕСЕЙ ФЕДЕРАЦИЯСЫ	16188836,4	142536,0	24526205,8	155049,3	27071593,6	209208,8	20808214,2	140025,8	КЫРГЫЗСТАН
	Басқа елдер	5133,0	32,1	234,0	3,5	723964,0	10570,5	1310941,0	22358,5	РОССИЙСКАЯ ФЕДЕРАЦИЯ
	НИДЕРЛАНДТАР					144586,0	1041,0	25964,0	197,3	Другие страны
2702	ПОЛЬША					47125,0	378,6	290351,0	2312,6	НИДЕРЛАНДЫ
	РУМЫНИЯ					99999,0	5564,0	759554,0	17889,0	ПОЛЬША
	ФИНЛЯНДИЯ					318504,0	2654,4	77472,0	588,7	РУМЫНИЯ
	Кесектендірілген неме- се кесектендірілмеген лигнит (қоңыр көмір), гагаттан басқа, тонна	73253,0	1044,8	31482,9	283,4	262579,5	1507,1	70301,4	480,3	ФИНЛЯНДИЯ
	ТМД елдері	73253,0	1044,8	31482,9	283,4	262579,5	1507,1	70301,4	480,3	Лигнит (бурый уголь), агломерированный или неагломериро- ванный, кроме гагата, тонн
2707	ҚЫРҒЫЗСТАН	70022,0	1002,9	16659,0	165,1	4875,0	40,4	3985,0	41,6	Страны СНГ
	РЕСЕЙ ФЕДЕРАЦИЯСЫ	3231,0	41,9	14823,9	118,3	257704,5	1466,7	66316,4	438,7	КЫРГЫЗСТАН
	Басқа елдер									РОССИЙСКАЯ ФЕДЕРАЦИЯ
	Тас көмір шайырын жоғары температурада қайта айда-удан алы- натын майлар мен бас- қа да өнімдер; құра- мындағы хош иісті бөлі- гінің салмағы хош иі- ссіздерсалмағынан асып түсетін ұқсас өнімдер, тонна	9563,8	976,7	4854,7	1170,3	6436,6	1677,9	8335,9	1622,3	Другие страны
	ТМД елдері	7091,1	649,4	2698,6	610,5	4520,3	1051,9	6055,1	812,2	Масла и другие про- дукты высокотемпе- ратурной перегонки каменноугольной смоли; аналогичные продукты, в которых масса ароматических составных частей превышает массу неароматических, тонн
2707	РЕСЕЙ ФЕДЕРАЦИЯСЫ	6124,0	556,9	2158,6	516,0	4270,3	993,0	5995,1	797,0	Страны СНГ
	Басқа елдер	2472,7	327,3	2156,1	559,8	1916,3	626,0	2280,8	810,1	РОССИЙСКАЯ ФЕДЕРАЦИЯ
	ҚЫТАЙ	2472,5	327,2	2156,1	559,8	1916,3	626,0	2280,8	810,1	Другие страны
										КИТАЙ

1999-2002 жылдардағы негізгі сауда серіктестері бөлінісіндегі жекелеген тауарлар экспорты
Экспорт отдельных товаров в разрезе основных торговых партнеров за 1999-2002 годы

СЭҚ ТН коды	Тауардың атауы, өлшем бірлігі, жеткізілетін елі	1999		2000		2001		2002		Наименование товара, единицы измерения, страны назначения
		Көлемі	Құны, мың АҚШ доллары	Көлемі	Құны, мың АҚШ доллары	Көлемі	Құны, мың АҚШ доллары	Көлемі	Құны, мың АҚШ доллары	
Код ТН ВЭД		Коли- чество	Стоимость, тыс. дол- ларов США	Коли- чество	Стоимость, тыс. дол- ларов США	Коли- чество	Стоимость, тыс. дол- ларов США	Коли- чество	Стоимость, тыс. дол- ларов США	
2708	Тас көмір шайырынан немесе өзге де минерал- дық шайырлардан алынған көмірсутектік шөгінділер және көмір- сутектік шөгінділер кокссы, тонна	51432,5	7290,1	40661,5	5318,2	35418,9	3808,9	38272,0	3962,8	Пек и кокс пековый, полученные из камен- ноугольной смолы или прочих мине- ральных смол тонн
	ТМД елдері	51197,5	7257,2	39800,5	5202,9	34931,4	3756,9	37675,9	3898,8	Страны СНГ
	РЕСЕИ									РОССИЙСКАЯ
	ФЕДЕРАЦИЯСЫ	29050,6	4116,3	13930,0	1867,9	6342,3	719,3	11819,8	1129,6	ФЕДЕРАЦИЯ
	ТӘЖІКСТАН	22086,9	3132,5	25870,5	3335,0	28589,1	3037,6	25856,1	2769,2	ТАДЖИКИСТАН
	Басқа елдер	235,0	32,9	861,0	115,3	487,5	52,0	596,1	64,0	Другие страны
	ВЕНЕСУЭЛА							596,1	64,0	ВЕНЕСУЭЛА
	ТУРКИЯ			861,0	115,3	487,5	52,0			ТУРЦИЯ
2709	Шикі мұнай және би- тумды минералдардан алынған шикі мұнай өнімдері, тонна	25205131,5	2309288,5	27713393,6	4249017,2	32378022,6	4254746,0	39133764,8	5027885,6	Нефть сырая и неф- тепродукты сырые, полученные из битуми- нозных мине- ралов, тонн
	ТМД елдері	7047045,6	361466,6	7918817,8	841406,7	9076976,5	962413,4	8828721,1	657722,7	Страны СНГ
	ӘЗІРБАЙЖАН			2856,3	460,5					АЗЕРБАЙДЖАН
	РЕСЕИ									РОССИЙСКАЯ
	ФЕДЕРАЦИЯСЫ	5385528,0	240228,1	6178033,5	629867,2	5346400,0	514354,7	6349061,1	437886,8	ФЕДЕРАЦИЯ
	УКРАИНА	1661517,6	121238,5	1737928,0	211079,0	3730576,5	448058,7	2475672,6	219447,9	УКРАИНА
	Басқа елдер	18158085,9	1947821,9	19794575,8	3407610,5	23301046,1	3292332,6	30305043,7	4370162,9	Другие страны
	БЕРМУД АРАЛДАРЫ									БЕРМУДСКИЕ
	(БРИТ.)	7716310,8	928054,7	6144154,0	1185798,8	8040423,8	1221211,6	12375695,7	2011297,6	ОСТРОВА (БРИТ.)
	ҰЛЫБРИТАНИЯ	19963,7	2725,6	795916,7	128950,2	1382810,2	185304,3	728916,3	80736,9	ВЕЛИКОБРИТАНИЯ
	ВИРГИН АРАЛДАРЫ									ВИРГИНСКИЕ
	(БРИТ.)	3458995,9	408996,5	5949916,3	1029109,1	3007600,3	440747,8	870312,7	123686,9	ОСТРОВА (БРИТ.)
	ГЕРМАНИЯ	714009,4	79636,1	1131815,7	179148,1	1411110,6	207894,8	719255,3	106419,6	ГЕРМАНИЯ
	ИРЛАНДИЯ	410942,0	40009,0							ИРЛАНДИЯ
	ИТАЛИЯ	654513,9	47291,1	2950016,9	459642,8	4366386,6	547073,1	4636093,4	581016,3	ИТАЛИЯ
	ҚЫТАЙ	447345,6	33435,7	724409,5	106120,8	671521,3	100794,8	634972,9	79086,8	КИТАЙ
	ЛИТВА	671422,0	65009,9	17635,5	1487,6					ЛИТВА
	БАЭ					2132672,5	301026,5	3357659,4	452458,4	ОАЭ
	ПОЛЬША	1151541,5	88487,5	354374,5	51164,1	1100719,7	144041,2	2398063,0	292336,2	ПОЛЬША
	РУМЫНИЯ	8966,3	288,8					719366,7	98898,1	РУМЫНИЯ
	СИНГАПУР			169151,0	29953,4	164524,2	25511,9			СИНГАПУР
	СЛОВАКИЯ	7148,6	658,3	132379,8	24065,9	25222,5	2362,0	43093,0	4787,4	СЛОВАКИЯ
	АҚШ	41646,5	2855,6	163395,3	25266,5	78349,3	7683,7	190987,6	22598,6	США
	ФИНЛЯНДИЯ	324027,3	28778,9	311589,2	36212,5	242648,0	24886,1	242551,9	26797,3	ФИНЛЯНДИЯ
	ШВЕЙЦАРИЯ	2304572,9	203955,4	538484,7	87706,3	467032,4	58825,6	2323496,6	347589,1	ШВЕЙЦАРИЯ
	ЭСТОНИЯ	33288,7	4364,1	7100,2	665,1					ЭСТОНИЯ
одан										из него:
270900100	Табиғи газ конденсаты, тонна	3067400,4	126967,0	4468968,9	458719,7	3954123,7	376124,1	5039314,0	336834,1	Газовый конденсат природный, тонн
	ТМД елдері	3067400,0	126966,8	4077100,0	417146,8	3806100,0	361447,4	4931451,0	325547,7	Страны СНГ
	РЕСЕИ									РОССИЙСКАЯ
	ФЕДЕРАЦИЯСЫ	3067400,0	126966,8	4077100,0	417146,8	3806100,0	361447,4	4931451,0	325547,7	ФЕДЕРАЦИЯ
	Басқа елдер	0,4	0,2	391868,9	41572,9	148023,7	14676,7	107863,0	11286,4	Другие страны
	ГЕРМАНИЯ			69425,6	6728,5					ГЕРМАНИЯ
	АҚШ			11616,0	1074,7	29269,0	2675,1			США
	ФИНЛЯНДИЯ			266780,0	30034,3	118754,7	12001,2	103851,1	10994,5	ФИНЛЯНДИЯ
2710	Мұнайды қайта өңдеу- ден алынатын өнімдер, соның ішінде битуми- нозды минералдардан алынғандары, тонна	911545,4	57793,8	991457,7	100339,5	1466659,3	129920,1	1107089,3	119311,8	Продукты переработ- ки нефти, в т.ч. полу- ченные из битуминоз- ных минералов, тонн
	ТМД елдері	136015,5	15708,4	120405,6	17256,5	462495,7	53365,3	252321,4	43719,7	Страны СНГ
	ҚЫРҒЫЗСТАН	113959,3	13057,9	59244,5	11725,6	132570,3	28152,1	223684,7	39355,3	КЫРГЫЗСТАН
	РЕСЕИ									РОССИЙСКАЯ
	ФЕДЕРАЦИЯСЫ	17350,6	1699,9	47000,8	3182,6	287991,5	18729,3	0,6	3,4	ФЕДЕРАЦИЯ
	ТӘЖІКСТАН	3173,9	669,8	4374,6	1071,2	27867,3	5226,5	26033,2	3965,7	ТАДЖИКИСТАН
	ӨЗБЕКСТАН	1531,5	280,7			1122,2	257,6	2600,6	389,7	УЗБЕКИСТАН
	УКРАИНА	0,2	0,1	9584,1	1255,8	12894,4	982,5			УКРАИНА
	Басқа елдер	775529,9	42085,4	871052,1	83083,0	1004163,6	76554,8	854767,9	75592,1	Другие страны
	АУҒАНИСТАН	8848,6	2242,1	12493,9	2324,5			27859,2	3090,9	АФГАНИСТАН
	ҰЛЫБРИТАНИЯ	12962,9	434,8	49431,5	8440,4	61937,4	4771,8	47528,1	4707,2	ВЕЛИКОБРИТАНИЯ
	ВЕНГРИЯ	4990,9	137,2	7,4	2,2					ВЕНГРИЯ
	ВИРГИН АРАЛДАРЫ									ВИРГИНСКИЕ
	(БРИТ.)			81,3	22,5	2490,9	399,3	642,0	148,9	ОСТРОВА (БРИТ.)

1999-2002 жылдардағы негізгі сауда серіктестері бөлінісіндегі жекелеген тауарлар экспорты
Экспорт отдельных товаров в разрезе основных торговых партнеров за 1999-2002 годы

СЭҚ ТН коды	Тауардың атауы, өлшем бірлігі, жеткізілетін елі	1999		2000		2001		2002		Наименование товара, единицы измерения, страны назначения
		Көлемі	Құны, мың АҚШ доллары	Көлемі	Құны, мың АҚШ доллары	Көлемі	Құны, мың АҚШ доллары	Көлемі	Құны, мың АҚШ доллары	
Код ТН ВЭД		Коли- чество	Стоимость тыс. дол- ларов США	Коли- чество	Стоимость тыс. дол- ларов США	Коли- чество	Стоимость тыс. дол- ларов США	Коли- чество	Стоимость тыс. дол- ларов США	
	ГЕРМАНИЯ	4821,6	348,0	0,0	0,7	48762,0	5251,3	260,8	58,1	ГЕРМАНИЯ
	ГРЕЦИЯ	43383,3	1025,4			9943,2	1439,0			ГРЕЦИЯ
	ИРАН			28321,1	2111,1			50240,5	3438,6	ИРАН
	ИРЛАНДИЯ	527,4	58,3							ИРЛАНДИЯ
	ИТАЛИЯ	494061,1	25921,6	732850,6	66052,2	803206,2	57255,2	612093,1	51195,8	ИТАЛИЯ
	ҚЫТАЙ					4226,6	380,4	17493,9	2580,8	КИТАЙ
	ЛАТВИЯ			7312,3	844,2			5988,2	327,6	ЛАТВИЯ
	ЛИТВА	82204,4	5232,8	20459,5	1375,0					ЛИТВА
	МОНГОЛИЯ			58,6	16,2	4597,5	959,2	3655,0	731,4	МОНГОЛИЯ
	ПОЛЬША			2057,3	273,2					ПОЛЬША
	ТҮРКИЯ			1471,1	106,8			36220,7	3639,8	ТУРЦИЯ
	ФИНЛЯНДИЯ	7705,9	161,1	3951,4	817,5	42873,0	3306,2	36539,3	3615,8	ФИНЛЯНДИЯ
	ШВЕЙЦАРИЯ			11794,0	613,5	90,5	17,7	14974,2	1749,5	ШВЕЙЦАРИЯ
	ЭСТОНИЯ	958,7	101,6							ЭСТОНИЯ
одан:										из них:
271000270,	Автомобиль бензині,									Бензин автомобильный,
	тонна	48621,2	10045,5	95320,3	16281,8	97326,8	20426,8	128728,0	18126,7	тонн
271000290,	ТМД елдері	39782,6	7804,4	59182,7	9983,8	93272,4	19601,9	102209,7	15073,1	Страны СНГ
271000320,	ҚЫРҒЫЗСТАН	36256,1	6968,2	34998,8	7279,4	66028,6	14151,5	84049,5	12485,2	КЫРГЫЗСТАН
271000340,	РЕСЕЙ									РОССИЙСКАЯ
	ФЕДЕРАЦИЯСЫ			19824,6	1649,6	2021,4	246,0			ФЕДЕРАЦИЯ
271000360	ТӘЖІКСТАН	1995,0	555,5	4359,3	1054,8	24236,1	4977,6	16831,8	2364,0	ТАДЖИКИСТАН
	ӨЗБЕКСТАН	1531,5	280,7			986,3	226,8	1328,4	223,9	УЗБЕКИСТАН
	Басқа елдер	8838,6	2241,1	36137,6	6298,0	4054,4	824,9	26518,3	3053,6	Другие страны
	АУҒАНСТАН	8838,6	2240,6	12493,9	2324,5			23682,1	2506,7	АФГАНИСТАН
	ИТАЛИЯ			23643,7	3973,5					ИТАЛИЯ
	МОНГОЛИЯ					3963,9	807,2	2836,2	546,9	МОНГОЛИЯ
271000610,	Дизельді отың, тонна	222805,9	18290,6	126836,2	21902,2	333450,6	37431,2	216451,3	23926,0	Дизельное топливо, тонн
271000650,	ТМД елдері	50782,4	4453,0	28617,5	4306,4	189137,8	19001,4	49327,4	7389,5	Страны СНГ
271000690	ҚЫРҒЫЗСТАН	41060,9	3645,1	19655,4	3087,1	30155,7	7028,4	43444,6	6623,1	КЫРГЫЗСТАН
	РЕСЕЙ									РОССИЙСКАЯ
	ФЕДЕРАЦИЯСЫ	8620,2	717,7	172,1	41,3	158688,0	11922,8			ФЕДЕРАЦИЯ
	ТӘЖІКСТАН	1101,3	90,2			180,1	30,6	4610,6	601,6	ТАДЖИКИСТАН
	ӨЗБЕКСТАН					114,0	19,6	1272,2	164,8	УЗБЕКИСТАН
	УКРАИНА			8590,0	1158,0					УКРАИНА
	Басқа елдер	172023,5	13837,6	98218,7	17595,8	144312,8	18429,8	167123,9	16536,5	Другие страны
	ҰЛЫБРИТАНИЯ			44318,7	8062,7	9866,6	1366,5	47528,1	4707,2	ВЕЛИКОБРИТАНИЯ
	ВИРГИН АРАЛДАРЫ (БРИТ.)			80,7	21,9	1275,0	311,8	640,0	146,6	ВИРГИНСКИЕ ОСТРОВА (БРИТ.)
	ГЕРМАНИЯ	2538,9	181,8			25638,8	3689,6			ГЕРМАНИЯ
	ГРЕЦИЯ	9954,0	557,4			9943,2	1439,0			ГРЕЦИЯ
	ИРЛАНДИЯ	527,4	58,3							ИРЛАНДИЯ
	ИТАЛИЯ	120728,7	10525,1	49745,7	8668,7	66378,0	8671,7	55444,3	4755,3	ИТАЛИЯ
	ҚЫТАЙ							15656,3	2157,9	КИТАЙ
	ЛИТВА	25002,4	1709,6							ЛИТВА
	ФИНЛЯНДИЯ	6483,9	123,2	3938,2	813,7	27921,2	2139,4	36539,3	3615,8	ФИНЛЯНДИЯ
271000710,	Жағатын мазут, тонна	624238,5	27626,7	760494,5	60004,5	1009113,8	65368,8	668086,4	56152,7	Мазут топочный, тонн
271000720,	ТМД елдері	33315,8	1850,8	26049,2	1148,1	154087,3	8278,0	8441,1	517,4	Страны СНГ
271000740,	ҚЫРҒЫЗСТАН	32673,1	1798,3	55,1	2,2	11220,6	694,7	8440,9	515,6	КЫРГЫЗСТАН
271000760,	РЕСЕЙ									РОССИЙСКАЯ
	ФЕДЕРАЦИЯСЫ	642,7	52,5	25000,0	1048,1	126581,8	6404,2	0,2	1,8	ФЕДЕРАЦИЯ
271000770,	УКРАИНА			994,1	97,8	12894,4	982,5			УКРАИНА
271000780	Басқа елдер	590922,7	25775,9	734445,3	58856,4	855026,5	57090,8	659645,3	55635,3	Другие страны
	ҰЛЫБРИТАНИЯ	12962,9	434,8	5000,0	342,6	52070,8	3405,3			ВЕЛИКОБРИТАНИЯ
	ВЕНГРИЯ	4990,9	137,2							ВЕНГРИЯ
	ГЕРМАНИЯ					23010,0	1530,2			ГЕРМАНИЯ
	ГРЕЦИЯ	33429,3	468,0							ГРЕЦИЯ
	ИРАН			28224,9	2091,4			49964,0	3382,6	ИРАН
	ИТАЛИЯ	373332,4	15396,5	659461,2	53410,0	736828,2	48583,5	556648,8	46440,5	ИТАЛИЯ
	ҚЫТАЙ					4226,6	380,4	1837,6	422,9	КИТАЙ
	ЛИТВА	56976,0	3501,6	20459,5	1375,0					ЛИТВА
	НИДЕРЛАНДЫ	21612,0	580,8							НИДЕРЛАНДЫ
	ФИНЛЯНДИЯ					14951,8	1166,8			ФИНЛЯНДИЯ
	ШВЕЙЦАРИЯ			11794,0	613,5			14974,2	1749,5	ШВЕЙЦАРИЯ
271121000	Газға айналған күйдегі та- биғи газ, мың шаршы.м	4251722,0	24982,0	5213699,0	37461,4	5538459,6	79075,3	10437338,6	215304,0	Газ природный в газо- образном состоянии, тыс.куб.м
	ТМД елдері	4251722,0	24982,0	5213699,0	37461,4	5538459,4	79075,1	10101362,6	204888,1	Страны СНГ
	ӘЗІРБАЙЖАН					733880,4	8397,0	1910843,2	47948,5	АЗЕРБАЙДЖАН
	АРМЕНИЯ	475531,0	6803,0	248133,0	2492,8	20000,0	246,0	50592,6	1260,6	АРМЕНИЯ
	ГРУЗИЯ	127391,0	1760,8	271672,0	2728,2	10000,0	123,0	73075,8	1840,9	ГРУЗИЯ
	РЕСЕЙ									РОССИЙСКАЯ
	ФЕДЕРАЦИЯСЫ	3648800,0	16418,2	4662600,0	31927,5	4774579,0	70309,1	7167132,0	125346,6	ФЕДЕРАЦИЯ

1999-2002 жылдардағы негізгі сауда серіктестері бөлінісіндегі жекелеген тауарлар экспорты
Экспорт отдельных товаров в разрезе основных торговых партнеров за 1999-2002 годы

СЭҚ ТН коды	Тауардың атауы, өлшем бірлігі, жеткізілетін елі	1999		2000		2001		2002		Наименование товара, единицы измерения, страны назначения
		Көлемі	Құны, мың АҚШ доллары	Көлемі	Құны, мың АҚШ доллары	Көлемі	Құны, мың АҚШ доллары	Көлемі	Құны, мың АҚШ доллары	
Код ТН ВЭД		Коли- чество	Стоимость тыс. дол- ларов США	Коли- чество	Стоимость тыс. дол- ларов США	Коли- чество	Стоимость тыс. дол- ларов США	Коли- чество	Стоимость тыс. дол- ларов США	
2713	УКРАИНА			31294,0	312,9			803000,0	24893,0	УКРАИНА
	Басқа елдер					0,2	0,2	335976,0	10415,9	Другие страны
	СЛОВАКИЯ							292999,0	9083,0	СЛОВАКИЯ
	Мұнайды қайта өңдеуден алынған мұнай коксы мен битумы және басқа да қалдықтар, соның ішінде битуинозды минералдар- дан алынғандары, тонна	50921,5	2894,3	77841,4	5888,8	92677,9	5630,9	69052,0	3842,8	Кокс и битум нефтяные и другие остатки от пере- работки нефти, в т.ч. по- лученной из битуминоз- ных минералов, тонн
	ТМД елдері	40820,0	2144,8	64401,3	4770,4	89090,4	5400,1	64553,6	3597,0	Страны СНГ
	РЕСЕЙ									РОССИЙСКАЯ
	ФЕДЕРАЦИЯСЫ	19516,8	869,2	21695,3	975,4	52412,5	2925,6	25871,6	1073,5	ФЕДЕРАЦИЯ
	ТӘЖІКСТАН	20387,2	1149,5	42701,0	3793,9	36068,4	2385,5	34914,2	1961,5	ТАДЖИКИСТАН
	Басқа елдер	10101,5	749,5	13440,1	1118,4	3587,5	230,8	4498,4	245,8	Другие страны
	ИРАН	9904,5	728,5					4498,4	245,8	ИРАН
2804	БАЭ			13377,6	1113,3	2956,7	186,7			ОАЭ
	Сутегі, оқшау газдар және өзге де бейметалдар, тонна	9886,4	10395,8	12762,3	11673,2	19549,0	16711,3	31432,3	29062,0	Водород, газы инертные и прочие неметаллы, тонн
	ТМД елдері	1943,1	2792,3	2204,5	3199,7	996,7	1310,4	6422,5	6560,4	Страны СНГ
	РЕСЕЙ									РОССИЙСКАЯ
	ФЕДЕРАЦИЯСЫ	1788,8	2733,2	2130,3	3172,5	897,5	1142,9	6327,2	6195,0	ФЕДЕРАЦИЯ
	ӨЗБЕКСТАН	43,0	12,5							УЗБЕКИСТАН
	УКРАИНА					37,9	143,9	47,5	345,9	УКРАИНА
	Басқа елдер	7943,3	7603,5	10557,8	8473,5	18552,3	15400,9	25009,8	22501,6	Другие страны
	ВЕНГРИЯ	2682,5	2569,5	97,3	73,9			794,8	695,8	ВЕНГРИЯ
	ГЕРМАНИЯ	4533,8	4436,4	7521,6	6061,6	5925,2	4751,8	6031,5	5663,4	ГЕРМАНИЯ
2807	НИДЕРЛАНДЫ	2,0	16,6	3,0	26,9	10,4	92,9	4,5	53,4	НИДЕРЛАНДЫ
	ПОЛЬША	725,0	580,0	2929,8	2309,5	12011,0	9540,9	13405,4	11645,7	ПОЛЬША
	ЧЕХИЯ					397,5	318,5	4675,6	4081,8	ЧЕХИЯ
	Күкірт қышқылы; олеум, тонна	59845,0	840,2	37371,8	188,7	23997,9	148,7	22907,8	167,8	Серная кислота; олеум, тонн
	ТМД елдері	59845,0	840,2	37371,8	188,7	23997,8	148,6	22907,8	167,8	Страны СНГ
	ҚЫРҒЫЗСТАН	3149,1	84,6	2112,3	27,8	3024,6	55,1	5605,4	90,2	КЫРҒЫЗСТАН
	РЕСЕЙ									РОССИЙСКАЯ
	ФЕДЕРАЦИЯСЫ	56695,9	755,6	35259,5	160,9	20973,2	93,4	17302,4	77,6	ФЕДЕРАЦИЯ
	Басқа елдер					0,1	0,1			Другие страны
	Фосфор оксиді (V); фос- фор қышқылы, полифос- фор қышқылдары, тонна P2O5	5776,3	2651,7	4783,7	1841,3	1776,8	917,4	2286,5	1162,7	Оксид фосфора (V); фос- форная кислота, поли- фосфорные кислоты, тонн P2O5
2809	ТМД елдері	5776,3	2651,7	4721,7	1814,5	1776,8	917,4	2286,5	1162,7	Страны СНГ
	РЕСЕЙ									РОССИЙСКАЯ
	ФЕДЕРАЦИЯСЫ	5664,3	2572,2	4359,6	1691,2	1298,6	650,2	1691,8	842,7	ФЕДЕРАЦИЯ
	УКРАИНА			110,1	37,5	386,6	210,0	454,3	234,5	УКРАИНА
	Басқа елдер			62,0	26,8					Другие страны
	Мырыш оксиді; мырыш пероксиді, тонна	4224,3	4247,1	3863,8	3921,1	3805,9	2838,1	7316,9	3733,3	Оксид цинка; пероксид цинка, тонн
	ТМД елдері	4219,3	4232,2	3863,8	3921,1	3805,9	2838,1	3109,2	1575,5	Страны СНГ
	РЕСЕЙ									РОССИЙСКАЯ
	ФЕДЕРАЦИЯСЫ	4179,3	4185,6	3863,8	3921,1	3805,9	2838,1	3109,2	1575,5	ФЕДЕРАЦИЯ
	Басқа елдер	5,0	14,9					4207,7	2157,8	Другие страны
2817	КИПР							4207,7	2157,8	КИПР
	Алюминий оксиді (жасан- ды корундты қоса); алю- миний гидроксиді, тонна	1162095,9	135270,9	1205574,1	161045,2	1194256,2	179853,2	1371101,2	172955,1	Оксид алюминия (включая искусственный корунд); гидроксид алюминия, тонн
	ТМД елдері	1162095,9	135270,9	1205574,1	161045,2	1129965,3	169875,7	1069256,8	134901,1	Страны СНГ
	РЕСЕЙ									РОССИЙСКАЯ
	ФЕДЕРАЦИЯСЫ	1162095,9	135270,9	1205574,1	161045,2	1079670,4	161026,0	1048597,5	132023,1	ФЕДЕРАЦИЯ
	ТӘЖІКСТАН					50294,9	8849,7	20639,3	2863,6	ТАДЖИКИСТАН
	Басқа елдер					64290,9	9977,5	301844,4	38054,0	Другие страны
	БАГАМ АРАЛДАРЫ							235400,8	29343,8	БАГАМСКИЕ О-ВА
	ҚЫТАЙ					64290,9	9977,5	66443,6	8710,2	КИТАЙ
	Хромның оксиді және гидроксиді, тонна	26989,9	18720,8	32629,5	14627,1	30206,7	15372,7	23719,5	12533,9	Оксиды и гидроксиды хрома, тонн
2819	ТМД елдері	2703,5	3185,0	2560,6	2696,8	2455,6	2461,3	2231,9	2123,2	Страны СНГ
	РЕСЕЙ									РОССИЙСКАЯ
	ФЕДЕРАЦИЯСЫ	2695,2	3182,4	2560,3	2696,4	2393,7	2445,4	2231,7	2122,9	ФЕДЕРАЦИЯ
	Басқа елдер	24286,4	15535,8	30068,9	11930,3	27751,1	12911,4	21487,6	10410,7	Другие страны
	АВСТРАЛИЯ	200,0	156,6							АВСТРАЛИЯ
	БЕЛЬГИЯ	1646,0	1137,6	3460,0	1535,4	3333,0	1674,5	1940,1	943,1	БЕЛЬГИЯ

1999-2002 жылдардағы негізгі сауда серіктестері бөлінісіндегі жекелеген тауарлар экспорты
Экспорт отдельных товаров в разрезе основных торговых партнеров за 1999-2002 годы

СЭҚ ТН коды	Тауардың атауы, өлшем бірлігі, жеткізілетін елі	1999		2000		2001		2002		Наименование товара, единицы измерения, страны назначения
		Көлемі	Құны, мың АҚШ доллары	Көлемі	Құны, мың АҚШ доллары	Көлемі	Құны, мың АҚШ доллары	Көлемі	Құны, мың АҚШ доллары	
Код ТН ВЭД		Коли- чество	Стоимость тыс. дол- ларов США	Коли- чество	Стоимость тыс. дол- ларов США	Коли- чество	Стоимость тыс. дол- ларов США	Коли- чество	Стоимость тыс. дол- ларов США	
2824	ҰЛЫБРИТАНИЯ	4215,1	2735,7	4956,0	2004,9	5575,0	2647,6	4037,0	1889,4	ВЕЛИКОБРИТАНИЯ
	ГЕРМАНИЯ	1443,9	899,3	1703,9	618,6	1448,2	707,3	1650,9	941,9	ГЕРМАНИЯ
	КОРЕЙ РЕСПУБЛИКАСЫ	71,6	53,2	72,0	34,5	2,0	2,4	10,8	4,9	РЕСПУБЛИКА КОРЕЯ
	АҚШ	5840,5	3749,1	7571,0	2539,3	7983,6	3230,7	7036,4	3054,1	США
	ФИНЛЯНДИЯ	700,0	443,5	250,0	81,7	150,0	65,4	140,0	60,8	ФИНЛЯНДИЯ
	ЧЕХИЯ	4924,4	3073,4	4347,8	1731,0	3145,7	1482,5	865,9	400,5	ЧЕХИЯ
	ЭСТОНИЯ	4835,0	2972,2	6930,0	3026,4	4181,6	2069,1	4055,0	1991,3	ЭСТОНИЯ
	ЖАПОНИЯ	324,0	255,1	540,2	242,4	1556,0	761,8	1100,0	538,5	ЯПОНИЯ
	Қорғасын оксиді; қорғасын жосасы (қызыл және қызылт сары), тонна	4356,6	4626,3	5585,8	5148,6	4227,0	3205,9	4428,7	2885,1	Оксиды свинца; сурик свинцовый (красный и оранжевый), тонн
	ТМД елдері	4356,6	4626,3	5585,8	5148,6	4227,0	3205,9	4428,7	2885,1	Страны СНГ
2833	БЕЛАРУСЬ	279,0	405,4	175,0	185,3	364,0	286,2	194,0	128,4	БЕЛАРУСЬ
	РЕСЕЙ									РОССИЙСКАЯ
	ФЕДЕРАЦИЯСЫ	3997,6	4184,7	5261,3	4841,5	3860,0	2912,1	4195,0	2736,8	ФЕДЕРАЦИЯ
	ӨЗБЕКСТАН	30,0	30,9	52,0	42,9			39,7	19,9	УЗБЕКИСТАН
	УКРАИНА			95,0	75,3					УКРАИНА
	Сульфаттар; ашудастар; пероксосульфаттар (персульфаттар), тонна	41217,2	6276,0	58400,1	7577,2	59068,9	7107,5	49007,8	6088,0	Сульфаты; квасцы; пероксосульфаты (персульфаты), тонн
	ТМД елдері	28469,2	3385,5	44000,0	5497,0	46154,7	5026,0	34903,1	3842,8	Страны СНГ
	ҚЫРҒЫЗСТАН	68,0	9,1	31,8	16,1	123,3	37,9	375,0	191,5	КЫРГЫЗСТАН
	РЕСЕЙ									РОССИЙСКАЯ
	ФЕДЕРАЦИЯСЫ	26278,2	3034,2	42522,7	5306,8	41078,3	4394,6	21468,7	2375,3	ФЕДЕРАЦИЯ
2835	ТҮРІКМЕНСТАН					4169,3	437,0	11370,7	1058,5	ТУРКМЕНИСТАН
	ӨЗБЕКСТАН	1741,6	170,6	1343,1	161,5	594,5	93,2	1508,7	179,6	УЗБЕКИСТАН
	УКРАИНА	303,0	127,5	62,4	2,6	50,9	2,3			УКРАИНА
	Басқа елдер	12748,0	2890,5	14400,1	2080,2	12914,2	2081,5	14104,7	2245,2	Другие страны
	ЕГИПЕТ	740,0	183,8	900,0	126,8	960,0	149,3	840,0	131,6	ЕГИПЕТ
	ИСПАНИЯ	40,0	11,9	180,0	26,0					ИСПАНИЯ
	ИТАЛИЯ	580,0	125,2	620,0	90,6			480,0	79,0	ИТАЛИЯ
	ҚЫТАЙ	1726,0	367,3	3060,0	450,3	3766,0	623,0	3718,1	600,3	КИТАЙ
	МАРОККО	400,0	87,7	540,0	79,9					МАРОККО
	ЖАҢА ЗЕЛАНДИЯ	2142,0	477,8	2163,0	302,0	2223,0	343,5	1650,0	252,1	НОВАЯ ЗЕЛАНДИЯ
2841	КОРЕЙ РЕСПУБЛИКАСЫ	1945,0	494,4	1207,0	182,4	1822,0	307,9	2053,0	342,3	РЕСПУБЛИКА КОРЕЯ
	ЧЕХИЯ	1185,0	278,9	1120,0	173,1	835,0	136,0	513,0	87,2	ЧЕХИЯ
	ЭСТОНИЯ	1567,0	310,8	2219,1	305,9	2404,5	373,4	2484,0	379,0	ЭСТОНИЯ
	Фосфинаттар (гипофос- фиттер), фосфонаттар (фосфиттер), фосфаттар и полифосфаттар, тонна	14789,4	7645,3	16070,2	7412,8	48290,2	19892,4	47518,3	18832,5	Фосфинаты (гипофос- фиты), фосфонаты (фосфиты), фосфаты и полифосфаты, тонн
	ТМД елдері	14725,4	7638,3	16070,2	7412,8	39313,7	16181,2	32301,4	12991,9	Страны СНГ
	БЕЛАРУСЬ	880,6	89,2			177,5	84,3			БЕЛАРУСЬ
	РЕСЕЙ									РОССИЙСКАЯ
	ФЕДЕРАЦИЯСЫ	12396,5	6802,5	15006,1	6918,9	36925,3	15223,8	31492,9	12689,5	ФЕДЕРАЦИЯ
	ТҮРІКМЕНСТАН	155,0	102,5							ТУРКМЕНИСТАН
	ӨЗБЕКСТАН	38,3	23,6	19,8	8,5	999,7	364,9			УЗБЕКИСТАН
2841	УКРАИНА	1254,0	620,3	877,3	402,9	1031,2	429,9	514,9	183,0	УКРАИНА
	Басқа елдер	64,0	7,0			8976,5	3711,2	15216,9	5840,6	Другие страны
	ВЕНГРИЯ					499,2	180,9			ВЕНГРИЯ
	ИРАН					98,5	39,4	59,3	23,3	ИРАН
	ЛАТВИЯ					56,1	25,8			ЛАТВИЯ
	ЛИТВА	64,0	7,0					60,0	25,6	ЛИТВА
	АҚШ							499,7	187,9	США
	ТҮРКИЯ					4121,8	1586,8	14500,2	5562,2	ТУРЦИЯ
	ЮГОСЛАВИЯ					4200,9	1878,3	97,7	38,8	ЮГОСЛАВИЯ
	Оксометалдық немесе пероксометалдық қыш- қылдардың тұздары, тонн	30175,8	14652,7	38057,2	19589,6	25013,7	17606,3	21721,6	9340,1	Соли оксометаллических или пероксометалличес- ких кислот, тонн
2841	ТМД елдері	714,3	613,9	1705,7	1388,3	1510,6	1286,8	637,1	397,0	Страны СНГ
	РЕСЕЙ									РОССИЙСКАЯ
	ФЕДЕРАЦИЯСЫ	645,1	546,5	1574,0	1259,7	1295,3	861,7	617,0	381,6	ФЕДЕРАЦИЯ
	ӨЗБЕКСТАН	69,2	67,4	121,7	121,0	143,3	392,8	10,0	7,4	УЗБЕКИСТАН
	Басқа елдер	29461,5	14038,8	36351,5	18201,3	23503,1	16319,5	21084,5	8943,1	Другие страны
	БЕЛЬГИЯ	887,8	361,2	520,0	162,3	219,9	71,5	187,8	63,3	БЕЛЬГИЯ
	ҰЛЫБРИТАНИЯ	200,8	452,0	400,0	125,6	421,0	131,7	200,0	68,1	ВЕЛИКОБРИТАНИЯ
	ВЕНГРИЯ	250,0	103,0							ВЕНГРИЯ
	ГЕРМАНИЯ	4642,1	3675,2	3803,7	2073,6	4212,9	3886,4	4813,7	1972,5	ГЕРМАНИЯ
	ЕГИПЕТ	240,0	97,7	180,0	56,3	300,0	94,7	120,0	43,6	ЕГИПЕТ
2841	ИРАН	144,0	52,9	120,0	38,5	90,0	30,1			ИРАН
	ИСПАНИЯ	1060,0	411,2	300,0	93,7					ИСПАНИЯ
	ИТАЛИЯ	8520,0	3231,7	11160,0	3457,6	7820,0	2460,9	4600,0	1436,7	ИТАЛИЯ

1999-2002 жылдардағы негізгі сауда серіктестері бөлінісіндегі жекелеген тауарлар экспорты
Экспорт отдельных товаров в разрезе основных торговых партнеров за 1999-2002 годы

СЭҚ ТН коды	Тауардың атауы, өлшем бірлігі, жеткізілетін елі	1999		2000		2001		2002		Наименование товара, единицы измерения, страны назначения
		Көлемі	Құны, мың АҚШ доллары	Көлемі	Құны, мың АҚШ доллары	Көлемі	Құны, мың АҚШ доллары	Көлемі	Құны, мың АҚШ доллары	
Код ТН ВЭД		Коли- чество	Стоимость тыс. дол- ларов США	Коли- чество	Стоимость тыс. дол- ларов США	Коли- чество	Стоимость тыс. дол- ларов США	Коли- чество	Стоимость тыс. дол- ларов США	
2849	ҚЫТАЙ	7028,0	2542,6	8340,0	2710,9	2054,0	682,5	2602,7	877,2	КИТАЙ
	НИДЕРЛАНДЫ	0,7	314,1	1,4	705,2	4,7	3359,3	1,1	840,2	НИДЕРЛАНДЫ
	ЖАҢА ЗЕЛАНДИЯ	60,0	20,1	280,0	85,6	140,0	42,6	120,0	38,6	НОВАЯ ЗЕЛАНДИЯ
	ПАКИСТАН	837,8	325,0	2178,9	666,5	180,0	54,7			ПАКИСТАН
	КОРЕЙ РЕСПУБЛИКАСЫ	2643,0	1005,3	1994,0	624,7	2578,0	829,0	2680,0	879,0	РЕСПУБЛИКА КОРЕЯ
	АҚШ	0,2	96,9	66,9	3764,4	62,6	1551,8	20,1	85,2	США
	ТАИЛАНД	1140,0	448,6	2280,0	706,6	780,0	241,7	1560,0	487,5	ТАИЛАНД
	ТАЙВАНЬ									ТАЙВАНЬ
	(ҚЫТАЙ ПРОВИНЦИЯСЫ)			1760,0	537,7	3100,0	946,1	3120,0	965,6	(ПРОВИНЦИЯ КИТАЯ)
	ФИЛИППИНЫ			238,0	76,5	200,0	64,6			ФИЛИППИНЫ
	ЧЕХИЯ	1260,0	473,5	1860,0	595,8	1106,0	357,6	800,0	261,3	ЧЕХИЯ
	Карбидтер, химиялық құрамы анықталған неме- се анықталмаған, тонна	9992,1	2382,2	9781,6	1403,0	22831,2	4455,0	24740,0	4355,6	Карбиды, определенного или неопределенного хи- мического состава, тонн
	ТМД елдері	9767,3	2346,5	9781,6	1403,0	21848,5	4364,7	24555,5	4331,6	Страны СНГ
	БЕЛАРУСЬ	307,5	120,7			123,3	25,9	61,5	12,9	БЕЛАРУСЬ
2901	ҚЫРҒЫЗСТАН	427,1	121,2	248,5	42,2	799,8	198,6	615,0	152,7	КЫРГЫЗСТАН
	РЕСЕЙ									РОССИЙСКАЯ
	ФЕДЕРАЦИЯСЫ	4896,2	1136,0	4684,1	569,8	12760,1	2234,0	15375,8	2202,4	ФЕДЕРАЦИЯ
	ТҮРІКМЕНСТАН	1126,7	289,4	246,5	54,5					ТУРКМЕНИСТАН
	ӨЗБЕКСТАН	2427,7	528,0	2576,8	441,1	4921,5	1214,8	5305,4	1313,5	УЗБЕКИСТАН
	УКРАИНА	421,2	101,3	1600,9	261,5	2939,9	607,2	2951,8	590,2	УКРАИНА
	Басқа елдер	224,8	35,7			982,7	90,3	184,5	24,0	Другие страны
	ЛИТВА	184,8	29,5			184,8	24,0	184,5	24,0	ЛИТВА
	СЛОВАКИЯ					797,9	66,3			СЛОВАКИЯ
	Бейтұйықты көмірсутектер, тонна	97020,8	4277,3	125644,6	9350,9	2,0	15,0			Углеводороды ацикли- ческие, тонн
	ТМД елдері	76195,9	2531,5	91984,9	6692,5	2,0	15,0			Страны СНГ
	ӘЗЕРБАЙДЖАН	24851,4	1097,6	23994,3	1654,5					АЗЕРБАЙДЖАН
	БЕЛАРУСЬ	34281,6	872,5	32805,4	1904,0					БЕЛАРУСЬ
	ГРУЗИЯ	2678,7	106,8	10346,9	731,8					ГРУЗИЯ
2915-2918	ҚЫРҒЫЗСТАН	1223,1	89,5							КЫРГЫЗСТАН
	РЕСЕЙ									РОССИЙСКАЯ
	ФЕДЕРАЦИЯСЫ	8560,9	209,9	1493,3	101,8	2,0	15,0			ФЕДЕРАЦИЯ
	УКРАИНА	4600,2	155,2	21356,9	2155,4					УКРАИНА
	Басқа елдер	20824,9	1745,8	33659,7	2658,4					Другие страны
	ВЕНГРИЯ	17647,2	1614,3	20430,8	1632,7					ВЕНГРИЯ
	ЛИТВА	1431,8	57,5	11607,9	900,2					ЛИТВА
	ПОЛЬША			1456,9	107,8					ПОЛЬША
	Карбол қышқылдары және олардың ангидридтері, галогенангидридтер, пероксидтер и перокси- қышқылдар және олардың галогенделген, сульфирлен- ген, нитриленген немесе нитрозоланған туындылар, тонна	73,2	44,8	83,1	52,7	40,2	4,7	21,0	15,9	Карбоновые кислоты и их ангидриды, галоген- ангидриды, пероксиды и пероксикислоты и их га- логенированные, суль- фированные, нитриро- ванные или нитрозиро- ванные производные, тонн
	ТМД елдері	73,2	44,8	83,1	52,7	40,2	4,7	21,0	15,9	Страны СНГ
	РЕСЕЙ									РОССИЙСКАЯ
	ФЕДЕРАЦИЯСЫ	72,0	42,2	79,1	46,9	38,0	0,7			ФЕДЕРАЦИЯ
	ӨЗБЕКСТАН	0,2	1,5			0,1	0,0	20,0	14,5	УЗБЕКИСТАН
2941, 3003, 3004	Емдеу және алдын-алу мақсатындағы дәрі- дәрмектер, тонна	51,6	518,9	72,5	1852,1	333,0	1704,1	207,2	1004,5	Медикаменты для тера- певтических целей, тонн
	ТМД елдері	40,2	388,4	67,4	886,8	332,6	1606,1	203,8	895,7	Страны СНГ
	ҚЫРҒЫЗСТАН	17,3	83,1	16,4	192,9	11,9	50,4	34,4	301,4	КЫРГЫЗСТАН
	РЕСЕЙ									РОССИЙСКАЯ
	ФЕДЕРАЦИЯСЫ	6,2	149,9	39,1	598,5	267,0	1041,5	129,5	307,4	ФЕДЕРАЦИЯ
	ТҮРІКМЕНСТАН			0,2	13,1			6,3	14,1	ТУРКМЕНИСТАН
	ӨЗБЕКСТАН	10,3	44,6	10,8	77,5	52,4	490,6	31,9	255,4	УЗБЕКИСТАН
	УКРАИНА	2,3	25,3			0,4	13,0			УКРАИНА
	Басқа елдер	11,4	130,5	5,1	965,3	0,4	98,0	3,4	108,8	Другие страны
	БОЛГАРИЯ	6,2	44,2	0,9	398,3	0,3	89,3	2,1	83,4	БОЛГАРИЯ
	ЛИТВА	0,2	8,1	0,6	41,8					ЛИТВА
	АҚШ	0,2	0,1	2,3	300,8					США
	ЧЕХИЯ	0,0	24,0	0,2	180,4			0,4	10,2	ЧЕХИЯ
3102-3105	Минералдық және химия- лық тыңайтқыштар, тонна	39523,3	5856,2	11332,2	1329,4	39308,5	4374,5	124185,2	13722,6	Удобрения минеральные и химические, тонн
	ТМД елдері	222,0	31,8	2972,4	270,8	28265,5	3112,2	51861,0	4234,5	Страны СНГ
	ҚЫРҒЫЗСТАН			826,8	68,5	356,3	33,3	1836,1	145,3	КЫРГЫЗСТАН

1999-2002 жылдардағы негізгі сауда серіктестері бөлінісіндегі жекелеген тауарлар экспорты
Экспорт отдельных товаров в разрезе основных торговых партнеров за 1999-2002 годы

СЭҚ ТН коды	Тауардың атауы, өлшем бірлігі, жеткізілетін елі	1999		2000		2001		2002		Наименование товара, единицы измерения, страны назначения
		Көлемі	Құны, мың АҚШ доллары	Көлемі	Құны, мың АҚШ доллары	Көлемі	Құны, мың АҚШ доллары	Көлемі	Құны, мың АҚШ доллары	
Код ТН ВЭД		Коли- чество	Стоимость тыс. дол- ларов США	Коли- чество	Стоимость тыс. дол- ларов США	Коли- чество	Стоимость тыс. дол- ларов США	Коли- чество	Стоимость тыс. дол- ларов США	
3501	РЕСЕЙ									РОССИЙСКАЯ
	ФЕДЕРАЦИЯСЫ	132,0	6,4	10,9	1,4	5060,3	558,8	3550,2	237,7	ФЕДЕРАЦИЯ
	ТАҢЖИКАСТАН	90,0	25,4	2134,7	200,9	14042,9	1111,1	36429,7	2462,3	ТАДЖИКИСТАН
	ӨЗБЕКСТАН							192,0	22,7	УЗБЕКИСТАН
	УКРАИНА					8806,0	1409,0	9808,0	1351,6	УКРАИНА
	Басқа елдер	39301,3	5824,4	8359,8	1058,6	11043,0	1262,3	72324,2	9488,1	Другие страны
	АУҒАНСТАН	445,8	5,0					128,0	8,2	АФГАНИСТАН
	ҚЫТАЙ	38855,5	5819,4	8359,7	1058,5	9954,0	1234,3	66509,0	8883,5	КИТАЙ
	РУМЫНИЯ					128,0	16,3	2884,0	407,8	РУМЫНИЯ
	ТУРКИЯ					961,0	11,7			ТУРЦИЯ
3808	Казеин, казеинаттар және туындылар; казеин									Казеин, казеинаты и производные; клеи
	желімдері, тонна	90,7	166,4	174,0	374,6	116,0	200,1	81,6	139,8	казеиновые, тонн
	ТМД елдері	35,0	33,3	24,9	30,9	18,0	6,1	30,9	20,3	Страны СНГ
	РЕСЕЙ									РОССИЙСКАЯ
	ФЕДЕРАЦИЯСЫ	35,0	33,3	24,9	30,9	5,0	3,7	11,4	15,6	ФЕДЕРАЦИЯ
	Басқа елдер	55,7	133,1	149,1	343,7	98,0	194,0	50,7	119,5	Другие страны
	ПОЛЬША			40,0	53,7	78,0	132,5	40,0	84,0	ПОЛЬША
	АҚШ	55,7	133,1	109,1	290,0	20,0	61,5	10,7	35,5	США
	Инсектицидтер, роденти- цидтер, фунгицидтер, гер- бицидтер, өсімдіктердің өнуіне қарсы және өсуін реттейтін заттар,									Инсектициды, роденти- циды, фунгициды, герби- циды, средства против прорастания и регулиро- вания роста растений,
	тонна	174,6	551,1	59,2	2328,9	89,7	847,3	52,6	354,1	тонн
3811	ТМД елдері	163,9	499,7	54,1	648,1	88,4	483,3	52,6	354,1	Страны СНГ
	АРМЕНИЯ	65,6	46,4	29,0	14,2	61,2	69,5			АРМЕНИЯ
	БЕЛАРУСЬ	8,0	193,0							БЕЛАРУСЬ
	ҚЫРҒЫЗСТАН	4,0	16,2	1,0	3,0	15,0	44,5	17,6	115,0	КЫРГЫЗСТАН
	РЕСЕЙ									РОССИЙСКАЯ
	ФЕДЕРАЦИЯСЫ	32,3	128,5	19,4	490,9			29,5	197,8	ФЕДЕРАЦИЯ
	ӨЗБЕКСТАН	0,1	10,0					0,0	0,1	УЗБЕКИСТАН
	Басқа елдер	10,7	51,4	5,1	1680,8	1,3	364,0			Другие страны
	ФРАНЦИЯ	10,7	51,3	5,1	1680,6	1,3	364,0			ФРАНЦИЯ
	Антидетонаторлар, анти- оксиданттар, тотығу және шайырқұру тежегіштері, ққойылтқыштар, жемірілу- ға қарсы заттар, тұнбалар,									Антидетонаторы, анти- оксиданты, ингибиторы окисления и смолообра- зования, загустители, антикоррозийные сред- ства, присадки, тонн
3816	тонна	275,9	543,6	262,9	219,7	71,9	56,7	152,0	152,6	Страны СНГ
	ТМД елдері	275,0	541,7	262,9	219,3	71,9	56,6	152,0	152,6	РОССИЙСКАЯ
	РЕСЕЙ									ФЕДЕРАЦИЯ
	ФЕДЕРАЦИЯСЫ	138,6	304,6	23,0	10,6	11,7	3,2	31,9	47,2	УЗБЕКИСТАН
	ӨЗБЕКСТАН	125,3	160,6	238,2	207,4	59,0	51,4	120,1	105,4	Другие страны
	Басқа елдер	0,9	1,9	0,0	0,4	0,0	0,1			Цементы огнеупорные, растворы строительные, бетоны и аналогичные
	Отқа берік цемент, құры- лыс ерітінділері, бетон және соған ұқсас құрам- дар, тонна	188,2	31,0	210,2	88,3	130,4	102,5	366,1	210,5	составы, тонн
	ТМД елдері	168,2	30,6	210,2	88,3	130,4	102,5	366,1	210,5	Страны СНГ
	РЕСЕЙ									РОССИЙСКАЯ
	ФЕДЕРАЦИЯСЫ	168,2	30,6	210,2	88,3	118,4	92,2	279,1	146,1	ФЕДЕРАЦИЯ
3824	Басқа елдер	20,0	0,4							Другие страны
	Құю пішіндері немесе стер- женьдер өндірісінде пайда- ланылатын дайын байла- ныстырғыш заттар; басқа жерде аталмаған химия- лық өнімдер мен препарат- тар; химия саласының қалдық өнімдері, тонна	358,5	275,1	399,6	367,5	188,3	179,8	1123,3	283,8	Вещества связующие го- товые, используемые в производстве литейных форм или стержней; про- дукты и препараты хими- ческие, в другом месте не поименованные; про- дукты остаточные хими- ческой отрасли, тонн
	ТМД елдері	358,4	275,0	399,3	366,4	187,3	170,2	175,1	198,3	Страны СНГ
	ҚЫРҒЫЗСТАН	61,4	33,8	113,7	54,5	62,0	31,8	121,1	24,2	КЫРГЫЗСТАН
	РЕСЕЙ									РОССИЙСКАЯ
	ФЕДЕРАЦИЯСЫ	241,9	183,9	90,8	180,8	60,7	107,2	47,8	142,3	ФЕДЕРАЦИЯ
	ТҮРКМЕНИСТАН			2,7	70,0	0,6	5,1	4,6	7,0	ТУРКМЕНИСТАН
	ӨЗБЕКСТАН	55,0	57,2			0,2	4,0			УЗБЕКИСТАН
	Басқа елдер	0,1	0,1	0,3	1,1	1,0	9,6	948,2	85,5	Другие страны
	ҚЫТАЙ							948,2	85,5	КИТАЙ
3901-3914	Пластмассаның бастапқы пішіндері, тонна	4325,3	2414,7	389,1	405,5	597,5	487,3	10045,8	4089,9	Первичные формы пластмасс, тонн

1999-2002 жылдардағы негізгі сауда серіктестері бөлінісіндегі жекелеген тауарлар экспорты
Экспорт отдельных товаров в разрезе основных торговых партнеров за 1999-2002 годы

СЭҚ ТН коды	Тауардың атауы, өлшем бірлігі, жеткізілетін елі	1999		2000		2001		2002		Наименование товара, единицы измерения, страны назначения
		Көлемі	Құны, мың АҚШ доллары	Көлемі	Құны, мың АҚШ доллары	Көлемі	Құны, мың АҚШ доллары	Көлемі	Құны, мың АҚШ доллары	
Код ТН ВЭД		Коли- чество	Стоимость тыс. дол- ларов США	Коли- чество	Стоимость тыс. дол- ларов США	Коли- чество	Стоимость тыс. дол- ларов США	Коли- чество	Стоимость тыс. дол- ларов США	
одан: 3903	ТМД елдері	4325,3	2414,7	384,9	401,7	580,0	462,9	7389,5	3767,5	Страны СНГ
	ӘЗІРБАЙЖАН							7,0	3,6	АЗЕРБАЙДЖАН
	ҚЫРҒЫЗСТАН	83,5	75,7	8,2	10,4	140,9	137,2	755,5	724,6	КЫРГЫЗСТАН
	РЕСЕЙ									РОССИЙСКАЯ
	ФЕДЕРАЦИЯСЫ	4112,4	2135,6	292,7	346,3	434,1	298,3	6627,0	3039,3	ФЕДЕРАЦИЯ
	ТҮРІКМЕНСТАН	10,0	14,2			5,0	27,4			ТУРКМЕНИСТАН
	ӨЗБЕКСТАН	103,9	58,9	84,0	45,0					УЗБЕКИСТАН
	УКРАИНА	15,5	130,3							УКРАИНА
	Басқа елдер			4,2	3,8	17,5	24,4	2656,3	322,4	Другие страны
	БЕЛЬГИЯ							240,0	26,2	БЕЛЬГИЯ
4011	ГЕРМАНИЯ					3,0	20,1			ГЕРМАНИЯ
	ИРАН			4,2	3,6	14,5	4,1	11,3	3,6	ИРАН
	ТҮРКИЯ							2340,0	276,2	ТУРЦИЯ
	из него:									из него:
	Стирол полимерлері									Полимеры стирола в
	бастапқы пішінде, тонна	3941,9	1996,0	58,9	17,1	262,2	141,4	8248,4	2222,0	первичных формах, тонн
	ТМД елдері	3941,9	1996,0	58,9	17,1	262,2	141,4	5608,4	1913,0	Страны СНГ
	РЕСЕЙ									РОССИЙСКАЯ
	ФЕДЕРАЦИЯСЫ	3941,9	1996,0	55,9	13,7	259,1	136,9	5600,1	1908,6	ФЕДЕРАЦИЯ
	Басқа елдер							2640,0	309,0	Другие страны
4101-4103	БЕЛЬГИЯ							240,0	26,2	БЕЛЬГИЯ
	ТҮРКИЯ							2340,0	276,2	ТУРЦИЯ
	Пневматикалық жаңа									Шины пневматические
	резина шиналар, дана	51342,0	2171,5	17189,0	536,8	5323,0	140,1	53,0	26,8	резиновые новые, штука
	ТМД елдері	42444,0	1893,4	7150,0	264,6	2293,0	68,5	53,0	26,8	Страны СНГ
	ҚЫРҒЫЗСТАН	624,0	30,0	201,0	12,0	508,0	10,3			КЫРГЫЗСТАН
	РЕСЕЙ									РОССИЙСКАЯ
	ФЕДЕРАЦИЯСЫ	6088,0	148,0	1710,0	63,9	514,0	28,6	29,0	1,6	ФЕДЕРАЦИЯ
	ТӘЖІКСТАН	179,0	5,9			100,0	9,6	24,0	25,2	ТАДЖИКИСТАН
	ТҮРІКМЕНСТАН	26984,0	1309,2	123,0	32,6	500,0	19,0			ТУРКМЕНИСТАН
4907	ӨЗБЕКСТАН	4210,0	294,7	1811,0	151,5					УЗБЕКИСТАН
	Басқа елдер	8898,0	278,1	10039,0	272,2	3030,0	71,6			Другие страны
	ҚЫТАЙ					2982,0	61,1			КИТАЙ
	Жүні бар немесе жүні									Шкуры с шерстяным или
	жоқ терілер, кесінділер,									без шерстяного покрова,
	тонна	58134,9	24737,2	51209,2	22678,3	34029,8	16132,3	36166,6	16370,9	спилок и неспилок, тонн
	ТМД елдері	4036,8	1043,9	7502,6	2732,3	12782,6	4195,4	9680,1	2412,4	Страны СНГ
	ҚЫРҒЫЗСТАН			4137,7	1775,8	11204,7	3542,5	9550,7	2284,8	КЫРГЫЗСТАН
	РЕСЕЙ									РОССИЙСКАЯ
	ФЕДЕРАЦИЯСЫ	4036,8	1043,9	3294,3	929,4	1563,9	645,7	109,9	117,8	ФЕДЕРАЦИЯ
4907	Басқа елдер	54098,1	23693,3	43706,6	19946,0	21247,2	11936,9	26486,5	13958,5	Другие страны
	АУҒАНСТАН	424,5	457,1	166,5	49,0	437,0	167,9	552,0	206,2	АФГАНИСТАН
	ГЕРМАНИЯ	230,4	174,7	1395,7	1103,1	1014,1	1002,6	970,9	744,8	ГЕРМАНИЯ
	ГРЕЦИЯ	90,6	69,6	1,0	1,9					ГРЕЦИЯ
	ИТАЛИЯ	1864,6	1321,6	7726,6	6268,5	6237,0	4954,6	8524,2	5461,4	ИТАЛИЯ
	ҚЫТАЙ	49321,6	20725,7	14159,4	4607,3	7964,6	3400,0	3340,6	1647,7	КИТАЙ
	ЛИТВА	64,0	19,5	35,8	19,5					ЛИТВА
	МОНҒОЛИЯ			11972,3	4279,2					МОНГОЛИЯ
	НИДЕРЛАНДЫ	38,5	12,2			168,0	142,4			НИДЕРЛАНДЫ
	ПӘКІСТАН	154,4	85,2	703,5	278,5			137,7	32,3	ПАКИСТАН
4907	ТҮРКИЯ	1150,0	389,4	6228,3	2379,1	5145,6	2051,1	12776,6	5760,5	ТУРЦИЯ
	ЧЕХИЯ	18,0	4,5	303,5	238,1	140,0	107,4	60,0	48,0	ЧЕХИЯ
	ЭСТОНИЯ	256,0	114,9					36,5	27,4	ЭСТОНИЯ
	Сөндірілмеген почта мар- калары; елтаңбалы қағаз- дар; банкноттар; чек кітап- шалары; акциялар; обли- гациялар және бағалы қағаздардың соған ұқсас түрлері, тонна									Почтовые марки негаше- ные; бумага гербовая; банкноты; чековые книж- ки; акции; облигации и аналогичные виды ценных бумаг, тонн
	ТМД елдері	2,1	5969,3	1,6	369,8	2,0	110,7	2,9	155,9	Страны СНГ
	ҚЫРҒЫЗСТАН	0,6	35,5	0,9	157,9	0,7	41,8	1,1	74,6	КЫРГЫЗСТАН
	МОЛДОВА	0,1	1,9	0,1	5,4	0,0	5,5	0,2	4,0	МОЛДОВА
	РЕСЕЙ	0,5	32,5	0,6	26,7	0,2	19,9	0,1	24,9	РОССИЙСКАЯ
	ФЕДЕРАЦИЯСЫ	0,0	0,8	0,2	124,6	0,5	15,0	0,8	41,9	ФЕДЕРАЦИЯ
	Басқа елдер	1,5	5933,8	0,7	211,9	1,3	68,9	1,8	81,3	Другие страны
4907	ҰЛЫБРИТАНИЯ	1,0	576,7	0,0	2,0	0,4	23,2	0,8	4,1	ВЕЛИКОБРИТАНИЯ
	ГЕРМАНИЯ			0,0	2,7	0,0	2,8	0,0	7,7	ГЕРМАНИЯ
	ҚЫТАЙ			0,1	98,2					КИТАЙ
	НИДЕРЛАНДЫ			0,2	6,5	0,7	22,5	0,8	27,1	НИДЕРЛАНДЫ
	КОРЕЙ РЕСПУБЛИКАСЫ			0,1	84,9	0,2	12,9	0,2	14,0	РЕСПУБЛИКА КОРЕЯ
	АҚШ	0,5	5351,7	0,3	13,8	0,0	1,1	0,0	0,6	США

1999-2002 жылдардағы негізгі сауда серіктестері бөлінісіндегі жекелеген тауарлар экспорты
Экспорт отдельных товаров в разрезе основных торговых партнеров за 1999-2002 годы

СЭҚ ТН коды	Тауардың атауы, өлшем бірлігі, жеткізілетін елі	1999		2000		2001		2002		Наименование товара, единицы измерения, страны назначения
		Көлемі	Құны, мың АҚШ доллары	Көлемі	Құны, мың АҚШ доллары	Көлемі	Құны, мың АҚШ доллары	Көлемі	Құны, мың АҚШ доллары	
Код ТН ВЭД		Коли- чество	Стоимость тыс. дол- ларов США	Коли- чество	Стоимость тыс. дол- ларов США	Коли- чество	Стоимость тыс. дол- ларов США	Коли- чество	Стоимость тыс. дол- ларов США	
5101, 5102, 5105	ШВЕЙЦАРИЯ			0,0	2,0	0,0	6,4	0,0	27,4	ШВЕЙЦАРИЯ
	Жұн, тонна	17235,5	7288,0	10625,6	4603,1	9234,3	4960,3	7654,2	4676,4	Шерсть, тонн
	ТМД елдері	11071,8	4385,4	8658,9	3735,5	7960,4	4189,1	5192,2	2800,4	Страны СНГ
	БЕЛАРУСЬ	193,1	133,6	111,6	37,0	13,8	2,7	284,7	1014,1	БЕЛАРУСЬ
	ҚЫРҒЫЗСТАН	19,3	15,0	30,0	82,8	95,7	144,8	11,1	30,0	КЫРҒЫЗСТАН
	РЕСЕЙ									РОССИЙСКАЯ
5201, 5203	ФЕДЕРАЦИЯСЫ	10803,1	4098,7	8507,3	3614,1	7830,9	4036,8	4787,1	1720,5	ФЕДЕРАЦИЯ
	ӨЗБЕКСТАН	49,4	137,5					109,3	35,8	УЗБЕКИСТАН
	Басқа елдер	6163,7	2902,6	1966,7	867,6	1273,9	771,2	2462,0	1876,0	Другие страны
	БЕЛЬГИЯ							79,9	24,2	БЕЛЬГИЯ
	ҚЫТАЙ	6078,1	2859,1	1804,6	783,5	1273,9	771,2	2382,1	1851,8	КИТАЙ
	Мақта талшығы, тонна	58317,2	46370,4	90207,4	85265,4	96444,8	83307,0	138011,8	105317,2	Волокно хлопковое, тонн
	ТМД елдері	1403,3	1391,8	5133,6	4290,3	42751,8	37815,3	55821,9	41245,3	Страны СНГ
	БЕЛАРУСЬ			105,6	110,1	969,1	866,0	2368,7	1756,3	БЕЛАРУСЬ
	РЕСЕЙ									РОССИЙСКАЯ
	ФЕДЕРАЦИЯСЫ	1403,3	1391,8	4930,8	4106,5	40462,7	35648,1	53198,0	39288,7	ФЕДЕРАЦИЯ
	Басқа елдер	56913,9	44978,6	85073,8	80975,1	53693,0	45491,7	82189,9	64071,9	Другие страны
	АВСТРИЯ	1162,3	992,7			416,6	360,3			АВСТРИЯ
5208-5212	БАНГЛАДЕШ	3131,6	2747,6	2688,5	2839,3	3568,1	3110,9	1733,9	1169,9	БАНГЛАДЕШ
	БЕЛЬГИЯ	9440,3	7285,9	4752,0	4755,5					БЕЛЬГИЯ
	БОЛГАРИЯ					359,0	243,5	252,6	183,5	БОЛГАРИЯ
	ҰЛЫБРИТАНИЯ	10415,1	8811,1	5181,3	4746,1					ВЕЛИКОБРИТАНИЯ
	ИРАН					818,2	728,3	2495,8	1709,6	ИРАН
	ЛАТВИЯ	24403,4	18444,1	66334,3	62372,0	45680,4	38598,3	73893,2	58040,8	ЛАТВИЯ
	ЛИТВА	1045,5	793,6	955,5	947,4	51,3	35,9	618,9	484,3	ЛИТВА
	ПОЛЬША	931,2	752,6	197,1	131,1					ПОЛЬША
	РУМЫНИЯ	317,1	237,8			102,5	78,1	822,4	518,2	РУМЫНИЯ
	СЛОВАКИЯ			399,9	523,8	1860,9	1530,0	485,0	461,1	СЛОВАКИЯ
	АҚШ	1112,0	889,6							США
	ЧЕХИЯ	2153,8	1851,6	2847,5	2753,1	309,6	306,3	1364,7	1081,0	ЧЕХИЯ
5512-5516	ШВЕЙЦАРИЯ	2454,6	1857,6	1068,8	1177,9					ШВЕЙЦАРИЯ
	Мақта маталары, тонна	764,4	1776,8	447,6	1060,2	554,8	1084,2	1320,4	2213,7	Ткани хлопчатобумаж- ные, тонн
	ТМД елдері	154,5	295,2	193,8	543,8	102,0	273,3	54,9	209,5	Страны СНГ
	БЕЛАРУСЬ			6,2	25,9					БЕЛАРУСЬ
	РЕСЕЙ									РОССИЙСКАЯ
	ФЕДЕРАЦИЯСЫ	128,2	256,7	129,5	359,5	14,3	57,4	5,8	75,0	ФЕДЕРАЦИЯ
	УКРАИНА	4,5	19,9	58,1	158,4	77,5	206,1	49,1	134,5	УКРАИНА
	Басқа елдер	609,9	1481,6	253,8	516,4	452,8	810,9	1265,5	2004,2	Другие страны
	ИСПАНИЯ	69,6	167,8			185,2	345,5	172,8	301,0	ИСПАНИЯ
	ИТАЛИЯ	277,6	580,8	205,1	389,2	248,6	435,4	621,3	948,0	ИТАЛИЯ
	КАНАДА	42,3	129,5	31,2	93,8					КАНАДА
	ЛИТВА							242,8	395,0	ЛИТВА
КОРЕЙ РЕСПУБЛИКАСЫ	193,2	547,3							РЕСПУБЛИКА КОРЕЯ	
ЭСТОНИЯ					19,0	30,0	209,7	330,5	ЭСТОНИЯ	
61-62	Жасанды және синтетика- лық штапель талшықтардан тоқылған маталар, тонна	7,4	14,2	27,0	125,0	37,2	209,0	103,7	168,5	Ткани из искусственных и синтетических шта- пельных волокоң, тонн
	ТМД елдері	2,6	9,0	18,6	111,1	34,5	183,5	85,5	141,3	Страны СНГ
	РЕСЕЙ									РОССИЙСКАЯ
	ФЕДЕРАЦИЯСЫ	2,6	9,0	10,1	41,1	34,5	183,5	82,1	133,9	ФЕДЕРАЦИЯ
	УКРАИНА			8,5	70,0					УКРАИНА
	Басқа елдер	4,8	5,2	8,4	13,9	2,7	25,5	18,2	27,2	Другие страны
6401-6405	ГЕРМАНИЯ			2,4	11,2					ГЕРМАНИЯ
	АҚШ					1,7	23,9	18,2	27,2	США
	ТҮРКИЯ	4,8	5,2	6,0	2,7	1,0	1,6			ТУРЦИЯ
	Киімдер және киімге көректі тоқыма және трикотаж заттар		4294,4		3194,7		1524,8		1207,8	Одежда и принадлеж- ности одежды текстиль- ные и трикотажные
	ТМД елдері		3713,5		754,4		675,2		453,2	Страны СНГ
	ҚЫРҒЫЗСТАН		65,3		9,1		93,6			КЫРҒЫЗСТАН
	РЕСЕЙ									РОССИЙСКАЯ
	ФЕДЕРАЦИЯСЫ		3582,8		630,2		558,6		191,8	ФЕДЕРАЦИЯ
	ТӘЖІКСТАН		51,6		34,1		8,1		12,2	ТАДЖИКИСТАН
	ТҮРІКМЕНСТАН		11,2		75,0		14,3		69,2	ТУРКМЕНИСТАН
	Басқа елдер		580,9		2440,3		849,6		754,6	Другие страны
	ГЕРМАНИЯ		3,6		11,2		22,5		1,7	ГЕРМАНИЯ
КАНАДА		97,0		75,7		62,0		0,1	КАНАДА	
ҚЫТАЙ		3,7				57,9		42,0	КИТАЙ	
АҚШ		437,6		2242,6		625,8		613,8	США	
6401-6405	Аяқ киім, мың пар	2676,7	6632,1	1629,2	1500,5	1781,6	2720,5	800,6	767,2	Обувь, тыс.пар
	ТМД елдері	2619,0	6540,5	1585,8	1487,7	1693,1	2374,8	750,0	676,8	Страны СНГ

1999-2002 жылдардағы негізгі сауда серіктестері бөлінісіндегі жекелеген тауарлар экспорты
Экспорт отдельных товаров в разрезе основных торговых партнеров за 1999-2002 годы

СЭҚ ТН коды	Тауардың атауы, өлшем бірлігі, жеткізілетін елі	1999		2000		2001		2002		Наименование товара, единицы измерения, страны назначения
		Көлемі	Құны, мың АҚШ доллары	Көлемі	Құны, мың АҚШ доллары	Көлемі	Құны, мың АҚШ доллары	Көлемі	Құны, мың АҚШ доллары	
Код ТН ВЭД		Коли- чество	Стоимость тыс. дол- ларов США	Коли- чество	Стоимость тыс. дол- ларов США	Коли- чество	Стоимость тыс. дол- ларов США	Коли- чество	Стоимость тыс. дол- ларов США	
6810	ҚЫРҒЫЗСТАН	126,0	115,5	2,2	9,6	0,0	0,6			КЫРҒЫЗСТАН
	РЕСЕЙ									РОССИЙСКАЯ
	ФЕДЕРАЦИЯСЫ	2294,7	6345,0	1008,1	1300,9	1386,2	2254,9	513,4	575,1	ФЕДЕРАЦИЯ
	ТӘЖІКСТАН	115,9	36,0	575,6	177,2	276,6	105,1	167,8	11,6	ТАДЖИКИСТАН
	ТҮРІКМЕНСТАН	0,1	3,3			0,1	10,2	15,5	39,1	ТУРКМЕНИСТАН
	ӨЗБЕКСТАН					30,2	4,0	53,2	50,4	УЗБЕКИСТАН
	Басқа елдер	57,7	91,6	43,4	12,8	88,5	345,7	50,6	90,4	Другие страны
	ГЕРМАНИЯ	1,7	0,9	0,0	0,3					ГЕРМАНИЯ
	ГРЕЦИЯ			40,0	6,8					ГРЕЦИЯ
	ҚЫТАЙ	22,2	9,5			83,2	241,8	49,5	80,8	КИТАЙ
	БАЭ					0,2	6,9			ОАЭ
	ЧЕХИЯ	1,9	61,1	0,4	0,5	5,0	96,5	0,3	6,9	ЧЕХИЯ
6811	Цементтен, бетоннан немесе жасанды тастан жасалған бұйымдар, арқауланбаған немесе арқауланған, тонна	19991,1	694,8	26780,0	738,8	19870,8	946,2	15479,7	333,0	Изделия из цемента, бетона или искусствен- ного камня, неармиро- ванные или армиро- ванные, тонн
	ТМД елдері	19539,1	678,7	15464,9	581,9	15100,9	701,3	15324,6	321,5	Страны СНГ
	ҚЫРҒЫЗСТАН	2786,3	111,7	1169,6	26,6	290,6	2,5	3447,2	133,8	КЫРҒЫЗСТАН
	РЕСЕЙ									РОССИЙСКАЯ
	ФЕДЕРАЦИЯСЫ	16742,5	565,6	14183,3	544,8	14270,1	626,3	11877,4	187,7	ФЕДЕРАЦИЯ
	ӨЗБЕКСТАН					540,2	72,5			УЗБЕКИСТАН
	Басқа елдер	452,0	16,1	11315,1	156,9	4769,9	244,9	155,1	11,5	Другие страны
	ҚЫТАЙ	452,0	16,1	11315,1	156,9	4769,9	244,9	155,0	11,4	КИТАЙ
	Асбестцементтен, целлю- лозаның немесе ұқсас материалдардың талшық- тары бар цементтен жа- салған бұйымдар, тонна	2438,7	139,1	209,1	14,4	9726,7	626,9	540,8	67,6	Изделия из асбесто- цемента, из цемента с волокнами целлюлозы или аналогичных мате- риалов, тонн
	ТМД елдері	1972,1	109,8	131,9	9,1	66,4	4,5	281,4	28,3	Страны СНГ
	РЕСЕЙ									РОССИЙСКАЯ
	ФЕДЕРАЦИЯСЫ	1716,7	90,6			66,0	4,3			ФЕДЕРАЦИЯ
6902	ТӘЖІКСТАН	240,4	17,0	127,4	8,7			248,4	22,0	ТАДЖИКИСТАН
	Басқа елдер	466,6	29,3	77,2	5,3	9660,3	622,4	259,4	39,3	Другие страны
	ҚЫТАЙ	466,3	28,3	77,2	5,3	9660,2	621,8	259,4	39,3	КИТАЙ
	Отқа берік кірпіштер, блок- тар, тақтайшалар және со- ларға ұқсас отқа берік қыш құрылыс материалдары, кремнеземді тас ұннан не- месе ұқсас кремнеземді жыныстардан жасалған бұйымдардан басқа, тонна	588,3	110,6	1873,3	206,8	3926,2	379,5	368,1	78,8	Кирпичи огнеупорные, блоки, плитки и анало- гичные огнеупорные ке- рамические строитель- ные материалы, кроме изделий из кремнеземе- стой каменной муки или аналогичные кремнезе- мистых пород, тонн
	ТМД елдері	466,9	74,8	1873,3	206,8	3926,2	379,5	342,6	77,3	Страны СНГ
	ҚЫРҒЫЗСТАН	200,8	31,5	65,0	13,8	64,8	13,8			КЫРҒЫЗСТАН
	РЕСЕЙ									РОССИЙСКАЯ
	ФЕДЕРАЦИЯСЫ	141,5	28,2	105,2	12,9	1140,0	116,3			ФЕДЕРАЦИЯ
	ӨЗБЕКСТАН					1641,4	132,5	219,3	44,0	УЗБЕКИСТАН
	УКРАИНА	118,6	12,4	1569,0	174,3	1080,0	116,9	123,3	33,3	УКРАИНА
	Басқа елдер	121,4	35,8					25,5	1,5	Другие страны
6903	Өзге де отқа берік қыш бұйымдар (мойнақтар, тигельдер, муфельдер, саптамалар, құбырлар, қаптамалар және т.б.), кремнеземді тас ұннан немесе ұқсас кремнеземді жыныстардан жасалған бұйымдардан басқа, тонна			0,2	0,1	93,9	24,1	18,9	37,1	Прочие огнеупорные ке- рамические изделия (ре- тарты, тигли, муфели, насадки, трубы, кожухи и т.д.), кроме изделий из кремнеземистой камен- ной муки или аналогич- ных кремнеземистых пород, тонн
	ТМД елдері			0,2	0,1	80,9	23,2	18,9	37,1	Страны СНГ
	РЕСЕЙ									РОССИЙСКАЯ
	ФЕДЕРАЦИЯСЫ			0,0	0,1	4,1	15,0	0,1	35,2	ФЕДЕРАЦИЯ
	ӨЗБЕКСТАН					76,8	8,2	18,8	1,9	УЗБЕКИСТАН
	ТМД елдері					13,0	0,9			Другие страны
	ИРАН					13,0	0,9			ИРАН
7019	Шыныталшық (шынымақ- таны қоса) және одан жа- салған бұйымдар (жіп, шынымата т.б.), тонна	12,0	67,7	21,6	385,1	92,1	87,0	18,8	37,2	Стекловолокно (включая стекловату) и изделия из него (пряжа, стеклоткань т.п.), тонн
	ТМД елдері	10,1	67,3	21,5	384,9	4,3	25,6	5,1	24,0	Страны СНГ
	ӘЗІРБАЙЖАН					0,4	11,7	0,9	18,2	АЗЕРБАЙДЖАН

1999-2002 жылдардағы негізгі сауда серіктестері бөлінісіндегі жекелеген тауарлар экспорты
Экспорт отдельных товаров в разрезе основных торговых партнеров за 1999-2002 годы

СЭҚ ТН коды	Тауардың атауы, өлшем бірлігі, жеткізілетін елі	1999		2000		2001		2002		Наименование товара, единицы измерения, страны назначения
		Көлемі	Құны, мың АҚШ доллары	Көлемі	Құны, мың АҚШ доллары	Көлемі	Құны, мың АҚШ доллары	Көлемі	Құны, мың АҚШ доллары	
Код ТН ВЭД		Коли- чество	Стоимость тыс. дол- ларов США	Коли- чество	Стоимость тыс. дол- ларов США	Коли- чество	Стоимость тыс. дол- ларов США	Коли- чество	Стоимость тыс. дол- ларов США	
7106	РЕСЕЙ									РОССИЙСКАЯ
	ФЕДЕРАЦИЯСЫ	10,0	67,2	15,6	63,9			0,0	0,1	ФЕДЕРАЦИЯ
	ӨЗБЕКСТАН			1,5	320,0					УЗБЕКИСТАН
	Басқа елдер	1,9	0,4	0,1	0,2	87,8	61,4	13,7	13,2	Другие страны
	ҚЫТАЙ					87,8	61,4	13,5	12,1	КИТАЙ
	Күміс (алтыннан немесе платинадан гальваника- лық жабындысы бар күміс- терді қоса) өңделмеген, жартылай өңделген неме- се ұнтақ түрінде, тонна	636,3	104446,9	944,1	175900,4	884,4	132781,6	899,4	121997,7	Серебро (включая се- ребро с гальваническим покрытием из золота или платины) необработан- ное, полуобработанное или в виде порошка, тонн
	ТМД елдері	0,4	61,3							Страны СНГ
	Басқа елдер	635,9	104385,6	944,1	175900,4	884,4	132781,6	899,4	121997,7	Другие страны
	ҰЛЫБРИТАНИЯ			241,6	37614,1	345,2	48055,1	142,4	18717,3	ВЕЛИКОБРИТАНИЯ
	ГЕРМАНИЯ	150,4	24403,1	299,9	47782,8	354,3	49450,4	266,4	38883,1	ГЕРМАНИЯ
7108	ҮНДІСТАН	136,4	22561,1	158,1	24989,3	21,6	3149,0	4,2	630,8	ИНДИЯ
	ИТАЛИЯ	16,1	2843,7	72,1	11585,2	33,3	4538,6	105,8	8600,6	ИТАЛИЯ
	КОРЕЙ РЕСПУБЛИКАСЫ	68,8	11200,9	61,3	9498,0	31,3	4312,4	55,0	7990,2	РЕСПУБЛИКА КОРЕЯ
	ТАИЛАНД							51,0	6996,6	ТАИЛАНД
	ШВЕЙЦАРИЯ	253,2	41671,4	98,7	42482,2	95,1	22608,7	225,8	33245,4	ШВЕЙЦАРИЯ
	Алтын өңделмеген, жар- тылай өңделген немесе ұнтақ түріндегі, килограмм	24102,8	177487,4	22795,5	190422,1	16224,8	129107,9	17449,2	143486,8	Золото необработанное, полуобработанное или в виде порошка, килограмм
	ТМД елдері	60,5	563,0					142,9	1211,1	Страны СНГ
	Басқа елдер	24042,3	176924,4	22795,5	190422,1	16224,8	129107,9	17306,4	142275,7	Другие страны
	ҰЛЫБРИТАНИЯ	10931,0	90424,7	25,1	243,2	11,4	114,5			ВЕЛИКОБРИТАНИЯ
	ГЕРМАНИЯ	179,7	1457,6	1797,6	15142,8	1593,4	10524,3	1341,5	11145,9	ГЕРМАНИЯ
7201	БАЭ			419,9	3797,5	1225,6	10489,2	872,0	8866,2	ОАЭ
	КОРЕЙ РЕСПУБЛИКАСЫ	1119,1	9884,7	1912,7	17072,2	1775,7	15359,9	1100,3	10959,9	РЕСПУБЛИКА КОРЕЯ
	ШВЕЙЦАРИЯ	11796,8	75028,6	18640,2	154166,4	11577,4	92509,8	13942,5	110789,2	ШВЕЙЦАРИЯ
	Құйымдағы, қалыптағы және өзге де бастапқы формасындағы қолдан- балы және жалтыр шойын, тонна	409,3	47,5	2806,7	361,3	6907,2	992,8	132,6	8,1	Чугун передельный и зеркальный в чушках, болванках и прочих первичных формах, тонн
	ТМД елдері	409,3	47,5	308,7	36,5	1460,2	190,8	132,6	8,1	Страны СНГ
	РЕСЕЙ									РОССИЙСКАЯ
	ФЕДЕРАЦИЯСЫ	120,0	1,3	111,7	4,0	197,2	14,5	132,6	8,1	ФЕДЕРАЦИЯ
	ТӘЖІКСТАН	271,0	43,6	197,0	32,5					ТАДЖИКИСТАН
	ӨЗБЕКСТАН					1263,0	176,3			УЗБЕКИСТАН
	Басқа елдер			2498,0	324,8	5447,0	802,0			Другие страны
7202	ҚЫТАЙ			2498,0	324,8	5447,0	802,0			КИТАЙ
	Ферроқорытпалар, тонна	773982,8	225339,3	793908,8	280950,5	822519,1	315072,1	950716,2	340766,3	Ферросплавы, тонн
	ТМД елдері	6989,5	2303,7	8196,4	2613,8	37001,2	11915,2	121610,6	43663,5	Страны СНГ
	РЕСЕЙ									РОССИЙСКАЯ
	ФЕДЕРАЦИЯСЫ	5357,8	1995,6	6885,5	2395,8	32837,5	10620,9	105451,9	37346,9	ФЕДЕРАЦИЯ
	ӨЗБЕКСТАН	967,6	128,7	1050,0	114,3	289,5	44,9	473,0	94,1	УЗБЕКИСТАН
	УКРАИНА	516,4	105,1	260,9	103,7	3874,2	1249,4	14178,1	5668,8	УКРАИНА
	Басқа елдер	766993,3	223035,6	785712,4	278336,7	785517,9	303156,9	829105,6	297102,8	Другие страны
	БЕЛЬГИЯ	4062,3	1175,0							БЕЛЬГИЯ
	ВЕНГРИЯ	538,0	96,6	250,0	52,6	271,2	57,0	269,0	42,7	ВЕНГРИЯ
7204	ГЕРМАНИЯ					15,6	145,7	21,2	190,4	ГЕРМАНИЯ
	ИТАЛИЯ	28532,4	7695,8	1832,3	588,3					ИТАЛИЯ
	ҚЫТАЙ							39944,8	13087,8	КИТАЙ
	КОСТА - РИКА	229953,6	57378,5	107574,7	29271,0					КОСТА - РИКА
	НИДЕРЛАНДЫ	57853,6	16287,0	228539,5	80454,1	172938,3	73265,1	180132,1	74462,6	НИДЕРЛАНДЫ
	ПОЛЬША	952,1	621,9	887,8	484,5					ПОЛЬША
	АҚШ	40669,7	11670,6							США
	ФИНЛЯНДИЯ					452,3	180,4			ФИНЛЯНДИЯ
	ШВЕЙЦАРИЯ			442507,9	166200,5	611297,3	229327,8	608060,1	209070,1	ШВЕЙЦАРИЯ
	ЭСТОНИЯ	290979,1	92502,2							ЭСТОНИЯ
7204	ЖАПОНИЯ	66688,1	21891,3							ЯПОНИЯ
	Қара металдардың қалды- ғы және сынықтары, қара металдардың сынығынан алынған қайта балқытуға арналған құймалар (шікі- құрамды құймалар), тонна	1279503,6	49645,9	2130042,2	91687,1	2106243,7	89408,9	1309948,5	71657,9	Отходы и лом черных металлов, слитки для переплавки (шихтовые слитки), полученные из лома черных металлов, тонн
	ТМД елдері	308491,9	10917,0	319802,2	10781,3	112438,6	3704,0	118096,0	4205,8	Страны СНГ
	РЕСЕЙ									РОССИЙСКАЯ
	ФЕДЕРАЦИЯСЫ	308190,6	10900,7	317692,2	10691,7	111430,1	3631,8	117079,7	4157,1	ФЕДЕРАЦИЯ
	Басқа елдер	971011,7	38728,9	1810240,0	80905,8	1993805,1	85704,9	1191852,5	67452,1	Другие страны

1999-2002 жылдардағы негізгі сауда серіктестері бөлінісіндегі жекелеген тауарлар экспорты
Экспорт отдельных товаров в разрезе основных торговых партнеров за 1999-2002 годы

СЭҚ ТН коды	Тауардың атауы, өлшем бірлігі, жеткізілетін елі	1999		2000		2001		2002		Наименование товара, единицы измерения, страны назначения
		Көлемі	Құны, мың АҚШ доллары	Көлемі	Құны, мың АҚШ доллары	Көлемі	Құны, мың АҚШ доллары	Көлемі	Құны, мың АҚШ доллары	
Код ТН ВЭД		Коли- чество	Стоимость тыс. дол- ларов США	Коли- чество	Стоимость тыс. дол- ларов США	Коли- чество	Стоимость тыс. дол- ларов США	Коли- чество	Стоимость тыс. дол- ларов США	
7207	АУФАНСТАН	26922,0	941,8	18194,8	691,2	25617,9	1068,1	8057,2	411,9	АФГАНИСТАН
	ҰЛЫБРИТАНИЯ	390,0	128,8	398,7	101,5	262,5	86,4	36,0	13,3	ВЕЛИКОБРИТАНИЯ
	ГЕРМАНИЯ	5641,6	600,4	5857,4	1751,4	3144,8	1194,9	15833,6	2498,7	ГЕРМАНИЯ
	ДАНИЯ			166,2	58,2			2535,0	987,3	ДАНИЯ
	ИРАН	1445,7	109,9	11215,6	344,1	14385,8	542,9	440,0	12,7	ИРАН
	ИТАЛИЯ	3843,5	196,6	11159,2	344,1	682,0	27,3	21832,3	751,4	ИТАЛИЯ
	ҚЫТАЙ	822335,9	26438,5	1546999,8	52462,4	1897459,8	75877,8	1125705,4	58368,0	КИТАЙ
	ЛАТВИЯ	8994,2	2309,9	17600,9	6618,5	2513,7	859,8			ЛАТВИЯ
	ЛИТВА	850,0	133,4	1309,0	515,9	553,0	189,1	260,0	47,3	ЛИТВА
	НИДЕРЛАНДЫ	20,0	11,6	119,9	82,8	19,0	8,6	2161,7	803,6	НИДЕРЛАНДЫ
	ПӘКИСТАН	2628,7	146,1	2528,1	188,9	3660,0	153,6	2240,0	99,9	ПАКИСТАН
	ТҮРКИЯ	45229,3	1296,4	55091,3	1702,8	21422,6	755,2			ТУРЦИЯ
	ИНЛЯНДИЯ	19925,5	4283,6	42295,7	10572,3	9823,8	3061,7	7516,4	2856,2	ФИНЛЯНДИЯ
	ЭСТОНИЯ	9859,5	1197,4	13248,1	2075,0	3029,4	1082,8	1421,0	460,5	ЭСТОНИЯ
	Темірден немесе легірлен- беген болаттан алынған жартылай фабрикаттар, тонна	169995,6	21734,0	211619,3	27657,5	246570,3	25251,3	64236,6	9926,4	Полуфабрикаты из железа или нелегирован- ной стали, тонн
	ТМД елдері	217,3	62,9	109,3	69,1	134,5	90,0	130,7	67,1	Страны СНГ
	РЕСЕЙ									РОССИЙСКАЯ
	ФЕДЕРАЦИЯСЫ	74,5	10,3	92,8	62,6	134,5	90,0	130,7	67,1	ФЕДЕРАЦИЯ
	Басқа елдер	169778,3	21671,1	211510,0	27588,4	246435,8	25161,3	64105,9	9859,3	Другие страны
	ИРАН	20469,9	2983,9	21035,5	2846,0	65,0	6,5	64090,9	9857,6	ИРАН
	ҚЫТАЙ	26714,2	3350,2	111523,4	13640,9	245887,9	25103,6			КИТАЙ
	БАЭ					239,2	25,6			ОАЭ
	КОРЕЙ РЕСПУБЛИКАСЫ	5998,6	848,3	14067,9	2001,1					РЕСПУБЛИКА КОРЕЯ
	ТАИЛАНД	116595,6	14488,7	1546,2	180,9					ТАИЛАНД
	ТАЙВАНЬ (ҚЫТАЙДЫҢ ПРОВИНЦИЯСЫ)			63305,5	8916,8	243,7	25,6			ТАЙВАНЬ (ПРОВИНЦИЯ КИТАЯ)
7208-7212, 7219-7220, 7225-7226	Легірленбеген және легір- ленген темірден, тоттан- байтын болаттан жайпақ илектер, тонна	2920359,2	600522,0	3261666,1	764149,5	3176588,3	577236,2	3553530,8	715739,7	Прокат плоский из же- леза, нелегированной и легированной, нержа- вующей стали, тонн
	ТМД елдері	109718,6	40749,5	292809,5	114019,1	564354,8	161726,2	470182,5	145988,4	Страны СНГ
	ӘЗІРБАЙЖАН	66,3	24,0	7506,2	1756,6	4616,4	966,4	5551,5	1463,3	АЗЕРБАЙДЖАН
	БЕЛАРУСЬ	52,0	19,2	1571,0	661,5	3746,8	1178,9	6517,1	1904,2	БЕЛАРУСЬ
	ҚЫРҒЫЗСТАН	2835,4	641,4	6146,0	1643,0	6189,4	1645,6	6290,5	1896,1	КЫРГЫЗСТАН
	РЕСЕЙ									РОССИЙСКАЯ
	ФЕДЕРАЦИЯСЫ	98221,8	37097,2	240999,0	97036,9	469371,7	128892,6	355546,7	105022,6	ФЕДЕРАЦИЯ
	ТҮРКМЕНИСТАН	771,2	350,8	272,0	152,0	491,3	189,2			ТУРКМЕНИСТАН
	ӨЗБЕКСТАН	5110,3	1595,8	16699,4	4618,9	45429,6	15179,4	42226,5	14375,9	УЗБЕКИСТАН
	УКРАИНА	1938,5	804,9	19079,6	7990,2	33667,1	13429,4	52980,1	20936,1	УКРАИНА
	Басқа елдер	2810640,6	559772,5	2968856,6	650130,4	2612233,5	415510,0	3083348,3	569751,3	Другие страны
	АЛЖИР	3159,8	977,0	11562,1	2683,5	40193,8	4035,0	915,2	291,1	АЛЖИР
	АРГЕНТИНА			22353,5	4257,6	185,5	42,3			АРГЕНТИНА
	БОЛГАРИЯ	854,4	274,7	2397,3	913,2	4478,9	1526,9	1088,5	320,1	БОЛГАРИЯ
	БРАЗИЛИЯ	3918,9	1328,6							БРАЗИЛИЯ
	ҰЛЫБРИТАНИЯ	4628,8	891,8	30486,6	8715,9	15309,1	2395,6	32900,2	6698,1	ВЕЛИКОБРИТАНИЯ
	ВЬЕТНАМ	88100,0	15513,6	33651,6	6247,2	87246,1	12133,3	180668,6	26659,2	ВЬЕТНАМ
	ЕГИПЕТ	30659,8	9581,6	21352,5	6237,7	7687,6	2252,0	8264,6	2642,8	ЕГИПЕТ
	ИЗРАИЛЬ	14150,0	3875,6	13965,5	4421,7	8386,8	1775,1	11028,7	2571,6	ИЗРАИЛЬ
	ҮНДІСТАН	5071,0	646,2	12459,9	2228,4	14588,2	1533,1	2702,9	261,4	ИНДИЯ
	ИНДОНЕЗИЯ	23924,3	3135,2	24983,0	3526,9	21137,0	2108,5	26899,5	4300,1	ИНДОНЕЗИЯ
	ИОРДАНИЯ	1215,8	438,2	500,4	82,1	9362,0	2301,4	4989,2	1334,2	ИОРДАНИЯ
	ИРАН	292767,3	69920,7	770386,0	166613,9	925484,4	145533,0	681482,2	143784,8	ИРАН
	ИСПАНИЯ	7727,4	1686,5	9916,1	1622,7			25139,8	6807,6	ИСПАНИЯ
	ИТАЛИЯ	4124,6	703,7	5807,3	1438,0	15668,3	1910,7	15079,3	4406,3	ИТАЛИЯ
	КАНАДА	28659,9	4919,9	21509,6	3922,0					КАНАДА
	ҚЫТАЙ	1320670,8	256371,1	1274761,8	283971,0	1122329,5	183390,5	1650587,4	286465,9	КИТАЙ
	ҚЫТАЙ, САР ГОНКОНГ	1566,0	238,5	746,2	98,6					КИТАЙ, САР ГОНКОНГ
	КОЛУМБИЯ	3198,9	988,9					5067,2	1075,8	КОЛУМБИЯ
	КОТ-Д'ИВУАР	14612,2	3035,8	903,4	219,9	306,5	63,8			КОТ-Д'ИВУАР
	КУБА	1956,2	640,3	125,1	46,2	870,7	155,5	7457,9	1995,6	КУБА
	ЛАТВИЯ	3270,6	1269,8	1373,6	559,5	1010,5	395,2	2600,8	1148,5	ЛАТВИЯ
	ЛИТВА	4971,7	1739,6	18397,2	6774,3	8893,7	3426,3	2529,0	1038,7	ЛИТВА
	МАЛАЙЗИЯ	46079,0	8900,9	17907,6	4639,4	8047,0	1317,5	10208,6	2363,3	МАЛАЙЗИЯ
	МАРОККО	20532,3	4337,5	9070,8	1969,1	1695,1	304,3			МАРОККО
	МЕКСИКА	13104,2	4182,5	33070,2	6342,4					МЕКСИКА
	НИГЕРИЯ	20188,4	3536,3	11856,7	3086,1			3665,2	670,1	НИГЕРИЯ
	БАЭ	3796,4	807,5	2657,7	345,7	14259,7	1927,2	4272,4	815,7	ОАЭ
	ПЕРУ	8911,1	1267,1	14408,3	1953,3	44682,6	5676,4	14087,6	2025,5	ПЕРУ
	КОРЕЙ РЕСПУБЛИКАСЫ	27764,7	4476,0	39444,1	6616,8	54032,5	5458,3	89888,5	13025,7	РЕСПУБЛИКА КОРЕЯ

1999-2002 жылдардағы негізгі сауда серіктестері бөлінісіндегі жекелеген тауарлар экспорты
Экспорт отдельных товаров в разрезе основных торговых партнеров за 1999-2002 годы

СЭҚ ТН коды	Тауардың атауы, өлшем бірлігі, жеткізілетін елі	1999		2000		2001		2002		Наименование товара, единицы измерения, страны назначения
		Көлемі	Құны, мың АҚШ доллары	Көлемі	Құны, мың АҚШ доллары	Көлемі	Құны, мың АҚШ доллары	Көлемі	Құны, мың АҚШ доллары	
Код ТН ВЭД		Коли- чество	Стоимость тыс. дол- ларов США	Коли- чество	Стоимость тыс. дол- ларов США	Коли- чество	Стоимость тыс. дол- ларов США	Коли- чество	Стоимость тыс. дол- ларов США	
7213-7215, 7221-7222, 7227-7228	САУД АРАБИЯСЫ	15366,6	2878,0	2096,4	448,1	7638,8	921,7	4602,0	938,9	САУДОВСКАЯ АРАВИЯ
	СИРИЯ	15343,0	5125,2	28426,2	6679,4	36489,6	8194,5	32377,5	8049,6	СИРИЯ
	СЛОВАКИЯ	2836,1	973,5	4051,3	1383,3	3563,0	667,4	790,2	124,8	СЛОВАКИЯ
	АҚШ	207669,3	39523,8	141112,7	31894,4	120,7	48,3	7794,5	2389,9	США
	ТАИЛАНД	250076,8	37979,8	89874,2	14166,3	15842,6	1553,7	60961,9	8665,2	ТАИЛАНД
	ТАЙВАНЬ (ҚЫТАЙДЫҢ ПРОВИНЦИЯСЫ)	54308,9	9015,5	41816,8	7411,1	484,0	87,8	11699,1	1595,8	ТАЙВАНЬ (ПРОВИНЦИЯ КИТАЯ)
	ТҮРКИЯ	116850,7	24567,8	159845,4	36342,5	45580,3	10367,9	36283,7	6446,0	ТУРЦИЯ
	ФИЛИППИНЫ	29473,8	5430,9	2704,1	545,8	14304,9	2133,4	11287,3	2530,0	ФИЛИППИНЫ
	ЭКВАДОР	3151,6	608,7	2484,1	584,1			1983,3	540,0	ЭКВАДОР
	ЭСТОНИЯ	12754,3	4967,7	8313,8	3545,9	965,9	381,3	2542,8	1072,6	ЭСТОНИЯ
	Легірленбеген және легір- ленген темірдең, тоттан- байтын болаттан шыбық- тар, тонна	2625,6	579,0	2082,8	355,3	1505,7	259,5	788,1	195,3	Прутки из железа, нелегированной и леги- рованной, нержавеющей
	ТМД елдері	1578,7	371,9	626,0	151,8	944,2	201,1	562,2	176,5	Сталы, тонн
	ҚЫРҒЫЗСТАН	357,2	79,0	141,4	31,8	563,5	131,2	207,8	41,2	Страны СНГ
	РЕСЕЙ									КЫРГЫЗСТАН
	ФЕДЕРАЦИЯСЫ	263,4	59,3	444,6	104,0	119,9	24,9	248,9	67,0	РОССИЙСКАЯ
7216	ТӘЖІКСТАН	79,2	13,6	5,0	1,5					ФЕДЕРАЦИЯ
	ТҮРКМЕНИСТАН	871,2	219,1	35,0	14,5					ТАДЖИКИСТАН
	ӨЗБЕКСТАН					260,8	45,0	105,5	68,3	ТУРКМЕНИСТАН
	Басқа елдер	1046,9	207,1	1456,8	203,5	561,5	58,4	225,9	18,8	УЗБЕКИСТАН
	ИРАН	200,0	40,7	1375,0	184,8	560,2	54,8	197,7	15,4	Другие страны
	ҚЫТАЙ	64,2	51,9	26,0	4,4					ИРАН
	ПӘКІСТАН	85,6	38,8	19,8	11,4			21,5	1,3	КИТАЙ
	Темірден немесе легірлен- беген болаттан жасалған бір қалыпқа келтірілген және арнайы профильдегі бұрыштықтар, тонна	1328,7	248,3	1457,7	218,4	821,0	144,5	1345,8	531,5	ПАКИСТАН
	ТМД елдері	1147,8	221,1	604,4	149,3	570,2	91,8	538,8	100,0	Углки, фасонные и специальные профили из железа или нелегиро- ванной стали, тонн
	ҚЫРҒЫЗСТАН	95,2	32,5	182,2	42,6	451,2	88,3	438,9	93,0	Страны СНГ
	РЕСЕЙ									КЫРГЫЗСТАН
	ФЕДЕРАЦИЯСЫ	80,9	24,3	383,8	104,2	119,0	3,5	96,9	4,8	РОССИЙСКАЯ
	ТҮРКМЕНИСТАН	751,4	140,7							ФЕДЕРАЦИЯ
	ӨЗБЕКСТАН	177,0	13,3	37,6	1,7			2,7	2,1	ТУРКМЕНИСТАН
	Басқа елдер	180,9	27,2	853,3	69,1	250,8	52,7	807,0	431,5	УЗБЕКИСТАН
7301-7326	ИРАН	179,6	26,9	60,0	11,9	180,0	8,1			Другие страны
	ҚЫТАЙ			550,0	35,7	50,0	32,0	504,0	411,4	ИРАН
	НИДЕРЛАНДЫ					20,8	12,6			КИТАЙ
	ПӘКІСТАН							152,0	13,1	НИДЕРЛАНДЫ
	Қара металдан жасалған бұйымдар, тонна	108002,3	15224,1	92041,4	15343,7	128094,6	20033,3	234970,6	25891,5	ПАКИСТАН
	ТМД елдері	20012,0	7398,2	29480,2	9089,4	32745,3	10005,8	36199,0	12026,8	Изделия из черных металлов, тонн
	ӘЗІРБАЙЖАН	167,6	1717,0	133,7	107,8	188,1	281,7	546,1	1140,6	Страны СНГ
	БЕЛАРУСЬ	372,0	10,1	22,2	0,0	10,7	70,1	2360,7	764,1	АЗЕРБАЙДЖАН
	ҚЫРҒЫЗСТАН	3176,6	806,1	2007,6	659,7	2463,1	676,1	131,5	26,8	БЕЛАРУСЬ
	РЕСЕЙ									КЫРГЫЗСТАН
	ФЕДЕРАЦИЯСЫ	13996,7	3619,3	21260,9	6490,9	20227,4	6142,0	14221,6	4585,1	РОССИЙСКАЯ
	ТӘЖІКСТАН	141,2	41,3	1,8	1,7	137,5	7,2	134,3	36,6	ФЕДЕРАЦИЯ
	ТҮРКМЕНИСТАН	1601,6	859,8	442,0	429,7	377,1	200,8	2107,9	1208,3	ТАДЖИКИСТАН
	ӨЗБЕКСТАН	409,5	283,2	5573,8	1360,5	9206,7	2572,9	16407,1	4220,6	ТУРКМЕНИСТАН
	Басқа елдер	87990,3	7825,9	62561,2	6254,3	95349,3	10027,5	198771,6	13864,7	УЗБЕКИСТАН
одан: 7303-7306	АУҒАНСТАН	25073,7	1184,9	4233,5	146,4	12770,6	612,8	13111,2	908,9	Другие страны
	GERMANY	55,4	137,4	18,2	133,7	171,8	856,3	52,4	636,1	АФГАНИСТАН
	ИРАН	1149,1	66,4	3513,9	204,3	18114,7	968,4	6520,0	331,9	GERMANY
	ИТАЛИЯ	248,0	634,9	514,5	376,9	52,2	91,0	82,3	217,9	ИРАН
	ҚЫТАЙ	56684,2	3787,9	51433,3	3105,6	60246,0	4098,2	176781,5	10293,8	ИТАЛИЯ
	МОНГОЛИЯ	0,5	0,2	846,4	211,2	806,5	203,1	232,5	60,2	КИТАЙ
	ПӘКІСТАН	3927,0	276,9	241,0	89,3	2185,8	206,5	1263,8	73,0	МОНГОЛИЯ
	АҚШ	0,7	8,2	1,3	24,6	109,0	329,4	19,5	188,5	ПАКИСТАН
	Улкен және шағын диа- метрдегі құбырлар, қара металдан және құймалы шойыннан жасалған қуыс профильдер, тонна	9601,3	4704,2	20001,9	5368,7	38736,3	7969,1	45657,1	9400,1	США
	ТМД елдері	6493,5	2955,3	15255,4	3599,9	18306,7	4336,0	28213,5	7176,0	из него: Трубы больших и малых диаметров и профили пустотелые из черных металлов и литейного чугуна, тонн
	ӘЗІРБАЙЖАН	19,5	1141,8	71,9	62,6	174,5	247,9	52,1	129,7	Страны СНГ
	ҚЫРҒЫЗСТАН	2544,9	648,7	1610,7	405,8	2319,2	608,5	2126,6	619,1	АЗЕРБАЙДЖАН
	РЕСЕЙ									КЫРГЫЗСТАН
	ФЕДЕРАЦИЯСЫ	2773,2	712,9	8533,4	1941,6	7138,5	1311,7	9443,5	2420,7	РОССИЙСКАЯ
										ФЕДЕРАЦИЯ

1999-2002 жылдардағы негізгі сауда серіктестері бөлінісіндегі жекелеген тауарлар экспорты
Экспорт отдельных товаров в разрезе основных торговых партнеров за 1999-2002 годы

СЭҚ ТН коды	Тауардың атауы, өлшем бірлігі, жеткізілетін елі	1999		2000		2001		2002		Наименование товара, единицы измерения, страны назначения
		Көлемі	Құны, мың АҚШ доллары	Көлемі	Құны, мың АҚШ доллары	Көлемі	Құны, мың АҚШ доллары	Көлемі	Құны, мың АҚШ доллары	
Код ТН ВЭД		Коли- чество	Стоимость тыс. дол- ларов США	Коли- чество	Стоимость тыс. дол- ларов США	Коли- чество	Стоимость тыс. дол- ларов США	Коли- чество	Стоимость тыс. дол- ларов США	
7402	ТҮРКМЕНИСТАН	781,6	198,9	217,0	80,0	22,5	27,7	3,1	39,3	ТУРКМЕНИСТАН
	ӨЗБЕКСТАН	369,8	250,8	4822,4	1109,9	8569,0	2137,3	16135,9	3889,2	УЗБЕКИСТАН
	Басқа елдер	3107,8	1748,9	4746,5	1768,8	20429,6	3633,1	17443,6	2224,1	Другие страны
	АУҒАНСТАН	392,0	11,8	36,0	1,7	645,5	42,6	7360,5	564,6	АФГАНИСТАН
	ИРАН	938,6	44,5	2438,3	128,8	16866,1	904,6	6002,4	280,8	ИРАН
	ҚЫТАЙ	1383,7	406,3			278,8	54,9	2695,5	726,1	КИТАЙ
	МОНГОЛИЯ			838,3	210,7	806,3	202,8	232,5	60,2	МОНГОЛИЯ
	БАЭ	2,0	44,4	106,9	215,2	183,9	438,7	302,2	80,5	ОАЭ
	ПАКІСТАН	149,8	59,7	174,2	78,8	1036,7	99,1	748,3	41,8	ПАКИСТАН
	АҚШ			0,3	0,5	105,8	288,2	0,2	1,4	США
	Тазартылмаған мыс, тонна	506,6	722,3	1457,5	3099,8	9137,1	19858,1	7159,8	15039,6	Медь нерафинирован- ная, тонн
	Басқа елдер	506,6	722,3	1457,5	3099,8	9137,1	19858,1	7159,8	15039,6	Другие страны
	БЕЛЬГИЯ	506,6	722,3							БЕЛЬГИЯ
	ҚЫТАЙ							382,9	559,3	КИТАЙ
7403	НИДЕРЛАНДЫ			1457,5	3099,8	1536,7	3483,7			НИДЕРЛАНДЫ
	КОРЕЙ РЕСПУБЛИКАСЫ					7600,4	16374,4	6527,3	14418,1	РЕСПУБЛИКА КОРЕЯ
	ШВЕЙЦАРИЯ							241,0	54,9	ШВЕЙЦАРИЯ
	Тазартылған мыс және өңделмеген мыс қорыт- палары, тонна	355060,3	527611,8	391168,6	665799,2	398098,6	604746,1	393355,1	577745,7	Медь рафинированная и сплавы медные необработанные, тонн
	ТМД елдері	209,5	408,4	74,7	151,2	6,0	10,4	11,9	91,5	Страны СНГ
	РЕСЕЙ									РОССИЙСКАЯ
	ФЕДЕРАЦИЯСЫ	209,5	408,4	74,6	148,4	6,0	10,4	11,9	91,5	ФЕДЕРАЦИЯ
	Басқа елдер	354850,8	527203,4	391093,9	665648,0	398092,6	604735,7	393343,2	577654,2	Другие страны
	GERMANY	145804,9	217260,1	161909,0	276639,5	122714,1	191944,7	12830,7	19574,5	GERMANY
	ГРЕЦИЯ							15256,4	22919,4	ГРЕЦИЯ
	ИТАЛИЯ	183914,9	274365,6	191536,6	328550,0	200046,2	306217,0	154703,5	230987,4	ИТАЛИЯ
	ҚЫТАЙ	25096,2	35503,8	37364,1	60079,0	75312,3	106538,6	210221,0	303705,1	КИТАЙ
	КОРЕЙ РЕСПУБЛИКАСЫ	16,3	26,2	60,0	60,0			79,6	86,1	РЕСПУБЛИКА КОРЕЯ
	ТАИЛАНД			81,8	119,9			126,0	195,1	ТАИЛАНД
7404	Мыс қалдықтары мен сынықтары, тонна	43467,0	35966,4	58409,5	49494,1	15908,0	11135,1	3414,0	2216,8	Отходы и лом медные, тонн
	ТМД елдері	966,9	691,6	4534,2	2987,2	13170,7	9469,5	1966,0	1378,0	Страны СНГ
	ҚЫРҒЫЗСТАН							1966,0	1378,0	КЫРГЫЗСТАН
	РЕСЕЙ									РОССИЙСКАЯ
	ФЕДЕРАЦИЯСЫ	588,9	512,4	82,4	50,7	266,1	361,4			ФЕДЕРАЦИЯ
	ӨЗБЕКСТАН	378,0	179,2	4451,8	2936,5	12904,6	9108,1			УЗБЕКИСТАН
	Басқа елдер	42500,1	35274,8	53875,3	46506,9	2737,3	1665,6	1448,0	838,8	Другие страны
	АУҒАНСТАН	480,0	146,0	24,0	17,3	230,0	168,8	220,0	187,2	АФГАНИСТАН
	GERMANY	1103,8	812,4	126,7	123,0					GERMANY
	ИРАН	1235,0	644,2	229,0	103,5					ИРАН
	ИРЛАНДИЯ	420,0	377,7							ИРЛАНДИЯ
	ҚЫТАЙ	33805,6	29825,9	53162,6	45988,2	2447,3	1460,8	1228,0	651,6	КИТАЙ
	ЛАТВИЯ	611,3	465,7	64,0	67,2					ЛАТВИЯ
	ЛИТВА	103,0	65,3							ЛИТВА
7407-7419	БАЭ	372,0	169,4	20,0	8,5					ОАЭ
	ПАКІСТАН	1473,0	674,0							ПАКИСТАН
	ТҮРКИЯ	482,0	268,4							ТУРЦИЯ
	ФИНЛЯНДИЯ	269,0	155,2	47,0	31,6					ФИНЛЯНДИЯ
	ШВЕЙЦАРИЯ	952,2	665,2			60,0	36,0			ШВЕЙЦАРИЯ
	Мыстан жасалған бұйымдар, тонна	7621,8	12574,0	6002,4	11923,9	56293,1	85675,2	69743,9	121385,9	Изделия из меди, тонн
	ТМД елдері	2897,5	5590,1	3188,7	7037,8	16669,5	18209,0	4482,4	6749,5	Страны СНГ
	ҚЫРҒЫЗСТАН	150,8	326,9	199,6	382,5	422,5	767,4	2378,4	2044,9	КЫРГЫЗСТАН
	РЕСЕЙ									РОССИЙСКАЯ
	ФЕДЕРАЦИЯСЫ	2724,9	5219,8	2989,1	6654,5	3296,7	8209,0	2101,8	4663,7	ФЕДЕРАЦИЯ
	ӨЗБЕКСТАН	6,7	26,5			12948,7	9227,9	0,3	3,1	УЗБЕКИСТАН
	Басқа елдер	4724,3	6983,9	2813,7	4886,1	39623,6	67466,2	65261,5	114636,4	Другие страны
	АУҒАНСТАН					230,0	168,8	220,0	187,2	АФГАНИСТАН
	GERMANY			0,8	0,9	279,3	4884,5	177,3	3505,0	GERMANY
	ҚЫТАЙ	838,5	653,3	2604,6	4540,5	38833,3	58572,9	64226,3	104537,5	КИТАЙ
7502	КОРЕЙ РЕСПУБЛИКАСЫ	3732,5	6242,9							РЕСПУБЛИКА КОРЕЯ
	Өңделмеген никель, тонна	5,0	127,6	5,7	137,9	20,0	575,3	8,5	367,7	Никель необработанный, тонн
	Басқа елдер	5,0	127,6	5,7	137,9	20,0	575,3	8,5	367,7	Другие страны
7601	GERMANY	5,0	127,6	5,7	137,9	20,0	575,3	8,5	367,7	GERMANY
	Өңделмеген алюминий, тонна	10556,5	8957,0	81380,6	59011,6	48166,9	36792,4	41741,0	29787,2	Алюминий необработан- ный, тонн
	ТМД елдері	119,0	173,0	4,2	73,4	5,0	79,7	2195,9	1701,6	Страны СНГ
	ҚЫРҒЫЗСТАН							2109,4	1599,9	КЫРГЫЗСТАН
	РЕСЕЙ									РОССИЙСКАЯ
	ФЕДЕРАЦИЯСЫ	119,0	173,0	4,2	73,4	5,0	79,7	61,5	84,2	ФЕДЕРАЦИЯ

1999-2002 жылдардағы негізгі сауда серіктестері бөлінісіндегі жекелеген тауарлар экспорты
Экспорт отдельных товаров в разрезе основных торговых партнеров за 1999-2002 годы

СЭҚ ТН коды	Тауардың атауы, өлшем бірлігі, жеткізілетін елі	1999		2000		2001		2002		Наименование товара, единицы измерения, страны назначения
		Көлемі	Құны, мың АҚШ доллары	Көлемі	Құны, мың АҚШ доллары	Көлемі	Құны, мың АҚШ доллары	Көлемі	Құны, мың АҚШ доллары	
Код ТН ВЭД		Коли- чество	Стоимость тыс. дол- ларов США	Коли- чество	Стоимость тыс. дол- ларов США	Коли- чество	Стоимость тыс. дол- ларов США	Коли- чество	Стоимость тыс. дол- ларов США	
7602	Басқа елдер	10437,5	8784,0	81376,4	58938,2	48161,9	36712,7	39545,1	28085,6	Другие страны
	ГЕРМАНИЯ	74,7	1005,3	80,0	1074,6	48,7	782,9	76,3	1399,2	ГЕРМАНИЯ
	ИРАН	158,0	79,5	64,0	22,7	116,0	98,6			ИРАН
	ИТАЛИЯ	748,3	587,1	291,8	241,9					ИТАЛИЯ
	ҚЫТАЙ	9391,5	7058,3	78901,3	56183,1	47059,7	35011,5	36982,9	24629,3	КИТАЙ
	НИДЕРЛАНДЫ			67,9	74,9					НИДЕРЛАНДЫ
	АҚШ			621,5	584,4	724,1	662,3			США
	ТҮРКИЯ	37,0	34,0					37,0	25,9	ТУРЦИЯ
	ЖАПОНИЯ							1116,9	1035,5	ЯПОНИЯ
	Алюминийдің қалдықтары мен сынықтары, тонна	979,1	455,0			1059,2	268,4	1730,7	999,3	Отходы и лом алю- миниевые, тонн
	ТМД елдері	78,4	29,8					1300,2	880,9	Страны СНГ
	ҚЫРҒЫЗСТАН							1300,2	880,9	КЫРГЫЗСТАН
	РЕСЕЙ									РОССИЙСКАЯ
	ФЕДЕРАЦИЯСЫ	78,4	29,8							ФЕДЕРАЦИЯ
7604-7616	Басқа елдер	900,7	425,2			1059,2	268,4	430,5	118,4	Другие страны
	АУҒАНАСТАН	18,0	10,9							АФГАНИСТАН
	ГЕРМАНИЯ	62,5	30,3							ГЕРМАНИЯ
	ҚЫТАЙ	352,7	175,3			1059,2	268,4	430,5	118,4	КИТАЙ
	ЛИТВА	106,0	29,7							ЛИТВА
	ПОЛЬША	261,5	149,0							ПОЛЬША
	Алюминийден жасалған бұйымдар, тонна	41413,4	21272,6	17720,7	11276,4	10637,7	8475,2	4458,0	3821,5	Изделия из алюминия, тонн
	ТМД елдері	147,5	266,3	308,5	527,9	140,3	632,4	89,5	423,3	Страны СНГ
	РЕСЕЙ									РОССИЙСКАЯ
	ФЕДЕРАЦИЯСЫ	113,1	157,4	113,3	167,4	139,5	630,6	84,8	398,1	ФЕДЕРАЦИЯ
	ӨЗБЕКСТАН			120,0	226,5					УЗБЕКИСТАН
	Басқа елдер	41265,9	21006,3	17412,2	10748,5	10497,4	7842,8	4368,5	3398,2	Другие страны
	ҰЛЫБРИТАНИЯ							399,1	319,3	ВЕЛИКОБРИТАНИЯ
	ГЕРМАНИЯ	19,3	1,9			0,1	0,9	0,0	0,6	ГЕРМАНИЯ
7801	ҚЫТАЙ	37340,1	18277,7	14583,4	7837,2	9099,7	6523,5	3408,8	2709,9	КИТАЙ
	ПОЛЬША	20,0	10,6					0,0	0,1	ПОЛЬША
	АҚШ	849,8	683,2	165,4	124,7	1041,8	1049,8	0,0	0,3	США
	ТАИЛАНД					258,7	200,7			ТАИЛАНД
	ТҮРКИЯ	111,8	91,3			42,0	30,9	42,0	30,9	ТУРЦИЯ
	ФИНЛЯНДИЯ							194,6	136,2	ФИНЛЯНДИЯ
	ЧЕХИЯ					0,9	1,2			ЧЕХИЯ
	ЖАПОНИЯ	364,8	358,4	447,1	481,0			252,0	153,6	ЯПОНИЯ
	Өңделмеген қорғасын, тонна	111309,9	49028,9	144120,3	59662,3	134324,5	56212,6	131914,6	53233,6	Свинец необработанный, тонн
	ТМД елдері	20987,9	14072,7	44090,0	26321,2	39829,7	21219,0	44512,5	21431,5	Страны СНГ
	РЕСЕЙ									РОССИЙСКАЯ
	ФЕДЕРАЦИЯСЫ	20987,9	14072,7	43009,3	25883,1	39115,7	20857,7	41767,9	20224,9	ФЕДЕРАЦИЯ
	ӨЗБЕКСТАН			196,2	98,3	565,0	284,3	1230,5	494,5	УЗБЕКИСТАН
	Басқа елдер	90322,0	34956,2	100030,3	33341,1	94494,8	34993,6	87402,1	31802,1	Другие страны
7901	АЛЖИР			1991,8	632,7	1299,2	467,2			АЛЖИР
	БЕЛЬГИЯ	1032,4	474,2	135,9	61,9					БЕЛЬГИЯ
	ҰЛЫБРИТАНИЯ	9641,9	3679,5	25999,6	8611,1	13183,0	4594,5			ВЕЛИКОБРИТАНИЯ
	ВИРГИН АРАЛДАРЫ (БРИТ.)							20853,8	7472,6	ВИРГИНСКИЕ ОСТРОВА (БРИТ.)
	ИРАН	11044,7	4608,7	1279,7	505,6	12509,0	4925,5			ИРАН
	ИСПАНИЯ	14333,4	5606,6	3819,0	1311,0	15352,9	5455,0			ИСПАНИЯ
	ИТАЛИЯ	6883,6	2662,2			24495,6	9325,7	5326,4	2481,5	ИТАЛИЯ
	ҚЫТАЙ					100,0	43,5	17141,3	5767,7	КИТАЙ
	НИДЕРЛАНДЫ	2496,2	932,5					2004,8	892,2	НИДЕРЛАНДЫ
	ПОЛЬША	1042,5	391,2			8607,1	3117,8			ПОЛЬША
	ПОРТУГАЛИЯ					2464,1	827,1			ПОРТУГАЛИЯ
	СЛОВАКИЯ					4964,9	1726,8	652,6	254,3	СЛОВАКИЯ
	АҚШ	2390,0	919,2	0,0	0,1	1787,7	630,4			США
	ТҮРКИЯ	7100,5	2699,9	14412,2	5016,7	8663,3	3388,1	4975,8	2222,0	ТУРЦИЯ
7901	ШВЕЙЦАРИЯ					1000,0	460,0	36447,4	12711,8	ШВЕЙЦАРИЯ
	ШВЕЦИЯ	34356,8	12982,2	52012,6	17068,8					ШВЕЦИЯ
	Өңделмеген мырыш, тонна	211236,7	167357,7	212091,7	179594,1	236907,6	157613,3	259272,5	154291,1	Цинк необработанный, тонн
	ТМД елдері	2405,9	2936,6	4928,3	3165,3	1452,2	1548,2	819,8	647,9	Страны СНГ
	РЕСЕЙ									РОССИЙСКАЯ
	ФЕДЕРАЦИЯСЫ	2405,9	2936,6	4928,3	3165,3	1452,2	1548,2	818,6	646,4	ФЕДЕРАЦИЯ
	Басқа елдер	208830,8	164421,1	207163,4	176428,8	235455,4	156065,1	258452,7	153643,2	Другие страны
	ВИРГИН АРАЛДАРЫ (БРИТ.)							62765,8	36837,5	ВИРГИНСКИЕ ОСТРОВА (БРИТ.)
	ИРАН	461,8	359,3	67,1	86,8			15070,0	8720,3	ИРАН
	ИСПАНИЯ					1161,7	767,9			ИСПАНИЯ

1999-2002 жылдардағы негізгі сауда серіктестері бөлінісіндегі жекелеген тауарлар экспорты
Экспорт отдельных товаров в разрезе основных торговых партнеров за 1999-2002 годы

СЭҚ ТН коды	Тауардың атауы, өлшем бірлігі, жеткізілетін елі	1999		2000		2001		2002		Наименование товара, единицы измерения, страны назначения
		Көлемі	Құны, мың АҚШ доллары	Көлемі	Құны, мың АҚШ доллары	Көлемі	Құны, мың АҚШ доллары	Көлемі	Құны, мың АҚШ доллары	
Код ТН ВЭД		Коли- чество	Стоимость тыс. дол- ларов США	Коли- чество	Стоимость тыс. дол- ларов США	Коли- чество	Стоимость тыс. дол- ларов США	Коли- чество	Стоимость тыс. дол- ларов США	
8103	ИТАЛИЯ	61715,5	46607,6	28971,0	24951,6	24798,5	15981,9			ИТАЛИЯ
	ҚЫТАЙ			62,0	40,3			45663,5	26397,8	КИТАЙ
	НИДЕРЛАНДЫ	139519,0	111660,4	73169,3	63788,6	42302,0	29278,9	2132,9	1295,8	НИДЕРЛАНДЫ
	СЛОВАКИЯ	2501,8	2130,7	17323,3	14091,0	8428,9	6105,9	7705,5	4534,9	СЛОВАКИЯ
	АҚШ	2283,4	2005,4	81223,8	68232,0	122344,8	80411,2			США
	ТҮРКИЯ	1984,0	1338,0	3464,7	2756,6	36093,1	23303,5			ТУРЦИЯ
	ШВЕЙЦАРИЯ	324,8	279,9					125093,4	75845,9	ШВЕЙЦАРИЯ
	Тантал және одан жасал- ған бұйымдар, қалдықтар- ы мен сынықтарын қоса, тонна	203,3	18838,8	84,5	5446,6	199,9	17768,7	191,3	21906,2	Тантал и изделия из него, включая отходы и лом, тонн
	ТМД елдері	1,9	533,9	3,9	1320,0	7,2	2620,6	9,0	2876,5	Страны СНГ
	РЕСЕИ									РОССИЙСКАЯ ФЕДЕРАЦИЯ
8108	Басқа елдер	201,4	18304,9	80,6	4126,6	192,7	15148,1	182,3	19029,7	Другие страны
	БЕЛЬГИЯ	180,0	15717,6							БЕЛЬГИЯ
	ГЕРМАНИЯ	4,3	488,7	24,5	1324,2	38,6	3271,8	34,0	2885,0	ГЕРМАНИЯ
	НИДЕРЛАНДЫ	16,9	2075,8	32,0	1931,9	60,4	4439,6	41,9	5639,9	НИДЕРЛАНДЫ
	АҚШ	0,2	22,8	24,1	870,3	91,7	7176,6	103,7	10158,3	США
	Титан және одан жасалған бұйымдар, қалдықтары мен сынықтарын қоса, тонна	8801,7	42431,8	7506,0	30197,9	14145,0	60658,1	14935,0	64594,9	Титан и изделия из него, включая отходы и лом, тонн
	ТМД елдері			42,0	25,2					Страны СНГ
	РЕСЕИ									РОССИЙСКАЯ ФЕДЕРАЦИЯ
	Басқа елдер	8801,7	42431,8	7464,0	30172,7	14145,0	60658,1	14935,0	64594,9	Другие страны
	ҰЛЫБРИТАНИЯ	2235,0	10787,3	1020,0	4335,2	2220,0	9687,2	1035,0	4668,1	ВЕЛИКОБРИТАНИЯ
8112	НИДЕРЛАНДЫ	4586,7	22049,1	4104,0	15892,3	3585,0	15527,5	4795,0	21017,6	НИДЕРЛАНДЫ
	АҚШ	1575,0	7475,1	1230,0	5227,7	5820,0	24459,8	5715,0	23620,3	США
	ЖАПОНИЯ	90,0	483,3	930,0	3952,5	2040,0	8893,2	3390,0	15288,9	ЯПОНИЯ
	Бериллий, хром, германий, ванадий, галлий, гафний, индий, ниобий, рений, тал- лий және олардан жасал- ған бұйымдар, қалдықтар- ы мен сынықтарын қоса, тонна	63,8	8764,5	42,7	4673,2	131,9	10866,9	107,4	2986,3	Бериллий, хром, герма- ний, ванадий, галлий, гафний, индий, ниобий, рений, таллий и изделия из них, включая отходы и лом, тонн
	ТМД елдері	12,2	49,2	6,6	56,0	0,8	130,4	4,4	831,8	Страны СНГ
	РЕСЕИ									РОССИЙСКАЯ ФЕДЕРАЦИЯ
	Басқа елдер	51,6	8715,3	36,1	4617,2	131,1	10736,5	103,0	2154,5	Другие страны
	ГЕРМАНИЯ	0,1	25,0	14,7	1083,4			1,9	517,2	ГЕРМАНИЯ
	ҚЫТАЙ							10,7	313,8	КИТАЙ
	НИДЕРЛАНДЫ			5,4	40,5	84,2	972,3	70,1	726,3	НИДЕРЛАНДЫ
8201-8214	ГЕРМАНИЯ	0,9	143,0	0,4	55,7	32,9	3420,8	20,2	594,8	США
	ФРАНЦИЯ	18,0	3976,7			1,0	453,4			ФРАНЦИЯ
	ШВЕЙЦАРИЯ			5,0	1102,9	2,5	1133,7			ШВЕЙЦАРИЯ
	ШВЕЦИЯ	25,6	3379,3							ШВЕЦИЯ
	ЖАПОНИЯ	2,0	441,3	10,6	2334,7	10,5	4745,4			ЯПОНИЯ
	Қымбат емес металдар- дан жасалған құрал-пышақ бұйымдары және олардың бөлшектері, тонна	231,8	937,3	585,6	2036,9	622,1	3826,2	278,9	4838,4	Инструмент, ножевые изделия из драгоцен- ных металлов и их части, тонн
	ТМД елдері	187,8	435,3	525,3	1128,3	291,6	919,7	147,5	706,8	Страны СНГ
	ӘЗІРБАЙЖАН	0,1	0,5	33,7	127,0	23,0	138,7	29,7	323,1	АЗЕРБАЙДЖАН
	ҚЫРҒЫЗСТАН	0,1	0,1	1,6	5,6			0,3	2,8	КЫРГЫЗСТАН
	РЕСЕИ									РОССИЙСКАЯ ФЕДЕРАЦИЯ
8408	ТҮРІКМЕНСТАН	126,9	342,3	440,4	640,5	220,8	413,3	83,5	193,5	ТУРКМЕНИСТАН
	ӨЗБЕКСТАН	58,9	88,6			2,2	13,0	22,2	33,4	УЗБЕКИСТАН
	УКРАИНА			41,0	285,4	45,5	354,5	9,8	149,5	УКРАИНА
	Басқа елдер	44,0	502,0	60,3	908,6	330,5	2906,5	131,4	4131,6	Другие страны
	ҰЛЫБРИТАНИЯ	3,8	137,5	18,4	210,2	6,0	381,9	10,7	316,9	ВЕЛИКОБРИТАНИЯ
	ГЕРМАНИЯ	15,3	233,3	4,0	99,3	12,4	1514,7	12,0	1646,2	ГЕРМАНИЯ
	ИРАН	7,9	0,6	0,5	0,0	6,4	1,5	15,4	3,9	ИРАН
	ҚЫТАЙ	2,6	1,4			276,4	29,3	0,2	38,4	КИТАЙ
	НИДЕРЛАНДЫ	1,1	73,3	7,3	406,4	0,9	23,7	8,9	1064,5	НИДЕРЛАНДЫ
	БАЭ	6,7	18,7	3,7	102,3	5,0	610,6	5,4	820,1	ОАЭ
8408	ТҮРКИЯ	2,0	3,9	0,7	7,0	9,8	13,7	74,4	37,0	ТУРЦИЯ
	Поршеньді қысыммен от алатын іштен жанатын қозғалтқыштар (дизель- дер немесе жартылай дизельдер), дана	439,0	292,0	468,0	803,1	231,0	517,2	214,5	171,9	Двигатели внутреннего сгорания поршневые с воспламенением от сжатия (дизели или полудизели), штука

1999-2002 жылдардағы негізгі сауда серіктестері бөлінісіндегі жекелеген тауарлар экспорты
Экспорт отдельных товаров в разрезе основных торговых партнеров за 1999-2002 годы

СЭК ТН коды	Тауардың атауы, өлшем бірлігі, жеткізілетін елі	1999		2000		2001		2002		Наименование товара, единицы измерения, страны назначения
		Көлемі	Құны, мың АҚШ доллары	Көлемі	Құны, мың АҚШ доллары	Көлемі	Құны, мың АҚШ доллары	Көлемі	Құны, мың АҚШ доллары	
Код ТН ВЭД		Коли- чество	Стоимость тыс. дол- ларов США	Коли- чество	Стоимость тыс. дол- ларов США	Коли- чество	Стоимость тыс. дол- ларов США	Коли- чество	Стоимость тыс. дол- ларов США	
8409	ТМД елдері	361,0	182,4	395,0	800,4	222,0	483,3	191,5	97,6	Страны СНГ
	ҚЫРҒЫЗСТАН	262,0	66,2	151,0	394,4	60,0	38,9	43,0	22,6	КЫРГЫЗСТАН
	РЕСЕЙ									РОССИЙСКАЯ
	ФЕДЕРАЦИЯСЫ	93,0	110,6	198,0	131,1	138,0	101,6	143,3	38,6	ФЕДЕРАЦИЯ
	ТҮРІКМЕНСТАН	2,0	2,9					1,0	2,1	ТУРКМЕНИСТАН
	ӨЗБЕКСТАН	3,0	2,5			23,0	342,6			УЗБЕКИСТАН
	Басқа елдер	78,0	109,6	73,0	2,7	9,0	33,9	23,0	74,3	Другие страны
	ВЕНГРИЯ	1,0	1,7							ВЕНГРИЯ
	ГЕРМАНИЯ	8,0	96,7							ГЕРМАНИЯ
	ИРАН			2,0	0,5	3,0	3,9			ИРАН
	ҚЫТАЙ	1,0	0,1							КИТАЙ
	НИДЕРЛАНДЫ	1,0	10,1					4,0	5,2	НИДЕРЛАНДЫ
	БАЭ							16,1	28,2	ОАЭ
	САУД АРАБИЯСЫ					1,0	28,0			САУДОВСКАЯ АРАВИЯ
	ТУРКИЯ							1,5	33,7	ТУРЦИЯ
	Қозғалтқыштарға арналған арнаулы немесе түгелдей бөлшектер, тонна	1719,1	3302,9	1229,7	2751,5	473,5	893,4	255,6	475,6	Части, предназначенные специально или в основ- ном для двигателей, тонн
	ТМД елдері	986,6	2675,3	1178,7	2425,0	443,0	730,7	61,4	205,8	Страны СНГ
	ҚЫРҒЫЗСТАН	29,2	38,7	11,8	7,9	3,6	6,7	0,2	0,1	КЫРГЫЗСТАН
	РЕСЕЙ									РОССИЙСКАЯ
	ФЕДЕРАЦИЯСЫ	741,1	2004,6	1145,3	2228,1	399,3	651,0	18,4	41,4	ФЕДЕРАЦИЯ
	ТҮРІКМЕНСТАН	118,6	432,7	16,6	70,2					ТУРКМЕНИСТАН
	ӨЗБЕКСТАН	97,5	177,1	5,0	118,8			40,4	143,5	УЗБЕКИСТАН
	Басқа елдер	732,5	627,6	51,0	326,5	30,5	162,7	194,2	269,8	Другие страны
	БЕЛЬГИЯ	31,0	317,2	30,9	311,7	13,5	85,1	20,8	155,4	БЕЛЬГИЯ
	ҰЛЫБРИТАНИЯ			0,0	2,0	14,5	43,6	0,3	18,5	ВЕЛИКОБРИТАНИЯ
	ҚЫТАЙ	675,9	284,3					167,8	17,9	КИТАЙ
	ТУРКИЯ	0,3	1,3	1,5	9,8	1,7	21,3	3,7	50,1	ТУРЦИЯ
8413, 8414	Шығынөлшері бар немесе онсыз сұйықтық сорғылар; сұйықтық көтергіштер; вакуумды және ауа сорғы- лары, сығымдағыштар, сору шкафтары, тонна	807,1	3196,5	1257,2	4525,7	1296,1	6198,8	535,8	3160,8	Насосы жидкостные с расходомерами или без них; подъемники жид- костные; насосы вакуум- ные и воздушные, комп- рессоры, вытяжные шкафы, тонн
	ТМД елдері	694,2	2629,7	1008,4	1434,6	1074,7	3178,2	436,8	1337,7	Страны СНГ
	ӘЗІРБАЙЖАН	9,6	22,9	10,4	34,1	46,5	884,4	37,8	214,0	АЗЕРБАЙДЖАН
	ҚЫРҒЫЗСТАН	23,7	50,3	98,5	30,0	4,2	16,7	5,4	6,6	КЫРГЫЗСТАН
	РЕСЕЙ									РОССИЙСКАЯ
	ФЕДЕРАЦИЯСЫ	379,6	1522,4	487,7	1201,8	877,3	1980,3	289,7	994,0	ФЕДЕРАЦИЯ
	ТӘЖІКСТАН	112,0	6,8	217,1	23,8	129,9	104,3	4,1	24,6	ТАДЖИКИСТАН
	ТҮРІКМЕНСТАН	7,4	29,3	8,2	10,0	15,1	166,8	96,9	70,0	ТУРКМЕНИСТАН
	ӨЗБЕКСТАН	66,6	199,6	15,8	41,3	0,3	21,0	2,4	18,9	УЗБЕКИСТАН
	УКРАИНА	70,0	43,8	167,1	82,6	0,3	2,1	0,2	1,5	УКРАИНА
	Басқа елдер	112,9	566,8	248,8	3091,1	221,4	3020,6	99,0	1823,1	Другие страны
	АРГЕНТИНА					3,2	63,2			АРГЕНТИНА
	ҰЛЫБРИТАНИЯ	0,4	3,6	115,2	1904,8	30,3	556,0	20,8	393,2	ВЕЛИКОБРИТАНИЯ
	ГЕРМАНИЯ	74,6	114,4	17,9	352,3	8,5	707,9	3,9	493,0	ГЕРМАНИЯ
	ИРАН	8,0	0,8	10,2	1,4	52,1	2,4	4,9	1,1	ИРАН
	ИТАЛИЯ					0,3	1,5	32,7	63,1	ИТАЛИЯ
	ҚЫТАЙ	8,2	4,5	0,0	1,1	0,1	0,6	1,3	5,2	КИТАЙ
	НОРВЕГИЯ			1,5	99,7	42,1	911,0	0,0	1,6	НОРВЕГИЯ
	БАЭ			26,5	193,9	44,0	493,3	9,4	126,5	ОАЭ
	САУД АРАБИЯСЫ					25,5	38,5			САУДОВСКАЯ АРАВИЯ
	АҚШ	1,7	103,8	0,1	3,8	3,5	132,3	5,1	522,0	США
	ТУРКИЯ	6,9	131,2	5,9	75,8	0,2	3,4	8,4	71,5	ТУРЦИЯ
8428	Көтеру, орнын ауыстыру, тиеу немесе өзге де түсіру, машиналары мен құрыл- ғылары, тонна	688,1	977,7	740,5	1449,9	509,1	516,0	391,1	231,0	Машины и устройства для подъема, перемеще- ния, погрузки или раз- грузки прочие, тонн
	ТМД елдері	647,5	914,6	647,4	1302,3	386,8	223,2	374,7	193,2	Страны СНГ
	РЕСЕЙ									РОССИЙСКАЯ
	ФЕДЕРАЦИЯСЫ	573,5	850,2	640,2	1257,1	385,9	218,2	366,7	192,2	ФЕДЕРАЦИЯ
	ӨЗБЕКСТАН	74,0	64,4							УЗБЕКИСТАН
	Басқа елдер	40,6	63,1	93,1	147,6	122,3	292,8	16,4	37,8	Другие страны
	ИРАН	11,0	0,7	77,9	89,0	88,0	10,9	13,9	2,4	ИРАН
	ФИНЛЯНДИЯ					21,4	170,0			ФИНЛЯНДИЯ
8429	Айналдырмайтын және айналдыратын қайырмасы бар өзі жүретін бульдозер- лер, автогрейдерлер мен жоспарлаушылар, скрепер- лер, механикалық күрек- тер, экскаваторлар, тонна	1833,6	2329,5	1943,4	2149,1	1160,1	1052,6	2024,7	7599,9	Бульдозеры самоходные с неповоротным и пово- ротным отвалом, авто- грейдеры и планировщи- ки, скреперы, механичес- кие лопаты, экскава- торы, тонн

1999-2002 жылдардағы негізгі сауда серіктестері бөлінісіндегі жекелеген тауарлар экспорты
Экспорт отдельных товаров в разрезе основных торговых партнеров за 1999-2002 годы

СЭҚ ТН коды	Тауардың атауы, өлшем бірлігі, жеткізілетін елі	1999		2000		2001		2002		Наименование товара, единицы измерения, страны назначения
		Көлемі	Құны, мың АҚШ доллары	Көлемі	Құны, мың АҚШ доллары	Көлемі	Құны, мың АҚШ доллары	Көлемі	Құны, мың АҚШ доллары	
Код ТН ВЭД		Коли- чество	Стоимость тыс. дол- ларов США	Коли- чество	Стоимость тыс. дол- ларов США	Коли- чество	Стоимость тыс. дол- ларов США	Коли- чество	Стоимость тыс. дол- ларов США	
одан: 842911000, 842919000	ТМД елдері	1310,4	1293,5	1640,4	1874,6	918,1	780,6	1709,6	7140,5	Страны СНГ
	ӘЗІРБАЙЖАН					20,9	5,0	193,3	404,7	АЗЕРБАЙДЖАН
	ҚЫРҒЫЗСТАН	241,0	18,5	182,0	15,9					КЫРГЫЗСТАН
	РЕСЕЙ	986,4	1224,0	1442,2	1838,7	841,4	653,2	990,1	680,1	РОССИЙСКАЯ
	ФЕДЕРАЦИЯСЫ			16,2	20,0	43,8	47,0			ФЕДЕРАЦИЯ
	ТҮРІКМЕНСТАН	69,0	44,1					526,2	6055,7	ТУРКМЕНИСТАН
	ӨЗБЕКСТАН	523,2	1036,0	303,0	274,5	242,0	272,0	315,1	459,4	УЗБЕКИСТАН
	Басқа елдер							87,0	142,0	Другие страны
	ИРАН	82,8	361,7							ИРАН
	КИПР	162,0	190,7	240,0	234,0	242,0	272,0	192,0	235,2	КИПР
	ҚЫТАЙ	201,8	405,9					31,1	81,2	КИТАЙ
	ТҮРКИЯ	14,6	53,3							ТУРЦИЯ
	ЧЕХИЯ									ЧЕХИЯ
8430	Бульдозерлер, дана	85,0	1204,3	165,0	1734,6	3,0	13,0	3,0	73,5	из него: Бульдозеры, штука
	ТМД елдері	63,0	983,6	129,0	1460,1	3,0	13,0	3,0	73,5	Страны СНГ
	ӘЗІРБАЙЖАН							3,0	73,5	АЗЕРБАЙДЖАН
	РЕСЕЙ	61,0	980,8	125,0	1433,7	3,0	13,0			РОССИЙСКАЯ
	ФЕДЕРАЦИЯСЫ			1,0	15,5					ФЕДЕРАЦИЯ
	ТҮРІКМЕНСТАН									ТУРКМЕНИСТАН
	ӨЗБЕКСТАН	1,0	1,2							УЗБЕКИСТАН
	Басқа елдер	22,0	220,7	36,0	274,5					Другие страны
	ҚЫТАЙ	21,0	190,7	30,0	234,0					КИТАЙ
	ТҮРКИЯ	1,0	30,0							ТУРЦИЯ
	Топырақты ауыстыруға, жоспарлауға, таптауға, нығыздауға, шұңқырлауға немесе ұңғуға арналған машиналар мен механизм- дер; қадаларды батыруға және шығаруға арналған жабдықтар, қар тазартқы- штар, тонна	1899,5	2823,6	965,1	895,4	3012,6	7564,0	697,6	351,6	Машины и механизмы для перемещения, пла- нировки, трамбования, уплотнения, выемки или бурения грунта; оборудование для погру- жения и извлечения свай, снегоочистители, тонн
	ТМД елдері	1785,6	2117,7	948,8	645,0	2197,7	3135,5	673,4	332,8	Страны СНГ
	ӘЗІРБАЙЖАН	0,3	0,5					1,6	3,8	АЗЕРБАЙДЖАН
8431	ҚЫРҒЫЗСТАН	30,0	8,4	0,9	6,2	18,8	83,3			КЫРГЫЗСТАН
	РЕСЕЙ	1727,0	2104,9	947,9	638,8	1761,6	1514,7	669,1	311,9	РОССИЙСКАЯ
	ФЕДЕРАЦИЯСЫ	28,2	3,9							ФЕДЕРАЦИЯ
	ӨЗБЕКСТАН									УЗБЕКИСТАН
	УКРАИНА	113,9	705,9	16,3	250,4	40,0	15,0			УКРАИНА
	Басқа елдер					814,9	4428,5	24,2	18,8	Другие страны
	АРГЕНТИНА					755,7	3888,7			АРГЕНТИНА
	АУҒАНСТАН							15,2	4,3	АФГАНИСТАН
	ҰЛЫБРИТАНИЯ	23,0	123,3	2,0	74,5	0,5	40,9	0,0	4,3	ВЕЛИКОБРИТАНИЯ
	МОНҒОЛИЯ							8,0	1,2	МОНГОЛИЯ
	НИДЕРЛАНДЫ	32,4	528,3					1,0	4,0	НИДЕРЛАНДЫ
	БАЭ			0,3	0,9	25,0	129,5	0,0	5,0	ОАЭ
	ТҮРКИЯ	14,5	38,4	14,0	175,0	19,0	160,0			ТУРЦИЯ
8431	Көтеру жабдықтарына арналған бөлшектер, ауыстыру, тиеу және түсіру машиналары мен құрылғылары, тонна	3267,8	20640,8	4176,5	17732,0	4698,6	20687,6	3273,6	20600,2	Части, предназначенные для подъемного оборудо- вания, машин и устрой- ств для перемещения, по- грузки и разгрузки, тонн
	ТМД елдері	1618,0	4541,6	2531,1	4214,4	3826,9	9029,0	2813,0	9834,5	Страны СНГ
	ӘЗІРБАЙЖАН	51,6	1320,6	33,9	472,3	137,3	1738,2	122,5	2421,5	АЗЕРБАЙДЖАН
	РЕСЕЙ	1288,5	2350,6	2169,1	3137,4	2168,8	3265,6	2487,1	6997,8	РОССИЙСКАЯ
	ФЕДЕРАЦИЯСЫ	68,1	622,8			1077,8	3658,4			ФЕДЕРАЦИЯ
	ТҮРІКМЕНСТАН	0,2	1,1	287,9	602,9	429,5	296,7	69,7	88,0	ТУРКМЕНИСТАН
	ӨЗБЕКСТАН	1649,8	16099,2	1645,4	13517,6	871,7	11658,6	460,6	10765,7	УЗБЕКИСТАН
	Басқа елдер	4,5	128,3	3,8	21,4	0,1	70,1	6,7	157,3	Другие страны
	БЕЛЬГИЯ	101,8	2272,3	345,1	5861,4	198,5	7047,1	90,2	4907,2	БЕЛЬГИЯ
	ҰЛЫБРИТАНИЯ	45,8	721,7	74,7	2519,0	77,1	2028,3	77,7	3387,8	ВЕЛИКОБРИТАНИЯ
	Германия	143,2	8141,5							ГЕРМАНИЯ
	ИНДОНЕЗИЯ									ИНДОНЕЗИЯ
	ИРАН					5,6	1,6	19,7	2,8	ИРАН
8431	ИТАЛИЯ	3,2	164,0	3,0	14,3	24,0	52,2	1,1	31,2	ИТАЛИЯ
	КАНАДА			2,5	15,2	0,1	4,4	21,3	41,9	КАНАДА
	ҚЫТАЙ	1040,0	56,2			418,3	18,8	5,0	47,8	КИТАЙ
	НИДЕРЛАНДЫ	120,3	2418,7	1129,7	3173,6	17,2	637,4	12,1	322,7	НИДЕРЛАНДЫ
	БАЭ	0,2	30,1	16,9	1595,9	21,6	690,4	121,2	1201,9	ОАЭ
	РУМЫНИЯ							18,6	47,2	РУМЫНИЯ
	АҚШ	20,4	530,7	4,5	239,2	88,2	950,7	8,1	236,5	США

1999-2002 жылдардағы негізгі сауда серіктестері бөлінісіндегі жекелеген тауарлар экспорты
Экспорт отдельных товаров в разрезе основных торговых партнеров за 1999-2002 годы

СЭҚ ТН коды	Тауардың атауы, өлшем бірлігі, жеткізілетін елі	1999		2000		2001		2002		Наименование товара, единицы измерения, страны назначения
		Көлемі	Құны, мың АҚШ доллары	Көлемі	Құны, мың АҚШ доллары	Көлемі	Құны, мың АҚШ доллары	Көлемі	Құны, мың АҚШ доллары	
Код ТН ВЭД		Коли- чество	Стоимость тыс. дол- ларов США	Коли- чество	Стоимость тыс. дол- ларов США	Коли- чество	Стоимость тыс. дол- ларов США	Коли- чество	Стоимость тыс. дол- ларов США	
8432-8436	ТҮРКИЯ Ауыл шаруашылығына, бақ өсіру, орман өсіру, құс өсіру және ара өсіруге арналған жабдықтар, тонна	28,8	40,6	62,2	29,8	8,8	7,2	61,3	56,5	ТУРЦИЯ Оборудование для сель- ского хозяйства, садо- водства, лесоводства, птицеводства и пчело- водства, тонн
	ТМД елдері	3856,0	1872,6	6489,4	2100,0	5026,9	1511,9	1338,2	416,7	Страны СНГ
	ӘЗІРБАЙЖАН	3741,7	1792,3	6385,7	2081,0	4994,5	1497,4	1336,6	394,1	АЗЕРБАЙДЖАН
	ҚЫРҒЫЗСТАН	57,4	105,3	20,9	4,4	20,0	1,7	2,4	0,1	КЫРГЫЗСТАН
	РЕСЕЙ									РОССИЙСКАЯ
	ФЕДЕРАЦИЯСЫ	3660,8	1530,8	6301,7	1929,9	4889,5	1336,0	1307,1	389,0	ФЕДЕРАЦИЯ
	ТҮРІКМЕНСТАН			18,7	45,9					ТУРКМЕНИСТАН
	ӨЗБЕКСТАН	12,8	129,1			60,3	157,5			УЗБЕКИСТАН
	УКРАИНА	2,0	0,0							УКРАИНА
	Басқа елдер	114,3	80,3	103,7	19,0	32,4	14,5	1,6	22,6	Другие страны
	ГЕРМАНИЯ	1,5	14,4	0,0	0,5	9,4	9,4			ГЕРМАНИЯ
	ҚЫТАЙ	96,0	38,4	89,0	15,1					КИТАЙ
	ТҮРКИЯ					20,0	3,7			ТУРЦИЯ
8474	Топырақты, тасты, кенді немесе басқа да минерал- ды қазбаларды сұрыптау, жуу, уақтауға арналған жабдықтар; қатты отынды, минералдық заттарды өң- деуге арналған жабдықтар; құмнан құю қалыптарын жасауға арналған қорам- лау машиналары, тонна	2074,0	2837,1	4049,6	4393,7	3236,1	3695,3	3775,7	2908,2	Оборудование для сор- тировки, промывки, из- мельчения грунта, кам- ня, руд или других мине- ральных ископаемых; оборудование для обра- ботки твердого топлива, минеральных веществ; машины формовочные для изготовления литей- ных форм из песка, тонн
	ТМД елдері	1974,8	2355,1	3815,7	2897,8	3209,6	2851,8	3715,8	2552,8	Страны СНГ
	ӘЗІРБАЙЖАН			0,2	0,1	0,7	7,0	25,1	409,1	АЗЕРБАЙДЖАН
	АРМЕНИЯ	0,3	0,7	11,2	14,7			160,9	124,9	АРМЕНИЯ
	ҚЫРҒЫЗСТАН	50,8	74,8	164,9	18,3	2,2	109,8	80,0	1,8	КЫРГЫЗСТАН
	РЕСЕЙ									РОССИЙСКАЯ
	ФЕДЕРАЦИЯСЫ	1603,3	1756,4	2651,0	1954,6	2062,3	1791,4	2984,4	1658,0	ФЕДЕРАЦИЯ
	ТҮРІКМЕНСТАН	76,0	92,7			10,7	103,1	16,1	12,8	ТУРКМЕНИСТАН
	ӨЗБЕКСТАН	244,4	430,5	984,0	897,5	1124,7	828,7	446,3	301,3	УЗБЕКИСТАН
	Басқа елдер	99,2	482,0	233,9	1495,9	26,5	843,5	59,9	355,4	Другие страны
	ГЕРМАНИЯ	7,5	10,6	8,7	596,2	7,6	671,7			ГЕРМАНИЯ
	ДАНИЯ					5,5	119,3			ДАНИЯ
	ИРАН			100,0	2,7	10,0	2,4	1,6	0,1	ИРАН
	ҚЫТАЙ					3,4	50,0	10,2	98,0	КИТАЙ
	ТҮРКИЯ	16,5	162,7					48,1	256,4	ТУРЦИЯ
	ЖАПОНИЯ			63,5	579,7					ЯПОНИЯ
8481	Құбырлар, қазандар, әр- түрлі сыйымдылықтарға арналған крандар, клапан- дар, вентильдер, басқа да арматуралар, редукциялық және термореттеуші кла- пандарды қоса, тонна	926,8	3690,5	1230,8	4414,1	1899,3	6340,7	1476,7	4803,8	Краны, клапаны, венти- ли, другая арматура для трубопроводов, котлов, различных емкостей, включающая редукционные, терморегулирующие клапаны, тонн
	ТМД елдері	884,6	2899,4	1178,3	2829,3	1852,8	4719,0	1402,7	4309,1	Страны СНГ
	БЕЛАРУСЬ	0,0	7,6	0,0	9,8	0,0	4,4	0,0	7,7	БЕЛАРУСЬ
	ҚЫРҒЫЗСТАН	9,0	17,8	9,7	16,8	26,2	24,7	21,7	268,1	КЫРГЫЗСТАН
	РЕСЕЙ									РОССИЙСКАЯ
	ФЕДЕРАЦИЯСЫ	815,1	2695,4	1107,2	2729,1	1825,4	4618,1	1308,0	3445,6	ФЕДЕРАЦИЯ
	ТҮРІКМЕНСТАН	36,5	14,6	0,6	2,1	1,0	36,9	0,4	46,5	ТУРКМЕНИСТАН
	ӨЗБЕКСТАН	12,0	93,3	0,0	0,1			0,4	0,6	УЗБЕКИСТАН
	УКРАИНА	9,8	56,0	60,3	51,3	0,0	13,4	70,2	403,4	УКРАИНА
	Басқа елдер	42,2	791,1	52,5	1584,8	46,5	1621,7	74,0	494,7	Другие страны
	ҰЛЫБРИТАНИЯ	0,3	20,1	0,1	13,1	6,1	140,3	11,8	187,6	ВЕЛИКОБРИТАНИЯ
	ГЕРМАНИЯ	13,7	137,8	0,9	66,5	6,2	147,5	1,0	35,2	ГЕРМАНИЯ
	ИТАЛИЯ	7,5	172,9	16,2	440,9	1,1	4,7	12,1	121,4	ИТАЛИЯ
	ҚЫТАЙ	16,0	400,0	21,1	802,2	17,0	800,0			КИТАЙ
	ЛИТВА							47,3	74,8	ЛИТВА
	БАЭ			3,8	174,1	11,4	394,6	0,4	38,8	ОАЭ
8482	Шарикті, роликті домалау подшипниктері, тонна	2815,5	2903,6	8769,2	14001,0	8473,4	15135,3	16294,5	18451,5	Подшипники качения ша- риковые, роликовые, тонн
	ТМД елдері	2140,8	2633,7	8438,7	13899,0	8454,4	15081,7	15889,7	18377,5	Страны СНГ
	ӘЗІРБАЙЖАН	3,0	7,4	5,5	2,4	0,2	0,1	69,1	120,9	АЗЕРБАЙДЖАН
	БЕЛАРУСЬ			1,8	7,5	14,1	52,9			БЕЛАРУСЬ
	РЕСЕЙ									РОССИЙСКАЯ
	ФЕДЕРАЦИЯСЫ	2080,8	2565,7	8258,1	13510,9	8337,6	14817,8	14009,7	15980,5	ФЕДЕРАЦИЯ

1999-2002 жылдардағы негізгі сауда серіктестері бөлінісіндегі жекелеген тауарлар экспорты
Экспорт отдельных товаров в разрезе основных торговых партнеров за 1999-2002 годы

СЭҚ ТН коды	Тауардың атауы, өлшем бірлігі, жеткізілетін елі	1999		2000		2001		2002		Наименование товара, единицы измерения, страны назначения
		Көлемі	Құны, мың АҚШ доллары	Көлемі	Құны, мың АҚШ доллары	Көлемі	Құны, мың АҚШ доллары	Көлемі	Құны, мың АҚШ доллары	
Код ТН ВЭД		Коли- чество	Стоимость тыс. дол- ларов США	Коли- чество	Стоимость тыс. дол- ларов США	Коли- чество	Стоимость тыс. дол- ларов США	Коли- чество	Стоимость тыс. дол- ларов США	
8504	ТҮРІКМЕНСТАН	29,0	35,2	2,1	69,5	0,1	5,1			ТУРКМЕНИСТАН
	ӨЗБЕКСТАН			48,4	98,3	102,4	205,8	89,8	208,7	УЗБЕКИСТАН
	УКРАИНА			122,8	210,4			1656,1	2048,5	УКРАИНА
	Басқа елдер	674,7	269,9	330,5	102,0	19,0	53,6	404,8	74,0	Другие страны
	АУҒАНСТАН	32,6	9,1	59,3	17,4			332,3	30,9	АФГАНИСТАН
	ИРАН	35,0	2,1	96,0	32,7	1,4	1,2	0,2	0,7	ИРАН
	ҚЫТАЙ	28,7	64,5	75,0	11,7			61,5	3,6	КИТАЙ
	ЛАТВИЯ	18,0	50,0							ЛАТВИЯ
	ПАКІСТАН	530,2	135,9	62,0	18,5	0,2	0,2			ПАКИСТАН
	ТҮРКИЯ	14,0	3,6	18,0	5,6	16,1	4,9			ТУРЦИЯ
	Электр трансформаторлар, статикалық электр түрлен- діргіштер, индуктивтілік орауыштары және дрос- сельдер, тонна	481,1	1048,9	588,0	1449,7	381,8	905,5	223,4	1475,6	Трансформаторы элект- рические, статические электрические преобра- зователи, катушки индук- тивности и дроссели, тонн
	ТМД елдері	422,1	905,3	463,4	1027,5	323,5	595,5	123,6	200,9	Страны СНГ
	ӘЗІРБАЙЖАН	0,0	0,1			16,7	16,4	28,2	37,5	АЗЕРБАЙДЖАН
	ҚЫРҒЫЗСТАН	147,9	315,3	11,9	95,8	47,1	113,1	10,6	114,2	КЫРГЫЗСТАН
	РЕСЕЙ	182,6	205,5	147,5	66,1	151,8	136,7	60,9	15,7	РОССИЙСКАЯ
	ФЕДЕРАЦИЯСЫ	0,1	1,7	0,2	5,7	40,0	86,0	0,5	11,9	ФЕДЕРАЦИЯ
	ТӘЖІКСТАН	90,1	380,8	298,4	820,4	41,4	235,6			ТАДЖИКИСТАН
	ТҮРІКМЕНСТАН	0,6	1,8	5,4	34,2	26,5	7,4	20,6	4,2	ТУРКМЕНИСТАН
	ӨЗБЕКСТАН	59,0	143,6	124,6	422,2	58,3	310,0	99,8	1274,7	УЗБЕКИСТАН
	Басқа елдер			97,9	67,2			60,4	2,8	Другие страны
	АУҒАНСТАН	0,0	7,7	0,1	4,4	3,1	42,9	13,9	275,4	АФГАНИСТАН
	ҰЛЫБРИТАНИЯ	0,2	6,7	0,3	6,8	49,8	35,1	17,2	495,7	ВЕЛИКОБРИТАНИЯ
	ГЕРМАНИЯ	6,0	96,6	5,2	128,3	0,1	59,6	0,1	32,0	ГЕРМАНИЯ
8507	НИДЕРЛАНДЫ	0,0	1,6	0,0	25,7	0,2	22,9	2,3	204,1	НИДЕРЛАНДЫ
	БАЭ	0,1	1,7	0,0	3,9			1,9	82,9	ОАЭ
	АҚШ									США
	ТҮРКИЯ							2,7	167,7	ТУРЦИЯ
	Тік бұрышты (тік төртбұ- рышты) немесе басқа қалыптағы электр аккумуля- торлары, оларға арнал- ған сеператорларды қоса, тонна	9841,7	12375,9	9117,2	9941,4	5658,7	6692,3	7060,8	6168,1	Аккумуляторы электри- ческие, включая сепара- торы для них, прямо- угольной (квадратной) или иной формы, тонн
	ТМД елдері	9841,3	12359,2	9114,7	9906,8	5635,4	6504,7	6876,3	6009,4	Страны СНГ
	ӘЗІРБАЙЖАН	64,1	36,9	107,2	99,9	63,9	316,3	0,5	1,2	АЗЕРБАЙДЖАН
	ҚЫРҒЫЗСТАН	58,0	58,4			4,2	5,1			КЫРГЫЗСТАН
	РЕСЕЙ	9696,9	12225,9	8722,5	9489,0	4370,4	5111,4	5317,1	4605,1	РОССИЙСКАЯ
	ФЕДЕРАЦИЯСЫ	1,2	0,8					0,1	0,9	ФЕДЕРАЦИЯ
8528	ТӘЖІКСТАН	16,0	24,0	285,0	317,9			0,0	1,0	ТАДЖИКИСТАН
	ӨЗБЕКСТАН	5,1	13,2			1196,9	1071,9	1501,6	1349,1	УЗБЕКИСТАН
	УКРАИНА	0,4	16,7	2,5	34,6	23,3	187,6	184,5	158,7	УКРАИНА
	Басқа елдер					22,1	112,5	20,0	8,4	Другие страны
	БЕЛЬГИЯ							85,1	18,6	БЕЛЬГИЯ
	ЛАТВИЯ							76,5	65,2	ЛАТВИЯ
	ЛИТВА									ЛИТВА
	Телевизиялық қабылда- ғыштар (бейнемониторлар мен бейнепроекторларды қоса), дана	63569,0	9216,1	177193,0	24194,8	134862,0	14142,9	65377,0	9455,1	Приемники телевизион- ные (включая видеомо- ниторы и видеопроек- торы), штука
	ТМД елдері	20705,0	3390,7	6956,0	1116,9	1833,0	266,5	13665,0	1851,9	Страны СНГ
	ҚЫРҒЫЗСТАН	155,0	121,0	45,0	8,8	32,0	18,2			КЫРГЫЗСТАН
8532	РЕСЕЙ	15713,0	2411,3	6160,0	971,2	1503,0	203,2			РОССИЙСКАЯ
	ФЕДЕРАЦИЯСЫ	1,0	0,3	1,0	0,3	1,0	0,6	11695,0	1587,7	ФЕДЕРАЦИЯ
	ТҮРІКМЕНСТАН	4533,0	794,2	1,0	0,6			809,0	147,6	ТУРКМЕНИСТАН
	ӨЗБЕКСТАН	42864,0	5825,4	170237,0	23077,9	133029,0	13876,4	51712,0	7603,2	УЗБЕКИСТАН
	Басқа елдер	1,0	0,5	12608,0	1676,5	5632,0	764,7	20606,0	2942,8	Другие страны
	НИДЕРЛАНДЫ	41632,0	5711,4	155796,0	21123,7	95324,0	12983,4	30024,0	4486,2	НИДЕРЛАНДЫ
	ФИНЛЯНДИЯ									ФИНЛЯНДИЯ
	Тұрақты, айнымалы және үйлестіру конденсаторла- ры, тонна	147,4	922,7	238,0	1604,8	232,1	1372,1	230,8	1195,0	Конденсаторы электри- ческие постоянные, переменные и под- строечные, тонн
	ТМД елдері	147,4	922,4	238,0	1604,8	230,5	1371,9	230,1	1189,8	Страны СНГ
	БЕЛАРУСЬ	0,4	2,2			2,4	19,2			БЕЛАРУСЬ
	РЕСЕЙ	144,8	885,3	223,2	1545,6	197,0	1137,7	206,6	1025,7	РОССИЙСКАЯ
	ФЕДЕРАЦИЯСЫ	1,7	30,0	1,4	11,4					ФЕДЕРАЦИЯ
	ӨЗБЕКСТАН	0,2	3,0	7,0	35,6	4,5	22,0	16,3	81,8	УЗБЕКИСТАН
	УКРАИНА									УКРАИНА

1999-2002 жылдардағы негізгі сауда серіктестері бөлінісіндегі жекелеген тауарлар экспорты
Экспорт отдельных товаров в разрезе основных торговых партнеров за 1999-2002 годы

СЭҚ ТН коды	Тауардың атауы, өлшем бірлігі, жеткізілетін елі	1999		2000		2001		2002		Наименование товара, единицы измерения, страны назначения
		Көлемі	Құны, мың АҚШ доллары	Көлемі	Құны, мың АҚШ доллары	Көлемі	Құны, мың АҚШ доллары	Көлемі	Құны, мың АҚШ доллары	
Код ТН ВЭД		Коли- чество	Стоимость тыс. дол- ларов США	Коли- чество	Стоимость тыс. дол- ларов США	Коли- чество	Стоимость тыс. дол- ларов США	Коли- чество	Стоимость тыс. дол- ларов США	
	Басқа елдер	0,0	0,3			1,6	0,2	0,7	5,2	Другие страны
8544	Оқшауламанған сымдар, кабельдер және басқа да Оқшауламанған электр өткізгіштері; жеке қабықша- лары бар талшықтардан құралған талшықты-оп- тикалық кабельдер, тонна	334,9	340,7	102,9	254,5	145,2	1169,6	193,4	712,0	Провода изолирован- ные, кабели и другие изолированные электри- ческие проводники; ка- бели волоконно-оптиче- ские, составленные из во- локон с индивидуальны- ми оболочками, тонн
	ТМД елдері	153,8	222,5	66,9	143,8	114,7	431,6	180,4	508,8	Страны СНГ
	ӘЗІРБАЙЖАН	0,8	5,0	3,1	3,9	10,8	64,8	54,3	292,5	АЗЕРБАЙДЖАН
	ҚЫРҒЫЗСТАН	50,5	54,8	27,5	78,3	14,3	30,0	70,7	114,9	КЫРГЫЗСТАН
	РЕСЕЙ									РОССИЙСКАЯ
	ФЕДЕРАЦИЯСЫ	80,8	146,4	33,9	53,3	63,4	207,1	54,9	95,5	ФЕДЕРАЦИЯ
	ӨЗБЕКСТАН			0,5	0,4	13,9	67,7	0,4	0,5	УЗБЕКИСТАН
	Басқа елдер	181,1	118,2	36,0	110,7	30,5	738,0	13,0	203,2	Другие страны
	ҰЛЫБРИТАНИЯ	1,3	11,4	6,2	6,5	4,7	5,6	1,5	48,1	ВЕЛИКОБРИТАНИЯ
	ГЕРМАНИЯ			13,4	15,8	0,1	0,0	8,3	23,2	ГЕРМАНИЯ
	ҚЫТАЙ	173,4	89,2			0,0	2,0	1,0	72,0	КИТАЙ
	БАЭ	3,7	3,3	2,2	9,4	23,9	696,9	2,2	21,8	ОАЭ
	ФРАНЦИЯ			1,3	0,2	0,5	1,8			ФРАНЦИЯ
8601, 8602	Теміржол локомотивтері, тендерлер, тонна	16110,8	1824,5	18475,1	1109,8	11786,3	1480,5	2491,0	233,2	Железнодорожные локо- мотивы, тендеры, тонн
	ТМД елдері	4473,6	1346,5	4891,1	425,0	3046,8	866,2	1441,0	192,7	Страны СНГ
	РЕСЕЙ									РОССИЙСКАЯ
	ФЕДЕРАЦИЯСЫ	3673,6	345,9	4771,1	407,2	2374,8	391,7	1183,0	173,2	ФЕДЕРАЦИЯ
	ТҮРІКМЕНСТАН	360,0	900,6			672,0	474,5	258,0	19,5	ТУРКМЕНИСТАН
	УКРАИНА	440,0	100,0							УКРАИНА
	Басқа елдер	11637,2	478,0	13584,0	684,8	8739,5	614,3	1050,0	40,5	Другие страны
	ҚЫТАЙ			952,2	14,2	2015,1	42,2			КИТАЙ
	ЛАТВИЯ			3289,4	318,1	1950,0	397,0			ЛАТВИЯ
	ЛИТВА	11637,2	478,0	9342,4	352,5	4774,4	175,1	1050,0	40,5	ЛИТВА
8701	Тракторлар, дана	875,0	6712,0	1283,0	8413,5	937,0	5269,2	185,0	1245,8	Тракторы, штука
	ТМД елдері	853,0	6616,4	1260,0	8227,6	937,0	5269,2	175,0	983,5	Страны СНГ
	ҚЫРҒЫЗСТАН	2,0	12,0	10,0	60,6	6,0	5,0	2,0	4,3	КЫРГЫЗСТАН
	РЕСЕЙ									РОССИЙСКАЯ
	ФЕДЕРАЦИЯСЫ	619,0	3180,2	1208,0	7641,5	913,0	5034,5	168,0	864,7	ФЕДЕРАЦИЯ
	ТӘЖІКСТАН	8,0	27,3	34,0	411,4	12,0	145,6			ТАДЖИКИСТАН
	ӨЗБЕКСТАН	206,0	3272,4	5,0	18,0	1,0	18,6	3,0	33,3	УЗБЕКИСТАН
	УКРАИНА	6,0	3,6			1,0	0,3			УКРАИНА
	Басқа елдер	22,0	95,6	23,0	185,9			10,0	262,3	Другие страны
	АУҒАНСТАН							3,0	3,8	АФГАНИСТАН
	ГЕРМАНИЯ							4,0	189,1	ГЕРМАНИЯ
	ҚЫТАЙ	22,0	95,6	18,0	131,4					КИТАЙ
	БАЭ							2,0	53,4	ОАЭ
8703	Жеңіл автомобильдер және өзге де моторлы көлік құралдары, дана	773,0	1277,6	1032,0	2013,7	813,0	1868,1	793,0	2532,7	Автомобили легковые и прочие моторные транс- портные средства, штука
	ТМД елдері	739,0	1052,3	995,0	1596,3	779,0	1434,8	735,0	1915,1	Страны СНГ
	ҚЫРҒЫЗСТАН	21,0	117,4	42,0	403,0	24,0	172,3	24,0	284,0	КЫРГЫЗСТАН
	РЕСЕЙ									РОССИЙСКАЯ
	ФЕДЕРАЦИЯСЫ	635,0	691,4	874,0	921,0	702,0	950,1	613,0	1033,6	ФЕДЕРАЦИЯ
	ТҮРІКМЕНСТАН	2,0	4,5	6,0	7,8	3,0	17,0	3,0	5,4	ТУРКМЕНИСТАН
	ӨЗБЕКСТАН	18,0	90,7	24,0	157,9	9,0	173,9	15,0	105,5	УЗБЕКИСТАН
	Басқа елдер	34,0	225,3	37,0	417,4	34,0	433,3	58,0	617,6	Другие страны
	АУҒАНСТАН	9,0	11,7			1,0	1,5	9,0	22,6	АФГАНИСТАН
	БЕЛЬГИЯ			2,0	60,4	2,0	31,7	4,0	62,9	БЕЛЬГИЯ
	БОЛГАРИЯ	4,0	15,7	2,0	43,3					БОЛГАРИЯ
	ГЕРМАНИЯ	4,0	62,8	5,0	46,2	7,0	137,9	12,0	161,7	ГЕРМАНИЯ
	ИРАН	1,0	2,5			1,0	5,5	9,0	13,8	ИРАН
	ИРЛАНДИЯ	1,0	32,0							ИРЛАНДИЯ
	ҚЫТАЙ	6,0	35,1	5,0	47,3			9,0	148,3	КИТАЙ
	МОНҒОЛИЯ			4,0	7,7	6,0	1,9	1,0	0,2	МОНГОЛИЯ
	БАЭ			2,0	25,5	12,0	130,6			ОАЭ
	КОРЕЙ РЕСПУБЛИКАСЫ	2,0	20,5	1,0	7,0			3,0	34,1	РЕСПУБЛИКА КОРЕЯ
	ТҮРКИЯ	1,0	19,8	1,0	19,0			1,0	3,4	ТУРЦИЯ
	ФРАНЦИЯ	1,0	0,4					5,0	87,4	ФРАНЦИЯ
8704	Жүк автомобильдері, дана	365,0	2187,0	514,0	2894,5	355,0	1296,9	321,0	1723,9	Автомобили грузовые, штука
	ТМД елдері	292,0	1696,5	359,0	1181,7	265,0	893,5	178,0	1178,6	Страны СНГ
	ӘЗІРБАЙЖАН	6,0	8,8	4,0	90,0	9,0	73,8	13,0	312,8	АЗЕРБАЙДЖАН
	БЕЛАРУСЬ	7,0	19,7	2,0	2,8			1,0	4,0	БЕЛАРУСЬ

1999-2002 жылдардағы негізгі сауда серіктестері бөлінісіндегі жекелеген тауарлар экспорты
Экспорт отдельных товаров в разрезе основных торговых партнеров за 1999-2002 годы

СЭҚ ТН коды	Тауардың атауы, өлшем бірлігі, жеткізілетін елі	1999		2000		2001		2002		Наименование товара, единицы измерения, страны назначения
		Көлемі	Құны, мың АҚШ доллары	Көлемі	Құны, мың АҚШ доллары	Көлемі	Құны, мың АҚШ доллары	Көлемі	Құны, мың АҚШ доллары	
Код ТН ВЭД		Коли- чество	Стоимость тыс. дол- ларов США	Коли- чество	Стоимость тыс. дол- ларов США	Коли- чество	Стоимость тыс. дол- ларов США	Коли- чество	Стоимость тыс. дол- ларов США	
8708	ҚЫРҒЫЗСТАН	21,0	52,3	110,0	324,9	27,0	145,7	22,0	91,2	КЫРҒЫЗСТАН
	РЕСЕЙ									РОССИЙСКАЯ
	ФЕДЕРАЦИЯСЫ	235,0	1581,5	191,0	578,4	202,0	407,4	116,0	487,3	ФЕДЕРАЦИЯ
	ТӘЖІКСТАН			28,0	99,8	6,0	117,3	7,0	123,4	ТАДЖИКИСТАН
	ӨЗБЕКСТАН	13,0	20,3	10,0	17,3	7,0	42,7	6,0	75,7	УЗБЕКИСТАН
	Басқа елдер	73,0	490,5	155,0	1712,8	90,0	403,4	143,0	545,3	Другие страны
	АУҒАНСТАН	57,0	136,4	112,0	166,0	65,0	61,9	59,0	125,0	АФГАНИСТАН
	ГЕРМАНИЯ			23,0	1377,5			1,0	23,6	ГЕРМАНИЯ
	КИПР	2,0	166,3							КИПР
	ҚЫТАЙ							70,0	201,2	КИТАЙ
	МОНҒОЛИЯ	5,0	10,7	15,0	10,9	6,0	4,5	3,0	2,2	МОНГОЛИЯ
	НИДЕРЛАНДЫ	1,0	41,2					4,0	35,8	НИДЕРЛАНДЫ
	БАЭ					17,0	311,8			ОАЭ
	ФИНЛЯНДИЯ			2,0	125,5			1,0	91,0	ФИНЛЯНДИЯ
	Автомобильдердің бөл- шектері және керек- жарақтары, тонна	1735,8	876,2	3038,2	2431,1	1862,9	1734,4	3504,0	2161,6	Части и принадлежности к автомобилям, тонн
	ТМД елдері	1415,3	707,1	2792,4	2326,8	1157,1	1327,5	842,5	1935,4	Страны СНГ
	БЕЛАРУСЬ			90,8	297,7	59,4	164,0	240,5	607,4	БЕЛАРУСЬ
	ҚЫРҒЫЗСТАН	147,6	71,9	96,3	48,1	55,6	62,7	23,5	15,3	КЫРҒЫЗСТАН
	РЕСЕЙ									РОССИЙСКАЯ
	ФЕДЕРАЦИЯСЫ	1216,7	502,1	2521,2	1905,2	1024,1	954,2	379,8	569,1	ФЕДЕРАЦИЯ
	ТӘЖІКСТАН	14,0	4,6							ТАДЖИКИСТАН
	ТҮРІКМЕНСТАН	0,4	4,5	71,9	15,5	0,0	1,8	42,9	388,8	ТУРКМЕНИСТАН
	ӨЗБЕКСТАН	33,1	121,7	9,0	8,8	18,0	142,3	124,6	309,9	УЗБЕКИСТАН
	УКРАИНА	2,6	0,0	3,0	50,7	0,0	2,5	17,0	6,9	УКРАИНА
	Басқа елдер	320,5	169,1	245,8	104,3	705,8	406,9	2661,5	226,2	Другие страны
	АУҒАНСТАН	185,8	8,1	150,9	5,2	570,7	12,9	1938,1	115,2	АФГАНИСТАН
	ВЕНГРИЯ	0,4	4,3							ВЕНГРИЯ
	ГЕРМАНИЯ	1,0	10,2	0,4	12,2	1,3	118,3			ГЕРМАНИЯ
	ҚЫТАЙ	104,4	42,9			16,0	10,8	125,2	55,2	КИТАЙ
	ЛИТВА	13,4	47,2							ЛИТВА
	БАЭ					10,1	163,8	0,1	10,8	ОАЭ
	ПӘКІСТАН	0,5	0,3	61,2	2,7	97,6	8,4	596,3	34,0	ПАКИСТАН
	ТҮРКІЯ	0,2	0,7	3,7	23,7	4,3	74,2			ТУРЦИЯ
8709	Өздігінен жүретін жүк тасы- малдаушылар және олар- дың бөлшектері, тонна	293,5	425,7	329,8	320,0	225,1	220,0	149,1	60,5	Транспортировщики грузовые самоходные и их части, тонн
	ТМД елдері	293,5	425,7	313,8	282,4	131,7	217,2	45,6	58,2	Страны СНГ
	РЕСЕЙ									РОССИЙСКАЯ
	ФЕДЕРАЦИЯСЫ	262,8	402,3	278,6	277,0	131,7	217,2	45,6	58,2	ФЕДЕРАЦИЯ
	Басқа елдер			16,0	37,6	93,4	2,8	103,5	2,3	Другие страны
	АУҒАНСТАН					93,2	2,4	93,7	1,6	АФГАНИСТАН
	ҚЫТАЙ							8,3	0,5	КИТАЙ
8802	Өзге де ұшатын аппарат- тар (тікұшақтар, ұшақтар); космос аппараттары; кос- мостық ракеталар-тасу- шылар, тонна	504,0	5861,5	390,4	17271,5	487,0	2583,4	371,9	10357,5	Летательные аппараты прочие (вертолеты, са- молеты); космические аппараты, космические ракеты-носители, тонн
	ТМД елдері	328,1	3951,6	281,4	2821,5	435,9	2318,2	271,3	3001,5	Страны СНГ
	БЕЛАРУСЬ			34,6	466,9	58,5	187,9	29,8	72,9	БЕЛАРУСЬ
	РЕСЕЙ									РОССИЙСКАЯ
	ФЕДЕРАЦИЯСЫ	239,1	2783,7	225,3	2216,2	293,9	1979,7	180,5	2189,8	ФЕДЕРАЦИЯ
	УКРАИНА	31,0	60,0			66,4	40,5			УКРАИНА
	Басқа елдер	175,9	1909,9	109,0	14450,0	51,1	265,2	100,6	7356,0	Другие страны
	ВЕНГРИЯ	6,4	600,0							ВЕНГРИЯ
	ИРЛАНДИЯ							29,5	7250,0	ИРЛАНДИЯ
	ЛИХТЕНШТЕЙН			65,2	9391,0					ЛИХТЕНШТЕЙН
	БАЭ	83,1	203,5	7,0	1,0	34,0	52,7	63,6	74,1	ОАЭ
	КОРЕЙ РЕСПУБЛИКАСЫ					10,7	0,7			РЕСПУБЛИКА КОРЕЯ
8901	АҚШ			31,9	5042,6					США
	ЧЕХИЯ	61,0	974,0			6,4	211,8	7,5	31,9	ЧЕХИЯ
	Круиз, экскурсия кемелері, паромдар, жүк кемелері, баржалар және жолаушы- лар немесе жүк тасымал- дау үшін соған ұқсас жүз- белі құралдар, тонна	11349,7	1980,0	7581,3	677,2	29382,4	5347,2	16419,4	6168,6	Суда круизные, экскур- сионные, паромы, грузо- вые суда, баржи и анало- гичные плавучие средст- ва для перевозки пасса- жиров или грузов, тонн
	ТМД елдері	11349,7	1980,0	7578,3	277,3	29339,4	2821,7	16329,4	5390,1	Страны СНГ
	ӘЗІРБАЙЖАН	709,0	1727,6	228,0	47,6	107,0	891,0			АЗЕРБАЙДЖАН
	РЕСЕЙ									РОССИЙСКАЯ
	ФЕДЕРАЦИЯСЫ	10640,7	252,4	7350,3	229,7	29232,4	1930,7	16329,4	5390,1	ФЕДЕРАЦИЯ

1999-2002 жылдардағы негізгі сауда серіктестері бөлінісіндегі жекелеген тауарлар экспорты
Экспорт отдельных товаров в разрезе основных торговых партнеров за 1999-2002 годы

СЭҚ ТН коды	Тауардың атауы, өлшем бірлігі, жеткізілетін елі	1999		2000		2001		2002		Наименование товара, единицы измерения, страны назначения
		Көлемі	Құны, мың АҚШ доллары	Көлемі	Құны, мың АҚШ доллары	Көлемі	Құны, мың АҚШ доллары	Көлемі	Құны, мың АҚШ доллары	
Код ТН ВЭД		Коли- чество	Стоимость тыс. дол- ларов США	Коли- чество	Стоимость тыс. дол- ларов США	Коли- чество	Стоимость тыс. дол- ларов США	Коли- чество	Стоимость тыс. дол- ларов США	
9015	Басқа елдер			3,0	399,9	43,0	2525,5	90,0	778,5	Другие страны
	НИДЕРЛАНДЫ			3,0	399,9	42,0	2524,1	90,0	778,5	НИДЕРЛАНДЫ
	Топографиялық, гидрогра- фиялық, метеорологиялық немесе геофизикалық ас- паптар мен құралдар; қа- шықтық өлшеуіштер, тонна	84,7	4031,7	70,0	4212,9	157,7	12041,9	139,7	9674,8	Приборы и инструменты топографические, гидро- графические, метеороло- гические или геофизичес- кие; дальнометры, тонн
	ТМД елдері	21,7	1593,5	48,9	1395,0	54,6	3700,4	44,2	3710,5	Страны СНГ
	ӘЗІРБАЙЖАН	8,6	1156,4	11,7	715,9	21,2	2596,9	27,5	2349,6	АЗЕРБАЙДЖАН
	РЕСЕЙ									РОССИЙСКАЯ
	ФЕДЕРАЦИЯСЫ	10,5	391,8	36,8	639,4	12,1	215,2	6,6	93,3	ФЕДЕРАЦИЯ
	ТҮРІКМЕНСТАН	2,6	45,3	0,1	0,3	20,9	848,2	10,0	1267,1	ТУРКМЕНИСТАН
	Басқа елдер	63,0	2438,2	21,1	2817,9	103,1	8341,5	95,5	5964,3	Другие страны
	ҰЛЫБРИТАНИЯ	30,0	1613,5	16,2	1652,3	33,3	1034,3	50,8	3468,0	ВЕЛИКОБРИТАНИЯ
	ВЕНГРИЯ	0,0	11,7	0,0	2,0	0,0	5,6			ВЕНГРИЯ
	ГЕРМАНИЯ	0,6	8,2	0,4	65,4	0,3	4,0			ГЕРМАНИЯ
	КАНАДА	0,4	22,5	0,0	42,3	0,3	61,5	0,1	82,3	КАНАДА
	КАТАР			0,0	2,6	10,3	13,0			КАТАР
	НИДЕРЛАНДЫ	31,1	641,4	0,5	327,8	9,8	1139,7	3,1	742,6	НИДЕРЛАНДЫ
	БАЭ	0,1	44,4	0,4	37,7	45,4	5143,7	22,1	210,9	ОАЭ
	СУДАН							0,5	525,5	СУДАН
	АҚШ	0,8	77,3	1,4	360,6	1,3	400,5	10,1	563,2	США
	ТҮРКИЯ					0,3	58,5	0,3	86,3	ТУРЦИЯ
	ФРАНЦИЯ	0,0	5,4	0,4	64,2	0,5	114,3	0,5	76,2	ФРАНЦИЯ
9022	Альфа-, бета-, гамма-сәу- лелі рентген аппаратура- лары, тонна	46,3	790,7	54,7	2087,5	26,0	1554,6	28,9	2074,5	Аппаратура рентгеновс- кого, альфа-, бета-, гамма-излучений, тонн
	ТМД елдері	45,7	770,3	54,3	2034,1	25,7	1540,4	28,2	1983,6	Страны СНГ
	РЕСЕЙ									РОССИЙСКАЯ
	ФЕДЕРАЦИЯСЫ	43,7	711,9	48,7	1846,8	25,7	1540,4	26,9	1908,2	ФЕДЕРАЦИЯ
	УКРАИНА			2,8	110,7			1,3	75,4	УКРАИНА
	Басқа елдер	0,6	20,4	0,4	53,4	0,3	14,2	0,7	90,9	Другие страны
	ВЕНГРИЯ	0,1	10,8							ВЕНГРИЯ
	ТҮРКИЯ	0,3	3,1					0,0	1,1	ТУРЦИЯ
	Жиһаз, тонна	113,0	301,2	110,0	214,3	71,6	143,2	137,4	191,7	Мебель, тонн
	ТМД елдері	111,7	297,6	85,4	138,1	67,4	123,5	136,3	184,6	Страны СНГ
9401-9403	ҚЫРҒЫЗСТАН	47,2	111,6	44,0	79,7	33,5	68,6	75,0	62,9	КЫРГЫЗСТАН
	РЕСЕЙ									РОССИЙСКАЯ
	ФЕДЕРАЦИЯСЫ	51,8	166,3	20,3	30,6	16,6	18,1	29,7	65,3	ФЕДЕРАЦИЯ
	ТҮРІКМЕНСТАН	0,0	0,9	9,8	0,5	2,1	5,5	8,8	20,1	ТУРКМЕНИСТАН
	ӨЗБЕКСТАН	7,7	8,0	7,6	19,9	12,5	23,8	11,6	12,2	УЗБЕКИСТАН
	Басқа елдер	1,3	3,6	24,6	76,2	4,2	19,7	1,1	7,1	Другие страны

**1999-2002 жылдары негізгі сауда әріптестері бөлінісіндегі жекелеген тауарлардың импорты
(импорттың жалпы көлемінде аса үлкен үлес салмағын алатын)
Импорт отдельных товаров (занимающих наибольший удельный вес в общем объеме импорта)
в разрезе основных торговых партнеров за 1999-2002 годы**

СЭҚ ТН коды	Тауардың атауы, өлшем бірліктері, шыққан елдері	1999		2000		2001		2002		Наименование товара, единицы измерения, страны происхождения
		Көлемі	Құны, мың АҚШ доллары	Көлемі	Құны, мың АҚШ доллары	Көлемі	Құны, мың АҚШ доллары	Көлемі	Құны, мың АҚШ доллары	
Код ТН ВЭД		Коли- чество	Стоимость тыс. дол- ларов США	Коли- чество	Стоимость тыс. дол- ларов США	Коли- чество	Стоимость тыс. дол- ларов США	Коли- чество	Стоимость тыс. дол- ларов США	
	БАРЛЫҒЫ		3655076,0		5039980,0		6446009,1		6583997,2	ВСЕГО
	одан:									из него:
0201-0208	Жас ет және тағамдық ішек-қарындары, тоңазы- тылған немесе мұздатыл- ған, тонна	14663,1	11472,4	22094,4	13822,5	35815,5	18159,3	50617,0	22843,9	Мясо и субпродукты пищевые свежие, охлаж- денные или мороже- ные, тонн
	ТМД елдері	415,7	376,0	1809,1	1739,8	423,5	488,5	177,1	158,1	Страны СНГ
	ҚЫРҒЫЗСТАН	2,7	2,5	14,3	13,7	6,3	5,8			КЫРГЫЗСТАН
	РЕСЕЙ									РОССИЙСКАЯ
	ФЕДЕРАЦИЯСЫ	406,9	370,1	1793,9	1724,4	397,7	423,5	177,1	158,1	ФЕДЕРАЦИЯ
	УКРАИНА					18,0	57,6			УКРАИНА
	Басқа елдер	14247,4	11096,4	20285,3	12082,7	35392,0	17670,8	50439,9	22685,8	Другие страны
	АВСТРАЛИЯ	336,3	1087,9	263,5	575,2	71,0	208,9	44,6	68,4	АВСТРАЛИЯ
	БРАЗИЛИЯ	140,5	248,1	218,0	470,0	45,8	28,8	310,8	122,7	БРАЗИЛИЯ
	ҰЛЫБРИТАНИЯ	82,8	161,9	108,4	394,5	4,2	32,7	3,3	14,5	ВЕЛИКОБРИТАНИЯ
	ВЕНГРИЯ	3,7	9,8	3,1	12,2	1,6	3,4	2,4	5,6	ВЕНГРИЯ
	ГЕРМАНИЯ	21,0	13,9	57,2	23,5	245,3	176,6	1074,6	803,4	ГЕРМАНИЯ
	ҮНДІСТАН					301,0	194,6	94,0	39,4	ИНДИЯ
	ИТАЛИЯ			0,5	0,9	20,2	50,5	9,1	26,6	ИТАЛИЯ
	ДАНИЯ	42,3	58,7	0,9	8,3			39,9	24,0	ДАНИЯ
	ҚЫТАЙ	399,6	539,5	58,9	36,3	55,1	35,7	0,3	1,2	КИТАЙ
	ЛАТВИЯ	19,0	10,7					7,5	16,7	ЛАТВИЯ
	ЛИТВА			7,3	25,3			397,5	119,2	ЛИТВА
	МОНГОЛИЯ	698,5	592,2	383,2	224,0	361,7	240,0	803,1	578,1	МОНГОЛИЯ
	НИДЕРЛАНДЫ	337,9	695,1	299,0	803,7	199,0	539,3	352,8	1271,7	НИДЕРЛАНДЫ
	ЖАҢА ЗЕЛАНДИЯ	2,0	7,2	10,2	34,6	72,4	251,6	0,5	1,9	НОВАЯ ЗЕЛАНДИЯ
	БАӘ	5,0	43,8	3,2	13,4	14,2	50,5	0,6	8,1	ОАЭ
	ПОЛЬША	26,0	9,0	8,0	4,5	8,0	4,5	109,6	63,4	ПОЛЬША
	АҚШ	12012,2	7397,8	18700,6	9074,0	33884,8	15666,9	46626,6	19244,2	США
	ФРАНЦИЯ	21,4	52,6	24,8	55,7	98,1	139,2	64,6	50,7	ФРАНЦИЯ
	ЭСТОНИЯ			32,4	88,0					ЭСТОНИЯ
0302-0304	Жас балық және жас ба- лықтың жон еті, салқында- тылған немесе мұздатыл- ған, тонна	16295,5	7508,7	25415,0	11517,8	19530,9	9327,1	16707,5	7141,0	Рыба и филе рыбное свежие, охлажденные или мороженые, тонн
	ТМД елдері	14396,1	6422,8	22461,0	10357,4	17066,7	8500,2	12182,0	5011,9	Страны СНГ
	ӘЗІРБАЙЖАН	363,5	102,5	402,3	110,5	130,0	36,7	210,6	46,1	АЗЕРБАЙДЖАН
	РЕСЕЙ									РОССИЙСКАЯ
	ФЕДЕРАЦИЯСЫ	14022,6	6318,5	22038,7	10244,9	16850,3	8454,5	11938,2	4951,1	ФЕДЕРАЦИЯ
	ТҮРКМЕНИСТАН	10,0	1,8	20,0	2,0	86,4	9,0	29,1	3,2	ТУРКМЕНИСТАН
	Басқа елдер	1899,4	1085,9	2954,0	1160,4	2464,2	826,9	4525,5	2129,1	Другие страны
	АРГЕНТИНА			5,1	18,8			29,7	90,8	АРГЕНТИНА
	ҰЛЫБРИТАНИЯ	2,6	24,4	618,5	239,9	118,8	48,8	191,9	110,0	ВЕЛИКОБРИТАНИЯ
	КАНАДА	0,5	3,5	0,1	1,1			3,1	11,8	КАНАДА
	ЛАТВИЯ	19,0	6,7	4,1	0,7			11,4	1,9	ЛАТВИЯ
	ЛИТВА	126,9	79,9	0,0	0,0					ЛИТВА
	НИДЕРЛАНДЫ	9,6	61,3	12,1	57,8	3,6	32,2	17,1	97,4	НИДЕРЛАНДЫ
	НОРВЕГИЯ	1712,9	759,9	2091,2	684,3	2242,6	698,7	4134,8	1734,0	НОРВЕГИЯ
0401-0402	Қойытылмаған немесе қойытылған сүт және кіле- гей, қант пен тәттілендіре- тін заттар қосылған немесе қосылмаған, тонна	21238,8	12361,7	32137,7	21698,0	35419,4	26984,4	39924,6	25823,1	Молоко и сливки несгу- щенные или сгущенные, с добавлением сахара и подслащивающих ве- ществ или нет, тонн
	ТМД елдері	13078,7	9029,4	29401,6	20597,8	32577,1	25799,0	37752,3	24275,0	Страны СНГ
	БЕЛАРУСЬ	679,1	333,0	138,3	67,9	274,7	169,8	200,3	148,2	БЕЛАРУСЬ
	ҚЫРҒЫЗСТАН	600,2	78,3	2119,1	312,2	3440,8	679,8	4490,7	1107,3	КЫРГЫЗСТАН
	РЕСЕЙ									РОССИЙСКАЯ
	ФЕДЕРАЦИЯСЫ	11410,8	8453,6	26982,2	20080,9	27935,6	24216,3	31460,2	21938,7	ФЕДЕРАЦИЯ
	УКРАИНА	388,6	164,5	161,8	136,5	926,0	733,1	1601,1	1080,8	УКРАИНА
	Басқа елдер	8160,1	3332,3	2736,1	1100,2	2842,3	1185,4	2172,3	1548,1	Другие страны
	БЕЛЬГИЯ	294,9	167,9	5,6	17,3			0,2	0,9	БЕЛЬГИЯ
	ҰЛЫБРИТАНИЯ	15,0	26,1	38,5	45,5	1,0	3,1	0,1	0,2	ВЕЛИКОБРИТАНИЯ
	ГЕРМАНИЯ	0,7	2,5	160,3	141,2	218,7	196,8	112,9	74,7	ГЕРМАНИЯ
	ЛАТВИЯ	2294,9	683,1	222,6	34,8	204,8	73,3	126,0	28,8	ЛАТВИЯ
	ЛИТВА	920,0	166,2	172,8	20,0					ЛИТВА
	НИДЕРЛАНДЫ	2434,3	790,5	1129,0	333,3	693,2	198,3	455,6	536,9	НИДЕРЛАНДЫ
	КОРЕЙ РЕСПУБЛИКАСЫ	1196,9	453,3	914,9	349,7	1686,0	658,7	798,2	267,6	РЕСПУБЛИКА КОРЕЯ
	АҚШ	19,6	8,1	2,3	1,0	0,0	0,1	609,4	475,0	США

1999-2002 жылдары негізгі сауда әріптестері бөлінісіндегі жекелеген тауарлардың импорты
Импорт отдельных товаров в разрезе основных торговых партнеров за 1999-2002 годы

СЭҚ ТН коды	Тауардың атауы, өлшем бірліктері, шыққан елдері	1999		2000		2001		2002		Наименование товара, единицы измерения, страны происхождения
		Көлемі	Құны, мың АҚШ доллары	Көлемі	Құны, мың АҚШ доллары	Көлемі	Құны, мың АҚШ доллары	Көлемі	Құны, мың АҚШ доллары	
Код ТН ВЭД		Коли- чество	Стоимость тыс. дол- ларов США	Коли- чество	Стоимость тыс. дол- ларов США	Коли- чество	Стоимость тыс. дол- ларов США	Коли- чество	Стоимость тыс. дол- ларов США	
0403	Майдың суы, іріген сүт жә- не кілегей, йогурт, айран және өзге де ферменттел- ген немесе ашытылған сүт өнімдері, қойытылған неме- се қойытылмаған, қант қо- сылған немесе қосылма- ған, тонна	2727,4	2278,2	3285,9	2547,6	4887,7	4175,3	6062,1	3764,4	Пахта, свернувшиеся мо- локо и сливки, йогурт, ке- фир и пр, ферментиро- ванные или сквашенные молочные продукты, сгу- щенные или нет, с до- бавлением сахара или без, тонн
	ТМД елдері	604,0	385,3	1577,5	1349,4	3428,7	3230,1	5000,2	3078,3	Страны СНГ
	ҚЫРҒЫЗСТАН	26,7	15,1	42,1	16,4	75,8	61,8	1615,1	523,3	КЫРГЫЗСТАН
	РЕСЕЙ									РОССИЙСКАЯ
	ФЕДЕРАЦИЯСЫ	577,3	370,2	1535,4	1333,0	3345,1	3165,4	3385,1	2555,0	ФЕДЕРАЦИЯ
	Басқа елдер	2123,4	1892,9	1708,4	1198,2	1459,0	945,2	1061,9	686,1	Другие страны
	ҰЛЫБРИТАНИЯ	0,4	0,8	0,7	1,8	1,1	6,4	1,0	6,1	ВЕЛИКОБРИТАНИЯ
	ГЕРМАНИЯ	1928,8	1691,4	1603,6	1125,9	1279,5	830,2	873,2	527,8	ГЕРМАНИЯ
	ИСПАНИЯ	61,7	63,5	39,2	35,7	66,1	55,8	49,8	43,0	ИСПАНИЯ
	НИДЕРЛАНДЫ	0,8	1,9	2,5	5,1	50,9	21,5	68,4	27,6	НИДЕРЛАНДЫ
0405	Сары май және өзге де сүт майлары, тонна	3043,8	4645,2	7423,3	10221,1	7085,5	8446,3	4953,5	4516,6	Сливочное масло и мо- лочные жиры прочие, тонн
	ТМД елдері	2149,1	3383,2	6025,4	8135,9	5905,0	7153,3	3065,9	2519,9	Страны СНГ
	БЕЛАРУСЬ	76,0	153,7			27,1	25,6	22,0	17,4	БЕЛАРУСЬ
	ҚЫРҒЫЗСТАН	38,8	84,6	44,3	80,6	251,8	366,1	76,0	141,2	КЫРГЫЗСТАН
	РЕСЕЙ									РОССИЙСКАЯ
	ФЕДЕРАЦИЯСЫ	2034,3	3144,9	5971,2	8038,1	4635,4	5349,4	2967,9	2361,3	ФЕДЕРАЦИЯ
	ӨЗБЕКСТАН					88,7	168,5			УЗБЕКИСТАН
	УКРАИНА			9,9	17,2	902,0	1243,7			УКРАИНА
	Басқа елдер	894,7	1262,0	1397,9	2085,2	1180,5	1293,0	1887,6	1996,7	Другие страны
	АВСТРАЛИЯ			160,0	304,0	20,0	24,0	0,2	1,5	АВСТРАЛИЯ
	БЕЛЬГИЯ	15,8	56,6			7,5	13,6	37,6	57,3	БЕЛЬГИЯ
	ГЕРМАНИЯ	94,0	176,0	71,2	197,0	67,0	140,0	37,2	73,7	ГЕРМАНИЯ
	ЛИТВА	412,8	401,3			20,0	14,0			ЛИТВА
	НИДЕРЛАНДЫ	27,3	98,3	87,3	137,2	22,9	53,0	0,8	4,6	НИДЕРЛАНДЫ
	ЖАҢА ЗЕЛАНДИЯ	193,2	283,2	1047,3	1397,2	513,7	716,0	1220,0	1408,0	НОВАЯ ЗЕЛАНДИЯ
	ПОЛЬША					228,0	105,5			ПОЛЬША
	АҚШ	53,0	106,1	0,0	0,1					США
	УРУГВАЙ							346,8	104,0	УРУГВАЙ
	ФРАНЦИЯ	0,2	1,2	0,3	1,1	0,1	0,5			ФРАНЦИЯ
	ЧЕХИЯ	20,1	34,3			210,0	83,4			ЧЕХИЯ
	ШВЕЦИЯ							240,3	333,5	ШВЕЦИЯ
	ЭСТОНИЯ	59,0	75,0			89,2	138,9			ЭСТОНИЯ
0701	Картоп, жас немесе салқындалатын, тонна	24043,4	1972,9	35508,5	3074,6	26470,8	1937,0	6083,2	565,6	Картофель, свежий или охлажденный, тонн
	ТМД елдері	23974,4	1952,5	34668,1	2492,6	26192,6	1802,7	5568,0	302,5	Страны СНГ
	БЕЛАРУСЬ	15055,6	1407,2	85,6	9,7	10,0	1,9			БЕЛАРУСЬ
	ҚЫРҒЫЗСТАН			12257,5	864,6	6977,4	454,0	1416,2	73,1	КЫРГЫЗСТАН
	РЕСЕЙ									РОССИЙСКАЯ
	ФЕДЕРАЦИЯСЫ			22209,2	1603,7	19130,9	1337,5	4095,3	223,9	ФЕДЕРАЦИЯ
	ӨЗБЕКСТАН			115,8	14,6	73,3	9,1	35,6	4,2	УЗБЕКИСТАН
	Басқа елдер	69,0	20,4	840,4	582,0	278,2	134,3	515,2	263,1	Другие страны
	ГЕРМАНИЯ	2,2	1,4			12,5	2,8	200,0	78,1	ГЕРМАНИЯ
	ИРАН	28,7	3,6			12,9	0,7			ИРАН
	НИДЕРЛАНДЫ	7,4	5,2	755,0	574,8	250,7	130,7	315,0	184,8	НИДЕРЛАНДЫ
0803-0810	Жас жемістер мен жидектер, тонна	20451,4	4458,2	22534,7	4407,5	16981,4	3523,4	31761,1	7780,9	Фрукты и ягоды свежие, тонн
	ТМД елдері	10366,1	1321,7	12013,1	1522,3	5401,2	732,0	2448,1	474,2	Страны СНГ
	ҚЫРҒЫЗСТАН	6992,7	549,8	9707,1	1141,6	2863,8	357,0	979,4	174,8	КЫРГЫЗСТАН
	РЕСЕЙ									РОССИЙСКАЯ
	ФЕДЕРАЦИЯСЫ	1383,0	418,7	933,7	253,3	828,4	204,6	868,4	242,5	ФЕДЕРАЦИЯ
	ТӘЖІКСТАН	478,3	112,9	405,7	60,3	300,1	41,4	91,0	12,1	ТАДЖИКИСТАН
	ТҮРІКМЕНСТАН	627,1	15,7	552,7	22,0	706,0	30,7	328,5	18,4	ТУРКМЕНИСТАН
	ӨЗБЕКСТАН	754,4	176,0	376,0	37,7	559,7	67,9	276,1	32,5	УЗБЕКИСТАН
	Басқа елдер	10085,3	3136,5	10521,6	2885,2	11580,2	2791,4	29313,0	7306,7	Другие страны
	АРГЕНТИНА	307,1	113,5	321,5	117,0	921,2	268,4	289,5	336,7	АРГЕНТИНА
	ГЕРМАНИЯ	15,5	6,4	1,4	3,8	30,6	14,3	40,1	78,0	ГЕРМАНИЯ
	ҰЛЫБРИТАНИЯ	4,8	10,8	255,0	141,9	201,9	62,8	142,7	46,7	ВЕЛИКОБРИТАНИЯ
	ГРЕЦИЯ	100,4	35,2	26,0	8,0	77,0	35,9	17,8	13,2	ГРЕЦИЯ
	ИЗРАИЛЬ	13,4	23,8	6,0	13,8	47,8	43,9	86,6	43,1	ИЗРАИЛЬ
	ИРАН	3272,3	387,3	3574,0	369,3	2758,3	342,1	4154,4	472,9	ИРАН
	ИСПАНИЯ	211,9	118,1	148,7	97,6	379,1	130,8	894,8	227,5	ИСПАНИЯ
	КИПР	10,6	5,2	17,5	5,4	19,0	5,7	91,9	24,3	КИПР
	ҚЫТАЙ	1517,0	425,6	828,9	262,0	372,7	121,6	9262,2	3216,0	КИТАЙ
	КОЛУМБИЯ	255,3	84,1	362,1	117,3	16,5	11,7	50,0	24,5	КОЛУМБИЯ

1999-2002 жылдары негізгі сауда әріптестері бөлінісіндегі жекелеген тауарлардың импорты
Импорт отдельных товаров в разрезе основных торговых партнеров за 1999-2002 годы

СЭҚ ТН коды	Тауардың атауы, өлшем бірліктері, шыққан елдері	1999		2000		2001		2002		Наименование товара, единицы измерения, страны происхождения
		Көлемі	Құны, мың АҚШ доллары	Көлемі	Құны, мың АҚШ доллары	Көлемі	Құны, мың АҚШ доллары	Көлемі	Құны, мың АҚШ доллары	
Код ТН ВЭД		Коли- чество	Стоимость тыс. дол- ларов США	Коли- чество	Стоимость тыс. дол- ларов США	Коли- чество	Стоимость тыс. дол- ларов США	Коли- чество	Стоимость тыс. дол- ларов США	
0901	МАРОККО	500,7	208,8	684,7	223,3	721,2	187,1	1231,8	306,8	МАРОККО
	НИДЕРЛАНДЫ	200,4	176,8	156,0	151,6	130,8	80,2	115,4	86,6	НИДЕРЛАНДЫ
	ПОЛЬША	15,0	6,0	8,0	2,6	10,1	3,2	206,9	38,0	ПОЛЬША
	ТҮРКИЯ	105,3	63,7	88,6	35,2	219,3	101,3	499,4	176,8	ТҮРКИЯ
	ФРАНЦИЯ	52,2	47,4	67,3	56,8	87,3	38,9	76,5	30,0	ФРАНЦИЯ
	ОАР	147,6	67,2	204,3	81,1	561,5	173,5	1618,7	402,7	ЮАР
	ЭКВАДОР	2801,7	1063,2	3288,1	891,9	4835,7	1086,5	8911,6	1609,8	ЭКВАДОР
	Кофе, қуырылған немесе қуырылмаған, кофеинмен немесе онсыз; кофе қауы- зы және кофе дәнінің қабы- ғы; құрамында кез келген пропорцияда кофеі бар кофені алмастырғыштар, тонна	435,1	694,2	322,4	433,7	83,6	379,4	121,5	616,5	Кофе, жареный или нежареный, с кофеином или без него; кофейная шелуха и оболочки зерен кофе; заменители кофе, содержащие кофе в любой пропорции, тонн
	ТМД елдері	8,4	18,8	42,6	35,3	19,2	42,0	48,6	67,4	Страны СНГ
	РЕСЕЙ									РОССИЙСКАЯ
	ФЕДЕРАЦИЯСЫ	8,4	18,8	42,6	35,2	19,2	42,0	48,6	67,4	ФЕДЕРАЦИЯ
	Басқа елдер	426,7	675,4	279,8	398,4	64,4	337,4	72,9	549,1	Другие страны
	БРАЗИЛИЯ	13,5	21,8	50,5	66,0	30,0	26,6	13,8	10,4	БРАЗИЛИЯ
	ҰЛЫБРИТАНИЯ	0,8	16,8	1,5	12,9	0,4	4,2	9,2	55,1	ВЕЛИКОБРИТАНИЯ
	ГЕРМАНИЯ	8,4	46,8	19,5	61,0	6,4	32,1	8,7	43,2	ГЕРМАНИЯ
	ИТАЛИЯ	1,4	9,4	8,1	68,9	14,4	191,7	16,7	315,3	ИТАЛИЯ
	НИДЕРЛАНДЫ	30,8	114,4	18,2	46,7	8,3	63,0	8,5	42,6	НИДЕРЛАНДЫ
	СИНГАПҮР	210,4	163,4	105,0	47,3	0,0	0,2	3,0	24,5	СИНГАПҮР
0902	ТҮРКИЯ	32,9	33,5	0,9	4,0	0,2	0,9	0,8	3,8	ТУРЦИЯ
	ФРАНЦИЯ	33,3	58,5	29,6	29,9	1,2	3,3	2,7	6,1	ФРАНЦИЯ
	ЭСТОНИЯ					0,8	6,5	4,5	30,5	ЭСТОНИЯ
	Шай, тонна	17809,1	27154,4	18472,7	21505,9	20768,6	25937,5	19695,0	25929,9	Чай, тонн
	ТМД елдері	354,8	463,7	669,4	1058,9	452,2	552,0	611,7	804,4	Страны СНГ
	ӘЗІРБАЙЖАН	40,2	56,2	0,1	0,1					АЗЕРБАЙДЖАН
	ГРУЗИЯ	207,0	187,3	232,8	117,6	175,9	113,3	227,0	83,9	ГРУЗИЯ
	ҚЫРҒЫЗСТАН	8,8	14,1	2,8	3,4	0,0	0,0	12,9	14,7	КЫРГЫЗСТАН
	РЕСЕЙ									РОССИЙСКАЯ
	ФЕДЕРАЦИЯСЫ	98,6	205,7	433,7	937,8	276,3	438,7	371,8	705,8	ФЕДЕРАЦИЯ
	Басқа елдер	17454,3	26690,7	17803,3	20447,0	20316,4	25385,5	19083,3	25125,5	Другие страны
	БАНГЛАДЕШ	1740,4	3115,2	1219,4	1889,3	1481,3	1094,5	1650,4	1566,0	БАНГЛАДЕШ
	ГЕРМАНИЯ	6,7	50,0	9,2	38,4	5,5	29,1	8,9	57,7	ГЕРМАНИЯ
	ҮНДІСТАН	10113,5	17176,6	10822,0	13268,7	13791,1	18384,8	12877,0	17544,6	ИНДИЯ
	ИНДОНЕЗИЯ	332,7	584,6	806,5	923,6	1023,7	1723,1	922,5	1350,3	ИНДОНЕЗИЯ
	ИРАН	30,0	26,5	82,3	23,2	247,1	152,7	16,6	14,0	ИРАН
	КЕНИЯ			0,0	0,1			304,0	638,7	КЕНИЯ
1006	КИПР	185,0	236,2							КИПР
	ҚЫТАЙ	9,1	85,4	192,4	254,8	539,3	636,3	586,6	835,8	КИТАЙ
	НИДЕРЛАНДЫ			11,9	119,1	6,0	39,1	0,4	8,1	НИДЕРЛАНДЫ
	БАӘ	51,8	81,6	31,8	44,4	0,1	0,1	18,0	20,0	ОАЭ
	АҚШ	221,1	117,6	82,3	43,6	64,8	50,6			США
	ТҮРКИЯ	261,8	254,9	172,6	121,7	144,7	125,8	49,2	99,3	ТУРЦИЯ
	ШРИ-ЛАНКА	4144,8	4682,0	4227,3	3474,0	2902,6	2975,7	2558,7	2903,4	ШРИ-ЛАНКА
	Күріш, тонна	2725,4	963,6	2528,3	586,0	1013,4	327,1	35406,0	7138,2	Рис, тонн
	ТМД елдері	139,4	55,0	233,2	71,2	330,2	91,8	513,5	109,3	Страны СНГ
	РЕСЕЙ									РОССИЙСКАЯ
	ФЕДЕРАЦИЯСЫ	137,4	54,3	231,6	70,8	329,3	91,6	513,5	109,3	ФЕДЕРАЦИЯ
	Басқа елдер	2586,0	908,6	2295,1	514,8	683,2	235,3	34892,5	7028,9	Другие страны
	ВЬЕТНАМ			14,0	4,3	69,5	23,4	136,7	21,9	ВЬЕТНАМ
	ҮНДІСТАН	4,9	4,6	5,1	8,4	0,3	0,3	65,2	25,1	ИНДИЯ
	ҚЫТАЙ	1922,3	447,7	1835,5	316,8	213,3	36,4	33942,5	6640,8	КИТАЙ
	НИДЕРЛАНДЫ	18,6	14,5	6,6	13,4	7,3	12,6	4,5	6,9	НИДЕРЛАНДЫ
	ПӘКІСТАН			39,6	8,9	57,3	17,0	20,5	7,6	ПАКИСТАН
1107	АҚШ	433,3	286,5	0,9	0,7	238,7	60,7	594,8	258,1	США
	ТҮРКИЯ	58,9	56,0	52,1	43,9	60,4	58,9	36,3	42,6	ТУРЦИЯ
	Уыт, қуырылғанын қоса, тонна	7976,3	2606,4	16332,8	5526,9	22084,0	7824,2	25491,3	9397,4	Солод, включая обжаренный, тонн
	ТМД елдері	326,6	92,0	3618,7	1297,3	2993,0	985,8	2888,3	787,2	Страны СНГ
	БЕЛАРУСЬ	60,4	19,1	311,2	112,5	423,4	151,4	30,2	12,3	БЕЛАРУСЬ
	ҚЫРҒЫЗСТАН					200,0	70,4			КЫРГЫЗСТАН
	РЕСЕЙ									РОССИЙСКАЯ
	ФЕДЕРАЦИЯСЫ	266,2	72,9	3307,5	1184,8	2369,6	764,0	2858,1	774,9	ФЕДЕРАЦИЯ
	Басқа елдер	7649,7	2514,4	12714,1	4229,6	19091,0	6838,4	22603,0	8610,2	Другие страны
	АВСТРИЯ	40,0	15,7	14,6	6,1			165,0	68,4	АВСТРИЯ
	ВЕНГРИЯ	283,9	120,5	311,2	78,2	125,5	34,7	75,4	23,1	ВЕНГРИЯ
	ҰЛЫБРИТАНИЯ					2409,4	933,8	683,2	274,9	ВЕЛИКОБРИТАНИЯ

1999-2002 жылдары негізгі сауда әріптестері бөлінісіндегі жекелеген тауарлардың импорты
Импорт отдельных товаров в разрезе основных торговых партнеров за 1999-2002 годы

СЭҚ ТН коды	Тауардың атауы, өлшем бірліктері, шыққан елдері	1999		2000		2001		2002		Наименование товара, единицы измерения, страны происхождения
		Көлемі	Құны, мың АҚШ доллары	Көлемі	Құны, мың АҚШ доллары	Көлемі	Құны, мың АҚШ доллары	Көлемі	Құны, мың АҚШ доллары	
Код ТН ВЭД		Коли- чество	Стоимость тыс. дол- ларов США	Коли- чество	Стоимость тыс. дол- ларов США	Коли- чество	Стоимость тыс. дол- ларов США	Коли- чество	Стоимость тыс. дол- ларов США	
1209	ГЕРМАНИЯ	5597,9	1809,2	5381,5	1823,4	7328,5	2585,6	15573,4	5889,8	ГЕРМАНИЯ
	ДАНИЯ			295,9	115,5			2352,4	919,4	ДАНИЯ
	СЛОВАКИЯ	504,7	162,3	912,0	307,4	2030,4	895,2	2254,7	852,7	СЛОВАКИЯ
	ФИНЛЯНДИЯ					5,0	2,3	337,0	121,8	ФИНЛЯНДИЯ
	ФРАНЦИЯ	855,7	279,5	4999,0	1588,7	6334,0	2049,0	999,6	389,6	ФРАНЦИЯ
	ЧЕХИЯ	130,0	54,7	85,0	38,6	856,9	337,3	136,3	61,4	ЧЕХИЯ
	Тұқым, себуге арналған же- містер мен ұрықтар, тонна	118,8	1582,6	114,4	980,2	107,3	731,9	198,5	1256,9	Семена, плоды и споры для посева, тонн
	ТМД елдері	24,0	66,7	50,8	217,9	29,4	90,0	58,2	177,6	Страны СНГ
	ҚЫРҒЫЗСТАН	15,1	38,2	48,3	198,8	20,1	56,3	48,3	117,3	КЫРҒЫЗСТАН
	РЕСЕЙ									РОССИЙСКАЯ
	ФЕДЕРАЦИЯСЫ	7,3	15,7	2,5	19,1	9,3	33,7	4,8	27,4	ФЕДЕРАЦИЯ
	УКРАИНА							5,1	32,9	УКРАИНА
	Басқа елдер	94,8	1515,9	63,6	762,3	77,9	641,9	140,3	1079,3	Другие страны
	ГЕРМАНИЯ	23,8	191,9	18,6	85,5	53,5	142,3	89,0	251,1	ГЕРМАНИЯ
1507-1516	ДАНИЯ			9,1	16,9			14,7	52,4	ДАНИЯ
	НИДЕРЛАНДЫ	12,0	192,9	20,5	209,8	11,6	155,0	18,8	405,3	НИДЕРЛАНДЫ
	ФРАНЦИЯ	50,9	1078,8	9,6	439,9	7,5	322,6	8,2	309,6	ФРАНЦИЯ
	Өсімдік майлары және олардың фракциялары, тазартылмаған немесе тазартылған, бірақ оның химиялық құрамы									Масла растительные и их фракции, нерафини- рованные или рафини- рованные, но без изме- нения их химического
	өзгермеген, тонна	49275,9	30013,5	76162,7	37387,9	102609,2	49023,2	106345,8	56286,4	состава, тонн
	ТМД елдері	19139,0	11628,3	57368,6	28740,3	69494,6	34249,0	63718,8	38087,2	Страны СНГ
	МОЛДОВА	36,9	35,6			235,8	136,8	486,7	310,4	МОЛДОВА
	РЕСЕЙ									РОССИЙСКАЯ
	ФЕДЕРАЦИЯСЫ	17659,8	10738,9	50168,8	23387,8	55033,9	25615,4	32166,7	17379,6	ФЕДЕРАЦИЯ
	ӨЗБЕКСТАН	1074,0	565,4	59,5	29,9					УЗБЕКИСТАН
	УКРАИНА	359,0	283,0	7125,4	5312,2	14224,9	8496,8	31016,4	20387,7	УКРАИНА
	Басқа елдер	30136,9	18385,2	18794,1	8647,6	33114,6	14774,2	42627,0	18199,2	Другие страны
	АРГЕНТИНА	1734,8	720,3	595,6	212,5	353,8	116,3	911,4	316,0	АРГЕНТИНА
	БЕЛЬГИЯ	552,8	275,1	485,6	193,8	44,0	36,3	272,9	182,6	БЕЛЬГИЯ
	ҰЛЫБРИТАНИЯ	47,1	28,3	23,9	38,9	0,2	0,7	0,8	1,5	ВЕЛИКОБРИТАНИЯ
	ВЕНГРИЯ	10526,6	3540,8	5371,9	1465,0	4146,5	1109,7	3646,4	992,0	ВЕНГРИЯ
	ГАНА					232,7	332,1			ГАНА
	ГЕРМАНИЯ	678,7	460,8	73,3	93,0	887,7	629,3	2695,8	1913,5	ГЕРМАНИЯ
	ДАНИЯ	91,1	165,8	192,1	217,1	334,5	393,7	637,3	741,4	ДАНИЯ
	ИНДОНЕЗИЯ	120,0	93,6	121,3	79,1	969,5	391,9	1882,4	1006,6	ИНДОНЕЗИЯ
	ИРАН	1324,7	299,9	2351,9	406,5	4040,6	668,6	13822,5	2457,6	ИРАН
	ИСПАНИЯ	7,0	4,2	100,3	77,6	254,0	373,8	622,4	838,2	ИСПАНИЯ
	ЛАТВИЯ					1293,3	497,9	50,7	19,3	ЛАТВИЯ
	МАЛАЙЗИЯ			3340,2	1974,9	15776,9	6984,6	12847,7	6976,3	МАЛАЙЗИЯ
	НИДЕРЛАНДЫ	966,2	1449,2	1696,0	1964,9	2656,5	2345,1	1061,5	1003,1	НИДЕРЛАНДЫ
	АҚШ	4952,8	6164,0	347,6	194,0	216,2	156,3	414,7	383,7	США
	ТҮРКИЯ	4056,2	1605,5	3399,6	1324,9	1730,0	597,3	3108,9	941,6	ТУРЦИЯ
	ФИЛИППИНЫ			298,9	144,9	116,4	59,4			ФИЛИППИНЫ
	ФРАНЦИЯ	0,9	0,9	49,0	47,9	0,4	0,1			ФРАНЦИЯ
	ШВЕЙЦАРИЯ	76,3	20,7	2,8	14,6	3,6	27,4			ШВЕЙЦАРИЯ
	из него:									из него:
	Күнбағыс, мақсары немесе мақта майы және олардың фракциялары,тазартылма- ған немесе тазартылған, бірақ олардың химиялық құрамы өзгермеген, тонна	24468,3	12313,8	50981,5	24889,8	62809,3	29999,0	56184,0	30059,5	Масло подсолнечное, сафлоровое или хлопко- вое и их фракции, нера- финированные или ра- финированные, но без изменения их химичес-
	ТМД елдері	14605,6	8440,0	48294,5	23955,4	60013,5	29405,9	45633,8	27546,3	кого состава, тонн
	МОЛДОВА	36,9	35,6			235,8	136,8	439,5	277,7	Страны СНГ
	РЕСЕЙ									МОЛДОВА
	ФЕДЕРАЦИЯСЫ	13436,6	7807,8	41347,1	18756,9	46363,5	21077,7	18758,8	9518,5	РОССИЙСКАЯ
	ӨЗБЕКСТАН	1074,0	565,4	59,3	29,8					ФЕДЕРАЦИЯ
	УКРАИНА	56,3	30,5	6882,3	5165,6	13414,2	8191,4	26434,7	17749,6	УЗБЕКИСТАН
	Басқа елдер	9862,7	3873,8	2687,0	934,4	2795,8	593,1	10550,2	2513,2	УКРАИНА
	АРГЕНТИНА	1417,4	636,7	275,0	134,8	178,4	71,2	430,4	181,9	Другие страны
	ҰЛЫБРИТАНИЯ	3,5	6,5	3,6	5,6	0,1	0,3	0,7	1,2	АРГЕНТИНА
	ВЕНГРИЯ	6860,0	2426,3	1144,7	311,0	190,6	51,7	23,8	6,5	ВЕЛИКОБРИТАНИЯ
	ГЕРМАНИЯ	8,9	9,7	10,7	10,3	6,2	6,3	3,8	3,8	ВЕНГРИЯ
	ИРАН	320,7	72,9	568,4	112,1	2333,5	396,7	9188,5	1667,9	ГЕРМАНИЯ
	НИДЕРЛАНДЫ	53,1	70,8	23,3	26,5	58,7	51,7	17,9	14,5	ИРАН
	АҚШ	0,2	0,7	2,9	1,7			251,3	252,4	НИДЕРЛАНДЫ
	ТҮРКИЯ	1057,8	523,8	646,5	322,3	4,0	3,5	4,4	9,6	США
										ТУРЦИЯ

1999-2002 жылдары негізгі сауда әріптестері бөлінісіндегі жекелеген тауарлардың импорты
Импорт отдельных товаров в разрезе основных торговых партнеров за 1999-2002 годы

СЭҚ ТН коды	Тауардың атауы, өлшем бірліктері, шыққан елдері	1999		2000		2001		2002		Наименование товара, единицы измерения, страны происхождения
		Көлемі	Құны, мың АҚШ доллары	Көлемі	Құны, мың АҚШ доллары	Көлемі	Құны, мың АҚШ доллары	Көлемі	Құны, мың АҚШ доллары	
Код ТН ВЭД		Коли- чество	Стоимость тыс. дол- ларов США	Коли- чество	Стоимость тыс. дол- ларов США	Коли- чество	Стоимость тыс. дол- ларов США	Коли- чество	Стоимость тыс. дол- ларов США	
1517	ФРАНЦИЯ Маргарин, мал немесе өсім- дік тоң майлары мен май- ларының қоспасы немесе олардың фракциялары, тонна	0,3	0,6	0,1	0,1					ФРАНЦИЯ Маргарин, пищевые смеси из животных или растительных жиров или масел или их фракций, тонн
	ТМД елдері	9852,5	7158,2	12412,0	8394,4	11003,3	5510,4	11542,2	5255,6	Страны СНГ
	РЕСЕЙ	2634,3	2149,8	6622,9	4824,6	2991,1	1862,0	6968,3	3075,4	РОССИЙСКАЯ
	ФЕДЕРАЦИЯСЫ	2622,3	2119,0	6622,9	4824,6	2943,1	1842,0	6936,5	3059,9	ФЕДЕРАЦИЯ
	Басқа елдер	7218,2	5008,4	5789,1	3569,8	8012,2	3648,4	4573,9	2180,2	Другие страны
	БЕЛЬГИЯ	24,3	23,8	4,5	4,9	538,9	370,8			БЕЛЬГИЯ
	ГЕРМАНИЯ	1276,1	506,8	1738,2	952,8	3112,0	1538,9	770,2	505,0	ГЕРМАНИЯ
	НИДЕРЛАНДЫ	309,8	273,5	203,1	244,2	35,0	50,5	21,4	30,6	НИДЕРЛАНДЫ
	ПОЛЬША	3703,0	2439,3	2505,6	1088,7	2535,9	932,0	170,6	137,7	ПОЛЬША
	ТУРКИЯ	1856,3	1742,8	1233,0	1213,7	1736,1	719,1	3597,6	1482,7	ТУРЦИЯ
1601	Еттен, еттік ішек-қарыннан немесе қаннан жасалған шұжықтар және соған ұқ- сас өнімдер, солардың не- гізінде дайындалған тағам- дық дайын өнімдер, тонна	2793,3	3431,2	7887,2	9282,9	8761,2	9837,4	7692,6	7378,5	Колбасы и аналогичные продукты из мяса, мяс- ных субпродуктов или крови; готовые пищевые продукты, изготовленные на их основе, тонн
	ТМД елдері	2424,7	2874,4	7807,9	9055,3	8718,8	9712,7	7587,7	7168,0	Страны СНГ
	РЕСЕЙ									РОССИЙСКАЯ
	ФЕДЕРАЦИЯСЫ	2421,5	2868,9	7806,9	9054,2	8715,4	9690,2	7548,0	7111,8	ФЕДЕРАЦИЯ
	Басқа елдер	368,6	556,8	79,3	227,6	42,4	124,7	104,9	210,5	Другие страны
	БЕЛЬГИЯ	21,7	18,0	0,1	0,2			0,0	0,1	БЕЛЬГИЯ
	ВЕНГРИЯ	2,5	9,2	1,2	4,6	4,6	12,8	0,6	3,6	ВЕНГРИЯ
	ГЕРМАНИЯ	6,6	30,7	3,6	18,4	1,5	11,7	2,5	11,8	ГЕРМАНИЯ
	ИСПАНИЯ	14,2	52,4			1,6	5,0	11,2	27,0	ИСПАНИЯ
	НИДЕРЛАНДЫ	39,4	90,1	61,2	148,6	22,6	63,2	53,7	93,4	НИДЕРЛАНДЫ
	ПОЛЬША	41,1	23,6	0,5	0,5			9,0	4,6	ПОЛЬША
	АҚШ	86,5	87,9							США
	ТУРКИЯ	1,8	20,5	0,2	3,1	0,1	1,5			ТУРЦИЯ
	ФРАНЦИЯ	23,2	43,7	0,9	3,3	7,3	10,7	7,7	7,2	ФРАНЦИЯ
1602	Еттен, еттік ішек-қарыннан немесе қаннан жасалған өнімдер және консервілер, тонна	3057,5	4055,2	2732,3	3083,2	3237,7	3080,7	2258,0	1778,7	Изделия и консервы из мяса, мясных субпро- дуктов или крови, тонн
	ТМД елдері	2756,5	3699,4	2590,6	2878,9	3167,2	2987,2	2164,8	1662,4	Страны СНГ
	БЕЛАРУСЬ	191,5	291,2			4,8	5,7	0,1	0,0	БЕЛАРУСЬ
	РЕСЕЙ									РОССИЙСКАЯ
	ФЕДЕРАЦИЯСЫ	2518,2	3371,2	2586,8	2876,5	3010,5	2939,0	2158,6	1658,5	ФЕДЕРАЦИЯ
	Басқа елдер	301,0	355,8	141,7	204,3	70,5	93,5	93,2	116,3	Другие страны
	БЕЛЬГИЯ	25,5	12,2	1,5	4,3			0,1	0,1	БЕЛЬГИЯ
	ВЕНГРИЯ	15,1	17,9	6,1	11,7	10,4	15,8	16,3	6,4	ВЕНГРИЯ
	ГЕРМАНИЯ	20,8	34,6	10,8	28,4	21,0	31,5	4,9	13,7	ГЕРМАНИЯ
	ДАНИЯ	0,3	2,4	0,4	1,0			0,4	0,4	ДАНИЯ
	ИСПАНИЯ	2,0	12,1	0,2	0,5	0,5	4,0	1,1	8,3	ИСПАНИЯ
	ҚЫТАЙ	0,1	0,7	11,3	11,5					КИТАЙ
	ЛИТВА	44,2	7,6							ЛИТВА
	НИДЕРЛАНДЫ	9,7	21,1	23,1	57,0	2,0	10,9	2,4	13,7	НИДЕРЛАНДЫ
	ПОЛЬША	80,5	39,2	70,7	29,2	6,3	5,3	8,1	5,9	ПОЛЬША
	АҚШ	65,8	104,0			11,3	10,6	10,6	9,9	США
	ФРАНЦИЯ	2,0	8,4	0,2	2,1	0,0	0,2	1,5	10,1	ФРАНЦИЯ
	ЧЕХИЯ	0,0	0,6	0,1	0,2	15,5	4,2	44,2	22,7	ЧЕХИЯ
1604	Балықтан, бекіренің және өзге де балықтардың уыл- дырығынан жасалған дай- ын өнімдер және консерві- лер, тонна	5024,3	3421,3	10055,1	6417,0	12661,1	5067,5	15497,8	3847,2	Готовые продукты и консервы из рыбы, икра осетровых и прочих рыб, тонн
	ТМД елдері	2506,6	2561,1	5741,9	5225,9	3030,1	2640,7	1263,1	800,4	Страны СНГ
	РЕСЕЙ									РОССИЙСКАЯ
	ФЕДЕРАЦИЯСЫ	2506,4	2560,9	5741,9	5225,9	2980,5	2606,0	1241,8	754,3	ФЕДЕРАЦИЯ
	УКРАИНА	0,2	0,2			49,6	34,6	1,3	0,2	УКРАИНА
	Басқа елдер	2517,7	860,2	4313,2	1191,1	9631,0	2426,8	14234,7	3046,8	Другие страны
	ВЕНГРИЯ					53,9	8,2	82,7	18,9	ВЕНГРИЯ
	ГЕРМАНИЯ	8,2	23,4	7,5	24,1	5,5	16,4	7,2	19,0	ГЕРМАНИЯ
	ЛАТВИЯ	1407,2	425,8	3119,4	802,7	7187,0	1720,2	11960,3	2489,8	ЛАТВИЯ
	ЛИТВА	95,8	54,8	59,7	11,9	101,1	71,5	84,2	36,7	ЛИТВА
	ПОЛЬША	236,0	70,8	56,7	14,6	211,3	63,2	256,7	64,3	ПОЛЬША
	КОРЕЙ РЕСПУБЛИКАСЫ	1,8	3,8	1,0	1,4	0,4	0,8	5,4	3,4	РЕСПУБЛИКА КОРЕЯ
	ЧИЛИ			0,1	1,1	55,1	13,0	44,3	9,7	ЧИЛИ

1999-2002 жылдары негізгі сауда әріптестері бөлінісіндегі жекелеген тауарлардың импорты
Импорт отдельных товаров в разрезе основных торговых партнеров за 1999-2002 годы

СЭК ТН коды	Тауардың атауы, өлшем бірліктері, шыққан елдері	1999		2000		2001		2002		Наименование товара, единицы измерения, страны происхождения
		Көлемі	Құны, мың АҚШ доллары	Көлемі	Құны, мың АҚШ доллары	Көлемі	Құны, мың АҚШ доллары	Көлемі	Құны, мың АҚШ доллары	
Код ТН ВЭД		Количество	Стоимость тыс. долл. США	Количество	Стоимость тыс. долл. США	Количество	Стоимость тыс. долл. США	Количество	Стоимость тыс. долл. США	
1701	ЭСТОНИЯ	682,2	185,5	1046,0	283,0	1958,7	480,0	1785,3	365,3	ЭСТОНИЯ
	Құрақ немесе қызылша қанты және химиялық тұрғыдан таза сахароза қатты күйінде, тонна	297450,6	85850,3	317533,1	88998,5	340920,3	122983,6	342628,9	99198,9	Сахар тростниковый или свекловичный и химически чистая сахароза в твердом состоянии, тонн
	ТМД елдері	88811,0	25723,0	79287,0	21160,0	16246,0	6560,8	18989,9	4875,5	Страны СНГ
	БЕЛАРУСЬ	3561,7	1170,0							БЕЛАРУСЬ
	ҚЫРҒЫЗСТАН	10312,2	3152,2	1380,2	324,1	2685,8	907,7	729,7	246,6	ҚЫРҒЫЗСТАН
	МОЛДОВА	876,0	302,6					680,0	142,8	МОЛДОВА
	РЕСЕЙ									РОССИЙСКАЯ
	ФЕДЕРАЦИЯСЫ	73545,4	20918,7	77906,4	20835,8	13558,1	5652,5	12132,7	3108,9	ФЕДЕРАЦИЯ
	УКРАИНА	515,7	179,5					5446,7	1376,8	УКРАИНА
	Басқа елдер	208639,6	60127,3	238246,1	67838,5	324674,3	116422,8	323639,0	94323,4	Другие страны
	БЕЛЬГИЯ	425,0	157,0	0,1	0,1			0,1	0,0	БЕЛЬГИЯ
	БРАЗИЛИЯ	119437,3	35494,7	86890,1	25287,5	172987,3	62244,6	219388,5	65776,0	БРАЗИЛИЯ
	ҰЛЫБРИТАНИЯ	3016,6	1283,6	3,9	4,7	1,2	3,6	1,0	5,0	ВЕЛИКОБРИТАНИЯ
	ВЕНГРИЯ			1,4	1,3	0,7	0,4	1,3	0,7	ВЕНГРИЯ
	ГВАТЕМАЛА			24721,3	7489,8	67823,1	27204,8	14876,5	4537,3	ГВАТЕМАЛА
	GERMANIA	580,8	209,0	4,7	5,3	10,9	9,2	5,5	4,5	GERMANIA
	ҚЫТАЙ	1840,0	521,7					74,8	23,8	КИТАЙ
	КОЛУМБИЯ	10633,7	2083,7			1052,5	361,7			КОЛУМБИЯ
	КУБА	63527,0	18408,8	113971,3	31441,3	19360,6	6429,9	83766,6	22302,4	КУБА
	НИДЕРЛАНДЫ	85,9	40,8	6,3	11,7	3,1	8,7	0,9	2,5	НИДЕРЛАНДЫ
	НИКАРАГУА					9074,4	3227,0	3870,6	1316,0	НИКАРАГУА
	БАӘ	0,1	0,4			0,4	0,4			ОАЭ
	ПОЛЬША	192,5	51,4			0,2	0,1			ПОЛЬША
	САЛЬВАДОР			11612,5	3311,9	24449,3	6997,7			САЛЬВАДОР
	ТАИЛАНД	8320,5	1639,1			0,0	0,1	1648,7	330,8	ТАИЛАНД
	ТУРКИЯ	203,0	80,8	40,9	16,1	2,5	19,2	2,7	23,8	ТУРЦИЯ
	ФИНЛЯНДИЯ	28,2	10,9							ФИНЛЯНДИЯ
	ФРАНЦИЯ	31,5	39,8	771,2	194,0	0,5	0,2	0,0	0,1	ФРАНЦИЯ
	ШВЕЙЦАРИЯ			135,4	44,1	2641,9	828,7			ШВЕЙЦАРИЯ
	ШВЕЦИЯ					13298,3	4112,2			ШВЕЦИЯ
	ОАР					13949,7	4960,7			ЮАР
	одан:									из него:
	170199100 Ақ қант, тонна	82340,4	24323,6	72002,7	19260,3	15907,6	6462,2	18481,2	4765,1	Сахар белый, тонн
	ТМД елдері	76708,1	22029,0	71868,6	19206,6	15878,7	6421,3	18396,7	4721,5	Страны СНГ
	БЕЛАРУСЬ	3561,7	1170,0							БЕЛАРУСЬ
	ҚЫРҒЫЗСТАН	10274,7	3136,6	1380,2	324,1	2685,8	907,7	729,7	246,6	ҚЫРҒЫЗСТАН
	МОЛДОВА	876,0	302,6					680,0	142,8	МОЛДОВА
	РЕСЕЙ									РОССИЙСКАЯ
	ФЕДЕРАЦИЯСЫ	61543,5	17262,0	70488,0	18882,4	13191,4	5513,2	12126,5	3104,6	ФЕДЕРАЦИЯ
	УКРАИНА	452,2	157,8					4859,7	1227,1	УКРАИНА
	Басқа елдер	5632,3	2294,6	134,1	53,7	28,9	40,9	84,5	43,6	Другие страны
	БЕЛЬГИЯ	125,0	44,5	0,1	0,1			0,1	0,0	БЕЛЬГИЯ
	ҰЛЫБРИТАНИЯ	3015,9	1281,8	2,7	3,0	1,2	3,6	1,0	4,7	ВЕЛИКОБРИТАНИЯ
	ВЕНГРИЯ			0,1	0,1					ВЕНГРИЯ
	GERMANIA	577,3	204,5	3,6	3,3	10,1	8,1	5,3	3,9	GERMANIA
	ҚЫТАЙ	60,0	18,0					74,6	23,7	КИТАЙ
	НИДЕРЛАНДЫ	82,6	38,1	2,4	2,7	1,3	2,4	0,4	0,9	НИДЕРЛАНДЫ
	ПОЛЬША	192,5	51,4			0,2	0,1			ПОЛЬША
	ТУРКИЯ	202,8	77,4	39,4	14,8	2,2	16,3	1,8	10,2	ТУРЦИЯ
	ФИНЛЯНДИЯ	28,2	10,9							ФИНЛЯНДИЯ
	ФРАНЦИЯ	31,1	38,7	0,0	0,1					ФРАНЦИЯ
1703	Қантты кристалдау немесе тазалау нәтижесінде алынған сірне (меласса), тонна	26530,7	3361,2	21784,7	1698,2	12745,3	1540,8	6460,3	1120,7	Патока (меласса), полученная в результате кристаллизации или рафинирования сахара, тонн
	ТМД елдері	26530,7	3361,2	21784,7	1698,2	12723,0	1534,4	6411,4	1103,4	Страны СНГ
	ҚЫРҒЫЗСТАН	6376,6	1287,9	6461,2	838,6	5513,3	540,9	2271,0	455,9	ҚЫРҒЫЗСТАН
1704	РЕСЕЙ									РОССИЙСКАЯ
	ФЕДЕРАЦИЯСЫ	13235,5	1219,9	5261,4	302,7	3002,0	393,4	2152,9	141,6	ФЕДЕРАЦИЯ
	ӨЗБЕКСТАН			8718,4	337,6	2983,0	169,6	656,9	62,3	УЗБЕКИСТАН
1704	УКРАИНА	6918,6	853,4	1343,7	219,3	1224,7	430,5	1330,6	443,6	УКРАИНА
	Басқа елдер					22,3	6,4	48,9	17,3	Другие страны
	ҚЫТАЙ					22,1	6,2	20,0	6,0	КИТАЙ
1704	Құрамында какао жоқ, қанттан дайындалған кондитерлік өнімдер (ақ шоколадты қоса), тонн	11370,4	8859,9	20216,2	17552,7	19689,3	17296,8	17740,2	15552,7	Кондитерские изделия из сахара (включая белый шоколад), не содержащие какао, тонн
	ТМД елдері	9162,5	7490,0	18377,2	16420,2	16985,9	15863,6	15431,8	13999,3	Страны СНГ
	БЕЛАРУСЬ	1014,3	780,6	374,8	238,7	154,9	114,7	8,0	9,9	БЕЛАРУСЬ

1999-2002 жылдары негізгі сауда әріптестері бөлінісіндегі жекелеген тауарлардың импорты
Импорт отдельных товаров в разрезе основных торговых партнеров за 1999-2002 годы

СЭК ТН коды	Тауардың атауы, өлшем бірліктері, шыққан елдері	1999		2000		2001		2002		Наименование товара, единицы измерения, страны происхождения
		Көлемі	Құны, мың АҚШ доллары	Көлемі	Құны, мың АҚШ доллары	Көлемі	Құны, мың АҚШ доллары	Көлемі	Құны, мың АҚШ доллары	
Код ТН ВЭД		Количество	Стоимость тыс. долл- ларов США	Количество	Стоимость тыс. долл- ларов США	Количество	Стоимость тыс. долл- ларов США	Количество	Стоимость тыс. долл- ларов США	
1806	РЕСЕЙ	6121,6	5437,3	17337,2	15832,3	12797,4	13007,7	5646,4	7185,5	РОССИЙСКАЯ
	ФЕДЕРАЦИЯСЫ									ФЕДЕРАЦИЯ
	ӨЗБЕКСТАН	219,8	127,5	146,2	56,9	3,6	2,3	4,4	1,3	УЗБЕКИСТАН
	УКРАИНА	1805,5	1142,9	489,2	278,5	4010,3	2722,3	9764,7	6797,1	УКРАИНА
	Басқа елдер	2207,9	1369,9	1839,0	1132,5	2703,4	1433,2	2308,4	1553,4	Другие страны
	БЕЛЬГИЯ	37,0	168,1	61,7	137,6	64,4	156,9	82,5	214,0	БЕЛЬГИЯ
	ҰЛЫБРИТАНИЯ	31,6	16,9	9,5	24,1	0,1	2,2	0,5	5,1	ВЕЛИКОБРИТАНИЯ
	ГЕРМАНИЯ	323,0	307,7	311,0	251,3	141,2	136,8	186,8	226,4	ГЕРМАНИЯ
	ИРАН	1051,5	207,0	653,8	122,2	768,3	138,6	352,7	65,3	ИРАН
	ИСПАНИЯ	42,6	61,8	63,1	61,1	182,8	149,3	60,7	79,2	ИСПАНИЯ
	НИДЕРЛАНДЫ	53,9	47,8	128,2	91,4	250,6	153,7	298,9	201,3	НИДЕРЛАНДЫ
	ПОЛЬША	52,0	51,9	7,5	7,3	7,9	10,2	0,8	1,9	ПОЛЬША
	АҚШ	31,5	44,1	9,7	10,2	0,1	0,1	0,0	0,3	США
	ТҮРКИЯ	309,3	131,1	403,8	211,7	957,3	335,9	1062,9	388,7	ТУРЦИЯ
	ФИНЛЯНДИЯ	2,3	1,5	29,3	31,7	55,9	80,0	58,1	79,3	ФИНЛЯНДИЯ
	ФРАНЦИЯ	167,9	205,8	63,6	62,5	243,5	215,6	97,2	76,3	ФРАНЦИЯ
	Құрамында какао-сы бар шоколад және өзге де тамақ өнімдері, тонна	7514,7	13742,3	15902,8	28270,8	19740,9	30624,4	29104,9	36336,8	Шоколад и прочие пищевые продукты, содержащие какао, тонн
	ТМД елдері	6509,6	12519,7	15330,8	27485,7	18746,0	29340,2	27663,7	34730,6	Страны СНГ
	БЕЛАРУСЬ	158,3	209,8	69,1	76,0	49,8	45,2	48,0	72,2	БЕЛАРУСЬ
	ҚЫРҒЫЗСТАН	11,6	10,4			5,0	4,9	63,6	52,3	КЫРГЫЗСТАН
	РЕСЕЙ	5948,1	11823,5	15101,6	27267,1	14712,5	25144,1	11761,2	19988,2	РОССИЙСКАЯ
	ФЕДЕРАЦИЯСЫ									ФЕДЕРАЦИЯ
	ӨЗБЕКСТАН	63,4	70,8	78,5	65,2	8,4	9,1	29,9	13,0	УЗБЕКИСТАН
	УКРАИНА	328,2	405,2	81,3	77,1	3970,3	4136,9	15761,0	14604,9	УКРАИНА
	Басқа елдер	1005,1	1222,6	572,0	785,1	994,9	1284,2	1441,2	1606,2	Другие страны
	ҰЛЫБРИТАНИЯ	20,4	66,7	0,3	23,0	0,3	2,5	9,8	40,0	ВЕЛИКОБРИТАНИЯ
	ГЕРМАНИЯ	427,4	460,5	155,0	335,0	222,5	479,9	333,7	549,8	ГЕРМАНИЯ
	ИЗРАИЛЬ			0,3	1,3			0,2	0,3	ИЗРАИЛЬ
	ИСПАНИЯ			1,2	2,7	49,8	40,5	2,4	7,4	ИСПАНИЯ
	ИТАЛИЯ	0,2	1,5	51,7	71,1	140,6	261,4	122,2	261,6	ИТАЛИЯ
	ЛИТВА	11,6	7,0			0,5	1,1	0,2	0,2	ЛИТВА
	НИДЕРЛАНДЫ	15,5	45,4	31,4	46,6	71,1	60,3	59,1	66,9	НИДЕРЛАНДЫ
	ПОЛЬША	149,7	198,0	88,3	132,4	93,9	90,6	52,6	80,5	ПОЛЬША
	АҚШ	23,8	21,9	4,3	2,8	0,0	0,5	0,0	0,2	США
	ТҮРКИЯ	86,4	88,0	158,5	101,0	276,0	200,3	678,3	456,3	ТУРЦИЯ
	ФИНЛЯНДИЯ	67,7	32,2	31,2	20,9			9,4	7,3	ФИНЛЯНДИЯ
	ФРАНЦИЯ	8,0	15,5	0,0	0,2	32,2	25,6	0,0	1,7	ФРАНЦИЯ
1901	Уыт экстракты; құрамында какао жоқ немесе массаның 40%-дан аз көлемінде бар ұннан, жармадан, уыт экстрактысынан дайын тамақ өнімдер; басқа жерде аталмаған, құрамында какао жоқ немесе массаның 5%-дан аз көлемінде бар 0401-0404 т.п, Шикізаттардан алынған тамақ өнімдері, тонна	335,9	797,3	823,7	1767,6	1242,1	2956,1	1895,2	4092,0	Экстракт солодовый; готовые пищевые продукты из муки, крупы, солодового экстракта, не содержащие какао или содержащие менее 40 мас.% какао; пищевые продукты из сырыя т.п, 0401-0404, не содержащие или содержащие менее 5 мас.% какао, в другом месте не поименованные, тонн
	ТМД елдері	180,1	229,8	537,8	781,6	675,4	1073,8	715,7	1391,6	Страны СНГ
	РЕСЕЙ	179,9	229,4	537,8	781,6	675,4	1073,8	698,3	1335,9	РОССИЙСКАЯ
	ФЕДЕРАЦИЯСЫ									ФЕДЕРАЦИЯ
	Басқа елдер	155,8	567,5	285,9	986,0	566,7	1882,3	1179,5	2700,4	Другие страны
	БЕЛЬГИЯ	22,2	64,1	14,8	66,5	24,4	75,1	11,1	37,7	БЕЛЬГИЯ
	ВЕНГРИЯ	3,4	11,7	5,3	26,9	15,3	33,8			ВЕНГРИЯ
	ГЕРМАНИЯ	4,8	20,8	68,4	206,6	163,0	518,7	183,8	465,8	ГЕРМАНИЯ
	ДАНИЯ	1,4	4,8	59,0	215,3	130,8	432,1	36,9	80,8	ДАНИЯ
	ҚЫТАЙ							553,8	529,3	КИТАЙ
	НИДЕРЛАНДЫ	35,8	150,3	29,8	116,6	52,7	201,7	70,0	291,5	НИДЕРЛАНДЫ
	ПӘКИСТАН					24,9	95,8			ПАКИСТАН
	ПОЛЬША	4,1	13,0	2,5	15,7	15,3	2,0	6,7	14,4	ПОЛЬША
	СЛОВАКИЯ			0,0	0,2	0,2	0,7			СЛОВАКИЯ
	АҚШ	2,5	2,6	0,2	0,6	1,5	2,3	93,4	470,1	США
	ФИНЛЯНДИЯ	1,2	2,6	1,2	1,6	11,0	33,0	56,9	200,4	ФИНЛЯНДИЯ
	ЧЕХИЯ	16,7	77,1	27,7	100,3	53,7	239,0	25,3	119,7	ЧЕХИЯ
	ШВЕЙЦАРИЯ	25,9	96,3	42,4	161,8	51,4	198,2	102,9	407,8	ШВЕЙЦАРИЯ
	Пісірілген немесе пісірілмеген, салмасы (өттен немесе басқа өнімдерден) бар немесе жоқ, немесе басқа тәсілмен дайындалған макарон өнімдері, тонна	4795,9	1886,8	5155,6	2431,1	1399,0	945,7	3517,6	1850,7	Макаронные изделия вареные или нет, с начинкой (из мяса или др. продуктов) или без нее, или приготовленные другим способом, тонн
1902	Пісірілген немесе пісірілмеген, салмасы (өттен немесе басқа өнімдерден) бар немесе жоқ, немесе басқа тәсілмен дайындалған макарон өнімдері, тонна	4795,9	1886,8	5155,6	2431,1	1399,0	945,7	3517,6	1850,7	Макаронные изделия вареные или нет, с начинкой (из мяса или др. продуктов) или без нее, или приготовленные другим способом, тонн

1999-2002 жылдары негізгі сауда әріптестері бөлінісіндегі жекелеген тауарлардың импорты
Импорт отдельных товаров в разрезе основных торговых партнеров за 1999-2002 годы

СЭК ТН коды	Тауардың атауы, өлшем бірліктері, шыққан елдері	1999		2000		2001		2002		Наименование товара, единицы измерения, страны происхождения
		Көлемі	Құны, мың АҚШ доллары	Көлемі	Құны, мың АҚШ доллары	Көлемі	Құны, мың АҚШ доллары	Көлемі	Құны, мың АҚШ доллары	
Код ТН ВЭД		Количество	Стоимость тыс. долл. США	Количество	Стоимость тыс. долл. США	Количество	Стоимость тыс. долл. США	Количество	Стоимость тыс. долл. США	
1905	ТМД елдері	1886,9	841,3	2965,5	1616,7	859,0	550,5	2232,9	943,9	Страны СНГ
	ҚЫРҒЫЗСТАН	284,3	75,4	130,7	33,1	0,1	0,1			КЫРҒЫЗСТАН
	РЕСЕЙ									РОССИЙСКАЯ
	ФЕДЕРАЦИЯСЫ	1602,6	765,9	2834,8	1583,6	857,8	549,2	2232,9	943,9	ФЕДЕРАЦИЯ
	Басқа елдер	2909,0	1045,5	2190,1	814,4	540,0	395,2	1284,7	906,8	Другие страны
	ҰЛЫРИТАНИЯ	10,9	17,7	5,4	20,1	10,7	11,0	1,2	7,1	ВЕЛИКОБРИТАНИЯ
	ГЕРМАНИЯ	72,5	36,8	70,9	30,1			46,3	62,1	ГЕРМАНИЯ
	ИЗРАИЛЬ	0,3	0,4	0,1	0,3	28,6	34,0	10,2	13,8	ИЗРАИЛЬ
	ИРАН	1257,5	195,4	640,8	82,5	9,0	1,1	6,3	0,7	ИРАН
	ИТАЛИЯ	117,4	97,4	223,8	161,5	121,4	103,2	261,0	213,1	ИТАЛИЯ
	ҚЫТАЙ	1074,3	425,5	918,1	337,6	199,2	105,2	819,0	487,5	КИТАЙ
	ПОЛЬША	107,6	35,9	142,8	53,5	61,9	24,6	33,0	16,5	ПОЛЬША
	КОРЕЙ РЕСПУБЛИКАСЫ	16,9	21,5	25,2	26,5	47,1	47,8	61,2	50,8	РЕСПУБЛИКА КОРЕЯ
	ТУРКИЯ	21,8	16,0	10,9	11,9	4,9	5,4	22,4	15,8	ТУРЦИЯ
	Құрамында какао-сы бар немесе жоқ нан өнімдері және ұннан дайындалған кондитерлік өнімдер, пирожныйлар, печенье-лер және өзге де өнімдер; вафли, күріш қағазы және соған ұқсас өнімдер, тонна	19717,1	13174,9	28897,3	19431,9	27019,6	19012,7	30992,4	22725,2	Хлебобулочные и мучные кондитерские изделия, пирожные, печенье и прочие продукты, содержащие или нет какао; вафли, рисовая бумага и аналогичные продукты, тонн
	ТМД елдері	15461,4	11366,2	26319,6	17902,2	25113,1	17504,6	28905,3	20515,5	Страны СНГ
	БЕЛАРУСЬ	159,9	117,1	25,8	17,7					БЕЛАРУСЬ
	РЕСЕЙ									РОССИЙСКАЯ
	ФЕДЕРАЦИЯСЫ	14822,6	10887,0	25929,9	17669,5	23804,3	16743,3	21277,6	15376,2	ФЕДЕРАЦИЯ
	ӨЗБЕКСТАН	267,0	221,2	286,3	177,0	216,7	107,1	104,3	52,5	УЗБЕКИСТАН
	УКРАИНА	161,2	113,5	28,8	13,4	1065,0	644,1	7520,6	5085,5	УКРАИНА
	Басқа елдер	4255,7	1808,7	2577,7	1529,7	1906,5	1508,1	2087,1	2209,7	Другие страны
	ҰЛЫБРИТАНИЯ	8,1	51,9	9,1	62,3	2,8	17,6	7,6	26,9	ВЕЛИКОБРИТАНИЯ
	ВЕНГРИЯ	7,1	4,4	15,6	21,3	2,1	3,4			ВЕНГРИЯ
	ГЕРМАНИЯ	281,0	241,0	273,6	283,3	319,9	249,8	261,1	236,1	ГЕРМАНИЯ
	ДАНИЯ	176,4	195,8	16,2	13,4	23,2	19,1	0,2	2,7	ДАНИЯ
	ИРАН	2524,3	521,5	1533,3	302,9	886,5	175,7	777,1	148,2	ИРАН
	ИСПАНИЯ	38,5	35,5	0,7	1,3	1,1	0,4	0,3	0,3	ИСПАНИЯ
	ИТАЛИЯ	11,5	29,5	2,8	13,3	5,1	16,9	40,9	143,4	ИТАЛИЯ
	НИДЕРЛАНДЫ	50,7	96,2	10,4	46,9	12,5	45,1	13,5	62,2	НИДЕРЛАНДЫ
	ПОЛЬША	131,0	84,9	80,2	57,5	82,7	90,8	92,5	109,0	ПОЛЬША
	КОРЕЙ РЕСПУБЛИКАСЫ	1,2	4,1	5,0	8,2	32,5	40,3	13,2	15,6	РЕСПУБЛИКА КОРЕЯ
	АҚШ	51,4	44,3	8,4	7,2	4,5	6,1	4,8	11,7	США
	ТУРКИЯ	890,8	416,1	542,2	636,5	472,5	739,2	833,8	1398,0	ТУРЦИЯ
	ФРАНЦИЯ	0,1	9,2	4,1	14,0	15,5	31,5	2,9	5,2	ФРАНЦИЯ
2009	Жеміс шырындары (жүзім шырынын қоса), көкөніс шырындары, ашытылмаған және спирт қосылмаған, қант немесе басқа да төт-тәлендіретін заттар қосыл-ған немесе қосылмаған, тонна	10392,0	5317,8	8351,3	3845,3	10976,7	5281,9	14801,8	7025,0	Соки фруктовые (включая виноградное сусло), соки овощные, несбро-женные и без добавле-ния спирта, с добавле-нием или без добавле-ния сахара или других подслащающих веществ, тонн
	ТМД елдері	6870,5	3579,7	5914,9	2580,7	8492,4	3620,9	12473,1	4782,2	Страны СНГ
	ҚЫРҒЫЗСТАН	251,0	110,6	275,7	92,6	993,3	328,6	286,8	79,7	КЫРҒЫЗСТАН
	МОЛДОВА	92,7	43,1	48,9	25,9	367,5	183,4	1291,5	609,0	МОЛДОВА
	РЕСЕЙ									РОССИЙСКАЯ
	ФЕДЕРАЦИЯСЫ	5707,3	3052,3	4477,1	2205,0	4665,4	2467,9	5487,9	2827,5	ФЕДЕРАЦИЯ
	ТӘЖІКСТАН	690,8	288,4	656,8	172,3	2069,6	485,7	4512,3	890,1	ТАДЖИКИСТАН
	ӨЗБЕКСТАН	128,5	85,2	342,0	58,5	212,7	110,6	835,3	352,5	УЗБЕКИСТАН
	Басқа елдер	3521,5	1738,1	2436,4	1264,6	2484,3	1661,0	2328,7	2242,8	Другие страны
	АВСТРИЯ	43,2	68,5	15,2	10,2	11,2	6,0	26,9	11,6	АВСТРИЯ
	БОЛГАРИЯ	113,3	31,4	15,2	3,8					БОЛГАРИЯ
	ҰЛЫРИТАНИЯ	52,6	75,1	67,2	159,6	76,9	146,7			ВЕЛИКОБРИТАНИЯ
	ВЕНГРИЯ	1300,8	354,8	1329,9	291,8	1115,1	240,8	417,4	101,9	ВЕНГРИЯ
	ГЕРМАНИЯ	340,4	267,8	238,7	178,4	318,3	330,6	401,3	391,9	ГЕРМАНИЯ
	ИЗРАИЛЬ	64,5	79,3	135,0	162,7	175,9	215,0	373,7	413,1	ИЗРАИЛЬ
	ИРАН	93,1	19,1			24,5	7,3	0,8	0,3	ИРАН
	КИПР	544,4	271,8	126,0	83,2					КИПР
	ҚЫТАЙ	28,1	30,6	20,2	17,9	370,5	289,3	464,9	488,7	КИТАЙ
	ЛАТВИЯ	676,9	190,8	215,1	94,9	48,9	23,3			ЛАТВИЯ
	ЛИТВА	46,0	21,8	5,0	2,5	61,2	42,4	175,3	133,2	ЛИТВА
	НИДЕРЛАНДЫ	60,0	109,6	80,3	143,6	149,6	205,0	222,5	380,2	НИДЕРЛАНДЫ
	ТУРКИЯ	78,5	119,4	31,9	39,9	43,4	68,4	87,0	144,2	ТУРЦИЯ

1999-2002 жылдары негізгі сауда әріптестері бөлінісіндегі жекелеген тауарлардың импорты
Импорт отдельных товаров в разрезе основных торговых партнеров за 1999-2002 годы

СЭҚ ТН коды	Тауардың атауы, өлшем бірліктері, шыққан елдері	1999		2000		2001		2002		Наименование товара, единицы измерения, страны происхождения
		Көлемі	Құны, мың АҚШ доллары	Көлемі	Құны, мың АҚШ доллары	Көлемі	Құны, мың АҚШ доллары	Көлемі	Құны, мың АҚШ доллары	
Код ТН ВЭД		Коли- чество	Стоимость тыс. дол- ларов США	Коли- чество	Стоимость тыс. дол- ларов США	Коли- чество	Стоимость тыс. дол- ларов США	Коли- чество	Стоимость тыс. дол- ларов США	
2103	Тұздықтар дайындауға ар- налған өнімдер және дай- ын тұздықтар; дәмдік қос- палар және аралас дәм- деуіштер, қыша ұнтағы және дайын қыша, тонна ТМД елдері РЕСЕЙ ФЕДЕРАЦИЯСЫ ӨЗБЕКСТАН УКРАИНА Басқа елдер АВСТРИЯ БОЛГАРИЯ ҰЛЫБРИТАНИЯ ВЕНГРИЯ ГЕРМАНИЯ ИРАН ИТАЛИЯ ҚЫТАЙ НИДЕРЛАНДЫ ПОЛЬША КОРЕЙ РЕСПУБЛИКАСЫ АҚШ ТҮРКИЯ ФРАНЦИЯ ХОРВАТИЯ	9573,1 6654,2 6622,1 16,0 6,3 2918,9 12,9 20,2 27,6 109,7 238,0 549,1 11,2 1288,3 110,3 391,8 71,7 11,2 26,9 0,9 13,7	5625,0 4423,6 4387,0 20,6 4,7 1201,4 45,7 8,4 141,6 48,9 155,9 81,2 17,6 268,8 185,1 94,8 23,9 22,9 29,0 3,4 18,2	11230,8 9305,7 9302,5 5991,6 6328,6 23,9 57,1 944,2 770,5 1589,2 1111,3 45,8 0,0 7,2 23,1 78,2 50,5 76,7 4,0 15,5 112,4 818,9 318,5 118,5 20,2 64,7 35,0 7,8 11,4 56,0	7042,7 5995,1 5991,6 5991,6 5991,6 23,9 57,1 944,2 770,5 1589,2 1111,3 45,8 0,0 7,2 23,1 78,2 50,5 76,7 4,0 15,5 112,4 818,9 318,5 118,5 20,2 64,7 35,0 7,8 11,4 56,0	7370,4 6426,2 6328,6 23,9 57,1 944,2 770,5 1589,2 1111,3 45,8 0,0 7,2 23,1 78,2 50,5 76,7 4,0 15,5 112,4 818,9 318,5 118,5 20,2 64,7 35,0 7,8 11,4 56,0	4441,5 3671,0 3620,5 16,6 26,8 770,5 1589,2 1111,3 45,8 0,0 7,2 23,1 78,2 50,5 76,7 4,0 15,5 112,4 818,9 318,5 118,5 20,2 64,7 35,0 7,8 11,4 56,0	9139,7 7550,5 7529,4 0,0 19,6 1589,2 1111,3 45,8 0,0 7,2 23,1 78,2 50,5 76,7 4,0 15,5 112,4 818,9 318,5 118,5 20,2 64,7 35,0 7,8 11,4 56,0	4873,5 3762,2 3749,6 0,1 11,2 1111,3 70,1 0,1 27,6 21,5 130,8 11,5 15,5 318,5 118,5 20,2 64,7 35,0 7,8 11,4 56,0	Продукты для пригото- вления соусов и готовые соусы; вкусовые добавки и приправы смешанные, горчичный порошок и готовая горчица, тонн Страны СНГ РОССИЙСКАЯ ФЕДЕРАЦИЯ УЗБЕКИСТАН УКРАИНА Другие страны АВСТРИЯ БОЛГАРИЯ ВЕЛИКОБРИТАНИЯ ВЕНГРИЯ ГЕРМАНИЯ ИРАН ИТАЛИЯ КИТАЙ НИДЕРЛАНДЫ ПОЛЬША РЕСПУБЛИКА КОРЕЯ США ТУРЦИЯ ФРАНЦИЯ ХОРВАТИЯ
2104	Дайын көжелер мен сорпа- лар және оларды дайын- дауға арналған дайында- малар, тонна ТМД елдері БЕЛАРУСЬ РЕСЕЙ ФЕДЕРАЦИЯСЫ УКРАИНА Басқа елдер БРАЗИЛИЯ ВЬЕТНАМ ГЕРМАНИЯ ЕГИПЕТ ИСПАНИЯ ҚЫТАЙ НИДЕРЛАНДЫ ПОЛЬША СЛОВАКИЯ АҚШ ТҮРКИЯ ФРАНЦИЯ ХОРВАТИЯ	1904,4 551,3 0,8 550,5 1353,1 3,9 80,5 867,8 80,9 40,2 32,0 1,6 29,9 138,7 3,3	1218,4 537,6 0,2 537,4 680,8 2,2 39,3 374,7 40,6 25,8 45,5 4,6 38,0 52,4 4,8	3972,2 1991,2 11,2 1836,0 1981,0 112,8 1179,5 495,1 1403,1 565,8 644,4 243,6 1319,8 14,7 0,3 193,3 2,0 3,0 31,5	2818,9 1814,1 6,8 1786,2 1004,8 47,0 14,3 24,2 10,6 15,0 7,2 0,3 2,7 10,4 4,3 0,4 27,8 711,7 193,3 2,0 3,0 31,5	4907,8 2798,8 76,7 2516,3 2109,0 23,1 24,2 10,6 15,0 7,2 0,3 2,7 10,4 4,3 0,4 27,8 711,7 193,3 2,0 3,0 31,5	3432,9 2510,9 42,7 2400,5 922,0 7,5 12,5 10,1 15,0 7,2 0,3 2,7 10,4 4,3 0,4 27,8 711,7 193,3 2,0 3,0 31,5	7218,4 3647,0 0,5 2632,7 3571,4 644,4 243,6 1319,8 14,7 0,3 193,3 2,0 3,0 31,5	4509,9 2564,7 0,6 1911,8 1945,2 243,6 1319,8 14,7 0,3 193,3 2,0 3,0 31,5	Супы и бульоны готовые и заготовки для их при- готовления, гомогенизи- рованные смеси пище- вых продуктов, тонн Страны СНГ БЕЛАРУСЬ РОССИЙСКАЯ ФЕДЕРАЦИЯ УКРАИНА Другие страны БРАЗИЛИЯ ВЬЕТНАМ ГЕРМАНИЯ ЕГИПЕТ ИСПАНИЯ КИТАЙ НИДЕРЛАНДЫ ПОЛЬША СЛОВАКИЯ США ТУРЦИЯ ФРАНЦИЯ ХОРВАТИЯ
2105	Балмұздақ және тағамдық мұздың басқа да түрлері, құрамында какао-сы жоқ немесе бар, тонна ТМД елдері ҚЫРҒЫЗСТАН РЕСЕЙ ФЕДЕРАЦИЯСЫ Басқа елдер ГЕРМАНИЯ ИРАН ПОЛЬША ТҮРКИЯ	8526,4 8285,2 256,8 8018,5 241,2 45,4 44,9 35,4 82,9	7462,5 7019,5 171,0 6841,0 443,0 113,8 20,1 48,4 203,5	9873,3 9629,6 485,6 9144,0 243,7 81,9 24,8 35,3 92,3	7906,5 7656,2 240,8 7415,4 250,3 141,5 9,2 12,1 73,5	9675,8 9570,1 1264,8 8276,7 105,7 39,6 67,3 18,9 64,0	7626,2 7509,9 736,0 6759,8 116,3 116,3 67,3 18,9 44,9	11416,4 11293,5 2772,2 8471,7 122,9 122,9 26,7 18,9 73,6	8689,9 8559,0 2217,8 6267,5 130,9 66,7 5,8 51,2	Мороженое и другие ви- ды пищевого льда, не содержащие или содержащие какао, тонн Страны СНГ КЫРГЫЗСТАН РОССИЙСКАЯ ФЕДЕРАЦИЯ Другие страны ГЕРМАНИЯ ИРАН ПОЛЬША ТУРЦИЯ
2106	Басқа жерде аталмаған тамақ өнімдері, тонна ТМД елдері ҚЫРҒЫЗСТАН РЕСЕЙ ФЕДЕРАЦИЯСЫ УКРАИНА	1922,1 560,0 543,2 1,0	5573,7 766,3 713,0 15,0	2202,9 744,1 742,6	6322,5 1810,7 1756,4	3625,5 746,0 744,5 1,2	6103,5 918,1 897,0 21,0	3325,7 532,0 527,4 4,3	6471,3 747,7 733,2 13,7	Пищевые продукты, в другом месте не поименованные, тонн Страны СНГ КЫРГЫЗСТАН РОССИЙСКАЯ ФЕДЕРАЦИЯ УКРАИНА

1999-2002 жылдары негізгі сауда әріптестері бөлінісіндегі жекелеген тауарлардың импорты
Импорт отдельных товаров в разрезе основных торговых партнеров за 1999-2002 годы

СЭҚ ТН коды	Тауардың атауы, өлшем бірліктері, шыққан елдері	1999		2000		2001		2002		Наименование товара, единицы измерения, страны происхождения
		Көлемі	Құны, мың АҚШ доллары	Көлемі	Құны, мың АҚШ доллары	Көлемі	Құны, мың АҚШ доллары	Көлемі	Құны, мың АҚШ доллары	
Код ТН ВЭД		Коли- чество	Стоимость тыс. дол- ларов США	Коли- чество	Стоимость тыс. дол- ларов США	Коли- чество	Стоимость тыс. дол- ларов США	Коли- чество	Стоимость тыс. дол- ларов США	
2201, 2202	Басқа елдер	1362,1	4807,4	1458,8	4511,8	2879,5	5185,4	2793,7	5723,6	Другие страны
	АВСТРИЯ	31,9	80,6	114,8	136,7	63,3	185,1	6,5	32,4	АВСТРИЯ
	БЕЛЬГИЯ	76,3	93,9	32,8	40,8	55,2	94,2	83,0	124,5	БЕЛЬГИЯ
	ВЕНГРИЯ	121,4	142,2	80,1	55,0	43,8	36,6	26,1	21,7	ВЕНГРИЯ
	ҰЛЫБРИТАНИЯ	39,0	219,0	11,0	211,6	6,7	26,0	3,9	100,2	ВЕЛИКОБРИТАНИЯ
	ГЕРМАНИЯ	211,9	516,3	380,3	676,8	376,3	1299,3	206,7	568,9	ГЕРМАНИЯ
	ДАНИЯ	105,4	329,9	111,8	120,8	168,0	184,8	186,0	182,7	ДАНИЯ
	ИЗРАИЛЬ	196,1	251,0	55,1	102,4	200,8	290,1	166,6	209,0	ИЗРАИЛЬ
	ҮНДІСТАН			0,2	7,0	0,6	7,7	9,5	439,1	ИНДИЯ
	ИРАН					235,9	94,3	234,0	85,9	ИРАН
	ИРЛАНДИЯ	22,7	1263,2	47,1	1754,0	35,1	1315,8	89,1	2227,2	ИРЛАНДИЯ
	НИДЕРЛАНДЫ	67,6	145,8	29,7	129,5	68,3	254,1	69,8	216,3	НИДЕРЛАНДЫ
	КОРЕЙ РЕСПУБЛИКАСЫ	0,4	0,2	0,1	0,5	923,4	340,2	1115,6	427,7	РЕСПУБЛИКА КОРЕЯ
	АҚШ	103,2	393,1	47,4	214,6	61,9	285,3	50,4	243,8	США
	ТҮРКИЯ	13,7	49,7	24,3	28,4	61,0	78,4	33,9	49,0	ТУРЦИЯ
	ФРАНЦИЯ	211,0	1046,4	382,8	832,1	488,7	462,1	74,1	114,1	ФРАНЦИЯ
	ШВЕЙЦАРИЯ	0,3	0,4	2,4	13,0	11,6	23,4	39,4	132,6	ШВЕЙЦАРИЯ
	Сулар, табиғи немесе жа- санды минералдыларды, газдалған немесе газдал- мағандарды, қант және басқа тәттілендіретін зат- тар қосылған немесе қосыл- мағандарды қоса, тонна	1975045,8	12074,3	1177407,5	8210,7	4560020,8	6506,8	4258460,9	6113,1	Воды,включая нату- ральные или искусствен- ные минеральные, газиз- ированные или нет, с до- бавлением сахара и дру- гих подслащающих веществ или нет, тонн
	ТМД елдері	1973174,3	11266,3	1175880,9	7688,2	4558556,3	5977,3	4257044,3	5494,3	Страны СНГ
	БЕЛАРУСЬ	68,2	5,8	0,3	0,1			169,4	44,5	БЕЛАРУСЬ
	ГРУЗИЯ	198,8	68,6			762,9	322,9	1064,8	444,7	ГРУЗИЯ
	ҚЫРҒЫЗСТАН	1501,4	389,4	2597,5	506,1	839,0	192,3	257,0	66,5	КЫРГЫЗСТАН
	РЕСЕЙ									РОССИЙСКАЯ
	ФЕДЕРАЦИЯСЫ	1859146,8	10741,4	1068724,4	7152,6	4276978,4	5387,4	3920599,4	4844,3	ФЕДЕРАЦИЯ
	ТӘЖІКСТАН	46,6	26,8	20,2	3,1	58,0	12,7			ТАДЖИКИСТАН
	ӨЗБЕКСТАН	112212,3	32,6	104538,5	26,3	279918,0	62,0	334936,0	84,6	УЗБЕКИСТАН
	Басқа елдер	1871,5	808,0	1526,6	522,5	1464,5	529,5	1416,6	618,8	Другие страны
	ҰЛЫБРИТАНИЯ	43,8	44,2	17,6	21,2	14,0	13,1	0,4	1,0	ВЕЛИКОБРИТАНИЯ
	ВЕНГРИЯ	306,1	91,4	907,0	177,1	764,5	146,7	616,0	109,4	ВЕНГРИЯ
	ГЕРМАНИЯ	311,2	169,4	229,1	111,0	211,4	111,3	287,4	181,4	ГЕРМАНИЯ
	ИТАЛИЯ	27,8	3,1	3,9	1,4	2,4	1,4	3,8	2,1	ИТАЛИЯ
	НИДЕРЛАНДЫ	47,1	38,8	26,8	33,1	22,2	18,4	26,7	31,7	НИДЕРЛАНДЫ
	КОРЕЙ РЕСПУБЛИКАСЫ	26,5	9,6	29,8	10,5	70,9	18,8	15,8	7,3	РЕСПУБЛИКА КОРЕЯ
	ТҮРКИЯ	59,6	18,6	29,3	9,0	3,5	3,8	0,4	0,2	ТУРЦИЯ
	ФРАНЦИЯ	595,9	293,1	174,8	108,4	321,7	189,6	295,4	201,7	ФРАНЦИЯ
2203	Уыт сырасы, мың литр	3179,0	1929,5	2373,6	1623,6	3730,0	2536,6	17902,0	9033,2	Пиво солодовое, тыс.литров
	ТМД елдері	2630,5	1389,1	1777,6	1051,0	2974,0	1839,8	17051,8	8069,7	Страны СНГ
	РЕСЕЙ									РОССИЙСКАЯ
	ФЕДЕРАЦИЯСЫ	2630,5	1389,1	1777,6	1051,0	2974,0	1839,8	16933,0	8015,4	ФЕДЕРАЦИЯ
	Басқа елдер	548,5	540,4	596,0	572,6	756,0	696,8	850,2	963,5	Другие страны
	БЕЛЬГИЯ	42,5	48,5	56,3	53,5	146,4	134,9	154,9	174,1	БЕЛЬГИЯ
	ҰЛЫБРИТАНИЯ	23,1	45,4			9,3	17,1	28,8	48,8	ВЕЛИКОБРИТАНИЯ
	ГЕРМАНИЯ	127,2	104,5	131,6	71,7	197,9	129,5	189,3	131,3	ГЕРМАНИЯ
	ДАНИЯ	13,2	21,0	7,6	7,9	1,1	0,9			ДАНИЯ
	ЛАТВИЯ					25,9	25,5	41,6	69,2	ЛАТВИЯ
	МЕКСИКА	15,7	15,4	49,8	65,0	29,1	30,4	43,8	91,4	МЕКСИКА
	НИДЕРЛАНДЫ	242,2	235,1	277,5	284,2	302,4	318,3	336,1	372,5	НИДЕРЛАНДЫ
	ТҮРКИЯ	12,9	20,8							ТУРЦИЯ
	ЧЕХИЯ	11,4	11,5	19,7	23,5	34,8	28,2	10,3	11,0	ЧЕХИЯ
2204, 2205	Табиғи жүзім шарабы, вер- муттар, күшейтілген неме- се өсімдік немесе хош иісті экстракттар қосылғандар- ды қоса, мың литр	3224,6	4272,8	6567,0	8401,9	3654,2	7578,3	4151,1	6663,8	Вина виноградные нату- ральные, вермуты, вклю- чая крепленные или с до- бавлением растительных или ароматических экстрактов, тыс.литров
	ТМД елдері	2851,8	3346,0	5392,5	6386,8	3163,0	5619,6	3703,0	4844,3	Страны СНГ
	ГРУЗИЯ	59,3	186,0	209,5	798,3	485,7	1635,6	336,9	1188,7	ГРУЗИЯ
	МОЛДОВА	1756,1	2627,3	3168,2	4484,2	2255,4	3211,7	2578,1	3434,1	МОЛДОВА
	РЕСЕЙ									РОССИЙСКАЯ
	ФЕДЕРАЦИЯСЫ	44,6	55,7	351,5	427,2	371,9	757,3	58,6	60,7	ФЕДЕРАЦИЯ
	ӨЗБЕКСТАН	980,1	467,5	1631,4	638,1	50,0	15,0	718,0	134,7	УЗБЕКИСТАН
	Басқа елдер	372,8	926,8	1174,5	2015,1	491,2	1958,7	448,1	1819,5	Другие страны
	БОЛГАРИЯ	160,9	170,8	109,9	74,6	4,5	3,6			БОЛГАРИЯ
	ҰЛЫБРИТАНИЯ	23,2	59,2			4,9	70,8	0,3	4,0	ВЕЛИКОБРИТАНИЯ
	ВЕНГРИЯ	18,8	18,9	519,4	235,2	5,8	9,6	6,4	7,5	ВЕНГРИЯ

1999-2002 жылдары негізгі сауда әріптестері бөлінісіндегі жекелеген тауарлардың импорты
Импорт отдельных товаров в разрезе основных торговых партнеров за 1999-2002 годы

СЭҚ ТН коды	Тауардың атауы, өлшем бірліктері, шыққан елдері	1999		2000		2001		2002		Наименование товара, единицы измерения, страны происхождения
		Көлемі	Құны, мың АҚШ доллары	Көлемі	Құны, мың АҚШ доллары	Көлемі	Құны, мың АҚШ доллары	Көлемі	Құны, мың АҚШ доллары	
Код ТН ВЭД		Коли- чество	Стоимость тыс. дол- ларов США	Коли- чество	Стоимость тыс. дол- ларов США	Коли- чество	Стоимость тыс. дол- ларов США	Коли- чество	Стоимость тыс. дол- ларов США	
2207	ГЕРМАНИЯ	3,4	14,8	100,2	201,7	26,4	132,5	42,3	178,9	ГЕРМАНИЯ
	ГРЕЦИЯ							12,3	44,7	ГРЕЦИЯ
	ИСПАНИЯ			23,9	65,4					ИСПАНИЯ
	ИТАЛИЯ	9,8	42,5	85,8	329,8	68,8	261,0	120,3	485,3	ИТАЛИЯ
	АҚШ	0,0	0,2	0,0	0,6					США
	ТҮРКИЯ	23,9	150,7	12,1	43,9	0,5	3,9			ТУРЦИЯ
	ФРАНЦИЯ	132,5	463,9	297,2	973,2	379,7	1475,2	263,9	1054,0	ФРАНЦИЯ
	Құрамындағы спирті 80% немесе одан жоғары дена- тураттандырылмаған этил спирті; этил спирті және кез келген құрамдағы өзге де денатураттандырылған спирттер, мың литр	0,0	0,1	0,0	0,1	1265,0	1545,2	100,1	70,4	Спирт этиловый неде- натурированный, с кон- центрацией спирта 80% или более; спирт этило- вый и прочие спирты, де- натурированные, любой концентрации, тыс, литр
	ТМД елдері					1264,9	1542,4	100,1	70,4	Страны СНГ
	ӨЗБЕКСТАН					1226,0	1511,2	100,1	70,4	УЗБЕКИСТАН
2208	Басқа елдер	0,0	0,1	0,0	0,1	0,0	2,8			Другие страны
	ҰЛЫБРИТАНИЯ			0,0	0,1	0,0	0,9			ВЕЛИКОБРИТАНИЯ
	ГЕРМАНИЯ					0,0	0,7			ГЕРМАНИЯ
	АҚШ					0,0	1,2			США
	ФРАНЦИЯ	0,0	0,1							ФРАНЦИЯ
	Құрамындағы спирті 80% кем денатураттандырыл- маған этил спирті; спиртті күшті ішімдіктер, ликерлер және өзге де алкогольді ішімдіктер; ішімдіктер дай- ындауға арналған спиртті аралас жартылай өнімдер, таза спирттің мың литрі	55,6	788,5	584,9	2816,2	657,0	4568,0	904,3	6154,9	Спирт этиловый недена- турированный, с концен- трацией спирта менее 80%; крепкие спиртные напитки, ликеры и прочие алкогольные напитки; смешанные спиртовые полуфабрикаты для изго- товления напитков, тыс, литров чистого спирта
	ТМД елдері	14,0	184,0	482,2	1038,8	562,0	1881,6	693,5	3076,4	Страны СНГ
	ӘЗІРБАЙЖАН			216,0	194,1			50,2	72,0	АЗЕРБАЙДЖАН
	АРМЕНИЯ	1,1	26,7	19,9	286,3	20,6	371,1	21,0	287,1	АРМЕНИЯ
	ГРУЗИЯ			2,4	6,0	52,4	90,7	21,9	259,7	ГРУЗИЯ
	МОЛДОВА	12,9	157,2	60,1	322,1	97,1	748,7	113,0	1024,0	МОЛДОВА
	РЕСЕЙ									РОССИЙСКАЯ
	ФЕДЕРАЦИЯСЫ			1,2	11,4	5,1	82,7	77,2	797,4	ФЕДЕРАЦИЯ
	ӨЗБЕКСТАН			182,5	218,9	386,8	588,4	405,6	608,7	УЗБЕКИСТАН
	Басқа елдер	41,6	604,5	102,7	1777,4	95,0	2686,4	210,8	3078,5	Другие страны
	БАГАМ АРАЛДАРЫ			2,1	16,2	0,2	3,2	0,5	12,5	БАГАМСКИЕ ОСТРОВА
	БЕЛЬГИЯ	5,8	85,7	5,0	47,1			2,3	66,2	БЕЛЬГИЯ
	БОЛГАРИЯ							2,1	130,4	БОЛГАРИЯ
	ҰЛЫБРИТАНИЯ	1,8	64,4	9,5	266,5	26,5	824,2	23,9	727,8	ВЕЛИКОБРИТАНИЯ
	ГЕРМАНИЯ	9,8	84,2	34,9	359,2	19,8	489,5	11,8	433,5	ГЕРМАНИЯ
	ГРЕЦИЯ							3,1	154,1	ГРЕЦИЯ
	ИРЛАНДИЯ	0,1	1,1	1,9	18,1			0,0	1,1	ИРЛАНДИЯ
	ҚЫТАЙ			0,4	9,7	0,6	17,5			КИТАЙ
	НИДЕРЛАНДЫ	0,4	3,1	0,4	2,6	0,5	10,4	0,8	21,1	НИДЕРЛАНДЫ
	АҚШ	0,6	12,7	0,7	4,3	1,8	20,2	2,9	87,4	США
	ТҮРКИЯ	14,7	219,3	20,3	226,1	9,7	166,9			ТУРЦИЯ
	ФИНЛЯНДИЯ			0,5	1,9			11,6	76,1	ФИНЛЯНДИЯ
	ФРАНЦИЯ	7,4	122,0	14,7	588,1	25,3	988,5	144,5	1252,2	ФРАНЦИЯ
	одан:									из него:
	220860110, Сыйымдылығы 2 л және									Водка с концентрацией
	220860910 одан аз ыдыстағы, құра- мындағы спирті 45,4% және одан аз арақ, таза спирттің мың литрі	7,0	50,9	29,8	167,1	31,3	443,8	119,6	1176,9	спирта 45,4% и менее в сосудах емкостью 2 л и менее, тыс,литров чистого спирта
	ТМД елдері	0,0	0,1	6,3	24,4	5,4	84,0	93,4	891,0	Страны СНГ
	ГРУЗИЯ			1,2	2,7			14,8	85,8	ГРУЗИЯ
	РЕСЕЙ									РОССИЙСКАЯ
	ФЕДЕРАЦИЯСЫ			1,1	8,7	5,1	82,7	77,2	797,4	ФЕДЕРАЦИЯ
	Басқа елдер	7,0	50,8	23,5	142,7	25,9	359,8	26,2	285,9	Другие страны
	БЕЛЬГИЯ	1,4	8,7	2,1	11,9					БЕЛЬГИЯ
	ҰЛЫБРИТАНИЯ					11,6	191,3	5,6	86,3	ВЕЛИКОБРИТАНИЯ
	ГЕРМАНИЯ	0,6	4,0	9,9	52,6	5,6	63,6	3,3	36,7	ГЕРМАНИЯ
	ТҮРКИЯ	4,3	27,4	7,2	35,6	5,0	48,6			ТУРЦИЯ
	ФИНЛЯНДИЯ			0,5	1,9			11,6	76,1	ФИНЛЯНДИЯ
	ШВЕЦИЯ			1,7	8,4			4,8	68,1	ШВЕЦИЯ
2401	Өңделмеген темекі, темекі қалдықтары, тонна	6194,9	19560,0	10083,5	28905,0	9338,6	27612,3	11478,3	29724,3	Табак необработанный, табачные отходы, тонн

1999-2002 жылдары негізгі сауда әріптестері бөлінісіндегі жекелеген тауарлардың импорты
Импорт отдельных товаров в разрезе основных торговых партнеров за 1999-2002 годы

СЭҚ ТН коды	Тауардың атауы, өлшем бірліктері, шыққан елдері	1999		2000		2001		2002		Наименование товара, единицы измерения, страны происхождения
		Көлемі	Құны, мың АҚШ доллары	Көлемі	Құны, мың АҚШ доллары	Көлемі	Құны, мың АҚШ доллары	Көлемі	Құны, мың АҚШ доллары	
Код ТН ВЭД		Коли- чество	Стоимость тыс. дол- ларов США	Коли- чество	Стоимость тыс. дол- ларов США	Коли- чество	Стоимость тыс. дол- ларов США	Коли- чество	Стоимость тыс. дол- ларов США	
2402	ТМД елдері	120,9	220,7	2295,7	6668,6	1481,3	4950,0	209,7	223,0	Страны СНГ
	ҚЫРҒЫЗСТАН	110,0	201,1	1181,7	1521,6	518,9	652,6	192,9	205,9	КЫРҒЫЗСТАН
	РЕСЕЙ									РОССИЙСКАЯ
	ФЕДЕРАЦИЯСЫ	10,9	19,6	1114,0	5147,0	962,4	4297,4	12,8	16,8	ФЕДЕРАЦИЯ
	Басқа елдер	6074,0	19339,3	7787,8	22236,4	7857,3	22662,3	11268,6	29501,3	Другие страны
	БЕЛЬГИЯ	636,6	2315,5	45,1	192,8			0,8	1,3	БЕЛЬГИЯ
	БРАЗИЛИЯ	600,2	470,3	824,0	903,8	1139,3	1797,6	2824,6	3710,4	БРАЗИЛИЯ
	ҰЛЫБРИТАНИЯ	541,7	2592,9			545,2	1628,8	888,9	2626,8	ВЕЛИКОБРИТАНИЯ
	ГЕРМАНИЯ	236,9	845,3					49,0	187,1	ГЕРМАНИЯ
	ГРЕЦИЯ			3,0	21,0	2,8	20,5	168,1	405,2	ГРЕЦИЯ
	ҮНДІСТАН	96,0	338,9	55,6	188,6	178,2	539,5	377,7	760,3	ИНДИЯ
	ИСПАНИЯ	309,4	965,2	15,4	11,5	395,0	324,7	292,9	716,0	ИСПАНИЯ
	ИТАЛИЯ			109,9	315,7	122,4	362,8	97,1	242,4	ИТАЛИЯ
	ҚЫТАЙ	309,0	762,0	541,8	1866,6	511,5	1651,1	207,2	90,5	КИТАЙ
	МАЛАВИ	45,0	130,5	260,4	850,0	64,8	237,4	102,0	378,1	МАЛАВИ
	МОЗАМБИК					14,4	47,0	118,4	368,7	МОЗАМБИК
	ПОЛЬША	1130,2	4074,5	1284,7	3714,4	540,0	1602,5	413,1	1084,3	ПОЛЬША
	АҚШ	20,1	110,0	246,6	1087,4	760,9	2828,4	1057,3	3954,9	США
	ТАЙЛАНД							408,4	988,8	ТАЙЛАНД
	ТҮРКИЯ	1239,4	3570,4	1625,8	4915,3	886,7	2449,5	608,9	1764,9	ТУРЦИЯ
	ШВЕЙЦАРИЯ	751,4	2207,5	2598,5	7209,5	2550,2	8496,2	3253,3	11331,5	ШВЕЙЦАРИЯ
	Сигарлар, шеттері қиылған сигарлар, сигариллалар (жіңішке сигарлар) және темегіден немесе оның алмастырғыштарынан жа- салған сигареталар, тонна	1198,9	8094,4	416,9	5392,0	712,0	7432,9	998,3	12873,6	Сигары, сигары с обре- занными концами, сига- риллы (тонкие сигары) и сигареты из табака или его заменителей, тонн
	ТМД елдері	9,3	81,2	154,7	1638,4	329,7	2255,0	259,7	2742,1	Страны СНГ
	ҚЫРҒЫЗСТАН			26,3	104,6	116,9	438,7			КЫРҒЫЗСТАН
	РЕСЕЙ									РОССИЙСКАЯ
	ФЕДЕРАЦИЯСЫ	9,3	81,2	98,3	1358,4	129,3	1342,2	256,6	2697,9	ФЕДЕРАЦИЯ
	ӨЗБЕКСТАН			30,1	175,4	83,5	474,1			УЗБЕКИСТАН
	Басқа елдер	1189,6	8013,2	262,2	3753,6	382,3	5177,9	738,6	10131,5	Другие страны
	ҰЛЫБРИТАНИЯ	842,8	3375,3			69,6	1600,3	211,7	4282,6	ВЕЛИКОБРИТАНИЯ
	ГЕРМАНИЯ	7,8	21,9	19,3	381,5	30,8	607,5	25,8	597,9	ГЕРМАНИЯ
	НИДЕРЛАНДЫ			60,7	1081,5	193,5	2622,8	372,1	4724,0	НИДЕРЛАНДЫ
	КОРЕЙ РЕСПУБЛИКАСЫ	11,1	18,5	34,2	53,5	54,0	90,7	118,8	304,7	РЕСПУБЛИКА КОРЕЯ
	АҚШ	327,8	4590,6	146,4	2191,1	12,2	123,8	8,7	189,4	США
2403	Өңделген өнеркәсіптік те- мекі және оның алмастыр- ғыштары, «гомогенделген» немесе «қайта қалпына келтірілген» темекі; темекі экстракттары және эссенциялары, тонна	3710,1	16773,6	2051,3	9806,6	3214,9	9661,4	2046,9	6465,0	Табак обработанный промышленный и его заменители, табак «гомо- генизированный» или «восстановленный»; табачные экстракты и эссенции, тонн
	ТМД елдері	167,8	562,2	210,9	1627,2	609,5	2299,2	1157,6	3705,5	Страны СНГ
	РЕСЕЙ									РОССИЙСКАЯ
	ФЕДЕРАЦИЯСЫ	20,4	78,3	210,9	1627,2	609,5	2299,2	1157,6	3705,5	ФЕДЕРАЦИЯ
	Басқа елдер	3542,3	16211,4	1840,4	8179,4	2605,4	7362,2	889,3	2759,5	Другие страны
	ҰЛЫБРИТАНИЯ			714,6	3331,1	2331,3	6661,9	392,3	1172,0	ВЕЛИКОБРИТАНИЯ
	ВЕНГРИЯ	399,3	2729,1							ВЕНГРИЯ
	ГЕРМАНИЯ	1086,0	4820,9	16,2	40,8	0,0	1,5			ГЕРМАНИЯ
	ПОЛЬША	555,8	1235,1	15,0	109,7	30,0	202,0	135,0	875,0	ПОЛЬША
	АҚШ			367,5	1482,5	82,2	174,0	65,0	141,4	США
	ФРАНЦИЯ	41,6	103,0	100,6	231,8	56,2	111,9	219,5	411,0	ФРАНЦИЯ
	ЧЕХИЯ	1433,5	7261,9	488,3	2204,7					ЧЕХИЯ
	ШВЕЙЦАРИЯ	0,0	1,4	138,1	778,2	105,7	207,3			ШВЕЙЦАРИЯ
2506	Кварц (табиғи құмнан бас- қа); дәрекі уатылған неме- се уатылмаған, арамен кесілген немесе кесілмеген, немесе басқа тәсілдермен блоктарға немесе тік бұ- рышты тақталарға бөлін- ген, тонна	106986,4	1730,3	61411,6	964,2	70666,2	980,8	27027,7	396,0	Кварц (кроме песка при- родного); кварцит грубо раздробленный или нет, распиленный или нет, или разделенный другим способом на блоки или плиты прямоугольной формы, тонн
	ТМД елдері	106963,6	1718,0	61408,4	958,9	70664,6	980,0	26985,7	358,9	Страны СНГ
	РЕСЕЙ									РОССИЙСКАЯ
	ФЕДЕРАЦИЯСЫ	106963,6	1718,0	61408,4	958,9	70664,6	980,0	26985,7	358,9	ФЕДЕРАЦИЯ
	Басқа елдер	22,8	12,3	3,2	5,3	1,6	0,8	42,0	37,1	Другие страны
2508	ГЕРМАНИЯ	12,4	8,7	2,8	5,0	1,6	0,6	40,6	31,1	ГЕРМАНИЯ
	Күйдірілген немесе күйді- рілмеген саз, андалузит, кианит, силлиманит; мул- лит, шамотты және династы жерлер, тонна	11370,2	978,7	17767,2	1244,8	20943,9	2442,6	16108,0	1274,7	Глины, андалузит, киа- нит, силлиманит, нео- божженные или обожен- ные; муллит; земли ша- мотные и динасовые, тонн

1999-2002 жылдары негізгі сауда әріптестері бөлінісіндегі жекелеген тауарлардың импорты
Импорт отдельных товаров в разрезе основных торговых партнеров за 1999-2002 годы

СЭҚ ТН коды	Тауардың атауы, өлшем бірліктері, шыққан елдері	1999		2000		2001		2002		Наименование товара, единицы измерения, страны происхождения
		Көлемі	Құны, мың АҚШ доллары	Көлемі	Құны, мың АҚШ доллары	Көлемі	Құны, мың АҚШ доллары	Көлемі	Құны, мың АҚШ доллары	
Код ТН ВЭД		Коли- чество	Стоимость тыс. дол- ларов США	Коли- чество	Стоимость тыс. дол- ларов США	Коли- чество	Стоимость тыс. дол- ларов США	Коли- чество	Стоимость тыс. дол- ларов США	
2517	ТМД елдері	10699,5	420,0	16289,9	379,6	16514,7	451,6	12569,4	314,7	Страны СНГ
	РЕСЕЙ									РОССИЙСКАЯ
	ФЕДЕРАЦИЯСЫ	10659,5	411,6	16211,9	369,7	16389,7	412,6	12024,4	242,4	ФЕДЕРАЦИЯ
	Басқа елдер	670,7	558,7	1477,3	865,2	4429,2	1991,0	3538,6	960,0	Другие страны
	БОЛГАРИЯ							100,0	25,2	БОЛГАРИЯ
	ҰЛЫБРИТАНИЯ	32,5	80,5	144,2	80,4	240,0	190,8	25,1	9,5	ВЕЛИКОБРИТАНИЯ
	ГЕРМАНИЯ	70,4	52,4	18,3	10,0	32,6	26,6	331,7	203,1	ГЕРМАНИЯ
	ГРЕЦИЯ	110,0	62,2	100,0	44,9	117,0	41,8	65,2	28,5	ГРЕЦИЯ
	ИРАН							110,0	29,2	ИРАН
	ҚЫТАЙ	243,0	102,5	718,5	344,2	2312,3	618,1	2757,0	584,8	КИТАЙ
	НИДЕРЛАНДЫ	100,3	79,6	201,6	84,0	276,6	202,1	44,7	16,9	НИДЕРЛАНДЫ
	АҚШ	101,8	172,6	214,5	232,0	821,8	674,0	81,1	41,5	США
2518	Бетон толтырғыштар, тас жолдар мен темір жолдар- дың балласты ретінде пай- даланылатын ұсақ жұмыр тас, малтатас, қиыршық тас және уатылған тас; қождан, д्रोстан немесе ұқсас өнеркәсіп қалдықта- рынан макадам; түйіршік- тер, тастың үгінділері және ұнтағы, тонна	477462,1	1434,9	529415,1	1164,1	454409,9	1091,3	280770,0	1076,3	Галька, гравий, щебень и дробленный камень, ис- пользуемые в качестве наполнителей бетона, балласта для шоссей- ных дорог или ж/д путей; макадам из шлама, дрос- са или аналогичных про- мышленных отходов; гранулы, крошка и по- рошок из камня, тонн
	ТМД елдері	465045,9	1011,3	529262,2	1129,4	454330,8	1069,7	280644,1	1051,3	Страны СНГ
	РЕСЕЙ									РОССИЙСКАЯ
	ФЕДЕРАЦИЯСЫ	464535,9	1007,7	486434,2	1039,2	252144,5	706,5	266804,7	944,0	ФЕДЕРАЦИЯ
	ӨЗБЕКСТАН	383,0	3,0	42001,0	66,2	201992,3	338,3	12735,5	30,8	УЗБЕКИСТАН
	Басқа елдер	12416,2	423,6	152,9	34,7	79,1	21,6	125,9	25,0	Другие страны
	АВСТРИЯ	24,0	5,6	52,8	9,6	52,8	8,1	52,8	9,2	АВСТРИЯ
	ФИНЛЯНДИЯ	11880,0	180,0			11,2	3,1	6,8	1,5	ФИНЛЯНДИЯ
	Кальцийлендірілген неме- се кальцийлендірілмеген доломит, дөрекі уатылған немесе басқа тәсілдермен блоктарға немесе тік бұ- рышты тақталарға бөлін- ген; агломерленген доло- мит (гудрондалғанды қоса), тонна	149941,0	1690,9	186369,1	1478,4	93779,0	855,6	74,6	10,9	Доломит кальцинирован- ный или нет, грубо раз- дробленный или разде- ленный другим способом на блоки или прямо- угольные плиты; доло- мит агломерированный, (вкл гудронированный), тонн
	ТМД елдері	149941,0	1690,9	186369,1	1478,4	93778,0	854,0	74,6	10,7	Страны СНГ
	РЕСЕЙ									РОССИЙСКАЯ
	ФЕДЕРАЦИЯСЫ	149941,0	1690,9	186369,1	1478,4	93778,0	854,0	74,6	10,7	ФЕДЕРАЦИЯ
2519	Басқа елдер					1,0	1,6	0,0	0,2	Другие страны
	Табиғи магний карбонаты (магнезит); балқытылған, қайта күйдірілген, құра- мында аз мөлшерде басқа оксидтері бар немесе жоқ магнезия, магнийдің өзге де оксидтері, тонна	9117,2	1117,9	10232,9	1301,9	11460,6	1550,7	15769,8	2199,9	Карбонат магния при- родный (магнезит); маг- незия плавляная, переж- женная, содержащая или не содержащая неболь- шие количества других оксидов, прочие оксиды магния, тонн
	ТМД елдері	8853,2	1030,3	9885,7	1166,0	10017,4	1145,5	14342,2	1763,0	Страны СНГ
	РЕСЕЙ									РОССИЙСКАЯ
	ФЕДЕРАЦИЯСЫ	8853,2	1030,3	9885,7	1166,0	10017,4	1145,5	14342,2	1763,0	ФЕДЕРАЦИЯ
	Басқа елдер	264,0	87,6	347,2	135,9	1443,2	405,2	1427,6	436,9	Другие страны
	ИТАЛИЯ					0,6	1,6	73,6	81,5	ИТАЛИЯ
	ҚЫТАЙ	263,2	85,3	329,0	108,1	1244,8	379,2	1290,5	315,9	КИТАЙ
	КУБА					192,8	21,0			КУБА
	Қождама әктас; әк немесе цемент дайындауға арнал- ған әктас және өзге де әктас тастары, тонна	115097,2	867,7	129898,5	1464,2	77059,7	776,7	28406,0	71,7	Флюс известняковый; из- вестняк и прочий извест- няковый камень, исполь- зуемый для изготовления извести или цемента, тонн
	ТМД елдері	115097,1	867,5	129895,9	1430,9	76931,0	749,6	28401,6	70,3	Страны СНГ
	РЕСЕЙ									РОССИЙСКАЯ
2521	ФЕДЕРАЦИЯСЫ	115097,1	867,5	129895,9	1430,9	76931,0	749,6	28401,6	70,3	ФЕДЕРАЦИЯ
	Басқа елдер	0,1	0,2	2,6	33,3	128,7	27,1	4,4	1,4	Другие страны
	ҰЛЫБРИТАНИЯ					128,7	27,1			ВЕЛИКОБРИТАНИЯ
	ФИНЛЯНДИЯ							4,4	1,2	ФИНЛЯНДИЯ

1999-2002 жылдары негізгі сауда әріптестері бөлінісіндегі жекелеген тауарлардың импорты
Импорт отдельных товаров в разрезе основных торговых партнеров за 1999-2002 годы

СЭҚ ТН коды	Тауардың атауы, өлшем бірліктері, шыққан елдері	1999		2000		2001		2002		Наименование товара, единицы измерения, страны происхождения
		Көлемі	Құны, мың АҚШ доллары	Көлемі	Құны, мың АҚШ доллары	Көлемі	Құны, мың АҚШ доллары	Көлемі	Құны, мың АҚШ доллары	
Код ТН ВЭД		Коли- чество	Стоимость тыс. дол- ларов США	Коли- чество	Стоимость тыс. дол- ларов США	Коли- чество	Стоимость тыс. дол- ларов США	Коли- чество	Стоимость тыс. дол- ларов США	
2523	Портландцемент, алюми- ний тотықты цемент, қож цементі, суперсульфатты және соған ұқсас гидравли- калық цементтер, дайын немесе клинкерлер нысанындағы, тонна	249264,4	8726,7	367018,2	12241,8	311509,6	11908,9	279623,6	13327,0	Портландцемент, цемент глиноземистый («фон- ду»), цемент шлаковый, суперсульфатный и ана- логичные гидравличес- кие цементы, готовые или в форме клинкеров, тонн
	ТМД елдері	232244,0	6792,4	359549,7	11145,0	303622,6	10770,7	270877,8	10610,3	Страны СНГ
	ҚЫРҒЫЗСТАН	41027,8	1080,2	91030,7	2066,7	57812,5	1394,8	64847,4	1573,3	КЫРГЫЗСТАН
	РЕСЕЙ									РОССИЙСКАЯ
	ФЕДЕРАЦИЯСЫ	188477,1	5593,3	264657,5	8956,8	245284,1	9362,6	23,1	5,1	ФЕДЕРАЦИЯ
	ӨЗБЕКСТАН	2739,0	118,9	3861,5	121,2	526,0	13,3	205821,6	9006,8	УЗБЕКИСТАН
	Басқа елдер	17020,4	1934,3	7468,5	1096,8	7887,0	1138,2	8745,8	2716,7	Другие страны
	БЕЛЬГИЯ							449,0	538,1	БЕЛЬГИЯ
	ҰЛЫБРИТАНИЯ	124,8	75,9	4,4	6,0	9,4	13,3	84,8	91,8	ВЕЛИКОБРИТАНИЯ
	ГЕРМАНИЯ	1024,9	83,9	21,9	4,5	2152,0	508,3	4123,3	1041,2	ГЕРМАНИЯ
	ДАНИЯ			1000,5	153,1	1545,0	123,6			ДАНИЯ
	ИРАН			149,6	9,2	1940,5	67,4	549,8	40,9	ИРАН
	ИТАЛИЯ			4,3	2,5	1,0	1,3	413,2	204,7	ИТАЛИЯ
	ҚЫТАЙ	716,8	115,8	323,7	20,5	664,5	76,4	1587,3	178,9	КИТАЙ
	САУД АРАБИЯСЫ							483,3	411,6	САУДОВСКАЯ АРАВИЯ
	АҚШ	8,5	173,5	1029,5	143,1	990,0	151,9	115,5	33,7	США
	ТҮРКИЯ	22,0	15,1	163,7	18,2	257,7	31,5	776,4	89,2	ТУРЦИЯ
	ФИНЛЯНДИЯ	14876,6	1420,1	4472,0	666,0			6,6	7,8	ФИНЛЯНДИЯ
	ФРАНЦИЯ			1,0	0,4	119,6	133,3	59,1	47,5	ФРАНЦИЯ
	ЧЕХИЯ					202,0	8,7			ЧЕХИЯ
	ШВЕЦИЯ	0,2	2,5	7,6	23,5	2,7	18,6	2,0	4,4	ШВЕЦИЯ
2601	Темір кені және концент- раттары, күйдірілген теміртасты қоса, тонна	26,0	1,7	308,3	123,4	9539,0	232,4	2040,0	55,4	Руды и концентраты же- лезные, включая желез- ный колчедан обожжен- ный, тонн
	ТМД елдері	26,0	1,7	179,0	8,1	9539,0	232,4	2040,0	55,4	Страны СНГ
	РЕСЕЙ									РОССИЙСКАЯ
	ФЕДЕРАЦИЯСЫ	26,0	1,7	179,0	8,1	9539,0	232,4	2038,0	54,8	ФЕДЕРАЦИЯ
	Басқа елдер			129,3	115,3					Другие страны
2607	Қорғасын кені және концентраты, тонна	97617,8	34876,5	130873,2	55513,3	106221,3	51551,1	54443,5	18372,6	Руды и концентраты свинцовые, тонн
	ТМД елдері	13799,3	3956,7	5861,7	1980,0	3321,7	808,8	18004,3	4005,5	Страны СНГ
	РЕСЕЙ									РОССИЙСКАЯ
	ФЕДЕРАЦИЯСЫ	12978,3	3716,3	4546,7	1606,0	2999,7	725,5	17649,7	3918,4	ФЕДЕРАЦИЯ
	Басқа елдер	83818,5	30919,8	125011,5	53533,3	102899,6	50742,3	36439,2	14367,1	Другие страны
	АВСТРАЛИЯ			5062,5	3215,7	16017,4	10024,3	2090,9	844,5	АВСТРАЛИЯ
	БОЛИВИЯ	4015,2	2554,4							БОЛИВИЯ
	ИРАН	5659,1	815,1	2817,1	460,6	6096,2	759,2	659,3	145,6	ИРАН
	ПЕРУ	35074,5	17957,4	40588,2	18531,0	51946,0	25608,3	32794,9	13223,7	ПЕРУ
	ПОЛЬША	25729,9	4602,1	4065,5	551,3	7225,5	1065,9	894,1	153,3	ПОЛЬША
	АҚШ			10114,8	8319,1	11089,6	8278,1			США
	ШВЕЙЦАРИЯ	8981,9	4153,1	29101,1	13058,4	10524,8	5005,9			ШВЕЙЦАРИЯ
2608	Мырыш кені және концентраты, тонна	1433,5	748,5			0,1	0,0			Руды и концентраты цинковые, тонн
	ТМД елдері	1433,5	748,5							Страны СНГ
	РЕСЕЙ									РОССИЙСКАЯ
	ФЕДЕРАЦИЯСЫ	1433,5	748,5							ФЕДЕРАЦИЯ
	Басқа елдер					0,1	0,0			Другие страны
	КАНАДА					0,1	0,0			КАНАДА
2614	Титан кені және концентраты, тонна	22078,3	8532,6	15366,0	5117,9	25949,7	6377,5	44150,7	12308,0	Руды и концентраты титановые, тонн
	ТМД елдері	3715,0	713,6	5162,0	785,4	25581,7	6298,2	44133,7	12268,7	Страны СНГ
	УКРАИНА	3705,0	699,7	5146,0	772,0	25533,7	6271,1	44068,7	12257,1	УКРАИНА
	Басқа елдер	18363,3	7819,0	10204,0	4332,5	368,0	79,3	17,0	39,3	Другие страны
	КАНАДА	18363,3	7819,0	10200,0	4322,5					КАНАДА
	НОРВЕГИЯ					352,0	73,2			НОРВЕГИЯ
2619	Қож, дросс (түйіршіктелген қождан басқа), отқабыр- шық және шойын мен бо- лат өндірісінің өзге де қалдықтары, тонна	969,7	9,2	989,8	9,3	1622,0	56,2	1038,7	10,6	Шлак, дросс (кроме гра- нулированного шлака), окалина и прочие отходы производства чугуна или стали, тонн
	ТМД елдері	969,7	9,2	989,8	9,3	1622,0	56,2	1038,7	10,6	Страны СНГ
	РЕСЕЙ									РОССИЙСКАЯ
	ФЕДЕРАЦИЯСЫ	969,7	9,2	989,8	9,3	1622,0	56,2	1038,7	10,6	ФЕДЕРАЦИЯ

1999-2002 жылдары негізгі сауда әріптестері бөлінісіндегі жекелеген тауарлардың импорты
Импорт отдельных товаров в разрезе основных торговых партнеров за 1999-2002 годы

СЭҚ ТН коды	Тауардың атауы, өлшем бірліктері, шыққан елдері	1999		2000		2001		2002		Наименование товара, единицы измерения, страны происхождения
		Көлемі	Құны, мың АҚШ доллары	Көлемі	Құны, мың АҚШ доллары	Көлемі	Құны, мың АҚШ доллары	Көлемі	Құны, мың АҚШ доллары	
Код ТН ВЭД		Коли- чество	Стоимость тыс. дол- ларов США	Коли- чество	Стоимость тыс. дол- ларов США	Коли- чество	Стоимость тыс. дол- ларов США	Коли- чество	Стоимость тыс. дол- ларов США	
2701	Тас көмір, кесекшелер және тас көмірден алынған қатты отындардың ұқсас түрлері, тонна ТМД елдері РЕСЕЙ ФЕДЕРАЦИЯСЫ Басқа елдер ИТАЛИЯ ҚЫТАЙ	1078900,2 1077677,3 1077672,3 1222,9 1211,4	18646,6 18627,3 18627,2 19,3 15,4	662848,4 662834,2 662824,4 14,2 15,4	12139,9 12132,2 12132,0 7,7 15,4	205971,0 205964,2 205964,2 6,8 3,0	4721,2 4685,5 4685,5 35,7 33,7	195881,1 195859,2 195859,2 21,9 5,3	5102,0 5089,8 5089,8 12,2 2,1	Уголь каменный, брике- ты и аналогичные виды твердого топлива, полу- ченные из каменного угля, тонн Страны СНГ РОССИЙСКАЯ ФЕДЕРАЦИЯ Другие страны ИТАЛИЯ КИТАЙ
2704	Тас көмір, лигнит немесе шымтезек коксы және жар- тылай коксы, агломерлен- ген немесе агломерленбе- ген мойнақ көмірі, тонна ТМД елдері РЕСЕЙ ФЕДЕРАЦИЯСЫ Басқа елдер ҚЫТАЙ	678389,4 650334,5 650334,5 28054,9 27925,0	39522,9 37904,5 37904,5 1618,4 1555,3	691154,7 588820,4 588820,4 102334,3 102334,3	44260,1 37834,3 37834,3 6425,8 6425,7	810899,2 615987,2 615987,2 194912,0 194912,0	51113,3 39397,5 39397,5 11715,8 11714,3	831494,4 669104,8 669104,8 162389,6 162386,8	45752,6 35397,0 35397,0 10355,6 10352,8	Кокс и полукокс из ка- менного угля, лигнита или торфа, агломериро- ванные или неагломери- рованные; уголь ретортный, тонн Страны СНГ РОССИЙСКАЯ ФЕДЕРАЦИЯ Другие страны КИТАЙ
2707	Таскөмір шайырын жоғары температурада қайта айда- удан алынған майлар мен басқа да өнімдер; аромат- тық құрама бөліктер массасы ароматтық емес массада асатын ұқсас өнімдер, тонна ТМД елдері РЕСЕЙ ФЕДЕРАЦИЯСЫ Басқа елдер ҰЛЫБРИТАНИЯ ГЕРМАНИЯ ҚЫТАЙ СИНГАПУР	851,1 833,9 833,9 17,2 14,7	144,8 107,2 107,2 37,6 30,8	1909,1 1906,8 1906,8 2,3 2,0	151,7 149,3 149,3 2,4 1,5	1844,1 1620,6 1620,4 223,5 223,1	322,9 187,9 187,3 135,0 133,9	2715,4 2712,4 2712,4 3,0 0,6 2,1	344,1 307,9 307,9 36,2 5,7 27,3	Масла и другие продук- ты высокотемпературной перегонки каменно- угольной смолы; анало- гичные продукты, в кото- рых масса ароматичес- ких составных частей превышает массу неароматических, тонн Страны СНГ РОССИЙСКАЯ ФЕДЕРАЦИЯ Другие страны ВЕЛИКОБРИТАНИЯ ГЕРМАНИЯ КИТАЙ СИНГАПУР
2709	Шикі мұнай және битумды минералдардан алынған шикі мұнай өнімдері, тонна ТМД елдері РЕСЕЙ ФЕДЕРАЦИЯСЫ Басқа елдер	528158,5 528158,5 528158,5 0,0	16122,0 16121,9 16121,9 0,1	1009638,0 1009638,0 1009638,0 0,0	79930,5 79930,3 79930,3 0,2	2336904,1 2336901,6 2336901,6 2,5	232232,1 232166,5 232166,5 65,6	2631093,5 2630532,6 2630532,6 560,9	230628,8 230551,1 230551,1 77,7	Нефть сырая и нефте- продукты сырые, полу- ченные из битуминозных минералов, тонн Страны СНГ РОССИЙСКАЯ ФЕДЕРАЦИЯ Другие страны
2710	Мұнайды қайта өңдеуден алынған өнімдер, соның ішінде битумды минерал- дардан алынғандары да, тонна ТМД елдері ӘЗІРБАЙЖАН БЕЛАРУСЬ ҚЫРҒЫЗСТАН РЕСЕЙ ФЕДЕРАЦИЯСЫ ТҮРКІМЕНСТАН ӨЗБЕКСТАН УКРАИНА Басқа елдер БЕЛЬГИЯ ҰЛЫБРИТАНИЯ ГВИНЕЯ ГЕРМАНИЯ ГРЕЦИЯ ИТАЛИЯ ҚЫТАЙ ЛАТВИЯ ЛИТВА НИДЕРЛАНДЫ	627752,5 585533,3 4303,8 462,0 64,4 486751,4 5180,2 88771,5 11,7 42219,2 1280,2 448,1 919,1 139,8 62,2 19900,2 264,5 719,6	93428,5 76976,1 671,6 115,9 8,7 67482,6 430,8 8266,5 11,7 16452,4 1193,9 555,0 1281,9 228,1 193,8 3473,3 96,4 1054,2	1151695,6 1119691,9 9732,2 6,2 6,2 1027776,6 17989,4 64175,8 11,7 32003,7 1342,3 620,7 1164,5 154,0 16,3 15859,5 108,2 329,4	249552,6 233058,9 3222,0 2,7 2,7 221114,7 3465,6 5244,2 9,7 16493,7 1146,0 746,7 1634,2 219,1 55,2 3508,6 42,4 435,7	1289704,9 1243640,0 4995,8 61,2 0,3 1156915,3 70572,6 10819,4 275,4 46064,9 942,7 83,7 6606,0 251,8 87,2 29027,5 235,7 384,8	290909,2 266933,5 1366,4 27,6 0,3 250867,5 12388,2 2042,3 241,2 23975,7 934,0 208,0 3712,6 440,4 111,7 7820,9 69,9 442,3	1047749,0 1015094,1 12318,3 0,2 1,4 948817,5 3,6 52700,3 1252,8 32654,9 857,2 328,1 2212,5 155,7 464,4 19950,3 289,5 322,2	185450,9 163179,2 3618,3 1,9 4,5 150657,3 0,7 8130,6 765,9 22271,7 884,8 804,0 3034,3 257,9 970,6 4375,2 80,3 332,2	Продукты переработки нефти, в т.ч. полученные из битуминозных минералов, тонн Страны СНГ АЗЕРБАЙДЖАН БЕЛАРУСЬ КЫРГЫЗСТАН РОССИЙСКАЯ ФЕДЕРАЦИЯ ТУРКМЕНИСТАН УЗБЕКИСТАН УКРАИНА Другие страны БЕЛЬГИЯ ВЕЛИКОБРИТАНИЯ ГВИНЕЯ ГЕРМАНИЯ ГРЕЦИЯ ИТАЛИЯ КИТАЙ ЛАТВИЯ ЛИТВА НИДЕРЛАНДЫ

1999-2002 жылдары негізгі сауда әріптестері бөлінісіндегі жекелеген тауарлардың импорты
Импорт отдельных товаров в разрезе основных торговых партнеров за 1999-2002 годы

СЭҚ ТН коды	Тауардың атауы, өлшем бірліктері, шыққан елдері	1999		2000		2001		2002		Наименование товара, единицы измерения, страны происхождения
		Көлемі	Құны, мың АҚШ доллары	Көлемі	Құны, мың АҚШ доллары	Көлемі	Құны, мың АҚШ доллары	Көлемі	Құны, мың АҚШ доллары	
Код ТН ВЭД		Коли- чество	Стоимость тыс. дол- ларов США	Коли- чество	Стоимость тыс. дол- ларов США	Коли- чество	Стоимость тыс. дол- ларов США	Коли- чество	Стоимость тыс. дол- ларов США	
	ОАЭ	148,0	304,3	457,5	571,7	336,4	472,9	459,6	561,3	ОАЭ
	ОМАН	14,8	16,0	1034,1	1199,4	1027,7	1128,1	1461,7	1565,3	ОМАН
	СИНГАПУР			555,2	749,9	783,7	1137,7	1676,2	2634,4	СИНГАПУР
	АҚШ	398,6	760,5	697,8	954,0	840,1	1166,1	920,9	1469,8	США
	ТҮРКИЯ	154,9	343,3	166,8	422,6	177,0	415,5	344,2	779,1	ТУРЦИЯ
	ФИНЛЯНДИЯ	17334,9	6495,5	7200,1	3786,9	2558,2	2545,6	1300,5	1788,6	ФИНЛЯНДИЯ
	ФРАНЦИЯ	26,0	53,2	36,3	146,6	1226,3	2633,9	888,2	1976,1	ФРАНЦИЯ
	ШВЕЦИЯ	3,7	11,1	19,2	25,0	28,3	59,0	5,7	11,0	ШВЕЦИЯ
одан:										из него:
271000270,	Автомобиль бензиндері,									Бензины автомо-
271000290,	тонна	144042,4	22837,3	422593,0	93097,2	424073,0	84178,1	446984,7	69959,0	бильные, тонн
271000320,	ТМД елдері	120877,3	18639,1	404932,0	89314,3	394900,9	76556,7	427255,5	65782,9	Страны СНГ
271000340,	ӘЗІРБАЙЖАН	3945,0	552,3							АЗЕРБАЙДЖАН
271000360	БЕЛАРУСЬ	60,1	9,0							БЕЛАРУСЬ
	РЕСЕЙ									РОССИЙСКАЯ
	ФЕДЕРАЦИЯСЫ	115841,4	17903,5	404926,2	89312,9	377498,0	74018,0	392763,4	60684,5	ФЕДЕРАЦИЯ
	ТҮРКІМЕНСТАН			5,6	1,3	14956,1	2058,2	3,6	0,7	ТУРКМЕНИСТАН
	ӨЗБЕКСТАН	1030,8	174,3	0,2	0,1	2446,8	480,5	34488,5	5097,7	УЗБЕКИСТАН
	Басқа елдер	23165,1	4198,2	17661,0	3782,9	29172,1	7621,4	19729,2	4176,1	Другие страны
	ҚЫТАЙ	19601,3	3346,3	15129,3	3070,2	28093,5	7314,7	19624,1	4143,2	КИТАЙ
	ЛАТВИЯ					649,9	186,5			ЛАТВИЯ
	ЛИТВА	204,9	45,1	108,2	42,4			54,4	15,4	ЛИТВА
	ФИНЛЯНДИЯ	3017,0	729,4	454,0	143,1	50,2	20,4	50,7	17,5	ФИНЛЯНДИЯ
271000610,	Дизель отыны, тонна	103977,6	12824,6	203995,6	42389,6	435455,0	94263,9	266740,3	36018,7	Дизельное топливо, тонн
271000650,	ТМД елдері	92021,7	10326,3	198750,8	40887,2	429460,9	92653,9	266587,7	35955,0	Страны СНГ
271000690	ӘЗІРБАЙЖАН			9554,7	3163,4	4995,8	1366,4	12260,9	3602,2	АЗЕРБАЙДЖАН
	РЕСЕЙ									РОССИЙСКАЯ
	ФЕДЕРАЦИЯСЫ	36114,4	4695,8	156300,6	33350,9	370024,9	81230,0	251493,8	32163,2	ФЕДЕРАЦИЯ
	ТҮРКІМЕНСТАН	2052,4	225,8	4049,8	609,7	54366,8	10041,7			ТУРКМЕНИСТАН
	ӨЗБЕКСТАН	53854,9	5404,7	28845,7	3763,2	23,0	3,2	2833,0	189,6	УЗБЕКИСТАН
	Басқа елдер	11955,9	2498,3	5244,8	1502,4	5994,1	1610,0	152,6	63,7	Другие страны
	ГЕРМАНИЯ					4788,1	1197,0			ГЕРМАНИЯ
	ФИНЛЯНДИЯ	11878,3	2485,2	5183,5	1483,1	1168,5	401,3	152,6	63,7	ФИНЛЯНДИЯ
271000710,	Мазут, тонна	168800,1	7534,8	132525,7	6915,2	80382,8	6357,7	61347,7	2968,5	Мазут, тонн
271000720,	ТМД елдері	168800,1	7534,8	132525,7	6915,2	80374,8	6356,4	61333,1	2965,1	Страны СНГ
271000740,	РЕСЕЙ									РОССИЙСКАЯ
271000760,	ФЕДЕРАЦИЯСЫ	140559,4	6159,7	100582,7	6047,1	79388,0	6265,2	61333,1	2965,1	ФЕДЕРАЦИЯ
271000770,	ӨЗБЕКСТАН	25280,6	1198,7	31243,0	800,2	986,8	91,2			УЗБЕКИСТАН
271000780	Басқа елдер					8,0	1,3	14,6	3,4	Другие страны
271000810,	Жағар майлар, тонна	89220,1	33820,4	126758,6	48643,8	131984,2	55825,9	141123,2	52676,1	Смазочные масла, тонн
271000830,	ТМД елдері	82228,8	24106,9	117990,1	37550,5	121106,0	41092,4	128824,8	34906,3	Страны СНГ
271000870,	ӘЗІРБАЙЖАН	358,8	119,3	177,5	58,6			57,4	16,1	АЗЕРБАЙДЖАН
271000880,	БЕЛАРУСЬ	401,9	106,9	6,2	2,7	10,8	15,0	0,2	1,9	БЕЛАРУСЬ
271000890,	РЕСЕЙ									РОССИЙСКАЯ
	ФЕДЕРАЦИЯСЫ	79193,4	23183,3	113703,8	36796,6	113573,0	39380,0	112304,8	31298,3	ФЕДЕРАЦИЯ
271000920,	ӨЗБЕКСТАН	2260,8	680,8	4086,9	680,7	7246,9	1457,1	15209,6	2824,1	УЗБЕКИСТАН
271000940,	УКРАИНА			11,7	9,7	275,0	240,0	1252,8	765,9	УКРАИНА
271000960,	Басқа елдер	6991,3	9713,5	8768,5	11093,3	10878,2	14733,5	12298,4	17769,8	Другие страны
271000980	БЕЛЬГИЯ	1220,4	1174,3	1342,3	1146,0	942,7	934,0	857,2	884,8	БЕЛЬГИЯ
	ҰЛЫБРИТАНИЯ	285,9	518,6	355,1	680,1	83,7	208,0	328,1	804,0	ВЕЛИКОБРИТАНИЯ
	ГЕРМАНИЯ	918,9	1281,4	1151,3	1626,7	1805,9	2507,5	2207,6	3021,6	ГЕРМАНИЯ
	ГРЕЦИЯ	139,8	228,1	154,0	219,1	251,8	440,4	155,7	257,9	ГРЕЦИЯ
	ИТАЛИЯ	62,2	193,8	16,3	55,2			464,4	970,6	ИТАЛИЯ
	ҚЫТАЙ	298,9	127,0	730,2	438,4	934,0	506,2	326,2	232,0	КИТАЙ
	ЛИТВА	59,6	51,3			235,7	69,9	235,1	64,9	ЛИТВА
	НИДЕРЛАНДЫ	642,0	1041,1	324,5	419,2	384,6	441,7	321,9	331,1	НИДЕРЛАНДЫ
	БАӘ	148,0	304,3	453,3	569,1	336,4	472,9	459,6	561,3	ОАЭ
	ОМАН	14,8	16,0	1034,1	1199,4	1027,7	1128,1	1461,7	1565,3	ОМАН
	ПОЛЬША			1,9	2,8	213,7	139,8	229,4	179,0	ПОЛЬША
	СИНГАПУР			555,2	749,9	783,7	1137,7	1676,2	2634,4	СИНГАПУР
	АҚШ	398,6	760,5	636,5	933,0	786,0	1150,2	920,9	1467,9	США
	ТҮРКИЯ	154,2	340,4	166,8	422,6	177,0	415,5	344,2	779,1	ТУРЦИЯ
	ФИНЛЯНДИЯ	2439,6	3280,9	1562,5	2160,4	1339,5	2123,9	1097,2	1707,4	ФИНЛЯНДИЯ
	ФРАНЦИЯ	26,0	53,2	36,3	146,6	1226,3	2633,9	888,2	1976,1	ФРАНЦИЯ
	ШВЕЙЦАРИЯ	0,0	0,1	9,3	41,5	12,6	39,2	27,3	115,4	ШВЕЙЦАРИЯ
	ШВЕЦИЯ	3,7	11,1	19,2	25,0	28,3	59,0	5,7	11,0	ШВЕЦИЯ
271121000	Газ түріндегі табиғи газ, мың текше метр	2930056,9	105898,6	4218870,9	119620,6	4226278,7	146418,9	8176159,0	240171,2	Газ природный в газо- образном состоянии, тыс.куб.м
	ТМД елдері	2930056,9	105898,6	4218870,9	119620,6	4226278,7	146418,9	8176159,0	240171,1	Страны СНГ
	РЕСЕЙ									РОССИЙСКАЯ
	ФЕДЕРАЦИЯСЫ	1070787,9	32742,6	1264206,0	34902,4	1030430,7	31055,1	4957515,1	115202,5	ФЕДЕРАЦИЯ

1999-2002 жылдары негізгі сауда әріптестері бөлінісіндегі жекелеген тауарлардың импорты
Импорт отдельных товаров в разрезе основных торговых партнеров за 1999-2002 годы

СЭҚ ТН коды	Тауардың атауы, өлшем бірліктері, шыққан елдері	1999		2000		2001		2002		Наименование товара, единицы измерения, страны происхождения
		Көлемі	Құны, мың АҚШ доллары	Көлемі	Құны, мың АҚШ доллары	Көлемі	Құны, мың АҚШ доллары	Көлемі	Құны, мың АҚШ доллары	
Код ТН ВЭД		Коли- чество	Стоимость тыс. дол- ларов США	Коли- чество	Стоимость тыс. дол- ларов США	Коли- чество	Стоимость тыс. дол- ларов США	Коли- чество	Стоимость тыс. дол- ларов США	
2713	ТҮРІКМЕНСТАН	135865,7	4392,4	1526411,7	36251,9	1745049,6	61856,1	1758121,4	67696,7	ТУРКМЕНИСТАН
	ӨЗБЕКСТАН	1723403,3	68763,6	1428253,2	48466,3	1450798,4	53507,7	1460522,5	57271,9	УЗБЕКИСТАН
	Мұнай коксы мен битумы және басқа мұнайды қайта өңдеу қалдықтары, соның ішінде битумды минерал- дардан алынғандар, тонна	43365,4	3312,7	95700,4	11746,5	177871,2	21936,9	174385,9	16479,1	Кокс и битум нефтяные и другие остатки от пере- работки нефти, в т.ч., по- лученной из битуминоз- ных минералов, тонн
	ТМД елдері	41461,8	3236,0	95067,3	10968,7	177852,0	21907,3	174365,9	16456,5	Страны СНГ
2716	РЕСЕЙ									РОССИЙСКАЯ
	ФЕДЕРАЦИЯСЫ	41391,8	3198,9	95023,1	10967,2	177539,6	21854,5	173309,6	16332,5	ФЕДЕРАЦИЯ
	Басқа елдер	1903,6	76,7	633,1	777,8	19,2	29,6	20,0	22,6	Другие страны
	Электр энергиясы, мың,кВт/с	3325707,9	67137,3	2841989,5	39662,7	3660271,2	43034,0	2389486,8	28514,2	Электроэнергия, тыс,кВт/ч
2801	ТМД елдері	3325707,9	67137,3	2841989,5	39662,7	3660271,2	43034,0	2389486,8	28514,2	Страны СНГ
	ҚЫРҒЫЗСТАН	773534,5	13622,9	1016724,2	10953,7	1242920,9	12698,8	383072,9	3429,4	КЫРГЫЗСТАН
	РЕСЕЙ									РОССИЙСКАЯ
	ФЕДЕРАЦИЯСЫ	2104422,8	42199,7	1772876,5	27233,6	2387534,5	28682,3	1967380,1	23198,4	ФЕДЕРАЦИЯ
2806	ТӘЖІКСТАН	2888,0	703,1	99,0	188,1	976,0	995,9	35091,8	1744,2	ТАДЖИКИСТАН
	ТҮРІКМЕНСТАН	444123,1	10591,6	48384,0	1192,4	25399,8	574,9			ТУРКМЕНИСТАН
	ӨЗБЕКСТАН	739,5	20,0	3905,8	94,9	3440,0	82,1	3942,0	142,2	УЗБЕКИСТАН
	Фтор, хлор, бром, йод, тонна	2857,2	526,1	1281,9	535,9	6848,6	1220,3	8117,8	1333,2	Фтор, хлор, бром, йод, тонн
2814	ТМД елдері	2844,0	492,2	1246,3	465,2	6833,3	1191,0	8102,7	1298,3	Страны СНГ
	РЕСЕЙ									РОССИЙСКАЯ
	ФЕДЕРАЦИЯСЫ	2844,0	491,8	1162,5	405,4	6801,6	1183,5	7931,6	1277,0	ФЕДЕРАЦИЯ
	Басқа елдер	13,2	33,9	35,6	70,7	15,3	29,3	15,1	34,9	Другие страны
2815	Хлорлы сутек (тұз қышқы- лы); хлорлы сульфон қышқылы, тонна	12996,3	1350,9	17305,8	1441,6	15610,8	1195,0	109,4	34,9	Водород хлористый (кис- лота соляная); кислота хлорсульфоновая, тонн
	ТМД елдері	12973,3	1218,7	17257,8	1311,8	15111,1	1154,5	108,8	33,0	Страны СНГ
	РЕСЕЙ									РОССИЙСКАЯ
	ФЕДЕРАЦИЯСЫ	12973,3	1218,7	17257,8	1311,8	15111,1	1154,5	108,8	33,0	ФЕДЕРАЦИЯ
2836	Басқа елдер	23,0	132,2	48,0	129,8	499,7	40,5			Другие страны
	Аммиак, сусыз немесе су ерітіндісінде, тонна	8139,7	912,8	5042,7	588,3	11924,4	1511,1	26129,0	2560,3	Аммиак, безводный или в водном растворе, тонн
	ТМД елдері	8120,7	907,0	5036,2	587,0	11924,0	1509,2	26123,7	2558,0	Страны СНГ
	РЕСЕЙ									РОССИЙСКАЯ
2837	ФЕДЕРАЦИЯСЫ	7509,7	831,2	4159,4	464,7	8632,0	1127,2	22224,3	2145,3	ФЕДЕРАЦИЯ
	ӨЗБЕКСТАН	597,0	70,8	864,6	106,6	3292,0	382,0	3891,4	408,7	УЗБЕКИСТАН
	Басқа елдер	19,0	5,8	6,5	1,3	0,4	1,9	5,3	2,3	Другие страны
	Натрий гидроксиді (күйдір- гіш натр, күйдіргіш сода), калий гидроксиді (күйдір- гіш калий); натрий немесе калий пероксиді, тонна	37256,4	3887,4	42276,3	6119,7	55690,4	6810,8	62867,3	7810,1	Гидроксид натрия (едкий натр, сода каустическая), гидроксид калия (едкое кали); пероксиды натрия или калия, тонн
2838	ТМД елдері	36432,0	3574,5	39982,0	4695,0	51998,9	5605,1	58927,1	6757,1	Страны СНГ
	РЕСЕЙ									РОССИЙСКАЯ
	ФЕДЕРАЦИЯСЫ	36429,0	3569,2	39979,0	4694,1	51638,9	5561,6	58926,5	6756,5	ФЕДЕРАЦИЯ
	Басқа елдер	824,4	312,9	2294,3	1424,7	3691,5	1205,7	3940,2	1053,0	Другие страны
2839	ҰЛЫБРИТАНИЯ	17,5	29,0	5,5	7,7	219,6	111,7	20,9	16,8	ВЕЛИКОБРИТАНИЯ
	ҚЫТАЙ	700,0	215,2	2192,0	1259,6	2801,3	658,3	3809,0	913,4	КИТАЙ
	ФИНЛЯНДИЯ									ФИНЛЯНДИЯ
	Карбонаттар, пероксокар- бонаттар (перкарбонаттар); құрамында аммоний кар- баматы бар техникалық аммоний карбонаты, тонна	241009,0	22285,0	286656,6	25965,4	318102,8	30323,0	305745,6	24968,6	Карбонаты, пероксокар- бонаты (перкарбонаты); карбонат аммония техни- ческий, содержащий кар- бамат аммония, тонн
2840	ТМД елдері	240166,9	21823,1	284479,8	25392,0	311663,5	29116,0	301126,4	24088,4	Страны СНГ
	РЕСЕЙ									РОССИЙСКАЯ
	ФЕДЕРАЦИЯСЫ	239661,1	21758,7	283660,6	25304,3	310842,5	29020,3	300913,7	23994,7	ФЕДЕРАЦИЯ
	Басқа елдер	842,1	461,9	2176,8	573,4	6439,3	1207,0	4619,2	880,2	Другие страны
2841	ҰЛЫБРИТАНИЯ	161,3	97,8	91,1	43,9	529,2	185,3	292,9	112,6	ВЕЛИКОБРИТАНИЯ
	ИРАН	409,5	22,9	770,9	46,2	1421,6	117,7	2005,7	191,1	ИРАН
	ҚЫТАЙ					3004,8	390,0	1611,0	256,6	КИТАЙ
	НИДЕРЛАНДЫ	118,7	253,7	142,2	75,4	354,0	107,6	241,0	110,0	НИДЕРЛАНДЫ
2842	ПОЛЬША	0,2	0,1	40,8	37,1			0,5	0,3	ПОЛЬША
	РУМУНИЯ			243,7	31,2			4,0	5,1	РУМУНИЯ
	АҚШ	6,7	35,8	716,2	286,1	585,1	242,4	66,9	60,8	США
	Цианидтер, оксид цианид- тер, кешенді цианидтер, тонна	1673,2	2071,6	3667,6	4811,2	3055,7	3734,7	2606,4	3047,5	Цианиды, оксид цианиды, цианиды комплексные, тонн
2843	ТМД елдері	1628,2	2001,9	3367,4	4374,1	2459,1	2886,8	1909,2	2052,6	Страны СНГ

1999-2002 жылдары негізгі сауда әріптестері бөлінісіндегі жекелеген тауарлардың импорты
Импорт отдельных товаров в разрезе основных торговых партнеров за 1999-2002 годы

СЭК ТН коды	Тауардың атауы, өлшем бірліктері, шыққан елдері	1999		2000		2001		2002		Наименование товара, единицы измерения, страны происхождения
		Көлемі	Құны, мың АҚШ доллары	Көлемі	Құны, мың АҚШ доллары	Көлемі	Құны, мың АҚШ доллары	Көлемі	Құны, мың АҚШ доллары	
Код ТН ВЭД		Коли- чество	Стоимость тыс. дол- ларов США	Коли- чество	Стоимость тыс. дол- ларов США	Коли- чество	Стоимость тыс. дол- ларов США	Коли- чество	Стоимость тыс. дол- ларов США	
2844	ГРУЗИЯ	50,0	80,8	1189,7	1954,0	355,7	620,6	149,9	184,4	ГРУЗИЯ
	РЕСЕЙ									РОССИЙСКАЯ
	ФЕДЕРАЦИЯСЫ	1578,1	1920,8	2177,7	2420,1	2103,4	2265,9	1759,3	1868,2	ФЕДЕРАЦИЯ
	Басқа елдер	45,0	69,7	300,2	437,1	596,6	847,9	697,2	994,9	Другие страны
2901-2904	ҚЫТАЙ			290,0	417,1	594,6	844,8	695,6	992,8	КИТАЙ
	Химиялық радиоактивті элементтер және радио- активті изотоптар (бөліне- тін және қайталанатын химиялық элементтер мен изотоптарды қоса), олар- дың қосылыстары; құра- мында осы заттар бар қоспалар мен қалдықтар, тонна	524,6	31537,5	916,6	99444,0	1118,2	136653,7	992,0	120560,5	Элементы химические радиоактивные и изото- пы радиоактивные (вклю- чая делящиеся и воспро- изводящие химические элементы и изотопы), их соединения; смеси и остатки, содержащие эти продукты, тонн
	ТМД елдері	522,8	31401,9	912,9	99319,1	1115,8	136005,8	938,1	119739,8	Страны СНГ
	РЕСЕЙ									РОССИЙСКАЯ
2905	ФЕДЕРАЦИЯСЫ	484,1	31265,1	809,3	98959,2	1115,8	136002,2	938,1	119739,8	ФЕДЕРАЦИЯ
	Басқа елдер	1,8	135,6	3,7	124,9	2,4	647,9	53,9	820,7	Другие страны
	АҚШ	0,3	41,0	0,8	0,5	2,2	413,1	46,2	673,3	США
	Көмірсутектер, олардың галогенделген, сульфирлен- ген, нитрленген және нитро- зирленген туындылары, тонна	5313,2	1059,1	2931,5	1172,9	2812,1	1731,3	10697,4	5766,7	Углеводороды, их гало- генированные, сульфиро- ванные, нитрированны- е и нитрозированные производные, тонн
2909	ТМД елдері	5210,6	839,9	2847,0	933,1	2617,2	1368,6	10371,5	4874,1	Страны СНГ
	ӘЗІРБАЙЖАН			908,2	286,1	428,9	179,0	0,0	0,1	АЗЕРБАЙДЖАН
	РЕСЕЙ									РОССИЙСКАЯ
	ФЕДЕРАЦИЯСЫ	5187,6	776,0	1916,0	543,9	2187,8	1188,4	10345,9	4758,7	ФЕДЕРАЦИЯ
2905	УКРАИНА	23,0	63,9	22,8	103,1	0,5	1,2	25,6	115,3	УКРАИНА
	Басқа елдер	102,6	219,2	84,5	239,8	194,9	362,4	325,9	892,6	Другие страны
	ҰЛЫБРИТАНИЯ	2,2	33,0	14,1	20,8	8,7	24,8	37,9	218,4	ВЕЛИКОБРИТАНИЯ
	ҚЫТАЙ	56,0	47,6			60,2	30,9	32,0	60,7	КИТАЙ
2905	НИДЕРЛАНДЫ			7,0	33,8	10,2	35,8	56,4	120,7	НИДЕРЛАНДЫ
	АҚШ	1,4	20,7	8,0	39,2	46,9	132,3	71,5	292,4	США
	ЖАПОНИЯ	10,5	36,3	20,9	71,0	0,1	2,7	20,9	70,5	ЯПОНИЯ
	Қосынды спирттер және олардың галогенделген, сульфирленген, нитрленген және нитрозириленген туындылары, тонна	7735,6	2234,3	9884,9	3211,8	10471,7	3803,6	10719,6	4044,4	Спирты ациклические и их производные галоген- ированные, сульфиро- ванные, нитрированные или нитрозированные, тонн
2909	ТМД елдері	7370,6	1754,4	9505,8	2675,7	10031,4	3091,4	10069,3	3045,5	Страны СНГ
	ӘЗІРБАЙЖАН				185,0		91,2	190,0	99,3	АЗЕРБАЙДЖАН
	РЕСЕЙ									РОССИЙСКАЯ
	ФЕДЕРАЦИЯСЫ	7369,2	1749,0	9505,7	2675,3	9760,9	2986,1	9770,3	2915,1	ФЕДЕРАЦИЯ
2905	Басқа елдер	365,0	479,9	379,1	536,1	440,3	712,2	650,3	998,9	Другие страны
	БЕЛЬГИЯ	9,0	13,5			6,3	8,6	23,9	69,2	БЕЛЬГИЯ
	ҰЛЫБРИТАНИЯ	45,8	71,9	46,4	117,0	46,1	109,0	37,8	58,6	ВЕЛИКОБРИТАНИЯ
	ГЕРМАНИЯ	63,4	51,1	69,9	85,0	218,2	323,3	182,3	233,4	ГЕРМАНИЯ
2909	ҚЫТАЙ					18,9	22,7	34,5	112,9	КИТАЙ
	НИДЕРЛАНДЫ	46,4	37,7	161,4	165,7	40,4	26,8	154,7	192,7	НИДЕРЛАНДЫ
	БАӘ	12,0	15,3	1,1	0,8	27,1	37,4	40,1	59,0	ОАЭ
	АҚШ	9,2	42,0	2,8	33,8	31,7	102,4	38,2	68,4	США
2909	ТҮРКИЯ	0,0	0,4	0,3	0,2	2,4	4,1	60,8	103,2	ТУРЦИЯ
	ФИНЛЯНДИЯ			5,7	11,9	27,0	36,9	5,0	5,6	ФИНЛЯНДИЯ
	ФРАНЦИЯ	91,4	121,3	37,4	23,4	11,8	10,2	35,2	43,0	ФРАНЦИЯ
	Эфирлер; спирттердің, эфирлердің, кетондардың пероксидтері; және олар- дың галогенделген, сул- фирленген, нитрленген және нитрозириленген туындылары, тонна	10971,4	3252,8	13779,2	3835,7	11058,3	3457,5	12140,5	3254,9	Эфиры; пероксиды спир- тов, эфиров, кетонов; и их производные галоген- изированные, сульфиро- ванные, нитрованные и нитрозированные, тонн
2909	ТМД елдері	10881,0	3085,9	13594,3	3625,5	10849,0	3204,3	11815,2	2935,2	Страны СНГ
	РЕСЕЙ									РОССИЙСКАЯ
	ФЕДЕРАЦИЯСЫ	10818,9	3074,7	13594,3	3625,5	10849,0	3204,3	11815,2	2934,9	ФЕДЕРАЦИЯ
	Басқа елдер	90,4	166,9	184,9	210,2	209,3	253,2	325,3	319,7	Другие страны
2909	АВСТРИЯ			132,6	121,7	196,9	220,4			АВСТРИЯ
	ҰЛЫБРИТАНИЯ	0,0	1,5	4,7	9,8	0,0	1,6	215,0	218,9	ВЕЛИКОБРИТАНИЯ
	ГЕРМАНИЯ	49,6	104,8	7,0	13,0	0,0	0,6	3,8	18,4	ГЕРМАНИЯ
	ИТАЛИЯ			0,0	2,9			35,3	40,7	ИТАЛИЯ

1999-2002 жылдары негізгі сауда әріптестері бөлінісіндегі жекелеген тауарлардың импорты
Импорт отдельных товаров в разрезе основных торговых партнеров за 1999-2002 годы

СЭҚ ТН коды	Тауардың атауы, өлшем бірліктері, шыққан елдері	1999		2000		2001		2002		Наименование товара, единицы измерения, страны происхождения
		Көлемі	Құны, мың АҚШ доллары	Көлемі	Құны, мың АҚШ доллары	Көлемі	Құны, мың АҚШ доллары	Көлемі	Құны, мың АҚШ доллары	
Код ТН ВЭД		Коли- чество	Стоимость тыс. дол- ларов США	Коли- чество	Стоимость тыс. дол- ларов США	Коли- чество	Стоимость тыс. дол- ларов США	Коли- чество	Стоимость тыс. дол- ларов США	
2912	НИДЕРЛАНДЫ	0,0	0,2	0,1	1,7			59,9	14,5	НИДЕРЛАНДЫ
	Альдегидтер, құрамында оттегі бар басқа функцио- налдық топтары бар неме- се жоқ альдегидтер; аль- дегидтердің циклдік поли- мерлері; параформальде- гид, тонна	1559,5	327,5	2690,8	397,9	2586,9	761,8	1486,4	442,8	Альдегиды, содержащие или не содержащие дру- гие кислородсодержа- щие функциональные группы; полимеры альде- гидов циклические;
	ТМД елдері	1535,0	140,3	2661,4	261,6	2515,2	357,7	1435,5	246,8	параформальдегид, тонн
	РЕСЕЙ									Страны СНГ
	ФЕДЕРАЦИЯСЫ	1535,0	139,5	2659,9	261,0	2515,2	357,7	1434,5	243,3	РОССИЙСКАЯ ФЕДЕРАЦИЯ
	Басқа елдер	24,5	187,2	29,4	136,3	71,7	404,1	50,9	196,0	Другие страны
	ҰЛЫБРИТАНИЯ	3,8	7,8	17,3	40,0	21,9	91,1	11,8	47,4	ВЕЛИКОБРИТАНИЯ
	GERMANIA			3,5	53,3	3,2	24,4	22,4	34,2	GERMANIA
	АҚШ	17,5	119,2	6,5	12,6	35,3	253,3	12,0	60,6	США
	ТУРКИЯ	2,3	46,8	0,3	7,8	0,6	9,9	2,1	27,1	ТУРЦИЯ
	FRANCIYA	0,9	13,2	0,4	6,6	0,4	4,1	1,5	20,1	FRANCIYA
2915-2918	Карбон қышқылдары және олардың ангидридтері, га- логенангидридтер, перок- сидтер және пероксиқыш- қылдар және олардың га- логенделген, нитрозилен- ген туындылары, тонна	2051,9	4822,6	3268,6	6027,4	5061,5	8237,5	3571,9	3750,2	Карбоновые кислоты и их ангидриды, галоген- ангидриды, пероксиды и пероксикислоты и их галогенированные, нитрозированные производные, тонн
	ТМД елдері	797,4	553,0	1715,7	1413,4	2561,8	1703,8	2318,3	1274,5	Страны СНГ
	РЕСЕЙ									РОССИЙСКАЯ
	ФЕДЕРАЦИЯСЫ	777,2	535,5	1662,6	1398,1	2126,0	1415,7	2192,1	1230,8	ФЕДЕРАЦИЯ
	Басқа елдер	1254,5	4269,6	1552,9	4614,0	2499,7	6533,7	1253,6	2475,7	Другие страны
	АВСТРИЯ	38,3	61,5	73,5	101,9	772,3	2625,3	81,0	129,2	АВСТРИЯ
	ҰЛЫБРИТАНИЯ	11,0	81,3	928,8	3139,7	140,1	1133,0	74,1	126,8	ВЕЛИКОБРИТАНИЯ
	GERMANIA	47,1	108,3	129,6	258,0	163,4	296,8	92,7	191,1	GERMANIA
	ИРЛАНДИЯ			5,4	7,4	0,5	0,8	1,0	1,5	ИРЛАНДИЯ
	ҚЫТАЙ	18,3	34,7	231,2	344,7	138,4	279,7	386,0	374,8	КИТАЙ
	НИДЕРЛАНДЫ	16,8	62,0	74,2	483,7	21,2	33,4	19,0	122,0	НИДЕРЛАНДЫ
	НОРВЕГИЯ					995,0	1734,7	19,0	122,0	НОРВЕГИЯ
	АҚШ	1047,1	3471,2	12,5	43,6	30,1	163,6	388,5	1139,7	США
	ТУРКИЯ	2,5	4,5	1,2	2,8	24,3	43,9	81,0	150,3	ТУРЦИЯ
	FRANCIYA	13,0	350,6	39,5	140,6	30,9	101,0	28,0	103,6	FRANCIYA
2930-2935	Органикалық-бейоргани- калық қосылыстар, гетеро- циклдік қосылыстар, нук- леин қышқылдары және олардың тұздары, сульфонамидтер, тонна	4988,2	5488,1	4997,4	6597,8	3642,3	5902,7	5044,9	5191,3	Органо-неорганические соединения, гетероцикли- ческие соединения, нук- леиновые кислоты и их соли, сульфонамиды, тонн
	ТМД елдері	4410,5	4725,9	4357,4	4743,1	2993,8	3287,7	4504,8	3727,6	Страны СНГ
	РЕСЕЙ									РОССИЙСКАЯ
	ФЕДЕРАЦИЯСЫ	4410,5	4725,9	4357,4	4743,1	2993,8	3287,7	3504,8	3397,3	ФЕДЕРАЦИЯ
	УКРАИНА							1000,0	330,3	УКРАИНА
	Басқа елдер	577,7	762,2	640,0	1854,7	648,5	2615,0	540,1	1463,7	Другие страны
	ҰЛЫБРИТАНИЯ	0,8	20,1	93,0	852,6	116,8	1070,5	4,0	23,4	ВЕЛИКОБРИТАНИЯ
	GERMANIA	10,9	36,1	3,7	43,4	1,4	17,3	20,1	96,6	GERMANIA
	ҮНДИСТАН	0,9	30,5			0,1	15,9	12,4	80,1	ИНДИЯ
	ҚЫТАЙ	363,3	432,9	394,6	722,9	413,6	770,0	375,7	886,6	КИТАЙ
	КОРЕЙ РЕСПУБЛИКАСЫ	97,3	132,9							РЕСПУБЛИКА КОРЕЯ
	АҚШ	2,7	14,5	8,1	109,3	12,5	325,6	0,8	2,3	США
	ТАЙВАНЬ (ҚЫТАЙ ПРОВИНЦИЯСЫ)	20,0	22,3							ТАЙВАНЬ (ПРОВИНЦИЯ КИТАЯ)
	FRANCIYA			13,1	92,9	40,1	111,2	57,2	162,3	FRANCIYA
2941, 3003, 3004	Емдеу және алдын алу мақсаттарына арналған дәрі-дәрмектер, тонна	4420,5	51825,9	7418,5	81334,2	8706,1	106005,3	10398,9	139125,6	Медикаменты для тера- певтических целей, тонн
	ТМД елдері	2073,9	11091,1	4197,7	19271,5	5306,1	22550,2	6086,4	25612,6	Страны СНГ
	БЕЛАРУСЬ	396,6	2169,2	529,1	2893,9	351,8	2867,6	359,8	3695,7	БЕЛАРУСЬ
	ҚЫРҒЫЗСТАН							0,0	0,2	КЫРГЫЗСТАН
	РЕСЕЙ									РОССИЙСКАЯ
	ФЕДЕРАЦИЯСЫ	1449,0	6444,2	3206,9	12272,7	4267,2	14856,9	4709,4	16264,4	ФЕДЕРАЦИЯ
	ӨЗБЕКСТАН	17,4	101,7	91,7	793,6	100,7	614,1	549,4	1476,2	УЗБЕКИСТАН
	УКРАИНА	210,9	2376,0	365,8	3280,7	585,7	4205,6	461,3	3916,3	УКРАИНА
	Басқа елдер	2346,6	40734,8	3220,8	62062,7	3400,0	83455,1	4312,5	113513,0	Другие страны
	АВСТРИЯ	39,7	2127,6	79,6	2313,3	55,1	2678,4	106,4	3925,6	АВСТРИЯ
	БЕЛЬГИЯ	11,5	1258,5	22,4	2879,7	35,5	3530,7	34,8	3428,5	БЕЛЬГИЯ
	БОЛГАРИЯ	22,5	166,0	152,4	709,1	227,9	1361,1	464,3	2995,8	БОЛГАРИЯ

1999-2002 жылдары негізгі сауда әріптестері бөлінісіндегі жекелеген тауарлардың импорты
Импорт отдельных товаров в разрезе основных торговых партнеров за 1999-2002 годы

СЭҚ ТН коды	Тауардың атауы, өлшем бірліктері, шыққан елдері	1999		2000		2001		2002		Наименование товара, единицы измерения, страны происхождения
		Көлемі	Құны, мың АҚШ доллары	Көлемі	Құны, мың АҚШ доллары	Көлемі	Құны, мың АҚШ доллары	Көлемі	Құны, мың АҚШ доллары	
Код ТН ВЭД		Коли- чество	Стоимость тыс. дол- ларов США	Коли- чество	Стоимость тыс. дол- ларов США	Коли- чество	Стоимость тыс. дол- ларов США	Коли- чество	Стоимость тыс. дол- ларов США	
	ҰЛЫБРИТАНИЯ	19,9	1027,1	33,6	1026,6	41,8	2361,7	59,5	5288,1	ВЕЛИКОБРИТАНИЯ
	ВЕНГРИЯ	632,1	3802,5	156,0	6482,1	158,6	7197,2	170,7	7898,2	ВЕНГРИЯ
	ГЕРМАНИЯ	259,4	7362,0	344,2	8376,5	313,5	9275,7	537,2	18483,4	ГЕРМАНИЯ
	ДАНИЯ	12,7	418,0	11,3	1526,6	4,8	1305,6	12,4	3682,1	ДАНИЯ
	ЕГИПЕТ	2,0	19,8	24,7	282,7	30,8	599,2	91,1	1347,7	ЕГИПЕТ
	ҮНДІСТАН	658,6	5413,5	955,2	7959,9	801,4	8681,5	822,1	14372,8	ИНДИЯ
	ИСПАНИЯ	6,6	486,4	2,7	209,8	1,0	78,5	9,5	395,5	ИСПАНИЯ
	ИТАЛИЯ	15,0	791,6	27,1	1973,4	43,3	2708,5	42,2	4137,8	ИТАЛИЯ
	ЛАТВИЯ			20,7	426,4	77,0	1707,3	88,3	1640,6	ЛАТВИЯ
	ЛИТВА	201,8	2085,6	560,7	5032,0	447,4	3557,6	318,4	1756,3	ЛИТВА
	НИДЕРЛАНДЫ	5,5	403,9	6,1	418,2			18,6	1145,1	НИДЕРЛАНДЫ
	ПОЛЬША	120,2	2653,8	173,8	4525,9	152,3	4351,9	205,4	5772,8	ПОЛЬША
	СЛОВЕНИЯ	58,1	1772,3	143,6	3194,2	150,9	4323,7	216,0	5693,5	СЛОВЕНИЯ
	АҚШ	17,7	892,0	10,7	435,1	100,7	9050,2	37,4	1480,9	США
	ТҮРКИЯ	26,0	795,6	43,7	1541,7	66,7	1976,5	74,3	2895,1	ТУРЦИЯ
	ФИНЛЯНДИЯ	20,3	242,7	8,9	269,7	9,3	742,8	11,3	616,9	ФИНЛЯНДИЯ
	ФРАНЦИЯ	64,5	2874,4	173,3	4673,5	225,8	8280,8	328,7	12810,9	ФРАНЦИЯ
	ЧЕХИЯ	50,3	706,3	122,7	1911,3	147,9	2635,6	172,6	3252,2	ЧЕХИЯ
	ШВЕЙЦАРИЯ	26,6	2356,0	36,6	3957,4	52,9	3602,8	74,1	6091,5	ШВЕЙЦАРИЯ
3002	Адам қаны; емдеу, алдын алу, диагностикалық мақ- саттарға арналған мал қаны; иммундық қан сары- суы және қанның өзге де фракциялары; вакциналар, уыттар, ұқсас өнімдер, тонна	41,3	3915,2	63,0	3842,6	113,6	8939,6	169,1	14129,3	Кровь человеческая; кровь животных для тера- певтических, профилак- тических, диагностичес- ких целей; сыворотки им- мунные и фракции крови прочие; вакцины, токси- ны, аналогичные
	ТМД елдері	19,8	698,2	44,3	1202,8	41,5	1766,8	49,4	2120,7	продукты, тонн
	РЕСЕЙ									Страны СНГ
	ФЕДЕРАЦИЯСЫ	15,3	461,3	38,0	889,5	38,9	1654,2	47,3	1883,3	РОССИЙСКАЯ
	Басқа елдер	21,5	3217,0	18,7	2639,8	72,1	7172,8	119,7	12008,6	ФЕДЕРАЦИЯ
	АВСТРИЯ			0,2	41,7	5,8	643,4	15,1	1927,9	Другие страны
	БЕЛЬГИЯ	0,9	438,3	0,2	193,0	3,5	1409,6	6,9	2261,4	АВСТРИЯ
	ГЕРМАНИЯ	0,7	52,2	0,3	41,2	11,7	478,6	25,3	1125,1	БЕЛЬГИЯ
	ИЗРАИЛЬ	1,2	29,6	3,4	124,2	3,5	78,2	6,4	168,2	ГЕРМАНИЯ
	ИРЛАНДИЯ			0,0	3,4	0,1	101,3	0,6	185,6	ИЗРАИЛЬ
	НИДЕРЛАНДЫ	0,8	163,1	0,8	396,7	1,8	579,8	6,0	1897,5	ИРЛАНДИЯ
	ПОЛЬША	0,0	17,1	0,1	34,9	0,6	102,5	2,0	317,3	НИДЕРЛАНДЫ
	КОРЕЙ РЕСПУБЛИКАСЫ	7,6	1061,7	7,1	1094,4	18,5	1439,2	19,2	956,4	ПОЛЬША
	СЛОВЕНИЯ			0,1	5,9	4,1	337,1	5,7	558,3	РЕСПУБЛИКА КОРЕЯ
	АҚШ	0,0	19,0			0,3	10,6	0,3	257,4	СЛОВЕНИЯ
	ФРАНЦИЯ	7,3	1219,3	1,4	265,5	18,0	1496,6	25,6	1632,7	США
	ШВЕЙЦАРИЯ	0,3	7,8	0,0	9,5	0,6	276,8	1,9	584,9	ФРАНЦИЯ
3005	Бөлшек сауда үшін орал- ған фармацевтикалық заттар сіңдірілген немесе қапталған медициналық таңу материалдары, тонна	435,2	1581,9	689,6	2216,5	644,8	3268,5	711,0	3403,5	Медицинские перевязоч- ные материалы, пропи- таные или покрытые фармацевтическими ве- ществами, упакованные для розничной продажи, тонн
	ТМД елдері	409,5	1165,7	642,4	1793,1	578,4	2143,5	631,4	2032,2	Страны СНГ
	РЕСЕЙ									РОССИЙСКАЯ
	ФЕДЕРАЦИЯСЫ	327,9	983,0	641,0	1790,6	545,7	2032,8	494,1	1633,5	ФЕДЕРАЦИЯ
	ӨЗБЕКСТАН	79,0	174,2					19,8	95,8	УЗБЕКИСТАН
	УКРАИНА	2,0	8,1	1,4	2,5	32,7	110,7	117,5	302,9	УКРАИНА
	Басқа елдер	25,7	416,2	47,2	423,4	66,4	1125,0	79,6	1371,3	Другие страны
	ГЕРМАНИЯ	6,3	59,9	27,9	166,4	33,4	618,5	42,6	808,8	ГЕРМАНИЯ
	ПӘКІСТАН					0,2	5,6	1,9	47,7	ПАКИСТАН
	ЛАТВИЯ	2,3	25,9	9,8	148,5	11,9	185,9	16,4	238,6	ЛАТВИЯ
	КОРЕЙ РЕСПУБЛИКАСЫ					1,3	15,7	7,6	101,9	РЕСПУБЛИКА КОРЕЯ
	АҚШ	3,8	154,1	1,8	17,0	10,8	213,2	1,6	31,4	США
	ФРАНЦИЯ	3,4	66,8	0,6	12,1	0,2	3,2	1,2	16,2	ФРАНЦИЯ
3102-3105	Минералды немесе химия- лық тыңайтқыштар, тонна	146219,4	19307,8	147604,1	13843,5	217030,4	21399,9	212620,6	17719,0	Удобрения минеральные или химические, тонн
	ТМД елдері	111773,1	9178,8	122037,3	8620,7	180907,5	14086,5	189022,5	12908,0	Страны СНГ
	РЕСЕЙ									РОССИЙСКАЯ
	ФЕДЕРАЦИЯСЫ	93790,6	6707,1	118179,2	7914,8	177523,1	13564,6	185001,3	12544,5	ФЕДЕРАЦИЯ
	ӨЗБЕКСТАН	16830,5	2060,9	2080,5	146,1	1840,5	129,7	3476,1	232,9	УЗБЕКИСТАН
	УКРАИНА	1152,0	410,8	1777,6	559,8	1497,5	388,5	535,6	126,0	УКРАИНА
	Басқа елдер	34446,3	10129,0	25566,8	5222,8	36122,9	7313,4	23598,1	4811,0	Другие страны
	ҰЛЫБРИТАНИЯ	50,0	40,5	16,7	27,5	1063,1	174,2	9,5	2,1	ВЕЛИКОБРИТАНИЯ

1999-2002 жылдары негізгі сауда әріптестері бөлінісіндегі жекелеген тауарлардың импорты
Импорт отдельных товаров в разрезе основных торговых партнеров за 1999-2002 годы

СЭК ТН коды	Тауардың атауы, өлшем бірліктері, шыққан елдері	1999		2000		2001		2002		Наименование товара, единицы измерения, страны происхождения
		Көлемі	Құны, мың АҚШ доллары	Көлемі	Құны, мың АҚШ доллары	Көлемі	Құны, мың АҚШ доллары	Көлемі	Құны, мың АҚШ доллары	
Код ТН ВЭД		Коли- чество	Стоимость тыс. дол- ларов США	Коли- чество	Стоимость тыс. дол- ларов США	Коли- чество	Стоимость тыс. дол- ларов США	Коли- чество	Стоимость тыс. дол- ларов США	
3208-3210	ГЕРМАНИЯ	178,2	90,4	196,8	102,7	392,2	208,9	228,1	112,0	ГЕРМАНИЯ
	ҚЫТАЙ	33998,0	9890,2	25136,1	4928,3	34080,0	6681,0	23166,0	4574,0	КИТАЙ
	НИДЕРЛАНДЫ	75,7	35,8	12,0	9,5	418,0	175,9	10,0	7,0	НИДЕРЛАНДЫ
	Полимер бояулар мен сыр- лар және өзгелері (эмаль- дар, жылтыратпалар, же- лімдік бояулар); сулы									Краски и лаки из полиме- ров и прочие (включая эмали, глазури, клееве- вые краски); пигменты
	дайын пигменттер, тонна	15348,8	15044,6	21597,6	22495,3	24510,3	24904,3	37096,2	32929,7	водные готовые, тонн
	ТМД елдері	8544,4	8026,2	15714,4	16098,1	17167,9	15646,0	22420,1	17424,5	Страны СНГ
	БЕЛАРУСЬ	86,4	95,0	40,8	45,8	212,4	293,5	47,7	31,9	БЕЛАРУСЬ
	РЕСЕЙ									РОССИЙСКАЯ
	ФЕДЕРАЦИЯСЫ	8434,1	7916,5	15585,5	16007,7	16309,6	14860,3	21635,9	17070,9	ФЕДЕРАЦИЯ
	ӨЗБЕКСТАН	23,9	14,7	12,7	7,1	350,9	312,5	129,1	111,3	УЗБЕКИСТАН
	Басқа елдер	6804,4	7018,4	5883,2	6397,2	7342,4	9258,3	14676,1	15505,2	Другие страны
	ҰЛЫБРИТАНИЯ	255,9	688,8	118,4	502,3	125,3	539,2	50,7	327,7	ВЕЛИКОБРИТАНИЯ
	ГЕРМАНИЯ	717,2	1132,4	1017,4	1198,3	1536,0	1623,4	1527,3	2670,7	ГЕРМАНИЯ
	ДАНИЯ	2,4	7,0	9,1	59,5	83,3	352,5	18,1	49,0	ДАНИЯ
	ИЗРАИЛЬ	266,1	93,2	125,5	54,6	76,6	49,0	92,5	51,6	ИЗРАИЛЬ
	ИРАН	351,5	93,1	300,6	70,7	464,3	113,4	625,6	169,6	ИРАН
	КАНАДА	74,9	156,3	34,1	47,9	90,0	111,1	74,4	85,9	КАНАДА
	ҚЫТАЙ	2228,9	1182,2	1509,7	1218,4	538,5	518,2	7070,7	4640,5	КИТАЙ
	ЛАТВИЯ	128,4	80,5	100,1	61,3	142,6	104,4	69,5	65,8	ЛАТВИЯ
	НИДЕРЛАНДЫ	29,9	346,6	59,0	247,6	128,3	967,2	181,5	812,1	НИДЕРЛАНДЫ
	БАӘ	1436,7	750,2	878,1	435,9	1579,4	1193,2	1118,2	959,3	ОАЭ
	ПОЛЬША	59,2	64,7	103,0	119,8	338,1	308,3	385,2	439,0	ПОЛЬША
	СЛОВЕНИЯ	73,7	121,0	82,2	108,2	257,8	216,0	309,7	272,1	СЛОВЕНИЯ
	АҚШ	45,7	174,2	18,6	98,4	20,8	71,4	34,1	140,2	США
	ТҮРКИЯ	630,4	885,2	862,6	803,1	1101,0	1054,1	1958,1	2061,6	ТУРЦИЯ
	ФИНЛЯНДИЯ	97,6	380,7	213,1	715,9	240,6	777,4	209,6	793,9	ФИНЛЯНДИЯ
	ФРАНЦИЯ	95,2	89,6	97,4	93,6	136,8	352,7	386,0	539,3	ФРАНЦИЯ
3214	Әйнек, бау-бақ бітеуіштері, шайырлы цементтер; ты- ғыздауға арналған құрам- дар және басқа мастика- лар; астарлар, құрылыс жұмыстары үшін отқа төзімсіз құрамдар, тонна	11355,8	6231,9	15013,7	5700,8	16593,8	7175,4	13837,8	7328,4	Замаски стекольные, са- довые, цементы смоля- ные; составы для уплот- нения и прочие мастики; грунтовок, составы неогнеупорные для стро- ительных работ, тонн
	ТМД елдері	1803,4	971,4	4435,6	2476,4	5487,6	2720,5	4631,6	2288,0	Страны СНГ
	РЕСЕЙ									РОССИЙСКАЯ
	ФЕДЕРАЦИЯСЫ	1773,7	963,2	4433,0	2475,2	5419,5	2671,8	4498,5	2258,0	ФЕДЕРАЦИЯ
	Басқа елдер	9552,4	5260,5	10578,1	3224,4	11106,2	4454,9	9206,2	5040,4	Другие страны
	БЕЛЬГИЯ	3,8	13,1	15,6	37,6	18,9	27,1	34,0	150,6	БЕЛЬГИЯ
	ҰЛЫБРИТАНИЯ	462,9	851,3	109,5	240,1	61,7	248,9	194,4	801,5	ВЕЛИКОБРИТАНИЯ
	ГЕРМАНИЯ	970,8	661,4	446,6	341,5	1003,4	810,0	1103,0	872,4	ГЕРМАНИЯ
	ЕГИПЕТ							144,8	212,1	ЕГИПЕТ
	ИТАЛИЯ	25,0	6,9	33,0	84,8	63,5	83,6	42,3	72,7	ИТАЛИЯ
	ҚЫТАЙ	3,3	3,7	1,0	2,2	34,0	61,0	165,1	162,6	КИТАЙ
	ЛИТВА	30,9	88,1	156,0	40,5	77,9	96,9	202,0	178,2	ЛИТВА
	БАӘ	59,5	31,9	64,4	19,2	76,1	217,3	35,1	39,3	ОАЭ
	ПОЛЬША	1437,3	430,2	1627,7	365,3	1661,4	361,4	760,6	419,5	ПОЛЬША
	СЛОВЕНИЯ	43,4	38,8	120,4	105,5	116,3	82,8	132,3	90,1	СЛОВЕНИЯ
	АҚШ	76,8	59,0	20,1	74,6	42,4	83,6	104,2	195,2	США
	ТҮРКИЯ	408,8	338,9	418,3	342,6	836,8	619,9	631,6	770,8	ТУРЦИЯ
	ФИНЛЯНДИЯ	5422,7	1252,4	7334,5	1360,5	6875,6	1098,6	5254,8	710,8	ФИНЛЯНДИЯ
3302-3307	Гигиеналық және косме- тикалық құралдар, тонна	9239,2	24117,4	14135,8	32367,7	17107,1	42040,6	19786,2	53468,4	Гигиенические и косме- тические средства, тонн
	ТМД елдері	3836,4	5578,5	6554,7	10605,4	6894,6	11591,6	7233,1	12678,1	Страны СНГ
	БЕЛАРУСЬ	45,7	158,5	28,3	49,7	16,9	56,1	27,1	72,7	БЕЛАРУСЬ
	РЕСЕЙ									РОССИЙСКАЯ
	ФЕДЕРАЦИЯСЫ	3732,5	5269,1	6484,4	10404,7	6782,7	11309,6	6394,9	11179,4	ФЕДЕРАЦИЯ
	УКРАИНА	58,2	150,7	33,5	144,9	75,7	206,1	620,5	1146,8	УКРАИНА
	Басқа елдер	5402,8	18538,9	7581,1	21762,3	10212,5	30449,0	12553,1	40790,3	Другие страны
	АВСТРИЯ	36,0	382,5	1,6	0,9	40,8	431,7	80,4	759,6	АВСТРИЯ
	БЕЛЬГИЯ	11,8	63,3	73,5	1002,5	235,0	2688,4	236,9	2760,5	БЕЛЬГИЯ
	БОЛГАРИЯ	880,6	437,8	687,1	250,5	830,6	264,5	951,3	364,8	БОЛГАРИЯ
	ҰЛЫБРИТАНИЯ	243,4	1247,7	194,7	1028,4	347,5	1765,2	433,5	2336,3	ВЕЛИКОБРИТАНИЯ
	ВЕНГРИЯ	26,6	148,7	28,9	141,5	78,8	194,8	137,5	601,4	ВЕНГРИЯ
	ГЕРМАНИЯ	757,7	3640,3	1017,6	5025,1	1372,3	5936,9	2050,1	6972,8	ГЕРМАНИЯ
	ГРЕЦИЯ	66,4	345,9	54,7	301,7	49,7	230,3	76,6	471,0	ГРЕЦИЯ
	ҮНДІСТАН	113,3	111,9	753,5	336,8	954,5	442,6	1060,7	411,1	ИНДИЯ
	ИРАН	4,6	1,5	690,8	238,1	428,6	105,2	508,0	161,0	ИРАН
	ИРЛАНДИЯ	88,7	1786,1	65,0	1010,5	2,4	37,7	19,5	379,3	ИРЛАНДИЯ

1999-2002 жылдары негізгі сауда әріптестері бөлінісіндегі жекелеген тауарлардың импорты
Импорт отдельных товаров в разрезе основных торговых партнеров за 1999-2002 годы

СЭҚ ТН коды	Тауардың атауы, өлшем бірліктері, шыққан елдері	1999		2000		2001		2002		Наименование товара, единицы измерения, страны происхождения
		Көлемі	Құны, мың АҚШ доллары	Көлемі	Құны, мың АҚШ доллары	Көлемі	Құны, мың АҚШ доллары	Көлемі	Құны, мың АҚШ доллары	
Код ТН ВЭД		Коли- чество	Стоимость тыс. дол- ларов США	Коли- чество	Стоимость тыс. дол- ларов США	Коли- чество	Стоимость тыс. дол- ларов США	Коли- чество	Стоимость тыс. дол- ларов США	
3401	ИТАЛИЯ	122,5	215,9	294,4	273,1	327,8	252,9	288,1	586,8	ИТАЛИЯ
	НИДЕРЛАНДЫ	69,4	174,9	374,7	672,2	760,8	1532,4	706,1	3015,3	НИДЕРЛАНДЫ
	БАӘ	205,7	197,4	430,0	329,1	867,7	382,0	756,8	334,3	ОАЭ
	ПОЛЬША	485,9	1875,4	933,0	2281,6	375,5	976,4	179,3	705,8	ПОЛЬША
	АҚШ	535,1	2778,1	259,1	1755,9	235,2	1192,6	134,8	1065,4	США
	ТҮРКИЯ	631,8	712,2	936,5	1114,2	1203,7	1285,5	1733,6	1453,7	ТҮРЦИЯ
	ФИНЛЯНДИЯ	0,3	1,8	3,8	68,2	14,4	386,0	20,8	648,8	ФИНЛЯНДИЯ
	ФРАНЦИЯ	167,1	3132,2	319,9	3998,2	1413,8	9399,3	2092,9	11484,1	ФРАНЦИЯ
	ШВЕЙЦАРИЯ	52,5	472,0	66,3	544,3	86,7	1569,0	456,9	4202,0	ШВЕЙЦАРИЯ
	ШВЕЦИЯ	57,7	288,7	120,2	540,3	144,7	671,3	126,8	678,6	ШВЕЦИЯ
	Сабың қағаз, мақта тол- тырындысы, киіз немесе фетр және тоқылмаған материалдар, тонна	18973,8	10059,0	25081,6	12908,7	27986,0	13800,4	36907,8	16520,5	Мыло; бумага, ватная набивка, войлок или фетр и нетканые материалы, тонн
	ТМД елдері	12031,4	6695,8	17297,5	9961,8	20188,3	10303,6	27162,4	11816,4	Страны СНГ
	РЕСЕЙ									РОССИЙСКАЯ
	ФЕДЕРАЦИЯСЫ	11654,8	6484,0	17106,1	9857,6	20110,3	10267,8	25168,9	11103,0	ФЕДЕРАЦИЯ
	ӨЗБЕКСТАН	66,7	52,5			45,6	22,0	443,4	150,6	УЗБЕКИСТАН
	УКРАИНА			1,5	0,7	19,1	9,5	1495,4	548,3	УКРАИНА
	Басқа елдер	6942,4	3363,2	7784,1	2946,9	7797,7	3496,8	9745,4	4704,1	Другие страны
	ГЕРМАНИЯ	38,6	72,9	76,5	142,2	93,2	183,3	112,9	119,5	ГЕРМАНИЯ
	ИРАН	2178,9	253,3	1870,0	277,9	1796,8	324,7	2439,6	460,8	ИРАН
	ҚЫТАЙ	107,3	33,3	2,5	11,0	16,6	9,7	1340,4	839,9	КИТАЙ
	ЛИТВА	54,2	73,1	12,0	6,1	6,9	3,6	6,8	9,0	ЛИТВА
	МЕКСИКА					199,3	301,6	314,5	470,6	МЕКСИКА
	АҚШ	239,7	663,0	110,0	260,3	68,7	57,8	4,4	30,0	США
	ТҮРКИЯ	3803,3	1675,0	5286,0	1798,2	4914,2	1602,5	4985,7	1810,6	ТУРЦИЯ
	ФРАНЦИЯ			137,8	276,2	396,4	688,3	354,6	609,6	ФРАНЦИЯ
3402	Жеңіл активті органикалық заттар; жеңіл активті құрал- дар, жуу құралдары және құрамында сабын бар немесе жоқ тазарту құралдары, тонна	30647,7	25157,9	38019,0	27218,7	47024,9	28056,6	47164,4	27574,6	Вещества поверхностно- активные органические; поверхностно-активные средства, моющие сред- ства и средства чистя- щие, содержащие или не содержащие мыло, тонн
	ТМД елдері	17895,9	10691,3	29622,8	20568,9	37710,0	20842,4	40009,4	21100,5	Страны СНГ
	РЕСЕЙ									РОССИЙСКАЯ
	ФЕДЕРАЦИЯСЫ	17543,3	10331,9	28778,4	19729,9	36666,0	19597,7	38847,3	19720,0	ФЕДЕРАЦИЯ
	ӨЗБЕКСТАН	51,3	29,0	190,5	63,2	36,2	26,8	117,4	73,4	УЗБЕКИСТАН
	УКРАИНА	207,3	263,8	652,2	773,5	1007,8	1217,6	1005,7	1289,4	УКРАИНА
	Басқа елдер	12751,8	14466,6	8396,2	6649,8	9314,9	7214,2	7155,0	6474,1	Другие страны
	БЕЛЬГИЯ	105,0	118,9	93,3	101,4	81,9	113,8	99,2	57,8	БЕЛЬГИЯ
	ҰЛЫБРИТАНИЯ	223,0	349,6	163,3	487,6	185,3	552,3	112,9	394,4	ВЕЛИКОБРИТАНИЯ
	ВЕНГРИЯ	85,8	166,8			74,9	82,2	113,0	538,7	ВЕНГРИЯ
	ГЕРМАНИЯ	1073,2	1818,0	427,9	639,5	1004,8	1588,0	951,5	1207,8	ГЕРМАНИЯ
	ИРАН			1224,1	234,7	1596,6	433,3	3221,4	785,3	ИРАН
	ҚЫТАЙ	329,0	179,1	32,5	33,3	19,9	41,5	115,5	159,9	КИТАЙ
	ЛИТВА	84,2	36,3	166,9	62,4	86,5	33,9	77,3	40,7	ЛИТВА
	НИДЕРЛАНДЫ	88,2	242,4	73,8	149,7	48,7	87,9	21,0	125,3	НИДЕРЛАНДЫ
	БАӘ	36,0	34,2	2,1	30,9	26,3	12,0	73,0	402,6	ОАЭ
	ПОЛЬША	1178,9	1020,4	1929,6	1017,8	2012,4	987,9	638,1	448,1	ПОЛЬША
	АҚШ	4246,2	5549,3	973,9	1563,3	46,8	266,2	48,4	338,6	США
	ТҮРКИЯ	4520,9	4437,2	1949,3	1226,0	1236,1	781,7	937,7	603,2	ТУРЦИЯ
	ФРАНЦИЯ	50,5	74,7	36,7	45,7	62,5	185,5	91,4	212,4	ФРАНЦИЯ
	ЧЕХИЯ	89,1	120,1	1124,7	754,1	2481,1	1600,0	446,0	716,2	ЧЕХИЯ
3403	Жағар материалдар және соған ұқсас құралдар, тонна	2811,9	4075,7	5044,9	9642,5	5644,1	6727,2	3679,8	6143,5	Материалы смазочные и аналогичные средства, тонн
	ТМД елдері	1397,6	1112,4	2133,6	2092,4	4209,5	2798,2	1900,8	1498,1	Страны СНГ
	РЕСЕЙ									РОССИЙСКАЯ
	ФЕДЕРАЦИЯСЫ	1377,6	1103,0	2104,9	2061,5	4081,8	2578,1	1585,5	1148,8	ФЕДЕРАЦИЯ
	УКРАИНА			28,7	30,9	118,2	206,8	314,6	345,8	УКРАИНА
	Басқа елдер	1414,3	2963,3	2911,3	7550,1	1434,6	3929,0	1779,0	4645,4	Другие страны
	ҰЛЫБРИТАНИЯ	10,4	61,1	32,9	113,2	51,1	173,0	55,0	235,8	ВЕЛИКОБРИТАНИЯ
	ГЕРМАНИЯ	36,3	135,0	118,7	406,2	174,8	567,1	285,0	794,1	ГЕРМАНИЯ
	ГРЕЦИЯ			5,7	18,0	17,1	58,9	26,3	90,6	ГРЕЦИЯ
	ИТАЛИЯ	6,6	37,9	16,1	44,5	28,3	111,6	26,2	114,7	ИТАЛИЯ
	ҚЫТАЙ			922,3	3393,0	120,7	304,1	232,9	498,2	КИТАЙ
	НИДЕРЛАНДЫ	1236,2	2100,7	1559,1	2588,2	763,0	1250,9	884,0	1432,3	НИДЕРЛАНДЫ
	БАӘ	8,4	15,8	0,9	3,8	12,4	17,0	27,0	111,5	ОАЭ
	АҚШ	16,3	80,7	48,4	215,7	99,1	535,4	62,4	429,3	США
	ТҮРКИЯ	16,2	74,1	8,3	25,9	11,9	74,1	18,0	61,6	ТУРЦИЯ

1999-2002 жылдары негізгі сауда әріптестері бөлінісіндегі жекелеген тауарлардың импорты
Импорт отдельных товаров в разрезе основных торговых партнеров за 1999-2002 годы

СЭҚ ТН коды	Тауардың атауы, өлшем бірліктері, шыққан елдері	1999		2000		2001		2002		Наименование товара, единицы измерения, страны происхождения
		Көлемі	Құны, мың АҚШ доллары	Көлемі	Құны, мың АҚШ доллары	Көлемі	Құны, мың АҚШ доллары	Көлемі	Құны, мың АҚШ доллары	
Код ТН ВЭД		Коли- чество	Стоимость тыс. дол- ларов США	Коли- чество	Стоимость тыс. дол- ларов США	Коли- чество	Стоимость тыс. дол- ларов США	Коли- чество	Стоимость тыс. дол- ларов США	
3506	ФИНЛЯНДИЯ	75,9	420,2	71,8	437,9	88,5	541,7	106,9	676,3	ФИНЛЯНДИЯ
	ФРАНЦИЯ	1,0	1,0	5,5	30,7	15,9	66,9	8,9	27,5	ФРАНЦИЯ
	Желімдер және дайын желімдейтін заттар, тонна	2267,4	1916,5	4003,0	4333,1	4997,1	4253,9	5062,4	4465,4	Клеи и вещества клеящие готовые, тонн
	ТМД елдері	900,9	720,9	2140,4	1998,5	2897,8	1915,8	2544,2	1334,9	Страны СНГ
	РЕСЕЙ									РОССИЙСКАЯ
	ФЕДЕРАЦИЯСЫ	863,3	702,6	2136,8	1994,8	2883,3	1909,8	2429,7	1298,6	ФЕДЕРАЦИЯ
	Басқа елдер	1366,5	1195,6	1862,6	2334,6	2099,3	2338,1	2518,2	3130,5	Другие страны
	ҰЛЫБРИТАНИЯ	21,9	133,1	30,6	252,9	84,0	431,3	118,8	450,8	ВЕЛИКОБРИТАНИЯ
	ВЕНГРИЯ	8,7	20,8	4,2	10,9	5,3	6,3	7,5	31,5	ВЕНГРИЯ
	ГЕРМАНИЯ	188,9	276,8	214,9	824,7	461,5	767,8	591,5	1098,2	ГЕРМАНИЯ
	ИРАН	369,6	93,7	801,6	205,7	1019,9	227,9	1007,9	256,9	ИРАН
	ИТАЛИЯ	50,8	22,1	68,6	56,9	54,5	132,3	94,3	102,7	ИТАЛИЯ
	ҚЫТАЙ	11,4	9,9	30,5	87,8	18,5	18,9	84,9	78,1	КИТАЙ
	ЛИТВА	51,2	94,8	8,1	10,3	1,6	4,2	8,9	5,0	ЛИТВА
	НИДЕРЛАНДЫ	27,4	77,0	5,8	17,8	10,5	34,8	5,3	15,1	НИДЕРЛАНДЫ
	ПОЛЬША	318,7	52,1	161,4	73,2	52,1	38,7	70,2	90,1	ПОЛЬША
	КОРЕЙ РЕСПУБЛИКАСЫ	8,7	8,0	6,9	3,6	8,3	6,5	28,8	54,5	РЕСПУБЛИКА КОРЕЯ
	АҚШ	35,6	88,5	40,0	98,3	30,1	90,4	32,6	247,3	США
	ТҮРКИЯ	143,4	130,4	215,3	245,9	153,9	224,2	292,0	343,2	ТУРЦИЯ
	ЧЕХИЯ	13,1	9,2	28,7	28,3	56,9	32,5	11,6	18,1	ЧЕХИЯ
	ШВЕЙЦАРИЯ	17,0	47,4	108,0	257,2	63,4	176,6	40,0	138,7	ШВЕЙЦАРИЯ
3602	Дайын жарылғыш заттар, оқ-дәріден басқа, тонна	25764,3	20191,2	29380,9	27503,7	28022,6	23565,5	21804,3	22354,8	Вещества взрывчатые го- товые, кроме пороха, тонн
	ТМД елдері	25668,0	19775,7	29210,2	25154,4	27731,8	21109,0	21647,8	17652,8	Страны СНГ
	РЕСЕЙ									РОССИЙСКАЯ
	ФЕДЕРАЦИЯСЫ	24681,0	19070,6	25318,4	22771,6	27651,8	20725,9	21527,9	17226,4	ФЕДЕРАЦИЯ
	ТӘЖІКСТАН	987,0	705,1	3891,8	2382,8					ТАДЖИКИСТАН
	УКРАИНА					80,0	149,6	119,9	426,4	УКРАИНА
	Басқа елдер	96,3	415,5	170,7	2349,3	290,8	2456,5	156,5	4702,0	Другие страны
	ГЕРМАНИЯ					3,5	85,3	3,7	251,2	ГЕРМАНИЯ
	ҚЫТАЙ	80,0	29,5	102,4	457,0	262,6	1706,7	102,8	2633,0	КИТАЙ
	АҚШ	16,3	386,0	42,4	1315,6	16,7	662,1	50,0	1817,8	США
3603	Бикфорд пілтелері; дүмпіт- кіш пілтелер; соққыш неме- се дүмпіткіш капсюльдер; тұтандырғыштар; электр дүмпіткіштер, тонна	900,6	7144,9	958,6	8598,4	972,4	8932,4	790,6	7704,5	Шнуры бикфордовы; шну- ры детонирующие; кап- сюли ударные или дето- нирующие; запалы; электр тротонаторы, тонн
	ТМД елдері	749,8	4590,8	730,9	5460,2	758,6	6130,9	584,2	4453,2	Страны СНГ
	РЕСЕЙ									РОССИЙСКАЯ
	ФЕДЕРАЦИЯСЫ	749,8	4590,8	730,9	5460,2	758,6	6130,9	584,2	4453,2	ФЕДЕРАЦИЯ
	Басқа елдер	150,8	2554,1	227,7	3138,2	213,8	2801,5	206,4	3251,3	Другие страны
	ИСПАНИЯ					0,2	2,0	89,6	1357,4	ИСПАНИЯ
	КАНАДА							26,1	430,4	КАНАДА
	ҚЫТАЙ	1,9	9,2	37,1	153,7	52,0	260,0	15,4	69,2	КИТАЙ
	АҚШ	5,3	321,5	8,3	792,3	2,9	319,7	9,8	397,4	США
	ЧЕХИЯ	123,8	1706,2	159,2	2150,4	158,4	2184,0	55,2	800,9	ЧЕХИЯ
3605	ШВЕЦИЯ	11,1	492,7			0,3	7,6	10,3	187,1	ШВЕЦИЯ
	Сіріңкелер, тонна	5084,2	2970,9	7207,3	4312,3	9007,1	5950,4	8292,2	4489,6	Спички, тонн
	ТМД елдері	5078,9	2910,7	7206,2	4298,5	9006,3	5939,5	8289,4	4465,5	Страны СНГ
	БЕЛАРУСЬ	18,0	12,5	6,2	3,6	0,5	0,2			БЕЛАРУСЬ
	РЕСЕЙ									РОССИЙСКАЯ
	ФЕДЕРАЦИЯСЫ	5060,9	2898,2	7200,0	4294,9	9005,8	5939,3	8289,4	4465,5	ФЕДЕРАЦИЯ
	Басқа елдер	5,3	60,2	1,1	13,8	0,8	10,9	2,8	24,1	Другие страны
	Жасанды графит; коллоид- ты және жартылай колло- идты графит, графиттің негізінде немесе көміртектің өзге де формаларынан алынған өнімдер, тонна	22985,8	5706,8	25128,5	5788,1	24598,0	5639,3	30357,2	6640,9	Графит искусственный; графит коллоидный и по- луколлоидный, продук- ты, полученные на осно- ве графита или прочих форм углерода, тонн
	ТМД елдері	10731,3	2961,5	16367,1	3879,9	20383,4	4624,5	26818,5	5765,5	Страны СНГ
	РЕСЕЙ									РОССИЙСКАЯ
3801	ФЕДЕРАЦИЯСЫ	1787,6	549,9	7443,8	1970,3	6787,4	1651,1	13021,6	2918,2	ФЕДЕРАЦИЯ
	УКРАИНА	8943,7	2411,6	8923,3	1909,6	13596,0	2973,4	13796,9	2847,3	УКРАИНА
	Басқа елдер	12254,5	2745,3	8761,4	1908,2	4214,6	1014,8	3538,7	875,4	Другие страны
	ҚЫТАЙ	12252,0	2722,7	8760,0	1905,4	4200,0	915,6	3437,3	716,9	КИТАЙ
	ЖАПОНИЯ	0,0	1,0			0,0	0,4	95,0	119,1	ЯПОНИЯ
3808	Инсектицидтер, роденти- цидтер, фунгицидтер, гер- бицидтер, көктеуге қарсы құралдар және өсімдік өсуінің реттегіштері, тонна	2272,8	10297,1	4541,8	26127,7	9191,1	34369,9	8673,0	40746,7	Инсектициды, роденти- циды, фунгициды, герби- циды, средства против прорастания и регулято- ры роста растений, тонн

1999-2002 жылдары негізгі сауда әріптестері бөлінісіндегі жекелеген тауарлардың импорты
Импорт отдельных товаров в разрезе основных торговых партнеров за 1999-2002 годы

СЭК ТН коды	Тауардың атауы, өлшем бірліктері, шыққан елдері	1999		2000		2001		2002		Наименование товара, единицы измерения, страны происхождения
		Көлемі	Құны, мың АҚШ доллары	Көлемі	Құны, мың АҚШ доллары	Көлемі	Құны, мың АҚШ доллары	Көлемі	Құны, мың АҚШ доллары	
Код ТН ВЭД		Количество	Стоимость тыс. долл. США	Количество	Стоимость тыс. долл. США	Количество	Стоимость тыс. долл. США	Количество	Стоимость тыс. долл. США	
3811	ТМД елдері	1435,3	1301,7	2955,5	2759,1	3375,8	4266,1	4399,8	4794,5	Страны СНГ
	РЕСЕЙ									РОССИЙСКАЯ
	ФЕДЕРАЦИЯСЫ	1413,7	1141,5	2951,7	2686,6	3359,1	4159,6	4362,7	4509,9	ФЕДЕРАЦИЯ
	УКРАИНА	14,1	62,8	2,4	61,5	16,6	104,9	31,5	281,2	УКРАИНА
	Басқа елдер	837,5	8995,4	1586,3	23368,6	5815,3	30103,8	4273,2	35952,2	Другие страны
	АВСТРИЯ	6,2	48,4	325,3	871,0	802,1	2046,8	703,7	1772,3	АВСТРИЯ
	БЕЛЬГИЯ	146,0	1126,2	97,3	1458,0	667,9	5854,5	828,0	3672,9	БЕЛЬГИЯ
	ҰЛЫБРИТАНИЯ	141,6	1493,1	292,4	3288,3	272,4	1229,5	74,5	549,9	ВЕЛИКОБРИТАНИЯ
	ВЕНГРИЯ	111,1	727,6	57,1	764,8	159,4	1347,2	620,8	2811,6	ВЕНГРИЯ
	ГЕРМАНИЯ	131,7	1535,6	190,4	3346,2	272,2	5178,0	424,9	5592,2	ГЕРМАНИЯ
	ИЗРАИЛЬ	4,6	50,8	3,9	1,2	0,2	68,4			ИЗРАИЛЬ
	ИСПАНИЯ					11,4	204,1	99,8	1658,7	ИСПАНИЯ
	ИТАЛИЯ	38,8	238,6	48,7	333,9	24,1	239,5	122,2	975,9	ИТАЛИЯ
	НИДЕРЛАНДЫ	28,4	105,0	151,7	5265,6	222,2	3496,3	189,4	1386,5	НИДЕРЛАНДЫ
	СЛОВАКИЯ					171,7	1283,6	496,7	2901,5	СЛОВАКИЯ
	АҚШ	34,0	705,1	154,7	2686,8	43,5	934,2	39,0	723,7	США
	ТҮРКИЯ	1,2	7,7	3,2	12,5	0,1	3,4	8,6	37,6	ТУРЦИЯ
	ФРАНЦИЯ	118,1	2516,5	145,8	4237,7	144,0	4697,0	66,9	3753,0	ФРАНЦИЯ
	ШВЕЙЦАРИЯ	7,4	68,4	96,9	988,9	2937,0	1272,8	441,3	8744,4	ШВЕЙЦАРИЯ
	ЖАПОНИЯ	33,3	341,8	4,0	48,2	76,3	2192,7	44,8	426,5	ЯПОНИЯ
3815	Керідүмпиткіштер, керіоксиданттар, шайыр құрайтын ингибиторлар, қойылтқыштар, жемірілуге қарсы құралдар және өзге де қосымдар, тонна	4311,5	8257,7	8082,8	25869,8	9255,1	23254,1	7189,3	19887,8	Антидетонаторы, антиоксиданты, ингибиторы смолообразования, загустители, средства антикоррозийные и присадки прочие, тонн
	ТМД елдері	1932,1	1804,2	2649,7	10245,6	2095,4	3236,4	802,4	831,2	Страны СНГ
	РЕСЕЙ									РОССИЙСКАЯ
	ФЕДЕРАЦИЯСЫ	1582,7	1390,3	2471,3	10058,2	2095,4	3236,4	802,4	831,2	ФЕДЕРАЦИЯ
	УКРАИНА	349,3	413,6	178,4	187,4					УКРАИНА
	Басқа елдер	2379,4	6453,5	5433,1	15624,2	7159,7	20017,7	6386,9	19056,6	Другие страны
	ҰЛЫБРИТАНИЯ	755,1	2492,1	1566,5	4766,1	2249,8	6845,0	2587,9	9176,4	ВЕЛИКОБРИТАНИЯ
	ГЕРМАНИЯ	1184,9	2661,9	2815,3	5951,5	3698,9	8067,6	2492,4	5549,8	ГЕРМАНИЯ
	ИТАЛИЯ	0,8	9,7	29,5	90,9	103,9	271,0	144,7	463,0	ИТАЛИЯ
	ҚЫТАЙ	76,0	149,9	142,7	525,1	186,3	745,6	333,8	553,4	КИТАЙ
	БАӘ	1,1	1,6	135,1	316,1	317,0	783,0	114,3	251,8	ОАЭ
	АҚШ	94,7	332,4	337,6	2999,2	431,9	2745,2	510,1	2428,2	США
	ФРАНЦИЯ					0,8	0,6	0,9	7,3	ФРАНЦИЯ
	ЖАПОНИЯ	162,5	398,4	178,5	445,5	134,1	358,8	101,3	283,0	ЯПОНИЯ
3824	Химиялық реакциялардың бастаушылары, тездеткіштері және өршіткілері, тонна	625,8	2310,9	1052,0	3509,3	1586,3	6222,6	898,0	4476,9	Инициаторы, ускорители и катализаторы химических реакций, тонн
	ТМД елдері	327,5	1003,1	377,3	708,1	614,3	1174,5	140,4	797,6	Страны СНГ
	РЕСЕЙ									РОССИЙСКАЯ
	ФЕДЕРАЦИЯСЫ	327,5	1003,1	377,3	708,1	614,3	1174,5	140,4	797,6	ФЕДЕРАЦИЯ
	Басқа елдер	298,3	1307,8	674,7	2801,2	972,0	5048,1	757,6	3679,3	Другие страны
	ҰЛЫБРИТАНИЯ	29,6	43,9	98,2	137,7	67,9	203,8	31,2	37,1	ВЕЛИКОБРИТАНИЯ
	ГЕРМАНИЯ	100,8	155,3	387,2	1480,8	140,7	391,5	202,7	269,7	ГЕРМАНИЯ
	НИДЕРЛАНДЫ			32,0	130,1	57,0	409,4	69,4	1484,9	НИДЕРЛАНДЫ
	АҚШ	37,2	143,8	39,9	164,2	599,3	2454,2	385,5	1460,6	США
	ФИНЛЯНДИЯ	1,2	3,2	12,3	58,8	1,7	4,4	25,0	75,5	ФИНЛЯНДИЯ
	ФРАНЦИЯ					74,0	1315,4	29,1	267,0	ФРАНЦИЯ
3824	Құю қорамалары мен өзектер өндірісінде пайдаланылатын байланыстыратын дайын заттар; басқа жерде аты аталмаған химиялық өнімдер мен препараттар; химия саласының қалдықтарынан алынған өнімдер, тонна	3117,9	8628,4	5026,9	12272,3	11593,5	24689,5	9545,8	23104,7	Вещества связующие готовые, используемые в производстве литейных форм и стержней; продукты и препараты химические, в другом месте не поименованные; продукты остаточной химической отрасли, тонн
	ТМД елдері	953,2	1329,1	1342,3	813,5	2696,4	1345,4	1681,9	1007,1	Страны СНГ
	РЕСЕЙ									РОССИЙСКАЯ
	ФЕДЕРАЦИЯСЫ	852,2	1209,3	981,4	745,0	2693,5	1340,6	1679,2	999,5	ФЕДЕРАЦИЯ
	УКРАИНА	99,5	104,5	162,6	13,0	2,9	3,5	0,1	0,1	УКРАИНА
	Басқа елдер	2164,7	7299,3	3684,6	11458,8	8897,1	23344,1	7863,9	22097,6	Другие страны
	БЕЛЬГИЯ	6,2	60,9	42,8	179,2	222,6	260,8	197,4	900,0	БЕЛЬГИЯ
	ҰЛЫБРИТАНИЯ	724,0	2659,5	835,0	2380,3	1406,5	2787,1	1706,8	3178,1	ВЕЛИКОБРИТАНИЯ
	ГЕРМАНИЯ	427,8	1042,9	373,9	781,9	438,0	1442,7	419,4	1157,1	ГЕРМАНИЯ
	ҮНДІСТАН	161,6	319,4	33,8	78,8	76,0	94,5	166,6	86,9	ИНДИЯ
	ИТАЛИЯ	93,0	146,9	156,9	344,2	770,8	1312,6	589,3	1744,9	ИТАЛИЯ
	ҚЫТАЙ	16,8	2,0	392,7	365,4	3191,7	9570,1	2024,8	6610,5	КИТАЙ

1999-2002 жылдары негізгі сауда әріптестері бөлінісіндегі жекелеген тауарлардың импорты
Импорт отдельных товаров в разрезе основных торговых партнеров за 1999-2002 годы

СЭҚ ТН коды	Тауардың атауы, өлшем бірліктері, шыққан елдері	1999		2000		2001		2002		Наименование товара, единицы измерения, страны происхождения
		Көлемі	Құны, мың АҚШ доллары	Көлемі	Құны, мың АҚШ доллары	Көлемі	Құны, мың АҚШ доллары	Көлемі	Құны, мың АҚШ доллары	
Код ТН ВЭД		Коли- чество	Стоимость тыс. дол- ларов США	Коли- чество	Стоимость тыс. дол- ларов США	Коли- чество	Стоимость тыс. дол- ларов США	Коли- чество	Стоимость тыс. дол- ларов США	
3901-3914	МАКЕДОНИЯ	46,4	51,2	135,6	272,8	136,8	248,8	118,5	160,0	МАКЕДОНИЯ
	НИДЕРЛАНДЫ	65,1	312,0	79,2	368,8	127,0	890,7	196,8	938,0	НИДЕРЛАНДЫ
	БАӘ	25,9	29,7	287,4	473,4	416,1	723,6	609,8	1732,8	ОАЭ
	ПОЛЬША	0,3	0,6	322,5	107,0	170,0	65,8	80,6	110,8	ПОЛЬША
	СИНГАПУР	0,2	1,3	2,9	55,8	4,4	103,5	96,8	586,0	СИНГАПУР
	АҚШ	265,2	1746,5	503,9	4056,0	985,9	3208,7	289,2	1640,8	США
	ТҮРКИЯ	136,2	195,8	126,7	93,5	160,9	211,7	641,6	678,3	ТУРЦИЯ
	ФИНЛЯНДИЯ	81,7	63,6	67,4	35,6	56,7	40,1	116,6	140,6	ФИНЛЯНДИЯ
	ФРАНЦИЯ	16,0	301,1	89,0	802,7	176,9	1509,2	228,7	1519,5	ФРАНЦИЯ
	ШВЕЙЦАРИЯ	51,2	108,6	64,5	210,5	59,5	168,2	31,8	335,6	ШВЕЙЦАРИЯ
	ШВЕЦИЯ	11,9	60,2	0,2	0,3	300,0	215,9	126,5	114,4	ШВЕЦИЯ
	Пластмассаның бастапқы									Первичные формы
	пішіндері, тонна	15847,9	15939,9	25697,6	28928,7	34519,9	34163,3	47101,0	40150,0	пластмасс, тонн
	ТМД елдері	7846,3	5636,5	12616,0	13593,1	16766,9	15662,5	20448,0	16477,7	Страны СНГ
	ӘЗІРБАЙЖАН			0,1	0,1	359,9	235,7	765,0	467,3	АЗЕРБАЙДЖАН
	БЕЛАРУСЬ			44,4	42,7	14,5	11,4	7,5	10,9	БЕЛАРУСЬ
	ҚЫРҒЫЗСТАН	16,5	25,4	41,2	32,0			2,7	10,5	КЫРГЫЗСТАН
	РЕСЕЙ									РОССИЙСКАЯ
	ФЕДЕРАЦИЯСЫ	7782,2	5395,8	12319,6	12636,6	16132,6	14504,6	19575,2	15381,8	ФЕДЕРАЦИЯ
	ӨЗБЕКСТАН			12,0	17,4	10,0	17,1			УЗБЕКИСТАН
	УКРАИНА	40,1	198,2	198,7	864,3	249,9	893,7	68,4	301,5	УКРАИНА
	Басқа елдер	8001,6	10303,4	13081,6	15335,6	17753,0	18500,8	26653,0	23672,3	Другие страны
	ҰЛЫБРИТАНИЯ	312,8	1205,8	237,3	904,9	617,3	2536,3	365,4	1642,3	ВЕЛИКОБРИТАНИЯ
	ВЕНГРИЯ	314,3	335,7	91,8	122,7	36,6	127,3	316,1	309,1	ВЕНГРИЯ
	ГЕРМАНИЯ	1007,1	3353,7	938,7	2863,2	1752,3	3757,7	2913,2	4996,3	ГЕРМАНИЯ
	ҮНДІСТАН	36,0	52,0	28,4	72,3	100,5	249,4	172,1	391,7	ИНДИЯ
	ИСПАНИЯ	21,8	53,4	83,4	156,6	125,5	245,5	1,7	7,1	ИСПАНИЯ
	ИТАЛИЯ	8,3	20,7	106,9	337,4	23,8	57,5	36,9	215,5	ИТАЛИЯ
	ҚЫТАЙ	136,5	92,3	499,0	1918,3	88,5	78,0	2328,9	2892,8	КИТАЙ
	НИДЕРЛАНДЫ	65,7	303,1	153,9	374,0	185,9	644,1	84,3	295,8	НИДЕРЛАНДЫ
	БАӘ	318,5	407,7	159,9	131,7	96,0	125,2	92,8	129,1	ОАЭ
	КОРЕЙ РЕСПУБЛИКАСЫ	4622,1	2393,3	9719,9	5380,2	12276,1	5398,8	17243,7	6271,0	РЕСПУБЛИКА КОРЕЯ
	АҚШ	101,9	493,0	104,6	1180,3	762,1	2052,9	537,0	2470,6	США
	ТҮРКИЯ	249,1	340,7	269,6	337,6	344,8	515,1	546,1	612,9	ТУРЦИЯ
	ФИНЛЯНДИЯ	170,0	241,8	146,5	362,8	293,0	894,7	569,1	994,4	ФИНЛЯНДИЯ
	ФРАНЦИЯ	98,0	215,7	66,4	127,4	201,7	359,3	125,8	230,5	ФРАНЦИЯ
	ЖАПОНИЯ			190,6	484,1	258,3	730,1	177,5	402,2	ЯПОНИЯ
одан:										из него:
3901	Этилен полимерлері, бас- тапқы пішінінде, тонна	3174,0	2642,3	6326,6	6074,8	9347,3	7729,7	11490,0	7989,9	Полимеры этилена, в первичных формах, тонн
	ТМД елдері	2845,0	2340,8	5934,6	5745,0	8732,9	7152,4	10513,8	7229,1	Страны СНГ
	ӘЗІРБАЙЖАН					359,9	235,0	765,0	467,2	АЗЕРБАЙДЖАН
	БЕЛАРУСЬ			44,4	42,7	14,5	11,4			БЕЛАРУСЬ
	ҚЫРҒЫЗСТАН	16,5	25,4	1,4	1,6			1,8	0,5	КЫРГЫЗСТАН
	РЕСЕЙ									РОССИЙСКАЯ
	ФЕДЕРАЦИЯСЫ	2827,4	2310,4	5888,8	5700,7	8358,5	6905,3	9747,0	6761,4	ФЕДЕРАЦИЯ
	Басқа елдер	329,0	301,5	392,0	329,8	614,4	577,3	976,2	760,8	Другие страны
	БЕЛЬГИЯ					0,0	0,3	70,9	64,9	БЕЛЬГИЯ
	ҰЛЫБРИТАНИЯ	9,8	22,4	1,2	6,3	3,6	5,9	0,7	9,0	ВЕЛИКОБРИТАНИЯ
	ВЕНГРИЯ	164,5	129,4	33,0	35,3			131,5	109,2	ВЕНГРИЯ
	ГЕРМАНИЯ	5,8	11,6	64,0	96,1	239,6	243,4	122,8	147,2	ГЕРМАНИЯ
	ПОЛЬША			0,1	0,2			91,9	69,8	ПОЛЬША
	КОРЕЙ РЕСПУБЛИКАСЫ	72,7	48,9	248,0	161,8	203,0	114,0	201,0	150,0	РЕСПУБЛИКА КОРЕЯ
	ЖАПОНИЯ					40,5	119,5			ЯПОНИЯ
3917	Құбырлар, түтікшелер, пластмассада жасалған шлангалар және олардың фитингтері (қосылыстары, иіндері, ернемектері), тонна	3624,4	11399,4	5942,7	21692,5	6535,0	17590,8	10252,1	26128,3	Трубы, трубки, шланги и их фитинги (соединения, колена, фланцы) из пластмасс, тонн
	ТМД елдері	1467,4	2470,6	2175,3	4958,1	3794,6	6929,2	4404,7	8263,9	Страны СНГ
	ӘЗІРБАЙЖАН					0,7	0,4	102,8	67,0	АЗЕРБАЙДЖАН
	РЕСЕЙ									РОССИЙСКАЯ
	ФЕДЕРАЦИЯСЫ	1396,6	2300,0	2131,6	4830,9	3056,5	5818,8	3823,7	7497,0	ФЕДЕРАЦИЯ
	ӨЗБЕКСТАН	70,3	167,1	41,4	104,6	732,8	1095,7	451,4	595,7	УЗБЕКИСТАН
	Басқа елдер	2157,0	8928,8	3767,4	16734,4	2740,4	10661,6	5847,4	17864,4	Другие страны
	АВСТРИЯ	40,5	247,8	56,3	169,9	8,6	51,1	149,1	527,6	АВСТРИЯ
	ҰЛЫБРИТАНИЯ	120,9	930,3	266,0	1351,8	385,5	1228,4	907,3	2054,7	ВЕЛИКОБРИТАНИЯ
	ГЕРМАНИЯ	344,5	1623,7	775,5	3319,7	281,2	1945,1	797,2	5269,2	ГЕРМАНИЯ
	ДАНИЯ			16,2	38,7	40,1	719,3	26,3	185,9	ДАНИЯ
	ИСПАНИЯ	0,2	2,2	4,6	23,3	10,0	52,4	65,5	475,3	ИСПАНИЯ
	ИТАЛИЯ	150,6	1152,5	625,1	4511,4	189,5	952,6	356,6	2131,5	ИТАЛИЯ
	НИДЕРЛАНДЫ	355,7	1624,5	0,1	3,0	21,7	149,9	9,5	58,5	НИДЕРЛАНДЫ

1999-2002 жылдары негізгі сауда әріптестері бөлінісіндегі жекелеген тауарлардың импорты
Импорт отдельных товаров в разрезе основных торговых партнеров за 1999-2002 годы

СЭК ТН коды	Тауардың атауы, өлшем бірліктері, шыққан елдері	1999		2000		2001		2002		Наименование товара, единицы измерения, страны происхождения
		Көлемі	Құны, мың АҚШ доллары	Көлемі	Құны, мың АҚШ доллары	Көлемі	Құны, мың АҚШ доллары	Көлемі	Құны, мың АҚШ доллары	
Код ТН ВЭД		Коли- чество	Стоимость тыс. дол- ларов США	Коли- чество	Стоимость тыс. дол- ларов США	Коли- чество	Стоимость тыс. дол- ларов США	Коли- чество	Стоимость тыс. дол- ларов США	
3919-3921	ПОЛЬША	47,6	47,4	118,7	236,2	203,7	555,1	124,1	313,6	ПОЛЬША
	АҚШ	580,2	1746,8	738,3	3700,2	69,8	832,4	78,4	653,2	США
	ТҮРКИЯ	287,2	946,4	615,3	1961,1	970,4	2273,6	2689,7	4274,1	ТУРЦИЯ
	ФИНЛЯНДИЯ	3,7	13,4	20,9	116,6	11,0	67,7	179,5	565,5	ФИНЛЯНДИЯ
	ФРАНЦИЯ	0,8	2,7	33,2	98,3	44,5	438,7	92,7	224,0	ФРАНЦИЯ
	ЧЕХИЯ	73,6	262,1	55,6	106,4	45,4	215,9	20,4	138,1	ЧЕХИЯ
	Полимерлік материалдар- дан жасалған тақтайлар, беттер, қабыршақ, жұқал- тыр және жолақ, тонна	6648,3	14505,5	9931,6	20298,9	13006,3	28707,3	15686,2	30065,4	Плиты, листы, пленка, фольга и полоса из полимерных мате- риалов, тонн
	ТМД елдері	2859,5	4769,0	5658,3	10079,9	7873,1	14752,5	6327,0	8994,4	Страны СНГ
	БЕЛАРУСЬ	161,3	437,5	54,7	98,8	28,0	66,7	47,0	100,9	БЕЛАРУСЬ
	ҚЫРҒЫЗСТАН	21,2	26,2	2,1	4,1	0,4	1,8	102,8	158,0	КЫРГЫЗСТАН
	РЕСЕЙ									РОССИЙСКАЯ
	ФЕДЕРАЦИЯСЫ	2615,9	4222,4	5456,9	9616,8	7684,7	14372,9	6011,0	8412,1	ФЕДЕРАЦИЯ
	УКРАИНА	22,4	47,4	143,4	359,6	156,4	284,3	138,7	294,7	УКРАИНА
	Басқа елдер	3788,8	9736,5	4273,3	10219,0	5133,2	13954,8	9359,2	21071,0	Другие страны
	БЕЛЬГИЯ	13,2	79,0	57,4	171,5	132,8	532,4	199,2	677,7	БЕЛЬГИЯ
	ҰЛЫБРИТАНИЯ	154,3	1230,4	149,7	1012,9	60,3	646,1	111,7	1138,8	ВЕЛИКОБРИТАНИЯ
	ВЕНГРИЯ	61,3	235,9	8,9	15,7	55,5	173,5	20,8	111,2	ВЕНГРИЯ
	ГЕРМАНИЯ	462,5	2330,3	632,3	2547,2	727,1	3213,3	971,6	3782,3	ГЕРМАНИЯ
	ИЗРАИЛЬ	86,3	171,1	54,8	83,2	108,3	141,8	81,5	196,7	ИЗРАИЛЬ
	ИРАН	517,8	146,8	1007,4	154,7	976,8	166,9	713,4	130,8	ИРАН
	ИТАЛИЯ	160,6	677,4	74,9	257,7	218,9	644,9	95,2	473,1	ИТАЛИЯ
	КАНАДА	137,4	303,2	26,4	185,2	14,1	81,1	129,5	1090,1	КАНАДА
	ҚЫТАЙ	1111,4	535,2	572,0	324,2	527,4	434,0	4342,1	3959,2	КИТАЙ
	МЕКСИКА			2,1	21,4			48,1	574,7	МЕКСИКА
	НИДЕРЛАНДЫ	34,9	267,4	35,3	187,6	68,7	258,0	79,3	307,3	НИДЕРЛАНДЫ
	ПОЛЬША	175,9	325,9	297,8	411,0	481,3	658,7	361,3	664,7	ПОЛЬША
	КОРЕЙ РЕСПУБЛИКАСЫ	19,7	94,7	33,6	132,8	80,6	223,5	80,9	223,0	РЕСПУБЛИКА КОРЕЯ
	СЛОВАКИЯ	199,6	496,4	273,4	634,0	281,8	760,8	258,3	629,1	СЛОВАКИЯ
	АҚШ	193,9	990,1	67,5	452,6	56,7	524,3	149,1	922,8	США
	ТҮРКИЯ	316,8	1017,4	585,2	2081,4	695,1	2879,8	804,4	2820,9	ТУРЦИЯ
	ФИНЛЯНДИЯ	24,7	173,1	104,2	341,9	218,7	623,1	263,1	770,9	ФИНЛЯНДИЯ
	ШВЕЙЦАРИЯ	9,3	66,3	1,6	22,0	105,1	683,5	154,0	705,5	ШВЕЙЦАРИЯ
	ШВЕЦИЯ	6,7	41,0	14,0	116,6	61,4	275,2	77,8	313,3	ШВЕЦИЯ
	ЖАПОНИЯ	6,7	132,8	6,1	158,9	6,1	95,0	17,6	467,1	ЯПОНИЯ
3923	Пластмассадаң жасалған тауарларды тасымалдауға немесе орауға арналған бұйымдар; пластмассадаң жасалған тығындар, қақ- пақтар, қалпақтар және басқа тығындауға арнал- ған бұйымдар, тонна	6036,5	10896,2	10317,4	17075,1	10768,4	19040,1	11643,0	21060,6	Изделия для транспор- тировки или упаковки товаров, из пластмасс; пробки, крышки, колпаки и другие изделия для закупорки, из пластмасс, тонн
	ТМД елдері	3745,2	5249,0	7984,6	11074,2	7945,4	12502,0	8066,2	12410,2	Страны СНГ
	БЕЛАРУСЬ	119,5	451,5	61,6	409,2	143,9	408,5	320,3	746,6	БЕЛАРУСЬ
	ҚЫРҒЫЗСТАН	852,2	1407,1	1726,3	2863,9	1580,4	2585,1	2896,9	4725,8	КЫРГЫЗСТАН
	РЕСЕЙ									РОССИЙСКАЯ
	ФЕДЕРАЦИЯСЫ	2758,3	3337,6	6093,4	7671,5	5991,0	9257,9	4654,4	6716,0	ФЕДЕРАЦИЯ
	Басқа елдер	2291,3	5647,2	2332,8	6000,9	2823,0	6538,1	3576,8	8650,4	Другие страны
	АВСТРИЯ	179,7	376,7	168,1	297,2	430,3	812,1	363,2	699,4	АВСТРИЯ
	БЕЛЬГИЯ	91,3	117,5	291,7	525,2	450,3	788,3	60,1	59,8	БЕЛЬГИЯ
	ҰЛЫБРИТАНИЯ	82,1	229,9	58,3	205,5	27,6	128,5	30,7	240,0	ВЕЛИКОБРИТАНИЯ
	ВЕНГРИЯ	43,1	210,5	72,8	385,2	21,4	111,7	3,9	28,1	ВЕНГРИЯ
	ГЕРМАНИЯ	213,7	729,3	208,0	714,0	276,5	1023,6	187,0	1159,0	ГЕРМАНИЯ
	ИРАН	299,1	144,9	247,7	97,0	322,9	106,9	360,3	127,5	ИРАН
	ИТАЛИЯ	113,8	324,9	80,9	212,4	37,1	72,9	190,4	458,8	ИТАЛИЯ
	ҚЫТАЙ	109,8	61,2	8,9	36,1	59,3	39,3	489,8	670,7	КИТАЙ
	ЛИТВА	52,4	103,0	204,5	309,3	23,4	64,9	138,9	106,0	ЛИТВА
	НИДЕРЛАНДЫ	128,9	355,3	40,8	105,6	25,9	126,3	22,1	79,7	НИДЕРЛАНДЫ
	БАӘ	76,7	105,1	128,2	196,5	58,9	169,5	76,3	269,7	ОАЭ
	ПОЛЬША	318,0	791,9	152,8	603,1	125,9	395,9	242,9	1165,7	ПОЛЬША
	СЛОВАКИЯ	3,8	23,7	9,7	54,5	5,4	42,7	6,4	36,4	СЛОВАКИЯ
	АҚШ	14,9	125,8	32,2	218,1	21,2	189,4	72,1	355,8	США
	ТҮРКИЯ	361,5	955,9	391,0	1241,6	665,3	1705,6	1147,9	2447,6	ТУРЦИЯ
	ФРАНЦИЯ	67,2	199,3	2,3	37,8	57,2	36,1	3,5	46,2	ФРАНЦИЯ
	ШВЕЙЦАРИЯ	20,0	64,3	20,4	89,2	2,1	24,0	2,1	13,5	ШВЕЙЦАРИЯ
	ШВЕЦИЯ	7,0	34,5	37,5	113,9	51,9	172,7	60,3	185,8	ШВЕЦИЯ
3925	Басқа жерде аты аталма- ған пластмассадаң жасал- ған құрылыс тетіктері, тонна	911,0	2333,2	1328,1	3771,1	1471,4	5447,9	2056,5	5990,2	Детали строительные из пластмасс, в другом месте не поименован- ные, тонн

1999-2002 жылдары негізгі сауда әріптестері бөлінісіндегі жекелеген тауарлардың импорты
Импорт отдельных товаров в разрезе основных торговых партнеров за 1999-2002 годы

СЭҚ ТН коды	Тауардың атауы, өлшем бірліктері, шыққан елдері	1999		2000		2001		2002		Наименование товара, единицы измерения, страны происхождения
		Көлемі	Құны, мың АҚШ доллары	Көлемі	Құны, мың АҚШ доллары	Көлемі	Құны, мың АҚШ доллары	Көлемі	Құны, мың АҚШ доллары	
Код ТН ВЭД		Коли- чество	Стоимость тыс. дол- ларов США	Коли- чество	Стоимость тыс. дол- ларов США	Коли- чество	Стоимость тыс. дол- ларов США	Коли- чество	Стоимость тыс. дол- ларов США	
3926	ТМД елдері	324,2	692,9	525,3	1378,7	618,8	2333,5	530,7	2115,6	Страны СНГ
	БЕЛАРУСЬ	2,4	7,0	108,7	17,8	0,3	1,6	1,3	6,8	БЕЛАРУСЬ
	ҚЫРҒЫЗСТАН	11,0	22,7			3,3	4,2			КЫРҒЫЗСТАН
	РЕСЕЙ									РОССИЙСКАЯ
	ФЕДЕРАЦИЯСЫ	310,8	663,2	415,3	1350,8	615,0	2326,5	500,9	2070,0	ФЕДЕРАЦИЯ
	Басқа елдер	586,8	1640,3	802,8	2392,4	852,6	3114,4	1525,8	3874,6	Другие страны
	ҰЛЫБРИТАНИЯ	42,1	373,0	58,2	644,6	59,1	572,0	70,3	385,6	ВЕЛИКОБРИТАНИЯ
	ГЕРМАНИЯ	51,9	339,8	55,1	366,5	66,1	295,7	178,3	726,9	ГЕРМАНИЯ
	ИТАЛИЯ	4,6	46,8	2,3	14,6	72,1	242,1	8,5	91,1	ИТАЛИЯ
	КАНАДА	80,7	172,6	154,7	162,3	74,8	131,5	61,1	69,0	КАНАДА
	ҚЫТАЙ	111,5	39,2	127,1	70,2	25,5	15,9	224,6	204,1	КИТАЙ
	БАӘ	1,7	2,8	3,6	1,7	59,2	167,4	7,9	46,9	ОАЭ
	ПОЛЬША	44,2	74,4	10,2	30,3	21,3	52,2	214,5	284,9	ПОЛЬША
	АҚШ	48,8	128,3	100,8	146,0	105,7	256,5	186,4	918,2	США
	ТҮРКИЯ	150,3	310,3	172,8	737,0	214,5	424,9	407,5	784,9	ТУРЦИЯ
	ФИНЛЯНДИЯ	1,9	20,9	2,5	15,6	24,9	689,2	4,9	42,4	ФИНЛЯНДИЯ
	Пластмассадан жасалған өзге де бұйымдар және 3901-3914 тауарлық пози- циялардың өзге де мате- риалдарынан жасалған бұйымдар, тонна									Изделия прочие из пластмасс и изделия из прочих материалов товарных позиций 3901-3914, тонн
	ТМД елдері	958,9	4554,3	1764,6	6981,7	1900,1	9670,5	3162,0	18177,1	Страны СНГ
	РЕСЕЙ	518,7	1182,3	1125,9	2068,1	722,0	2174,0	1216,2	2851,1	РОССИЙСКАЯ
	ФЕДЕРАЦИЯСЫ	513,9	1153,4	1111,8	2050,3	699,0	2123,7	1195,9	2754,0	ФЕДЕРАЦИЯ
	Басқа елдер	440,2	3372,0	638,7	4913,6	1178,1	7496,5	1945,8	15326,0	Другие страны
	ҰЛЫБРИТАНИЯ	91,3	652,0	49,5	959,9	113,0	932,9	486,7	3277,8	ВЕЛИКОБРИТАНИЯ
	ГЕРМАНИЯ	59,6	408,6	177,9	1103,1	410,5	2238,4	302,7	1901,2	ГЕРМАНИЯ
	ДАНИЯ	7,4	20,0	1,7	5,9	2,9	14,3	81,0	1875,0	ДАНИЯ
	ИРАН	32,6	26,1	51,7	42,9	91,1	44,2	34,2	29,2	ИРАН
	ИТАЛИЯ	27,0	169,1	24,9	165,0	50,9	402,7	73,8	426,0	ИТАЛИЯ
	ҚЫТАЙ	6,8	82,2	53,7	170,1	81,5	235,3	300,9	570,2	КИТАЙ
	ЛАТВИЯ	1,5	2,3	0,6	15,7	14,1	52,6	79,1	186,8	ЛАТВИЯ
	НИДЕРЛАНДЫ	5,1	25,4	3,2	40,1	11,5	87,2	44,0	197,8	НИДЕРЛАНДЫ
	ЖАҢА ЗЕЛАНДИЯ					0,0	0,1	23,7	1800,2	НОВАЯ ЗЕЛАНДИЯ
	БАӘ	6,7	18,3	28,3	22,1	62,7	79,0	94,0	150,1	ОАЭ
	ПОЛЬША	36,6	93,0	53,4	191,0	71,4	229,5	98,1	373,4	ПОЛЬША
	КОРЕЙ РЕСПУБЛИКАСЫ	5,1	25,4	14,0	44,2	29,0	84,1	13,3	37,5	РЕСПУБЛИКА КОРЕЯ
	АҚШ	18,1	755,0	19,1	1223,3	44,2	2087,4	51,6	2441,7	США
	ТАЙВАНЬ (ҚЫТАЙ ПРОВИНЦИЯСЫ)	20,8	84,7	14,6	59,4	15,3	72,8	24,1	85,1	ТАЙВАНЬ (ПРОВИНЦИЯ КИТАЯ)
	ТҮРКИЯ	50,7	292,2	79,6	305,0	100,5	283,3	122,7	405,7	ТУРЦИЯ
	ФРАНЦИЯ	4,3	63,8	4,7	115,3	2,6	46,8	22,5	381,3	ФРАНЦИЯ
	ЧЕХИЯ	9,9	38,6	8,8	23,2	8,7	19,7	10,5	161,2	ЧЕХИЯ
	ШВЕЙЦАРИЯ	7,0	84,5	1,7	60,1	4,6	119,3	1,0	57,3	ШВЕЙЦАРИЯ
	ЖАПОНИЯ	1,6	31,4	2,3	24,3	0,7	21,5	6,1	367,7	ЯПОНИЯ
4002	Синтетикалық каучук және майдан алынған фактис, бастапқы пішіндерінде немесе жалпақ тілік, жай- малар немесе жолақтар, немесе таспалар түрінде; өнімдердің қоспалары, тонна	483,0	458,4	1448,5	1431,0	1068,4	1363,1	1764,8	1657,3	Каучук синтетический и фактис, полученные из масел, в первичных фор- мах или в виде пластин, листов или полос, или лент; смеси продуктов, тонн
	ТМД елдері	437,7	337,2	1266,4	1159,8	947,4	871,3	1294,0	907,5	Страны СНГ
	РЕСЕЙ									РОССИЙСКАЯ
	ФЕДЕРАЦИЯСЫ	437,3	337,0	1216,0	1099,5	922,4	846,0	1294,0	907,5	ФЕДЕРАЦИЯ
	Басқа елдер	45,3	121,2	182,1	271,2	121,0	491,8	470,8	749,8	Другие страны
	БЕЛЬГИЯ					55,1	190,0			БЕЛЬГИЯ
	ҰЛЫБРИТАНИЯ	10,2	38,1	58,5	72,8	20,6	62,0	2,8	6,8	ВЕЛИКОБРИТАНИЯ
	ГЕРМАНИЯ	14,3	48,6	73,5	118,6	3,5	8,1	310,8	485,3	ГЕРМАНИЯ
	ИРАН					1,7	0,8			ИРАН
	СЛОВАКИЯ					10,7	150,0	0,0	0,3	СЛОВАКИЯ
4009	ТАИЛАНД							100,8	93,3	ТАИЛАНД
	ЖАПОНИЯ					16,0	44,0	51,0	137,6	ЯПОНИЯ
	Құбырлар, шлангалар және резинадан (қатты резина- дан басқа) дайындалған жеңдер, фитингісіз немесе фитингімен, тонна	1222,5	4161,4	1482,9	4892,9	1999,1	7757,6	2102,6	7422,4	Трубы, шланги и рукава из резины (кроме твер- дой резины), без фитин- гов или с фитингами, тонн
	ТМД елдері	1073,3	3020,4	1298,8	2968,6	1596,6	4111,0	1658,4	3696,4	Страны СНГ
	РЕСЕЙ									РОССИЙСКАЯ
	ФЕДЕРАЦИЯСЫ	1063,8	2972,1	1283,4	2931,6	1384,9	3964,4	1527,5	3287,2	ФЕДЕРАЦИЯ

1999-2002 жылдары негізгі сауда әріптестері бөлінісіндегі жекелеген тауарлардың импорты
Импорт отдельных товаров в разрезе основных торговых партнеров за 1999-2002 годы

СЭҚ ТН коды	Тауардың атауы, өлшем бірліктері, шыққан елдері	1999		2000		2001		2002		Наименование товара, единицы измерения, страны происхождения
		Көлемі	Құны, мың АҚШ доллары	Көлемі	Құны, мың АҚШ доллары	Көлемі	Құны, мың АҚШ доллары	Көлемі	Құны, мың АҚШ доллары	
Код ТН ВЭД		Коли- чество	Стоимость тыс. дол- ларов США	Коли- чество	Стоимость тыс. дол- ларов США	Коли- чество	Стоимость тыс. дол- ларов США	Коли- чество	Стоимость тыс. дол- ларов США	
4010	УКРАИНА	0,4	2,9	2,2	10,5	196,9	82,8	101,0	311,9	УКРАИНА
	Басқа елдер	149,2	1141,0	184,1	1924,3	402,5	3646,6	444,2	3726,0	Другие страны
	АВСТРИЯ	47,6	291,1	59,5	307,1	87,0	354,5	98,1	450,3	АВСТРИЯ
	ҰЛЫБРИТАНИЯ	15,4	181,5	16,2	234,9	45,1	787,3	27,4	421,7	ВЕЛИКОБРИТАНИЯ
	ВЕНГРИЯ	0,6	5,7	0,1	1,7	3,8	62,3	8,0	155,0	ВЕНГРИЯ
	GERMANIA	12,2	93,6	11,3	121,1	40,7	486,2	23,2	394,6	GERMANIA
	ИТАЛИЯ	3,2	48,5	12,7	123,5	38,4	327,6	31,8	259,7	ИТАЛИЯ
	КАНАДА	0,8	1,9	1,6	29,8	8,4	94,2	5,0	88,1	КАНАДА
	ҚЫТАЙ	4,1	1,8	15,6	246,9	23,6	186,0	49,5	288,9	КИТАЙ
	БАӘ	2,1	17,3	7,5	29,7	29,4	168,1	13,6	157,0	ОАЭ
	АҚШ	12,3	227,2	18,5	423,4	46,2	746,0	41,6	782,2	США
	ТУРКИЯ	15,3	48,3	7,4	58,6	15,9	178,8	20,0	237,0	ТУРЦИЯ
	ЧЕХИЯ	2,3	8,7	2,1	27,6	8,5	33,1	24,1	109,1	ЧЕХИЯ
	Тасымалдауыш таспалары, жетек белдіктері немесе вулкандалған резинадан жасалған бельтинг, тонна	2716,1	7761,0	3749,7	11318,0	4139,4	13593,1	3277,6	9737,1	Ленты транспортерные, ремни приводные или бельтинг, из вулканизи- рованной резины, тонн
	ТМД елдері	1905,1	4314,2	2320,8	6204,8	1785,7	5356,3	1851,1	4225,6	Страны СНГ
	ӘЗІРБАЙЖАН			2,9	6,6	1,0	3,0			АЗЕРБАЙДЖАН
	РЕСЕЙ									РОССИЙСКАЯ
	ФЕДЕРАЦИЯСЫ	1898,3	4275,0	2301,1	6148,0	1744,8	5260,0	1846,1	4191,9	ФЕДЕРАЦИЯ
	УКРАИНА	2,5	5,2	16,0	40,5	39,6	85,1	3,1	22,9	УКРАИНА
	Басқа елдер	811,0	3446,8	1428,9	5113,2	2353,7	8236,8	1426,5	5511,5	Другие страны
	ҰЛЫБРИТАНИЯ	0,7	40,0	1,0	76,8	0,3	27,7	1,7	123,5	ВЕЛИКОБРИТАНИЯ
	GERMANIA	285,3	1340,8	579,3	2245,9	628,7	2512,2	153,4	1055,7	GERMANIA
	ҮНДІСТАН	49,3	173,9	138,0	403,2	252,8	704,9	73,3	211,7	ИНДИЯ
	ИСПАНИЯ	21,4	82,1	146,1	512,6	391,7	1274,1	38,5	129,9	ИСПАНИЯ
	ИТАЛИЯ	2,7	127,9	0,4	9,5	0,7	83,1	3,8	71,8	ИТАЛИЯ
	КАНАДА	0,1	1,7	0,6	8,2	1,2	61,4	11,8	141,9	КАНАДА
	ҚЫТАЙ	60,0	167,3	1,4	12,3	17,8	96,3	28,4	122,7	КИТАЙ
	ПОЛЬША	59,0	210,9	164,1	489,4	632,0	1857,5	770,0	2133,6	ПОЛЬША
	СЛОВАКИЯ	260,5	914,9	303,4	879,4	229,6	546,9	161,7	402,4	СЛОВАКИЯ
	АҚШ	0,9	33,2	2,4	89,9	5,0	241,9	5,1	268,6	США
	ТУРКИЯ	2,9	16,9	0,7	13,9	4,8	65,9	19,7	118,2	ТУРЦИЯ
	ФРАНЦИЯ	0,0	3,5	0,1	1,0	120,6	358,1	48,7	223,2	ФРАНЦИЯ
	ЖАПОНИЯ	46,5	192,7	77,3	281,5	54,1	233,5	99,6	398,0	ЯПОНИЯ
4011	Пневматикалық жаңа резина шиналар, дана	1039053,0	32004,3	1611650,0	55776,5	2042294,0	73831,0	2386364,0	73837,9	Шины пневматические резиновые новые, штука
	ТМД елдері	1010861,0	24184,1	1553483,0	44586,8	1957661,0	60759,2	2280018,0	60268,8	Страны СНГ
	БЕЛАРУСЬ	6129,0	4109,7	9928,0	4037,2	13043,0	3530,8	23111,0	3904,5	БЕЛАРУСЬ
	РЕСЕЙ									РОССИЙСКАЯ
	ФЕДЕРАЦИЯСЫ	1001668,0	19913,1	1542595,0	40306,7	1935763,0	56705,6	2191436,0	54830,3	ФЕДЕРАЦИЯ
	УКРАИНА	2874,0	145,9	832,0	176,9	8803,0	497,0	65440,0	1529,9	УКРАИНА
	Басқа елдер	28192,0	7820,2	58167,0	11189,7	84633,0	13071,8	106346,0	13569,1	Другие страны
	АВСТРИЯ	150,0	138,3	2,0	1,0	159,0	17,3	40,0	17,6	АВСТРИЯ
	БЕЛЬГИЯ	12,0	1,6	29,0	5,4	333,0	83,2			БЕЛЬГИЯ
	БОЛГАРИЯ	137,0	7,3	525,0	35,5	336,0	20,4	415,0	18,2	БОЛГАРИЯ
	ВЕНГРИЯ	345,0	33,9	25,2	87,7	5068,0	269,3	6216,0	477,8	ВЕНГРИЯ
	GERMANIA	5312,0	265,8	16637,0	784,8	25796,0	1382,6	30424,0	1536,7	GERMANIA
	ИСПАНИЯ			102,0	642,2	106,0	545,5	168,0	279,7	ИСПАНИЯ
	ИТАЛИЯ	160,0	19,8	110,0	34,5	759,0	153,3	1268,0	216,8	ИТАЛИЯ
	ҚЫТАЙ	352,0	1,2	72,0	3,3	565,0	49,6	644,0	29,3	КИТАЙ
	ЛЮКСЕМБУРГ	1051,0	145,6	1190,0	210,0	709,0	52,1	311,0	501,4	ЛЮКСЕМБУРГ
	НИДЕРЛАНДЫ	445,0	128,5	11,3	78,5	4023,0	165,1	4843,0	361,1	НИДЕРЛАНДЫ
	БАӘ	1798,0	77,3	30,7	123,4	4228,0	176,5	8199,0	235,6	ОАЭ
	КОРЕЙ РЕСПУБЛИКАСЫ	4599,0	644,2	12059,0	764,4	8101,0	426,3	5928,0	224,6	РЕСПУБЛИКА КОРЕЯ
	СЛОВАКИЯ	3804,0	154,5	3314,0	257,9	6828,0	279,1	4407,0	203,9	СЛОВАКИЯ
	АҚШ	708,0	241,1	569,0	193,1	856,0	254,5	1457,0	234,6	США
	ТУРКИЯ	1129,0	289,1	1871,0	252,8	2948,0	514,0	5064,0	703,8	ТУРЦИЯ
	ФИНЛЯНДИЯ	1769,0	565,5	6325,0	708,2	10193,0	1451,4	11572,0	1836,9	ФИНЛЯНДИЯ
	ФРАНЦИЯ	325,0	891,0	498,0	1332,4	1045,0	2144,5	1890,0	2015,9	ФРАНЦИЯ
	ЖАПОНИЯ	3345,0	3922,0	4740,0	4886,7	7769,0	4226,0	6102,0	3561,8	ЯПОНИЯ
4016	Вулкандалған резинадан (қатты резинадан басқа) жасалған бұйымдар, өзгелері, тонна	1108,9	3383,2	1550,4	8400,0	2412,5	10180,6	2442,4	9944,3	Изделия из вулканизи- рованной резины (кроме твердой резины), прочие, тонн
	ТМД елдері	972,9	1421,4	1289,4	4074,1	1933,9	4143,5	1897,0	3085,2	Страны СНГ
	БЕЛАРУСЬ	10,6	83,9	2,0	35,2	3,0	86,6	3,8	96,0	БЕЛАРУСЬ
	РЕСЕЙ									РОССИЙСКАЯ
	ФЕДЕРАЦИЯСЫ	948,8	1311,8	1261,2	4019,4	1813,4	3859,6	1887,9	2928,5	ФЕДЕРАЦИЯ
	Басқа елдер	136,0	1961,8	261,0	4325,9	478,6	6037,1	545,4	6859,1	Другие страны
	ҰЛЫБРИТАНИЯ	7,8	240,6	16,1	572,3	35,6	533,9	15,8	689,5	ВЕЛИКОБРИТАНИЯ

1999-2002 жылдары негізгі сауда әріптестері бөлінісіндегі жекелеген тауарлардың импорты
Импорт отдельных товаров в разрезе основных торговых партнеров за 1999-2002 годы

СЭҚ ТН коды	Тауардың атауы, өлшем бірліктері, шыққан елдері	1999		2000		2001		2002		Наименование товара, единицы измерения, страны происхождения
		Көлемі	Құны, мың АҚШ доллары	Көлемі	Құны, мың АҚШ доллары	Көлемі	Құны, мың АҚШ доллары	Көлемі	Құны, мың АҚШ доллары	
Код ТН ВЭД		Коли- чество	Стоимость тыс. дол- ларов США	Коли- чество	Стоимость тыс. дол- ларов США	Коли- чество	Стоимость тыс. дол- ларов США	Коли- чество	Стоимость тыс. дол- ларов США	
4403	ГЕРМАНИЯ	21,8	593,0	44,0	1003,4	115,4	955,1	67,7	1124,0	ГЕРМАНИЯ
	ИРЛАНДИЯ	0,0	1,5	0,2	2,0	0,0	1,2	0,2	218,5	ИРЛАНДИЯ
	ИТАЛИЯ	3,3	124,0	26,8	179,2	36,4	295,6	37,9	301,6	ИТАЛИЯ
	КАНАДА	0,7	25,8	1,1	52,0	8,8	533,0	10,5	452,5	КАНАДА
	ҚЫТАЙ	1,8	1,5	12,7	75,4	17,4	106,0	48,3	264,8	КИТАЙ
	НИДЕРЛАНДЫ	0,5	35,2	2,7	64,4	2,3	50,1	2,8	114,4	НИДЕРЛАНДЫ
	ОАЭ	0,3	10,4	9,9	13,4	28,8	195,4	15,2	146,8	ОАЭ
	ПОЛЬША	1,9	62,5	4,5	99,0	1,9	155,0	4,3	92,7	ПОЛЬША
	АҚШ	10,4	211,1	39,3	1067,3	38,6	1518,7	27,7	1255,6	США
	ТҮРКИЯ	50,8	146,1	79,6	210,5	130,5	477,5	251,8	669,0	ТУРЦИЯ
	ФИНЛЯНДИЯ	0,5	168,1	1,8	290,7	2,2	355,8	2,1	339,8	ФИНЛЯНДИЯ
	ФРАНЦИЯ	0,1	14,8	1,1	282,0	2,6	107,8	3,4	447,8	ФРАНЦИЯ
	ЧЕХИЯ	3,8	20,2	6,0	44,0	10,0	192,1	12,8	97,0	ЧЕХИЯ
	ШВЕЦИЯ	0,7	44,8	1,6	107,4	2,8	182,2	0,7	111,5	ШВЕЦИЯ
	ЖАПОНИЯ	10,4	37,7	1,4	16,1	2,4	66,4	2,8	99,4	ЯПОНИЯ
4406	Өңделмеген ағаш матери- алдары, қабығы аршылған немесе аршылмаған,нобай- лап білеуленген немесе білеуленбеген, текше метр	51031,2	2711,3	77864,1	2819,3	132366,7	4728,2	126898,5	3418,8	Лесоматериалы необра- ботанные, окоренные или неокоренные, начер- но брусованные или не- брусованные, куб,метр
	ТМД елдері	50647,0	2663,9	77849,6	2818,0	132351,5	4726,3	126437,4	3301,9	Страны СНГ
	РЕСЕЙ									РОССИЙСКАЯ
	ФЕДЕРАЦИЯСЫ	50597,0	2651,2	77817,6	2817,3	132351,5	4726,3	126437,4	3301,9	ФЕДЕРАЦИЯ
	Басқа елдер	384,2	47,4	14,5	1,3	15,2	1,9	461,1	116,9	Другие страны
4407	ШВЕЦИЯ	89,0	18,4					416,3	109,2	ШВЕЦИЯ
	Темір жолдар мен трамвай жолдарына арналған ағаш шпалдар, текше метр	32130,1	3135,8	103910,0	11813,8	96407,6	9085,7	39962,5	4514,7	Шпалы деревянные для железнодорожных или трамвайных путей, куб,метр
	ТМД елдері	32130,1	3135,8	103910,0	11813,8	96401,7	9085,0	39961,3	4514,7	Страны СНГ
	РЕСЕЙ									РОССИЙСКАЯ
	ФЕДЕРАЦИЯСЫ	32130,1	3135,8	103910,0	11813,8	96401,7	9085,0	39847,1	4511,4	ФЕДЕРАЦИЯ
4409	Басқа елдер					5,9	0,7	1,2	0,0	Другие страны
	Бойлай тілінген немесе жарылған, сүргілген, сы- дырылған, жонылған неме- се жонылмаған, қалыңдығы 6 мм-дан асатын кертікке қосылатын немесе	132822,2	7076,2	165829,6	9697,5	233658,1	15439,1	149624,1	9647,1	Лесоматериалы про- должно распиленные или расколотые, строганные, лущеные, обтесанные или нет, имеющие или нет соединение в шип, тол- щиной более 6 мм, тонн
	ТМД елдері	131487,1	6615,4	165289,3	9388,5	233444,1	15250,6	149386,9	9522,8	Страны СНГ
	РЕСЕЙ									РОССИЙСКАЯ
	ФЕДЕРАЦИЯСЫ	131484,6	6614,0	165140,8	9380,1	233338,6	15230,6	149151,2	9487,0	ФЕДЕРАЦИЯ
	Басқа елдер	1335,1	460,8	540,3	309,0	214,0	188,5	237,2	124,3	Другие страны
	ҰЛЫБРИТАНИЯ	377,1	226,9	210,8	120,0	64,3	6,7	4,2	4,1	ВЕЛИКОБРИТАНИЯ
	ИНДОНЕЗИЯ					46,7	32,6			ИНДОНЕЗИЯ
	КАНАДА	8,3	36,7			4,1	90,7	2,9	1,3	КАНАДА
	МАЛАЙЗИЯ	5,7	9,2					88,2	49,4	МАЛАЙЗИЯ
	НИДЕРЛАНДЫ					0,0	0,4	44,5	25,7	НИДЕРЛАНДЫ
	ТҮРКИЯ	18,5	10,1	2,5	4,4			6,0	2,0	ТУРЦИЯ
	ФИНЛЯНДИЯ	160,4	69,2	87,4	42,7	4,2	3,5	12,4	4,6	ФИНЛЯНДИЯ
	Қыры немесе жазықтығы әртүрлі үздіксіз пішіндегі тілме материалдар, сүргі- ленген немесе сүргіленбе- ген, тегістелген немесе тегістелмеген, кертікке қосылған немесе	6248,5	798,0	11457,6	2964,7	14088,4	2714,9	11764,3	2921,2	Пиломатериалы непре- рывного профиля по лю- бой из кромок или плос- костей, строганные или нестроганные, шлифо- ванные или нешлифо- ванные, соединенные или нет в шип, тонн
	қосылмаған, тонна	6110,4	635,4	11260,8	2410,2	13838,7	2392,2	11369,6	2196,1	Страны СНГ
	ТМД елдері	124,5	192,3	148,6	217,2	108,9	135,4	212,9	239,0	БЕЛАРУСЬ
	РЕСЕЙ									РОССИЙСКАЯ
	ФЕДЕРАЦИЯСЫ	5940,2	435,7	11112,2	2193,0	13729,8	2256,8	11105,0	1910,5	ФЕДЕРАЦИЯ
	УКРАИНА							51,7	46,6	УКРАИНА
	Басқа елдер	138,1	162,6	196,8	554,5	249,7	322,7	394,7	725,1	Другие страны
	ҰЛЫБРИТАНИЯ	92,7	55,5	0,2	0,1	25,7	8,6	0,3	9,0	ВЕЛИКОБРИТАНИЯ
	ГЕРМАНИЯ	7,7	28,4	23,9	75,0	15,7	29,2	97,3	170,7	ГЕРМАНИЯ
	ИНДОНЕЗИЯ	18,1	19,1			18,1	17,1	49,6	82,8	ИНДОНЕЗИЯ
	ИТАЛИЯ	0,3	0,2	91,6	348,6	8,4	95,4	38,2	113,5	ИТАЛИЯ
	ҚЫТАЙ	2,4	0,1			62,2	15,4	59,5	84,8	КИТАЙ
	ТҮРКИЯ	7,0	37,6	6,1	44,0	17,9	43,8	51,3	174,4	ТУРЦИЯ
	ФИНЛЯНДИЯ			0,2	0,8	3,4	16,2	53,5	66,8	ФИНЛЯНДИЯ

1999-2002 жылдары негізгі сауда әріптестері бөлінісіндегі жекелеген тауарлардың импорты
Импорт отдельных товаров в разрезе основных торговых партнеров за 1999-2002 годы

СЭК ТН коды	Тауардың атауы, өлшем бірліктері, шыққан елдері	1999		2000		2001		2002		Наименование товара, единицы измерения, страны происхождения
		Көлемі	Құны, мың АҚШ доллары	Көлемі	Құны, мың АҚШ доллары	Көлемі	Құны, мың АҚШ доллары	Көлемі	Құны, мың АҚШ доллары	
Код ТН ВЭД		Количество	Стоимость тыс. долл. США	Количество	Стоимость тыс. долл. США	Количество	Стоимость тыс. долл. США	Количество	Стоимость тыс. долл. США	
4410	Ағаш жоңқалайтын тақталар, шайыр немесе басқа да органикалық байланыстырылған заттар сіңдірілген немесе сіңдірілмеген ағаштан немесе басқа өсімдік тектес материалдардан жасалған тақталар, текше метр	123701,4	4682,4	74879,9	9480,0	98805,3	15482,6	112286,2	17054,5	Плиты древесностружечные, плиты из древесины или других материалов растительного происхождения, пропитанные или не пропитанные смолами или другими органическими связующими веществами, куб,метр
	ТМД елдері	82513,5	2349,3	58943,8	5424,6	72325,6	8935,5	73996,1	9187,8	Страны СНГ
	БЕЛАРУСЬ	754,2	95,8	147,6	36,8	213,7	33,2	529,8	57,4	БЕЛАРУСЬ
	РЕСЕЙ ФЕДЕРАЦИЯСЫ	81759,3	2253,5	58796,2	5387,8	71802,2	8829,0	73182,7	9073,6	РОССИЙСКАЯ ФЕДЕРАЦИЯ
	Басқа елдер	41187,9	2333,1	15936,1	4055,4	26479,7	6547,1	38290,1	7866,7	Другие страны
	АВСТРИЯ	15376,8	38,5	87,9	45,2	192,6	87,8	195,8	105,9	АВСТРИЯ
	ГЕРМАНИЯ	1927,6	416,8	1706,9	475,9	2035,6	548,9	3389,7	691,6	ГЕРМАНИЯ
	ИТАЛИЯ	44,5	117,9	57,0	38,9	2286,0	527,5	163,8	64,3	ИТАЛИЯ
	ҚЫТАЙ	9426,2	13,6	37,9	1,4	198,2	13,4	5964,6	267,7	КИТАЙ
	ЛАТВИЯ	613,4	152,1	498,7	103,5	392,9	71,0	546,0	99,5	ЛАТВИЯ
	ПОЛЬША	11631,7	1336,0	11076,0	2619,5	19980,2	4865,3	25620,2	6317,0	ПОЛЬША
	ТҮРКИЯ	423,9	107,4	918,7	53,8	607,0	236,2	292,0	66,8	ТУРЦИЯ
	ЧЕХИЯ	14,8	5,1	21,3	5,2	130,4	29,3	276,8	72,9	ЧЕХИЯ
4411	Ағаштан немесе басқа да ағаш тектес материалдардан алынған, шайыр немесе басқа да органикалық заттар қосылған немесе қосылмаған ағаш талшықты тақталар, мың шаршы метр	5377,1	2153,8	10972,1	5467,4	11763,9	6593,6	8297,6	6275,8	Плиты дрсеноволоконистые из древесных или других материалов растительного происхождения, с добавлением или без добавления смол или других органических веществ, тыс,кв,метр
	ТМД елдері	5205,7	1676,9	10762,1	4404,3	11490,9	5902,2	7619,0	4973,0	Страны СНГ
	РЕСЕЙ ФЕДЕРАЦИЯСЫ	5204,9	1674,2	10759,5	4396,7	11469,2	5892,8	7597,8	4963,7	РОССИЙСКАЯ ФЕДЕРАЦИЯ
	Басқа елдер	171,4	476,9	210,0	1063,1	273,0	691,4	678,6	1302,8	Другие страны
	ГЕРМАНИЯ	43,9	180,5	63,8	257,9	69,3	214,0	117,9	472,5	ГЕРМАНИЯ
	КАНАДА			6,1	39,6	11,7	68,4	7,6	19,9	КАНАДА
	ПОЛЬША	45,5	97,6	99,5	223,4	150,0	256,4	176,9	498,8	ПОЛЬША
	АҚШ	42,7	106,7	3,2	6,9	10,1	30,4	12,5	26,7	США
4414-4421	Ағаштан жасалған бұйымдар, тонна	3966,4	5506,2	6544,6	7441,8	10795,1	12980,7	11056,7	13851,5	Изделия деревянные, тонн
	ТМД елдері	2193,3	1408,5	4141,1	3960,2	6123,9	5659,2	5511,8	5796,8	Страны СНГ
	БЕЛАРУСЬ	122,1	93,5	106,7	124,5	155,4	164,2	209,5	263,7	БЕЛАРУСЬ
	РЕСЕЙ ФЕДЕРАЦИЯСЫ	2045,1	1306,0	3874,6	3766,3	5890,0	5465,1	5183,7	5426,8	РОССИЙСКАЯ ФЕДЕРАЦИЯ
	Басқа елдер	1773,1	4097,7	2403,5	3481,6	4671,2	7321,5	5544,9	8054,7	Другие страны
	АВСТРИЯ			53,0	19,5	142,8	273,2	11,6	44,1	АВСТРИЯ
	БЕЛЬГИЯ	56,3	41,1	105,5	68,9	422,4	179,5	201,4	163,9	БЕЛЬГИЯ
	ҰЛЫБРИТАНИЯ	44,2	337,6	293,3	235,1	39,7	231,2	39,8	203,0	ВЕЛИКОБРИТАНИЯ
	ГЕРМАНИЯ	681,9	1642,0	788,4	631,8	1425,0	1001,1	2286,7	1751,7	ГЕРМАНИЯ
	ИСПАНИЯ	8,2	28,2	10,2	70,5	8,2	53,7	147,8	439,6	ИСПАНИЯ
	ИТАЛИЯ	72,1	259,5	138,4	473,4	473,0	1335,2	332,2	1141,6	ИТАЛИЯ
	ҚЫТАЙ	51,6	27,8	45,4	30,2	164,5	53,1	748,9	951,3	КИТАЙ
	ПОЛЬША	242,6	272,4	244,8	249,2	490,2	367,8	558,9	656,4	ПОЛЬША
	КОРЕЙ РЕСПУБЛИКАСЫ	7,3	9,5	4,4	3,6	210,3	130,8	0,3	1,5	РЕСПУБЛИКА КОРЕЯ
	АҚШ	65,7	134,3	69,3	54,4	66,5	177,3	8,5	33,8	США
	ТҮРКИЯ	78,5	410,2	149,0	731,6	478,2	1818,0	480,4	1468,9	ТУРЦИЯ
	ФИНЛЯНДИЯ	91,2	177,4	94,0	190,5	84,3	317,4	93,2	227,7	ФИНЛЯНДИЯ
	ЧЕХИЯ	90,4	211,7	145,2	314,9	166,3	454,1	81,0	234,5	ЧЕХИЯ
	ШВЕЙЦАРИЯ	0,7	11,2	3,2	44,6	4,6	39,4	4,8	6,3	ШВЕЙЦАРИЯ
	ШВЕЦИЯ	44,4	151,4	82,2	138,7	76,6	245,1	71,8	194,0	ШВЕЦИЯ
4801-4816	Қағаз, қатырма, целлюлоза мақтасы және целлюлоза талшығынан алынған маталар, тонна	43926,1	33600,6	64050,9	53171,4	71686,6	65033,7	100941,1	76793,8	Бумага, картон, целлюлозная вата и плотная из волокон целлюлозы, тонн
	ТМД елдері	36042,1	17149,6	54724,7	30528,0	58207,3	35020,1	79259,4	39311,8	Страны СНГ
	БЕЛАРУСЬ	173,1	167,0	224,7	125,3	679,6	288,0	383,6	185,8	БЕЛАРУСЬ
	РЕСЕЙ ФЕДЕРАЦИЯСЫ	1476,2	479,9	53890,8	29984,9	54937,5	33709,9	69146,6	35841,6	РОССИЙСКАЯ ФЕДЕРАЦИЯ
	ӨЗБЕКСТАН	34,0	44,0	188,1	217,9	125,9	330,4	637,7	160,2	УЗБЕКИСТАН
	УКРАИНА	1476,2	479,9	417,7	199,0	1864,3	691,8	9045,4	3092,8	УКРАИНА
	Басқа елдер	7884,0	16451,0	9326,2	22643,4	13479,3	30013,6	21681,7	37482,0	Другие страны
	АВСТРИЯ	931,6	2183,3	814,4	2108,4	1003,7	2867,0	883,0	1903,3	АВСТРИЯ

1999-2002 жылдары негізгі сауда әріптестері бөлінісіндегі жекелеген тауарлардың импорты
Импорт отдельных товаров в разрезе основных торговых партнеров за 1999-2002 годы

СЭК ТН коды	Тауардың атауы, өлшем бірліктері, шыққан елдері	1999		2000		2001		2002		Наименование товара, единицы измерения, страны происхождения
		Көлемі	Құны, мың АҚШ доллары	Көлемі	Құны, мың АҚШ доллары	Көлемі	Құны, мың АҚШ доллары	Көлемі	Құны, мың АҚШ доллары	
Код ТН ВЭД		Количество	Стоимость тыс. долл. США	Количество	Стоимость тыс. долл. США	Количество	Стоимость тыс. долл. США	Количество	Стоимость тыс. долл. США	
одан: 4801	ҰЛЫБРИТАНИЯ	355,7	1924,4	443,3	4605,9	446,6	4343,5	333,0	2214,2	ВЕЛИКОБРИТАНИЯ
	ВЕНГРИЯ	288,2	492,2	83,3	137,0	28,3	35,9	45,4	55,9	ВЕНГРИЯ
	ГЕРМАНИЯ	649,9	1371,1	735,9	1461,3	1012,7	1698,7	1629,8	2672,8	ГЕРМАНИЯ
	ИСПАНИЯ	179,0	506,8	116,4	299,2	230,8	586,6	394,3	716,8	ИСПАНИЯ
	КИПР	2,2	7,8	42,8	212,3	71,5	509,0	132,7	682,2	КИПР
	ҚЫТАЙ	76,7	31,8	208,1	469,7	336,7	239,6	414,0	319,3	КИТАЙ
	НИДЕРЛАНДЫ	19,6	41,1	20,9	38,5	64,2	102,2	28,8	78,5	НИДЕРЛАНДЫ
	КОРЕЙ РЕСПУБЛИКАСЫ	284,8	443,7	601,5	940,0	520,9	829,7	733,4	938,0	РЕСПУБЛИКА КОРЕЯ
	ПОЛЬША	25,6	92,2	180,7	431,7	337,3	808,5	270,5	538,3	ПОЛЬША
	СЛОВАКИЯ	15,1	14,2	5,1	2,8	100,3	554,7	101,7	28,7	СЛОВАКИЯ
	ТҮРКИЯ	217,5	661,6	614,5	1684,7	436,9	1150,2	737,9	2107,1	ТУРЦИЯ
	ФИНЛЯНДИЯ	3167,9	3853,9	3426,8	3955,0	5332,4	6056,3	7468,8	7942,9	ФИНЛЯНДИЯ
	ФРАНЦИЯ	118,4	908,1	137,5	493,7	200,4	1204,3	196,9	1017,0	ФРАНЦИЯ
	ЧЕХИЯ	96,1	130,4	97,2	142,1	258,8	496,1	1072,6	1990,5	ЧЕХИЯ
	ШВЕЙЦАРИЯ	91,2	457,7	4,5	33,0	14,4	102,2	28,5	63,5	ШВЕЙЦАРИЯ
	ШВЕЦИЯ	737,6	2124,9	1497,3	5079,2	2826,1	7873,1	6357,3	13055,7	ШВЕЦИЯ
	из него:									из него:
	Орамдағы немесе парақтағы газет қағазы, тонна	13562,1	5422,8	18510,7	8333,1	20483,0	9919,2	23777,7	9266,3	Бумага газетная в рулонах или листах, тонн
	ТМД елдері	13538,3	5386,6	18468,4	8310,2	20482,8	9918,5	23768,0	9262,1	Страны СНГ
	РЕСЕЙ									РОССИЙСКАЯ
	ФЕДЕРАЦИЯСЫ	13511,3	5376,6	18468,4	8310,2	20482,8	9918,5	23768,0	9262,1	ФЕДЕРАЦИЯ
	Басқа елдер	23,8	36,2	42,3	22,9	0,2	0,7	9,7	4,2	Другие страны
4817-4823	Қағаз массасынан, қағаздан және қатырмадан жасалған бұйымдар, тонна	23033,3	42610,6	35022,6	58843,7	41326,0	60570,5	44498,7	57256,8	Издаваемые из бумажной массы, бумаги и картона, тонн
	ТМД елдері	11243,1	11259,1	20888,5	28275,3	24979,3	27187,4	26184,2	23648,9	Страны СНГ
	БЕЛАРУСЬ	73,0	119,8	61,1	627,2	251,6	921,3	114,6	984,4	БЕЛАРУСЬ
	ҚЫРҒЫЗСТАН	110,8	63,6	145,0	30,3	264,7	63,8	843,6	403,7	КЫРГЫЗСТАН
	РЕСЕЙ									РОССИЙСКАЯ
	ФЕДЕРАЦИЯСЫ	10917,9	10849,2	19986,7	26118,9	23349,4	25564,8	23964,4	21229,3	ФЕДЕРАЦИЯ
	ӨЗБЕКСТАН	120,5	137,8	273,6	253,0	533,3	167,0	556,3	94,3	УЗБЕКИСТАН
	УКРАИНА	17,6	85,8	350,0	398,4	569,5	462,7	703,4	933,1	УКРАИНА
	Басқа елдер	11790,2	31351,5	14134,1	30568,4	16346,7	33383,1	18314,5	33607,9	Другие страны
	АВСТРИЯ	90,6	566,0	132,3	406,9	29,0	43,8	171,0	339,7	АВСТРИЯ
	ҰЛЫБРИТАНИЯ	383,9	1758,4	152,7	666,5	75,9	523,9	67,8	728,6	ВЕЛИКОБРИТАНИЯ
	ВЕНГРИЯ	277,8	1407,4	257,2	1281,4	539,8	2839,8	884,0	3835,5	ВЕНГРИЯ
	ГЕРМАНИЯ	1790,6	4637,6	2534,6	4659,8	3024,0	4886,4	2547,0	5243,8	ГЕРМАНИЯ
	ГРЕЦИЯ	35,0	375,8	49,1	507,1	53,4	562,4	35,9	351,2	ГРЕЦИЯ
	ИТАЛИЯ	57,4	295,4	34,2	175,6	48,6	243,8	80,9	469,9	ИТАЛИЯ
	ҚЫТАЙ	212,8	175,9	305,6	343,1	208,8	416,4	4643,9	2587,7	КИТАЙ
	ЛАТВИЯ	124,5	164,4	228,8	231,9	480,3	348,2	263,6	349,8	ЛАТВИЯ
	НИДЕРЛАНДЫ	102,4	219,4	22,2	101,3	25,9	120,5	96,6	312,2	НИДЕРЛАНДЫ
	ПОЛЬША	607,2	1750,9	1118,8	2428,6	2014,5	4656,8	2664,7	6530,6	ПОЛЬША
	КОРЕЙ РЕСПУБЛИКАСЫ	25,6	64,9	446,1	367,1	452,2	456,9	443,1	423,7	РЕСПУБЛИКА КОРЕЯ
	СЛОВАКИЯ	46,2	114,0	211,3	1340,6	149,7	1267,5	179,6	1874,4	СЛОВАКИЯ
4901-4911	АҚШ	907,6	5424,0	97,7	1289,5	24,6	327,1	64,7	389,0	США
	ТҮРКИЯ	1147,6	2970,2	2403,3	6799,0	3793,4	8649,3	3019,4	4654,6	ТУРЦИЯ
	ФИНЛЯНДИЯ	4178,6	7809,4	4357,1	6987,1	2867,0	4085,2	1793,8	2339,0	ФИНЛЯНДИЯ
	ФРАНЦИЯ	165,9	438,2	157,9	391,8	188,4	450,1	147,1	384,5	ФРАНЦИЯ
	ЧЕХИЯ	1176,0	1720,8	1230,2	1587,9	1599,8	2166,0	617,7	1605,0	ЧЕХИЯ
	ШВЕЙЦАРИЯ	10,5	143,4	1,2	26,2	28,2	159,6	34,2	334,4	ШВЕЙЦАРИЯ
	ШВЕЦИЯ	198,7	506,9	52,3	156,5	307,7	304,8	59,6	63,7	ШВЕЦИЯ
	Полиграфия өнеркәсібінің баспа кітаптары, газеттері, репродукциялары және басқа өнімдері; қолжазбалар, машинаға басылған мәтіндер мен жоспарлар, тонна	8203,0	12448,6	4184,4	20314,0	4756,5	40464,7	5449,2	33166,5	Печатные книги, газеты, репродукции и другие изделия полиграфической промышленности; рукописи, машинописные тексты и планы, тонн
	ТМД елдері	2323,1	4405,6	2636,0	10086,0	2814,4	16510,7	3025,8	10799,1	Страны СНГ
	ӘЗЕРБАЙДЖАН	0,5	1,1	0,0	0,1	0,5	28,4	1,0	51,4	АЗЕРБАЙДЖАН
	БЕЛАРУСЬ	67,6	253,1	50,9	104,8	38,8	94,9	32,4	150,3	БЕЛАРУСЬ
	ҚЫРҒЫЗСТАН	405,8	114,0	1,4	10,1	0,2	1,0	1,2	5,8	КЫРГЫЗСТАН
	РЕСЕЙ									РОССИЙСКАЯ
	ФЕДЕРАЦИЯСЫ	1788,3	3944,1	2554,8	9289,5	2757,1	15852,8	2967,5	9890,8	ФЕДЕРАЦИЯ
	ӨЗБЕКСТАН	37,7	44,0	1,4	5,9	0,2	6,6	2,4	354,8	УЗБЕКИСТАН
	УКРАИНА	22,6	47,5	26,9	164,7	16,6	182,9	21,0	222,4	УКРАИНА
	Басқа елдер	5879,9	8043,0	1548,4	10228,0	1942,1	23954,0	2423,4	22367,4	Другие страны
	АВСТРИЯ	8,2	29,3	1,0	9,0	1,2	5,7	1,9	1390,8	АВСТРИЯ
	ҰЛЫБРИТАНИЯ	84,0	661,5	56,9	2290,1	91,4	3069,1	142,2	1813,5	ВЕЛИКОБРИТАНИЯ
	ВЕНГРИЯ	3,9	19,8	2,9	9,6	0,7	4,3	1,5	5,5	ВЕНГРИЯ

1999-2002 жылдары негізгі сауда әріптестері бөлінісіндегі жекелеген тауарлардың импорты
Импорт отдельных товаров в разрезе основных торговых партнеров за 1999-2002 годы

СЭҚ ТН коды	Тауардың атауы, өлшем бірліктері, шыққан елдері	1999		2000		2001		2002		Наименование товара, единицы измерения, страны происхождения
		Көлемі	Құны, мың АҚШ доллары	Көлемі	Құны, мың АҚШ доллары	Көлемі	Құны, мың АҚШ доллары	Көлемі	Құны, мың АҚШ доллары	
Код ТН ВЭД		Коли- чество	Стоимость тыс. дол- ларов США	Коли- чество	Стоимость тыс. дол- ларов США	Коли- чество	Стоимость тыс. дол- ларов США	Коли- чество	Стоимость тыс. дол- ларов США	
5101, 5102, 5105	ГЕРМАНИЯ	953,3	3024,9	681,0	2364,9	515,6	2517,9	970,5	4123,7	ГЕРМАНИЯ
	ДАНИЯ	1,4	9,8	20,9	83,9	72,0	271,5	48,9	5105,7	ДАНИЯ
	ИРЛАНДИЯ	1,5	14,1	73,3	141,2	36,0	425,4	0,0	450,0	ИРЛАНДИЯ
	ИТАЛИЯ	13,4	126,9	19,4	263,6	11,9	336,1	16,9	697,3	ИТАЛИЯ
	КАНАДА	0,3	3,9	6,9	13,0	8,7	456,8	2,4	33,5	КАНАДА
	ҚЫТАЙ	34,5	53,3	11,0	897,9	69,2	58,3	186,8	466,8	КИТАЙ
	ЛЮКСЕМБУРГ	0,0	0,4	0,0	0,2	0,0	9415,9	0,1	1,0	ЛЮКСЕМБУРГ
	ПОЛЬША	4385,1	173,9	19,0	92,1	16,2	17,3	11,5	23,3	ПОЛЬША
	КОРЕЙ РЕСПУБЛИКАСЫ	8,6	77,0	13,8	195,6	2,2	12,4	2,3	7,8	РЕСПУБЛИКА КОРЕЯ
	СЛОВАКИЯ	19,0	38,5	170,3	325,7	834,3	1556,2	764,5	1517,9	СЛОВАКИЯ
	АҚШ	46,3	1489,7	14,9	1618,7	69,4	2406,5	45,3	4047,4	США
	ТҮРКИЯ	114,7	770,4	179,8	622,5	41,9	143,1	117,4	711,7	ТУРЦИЯ
	ФИНЛЯНДИЯ	3,2	25,2	1,3	15,5	1,5	24,5	31,9	335,5	ФИНЛЯНДИЯ
	ФРАНЦИЯ	14,2	338,2	10,7	79,3	5,4	1867,6	5,3	275,6	ФРАНЦИЯ
	ЧЕХИЯ	10,3	91,6	1,1	6,1	21,1	162,8	3,2	138,6	ЧЕХИЯ
	ШВЕЙЦАРИЯ	10,9	329,3	9,6	306,6	4,7	154,5	4,1	222,8	ШВЕЙЦАРИЯ
	ЮГОСЛАВИЯ			0,0	0,1			0,0	543,5	ЮГОСЛАВИЯ
	ЖАПОНИЯ	10,9	82,8	22,6	123,4	0,9	32,4	1,3	18,6	ЯПОНИЯ
	Жүң, тонна	336,0	63,9	767,7	400,5	394,4	258,6	386,9	218,6	Шерсть, тонн
	ТМД елдері	336,0	63,8	725,3	390,4	373,9	216,6	371,2	210,8	Страны СНГ
	ҚЫРҒЫЗСТАН	12,6	5,3	115,5	27,8	247,8	49,7	199,0	21,7	КЫРГЫЗСТАН
	РЕСЕЙ									РОССИЙСКАЯ
	ФЕДЕРАЦИЯСЫ	11,0	11,1	335,9	313,2	32,3	141,9	40,7	127,3	ФЕДЕРАЦИЯ
	ТӘЖІКСТАН	24,7	12,4							ТАДЖИКИСТАН
	ӨЗБЕКСТАН	287,7	35,0	273,9	49,4	93,8	25,0	131,5	61,8	УЗБЕКИСТАН
	Басқа елдер	0,0	0,1	42,4	10,1	20,5	42,0	15,7	7,8	Другие страны
	ГЕРМАНИЯ					16,5	40,0			ГЕРМАНИЯ
	ҚЫТАЙ			2,2	4,3			15,7	7,8	КИТАЙ
5208-5212	Мақта маталар, тонна	353,5	1689,7	975,3	2339,3	949,9	2530,5	1403,1	3428,4	Ткани хлопчатобумаж- ные, тонн
	ТМД елдері	234,9	778,3	618,7	1794,4	738,1	2147,4	859,2	2255,8	Страны СНГ
	ҚЫРҒЫЗСТАН	17,5	36,2	3,5	7,9					КЫРГЫЗСТАН
	РЕСЕЙ									РОССИЙСКАЯ
	ФЕДЕРАЦИЯСЫ	201,9	694,2	613,5	1783,3	736,0	2125,4	845,4	2209,2	ФЕДЕРАЦИЯ
	ӨЗБЕКСТАН	3,5	5,9	1,0	1,4			1,4	3,4	УЗБЕКИСТАН
	Басқа елдер	118,6	911,4	356,6	544,9	211,8	383,1	543,9	1172,6	Другие страны
	ҰЛЫБРИТАНИЯ			0,1	2,4	0,1	11,0	6,2	108,4	ВЕЛИКОБРИТАНИЯ
	ГЕРМАНИЯ	11,0	48,0	14,2	39,9	6,0	23,2	5,2	53,5	ГЕРМАНИЯ
	ҮНДІСТАН			2,0	4,6	6,1	32,3	0,7	2,4	ИНДИЯ
	ИРАН			13,9	7,0	5,8	2,7	22,5	47,8	ИРАН
	ҚЫТАЙ	13,7	55,9	49,9	66,5	132,2	169,6	306,4	487,1	КИТАЙ
	БАӘ	4,6	11,2	56,7	65,2	65,2	7,8	19,5	42,0	ОАЭ
	КОРЕЙ РЕСПУБЛИКАСЫ	0,0	0,1	4,9	23,2	3,0	13,1	1,6	1,4	РЕСПУБЛИКА КОРЕЯ
	АҚШ	42,4	512,5	1,8	23,6	2,5	23,8	1,8	33,9	США
	ТҮРКИЯ	23,3	97,7	209,7	284,3	41,4	68,8	156,7	240,0	ТУРЦИЯ
5502	Кешенді жасанды жіптерден алынған ширақжіп, тонна	1057,8	4207,4	1334,8	5114,6	2020,4	8497,3	2133,4	7785,7	Жгут из искусственной комплексной нити, тонн
	ТМД елдері	0,4	2,5	142,4	631,6	237,8	1015,1	110,0	431,7	Страны СНГ
	РЕСЕЙ									РОССИЙСКАЯ
	ФЕДЕРАЦИЯСЫ	0,4	2,5	142,4	631,6	237,8	1015,1	110,0	431,7	ФЕДЕРАЦИЯ
	Басқа елдер	1057,4	4204,9	1192,4	4483,0	1782,6	7482,2	2023,4	7354,0	Другие страны
	ҰЛЫБРИТАНИЯ	154,0	701,4	13,4	99,9	509,5	1750,7	659,3	2248,1	ВЕЛИКОБРИТАНИЯ
	ГЕРМАНИЯ	207,4	838,0	61,2	312,5	55,8	229,3	283,4	1098,8	ГЕРМАНИЯ
	АҚШ	581,1	2230,5	1094,5	3969,9	1143,5	5195,0	1034,7	3844,7	США
	ШВЕЙЦАРИЯ	114,9	435,0	18,9	70,1					ШВЕЙЦАРИЯ
	Тоқыма шикізатынан алын- ған мақта және одан жасал- ған бұйымдар; ұзындығы 5 мм-дан аспайтын тоқыма талшықтары (мамық), тоқыма шаңы және түйіндер, тонна	121,5	272,3	241,5	1032,8	256,9	1242,5	207,4	1127,4	Вата из текстильного сырья и изделия из нее; текстильные волокна, не превышающие по длине 5 мм (пух), текстильная пыль и узелки, тонн
5601	ТМД елдері	102,2	77,6	152,4	215,4	132,2	258,4	92,1	198,3	Страны СНГ
	РЕСЕЙ									РОССИЙСКАЯ
	ФЕДЕРАЦИЯСЫ	25,2	19,1	71,8	88,5	48,4	52,5	35,8	46,3	ФЕДЕРАЦИЯ
	ӨЗБЕКСТАН	77,0	58,5	34,4	4,2	54,3	16,8	28,0	7,3	УЗБЕКИСТАН
	УКРАИНА			17,6	115,3	28,8	187,9	18,9	129,4	УКРАИНА
	Басқа елдер	19,3	194,7	89,1	817,4	124,7	984,1	115,3	929,1	Другие страны
	АВСТРИЯ	3,6	55,4	0,2	2,7	26,1	409,1	31,1	492,0	АВСТРИЯ
	ҰЛЫБРИТАНИЯ	0,0	0,3	0,1	4,9	17,0	88,9	17,0	147,8	ВЕЛИКОБРИТАНИЯ
	ГЕРМАНИЯ	4,4	26,5	7,5	31,5	8,7	27,2	19,5	36,8	ГЕРМАНИЯ
	ГРЕЦИЯ	4,3	63,3	31,5	509,0	3,7	57,7	7,2	134,6	ГРЕЦИЯ

1999-2002 жылдары негізгі сауда әріптестері бөлінісіндегі жекелеген тауарлардың импорты
Импорт отдельных товаров в разрезе основных торговых партнеров за 1999-2002 годы

СЭҚ ТН коды	Тауардың атауы, өлшем бірліктері, шыққан елдері	1999		2000		2001		2002		Наименование товара, единицы измерения, страны происхождения
		Көлемі	Құны, мың АҚШ доллары	Көлемі	Құны, мың АҚШ доллары	Көлемі	Құны, мың АҚШ доллары	Көлемі	Құны, мың АҚШ доллары	
Код ТН ВЭД		Коли- чество	Стоимость тыс. дол- ларов США	Коли- чество	Стоимость тыс. дол- ларов США	Коли- чество	Стоимость тыс. дол- ларов США	Коли- чество	Стоимость тыс. дол- ларов США	
5701-5705	ҚЫТАЙ	0,2	3,0	27,5	192,6	37,7	265,7	2,2	4,3	КИТАЙ
	ПОЛЬША	1,4	4,7	12,3	36,8	23,6	48,3	18,2	25,8	ПОЛЬША
	Кілемдер және өзге де еденге төсейтін тоқыма									Ковры и прочие текс- тильные напольные
	жабындылар, шаршы метр	1229298,7	2441,3	2385798,6	4532,2	1564657,1	3578,7	2824753,0	5557,8	покрытия, кв.метров
	ТМД елдері	563134,5	655,9	1146122,4	1606,6	1217613,0	1917,4	2374921,0	3273,0	Страны СНГ
	БЕЛАРУСЬ	6007,6	15,5	182973,6	179,0	307212,9	557,4	832,6	1445,9	БЕЛАРУСЬ
	ҚЫРҒЫЗСТАН	416459,9	208,5	478418,0	239,5	442081,5	233,0	1110424,5	720,0	КЫРГЫЗСТАН
	РЕСЕЙ									РОССИЙСКАЯ
	ФЕДЕРАЦИЯСЫ	118564,6	347,9	481337,9	1177,2	464722,1	1112,6	492955,0	928,7	ФЕДЕРАЦИЯ
	Басқа елдер	666164,2	1785,4	1239676,2	2925,6	347044,1	1661,3	449832,0	2284,8	Другие страны
	БЕЛЬГИЯ	26267,9	78,5	34510,9	92,8	55797,2	116,5	85186,2	252,3	БЕЛЬГИЯ
	ҰЛЫБРИТАНИЯ	5528,7	204,6	2996,0	42,3	3915,1	71,5	5042,3	62,8	ВЕЛИКОБРИТАНИЯ
	Германия	66615,4	168,5	3287,9	50,7	4088,8	30,5	13713,5	81,5	Германия
	ИРАН	21523,9	33,3	5789,4	24,9	832,0	3,0	2609,3	48,9	ИРАН
	ИТАЛИЯ	1357,0	32,6	11895,0	70,7	3025,3	169,0	17348,8	244,1	ИТАЛИЯ
	КАНАДА	1754,6	13,8			2,0	0,0	585,0	3,3	КАНАДА
	ҚЫТАЙ	586,0	3,7	1632,0	8,1	3652,0	10,1	15200,1	211,4	КИТАЙ
	НИДЕРЛАНДЫ	19,0	0,3	776,7	32,7	2620,0	52,0	8885,5	142,0	НИДЕРЛАНДЫ
	АҚШ	16508,9	76,7	902306,7	1680,4	746,0	46,2	4441,0	51,2	США
	Түркия	513329,6	1060,0	250200,9	768,1	239202,2	993,7	248820,7	812,6	ТУРЦИЯ
	Франция	2,3	8,3	34,8	102,9	45,2	83,0	27407,8	142,7	Франция
	Чехия	3157,6	53,5	1048,5	5,4	183,0	0,5	2538,0	63,6	ЧЕХИЯ
5904	Пішімі бойынша пішілген немесе пішілмеген линоле- ум; пішімі бойынша пішіл- ген немесе пішілмеген									Линолеум, выкроенный или нет по форме; мате- риалы для напольных покрытий на текстильной основе, выкроенные или нет по форме,
	еденге төсейтін жабынды- ларға арналған тоқыма									
	негіздегі материалдар,									
	мың шаршы метр	2045,9	4157,9	3446,9	6128,4	3615,9	6421,2	4008,8	6279,0	тыс.кв.метр
	ТМД елдері	763,5	1712,8	1178,4	2902,8	1665,5	3776,2	2295,4	3692,7	Страны СНГ
	БЕЛАРУСЬ			2,0	8,5					БЕЛАРУСЬ
	РЕСЕЙ									РОССИЙСКАЯ
	ФЕДЕРАЦИЯСЫ	739,5	1644,7	1176,3	2893,8	1665,4	3775,9	2280,4	3669,0	ФЕДЕРАЦИЯ
	Басқа елдер	1282,4	2445,1	2268,5	3225,6	1950,4	2645,0	1713,4	2586,3	Другие страны
	БЕЛЬГИЯ	234,2	578,7	134,3	304,0	151,3	319,1	105,9	240,5	БЕЛЬГИЯ
	БОЛГАРИЯ			12,0	30,8	14,1	34,8			БОЛГАРИЯ
	ҰЛЫБРИТАНИЯ	6,5	69,7	28,3	120,5	3,5	33,0	12,6	151,4	ВЕЛИКОБРИТАНИЯ
	Германия	124,3	340,8	395,8	940,9	430,8	936,5	62,9	240,5	Германия
	ҚЫТАЙ	647,0	849,7	720,0	923,5	603,2	495,3	1414,1	1395,9	КИТАЙ
	АҚШ			3,9	12,0	1,5	43,1	1,0	6,5	США
	Түркия	23,3	33,1	727,0	356,0	545,3	414,0	18,2	274,3	ТУРЦИЯ
	Чехия			16,6	88,6	11,0	35,9			ЧЕХИЯ
	ЮГОСЛАВИЯ	151,9	284,9	145,9	236,3	178,3	304,0	84,9	147,3	ЮГОСЛАВИЯ
5911	Техникалық мақсаттарға арналған тоқыма матери- алдар мен бұйымдар, тонна									Текстильные материалы и изделия для техниче- ских целей, тонн
	ТМД елдері	461,9	2646,0	671,7	3331,4	636,3	2573,1	754,4	4669,6	Страны СНГ
	ҚЫРҒЫЗСТАН	448,4	2293,1	534,9	2603,4	429,2	1731,2	613,0	2404,3	КЫРГЫЗСТАН
	РЕСЕЙ									РОССИЙСКАЯ
	ФЕДЕРАЦИЯСЫ	448,2	2286,0	534,9	2603,3	428,8	1730,5	582,7	2207,1	ФЕДЕРАЦИЯ
	УКРАИНА	0,1	6,9			0,3	0,3	30,3	197,2	УКРАИНА
	Басқа елдер	13,5	352,9	136,8	728,0	207,1	841,9	141,4	2265,3	Другие страны
	ҰЛЫБРИТАНИЯ	1,9	75,6	33,5	92,3	24,1	109,2	0,1	4,2	ВЕЛИКОБРИТАНИЯ
	Германия	0,7	21,2	4,0	162,7	6,1	117,8	38,7	105,4	Германия
	ИТАЛИЯ	0,9	86,6	12,4	51,8	0,0	2,1	2,1	20,2	ИТАЛИЯ
	ЛИТВА	0,1	2,2	0,0	0,1	0,1	0,7	1,6	90,1	ЛИТВА
	АҚШ			58,5	227,8	1,7	38,1	6,5	65,7	США
	Түркия	0,3	1,4	2,1	8,9	136,1	40,7	2,2	10,3	ТУРЦИЯ
	Финляндия	1,0	32,0	0,7	29,2	1,4	63,9	3,1	199,8	ФИНЛЯНДИЯ
	Франция	0,5	24,6			5,2	195,8	34,1	1468,4	Франция
	Чехия			0,8	2,4	1,8	11,3	11,3	44,2	ЧЕХИЯ
	Эстония	0,5	3,3	16,7	72,8	19,3	92,3	37,5	178,4	ЭСТОНИЯ
61-62	Тоқыма және трикотаж киімдер және киімдердің жабдықтары		17777,1		14489,3		17807,6		29700,2	Одежда и принадлеж- ности одежды текстиль- ные и трикотажные
	ТМД елдері		2585,5		3716,7		3960,6		3271,5	Страны СНГ
	ӘЗІРБАЙЖАН				5,6		6,6		4,3	АЗЕРБАЙДЖАН
	БЕЛАРУСЬ		335,1		24,0		37,6		72,3	БЕЛАРУСЬ
	ҚЫРҒЫЗСТАН		97,6		95,4		13,4			КЫРГЫЗСТАН
	РЕСЕЙ									РОССИЙСКАЯ
	ФЕДЕРАЦИЯСЫ		1731,5		3561,0		3786,8		2997,3	ФЕДЕРАЦИЯ

1999-2002 жылдары негізгі сауда әріптестері бөлінісіндегі жекелеген тауарлардың импорты
Импорт отдельных товаров в разрезе основных торговых партнеров за 1999-2002 годы

СЭҚ ТН коды	Тауардың атауы, өлшем бірліктері, шыққан елдері	1999		2000		2001		2002		Наименование товара, единицы измерения, страны происхождения
		Көлемі	Құны, мың АҚШ доллары	Көлемі	Құны, мың АҚШ доллары	Көлемі	Құны, мың АҚШ доллары	Көлемі	Құны, мың АҚШ доллары	
Код ТН ВЭД		Коли- чество	Стоимость тыс. дол- ларов США	Коли- чество	Стоимость тыс. дол- ларов США	Коли- чество	Стоимость тыс. дол- ларов США	Коли- чество	Стоимость тыс. дол- ларов США	
6305	ӨЗБЕКСТАН		327,8		30,2		62,6		96,7	УЗБЕКИСТАН
	УКРАИНА		13,1		0,2		2,8		64,7	УКРАИНА
	Басқа елдер		15191,6		10772,6		13847,0		26428,7	Другие страны
	АВСТРИЯ		57,4		73,6		25,2		31,0	АВСТРИЯ
	ҰЛЫБРИТАНИЯ		1690,3		1553,1		2080,1		2217,7	ВЕЛИКОБРИТАНИЯ
	ВЕНГРИЯ		200,3		121,9		98,9		67,4	ВЕНГРИЯ
	ГЕРМАНИЯ		1131,4		1102,0		1479,1		1484,1	ГЕРМАНИЯ
	ИРАН		67,2		103,4		71,0		16,5	ИРАН
	ИТАЛИЯ		590,9		903,7		1544,6		2596,5	ИТАЛИЯ
	ҚЫТАЙ		2515,3		2092,4		2409,2		14315,6	КИТАЙ
	НИДЕРЛАНДЫ		87,6		92,3		136,4		77,2	НИДЕРЛАНДЫ
	ПОЛЬША		161,0		318,1		141,2		179,0	ПОЛЬША
	КОРЕЙ РЕСПУБЛИКАСЫ		84,0		41,3		2073,3		51,5	РЕСПУБЛИКА КОРЕЯ
	АҚШ		5487,7		2157,9		1515,5		1983,1	США
	ТҮРКИЯ		914,9		796,6		425,8		848,0	ТУРЦИЯ
	ФРАНЦИЯ		1070,0		798,7		1082,5		1473,9	ФРАНЦИЯ
	ШВЕЙЦАРИЯ		67,4		141,6		32,9		16,9	ШВЕЙЦАРИЯ
	ЖАПОНИЯ		20,5		12,1		12,3		10,0	ЯПОНИЯ
	Буып-түюге арналған									Мешки и пакеты
	қаптар мен пакеттер, тонна	4272,5	3142,5	4933,7	3103,0	8007,8	4442,1	19453,9	9384,3	упаковочные, тонн
	ТМД елдері	922,1	688,2	1110,6	1329,4	911,5	1349,8	1048,3	2024,8	Страны СНГ
	БЕЛАРУСЬ	137,9	77,5	41,8	10,6			5,2	2,3	БЕЛАРУСЬ
	ҚЫРҒЫЗСТАН	87,5	110,8	218,2	264,3	235,6	275,9	297,7	410,6	КЫРГЫЗСТАН
	РЕСЕИ									РОССИЙСКАЯ
	ФЕДЕРАЦИЯСЫ	621,8	411,9	766,0	958,9	490,3	760,7	424,9	1159,1	ФЕДЕРАЦИЯ
	ӨЗБЕКСТАН	74,9	88,0	84,6	95,6	167,6	282,2	320,5	452,8	УЗБЕКИСТАН
	Басқа елдер	3350,4	2454,3	3823,1	1773,6	7096,3	3092,3	18405,6	7359,5	Другие страны
	ҰЛЫБРИТАНИЯ	6,9	68,8	0,9	7,4	0,4	5,2	0,9	7,3	ВЕЛИКОБРИТАНИЯ
	ГЕРМАНИЯ	68,9	147,3	0,1	0,9	0,6	3,2	11,8	6,7	ГЕРМАНИЯ
	ҚЫТАЙ	2967,9	1477,5	3637,0	1506,3	6930,8	2685,5	18084,5	6636,0	КИТАЙ
	БАӘ	7,1	17,2	3,7	10,3			1,6	2,0	ОАЭ
	ПОЛЬША	11,9	42,8	27,1	44,2					ПОЛЬША
	АҚШ	0,1	8,3	0,5	7,8	2,5	25,4	1,7	90,1	США
	ТҮРКИЯ	210,1	550,1	109,1	163,5	132,0	319,8	267,3	521,4	ТУРЦИЯ
6401-6405	Аяқ киім, мың пар	15556,1	23426,0	10736,1	21458,5	13003,1	13379,9	6579,3	21101,6	Обувь, тыс.пар
	ТМД елдері	637,4	1705,1	741,9	2565,3	665,7	2598,4	860,2	2210,3	Страны СНГ
	БЕЛАРУСЬ	4,2	58,9	2,6	25,7	10,8	84,1	12,5	48,0	БЕЛАРУСЬ
	РЕСЕИ									РОССИЙСКАЯ
	ФЕДЕРАЦИЯСЫ	623,6	1589,7	732,3	2525,3	644,5	2394,1	820,5	1936,5	ФЕДЕРАЦИЯ
	ӨЗБЕКСТАН	6,6	52,8	0,9	3,1	0,3	1,0	12,0	19,4	УЗБЕКИСТАН
	УКРАИНА	0,2	0,2	0,2	1,2	9,6	115,0	5,5	39,3	УКРАИНА
	Басқа елдер	14918,7	21720,9	9994,2	18893,2	12337,4	10781,5	5719,1	18891,3	Другие страны
	АВСТРИЯ	1,3	24,1	3,2	36,7	1,0	19,3	0,0	0,1	АВСТРИЯ
	ҰЛЫБРИТАНИЯ	17,1	611,7	22,7	464,0	15,0	952,2	16,4	423,8	ВЕЛИКОБРИТАНИЯ
	ВЕНГРИЯ	6,0	105,2	3,2	53,2	1,3	28,2	1,0	24,7	ВЕНГРИЯ
	ГЕРМАНИЯ	68,4	262,7	60,8	435,3	79,3	539,0	77,1	467,1	ГЕРМАНИЯ
	ҮНДІСТАН	10,5	143,8	8,7	16,4			1,2	19,0	ИНДИЯ
	ИРАН	154,3	306,5	215,5	226,7	520,1	234,6	15,9	152,6	ИРАН
	ИТАЛИЯ	24,4	734,3	43,7	1127,4	64,3	1775,6	73,4	2085,8	ИТАЛИЯ
	КАНАДА	0,5	51,2	5,8	69,0	3,7	183,6	0,2	2,3	КАНАДА
	ҚЫТАЙ	12422,1	17173,0	7627,2	13551,3	10108,1	4618,0	5435,7	13777,6	КИТАЙ
	НИДЕРЛАНДЫ	4,0	41,5	7,2	37,1	29,3	26,3	1,9	26,4	НИДЕРЛАНДЫ
	БАӘ	7,4	35,5	13,3	55,6	1,8	28,3	15,0	289,4	ОАЭ
	ПОЛЬША	67,3	60,4	67,1	59,1	46,5	64,1	10,2	52,0	ПОЛЬША
	ПОРТУГАЛИЯ			3,9	17,2	0,1	1,4	0,0	4,8	ПОРТУГАЛИЯ
	АҚШ	20,0	530,5	27,3	1127,9	17,9	1202,7	25,0	960,6	США
	ТҮРКИЯ	1908,8	942,2	1716,9	828,4	1274,8	463,7	29,5	173,3	ТУРЦИЯ
	ФРАНЦИЯ	2,5	74,6	8,0	176,4	8,6	183,8	5,4	213,5	ФРАНЦИЯ
	ЧЕХИЯ	9,6	170,2	12,7	251,5	6,7	183,8	0,1	1,3	ЧЕХИЯ
	ШВЕЙЦАРИЯ	3,7	135,7	2,6	103,8	0,7	61,7	0,7	44,1	ШВЕЙЦАРИЯ
6802	Ескерткіштерге немесе құрылысқа арналып өңделген тас, және одан жасалған бұйымдар; мозаикаға арналған текшелер, түйіршіктер, жасанды боялған табиғи тас үгінділері мен ұнтақтары, тонна	4107,4	1417,4	3928,4	1662,6	3700,5	2628,0	2522,9	5762,0	Камень, обработанный (красящий) для памятников или строительства, и изделия из него; кубики для мозаики, гранулы, крошка и порошок из природного камня, искусственно окрашенные, тонн
	ТМД елдері	2864,0	619,8	2224,0	569,7	2030,6	424,0	63,8	189,5	Страны СНГ
	РЕСЕИ									РОССИЙСКАЯ
	ФЕДЕРАЦИЯСЫ	2501,4	506,1	1932,0	496,0	1753,9	345,4	63,8	189,5	ФЕДЕРАЦИЯ
	УКРАИНА	85,5	41,2	75,2	19,5	127,2	42,2			УКРАИНА

1999-2002 жылдары негізгі сауда әріптестері бөлінісіндегі жекелеген тауарлардың импорты
Импорт отдельных товаров в разрезе основных торговых партнеров за 1999-2002 годы

СЭҚ ТН коды	Тауардың атауы, өлшем бірліктері, шыққан елдері	1999		2000		2001		2002		Наименование товара, единицы измерения, страны происхождения
		Көлемі	Құны, мың АҚШ доллары	Көлемі	Құны, мың АҚШ доллары	Көлемі	Құны, мың АҚШ доллары	Көлемі	Құны, мың АҚШ доллары	
Код ТН ВЭД		Коли- чество	Стоимость тыс. дол- ларов США	Коли- чество	Стоимость тыс. дол- ларов США	Коли- чество	Стоимость тыс. дол- ларов США	Коли- чество	Стоимость тыс. дол- ларов США	
6806	Басқа елдер	1243,4	797,6	1704,4	1092,9	1669,9	2204,0	2459,1	5572,5	Другие страны
	ИРАН	87,3	52,3	76,9	11,2	373,6	33,6	10,3	25,8	ИРАН
	ИТАЛИЯ	118,7	116,9	131,4	192,9	641,0	1426,5	1,9	55,2	ИТАЛИЯ
	ҚЫТАЙ	54,2	1,2	548,7	314,0	53,4	20,3	2430,1	5265,5	КИТАЙ
	АҚШ					0,0	0,6	7,1	115,5	США
	ТҮРКИЯ	701,2	558,0	570,7	445,8	548,1	688,1	2,3	14,9	ТУРЦИЯ
	Қожмақта, минералды мақта; қабатталған верми- кулит, ісіндірілген саздар; көбікті қож; жылуоқшаула- ғыш және дыбысоқшаула- ғыш материалдардан жасалған қоспалар мен									Шлаковата, минераль- ная вата; вермикулит распоянный, глины вспу- щенные; вспененный шлак; смеси и изделия из теплоизоляционных, звукоизоляционных
	бұйымдар, тонна	6905,9	3247,4	11159,8	3531,2	18562,0	5743,3	16047,3	6774,7	материалов, тонн
	ТМД елдері	5348,5	1284,2	9372,0	1846,7	16936,2	3480,2	12446,4	2818,8	Страны СНГ
	ҚЫРҒЫЗСТАН	180,1	199,1	160,6	137,6	181,5	81,7	108,0	74,4	КЫРГЫЗСТАН
6809	РЕСЕЙ									РОССИЙСКАЯ
	ФЕДЕРАЦИЯСЫ	5168,4	1085,1	9211,4	1709,1	16720,6	3369,3	12316,1	2716,0	ФЕДЕРАЦИЯ
	Басқа елдер	1557,4	1963,2	1787,8	1684,5	1625,8	2263,1	3600,9	3955,9	Другие страны
	ҰЛЫБРИТАНИЯ	459,4	638,4	225,7	298,2	201,5	262,0	273,1	447,3	ВЕЛИКОБРИТАНИЯ
	ГЕРМАНИЯ	224,7	281,1	130,3	185,8	240,4	281,2	547,7	478,4	ГЕРМАНИЯ
	ҚЫТАЙ	181,1	85,3	722,0	156,2	115,5	149,3	400,1	286,5	КИТАЙ
	НИДЕРЛАНДЫ	66,0	161,2	68,9	59,9	28,0	77,0	28,5	49,2	НИДЕРЛАНДЫ
	СЛОВАКИЯ	99,4	67,2	0,0	0,1	190,7	183,4	291,0	190,9	СЛОВАКИЯ
	АҚШ	45,5	81,1	84,6	144,2	75,4	174,0	2,3	4,9	США
	ТҮРКИЯ	48,0	45,8	74,4	136,0	144,4	166,1	100,4	227,7	ТУРЦИЯ
6810	ФИНЛЯНДИЯ	355,7	447,2	383,1	470,9	449,0	645,1	1695,2	1813,9	ФИНЛЯНДИЯ
	ЧЕХИЯ	12,0	7,4	16,2	21,8	67,7	160,6	69,1	169,7	ЧЕХИЯ
	Ғаныштан немесе соның негізіндегі қоспалардан жасалған бұйымдар, тонна	14886,8	2757,0	24832,3	4669,7	33888,6	6292,9	38134,0	6473,2	Изделия из гипса или смесей на его основе, тонн
	ТМД елдері	12719,4	1968,3	23252,2	4315,6	29324,1	5165,7	36247,3	5740,3	Страны СНГ
	РЕСЕЙ									РОССИЙСКАЯ
	ФЕДЕРАЦИЯСЫ	12718,8	1968,2	23246,6	4311,9	29324,1	5165,7	36167,6	5731,9	ФЕДЕРАЦИЯ
	Басқа елдер	2167,4	788,7	1580,1	354,1	4564,5	1127,2	1886,7	732,9	Другие страны
	АВСТРИЯ	106,0	18,6	7,2	4,4			58,0	29,6	АВСТРИЯ
	ҰЛЫБРИТАНИЯ	608,7	424,6			43,1	22,7	7,3	12,6	ВЕЛИКОБРИТАНИЯ
	ГЕРМАНИЯ	845,1	178,1	89,5	4,5	517,8	66,1	168,5	15,7	ГЕРМАНИЯ
6810	ИТАЛИЯ	5,2	1,6	11,9	7,6	13,3	43,0	294,8	285,4	ИТАЛИЯ
	ҚЫТАЙ	29,2	19,6	0,9	0,3	24,7	6,3	224,8	59,8	КИТАЙ
	ЛАТВИЯ					1688,6	250,4	170,9	23,9	ЛАТВИЯ
	ПОЛЬША	229,8	35,0	711,3	121,9	1012,7	139,9	395,3	56,3	ПОЛЬША
	ТҮРКИЯ	130,5	60,4	108,8	35,1	455,9	318,9	150,2	66,1	ТУРЦИЯ
	ФИНЛЯНДИЯ	5,2	0,7	171,3	38,2	29,2	11,3			ФИНЛЯНДИЯ
	ЧЕХИЯ	32,9	19,2	61,6	17,6	203,6	71,4	262,7	108,8	ЧЕХИЯ
	Цементтен, бетоннан неме- се жасанды тастан жасал- ған бұйымдар, арқаулан- баған немесе арқауланған, тонна	75199,1	2688,9	133784,2	9989,3	131943,9	7344,8	69782,6	5484,9	Изделия из цемента, бе- тона или искусственного камня, неармированные или армированные, тонн
	ТМД елдері	74603,8	2522,6	126648,1	6825,7	129809,0	6082,2	67639,0	4264,9	Страны СНГ
	ҚЫРҒЫЗСТАН	275,6	3,4	1217,2	74,6	2251,2	113,7	1546,7	80,4	КЫРГЫЗСТАН
6812	РЕСЕЙ									РОССИЙСКАЯ
	ФЕДЕРАЦИЯСЫ	70409,3	2345,5	120185,3	6517,7	127533,0	5966,8	64950,9	4143,0	ФЕДЕРАЦИЯ
	ӨЗБЕКСТАН	5,0	0,2	32,8	1,5			1139,0	40,0	УЗБЕКИСТАН
	Басқа елдер	595,3	166,3	7136,1	3163,6	2134,9	1262,6	2143,6	1220,0	Другие страны
	БЕЛЬГИЯ					227,2	316,1			БЕЛЬГИЯ
	ҰЛЫБРИТАНИЯ	0,9	8,6	5904,9	2595,0	715,2	188,8	5,2	25,1	ВЕЛИКОБРИТАНИЯ
	ГЕРМАНИЯ	14,7	1,9	2,7	1,2	464,4	436,5	781,1	863,5	ГЕРМАНИЯ
	ТҮРКИЯ	414,8	115,2	18,0	6,7	164,8	105,2	217,2	149,8	ТУРЦИЯ
	ФИНЛЯНДИЯ	0,4	0,0	798,2	114,1	140,2	22,1	612,4	40,0	ФИНЛЯНДИЯ
	ЧЕХИЯ			15,4	9,8	331,5	124,8	46,2	21,0	ЧЕХИЯ
6812	Өңделген асбест талшығы; асбест немесе асбест пен магний карбонаты негізін- дегі қоспалар; осы қоспа- лардан жасалған бұйым- дар (жіптер, маталар, киім, бас киім, аяқ киім), тонна	1251,8	1053,7	1182,8	1118,0	1503,3	1312,8	1742,6	1459,1	Волокно асбестовое об- работанное; смеси на основе асбеста или ас- беста и карбоната маг- ния; изделия из этих смесей или из асбеста (нити, ткани, одежда, го- ловные уборы, обувь), тонн
	ТМД елдері	1239,0	930,3	1159,3	987,7	1472,4	1072,9	1728,9	1322,7	Страны СНГ

1999-2002 жылдары негізгі сауда әріптестері бөлінісіндегі жекелеген тауарлардың импорты
Импорт отдельных товаров в разрезе основных торговых партнеров за 1999-2002 годы

СЭҚ ТН коды	Тауардың атауы, өлшем бірліктері, шыққан елдері	1999		2000		2001		2002		Наименование товара, единицы измерения, страны происхождения
		Көлемі	Құны, мың АҚШ доллары	Көлемі	Құны, мың АҚШ доллары	Көлемі	Құны, мың АҚШ доллары	Көлемі	Құны, мың АҚШ доллары	
Код ТН ВЭД		Коли- чество	Стоимость тыс. дол- ларов США	Коли- чество	Стоимость тыс. дол- ларов США	Коли- чество	Стоимость тыс. дол- ларов США	Коли- чество	Стоимость тыс. дол- ларов США	
6813	РЕСЕЙ									РОССИЙСКАЯ
	ФЕДЕРАЦИЯСЫ	1239,0	930,3	1159,3	987,4	1472,3	1065,3	1727,9	1322,2	ФЕДЕРАЦИЯ
	Басқа елдер	12,8	123,4	23,5	130,3	30,9	239,9	13,7	136,4	Другие страны
	ҰЛЫБРИТАНИЯ	2,1	89,5	1,3	35,8	9,7	18,3	0,7	11,3	ВЕЛИКОБРИТАНИЯ
	ГЕРМАНИЯ	2,4	4,8	9,9	13,1	3,5	6,7	4,5	18,2	ГЕРМАНИЯ
	ИТАЛИЯ	0,3	1,9	5,0	7,2	8,1	47,5	0,8	23,3	ИТАЛИЯ
	ҚЫТАЙ			1,5	0,8	1,8	14,5	2,6	34,0	КИТАЙ
	АҚШ	0,5	9,3	1,4	35,1	2,3	75,2	0,5	12,5	США
	Тежеуіштер үшін пайдала- нылатын фрикциялық ма- териалдар немесе олар- дан жасалған бұйымдар (жаймалар, таспалар, орам- дар, төсемдер) монтаждal- маған, асбест, басқа да ми- нералдық заттар немесе целлюлоза негізінде, тонна	475,2	285,2	205,9	602,8	292,9	668,8	495,4	775,2	Фрикционные материа- лы или изделия из них (листы, ленты, рулоны, прокладки) несмонтиро- ванные, используемые для тормозов, на основе асбеста, других мине- ральных веществ или целлюлозы, тонн
	ТМД елдері	468,4	201,3	197,3	315,0	280,1	366,9	483,5	553,5	Страны СНГ
6902	РЕСЕЙ									РОССИЙСКАЯ
	ФЕДЕРАЦИЯСЫ	468,4	201,3	190,0	271,1	279,6	365,5	476,6	543,7	ФЕДЕРАЦИЯ
	Басқа елдер	6,8	83,9	8,6	287,8	12,8	301,9	11,9	221,7	Другие страны
	ГЕРМАНИЯ	2,0	59,1	3,3	121,5	7,1	130,3	1,9	82,7	ГЕРМАНИЯ
	ИТАЛИЯ	0,0	0,4	0,3	38,9	0,2	0,8	0,5	12,8	ИТАЛИЯ
	ҚЫТАЙ					0,1	0,2	6,2	8,6	КИТАЙ
	ПОЛЬША	0,0	1,1	0,1	3,5	1,3	45,3	0,3	10,0	ПОЛЬША
	АҚШ	0,1	1,1	0,4	23,9	0,9	30,1	0,7	62,8	США
	Отқа берік кірпіштер, блок- тар, тақтайшалар және со- ларға ұқсас отқа берік қыш құрылыс материалдары, кремнеземді тас ұннан не- месе ұқсас кремнеземді жыныстардан жасалған бұйымдардан басқа, тонна	86317,2	21900,4	104735,2	25707,0	86533,6	19462,8	104995,8	21456,7	Кирпичи огнеупорные, блоки, плитки и анало- гичные огнеупорные ке- рамические строитель- ные материалы, кроме изделий из кремнеземис- той каменной муки или аналогичных кремне- земистых пород, тонн
	ТМД елдері	72396,4	13512,3	87251,5	15641,8	71536,8	11519,1	88742,7	13007,0	Страны СНГ
6907-6908	РЕСЕЙ									РОССИЙСКАЯ
	ФЕДЕРАЦИЯСЫ	70844,1	13095,9	82968,0	14572,6	63896,1	10022,4	79653,6	10665,7	ФЕДЕРАЦИЯ
	УКРАИНА	1438,3	415,4	4283,5	1069,2	7640,7	1496,7	9089,1	2341,3	УКРАИНА
	Басқа елдер	13920,8	8388,1	17483,7	10065,2	14996,8	7943,7	16253,1	8449,7	Другие страны
	АВСТРИЯ	67,4	106,8	119,4	126,4					АВСТРИЯ
	ҰЛЫБРИТАНИЯ	0,3	0,3	186,0	264,6			337,3	206,2	ВЕЛИКОБРИТАНИЯ
	ГЕРМАНИЯ	0,2	6,2	264,3	501,3	168,5	227,6	288,5	202,6	ГЕРМАНИЯ
	ҚЫТАЙ	9860,8	5998,8	12383,1	6270,9	10317,1	5180,7	10739,9	5184,2	КИТАЙ
	СЛОВАКИЯ	300,0	174,9	1254,0	774,5	2767,3	1710,7	3417,5	2007,4	СЛОВАКИЯ
	ТУРКИЯ	2749,9	1799,1	2266,1	1480,2	1094,5	701,3	543,4	341,6	ТУРЦИЯ
	Төсеуге арналған тақтай- лар, еденді, пешті, каминді немесе қабырғаны қаптау- ға арналған қыш тақтайша- лар, зертсталған немесе жоқ; мозаикалық жұмыстар үшін қыш текшелер және ұқсас бұйымдар, табанды немесе онсыз, мың									Плиты для мощения, плитки облицовочные для полов, печей, каминов или стен керамические, глазурованные или нет; кубики керамические для мозаичных работ и ана- логичные изделия, на основе или без нее,
	шаршы метр	6331,0	8521,5	3102,5	12494,6	3032,7	13681,0	5984,2	23443,8	тыс. кв. метров
	ТМД елдері	338,1	1350,6	918,6	4621,0	1062,9	4948,4	1815,4	8114,7	Страны СНГ
	БЕЛАРУСЬ	18,7	91,7	38,0	172,7	83,5	427,8	319,6	1518,9	БЕЛАРУСЬ
	РЕСЕЙ									РОССИЙСКАЯ
	ФЕДЕРАЦИЯСЫ	315,1	1234,4	877,9	4442,3	979,4	4520,6	1485,3	6563,7	ФЕДЕРАЦИЯ
	Басқа елдер	5992,9	7170,9	2183,9	7873,6	1969,8	8732,6	4168,8	15329,1	Другие страны
	ГЕРМАНИЯ	24,5	164,9	9,1	58,1	30,9	165,8	21,3	219,8	ГЕРМАНИЯ
	ИРАН	410,4	1271,3	478,9	1465,6	535,3	1603,8	395,8	1189,0	ИРАН
	ИСПАНИЯ	178,8	919,1	160,1	785,5	238,0	1368,9	278,2	2208,7	ИСПАНИЯ
	ИТАЛИЯ	106,8	1132,6	99,8	836,4	151,1	1707,9	223,8	2817,7	ИТАЛИЯ
	ҚЫТАЙ	4962,5	2015,3	1016,4	2207,0	532,7	1409,8	2627,7	5804,3	КИТАЙ
	БАӘ	105,9	330,4	190,2	590,0	210,2	650,6	192,5	584,8	ОАЭ
	ПОЛЬША	16,1	118,8	20,3	119,3	63,9	290,1	87,2	389,8	ПОЛЬША
	АҚШ	8,5	118,5	3,9	22,2	14,6	92,2	11,3	60,7	США
	ТУРКИЯ	118,5	760,1	101,7	1082,4	100,8	759,1	195,1	1096,2	ТУРЦИЯ
	ЧЕХИЯ	23,9	200,5	49,4	424,2	44,4	447,6	74,7	673,8	ЧЕХИЯ
	ШВЕЙЦАРИЯ			0,4	55,8					ШВЕЙЦАРИЯ

1999-2002 жылдары негізгі сауда әріптестері бөлінісіндегі жекелеген тауарлардың импорты
Импорт отдельных товаров в разрезе основных торговых партнеров за 1999-2002 годы

СЭК ТН коды	Тауардың атауы, өлшем бірліктері, шыққан елдері	1999		2000		2001		2002		Наименование товара, единицы измерения, страны происхождения
		Көлемі	Құны, мың АҚШ доллары	Көлемі	Құны, мың АҚШ доллары	Көлемі	Құны, мың АҚШ доллары	Көлемі	Құны, мың АҚШ доллары	
Код ТН ВЭД		Количество	Стоимость тыс. долл. США	Количество	Стоимость тыс. долл. США	Количество	Стоимость тыс. долл. США	Количество	Стоимость тыс. долл. США	
6910	Раковиналар, қолжұғыштар, ванналар, биде, унитаздар, төгу бактары, писсуарлар және сол сияқты қыштан жасалған санитарлық-техникалық құралдар, тонна	3321,6	2504,1	4086,6	3949,3	5483,6	4727,6	6201,0	5607,0	Раковины, умывальники, ванны, биде, унитазы, сливные бачки, писсуары и аналогичные санитарно-технические изделия из керамики, тонн
	ТМД елдері	2143,5	1244,6	3240,4	2370,4	4214,9	2851,3	5133,9	3746,6	Страны СНГ
	БЕЛАРУСЬ	7,7	6,5	31,1	23,9	50,4	49,3	176,5	171,4	БЕЛАРУСЬ
	РЕСЕЙ									РОССИЙСКАЯ
	ФЕДЕРАЦИЯСЫ	2066,7	1180,7	3082,8	2289,1	4024,0	2739,9	4558,7	3357,6	ФЕДЕРАЦИЯ
	УКРАИНА	59,5	26,3	126,3	57,4	140,5	62,0	398,7	217,6	УКРАИНА
	Басқа елдер	1178,1	1259,5	846,2	1578,9	1268,7	1876,3	1067,1	1860,4	Другие страны
	ГЕРМАНИЯ	21,6	58,7	44,4	264,2	48,3	97,4	37,4	118,9	ГЕРМАНИЯ
	ИСПАНИЯ	30,9	29,4	46,6	90,2	60,2	87,7	123,8	231,2	ИСПАНИЯ
	ИТАЛИЯ	30,6	137,8	32,9	107,9	92,4	292,4	51,7	210,4	ИТАЛИЯ
	ҚЫТАЙ	53,9	39,4	65,9	52,9	186,3	197,5	196,8	234,3	КИТАЙ
	ПОЛЬША	42,7	78,6	76,7	130,6	110,1	153,4	118,9	173,6	ПОЛЬША
	ТҮРКИЯ	140,8	211,4	147,5	387,7	161,0	493,7	135,3	417,0	ТУРЦИЯ
	ФИНЛЯНДИЯ	6,9	28,4	6,3	23,6	25,4	50,8	11,4	21,0	ФИНЛЯНДИЯ
	ЧЕХИЯ	360,8	307,1	267,8	279,0	286,9	193,2	280,6	300,6	ЧЕХИЯ
7003	Құйылған немесе илектелген, табақтағы немесе пішінделген, бойына тарту, шағылдыру қабаты бар немесе онсыз, бірақ басқа тәсілмен өңделмеген шыны, тонна	7341,8	1437,7	5764,4	1255,3	3903,6	1182,7	7984,7	2091,5	Стекло литое и прокатное, листовое или профилированное, с поглощающим, отражающим слоем или без него, но не обработанное др.способом, тонн
	ТМД елдері	7250,7	1063,6	5546,8	1127,3	3759,1	962,5	7358,2	1331,3	Страны СНГ
	ҚЫРҒЫЗСТАН	3103,3	452,2	305,9	53,0			6603,2	1145,6	КЫРҒЫЗСТАН
	РЕСЕЙ									РОССИЙСКАЯ
	ФЕДЕРАЦИЯСЫ	4123,7	609,5	5239,0	1072,5	3759,1	962,5	741,8	179,0	ФЕДЕРАЦИЯ
	Басқа елдер	91,1	374,1	217,6	128,0	144,5	220,2	626,5	760,2	Другие страны
	КАНАДА	27,8	289,7							КАНАДА
	ҚЫТАЙ	0,3	0,2	102,9	20,0	2,0	0,5	273,9	52,5	КИТАЙ
	ПОЛЬША	0,0	0,7	0,6	0,5	1,0	2,7	72,4	44,8	ПОЛЬША
	ТҮРКИЯ	33,9	72,1	24,9	40,1	119,6	199,5	243,8	621,1	ТУРЦИЯ
7004	Тартылған немесе үрленген, табақтағы, өзіне тарта-тын, шағылыстыратын немесе шағылыстырмайтын қабаты бар немесе жоқ, бірақ өзге тәсілмен өңделмеген шыны, мың шаршы метр	380,7	548,7	561,0	949,1	836,4	2092,8	400,2	967,8	Стекло тянутое или выдувное, листовое, имеющее или не имеющее поглощающий, отражающий или неотражающий слой, но не обработанное иным способом, тыс.кв.метров
	ТМД елдері	351,6	480,9	538,7	869,7	803,6	1940,4	346,5	671,4	Страны СНГ
	ҚЫРҒЫЗСТАН	20,2	40,2	1,7	1,4			6,0	10,1	КЫРҒЫЗСТАН
	РЕСЕЙ									РОССИЙСКАЯ
	ФЕДЕРАЦИЯСЫ	323,1	420,4	536,4	867,1	788,4	1922,8	340,4	661,0	ФЕДЕРАЦИЯ
	Басқа елдер	29,1	67,8	22,3	79,4	32,8	152,4	53,7	296,4	Другие страны
	ИТАЛИЯ	0,0	0,1	0,0	1,2	3,6	38,3	5,3	46,9	ИТАЛИЯ
	ҚЫТАЙ	2,4	3,3	7,1	7,5	20,2	33,6	36,8	64,9	КИТАЙ
	ТҮРКИЯ	25,3	53,7	0,6	43,3	0,7	13,9	1,9	124,3	ТУРЦИЯ
7010	Тауарларды сақтауға және тасымалдауға немесе орамдауға арналған үлкен бөтелкелер, шөлмектер, шишалар, құмыралар және өзге де шыны ыдыстар; банкалар, тығындар және өзге де ұқсас шыны бұйымдары, тонна	45966,0	11141,3	68163,3	16399,5	48653,2	11873,3	44650,8	12646,5	Бутылы, бутылки, флаконы, кувшины и прочие стеклянные емкости для хранения и транспортировки или упаковки товаров; банки, пробки и прочие аналогичные стеклянные изделия, тонн
	ТМД елдері	33196,9	5736,0	37777,3	8193,1	25698,3	5781,1	30258,8	7171,7	Страны СНГ
	БЕЛАРУСЬ	85,9	20,6	115,6	33,5	526,1	118,1	306,6	87,1	БЕЛАРУСЬ
	ҚЫРҒЫЗСТАН	1864,7	375,0	1707,9	267,2	920,4	187,1	1379,8	309,8	КЫРҒЫЗСТАН
	РЕСЕЙ									РОССИЙСКАЯ
	ФЕДЕРАЦИЯСЫ	29902,9	5011,5	35131,3	7736,2	17244,4	3869,7	18474,5	4425,0	ФЕДЕРАЦИЯ
	ӨЗБЕКСТАН	173,4	46,3	76,2	15,7	6183,7	1259,9	9730,7	1917,9	УЗБЕКИСТАН
	УКРАИНА	46,8	16,8	59,4	2,3	823,7	346,3	186,7	367,6	УКРАИНА
	Басқа елдер	12769,1	5405,3	30386,0	8206,4	22954,9	6092,2	14392,0	5474,8	Другие страны
	АВСТРИЯ	156,7	53,1	276,5	101,3	32,4	14,0	0,1	1,1	АВСТРИЯ
	ВЕНГРИЯ	180,7	50,6	376,4	75,3	61,9	44,2	33,8	31,5	ВЕНГРИЯ

1999-2002 жылдары негізгі сауда әріптестері бөлінісіндегі жекелеген тауарлардың импорты
Импорт отдельных товаров в разрезе основных торговых партнеров за 1999-2002 годы

СЭҚ ТН коды	Тауардың атауы, өлшем бірліктері, шыққан елдері	1999		2000		2001		2002		Наименование товара, единицы измерения, страны происхождения
		Көлемі	Құны, мың АҚШ доллары	Көлемі	Құны, мың АҚШ доллары	Көлемі	Құны, мың АҚШ доллары	Көлемі	Құны, мың АҚШ доллары	
Код ТН ВЭД		Коли- чество	Стоимость тыс. дол- ларов США	Коли- чество	Стоимость тыс. дол- ларов США	Коли- чество	Стоимость тыс. дол- ларов США	Коли- чество	Стоимость тыс. дол- ларов США	
7013	ГЕРМАНИЯ	5384,8	1974,7	18743,2	4189,8	17991,3	3929,6	10201,9	3219,8	ГЕРМАНИЯ
	ИТАЛИЯ			209,1	206,3	96,6	36,0	283,1	150,6	ИТАЛИЯ
	ҚЫТАЙ	0,1	0,6	48,0	11,4	146,2	139,7	79,6	122,6	КИТАЙ
	ЛИТВА	1595,8	184,4	4410,9	373,6	719,7	103,7	328,6	21,9	ЛИТВА
	НИДЕРЛАНДЫ	26,7	64,7	56,4	236,1	22,6	37,4	30,5	83,2	НИДЕРЛАНДЫ
	ПОЛЬША	3141,7	1493,6	1388,0	722,5	1211,3	561,2	871,8	736,4	ПОЛЬША
	СЛОВАКИЯ	812,6	424,0	836,7	468,0	17,7	10,2			СЛОВАКИЯ
	ФРАНЦИЯ	62,0	260,9	99,8	381,2	90,1	154,8	0,0	1,3	ФРАНЦИЯ
	ЧЕХИЯ	1156,2	478,1	3568,4	1154,9	2514,5	961,5	2347,0	936,0	ЧЕХИЯ
	Ас үй және ас бөлмесінің шыны ыдыстары, шыны- дан жасалған туалеттік және кеңсе керек-жарақта- ры, үй жасауларына арна- лған шыны бұйымдары, мың дана	1923,7	1044,8	2860,6	1514,9	3414,0	2139,8	4395,7	2440,0	Посуда столовая и кухон- ная, стеклянная, принад- лежности туалетные и канцелярские из стекла, стеклянные изделия для домашнего убранства, тыс.штук
	ТМД елдері	500,4	367,5	1425,5	860,5	1861,8	1134,0	2146,4	1059,8	Страны СНГ
	БЕЛАРУСЬ	209,2	114,1	227,7	102,5	317,3	110,1	177,5	105,9	БЕЛАРУСЬ
	РЕСЕЙ									РОССИЙСКАЯ
	ФЕДЕРАЦИЯСЫ	290,0	252,2	1192,8	756,6	1542,5	1021,0	1950,6	944,9	ФЕДЕРАЦИЯ
	Басқа елдер	1423,3	677,3	1435,1	654,4	1552,2	1005,8	2249,4	1380,2	Другие страны
	ГЕРМАНИЯ	41,6	64,3	40,7	61,9	67,9	89,3	77,1	90,5	ГЕРМАНИЯ
	БАӘ	11,1	21,9	23,1	22,6	71,8	49,6	105,9	121,1	ОАЭ
	ПОЛЬША	165,8	62,1	85,6	54,9	78,3	109,0	189,0	180,0	ПОЛЬША
7019	АҚШ	33,9	12,3	79,3	24,6	120,5	59,2	135,8	40,0	США
	ТҮРКИЯ	819,2	142,4	662,8	161,6	912,1	184,7	752,4	207,6	ТУРЦИЯ
	ФРАНЦИЯ	92,8	39,6	182,9	70,7	105,0	59,5	134,2	106,3	ФРАНЦИЯ
	ЧЕХИЯ	92,8	194,8	75,1	151,1	102,9	236,8	152,9	314,0	ЧЕХИЯ
	Шыныталшық (шынымақ- таны қоса) және одан жа- салған бұйымдар (жіп, шынымата т.б.), тонна	1269,6	2411,1	1716,3	4037,5	2870,8	5231,1	3728,2	5832,4	Стекловолокно (включая стекловату) и изделия из него (пряжа, стекло- ткань), тонн
	ТМД елдері	777,9	1095,9	1101,5	1961,5	1477,6	2732,4	1936,8	2737,5	Страны СНГ
	БЕЛАРУСЬ	0,6	1,2	36,5	154,1	53,1	210,9	59,7	197,3	БЕЛАРУСЬ
	РЕСЕЙ									РОССИЙСКАЯ
	ФЕДЕРАЦИЯСЫ	775,7	1087,9	1064,1	1802,4	1423,5	2519,2	1872,7	2528,2	ФЕДЕРАЦИЯ
	Басқа елдер	491,7	1315,2	614,8	2076,0	1393,2	2498,7	1791,4	3094,9	Другие страны
	АВСТРИЯ	0,0	0,3	0,0	0,3	0,0	3,8	0,6	10,1	АВСТРИЯ
	ҰЛЫБРИТАНИЯ	7,7	87,3	11,5	145,1	10,6	69,1	51,8	206,0	ВЕЛИКОБРИТАНИЯ
	ГЕРМАНИЯ	20,7	62,9	36,8	90,7	17,4	83,2	53,0	167,3	ГЕРМАНИЯ
	ИСПАНИЯ			0,1	0,9			16,5	79,5	ИСПАНИЯ
	ИТАЛИЯ	0,2	5,5	22,7	75,2	46,0	130,3	19,6	283,3	ИТАЛИЯ
	ҚЫТАЙ			10,6	16,4	7,3	15,8	53,4	130,9	КИТАЙ
	НИДЕРЛАНДЫ	0,1	1,8	4,1	74,3	42,9	145,2	1,5	30,6	НИДЕРЛАНДЫ
7106	КОРЕЙ РЕСПУБЛИКАСЫ	56,1	3,5	0,9	2,1	135,5	159,9	15,9	18,1	РЕСПУБЛИКА КОРЕЯ
	АҚШ	42,6	302,6	54,4	244,8	41,5	281,1	12,9	117,5	США
	ТҮРКИЯ	39,8	96,6	71,9	414,9	83,5	345,4	146,6	284,3	ТУРЦИЯ
	ФИНЛЯНДИЯ	202,6	335,2	377,0	902,2	979,1	1084,4	1313,2	1483,4	ФИНЛЯНДИЯ
	Күміс (алтыннан немесе платинадан гальваникалық жабындысы бар күмістер- ді қоса) өңделмеген, жар- тылай өңделген немесе ұнтақ түрінде, тонна	2,1	407,3	1,5	245,6	0,0	4,6	0,1	17,0	Серебро (включая се- ребро с гальваническим покрытием из золота или платины), необработан- ное, полуобработанное, или в виде порошка, тонн
	ТМД елдері							0,0	1,4	Страны СНГ
	РЕСЕЙ									РОССИЙСКАЯ
	ФЕДЕРАЦИЯСЫ							0,0	1,4	ФЕДЕРАЦИЯ
	Басқа елдер	2,1	407,3	1,5	245,6	0,0	4,6	0,1	15,6	Другие страны
	ГЕРМАНИЯ							0,1	15,0	ГЕРМАНИЯ
	ШВЕЙЦАРИЯ	2,1	407,0	1,5	245,6	0,0	4,6			ШВЕЙЦАРИЯ
	Алтын өңделмеген, жарты- лай өңделген немесе ұн- тақ түріндегі, килограмм	1641,6	13013,3	1456,1	12517,3	1114,7	10333,9	124,2	1165,5	Золото необработанное, полуобработанное, или в виде порошка, килограмм
	ТМД елдері	251,5	2033,1	576,0	5117,6			1,3	15,0	Страны СНГ
	РЕСЕЙ									РОССИЙСКАЯ
	ФЕДЕРАЦИЯСЫ	251,5	2033,1	576,0	5117,6			1,3	15,0	ФЕДЕРАЦИЯ
	Басқа елдер	1390,1	10980,2	880,1	7399,7	1114,7	10333,9	122,9	1150,5	Другие страны
	ШВЕЙЦАРИЯ	1390,1	10979,9	880,1	7399,7	1114,7	10333,9	122,9	1150,5	ШВЕЙЦАРИЯ
7201	Құйымдағы, қалыптағы жә- не өзге де бастапқы фор- масындағы қолданбалы және жалтыр шойын, тонна	9437,2	1130,9	10736,4	1690,4	22426,5	3127,3	20919,9	1918,5	Чугун передельный и зеркальный в чушках, болванках и прочих пер- вичных формах, тонн

1999-2002 жылдары негізгі сауда әріптестері бөлінісіндегі жекелеген тауарлардың импорты
Импорт отдельных товаров в разрезе основных торговых партнеров за 1999-2002 годы

СЭК ТН коды	Тауардың атауы, өлшем бірліктері, шыққан елдері	1999		2000		2001		2002		Наименование товара, единицы измерения, страны происхождения
		Көлемі	Құны, мың АҚШ доллары	Көлемі	Құны, мың АҚШ доллары	Көлемі	Құны, мың АҚШ доллары	Көлемі	Құны, мың АҚШ доллары	
Код ТН ВЭД		Коли- чество	Стоимость тыс. дол- ларов США	Коли- чество	Стоимость тыс. дол- ларов США	Коли- чество	Стоимость тыс. дол- ларов США	Коли- чество	Стоимость тыс. дол- ларов США	
7202	ТМД елдері	9437,2	1130,9	10731,9	1682,8	22426,5	3127,3	20916,5	1913,6	Страны СНГ
	РЕСЕЙ									РОССИЙСКАЯ
	ФЕДЕРАЦИЯСЫ	9437,2	1130,9	10731,9	1682,8	22426,5	3127,3	20916,5	1913,6	ФЕДЕРАЦИЯ
	Феррокорытпалар, тонна	24587,6	12204,7	31868,7	17178,8	34744,8	18365,2	31833,5	15657,1	Ферросплавы, тонн
	ТМД елдері	24587,6	12204,7	23019,9	13192,1	33004,8	17625,7	30388,1	14990,2	Страны СНГ
	ГРУЗИЯ	664,0	795,2	1317,0	1432,7	715,0	882,0	867,0	1118,5	ГРУЗИЯ
7207	РЕСЕЙ									РОССИЙСКАЯ
	ФЕДЕРАЦИЯСЫ	6251,6	3568,4	8081,4	5393,7	12798,7	7852,9	7270,2	4123,3	ФЕДЕРАЦИЯ
	УКРАИНА	17672,0	7841,1	13621,5	6365,7	19491,1	8890,8	22240,9	9744,8	УКРАИНА
	Басқа елдер			8848,8	3986,7	1740,0	739,5	1445,4	666,9	Другие страны
	ҚЫТАЙ			7738,0	3309,1	1740,0	739,5	1445,0	638,3	КИТАЙ
	Темірдің немесе қоспасыз болаттың жартылай									Полуфабрикаты из железа и нелегированной
7208-7212, 7219-7220, 7225-7226	фабрикаттары, тонна	8888,9	2900,3	10272,2	3004,0	12830,7	3425,0	5177,7	1370,4	стали, тонн
	ТМД елдері	8408,1	2591,4	10272,1	3003,1	12828,9	3421,6	5170,1	1345,7	Страны СНГ
	РЕСЕЙ									РОССИЙСКАЯ
	ФЕДЕРАЦИЯСЫ	8408,1	2591,4	10272,1	3003,1	12828,9	3421,6	5037,7	1323,2	ФЕДЕРАЦИЯ
	ӨЗБЕКСТАН							132,4	22,5	УЗБЕКИСТАН
	Басқа елдер	480,8	308,9	0,1	0,9	1,8	3,4	7,6	24,7	Другие страны
7213-7215, 7221-7222, 7227-7228	Франция			0,0	0,6			6,8	19,5	ФРАНЦИЯ
	Тоттанбайтын болат қос- пасынсыз және қоспасы- мен темір жайпақ илектер, тонна	44295,4	17087,6	50573,0	26387,0	73418,5	35054,4	78701,0	34524,0	Прокат плоский из желе- за, нелегированной и ле- гированной, нержавеющей
	ТМД елдері	38214,1	11355,0	43675,1	18520,0	65316,8	25201,4	65561,5	21808,7	стали, тонн
	РЕСЕЙ									Страны СНГ
	ФЕДЕРАЦИЯСЫ	37989,4	11285,0	43604,0	18397,8	65071,1	25094,9	64959,8	21605,5	РОССИЙСКАЯ
	ӨЗБЕКСТАН	65,9	10,6	26,5	8,0					ФЕДЕРАЦИЯ
7216	УКРАИНА	137,4	36,7	43,8	113,9	127,2	55,0	597,0	202,2	УЗБЕКИСТАН
	Басқа елдер	6081,3	5732,6	6897,9	7867,0	8101,7	9853,0	13139,5	12715,3	УКРАИНА
	ҰЛЫБРИТАНИЯ	258,4	227,0	537,2	647,1	327,7	328,0	976,2	826,5	Другие страны
	ГЕРМАНИЯ	55,0	255,4	322,4	247,3	40,1	129,5	182,0	473,3	ВЕЛИКОБРИТАНИЯ
	ГРЕЦИЯ	1799,5	1396,0							ГЕРМАНИЯ
	ИТАЛИЯ	397,1	354,3	247,7	214,0	247,6	254,4	148,4	220,0	ГРЕЦИЯ
7216	ҮНДІСТАН	2113,4	1569,3	3162,0	2763,9	3896,5	3910,9	3797,6	3635,3	ИТАЛИЯ
	ҚЫТАЙ	6,0	3,6	30,5	14,7	118,0	135,6	2124,7	1306,7	ИНДИЯ
	МАКЕДОНИЯ							1285,7	468,1	КИТАЙ
	ПОЛЬША	317,2	438,1	723,7	916,8	879,9	1043,0	503,6	609,5	МАКЕДОНИЯ
	КОРЕЙ РЕСПУБЛИКАСЫ	387,9	427,3	533,0	646,0	1358,5	2323,8	1262,8	2182,1	ПОЛЬША
	ТҮРКИЯ	25,0	44,6	114,0	275,9	157,8	315,0	390,8	497,7	РЕСПУБЛИКА КОРЕЯ
7216	ФИНЛЯНДИЯ	624,2	918,2	1127,3	2016,6	801,5	1060,8	2128,4	2187,8	ТУРЦИЯ
	ЧЕХИЯ					10,3	18,2	13,4	47,1	ФИНЛЯНДИЯ
	Тоттанбайтын болат қос- пасынсыз және қоспасымен									ЧЕХИЯ
	темір шыбықтар, тонна	57400,3	13175,4	125203,8	34134,3	181765,5	45085,5	230935,3	49835,5	Прутки из железа, неле- гированной и легирован- ной, нержавеющей
	ТМД елдері	56373,0	11945,1	124341,4	31978,2	181058,6	43279,0	229733,2	47093,2	стали, тонн
	ҚЫРҒЫЗСТАН					1008,0	156,1	973,0	150,2	Страны СНГ
7216	РЕСЕЙ									КЫРГЫЗСТАН
	ФЕДЕРАЦИЯСЫ	50036,6	11074,5	107195,3	29182,3	171281,4	41552,0	212644,2	44059,3	РОССИЙСКАЯ
	ӨЗБЕКСТАН	6325,1	847,0	16800,9	2614,6	8682,7	1522,2	15869,3	2699,8	ФЕДЕРАЦИЯ
	УКРАИНА	11,3	23,6	345,2	181,3	13,6	30,0	242,0	175,4	УЗБЕКИСТАН
	Басқа елдер	1027,3	1230,3	862,4	2156,1	706,9	1806,5	1202,1	2742,3	УКРАИНА
	ҰЛЫБРИТАНИЯ	616,5	431,5	56,6	144,4	146,5	162,4	172,2	386,4	Другие страны
7216	ИРЛАНДИЯ	31,2	251,0	18,1	109,3	24,6	160,0	93,3	423,1	ВЕЛИКОБРИТАНИЯ
	ҚЫТАЙ			5,2	2,1	68,7	24,0	197,9	395,6	ИРЛАНДИЯ
	АҚШ	9,1	33,7	41,8	137,2	9,3	2,6	0,3	5,7	КИТАЙ
	ТҮРКИЯ	10,4	12,6	232,8	432,2	60,3	147,4	60,0	140,2	США
	ШВЕЦИЯ	15,4	111,4	58,8	401,1	70,8	513,7	35,7	242,0	ТУРЦИЯ
	ФИНЛЯНДИЯ	209,9	73,2	18,4	237,0	24,8	230,7	43,7	330,5	ШВЕЦИЯ
7216	ЖАПОНИЯ	50,3	103,9	9,2	203,0	7,3	187,6	18,6	451,1	ФИНЛЯНДИЯ
	Темірден немесе қоспасыз болаттан жасалған бір қалыпқа келтірілген және арнайы профильдегі бұрыштықтар, тонна	37916,5	7622,5	75465,6	22363,7	106540,6	28274,1	116028,3	27037,6	ЯПОНИЯ
	ТМД елдері	36655,1	6518,5	74101,1	20008,9	105529,2	26879,4	111738,0	23485,7	Уголки, фасонные и специальные профили из железа или нелегированной стали,
	РЕСЕЙ									тонн
	ФЕДЕРАЦИЯСЫ	34815,7	6184,6	70031,5	19326,6	103079,5	26392,5	106396,2	22374,9	Страны СНГ
	ӨЗБЕКСТАН	1434,2	266,1	3755,7	594,5	1812,7	318,1	2891,9	485,1	РОССИЙСКАЯ
7216	УКРАИНА	346,3	53,6	312,7	84,7	600,1	156,1	2449,9	625,7	ФЕДЕРАЦИЯ
	Басқа елдер	1261,4	1104,0	1364,5	2354,8	1011,4	1394,7	4290,3	3551,9	УЗБЕКИСТАН
										УКРАИНА
										Другие страны

1999-2002 жылдары негізгі сауда әріптестері бөлінісіндегі жекелеген тауарлардың импорты
Импорт отдельных товаров в разрезе основных торговых партнеров за 1999-2002 годы

СЭҚ ТН коды	Тауардың атауы, өлшем бірліктері, шыққан елдері	1999		2000		2001		2002		Наименование товара, единицы измерения, страны происхождения
		Көлемі	Құны, мың АҚШ доллары	Көлемі	Құны, мың АҚШ доллары	Көлемі	Құны, мың АҚШ доллары	Көлемі	Құны, мың АҚШ доллары	
Код ТН ВЭД		Коли- чество	Стоимость тыс. дол- ларов США	Коли- чество	Стоимость тыс. дол- ларов США	Коли- чество	Стоимость тыс. дол- ларов США	Коли- чество	Стоимость тыс. дол- ларов США	
	ҰЛЫБРИТАНИЯ	491,5	270,2	175,6	175,9	113,1	346,8	2627,4	1839,9	ВЕЛИКОБРИТАНИЯ
	ГЕРМАНИЯ	218,0	236,2	319,0	222,3	169,5	145,1	143,5	188,6	ГЕРМАНИЯ
	ИТАЛИЯ	7,7	18,9	4,1	13,0	45,5	120,5	246,1	364,2	ИТАЛИЯ
	ПОЛЬША	20,9	63,1	57,7	90,0	121,3	143,9	31,5	71,3	ПОЛЬША
	ТҮРКИЯ	58,7	89,4	69,0	141,9	286,7	327,3	310,8	360,8	ТҮРКИЯ
	ФИНЛЯНДИЯ	187,2	278,8	572,9	1570,6	34,6	49,3	111,1	127,4	ФИНЛЯНДИЯ
7217, 7223, 7229	Темір сым, тоттанбайтын болат қоспасынсыз және қоспасымен, тонна	6046,8	2085,0	12011,2	4418,0	19348,4	6866,6	18756,5	5577,7	Проволока из железа, нелегированной и легиро- ванной, нержавеющей
	ТМД елдері	5980,6	1747,4	11969,2	4143,9	19264,6	6507,1	18633,1	5333,0	Страны СНГ
	РЕСЕЙ									РОССИЙСКАЯ
	ФЕДЕРАЦИЯСЫ	5966,4	1733,9	11806,8	4052,5	18897,3	6321,9	18272,6	5178,3	ФЕДЕРАЦИЯ
	УКРАИНА	0,0	0,1	148,3	75,9	367,3	185,2	360,0	154,6	УКРАИНА
	Басқа елдер	66,2	337,6	42,0	274,1	83,8	359,5	123,4	244,7	Другие страны
	ҰЛЫБРИТАНИЯ	8,7	30,7	7,6	107,0	2,6	41,5	4,5	15,2	ВЕЛИКОБРИТАНИЯ
	ГЕРМАНИЯ	6,8	188,0	2,1	102,5	6,7	104,1	3,1	108,1	ГЕРМАНИЯ
	ИТАЛИЯ	0,8	4,6	1,5	1,0	12,7	81,5	53,6	52,8	ИТАЛИЯ
	ТҮРКИЯ	14,4	11,8	2,0	8,1	55,8	111,1	50,6	41,7	ТҮРКИЯ
7301-7326	Қара металл бұйымдары, тонна	231630,5	213598,6	361317,0	321028,1	590582,4	588445,4	486164,4	443438,6	Изделия из черных металлов, тонн
	ТМД елдері	172388,4	81536,8	283898,5	187214,3	406153,0	284637,5	361352,8	195426,7	Страны СНГ
	ӘЗІРБАЙЖАН	108,0	398,8	96,8	79,0	109,8	127,1	604,7	1323,7	АЗЕРБАЙДЖАН
	БЕЛАРУСЬ	424,1	912,9	545,3	1294,6	869,6	1671,2	2123,2	2069,1	БЕЛАРУСЬ
	ГРУЗИЯ			4,1	7,7					ГРУЗИЯ
	ҚЫРҒЫЗСТАН	217,8	400,7	72,8	136,7	520,8	231,6	418,0	86,4	КЫРГЫЗСТАН
	РЕСЕЙ									РОССИЙСКАЯ
	ФЕДЕРАЦИЯСЫ	165536,7	75558,1	263213,5	176154,1	364092,7	247190,8	330916,7	174584,8	ФЕДЕРАЦИЯ
	ӨЗБЕКСТАН	53,2	13,1	55,3	43,8	139,8	111,8	49,9	77,3	УЗБЕКИСТАН
	УКРАИНА	6031,7	4201,4	19735,4	9316,2	40143,1	34655,0	26447,3	15693,4	УКРАИНА
	Басқа елдер	59242,1	132061,8	77418,5	133813,8	184429,4	303807,9	124811,6	248011,9	Другие страны
	АВСТРИЯ	74,3	385,7	200,6	243,4	2279,5	3123,0	1853,7	2481,4	АВСТРИЯ
	АРГЕНТИНА	195,8	2475,0	2418,1	2447,3	2766,3	3393,4	4295,0	5168,0	АРГЕНТИНА
	ҰЛЫБРИТАНИЯ	8726,2	28324,2	10848,6	24659,2	17142,2	34978,7	6528,8	27029,4	ВЕЛИКОБРИТАНИЯ
	ВЕНГРИЯ	247,3	1652,0	138,8	353,7	993,1	3865,5	332,4	1878,6	ВЕНГРИЯ
	ГЕРМАНИЯ	1318,3	6557,5	4205,7	12005,5	11148,2	28351,2	30153,2	41189,5	ГЕРМАНИЯ
	ГРЕЦИЯ	2319,0	2030,9			59772,6	60308,4	5152,9	5061,3	ГРЕЦИЯ
	ДАНИЯ	139,3	321,7	94,8	217,0	676,9	1856,6	330,7	863,2	ДАНИЯ
	ИТАЛИЯ	900,7	5457,1	6308,5	16623,2	9491,3	21694,3	4847,6	18015,1	ИТАЛИЯ
	КАНАДА	37,6	256,2	101,6	569,1	1387,5	3187,3	1625,7	5105,1	КАНАДА
	ҚЫТАЙ	397,2	720,9	6583,2	8824,6	16640,9	19443,7	18537,7	25159,7	КИТАЙ
	МЕКСИКА	3752,6	3405,2	2029,0	2707,0	2846,8	3437,5	7061,4	6842,7	МЕКСИКА
	НИДЕРЛАНДЫ	605,4	1866,8	499,8	1313,5	983,5	3409,3	272,0	2280,9	НИДЕРЛАНДЫ
	БАӘ	172,8	615,6	284,3	576,4	2846,8	3397,7	1937,6	5531,2	ОАЭ
	ПОЛЬША	457,1	1013,5	2195,2	2255,1	1603,1	2424,0	3411,9	5126,2	ПОЛЬША
	КОРЕЙ РЕСПУБЛИКАСЫ	73,0	122,8	47,0	94,7	2075,5	818,2	182,5	260,9	РЕСПУБЛИКА КОРЕЯ
	РУМЫНИЯ	777,2	1108,0	11682,4	8871,3	9149,0	7433,8	9171,7	8410,1	РУМЫНИЯ
	АҚШ	2099,4	7241,8	7327,6	15059,1	3758,0	18401,8	4081,3	21645,0	США
	ТҮРКИЯ	1540,5	3969,7	1488,9	4440,7	2477,5	6265,2	5739,3	10529,2	ТҮРКИЯ
	ФИНЛЯНДИЯ	81,3	574,4	1563,7	3489,8	733,2	3663,5	1245,0	5365,6	ФИНЛЯНДИЯ
	ФРАНЦИЯ	4145,0	4172,9	1551,4	2387,6	9654,2	15318,9	4514,4	7973,4	ФРАНЦИЯ
	ЧЕХИЯ	172,3	368,3	3920,5	3187,4	494,3	1253,7	1118,0	1995,9	ЧЕХИЯ
	ШВЕЦИЯ	10,6	138,6	148,7	915,7	146,4	1688,8	61,3	528,8	ШВЕЦИЯ
	ЖАПОНИЯ	30463,2	55072,2	12497,3	19796,7	21717,8	48307,0	9468,9	32392,2	ЯПОНИЯ
одан: 7302	Темір жолдар мен трамвай жолдарына пайдаланыла- тын қара металдан жасал- ған өнімдер: рельстер, жа- нама рельстер, бурма рельстер, штангалар, шпалдар, статиналар, көлдөнең жақтаулар және т.б., тонна	43333,7	18771,3	30698,6	9169,8	65696,8	22932,6	56803,1	20402,7	из него: Изделия из черных ме- таллов, используемые для железнодорожных или трамвайных путей: рельсы, контррельсы, переводные рельсы, штанги, шпалы, статины, поперечины и т.п., тонн
	ТМД елдері	43177,1	18475,2	30308,0	8306,9	64774,7	21330,1	56204,3	19101,7	Страны СНГ
	РЕСЕЙ									РОССИЙСКАЯ
	ФЕДЕРАЦИЯСЫ	41888,1	17865,9	29421,9	7964,6	64363,7	21161,9	55535,8	18953,6	ФЕДЕРАЦИЯ
	УКРАИНА	1289,0	609,3	886,0	341,8	411,0	168,2	329,5	143,0	УКРАИНА
	Басқа елдер	156,6	296,1	390,6	862,9	922,1	1602,5	598,8	1301,0	Другие страны
	ГЕРМАНИЯ	46,9	81,5	265,5	682,3	597,9	1448,7	308,6	758,4	ГЕРМАНИЯ
	АҚШ	45,9	99,4	51,6	62,3	58,9	60,7	196,3	362,4	США

1999-2002 жылдары негізгі сауда әріптестері бөлінісіндегі жекелеген тауарлардың импорты
Импорт отдельных товаров в разрезе основных торговых партнеров за 1999-2002 годы

СЭҚ ТН коды	Тауардың атауы, өлшем бірліктері, шыққан елдері	1999		2000		2001		2002		Наименование товара, единицы измерения, страны происхождения
		Көлемі	Құны, мың АҚШ доллары	Көлемі	Құны, мың АҚШ доллары	Көлемі	Құны, мың АҚШ доллары	Көлемі	Құны, мың АҚШ доллары	
Код ТН ВЭД		Коли- чество	Стоимость тыс. дол- ларов США	Коли- чество	Стоимость тыс. дол- ларов США	Коли- чество	Стоимость тыс. дол- ларов США	Коли- чество	Стоимость тыс. дол- ларов США	
7303-7306	Үлкен және шағын диа- метрдегі құбырлар, қара металдан және құймалы шойыннан жасалған қуыс профильдер, тонна	117019,7	82442,1	267716,5	208061,7	437668,9	382029,1	338603,0	253089,1	Трубы больших и малых диаметров и профили пустотелые из черных металлов и литейного чугуна, тонн
	ТМД елдері	86246,3	38672,5	209189,7	139399,3	278341,1	189788,4	252207,4	130330,7	Страны СНГ
	ӘЗІРБАЙЖАН	56,0	135,2	0,9	1,4	6,2	6,7	91,2	325,3	АЗЕРБАЙДЖАН
	БЕЛАРУСЬ					1,4	3,8	158,0	47,4	БЕЛАРУСЬ
	ҚЫРҒЫЗСТАН					338,0	14,7	6,0	1,9	КЫРГЫЗСТАН
	РЕСЕЙ									РОССИЙСКАЯ
	ФЕДЕРАЦИЯСЫ	81961,0	35547,5	190991,8	131064,9	241090,9	163535,7	226415,6	114961,1	ФЕДЕРАЦИЯ
	УКРАИНА	4216,0	2972,4	18125,7	8207,0	36779,0	25900,8	24879,4	13749,7	УКРАИНА
	Басқа елдер	30773,4	43769,6	58526,8	68662,4	159327,8	192240,7	86395,6	122758,4	Другие страны
	АВСТРИЯ	0,1	2,7	16,5	37,7	2268,7	3027,0	1767,8	2017,5	АВСТРИЯ
	АРГЕНТИНА	195,8	2475,0	2417,8	2445,8	2753,1	3282,6	4295,0	5168,0	АРГЕНТИНА
	ҰЛЫБРИТАНИЯ	1542,1	3953,6	5557,9	7434,4	13495,1	18591,4	2631,7	5959,6	ВЕЛИКОБРИТАНИЯ
	ГЕРМАНИЯ	120,0	291,0	2022,7	3324,2	5904,7	8617,5	21776,4	20862,1	ГЕРМАНИЯ
	ГРЕЦИЯ	2318,9	2030,4			59770,4	60286,5	5152,0	5052,0	ГРЕЦИЯ
	ДАНИЯ	131,4	307,3	85,6	133,5	647,2	1563,9	307,3	618,2	ДАНИЯ
	ИТАЛИЯ	359,7	1114,2	2084,3	2611,0	5021,9	6726,6	1352,9	1955,5	ИТАЛИЯ
	КАНАДА	3,8	3,0	13,5	42,1	1268,8	1875,2	1149,6	1495,1	КАНАДА
	ҚЫТАЙ	257,4	609,0	6172,8	7869,9	15739,9	17473,9	12241,4	15489,2	КИТАЙ
	МЕКСИКА	3747,0	3384,4	2029,0	2707,0	2838,8	3408,2	7060,9	6831,8	МЕКСИКА
	НИДЕРЛАНДЫ	509,2	1254,4	317,3	410,9	721,5	1445,0	60,5	431,0	НИДЕРЛАНДЫ
	БАӘ	104,6	259,1	91,0	247,2	2391,2	1840,8	837,3	634,7	ОАЭ
	ПОЛЬША	285,2	516,4	2028,3	1569,1	1223,8	1396,6	1808,1	1827,4	ПОЛЬША
	РУМЫНИЯ	741,7	955,0	11558,9	8539,9	8462,3	6238,9	8811,4	7355,2	РУМЫНИЯ
	АҚШ	1486,9	3946,6	6271,7	7410,9	2395,6	7299,0	1929,4	6633,1	США
	ТҮРКИЯ	148,0	231,9	290,3	435,8	428,3	1018,2	889,0	914,8	ТУРЦИЯ
	ФРАНЦИЯ	4082,4	3675,4	1342,6	1113,0	9435,1	13954,3	4365,6	6978,9	ФРАНЦИЯ
	ЧЕХИЯ	121,6	168,9	3311,3	2227,6	154,2	165,7	841,6	791,8	ЧЕХИЯ
	ЖАПОНИЯ	14453,1	18277,4	4944,2	3776,4	20905,2	30198,1	8569,5	30731,0	ЯПОНИЯ
7403	Тазартылған мыс және өңделмеген мыс қорыт- палары, тонна	385,7	790,3	3749,0	4415,6	12041,6	13011,0	3307,4	3679,2	Медь рафинированная и сплавы медные необработанные, тонн
	ТМД елдері	384,9	782,8	3748,1	4400,5	12040,8	12995,7	3305,8	3650,4	Страны СНГ
	РЕСЕЙ									РОССИЙСКАЯ
	ФЕДЕРАЦИЯСЫ	384,9	782,8	1019,6	2000,2	2057,7	3986,7	1775,1	2324,6	ФЕДЕРАЦИЯ
	ӨЗБЕКСТАН			2728,5	2400,3	9983,1	9008,9	1530,7	1325,8	УЗБЕКИСТАН
	Басқа елдер	0,8	7,5	0,9	15,1	0,8	15,3	1,6	28,8	Другие страны
7404	Мыс қалдықтары мен сынықтары, тонна	1662,0	2421,4	1640,1	2361,5	3484,7	5300,2	3585,6	4748,6	Отходы и лом медные, тонн
	ТМД елдері	1662,0	2421,2	1640,1	2361,5	3484,5	5300,0	3585,6	4748,6	Страны СНГ
	РЕСЕЙ									РОССИЙСКАЯ
	ФЕДЕРАЦИЯСЫ	1662,0	2421,2	1640,1	2361,5	3484,5	5300,0	3544,5	4721,9	ФЕДЕРАЦИЯ
	Басқа елдер	0,0	0,2			0,2	0,2			Другие страны
7407-7419	Мыстан жасалған бұйымдар, тонна	2544,9	5412,1	1631,9	5707,9	1811,4	6305,8	1979,1	5955,7	Изделия из меди, тонн
	ТМД елдері	2457,5	4738,9	1422,4	4583,0	1585,3	4371,5	1754,9	4094,4	Страны СНГ
	МОЛДОВА					290,0	40,3	1,2	10,1	МОЛДОВА
	РЕСЕЙ									РОССИЙСКАЯ
	ФЕДЕРАЦИЯСЫ	2457,5	4738,9	1393,2	4526,9	1262,9	4240,9	1748,7	4061,4	ФЕДЕРАЦИЯ
	ӨЗБЕКСТАН			29,2	56,1	31,5	75,6			УЗБЕКИСТАН
	Басқа елдер	87,4	673,2	209,5	1124,9	226,1	1934,3	224,2	1861,3	Другие страны
	АВСТРИЯ							4,9	88,2	АВСТРИЯ
	ҰЛЫБРИТАНИЯ	13,8	163,0	110,7	519,4	64,1	397,2	16,4	293,3	ВЕЛИКОБРИТАНИЯ
	ГЕРМАНИЯ	12,5	83,0	21,8	84,3	19,5	221,3	24,6	300,7	ГЕРМАНИЯ
	ИСПАНИЯ	0,1	0,2			0,1	0,3	16,6	132,4	ИСПАНИЯ
	ИТАЛИЯ	10,2	71,2	20,0	90,0	18,1	253,5	60,7	224,6	ИТАЛИЯ
	КАНАДА	0,9	10,3	1,4	12,6	4,0	205,8	0,8	31,8	КАНАДА
	ҚЫТАЙ			2,0	0,8	13,4	40,7	4,2	237,0	КИТАЙ
	АҚШ	7,2	56,6	3,8	66,8	9,0	206,3	3,0	93,9	США
	ТҮРКИЯ	23,1	129,3	18,0	142,4	49,0	323,8	55,7	196,9	ТУРЦИЯ
7601	Өңделмеген алюминий, тонна	1340,2	2286,6	2180,0	3350,6	1091,1	1755,2	1591,8	2486,7	Алюминий необработан- ный, тонн
	ТМД елдері	1338,4	2273,4	2176,3	3337,5	1090,3	1750,8	1425,1	2219,3	Страны СНГ
	РЕСЕЙ									РОССИЙСКАЯ
	ФЕДЕРАЦИЯСЫ	1338,4	2273,4	2176,3	3337,5	1090,3	1750,8	1361,3	2136,1	ФЕДЕРАЦИЯ
	ТӘЖІКСТАН							63,8	83,2	ТАДЖИКИСТАН
	Басқа елдер	1,8	13,2	3,7	13,1	0,8	4,4	166,7	267,4	Другие страны
	ИСПАНИЯ							2,7	43,2	ИСПАНИЯ
	ҚЫТАЙ							50,0	27,5	КИТАЙ

1999-2002 жылдары негізгі сауда әріптестері бөлінісіндегі жекелеген тауарлардың импорты
Импорт отдельных товаров в разрезе основных торговых партнеров за 1999-2002 годы

СЭҚ ТН коды	Тауардың атауы, өлшем бірліктері, шыққан елдері	1999		2000		2001		2002		Наименование товара, единицы измерения, страны происхождения
		Көлемі	Құны, мың АҚШ доллары	Көлемі	Құны, мың АҚШ доллары	Көлемі	Құны, мың АҚШ доллары	Көлемі	Құны, мың АҚШ доллары	
Код ТН ВЭД		Коли- чество	Стоимость тыс. дол- ларов США	Коли- чество	Стоимость тыс. дол- ларов США	Коли- чество	Стоимость тыс. дол- ларов США	Коли- чество	Стоимость тыс. дол- ларов США	
	ФРАНЦИЯ							114,0	196,7	ФРАНЦИЯ
7604-7616	Алюминийден жасалған бұйымдар, тонна	5361,7	21703,8	7329,5	24259,3	11587,3	44121,6	14980,3	45455,6	Изделия из алюминия, тонн
	ТМД елдері	2570,7	7341,3	4095,2	10363,0	6542,6	15322,9	5285,4	11183,9	Страны СНГ
	БЕЛАРУСЬ	21,9	172,9	4,8	26,9	4,0	16,6	34,6	134,3	БЕЛАРУСЬ
	ҚЫРҒЫЗСТАН	2,8	14,2	5,4	2,3	1,8	0,1	10,2	5,0	КЫРҒЫЗСТАН
	РЕСЕЙ									РОССИЙСКАЯ
	ФЕДЕРАЦИЯСЫ	2366,0	6815,9	4015,7	10216,3	6532,1	15268,8	5134,6	10868,9	ФЕДЕРАЦИЯ
	ТӘЖІКСТАН	135,8	223,4	64,1	109,4					ТАДЖИКИСТАН
	Басқа елдер	2791,0	14362,5	3234,3	13896,3	5044,7	28798,7	9694,9	34271,7	Другие страны
	АВСТРИЯ	3,6	16,2	0,0	1,1	291,5	1024,8	53,7	193,7	АВСТРИЯ
	БОЛГАРИЯ			5,0	32,7	37,3	75,7	0,5	4,9	БОЛГАРИЯ
	ҰЛЫБРИТАНИЯ	239,5	4658,4	216,1	1223,2	227,0	1048,6	431,9	2409,0	ВЕЛИКОБРИТАНИЯ
	ВЕНГРИЯ	11,4	103,6	14,5	109,0	8,4	53,6	16,9	64,1	ВЕНГРИЯ
	GERMANY	427,2	1973,5	433,1	2013,0	933,5	4109,3	1382,2	6749,8	GERMANY
	ИТАЛИЯ	169,9	903,6	222,0	1033,4	633,9	2049,3	465,6	2651,2	ИТАЛИЯ
	КАНАДА	24,5	376,5	7,5	64,0	12,7	80,7	88,0	683,3	КАНАДА
	ҚЫТАЙ	83,8	78,7	161,8	216,7	136,5	324,4	3238,1	4890,2	КИТАЙ
	НИДЕРЛАНДЫ	12,5	98,3	12,4	73,9	28,6	175,0	87,3	382,4	НИДЕРЛАНДЫ
	БАӘ	34,0	40,0	52,9	112,4	82,7	180,6	70,1	222,4	ОАЭ
	ПОЛЬША	99,9	177,3	224,2	595,2	241,2	686,5	311,3	934,1	ПОЛЬША
	КОРЕЙ РЕСПУБЛИКАСЫ	122,2	539,4	52,0	229,6	303,3	10826,9	44,9	425,8	РЕСПУБЛИКА КОРЕЯ
	СЛОВАКИЯ	4,9	44,7	2,4	119,1	4,1	18,0	21,3	119,1	СЛОВАКИЯ
	АҚШ	95,6	341,9	135,2	537,2	146,3	613,8	368,8	1225,4	США
	ТУРКИЯ	670,9	2420,2	1053,3	5424,8	1403,7	5414,0	2281,4	10273,4	ТУРЦИЯ
	ФИНЛЯНДИЯ	20,0	248,7	16,1	105,4	66,4	344,6	74,3	381,2	ФИНЛЯНДИЯ
	ФРАНЦИЯ	15,1	56,2	20,1	147,0	23,4	172,6	17,8	154,4	ФРАНЦИЯ
	ЧЕХИЯ	509,7	1598,9	362,9	1075,8	145,7	489,8	378,8	1330,2	ЧЕХИЯ
	ШВЕЙЦАРИЯ	5,2	48,3	11,1	84,8	17,6	120,3	6,7	53,8	ШВЕЙЦАРИЯ
	ЖАПОНИЯ	9,7	13,0	44,1	147,0	148,1	465,2	0,2	8,5	ЯПОНИЯ
7802	Қорғасын қалдықтары мен сынықтары, тонна	8671,6	1671,7	19252,1	3966,9	24451,0	3665,8	23001,6	2766,6	Отходы и лом свинцовые, тонн
	ТМД елдері	8671,6	1671,7	19252,1	3966,9	24415,5	3650,8	23001,6	2766,6	Страны СНГ
	РЕСЕЙ									РОССИЙСКАЯ
	ФЕДЕРАЦИЯСЫ	5971,4	1249,6	16832,9	3427,8	24415,5	3650,8	22668,3	2715,4	ФЕДЕРАЦИЯ
	ӨЗБЕКСТАН	2498,3	387,9	2349,2	527,8			333,3	51,2	УЗБЕКИСТАН
	Басқа елдер					35,5	15,0			Другие страны
8001	Өңделмеген қалайы, тонна	1082,2	6615,0	1785,9	11438,6	1693,0	9105,7	1522,9	6404,1	Олово необработанное, тонн
	ТМД елдері	583,2	3864,6	1725,9	11082,9	1693,0	9105,2	1517,7	6381,7	Страны СНГ
	РЕСЕЙ									РОССИЙСКАЯ
	ФЕДЕРАЦИЯСЫ	583,2	3864,6	1725,9	11082,9	1693,0	9105,2	1517,7	6381,7	ФЕДЕРАЦИЯ
	Басқа елдер	499,0	2750,4	60,0	355,7	0,0	0,5	5,2	22,4	Другие страны
8201-8214	Аспап, пышақ бұйымдары, шабатын аспаптар және олардың бөлшектері, және ауыл шаруашылығында, бау-бақ шаруашылығында немесе орман шаруашылы- ғында пайдаланылатын өзге де аспаптар, тонна	1114,4	12269,8	1675,2	22779,7	2366,6	37286,6	3046,7	43221,2	Инструмент, ножевые изделия, рубящий инст- румент и их части, и прочий инструмент, используемый в сельс- ком хозяйстве, садовод- стве или лесном хозяйстве, тонн
	ТМД елдері	623,7	2747,0	968,6	4986,0	1189,1	7093,8	1082,7	5210,5	Страны СНГ
	БЕЛАРУСЬ	1,6	3,6	17,2	47,4	3,5	23,7	15,3	38,1	БЕЛАРУСЬ
	ҚЫРҒЫЗСТАН	0,6	4,4	0,0	0,4	0,0	0,3	14,4	14,3	КЫРҒЫЗСТАН
	РЕСЕЙ									РОССИЙСКАЯ
	ФЕДЕРАЦИЯСЫ	618,4	2559,2	915,4	4569,0	1178,2	6975,8	1013,0	4673,3	ФЕДЕРАЦИЯ
	ӨЗБЕКСТАН	2,6	43,8	6,0	16,7	0,0	4,7	10,0	97,2	УЗБЕКИСТАН
	УКРАИНА	0,5	131,5	13,9	326,2	2,1	75,4	29,9	357,1	УКРАИНА
	Басқа елдер	490,7	9522,8	706,6	17793,7	1177,5	30192,8	1964,0	38010,7	Другие страны
	БЕЛЬГИЯ	2,3	30,6	5,8	534,0	7,9	873,6	14,0	1055,7	БЕЛЬГИЯ
	ҰЛЫБРИТАНИЯ	84,2	3171,8	116,2	4112,1	152,4	5691,1	174,2	6252,9	ВЕЛИКОБРИТАНИЯ
	ВЕНГРИЯ	13,2	229,6	2,7	51,1	1,7	40,2	5,9	131,6	ВЕНГРИЯ
	GERMANY	58,8	1192,2	108,6	1386,9	90,9	2262,0	137,6	3964,5	GERMANY
	ИТАЛИЯ	12,6	400,2	60,0	1120,7	137,7	2673,2	182,5	2363,5	ИТАЛИЯ
	КАНАДА	3,1	36,7	9,2	310,9	11,8	449,7	12,4	1372,3	КАНАДА
	ҚЫТАЙ	64,0	340,0	86,1	3677,6	166,7	4041,7	668,8	6930,5	КИТАЙ
	НИДЕРЛАНДЫ	8,3	258,8	8,8	445,9	18,0	1657,6	14,1	950,1	НИДЕРЛАНДЫ
	БАӘ	5,2	39,8	74,7	607,0	74,3	709,2	69,3	1344,9	ОАЭ
	РУМЫНИЯ			0,6	5,7	10,6	144,3	22,5	572,1	РУМЫНИЯ
	АҚШ	39,7	1415,3	51,0	2779,0	108,0	8235,1	93,0	8088,5	США
	ТУРКИЯ	38,7	238,9	43,7	325,6	130,3	469,8	425,0	691,6	ТУРЦИЯ
	ФИНЛЯНДИЯ	2,0	68,9	9,0	467,8	12,6	709,1	5,1	343,4	ФИНЛЯНДИЯ

1999-2002 жылдары негізгі сауда әріптестері бөлінісіндегі жекелеген тауарлардың импорты
Импорт отдельных товаров в разрезе основных торговых партнеров за 1999-2002 годы

СЭҚ ТН коды	Тауардың атауы, өлшем бірліктері, шыққан елдері	1999		2000		2001		2002		Наименование товара, единицы измерения, страны происхождения
		Көлемі	Құны, мың АҚШ доллары	Көлемі	Құны, мың АҚШ доллары	Көлемі	Құны, мың АҚШ доллары	Көлемі	Құны, мың АҚШ доллары	
Код ТН ВЭД		Коли- чество	Стоимость тыс. дол- ларов США	Коли- чество	Стоимость тыс. дол- ларов США	Коли- чество	Стоимость тыс. дол- ларов США	Коли- чество	Стоимость тыс. дол- ларов США	
8301	ФРАНЦИЯ	11,4	319,7	17,6	333,2	11,5	194,0	13,3	1053,2	ФРАНЦИЯ
	ЧЕХИЯ	2,4	32,6	1,9	37,1	5,1	122,8	10,7	97,7	ЧЕХИЯ
	ШВЕЙЦАРИЯ	1,5	101,6	7,5	264,9	3,2	158,8	2,7	137,9	ШВЕЙЦАРИЯ
	ШВЕЦИЯ	1,9	88,1	1,2	56,0	9,1	436,2	1,5	54,4	ШВЕЦИЯ
	ЖАПОНИЯ	116,8	1103,0	16,7	604,4	145,8	777,4	47,8	1838,7	ЯПОНИЯ
	Асыл емес металдардан жасалған аспа және бұран- да құлыптар; асыл емес металдардан жасалған құ- лыппен біріктірілген ысыр- малар және ысырмасы бар жақтаушалар; жоғарыда аталған кез келген бұйым- дарға арналған кілттер,									Замки висячие и врез- ные из неблагородных металлов; задвижки и рамки с задвижками, объединенные с замка- ми, из неблагородных металлов; ключи для любых вышеуказанных изделий,
	тонна	301,9	1039,3	355,7	1481,3	538,9	2446,3	845,7	3124,8	тонн
	ТМД елдері	194,0	674,7	314,7	990,2	468,1	1491,2	503,1	1492,7	Страны СНГ
	БЕЛАРУСЬ	46,6	87,7	50,7	116,9	116,8	279,3	153,1	342,7	БЕЛАРУСЬ
	РЕСЕЙ									РОССИЙСКАЯ
	ФЕДЕРАЦИЯСЫ	147,4	587,0	263,7	868,6	351,2	1211,6	347,8	1131,8	ФЕДЕРАЦИЯ
	Басқа елдер	107,9	364,6	41,0	491,1	70,8	955,1	342,6	1632,1	Другие страны
	ҰЛЫБРИТАНИЯ	1,6	79,9	1,8	77,8	4,1	223,4	1,0	69,3	ВЕЛИКОБРИТАНИЯ
	ГЕРМАНИЯ	5,4	47,3	4,7	52,0	10,2	191,5	13,4	174,0	ГЕРМАНИЯ
	ИТАЛИЯ	0,0	3,4	1,4	18,9	3,8	25,1	5,4	97,6	ИТАЛИЯ
	ҚЫТАЙ	38,4	7,8	5,0	11,5	5,1	5,6	164,6	431,8	КИТАЙ
8302	ЛИТВА							0,4	95,4	ЛИТВА
	АҚШ	2,4	51,9	0,6	47,1	2,5	302,4	0,2	43,3	США
	ТҮРКИЯ	24,5	62,4	21,8	154,3	24,6	112,6	150,6	597,0	ТУРЦИЯ
	ФИНЛЯНДИЯ	0,0	12,8	0,0	4,4	0,6	15,7	0,3	14,0	ФИНЛЯНДИЯ
	Бекітпе арқау, фурнитура және жиһаздар, есіктер, терезелер, перделер, ер- тұрман бұйымдары, жол сандықтар, жәшіктер үшін пайдаланылатын асыл емес металдардан жасал- ған соларға ұқсас бұйым- дар; қалпақтарға арналған ілгіштер; арқаулы роликтер; автомат есіктер үшін асыл емес металдардан жасал- ған жабатын құрылғылар,									Крепежная арматура, фурнитура и аналогич- ные изделия из недоро- гоценных металлов, ис- пользуемые для мебели, дверей, окон, штор, шор- ных изделий, чемодан- ов, ящиков; вешалки для шляп; ролики с арма- турой; закрывающие уст- ройства для автомати- ческих дверей, из недрагоценных
	тонн	653,0	1739,3	1136,0	3009,9	2240,7	4832,4	2649,6	6701,7	металлов, тонн
	ТМД елдері	96,4	158,8	442,9	448,8	862,6	677,8	264,4	660,6	Страны СНГ
	БЕЛАРУСЬ	6,2	35,9	0,9	3,8	0,0	0,2	12,3	43,1	БЕЛАРУСЬ
	РЕСЕЙ									РОССИЙСКАЯ
	ФЕДЕРАЦИЯСЫ	84,0	119,5	441,5	444,9	797,1	658,5	217,2	599,4	ФЕДЕРАЦИЯ
	Басқа елдер	556,6	1580,5	693,1	2561,1	1378,1	4154,6	2385,2	6041,1	Другие страны
	АВСТРИЯ			19,3	76,2	18,8	64,9	22,3	90,5	АВСТРИЯ
	ҰЛЫБРИТАНИЯ	13,0	116,9	17,0	116,0	123,7	347,7	40,2	192,1	ВЕЛИКОБРИТАНИЯ
	ГЕРМАНИЯ	61,0	448,9	128,7	823,9	208,1	1360,3	272,8	1723,8	ГЕРМАНИЯ
	ИРАН	90,3	42,4	69,1	36,2	36,7	16,1	198,4	82,4	ИРАН
8311	ИТАЛИЯ	16,1	100,0	47,2	222,6	90,4	484,0	102,9	604,4	ИТАЛИЯ
	ҚЫТАЙ	20,2	13,6	29,8	17,6	21,5	12,5	509,1	326,6	КИТАЙ
	ЛИТВА	2,9	34,2	4,1	21,8	4,1	19,0	19,1	101,2	ЛИТВА
	БАӘ	95,9	201,7	104,5	298,9	134,9	351,0	266,2	140,5	ОАЭ
	ПОЛЬША	50,3	54,3	30,5	24,2	173,3	106,2	214,0	692,8	ПОЛЬША
	АҚШ	2,1	114,4	6,6	182,1	9,9	271,0	5,9	44,4	США
	ТҮРКИЯ	23,0	23,2	27,6	33,4	56,4	85,7	636,9	1732,5	ТУРЦИЯ
	ЧЕХИЯ	139,5	256,0	179,9	521,1	403,1	813,8	36,0	114,6	ЧЕХИЯ
	Жабындысы бар немесе флюс материалдарынан өзегі бар, металдарды не- месе металл карбидтерін дәнекерлеу, пісіру немесе тұндыру үшін пайдаланы- латын сым, шыбықтар, құбырлар, тілімшелер, электродтар және соған ұқсас асыл емес метал- дардан немесе металдар- дың карбидтерінен жасал- ған заттар; біріктірілген ұн- тақтан жасалған сымдар мен шыбықтар, тонна									Проволока, прутки, тру- бы, пластины, электроды и аналогичные изделия, из недрагоценных метал- лов или из карбидов ме- таллов, с покрытием или сердечником из флюсо- вых материалов, исполь- зуемые для пайки, свар- ки или осаждения метал- лов или карбидов метал- лов; проволока или прутки из агломерированного порошка, тонн
		7943,7	5293,1	13167,8	16429,8	10162,9	8652,2	19919,4	11065,4	

1999-2002 жылдары негізгі сауда әріптестері бөлінісіндегі жекелеген тауарлардың импорты
Импорт отдельных товаров в разрезе основных торговых партнеров за 1999-2002 годы

СЭҚ ТН коды	Тауардың атауы, өлшем бірліктері, шыққан елдері	1999		2000		2001		2002		Наименование товара, единицы измерения, страны происхождения
		Көлемі	Құны, мың АҚШ доллары	Көлемі	Құны, мың АҚШ доллары	Көлемі	Құны, мың АҚШ доллары	Көлемі	Құны, мың АҚШ доллары	
Код ТН ВЭД		Коли- чество	Стоимость тыс. дол- ларов США	Коли- чество	Стоимость тыс. дол- ларов США	Коли- чество	Стоимость тыс. дол- ларов США	Коли- чество	Стоимость тыс. дол- ларов США	
8402, 8403	ТМД елдері	6572,2	4346,0	11258,4	14843,8	8629,9	5409,6	8177,7	4200,9	Страны СНГ
	РЕСЕЙ									РОССИЙСКАЯ
	ФЕДЕРАЦИЯСЫ	6572,2	4346,0	11258,1	14842,8	8614,5	5386,6	8115,1	4156,2	ФЕДЕРАЦИЯ
	УКРАИНА			0,1	0,8	15,0	22,6	62,2	43,0	УКРАИНА
	Басқа елдер	1371,5	947,1	1909,4	1586,0	1533,0	3242,5	11741,7	6864,5	Другие страны
	АВСТРИЯ	15,5	63,3	72,0	224,8	189,2	420,7	52,2	121,9	АВСТРИЯ
	ҰЛЫБРИТАНИЯ	23,0	128,3	29,3	144,1	60,8	299,8	19,1	182,8	ВЕЛИКОБРИТАНИЯ
	ГЕРМАНИЯ	5,8	37,3	17,5	103,2	95,0	148,4	34,9	328,3	ГЕРМАНИЯ
	ҮНДІСТАН	20,0	116,8	42,4	243,3	80,0	504,0	54,0	190,6	ИНДИЯ
	ИТАЛИЯ	8,2	41,0	17,4	130,9	114,3	575,2	38,5	132,8	ИТАЛИЯ
	КАНАДА	0,0	0,4	0,6	2,1	7,0	72,3	39,8	177,6	КАНАДА
	ҚЫТАЙ	1253,8	316,4	1609,9	392,7	720,4	219,8	10900,5	3867,8	КИТАЙ
	АҚШ	2,0	19,5	36,6	139,3	58,3	363,6	175,9	955,0	США
	ТҮРКИЯ	11,5	59,5	20,7	53,3	31,3	160,3	43,9	97,7	ТУРЦИЯ
	ШВЕЦИЯ			15,5	29,8	90,9	175,2	291,7	479,9	ШВЕЦИЯ
	ЖАПОНИЯ	17,0	83,2	5,2	17,3	28,1	101,9	32,4	122,2	ЯПОНИЯ
	Орталықтан жылыту қазан- дарын қоса, су мен бу және бу жіберетін қазандардың барлық типтері; бу қыз- дырғыштары бар су									Котлы пароводяные и паровые всех типов, включая котлы цент- рального отопления; водяные котлы с паро- перегревателями, тонн
	қазандары, тонна	2999,4	11619,4	3841,1	16450,1	3219,1	12895,4	2633,1	13708,0	
	ТМД елдері	1556,5	3494,3	1430,6	2824,6	1597,4	3555,4	1226,7	3375,3	Страны СНГ
	РЕСЕЙ									РОССИЙСКАЯ
	ФЕДЕРАЦИЯСЫ	1548,0	3409,4	1423,4	2807,4	1573,4	3502,9	993,2	2315,5	ФЕДЕРАЦИЯ
	ӨЗБЕКСТАН							212,2	1000,0	УЗБЕКИСТАН
	Басқа елдер	1442,9	8125,1	2410,5	13625,5	1621,7	9340,0	1406,4	10332,7	Другие страны
	ҰЛЫБРИТАНИЯ	0,7	14,7	330,5	984,6	5,1	127,2	32,2	1070,6	ВЕЛИКОБРИТАНИЯ
	ГЕРМАНИЯ	486,9	3197,5	373,5	2398,1	454,9	2680,2	250,6	1394,9	ГЕРМАНИЯ
	ҮНДІСТАН	34,4	183,5	21,3	94,8	0,6	5,1			ИНДИЯ
	ИТАЛИЯ	92,7	491,6	964,3	5387,6	818,0	4206,8	516,3	4121,7	ИТАЛИЯ
	ҚЫТАЙ	34,8	90,6	0,1	2,7	7,6	20,5	211,1	1394,9	КИТАЙ
	КОРЕЙ РЕСПУБЛИКАСЫ	356,4	1310,2	131,7	529,7	43,5	194,9	76,8	330,3	РЕСПУБЛИКА КОРЕЯ
	СЛОВАКИЯ	13,3	91,8	10,7	69,8	22,6	162,5	34,0	276,3	СЛОВАКИЯ
	АҚШ	0,0	0,9	279,1	2492,0	0,3	13,0	8,2	85,2	США
	ТҮРКИЯ	236,9	1368,0	202,2	887,7	108,5	362,8	144,8	747,2	ТУРЦИЯ
	ФИНЛЯНДИЯ	19,5	359,3	7,4	19,6	99,0	1370,4	56,0	551,6	ФИНЛЯНДИЯ
	ФРАНЦИЯ	54,6	613,0	0,1	3,1			0,6	0,4	ФРАНЦИЯ
	ЧЕХИЯ	12,5	31,3	22,9	221,1	27,7	174,7	16,3	111,4	ЧЕХИЯ
8404	Қазандармен бірге пайда- ланылатын қосымша жаб- дықтар (экономайзерлер, күйекетіргіштер), конден- саторлар, тонна	879,0	2556,5	628,5	2756,5	1813,4	6223,1	655,3	2804,7	Оборудование вспомога- тельное для использова- ния с котлами (эконо- майзеры, сажеудалите- ли), конденсаторы, тонн
	ТМД елдері	796,5	2169,7	452,3	1546,7	1689,6	5749,3	489,0	1805,4	Страны СНГ
	РЕСЕЙ									РОССИЙСКАЯ
	ФЕДЕРАЦИЯСЫ	792,4	2163,8	452,3	1546,7	1686,7	5740,1	489,0	1805,4	ФЕДЕРАЦИЯ
	Басқа елдер	82,5	386,8	176,2	1209,8	123,8	473,8	166,3	999,3	Другие страны
	ҰЛЫБРИТАНИЯ	0,1	4,1	0,0	0,4	9,7	143,8	0,0	5,6	ВЕЛИКОБРИТАНИЯ
	ГЕРМАНИЯ	15,6	52,0	1,8	20,1	21,5	78,4	25,6	275,3	ГЕРМАНИЯ
	ҚЫТАЙ	0,5	5,0	31,8	82,2			65,8	232,2	КИТАЙ
	КОРЕЙ РЕСПУБЛИКАСЫ	0,9	2,5			2,7	53,8	0,5	1,2	РЕСПУБЛИКА КОРЕЯ
	АҚШ	0,0	1,9	0,0	3,6	0,2	1,2	63,5	424,4	США
	ТҮРКИЯ	41,8	240,3	16,8	12,8	3,8	5,3	1,4	10,6	ТУРЦИЯ
	ЧЕХИЯ	0,5	10,2			80,6	127,4			ЧЕХИЯ
8405	Газ генераторлары немесе су газының генераторлары; ацетиленді генераторлар және тазартқыш қондырғы- лары бар немесе онсыз, ұқсас газ генераторлары, тонна	856,9	4611,5	96,1	1803,5	149,3	1395,5	236,8	2950,5	Газогенераторы или ге- нераторы водяного газа; газогенераторы ацетиле- новые и аналогичные га- зогенераторы с очисти- тельными установками или без них, тонн
	ТМД елдері	191,7	172,9	30,3	159,3	125,5	1122,4	113,5	267,2	Страны СНГ
	РЕСЕЙ									РОССИЙСКАЯ
	ФЕДЕРАЦИЯСЫ	23,7	39,5	27,4	151,8	53,8	264,0	98,5	255,4	ФЕДЕРАЦИЯ
	УКРАИНА			0,0	3,0	68,8	853,9			УКРАИНА
	Басқа елдер	665,2	4438,6	65,8	1644,2	23,8	273,1	123,3	2683,3	Другие страны
	АВСТРИЯ			34,1	721,6					АВСТРИЯ
	ҰЛЫБРИТАНИЯ	74,5	532,7	1,0	13,7	0,4	3,6	15,1	204,5	ВЕЛИКОБРИТАНИЯ
	ГЕРМАНИЯ	0,0	1,3	0,1	4,3	4,5	61,0	0,4	3,1	ГЕРМАНИЯ
	ДАНИЯ	0,1	1,4	0,7	6,1	0,0	0,6	37,8	559,4	ДАНИЯ
	ИТАЛИЯ			10,4	568,7	0,7	19,7	8,0	240,0	ИТАЛИЯ

1999-2002 жылдары негізгі сауда әріптестері бөлінісіндегі жекелеген тауарлардың импорты
Импорт отдельных товаров в разрезе основных торговых партнеров за 1999-2002 годы

СЭҚ ТН коды	Тауардың атауы, өлшем бірліктері, шыққан елдері	1999		2000		2001		2002		Наименование товара, единицы измерения, страны происхождения
		Көлемі	Құны, мың АҚШ доллары	Көлемі	Құны, мың АҚШ доллары	Көлемі	Құны, мың АҚШ доллары	Көлемі	Құны, мың АҚШ доллары	
Код ТН ВЭД		Коли- чество	Стоимость тыс. дол- ларов США	Коли- чество	Стоимость тыс. дол- ларов США	Коли- чество	Стоимость тыс. дол- ларов США	Коли- чество	Стоимость тыс. дол- ларов США	
8406	КАНАДА					13,9	80,0			КАНАДА
	МАЛАЙЗИЯ							0,1	1,0	МАЛАЙЗИЯ
	НИДЕРЛАНДЫ	0,1	1,5	0,1	10,2			17,8	221,6	НИДЕРЛАНДЫ
	ЖАҢА ЗЕЛАНДИЯ							2,3	660,0	НОВАЯ ЗЕЛАНДИЯ
	АҚШ	4,5	73,2	4,6	105,7	1,1	37,9	4,6	99,4	США
	ТҮРКИЯ			5,0	74,5			35,1	647,8	ТУРЦИЯ
	ФРАНЦИЯ	509,6	2448,0	2,4	49,6					ФРАНЦИЯ
	Бу мен су турбиналары									Турбины пароводяные и
	және өзге де бу турбина-									турбины паровые
	лары, тонна	190,2	5315,7	216,7	4466,7	225,0	5876,6	1124,1	11717,2	прочие, тонн
	ТМД елдері	186,6	4798,2	215,4	4317,8	87,9	2743,1	1110,7	10823,2	Страны СНГ
	РЕСЕЙ									РОССИЙСКАЯ
	ФЕДЕРАЦИЯСЫ	182,0	4320,6	206,7	3684,1	79,7	2464,0	1069,6	9748,7	ФЕДЕРАЦИЯ
	УКРАИНА	4,6	477,6	8,7	633,7	8,2	279,1	41,1	1074,5	УКРАИНА
8408	Басқа елдер	3,6	517,5	1,3	148,9	137,1	3133,5	13,4	894,0	Другие страны
	ҰЛЫБРИТАНИЯ	3,1	510,7	1,1	121,6	0,1	2,1	3,3	66,4	ВЕЛИКОБРИТАНИЯ
	Германия	0,0	4,3	0,0	0,4	129,9	2932,9	0,0	5,4	ГЕРМАНИЯ
	КАНАДА					3,0	125,3	9,3	368,7	КАНАДА
	ЧЕХИЯ							0,5	404,6	ЧЕХИЯ
	Қысыммен оталатын іштен									Двигатели внутреннего
	жанатын поршеньді қоз-									сгорания поршневые с
	ғалтқыштар (дизельдер									воспламенением от сжа-
	немесе жартылай дизель-									тия (дизели или полу-
	дер), дана	4880,0	8937,0	5805,0	14000,6	5933,0	14606,9	2011,0	9957,5	дизели), штука
	ТМД елдері	4263,0	7948,1	5135,0	12267,2	5406,0	10374,8	1410,0	6565,2	Страны СНГ
	БЕЛАРУСЬ	142,0	190,7	153,0	234,5	54,0	75,5	70,0	100,6	БЕЛАРУСЬ
	ҚЫРҒЫЗСТАН	97,0	187,4	84,0	199,1	65,0	177,4	16,0	54,5	КЫРГЫЗСТАН
	РЕСЕЙ									РОССИЙСКАЯ
8409	ФЕДЕРАЦИЯСЫ	4024,0	7570,0	4892,0	11785,8	5285,0	10039,3	1290,0	6284,5	ФЕДЕРАЦИЯ
	УКРАИНА			3,0	10,5	1,0	82,6	34,0	125,6	УКРАИНА
	Басқа елдер	617,0	988,9	670,0	1733,4	527,0	4232,1	601,0	3392,3	Другие страны
	ҰЛЫБРИТАНИЯ	6,0	9,7	6,0	324,9	14,0	977,7	11,0	297,3	ВЕЛИКОБРИТАНИЯ
	ВЕНГРИЯ	11,0	49,4	10,0	88,2	2,0	18,4	6,0	29,0	ВЕНГРИЯ
	Германия	417,0	246,5	403,0	379,2	183,0	458,7	269,0	429,6	ГЕРМАНИЯ
	ИСПАНИЯ					2,0	219,8			ИСПАНИЯ
	КАНАДА			1,0	6,1	9,0	195,1	8,0	50,3	КАНАДА
	СЛОВАКИЯ	2,0	134,2	4,0	229,5	13,0	1024,0	24,0	1347,9	СЛОВАКИЯ
	АҚШ	17,0	170,7	44,0	170,8	74,0	728,6	17,0	115,2	США
	Түркия	12,0	60,2	4,0	11,1	11,0	118,2	3,0	4,5	ТУРЦИЯ
	Финляндия	2,0	63,2	0,0	1,5	1,0	3,1	18,0	145,4	ФИНЛЯНДИЯ
	Чехия	8,0	39,1	8,0	85,2	6,0	62,0	10,0	131,9	ЧЕХИЯ
	ШВЕЙЦАРИЯ							11,0	141,9	ШВЕЙЦАРИЯ
8411	ЖАПОНИЯ	50,0	95,9	64,0	20,4	96,0	75,7	128,0	126,2	ЯПОНИЯ
	Арнайы немесе негізінен									Части, предназначенные
	қозғалтқыштарға арналған									специально или в основ-
	бөлшектер, тонна	1540,3	9343,9	3780,9	19602,7	5136,2	24902,9	4244,3	20161,8	ном для двигателей, тонн
	ТМД елдері	1354,8	6114,1	3601,1	15526,8	4899,6	20268,1	3900,1	14046,2	Страны СНГ
	БЕЛАРУСЬ	27,1	157,1	6,5	55,3	13,0	36,2	62,0	172,0	БЕЛАРУСЬ
	РЕСЕЙ									РОССИЙСКАЯ
	ФЕДЕРАЦИЯСЫ	1316,7	5914,3	3537,4	15283,5	4180,3	18305,3	2905,4	11254,6	ФЕДЕРАЦИЯ
	ӨЗБЕКСТАН	0,6	5,9	4,4	13,5	6,1	7,1	75,3	197,6	УЗБЕКИСТАН
	УКРАИНА	8,1	31,0	45,5	171,3	698,4	1918,1	857,2	2421,8	УКРАИНА
	Басқа елдер	185,5	3229,8	179,8	4075,9	236,6	4634,8	344,2	6115,6	Другие страны
	БЕЛЬГИЯ	0,0	15,1	11,6	291,3	1,2	70,2	1,0	98,3	БЕЛЬГИЯ
	ҰЛЫБРИТАНИЯ	63,6	726,7	3,3	117,9	20,8	307,4	9,3	650,0	ВЕЛИКОБРИТАНИЯ
	ВЕНГРИЯ	3,7	77,0	6,1	50,7	2,5	31,5	1,9	34,3	ВЕНГРИЯ
	Германия	29,5	539,1	28,8	701,5	50,9	1068,6	54,4	1581,9	ГЕРМАНИЯ
8411	ИТАЛИЯ	0,9	21,7	0,4	39,0	3,6	145,4	8,6	200,5	ИТАЛИЯ
	ЛИТВА					2,4	56,3	6,0	142,4	ЛИТВА
	ПОЛЬША	2,4	88,9	1,3	58,8	1,5	45,4	11,2	354,5	ПОЛЬША
	СЛОВАКИЯ	4,7	166,5	10,0	324,1	9,1	370,2	3,8	197,5	СЛОВАКИЯ
	АҚШ	15,4	943,6	28,7	1137,1	32,1	936,9	25,5	972,0	США
	Түркия	1,2	22,0	32,3	582,4	34,7	526,8	178,1	1075,9	ТУРЦИЯ
	Чехия	3,7	58,0	7,6	170,7	24,9	403,9	2,1	74,5	ЧЕХИЯ
	ШВЕЦИЯ	0,2	11,9	6,6	115,5	0,4	43,0	0,5	53,9	ШВЕЦИЯ
	ЖАПОНИЯ	24,0	33,2	0,9	25,3	4,6	94,6	7,9	130,4	ЯПОНИЯ
	Турбореактивті және тур-									Двигатели турбореак-
	бобұрамалы қозғалтқыш-									тивные и турбовинто-
	тар, өзге де газ турбина-									вые, газовые турбины
	лары, тонна	364,6	19920,4	790,1	15970,8	228,9	13238,6	1228,6	25727,5	прочие, тонн
	ТМД елдері	72,2	2206,2	70,5	1704,5	79,3	4763,8	172,5	7470,6	Страны СНГ
	РЕСЕЙ									РОССИЙСКАЯ
	ФЕДЕРАЦИЯСЫ	44,2	1056,9	56,5	987,3	52,5	3816,5	136,7	4892,4	ФЕДЕРАЦИЯ

1999-2002 жылдары негізгі сауда әріптестері бөлінісіндегі жекелеген тауарлардың импорты
Импорт отдельных товаров в разрезе основных торговых партнеров за 1999-2002 годы

СЭҚ ТН коды	Тауардың атауы, өлшем бірліктері, шыққан елдері	1999		2000		2001		2002		Наименование товара, единицы измерения, страны происхождения
		Көлемі	Құны, мың АҚШ доллары	Көлемі	Құны, мың АҚШ доллары	Көлемі	Құны, мың АҚШ доллары	Көлемі	Құны, мың АҚШ доллары	
Код ТН ВЭД		Коли- чество	Стоимость тыс. дол- ларов США	Коли- чество	Стоимость тыс. дол- ларов США	Коли- чество	Стоимость тыс. дол- ларов США	Коли- чество	Стоимость тыс. дол- ларов США	
8412	УКРАИНА	28,0	1149,3	9,2	686,1	26,8	947,3	30,2	2239,2	УКРАИНА
	ӨЗБЕКСТАН							5,2	335,9	УЗБЕКИСТАН
	Басқа елдер	292,4	17714,2	719,6	14266,3	149,6	8474,8	1056,1	18256,9	Другие страны
	ҰЛЫБРИТАНИЯ	104,1	929,7	34,8	1252,1	23,8	363,4	9,6	266,6	ВЕЛИКОБРИТАНИЯ
	ГЕРМАНИЯ	188,3	16699,8	678,6	12287,8	18,5	320,4	881,0	5448,9	ГЕРМАНИЯ
	ҮНДІСТАН							90,0	6913,7	ИНДИЯ
	МАЛАЙЗИЯ							15,7	72,6	МАЛАЙЗИЯ
	НИДЕРЛАНДЫ					1,4	125,6	1,7	7,7	НИДЕРЛАНДЫ
	БАӘ							0,9	394,9	ОАЭ
	АҚШ	0,0	84,7	0,6	87,3	0,0	10,5	18,2	831,8	США
	ЧЕХИЯ					91,5	3152,4	35,6	3905,2	ЧЕХИЯ
	ШВЕЙЦАРИЯ			0,7	105,0	12,3	4439,4			ШВЕЙЦАРИЯ
	Қозғалтқыштар және өзге де әлуатті қондырғылар, тонна	351,4	2407,0	399,8	4322,7	971,3	9533,2	1031,5	10660,2	Двигатели и силовые установки прочие, тонн
	ТМД елдері	300,8	1125,8	279,2	1912,8	415,1	3902,2	467,0	2789,0	Страны СНГ
	ӘЗІРБАЙЖАН	1,3	17,3	1,7	3,7	8,6	223,6	10,8	283,7	АЗЕРБАЙДЖАН
	РЕСЕЙ									РОССИЙСКАЯ
	ФЕДЕРАЦИЯСЫ	267,2	950,3	253,7	1753,9	379,6	3423,1	357,9	2051,7	ФЕДЕРАЦИЯ
	УКРАИНА	19,2	75,1	12,7	89,7	10,4	201,2	79,1	363,3	УКРАИНА
	Басқа елдер	50,6	1281,2	120,6	2409,9	556,2	5631,0	564,5	7871,2	Другие страны
	ҰЛЫБРИТАНИЯ	11,1	242,9	9,8	615,7	4,1	260,0	47,6	1390,0	ВЕЛИКОБРИТАНИЯ
	ГЕРМАНИЯ	10,7	373,9	8,1	553,6	28,0	1322,5	41,7	731,2	ГЕРМАНИЯ
	ИТАЛИЯ	4,4	59,1	1,0	49,0	33,6	707,9	20,8	614,5	ИТАЛИЯ
	КАНАДА	0,0	0,3	2,2	25,6	3,8	232,6	6,8	249,3	КАНАДА
	ҚЫТАЙ	0,0	0,2	25,6	204,6	0,4	22,9	13,6	117,8	КИТАЙ
	ЛЮКСЕМБУРГ					0,0	2,9	18,0	633,4	ЛЮКСЕМБУРГ
	НИДЕРЛАНДЫ	0,0	8,6	0,7	17,3	8,0	98,4	4,0	121,7	НИДЕРЛАНДЫ
	БАӘ			0,0	1,3	10,5	294,6	5,3	85,9	ОАЭ
	ПОЛЬША	0,5	14,5	42,9	147,3	392,0	1185,6	339,2	2084,7	ПОЛЬША
	СЛОВАКИЯ			0,8	35,9	2,0	27,0	0,9	5,8	СЛОВАКИЯ
	АҚШ	15,9	216,6	10,7	319,5	38,5	630,4	43,1	1090,3	США
	ТҮРКИЯ			8,3	13,6	13,2	62,2	3,0	114,7	ТУРЦИЯ
	ФИНЛЯНДИЯ	1,3	196,4	1,1	213,4	3,1	432,3	5,2	279,5	ФИНЛЯНДИЯ
	ФРАНЦИЯ	0,0	6,1	0,2	11,4	6,9	91,0	0,0	34,1	ФРАНЦИЯ
	ЧЕХИЯ	0,0	5,5	4,7	75,3	5,0	89,5	1,5	23,8	ЧЕХИЯ
8413, 8414	Шығынелшері бар немесе онсыз сұйықтық сорғылар; сұйықтық көтергіштер; вакуумды және ауа сорғылары, сығымдағыштар, сору шкафтары, тонна	7875,2	43057,0	15836,8	100083,2	18699,8	131107,3	13710,7	105235,3	Насосы жидкостные с расходомерами или без них, подъемники жидкостные; насосы вакуумные и воздушные, компрессоры, вытяжные шкафы, тонн
	ТМД елдері	6017,1	21399,3	11890,9	42496,6	12949,9	50737,2	9148,4	34466,4	Страны СНГ
	ӘЗІРБАЙЖАН	38,7	45,1	87,5	384,3	132,5	73,6	601,7	459,3	АЗЕРБАЙДЖАН
	АРМЕНИЯ			1,0	18,2			2,7	20,2	АРМЕНИЯ
	БЕЛАРУСЬ	86,1	370,0	48,4	171,9	106,5	478,6	128,1	571,6	БЕЛАРУСЬ
	ҚЫРҒЫЗСТАН	27,1	65,0	32,9	98,6	33,3	91,3	7,6	34,8	КЫРГЫЗСТАН
	МОЛДОВА	4,2	31,7	2,6	70,3	3,6	48,2	17,5	96,3	МОЛДОВА
	РЕСЕЙ									РОССИЙСКАЯ
	ФЕДЕРАЦИЯСЫ	5754,1	20053,4	10428,9	39013,9	12015,8	46257,6	7424,0	29429,5	ФЕДЕРАЦИЯ
	ӨЗБЕКСТАН	23,5	113,9	39,9	106,5	124,8	170,0	174,0	281,9	УЗБЕКИСТАН
	УКРАИНА	80,7	706,9	363,2	2574,0	509,1	3583,0	778,7	3507,9	УКРАИНА
	Басқа елдер	1858,1	21657,7	3945,9	57586,6	5749,9	80370,1	4562,3	70768,9	Другие страны
	АВСТРИЯ	45,5	803,8	100,4	1457,1	587,4	2831,9	174,8	3599,2	АВСТРИЯ
	БЕЛЬГИЯ	32,0	590,3	30,0	422,1	46,7	669,0	88,9	1386,8	БЕЛЬГИЯ
	БОЛГАРИЯ	12,8	64,5	9,5	82,5	12,3	92,7			БОЛГАРИЯ
	БРАЗИЛИЯ	0,0	0,7			209,5	1138,8			БРАЗИЛИЯ
	ҰЛЫБРИТАНИЯ	99,8	2804,1	656,5	14818,5	724,1	13236,3	236,6	8037,6	ВЕЛИКОБРИТАНИЯ
	ВЕНГРИЯ	20,3	280,2	35,2	221,0	14,6	203,6	38,5	445,9	ВЕНГРИЯ
	ГЕРМАНИЯ	227,6	4699,6	446,2	9968,6	1297,2	29118,0	621,9	13387,8	ГЕРМАНИЯ
	ДАНИЯ	0,5	6,0	44,1	848,7	8,2	200,1	98,7	2218,9	ДАНИЯ
	ИТАЛИЯ	116,9	1839,2	285,5	4128,2	298,7	2740,3	280,0	4502,1	ИТАЛИЯ
	КАНАДА	16,7	468,6	206,0	2119,9	355,0	3985,6	159,5	2656,5	КАНАДА
	В2521ҚЫТАЙ	65,3	492,2	827,3	6692,7	494,8	2068,5	525,3	3369,4	КИТАЙ
	ЛИТВА	12,8	94,7	11,5	143,2	17,5	427,3	12,0	133,4	ЛИТВА
	НИДЕРЛАНДЫ	35,1	650,4	95,7	1901,7	98,4	1654,5	99,2	2294,7	НИДЕРЛАНДЫ
	БАӘ	35,6	139,0	55,8	269,1	87,7	558,6	150,0	823,4	ОАЭ
	ПОЛЬША	6,2	170,1	69,4	467,4	69,6	698,6	45,0	896,6	ПОЛЬША
	КОРЕЙ РЕСПУБЛИКАСЫ	35,2	406,3	42,2	313,0	46,7	338,1	26,2	242,1	РЕСПУБЛИКА КОРЕЯ
	РУМУНИЯ	25,8	328,7	1,6	7,5	56,5	667,4	214,0	2202,7	РУМУНИЯ
	АҚШ	230,3	2988,6	770,5	9998,6	834,6	12295,9	1106,7	15027,6	США

1999-2002 жылдары негізгі сауда әріптестері бөлінісіндегі жекелеген тауарлардың импорты
Импорт отдельных товаров в разрезе основных торговых партнеров за 1999-2002 годы

СЭК ТН коды	Тауардың атауы, өлшем бірліктері, шыққан елдері	1999		2000		2001		2002		Наименование товара, единицы измерения, страны происхождения
		Көлемі	Құны, мың АҚШ доллары	Көлемі	Құны, мың АҚШ доллары	Көлемі	Құны, мың АҚШ доллары	Көлемі	Құны, мың АҚШ доллары	
Код ТН ВЭД		Количество	Стоимость тыс. долл. США	Количество	Стоимость тыс. долл. США	Количество	Стоимость тыс. долл. США	Количество	Стоимость тыс. долл. США	
8415	ТУРКИЯ	168,7	1740,7	115,0	1045,4	144,5	1660,4	190,4	2219,7	ТУРЦИЯ
	ФИНЛЯНДИЯ	13,3	378,5	2,2	251,0	59,3	1156,2	164,1	2067,2	ФИНЛЯНДИЯ
	ФРАНЦИЯ	7,9	637,6	14,6	516,0	9,1	470,5	44,6	614,2	ФРАНЦИЯ
	ЧЕХИЯ	17,8	344,5	30,4	553,7	59,5	1155,8	44,5	1303,1	ЧЕХИЯ
	ШВЕЙЦАРИЯ	4,5	125,1	10,6	212,8	12,7	236,2	9,9	210,5	ШВЕЙЦАРИЯ
	ШВЕЦИЯ	19,3	383,2	18,4	487,3	57,2	1297,2	47,0	941,8	ШВЕЦИЯ
	Ауаны баптауға арналған қондырғылар; ауаның ылғылдылығы бөлек реттелмейтін ауа баптағыштар, тонна	690,8	4918,7	1060,0	8516,7	2173,3	16825,4	3214,9	22121,0	Установки для кондиционирования воздуха; кондиционеры, в которых влажность не регулируется отдельно, тонн
	ТМД елдері	56,1	155,9	114,9	673,7	79,9	372,2	55,7	931,8	Страны СНГ
	ӘЗІРБАЙЖАН	6,5	11,3	2,3	14,6	0,0	1,1	0,0	0,7	АЗЕРБАЙДЖАН
	РЕСЕЙ									РОССИЙСКАЯ
	ФЕДЕРАЦИЯСЫ	39,9	111,6	83,3	525,7	20,6	224,1	54,9	920,3	ФЕДЕРАЦИЯ
	ӨЗБЕКСТАН			26,7	103,5	38,3	104,3			УЗБЕКИСТАН
	Басқа елдер	634,7	4762,8	945,1	7843,0	2093,4	16453,2	3159,2	21189,2	Другие страны
	АВСТРИЯ	16,3	194,2			43,2	567,1	147,7	2595,7	АВСТРИЯ
	ҰЛЫБРИТАНИЯ	20,0	241,3	12,7	315,9	29,8	514,3	56,1	1280,9	ВЕЛИКОБРИТАНИЯ
	ГЕРМАНИЯ	27,0	508,9	41,5	664,0	224,4	2362,4	194,3	2884,9	ГЕРМАНИЯ
	ИСПАНИЯ	4,2	38,1	3,8	56,8	12,5	65,6	38,8	391,3	ИСПАНИЯ
	ИТАЛИЯ	31,0	392,5	72,9	1161,7	226,6	3079,6	224,3	2713,3	ИТАЛИЯ
	КАНАДА	28,7	428,8	59,7	783,8	21,0	101,8	61,4	172,9	КАНАДА
	КИПР	1,0	20,0	8,7	81,4	22,7	328,0	37,3	544,0	КИПР
	ҚЫТАЙ	115,3	627,8	40,7	336,6	234,1	733,1	349,6	1173,1	КИТАЙ
	НИДЕРЛАНДЫ	0,1	6,7	3,7	60,7	24,3	577,4	17,7	549,6	НИДЕРЛАНДЫ
	БАӘ	3,0	21,6	19,3	198,8	37,1	236,1	13,0	75,3	ОАЭ
	ПОЛЬША	6,8	87,7	6,6	149,3	1,4	19,2	16,8	183,2	ПОЛЬША
	КОРЕЙ РЕСПУБЛИКАСЫ	168,1	315,8	462,5	1429,8	691,8	2140,3	1411,7	2805,0	РЕСПУБЛИКА КОРЕЯ
	САУД АРАБИЯСЫ	1,2	11,6	2,8	13,2	33,6	304,1	11,3	168,2	САУДОВСКАЯ АРАВИЯ
	СИНГАПУР	22,1	192,6	1,1	14,7			61,3	115,6	СИНГАПУР
	АҚШ	55,6	623,7	9,7	116,2	73,9	1052,4	38,9	519,1	США
	ТУРКИЯ	11,8	109,7	20,8	379,8	68,3	631,7	123,0	1014,6	ТУРЦИЯ
	ФИНЛЯНДИЯ	4,7	18,6	10,5	53,5	7,6	167,3	35,5	555,6	ФИНЛЯНДИЯ
	ФРАНЦИЯ	6,7	106,3	21,1	327,6	110,5	1473,5	129,9	1861,1	ФРАНЦИЯ
	ЧЕХИЯ			0,2	8,7	2,2	39,0	6,3	71,7	ЧЕХИЯ
	ШВЕЙЦАРИЯ	1,7	30,5	0,7	69,8	0,1	4,0	8,9	128,4	ШВЕЙЦАРИЯ
	ЖАПОНИЯ	24,8	298,0	45,7	462,7	47,9	576,1	37,2	409,2	ЯПОНИЯ
8418	Тоңазытқыштар, мұздатқыштар және өзге де тоңазытқыш жабдықтар, ауа баптайтын қондырғылардан басқа, тонна	3381,2	13267,3	5233,3	17205,5	7751,2	28147,9	11090,5	35687,6	Холодильники, морозильники и прочее холодильное оборудование, кроме установок для кондиционирования воздуха, тонн
	ТМД елдері	2093,6	5850,5	3606,8	9658,1	5411,2	16482,4	6791,7	19792,7	Страны СНГ
	ӘЗІРБАЙЖАН	0,0	0,4	2,2	3,2	27,6	77,0	44,7	117,3	АЗЕРБАЙДЖАН
	БЕЛАРУСЬ	474,5	1487,2	447,3	1296,1	677,9	2044,1	1104,1	3568,0	БЕЛАРУСЬ
	РЕСЕЙ									РОССИЙСКАЯ
	ФЕДЕРАЦИЯСЫ	1610,9	4270,2	3075,1	8151,4	4130,6	12699,7	4731,5	13743,1	ФЕДЕРАЦИЯ
	ӨЗБЕКСТАН	0,8	1,6	0,3	0,7	7,7	40,4	0,3	0,7	УЗБЕКИСТАН
	УКРАИНА	7,4	91,1	80,5	206,0	563,1	1610,1	886,4	2282,1	УКРАИНА
	Басқа елдер	1287,6	7416,8	1626,5	7547,4	2340,0	11665,5	4298,8	15894,9	Другие страны
	АВСТРИЯ	1,4	19,8	3,2	63,6	8,5	363,6	42,2	115,5	АВСТРИЯ
	ҰЛЫБРИТАНИЯ	27,8	329,1	11,0	119,0	40,7	346,4	48,2	528,6	ВЕЛИКОБРИТАНИЯ
	ВЕНГРИЯ	18,6	154,8	22,9	34,3	4,3	28,9	43,8	262,8	ВЕНГРИЯ
	ГЕРМАНИЯ	35,2	235,7	63,5	351,0	129,1	677,2	169,0	1506,8	ГЕРМАНИЯ
	ДАНИЯ	63,8	367,6	21,8	161,3	82,8	740,5	132,6	1075,7	ДАНИЯ
	ИРАН	19,3	23,9	34,7	39,1	38,9	292,9	28,9	17,0	ИРАН
	ИТАЛИЯ	234,8	1998,0	270,1	1884,5	345,2	2434,6	344,5	4031,6	ИТАЛИЯ
	КАНАДА	11,9	374,1	0,3	4,2					КАНАДА
	ҚЫТАЙ	96,3	222,6	277,7	239,6	84,2	150,1	1430,3	1655,2	КИТАЙ
	ЛИТВА	278,2	748,6	124,2	369,8	251,3	660,0	386,5	861,4	ЛИТВА
	БАӘ	17,9	45,2	44,9	102,8	23,6	62,4	25,7	32,6	ОАЭ
	ПОЛЬША	60,8	304,3	122,4	455,3	271,8	676,7	133,9	402,9	ПОЛЬША
	КОРЕЙ РЕСПУБЛИКАСЫ	164,8	332,4	274,5	979,8	464,6	1506,0	844,8	1317,6	РЕСПУБЛИКА КОРЕЯ
	АҚШ	27,5	954,8	26,4	292,6	86,1	482,4	91,5	444,1	США
	ТУРКИЯ	103,9	555,0	183,4	1045,5	318,2	1491,9	288,2	999,9	ТУРЦИЯ
	ФИНЛЯНДИЯ	13,2	46,6	72,0	569,4	28,2	469,2	152,6	1585,0	ФИНЛЯНДИЯ
	ФРАНЦИЯ	15,2	221,7	12,1	112,0	52,4	726,2	34,9	599,1	ФРАНЦИЯ
	ЧЕХИЯ	3,9	37,9	5,0	47,5	3,0	19,7	2,7	54,7	ЧЕХИЯ
одан: 841821, 841822,	Үй тоңазытқыштары, мұздатқыштары, дана	30555,0	5185,2	40194,0	7078,4	40846,0	6633,5	54866,0	5886,1	из него: Холодильники, морозильники домашние, штука

1999-2002 жылдары негізгі сауда әріптестері бөлінісіндегі жекелеген тауарлардың импорты
Импорт отдельных товаров в разрезе основных торговых партнеров за 1999-2002 годы

СЭҚ ТН коды	Тауардың атауы, өлшем бірліктері, шыққан елдері	1999		2000		2001		2002		Наименование товара, единицы измерения, страны происхождения
		Көлемі	Құны, мың АҚШ доллары	Көлемі	Құны, мың АҚШ доллары	Көлемі	Құны, мың АҚШ доллары	Көлемі	Құны, мың АҚШ доллары	
Код ТН ВЭД		Коли- чество	Стоимость тыс. дол- ларов США	Коли- чество	Стоимость тыс. дол- ларов США	Коли- чество	Стоимость тыс. дол- ларов США	Коли- чество	Стоимость тыс. дол- ларов США	
841829	ТМД елдері	22807,0	4022,4	32174,0	5549,1	31678,0	4908,3	31450,0	4145,6	Страны СНГ
	БЕЛАРУСЬ	6766,0	1398,1	5535,0	1078,2	5645,0	1076,9	1379,0	259,1	БЕЛАРУСЬ
	РЕСЕЙ									РОССИЙСКАЯ
	ФЕДЕРАЦИЯСЫ	16039,0	2623,8	26228,0	4415,1	20623,0	3116,8	18731,0	2391,4	ФЕДЕРАЦИЯ
	ӨЗБЕКСТАН			2,0	0,7	140,0	39,9	1,0	0,2	УЗБЕКИСТАН
	УКРАИНА	1,0	0,1	404,0	54,6	5228,0	666,9	11323,0	1492,0	УКРАИНА
	Басқа елдер	7748,0	1162,8	8020,0	1529,3	9168,0	1725,2	23416,0	1740,5	Другие страны
	АВСТРИЯ							441,0	41,2	АВСТРИЯ
	ГЕРМАНИЯ	80,0	6,8	131,0	21,3	37,0	11,5	82,0	22,0	ГЕРМАНИЯ
	ИТАЛИЯ	1634,0	288,5	1430,0	224,5	1729,0	263,8	919,0	119,0	ИТАЛИЯ
	ҚЫТАЙ			1016,0	38,5	789,0	36,6	14173,0	707,8	КИТАЙ
	ЛАТВИЯ			220,0	16,5	270,0	19,2	311,0	22,0	ЛАТВИЯ
	ЛИТВА	1093,0	159,4	343,0	47,7	499,0	71,4	410,0	50,7	ЛИТВА
	БАӘ	77,0	21,3	111,0	39,1	35,0	12,5	42,0	4,3	ОАЭ
	КОРЕЙ РЕСПУБЛИКАСЫ	2371,0	271,2	2989,0	846,0	4486,0	1006,0	5983,0	511,8	РЕСПУБЛИКА КОРЕЯ
	АҚШ	24,0	16,7	70,0	51,7	242,0	90,4	213,0	67,7	США
	ТҮРКИЯ	279,0	95,7	639,0	149,3	542,0	139,5	585,0	170,7	ТУРЦИЯ
	ФИНЛЯНДИЯ			392,0	11,1	256,0	3,7	122,0	2,0	ФИНЛЯНДИЯ
8419	Электрмен немесе электр- сіз қыздыратын өнеркәсіп- тік немесе зертханалық ма- шиналар, жабдықтар; инер- циясыз су жылытқыштар немесе электрлік емес жы- лу су аккумуляторлары, тонна	2102,8	19581,2	8074,7	65357,3	10124,2	73994,0	4210,7	35189,6	Машины, оборудование промышленное или лабо- раторное с электричес- ким или неэлектрическим нагревом; водонагрева- тели безынерционные или тепловые водяные аккумуляторы, неэлект- рические, тонн
	ТМД елдері	984,8	3533,0	3045,7	12690,8	2945,3	13837,7	2389,6	12737,7	Страны СНГ
	РЕСЕЙ									РОССИЙСКАЯ
	ФЕДЕРАЦИЯСЫ	887,6	3240,3	2862,0	12314,9	2650,7	13072,4	1980,6	11242,0	ФЕДЕРАЦИЯ
	ӨЗБЕКСТАН	87,5	207,1			0,0	0,3	193,0	99,0	УЗБЕКИСТАН
	УКРАИНА	8,9	84,2	157,4	314,3	289,9	743,4	185,2	1274,3	УКРАИНА
	Басқа елдер	1118,0	16048,2	5029,0	52666,5	7178,9	60156,3	1821,1	22451,9	Другие страны
	БЕЛЬГИЯ	0,9	19,5	1,3	33,0	152,1	2190,0	29,2	815,8	БЕЛЬГИЯ
	ҰЛЫБРИТАНИЯ	241,0	6057,3	154,0	2158,4	78,4	2354,4	27,9	618,6	ВЕЛИКОБРИТАНИЯ
	ВЕНГРИЯ	1,7	22,9	0,9	13,3	30,7	181,1	33,5	230,7	ВЕНГРИЯ
	ГЕРМАНИЯ	102,7	1113,8	212,2	2312,0	303,6	4781,9	424,4	5499,2	ГЕРМАНИЯ
	ДАНИЯ			46,0	33,3	4,0	335,6	18,8	185,9	ДАНИЯ
	ҮНДІСТАН	0,3	2,2	1144,1	3029,1	218,5	373,5			ИНДИЯ
	ИСПАНИЯ	291,3	2930,5	45,3	212,8	14,3	159,9	277,5	2789,0	ИСПАНИЯ
	ИТАЛИЯ	114,7	374,0	2602,0	37581,4	4103,0	32988,6	102,2	1493,7	ИТАЛИЯ
	КАНАДА	0,2	16,9	19,0	222,7	31,7	274,4	226,3	4275,5	КАНАДА
	ҚЫТАЙ	32,0	104,5	122,2	533,6	23,4	197,4	365,0	1936,8	КИТАЙ
	НИДЕРЛАНДЫ	3,5	67,5	3,3	123,4	17,0	455,5	11,5	318,8	НИДЕРЛАНДЫ
	ПОЛЬША	0,6	8,6	42,1	198,1	33,0	93,0	0,1	4,9	ПОЛЬША
	КОРЕЙ РЕСПУБЛИКАСЫ	2,2	37,3	1,6	1,6	73,9	726,9	70,1	696,9	РЕСПУБЛИКА КОРЕЯ
	РУМЫНИЯ	26,9	46,2					40,8	703,3	РУМЫНИЯ
	АҚШ	241,4	4337,6	104,9	914,3	301,8	3752,1	62,2	1381,5	США
	ТҮРКИЯ	33,8	348,8	18,8	377,6	22,6	282,7	32,2	276,7	ТУРЦИЯ
	ФИНЛЯНДИЯ	0,0	0,1	4,7	70,3	29,9	668,5	0,6	32,4	ФИНЛЯНДИЯ
	ФРАНЦИЯ	2,1	116,7	345,9	3316,9	1513,4	9479,7	3,5	147,5	ФРАНЦИЯ
	ЧЕХИЯ	1,1	37,4	27,9	732,8	28,2	314,7	35,7	469,9	ЧЕХИЯ
	ШВЕЦИЯ	9,0	126,1	16,9	199,6	6,0	104,1	10,4	168,4	ШВЕЦИЯ
8421	Сұйықтықтарды немесе газды сүзуге немесе таза- лауға арналған центрофу- галар, жабдықтар және құрылғылар, тонна	2167,3	26476,4	5020,8	54988,9	8297,6	71479,2	5659,3	48680,8	Центрифуги, оборудова- ние и устройства для фильтрации или очис- тки жидкостей или газов, тонн
	ТМД елдері	1153,0	3915,8	2203,4	8215,2	2407,7	11240,5	2429,0	8658,1	Страны СНГ
	РЕСЕЙ									РОССИЙСКАЯ
	ФЕДЕРАЦИЯСЫ	1048,4	3297,4	1866,3	6506,5	2168,9	9660,7	2306,1	8115,9	ФЕДЕРАЦИЯ
	УКРАИНА	91,8	524,2	328,6	1666,0	228,2	1497,7	70,5	475,2	УКРАИНА
	Басқа елдер	1014,3	22560,6	2817,4	46773,7	5889,9	60238,7	3230,3	40022,7	Другие страны
	БЕЛЬГИЯ	38,0	1382,4	83,6	965,5	8,5	114,1	37,4	824,6	БЕЛЬГИЯ
	ҰЛЫБРИТАНИЯ	196,6	2851,1	336,3	5908,4	1519,3	11832,0	208,9	5688,9	ВЕЛИКОБРИТАНИЯ
	ВЕНГРИЯ	2,5	56,1	0,7	26,4	22,0	316,1	10,0	250,6	ВЕНГРИЯ
	ГЕРМАНИЯ	168,8	2230,8	285,5	3812,0	681,2	7650,3	610,7	10388,3	ГЕРМАНИЯ
	ДАНИЯ	0,4	4,5	114,3	500,2	123,9	481,7	1,1	14,3	ДАНИЯ
	ИСПАНИЯ	0,6	3,7	22,1	92,0	0,4	16,2	19,9	131,2	ИСПАНИЯ
	ИТАЛИЯ	42,4	630,9	634,5	5332,2	2449,3	23146,4	199,1	3926,1	ИТАЛИЯ
	КАНАДА	0,8	11,3	9,6	149,4	85,1	800,5	131,9	2426,5	КАНАДА
	ҚЫТАЙ	2,1	5,9	106,5	1499,4	91,6	908,4	1242,7	4279,5	КИТАЙ

1999-2002 жылдары негізгі сауда әріптестері бөлінісіндегі жекелеген тауарлардың импорты
Импорт отдельных товаров в разрезе основных торговых партнеров за 1999-2002 годы

СЭК ТН коды	Тауардың атауы, өлшем бірліктері, шыққан елдері	1999		2000		2001		2002		Наименование товара, единицы измерения, страны происхождения
		Көлемі	Құны, мың АҚШ доллары	Көлемі	Құны, мың АҚШ доллары	Көлемі	Құны, мың АҚШ доллары	Көлемі	Құны, мың АҚШ доллары	
Код ТН ВЭД		Количество	Стоимость тыс. долл. США	Количество	Стоимость тыс. долл. США	Количество	Стоимость тыс. долл. США	Количество	Стоимость тыс. долл. США	
8422	НИДЕРЛАНДЫ	19,1	314,5	40,1	436,2	45,7	798,7	62,2	1312,3	НИДЕРЛАНДЫ
	ЖАҢА ЗЕЛАНДИЯ							5,8	573,5	НОВАЯ ЗЕЛАНДИЯ
	БАӘ	3,3	27,7	9,4	267,3	8,6	121,6	12,3	245,8	ОАЭ
	ПОЛЬША	31,1	208,2	120,7	1192,8	70,2	377,8	15,1	362,1	ПОЛЬША
	РУМЫНИЯ			0,2	3,6	1,2	1,0	197,9	1429,9	РУМЫНИЯ
	АҚШ	232,5	1549,3	235,0	4312,4	219,1	5958,6	127,4	2190,1	США
	ТҮРКИЯ	62,1	374,5	60,0	695,5	39,6	766,0	83,0	1265,2	ТУРЦИЯ
	ФИНЛЯНДИЯ	0,6	52,6	1,3	198,1	88,1	1588,9	26,8	1032,6	ФИНЛЯНДИЯ
	ФРАНЦИЯ	5,1	145,4	4,8	124,9	96,0	1787,5	99,6	2347,9	ФРАНЦИЯ
	ЧЕХИЯ	122,1	272,4	575,5	2584,4	165,3	828,7	13,8	217,5	ЧЕХИЯ
	ШВЕЦИЯ	1,2	20,8	109,9	1412,3	116,9	1999,6	1,0	76,3	ШВЕЦИЯ
	ОАР	35,0	12000,0	24,0	16008,4	0,0	0,1			ЮАР
	ЖАПОНИЯ	4,2	128,1	4,2	108,3	9,1	141,0	19,6	270,2	ЯПОНИЯ
	Ыдыс жуатын машиналар; буып-түю немесе орауға арналған өзге де жабдықтар; сусындарды газдандыруға арналған жабдықтар, тонна	1032,5	30204,6	1358,0	21981,7	1091,1	20257,0	987,5	19134,8	Машины посудомоечные; прочее оборудование для упаковки или обертки; оборудования для газирования напитков, тонн
	ТМД елдері	200,1	3634,6	206,3	2200,8	172,8	4137,5	252,1	1850,8	Страны СНГ
	БЕЛАРУСЬ	0,0	2,4	2,2	45,4	1,4	8,3	4,0	54,5	БЕЛАРУСЬ
	РЕСЕЙ									РОССИЙСКАЯ
	ФЕДЕРАЦИЯСЫ	143,9	3565,6	146,1	1850,6	122,9	3994,8	87,3	1328,2	ФЕДЕРАЦИЯ
	УКРАИНА	55,5	61,1	48,1	253,3	44,2	102,9	158,1	431,1	УКРАИНА
	Басқа елдер	832,4	26570,0	1151,7	19780,9	918,3	16119,5	735,4	17284,0	Другие страны
	ҰЛЫБРИТАНИЯ	3,0	83,4	0,6	22,0	14,9	418,9	1,4	60,3	ВЕЛИКОБРИТАНИЯ
	ВЕНГРИЯ	120,4	1228,0	14,1	200,7	2,1	53,5	0,9	35,8	ВЕНГРИЯ
	ГЕРМАНИЯ	116,2	2816,9	787,7	13416,7	589,5	10153,3	318,7	6973,2	ГЕРМАНИЯ
	ИЗРАИЛЬ	2,6	108,3	2,4	55,7	2,4	92,4	3,1	89,1	ИЗРАИЛЬ
	ҮНДІСТАН	20,0	801,3	30,4	468,2			14,0	204,2	ИНДИЯ
	ИТАЛИЯ	94,2	13401,1	89,6	1723,6	120,4	2455,0	102,9	2718,9	ИТАЛИЯ
	ҚЫТАЙ	10,7	216,1	65,1	814,8	33,0	89,5	34,3	770,2	КИТАЙ
	НИДЕРЛАНДЫ	2,3	126,0	3,0	42,9	0,7	61,4	38,8	277,8	НИДЕРЛАНДЫ
	ПОЛЬША	302,5	2499,9	36,2	386,4	31,9	324,4	29,5	687,0	ПОЛЬША
	КОРЕЙ РЕСПУБЛИКАСЫ	2,6	17,0	1,8	6,5	0,3	6,6	3,1	165,3	РЕСПУБЛИКА КОРЕЯ
	СЛОВАКИЯ	0,1	2,9			0,1	2,7			СЛОВАКИЯ
	АҚШ	17,5	389,4	2,6	107,0	11,9	308,7	35,2	331,3	США
	ТҮРКИЯ	27,4	433,2	16,4	343,3	20,6	330,4	32,3	330,5	ТУРЦИЯ
	ФИНЛЯНДИЯ	4,9	13,7	4,0	229,6	5,6	211,6	5,5	185,7	ФИНЛЯНДИЯ
	ФРАНЦИЯ	24,9	652,3	4,2	84,9	13,2	148,2	33,7	2572,0	ФРАНЦИЯ
	ЧЕХИЯ	6,8	104,4	9,2	484,4	2,9	178,5	4,6	218,4	ЧЕХИЯ
	ШВЕЙЦАРИЯ	8,6	345,8	0,3	108,4	2,4	192,6	0,2	46,1	ШВЕЙЦАРИЯ
	ШВЕЦИЯ	51,1	2878,0	5,4	173,1	30,1	599,0	35,2	35,2	ШВЕЦИЯ
8424	Сұйықтықтарды немесе ұнтақтарды шашыратуға немесе тозаңдатуға арналған механикалық құрылғылар; өрт сөндіргіштер; бүріккіштер; бу ағызғыштар немесе құм ағызғыштар және лақтыратын құрылғылар, тонна	750,6	3547,2	1026,1	6322,2	1629,5	14223,9	1701,6	6677,5	Механические устройства для разбрызгивания или распыления жидкостей или порошков; огнетушители; пульверизаторы; пароструйные или пескоструйные и метательные устройства, тонн
	ТМД елдері	425,0	796,0	747,1	1384,0	875,3	2195,2	1339,2	2392,2	Страны СНГ
	БЕЛАРУСЬ	47,5	61,4	18,0	24,2	8,9	21,0	5,3	5,8	БЕЛАРУСЬ
	РЕСЕЙ									РОССИЙСКАЯ
	ФЕДЕРАЦИЯСЫ	364,8	697,0	723,3	1332,3	853,9	2035,6	1290,1	2269,3	ФЕДЕРАЦИЯ
	УКРАИНА	5,4	15,1	4,6	10,8	5,0	124,1	19,6	98,5	УКРАИНА
	Басқа елдер	325,6	2751,2	279,0	4938,2	754,2	12028,7	362,4	4285,3	Другие страны
	АВСТРИЯ	1,1	446,9	1,1	36,6	0,0	0,4	0,2	15,0	АВСТРИЯ
	БЕЛЬГИЯ	2,8	180,9	0,5	8,7	21,8	161,0	9,6	116,1	БЕЛЬГИЯ
	ҰЛЫБРИТАНИЯ	20,8	577,5	67,0	827,3	144,5	2769,5	34,8	911,2	ВЕЛИКОБРИТАНИЯ
	ВЕНГРИЯ	1,2	26,1	3,0	33,1	1,7	32,6	1,6	29,0	ВЕНГРИЯ
	ГЕРМАНИЯ	10,2	210,4	28,4	377,8	90,2	976,8	61,6	888,0	ГЕРМАНИЯ
	ИТАЛИЯ	28,0	141,0	52,9	2333,0	340,2	6838,7	18,5	287,8	ИТАЛИЯ
	КАНАДА	0,0	0,6	7,4	54,7	3,9	39,3	32,2	140,1	КАНАДА
	ҚЫТАЙ	154,0	103,0	14,9	28,3	71,9	62,3	139,1	157,5	КИТАЙ
	НИДЕРЛАНДЫ	23,3	256,0	15,7	270,7	0,9	26,3	1,7	25,5	НИДЕРЛАНДЫ
	БАӘ	1,1	5,7	29,3	92,0	8,3	73,0	4,1	56,3	ОАЭ
	АҚШ	36,8	390,9	28,3	567,6	24,1	373,8	25,0	497,0	США
	ТҮРКИЯ	6,5	149,2	9,5	96,6	14,8	189,1	5,7	72,6	ТУРЦИЯ
	ФИНЛЯНДИЯ	0,7	22,9			3,8	143,3	0,4	25,8	ФИНЛЯНДИЯ
	ЧЕХИЯ	0,4	2,7	2,8	11,6	1,7	11,8	18,8	839,1	ЧЕХИЯ

1999-2002 жылдары негізгі сауда әріптестері бөлінісіндегі жекелеген тауарлардың импорты
Импорт отдельных товаров в разрезе основных торговых партнеров за 1999-2002 годы

СЭҚ ТН коды	Тауардың атауы, өлшем бірліктері, шыққан елдері	1999		2000		2001		2002		Наименование товара, единицы измерения, страны происхождения
		Көлемі	Құны, мың АҚШ доллары	Көлемі	Құны, мың АҚШ доллары	Көлемі	Құны, мың АҚШ доллары	Көлемі	Құны, мың АҚШ доллары	
Код ТН ВЭД		Коли- чество	Стоимость тыс. дол- ларов США	Коли- чество	Стоимость тыс. дол- ларов США	Коли- чество	Стоимость тыс. дол- ларов США	Коли- чество	Стоимость тыс. дол- ларов США	
8425	Ожаулы көтергіштерден басқа тальдар және көтер- гіштер; жүкшығырлар және кабестандар; домкраттар, тонна ТМД елдері ӘЗІРБАЙЖАН РЕСЕЙ ФЕДЕРАЦИЯСЫ УКРАИНА Басқа елдер ҰЛЫБРИТАНИЯ ВЕНГРИЯ ГЕРМАНИЯ ИТАЛИЯ КАНАДА ҚЫТАЙ НИДЕРЛАНДЫ АҚШ ТҮРКИЯ	683,6 458,0 442,6 15,4 225,6 6,2 10,4 24,1 2,1 0,5 0,1 4,6 15,3	2667,8 1314,8 1246,3 68,5 1353,0 143,8 122,8 125,8 5,2 4,4 0,9 101,0 77,8	679,0 577,4 14,6 503,5 51,0 101,6 23,5 2,5 8,0 19,0 0,5 0,5 0,8 11,5 5,6	2868,7 1442,7 64,3 1164,7 202,0 1426,0 676,5 9,6 30,7 81,1 4,5 4,4 8,9 348,4 47,5	970,4 512,6 11,8 481,9 10,2 457,8 55,0 0,6 127,7 128,3 0,8 8,4 17,3 41,0 17,8	4836,9 1884,4 56,0 1732,6 63,3 2952,5 434,8 10,3 815,0 279,7 18,0 36,6 268,2 355,9 303,9	1003,3 507,3 0,1 459,9 27,0 496,0 24,0 17,0 45,9 92,7 11,7 185,8 3,1 52,8 34,6	7322,1 3698,3 0,7 3554,4 112,6 3623,8 253,9 634,0 386,8 460,7 168,5 971,4 42,2 397,5 136,9	Тали и подъемники, кро- ме скиповых подъемни- ков; лебедки и кабеста- ны; домкраты, тонн Страны СНГ АЗЕРБАЙДЖАН РОССИЙСКАЯ ФЕДЕРАЦИЯ УКРАИНА Другие страны ВЕЛИКОБРИТАНИЯ ВЕНГРИЯ ГЕРМАНИЯ ИТАЛИЯ КАНАДА КИТАЙ НИДЕРЛАНДЫ США ТУРЦИЯ
8426	Кемелердің деррик-кранда- ры; кабель-крандарды қоса өртүрлі типтегі көтергіш крандар; жылжымалы кө- тергіш фермалар; портал- дық жүк тиегіштер және арбалар, тонна ТМД елдері ӘЗІРБАЙЖАН РЕСЕЙ ФЕДЕРАЦИЯСЫ ӨЗБЕКСТАН УКРАИНА Басқа елдер АВСТРИЯ ВЕНГРИЯ ҰЛЫБРИТАНИЯ ГЕРМАНИЯ ИТАЛИЯ КАНАДА ҚЫТАЙ БАӘ ПОЛЬША АҚШ ТҮРКИЯ ФИНЛЯНДИЯ ЖАПОНИЯ	1546,4 1435,4 18,0 488,9 928,5 111,0 12,0 91,0 2,9 0,0 0,6 3,0	1772,9 1549,1 20,0 1237,5 291,6 223,8 133,9 12,1 54,3 0,1 7,9 12,0	3178,8 1710,0 43,1 965,2 77,5 605,1 1468,8 221,4 11,3 176,2 0,2 52,8 486,0 76,6 2,6 26,4	13181,8 3297,9 35,0 1331,2 316,6 1590,1 9883,9 2970,6 329,0 667,8 1,4 610,0 3044,3 174,0 112,3 305,0	6174,7 3164,7 272,0 1954,9 793,2 3010,0 90,5 287,0 893,6 74,8 275,9 92,7 637,8 617,1	19000,8 6172,6 20,0 3797,3 2248,5 12828,2 14,8 3345,4 3841,3 325,0 532,1 209,9 1149,2 2660,9	5413,3 2419,7 55,3 1726,3 483,5 2993,6 304,2 13,4 12,4 243,1 151,6 11,3 84,6 93,3 409,3 29,0 1609,2	22398,1 3047,7 22,7 2054,4 130,0 811,8 19350,4 638,3 407,0 71,8 992,5 536,1 240,0 236,0 908,9 1039,5 563,6 13562,9	Судовые деррик-краны; краны подъемные раз- ных типов, включая ка- бель-краны; фермы подь- емные подвижные; пог- рузчики портальные и тележки, тонн Страны СНГ АЗЕРБАЙДЖАН РОССИЙСКАЯ ФЕДЕРАЦИЯ УЗБЕКИСТАН УКРАИНА Другие страны АВСТРИЯ ВЕНГРИЯ ВЕЛИКОБРИТАНИЯ ГЕРМАНИЯ ИТАЛИЯ КАНАДА КИТАЙ ОАЭ ПОЛЬША США ТУРЦИЯ ФИНЛЯНДИЯ ЯПОНИЯ Автопогрузчики с вилоч- ным захватом; другие внутризаводские авпо- грузчики, оснащенные подъемным или погру- зочно-разгрузочным оборудованием, штука
8427	Автотиеуіштер; көтергіш немесе тиеп-түсіретін жабдықтармен жарақтан- дырылған басқа да зауы- тішілік автотиеуіштер, дана ТМД елдері БЕЛАРУСЬ РЕСЕЙ ФЕДЕРАЦИЯСЫ УКРАИНА Басқа елдер БЕЛЬГИЯ БОЛГАРИЯ ҰЛЫБРИТАНИЯ ГЕРМАНИЯ ИТАЛИЯ КАНАДА ҚЫТАЙ БАӘ НИДЕРЛАНДЫ ПОЛЬША АҚШ ТҮРКИЯ	256,0 62,0 3,0 53,0 1,0 194,0 3,0 11,0 9,0 48,0 6,0 3,0 2,0 31,0 1,0 7,0 52,0	5144,6 1075,3 60,2 928,0 85,0 4069,3 348,0 70,8 189,3 1365,1 4,0 125,3 0,4 275,0 0,8 235,9 1265,9	472,0 76,0 3,0 58,0 14,0 396,0 238,0 238,0 10,0 56,0 16,0 10,0 1,0 4,0 7,0 18,0 11,0	7706,4 1596,3 145,5 1284,7 160,5 6110,1 362,3 294,1 555,7 156,3 618,0 27,3 6,0 138,9 450,5 765,5 266,0	471,0 111,0 5,0 84,0 21,0 360,0 6,0 48,0 17,0 161,0 7,0 12,0 5,0 6,0 1,0 17,0 13,0 6,0	9614,0 1449,5 107,1 1031,7 306,2 8164,5 835,2 577,6 259,2 2448,2 91,4 394,3 350,5 203,4 23,9 7,2 743,0 468,5	399,0 110,0 80,0 24,0 289,0 2,0 52,0 32,0 92,0 7,0 1,0 9,0 3,0 4,0 15,0 3,0	6433,3 1327,9 971,1 293,9 5105,4 269,3 481,0 1040,4 398,1 67,6 2,8 89,0 175,0 13,2 637,3 28,9	Страны СНГ БЕЛАРУСЬ РОССИЙСКАЯ ФЕДЕРАЦИЯ УКРАИНА Другие страны БЕЛЬГИЯ БОЛГАРИЯ ВЕЛИКОБРИТАНИЯ ГЕРМАНИЯ ИТАЛИЯ КАНАДА КИТАЙ ОАЭ НИДЕРЛАНДЫ ПОЛЬША США ТУРЦИЯ

1999-2002 жылдары негізгі сауда әріптестері бөлінісіндегі жекелеген тауарлардың импорты
Импорт отдельных товаров в разрезе основных торговых партнеров за 1999-2002 годы

СЭҚ ТН коды	Тауардың атауы, өлшем бірліктері, шыққан елдері	1999		2000		2001		2002		Наименование товара, единицы измерения, страны происхождения
		Көлемі	Құны, мың АҚШ доллары	Көлемі	Құны, мың АҚШ доллары	Көлемі	Құны, мың АҚШ доллары	Көлемі	Құны, мың АҚШ доллары	
Код ТН ВЭД		Коли- чество	Стоимость тыс. дол- ларов США	Коли- чество	Стоимость тыс. дол- ларов США	Коли- чество	Стоимость тыс. дол- ларов США	Коли- чество	Стоимость тыс. дол- ларов США	
8428	ФИНЛЯНДИЯ	1,0	0,4	1,0	4,0			1,0		ФИНЛЯНДИЯ
	ФРАНЦИЯ	4,0	139,1	4,0	144,6	13,0	472,0	3,0	143,9	ФРАНЦИЯ
	ШВЕЙЦАРИЯ	8,0	5,4			1,0	215,0			ШВЕЙЦАРИЯ
	ШВЕЦИЯ	1,0	0,0					4,0	427,5	ШВЕЦИЯ
	ЖАПОНИЯ	3,0	37,2	14,0	2195,8	42,0	886,8	28,0	956,8	ЯПОНИЯ
	Көтеруге, орын ауыстыруға, тиегуге және түсіруге арнал- ған машиналар мен құрыл- ғылар, өзгелері, тонна	1004,5	4026,9	1709,2	7463,6	3580,9	14405,0	4387,4	21505,8	Машины и устройства для подъема, перемеще- ния, погрузки и разгрузки
	ТМД елдері	637,4	1557,8	1078,1	2388,7	2409,1	7717,6	2073,7	6315,4	прочие, тонн
	БЕЛАРУСЬ	6,0	15,9	0,1	0,5	87,3	146,5	6,2	13,6	Страны СНГ
	РЕСЕЙ									БЕЛАРУСЬ
	ФЕДЕРАЦИЯСЫ	514,6	1243,9	769,7	1945,9	1830,3	6896,1	1412,7	5545,1	РОССИЙСКАЯ
	ӨЗБЕКСТАН			48,5	14,3	294,0	103,6	465,4	217,0	ФЕДЕРАЦИЯ
	УКРАИНА	116,7	296,6	238,9	396,1	185,3	519,2	175,9	529,5	УЗБЕКИСТАН
	Басқа елдер	367,1	2469,1	631,1	5074,9	1171,8	6687,4	2313,7	15190,4	УКРАИНА
	АВСТРИЯ	25,2	235,3	0,2	1,1			18,3	21,3	Другие страны
	ҰЛЫБРИТАНИЯ	32,2	149,4	11,4	156,9	14,2	481,1	33,6	258,5	АВСТРИЯ
	ГЕРМАНИЯ	41,9	180,6	306,8	2773,8	72,3	928,1	386,1	4734,2	ВЕЛИКОБРИТАНИЯ
	ИТАЛИЯ	25,0	437,1	9,8	72,1	10,4	348,3	12,4	31,0	ГЕРМАНИЯ
	КАНАДА			0,0	1,4	1,0	31,8	16,7	146,8	ИТАЛИЯ
	ҚЫТАЙ			1,8	10,3	202,7	798,0	3,5	80,1	КАНАДА
	ЛИТВА					0,3	0,1	13,5	167,2	КИТАЙ
	НИДЕРЛАНДЫ	0,1	4,9	19,4	295,9	3,7	50,2	5,6	82,4	ЛИТВА
	БАӘ	0,5	36,0	1,7	25,6	1,6	7,1	3,3	36,4	НИДЕРЛАНДЫ
	КОРЕЙ РЕСПУБЛИКАСЫ	115,6	534,8	116,1	423,5	340,0	1420,6	741,2	3592,4	ОАЭ
	АҚШ	17,1	125,5	82,2	645,1	209,5	1153,1	659,5	3010,6	РЕСПУБЛИКА КОРЕЯ
	ТАИЛАНД			14,0	285,2	29,7	123,5	130,9	734,8	США
	ТҮРКИЯ	17,4	88,3	26,4	151,9	56,4	211,8	80,5	307,3	ТАИЛАНД
	ФИНЛЯНДИЯ	17,7	196,2			144,5	715,3	65,6	577,1	ТУРЦИЯ
	ФРАНЦИЯ	5,9	30,0	5,3	41,7	23,3	94,5	48,8	313,0	ФИНЛЯНДИЯ
	ШВЕЙЦАРИЯ	0,2	1,5	9,1	121,2	5,1	68,6	0,1	4,1	ФРАНЦИЯ
	ШВЕЦИЯ	3,4	41,3	0,9	13,8					ШВЕЙЦАРИЯ
	ЖАПОНИЯ	5,0	258,7			8,2	49,0	35,2	165,0	ШВЕЦИЯ
										ЯПОНИЯ
8429	Айналдырмайтын және айналдыратын қайырмасы бар өзі жүретін бульдозер- лер, автогрейдерлер мен жоспарлаушылар, скрепер- лер, механикалық күрек- тер, экскаваторлар, тонна	7931,5	33906,1	12435,3	53322,1	18407,5	79520,9	19713,4	67993,7	Бульдозеры самоходные с неповоротным и пово- ротным отвалом, авто- грейдеры и планиров- щики, скреперы, механи- ческие лопаты, экскава- торы, трамбовочные машины, дорожные
	ТМД елдері	4495,6	9486,1	7858,8	14219,4	10032,7	26471,0	12631,8	25224,9	катки, тонн
	ӘЗІРБАЙЖАН			262,4	620,4	150,7	309,0	53,3	98,8	Страны СНГ
	БЕЛАРУСЬ	247,2	630,1	473,5	1098,8	739,5	1758,1	1258,2	2619,5	АЗЕРБАЙДЖАН
	ҚЫРҒЫЗСТАН			755,0	31,6	259,0	149,4	58,5	5,8	БЕЛАРУСЬ
	РЕСЕЙ									КЫРГЫЗСТАН
	ФЕДЕРАЦИЯСЫ	4234,9	8716,0	6172,7	12016,5	8561,8	24010,6	11088,6	22341,5	РОССИЙСКАЯ
	УКРАИНА	13,5	140,0	106,4	357,3	259,0	149,4	106,2	152,5	ФЕДЕРАЦИЯ
	Басқа елдер	3435,9	24420,0	4576,5	39102,7	8374,8	53049,9	7081,6	42768,8	УКРАИНА
	АВСТРАЛИЯ	198,3	2502,5			97,8	1001,3	39,5	440,5	Другие страны
	АВСТРИЯ					28,7	68,4	412,4	992,2	АВСТРАЛИЯ
	БЕЛЬГИЯ	605,6	6624,9	593,5	4495,3	2174,5	15953,1	314,5	1582,5	АВСТРИЯ
	ВЕНГРИЯ	21,0	102,8	18,9	62,4	22,4	96,4	98,4	382,4	БЕЛЬГИЯ
	ҰЛЫБРИТАНИЯ	134,5	1302,0	98,0	318,5	70,3	518,3	8,1	20,6	ВЕНГРИЯ
	ГЕРМАНИЯ	148,2	652,1	55,7	266,2	1455,4	9360,2	1320,3	7147,0	ВЕЛИКОБРИТАНИЯ
	ИРАН	5,0	2,4	105,7	702,5	198,9	843,3	53,0	87,1	ГЕРМАНИЯ
	ИТАЛИЯ	0,6	23,9	235,5	1024,7	706,6	3724,3	145,9	803,7	ИРАН
	КАНАДА			95,3	751,3	216,9	424,6	26,3	342,0	ИТАЛИЯ
	ҚЫТАЙ	40,0	246,0	29,9	160,2	117,7	360,8	130,7	373,8	КАНАДА
	ПОЛЬША	748,1	6042,8	1244,8	9674,1	648,5	3449,1	672,9	3559,0	КИТАЙ
	КОРЕЙ РЕСПУБЛИКАСЫ					74,6	378,6	282,1	1100,3	ПОЛЬША
	СЛОВАКИЯ	85,8	1072,4	168,6	1486,2	16,0	169,1			РЕСПУБЛИКА КОРЕЯ
	АҚШ	154,5	1603,7	275,0	1581,4	651,7	3543,8	739,0	5695,8	СЛОВАКИЯ
	ТҮРКИЯ	945,4	2791,3	169,2	292,6	100,2	429,1	422,8	1549,7	США
	ФИНЛЯНДИЯ	15,2	255,6	299,1	4848,2	260,4	3721,1	87,3	1492,3	ТУРЦИЯ
	ФРАНЦИЯ			18,8	168,8	16,0	144,4	89,6	800,9	ФИНЛЯНДИЯ
	ЧЕХИЯ	1,1	8,7	11,7	25,3	5,6	6,0	163,4	168,5	ФРАНЦИЯ
	ШВЕЦИЯ			91,1	860,7	199,5	1111,2	99,8	870,6	ЧЕХИЯ
	ЖАПОНИЯ	163,9	746,8	879,0	10542,9	862,2	6548,7	1854,6	15107,7	ШВЕЦИЯ
										ЯПОНИЯ

1999-2002 жылдары негізгі сауда әріптестері бөлінісіндегі жекелеген тауарлардың импорты
Импорт отдельных товаров в разрезе основных торговых партнеров за 1999-2002 годы

СЭҚ ТН коды	Тауардың атауы, өлшем бірліктері, шыққан елдері	1999		2000		2001		2002		Наименование товара, единицы измерения, страны происхождения
		Көлемі	Құны, мың АҚШ доллары	Көлемі	Құны, мың АҚШ доллары	Көлемі	Құны, мың АҚШ доллары	Көлемі	Құны, мың АҚШ доллары	
Код ТН ВЭД		Коли- чество	Стоимость тыс. дол- ларов США	Коли- чество	Стоимость тыс. дол- ларов США	Коли- чество	Стоимость тыс. дол- ларов США	Коли- чество	Стоимость тыс. дол- ларов США	
одан/из него:										
842911000,	Бульдозерлер, дана	70,0	5320,4	126,0	10830,9	200,0	17621,9	34,0	2541,4	Бульдозеры, штука
842919000	ТМД елдері	54,0	3483,9	100,0	4341,0	155,0	8914,0	27,0	914,5	Страны СНГ
	ӘЗІРБАЙЖАН			9,0	508,4	1,0	19,1			АЗЕРБАЙДЖАН
	БЕЛАРУСЬ	2,0	31,0	3,0	163,1	2,0	49,4	1,0	95,3	БЕЛАРУСЬ
	ҚЫРҒЫЗСТАН			2,0	6,3	3,0	27,8			КЫРГЫЗСТАН
	РЕСЕЙ									РОССИЙСКАЯ
	ФЕДЕРАЦИЯСЫ	52,0	3452,9	83,0	3607,6	148,0	8815,5	26,0	819,2	ФЕДЕРАЦИЯ
	Басқа елдер	16,0	1836,5	26,0	6489,9	45,0	8707,9	7,0	1626,9	Другие страны
	ГЕРМАНИЯ					3,0	18,3	1,0	390,9	ГЕРМАНИЯ
	ИРАН			2,0	454,6	1,0	140,0			ИРАН
	КАНАДА					4,0	123,7			КАНАДА
	ҚЫТАЙ			1,0	160,2	2,0	83,5	1,0	86,4	КИТАЙ
	ПОЛЬША			2,0	691,7	6,0	1473,9			ПОЛЬША
	АҚШ	1,0	288,1	3,0	650,0	15,0	2190,2	2,0	781,8	США
	ТҮРКИЯ	11,0	752,5					1,0	46,3	ТУРЦИЯ
	ЖАПОНИЯ	2,0	720,0	12,0	4280,0	11,0	4544,7	2,0	321,5	ЯПОНИЯ
8430	Топырақты ауыстыруға, жоспарлауға,таптауға, ны- ғыздауға, шұңқырлауға немесе ұңғуға арналған машиналар мен механизм- дер; қадаларды батыруға және шығаруға арналған жабдықтар, қар тазарт- қыштар, тонна	3048,9	22496,5	9527,5	57904,6	11826,6	67432,1	9350,2	71976,9	Машины и механизмы прочие для перемеще- ния, планировки, профи- лирования, разработки, трамбования, уплотне- ния, выемки или бурения грунта; оборудование для погружения и извле- чения свай, снегоочисти- тели, тонн
	ТМД елдері	715,5	2866,7	2385,5	16666,1	2775,8	12722,2	2366,1	9650,6	Страны СНГ
	БЕЛАРУСЬ	103,9	578,5	5,6	17,2	31,0	204,0	199,2	508,5	БЕЛАРУСЬ
	РЕСЕЙ									РОССИЙСКАЯ
	ФЕДЕРАЦИЯСЫ	580,4	2179,3	1758,1	14068,8	2184,8	9587,2	1792,2	7436,9	ФЕДЕРАЦИЯ
	УКРАИНА	30,0	95,9	269,3	1050,8	519,9	2835,3	368,2	1701,7	УКРАИНА
	Басқа елдер	2333,4	19629,8	7142,0	41238,5	9050,8	54709,9	6984,1	62326,3	Другие страны
	АВСТРАЛИЯ							47,7	540,0	АВСТРАЛИЯ
	АВСТРИЯ							40,0	491,7	АВСТРИЯ
	ҰЛЫБРИТАНИЯ	112,1	2191,4	39,9	230,3	1,0	20,2	33,4	79,8	ВЕЛИКОБРИТАНИЯ
	ГЕРМАНИЯ	38,0	459,3	279,7	4132,2	383,1	4846,5	217,8	6559,0	ГЕРМАНИЯ
	ИТАЛИЯ	0,1	7,9	1144,0	1282,0	1184,0	1357,8	35,4	90,5	ИТАЛИЯ
	КАНАДА	4,3	159,0	0,2	9,5	400,7	2411,1	1,1	47,1	КАНАДА
	ҚЫТАЙ	0,8	6,6	108,9	614,9	1612,8	6374,5	1171,6	5047,6	КИТАЙ
	ЛЮКСЕМБУРГ							50,1	823,5	ЛЮКСЕМБУРГ
	ПОЛЬША	606,1	6707,5	574,7	977,9	619,4	1340,5			ПОЛЬША
	РУМЫНИЯ	7,8	16,0			841,1	3304,2	2231,5	15294,7	РУМЫНИЯ
	СЛОВАКИЯ	1305,4	6158,2	865,4	732,9	23,0	102,3			СЛОВАКИЯ
	АҚШ	202,2	2795,9	3871,6	28527,0	3552,5	29776,6	2679,7	25008,0	США
	ТҮРКИЯ	17,5	193,8	39,0	226,9	0,4	9,5	4,4	13,0	ТУРЦИЯ
	ФИНЛЯНДИЯ	37,3	913,8	106,6	2429,4	183,3	3386,8	395,4	7825,3	ФИНЛЯНДИЯ
	ЧЕХИЯ	0,2	0,1	0,1	11,4	0,1	0,8			ЧЕХИЯ
	ШВЕЦИЯ			61,1	1129,3	49,3	1364,9	0,9	85,6	ШВЕЦИЯ
8431	Көтеру жабдықтарына арналған бөлшектер, ауыстыру, тиеу және түсіру машиналары мен құрылғылары, тонна	8213,0	70151,3	11024,3	86436,9	14975,3	120745,3	15886,4	123032,0	Части, предназначенные для подъемного оборудо- вания, машин и уст- ройств для перемеще- ния, погрузки, разгрузки, тонн
	ТМД елдері	3633,2	11693,9	6401,4	24120,0	3993,6	25639,7	6345,2	24556,2	Страны СНГ
	ӘЗІРБАЙЖАН	44,6	182,7	184,0	170,2	208,4	1387,1	55,4	559,5	АЗЕРБАЙДЖАН
	РЕСЕЙ									РОССИЙСКАЯ
	ФЕДЕРАЦИЯСЫ	2976,2	8793,9	5761,0	22389,1	3050,8	21519,1	5565,4	21284,0	ФЕДЕРАЦИЯ
	ТҮРКМЕНИСТАН	3,0	4,0	3,6	32,0	128,7	449,6	16,8	284,5	ТУРКМЕНИСТАН
	ӨЗБЕКСТАН			3,0	15,0	13,5	24,6	7,8	17,3	УЗБЕКИСТАН
	УКРАИНА	466,8	2449,7	292,3	992,8	431,6	1907,9	672,5	2313,2	УКРАИНА
	Басқа елдер	4579,8	58457,4	4622,9	62316,9	10981,7	95105,6	9541,2	98475,8	Другие страны
	БЕЛЬГИЯ	210,5	1143,6	18,3	459,7	21,1	435,2	9,8	884,7	БЕЛЬГИЯ
	БОЛГАРИЯ	1,1	10,5	25,6	257,2	760,8	613,3	6,3	115,8	БОЛГАРИЯ
	ҰЛЫБРИТАНИЯ	642,6	14843,8	893,4	17117,8	362,8	8820,1	719,6	12675,0	ВЕЛИКОБРИТАНИЯ
	ВЕНГРИЯ	0,9	14,3	0,8	57,3	8,4	85,6	35,6	506,8	ВЕНГРИЯ
	ГЕРМАНИЯ	411,6	5858,0	926,0	8041,1	1582,2	14443,0	1321,4	15279,3	ГЕРМАНИЯ
	ИРЛАНДИЯ	5,4	76,7	0,7	10,3	10,3	103,6	3,2	662,9	ИРЛАНДИЯ
	ИТАЛИЯ	249,3	2627,1	82,4	1501,0	417,0	5072,7	203,5	1057,2	ИТАЛИЯ
	КАНАДА	68,1	659,2	181,2	2002,8	120,3	2173,8	96,1	1933,3	КАНАДА
	ҚЫТАЙ	6,6	38,9	423,4	6432,3	3120,6	16554,4	1547,5	8711,2	КИТАЙ

1999-2002 жылдары негізгі сауда әріптестері бөлінісіндегі жекелеген тауарлардың импорты
Импорт отдельных товаров в разрезе основных торговых партнеров за 1999-2002 годы

СЭҚ ТН коды	Тауардың атауы, өлшем бірліктері, шыққан елдері	1999		2000		2001		2002		Наименование товара, единицы измерения, страны происхождения
		Көлемі	Құны, мың АҚШ доллары	Көлемі	Құны, мың АҚШ доллары	Көлемі	Құны, мың АҚШ доллары	Көлемі	Құны, мың АҚШ доллары	
Код ТН ВЭД		Коли- чество	Стоимость тыс. дол- ларов США	Коли- чество	Стоимость тыс. дол- ларов США	Коли- чество	Стоимость тыс. дол- ларов США	Коли- чество	Стоимость тыс. дол- ларов США	
8432-8436	НИДЕРЛАНДЫ	486,9	8197,2	90,1	2543,5	105,5	1442,7	73,0	1183,3	НИДЕРЛАНДЫ
	БАӘ	27,0	714,7	307,7	2415,7	632,7	1738,0	149,7	1339,4	ОАЭ
	ПОЛЬША	371,9	1554,2	15,8	142,1	17,3	348,0	58,7	590,1	ПОЛЬША
	РУМЫНИЯ	33,7	322,9	22,3	107,8	75,2	387,0	971,9	4911,0	РУМЫНИЯ
	АҚШ	1649,7	16295,7	1342,5	14366,2	3368,4	38278,0	3591,9	38909,5	США
	ТҮРКИЯ	29,9	217,2	28,8	347,2	17,8	192,8	161,6	629,0	ТУРЦИЯ
	ФИНЛЯНДИЯ	43,1	2921,9	37,3	2454,8	20,7	1777,2	127,2	3811,2	ФИНЛЯНДИЯ
	ФРАНЦИЯ	14,1	902,6	118,5	1922,4	21,0	312,7	75,7	1061,0	ФРАНЦИЯ
	ШВЕЙЦАРИЯ	11,2	150,9	11,9	246,5	4,0	78,1	11,4	79,7	ШВЕЙЦАРИЯ
	ШВЕЦИЯ	3,0	87,6	14,2	568,9	18,5	818,3	19,1	597,1	ШВЕЦИЯ
	ЖАПОНИЯ	18,4	219,0	57,1	884,4	111,8	524,5	182,4	1576,0	ЯПОНИЯ
	Оборудование для сельс- кого хозяйства, садовод- ства, лесоводства, птицеводства и пчеловодства, тонн									Оборудование для сельс- кого хозяйства, садовод- ства, лесоводства, птицеводства и пчеловодства, тонн
	ТМД елдері	3889,4	31103,6	8811,6	42264,1	19074,2	64033,7	19421,8	75303,7	Страны СНГ
	БЕЛАРУСЬ	1115,0	2267,6	6435,9	20752,5	17616,4	49494,3	15996,1	46693,6	БЕЛАРУСЬ
	ҚЫРҒЫЗСТАН	126,6	200,8	7,5	9,4	50,5	81,4	120,1	231,5	КЫРГЫЗСТАН
	РЕСЕЙ	25,6	5,7	10,8	1,3	11,3	5,7	24,3	18,8	РОССИЙСКАЯ
	ФЕДЕРАЦИЯСЫ	947,8	1943,2	5864,5	18888,4	17034,0	47686,2	15468,5	45605,1	ФЕДЕРАЦИЯ
	УКРАИНА	15,0	117,9	553,1	1853,4	520,6	1721,0	331,1	710,5	УКРАИНА
	Басқа елдер	2774,4	28836,0	2375,7	21511,6	1457,8	14539,4	3425,7	28610,1	Другие страны
	АВСТРИЯ	8,4	142,6	7,9	71,0	38,7	459,8	96,3	706,2	АВСТРИЯ
	БЕЛЬГИЯ	106,7	1142,4	333,1	3473,9	149,9	1338,1	150,9	776,8	БЕЛЬГИЯ
	ҰЛЫБРИТАНИЯ	23,6	452,7	8,1	178,9	0,1	4,8	1,9	33,7	ВЕЛИКОБРИТАНИЯ
	ВЕНГРИЯ	75,2	602,8	0,0	0,2			108,7	928,4	ВЕНГРИЯ
	ГЕРМАНИЯ	1885,8	18837,0	1022,8	9707,7	907,6	6960,0	1638,3	12770,3	ГЕРМАНИЯ
	ИЗРАИЛЬ	3,1	13,0	39,7	652,3	33,3	356,5	10,2	144,9	ИЗРАИЛЬ
	ИТАЛИЯ	1,0	59,3	8,3	497,1	8,1	126,6	494,4	5424,1	ИТАЛИЯ
	КАНАДА	40,2	562,6	0,8	10,7	0,0	10,6	278,3	1968,9	КАНАДА
	ҚЫТАЙ	64,0	90,6	85,3	115,9	32,1	37,9	69,9	220,1	КИТАЙ
	НИДЕРЛАНДЫ	96,3	1579,3	491,2	2983,3	47,6	849,3	308,0	2425,8	НИДЕРЛАНДЫ
	ПОЛЬША	0,8	133,8	54,5	16,1	57,3	368,3	167,7	1659,9	ПОЛЬША
	КОРЕЙ РЕСПУБЛИКАСЫ	3,0	14,0	132,2	1546,8	101,1	1308,5			РЕСПУБЛИКА КОРЕЯ
	АҚШ	303,9	2414,3	39,6	366,9	14,8	395,3	41,6	578,8	США
	ТҮРКИЯ	57,0	355,2	71,1	356,4	1,9	23,5	5,7	7,8	ТУРЦИЯ
	ФИНЛЯНДИЯ	3,6	98,0	5,0	100,4	14,6	1100,2			ФИНЛЯНДИЯ
	ШВЕЙЦАРИЯ	0,4	28,1	1,4	62,7	0,6	6,3	16,5	703,2	ШВЕЙЦАРИЯ
	ШВЕЦИЯ	56,4	2167,5	1,9	59,9	17,6	897,2	0,0	0,5	ШВЕЦИЯ
8437	Тұқымды, дөңді және бұр- шақ тұқымдастарды тазар- ту, сұрыптау немесе елеуге арналған машиналар; ұн тарту өнеркәсібіне арнал- ған жабдықтар, тонна									Машины для очистки, сортировки или просеи- вания семян, зерна и бо- бовых культур; оборудо- вание для мукомольной промышленности, тонн
	ТМД елдері	2094,5	11493,1	3732,5	12681,1	2984,5	8315,5	3028,8	8508,2	Страны СНГ
	РЕСЕЙ	627,7	1098,2	1675,2	3805,1	1287,5	2605,9	651,6	1851,6	РОССИЙСКАЯ
	ФЕДЕРАЦИЯСЫ	501,3	849,6	1158,1	2321,5	880,0	2089,8	478,3	1279,3	ФЕДЕРАЦИЯ
	УКРАИНА	124,5	244,1	501,4	1475,2	407,5	516,1	169,5	571,7	УКРАИНА
	Басқа елдер	1466,8	10394,9	2057,3	8876,0	1697,0	5709,6	2377,2	6656,6	Другие страны
	ГЕРМАНИЯ	98,2	534,2	11,6	95,6	8,4	6,4	8,8	66,6	ГЕРМАНИЯ
	ДАНИЯ			36,8	211,7	3,4	27,0			ДАНИЯ
	ИТАЛИЯ	0,5	16,4	0,7	16,1	1,1	64,5	4,7	94,8	ИТАЛИЯ
	ҚЫТАЙ	263,2	264,2	432,2	483,8	265,7	472,3	226,6	451,9	КИТАЙ
	НИДЕРЛАНДЫ			1,4	21,2			6,7	59,7	НИДЕРЛАНДЫ
	КОРЕЙ РЕСПУБЛИКАСЫ	103,8	902,0	28,3	337,3	29,4	120,0			РЕСПУБЛИКА КОРЕЯ
	ТҮРКИЯ	768,8	3697,9	1298,4	6863,5	1342,1	4853,5	2101,3	5710,6	ТУРЦИЯ
	ЧЕХИЯ	120,3	3186,7	197,7	272,0	20,6	69,1	5,6	54,9	ЧЕХИЯ
8438	ШВЕЙЦАРИЯ	112,0	1793,5	20,1	522,2	17,3	95,7	0,0	5,1	ШВЕЙЦАРИЯ
	Оборудование для пи- щевой промышленности, кроме оборудования для экстракции или очистки жиров или масел прочее, тонн									Оборудование для пи- щевой промышленности, кроме оборудования для экстракции или очистки жиров или масел прочее, тонн
	ТМД елдері	3576,5	39193,0	1048,3	12776,2	2771,4	31634,5	3346,5	48309,9	Страны СНГ
	БЕЛАРУСЬ	1622,2	11215,5	416,9	1773,3	307,0	2260,8	326,2	1645,2	БЕЛАРУСЬ
	РЕСЕЙ	7,4	83,4	7,6	26,9	4,4	24,3	12,9	63,8	РОССИЙСКАЯ
	ФЕДЕРАЦИЯСЫ	1028,1	9913,9	343,1	1412,0	279,1	2000,1	214,3	877,1	ФЕДЕРАЦИЯ
	УКРАИНА	560,8	1188,5	57,2	330,2	21,7	154,8	84,6	639,0	УКРАИНА
	Басқа елдер	1954,3	27977,5	631,4	11002,9	2464,4	29373,7	3020,3	46664,7	Другие страны

1999-2002 жылдары негізгі сауда әріптестері бөлінісіндегі жекелеген тауарлардың импорты
Импорт отдельных товаров в разрезе основных торговых партнеров за 1999-2002 годы

СЭҚ ТН коды	Тауардың атауы, өлшем бірліктері, шыққан елдері	1999		2000		2001		2002		Наименование товара, единицы измерения, страны происхождения
		Көлемі	Құны, мың АҚШ доллары	Көлемі	Құны, мың АҚШ доллары	Көлемі	Құны, мың АҚШ доллары	Көлемі	Құны, мың АҚШ доллары	
Код ТН ВЭД		Коли- чество	Стоимость тыс. дол- ларов США	Коли- чество	Стоимость тыс. дол- ларов США	Коли- чество	Стоимость тыс. дол- ларов США	Коли- чество	Стоимость тыс. дол- ларов США	
8440	АВСТРИЯ	8,9	436,3	2,8	20,5	9,3	162,0	18,1	482,0	АВСТРИЯ
	БОЛГАРИЯ	0,1	0,6	16,8	671,5			20,2	103,0	БОЛГАРИЯ
	ҰЛЫБРИТАНИЯ	3,1	43,2	0,1	5,8	48,9	48,9	7,2	384,6	ВЕЛИКОБРИТАНИЯ
	ВЕНГРИЯ	139,4	1030,6	21,6	255,0	27,7	320,1	2,0	71,6	ВЕНГРИЯ
	ГЕРМАНИЯ	362,7	5918,7	138,7	3041,1	458,7	6632,9	1428,7	23117,3	ГЕРМАНИЯ
	ДАНИЯ	1,6	93,7	0,0	1,1	506,2	2322,6	659,8	3040,2	ДАНИЯ
	ИЗРАИЛЬ	0,3	11,4	0,6	15,7	2,7	38,3	0,3	1,5	ИЗРАИЛЬ
	ИСПАНИЯ	0,1	3,8	0,1	1,9	6,2	174,4			ИСПАНИЯ
	ИТАЛИЯ	153,0	4028,1	83,4	2258,6	161,7	3358,7	150,6	2709,0	ИТАЛИЯ
	ҚЫТАЙ	43,8	432,9	80,3	115,3	30,1	112,6	56,2	65,5	КИТАЙ
	НИДЕРЛАНДЫ	446,7	3238,9	54,2	767,1	166,2	3721,6	44,6	1114,6	НИДЕРЛАНДЫ
	ПОЛЬША	50,7	477,3	11,3	216,4	21,2	112,1	13,8	44,4	ПОЛЬША
	СЛОВАКИЯ					1,0	5,4	9,0	122,0	СЛОВАКИЯ
	АҚШ	50,6	1482,4	3,0	10,5	2,8	62,9	18,7	397,5	США
	ТҮРКИЯ	138,1	1464,4	63,9	362,5	210,2	1745,3	108,0	4113,1	ТУРЦИЯ
	ФИНЛЯНДИЯ	26,6	398,8	1,3	32,0	3,2	92,7	0,2	19,1	ФИНЛЯНДИЯ
	ФРАНЦИЯ	150,4	4561,4	6,5	259,9	0,3	22,2	0,7	38,1	ФРАНЦИЯ
	ЧЕХИЯ	97,9	1462,4	136,5	2849,8	772,7	10022,1	348,8	7038,2	ЧЕХИЯ
	ШВЕЙЦАРИЯ	223,2	2085,6	0,1	12,9	3,3	119,2	100,5	3197,9	ШВЕЙЦАРИЯ
	Кітапшалау машиналарын қоса түптеу жабдықтары, тонна	13,0	613,4	16,9	211,6	37,8	856,4	54,1	736,6	Оборудование переплет- ное, включая брошюро- вочные машины, тонн
	ТМД елдері	1,6	6,6	0,0	0,3	3,9	62,2	0,0	0,1	Страны СНГ
	РЕСЕЙ									РОССИЙСКАЯ
	ФЕДЕРАЦИЯСЫ	0,3	2,2	0,0	0,3			0,0	0,1	ФЕДЕРАЦИЯ
	УКРАИНА	1,3	4,4			3,9	62,2			УКРАИНА
	Басқа елдер	11,4	606,8	16,9	211,3	33,9	794,2	54,1	736,5	Другие страны
	БЕЛЬГИЯ					2,0	87,2	0,8	15,4	БЕЛЬГИЯ
	ГЕРМАНИЯ	7,1	456,3	1,9	30,0	13,7	494,3	37,3	431,7	ГЕРМАНИЯ
	ГРЕЦИЯ	0,4	6,3	0,5	5,7	1,7	9,9	0,6	7,0	ГРЕЦИЯ
	ҚЫТАЙ	0,0	0,4	6,0	49,1	4,5	63,0	0,0	1,1	КИТАЙ
	КОРЕЙ РЕСПУБЛИКАСЫ	0,8	10,8	0,2	4,4	1,0	1,0	0,9	14,6	РЕСПУБЛИКА КОРЕЯ
	АҚШ			3,4	7,3	7,3	57,5	3,0	44,4	США
	ТҮРКИЯ	2,5	120,8	0,2	7,9	0,1	1,3	0,7	0,7	ТУРЦИЯ
	ФИНЛЯНДИЯ	0,1	5,8	0,2	12,8	0,3	13,1	0,5	22,7	ФИНЛЯНДИЯ
	ФРАНЦИЯ	0,0	0,2					0,7	12,0	ФРАНЦИЯ
	ЖАПОНИЯ			1,8	54,9			1,2	47,4	ЯПОНИЯ
8442	Қаріп құю немесе қаріп теруге арналған, баспа блоктарын дайындауға немесе жасауға арналған машиналар, аппаратура- лар және өзбелдер, тонна	83,8	1357,2	127,2	1260,5	98,9	1693,2	163,7	3588,2	Машины, аппаратура и оснастка для шрифтоот- ливки или набора шриф- та, для подготовки или изготовления печатных блоков, тонн
	ТМД елдері	3,1	16,1	2,5	13,5	1,6	16,6	2,5	41,8	Страны СНГ
	РЕСЕЙ									РОССИЙСКАЯ
	ФЕДЕРАЦИЯСЫ	3,1	16,1	2,5	13,5	1,6	15,8	2,5	41,8	ФЕДЕРАЦИЯ
	Басқа елдер	80,7	1341,1	124,7	1247,0	97,3	1676,6	161,2	3546,4	Другие страны
	АВСТРИЯ	19,9	174,8	13,7	113,0	5,2	46,2	9,1	247,0	АВСТРИЯ
	ҰЛЫБРИТАНИЯ	0,4	27,8	1,7	81,5	0,8	171,2	0,5	95,4	ВЕЛИКОБРИТАНИЯ
	ГЕРМАНИЯ	43,3	625,0	75,3	562,3	57,9	601,3	73,5	1520,5	ГЕРМАНИЯ
	ДАНИЯ	0,6	22,0	0,7	41,7	1,1	24,7	1,2	36,5	ДАНИЯ
	ИЗРАИЛЬ			0,4	63,5	0,5	26,3	3,8	223,0	ИЗРАИЛЬ
	ИТАЛИЯ	0,7	82,5	0,0	1,6	13,7	121,7	28,9	295,7	ИТАЛИЯ
	ҮНДІСТАН	0,4	2,3	14,6	87,7	5,5	62,6	13,1	13,1	ИНДИЯ
	ИСПАНИЯ					3,1	19,2	10,8	65,8	ИСПАНИЯ
	АҚШ	0,5	128,5	0,1	61,3	0,3	43,3	9,3	225,4	США
	ТҮРКИЯ	11,2	155,3			1,1	4,7	5,1	57,5	ТУРЦИЯ
	ШВЕЙЦАРИЯ	0,1	67,2	3,8	94,4	1,9	483,3	0,5	301,0	ШВЕЙЦАРИЯ
	ЖАПОНИЯ					0,1	16,1	1,4	68,6	ЯПОНИЯ
8443	Баспа жабдықтары, қосымша машиналар мен механизмдер, тонна	307,8	7189,6	393,5	4985,1	602,3	10378,5	972,3	15167,3	Оборудование печатное, вспомогательные маши- ны и механизмы, тонн
	ТМД елдері	18,8	117,6	234,2	612,4	73,3	223,9	27,8	204,7	Страны СНГ
	РЕСЕЙ									РОССИЙСКАЯ
	ФЕДЕРАЦИЯСЫ	18,8	117,6	234,1	612,1	72,9	207,6	25,6	192,3	ФЕДЕРАЦИЯ
	Басқа елдер	289,0	7072,0	159,3	4372,7	529,0	10154,6	944,5	14962,6	Другие страны
	АВСТРИЯ	18,5	2112,4	29,5	1989,6	15,1	809,0	71,7	2719,2	АВСТРИЯ
	БЕЛЬГИЯ	0,0	0,2	0,0	0,3	2,6	10,0			БЕЛЬГИЯ
	ҰЛЫБРИТАНИЯ	4,0	603,6	1,1	7,0	9,3	385,8	5,2	486,5	ВЕЛИКОБРИТАНИЯ
	ГЕРМАНИЯ	132,5	2792,0	17,4	357,3	208,8	3645,3	337,1	6283,6	ГЕРМАНИЯ
	ҮНДІСТАН	99,0	362,9			117,0	1026,5	86,2	671,9	ИНДИЯ
	НИДЕРЛАНДЫ	0,0	0,7	0,0	22,7	1,6	108,8			НИДЕРЛАНДЫ

1999-2002 жылдары негізгі сауда әріптестері бөлінісіндегі жекелеген тауарлардың импорты
Импорт отдельных товаров в разрезе основных торговых партнеров за 1999-2002 годы

СЭК ТН коды	Тауардың атауы, өлшем бірліктері, шыққан елдері	1999		2000		2001		2002		Наименование товара, единицы измерения, страны происхождения
		Көлемі	Құны, мың АҚШ доллары	Көлемі	Құны, мың АҚШ доллары	Көлемі	Құны, мың АҚШ доллары	Көлемі	Құны, мың АҚШ доллары	
Код ТН ВЭД		Коли- чество	Стоимость тыс. дол- ларов США	Коли- чество	Стоимость тыс. дол- ларов США	Коли- чество	Стоимость тыс. дол- ларов США	Коли- чество	Стоимость тыс. дол- ларов США	
8450	КОРЕЙ РЕСПУБЛИКАСЫ	13,1	51,2	6,7	63,3	0,4	22,0	55,7	120,8	РЕСПУБЛИКА КОРЕЯ
	АҚШ	0,0	6,4	13,5	629,3	4,9	557,5	199,2	1614,3	США
	ТҮРКИЯ	7,6	42,8	6,8	78,1	7,4	48,2	44,7	238,1	ТУРЦИЯ
	ЧЕХИЯ	5,1	98,3	12,7	256,6	63,1	1329,7	12,2	222,1	ЧЕХИЯ
	ШВЕЙЦАРИЯ			0,0	1,5	58,4	1482,5	54,7	1589,9	ШВЕЙЦАРИЯ
	ЖАПОНИЯ	1,1	176,4	64,0	870,0	14,7	534,3	11,6	338,4	ЯПОНИЯ
	Тұрмыстық немесе кір жуа- тын орындарға арналған сығатын қондырғылармен жарақтандырылған кір жуатын машиналар, тонна	1740,9	3809,4	2267,0	4823,5	3992,7	7370,6	5312,5	8045,5	Машины стиральные, бытовые или для пра- чечных, включая маши- ны, оснащенные отжим- ным устройством, тонн
	ТМД елдері	292,2	612,7	272,8	794,4	232,7	668,1	180,2	473,5	Страны СНГ
	РЕСЕИ									РОССИЙСКАЯ
	ФЕДЕРАЦИЯСЫ	292,0	611,9	270,7	780,9	232,2	667,2	170,4	455,5	ФЕДЕРАЦИЯ
	Басқа елдер	1448,7	3196,7	1994,2	4029,1	3760,0	6702,5	5132,3	7572,0	Другие страны
	АВСТРИЯ	0,0	2,0			30,6	38,4	368,2	343,7	АВСТРИЯ
	ҰЛЫБРИТАНИЯ	0,2	4,0	0,4	9,2			16,8	51,2	ВЕЛИКОБРИТАНИЯ
	ВЕНГРИЯ	68,8	181,0	158,8	180,5	0,4	3,6	1,5	9,5	ВЕНГРИЯ
	ГЕРМАНИЯ	21,0	38,8	37,3	30,5	19,9	92,0	76,9	112,8	ГЕРМАНИЯ
	ИТАЛИЯ	829,1	1697,3	1042,6	1585,3	1871,5	2176,7	1640,6	1710,8	ИТАЛИЯ
	ҚЫТАЙ	16,0	54,5	15,7	266,0	27,7	18,9	177,8	343,4	КИТАЙ
	ҚЫТАЙ, ГОНКОНГ АЭА	31,1	44,6	13,2	20,5	15,3	14,3			КИТАЙ, САР ГОНКОНГ
	ЛАТВИЯ	80,6	82,2	104,7	121,2	132,7	122,6	491,8	428,9	ЛАТВИЯ
	ЛИТВА	0,1	0,0	41,8	124,5	100,1	146,2	28,2	46,9	ЛИТВА
	КОРЕЙ РЕСПУБЛИКАСЫ	205,7	490,7	392,3	1000,4	895,5	2041,3	1670,6	2945,2	РЕСПУБЛИКА КОРЕЯ
	АҚШ	0,1	0,4	82,3	278,1	369,8	1009,3	113,1	332,9	США
	ТАИЛАНД	0,4	2,0	25,1	133,7	89,8	247,5	160,0	302,9	ТАИЛАНД
	ТҮРКИЯ	40,5	138,8	43,1	132,3	117,3	377,8	104,9	307,8	ТУРЦИЯ
	ФИНЛЯНДИЯ	0,2	0,9	2,7	12,6	0,1	0,8	218,9	382,6	ФИНЛЯНДИЯ
	ШВЕЙЦАРИЯ	46,2	130,8	4,8	4,8	24,6	95,0	0,1	10,7	ШВЕЙЦАРИЯ
	ШВЕЦИЯ	0,4	10,2	1,0	21,6	1,1	26,8	4,4	94,5	ШВЕЦИЯ
8453	Теріні немесе былғарыны дайындауға, илеуге неме- се өңдеуге, былғары аяқ киімдер тігуге немесе жөндеуге арналған жабдықтар, тонна	4,6	6,5	10,5	83,4	17,2	27,0	141,4	640,7	Оборудование для под- готовки, дубления или обработки шкур или кож, для изготовления или ремонта кожаной обуви, тонн
	ТМД елдері	2,3	1,6	4,6	8,6	5,4	12,6	22,0	6,2	Страны СНГ
	РЕСЕИ									РОССИЙСКАЯ
	ФЕДЕРАЦИЯСЫ	2,3	1,6	4,6	8,6	5,1	12,5	22,0	6,2	ФЕДЕРАЦИЯ
	Басқа елдер	2,3	4,9	5,9	74,8	11,8	14,4	119,4	634,5	Другие страны
	АВСТРИЯ							16,1	457,3	АВСТРИЯ
	ГЕРМАНИЯ							11,0	42,3	ГЕРМАНИЯ
	ИТАЛИЯ	1,2	4,0	2,9	24,4	1,6	11,8	15,8	63,2	ИТАЛИЯ
	ҚЫТАЙ							45,4	23,8	КИТАЙ
	ТҮРКИЯ	1,1	0,9	3,0	50,4	10,2	2,6	1,2	2,4	ТУРЦИЯ
	ЧЕХИЯ							29,4	42,5	ЧЕХИЯ
8454	Металлургияда және құю өндірістерінде пайдаланы- латын конвертерлер, құя- тын ожаулар, құймақа- лыптар мен таратып құю машиналары, тонна	2504,8	2016,3	5763,4	5261,0	3170,2	3638,8	2656,7	16942,1	Конвертеры, литейные ковши, изложницы и машины разливочные, используемые в метал- лургии и литейном производстве, тонн
	ТМД елдері	2502,3	1939,4	5707,9	4828,2	2982,1	2314,5	2018,3	1151,5	Страны СНГ
	РЕСЕИ									РОССИЙСКАЯ
	ФЕДЕРАЦИЯСЫ	1874,1	1127,3	4740,9	3897,1	2568,5	1860,8	1990,8	1117,7	ФЕДЕРАЦИЯ
	УКРАИНА	628,2	812,1	954,1	876,9	413,6	453,7	27,4	31,0	УКРАИНА
	Басқа елдер	2,5	76,9	55,5	432,8	188,1	1324,3	638,4	15790,6	Другие страны
	ГЕРМАНИЯ	1,5	2,9			13,1	643,7	0,7	20,7	ГЕРМАНИЯ
	ИТАЛИЯ	0,6	27,0			6,9	154,7	484,6	13331,3	ИТАЛИЯ
	ҚЫТАЙ					26,0	29,0	57,7	52,0	КИТАЙ
	РУМЫНИЯ					4,4	206,2			РУМЫНИЯ
	ТҮРКИЯ			0,6	3,6	137,3	272,5	8,0	21,8	ТУРЦИЯ
	ФИНЛЯНДИЯ			8,8	87,2			78,1	2285,6	ФИНЛЯНДИЯ
	ШВЕЦИЯ	0,1	0,1	10,8	244,2	0,3	7,4	8,7	56,3	ШВЕЦИЯ
8455	Илектеу орнақтары және соларға арналған пішімбіліктер, тонна	7538,2	11895,1	10555,9	21218,4	9755,5	51298,7	9366,9	16118,8	Станы прокатные и валки для них, тонн
	ТМД елдері	5766,6	9019,7	7106,9	11296,5	4464,2	7135,6	5989,0	8618,5	Страны СНГ
	РЕСЕИ									РОССИЙСКАЯ
	ФЕДЕРАЦИЯСЫ	827,0	1593,1	1857,5	2936,0	2007,6	3376,1	2433,4	3578,1	ФЕДЕРАЦИЯ
	УКРАИНА	4939,6	7426,6	5249,4	8360,5	2456,6	3759,5	3555,6	5040,4	УКРАИНА

1999-2002 жылдары негізгі сауда әріптестері бөлінісіндегі жекелеген тауарлардың импорты
Импорт отдельных товаров в разрезе основных торговых партнеров за 1999-2002 годы

СЭҚ ТН коды	Тауардың атауы, өлшем бірліктері, шыққан елдері	1999		2000		2001		2002		Наименование товара, единицы измерения, страны происхождения
		Көлемі	Құны, мың АҚШ доллары	Көлемі	Құны, мың АҚШ доллары	Көлемі	Құны, мың АҚШ доллары	Көлемі	Құны, мың АҚШ доллары	
Код ТН ВЭД		Коли- чество	Стоимость тыс. дол- ларов США	Коли- чество	Стоимость тыс. дол- ларов США	Коли- чество	Стоимость тыс. дол- ларов США	Коли- чество	Стоимость тыс. дол- ларов США	
8462	Басқа елдер	1771,6	2875,4	3449,0	9921,9	5291,3	44163,1	3377,9	7500,3	Другие страны
	ГЕРМАНИЯ					0,0	0,1	9,1	435,1	ГЕРМАНИЯ
	ҮНДІСТАН	968,3	1606,2	2050,1	3527,5	2196,0	4244,3	1921,5	3705,9	ИНДИЯ
	ИТАЛИЯ					1682,4	33076,9	60,2	1001,3	ИТАЛИЯ
	ҚЫТАЙ	647,9	902,3	1190,8	3105,2	1039,8	1785,6	1225,1	1695,5	КИТАЙ
	ЛЮКСЕМБУРГ					315,5	4720,1	22,5	54,2	ЛЮКСЕМБУРГ
	РУМЫНИЯ	22,1	90,6	66,8	272,1	46,8	209,8	133,6	458,6	РУМЫНИЯ
	ЖАПОНИЯ									ЯПОНИЯ
	Ию машиналары; сандық программамен басқары- латын баспақтарды қоса, дана	182,0	708,7	287,0	2287,3	811,0	7263,0	913,0	4645,4	Машины гибочные; включая прессы, с чис- ловым программным управлением, штука
	ТМД елдері	46,0	205,5	123,0	967,5	372,0	1377,2	143,0	1233,0	Страны СНГ
	РЕСЕЙ									РОССИЙСКАЯ
	ФЕДЕРАЦИЯСЫ	38,0	147,2	110,0	598,0	358,0	1270,9	129,0	1043,8	ФЕДЕРАЦИЯ
	УКРАИНА	7,0	57,7	3,0	334,8	4,0	80,4	7,0	120,2	УКРАИНА
	Басқа елдер	136,0	503,2	164,0	1319,8	439,0	5885,8	770,0	3412,4	Другие страны
8463	ГЕРМАНИЯ	13,0	93,4	13,0	683,3	29,0	3014,4	209,0	1499,9	ГЕРМАНИЯ
	ИТАЛИЯ	36,0	1,3	20,0	147,0	100,0	1573,9	30,0	230,6	ИТАЛИЯ
	ҚЫТАЙ	6,0	45,4	2,0	3,3	16,0	66,6	32,0	197,3	КИТАЙ
	ПОЛЬША	3,0	68,7	1,0	0,7	1,0	6,9	8,0	143,2	ПОЛЬША
	АҚШ	14,0	21,4	31,0	33,4	22,0	321,8	14,0	76,6	США
	ТҮРКИЯ	26,0	205,6	23,0	60,5	137,0	140,8	375,0	170,8	ТУРЦИЯ
	ФИНЛЯНДИЯ					3,0	5,2	1,0	51,6	ФИНЛЯНДИЯ
	ФРАНЦИЯ					86,8	161,5	6,0	6,6	ФРАНЦИЯ
	ЧЕХИЯ	1,0	0,0			9,0	42,8	10,0	62,8	ЧЕХИЯ
	ШВЕЙЦАРИЯ			2,0	87,6	1,0	16,8	4,0	842,3	ШВЕЙЦАРИЯ
	Пластикалық деформация әдісімен металдарды неме- се металды қыш материал- дарды және қышметалдар- ды өңдеуге арналған біл- дектер мен машиналар, дана	46,0	87,7	64,0	135,9	79,0	368,1	85,0	11719,7	Станки и машины для обработки металлов или металлокерамических ма- териалов и керметов ме- тодами пластической де- формации прочие, штука
	ТМД елдері	9,0	63,6	17,0	64,1	10,0	17,6	16,0	73,7	Страны СНГ
	РЕСЕЙ									РОССИЙСКАЯ
	ФЕДЕРАЦИЯСЫ	5,0	40,2	15,0	59,7	10,0	17,6	15,0	42,5	ФЕДЕРАЦИЯ
	Басқа елдер	37,0	24,1	47,0	71,8	69,0	350,5	69,0	11646,0	Другие страны
8464	ҰЛЫБРИТАНИЯ					1,0	6,9	3,0	88,3	ВЕЛИКОБРИТАНИЯ
	ГЕРМАНИЯ	2,0	1,4			21,0	55,4	15,0	61,6	ГЕРМАНИЯ
	ИТАЛИЯ	1,0	10,6	7,0	4,6	7,0	112,4	13,0	11319,6	ИТАЛИЯ
	ҚЫТАЙ					2,0	81,2	3,0	5,3	КИТАЙ
	ТҮРКИЯ	22,0	6,9	20,0	20,1	18,0	76,1	12,0	19,7	ТУРЦИЯ
	ШВЕЙЦАРИЯ			2,0	43,6					ШВЕЙЦАРИЯ
	ШВЕЦИЯ			1,0	1,0					ШВЕЦИЯ
	Тасты, қышты, бетонды, асбоцементті немесе ұқсас өнімдерді немесе шыныны салқындай өңдеуге арнал- ған білдектер, тонна	48,6	341,8	35,7	311,4	280,8	1287,5	625,0	3073,2	Станки для обработки камня, керамики, бетона, асбоцемента или анало- гичных материалов или для холодной обработки стекла, тонн
	ТМД елдері	19,0	64,9	22,3	56,7	18,0	92,6	44,6	146,5	Страны СНГ
	РЕСЕЙ									РОССИЙСКАЯ
	ФЕДЕРАЦИЯСЫ	3,4	25,5	22,1	54,4	17,2	89,3	44,6	146,5	ФЕДЕРАЦИЯ
	Басқа елдер	29,6	276,9	13,4	254,7	262,8	1194,9	580,4	2926,7	Другие страны
	ГЕРМАНИЯ	1,5	61,6	9,9	168,9	13,7	99,3	113,6	157,4	ГЕРМАНИЯ
	ИТАЛИЯ	0,4	38,7	1,2	39,1	213,4	909,9	342,8	2496,5	ИТАЛИЯ
	ҚЫТАЙ	0,7	9,8			0,1	0,1	92,6	111,2	КИТАЙ
8470	АҚШ			0,2	20,3	1,0	52,6	0,0	1,6	США
	ТҮРКИЯ	24,0	121,8	0,5	7,7	32,9	109,5	16,0	79,5	ТУРЦИЯ
	Калькуляторлар; есептеу машиналары; почталық таңбалау машиналары, билеттік аппараттар және басқа есептеу құрылғыла- ры бар ұқсас машиналар; кассалық аппараттар, дана	150325,0	1628,8	124724,0	1364,6	48632,0	1445,8	744839,0	2622,5	Калькуляторы; счетные машины; почтовые мар- кировочные машины, ап- параты билетные и дру- гие аналогичные маши- ны со счетными устрой- ствами; аппараты кассовые, штука
	ТМД елдері	5858,0	539,6	9784,0	971,9	12508,0	1054,6	24410,0	1675,5	Страны СНГ
	РЕСЕЙ									РОССИЙСКАЯ
	ФЕДЕРАЦИЯСЫ	5853,0	539,5	9775,0	971,7	12357,0	1027,3	24406,0	1675,4	ФЕДЕРАЦИЯ
	Басқа елдер	144467,0	1089,2	114940,0	392,7	36124,0	391,2	720429,0	947,0	Другие страны
	БОЛГАРИЯ	1530,0	116,8	1031,0	70,3	1100,0	58,3			БОЛГАРИЯ

1999-2002 жылдары негізгі сауда әріптестері бөлінісіндегі жекелеген тауарлардың импорты
Импорт отдельных товаров в разрезе основных торговых партнеров за 1999-2002 годы

СЭҚ ТН коды	Тауардың атауы, өлшем бірліктері, шыққан елдері	1999		2000		2001		2002		Наименование товара, единицы измерения, страны происхождения
		Көлемі	Құны, мың АҚШ доллары	Көлемі	Құны, мың АҚШ доллары	Көлемі	Құны, мың АҚШ доллары	Көлемі	Құны, мың АҚШ доллары	
Код ТН ВЭД		Коли- чество	Стоимость тыс. дол- ларов США	Коли- чество	Стоимость тыс. дол- ларов США	Коли- чество	Стоимость тыс. дол- ларов США	Коли- чество	Стоимость тыс. дол- ларов США	
8471	ҰЛЫБРИТАНИЯ	3999,0	14,5	1225,0	46,8	610,0	46,4	3667,0	29,8	ВЕЛИКОБРИТАНИЯ
	ГЕРМАНИЯ	8198,0	68,5	6930,0	60,8	3880,0	29,5	111,0	0,7	ГЕРМАНИЯ
	ҮНДІСТАН							15700,0	8,6	ИНДИЯ
	ИРАН							22450,0	9,0	ИРАН
	ИТАЛИЯ	16,0	44,4	20,0	0,2	45,0	2,7	4,0	3,5	ИТАЛИЯ
	ҚЫТАЙ	124794,0	109,2	97231,0	94,9	17872,0	44,8	617347,0	742,3	КИТАЙ
	ҚЫТАЙ, ГОНКОНГ АЭА			80,0	13,0	1530,0	13,0			КИТАЙ, САР ГОНКОНГ
	НИДЕРЛАНДЫ	290,0	0,9	100,0	0,7	57,0	1,4	454,0	0,4	НИДЕРЛАНДЫ
	БАӘ	70,0	4,3			151,0	0,5	58172,0	34,8	ОАЭ
	ПОЛЬША	1,0	0,4			523,0	0,1	1,0	0,0	ПОЛЬША
	КОРЕЙ РЕСПУБЛИКАСЫ	1599,0	347,4	12,0	4,9	9,0	5,1	15,0	2,4	РЕСПУБЛИКА КОРЕЯ
	АҚШ	140,0	162,7	415,0	12,6	223,0	19,2	73,0	0,9	США
	ТАЙВАНЬ									ТАЙВАНЬ
	(ҚЫТАЙ ПРОВИНЦИЯСЫ)	51,0	1,7	375,0	4,0	558,0	3,6	123,0	20,2	(ПРОВИНЦИЯ КИТАЯ)
	ТҮРКИЯ	19,0	0,8	282,0	2,0	567,0	3,2	549,0	47,5	ТУРЦИЯ
	ЖАПОНИЯ	638,0	49,0	3074,0	45,4	8565,0	57,5	2,0	1,1	ЯПОНИЯ
	Есептеу машиналары және олардың блоктары; санау құрылғылары, деректерді ақпарат тасымалдаушы- ларға кодталған нысанда тасымалдауға арналған машиналар, дана	93235,0	36946,7	219002,0	37961,7	646396,0	72177,8	993607,0	71951,9	Вычислительные маши- ны и их блоки; считыва- ющие устройства, маши- ны для переноса данных на носители информации в кодированной форме, штука
	ТМД елдері	7984,0	1639,3	2801,0	1761,9	6525,0	1205,1	2050,0	3261,9	Страны СНГ
	БЕЛАРУСЬ					2,0	0,3	6,0	1,2	БЕЛАРУСЬ
	ҚЫРҒЫЗСТАН					14,0	11,4	170,0	152,9	КЫРГЫЗСТАН
	РЕСЕЙ									РОССИЙСКАЯ
	ФЕДЕРАЦИЯСЫ	7884,0	1002,6	2728,0	1423,0	6475,0	1054,6	1796,0	2636,2	ФЕДЕРАЦИЯ
	ӨЗБЕКСТАН	73,0	101,5	15,0	11,0	16,0	18,5	14,0	14,1	УЗБЕКИСТАН
	УКРАИНА	19,0	530,8	34,0	307,6	13,0	100,9	7,0	393,3	УКРАИНА
	Басқа елдер	85251,0	35307,4	216201,0	36199,8	639871,0	70972,7	991557,0	68690,0	Другие страны
	АВСТРИЯ	1319,0	1294,1	1191,0	29,3	10,0	29,4	1311,0	91,0	АВСТРИЯ
	БЕЛЬГИЯ	15,0	58,8	34,0	674,0	80,0	533,6	41,0	223,6	БЕЛЬГИЯ
	ҰЛЫБРИТАНИЯ	7473,0	12463,9	7001,0	5902,7	7613,0	6355,8	13011,0	22954,9	ВЕЛИКОБРИТАНИЯ
	ГЕРМАНИЯ	4675,0	2939,9	14872,0	5181,9	20918,0	7230,7	10253,0	5105,3	ГЕРМАНИЯ
	ИНДОНЕЗИЯ	1065,0	93,0	7333,0	877,2	5576,0	416,7	3813,0	91,6	ИНДОНЕЗИЯ
	ИРЛАНДИЯ	2917,0	1722,3	1335,0	927,7	1466,0	1957,8	1759,0	2045,3	ИРЛАНДИЯ
	ИЗРАИЛЬ	195,0	314,2	26,0	66,7	382,0	639,6	118,0	301,6	ИЗРАИЛЬ
	ИТАЛИЯ	226,0	53,2	44,0	31,7	541,0	634,5	857,0	1181,4	ИТАЛИЯ
	КАНАДА	35,0	13,3	233,0	50,1	234,0	165,0	429,0	626,4	КАНАДА
	ҚЫТАЙ	32388,0	462,8	121857,0	1143,5	349639,0	3387,1	291218,0	3322,7	КИТАЙ
	НИДЕРЛАНДЫ	4105,0	2144,1	12300,0	4400,2	17749,0	10051,8	27662,0	8536,8	НИДЕРЛАНДЫ
	БАӘ	2119,0	698,9	1650,0	567,9	4067,0	340,5	134,0	31,1	ОАЭ
	КОРЕЙ РЕСПУБЛИКАСЫ	5946,0	905,1	15430,0	2093,3	126373,0	6732,5	124381,0	6802,7	РЕСПУБЛИКА КОРЕЯ
	ҚЫТАЙ, ГОНКОНГ АЭА	4,0	5,6			14675,0	115,2	39,0	12,5	КИТАЙ, САР ГОНКОНГ
	СИНГАПУР	207,0	110,3	2774,0	441,3	1321,0	321,6	1761,0	215,2	СИНГАПУР
	АҚШ	2363,0	2479,4	4056,0	5980,0	8735,0	6938,5	7370,0	5893,2	США
	ТАЙВАНЬ									ТАЙВАНЬ
	(ҚЫТАЙ ПРОВИНЦИЯСЫ)	6192,0	704,8	6951,0	825,1	13032,0	898,8	477929,0	765,0	(ПРОВИНЦИЯ КИТАЯ)
	ТҮРКИЯ	210,0	252,7	549,0	192,0	148,0	279,9	224,0	272,6	ТУРЦИЯ
	ФИНЛЯНДИЯ	906,0	103,5	2163,0	268,0	6090,0	371,2	6812,0	592,3	ФИНЛЯНДИЯ
	ФРАНЦИЯ	3367,0	4962,0	3014,0	2242,6	38081,0	17209,9	7721,0	3868,2	ФРАНЦИЯ
	ШВЕЙЦАРИЯ	5026,0	2371,3	6090,0	2838,0	16953,0	4283,6	2439,0	863,1	ШВЕЙЦАРИЯ
	ЖАПОНИЯ	723,0	425,7	1201,0	940,8	1913,0	1011,3	2538,0	3278,4	ЯПОНИЯ
8472	Кеңсе жабдықтары (тра- фареттік, көбейту аппарат- тары, сұрыптау, есептеу, тиындарды буып-түю және т.б, машиналар), тонна	70,7	2392,8	230,5	8189,6	238,1	5334,4	229,2	6097,6	Оборудование конторс- кое (трафаретные, мно- жительные аппараты, машины для сортировки, подсчета, упаковки монет и т.д.), тонн
	ТМД елдері	4,4	94,3	10,1	79,2	0,9	23,8	1,5	11,5	Страны СНГ
	РЕСЕЙ									РОССИЙСКАЯ
	ФЕДЕРАЦИЯСЫ	4,4	94,3	9,6	78,5	0,9	23,3	1,0	10,7	ФЕДЕРАЦИЯ
	Басқа елдер	66,3	2298,5	220,4	8110,4	237,2	5310,6	227,7	6086,1	Другие страны
	ҰЛЫБРИТАНИЯ	6,7	327,5	23,2	2914,6	3,9	191,7	4,8	593,5	ВЕЛИКОБРИТАНИЯ
	ГЕРМАНИЯ	10,3	309,4	88,6	1878,1	112,6	2639,4	52,0	1454,5	ГЕРМАНИЯ
	ИТАЛИЯ			1,6	8,6	0,2	3,6	0,4	59,8	ИТАЛИЯ
	ҚЫТАЙ	7,5	33,7	14,7	63,3	33,0	80,0	44,6	117,4	КИТАЙ
	НИДЕРЛАНДЫ	3,2	95,5	1,6	52,1	1,4	57,1	4,4	109,9	НИДЕРЛАНДЫ
	БАӘ			0,5	2,8	25,8	30,5	12,0	205,0	ОАЭ
	КОРЕЙ РЕСПУБЛИКАСЫ			3,2	19,8	0,1	3,7	3,5	69,2	РЕСПУБЛИКА КОРЕЯ
	АҚШ	20,6	794,0	48,0	1625,8	22,9	1115,4	20,2	1168,1	США

1999-2002 жылдары негізгі сауда әріптестері бөлінісіндегі жекелеген тауарлардың импорты
Импорт отдельных товаров в разрезе основных торговых партнеров за 1999-2002 годы

СЭК ТН коды	Тауардың атауы, өлшем бірліктері, шыққан елдері	1999		2000		2001		2002		Наименование товара, единицы измерения, страны происхождения
		Көлемі	Құны, мың АҚШ доллары	Көлемі	Құны, мың АҚШ доллары	Көлемі	Құны, мың АҚШ доллары	Көлемі	Құны, мың АҚШ доллары	
Код ТН ВЭД		Коли- чество	Стоимость тыс. дол- ларов США	Коли- чество	Стоимость тыс. дол- ларов США	Коли- чество	Стоимость тыс. дол- ларов США	Коли- чество	Стоимость тыс. дол- ларов США	
	ТАЙВАНЬ (ҚЫТАЙ ПРОВИНЦИЯСЫ)	0,0	0,2	1,0	4,5	4,7	4,4	12,2	27,6	ТАЙВАНЬ (ПРОВИНЦИЯ КИТАЯ)
	ТҮРКИЯ	0,2	22,5	8,2	14,9	0,1	1,7	1,2	8,7	ТУРЦИЯ
	ФИНЛЯНДИЯ	0,0	0,0			5,0	20,9	4,4	24,1	ФИНЛЯНДИЯ
	ФРАНЦИЯ	1,1	23,7	1,2	180,3	1,1	162,9	22,5	941,3	ФРАНЦИЯ
	ШВЕЙЦАРИЯ	6,8	281,2	0,1	1,3	0,1	2,3			ШВЕЙЦАРИЯ
	ШВЕЦИЯ	0,0	5,2	3,1	227,8	1,3	80,0	1,2	100,5	ШВЕЦИЯ
	ЖАПОНИЯ	7,3	337,5	15,7	891,9	21,6	845,7	31,2	1098,2	ЯПОНИЯ
8473	Жазу, есептеу машинала- рына, ақпаратты автомат- тық өңдеу машиналарына, кеңсе жабдықтарына ар- налған бөлшектер мен ке- рек-жарақтар (қақпақтар, футлярлар және т.б. басқа), тонна	591,2	26783,0	737,0	17095,9	860,1	24692,5	1165,6	19010,3	Части и принадлежности (кроме крышек, футля- ров и т.д.), предназна- чен- ные для пишущих, счет- ных машин, машин для автоматической обра- ботки информации, конторского оборудова- ния, тонн
	ТМД елдері	6,9	191,1	28,1	1163,1	7,2	338,8	35,2	460,7	Страны СНГ
	РЕСЕЙ									РОССИЙСКАЯ
	ФЕДЕРАЦИЯСЫ	6,7	182,8	28,0	1108,9	6,9	300,8	34,9	389,0	ФЕДЕРАЦИЯ
	ӨЗБЕКСТАН	0,2	6,8			0,3	22,6	0,0	0,8	УЗБЕКИСТАН
	Басқа елдер	584,3	26591,9	708,9	15932,8	852,9	24353,7	1130,4	18549,6	Другие страны
	АВСТРИЯ	3,4	321,4	1,0	51,1	2,8	451,6	1,5	82,1	АВСТРИЯ
	БЕЛЬГИЯ	8,8	197,3	12,3	193,3	4,9	209,4	2,9	68,7	БЕЛЬГИЯ
	ҰЛЫБРИТАНИЯ	19,3	3343,8	7,9	1456,4	8,4	1128,5	5,8	1007,5	ВЕЛИКОБРИТАНИЯ
	ГЕРМАНИЯ	9,4	724,4	13,9	860,5	11,3	1499,7	11,2	693,3	ГЕРМАНИЯ
	ИЗРАИЛЬ	5,4	2569,4	3,5	1826,4	7,4	2799,9	15,4	4178,2	ИЗРАИЛЬ
	ИРЛАНДИЯ	2,0	218,9	0,1	155,1	25,0	3171,2	15,8	2191,9	ИРЛАНДИЯ
	ИТАЛИЯ	0,7	43,9	0,1	10,4	1,7	127,7	0,1	154,5	ИТАЛИЯ
	КАНАДА	0,3	93,5	1,2	326,4	4,6	1627,2	5,8	1685,3	КАНАДА
	ҚЫТАЙ	294,4	520,5	164,9	471,0	464,9	674,2	888,3	1637,0	КИТАЙ
	ҚЫТАЙ, ГОНКОНГ АЭА			18,5	64,4	0,5	31,4	0,1	3,9	КИТАЙ, САР ГОНКОНГ
	НИДЕРЛАНДЫ	18,6	3735,6	13,3	1486,7	31,0	4644,8	23,1	3174,0	НИДЕРЛАНДЫ
	БАӘ	12,9	629,4	23,4	390,7	5,6	737,9	11,8	43,2	ОАЭ
	КОРЕЙ РЕСПУБЛИКАСЫ	29,8	886,6	361,6	2476,7	174,1	715,8	84,7	330,2	РЕСПУБЛИКА КОРЕЯ
	АҚШ	79,1	10949,4	14,9	3723,9	16,5	3599,2	5,9	1530,3	США
	ТАЙВАНЬ (ҚЫТАЙ ПРОВИНЦИЯСЫ)	18,7	553,7	17,8	1146,2	50,4	1067,0	32,1	426,0	ТАЙВАНЬ (ПРОВИНЦИЯ КИТАЯ)
	ТҮРКИЯ	2,1	156,0	0,3	55,2	0,5	69,5	0,2	37,4	ТУРЦИЯ
	ФИНЛЯНДИЯ	0,5	27,2	0,2	81,5	0,4	77,4	2,6	118,7	ФИНЛЯНДИЯ
	ФРАНЦИЯ	4,7	474,5	2,3	281,9	20,2	368,8	2,4	251,9	ФРАНЦИЯ
	ШВЕЙЦАРИЯ	4,0	246,7	4,9	182,2	9,3	626,1	0,5	246,8	ШВЕЙЦАРИЯ
	ЖАПОНИЯ	2,8	174,5	6,3	302,3	2,5	135,8	4,8	225,8	ЯПОНИЯ
8474	Жерді, тасты, кенді, мине- ралды қазбаларды өңдеу- ге арналған жабдықтар; қатты минералды отынды, минералдық заттарды өң- деуге арналған жабдықтар; құмнан құю қалыптарын дайындауға арналған қа- лыптауыш машиналар, тонна	2573,5	13155,0	4370,6	30378,3	7209,1	27963,5	8376,8	38132,3	Оборудование для обра- ботки грунта, камня, руд, минеральных ископае- мых; оборудование для обработки твердого ми- нерального топлива, ми- неральных веществ; ма- шины формовочные для изготовления литейных форм из песка, тонн
	ТМД елдері	1536,5	4522,7	3320,6	10633,9	5249,4	13262,8	5188,7	15189,6	Страны СНГ
	ӘЗІРБАЙЖАН			1,1	0,7	0,0	5,3	20,7	377,5	АЗЕРБАЙДЖАН
	БЕЛАРУСЬ	0,1	1,6	285,1	912,5	155,2	774,9	291,9	1328,7	БЕЛАРУСЬ
	ҚЫРҒЫЗСТАН	3,0	1,8	74,0	109,8	304,7	245,6	225,4	587,9	КЫРГЫЗСТАН
	РЕСЕЙ									РОССИЙСКАЯ
	ФЕДЕРАЦИЯСЫ	1388,5	4047,9	2792,1	9190,7	3077,0	8204,2	3044,2	9374,8	ФЕДЕРАЦИЯ
	УКРАИНА	120,9	458,1	156,8	409,4	1672,9	3919,6	1575,2	3395,2	УКРАИНА
	Басқа елдер	1037,0	8632,3	1050,0	19744,4	1959,7	14700,7	3188,1	22942,7	Другие страны
	АВСТРАЛИЯ	1,0	21,2			17,3	62,8	34,9	461,7	АВСТРАЛИЯ
	АНГИЛЬЯ (БРИТ)					109,3	351,9			АНГИЛЬЯ (БРИТ)
	ҰЛЫБРИТАНИЯ	29,1	475,4	23,3	244,3	99,0	949,2	167,7	1796,4	ВЕЛИКОБРИТАНИЯ
	ВЕНГРИЯ	0,0	0,5	3,9	17,1	1,1	20,2	41,8	468,3	ВЕНГРИЯ
	ГЕРМАНИЯ	429,8	4014,7	452,6	11103,9	1240,7	9144,2	1196,6	7315,0	ГЕРМАНИЯ
	ИТАЛИЯ	1,9	49,0	27,5	457,3	32,8	219,6	165,0	1221,4	ИТАЛИЯ
	ҮНДІСТАН	104,2	312,6	124,1	2183,3	93,8	263,8	23,7	41,1	ИНДИЯ
	ҚЫТАЙ	22,4	22,6	0,2	0,8	6,1	12,1	205,7	924,4	КИТАЙ
	МАЛАЙЗИЯ							54,4	397,4	МАЛАЙЗИЯ
	НИДЕРЛАНДЫ	3,5	10,9	1,0	23,3	13,7	208,5	0,3	2,3	НИДЕРЛАНДЫ
	БАӘ	0,1	4,7	17,2	1014,8	23,8	189,9	53,5	1361,4	ОАЭ

1999-2002 жылдары негізгі сауда әріптестері бөлінісіндегі жекелеген тауарлардың импорты
Импорт отдельных товаров в разрезе основных торговых партнеров за 1999-2002 годы

СЭҚ ТН коды	Тауардың атауы, өлшем бірліктері, шыққан елдері	1999		2000		2001		2002		Наименование товара, единицы измерения, страны происхождения
		Көлемі	Құны, мың АҚШ доллары	Көлемі	Құны, мың АҚШ доллары	Көлемі	Құны, мың АҚШ доллары	Көлемі	Құны, мың АҚШ доллары	
Код ТН ВЭД		Коли- чество	Стоимость тыс. дол- ларов США	Коли- чество	Стоимость тыс. дол- ларов США	Коли- чество	Стоимость тыс. дол- ларов США	Коли- чество	Стоимость тыс. дол- ларов США	
8477	ПОЛЬША	1,1	16,4	0,6	13,5	28,9	355,7	3,0	36,1	ПОЛЬША
	КОРЕЙ РЕСПУБЛИКАСЫ					20,1	304,8	314,2	1870,7	РЕСПУБЛИКА КОРЕЯ
	РУМЫНИЯ					47,1	356,1	0,3	1,0	РУМЫНИЯ
	АҚШ	14,9	232,8	48,5	836,5	38,6	1100,5	275,1	4792,3	США
	ТҮРКИЯ	78,8	596,3	163,4	451,3	23,8	168,1	411,4	1062,2	ТУРЦИЯ
	ФИНЛЯНДИЯ	53,8	459,6	53,3	281,0	8,0	353,0	36,9	395,0	ФИНЛЯНДИЯ
	ФРАНЦИЯ			20,5	480,7	76,1	89,8	0,3	8,2	ФРАНЦИЯ
	ШВЕЦИЯ			9,6	232,0	19,6	213,4	67,3	442,3	ШВЕЦИЯ
	ЖАПОНИЯ	256,1	2238,1	2,4	24,4	0,2	8,1	0,4	0,6	ЯПОНИЯ
	Басқа жерде аталмаған, резина мен пластмассаны өңдеуге немесе осы мате- риалдардан бұйымдар өн- діруге арналған жабдық- тар, тонна	403,9	3846,4	613,7	9030,7	766,8	13315,8	1013,3	18611,1	Оборудование для обра- ботки резины или пласт- масс или для производ- ства изделий из этих ма- териалов, в другом мeste не поименованное, тонн
	ТМД елдері	93,3	547,8	97,8	708,1	104,6	1029,4	137,9	1071,9	Страны СНГ
	РЕСЕЙ									РОССИЙСКАЯ
	ФЕДЕРАЦИЯСЫ	63,3	542,8	69,3	605,8	87,2	868,5	104,8	827,9	ФЕДЕРАЦИЯ
	УКРАИНА			28,5	102,3	17,1	158,7	26,5	219,5	УКРАИНА
	Басқа елдер	310,6	3298,6	515,9	8322,6	662,2	12286,4	875,4	17539,2	Другие страны
	АВСТРАЛИЯ							7,5	149,0	АВСТРАЛИЯ
	АВСТРИЯ	10,7	503,4	15,3	713,8	21,4	755,8	107,1	2244,0	АВСТРИЯ
	БАГАМ АРАЛДАРЫ							50,8	1260,0	БАГАМСКИЕ ОСТРОВА
	ҰЛЫБРИТАНИЯ	0,1	4,5			41,8	203,9	0,3	4,7	ВЕЛИКОБРИТАНИЯ
	ГЕРМАНИЯ	71,7	290,7	123,8	2051,0	130,6	2262,4	112,0	3695,8	ГЕРМАНИЯ
	ИТАЛИЯ	1,2	17,6	0,0	10,2	54,3	1627,9	45,5	643,8	ИТАЛИЯ
	ҚЫТАЙ	81,1	391,5	99,2	581,6	118,6	383,6	182,9	940,4	КИТАЙ
	ЛЮКСЕМБУРГ	0,0	1,0	99,0	3520,1	61,4	3502,9	38,9	1407,4	ЛЮКСЕМБУРГ
	ПОЛЬША	7,5	112,6	9,4	227,7	13,4	326,0	9,9	241,8	ПОЛЬША
	КОРЕЙ РЕСПУБЛИКАСЫ			59,6	405,9	127,6	1878,0	9,5	161,2	РЕСПУБЛИКА КОРЕЯ
	АҚШ	27,1	65,4	2,6	92,6	0,1	6,5	160,0	5591,6	США
	ТАЙВАНЬ (ҚЫТАЙ ПРОВИНЦИЯСЫ)			1,1	42,4	15,2	199,3	20,0	264,6	ТАЙВАНЬ (ПРОВИНЦИЯ КИТАЯ)
	ТҮРКИЯ	47,5	268,9	93,7	573,7	52,5	358,4	111,3	477,8	ТУРЦИЯ
	ФРАНЦИЯ	18,3	695,5	8,9	70,1			0,0	4,3	ФРАНЦИЯ
	ШВЕЦИЯ			1,4	5,4	3,0	0,3	11,2	143,1	ШВЕЦИЯ
	ШВЕЙЦАРИЯ							4,6	264,9	ШВЕЙЦАРИЯ
	ЖАПОНИЯ	35,5	902,0	0,1	14,5	11,1	690,0	0,0	8,6	ЯПОНИЯ
8478	Темекі дайындауға немесе жасауға арналған жабдықтар, тонна	1026,4	22050,8	108,2	3482,5	300,4	7799,1	170,8	7242,8	Оборудование для под- готовки или приготовле- ния табака, тонн
	ТМД елдері	2,8	66,1	19,0	56,7	86,9	441,4	54,9	396,6	Страны СНГ
	РЕСЕЙ									РОССИЙСКАЯ
	ФЕДЕРАЦИЯСЫ	0,8	65,8	6,0	17,8	78,9	438,3	44,9	238,8	ФЕДЕРАЦИЯ
	УКРАИНА			13,0	38,9			10,0	157,8	УКРАИНА
	Басқа елдер	1023,6	21984,7	89,2	3425,8	213,5	7357,7	115,9	6846,2	Другие страны
	БЕЛЬГИЯ	0,0	5,3	0,0	0,7					БЕЛЬГИЯ
	ҰЛЫБРИТАНИЯ	13,2	1272,7	15,7	1141,3	145,4	4014,6	39,1	2004,5	ВЕЛИКОБРИТАНИЯ
	ГЕРМАНИЯ	202,9	5999,0	18,2	736,0	39,4	2669,9	11,8	663,9	ГЕРМАНИЯ
	ИТАЛИЯ	702,6	13469,0	19,7	638,3	6,0	147,7	17,6	479,2	ИТАЛИЯ
	НИДЕРЛАНДЫ	0,8	45,3	0,9	276,9	0,0	110,0	5,1	312,1	НИДЕРЛАНДЫ
	ПОЛЬША	0,6	31,5	0,0	5,3	0,0	38,8	1,9	190,9	ПОЛЬША
	ФРАНЦИЯ							32,9	2771,0	ФРАНЦИЯ
	ЧЕХИЯ	11,7	262,3	0,0	0,1	6,5	74,0	0,3	27,6	ЧЕХИЯ
	ШВЕЙЦАРИЯ	39,5	402,9	1,1	69,7	13,3	243,1	1,4	77,1	ШВЕЙЦАРИЯ
	ШВЕЦИЯ	2,4	289,0					5,6	290,5	ШВЕЦИЯ
8479	Басқа жерде аталмаған, дербес функциялары бар машиналар мен механикалық құрылғылар, тонна	1538,8	17733,2	3849,8	39890,2	4732,3	48089,6	4254,1	50838,1	Машины и механические устройства, имеющие ин- дивидуальные функции, в другом месте не поименованные, тонн
	ТМД елдері	642,6	3325,0	1709,3	7460,7	1421,6	7225,3	1261,6	7497,5	Страны СНГ
	БЕЛАРУСЬ	0,0	0,6	328,8	1039,4	120,7	456,6	66,1	224,6	БЕЛАРУСЬ
	РЕСЕЙ									РОССИЙСКАЯ
	ФЕДЕРАЦИЯСЫ	634,3	3290,0	1343,5	6288,4	938,1	5609,9	820,0	5616,8	ФЕДЕРАЦИЯ
	УКРАИНА	0,0	1,4	33,9	91,8	217,4	679,8	218,3	1396,8	УКРАИНА
	ӨЗБЕКСТАН	8,0	27,2			119,0	30,2	130,9	160,0	УЗБЕКИСТАН
	Басқа елдер	896,2	14408,2	2140,5	32429,5	3310,7	40864,3	2992,5	43340,6	Другие страны
	АВСТРИЯ	5,2	63,4	2,3	100,3	3,4	79,0	26,0	368,4	АВСТРИЯ
	БЕЛЬГИЯ	5,0	65,0	148,8	3130,9	5,6	246,1	2,9	197,3	БЕЛЬГИЯ
	БОЛГАРИЯ					43,1	354,0	0,6	8,6	БОЛГАРИЯ
	ҰЛЫБРИТАНИЯ	106,9	1678,8	50,7	1904,4	205,6	2314,7	179,2	2869,9	ВЕЛИКОБРИТАНИЯ

1999-2002 жылдары негізгі сауда әріптестері бөлінісіндегі жекелеген тауарлардың импорты
Импорт отдельных товаров в разрезе основных торговых партнеров за 1999-2002 годы

СЭК ТН коды	Тауардың атауы, өлшем бірліктері, шыққан елдері	1999		2000		2001		2002		Наименование товара, единицы измерения, страны происхождения
		Көлемі	Құны, мың АҚШ доллары	Көлемі	Құны, мың АҚШ доллары	Көлемі	Құны, мың АҚШ доллары	Көлемі	Құны, мың АҚШ доллары	
Код ТН ВЭД		Коли- чество	Стоимость тыс. дол- ларов США	Коли- чество	Стоимость тыс. дол- ларов США	Коли- чество	Стоимость тыс. дол- ларов США	Коли- чество	Стоимость тыс. дол- ларов США	
8481	ГЕРМАНИЯ	242,0	3028,3	219,0	6760,6	1041,9	14805,3	834,7	11315,5	ГЕРМАНИЯ
	ҮНДІСТАН	17,2	17,6	395,0	6938,0	0,5	5,1	23,0	166,3	ИНДИЯ
	ИРЛАНДИЯ					0,0	0,2	4,4	4749,7	ИРЛАНДИЯ
	ИТАЛИЯ	101,9	1640,4	114,6	773,3	867,9	4642,8	155,4	1720,0	ИТАЛИЯ
	КАНАДА	0,2	5,0	5,2	283,1	96,6	1468,9	2,7	93,0	КАНАДА
	ҚЫТАЙ	68,3	460,7	651,5	4439,2	190,7	2279,5	253,0	1602,7	КИТАЙ
	ЛЮКСЕМБУРГ							89,7	1485,7	ЛЮКСЕМБУРГ
	НИДЕРЛАНДЫ	12,4	674,0	0,0	4,4	2,6	249,7	36,7	940,1	НИДЕРЛАНДЫ
	БАӘ	1,8	5,4	7,0	529,0	21,7	124,0	2,5	224,4	ОАЭ
	ПОЛЬША	9,0	133,7	3,5	67,3	191,8	1352,6	36,4	446,2	ПОЛЬША
	КОРЕЙ РЕСПУБЛИКАСЫ	6,7	14,1	37,4	237,2	71,8	2097,9	117,1	775,7	РЕСПУБЛИКА КОРЕЯ
	АҚШ	94,8	3233,4	140,5	1736,8	198,5	5981,0	435,2	9891,2	США
	ТҮРКИЯ	87,3	1335,4	112,8	1409,9	36,1	266,2	609,9	2782,8	ТУРЦИЯ
	ФИНЛЯНДИЯ	0,0	1,0	1,6	60,9	237,1	3248,2	25,1	604,2	ФИНЛЯНДИЯ
	ФРАНЦИЯ	81,8	812,5	82,8	951,7	12,8	155,3	13,9	275,7	ФРАНЦИЯ
	ШВЕЙЦАРИЯ	0,2	57,6	2,0	62,5	4,2	252,7	0,6	29,6	ШВЕЙЦАРИЯ
	ШВЕЦИЯ	41,7	830,5	8,3	467,4	15,8	268,0	0,7	18,9	ШВЕЦИЯ
	ЖАПОНИЯ	10,0	166,7	47,4	922,9	0,5	25,9	9,6	693,9	ЯПОНИЯ
	Құбырларға, қазандарға, әртүрлі сыйымдылықтарға арналған крандар, клапан- дар, вентильдер, басқа да арматуралар, редукция- лық және термореттеуші клапандарды қоса, тонна	3048,4	47145,9	5637,7	48563,2	8279,9	81207,0	7153,7	73813,3	Краны, клапаны, венти- ли, другая арматура для трубопроводов, котлов, различных емкостей, включая редукционные, терморегулирующие клапаны, тонн
	ТМД елдері	1868,7	6516,6	3266,7	12785,1	4395,3	23749,5	3475,4	15808,1	Страны СНГ
	ӘЗІРБАЙЖАН	9,4	83,4	86,5	616,4	24,0	313,1	37,2	1118,8	АЗЕРБАЙДЖАН
	БЕЛАРУСЬ	8,6	42,7	1,1	14,6	9,8	57,4	25,4	97,8	БЕЛАРУСЬ
	РЕСЕЙ									РОССИЙСКАЯ
	ФЕДЕРАЦИЯСЫ	1720,1	6214,6	3123,2	11896,4	4170,6	22906,6	3267,1	13882,3	ФЕДЕРАЦИЯ
	ӨЗБЕКСТАН	8,8	42,7	12,6	1,3	15,0	3,1	18,8	22,2	УЗБЕКИСТАН
	УКРАИНА	5,0	16,6	29,2	255,0	140,9	452,9	125,9	686,7	УКРАИНА
	Басқа елдер	1179,7	40629,3	2371,0	35778,1	3884,6	57457,7	3678,3	58005,2	Другие страны
	ҰЛЫБРИТАНИЯ	591,9	13250,6	559,4	11116,5	1208,2	17061,5	900,2	13547,7	ВЕЛИКОБРИТАНИЯ
	ВЕНГРИЯ	4,3	72,7	9,9	80,6	2,4	123,9	3,9	77,8	ВЕНГРИЯ
	ГЕРМАНИЯ	42,8	1122,7	55,3	2231,7	163,8	3257,7	340,3	6287,5	ГЕРМАНИЯ
	ИРЛАНДИЯ			0,6	15,8	25,4	1430,5	10,9	1249,3	ИРЛАНДИЯ
	ИСПАНИЯ	3,6	17,0	42,0	311,4	13,6	213,9	36,5	571,2	ИСПАНИЯ
	ИТАЛИЯ	222,3	20564,7	231,8	1890,9	1519,2	16656,2	1115,7	16155,1	ИТАЛИЯ
	ҚЫТАЙ	2,5	34,8	231,8	1890,9	234,5	1909,3	529,3	4356,1	КИТАЙ
	КАНАДА	3,2	64,2	49,6	474,0	43,7	996,3	64,0	1012,9	КАНАДА
	НИДЕРЛАНДЫ	16,7	227,2	18,0	1012,0	14,1	505,2	11,6	306,9	НИДЕРЛАНДЫ
	РУМЫНИЯ			4,0	151,7	8,9	89,3	149,2	1164,1	РУМЫНИЯ
	АҚШ	125,0	3029,7	316,3	6969,1	280,6	8230,8	195,3	8716,0	США
	ТҮРКИЯ	48,0	363,3	56,6	579,4	67,4	1144,0	99,1	1082,4	ТУРЦИЯ
	ФИНЛЯНДИЯ	3,2	259,3	1,6	231,8	27,7	913,3	7,1	238,9	ФИНЛЯНДИЯ
	ФРАНЦИЯ	12,4	801,0	48,3	2342,2	125,7	3193,3	21,7	742,6	ФРАНЦИЯ
	ЧЕХИЯ	1,9	45,2	26,2	163,7	8,9	122,6	8,2	148,4	ЧЕХИЯ
8482	Шарикті, роликті домалау подшипниктері, тонна	1099,1	6172,4	1527,2	10069,1	1695,1	14378,7	1740,2	12853,5	Подшипники качения ша- риковые, роликовые, тонн
	ТМД елдері	1017,0	5008,5	1457,7	7970,8	1465,0	9162,6	1555,7	8612,2	Страны СНГ
	БЕЛАРУСЬ	90,5	433,6	49,2	255,4	35,5	171,2	83,6	414,1	БЕЛАРУСЬ
	РЕСЕЙ									РОССИЙСКАЯ
	ФЕДЕРАЦИЯСЫ	926,0	4559,2	1402,0	7664,8	1421,7	8936,3	1380,0	7851,0	ФЕДЕРАЦИЯ
	УКРАИНА	0,3	3,7	6,5	50,6	7,8	55,1	91,3	338,0	УКРАИНА
	Басқа елдер	82,1	1163,9	69,5	2098,3	230,1	5216,1	184,5	4241,3	Другие страны
	ҰЛЫБРИТАНИЯ	1,8	75,5	3,7	202,5	1,4	163,8	6,0	316,7	ВЕЛИКОБРИТАНИЯ
	ГЕРМАНИЯ	11,3	427,0	12,7	526,5	53,3	1345,3	34,9	896,9	ГЕРМАНИЯ
	ИТАЛИЯ	0,4	42,8	0,3	43,1	2,9	117,5	1,8	138,0	ИТАЛИЯ
	ҚЫТАЙ			6,7	165,9	2,9	44,6	7,9	119,8	КИТАЙ
	КАНАДА	0,0	0,5	0,7	23,2	3,2	383,6	2,4	233,1	КАНАДА
	ЛАТВИЯ	40,5	142,6					45,8	181,1	ЛАТВИЯ
	ПОЛЬША	0,5	30,8	0,2	23,7	3,6	168,5	0,9	58,0	ПОЛЬША
	РУМЫНИЯ	3,3	28,3	7,0	93,0	60,4	771,6	47,2	742,8	РУМЫНИЯ
	АҚШ	2,1	94,7	4,5	278,8	15,8	1042,8	9,4	685,5	США
	ТҮРКИЯ	0,1	5,8	11,5	66,0	5,7	101,3	3,4	143,8	ТУРЦИЯ
	ФИНЛЯНДИЯ	0,4	42,8	1,0	161,4	1,2	111,2	3,1	224,0	ФИНЛЯНДИЯ
	ЧЕХИЯ	0,5	13,9	0,6	18,7	55,7	320,4	0,2	12,3	ЧЕХИЯ
	ШВЕЙЦАРИЯ	14,8	114,9	0,0	0,4	0,2	7,3	0,1	21,8	ШВЕЙЦАРИЯ
	ШВЕЦИЯ	4,3	88,4	11,2	326,5	9,1	210,4	14,0	184,0	ШВЕЦИЯ
	ЖАПОНИЯ	0,4	10,7	0,4	14,3	6,1	171,7	0,7	34,9	ЯПОНИЯ

1999-2002 жылдары негізгі сауда әріптестері бөлінісіндегі жекелеген тауарлардың импорты
Импорт отдельных товаров в разрезе основных торговых партнеров за 1999-2002 годы

СЭҚ ТН коды	Тауардың атауы, өлшем бірліктері, шыққан елдері	1999		2000		2001		2002		Наименование товара, единицы измерения, страны происхождения
		Көлемі	Құны, мың АҚШ доллары	Көлемі	Құны, мың АҚШ доллары	Көлемі	Құны, мың АҚШ доллары	Көлемі	Құны, мың АҚШ доллары	
Код ТН ВЭД		Коли- чество	Стоимость тыс. дол- ларов США	Коли- чество	Стоимость тыс. дол- ларов США	Коли- чество	Стоимость тыс. дол- ларов США	Коли- чество	Стоимость тыс. дол- ларов США	
8483	Трансмиссиялық біліктер, қосиіндер; мойынтіректер- дің тұрқысы, сырғанау мойынтіректері; тісті бері- лістер, доңғалақтар; бөсең- дету механизмдері, тонна ТМД елдері ӘЗІРБАЙЖАН БЕЛАРУСЬ РЕСЕЙ ФЕДЕРАЦИЯСЫ УКРАИНА Басқа елдер ҰЛЫБРИТАНИЯ ВЕНГРИЯ ГЕРМАНИЯ ҮНДІСТАН ИТАЛИЯ КАНАДА ҚЫТАЙ ПОЛЬША КОРЕЙ РЕСПУБЛИКАСЫ АҚШ ТҮРКИЯ ФИНЛЯНДИЯ ФРАНЦИЯ ЧЕХИЯ ЖАПОНИЯ	1056,5 909,2 0,0 20,2 859,3 27,6 147,3 10,5 2,8 86,0 9,8 0,0 2,1 0,6 15,8 1,1 1,3 0,3 1,3 2,1	7858,4 4403,0 1,8 245,1 3996,6 154,4 3455,4 240,3 49,4 1875,6 131,3 0,3 95,6 5,8 456,8 8,9 235,8 30,4 37,5 24,7	2691,3 2547,9 3,9 7,1 2228,1 307,1 143,4 18,0 1,3 27,4 13,8 4,1 20,1 5,8 0,1 31,6 3,0 3,3 0,7 3,5 2,1	13770,9 9537,1 15,9 55,5 8320,9 1144,0 4233,8 200,9 25,7 1426,1 53,7 168,4 105,2 172,7 3,9 1088,8 161,9 368,2 96,0 107,7 70,6	3460,5 2735,6 11,7 32,5 2204,9 479,8 724,9 30,1 2,2 57,7 7,8 18,5 23,9 17,9 441,0 33,2 18,3 5,4 3,3 16,7 9,3	18531,5 11700,4 76,1 203,1 9981,4 1428,1 6831,1 206,2 30,7 1387,1 192,2 918,8 276,7 608,0 292,9 1089,2 18,3 480,3 225,0 322,4 251,0	3150,3 2743,5 26,3 37,5 2234,7 435,9 406,8 17,9 2,1 53,7 14,8 18,6 130,3 19,5 0,1 43,4 18,3 7,1 1,8 1,6 16,1	19150,9 11636,4 10,5 238,3 9894,2 1482,1 7514,5 432,3 71,4 1568,9 258,1 373,7 870,1 566,9 351,1 1,0 1478,8 209,6 418,7 103,9 57,9 199,5	Валы трансмиссионные, кривошипные; корпуса под- шипников, подшипники скольжения; зубчатые пе- редачи, колеса; редукци- онные механизмы, тонн Страны СНГ АЗЕРБАЙДЖАН БЕЛАРУСЬ РОССИЙСКАЯ ФЕДЕРАЦИЯ УКРАИНА Другие страны ВЕЛИКОБРИТАНИЯ ВЕНГРИЯ ГЕРМАНИЯ ИНДИЯ ИТАЛИЯ КАНАДА КИТАЙ ПОЛЬША РЕСПУБЛИКА КОРЕЯ США ТУРЦИЯ ФИНЛЯНДИЯ ФРАНЦИЯ ЧЕХИЯ ЯПОНИЯ
8485	Басқа жерде аталмаған, құрамында электротехни- калық жабдықтардың те- тіктері жоқ, жабдықтар- дың бөлшектері, тонна ТМД елдері РЕСЕЙ ФЕДЕРАЦИЯСЫ УКРАИНА Басқа елдер АВСТРИЯ БЕЛЬГИЯ ҰЛЫБРИТАНИЯ ГЕРМАНИЯ ИТАЛИЯ КАНАДА ҚЫТАЙ НИДЕРЛАНДЫ ПОЛЬША СИНГАПУР АҚШ ТҮРКИЯ ШВЕЙЦАРИЯ	77,6 60,1 43,9 16,2 17,5 0,1 11,2 2,3 0,0 0,1 1,4 0,3	491,2 198,7 149,8 48,9 292,5 0,2 64,5 49,6 2,0 17,9 64,0 21,8	224,3 191,3 191,2 0,1 33,0 0,0 1,7 1,3 0,1 0,0 17,7 0,0 4,0 4,8 0,1 0,3	1023,5 432,6 424,7 7,9 590,9 5,2 215,8 24,7 1,4 0,5 120,8 1,5 0,4 73,2 38,0 11,6	234,4 173,8 173,8 60,6 0,0 0,1 2,8 2,8 1,4 0,0 48,8 1,1 0,1 2,9 0,1 0,0	1228,9 378,0 378,0 850,9 0,8 4,3 131,3 38,7 2,2 1,2 496,2 5,0 0,8 124,2 2,6 14,4	91,0 72,0 60,4 11,0 19,0 0,4 0,3 3,3 6,5 1,6 1,9 0,3 2,4 0,3 0,3 0,0	734,6 321,5 221,0 96,2 413,1 14,6 50,1 115,2 77,1 37,5 18,1 12,0 21,5 42,7 1,8 1,9	Части оборудования, не имеющие деталей элект- ротехнического оборудо- вания, в другом месте не поименованные, тонн Страны СНГ РОССИЙСКАЯ ФЕДЕРАЦИЯ УКРАИНА Другие страны АВСТРИЯ БЕЛЬГИЯ ВЕЛИКОБРИТАНИЯ ГЕРМАНИЯ ИТАЛИЯ КАНАДА КИТАЙ НИДЕРЛАНДЫ ПОЛЬША СИНГАПУР США ТУРЦИЯ ШВЕЙЦАРИЯ
8501	Электр қозғалтқыштары мен генераторлар (электр генераторларының қонды- рғыларынан басқа), дана ТМД елдері ӘЗІРБАЙЖАН АРМЕНИЯ ҚЫРҒЫЗСТАН МОЛДОВА РЕСЕЙ ФЕДЕРАЦИЯСЫ ӨЗБЕКСТАН УКРАИНА Басқа елдер ҰЛЫБРИТАНИЯ ГЕРМАНИЯ ҮНДІСТАН ИТАЛИЯ КАНАДА ҚЫТАЙ ЛАТВИЯ	15060,0 13358,0 2,0 1011,0 1,0 11830,0 12,0 54,0 1702,0 66,0 351,0 2,0 142,0 6,0 7,0 13,0	10039,4 6590,6 206,7 14,8 0,6 4827,2 8,5 1502,1 3448,8 380,8 558,4 1,6 213,8 0,9 0,8 2,9	60261,0 58573,0 13,0 3,0 57,0 12,0 57652,0 181,0 580,0 1688,0 49,0 243,0 286,0 33,0 37,0 12,0	13881,2 9744,3 2,7 155,0 3,4 326,2 8544,1 30,7 646,4 4136,9 602,8 1638,9 180,9 37,3 164,3 4,8	18225,0 15351,0 28,0 1,0 21,0 5,0 14976,0 8,0 220,0 2874,0 128,0 809,0 296,0 74,0 44,0 39,0	15743,7 9877,3 19,5 1,3 3,4 56,2 9052,4 3,8 719,1 5866,4 1924,2 662,1 1,1 1280,2 133,1 33,6 25,7	16112,0 12227,0 39,0 3,0 3,0 18,0 11577,0 5,0 267,0 3885,0 209,0 926,0 1,0 1038,0 51,0 80,0 36,0	19790,1 9872,9 12,7 127,5 3,3 247,8 8992,9 0,1 430,1 9917,2 1399,8 1570,2 1000,3 1072,2 153,3 383,6 733,3	Двигатели и генераторы электрические (кроме электрогенераторных установок), штук Страны СНГ АЗЕРБАЙДЖАН АРМЕНИЯ КЫРГЫЗСТАН МОЛДОВА РОССИЙСКАЯ ФЕДЕРАЦИЯ УЗБЕКИСТАН УКРАИНА Другие страны ВЕЛИКОБРИТАНИЯ ГЕРМАНИЯ ИНДИЯ ИТАЛИЯ КАНАДА КИТАЙ ЛАТВИЯ

1999-2002 жылдары негізгі сауда әріптестері бөлінісіндегі жекелеген тауарлардың импорты
Импорт отдельных товаров в разрезе основных торговых партнеров за 1999-2002 годы

СЭҚ ТН коды	Тауардың атауы, өлшем бірліктері, шыққан елдері	1999		2000		2001		2002		Наименование товара, единицы измерения, страны происхождения
		Көлемі	Құны, мың АҚШ доллары	Көлемі	Құны, мың АҚШ доллары	Көлемі	Құны, мың АҚШ доллары	Көлемі	Құны, мың АҚШ доллары	
Код ТН ВЭД		Коли- чество	Стоимость тыс. дол- ларов США	Коли- чество	Стоимость тыс. дол- ларов США	Коли- чество	Стоимость тыс. дол- ларов США	Коли- чество	Стоимость тыс. дол- ларов США	
8502	БАӘ	87,0	21,0	146,0	36,7	64,0	80,5	179,0	82,0	ОАЭ
	ПОЛЬША	1,0	0,1	15,0	182,2	8,0	93,8	30,0	77,1	ПОЛЬША
	КОРЕЙ РЕСПУБЛИКАСЫ	30,0	9,8	80,0	0,8	196,0	1,7	58,0	1,5	РЕСПУБЛИКА КОРЕЯ
	АҚШ	143,0	1471,8	237,0	635,2	332,0	565,4	525,0	2363,9	США
	ТҮРКИЯ	134,0	251,0	112,0	347,6	171,0	199,9	131,0	230,2	ТУРЦИЯ
	ФРАНЦИЯ	15,0	54,5	9,0	13,0	24,0	7,0	28,0	67,1	ФРАНЦИЯ
	ЧЕХИЯ	86,0	5,0	29,0	11,7	142,0	56,3	100,0	205,7	ЧЕХИЯ
	ШВЕЙЦАРИЯ			64,0	28,8	55,0	489,6	176,0	48,6	ШВЕЙЦАРИЯ
	ШВЕЦИЯ	14,0	2,8	34,0	9,2	38,0	16,6	45,0	141,5	ШВЕЦИЯ
	ЖАПОНИЯ	47,0	187,7	107,0	41,5	31,0	12,6	42,0	23,4	ЯПОНИЯ
	Электр генераторларының қондырғылары және айналмалы электр түрленгіштері, дана	1060,0	6026,5	1249,0	9963,1	1331,0	12225,0	1221,0	16995,3	Электрогенераторные установки и вращающие- ся электрические преоб-
	ТМД елдері	366,0	1352,7	652,0	2769,8	320,0	4577,0	205,0	5651,0	разователи, штука
	БЕЛАРУСЬ			1,0	1,7	4,0	8,9			Страны СНГ
	РЕСЕЙ									БЕЛАРУСЬ
	ФЕДЕРАЦИЯСЫ	356,0	1336,0	629,0	2665,8	309,0	4443,4	193,0	5312,3	РОССИЙСКАЯ
	УКРАИНА			5,0	0,6	2,0	3,0	4,0	241,5	ФЕДЕРАЦИЯ
	Басқа елдер	694,0	4673,8	597,0	7193,3	1011,0	7648,0	1016,0	11344,3	УКРАИНА
	БЕЛЬГИЯ					1,0	27,5	16,0	160,2	Другие страны
	ҰЛЫБРИТАНИЯ	93,0	1041,1	47,0	2698,2	177,0	2820,1	116,0	2095,4	БЕЛЬГИЯ
	ВЕНГРИЯ	17,0	41,4	12,0	198,5	16,0	58,4	6,0	80,1	ВЕЛИКОБРИТАНИЯ
	GERMANY	108,0	152,6	77,0	1138,6	134,0	339,2	187,0	2059,7	ВЕНГРИЯ
	ИТАЛИЯ	36,0	154,5	14,0	106,9	26,0	417,1	21,0	268,5	ГЕРМАНИЯ
	КАНАДА	6,0	78,6	3,0	0,2	6,0	305,4	3,0	134,0	ИТАЛИЯ
	ҚЫТАЙ	1,0	0,1	18,0	49,8	2,0	4,5	44,0	2805,2	КАНАДА
	ЛАТВИЯ	59,0	275,9	83,0	381,8	191,0	614,1	191,0	954,2	КИТАЙ
	НИДЕРЛАНДЫ	9,0	232,8	12,0	106,4	10,0	144,6	3,0	0,7	ЛАТВИЯ
	БАӘ	50,0	115,2	36,0	360,6	58,0	215,8	11,0	7,1	НИДЕРЛАНДЫ
	ПОЛЬША	11,0	333,2	8,0	248,2	4,0	105,4	1,0	3,2	ОАЭ
	РУМЫНИЯ					7,0	32,1	13,0	279,3	ПОЛЬША
	АҚШ	64,0	831,1	44,0	637,8	44,0	667,8	34,0	1082,9	РУМЫНИЯ
	ТҮРКИЯ	90,0	581,4	134,0	636,6	270,0	1405,4	200,0	889,5	США
	ФРАНЦИЯ	3,0	408,2	7,0	53,7	3,0	71,8	39,0	215,8	ТУРЦИЯ
	ШВЕЙЦАРИЯ	3,0	135,8	17,0	525,0					ФРАНЦИЯ
	ЖАПОНИЯ	95,0	65,4	72,0	21,6	39,0	97,0	90,0	85,4	ШВЕЙЦАРИЯ
8503	Тек қана немесе негізінен қозғалтқыштарға және генераторларға, электр генераторларының қондырғыларына арналған									ЯПОНИЯ
	бөлшектер, тонна	1082,6	11363,4	488,3	5570,1	406,5	7143,4	367,6	3135,1	Части, предназначенные исключительно или в ос- новном для двигателей и генераторов, электро- генераторных установок,
	ТМД елдері	1009,7	9886,1	434,7	4816,4	346,2	4135,7	335,9	2331,6	тонн
	МОЛДОВА			21,5	207,6	36,0	293,6			Страны СНГ
	РЕСЕЙ									МОЛДОВА
	ФЕДЕРАЦИЯСЫ	965,6	9606,8	270,9	3185,3	292,4	3187,6	245,0	1907,7	РОССИЙСКАЯ
	ӨЗБЕКСТАН	3,3	14,5	4,2	180,1	7,9	570,6			ФЕДЕРАЦИЯ
	УКРАИНА	40,5	260,9	137,7	1239,6	2,5	70,4	90,8	423,1	УЗБЕКИСТАН
	Басқа елдер	72,9	1477,3	53,6	753,7	60,3	3007,7	31,7	803,5	УКРАИНА
	АВСТРИЯ							2,1	106,6	Другие страны
	ҰЛЫБРИТАНИЯ	60,3	886,7	9,2	209,2	19,9	2134,8	4,9	68,5	АВСТРИЯ
	GERMANY	5,3	480,9	11,0	252,3	3,2	112,2	4,0	113,0	ВЕЛИКОБРИТАНИЯ
	ИТАЛИЯ	0,8	10,2	0,0	1,1	4,5	68,0	0,7	32,6	ГЕРМАНИЯ
	КАНАДА	0,0	1,5	0,3	6,7	15,0	253,2	9,1	245,3	ИТАЛИЯ
	АҚШ	1,5	61,8	1,9	72,1	0,4	40,3	1,4	73,4	КАНАДА
	ТҮРКИЯ	3,6	22,7	0,5	18,4	1,2	40,0	4,5	37,3	США
	ЧЕХИЯ					0,3	1,8	1,4	53,6	ТУРЦИЯ
	ШВЕЙЦАРИЯ			4,3	57,9	6,4	226,0	0,0	37,3	ЧЕХИЯ
8504	Электр трансформаторлар, статикалық электр түрлен- діргіштер, индуктивтік орауыштары және дроссельдер, тонна	1738,6	12353,7	3679,9	28758,6	4734,0	32150,0	4306,9	32010,5	ШВЕЙЦАРИЯ
	ТМД елдері	1129,3	3860,3	2057,4	12085,8	3270,3	15240,1	2628,6	13451,6	Трансформаторы электр- ические, статические электрические преобразо- ватели, катушки индуктив- ности и дроссели, тонн
	БЕЛАРУСЬ	46,0	140,8	16,7	58,1	41,7	183,1	21,7	124,3	Страны СНГ
	ҚЫРҒЫЗСТАН	2,5	12,5	0,9	8,8	2,3	11,4	1,8	18,3	БЕЛАРУСЬ
	РЕСЕЙ									КЫРГЫЗСТАН
	ФЕДЕРАЦИЯСЫ	771,1	2392,9	1234,4	7322,7	2254,3	11787,1	1251,4	6905,7	РОССИЙСКАЯ
	ӨЗБЕКСТАН			30,8	41,6	215,9	358,4	41,4	11,8	ФЕДЕРАЦИЯ
	УКРАИНА	289,7	1282,9	758,8	3508,2	728,7	2796,1	1308,1	6297,0	УЗБЕКИСТАН
	Басқа елдер	609,3	8493,4	1622,5	16672,8	1463,7	16909,9	1678,3	18558,9	УКРАИНА
										Другие страны

1999-2002 жылдары негізгі сауда әріптестері бөлінісіндегі жекелеген тауарлардың импорты
Импорт отдельных товаров в разрезе основных торговых партнеров за 1999-2002 годы

СЭК ТН коды	Тауардың атауы, өлшем бірліктері, шыққан елдері	1999		2000		2001		2002		Наименование товара, единицы измерения, страны происхождения
		Көлемі	Құны, мың АҚШ доллары	Көлемі	Құны, мың АҚШ доллары	Көлемі	Құны, мың АҚШ доллары	Көлемі	Құны, мың АҚШ доллары	
Код ТН ВЭД		Количество	Стоимость тыс. долл. США	Количество	Стоимость тыс. долл. США	Количество	Стоимость тыс. долл. США	Количество	Стоимость тыс. долл. США	
8507	БЕЛЬГИЯ	12,7	338,6	130,7	476,6	297,8	1255,8	24,2	219,7	БЕЛЬГИЯ
	ҰЛЫБРИТАНИЯ	109,3	1314,5	96,5	1133,5	75,8	1467,7	22,8	969,0	ВЕЛИКОБРИТАНИЯ
	ГЕРМАНИЯ	97,6	1434,3	621,4	4853,6	197,5	3196,5	167,0	2535,7	ГЕРМАНИЯ
	ҮНДІСТАН	0,2	2,6	2,0	35,0	111,1	847,9	0,3	2,0	ИНДИЯ
	ИЗРАИЛЬ	10,3	607,1	11,1	157,0	9,5	203,5	6,6	269,8	ИЗРАИЛЬ
	ИРЛАНДИЯ	38,4	515,9	77,3	814,4	126,7	1517,4	102,0	1309,2	ИРЛАНДИЯ
	ИТАЛИЯ	16,3	233,3	272,7	4558,8	65,8	664,8	88,5	1059,5	ИТАЛИЯ
	ҚЫТАЙ	1,3	29,6	5,9	51,9	10,3	141,1	130,3	813,8	КИТАЙ
	ЛИТВА	1,5	7,0	1,7	24,1	9,4	216,2	0,4	39,0	ЛИТВА
	НИДЕРЛАНДЫ	37,1	806,5	21,3	424,7	31,5	740,1	14,9	729,7	НИДЕРЛАНДЫ
	РУМЫНИЯ					59,7	213,0	60,2	341,0	РУМЫНИЯ
	СЛОВАКИЯ	12,3	49,4	9,2	31,3	43,3	198,4	22,7	281,3	СЛОВАКИЯ
	АҚШ	16,6	459,1	40,2	1033,4	29,3	1223,2	122,6	2285,9	США
	ТАЙВАНЬ									ТАЙВАНЬ
	(ҚЫТАЙ ПРОВИНЦИЯСЫ)	16,7	183,1	23,8	250,7	32,2	324,5	7,4	129,8	(ПРОВИН.КИТАЯ)
	ТҮРКИЯ	189,9	1554,9	58,6	604,7	70,0	670,8	633,0	3802,0	ТУРЦИЯ
	ФИНЛЯНДИЯ	10,3	236,4	4,5	142,6	36,1	246,7	65,5	942,1	ФИНЛЯНДИЯ
	ФРАНЦИЯ	9,5	95,5	27,9	236,7	70,0	1725,1	68,4	714,1	ФРАНЦИЯ
	ХОРВАТИЯ	0,0	0,3			72,8	364,0			ХОРВАТИЯ
	ШВЕЙЦАРИЯ	0,1	9,2	8,2	194,9	28,1	565,3	42,9	697,5	ШВЕЙЦАРИЯ
	Тік бұрышты (тік төртбұрышты) немесе басқа қалыптағы электр аккумуляторлары, оларға арналған сеператорларды қоса, тонна	3160,3	6310,3	6258,4	13227,6	7305,9	14917,7	7469,3	12557,9	Аккумуляторы электрические, включая сепараторы для них, прямоугольной (квадратной) или иной формы, тонн
	ТМД елдері	2261,5	3798,9	4938,5	9808,9	5460,3	9361,0	5486,4	6872,9	Страны СНГ
	РЕСЕЙ									РОССИЙСКАЯ
	ФЕДЕРАЦИЯСЫ	2260,2	3788,3	4929,3	9776,4	5317,0	8910,9	4986,2	6113,7	ФЕДЕРАЦИЯ
	УКРАИНА	1,3	10,6	8,9	32,3	137,1	430,6	465,3	705,1	УКРАИНА
	Басқа елдер	898,8	2511,4	1319,9	3418,7	1845,6	5556,7	1982,9	5685,0	Другие страны
	БОЛГАРИЯ	28,6	67,4	24,5	64,0	104,6	187,0	37,0	101,9	БОЛГАРИЯ
	ҰЛЫБРИТАНИЯ	5,8	99,7	10,4	185,2	10,7	216,8	10,4	181,4	ВЕЛИКОБРИТАНИЯ
	ГЕРМАНИЯ	350,7	1274,7	481,6	1606,6	567,3	2195,3	627,4	2091,0	ГЕРМАНИЯ
	ИРАН	0,1	0,5			11,1	5,5	3,3	2,8	ИРАН
	ИТАЛИЯ	20,6	27,3	18,9	225,5	42,5	543,3	20,0	150,3	ИТАЛИЯ
	ҚЫТАЙ	115,1	114,1	133,8	229,8	104,6	282,5	145,0	314,9	КИТАЙ
	БАӘ	2,8	46,7	1,4	3,7	2,3	148,3	2,5	9,6	ОАЭ
	ПОЛЬША	53,6	75,0	0,4	3,1	0,1	12,1	0,1	0,5	ПОЛЬША
	КОРЕЙ РЕСПУБЛИКАСЫ	69,9	68,0	126,6	106,0	219,4	99,6	157,9	78,3	РЕСПУБЛИКА КОРЕЯ
	АҚШ	10,3	143,3	9,4	210,3	9,8	168,8	17,5	347,7	США
	ТҮРКИЯ	201,0	253,0	369,3	470,9	506,8	267,5	605,5	447,0	ТУРЦИЯ
	ФРАНЦИЯ	4,0	80,8	5,3	70,4	53,3	319,4	89,7	355,5	ФРАНЦИЯ
	ШВЕЦИЯ	1,9	31,3	0,1	4,3	56,1	547,0	110,8	890,6	ШВЕЦИЯ
8509	Электр қозғалтқыштар орнатылған тұрмыстық электромеханикалық машиналар, тонна	650,1	2187,0	631,4	3402,9	751,3	3441,0	1112,4	3584,6	Машины электромеханические бытовые с встроенными электро-двигателями, тонн
	ТМД елдері	59,9	264,2	102,9	522,5	56,0	249,9	22,4	83,6	Страны СНГ
	БЕЛАРУСЬ	0,5	2,3	2,2	8,4	1,3	6,4	2,1	7,2	БЕЛАРУСЬ
	РЕСЕЙ									РОССИЙСКАЯ
	ФЕДЕРАЦИЯСЫ	54,9	251,5	96,0	500,0	54,7	243,4	20,2	74,7	ФЕДЕРАЦИЯ
	Басқа елдер	590,2	1922,8	528,5	2880,4	695,3	3191,1	1090,0	3501,0	Другие страны
	АВСТРИЯ	0,2	2,2	7,5	48,2	3,6	37,0	17,1	83,6	АВСТРИЯ
	ҰЛЫБРИТАНИЯ	0,5	12,0	1,8	50,5	2,5	57,1	2,7	113,8	ВЕЛИКОБРИТАНИЯ
	ГЕРМАНИЯ	5,0	41,6	12,6	96,4	23,0	161,8	46,9	345,2	ГЕРМАНИЯ
	ИРАН	1,4	1,3	13,8	23,2	0,5	2,2	43,2	62,1	ИРАН
	ИТАЛИЯ	31,3	466,9	23,6	876,6	84,8	891,3	25,5	366,4	ИТАЛИЯ
	ҚЫТАЙ	38,4	93,1	44,6	83,5	45,8	94,5	100,3	271,5	КИТАЙ
	ҚЫТАЙ, ГОНКОНГ АЭА	1,2	5,7	10,1	26,1	5,2	11,2			КИТАЙ, САР ГОНКОНГ
	ЛАТВИЯ	1,7	6,8	8,6	25,8	23,2	62,1	7,8	21,7	ЛАТВИЯ
	НИДЕРЛАНДЫ	0,3	8,9	0,4	7,0	0,4	14,4	3,8	55,9	НИДЕРЛАНДЫ
	БАӘ	295,9	256,2	63,6	118,6	21,4	48,9	136,4	131,9	ОАЭ
	КОРЕЙ РЕСПУБЛИКАСЫ	170,9	674,5	295,9	1136,9	423,6	1425,1	654,5	1683,2	РЕСПУБЛИКА КОРЕЯ
	СЛОВЕНИЯ	0,3	1,5	0,2	3,8	0,3	3,8	2,7	32,2	СЛОВЕНИЯ
	АҚШ	0,3	7,1	5,2	48,9	5,7	51,5	6,5	47,0	США
	ТАЙВАНЬ									ТАЙВАНЬ
	(ҚЫТАЙ ПРОВИНЦИЯСЫ)	0,2	0,9	2,2	2,2	11,5	12,7	4,3	8,3	(ПРОВИНЦИЯ КИТАЯ)
	ТҮРКИЯ	8,6	69,4	7,9	21,5	5,8	57,2	3,8	65,7	ТУРЦИЯ
	ФИНЛЯНДИЯ	9,8	22,6	1,2	5,8	1,0	5,5	3,0	15,3	ФИНЛЯНДИЯ
	ФРАНЦИЯ	15,2	87,4	6,3	33,9	22,5	132,7	15,3	82,9	ФРАНЦИЯ
	ЧЕХИЯ	0,6	3,4	1,6	0,6	1,9	5,4	6,7	38,7	ЧЕХИЯ

1999-2002 жылдары негізгі сауда әріптестері бөлінісіндегі жекелеген тауарлардың импорты
Импорт отдельных товаров в разрезе основных торговых партнеров за 1999-2002 годы

СЭҚ ТН коды	Тауардың атауы, өлшем бірліктері, шыққан елдері	1999		2000		2001		2002		Наименование товара, единицы измерения, страны происхождения
		Көлемі	Құны, мың АҚШ доллары	Көлемі	Құны, мың АҚШ доллары	Көлемі	Құны, мың АҚШ доллары	Көлемі	Құны, мың АҚШ доллары	
Код ТН ВЭД		Коли- чество	Стоимость тыс. дол- ларов США	Коли- чество	Стоимость тыс. дол- ларов США	Коли- чество	Стоимость тыс. дол- ларов США	Коли- чество	Стоимость тыс. дол- ларов США	
8513	ШВЕЙЦАРИЯ Меншікті энергия көзінен (батареялардан, аккумуля- торлардан, магнетолар- дан) жұмыс істейтін ша- ғын электр фонарлар, тонна	1,5	68,5	4,1	149,1	1,4	38,3	0,6	14,1	ШВЕЙЦАРИЯ Фонари портативные электрические, работаю- щие от собственного ис- точника энергии (батаре- ек, аккумуляторов, магнето), тонн
	ТМД елдері	73,6	595,5	49,8	756,5	46,3	1062,5	101,2	1275,7	Страны СНГ
	РЕСЕИ	21,2	381,9	39,9	590,5	33,9	747,3	23,7	635,8	РОССИЙСКАЯ
	ФЕДЕРАЦИЯСЫ	21,2	381,9	37,8	581,1	33,9	747,3	23,7	635,7	ФЕДЕРАЦИЯ
	Басқа елдер	52,4	213,6	9,9	166,0	12,4	315,2	77,5	639,9	Другие страны
	ҰЛЫБРИТАНИЯ	1,0	57,7	0,6	29,5	5,8	203,4	2,1	63,9	ВЕЛИКОБРИТАНИЯ
	ГЕРМАНИЯ	0,0	2,4	0,1	4,3	0,9	14,9	1,7	24,0	ГЕРМАНИЯ
	ҚЫТАЙ	43,6	92,1	2,8	17,5	1,2	15,0	67,0	358,9	КИТАЙ
	КАНАДА	0,0	0,2	0,1	4,3	0,2	7,5	0,2	18,6	КАНАДА
	АҚШ	0,7	33,6	1,5	43,9	3,4	47,4	4,9	127,9	США
	ТҮРКИЯ	0,1	3,2	3,4	35,1	0,0	0,9	0,1	11,2	ТУРЦИЯ
8514	Пештер, өнеркәсіптік неме- се лабораториялық электр камералары (индукциялық- тарды қоса); индукциялық немесе диэлектрлік қызды- ру арқылы термиялық өңдеуге арналған өзге де жабдықтар, тонна	337,0	2265,5	234,8	1759,0	886,5	5634,2	1012,4	10084,6	Печи, камеры промы- шленные или лаборато- рные электрические (вклю- чая индукционные); обо- рудование для терми- ческой обработки индук- ционное или диэлектри- ческого нагрева прочее, тонн
	ТМД елдері	254,0	1840,0	174,3	1166,1	371,9	3016,3	385,5	2137,2	Страны СНГ
	РЕСЕИ	251,6	1837,6	173,8	1161,7	369,4	3010,1	376,5	2100,3	РОССИЙСКАЯ
	ФЕДЕРАЦИЯСЫ	83,0	425,5	60,5	592,9	514,6	2617,9	626,9	7947,4	ФЕДЕРАЦИЯ
	Басқа елдер	3,2	93,0	3,2	132,5	0,3	34,2	1,2	52,1	Другие страны
	ҰЛЫБРИТАНИЯ	0,9	37,2	11,2	163,4	16,6	524,4	162,7	2922,7	ВЕЛИКОБРИТАНИЯ
	ГЕРМАНИЯ	1,3	18,7	2,0	49,7	18,5	167,2	64,0	1453,9	ГЕРМАНИЯ
	ИТАЛИЯ	0,2	1,5	349,9	881,5	226,2	490,4	68,1	68,1	ИТАЛИЯ
	ҚЫТАЙ	1,1	12,4	3,5	21,0	3,7	3,7	6,8	68,1	КИТАЙ
	ЛИТВА	0,0	0,3	0,0	0,5	0,0	0,2	0,0	0,4	ЛИТВА
	НИДЕРЛАНДЫ	23,6	49,1	0,1	0,6	0,6	2,2	0,0	0,4	НИДЕРЛАНДЫ
	ПОЛЬША	21,1	88,1	0,5	48,9	50,4	743,7	104,6	2550,4	ПОЛЬША
	АҚШ	10,6	19,8	25,5	82,1	25,4	40,0	53,0	245,4	США
	ТҮРКИЯ	0,0	0,2	0,9	43,1					ТУРЦИЯ
	ШВЕЙЦАРИЯ									ШВЕЙЦАРИЯ
	ШВЕЦИЯ	0,4	25,0	0,7	8,4			1,1	32,4	ШВЕЦИЯ
8515	Электрлік, лазерлік, ульт- радыбыстық және басқа дөңкерлеу және пісіру машиналары мен аппарат- тары; металдарды немесе металқыштарды тозаңда- туға арналған машиналар, аппараттар, тонна	263,7	2702,1	780,2	5446,4	850,3	5348,1	1021,6	9027,3	Машины и аппараты для электрической, лазерной, ультразвуковой и другой пайки и сварки; машины, аппараты для напыления металлов или металлокерамики, тонн
	ТМД елдері	159,9	813,1	461,4	2452,0	352,9	1764,2	780,5	3556,0	Страны СНГ
	ӘЗІРБАЙЖАН			37,2	159,7	0,0	0,4	0,1	0,3	АЗЕРБАЙДЖАН
	БЕЛАРУСЬ			1,2	10,7	0,3	1,1	77,6	300,4	БЕЛАРУСЬ
	РЕСЕИ	153,5	799,0	331,3	2028,4	333,2	1582,1	429,5	1812,0	РОССИЙСКАЯ
	ФЕДЕРАЦИЯСЫ	0,7	0,6	56,5	131,2			8,1	15,4	ФЕДЕРАЦИЯ
	ӨЗБЕКСТАН			30,2	85,0	17,7	178,2	262,5	1408,2	УЗБЕКИСТАН
	УКРАИНА	103,8	1889,0	318,8	2994,4	497,4	3583,9	241,1	5471,3	УКРАИНА
	Басқа елдер	0,1	10,9	6,8	23,9					Другие страны
	АВСТРИЯ	0,2	22,9	0,0	11,8	0,1	19,2	0,1	9,2	АВСТРИЯ
	БЕЛЬГИЯ	6,0	396,6	4,7	83,1	2,4	139,9	11,4	245,7	БЕЛЬГИЯ
	ВЕНГРИЯ	40,1	869,3	32,5	722,1	10,9	186,2	2,7	111,8	ВЕНГРИЯ
	ҰЛЫБРИТАНИЯ	5,5	126,8	11,3	460,0	26,1	251,0	22,2	407,4	ВЕЛИКОБРИТАНИЯ
	ГЕРМАНИЯ	2,9	84,9	27,8	272,7	190,6	881,3	37,3	835,3	ГЕРМАНИЯ
	ИТАЛИЯ	2,5	2,9	2,0	36,4	11,1	136,8	1,6	113,6	ИТАЛИЯ
	КАНАДА	4,2	17,8	16,4	22,3	2,8	20,9	44,5	161,5	КАНАДА
	ҚЫТАЙ	0,0	0,2	8,2	23,0	0,1	0,0	9,8	48,5	КИТАЙ
	ЛИТВА	0,0	3,2	0,0	3,1	0,7	23,0	6,8	973,9	ЛИТВА
	НИДЕРЛАНДЫ	0,0	0,0	82,5	202,4	70,9	193,3	7,5	240,8	НИДЕРЛАНДЫ
	БАӘ	7,6	119,8	89,6	768,5	114,2	713,4	43,1	1266,8	ОАЭ
	АҚШ	16,6	129,6	17,9	195,8	29,9	221,7	26,4	151,8	США
	ТҮРКИЯ			0,7	33,2	31,9	430,4	7,3	172,8	ТУРЦИЯ
	ФИНЛЯНДИЯ	0,1	0,1	0,6	4,7	0,1	6,2	3,4	118,5	ФИНЛЯНДИЯ
	ФРАНЦИЯ									ФРАНЦИЯ

1999-2002 жылдары негізгі сауда әріптестері бөлінісіндегі жекелеген тауарлардың импорты
Импорт отдельных товаров в разрезе основных торговых партнеров за 1999-2002 годы

СЭҚ ТН коды	Тауардың атауы, өлшем бірліктері, шыққан елдері	1999		2000		2001		2002		Наименование товара, единицы измерения, страны происхождения
		Көлемі	Құны, мың АҚШ доллары	Көлемі	Құны, мың АҚШ доллары	Көлемі	Құны, мың АҚШ доллары	Көлемі	Құны, мың АҚШ доллары	
Код ТН ВЭД		Коли- чество	Стоимость тыс. дол- ларов США	Коли- чество	Стоимость тыс. дол- ларов США	Коли- чество	Стоимость тыс. дол- ларов США	Коли- чество	Стоимость тыс. дол- ларов США	
8516	ЧЕХИЯ	2,0	16,4	0,5	8,5	1,6	22,9	1,9	69,5	ЧЕХИЯ
	ШВЕЦИЯ	0,3	18,8			0,9	16,2	4,3	154,1	ШВЕЦИЯ
	ЖАПОНИЯ	6,5	35,0	5,0	6,6	0,1	166,3	2,1	283,5	ЯПОНИЯ
	Су жылытатын электр құралдары, электр суқайнатқыштар; шашты бұйралау және көптіруге арналған электротермиялық аппараттар, электр өтектер, қолға арналған электркептіргіштер; өзге де тұрмыстық қыздыру құралдары, тонна	1412,0	5494,4	1941,3	8088,1	3136,9	10553,5	3643,4	10999,3	Приборы электрические водонагревательные, электрокипятильники; электротермические аппараты для завивки и сушки волос, электроутюги, электросушители для рук; прочие бытовые приборы нагревательные, тонн
	ТМД елдері	324,7	814,8	715,7	2039,6	707,7	2260,0	698,9	2043,5	Страны СНГ
	БЕЛАРУСЬ	11,9	41,2	9,6	33,6	45,2	134,3	66,2	204,4	БЕЛАРУСЬ
	ҚЫРҒЫЗСТАН	8,5	15,3	10,0	12,1	1,2	7,4	0,3	10,0	КЫРҒЫЗСТАН
	РЕСЕЙ									РОССИЙСКАЯ
	ФЕДЕРАЦИЯСЫ	302,1	745,7	691,0	1977,8	657,6	2065,1	628,8	1807,6	ФЕДЕРАЦИЯ
	ӨЗБЕКСТАН	1,6	2,2	3,4	8,3	0,2	3,3	1,5	4,6	УЗБЕКИСТАН
	УКРАИНА	0,5	7,2	0,0	1,6	1,2	36,9	1,7	14,8	УКРАИНА
	Басқа елдер	1087,3	4679,6	1225,6	6048,5	2429,2	8293,5	2944,5	8955,8	Другие страны
	АВСТРИЯ	2,2	29,1	6,8	43,5	5,8	70,8	242,0	307,3	АВСТРИЯ
	БЕЛЬГИЯ	0,0	0,3	4,9	749,6	1,3	30,9	2,6	248,9	БЕЛЬГИЯ
	ҰЛЫБРИТАНИЯ	23,4	893,3	20,2	1243,5	21,1	349,0	15,7	469,5	ВЕЛИКОБРИТАНИЯ
	ВЕНГРИЯ	18,2	70,9	143,7	218,7	18,0	43,1	1,8	49,1	ВЕНГРИЯ
	Германия	21,6	193,8	51,5	353,5	76,7	825,0	117,1	895,9	ГЕРМАНИЯ
	ИТАЛИЯ	297,6	932,0	243,5	786,8	685,3	1895,2	673,6	1576,6	ИТАЛИЯ
	КАНАДА	0,5	3,4	0,1	1,7	100,7	416,7	1,9	62,4	КАНАДА
	ҚЫТАЙ	67,0	131,7	49,6	172,6	105,2	346,9	255,0	777,7	КИТАЙ
	ЛАТВИЯ	24,2	59,2	57,4	88,3	137,3	228,1	98,1	102,8	ЛАТВИЯ
	НИДЕРЛАНДЫ	15,8	423,5	7,6	163,3	6,9	151,5	19,6	345,9	НИДЕРЛАНДЫ
	БАӘ	70,6	116,9	38,1	48,4	56,3	286,4	21,4	91,0	ОАЭ
	ПОЛЬША	15,7	73,7	9,8	78,6	14,0	47,5	41,5	75,5	ПОЛЬША
	ПОРТУГАЛИЯ							55,3	72,2	ПОРТУГАЛИЯ
	КОРЕЙ РЕСПУБЛИКАСЫ	153,2	387,4	333,6	736,3	648,4	1095,6	755,2	1285,2	РЕСПУБЛИКА КОРЕЯ
	АҚШ	6,9	167,7	12,9	395,2	55,4	829,5	51,2	906,0	США
	ТҮРКИЯ	162,7	473,2	97,7	304,6	294,8	726,5	319,5	696,5	ТУРЦИЯ
	ФИНЛЯНДИЯ	40,5	200,6	29,4	167,0	53,3	138,7	70,2	161,2	ФИНЛЯНДИЯ
	ФРАНЦИЯ	11,5	133,0	10,7	99,5	30,2	201,6	24,1	182,6	ФРАНЦИЯ
	ЧЕХИЯ	11,4	54,9	4,7	26,0	8,7	47,1	17,6	111,1	ЧЕХИЯ
	ШВЕЙЦАРИЯ	5,5	34,7	5,6	19,0	3,5	116,8	4,5	38,1	ШВЕЙЦАРИЯ
8517	Сымды байланысқа арналған телефон және телеграфтың электр аппараттары; тасымалдаушы жиіліктегі сымды байланыс жүйесіне арналған аппараттарды қоса, тонна	764,9	47890,7	1052,3	59794,0	885,5	66451,8	1127,4	86266,9	Аппараты электрические телефонные и телеграфные для проводной связи, включая аппараты для систем проводной связи на несущей частоте, тонн
	ТМД елдері	45,0	1851,0	60,2	2692,8	55,6	3756,3	62,9	4781,5	Страны СНГ
	ӘЗІРБАЙЖАН	0,3	20,5	0,3	29,6			0,2	26,3	АЗЕРБАЙДЖАН
	БЕЛАРУСЬ	2,2	33,4	0,9	7,6	1,0	2,9	0,7	2,2	БЕЛАРУСЬ
	РЕСЕЙ									РОССИЙСКАЯ
	ФЕДЕРАЦИЯСЫ	38,1	1745,3	57,1	2609,2	50,4	3440,6	54,8	3956,5	ФЕДЕРАЦИЯ
	ӨЗБЕКСТАН			1,3	3,6	0,0	0,4	0,1	0,4	УЗБЕКИСТАН
	УКРАИНА	4,4	50,6	0,6	42,4	4,2	311,7	7,0	779,3	УКРАИНА
	Басқа елдер	719,9	46039,7	992,1	57101,2	829,9	62695,5	1064,5	81485,4	Другие страны
	АВСТРАЛИЯ			0,5	320,1	0,0	7,6			АВСТРАЛИЯ
	АВСТРИЯ	1,8	96,5	1,7	165,9	1,7	64,4			АВСТРИЯ
	БЕЛЬГИЯ	1,4	10,2	0,3	99,3	0,5	350,3	1,2	666,5	БЕЛЬГИЯ
	ҰЛЫБРИТАНИЯ	14,9	4082,5	6,2	1984,8	12,1	3013,7	20,8	3159,7	ВЕЛИКОБРИТАНИЯ
	Германия	94,3	7593,6	101,3	11280,8	255,0	18652,7	183,8	15102,5	ГЕРМАНИЯ
	ИЗРАИЛЬ	26,9	4419,9	9,3	2036,7	25,6	5521,7	57,8	13775,5	ИЗРАИЛЬ
	ИРЛАНДИЯ	0,4	43,4	1,6	381,0	0,2	105,4	3,8	728,8	ИРЛАНДИЯ
	ИСПАНИЯ	0,0	0,4	7,3	498,2	12,8	697,9	6,7	543,7	ИСПАНИЯ
	ИТАЛИЯ	0,3	6,0	1,4	46,9	5,0	1914,5	3,8	237,0	ИТАЛИЯ
	КАНАДА	0,1	16,8	0,3	79,6	0,1	41,9	0,4	31,6	КАНАДА
	ҚЫТАЙ	0,4	53,3	2,5	110,2	4,0	195,6	59,0	2610,2	КИТАЙ
	ЛАТВИЯ	20,5	147,5	7,0	58,3	22,2	127,8	28,4	125,8	ЛАТВИЯ
	ЛИТВА			0,8	175,6	0,1	24,2	2,3	615,4	ЛИТВА
	НИДЕРЛАНДЫ	55,9	4781,6	5,1	444,6	76,9	6670,8	12,0	1563,7	НИДЕРЛАНДЫ
	ПОЛЬША	0,6	206,0	0,5	31,0	0,7	128,0	3,4	635,3	ПОЛЬША
	КОРЕЙ РЕСПУБЛИКАСЫ	9,9	219,6	7,9	375,2	5,8	315,3	123,9	7322,5	РЕСПУБЛИКА КОРЕЯ

1999-2002 жылдары негізгі сауда әріптестері бөлінісіндегі жекелеген тауарлардың импорты
Импорт отдельных товаров в разрезе основных торговых партнеров за 1999-2002 годы

СЭК ТН коды	Тауардың атауы, өлшем бірліктері, шыққан елдері	1999		2000		2001		2002		Наименование товара, единицы измерения, страны происхождения
		Көлемі	Құны, мың АҚШ доллары	Көлемі	Құны, мың АҚШ доллары	Көлемі	Құны, мың АҚШ доллары	Көлемі	Құны, мың АҚШ доллары	
Код ТН ВЭД		Количество	Стоимость тыс. долл. США	Количество	Стоимость тыс. долл. США	Количество	Стоимость тыс. долл. США	Количество	Стоимость тыс. долл. США	
8518	СЛОВЕНИЯ			25,1	2410,5	16,1	1290,2	11,7	1211,1	СЛОВЕНИЯ
	АҚШ	27,6	5252,1	28,5	4359,0	13,4	2975,4	22,3	5331,9	США
	ТҮРКИЯ	277,1	7816,5	708,8	27626,2	259,5	11897,6	345,6	9737,2	ТУРЦИЯ
	ФИНЛЯНДИЯ	6,0	746,0	11,6	292,7	17,7	329,9	17,4	226,4	ФИНЛЯНДИЯ
	ФРАНЦИЯ	23,0	2040,7	7,7	1112,6	12,3	1528,6	10,7	1335,5	ФРАНЦИЯ
	ХОРВАТИЯ	29,0	3333,6	2,7	486,2	4,5	725,8	30,8	4312,0	ХОРВАТИЯ
	ШВЕЙЦАРИЯ	6,3	204,0	16,1	449,2	26,3	718,1	9,6	299,6	ШВЕЙЦАРИЯ
	ШВЕЦИЯ	109,0	4433,4	6,2	887,3	41,8	4546,6	100,4	11454,2	ШВЕЦИЯ
	ЮГОСЛАВИЯ	0,4	53,0	0,1	28,4	0,8	168,9	0,4	26,5	ЮГОСЛАВИЯ
	ЖАПОНИЯ	3,8	148,7	3,4	317,6	0,6	120,5	1,1	92,5	ЯПОНИЯ
	Микрофондар және олардың тұғырықтары; тұрқыларға монтаждалған немесе монтаждалмаған дауыс зорайтқыштар; басқа, құлаққа киетін телефондар; дыбыстық жиілікті электр күшейткіштер; дыбыс күшейткіш электр құрылғылар, тонна	72,3	1145,4	167,7	2673,8	189,8	2959,8	262,2	2974,6	Микрофоны и подставки для них; громкоговорители, смонтированные или не смонтированные в корпусах; телефоны головные, наушники; электрические усилители звуковой частоты; электрические звукоусилительные устройства, тонн
	ТМД елдері	7,1	86,9	8,0	202,2	4,2	255,4	4,6	177,7	Страны СНГ
	РЕСЕЙ ФЕДЕРАЦИЯСЫ	6,7	81,9	7,7	198,9	4,0	253,9	3,5	152,9	РОССИЙСКАЯ ФЕДЕРАЦИЯ
	Басқа елдер	65,2	1058,5	159,7	2471,6	185,6	2704,4	257,6	2796,9	Другие страны
	ҰЛЫБРИТАНИЯ	3,2	188,9	6,3	546,1	6,7	270,0	4,6	231,3	ВЕЛИКОБРИТАНИЯ
	ГЕРМАНИЯ	11,7	190,1	17,2	623,8	39,4	651,5	43,1	376,6	ГЕРМАНИЯ
	ДАНИЯ	1,2	20,2	8,8	64,3	1,8	27,6	5,8	65,4	ДАНИЯ
	ИРЛАНДИЯ	8,0	82,2	10,2	96,0	1,3	49,0	0,0	0,4	ИРЛАНДИЯ
	ИЗРАИЛЬ	0,1	0,8	0,0	5,0	0,1	50,9	0,0	0,2	ИЗРАИЛЬ
	ИТАЛИЯ	0,5	12,4	3,4	116,4	6,5	311,5	8,4	301,1	ИТАЛИЯ
	ҚЫТАЙ	4,1	7,2	43,3	73,3	44,9	170,2	101,1	372,6	КИТАЙ
	ЛАТВИЯ	1,2	1,8	3,8	8,7	7,8	26,0	10,3	38,7	ЛАТВИЯ
	НИДЕРЛАНДЫ	1,6	62,3	0,2	19,8	2,6	123,2	6,0	185,3	НИДЕРЛАНДЫ
	КОРЕЙ РЕСПУБЛИКАСЫ	8,2	47,0	11,7	145,1	16,9	158,6	16,7	175,1	РЕСПУБЛИКА КОРЕЯ
	АҚШ	11,2	314,2	12,6	342,2	16,4	503,5	15,5	400,4	США
	ТАЙВАНЬ (ҚЫТАЙ ПРОВИНЦИЯСЫ)	0,3	4,6	6,0	52,3	6,0	53,8	12,0	113,9	ТАЙВАНЬ (ПРОВИНЦИЯ КИТАЯ)
	ТҮРКИЯ	0,7	19,2	1,2	42,2	1,6	26,5	2,9	136,8	ТУРЦИЯ
	ФИНЛЯНДИЯ	3,7	7,2	8,7	54,4	17,8	130,5	13,0	66,2	ФИНЛЯНДИЯ
	ЖАПОНИЯ	2,4	24,4	0,3	23,9	4,3	26,0	3,1	52,1	ЯПОНИЯ
8520	Магнитофондар және өзге де дыбыс жазатын аппаратуралар, дыбыс шығаратын құрылғылар кіретін немесе жок, дана	26169,0	4341,7	11249,0	2533,1	12658,0	957,7	60422,0	1143,0	Магнитофоны и прочая звукозаписывающая аппаратура, включающая или нет звуковоспроизводящие устройства, штука
	ТМД елдері	313,0	31,7	750,0	24,8	2452,0	239,1	2602,0	80,0	Страны СНГ
	РЕСЕЙ ФЕДЕРАЦИЯСЫ	313,0	31,7	748,0	23,9	2452,0	239,1	2599,0	76,7	РОССИЙСКАЯ ФЕДЕРАЦИЯ
	Басқа елдер	25856,0	4310,0	10499,0	2508,3	10206,0	718,6	57820,0	1063,0	Другие страны
	ҰЛЫБРИТАНИЯ	12,0	10,9	51,0	23,6	32,0	62,0	47,0	102,0	ВЕЛИКОБРИТАНИЯ
	ГЕРМАНИЯ	6201,0	3942,9	3109,0	1984,4	124,0	12,4	262,0	23,6	ГЕРМАНИЯ
	ДАНИЯ	1,0	0,5	15,0	8,9	5,0	2,7	3,0	1,4	ДАНИЯ
	ИРАН	41,0	2,0	186,0	10,7	339,0	5,1	598,0	10,2	ИРАН
	ҚЫТАЙ	12370,0	60,1	1965,0	106,0	476,0	11,4	50214,0	400,0	КИТАЙ
	МАЛАЙЗИЯ	21,0	1,6	97,0	11,5	252,0	16,3	313,0	14,8	МАЛАЙЗИЯ
	НИДЕРЛАНДЫ	158,0	2,4	278,0	6,5	6,0	0,6	5,0	52,9	НИДЕРЛАНДЫ
	БАӘ	1994,0	70,4	1349,0	23,5	5419,0	97,2	2600,0	64,9	ОАЭ
	КОРЕЙ РЕСПУБЛИКАСЫ	3291,0	52,8	1544,0	241,3	2190,0	294,5	1834,0	179,9	РЕСПУБЛИКА КОРЕЯ
	СИНГАПУР	671,0	46,4	364,0	35,0	5,0	1,5			СИНГАПУР
	АҚШ	27,0	11,6	66,0	3,4	27,0	94,8	14,0	45,0	США
	ТАЙВАНЬ (ҚЫТАЙ ПРОВИНЦИЯСЫ)	3,0	0,3	90,0	4,0	476,0	22,0	488,0	7,4	ТАЙВАНЬ (ПРОВИНЦИЯ КИТАЯ)
	ТҮРКИЯ	21,0	2,5	498,0	7,4	10,0	5,3	3,0	3,0	ТУРЦИЯ
	ФИНЛЯНДИЯ	597,0	38,9	77,0	1,2	482,0	14,6	1112,0	41,8	ФИНЛЯНДИЯ
	ЖАПОНИЯ	244,0	43,3	652,0	26,5	309,0	71,5	258,0	31,8	ЯПОНИЯ
8521	Бейнежазуға және сурет пен дыбысты қайта шығаруға арналған аппараттар, дана	19257,0	1943,5	6652,0	961,3	5049,0	1007,0	8754,0	1203,2	Аппаратура для видеозаписи и воспроизведения изображения и звука, штука
	ТМД елдері	6861,0	794,9	523,0	149,0	11,0	14,2	956,0	78,6	Страны СНГ
	РЕСЕЙ ФЕДЕРАЦИЯСЫ	3315,0	318,2	463,0	146,8	11,0	14,2	940,0	19,1	РОССИЙСКАЯ ФЕДЕРАЦИЯ

1999-2002 жылдары негізгі сауда әріптестері бөлінісіндегі жекелеген тауарлардың импорты
Импорт отдельных товаров в разрезе основных торговых партнеров за 1999-2002 годы

СЭҚ ТН коды	Тауардың атауы, өлшем бірліктері, шыққан елдері	1999		2000		2001		2002		Наименование товара, единицы измерения, страны происхождения
		Көлемі	Құны, мың АҚШ доллары	Көлемі	Құны, мың АҚШ доллары	Көлемі	Құны, мың АҚШ доллары	Көлемі	Құны, мың АҚШ доллары	
Код ТН ВЭД		Коли- чество	Стоимость тыс. дол- ларов США	Коли- чество	Стоимость тыс. дол- ларов США	Коли- чество	Стоимость тыс. дол- ларов США	Коли- чество	Стоимость тыс. дол- ларов США	
8523	ӨЗБЕКСТАН	3546,0	476,7	60,0	2,2					УЗБЕКИСТАН
	УКРАИНА							16,0	59,5	УКРАИНА
	Басқа елдер	12396,0	1148,6	6129,0	812,3	5038,0	992,8	7798,0	1124,6	Другие страны
	АВСТРИЯ					40,0	4,0			АВСТРИЯ
	ВЕНГРИЯ			93,0	4,1	76,0	8,3	76,0	4,1	ВЕНГРИЯ
	ҰЛЫБРИТАНИЯ	47,0	336,1	14,0	21,6	13,0	55,0	29,0	178,9	ВЕЛИКОБРИТАНИЯ
	ВИРГИН АРАЛДАРЫ (БРИТ.)							173,0	7,7	ВИРГИНСКИЕ ОСТРОВА
	ГЕРМАНИЯ	26,0	19,3	17,0	6,9	86,0	7,2	25,0	2,4	ГЕРМАНИЯ
	ДАНИЯ	3,0	1,1	5,0	1,9			17,0	16,0	ДАНИЯ
	ИНДОНЕЗИЯ	54,0	5,1	74,0	5,0	100,0	9,1	170,0	3,5	ИНДОНЕЗИЯ
	ИТАЛИЯ	105,0	3,3	3,0	1,9	66,0	13,0	123,0	28,5	ИТАЛИЯ
	ҚЫТАЙ	106,0	5,6	1422,0	48,7	1616,0	139,2	20,0	43,2	КИТАЙ
	ЛАТВИЯ	39,0	1,7	911,0	32,5	144,0	7,1	219,0	7,4	ЛАТВИЯ
	МАЛАЙЗИЯ	165,0	15,7	37,0	4,1	97,0	10,0	163,0	10,5	МАЛАЙЗИЯ
	НИДЕРЛАНДЫ	918,0	16,0	49,0	9,0	33,0	14,7	3,0	1,1	НИДЕРЛАНДЫ
	БАӘ	383,0	20,1	154,0	13,2	429,0	19,0	194,0	12,2	ОАЭ
	КОРЕЙ РЕСПУБЛИКАСЫ	6827,0	220,5	2428,0	182,0	996,0	136,8	5044,0	273,7	РЕСПУБЛИКА КОРЕЯ
	СИНГАПУР	15,0	4,5	95,0	5,7	19,0	54,4	20,0	1,3	СИНГАПУР
	АҚШ	56,0	112,6	32,0	10,0	15,0	63,8	92,0	30,5	США
	ТАЙВАНЬ (ҚЫТАЙ ПРОВИНЦИЯСЫ)			74,0	0,7	100,0	16,5	5,0	1,3	ТАЙВАНЬ (ПРОВИНЦИЯ КИТАЯ)
	ФИНЛЯНДИЯ	399,0	20,8	603,0	45,2	1044,0	112,2	799,0	54,6	ФИНЛЯНДИЯ
	ФРАНЦИЯ	30,0	6,1			55,0	4,7			ФРАНЦИЯ
	ШВЕЙЦАРИЯ	285,0	10,5	22,0	21,8	2,0	1,5			ШВЕЙЦАРИЯ
	ЖАПОНИЯ	2355,0	319,2	39,0	375,5	94,0	292,9	482,0	424,6	ЯПОНИЯ
	Дайын тасымалдаушылар, жазылмаған, дыбыстарды немесе соған ұқсас басқа да құбылыстарды жазуға арналған, тонна	554,8	2067,4	667,9	2903,2	802,0	2752,9	1038,4	3953,9	Носители готовые, неза- писанные, для записи звука или аналогичной записи других явлений, тонн
	ТМД елдері	353,9	908,9	603,3	1992,0	607,2	1679,5	751,6	1921,9	Страны СНГ
	РЕСЕЙ									РОССИЙСКАЯ
	ФЕДЕРАЦИЯСЫ	353,9	908,6	603,3	1992,0	607,2	1678,9	751,5	1917,6	ФЕДЕРАЦИЯ
	Басқа елдер	200,9	1158,5	64,6	911,2	194,8	1073,4	286,8	2032,0	Другие страны
	ҰЛЫБРИТАНИЯ	3,1	61,4	2,9	94,5	5,9	168,7	4,6	230,2	ВЕЛИКОБРИТАНИЯ
	ГЕРМАНИЯ	12,6	209,5	13,6	207,0	33,4	392,3	54,4	647,0	ГЕРМАНИЯ
	ИРЛАНДИЯ	0,1	2,0	1,0	35,3	1,2	5,8	0,2	5,5	ИРЛАНДИЯ
	ҚЫТАЙ	0,0	1,5	1,4	28,4	30,9	82,3	59,6	119,0	КИТАЙ
	НИДЕРЛАНДЫ	0,1	13,1	0,3	67,8	3,8	75,7	0,4	12,0	НИДЕРЛАНДЫ
	БАӘ	0,3	18,2	0,0	0,6	0,0	0,5	16,5	59,1	ОАЭ
	КОРЕЙ РЕСПУБЛИКАСЫ	180,4	341,3	39,2	80,1	106,1	143,7	118,5	132,3	РЕСПУБЛИКА КОРЕЯ
	АҚШ	0,5	291,7	0,7	55,2	0,1	31,4	0,2	152,6	США
	ТҮРКИЯ	0,6	9,8	0,2	166,5	0,3	9,1	0,2	6,3	ТУРЦИЯ
	ФИЛИППИНЫ	0,0	0,2			0,0	5,5	0,1	98,0	ФИЛИППИНЫ
	ФИНЛЯНДИЯ	0,1	0,5	0,2	20,6	9,3	57,3	3,0	32,4	ФИНЛЯНДИЯ
	ШВЕЙЦАРИЯ	0,6	4,1	0,0	30,3	0,2	5,6	1,5	73,0	ШВЕЙЦАРИЯ
	ЖАПОНИЯ	0,9	44,9	0,6	30,0	1,6	45,5	7,2	287,0	ЯПОНИЯ
8524	Күйтабақтар, таспалар жә- не басқа да дыбыс жазуға арналған немесе соған ұқ- сас жазбаларды тасымал- даушылар, жазылғандар, күйтабақтар жасауға ар- налған матрицалар мен қалыптарды қоса, 37-топ- тың бұйымдарынан басқа, тонна	202,9	12703,1	225,6	11673,5	188,2	18480,0	74,5	35829,0	Пластинки, ленты и др. носители для записи звука или аналогичных записей, записанные, включая матрицы и фор- мы для изготовления пластинок, кр, изделий группы 37, тонн
	ТМД елдері	111,3	1420,8	195,5	1777,3	139,5	3342,8	54,3	4112,7	Страны СНГ
	БЕЛАРУСЬ	0,0	17,5	0,0	34,6	0,0	978,5	0,0	1730,8	БЕЛАРУСЬ
	РЕСЕЙ									РОССИЙСКАЯ
	ФЕДЕРАЦИЯСЫ	111,1	1397,7	195,5	1676,7	139,4	2283,5	54,2	2364,8	ФЕДЕРАЦИЯ
	Басқа елдер	91,6	11282,3	30,1	9896,2	48,7	15137,2	20,2	31716,3	Другие страны
	АВСТРИЯ	0,6	329,7	0,6	43,8	0,1	23,0	0,5	1867,0	АВСТРИЯ
	ҰЛЫБРИТАНИЯ	0,4	813,9	0,6	580,9	5,8	944,8	1,6	1176,2	ВЕЛИКОБРИТАНИЯ
	ВЕНГРИЯ	0,0	393,6	0,0	3,2	0,0	8,4	2,3	1057,6	ВЕНГРИЯ
	ГЕРМАНИЯ	1,1	737,2	2,9	2258,4	1,7	2271,2	1,8	10412,9	ГЕРМАНИЯ
	ИЗРАИЛЬ	0,4	152,8	0,0	57,6	0,0	116,7	0,0	257,7	ИЗРАИЛЬ
	ҮНДІСТАН	0,0	58,8							ИНДИЯ
	ИРЛАНДИЯ	1,2	437,9	1,2	870,4	0,0	386,4	0,1	456,5	ИРЛАНДИЯ
	ИСПАНИЯ	0,0	0,3	0,0	7,9	0,0	450,1	0,9	60,9	ИСПАНИЯ
	КАНАДА	0,0	3,4	0,0	12,0	0,0	133,5	0,0	106,9	КАНАДА

1999-2002 жылдары негізгі сауда әріптестері бөлінісіндегі жекелеген тауарлардың импорты
Импорт отдельных товаров в разрезе основных торговых партнеров за 1999-2002 годы

СЭК ТН коды	Тауардың атауы, өлшем бірліктері, шыққан елдері	1999		2000		2001		2002		Наименование товара, единицы измерения, страны происхождения
		Көлемі	Құны, мың АҚШ доллары	Көлемі	Құны, мың АҚШ доллары	Көлемі	Құны, мың АҚШ доллары	Көлемі	Құны, мың АҚШ доллары	
Код ТН ВЭД		Коли- чество	Стоимость тыс. дол- ларов США	Коли- чество	Стоимость тыс. дол- ларов США	Коли- чество	Стоимость тыс. дол- ларов США	Коли- чество	Стоимость тыс. дол- ларов США	
8525	КИПР	0,0	409,9	0,0	298,8	0,4	592,9	0,0	356,2	КИПР
	ЛИВАН							1,0	3380,5	ЛИВАН
	НИДЕРЛАНДЫ	0,4	2143,3	0,1	989,8	0,0	614,6	0,2	953,6	НИДЕРЛАНДЫ
	КОРЕЙ РЕСПУБЛИКАСЫ	27,6	1445,3	1,8	417,3	14,6	75,5	3,5	30,5	РЕСПУБЛИКА КОРЕЯ
	АҚШ	1,0	2708,4	0,3	1676,8	0,2	3381,1	0,4	3504,3	США
	ТҮРКИЯ	0,6	14,9	0,4	1040,1	0,5	1107,2	0,2	1350,9	ТУРЦИЯ
	ФИНЛЯНДИЯ	0,0	33,0	0,1	87,5	0,0	50,9	0,3	719,5	ФИНЛЯНДИЯ
	ФРАНЦИЯ	0,7	108,6	3,3	223,1	3,4	1675,5	0,1	294,0	ФРАНЦИЯ
	ШВЕЙЦАРИЯ	0,1	474,8	0,0	176,0	0,1	2030,3	0,3	228,3	ШВЕЙЦАРИЯ
	ШВЕЦИЯ	0,0	14,5	0,0	12,9	0,0	892,2	0,0	4957,3	ШВЕЦИЯ
	ЖАПОНИЯ	2,5	836,5	0,8	54,3	0,0	37,2	0,1	258,8	ЯПОНИЯ
	Радиотелефон, радиотеле- граф байланысына, радио- хабар таратуға және теле- дидарға арналған тарат- қыш аппаратура; теледи- дарлық камералар; бейне- камералар, өзгелері, дана	54544,0	23055,9	71981,0	33865,7	175933,0	46045,5	87374,0	31746,6	Аппаратура, передаю- щая для радиотелефон- ной, радиотелеграфной связи, радиовещания или телевидения; телевизион- ные камеры; видеокаме- ры прочие, штука
	ТМД елдері	8741,0	980,5	2084,0	1899,7	1963,0	2134,1	1307,0	3650,3	Страны СНГ
	БЕЛАРУСЬ			36,0	56,5	42,0	17,8	92,0	49,8	БЕЛАРУСЬ
	РЕСЕЙ									РОССИЙСКАЯ
	ФЕДЕРАЦИЯСЫ	8678,0	956,3	1854,0	1803,7	1829,0	2053,9	1198,0	3586,7	ФЕДЕРАЦИЯ
	УКРАИНА	63,0	24,2	175,0	33,8	87,0	50,1	17,0	13,8	УКРАИНА
	Басқа елдер	45803,0	22075,4	69897,0	31966,0	173970,0	43911,4	86067,0	28096,3	Другие страны
	АВСТРАЛИЯ			44,0	181,2	838,0	1070,9	117,0	604,6	АВСТРАЛИЯ
	БЕЛЬГИЯ	2,0	25,2	6,0	5,7			1944,0	212,4	БЕЛЬГИЯ
	ҰЛЫБРИТАНИЯ	2182,0	4262,1	5203,0	5474,3	5183,0	1182,6	2534,0	3861,7	ВЕЛИКОБРИТАНИЯ
	ВЕНГРИЯ	7,0	3,1	711,0	85,9			201,0	74,4	ВЕНГРИЯ
	ГЕРМАНИЯ	4277,0	1669,9	11012,0	2509,5	24425,0	4781,6	11192,0	2785,8	ГЕРМАНИЯ
	ГРЕЦИЯ							1001,0	80,6	ГРЕЦИЯ
	ИЗРАИЛЬ	181,0	2217,2	91,0	3057,9	392,0	5056,0	125,0	1118,2	ИЗРАИЛЬ
	ИРЛАНДИЯ	1130,0	335,1	936,0	398,6	59,0	38,0	1,0	13,2	ИРЛАНДИЯ
	ИТАЛИЯ	115,0	72,2	218,0	125,6	155,0	1277,8	133,0	1083,3	ИТАЛИЯ
	КАНАДА			982,0	240,1	25,0	173,8	10,0	38,0	КАНАДА
	ҚЫТАЙ	4,0	0,2	106,0	21,2	16,0	1,3	365,0	317,5	КИТАЙ
	ЛАТВИЯ	4,0	0,5			3,0	0,1	388,0	428,4	ЛАТВИЯ
	ЛИТВА	1,0	540,9	254,0	45,7	1,0	366,5			ЛИТВА
	МАЛАЙЗИЯ	4,0	1,1	1494,0	508,1	6137,0	801,1	1155,0	408,8	МАЛАЙЗИЯ
	НИДЕРЛАНДЫ	73,0	25,2	46,0	33,3	1042,0	393,3	1089,0	185,7	НИДЕРЛАНДЫ
	БАӘ	938,0	201,2	2853,0	316,3	3473,0	1015,1	7908,0	1269,3	ОАЭ
	КОРЕЙ РЕСПУБЛИКАСЫ	3376,0	610,6	1599,0	287,5	10212,0	430,7	17269,0	1961,3	РЕСПУБЛИКА КОРЕЯ
	СИНГАПУР	458,0	60,2	183,0	45,5	2336,0	417,6	5343,0	732,2	СИНГАПУР
	АҚШ	11412,0	5649,5	16758,0	6009,1	32884,0	8975,2	6752,0	3347,9	США
8526	ТАЙВАНЬ									ТАЙВАНЬ
	(ҚЫТАЙ ПРОВИНЦИЯСЫ)	361,0	25,1	350,0	72,4	2077,0	200,2	2902,0	248,9	(ПРОВИНЦИЯ КИТАЯ)
	ТҮРКИЯ	5495,0	1380,4	7718,0	5869,7	28671,0	1982,4	7138,0	1053,0	ТУРЦИЯ
	ФИНЛЯНДИЯ	1695,0	576,1	2754,0	2906,8	29885,0	7643,6	7598,0	1593,4	ФИНЛЯНДИЯ
	ФРАНЦИЯ	221,0	88,9	550,0	811,3	6349,0	5616,6	2211,0	1011,0	ФРАНЦИЯ
	ЧЕХИЯ	1,0	12,9	10,0	6,6	4,0	0,2	51,0	6,9	ЧЕХИЯ
	ШВЕЙЦАРИЯ	441,0	102,0	128,0	66,1	513,0	268,4	11,0	6,6	ШВЕЙЦАРИЯ
	ШВЕЦИЯ	10574,0	1594,0	12884,0	1969,2	17103,0	914,4	3353,0	3008,4	ШВЕЦИЯ
	ЖАПОНИЯ	2049,0	1000,0	1242,0	569,7	1805,0	1121,1	1653,0	1867,2	ЯПОНИЯ
	Радиолокациялық, радио- навигациялық аппара- туралар және қашықтан басқа- ру радиоаппаратурасы, тонна	53,1	3419,7	94,1	21832,2	296,1	13193,5	76,0	11041,1	Аппаратура радиолока- ционная, радионавига- ционная и радиоаппара- тура дистанционного управления, тонн
	ТМД елдері	48,8	2156,2	47,1	7258,9	275,0	4159,9	71,4	5888,6	Страны СНГ
	РЕСЕЙ									РОССИЙСКАЯ
	ФЕДЕРАЦИЯСЫ	48,8	2156,2	47,1	7257,1	275,0	4159,9	69,4	5673,2	ФЕДЕРАЦИЯ
	Басқа елдер	4,3	1263,5	47,0	14573,3	21,1	9033,6	4,6	5152,5	Другие страны
	ҰЛЫБРИТАНИЯ	0,9	181,7	0,1	27,1	9,9	813,8	1,9	2225,2	ВЕЛИКОБРИТАНИЯ
	ГЕРМАНИЯ	0,3	42,7	0,8	283,6	0,1	12,2	0,0	17,1	ГЕРМАНИЯ
	КАНАДА	0,7	109,1	0,0	2,3	0,0	178,3	0,0	132,5	КАНАДА
	АҚШ	1,7	775,8	1,2	405,8	0,8	184,6	1,0	2384,1	США
	ТАЙВАНЬ									ТАЙВАНЬ
	(ҚЫТАЙ ПРОВИНЦИЯСЫ)	0,0	6,6			0,0	12,7	0,3	78,8	(ПРОВИНЦИЯ КИТАЯ)
	ФИНЛЯНДИЯ			44,3	13711,4	10,0	7400,1	0,9	111,7	ФИНЛЯНДИЯ
	ФРАНЦИЯ							0,0	58,1	ФРАНЦИЯ
	ШВЕЙЦАРИЯ	0,0	117,6	0,1	79,9	0,2	390,6	0,0	95,0	ШВЕЙЦАРИЯ

1999-2002 жылдары негізгі сауда әріптестері бөлінісіндегі жекелеген тауарлардың импорты
Импорт отдельных товаров в разрезе основных торговых партнеров за 1999-2002 годы

СЭҚ ТН коды	Тауардың атауы, өлшем бірліктері, шыққан елдері	1999		2000		2001		2002		Наименование товара, единицы измерения, страны происхождения
		Көлемі	Құны, мың АҚШ доллары	Көлемі	Құны, мың АҚШ доллары	Көлемі	Құны, мың АҚШ доллары	Көлемі	Құны, мың АҚШ доллары	
Код ТН ВЭД		Коли- чество	Стоимость тыс. дол- ларов США	Коли- чество	Стоимость тыс. дол- ларов США	Коли- чество	Стоимость тыс. дол- ларов США	Коли- чество	Стоимость тыс. дол- ларов США	
8527	Дыбыс жазатын немесе дыбыс шығаратын аппара- турамен біріктірілген неме- се біріктірілмеген, сағаты бар, радиотелефон, радио- телеграф байланысына немесе радио хабарын таратуға арналған қабыл- дау аппаратуралары, дана	35418,0	4468,7	25372,0	1425,6	58616,0	2511,4	62500,0	3111,7	Аппаратура приемная для радиотелефонной, -те- леграфной связи или ра- диовещания, совмещен- ная или не совмещенная со звукозаписывающей или звуковоспроизводя- щей аппаратурой, часами, штука
	ТМД елдері	1049,0	269,4	436,0	280,4	876,0	88,9	295,0	727,0	Страны СНГ
	РЕСЕЙ									РОССИЙСКАЯ
	ФЕДЕРАЦИЯСЫ	728,0	229,2	310,0	222,4	872,0	88,2	290,0	724,9	ФЕДЕРАЦИЯ
	Басқа елдер	34369,0	4199,3	24936,0	1145,2	57740,0	2422,5	62205,0	2384,7	Другие страны
	АВСТРИЯ					3706,0	133,2	145,0	3,3	АВСТРИЯ
	ҰЛЫБРИТАНИЯ	2529,0	240,3	304,0	26,8	118,0	45,5	44,0	49,0	ВЕЛИКОБРИТАНИЯ
	ГЕРМАНИЯ	45,0	6,7	29,0	1,5	299,0	58,4	74,0	8,6	ГЕРМАНИЯ
	ИРЛАНДИЯ	1867,0	142,1					1,0	2,3	ИРЛАНДИЯ
	ИТАЛИЯ	99,0	1,8	10,0	5,1	313,0	12,6	171,0	6,8	ИТАЛИЯ
	КАНАДА	38,0	273,4	6,0	6,5	5,0	0,2	2,0	1,4	КАНАДА
	ҚЫТАЙ	8061,0	94,8	4877,0	189,5	21994,0	575,4	34699,0	967,9	КИТАЙ
	ЛАТВИЯ	237,0	8,7	2998,0	75,7	1646,0	48,1	2672,0	48,7	ЛАТВИЯ
	НИДЕРЛАНДЫ	3729,0	43,1	101,0	22,4	1730,0	100,7	886,0	60,0	НИДЕРЛАНДЫ
	БАӘ	75,0	6,9	1581,0	39,9	1034,0	21,3	191,0	5,9	ОАЭ
	КОРЕЙ РЕСПУБЛИКАСЫ	3936,0	119,0	10653,0	289,5	21203,0	853,6	17081,0	859,9	РЕСПУБЛИКА КОРЕЯ
	СИНГАПУР	280,0	2,9	883,0	53,6	35,0	1,7	253,0	34,1	СИНГАПУР
	АҚШ	7746,0	2634,6	162,0	208,9	145,0	123,9	376,0	77,1	США
	ТҮРКИЯ	882,0	108,7	29,0	3,8	51,0	2,3	29,0	9,6	ТУРЦИЯ
	ФИНЛЯНДИЯ	1443,0	34,9	1164,0	65,2	3942,0	148,5	3217,0	138,2	ФИНЛЯНДИЯ
	ФРАНЦИЯ	217,0	308,0	60,0	0,4	338,0	54,6	114,0	5,4	ФРАНЦИЯ
	ЧЕХИЯ					4,0	0,4	493,0	15,4	ЧЕХИЯ
	ШВЕЙЦАРИЯ	1895,0	42,0			5,0	82,1			ШВЕЙЦАРИЯ
	ЖАПОНИЯ	914,0	111,7	388,0	84,9	471,0	115,1	870,0	52,1	ЯПОНИЯ
8528	Телевизиялық қабылдағыш- тар; бейнемониторлар мен бейнепроекторлар, дана	41140,0	5980,9	40925,0	5410,0	21550,0	4787,7	36648,0	4371,4	Приемники телевизион- ные; видеомониторы и видеопроекторы, штука
	ТМД елдері	10827,0	1907,9	21576,0	2146,1	1060,0	278,6	676,0	95,8	Страны СНГ
	БЕЛАРУСЬ	404,0	62,2	937,0	129,8	1,0	0,2	475,0	57,6	БЕЛАРУСЬ
	РЕСЕЙ									РОССИЙСКАЯ
	ФЕДЕРАЦИЯСЫ	4434,0	738,1	6750,0	1119,5	1056,0	277,5	36,0	16,4	ФЕДЕРАЦИЯ
	ӨЗБЕКСТАН	5989,0	1107,6	13882,0	895,4			160,0	21,2	УЗБЕКИСТАН
	Басқа елдер	30313,0	4073,0	19349,0	3263,9	20490,0	4509,1	35972,0	4275,6	Другие страны
	АВСТРИЯ	125,0	18,1	1,0	2,9	550,0	60,9	7,0	11,4	АВСТРИЯ
	ҰЛЫБРИТАНИЯ	474,0	246,9	291,0	259,9	153,0	484,2	128,0	244,6	ВЕЛИКОБРИТАНИЯ
	ГЕРМАНИЯ	594,0	198,2	1317,0	365,9	387,0	100,5	339,0	92,1	ГЕРМАНИЯ
	ДАНИЯ	15,0	21,1	17,0	13,1	3,0	5,1	45,0	52,2	ДАНИЯ
	ИРЛАНДИЯ	26,0	21,4	10,0	7,5	18,0	151,0	3,0	3,4	ИРЛАНДИЯ
	ИСПАНИЯ	3,0	1,0	118,0	26,0	248,0	52,7	91,0	14,1	ИСПАНИЯ
	ИТАЛИЯ	165,0	14,4	326,0	72,4	474,0	119,3	599,0	145,2	ИТАЛИЯ
	ҚЫТАЙ	13557,0	1223,5	7223,0	549,8	7808,0	618,2	23324,0	1025,5	КИТАЙ
	ЛАТВИЯ	258,0	24,6	2229,0	232,3	752,0	223,6	789,0	63,7	ЛАТВИЯ
	МАЛАЙЗИЯ	49,0	4,9	196,0	44,9	1394,0	273,3	342,0	37,8	МАЛАЙЗИЯ
	МЕКСИКА	1,0	1,0	4,0	5,8			2050,0	94,9	МЕКСИКА
	НИДЕРЛАНДЫ	1051,0	76,8	578,0	51,7	454,0	103,3	103,0	203,9	НИДЕРЛАНДЫ
	БАӘ	1658,0	413,5	260,0	53,7	549,0	72,6	844,0	114,9	ОАЭ
	ПОЛЬША	8,0	7,8	36,0	15,4	34,0	4,9	24,0	3,5	ПОЛЬША
	КОРЕЙ РЕСПУБЛИКАСЫ	5708,0	665,2	3604,0	733,2	5168,0	1483,1	4040,0	1154,0	РЕСПУБЛИКА КОРЕЯ
	СИНГАПУР	363,0	66,7	175,0	45,5	12,0	6,7	592,0	96,0	СИНГАПУР
	АҚШ	154,0	133,5	201,0	93,6	44,0	50,0	93,0	159,0	США
	ТАИЛАНД	162,0	30,8	256,0	47,8	145,0	28,1	28,0	8,5	ТАИЛАНД
	ТАЙВАНЬ									ТАЙВАНЬ
	(ҚЫТАЙ ПРОВИНЦИЯСЫ)	1031,0	127,8	88,0	29,6	228,0	32,1	152,0	21,3	(ПРОВИНЦИЯ КИТАЯ)
	ТҮРКИЯ	43,0	80,1	53,0	12,3	128,0	70,6	446,0	105,0	ТУРЦИЯ
	ФИНЛЯНДИЯ	610,0	60,6	1022,0	147,8	1294,0	173,5	851,0	199,2	ФИНЛЯНДИЯ
	ФРАНЦИЯ	694,0	120,6	27,0	30,6	127,0	32,5	5,0	5,6	ФРАНЦИЯ
	ШВЕЙЦАРИЯ	769,0	77,6	399,0	87,4	172,0	88,1	8,0	4,0	ШВЕЙЦАРИЯ
	ЖАПОНИЯ	893,0	247,4	269,0	250,8	267,0	230,2	271,0	154,7	ЯПОНИЯ
8529	Радиотелефондық, радио- телеграфтық, радиолока- циялық аппаратураларға, радио хабарын тарату жө- не теледидар аппара- тураларына арналған бел- шектер, тонна	3873,9	32991,7	3918,3	31538,1	4805,1	40689,4	5148,9	37732,9	Части, предназначенные для радиотелефонной, радиотелеграфной, ра- диолокационной аппара- туры, аппаратуры радио- вещания и телевидения, тонн

1999-2002 жылдары негізгі сауда әріптестері бөлінісіндегі жекелеген тауарлардың импорты
Импорт отдельных товаров в разрезе основных торговых партнеров за 1999-2002 годы

СЭҚ ТН коды	Тауардың атауы, өлшем бірліктері, шыққан елдері	1999		2000		2001		2002		Наименование товара, единицы измерения, страны происхождения
		Көлемі	Құны, мың АҚШ доллары	Көлемі	Құны, мың АҚШ доллары	Көлемі	Құны, мың АҚШ доллары	Көлемі	Құны, мың АҚШ доллары	
Код ТН ВЭД		Коли- чество	Стоимость тыс. дол- ларов США	Коли- чество	Стоимость тыс. дол- ларов США	Коли- чество	Стоимость тыс. дол- ларов США	Коли- чество	Стоимость тыс. дол- ларов США	
8530	ТМД елдері	92,9	1819,9	76,4	1099,7	52,6	1645,7	126,9	2122,4	Страны СНГ
	РЕСЕЙ									РОССИЙСКАЯ
	ФЕДЕРАЦИЯСЫ	33,6	1702,9	76,4	1098,8	52,6	1642,3	124,3	2077,5	ФЕДЕРАЦИЯ
	УКРАИНА	0,0	16,5	0,0	0,4			0,1	3,4	УКРАИНА
	Басқа елдер	3781,0	31171,8	3841,9	30438,4	4752,5	39043,7	5022,0	35610,5	Другие страны
	АВСТРАЛИЯ	0,5	129,9	0,9	123,6	1,5	648,8	0,9	438,6	АВСТРАЛИЯ
	ҰЛЫБРИТАНИЯ	5,3	2882,3	1,8	692,0	2,7	500,8	20,6	696,1	ВЕЛИКОБРИТАНИЯ
	ГЕРМАНИЯ	18,8	1177,8	10,7	401,4	15,4	1061,3	14,9	1037,9	ГЕРМАНИЯ
	ЕГИПЕТ	5,8	861,4	17,9	1357,9	14,2	927,8	0,5	29,1	ЕГИПЕТ
	ИЗРАИЛЬ	7,5	135,2	5,6	854,9	8,1	787,2	0,7	567,7	ИЗРАИЛЬ
	ИРЛАНДИЯ	0,4	79,8	1,2	32,5			0,0	39,6	ИРЛАНДИЯ
	ИТАЛИЯ	2,7	49,6	0,0	8,7	11,6	331,3	3,2	238,1	ИТАЛИЯ
	КАНАДА	0,4	75,9			0,1	185,2	0,6	408,2	КАНАДА
	ҚЫТАЙ	25,4	90,9	21,3	96,6	61,2	659,3	344,8	2200,3	КИТАЙ
	НИДЕРЛАНДЫ	23,8	2242,0	0,4	173,8	0,9	284,7	0,6	296,9	НИДЕРЛАНДЫ
	КОРЕЙ РЕСПУБЛИКАСЫ	3503,2	14523,8	3690,4	20885,1	4521,2	24758,5	4456,0	24190,4	РЕСПУБЛИКА КОРЕЯ
	АҚШ	134,2	7535,4	41,0	3793,4	66,1	6855,9	75,6	3254,1	США
	ТАЙВАНЬ									ТАЙВАНЬ
	(ҚЫТАЙ ПРОВИНЦИЯСЫ)	8,2	41,7	12,1	104,7	6,2	49,9	2,8	40,8	(ПРОВИНЦИЯ КИТАЯ)
	ТҮРКИЯ	2,1	65,4	3,9	391,5	0,4	43,3	6,7	134,5	ТУРЦИЯ
	ФРАНЦИЯ	2,1	114,9	2,8	388,4	5,6	916,6	12,5	518,6	ФРАНЦИЯ
	ШВЕЦИЯ	0,0	8,0	0,8	59,9	1,0	233,7	39,2	564,0	ШВЕЦИЯ
	ЖАПОНИЯ	2,3	257,8	3,8	426,3	2,4	194,8	5,1	437,2	ЯПОНИЯ
	Электрлік сигналдау құ- рылғылары, темір, автомо- биль жолдарындағы, порт- тардағы қозғалыстың қау- іпсіздігін реттеуді бақылау- ға арналған жабдықтар,									Устройства электричес- кой сигнализации, обору- дование для безопаснос- ти, контроля регулирова- ния движения на желез- ных, автомобильных до- рогах, в портах, тонн
	тонна	20,1	736,4	45,1	1434,1	175,6	1979,0	127,7	2583,8	
	ТМД елдері	17,6	252,9	29,9	331,6	164,5	1479,6	100,7	775,0	Страны СНГ
8531	БЕЛАРУСЬ			1,1	17,1	8,0	46,9	4,0	15,4	БЕЛАРУСЬ
	РЕСЕЙ									РОССИЙСКАЯ
	ФЕДЕРАЦИЯСЫ	17,6	252,9	28,8	311,7	120,8	1161,7	82,7	520,3	ФЕДЕРАЦИЯ
	ӨЗБЕКСТАН					12,6	3,0			УЗБЕКИСТАН
	УКРАИНА					23,1	268,0	14,0	239,3	УКРАИНА
	Басқа елдер	2,5	483,5	15,2	1102,5	11,1	499,4	27,0	1808,8	Другие страны
	АВСТРИЯ					0,3	68,3	0,9	53,2	АВСТРИЯ
	ҰЛЫБРИТАНИЯ			2,1	54,5	0,4	8,5	12,8	1293,9	ВЕЛИКОБРИТАНИЯ
	ГЕРМАНИЯ	1,2	450,1	0,0	16,7	3,1	294,2	0,2	4,7	ГЕРМАНИЯ
	ИЗРАИЛЬ			1,1	185,4			4,3	196,1	ИЗРАИЛЬ
	ИТАЛИЯ	0,6	12,7	3,7	80,8	7,1	104,8	8,3	229,5	ИТАЛИЯ
	КОРЕЙ РЕСПУБЛИКАСЫ			7,6	596,2					РЕСПУБЛИКА КОРЕЯ
	АҚШ	0,5	12,0	0,1	3,2			0,2	16,6	США
	Дыбыспен және жарықпен сигналдаудың (қоңыраулар, сигнал гудоктары, индика- торлық панельдер) электр жабдықтары, 8512 және 8530 т.п. жабдықтардан									Электрооборудование звуковое и световое сигнализационное (звон- ки, сирены, индикатор- ные панели), кроме обо- рудования т.п. 8512 и
	басқа, тонна	74,4	3844,8	99,9	5492,2	101,2	5231,3	86,9	6137,4	8530, тонн
	ТМД елдері	4,8	83,8	54,2	692,8	30,1	1115,9	26,2	796,0	Страны СНГ
	РЕСЕЙ									РОССИЙСКАЯ
	ФЕДЕРАЦИЯСЫ	4,8	83,8	45,5	623,1	26,0	1040,4	25,7	786,2	ФЕДЕРАЦИЯ
	УКРАИНА			8,6	66,3	4,1	74,4	0,5	5,6	УКРАИНА
	Басқа елдер	69,6	3761,0	45,7	4799,4	71,1	4115,4	60,7	5341,4	Другие страны
	БЕЛЬГИЯ			0,0	1,3	1,0	171,4	0,0	20,8	БЕЛЬГИЯ
	ҰЛЫБРИТАНИЯ	10,0	668,1	19,1	1075,3	4,9	452,6	15,0	1798,1	ВЕЛИКОБРИТАНИЯ
	ГЕРМАНИЯ	0,9	451,2	7,0	1923,3	12,5	294,7	6,6	538,2	ГЕРМАНИЯ
	ИРЛАНДИЯ					1,3	182,1	0,0	10,1	ИРЛАНДИЯ
	ИСПАНИЯ	0,0	0,1			3,9	107,5	6,5	92,1	ИСПАНИЯ
	ИТАЛИЯ	0,4	18,8	0,2	70,0	18,8	788,9	5,0	282,8	ИТАЛИЯ
	КАНАДА	0,1	21,0	0,3	43,5	1,2	202,1	1,2	95,4	КАНАДА
	ЛАТВИЯ	0,4	117,9	0,9	108,2	3,0	193,2	0,6	108,9	ЛАТВИЯ
	НИДЕРЛАНДЫ	4,4	127,1	2,8	61,4	2,7	115,1	2,8	61,4	НИДЕРЛАНДЫ
	БАӘ	5,9	112,6	0,0	0,6	0,5	41,5	0,5	47,4	ОАЭ
	КОРЕЙ РЕСПУБЛИКАСЫ	0,4	12,3	0,4	99,0	0,3	33,2	0,5	251,0	РЕСПУБЛИКА КОРЕЯ
	РУМУНИЯ							0,3	13,9	РУМУНИЯ
	СЛОВАКИЯ					1,2	169,5			СЛОВАКИЯ
	АҚШ	1,8	152,2	8,6	411,3	8,0	363,7	6,6	997,2	США
	ТАЙВАНЬ									ТАЙВАНЬ
	(ҚЫТАЙ ПРОВИНЦИЯСЫ)	1,3	64,8	0,6	19,1	1,4	12,2	4,8	33,4	(ПРОВИНЦИЯ КИТАЯ)

1999-2002 жылдары негізгі сауда әріптестері бөлінісіндегі жекелеген тауарлардың импорты
Импорт отдельных товаров в разрезе основных торговых партнеров за 1999-2002 годы

СЭҚ ТН коды	Тауардың атауы, өлшем бірліктері, шыққан елдері	1999		2000		2001		2002		Наименование товара, единицы измерения, страны происхождения
		Көлемі	Құны, мың АҚШ доллары	Көлемі	Құны, мың АҚШ доллары	Көлемі	Құны, мың АҚШ доллары	Көлемі	Құны, мың АҚШ доллары	
Код ТН ВЭД		Коли- чество	Стоимость тыс. дол- ларов США	Коли- чество	Стоимость тыс. дол- ларов США	Коли- чество	Стоимость тыс. дол- ларов США	Коли- чество	Стоимость тыс. дол- ларов США	
8535	ТУРКИЯ	7,0	677,8	0,4	66,4	3,5	482,5	1,2	360,0	ТУРЦИЯ
	ФИНЛЯНДИЯ	0,2	6,5			0,7	118,8	0,4	136,3	ФИНЛЯНДИЯ
	ШВЕЙЦАРИЯ	3,9	615,4	2,8	736,8	0,9	216,9	1,9	282,7	ШВЕЙЦАРИЯ
	ЖАПОНИЯ	25,6	107,6	0,0	0,9	0,0	0,2	0,0	2,5	ЯПОНИЯ
	Тоқты қосу, үзу, қорғау, ажыратуға немесе 1000 в астам кернеудегі электр тізбегіне қосуға арналған электр аппаратуралары, тонна	394,8	4296,8	692,1	8163,3	772,3	10639,9	1438,8	20116,3	Аппаратура электричес- кая для включения, пре- рывания, защиты, вык- лючения тока или для подсоединения в электро- цепях на напряжение более 1000В, тонн
	ТМД елдері	303,0	2217,3	392,3	3901,4	579,8	6652,2	398,4	4796,3	Страны СНГ
	РЕСЕЙ									РОССИЙСКАЯ
	ФЕДЕРАЦИЯСЫ	272,7	1942,4	385,2	3814,3	571,8	6403,4	353,5	4067,7	ФЕДЕРАЦИЯ
	УКРАИНА	30,3	274,9	5,4	75,5	8,0	248,1	42,6	721,5	УКРАИНА
	Басқа елдер	91,8	2079,5	299,8	4261,9	192,5	3987,7	1040,4	15320,0	Другие страны
	ҰЛЫБРИТАНИЯ	29,8	815,0	37,3	678,4	3,5	193,1	4,1	137,9	ВЕЛИКОБРИТАНИЯ
	ГЕРМАНИЯ	28,6	988,2	129,6	1936,7	115,5	2865,1	793,4	11035,1	ГЕРМАНИЯ
	ИТАЛИЯ	0,1	7,3	0,6	21,2	2,8	22,6	111,5	723,4	ИТАЛИЯ
8536	ҚЫТАЙ			2,6	3,0	0,3	10,9	14,1	108,6	КИТАЙ
	НИДЕРЛАНДЫ	0,1	5,0	3,5	109,5	0,0	9,0	13,3	506,5	НИДЕРЛАНДЫ
	АҚШ	2,7	77,2	0,3	43,1	1,3	195,1	73,5	1233,3	США
	ТУРКИЯ	4,3	40,1	22,9	159,1	57,1	384,1	16,9	1064,1	ТУРЦИЯ
	ФРАНЦИЯ	1,0	38,4	0,6	26,0	7,8	185,5	5,7	282,9	ФРАНЦИЯ
	Тоқты қосу, үзу, қорғау, ажыратуға немесе 1000 В аспайтын кернеудегі электр тізбегіне қосуға арналған электр аппара- туралары, тонн	554,2	7823,2	821,7	10690,6	1057,9	19036,3	1061,1	15972,3	Аппаратура электричес- кая для включения, пре- рывания, защиты, вклю- чения тока или для под- соединения в электроце- пях на напряжение не более 1000 В, тонн
	ТМД елдері	195,4	2172,2	464,1	4497,0	515,3	5823,1	457,4	4178,1	Страны СНГ
	БЕЛАРУСЬ	1,1	18,3	4,6	24,2	8,8	58,1	13,1	82,3	БЕЛАРУСЬ
	ҚЫРҒЫЗСТАН					0,4	10,5	0,0	5,2	КЫРГЫЗСТАН
	РЕСЕЙ									РОССИЙСКАЯ
	ФЕДЕРАЦИЯСЫ	153,9	1559,0	393,2	3402,1	474,6	5227,6	421,3	3810,3	ФЕДЕРАЦИЯ
	ТӘЖІКСТАН					10,0	229,1			ТАДЖИКИСТАН
8537	УКРАИНА	37,2	580,3	59,5	1027,1	18,4	260,9	23,0	274,4	УКРАИНА
	Басқа елдер	358,8	5651,0	357,6	6193,6	542,6	13213,2	603,7	11794,2	Другие страны
	АВСТРИЯ	0,7	20,7	1,2	14,6	6,9	129,2	2,4	92,5	АВСТРИЯ
	БЕЛЬГИЯ	8,1	236,8	14,0	355,1	7,4	350,0	3,0	130,7	БЕЛЬГИЯ
	ҰЛЫБРИТАНИЯ	57,8	1518,4	63,2	1893,9	86,4	2120,4	67,8	2055,7	ВЕЛИКОБРИТАНИЯ
	ВЕНГРИЯ	13,3	56,3	25,9	202,1	6,4	162,4	9,2	395,1	ВЕНГРИЯ
	ГЕРМАНИЯ	12,6	2155,4	16,4	748,7	41,3	2046,8	37,1	2483,1	ГЕРМАНИЯ
	ИЗРАИЛЬ	1,7	17,8	4,7	78,1	1,1	77,0	1,7	162,8	ИЗРАИЛЬ
	ИСПАНИЯ	0,6	23,8	3,4	85,7	4,0	149,8	0,7	26,3	ИСПАНИЯ
	ИТАЛИЯ	10,3	103,9	8,2	219,1	31,5	798,3	31,7	854,9	ИТАЛИЯ
	КАНАДА	0,1	2,8	2,0	114,1	5,9	436,9	8,4	223,2	КАНАДА
	ҚЫТАЙ	3,5	14,4	10,8	86,4	10,3	184,6	36,2	275,9	КИТАЙ
	НИДЕРЛАНДЫ	0,6	36,5	0,5	90,8	1,5	59,7	1,5	215,1	НИДЕРЛАНДЫ
8537	ПОЛЬША	7,7	129,6	2,9	54,2	0,2	45,2	0,7	123,4	ПОЛЬША
	АҚШ	15,0	471,4	10,8	709,9	67,6	3426,9	14,5	1521,6	США
	ТУРКИЯ	118,4	412,6	138,8	771,7	178,5	1254,0	266,1	894,1	ТУРЦИЯ
	ФИНЛЯНДИЯ	0,1	58,5	0,7	93,5	1,0	129,3	1,0	127,2	ФИНЛЯНДИЯ
	ФРАНЦИЯ	5,8	133,9	5,0	75,6	14,4	780,4	38,1	807,4	ФРАНЦИЯ
	ЧЕХИЯ	1,7	29,8	5,3	63,6	7,9	193,5	9,5	288,8	ЧЕХИЯ
	ШВЕЙЦАРИЯ	0,2	9,8	1,3	54,1	1,8	81,9	7,9	278,9	ШВЕЙЦАРИЯ
	ШВЕЦИЯ	0,0	13,3	1,2	105,5	1,1	98,6	7,4	116,4	ШВЕЦИЯ
	ЖАПОНИЯ	4,0	9,1	2,4	19,8	1,0	64,3	1,3	161,5	ЯПОНИЯ
	Пульттер, панельдер, кон- сольдар, үстелдер және тоқты қосу, үзу, қорғау, ажыратуға немесе электр тізбегіне қосуға арналған электр аппаратураларымен жабдықталған аппаратура- лардың тұғырықтары, тонна	705,5	20211,8	1595,2	31715,6	2071,2	37759,6	2100,2	45758,2	Пульты, панели, консо- ли, столы и основания для аппаратуры, обору- дованной электрической аппаратурой для вклю- чения, прерывания, защи- ты, включения тока или для подсоединения в электроцепях, тонн
	ТМД елдері	241,2	1607,9	371,3	3937,7	941,3	8202,4	933,1	9410,2	Страны СНГ
	ӘЗІРБАЙЖАН			17,4	18,0	39,5	238,2	1,0	40,5	АЗЕРБАЙДЖАН
	РЕСЕЙ									РОССИЙСКАЯ
	ФЕДЕРАЦИЯСЫ	169,1	1131,5	323,5	3231,6	736,5	6301,7	681,1	6729,2	ФЕДЕРАЦИЯ

1999-2002 жылдары негізгі сауда әріптестері бөлінісіндегі жекелеген тауарлардың импорты
Импорт отдельных товаров в разрезе основных торговых партнеров за 1999-2002 годы

СЭҚ ТН коды	Тауардың атауы, өлшем бірліктері, шыққан елдері	1999		2000		2001		2002		Наименование товара, единицы измерения, страны происхождения
		Көлемі	Құны, мың АҚШ доллары	Көлемі	Құны, мың АҚШ доллары	Көлемі	Құны, мың АҚШ доллары	Көлемі	Құны, мың АҚШ доллары	
Код ТН ВЭД		Коли- чество	Стоимость тыс. дол- ларов США	Коли- чество	Стоимость тыс. дол- ларов США	Коли- чество	Стоимость тыс. дол- ларов США	Коли- чество	Стоимость тыс. дол- ларов США	
8538	ӨЗБЕКСТАН	20,0	10,9	0,2	0,1	1,9	4,5	8,0	3,3	УЗБЕКИСТАН
	УКРАИНА	42,0	437,2	14,3	568,0	146,9	1609,6	211,2	2560,7	УКРАИНА
	Басқа елдер	464,3	18603,9	1223,9	27777,9	1129,9	29557,2	1167,1	36348,0	Другие страны
	АВСТРИЯ	1,0	31,5	0,3	9,9	2,4	153,8	39,6	1178,6	АВСТРИЯ
	ҰЛЫБРИТАНИЯ	164,0	8306,8	311,2	7080,1	129,0	4926,8	80,2	3766,4	ВЕЛИКОБРИТАНИЯ
	ВЕНГРИЯ	1,2	25,1	19,5	122,4	0,1	1,6	5,8	338,8	ВЕНГРИЯ
	GERMANIA	85,0	4234,1	131,6	6762,7	172,0	4537,6	230,7	7647,1	GERMANIA
	ИЗРАИЛЬ	0,7	172,0	1,2	98,2	0,9	71,1	1,7	55,4	ИЗРАИЛЬ
	ИРЛАНДИЯ	1,0	15,1	2,1	107,5	0,2	58,0	4,8	595,1	ИРЛАНДИЯ
	ИТАЛИЯ	15,8	490,4	98,6	2119,4	274,7	5645,5	266,2	7347,7	ИТАЛИЯ
	КАНАДА	0,8	102,4	0,1	13,9	12,1	232,3	5,3	84,7	КАНАДА
	ҚЫТАЙ	3,1	23,9	165,3	1769,4	29,0	369,8	123,2	1799,1	КИТАЙ
	ЛЮКСЕМБУРГ					0,5	18,4	2,2	253,9	ЛЮКСЕМБУРГ
	НИДЕРЛАНДЫ	6,8	174,0	5,0	40,4	4,0	162,9	2,4	118,9	НИДЕРЛАНДЫ
	БАӘ	2,1	94,6	16,4	2500,4	23,0	956,9	6,7	3532,9	ОАЭ
	ПОЛЬША	2,8	27,9	21,7	389,3	67,9	299,4	28,8	588,6	ПОЛЬША
	РУМЫНИЯ	77,4	2440,6	0,8	4,7	24,5	249,3	10,9	50,8	РУМЫНИЯ
	СИНГАПУР	0,0	0,2	0,0	0,5	0,5	3,0	1,9	425,5	СИНГАПУР
	СЛОВАКИЯ					2,0	79,2	0,0	0,8	СЛОВАКИЯ
	АҚШ	6,1	627,5	369,7	4312,6	113,2	4185,1	16,3	928,0	США
	ТҮРКИЯ	60,8	964,5	39,0	1046,4	83,0	3516,9	161,5	2551,6	ТУРЦИЯ
	ФИНЛЯНДИЯ	0,6	53,4	2,3	131,0	5,8	391,7	0,7	10,3	ФИНЛЯНДИЯ
	ФРАНЦИЯ	20,1	461,5	14,3	478,8	77,0	1884,7	118,6	2780,0	ФРАНЦИЯ
	ЧЕХИЯ	0,9	12,7	0,2	2,6	73,7	1410,3	18,3	548,7	ЧЕХИЯ
	8535-8537 т.п, айтылған аппаратураларға арналған									Части, предназначенные для аппаратуры, указан- ной в т.п.8535-8537, тонн
	бөлшектер, тонна	241,4	5992,5	476,9	11796,6	537,7	8585,3	408,5	9378,4	
	ТМД елдері	62,1	1018,1	287,2	5632,9	275,9	2828,3	105,4	1305,1	Страны СНГ
	БЕЛАРУСЬ					120,9	145,5	7,5	27,4	БЕЛАРУСЬ
	РЕСЕЙ									РОССИЙСКАЯ
	ФЕДЕРАЦИЯСЫ	61,1	998,6	282,9	5565,5	152,9	2659,2	57,7	979,7	ФЕДЕРАЦИЯ
	УКРАИНА	0,6	11,7	0,7	61,1	0,0	20,1	40,2	298,0	УКРАИНА
	Басқа елдер	179,3	4974,4	189,7	6163,7	261,8	5757,0	303,1	8073,3	Другие страны
	АВСТРИЯ	3,0	34,3	1,0	38,5	1,3	88,3	7,7	504,7	АВСТРИЯ
	БЕЛЬГИЯ	1,6	62,1	2,0	145,9	0,6	38,4	0,6	11,0	БЕЛЬГИЯ
	ҰЛЫБРИТАНИЯ	116,1	3047,1	73,3	1460,2	39,7	1015,1	27,7	777,3	ВЕЛИКОБРИТАНИЯ
	GERMANIA	39,6	1109,8	26,1	1114,6	53,4	1746,0	52,6	2872,5	GERMANIA
	ИЗРАИЛЬ	2,5	191,2	5,4	81,1	1,8	92,5	2,9	204,7	ИЗРАИЛЬ
	ИРЛАНДИЯ			3,8	51,7	1,7	28,8	4,5	226,0	ИРЛАНДИЯ
	ИСПАНИЯ			0,1	0,2	2,6	63,2	15,6	108,4	ИСПАНИЯ
	ИТАЛИЯ	0,8	123,6	4,4	259,4	22,6	205,2	18,0	547,8	ИТАЛИЯ
	КАНАДА	0,0	0,3	0,2	11,0	2,5	76,3	0,9	86,5	КАНАДА
	ҚЫТАЙ	2,9	13,3	1,0	2,7	3,4	71,6	21,6	542,2	КИТАЙ
	НИДЕРЛАНДЫ	0,0	13,4	8,8	228,7	5,5	39,1	3,8	59,9	НИДЕРЛАНДЫ
	БАӘ	0,1	2,9	3,1	8,0	9,3	91,5	0,6	15,8	ОАЭ
	КОРЕЙ РЕСПУБЛИКАСЫ	0,6	42,9	1,1	46,2	2,1	50,1	5,8	44,1	РЕСПУБЛИКА КОРЕЯ
	РУМЫНИЯ			0,0	6,0	8,7	60,4	4,5	59,7	РУМЫНИЯ
	СЛОВАКИЯ			6,9	114,2	4,8	114,9	0,0	4,0	СЛОВАКИЯ
	АҚШ	0,9	43,0	4,6	238,5	11,0	539,0	10,7	381,9	США
	ТҮРКИЯ	6,3	81,1	11,1	165,3	40,2	791,1	32,2	268,0	ТУРЦИЯ
	ФРАНЦИЯ	3,3	155,3	24,0	1841,2	21,4	292,6	47,4	654,9	ФРАНЦИЯ
	ЧЕХИЯ	0,5	7,4	5,7	79,8	9,3	74,2	18,6	132,0	ЧЕХИЯ
	ШВЕЙЦАРИЯ			1,1	84,2	7,6	14,0	8,5	141,9	ШВЕЙЦАРИЯ
	ШВЕЦИЯ	0,1	14,6	1,8	34,3	0,2	106,2	0,0	20,7	ШВЕЦИЯ
	ЖАПОНИЯ	0,0	0,7	0,0	15,0	0,0	0,5	0,5	81,0	ЯПОНИЯ
8539	Электрлік, газразрядтық қызу шамдары, бағыттал- ған жарықтың бітеу шам- дарын қоса, ультракүлгін немесе инфрақызыл шам- дар; доғалық шамдар,									Лампы накаливания электрические, газораз- рядные, включая лампы герметичные направлен- ного света, ультрафио- летовые или инфракрас- ные лампы; дуговые
	тонна	1055,1	2966,0	1683,9	5333,3	2185,9	6758,1	2826,8	7072,0	лампы, тонн
	ТМД елдері	904,5	2048,1	1528,5	3916,7	1979,8	4200,0	2601,3	4824,8	Страны СНГ
	БЕЛАРУСЬ	0,0	0,7	2,4	28,0	0,3	17,2	1,9	22,6	БЕЛАРУСЬ
	ҚЫРҒЫЗСТАН	102,0	165,9	92,5	147,0	425,5	671,9	1126,9	1609,1	КЫРГЫЗСТАН
	РЕСЕЙ									РОССИЙСКАЯ
	ФЕДЕРАЦИЯСЫ	797,0	1836,1	1431,7	3737,6	1552,4	3497,0	1471,4	3187,2	ФЕДЕРАЦИЯ
	УКРАИНА	5,5	44,9	0,0	0,5	1,6	13,3	1,1	5,9	УКРАИНА
	Басқа елдер	150,6	917,9	155,4	1416,6	206,1	2558,1	225,5	2247,2	Другие страны
	БЕЛЬГИЯ	1,3	27,6	0,6	11,5	0,2	22,9	0,8	56,3	БЕЛЬГИЯ
	БОЛГАРИЯ			2,5	16,1	10,0	71,7			БОЛГАРИЯ

1999-2002 жылдары негізгі сауда әріптестері бөлінісіндегі жекелеген тауарлардың импорты
Импорт отдельных товаров в разрезе основных торговых партнеров за 1999-2002 годы

СЭҚ ТН коды	Тауардың атауы, өлшем бірліктері, шыққан елдері	1999		2000		2001		2002		Наименование товара, единицы измерения, страны происхождения
		Көлемі	Құны, мың АҚШ доллары	Көлемі	Құны, мың АҚШ доллары	Көлемі	Құны, мың АҚШ доллары	Көлемі	Құны, мың АҚШ доллары	
Код ТН ВЭД		Коли- чество	Стоимость тыс. дол- ларов США	Коли- чество	Стоимость тыс. дол- ларов США	Коли- чество	Стоимость тыс. дол- ларов США	Коли- чество	Стоимость тыс. дол- ларов США	
	ҰЛЫБРИТАНИЯ	4,5	65,4	6,5	169,4	19,6	395,3	9,4	263,9	ВЕЛИКОБРИТАНИЯ
	ВЕНГРИЯ			62,7	206,2	43,9	336,2	26,2	202,3	ВЕНГРИЯ
	ГЕРМАНИЯ	6,9	131,3	18,5	344,1	17,4	390,8	16,2	315,7	ГЕРМАНИЯ
	ҮНДІСТАН			0,1	3,9	9,1	114,2			ИНДИЯ
	ИТАЛИЯ	1,2	8,5	2,6	57,2	9,7	232,5	7,5	143,6	ИТАЛИЯ
	КАНАДА	7,9	23,5	0,2	6,6	0,2	9,2	0,0	6,1	КАНАДА
	ҚЫТАЙ	20,8	18,9	7,1	31,3	17,5	130,4	51,0	215,9	КИТАЙ
	НИДЕРЛАНДЫ	2,9	51,7	2,7	43,7	2,3	67,0	0,8	32,9	НИДЕРЛАНДЫ
	БАӘ	11,9	10,3	3,4	7,5	14,6	70,6	33,2	53,2	ОАЭ
	ПОЛЬША	1,8	27,6	3,8	93,8	4,7	68,1	3,6	39,2	ПОЛЬША
	АҚШ	3,3	150,1	3,4	131,9	3,8	149,3	2,7	136,4	США
	ТҮРКИЯ	4,6	47,2	20,5	114,2	39,2	341,7	60,3	597,2	ТУРЦИЯ
	ЧЕХИЯ	12,8	39,7	0,9	8,5	3,3	31,1	1,7	7,2	ЧЕХИЯ
8543	Басқа жерде аталмаған, электр машиналары және арнайы мақсаттағы аппаратуралар, тонна	168,1	4132,3	308,0	2752,0	71,3	3495,9	56,8	2804,9	Машины электрические и аппаратура специали- зированного назначения, в другом месте не поименованные, тонн
	ТМД елдері	37,2	370,4	262,6	1367,7	28,2	1612,7	31,5	547,5	Страны СНГ
	РЕСЕЙ									РОССИЙСКАЯ
	ФЕДЕРАЦИЯСЫ	19,4	152,9	106,8	1027,5	27,2	1566,6	29,9	493,1	ФЕДЕРАЦИЯ
	УКРАИНА	17,8	217,5	155,6	338,6	0,9	45,9	1,6	53,7	УКРАИНА
	Басқа елдер	130,9	3761,9	45,4	1384,3	43,1	1883,2	25,3	2257,4	Другие страны
	ВЕНГРИЯ	2,2	28,1	0,0	1,4	0,0	6,5	0,1	104,5	ВЕНГРИЯ
	ҰЛЫБРИТАНИЯ	64,2	750,5	19,1	339,4	4,2	484,5	1,8	116,7	ВЕЛИКОБРИТАНИЯ
	ГЕРМАНИЯ	3,6	80,6	3,6	127,7	9,0	363,7	8,8	424,9	ГЕРМАНИЯ
	ИЗРАИЛЬ	0,0	10,0			0,0	4,5	0,0	263,0	ИЗРАИЛЬ
	ИРЛАНДИЯ	0,0	0,1	1,3	26,4	0,7	39,4			ИРЛАНДИЯ
	ИТАЛИЯ	0,3	17,1	0,1	27,5	2,1	63,0	2,5	65,7	ИТАЛИЯ
	КАНАДА			1,2	49,2	0,0	10,7	1,0	65,5	КАНАДА
	ҚЫТАЙ	0,7	0,7	2,2	46,7	1,1	35,0	3,6	185,9	КИТАЙ
	НИДЕРЛАНДЫ	0,1	65,8	0,0	6,8	0,8	23,7	1,3	55,4	НИДЕРЛАНДЫ
	КОРЕЙ РЕСПУБЛИКАСЫ			0,2	5,9	0,2	12,4	1,0	60,8	РЕСПУБЛИКА КОРЕЯ
	АҚШ	2,7	357,9	11,0	485,6	4,4	444,1	2,0	629,6	США
	ТҮРКИЯ	1,4	406,2	3,7	51,9	3,4	49,5	2,2	81,4	ТУРЦИЯ
	ФИНЛЯНДИЯ	0,1	0,7			0,1	26,8	0,0	16,9	ФИНЛЯНДИЯ
	ФРАНЦИЯ	34,1	227,9	0,3	23,3	0,2	12,6	0,3	41,6	ФРАНЦИЯ
	ЧЕХИЯ	0,0	1,7	0,0	1,1	16,1	212,7			ЧЕХИЯ
	ШВЕЦИЯ	17,0	1775,4	0,0	0,6	0,3	15,9	0,0	0,4	ШВЕЦИЯ
	ЖАПОНИЯ	0,1	0,7	0,2	11,5	0,1	13,4	0,1	56,3	ЯПОНИЯ
8544	Оқшауланған сымдар; жеке қабықшалары бар талшықтардан құралған талшықты-оптикалық кабельдер, тонна	8007,1	27473,5	13427,7	48354,5	19216,3	65189,5	21258,8	70651,3	Провода изолированные; кабели волоконно-опти- ческие, составленные из волокон с индивидуаль- ными оболочками, тонн
	ТМД елдері	4472,7	10574,3	7778,4	19811,9	13585,9	29597,5	13497,5	27121,9	Страны СНГ
	БЕЛАРУСЬ	56,6	156,8	8,1	9,9	1,5	9,1	4,3	8,8	БЕЛАРУСЬ
	ҚЫРҒЫЗСТАН	86,7	272,4	124,8	321,4	176,4	459,6	119,2	258,6	КЫРГЫЗСТАН
	РЕСЕЙ									РОССИЙСКАЯ
	ФЕДЕРАЦИЯСЫ	4094,0	9572,3	7338,4	18813,1	13144,2	28425,7	11199,2	21166,7	ФЕДЕРАЦИЯ
	ТҮРКМЕНИСТАН	1,4	0,4			30,6	10,2	0,0	0,4	ТУРКМЕНИСТАН
	ӨЗБЕКСТАН	68,3	114,0	93,9	125,7	158,8	287,0	849,2	993,0	УЗБЕКИСТАН
	УКРАИНА	161,5	436,4	191,1	499,7	73,5	403,5	1321,1	4676,0	УКРАИНА
	Басқа елдер	3534,4	16899,2	5649,3	28542,6	5630,4	35592,0	7761,3	43529,4	Другие страны
	АВСТРИЯ	1,8	64,9	1,0	10,5	6,7	209,6	11,8	137,6	АВСТРИЯ
	БЕЛЬГИЯ	17,6	248,7	11,8	186,1	20,3	253,1	28,7	1222,9	БЕЛЬГИЯ
	ҰЛЫБРИТАНИЯ	1373,6	5357,4	1463,9	5662,0	1164,1	7138,2	706,6	4196,5	ВЕЛИКОБРИТАНИЯ
	ВЕНГРИЯ	32,1	197,8	11,1	42,6	15,0	62,2	4,3	34,3	ВЕНГРИЯ
	ГЕРМАНИЯ	297,8	3443,0	872,4	7386,6	1245,4	6179,1	822,4	3400,4	ГЕРМАНИЯ
	ГРЕЦИЯ					253,0	815,1	2155,7	6367,0	ГРЕЦИЯ
	ИЗРАИЛЬ	24,1	297,7	16,1	318,1	24,0	431,4	30,6	478,1	ИЗРАИЛЬ
	ИТАЛИЯ	293,9	965,1	750,4	2086,2	253,6	1354,3	358,7	1933,4	ИТАЛИЯ
	КАНАДА	2,3	19,0	3,1	88,3	89,2	608,2	295,6	1122,7	КАНАДА
	ҚЫТАЙ	9,3	45,3	64,4	266,4	57,0	339,5	599,3	3091,7	КИТАЙ
	НИДЕРЛАНДЫ	34,5	1083,3	59,3	815,2	20,7	387,1	108,5	1232,1	НИДЕРЛАНДЫ
	БАӘ	0,9	5,7	32,5	76,6	135,5	378,1	50,0	194,9	ОАЭ
	КОРЕЙ РЕСПУБЛИКАСЫ	13,0	52,2	14,3	256,3	12,5	34,9	266,4	1250,7	РЕСПУБЛИКА КОРЕЯ
	РУМЫНИЯ	83,5	221,3	1,0	2,0	48,5	103,0	120,1	186,0	РУМЫНИЯ
	АҚШ	210,7	1943,2	261,8	3273,5	329,9	6781,2	93,9	3932,5	США
	ТҮРКИЯ	932,1	2285,7	1626,3	5251,7	1540,8	6572,8	1382,1	10687,9	ТУРЦИЯ
	ФРАНЦИЯ	14,5	61,9	11,2	113,0	148,9	1700,8	73,5	996,4	ФРАНЦИЯ
	ОАР			0,0	0,2	48,5	1407,0	58,0	1071,2	ЮАР

1999-2002 жылдары негізгі сауда әріптестері бөлінісіндегі жекелеген тауарлардың импорты
Импорт отдельных товаров в разрезе основных торговых партнеров за 1999-2002 годы

СЭҚ ТН коды	Тауардың атауы, өлшем бірліктері, шыққан елдері	1999		2000		2001		2002		Наименование товара, единицы измерения, страны происхождения
		Көлемі	Құны, мың АҚШ доллары	Көлемі	Құны, мың АҚШ доллары	Көлемі	Құны, мың АҚШ доллары	Көлемі	Құны, мың АҚШ доллары	
Код ТН ВЭД		Коли- чество	Стоимость тыс. дол- ларов США	Коли- чество	Стоимость тыс. дол- ларов США	Коли- чество	Стоимость тыс. дол- ларов США	Коли- чество	Стоимость тыс. дол- ларов США	
8545	Электротехникада қолда- нылатын көмір электродта- ры және графиттен немесе көміртегінің басқа түрлері- нен металмен немесе металсыз жасалған бұйымдар, тонна ТМД елдері РЕСЕЙ ФЕДЕРАЦИЯСЫ УКРАИНА Басқа елдер ГЕРМАНИЯ КИПР ҚЫТАЙ ЛИТВА НИДЕРЛАНДЫ СЛОВАКИЯ АҚШ	10068,5 9638,2 8541,6 1096,6 430,3 0,0 420,0 0,0 0,5 0,1	5931,2 5707,0 5364,8 342,2 224,2 5,4 116,9 0,1 17,4 13,0	9034,2 8819,9 8604,8 215,1 214,3 1,6 154,6 0,0 1,7 0,7	7547,5 7253,8 6779,0 474,8 293,7 35,8 39,1 0,4 46,9 27,6	10312,6 10094,3 9187,6 906,7 218,3 2,8 20,7 0,0 0,0 22,7	9397,5 8905,0 6760,2 2144,7 492,5 82,0 10,6 8,0 0,0 209,0	6083,0 5624,3 3980,6 1643,7 458,7 1,4 351,5 9,0 0,3 36,0	6455,9 5771,0 4212,9 1558,1 684,9 42,6 207,1 43,6 39,6 227,2	Электроды угольные и изделия из графита или других видов углерода с металлом или без ме- талла, применяемые в электротехнике, тонн Страны СНГ РОССИЙСКАЯ ФЕДЕРАЦИЯ УКРАИНА Другие страны ГЕРМАНИЯ КИПР КИТАЙ ЛИТВА НИДЕРЛАНДЫ СЛОВАКИЯ США
8548	Бастапқы элементтердің қалдықтары және сынықта- ры; жабдықтардың электр- лік бөліктері немесе басқа жерде аталмаған аппара- тура, тонна ТМД елдері РЕСЕЙ ФЕДЕРАЦИЯСЫ ТӘЖІКСТАН Басқа елдер БЕЛЬГИЯ ҰЛЫБРИТАНИЯ ВЕНГРИЯ ГЕРМАНИЯ ИСПАНИЯ АҚШ ТҮРКИЯ ШВЕЙЦАРИЯ	81,9 0,1 0,1 81,8 35,2 1,1 0,7 0,2 43,8 0,0	968,5 10,8 10,8 957,7 480,3 16,6 0,6 6,2 120,6 1,0	39,6 0,3 0,3 39,3 0,0 0,0 0,0 0,0 19,4 19,4	170,1 5,7 5,7 164,4 0,2 0,0 0,0 1,4 55,6 55,6	5308,3 5230,9 5230,9 77,4 0,4 0,0 0,0 0,0 38,6 38,0	1239,7 789,3 789,3 450,4 33,7 1,8 6,5 1,2 101,0 303,4	13314,9 13255,1 13142,3 59,8 0,2 0,2 2,0 0,0 57,6	2164,0 1996,1 1991,2 167,9 5,5 20,4 0,3 140,1	Отходы и лом первичных элементов; электрические части оборудования или аппаратура, в другом месте не поименован- ные, тонн Страны СНГ РОССИЙСКАЯ ФЕДЕРАЦИЯ ТАДЖИКИСТАН Другие страны БЕЛЬГИЯ ВЕЛИКОБРИТАНИЯ ВЕНГРИЯ ГЕРМАНИЯ ИСПАНИЯ США ТУРЦИЯ ШВЕЙЦАРИЯ
8601	Электр энергиясының сырт- қы көздерінен немесе акку- мулятормен жұмыс істейтін теміржол локомотивтері, дана ТМД елдері РЕСЕЙ ФЕДЕРАЦИЯСЫ УКРАИНА Басқа елдер ЛАТВИЯ ШВЕЦИЯ	36,0 35,0 33,0 1,0 1,0	1433,2 1359,3 1312,7 73,9 73,9	19,0 19,0 19,0 0,0 0,0	846,8 846,8 846,8 0,0 0,0	8,0 7,0 7,0 1,0 1,0	443,0 333,2 333,2 109,8 109,8	11,0 11,0 7,0 4,0	509,6 509,6 253,5 256,1	Железнодорожные локо- мотивы, работающие от внешнего источника электр- роэнергии или аккумуля- торные, штука Страны СНГ РОССИЙСКАЯ ФЕДЕРАЦИЯ УКРАИНА Другие страны ЛАТВИЯ ШВЕЦИЯ
8602	Өзге локомотивтер, тендерлер, тонна ТМД елдері БЕЛАРУСЬ РЕСЕЙ ФЕДЕРАЦИЯСЫ ӨЗБЕКСТАН УКРАИНА Басқа елдер ГЕРМАНИЯ ЛАТВИЯ ЧЕХИЯ ШВЕЦИЯ	4431,9 3161,7 1974,0 240,0 947,7 1270,2 1250,0 14,0	9285,3 8021,0 2471,9 20,9 5528,2 1264,3 1042,4 210,9	3594,4 1984,0 1864,0 757,0 1843,4 2268,3 2414,3 3461,2	2960,1 763,3 1610,4 2196,8 8,5 161,2 1529,9 505,7	4148,9 3236,4 1183,0 1553,7 912,5 1355,9 812,3 4,5 50,0	5223,9 3868,0 1553,7 1553,7 1355,9 1913,5 1776,0 139,6 404,0	4893,8 2980,3 290,0 276,0 1913,5 14,5 1776,0 123,0	5929,8 3921,5 184,5 275,8 2008,3 370,5 1632,8 5,0	Локомотивы прочие, тендеры, тонн Страны СНГ БЕЛАРУСЬ РОССИЙСКАЯ ФЕДЕРАЦИЯ УЗБЕКИСТАН УКРАИНА Другие страны ГЕРМАНИЯ ЛАТВИЯ ЧЕХИЯ ШВЕЦИЯ
8603-8606	Темір жол немесе трамвай вагондары, дана ТМД елдері БЕЛАРУСЬ РЕСЕЙ ФЕДЕРАЦИЯСЫ УЗБЕКСТАН УКРАИНА	1378,0 1334,0 20,0 1226,0 88,0	55255,9 54021,6 280,6 53129,6 611,4	1596,0 1581,0 7,0 1548,0 24,0	59076,3 58793,9 107,8 58145,6 540,1	1040,0 1038,0 7,0 879,0 112,0	23636,4 23632,0 175,3 21510,6 1907,4	1869,0 1847,0 4,0 1084,0 759,0	45302,5 42734,9 125,1 24080,4 18529,4	Вагоны железнодорож- ные или трамвайные, штука Страны СНГ БЕЛАРУСЬ РОССИЙСКАЯ ФЕДЕРАЦИЯ УЗБЕКИСТАН УКРАИНА

1999-2002 жылдары негізгі сауда әріптестері бөлінісіндегі жекелеген тауарлардың импорты
Импорт отдельных товаров в разрезе основных торговых партнеров за 1999-2002 годы

СЭҚ ТН коды	Тауардың атауы, өлшем бірліктері, шыққан елдері	1999		2000		2001		2002		Наименование товара, единицы измерения, страны происхождения
		Көлемі	Құны, мың АҚШ доллары	Көлемі	Құны, мың АҚШ доллары	Көлемі	Құны, мың АҚШ доллары	Көлемі	Құны, мың АҚШ доллары	
Код ТН ВЭД		Коли- чество	Стоимость тыс. дол- ларов США	Коли- чество	Стоимость тыс. дол- ларов США	Коли- чество	Стоимость тыс. дол- ларов США	Коли- чество	Стоимость тыс. дол- ларов США	
8607	Басқа елдер	44,0	1234,3	15,0	282,4	2,0	4,4	22,0	2567,6	Другие страны
	ГЕРМАНИЯ	40,0	1213,6	11,0	271,5			11,0	244,9	ГЕРМАНИЯ
	ИСПАНИЯ							6,0	2318,5	ИСПАНИЯ
	Локомотивтердің, темір жолдың өзге де жылжыма- лы құрамдары мен трам- вайлардың бөлшектері,									Узлы и части к локомоти- вам, прочему железнодо- рожному подвижному составу и трамваям,
	тонна	6784,2	7860,9	28116,0	22498,3	47114,6	32605,0	46364,4	30731,0	тонн
	ТМД елдері	6772,1	7689,8	28065,1	21679,3	47066,9	31783,8	45537,7	30392,3	Страны СНГ
	РЕСЕЙ									РОССИЙСКАЯ
	ФЕДЕРАЦИЯСЫ	6645,5	7512,8	27277,3	21478,6	45470,8	31180,1	36214,6	23543,4	ФЕДЕРАЦИЯ
	УКРАИНА	44,6	171,3	787,1	196,7	1556,1	593,1	9267,6	6742,6	УКРАИНА
	Басқа елдер	12,1	171,1	50,9	819,0	47,7	821,2	826,7	338,7	Другие страны
8608	ҰЛЫБРИТАНИЯ	1,0	3,7	0,4	3,8	1,0	22,2	810,4	101,2	ВЕЛИКОБРИТАНИЯ
	ГЕРМАНИЯ	0,0	1,2	0,1	5,0	0,2	8,2	2,0	101,8	ГЕРМАНИЯ
	АҚШ	4,2	77,7	21,7	545,0	3,6	69,0	3,9	50,8	США
	ЧЕХИЯ	5,4	53,7	14,2	207,6	40,1	712,2	1,8	48,8	ЧЕХИЯ
	Жол жабдықтары және темір жол мен трамвай жолдарына арналған құ- рылғылар; порт ғимаратта- рының немесе аэродром- дардың сигналдау жабдық- тары; олардың бөлшектері,									Путевое оборудование и устройства для железно- дорожных и трамвайных путей; сигнальное обору- дование; портовых сооружений или аэродромов; части к
	тонна	4140,9	1522,7	1559,6	1731,4	1220,4	1927,0	9976,4	9685,4	ним, тонн
	ТМД елдері	4139,5	1229,3	1556,0	1701,4	1219,5	1852,0	9973,8	9435,2	Страны СНГ
	РЕСЕЙ									РОССИЙСКАЯ
	ФЕДЕРАЦИЯСЫ	4131,1	1109,7	1430,0	1612,5	1152,5	1749,9	7598,4	7107,2	ФЕДЕРАЦИЯ
	УКРАИНА			126,0	88,9	67,0	102,1	2367,5	2320,2	УКРАИНА
8609	Басқа елдер	1,4	293,4	3,6	30,0	0,9	75,0	2,6	250,2	Другие страны
	ҰЛЫБРИТАНИЯ	0,2	249,0			0,0	0,2	0,7	158,3	ВЕЛИКОБРИТАНИЯ
	ГЕРМАНИЯ							0,1	2,3	ГЕРМАНИЯ
	ИЗРАИЛЬ							0,7	67,4	ИЗРАИЛЬ
	ЧЕХИЯ					0,5	37,9			ЧЕХИЯ
	Көлікпен тасымалдауға арнайы арналған және жабдықталған контейнер- лер (сұйықтықтарды тасы- малдауға арналған сыйым- дылықтарды қоса), дана									Контейнеры (вкл. емкос- ти для перевозки жид- костей), специально предназначенные и обо- рудованные для пере- возки транспортом, штука
	ТМД елдері	3744,0	2558,6	3645,0	6968,1	3658,0	6933,5	3764,0	10598,2	Страны СНГ
	ӘЗІРБАЙЖАН	250,0	227,0	1270,0	2205,6	299,0	412,5	366,0	5355,3	АЗЕРБАЙДЖАН
	ҚЫРҒЫЗСТАН	1,0	4,8	5,0	4,8	11,0	51,7	16,0	42,5	КЫРГЫЗСТАН
	РЕСЕЙ			5,0	3,0	6,0	3,4			РОССИЙСКАЯ
8701	ФЕДЕРАЦИЯСЫ	242,0	206,3	1146,0	2068,7	270,0	349,3	283,0	5202,2	ФЕДЕРАЦИЯ
	ТҮРКМЕНИСТАН	7,0	15,9	2,0	1,5	6,0	3,9	44,0	90,3	ТУРКМЕНИСТАН
	УЗБЕКИСТАН			92,0	100,7	5,0	1,8	19,0	18,3	УЗБЕКИСТАН
	Басқа елдер	3494,0	2331,6	2375,0	4762,5	3359,0	6521,0	3398,0	5242,9	Другие страны
	БЕЛЬГИЯ	43,0	30,8	22,0	22,6	68,0	19,8	102,0	38,3	БЕЛЬГИЯ
	ҰЛЫБРИТАНИЯ	121,0	251,0	110,0	850,8	207,0	998,9	346,0	1446,7	ВЕЛИКОБРИТАНИЯ
	ГЕРМАНИЯ	176,0	138,7	365,0	171,0	348,0	621,7	498,0	446,6	ГЕРМАНИЯ
	ИСПАНИЯ	33,0	9,8	65,0	15,9	117,0	20,8	102,0	44,1	ИСПАНИЯ
	ИТАЛИЯ	55,0	62,6	315,0	338,6	706,0	1242,7	177,0	138,3	ИТАЛИЯ
	КАНАДА	48,0	36,4	37,0	41,3	38,0	135,8	40,0	76,1	КАНАДА
8701	ҚЫТАЙ	34,0	22,6	43,0	15,0	90,0	81,4	521,0	359,7	КИТАЙ
	ЛИТВА					1,0	2,6	2,0	194,6	ЛИТВА
	МАЛАЙЗИЯ	26,0	24,3	26,0	22,4	28,0	17,0	22,0	10,4	МАЛАЙЗИЯ
	МАЛЬТА			9,0	66,9	9,0	69,1			МАЛЬТА
	НИДЕРЛАНДЫ	2164,0	225,4	169,0	167,4	179,0	165,3	178,0	183,3	НИДЕРЛАНДЫ
	НОРВЕГИЯ	39,0	343,5	2,0	9,5	2,0	7,7	2,0	3,5	НОРВЕГИЯ
	БАӘ	113,0	223,5	86,0	529,7	314,0	373,2	230,0	413,3	ОАЭ
	ПОЛЬША	12,0	51,4	24,0	48,7	32,0	39,0	4,0	1,7	ПОЛЬША
	КОРЕЙ РЕСПУБЛИКАСЫ	123,0	39,7	87,0	32,3	234,0	177,8	241,0	79,8	РЕСПУБЛИКА КОРЕЯ
	АҚШ	237,0	556,0	512,0	1289,6	265,0	705,6	302,0	1091,3	США
8701	СЛОВАКИЯ	1,0	0,8	169,0	583,6	300,0	1035,6	2,0	13,9	СЛОВАКИЯ
	ТҮРКИЯ	60,0	77,7	8,0	18,0	31,0	216,9	39,0	44,8	ТУРЦИЯ
	ФИНЛЯНДИЯ	21,0	23,9	68,0	182,4	98,0	129,6	86,0	172,3	ФИНЛЯНДИЯ
	ФРАНЦИЯ	42,0	19,8	37,0	34,2	40,0	228,6	86,0	211,8	ФРАНЦИЯ
	ЧЕХИЯ	22,0	7,1	9,0	11,1	14,0	8,4	90,0	57,5	ЧЕХИЯ
	ЖАПОНИЯ	16,0	6,9	28,0	15,1	42,0	30,3	38,0	20,5	ЯПОНИЯ
	Тракторлар, дана	249,0	3395,9	881,0	10841,7	1218,0	21987,6	897,0	15496,8	Тракторы, штука
	ТМД елдері	235,0	3008,8	805,0	8748,7	1109,0	19213,4	699,0	9990,0	Страны СНГ

1999-2002 жылдары негізгі сауда әріптестері бөлінісіндегі жекелеген тауарлардың импорты
Импорт отдельных товаров в разрезе основных торговых партнеров за 1999-2002 годы

СЭҚ ТН коды	Тауардың атауы, өлшем бірліктері, шыққан елдері	1999		2000		2001		2002		Наименование товара, единицы измерения, страны происхождения
		Көлемі	Құны, мың АҚШ доллары	Көлемі	Құны, мың АҚШ доллары	Көлемі	Құны, мың АҚШ доллары	Көлемі	Құны, мың АҚШ доллары	
Код ТН ВЭД		Коли- чество	Стоимость тыс. дол- ларов США	Коли- чество	Стоимость тыс. дол- ларов США	Коли- чество	Стоимость тыс. дол- ларов США	Коли- чество	Стоимость тыс. дол- ларов США	
8702	ӘЗІРБАЙЖАН			1,0	13,0	10,0	305,2	10,0	305,2	АЗЕРБАЙДЖАН
	БЕЛАРУСЬ	93,0	709,0	401,0	3373,6	392,0	3856,8	307,0	3492,7	БЕЛАРУСЬ
	РЕСЕЙ									РОССИЙСКАЯ
	ФЕДЕРАЦИЯСЫ	136,0	2157,8	382,0	5234,5	686,0	14583,9	305,0	4588,2	ФЕДЕРАЦИЯ
	УКРАИНА	5,0	141,5	5,0	40,6	19,0	458,9	74,0	1570,0	УКРАИНА
	Басқа елдер	14,0	387,1	76,0	2093,0	109,0	2774,2	198,0	5506,8	Другие страны
	ГЕРМАНИЯ			7,0	247,2	34,0	520,7	104,0	2734,7	ГЕРМАНИЯ
	ИТАЛИЯ			15,0	705,8	11,0	946,0	3,0	39,4	ИТАЛИЯ
	КАНАДА			1,0	30,0	3,0	45,3	10,0	361,6	КАНАДА
	ЛИТВА							6,0	322,7	ЛИТВА
	НИДЕРЛАНДЫ			11,0	388,8	4,0	106,5	2,0	144,8	НИДЕРЛАНДЫ
	АҚШ			9,0	73,3	14,0	1001,2	11,0	963,2	США
	ТҮРКИЯ	10,0	205,2	8,0	210,5	3,0	56,8	3,0	105,4	ТУРЦИЯ
	ФРАНЦИЯ							13,0	216,4	ФРАНЦИЯ
	ШВЕЦИЯ	1,0	82,8	3,0	103,6	1,0	13,4	33,0	458,5	ШВЕЦИЯ
	10 немесе одан асатын адамдар тасуға арналған моторлы көлік құралдары, дана	2719,0	20694,5	3023,0	29546,8	4359,0	45537,5	5173,0	43698,9	Моторные транспортные средства, предназна- ченные для перевозки 10 человек или более, штука
	ТМД елдері	2069,0	12345,5	2284,0	16953,4	3326,0	28696,1	3951,0	23717,5	Страны СНГ
	БЕЛАРУСЬ	7,0	160,5	4,0	37,6	1,0	77,0			БЕЛАРУСЬ
	ҚЫРҒЫЗСТАН	2,0	0,2	1,0	0,5	13,0	53,3			КЫРГЫЗСТАН
	РЕСЕЙ									РОССИЙСКАЯ
	ФЕДЕРАЦИЯСЫ	2035,0	11917,2	2251,0	16543,5	3269,0	27563,9	3919,0	23230,2	ФЕДЕРАЦИЯ
	ТӘЖІКСТАН					4,0	48,0			ТАДЖИКИСТАН
	УКРАИНА	21,0	252,3	15,0	288,5	37,0	950,8	31,0	484,6	УКРАИНА
	Басқа елдер	650,0	8349,0	739,0	12593,4	1033,0	16841,4	1222,0	19981,4	Другие страны
	ВЕНГРИЯ	62,0	568,3	64,0	1092,7	48,0	2091,0	37,0	446,8	ВЕНГРИЯ
	ГЕРМАНИЯ	148,0	1951,4	250,0	2366,3	424,0	5016,0	507,0	6348,8	ГЕРМАНИЯ
	ЕГИПЕТ							12,0	1322,6	ЕГИПЕТ
	ИТАЛИЯ	1,0	0,7	10,0	506,3	4,0	48,8	2,0	5,5	ИТАЛИЯ
	ЛАТВИЯ	42,0	41,7	10,0	7,2	2,0	1,8	2,0	1,8	ЛАТВИЯ
	ПОЛЬША	48,0	544,8	1,0	1,0					ПОЛЬША
	КОРЕЙ РЕСПУБЛИКАСЫ	118,0	1164,5	110,0	3943,6	23,0	928,3	132,0	3386,4	РЕСПУБЛИКА КОРЕЯ
	АҚШ	3,0	47,6	15,0	130,6	37,0	562,1	27,0	742,6	США
	ТҮРКИЯ	45,0	697,2	6,0	69,4	29,0	1103,2	29,0	618,9	ТУРЦИЯ
	ЧЕХИЯ	10,0	34,6	40,0	738,0	17,0	128,9	35,0	425,7	ЧЕХИЯ
	ШВЕЦИЯ	24,0	133,7	29,0	300,6	64,0	364,1	94,0	435,7	ШВЕЦИЯ
	ЖАПОНИЯ	133,0	3000,2	178,0	3256,5	315,0	5812,1	291,0	5907,9	ЯПОНИЯ
8703	Жеңіл автомобильдер және өзге де моторлы көлік құралдары, дана	75179,0	214544,2	71808,0	213782,8	73514,0	225478,8	85440,0	228712,3	Автомобили легковые и прочие моторные транс- портные средства, штука
	ТМД елдері	58666,0	156387,7	51230,0	151708,4	33068,0	123278,1	26700,0	90436,1	Страны СНГ
	ӘЗІРБАЙЖАН	4,0	69,2	23,0	309,5	6,0	69,7	10,0	119,8	АЗЕРБАЙДЖАН
	БЕЛАРУСЬ	36,0	191,9	9,0	49,6	13,0	69,7	2,0	8,1	БЕЛАРУСЬ
	ҚЫРҒЫЗСТАН	17,0	67,6	7,0	57,3	4,0	6,2	7,0	25,5	КЫРГЫЗСТАН
	РЕСЕЙ									РОССИЙСКАЯ
	ФЕДЕРАЦИЯСЫ	57813,0	152987,5	50976,0	150643,6	32908,0	122599,3	26591,0	89713,7	ФЕДЕРАЦИЯ
	ӨЗБЕКСТАН	776,0	3010,2	197,0	615,6	119,0	489,1	75,0	363,8	УЗБЕКИСТАН
	УКРАИНА	15,0	13,0	13,0	7,2	11,0	7,8	4,0	1,2	УКРАИНА
	Басқа елдер	16513,0	58156,5	20578,0	62074,4	40446,0	102200,7	58740,0	138276,2	Другие страны
	АВСТРИЯ	2,0	32,5	3,0	36,0	12,0	77,4	7,0	13,8	АВСТРИЯ
	ҰЛЫБРИТАНИЯ	132,0	2385,7	114,0	966,3	250,0	1150,0	469,0	2042,5	ВЕЛИКОБРИТАНИЯ
	ВЕНГРИЯ	32,0	486,0	11,0	180,0	14,0	216,4	2,0	24,5	ВЕНГРИЯ
	ГЕРМАНИЯ	7846,0	19165,4	10310,0	23300,6	20653,0	44754,6	32123,0	61780,2	ГЕРМАНИЯ
	ИТАЛИЯ	94,0	278,0	59,0	106,1	105,0	483,7	120,0	176,4	ИТАЛИЯ
	ЛИТВА	35,0	63,1	44,0	76,9	119,0	139,9	92,0	98,3	ЛИТВА
	НИДЕРЛАНДЫ	32,0	268,3	34,0	692,4	52,0	367,8	83,0	453,6	НИДЕРЛАНДЫ
	БАӘ	42,0	564,0	35,0	614,7	30,0	590,4	18,0	194,1	ОАЭ
	КОРЕЙ РЕСПУБЛИКАСЫ	700,0	4044,3	464,0	2835,8	314,0	1752,2	357,0	2275,7	РЕСПУБЛИКА КОРЕЯ
	АҚШ	231,0	1507,0	197,0	2012,0	352,0	2616,3	380,0	2418,3	США
	ТҮРКИЯ	97,0	1224,1	44,0	678,2	80,0	875,1	38,0	518,7	ТУРЦИЯ
	ФИНЛЯНДИЯ	4,0	91,5	18,0	74,0	15,0	138,5	3,0	35,8	ФИНЛЯНДИЯ
	ФРАНЦИЯ	171,0	255,8	109,0	142,8	191,0	317,1	185,0	296,7	ФРАНЦИЯ
	ЧЕХИЯ	144,0	1058,3	43,0	365,6	176,0	1407,4	749,0	7469,4	ЧЕХИЯ
	ШВЕЦИЯ	132,0	1569,6	116,0	984,9	142,0	1565,0	145,0	1125,6	ШВЕЦИЯ
	ЖАПОНИЯ	6671,0	24035,3	8765,0	27276,0	17623,0	43574,0	23677,0	58481,8	ЯПОНИЯ
	Жүк автомобильдері, дана	4820,0	42925,6	5001,0	76068,4	6046,0	70891,9	6992,0	82006,3	Автомобили грузовые, штука
	ТМД елдері	4163,0	28807,6	4312,0	44987,2	4890,0	52750,0	5425,0	45492,9	Страны СНГ
	ӘЗІРБАЙЖАН			11,0	383,4	7,0	258,0	6,0	209,4	АЗЕРБАЙДЖАН
	БЕЛАРУСЬ	203,0	9149,9	268,0	10525,7	284,0	10807,1	294,0	9596,2	БЕЛАРУСЬ

1999-2002 жылдары негізгі сауда әріптестері бөлінісіндегі жекелеген тауарлардың импорты
Импорт отдельных товаров в разрезе основных торговых партнеров за 1999-2002 годы

СЭҚ ТН коды	Тауардың атауы, өлшем бірліктері, шыққан елдері	1999		2000		2001		2002		Наименование товара, единицы измерения, страны происхождения
		Көлемі	Құны, мың АҚШ доллары	Көлемі	Құны, мың АҚШ доллары	Көлемі	Құны, мың АҚШ доллары	Көлемі	Құны, мың АҚШ доллары	
Код ТН ВЭД		Коли- чество	Стоимость тыс. дол- ларов США	Коли- чество	Стоимость тыс. дол- ларов США	Коли- чество	Стоимость тыс. дол- ларов США	Коли- чество	Стоимость тыс. дол- ларов США	
8705	ҚЫРҒЫЗСТАН	8,0	62,2	82,0	104,3	16,0	260,4	70,0	1564,7	КЫРҒЫЗСТАН
	РЕСЕЙ									РОССИЙСКАЯ
	ФЕДЕРАЦИЯСЫ	3915,0	19031,7	3820,0	32077,5	4414,0	38552,7	4902,0	31672,1	ФЕДЕРАЦИЯ
	УКРАИНА	36,0	559,5	95,0	1771,7	144,0	2783,7	144,0	2422,5	УКРАИНА
	Басқа елдер	657,0	14118,0	689,0	31081,2	1156,0	18141,9	1567,0	36513,4	Другие страны
	ҰЛЫБРИТАНИЯ	13,0	191,0	3,0	46,7	9,0	304,8	10,0	700,4	ВЕЛИКОБРИТАНИЯ
	ГЕРМАНИЯ	324,0	2094,2	387,0	4041,6	667,0	4935,6	1048,0	11557,9	ГЕРМАНИЯ
	ИСПАНИЯ					4,0	42,8	7,0	598,9	ИСПАНИЯ
	ИТАЛИЯ	26,0	421,1	49,0	1394,9	56,0	465,0	56,0	198,3	ИТАЛИЯ
	КАНАДА			1,0	15,2	11,0	995,1	4,0	740,3	КАНАДА
	ҚЫТАЙ	14,0	102,6	1,0	2,0	9,0	617,9	12,0	36,0	КИТАЙ
	НИДЕРЛАНДЫ	15,0	135,6	17,0	540,0	28,0	370,5	24,0	481,3	НИДЕРЛАНДЫ
	АҚШ	23,0	491,7	51,0	13218,0	40,0	1644,5	46,0	7768,2	США
	ТҮРКИЯ	106,0	3244,2	14,0	338,4	6,0	133,1	41,0	1792,6	ТУРЦИЯ
	ФИНЛЯНДИЯ	12,0	6360,0	8,0	4240,0	8,0	4240,0	2,0	1060,0	ФИНЛЯНДИЯ
	ФРАНЦИЯ	14,0	34,1	61,0	5614,8	22,0	73,4	40,0	346,8	ФРАНЦИЯ
	ШВЕЙЦАРИЯ	1,0	5,0	2,0	17,6	1,0	4,6	32,0	3224,7	ШВЕЙЦАРИЯ
	ШВЕЦИЯ	26,0	388,0	41,0	1216,3	91,0	1993,2	107,0	2832,2	ШВЕЦИЯ
	ЖАПОНИЯ	57,0	142,6	42,0	272,0	165,0	1683,9	120,0	4925,1	ЯПОНИЯ
	Арнайы мақсаттағы автомобильдер, дана	757,0	30996,3	1225,0	68001,6	1573,0	105628,9	1095,0	64455,0	Автомобили специаль- ного назначения, штука
	ТМД елдері	533,0	18445,4	1040,0	47533,0	1375,0	71208,7	909,0	34764,3	Страны СНГ
	ӘЗІРБАЙЖАН			24,0	1102,2	10,0	1259,4	9,0	1081,2	АЗЕРБАЙДЖАН
	БЕЛАРУСЬ	9,0	313,8	28,0	877,2	45,0	730,5	30,0	418,7	БЕЛАРУСЬ
	РЕСЕЙ									РОССИЙСКАЯ
	ФЕДЕРАЦИЯСЫ	512,0	17576,3	947,0	44246,7	1255,0	66674,1	825,0	31357,4	ФЕДЕРАЦИЯ
	ТҮРКІМЕНСТАН	6,0	301,2	1,0	36,0	2,0	38,0	4,0	848,9	ТУРКМЕНИСТАН
	УКРАИНА	5,0	243,6	28,0	818,5	47,0	2188,6	36,0	963,4	УКРАИНА
	Басқа елдер	224,0	12550,9	185,0	20468,6	198,0	34420,2	186,0	29690,7	Другие страны
	ҰЛЫБРИТАНИЯ	6,0	177,4	1,0	31,4	4,0	1067,1	12,0	1925,6	ВЕЛИКОБРИТАНИЯ
	ВЕНГРИЯ	4,0	253,6					4,0	302,6	ВЕНГРИЯ
	ГЕРМАНИЯ	27,0	1059,6	26,0	4822,7	74,0	10796,5	52,0	10162,5	ГЕРМАНИЯ
	ДАНИЯ			1,0	71,0	1,0	71,0	1,0	697,2	ДАНИЯ
	ИТАЛИЯ	2,0	178,3	8,0	556,1	2,0	188,5	5,0	319,1	ИТАЛИЯ
	КАНАДА	8,0	500,4	2,0	922,4	8,0	778,8	11,0	2720,5	КАНАДА
	ҚЫТАЙ	1,0	61,0	47,0	5288,3	9,0	4136,6	19,0	4895,3	КИТАЙ
	ЛАТВИЯ							3,0	239,9	ЛАТВИЯ
	НИДЕРЛАНДЫ	1,0	570,0	1,0	739,8	7,0	2970,6	7,0	2520,0	НИДЕРЛАНДЫ
	КОРЕЙ РЕСПУБЛИКАСЫ							3,0	189,5	РЕСПУБЛИКА КОРЕЯ
	РУМЫНИЯ							10,0	374,9	РУМЫНИЯ
	СЛОВАКИЯ	2,0	60,7	5,0	398,6	10,0	1665,7			СЛОВАКИЯ
	АҚШ	15,0	2232,2	29,0	3303,0	46,0	8563,7	7,0	1907,2	США
	ТҮРКИЯ	127,0	5717,9	26,0	1242,0	2,0	19,6	25,0	730,1	ТУРЦИЯ
	ФИНЛЯНДИЯ	1,0	48,0	1,0	120,0			1,0	784,6	ФИНЛЯНДИЯ
	ФРАНЦИЯ	1,0	426,0	5,0	324,8			5,0	631,3	ФРАНЦИЯ
	ЧЕХИЯ	5,0	435,0	8,0	13,3	7,0	149,4	8,0	141,1	ЧЕХИЯ
	ШВЕЙЦАРИЯ			8,0	517,4	2,0	1241,4	3,0	702,4	ШВЕЙЦАРИЯ
	ЖАПОНИЯ	13,0	283,5	9,0	496,4	8,0	1032,2	4,0	387,5	ЯПОНИЯ
8708	Автомобиль бөлшектері және керек-жарақтары, тонна	7558,1	23665,0	11010,0	30274,4	10355,7	31376,2	12875,6	31106,8	Части и принадлежности к автомобилям, тонн
	ТМД елдері	6387,2	15089,0	9379,6	21362,3	8485,4	22798,8	9305,3	18781,5	Страны СНГ
	БЕЛАРУСЬ	375,7	2978,6	131,4	1016,2	257,3	1946,0	334,6	1808,1	БЕЛАРУСЬ
	ҚЫРҒЫЗСТАН	143,4	335,1	63,3	98,5	44,3	58,2	31,9	61,7	КЫРҒЫЗСТАН
	РЕСЕЙ									РОССИЙСКАЯ
	ФЕДЕРАЦИЯСЫ	5826,8	11736,6	8960,0	20085,2	8122,8	20676,4	8769,1	16573,0	ФЕДЕРАЦИЯ
	УКРАИНА	41,3	38,7	74,5	94,1	55,7	113,5	162,8	330,2	УКРАИНА
	Басқа елдер	1170,9	8576,0	1630,4	8912,1	1870,3	8577,4	3570,3	12325,3	Другие страны
	БЕЛЬГИЯ	2,4	25,8	13,3	616,1	19,2	168,9	22,7	304,7	БЕЛЬГИЯ
	ҰЛЫБРИТАНИЯ	71,3	1865,6	23,7	1100,3	15,3	281,7	9,0	282,4	ВЕЛИКОБРИТАНИЯ
	ВЕНГРИЯ	34,0	342,1	48,6	414,5	26,9	251,0	23,0	220,6	ВЕНГРИЯ
	ГЕРМАНИЯ	185,7	1442,1	260,0	1729,7	323,5	2130,2	507,9	3482,3	ГЕРМАНИЯ
	ИТАЛИЯ	7,2	88,9	12,7	230,2	49,4	292,7	78,9	568,6	ИТАЛИЯ
	КАНАДА	2,6	45,0	9,0	117,5	16,5	407,8	4,5	172,2	КАНАДА
	КИПР					0,1	2,1	66,5	309,1	КИПР
	ҚЫТАЙ	33,3	42,6	6,7	5,5	231,9	485,6	598,5	518,7	КИТАЙ
	БАӘ	249,8	306,8	357,1	396,8	330,7	318,8	548,2	491,4	ОАЭ
	ПОЛЬША	7,9	93,4	17,6	230,2	13,5	180,5	48,0	284,9	ПОЛЬША
	КОРЕЙ РЕСПУБЛИКАСЫ	38,2	198,3	61,3	119,2	47,9	80,1	116,9	195,6	РЕСПУБЛИКА КОРЕЯ
	АҚШ	82,5	1590,1	59,4	1348,4	51,1	1100,6	53,2	1295,3	США
	ТАЙВАНЬ									ТАЙВАНЬ
	(ҚЫТАЙ ПРОВИНЦИЯСЫ)					104,5	54,2	194,3	104,2	(ПРОВИНЦИЯ КИТАЯ)

1999-2002 жылдары негізгі сауда әріптестері бөлінісіндегі жекелеген тауарлардың импорты
Импорт отдельных товаров в разрезе основных торговых партнеров за 1999-2002 годы

СЭҚ ТН коды	Тауардың атауы, өлшем бірліктері, шыққан елдері	1999		2000		2001		2002		Наименование товара, единицы измерения, страны происхождения
		Көлемі	Құны, мың АҚШ доллары	Көлемі	Құны, мың АҚШ доллары	Көлемі	Құны, мың АҚШ доллары	Көлемі	Құны, мың АҚШ доллары	
Код ТН ВЭД		Коли- чество	Стоимость тыс. дол- ларов США	Коли- чество	Стоимость тыс. дол- ларов США	Коли- чество	Стоимость тыс. дол- ларов США	Коли- чество	Стоимость тыс. дол- ларов США	
8716	ТҮРКИЯ	298,4	767,9	517,4	874,6	231,2	600,3	724,9	1323,2	ТУРЦИЯ
	ФРАНЦИЯ	4,6	90,1	18,3	375,2	25,5	319,6	41,3	117,3	ФРАНЦИЯ
	ЧЕХИЯ	18,6	244,8	17,1	270,9	32,0	341,9	18,0	247,0	ЧЕХИЯ
	ШВЕЙЦАРИЯ	0,3	3,4	0,2	11,0	3,3	28,2	8,7	626,3	ШВЕЙЦАРИЯ
	ШВЕЦИЯ	4,9	116,7	4,6	155,1	12,0	160,4	5,6	134,3	ШВЕЦИЯ
	ЖАПОНИЯ	89,1	633,8	97,2	507,7	235,9	850,7	240,9	876,8	ЯПОНИЯ
	Тіркемелер және жартылай тіркемелер; өз бетінше жүрмейтін өзге де көлік құралдары және олардың бөлшектері, тонна	4393,8	5230,3	8078,4	11095,9	10533,1	15721,6	13989,4	18978,5	Прицепы и полуприцепы; прочие самоходные транспортные средства и их части, тонн
	ТМД елдері	3189,6	3025,7	5307,2	6576,9	6555,4	12031,7	7559,7	10380,5	Страны СНГ
	ӘЗІРБАЙЖАН			61,3	31,2	70,7	147,7	0,1	0,5	АЗЕРБАЙДЖАН
	БЕЛАРУСЬ	426,8	464,3	552,5	707,5	698,2	765,5	669,4	795,7	БЕЛАРУСЬ
	ҚЫРҒЫЗСТАН			316,4	21,2	60,7	23,2	145,4	125,3	КЫРГЫЗСТАН
	РЕСЕЙ									РОССИЙСКАЯ
	ФЕДЕРАЦИЯСЫ	2688,4	2536,7	4198,4	5734,7	5332,7	10791,4	6220,8	8782,5	ФЕДЕРАЦИЯ
	ӨЗБЕКСТАН			90,1	74,0	162,1	147,5	125,7	50,8	УЗБЕКИСТАН
	УКРАИНА	10,1	3,9	18,5	3,5	196,4	131,3	391,0	623,3	УКРАИНА
	Басқа елдер	1204,2	2204,6	2771,2	4519,0	3977,7	3689,9	6429,7	8598,0	Другие страны
	АВСТРИЯ						17,1	67,6	362,4	АВСТРИЯ
	ҰЛЫБРИТАНИЯ	21,7	147,2	59,6	197,3	96,4	149,5	153,0	160,7	ВЕЛИКОБРИТАНИЯ
	ГЕРМАНИЯ	669,3	299,8	1549,0	1013,0	2925,9	1799,1	4076,8	3236,0	ГЕРМАНИЯ
	ИТАЛИЯ	3,8	2,0	105,7	236,4	54,1	117,1	48,3	41,8	ИТАЛИЯ
	КАНАДА			23,9	144,1	62,9	80,7	5,5	12,5	КАНАДА
	ҚЫТАЙ	15,3	4,0	120,7	144,2	20,2	11,3	135,8	129,5	КИТАЙ
	ЛАТВИЯ					3,0	0,7	192,3	581,9	ЛАТВИЯ
	НИДЕРЛАНДЫ	91,0	1028,2	170,0	420,9	184,5	261,6	285,7	289,8	НИДЕРЛАНДЫ
	БАӘ	1,7	3,0	128,4	521,4	1,9	10,8	35,4	124,4	ОАЭ
	АҚШ	109,2	369,8	176,5	1023,7	167,7	755,9	314,7	1732,2	США
	ТҮРКИЯ	81,0	145,5	20,3	28,4	51,6	106,7	90,8	141,8	ТУРЦИЯ
	ФРАНЦИЯ	8,1	4,0	83,7	236,6	81,4	33,9	390,3	221,9	ФРАНЦИЯ
	ШВЕЦИЯ	51,2	9,1	243,5	491,6	146,0	181,2	380,7	963,8	ШВЕЦИЯ
8802	Ұшатын аппараттар (тікұ- шақтар, ұшақтар); ракета- лар-тасымалдаушылар, тонна	549,4	50874,8	497,5	9222,1	557,7	8429,6	590,1	129491,8	Летательные аппараты (вертолеты, самолеты); ракеты-носители, тонн
	ТМД елдері	331,8	4263,4	358,1	5281,6	443,3	6708,7	349,8	10958,0	Страны СНГ
	БЕЛАРУСЬ	10,1	93,4	24,4	749,6	10,1	352,8	31,6	1163,9	БЕЛАРУСЬ
	РЕСЕЙ									РОССИЙСКАЯ
	ФЕДЕРАЦИЯСЫ	219,7	2069,4	333,4	4481,3	432,2	6306,0	223,7	9354,3	ФЕДЕРАЦИЯ
	УКРАИНА			0,3	50,7	1,0	49,9			УКРАИНА
	Басқа елдер	217,6	46611,4	139,4	3940,5	114,4	1720,9	240,3	118533,8	Другие страны
	ҰЛЫБРИТАНИЯ	3,1	960,0	3,1	972,0			3,0	2400,0	ВЕЛИКОБРИТАНИЯ
	ГЕРМАНИЯ	82,9	19505,4							ГЕРМАНИЯ
	ҚЫТАЙ			108,0	1066,7	108,0	1066,7			КИТАЙ
	НИДЕРЛАНДЫ	81,6	19500,0							НИДЕРЛАНДЫ
	БАӘ							50,0	223,9	ОАЭ
	АҚШ	30,7	5984,6					132,4	115700,0	США
	ТҮРКИЯ							52,4	139,9	ТУРЦИЯ
	ЧЕХИЯ			24,0	1236,2	6,4	654,2			ЧЕХИЯ
9009	Фотокошіру және термоке- шіру машиналары, тонна	68,3	2270,0	126,3	2986,2	211,2	5400,0	259,5	5638,2	Фотокопируемые и термокопируемые машины, тонн
	ТМД елдері	1,4	61,7	1,7	58,1	2,9	62,2	3,5	61,4	Страны СНГ
	РЕСЕЙ									РОССИЙСКАЯ
	ФЕДЕРАЦИЯСЫ	1,4	56,1	1,1	34,2	2,4	50,0	2,4	27,2	ФЕДЕРАЦИЯ
	ӨЗБЕКСТАН	0,0	5,0	0,5	15,7	0,5	12,2	1,0	27,7	УЗБЕКИСТАН
	Басқа елдер	66,9	2208,3	124,6	2928,1	208,3	5337,8	256,0	5576,8	Другие страны
	АВСТРИЯ	1,4	58,5	1,2	39,8	4,7	129,7	5,2	135,4	АВСТРИЯ
	ҰЛЫБРИТАНИЯ	17,6	731,6	3,1	233,5	27,0	968,9	18,3	18,3	ВЕЛИКОБРИТАНИЯ
	ГЕРМАНИЯ	3,9	111,9	15,1	227,9	37,4	607,8	31,1	464,1	ГЕРМАНИЯ
	ИТАЛИЯ	3,6	64,0	10,5	74,8	7,1	82,0	0,2	2,3	ИТАЛИЯ
	ҚЫТАЙ	2,5	25,8	14,3	280,6	19,2	424,8	27,0	396,4	КИТАЙ
	НИДЕРЛАНДЫ	10,1	410,6	42,0	1481,3	54,8	1809,7	81,5	2878,0	НИДЕРЛАНДЫ
	БАӘ	0,2	1,4	0,5	24,5	6,6	166,2	0,7	37,2	ОАЭ
	КОРЕЙ РЕСПУБЛИКАСЫ	1,3	44,6	6,6	51,6	2,6	40,7	7,6	36,8	РЕСПУБЛИКА КОРЕЯ
	СИНГАПУР	5,6	146,6	0,9	16,5	4,4	93,0			СИНГАПУР
	АҚШ	3,4	120,4	0,6	40,3	7,0	308,0	10,5	249,9	США
	ТҮРКИЯ	0,2	9,1	1,2	39,8	2,1	46,7	0,4	29,7	ТУРЦИЯ
	ФИНЛЯНДИЯ	2,8	180,5	2,5	52,9	22,8	418,8	56,2	431,0	ФИНЛЯНДИЯ
	ФРАНЦИЯ	0,6	18,6	1,5	23,8	8,6	112,0	3,6	75,2	ФРАНЦИЯ

1999-2002 жылдары негізгі сауда әріптестері бөлінісіндегі жекелеген тауарлардың импорты
Импорт отдельных товаров в разрезе основных торговых партнеров за 1999-2002 годы

СЭҚ ТН коды	Тауардың атауы, өлшем бірліктері, шыққан елдері	1999		2000		2001		2002		Наименование товара, единицы измерения, страны происхождения
		Көлемі	Құны, мың АҚШ доллары	Көлемі	Құны, мың АҚШ доллары	Көлемі	Құны, мың АҚШ доллары	Көлемі	Құны, мың АҚШ доллары	
Код ТН ВЭД		Коли- чество	Стоимость тыс. дол- ларов США	Коли- чество	Стоимость тыс. дол- ларов США	Коли- чество	Стоимость тыс. дол- ларов США	Коли- чество	Стоимость тыс. дол- ларов США	
9015	ЖАПОНИЯ	10,1	225,6	6,3	174,6	1,5	73,5	9,0	130,0	ЯПОНИЯ
	Геодезиялық, гидрография- лық, метеорологиялық жө- не геофизикалық құралдар мен аспаптар; қашықтық өлшеуіштер, тонна	341,2	15678,1	278,1	19023,5	379,0	27500,6	339,4	28957,0	Приборы и инструменты геодезические, гидрогра- фические, метеорологи- ческие и геофизические,
	ТМД елдері	91,7	2023,1	48,5	2956,6	64,7	5231,4	112,2	8159,5	дальномеры, тонн
	АЗЕРБАЙДЖАН	17,2	1232,7	6,2	789,1	11,9	1038,3	49,2	3242,8	Страны СНГ
	РЕСЕЙ									АЗЕРБАЙДЖАН
	ФЕДЕРАЦИЯСЫ	28,3	592,9	41,3	1848,7	30,9	4057,9	51,2	1336,3	РОССИЙСКАЯ
	ТҮРКМЕНИСТАН	46,1	176,3	0,4	202,7	20,7	24,0	3,9	655,7	ФЕДЕРАЦИЯ
	УКРАИНА			0,0	0,2	0,1	0,4	4,9	2599,1	ТУРКМЕНИСТАН
	ӨЗБЕКСТАН			0,1	0,3	1,0	89,1	3,0	320,2	УКРАИНА
	Басқа елдер	249,5	13655,0	229,6	16066,9	314,3	22269,2	227,2	20797,5	УЗБЕКИСТАН
	ҰЛЫБРИТАНИЯ	72,6	2448,7	43,6	1676,8	79,1	3636,1	40,7	2731,5	Другие страны
	GERMANY	43,0	2357,3	0,9	47,7	3,6	123,6	9,7	463,6	ВЕЛИКОБРИТАНИЯ
	КАНАДА	7,5	80,1	0,0	62,2	1,1	156,9	1,9	910,3	GERMANY
	ҚЫТАЙ			73,7	4242,0	13,3	1465,6	24,2	2012,8	КАНАДА
	НИДЕРЛАНДЫ	61,8	5807,1	39,4	4228,5	42,2	3836,2	26,7	2057,4	КИТАЙ
	БАӘ	0,0	0,8	0,0	1,8	6,4	415,2	0,1	59,0	НИДЕРЛАНДЫ
	РУМЫНИЯ							4,6	324,2	ОАЭ
	САУД АРАБИЯСЫ					27,3	100,7			РУМЫНИЯ
	АҚШ	15,7	1535,4	58,0	5218,8	113,1	7556,5	94,4	8332,5	САУДОВСКАЯ АРАВИЯ
	ФРАНЦИЯ	26,0	554,5	0,0	102,8	23,4	3962,7	13,9	1800,0	США
	ШВЕЙЦАРИЯ	0,0	21,9	1,1	256,1	1,1	471,7	1,2	572,5	ФРАНЦИЯ
	ЖАПОНИЯ	0,5	69,9	0,1	7,5	0,0	71,4	1,4	400,4	ШВЕЙЦАРИЯ
										ЯПОНИЯ
9018	Медициналық, ветеринар- лық құралдар мен аспап- тар, медициналық электр аппаратурасы, тонна	919,9	19698,4	1452,1	22934,5	1702,0	22281,5	1970,1	22612,9	Приборы и инструменты медицинские, ветеринар- ные, аппаратура электр
	ТМД елдері	448,8	1887,2	824,7	4079,8	988,0	5066,9	1027,6	5404,0	ическая медицинская, тонн
	РЕСЕЙ									Страны СНГ
	ФЕДЕРАЦИЯСЫ	384,1	1643,4	792,8	3903,3	959,0	4927,4	1014,8	5322,5	РОССИЙСКАЯ
	ӨЗБЕКСТАН	4,5	20,3	11,9	69,4	0,4	5,7			ФЕДЕРАЦИЯ
	УКРАИНА	60,1	222,8	20,0	98,8	28,6	133,8	12,7	70,8	УЗБЕКИСТАН
	Басқа елдер	471,1	17811,2	627,4	18854,7	714,0	17214,6	942,5	17208,9	УКРАИНА
	БЕЛЬГИЯ	10,5	83,5	14,3	98,7	17,9	124,3	5,9	101,2	Другие страны
	БРАЗИЛИЯ			0,0	3,1			23,9	235,7	БЕЛЬГИЯ
	ҰЛЫБРИТАНИЯ	4,2	162,3	4,4	230,8	2,6	162,4	2,6	229,9	БРАЗИЛИЯ
	ВЕНГРИЯ	0,1	10,5	0,0	7,7	10,7	217,6	0,3	37,2	ВЕЛИКОБРИТАНИЯ
	GERMANY	65,1	1722,0	69,2	3304,3	190,0	5152,9	175,4	5020,4	ВЕНГРИЯ
	ДАНИЯ	11,8	62,1	0,4	60,1	0,7	53,5	1,1	537,9	GERMANY
	ИЗРАИЛЬ			4,3	712,9	0,0	22,1	2,4	442,7	ДАНИЯ
	ҮНДИСТАН	97,8	563,2	182,4	1245,6	135,1	894,7	154,6	972,9	ИЗРАИЛЬ
	ИСПАНИЯ	19,8	130,9	60,7	345,7	55,6	324,3	73,9	491,5	ИНДИЯ
	ИТАЛИЯ	2,1	194,1	5,1	76,1	7,4	223,3	6,5	226,0	ИСПАНИЯ
	ҚЫТАЙ	8,7	21,4	1,3	86,0	34,3	1677,0	67,0	339,6	ИТАЛИЯ
	ЛАТВИЯ					13,4	130,4	16,0	132,8	КИТАЙ
	ЛИТВА	15,8	147,5	37,7	350,8	21,0	173,9	8,9	74,9	ЛАТВИЯ
	ПОЛЬША	8,5	48,4	17,6	100,6	30,5	158,7	78,3	333,2	ЛИТВА
	КОРЕЙ РЕСПУБЛИКАСЫ	57,3	617,6	15,7	413,8	40,9	362,0	17,4	361,1	ПОЛЬША
	РУМЫНИЯ			0,3	56,0			68,4	323,5	РЕСПУБЛИКА КОРЕЯ
	СИНГАПУР	4,1	107,1	0,0	0,1	0,2	6,1	18,0	269,1	РУМЫНИЯ
	СЛОВАКИЯ	17,6	423,0	19,3	377,5	22,1	515,8	29,4	765,9	СИНГАПУР
	АҚШ	45,0	2916,0	80,0	3104,1	60,9	2209,4	47,0	1425,6	СЛОВАКИЯ
	ТҮРКИЯ			16,9	484,0	43,1	307,3	104,3	734,1	США
	ФРАНЦИЯ	1,3	11,1	1,9	363,6	1,8	245,2	3,4	104,4	ТҮРКИЯ
	ШВЕЙЦАРИЯ	3,9	217,0	0,8	83,3	1,9	297,2	5,4	241,3	ФРАНЦИЯ
	ЭСТОНИЯ			0,8	13,6	0,2	157,3			ШВЕЙЦАРИЯ
	ЖАПОНИЯ	68,2	6791,6	83,2	7132,0	19,6	3646,7	14,4	3548,8	ЭСТОНИЯ
9022	Альфа-, бета-, гамма-сәу- лелі рентген аппаратура- лары, тонна	165,6	12499,8	62,9	4479,0	122,6	9356,9	113,3	11713,8	ЯПОНИЯ
	ТМД елдері	4,9	145,9	30,5	1284,1	36,0	913,5	34,5	1515,3	Аппаратура рентгеновс- кого, альфа-, бета-, гамма-излучений, тонн
	РЕСЕЙ									гамма-излучений, тонн
	ФЕДЕРАЦИЯСЫ	4,9	145,9	30,3	1269,3	36,0	913,5	34,5	1515,3	Страны СНГ
	Басқа елдер	160,7	12353,9	32,4	3194,9	86,6	8443,4	78,8	10198,5	РОССИЙСКАЯ
	АВСТРИЯ					4,9	410,0			ФЕДЕРАЦИЯ
	ҰЛЫБРИТАНИЯ			3,5	233,7	7,7	487,6	3,0	552,7	Другие страны
	ВЕНГРИЯ							3,5	488,0	АВСТРИЯ
	GERMANY	25,3	413,4	6,5	556,9	23,7	1757,2	21,5	3553,6	ВЕЛИКОБРИТАНИЯ
	ИСЛАНДИЯ							3,2	518,9	ВЕНГРИЯ
										GERMANY
										ИСЛАНДИЯ

1999-2002 жылдары негізгі сауда әріптестері бөлінісіндегі жекелеген тауарлардың импорты
Импорт отдельных товаров в разрезе основных торговых партнеров за 1999-2002 годы

СЭҚ ТН коды	Тауардың атауы, өлшем бірліктері, шыққан елдері	1999		2000		2001		2002		Наименование товара, единицы измерения, страны происхождения
		Көлемі	Құны, мың АҚШ доллары	Көлемі	Құны, мың АҚШ доллары	Көлемі	Құны, мың АҚШ доллары	Көлемі	Құны, мың АҚШ доллары	
Код ТН ВЭД		Коли- чество	Стоимость тыс. дол- ларов США	Коли- чество	Стоимость тыс. дол- ларов США	Коли- чество	Стоимость тыс. дол- ларов США	Коли- чество	Стоимость тыс. дол- ларов США	
9025	ИТАЛИЯ	0,2	20,1	1,9	177,1	0,3	49,3	10,6	816,1	ИТАЛИЯ
	ҚЫТАЙ					4,9	224,5			КИТАЙ
	МАЛАЙЗИЯ					4,0	218,9	1,5	215,5	МАЛАЙЗИЯ
	НИДЕРЛАНДЫ	14,0	3763,8			3,6	656,0	6,7	818,7	НИДЕРЛАНДЫ
	БАӘ	6,0	552,0	3,7	72,0	0,1	1,9	0,8	42,2	ОАЭ
	АҚШ	17,2	438,3	0,4	130,4	1,5	104,5	14,3	1573,5	США
	ТҮРКИЯ	0,1	0,5	2,2	357,0	1,3	89,7			ТУРЦИЯ
	ФИНЛЯНДИЯ			3,2	365,6	0,6	196,1			ФИНЛЯНДИЯ
	ФРАНЦИЯ					0,3	121,9	2,2	214,5	ФРАНЦИЯ
	ЧЕХИЯ			0,1	0,2	9,6	726,4	6,3	490,4	ЧЕХИЯ
	ШВЕЙЦАРИЯ	0,1	17,5	1,5	364,3	1,3	206,7	2,8	710,2	ШВЕЙЦАРИЯ
	ЭСТОНИЯ			1,2	44,3	5,3	155,9			ЭСТОНИЯ
	ЖАПОНИЯ	97,7	7144,4	6,3	813,4	16,2	2949,3	0,2	47,3	ЯПОНИЯ
	Ареометрлер, термометр- лер, пирометрлер, баро- метрлер, гигрометрлер, психрометрлер, осы аспаптардың кез келген комбинациялары, тонн	25,0	1112,5	23,2	1531,1	39,3	1886,2	57,5	2893,9	Ареометры, термомет- ры, пирометры, баро- метры, гигрометры, пси- хрометры, любые ком- бинации этих приборов, тонн
	ТМД елдері	10,3	190,2	19,7	698,6	30,6	1011,3	32,7	1077,3	Страны СНГ
	РЕСЕЙ									РОССИЙСКАЯ
	ФЕДЕРАЦИЯСЫ	10,3	170,1	16,3	575,6	29,4	906,9	30,9	942,5	ФЕДЕРАЦИЯ
	УКРАИНА	0,0	13,8	0,3	73,7	1,0	52,7	1,5	120,2	УКРАИНА
	Басқа елдер	14,7	922,3	3,5	832,5	8,7	874,9	24,8	1816,6	Другие страны
	БЕЛЬГИЯ	5,4	122,3	0,0	5,6	0,0	23,5	2,5	21,8	БЕЛЬГИЯ
	ҰЛЫБРИТАНИЯ	5,9	323,0	1,7	212,5	3,2	370,7	2,5	240,4	ВЕЛИКОБРИТАНИЯ
	ГЕРМАНИЯ	0,5	101,1	0,7	98,5	1,6	104,7	4,8	349,6	ГЕРМАНИЯ
	ДАНИЯ			0,0	7,1	0,0	21,8	0,1	17,6	ДАНИЯ
	ИРЛАНДИЯ	0,0	55,3	0,0	0,2			0,1	200,7	ИРЛАНДИЯ
	ИТАЛИЯ	1,0	106,5	0,2	15,0	0,3	58,1	0,6	50,1	ИТАЛИЯ
	КАНАДА	0,0	2,5	0,0	0,9	0,0	22,5	0,2	39,5	КАНАДА
	ҚЫТАЙ	0,0	1,0	0,1	4,7	0,2	13,5	0,2	36,0	КИТАЙ
	БАӘ	0,0	0,1	0,0	1,5	0,1	13,4	10,7	348,2	ОАЭ
	АҚШ	0,8	69,5	0,5	176,9	0,7	157,1	0,4	251,0	США
	ТҮРКИЯ	0,1	6,3	0,0	13,3	0,5	19,9	1,3	81,0	ТУРЦИЯ
	ФИНЛЯНДИЯ	0,0	4,7	0,0	10,8	0,8	12,3	0,1	32,0	ФИНЛЯНДИЯ
	ЧЕХИЯ	0,0	1,4	0,1	0,3	0,0	8,0	0,0	26,7	ЧЕХИЯ
	ШВЕЙЦАРИЯ	0,0	0,7	0,0	20,4	0,1	11,4	0,4	42,5	ШВЕЙЦАРИЯ
9026	Сұйықтықтар мен газдар- дың ауыспалы сипатын өлшеу және бақылауға ар- налған аспаптар мен аппа- ратуралар, тонна	296,0	11660,6	550,7	16670,3	812,0	20100,1	561,7	18150,9	Приборы или аппаратура для измерения и контро- ля переменных характе- ристик жидкостей и газов, тонн
	ТМД елдері	94,9	2136,6	272,6	3534,0	514,6	4956,3	357,2	3278,4	Страны СНГ
	РЕСЕЙ									РОССИЙСКАЯ
	ФЕДЕРАЦИЯСЫ	92,6	1971,8	267,8	3328,1	504,5	4729,9	350,3	2993,1	ФЕДЕРАЦИЯ
	УКРАИНА	1,4	90,2	4,4	187,5	3,9	188,2	6,2	186,3	УКРАИНА
	Басқа елдер	201,1	9524,0	278,1	13136,3	297,4	15143,8	204,5	14872,5	Другие страны
	АВСТРИЯ	0,2	64,5	0,0	7,0	0,0	5,1	0,7	133,8	АВСТРИЯ
	ҰЛЫБРИТАНИЯ	42,7	2809,9	21,8	2116,5	33,8	1989,2	34,5	2376,1	ВЕЛИКОБРИТАНИЯ
	ВЕНГРИЯ	0,3	18,5	1,0	125,0	4,6	43,5	0,6	126,7	ВЕНГРИЯ
	ГЕРМАНИЯ	6,0	827,1	56,7	1522,1	28,4	1627,3	72,5	3949,0	ГЕРМАНИЯ
	ДАНИЯ	1,0	202,0	5,4	399,1	11,6	625,8	5,6	387,1	ДАНИЯ
	ИРЛАНДИЯ	0,0	13,2	0,1	75,5	0,3	94,1	0,4	171,6	ИРЛАНДИЯ
	ИТАЛИЯ	0,8	72,7	1,0	94,2	15,3	888,6	5,8	654,5	ИТАЛИЯ
	КАНАДА	0,1	15,1	1,5	563,2	3,8	290,3	2,0	312,2	КАНАДА
	ҚЫТАЙ			0,0	25,0	10,4	333,3	4,2	139,1	КИТАЙ
	НИДЕРЛАНДЫ	84,0	3528,0	2,1	224,5	26,5	1634,3	4,8	361,2	НИДЕРЛАНДЫ
	НОРВЕГИЯ	0,2	171,7	0,2	70,6	0,3	72,8	5,7	688,7	НОРВЕГИЯ
	БАӘ	0,0	5,9	0,0	25,9	0,9	0,9	2,8	456,2	ОАЭ
	РУМЫНИЯ	0,5	33,0	0,1	0,9	8,1	77,0	20,2	277,2	РУМЫНИЯ
	АҚШ	7,9	583,0	174,4	6304,4	84,5	3198,5	25,6	2759,6	США
	ТҮРКИЯ	37,6	90,0	0,8	35,3	0,8	146,8	1,5	122,1	ТУРЦИЯ
	ФИНЛЯНДИЯ	0,0	23,5	0,0	43,4	0,4	128,4	0,2	47,7	ФИНЛЯНДИЯ
	ФРАНЦИЯ	12,0	666,3	3,1	813,9	12,1	1457,0	3,2	520,7	ФРАНЦИЯ
	ЧЕХИЯ	0,3	30,8	0,6	40,5	0,6	37,0	0,2	16,4	ЧЕХИЯ
	ШВЕЙЦАРИЯ	0,2	86,3	1,2	301,4	43,7	1968,4	6,6	790,6	ШВЕЙЦАРИЯ
	ШВЕЦИЯ	0,2	89,2	0,1	55,9	0,0	13,6	1,4	202,4	ШВЕЦИЯ
	ЭСТОНИЯ	3,6	75,5	6,4	58,9	7,7	37,4	3,2	21,7	ЭСТОНИЯ
	ЖАПОНИЯ	0,4	71,9	0,1	43,2	0,1	161,2	0,8	45,0	ЯПОНИЯ

1999-2002 жылдары негізгі сауда әріптестері бөлінісіндегі жекелеген тауарлардың импорты
Импорт отдельных товаров в разрезе основных торговых партнеров за 1999-2002 годы

СЭҚ ТН коды	Тауардың атауы, өлшем бірліктері, шыққан елдері	1999		2000		2001		2002		Наименование товара, единицы измерения, страны происхождения
		Көлемі	Құны, мың АҚШ доллары	Көлемі	Құны, мың АҚШ доллары	Көлемі	Құны, мың АҚШ доллары	Көлемі	Құны, мың АҚШ доллары	
Код ТН ВЭД		Коли- чество	Стоимость тыс. дол- ларов США	Коли- чество	Стоимость тыс. дол- ларов США	Коли- чество	Стоимость тыс. дол- ларов США	Коли- чество	Стоимость тыс. дол- ларов США	
9027	Физикалық және химиялық талдауға; тұтқырлықты, кеуектілікті, кеңеюін, жылу- ды, дыбысты, жарықты өл- шеуге немесе бақылауға арналған аспаптар мен аппаратуралар; микротомдар, тонна ТМД елдері ӘЗІРБАЙЖАН БЕЛАРУСЬ РЕСЕЙ ФЕДЕРАЦИЯСЫ УКРАИНА Басқа елдер АВСТРАЛИЯ АВСТРИЯ БЕЛЬГИЯ ҰЛЫБРИТАНИЯ ГЕРМАНИЯ ҮНДІСТАН ИРЛАНДИЯ ИТАЛИЯ КАНАДА ҚЫТАЙ НИДЕРЛАНДЫ БАӘ РУМИНИЯ СЛОВАКИЯ АҚШ ТҮРКИЯ ФИНЛЯНДИЯ ФРАНЦИЯ ЧЕХИЯ ШВЕЙЦАРИЯ ШВЕЦИЯ ЖАПОНИЯ	45,0 15,7 14,4 1,1 29,3 0,4 1,2 0,0 10,5 2,1 0,1 0,7 4,5 0,0 7,0 0,0 0,0 0,4 0,0 0,2 0,0 1,7	5157,9 638,7 560,6 69,6 4519,2 23,3 88,7 0,3 1157,0 724,7 46,9 256,8 313,8 9,1 1019,0 1,7 10,2 112,7 14,3 123,5 1,5 563,1	169,1 27,2 22,7 3,9 141,9 0,2 0,3 11,7 11,8 13,4 0,1 0,2 0,2 10,0 0,9 12,2 8,0 0,5 0,0 0,5 0,0 69,2 0,4 0,2	10880,7 3190,5 1321,9 1823,8 7690,2 113,5 93,2 317,9 1649,1 1255,4 15,1 64,5 31,6 444,4 137,9 14,4 1920,3 161,6 3,8 103,3 143,2 508,1 518,1 76,7	194,1 56,3 18,1 2,6 34,0 1,5 137,8 0,9 0,8 0,4 11,6 22,2 17,3 2,0 0,2 1,9 1,1 1,3 0,3 1,4 39,4 0,0 0,3 4,7 0,1 24,6 0,1 6,3	13599,7 2320,4 302,4 347,0 1513,7 121,6 11279,3 197,5 205,6 109,8 1163,7 1543,0 184,3 221,2 158,0 51,0 554,9 250,0 10,0 128,8 3089,0 7,7 78,6 43,6 109,0 1588,1 91,9 1272,2	126,6 15,4 0,1 3,8 10,4 1,0 111,2 0,1 2,3 0,7 15,3 20,0 0,0 0,0 6,5 1,0 20,9 0,9 1,6 23,8 6,6 0,6 2,1 0,6 0,1 1,3 0,9 3,0	18701,6 2480,6 9,4 709,2 1509,8 188,9 16221,0 36,1 402,7 169,5 4303,6 3445,1 5,7 3,1 429,5 459,0 859,6 238,3 295,2 286,0 2476,3 176,0 476,7 206,7 10,4 477,8 522,5 663,6	Приборы и аппаратура для физического и хими- ческого анализа; для из- мерения или контроля вязкости, пористости, расширения, тепла, звука, света; микротомы, тонн Страны СНГ АЗЕРБАЙДЖАН БЕЛАРУСЬ РОССИЙСКАЯ ФЕДЕРАЦИЯ УКРАИНА Другие страны АВСТРАЛИЯ АВСТРИЯ БЕЛЬГИЯ ВЕЛИКОБРИТАНИЯ ГЕРМАНИЯ ИНДИЯ ИРЛАНДИЯ ИТАЛИЯ КАНАДА КИТАЙ НИДЕРЛАНДЫ ОАЭ РУМИНИЯ СЛОВАКИЯ США ТУРЦИЯ ФИНЛЯНДИЯ ФРАНЦИЯ ЧЕХИЯ ШВЕЙЦАРИЯ ШВЕЦИЯ ЯПОНИЯ
9028	Газды, сұйықтықты, электр энергиясын беру немесе өндіру санауыштары, тонна ТМД елдері БЕЛАРУСЬ РЕСЕЙ ФЕДЕРАЦИЯСЫ Басқа елдер ҰЛЫБРИТАНИЯ ГЕРМАНИЯ ДАНИЯ ИЗРАИЛЬ ИРЛАНДИЯ ИТАЛИЯ ҚЫТАЙ ЛИТВА НИДЕРЛАНДЫ СЛОВАКИЯ АҚШ ТҮРКИЯ ФРАНЦИЯ ЭСТОНИЯ	342,6 122,2 2,2 120,0 220,4 0,6 85,8 0,3 0,1 73,3 5,9 5,9 0,0 4,4 0,4 13,3 16,7 2,0	4433,8 1196,6 39,6 1157,0 3237,2 126,2 1160,3 18,0 44,4 998,1 9,7 94,4 2,5 94,5 36,0 78,0 232,9 45,3	191,3 84,0 0,3 82,6 107,3 0,4 73,3 1,4 0,0 2,4 0,0 1,8 0,7 11,7 0,3 11,6 0,8	2809,1 1439,8 9,0 1424,3 1369,3 128,5 608,7 68,7 40,5 42,3 0,2 69,4 68,6 169,2 19,5 107,8 8,9	263,9 101,3 1,5 99,6 162,6 44,2 45,9 0,1 16,0 10,8 1,3 0,0 1,6 0,0 35,3 0,9	4752,5 1988,3 26,4 1952,6 2764,2 1014,0 639,1 50,9 134,0 123,6 40,8 5,0 12,4 261,3 1,2 358,9 30,2	501,3 176,0 0,5 174,3 325,3 64,2 64,9 20,7 33,0 26,4 1,2 15,4 55,9 24,4 0,2 15,3 1,0	8762,6 3676,0 24,7 3640,6 5086,6 1593,8 687,0 195,6 338,9 275,0 36,4 248,9 746,9 681,7 7,4 168,4 29,3	Счетчики подачи или про- изводства газа, жидкости, электроэнергии, тонн Страны СНГ БЕЛАРУСЬ РОССИЙСКАЯ ФЕДЕРАЦИЯ Другие страны ВЕЛИКОБРИТАНИЯ ГЕРМАНИЯ ДАНИЯ ИЗРАИЛЬ ИРЛАНДИЯ ИТАЛИЯ КИТАЙ ЛИТВА НИДЕРЛАНДЫ СЛОВАКИЯ США ТУРЦИЯ ФРАНЦИЯ ЭСТОНИЯ
9030	Осциллоскоптар, спектро- метрлер, өлшеуге арнал- ған өзге де аспаптар, тонна ТМД елдері БЕЛАРУСЬ РЕСЕЙ ФЕДЕРАЦИЯСЫ УКРАИНА Басқа елдер АВСТРИЯ ҰЛЫБРИТАНИЯ ВЕНГРИЯ ГЕРМАНИЯ	36,3 6,5 0,1 5,8 0,4 29,8 0,0 12,4 0,1 4,7	3880,8 773,2 16,7 724,2 16,7 3107,6 0,5 769,6 301,9 1084,8	78,6 16,2 0,6 13,8 0,9 62,4 0,0 3,3 0,8 2,2	5676,5 1004,8 41,3 870,2 75,0 4671,7 1,2 576,4 703,6 406,5	117,2 44,9 0,4 40,2 4,3 72,3 0,1 6,3 0,7 3,3	12932,2 3674,4 126,1 2873,7 653,7 9257,8 42,1 862,7 1069,9 1036,7	57,3 29,8 0,2 27,3 1,9 27,5 0,2 3,3 1,2 3,8	8313,4 2330,8 30,3 2091,7 173,6 5982,6 197,4 385,8 1100,0 869,8	Осциллоскопы, спектро- метры, прочие приборы для измерения, тонн Страны СНГ БЕЛАРУСЬ РОССИЙСКАЯ ФЕДЕРАЦИЯ УКРАИНА Другие страны АВСТРИЯ ВЕЛИКОБРИТАНИЯ ВЕНГРИЯ ГЕРМАНИЯ

1999-2002 жылдары негізгі сауда әріптестері бөлінісіндегі жекелеген тауарлардың импорты
Импорт отдельных товаров в разрезе основных торговых партнеров за 1999-2002 годы

СЭҚ ТН коды	Тауардың атауы, өлшем бірліктері, шыққан елдері	1999		2000		2001		2002		Наименование товара, единицы измерения, страны происхождения
		Көлемі	Құны, мың АҚШ доллары	Көлемі	Құны, мың АҚШ доллары	Көлемі	Құны, мың АҚШ доллары	Көлемі	Құны, мың АҚШ доллары	
Код ТН ВЭД		Коли- чество	Стоимость тыс. дол- ларов США	Коли- чество	Стоимость тыс. дол- ларов США	Коли- чество	Стоимость тыс. дол- ларов США	Коли- чество	Стоимость тыс. дол- ларов США	
9032	ИТАЛИЯ	0,1	84,0	0,0	61,5	0,6	145,4	2,1	304,7	ИТАЛИЯ
	КАНАДА	0,0	0,7	0,9	1091,3	0,2	72,4	0,5	56,5	КАНАДА
	ҚЫТАЙ			48,0	595,2	0,4	62,8	0,1	32,8	КИТАЙ
	НИДЕРЛАНДЫ	3,8	166,4	1,0	226,0	0,0	12,1	0,3	98,9	НИДЕРЛАНДЫ
	КОРЕЙ РЕСПУБЛИКАСЫ	0,3	14,9	0,0	0,2	0,0	6,6	4,6	1161,6	РЕСПУБЛИКА КОРЕЯ
	АҚШ	1,5	291,4	2,2	622,2	55,2	4407,1	6,8	759,9	США
	ФРАНЦИЯ	2,2	56,6	0,0	39,4	1,7	804,4	0,0	56,6	ФРАНЦИЯ
	ШВЕЙЦАРИЯ	0,0	33,2	0,0	36,6	0,1	173,0	0,0	4,3	ШВЕЙЦАРИЯ
	ШВЕЦИЯ	1,5	59,0	0,0	9,5	1,5	329,0	0,4	348,0	ШВЕЦИЯ
	ЖАПОНИЯ	0,1	57,2	0,0	1,3	0,1	14,0	2,8	133,7	ЯПОНИЯ
	Автоматты реттеу немесе									Приборы и аппараты для
	басқару құралдары мен									автоматического регули-
	аппараттары; тонна	417,9	8638,6	583,0	12727,0	413,4	14940,5	315,1	11277,1	рования или управления,
	ТМД елдері	111,1	1103,0	214,5	2884,1	273,4	8343,5	204,4	5519,9	тонн
	ҚЫРҒЫЗСТАН							0,3	172,0	Страны СНГ
	РЕСЕЙ									КЫРГЫЗСТАН
	ФЕДЕРАЦИЯСЫ	107,9	1020,3	195,6	2241,3	243,0	4234,9	192,2	4825,0	РОССИЙСКАЯ
	УКРАИНА	2,5	39,8	18,6	616,4	26,4	4046,1	11,0	484,2	ФЕДЕРАЦИЯ
	Басқа елдер	306,8	7535,6	368,5	9842,9	140,0	6597,0	110,7	5757,2	УКРАИНА
	АВСТРИЯ	0,2	24,2	0,0	1,3	0,1	45,7	0,0	10,7	Другие страны
	БЕЛЬГИЯ	0,0	13,5	1,1	55,7	0,4	46,5	0,5	165,7	АВСТРИЯ
	ҰЛЫБРИТАНИЯ	6,0	668,7	39,1	638,2	29,4	643,3	10,1	954,0	БЕЛЬГИЯ
	Германия	8,4	409,2	1,7	173,3	50,8	2392,7	22,4	918,9	ВЕЛИКОБРИТАНИЯ
	ИТАЛИЯ	0,1	21,8	0,3	21,0	5,8	95,3	1,1	109,1	ГЕРМАНИЯ
	КАНАДА	0,1	27,5	0,2	19,6	3,0	648,8	1,1	24,9	ИТАЛИЯ
	НИДЕРЛАНДЫ	3,3	158,3	9,5	874,0	4,9	419,9	0,8	69,0	КАНАДА
	БАӘ	0,1	2,2	0,8	16,7	3,8	66,0	0,2	54,3	НИДЕРЛАНДЫ
	АҚШ	271,7	5414,5	301,8	7230,6	9,3	767,8	36,2	1554,7	ОАЭ
	Түркия	1,0	27,0	3,6	64,6	5,9	137,6	2,7	221,7	США
	Финляндия	0,0	2,1	0,2	26,8	0,0	26,6	6,8	798,8	ТУРЦИЯ
	Франция	0,3	31,7	0,7	101,9	14,3	268,3	1,2	44,6	ФИНЛЯНДИЯ
	Швейцария	0,0	3,2	1,8	175,4	1,5	701,1	2,0	544,5	ФРАНЦИЯ
	Жапония	0,0	1,3	0,0	2,4	0,0	6,9	0,0	9,2	ШВЕЙЦАРИЯ
9033	Басқа жерде аталмаған,									ЯПОНИЯ
	аппаратуралардың бөл-									Части и принадлежности
	шектері мен керек-жарақ-									аппаратуры, в другом
	тары; тонна	10,6	607,8	8,9	364,5	25,0	577,4	21,0	718,1	месте не поименован-
	ТМД елдері	2,3	74,5	5,3	118,2	3,4	104,7	7,5	107,0	ные, тонн
	БЕЛАРУСЬ					0,2	33,5	0,1	22,5	Страны СНГ
	РЕСЕЙ									БЕЛАРУСЬ
	ФЕДЕРАЦИЯСЫ	0,9	59,0	4,9	103,7	3,2	68,6	7,3	68,1	РОССИЙСКАЯ
	УКРАИНА	0,0	4,3			0,0	2,6	0,1	16,4	ФЕДЕРАЦИЯ
	Басқа елдер	8,3	533,3	3,6	246,3	21,6	472,7	13,5	611,1	УКРАИНА
	АВСТРИЯ	0,0	100,0	0,0	11,1	0,1	14,0	0,5	13,9	Другие страны
	ҰЛЫБРИТАНИЯ	3,6	72,9	1,2	79,3	4,0	150,1	1,1	145,9	АВСТРИЯ
	Германия	2,4	201,8	0,4	60,1	0,3	68,2	2,6	149,9	ВЕЛИКОБРИТАНИЯ
	Дания					0,0	14,9			ГЕРМАНИЯ
	ИТАЛИЯ	0,1	2,4	0,0	10,5	0,5	5,8	0,0	11,2	ДАНИЯ
	КАНАДА			0,0	0,4			0,1	7,9	ИТАЛИЯ
	МАЛАЙЗИЯ							3,0	16,3	КАНАДА
	НИДЕРЛАНДЫ	1,1	48,1	0,1	9,0	0,8	15,1	0,0	0,7	МАЛАЙЗИЯ
	БАӘ			0,1	0,4	1,2	1,1	0,9	29,1	НИДЕРЛАНДЫ
	Словакия	0,1	0,9	0,0	0,4	0,2	10,2	0,0	4,0	ОАЭ
	АҚШ	0,6	56,6	1,0	28,3	14,0	152,6	1,1	132,0	СЛОВАКИЯ
	Чехия					0,2	19,7	0,8	24,5	США
	Швейцария			0,1	8,2	0,0	2,8	0,3	18,3	ЧЕХИЯ
	Швеция	0,0	0,6	0,0	7,9	0,0	4,7			ШВЕЙЦАРИЯ
	Эстония	0,3	28,7	0,1	4,3	0,0	5,8	0,2	16,2	ШВЕЦИЯ
9401-9403	Жиһаз, тонна	21044,8	40098,2	30050,4	46730,4	38411,0	57638,9	43223,5	74782,6	ЭСТОНИЯ
	ТМД елдері	6523,3	8918,6	14035,9	18042,6	17675,9	23142,3	18208,0	23123,9	Мебель, тонн
	БЕЛАРУСЬ	1826,9	2656,1	1548,7	2098,4	1508,0	2364,6	1512,9	2621,2	Страны СНГ
	РЕСЕЙ									БЕЛАРУСЬ
	ФЕДЕРАЦИЯСЫ	4422,3	5908,9	12192,1	15516,7	15712,3	20066,5	15664,9	18911,1	РОССИЙСКАЯ
	ӨЗБЕКСТАН	188,9	181,9	117,1	135,2	30,9	31,4	81,1	65,0	ФЕДЕРАЦИЯ
	УКРАИНА	81,4	157,9	147,8	256,8	390,3	618,0	757,7	1266,7	УЗБЕКСТАН
	Басқа елдер	14521,5	31179,6	16014,5	28687,8	20735,1	34496,6	25015,5	51658,7	УКРАИНА
	БЕЛЬГИЯ	72,8	319,5	34,1	174,6	18,8	77,5	41,9	262,4	Другие страны
	ҰЛЫБРИТАНИЯ	115,6	732,0	101,8	507,3	128,3	757,4	123,2	1330,8	БЕЛЬГИЯ
	Венгрия	67,7	276,5	61,8	197,1	10,7	170,9	97,7	267,0	ВЕЛИКОБРИТАНИЯ
	Германия	687,2	3107,2	731,7	2836,9	494,4	1466,2	603,8	2632,7	ВЕНГРИЯ
	ИРАН	452,6	221,3	400,4	219,8	271,9	166,3	299,4	165,3	ГЕРМАНИЯ
										ИРАН

1999-2002 жылдары негізгі сауда әріптестері бөлінісіндегі жекелеген тауарлардың импорты
Импорт отдельных товаров в разрезе основных торговых партнеров за 1999-2002 годы

СЭК ТН коды	Тауардың атауы, өлшем бірліктері, шыққан елдері	1999		2000		2001		2002		Наименование товара, единицы измерения, страны происхождения
		Көлемі	Құны, мың АҚШ доллары	Көлемі	Құны, мың АҚШ доллары	Көлемі	Құны, мың АҚШ доллары	Көлемі	Құны, мың АҚШ доллары	
Код ТН ВЭД		Коли- чество	Стоимость тыс. дол- ларов США	Коли- чество	Стоимость тыс. дол- ларов США	Коли- чество	Стоимость тыс. дол- ларов США	Коли- чество	Стоимость тыс. дол- ларов США	
9405	ИСПАНИЯ	104,4	297,2	65,7	177,9	83,4	416,6	224,4	1557,0	ИСПАНИЯ
	ИТАЛИЯ	2978,6	8448,0	3798,4	8860,6	4865,8	12764,3	5460,2	15141,9	ИТАЛИЯ
	ҚЫТАЙ	251,5	144,0	409,9	371,7	433,0	487,6	1809,0	1780,7	КИТАЙ
	ЛИТВА	136,8	367,0	64,8	112,6	136,3	141,6	206,0	184,3	ЛИТВА
	МАЛАЙЗИЯ	435,0	575,0	402,6	546,4	634,5	981,9	361,7	577,1	МАЛАЙЗИЯ
	НИДЕРЛАНДЫ	90,2	236,1	20,0	225,8	44,3	167,0	68,4	1113,9	НИДЕРЛАНДЫ
	БАӘ	1003,7	784,1	748,8	354,2	609,4	377,9	545,4	446,8	ОАЭ
	ПОЛЬША	6104,2	6518,2	7093,0	6444,7	10469,8	8756,7	12017,1	10879,3	ПОЛЬША
	КОРЕЙ РЕСПУБЛИКАСЫ	113,9	265,6	48,9	90,3	119,7	362,5	112,8	527,8	РЕСПУБЛИКА КОРЕЯ
	РУМЫНИЯ	218,7	596,8	297,4	824,0	192,9	524,4	283,1	782,2	РУМЫНИЯ
	СЛОВАКИЯ					67,4	411,4	8,4	81,3	СЛОВАКИЯ
	АҚШ	164,3	2050,1	113,2	1749,7	77,1	527,3	62,8	824,9	США
	ТҮРКИЯ	613,1	1731,4	581,2	1747,2	981,7	2780,8	1101,2	3189,8	ТУРЦИЯ
	ФРАНЦИЯ	182,7	2070,3	126,2	837,3	117,8	676,4	571,2	7749,6	ФРАНЦИЯ
	ЧЕХИЯ	313,4	595,0	523,0	1438,4	353,9	704,4	422,9	862,8	ЧЕХИЯ
	ШВЕЙЦАРИЯ	38,5	729,3	33,7	318,0	29,6	446,0	10,2	78,5	ШВЕЙЦАРИЯ
	Қондырылған жарық көзде- рі бар шамдар мен жарық беру жабдықтары және со- ған ұқсас бұйымдар, олар- дың бөлшектері, тонна	1121,2	5164,5	1981,5	10694,2	2431,7	11771,3	3958,1	16333,9	Лампы и осветительное оборудовани и аналогич- ные изделия, имеющие встроенный источник света, их части, тонн
	ТМД елдері	392,0	1282,4	935,7	3749,4	1345,0	4384,3	1517,6	4620,3	Страны СНГ
	БЕЛАРУСЬ	3,6	8,1	19,8	46,8	54,4	147,1	78,7	168,3	БЕЛАРУСЬ
	РЕСЕЙ									РОССИЙСКАЯ
	ФЕДЕРАЦИЯСЫ	388,2	1273,7	892,8	3574,2	1258,6	4071,8	1412,0	4317,6	ФЕДЕРАЦИЯ
	ӨЗБЕКСТАН			0,6	11,5	6,4	62,0	2,9	7,5	УЗБЕКИСТАН
	УКРАИНА	0,0	0,5	6,6	35,6	22,9	95,7	19,3	102,7	УКРАИНА
	Басқа елдер	729,2	3882,1	1045,8	6944,8	1086,7	7387,0	2440,5	11713,6	Другие страны
	АВСТРИЯ	28,7	285,8	17,7	206,5	20,7	340,4	20,9	360,9	АВСТРИЯ
	БЕЛЬГИЯ	27,7	195,1	11,3	103,7	49,2	158,6	27,2	212,4	БЕЛЬГИЯ
	ҰЛЫБРИТАНИЯ	50,7	776,9	85,3	973,7	76,3	993,4	63,9	1322,7	ВЕЛИКОБРИТАНИЯ
	ВЕНГРИЯ	35,7	126,8	59,0	512,5	94,2	494,5	81,1	687,1	ВЕНГРИЯ
	ГЕРМАНИЯ	20,8	372,0	24,0	1004,0	50,0	772,3	38,2	414,0	ГЕРМАНИЯ
	ИРАН	117,7	66,8	146,8	78,2	110,5	49,8	111,2	59,2	ИРАН
	ИСПАНИЯ	0,1	1,4	1,3	12,6	1,1	17,7	24,6	298,0	ИСПАНИЯ
	ИТАЛИЯ	25,7	447,7	29,1	601,5	78,4	1595,8	101,6	1754,7	ИТАЛИЯ
	КАНАДА	11,7	85,1	5,8	68,1	1,5	24,5	0,1	5,0	КАНАДА
	ҚЫТАЙ	185,4	283,3	208,2	328,7	316,9	402,4	1556,5	2710,6	КИТАЙ
	НИДЕРЛАНДЫ	15,8	133,6	11,1	153,7	1,4	74,1	1,6	36,8	НИДЕРЛАНДЫ
	БАӘ	72,0	96,5	44,8	270,5	22,5	35,6	60,7	60,2	ОАЭ
	ПОЛЬША	13,5	57,2	14,5	44,7	21,1	71,9	37,9	153,0	ПОЛЬША
	СЛОВАКИЯ			11,5	255,4	2,0	51,1	3,0	162,5	СЛОВАКИЯ
	АҚШ	2,7	101,3	15,3	168,2	28,0	649,0	25,0	932,3	США
	ТҮРКИЯ	60,2	251,4	271,0	1160,1	125,9	907,1	216,4	1782,1	ТУРЦИЯ
	ЧЕХИЯ	35,8	373,3	41,2	531,6	47,3	363,8	44,6	439,6	ЧЕХИЯ
9406	Құрылыстың құрама құрылымдары, тонна	9971,2	35278,6	15628,2	31155,8	13474,9	31337,6	12254,6	22226,3	Конструкции строитель- ные сборные, тонн
	ТМД елдері	2344,9	2858,3	5826,9	5407,4	4756,3	4589,4	5821,7	6319,3	Страны СНГ
	ӘЗІРБАЙЖАН	0,1	0,1	525,8	146,4	43,3	89,0	600,4	306,7	АЗЕРБАЙДЖАН
	ГРУЗИЯ			27,4	53,9	124,8	413,9	2,3	1,4	ГРУЗИЯ
	ҚЫРГЫЗСТАН	13,4	1,5	21,8	7,6	171,8	8,0	324,7	23,0	КЫРГЫЗСТАН
	РЕСЕЙ									РОССИЙСКАЯ
	ФЕДЕРАЦИЯСЫ	2321,9	2849,2	5024,9	5049,5	4298,5	3926,6	4375,2	4793,3	ФЕДЕРАЦИЯ
	ТҮРКМЕНИСТАН							459,1	1151,1	ТУРКМЕНИСТАН
	ӨЗБЕКСТАН			179,3	105,9	91,3	66,2	50,0	31,3	УЗБЕКИСТАН
	Басқа елдер	7626,3	32420,3	9801,3	25748,4	8718,6	26748,2	6432,9	15907,0	Другие страны
	БОЛГАРИЯ			3,0	8,8	101,3	337,7	14,6	15,3	БОЛГАРИЯ
	ҰЛЫБРИТАНИЯ	1337,9	13479,7	1212,9	4294,9	440,6	1809,3	176,7	893,3	ВЕЛИКОБРИТАНИЯ
	ВЕНГРИЯ	1855,8	6082,6	710,7	2221,4	790,5	2469,0	467,4	1577,3	ВЕНГРИЯ
	ГЕРМАНИЯ	254,2	1124,7	225,0	636,3	733,4	5057,5	224,4	968,9	ГЕРМАНИЯ
	ИТАЛИЯ	87,3	2846,7	110,1	275,2	764,8	4020,4	298,0	667,0	ИТАЛИЯ
	КАНАДА	0,0	0,1	306,1	1008,3	209,0	150,2	214,8	233,1	КАНАДА
	ҚЫТАЙ	5,7	16,9	808,3	3564,3	35,3	211,5	858,1	1956,4	КИТАЙ
	МАЛЬТА			97,8	264,4	112,1	320,1			МАЛЬТА
	НИДЕРЛАНДЫ	98,9	326,9	27,0	119,2	25,8	141,5	30,5	96,0	НИДЕРЛАНДЫ
	ЖАҢА ЗЕЛАНДИЯ							8,9	234,0	НОВАЯ ЗЕЛАНДИЯ
	БАӘ			43,7	26,7	86,9	219,6	722,8	1808,9	ОАЭ
	ПОЛЬША	1261,4	2850,1	1329,7	2256,4	798,6	1206,8	503,4	1054,5	ПОЛЬША
	КОРЕЙ РЕСПУБЛИКАСЫ	6,0	5,2	5,6	0,3	2,6	6,3	16,0	97,0	РЕСПУБЛИКА КОРЕЯ
	РУМЫНИЯ	71,0	693,9			35,0	61,1	144,1	462,5	РУМЫНИЯ
	СЛОВАКИЯ	50,0	47,9	498,6	2186,6	68,3	303,5			СЛОВАКИЯ
	АҚШ	374,5	1448,6	389,9	578,0	264,8	1617,1	348,3	2020,0	США

1999-2002 жылдары негізгі сауда әріптестері бөлінісіндегі жекелеген тауарлардың импорты
Импорт отдельных товаров в разрезе основных торговых партнеров за 1999-2002 годы

СЭҚ ТН коды	Тауардың атауы, өлшем бірліктері, шыққан елдері	1999		2000		2001		2002		Наименование товара, единицы измерения, страны происхождения
		Көлемі	Құны, мың АҚШ доллары	Көлемі	Құны, мың АҚШ доллары	Көлемі	Құны, мың АҚШ доллары	Көлемі	Құны, мың АҚШ доллары	
Код ТН ВЭД		Коли- чество	Стоимость тыс. дол- ларов США	Коли- чество	Стоимость тыс. дол- ларов США	Коли- чество	Стоимость тыс. дол- ларов США	Коли- чество	Стоимость тыс. дол- ларов США	
9505	ТҮРКИЯ	1531,2	2428,4	3455,4	6837,0	2974,0	7032,0	1699,8	2877,1	ТУРЦИЯ
	ФИНЛЯНДИЯ	18,8	37,0	259,1	577,0	1046,0	593,1	565,5	488,8	ФИНЛЯНДИЯ
	ФРАНЦИЯ	71,8	392,4	28,1	175,5	172,3	972,1	7,7	52,9	ФРАНЦИЯ
	ЧЕХИЯ	331,8	134,2	142,5	74,5	15,1	41,9	39,8	44,8	ЧЕХИЯ
	ЮГОСЛАВИЯ							21,3	235,6	ЮГОСЛАВИЯ
	Мерекелерге, ойын-сауық- тарға, карнавалдарға ар- налған бұйымдар (фокус- тар мен өзін ойындар көр- сетуге арналған заттарды қоса), тонна	69,4	266,9	114,3	360,0	44,2	349,8	44,9	286,6	Изделия для праздни- ков, развлечений, карнавалов (включая предметы для показа фокусов и шуток), тонн
	ТМД елдері	3,7	12,7	7,8	63,5	2,1	13,7	5,8	79,0	Страны СНГ
	РЕСЕЙ									РОССИЙСКАЯ
	ФЕДЕРАЦИЯСЫ	3,2	12,4	7,4	62,7	1,5	12,1	5,6	78,8	ФЕДЕРАЦИЯ
	УКРАИНА			0,4	0,8	0,6	1,6			УКРАИНА
	Басқа елдер	65,7	254,2	106,5	296,5	42,1	336,1	39,1	207,6	Другие страны
	БЕЛЬГИЯ							3,7	27,2	БЕЛЬГИЯ
	ҰЛЫБРИТАНИЯ	0,2	17,5	1,8	26,2	1,0	14,0	0,6	12,6	ВЕЛИКОБРИТАНИЯ
	ГЕРМАНИЯ	4,0	9,5	0,5	4,4	15,8	244,6	2,3	70,7	ГЕРМАНИЯ
	ИСПАНИЯ			1,4	5,9	2,4	3,1			ИСПАНИЯ
	ИТАЛИЯ	12,2	114,8	2,1	5,5	0,4	1,0	1,1	3,7	ИТАЛИЯ
	ҚЫТАЙ	21,1	33,1	54,9	187,9	16,0	67,0	21,7	72,7	КИТАЙ
	НИДЕРЛАНДЫ	10,6	24,2	1,7	1,9	0,1	0,9	0,2	5,0	НИДЕРЛАНДЫ
	БАӘ	7,6	23,4	1,8	8,5	3,9	0,8	7,6	7,7	ОАЭ
	ПОЛЬША	0,4	0,7	1,1	1,1	1,6	1,5	1,7	2,1	ПОЛЬША
	АҚШ	0,2	3,4	31,0	31,5					США
	ТАИЛАНД					0,1	2,0	0,0	2,7	ТАИЛАНД
	ТҮРКИЯ	2,2	7,1	0,0	0,2	0,7	1,1			ТУРЦИЯ

“Шетел капиталы қатысқан кәсіпорындардың қызметі” бөліміне әдіснамалық түсініктеме

“Шетел капиталы қатысқан кәсіпорындардың қызметі” бөлімінде берілген деректер шетел инвесторы үлескерлікпен қатысқан кәсіпорындар бойынша және толықтай шетел инвесторларына жататын кәсіпорындар бойынша статистикалық есептіліктерді өңдеу нәтижесінде алынатын ақпаратқа негізделген.

Кәсіпорын қызметкерлерінің тізімдік құрамына орташа кезең ішінде тұрақты, маусымдық жұмысқа қабылданған барлық қызметкерлер, сондай-ақ бір немесе одан да көп күнге уақытша жұмысқа қабылданғандар олардың жұмысқа қабылданған күнінен бастап кіреді. Мұнда нақты жұмыс істейтіндер де, уақытша жұмыс істемейтіндер де, бірақ жұмысқа ресми бекітілуін сақтағандар да есепке алынады. Басқа кәсіпорындардан жұмысқа қабылданған жұмысты қоса орындаушылар тізімдік құрамдағы қызметкерлер санына қосылмайды.

Тізімдік және тізімдік емес құрамдағы қызметкерлердің және жұмысты қоса орындаушылардың жалақы қорына заттай нысандағы төлемдер де кіреді.

Шетел капиталы қатысқан кәсіпорындардың жарғылық капиталы жөніндегі деректер тіркеу сәтінен, яғни тіркеу құжаттарындағы және ағымдағы есеп беру күніндегі нақты белгіленген көлемдер келтірілген.

Өнімдер (тауарлар мен көрсетілген қызметтер) көлемі бойынша өндірілген өнеркәсіп өнімі (тауарлар мен көрсетілген қызметтер) туралы деректер өндірушінің нақты қолданыстағы бағаларында, қосылған құн салығы, акциздер, экспорттық баждар, кедендік алымдар қосылмай көрсетіледі.

Сыртқы сауда көрсеткіштері “Сыртқы сауда” бөлімінде айтылғанға ұқсас анықталады. Кәсіпорын экспортының (импортының) көлеміне тауарлармен қатар көрсетілген қызметтер де кіргізілген.

Ішкі рынокта өткізу деп өз өндірісінің тауарларын да, сол сияқты басқа кәсіпорындардан, ұйымдардан және шетелдерден сатып алынған тауарларды сату, сондай-ақ Қазақстан Республикасының аумағында орналасқан ұйымдарға қызмет көрсету түсініледі. Тауардың, көрсетілетін қызметтің бағасына ҚҚС сомасы және акциздер қосылады.

Серіктес елдер жөніндегі кестеде “Барлығы” жолы бойынша деректер кейбір кәсіпорындардың екі және одан да көп шетелдік әріптес елдерінің болуына байланысты елдер бөлінісінде оларды құрайтындардан аз болуы мүмкін. Бұндай кәсіпорындар бойынша көлемдер әрбір әріптес елдерге қосылған.

Методологические пояснения к разделу “Деятельность предприятий с участием иностранного капитала”

Данные, представленные в разделе “Деятельность предприятий с участием иностранного капитала” основаны на информации, получаемой в результате обработки статистической отчетности по предприятиям с долевым участием иностранного инвестора и по предприятиям полностью принадлежащим иностранным инвесторам.

В списочный состав работников предприятия в среднем за период включаются все работники, принятые на постоянную, сезонную, а также временную работу на срок один день и более со дня зачисления их на работу. При этом учитываются как фактически работающие, так и временно не работающие, но сохранившие формальное прикрепление к работе. Совместители, принятые на работу из других предприятий, не включаются в численность работников списочного состава.

Фонд заработной платы работников списочного и нечисленного состава и совместителей включает также выплаты в натуральной форме.

Данные по уставному капиталу предприятий с участием иностранного капитала приведены на момент регистрации, т.е. объемы, зафиксированные в регистрационных документах, и фактически на текущую отчетную дату.

По объемам продукции (товаров и услуг) приводятся данные об объеме произведенной промышленной продукции (товаров и оказанных услуг) в фактически действующих ценах производителя, без включения налога на добавленную стоимость, акцизов, экспортной пошлины, таможенных сборов.

Показатели внешней торговли определяются аналогично тому, о чем речь шла в разделе “Внешняя торговля”. В объемы экспорта (импорта) предприятий наряду с товарами включены также и услуги.

Под реализацией на внутреннем рынке понимается продажа товаров как собственного производства, так и товаров, закупленных у других предприятий, организаций и приобретенных за рубежом, а также оказание услуг организациям, находящимся на территории Республики Казахстан. В цену товара, услуг включается сумма НДС и акцизы.

В таблице по странам-партнерам по строке «Всего» данные могут быть меньше составляющих в разрезе стран в связи с тем, что некоторые предприятия имеют две и более стран иностранных партнеров. Объемы по таким предприятиям включены по каждой стране-партнеру.

**1999-2002 жылдары облыстар бойынша шетел капиталы қатысқан жұмыс
істеп тұрған кәсіпорындар саны**
**Количество действующих предприятий с участием иностранного капитала
за 1999-2002 годы по областям**

(жыл аяғына)

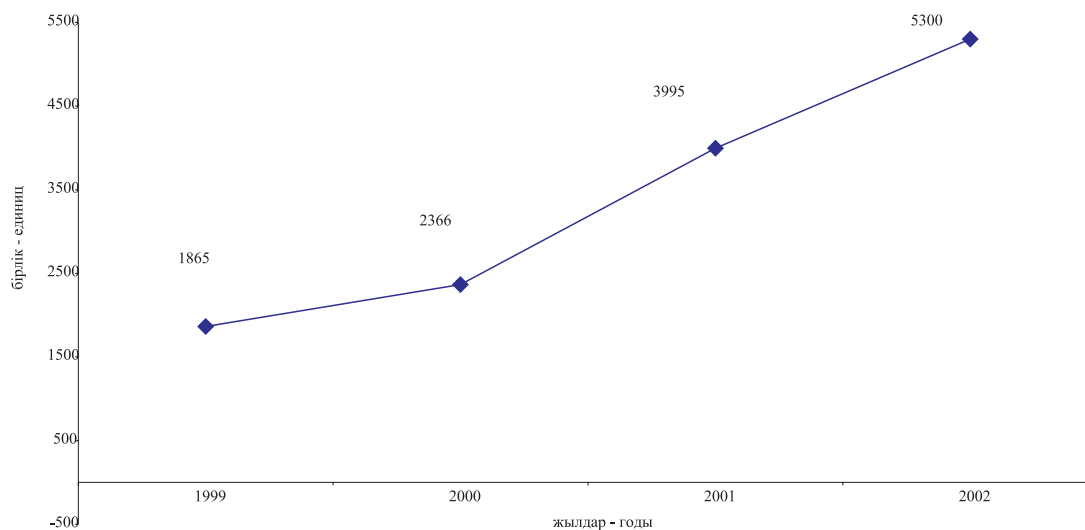
(на конец года)

(бірлік)

(единиц)

	1999	2000	2001	2002	
Қазақстан Республикасы	1865	2366	3995	5300	Республика Казахстан
Ақмола	12	14	17	22	Ақмолинская
Ақтөбе	41	56	81	114	Актюбинская
Алматы	45	90	117	117	Алматинская
Атырау	89	139	270	361	Атырауская
Шығыс Қазақстан	42	78	129	160	Восточно-Казахстанская
Жамбыл	21	24	26	32	Жамбылская
Батыс Қазақстан	37	60	98	99	Западно-Казахстанская
Қарағанды	94	150	191	246	Карагандинская
Қостанай	14	35	65	76	Костанайская
Қызылорда	7	7	15	19	Кызылординская
Маңғыстау	33	72	75	85	Мангистауская
Павлодар	26	29	37	41	Павлодарская
Солтүстік Қазақстан	8	21	76	96	Северо-Казахстанская
Оңтүстік Қазақстан	22	35	67	83	Южно-Казахстанская
Астана қаласы	121	197	270	345	г. Астана
Алматы қаласы	1253	1359	2461	3404	г. Алматы

**1999-2002 жылдары шетел капиталының қатысуымен жұмыс
істеп тұрған кәсіпорындар санының серпіні**
**Динамика количества действующих предприятий с участием
иностранного капитала за 1999-2002гг.**



**1999-2002 жылдары облыстар бойынша шетел капиталы қатысқан жұмыс істеп тұрған
кәсіпорындар қызметкерлерінің саны және еңбекке ақы төлеу қоры**
**Численность и фонд оплаты работников действующих предприятий с участием
иностранного капитала за 1999-2002 годы по областям**

	1999		2000		
	қызметкерлердің тізімдік саны (жұмысты қоса атқарушыларсыз), кезеңге орта-ша, адам	тізімдік және тізімдік құрамға жатпайтын қызметкерлердің және жұмысты қоса атқарушылардың жалақы қоры, млн.теңге	қызметкерлердің тізімдік саны (жұмысты қоса атқарушыларсыз), кезеңге орташа, адам	тізімдік және тізімдік құрамға жатпайтын қызметкерлердің және жұмысты қоса атқарушылардың жалақы қоры, млн.теңге	
	списочная числен- ность работников (без совместителей) в среднм за период, человек	фонд зарплат работников списочного и несписочного состава и совместителей, млн. тенге	списочная числен- ность работников (без совместителей) в среднм за период, человек	фонд зарплат работников списочного и несписочного состава и совместителей, млн. тенге	
Қазақстан Республикасы	239321	57816,8	249856	77325,4	Республика Казахстан
Ақмола	4304	387,1	4340	651,0	Акмолинская
Ақтөбе	11784	3241,1	11881	4406,2	Актюбинская
Алматы	4218	1909,8	6016	2314,9	Алматинская
Атырау	5379	4524,2	8702	7451,6	Атырауская
Шығыс Қазақстан	10917	2378,6	10429	2488,4	Восточно-Казахстанская
Жамбыл	4956	703,8	4118	653,6	Жамбылская
Батыс Қазақстан	1456	312,4	5553	2735,7	Западно-Казахстанская
Қарағанды	126088	20964,3	122043	27872,1	Карагандинская
Қостанай	200	23,0	1352	159,9	Костанайская
Қызылорда	5334	1938,9	2771	1581,4	Кызылординская
Маңғыстау	760	503,9	3476	2313,6	Мангистауская
Павлодар	23302	5628,9	23744	6669,0	Павлодарская
Солтүстік Қазақстан	893	167,0	2625	425,7	Северо-Казахстанская
Оңтүстік Қазақстан	1160	224,2	4625	707,0	Южно-Казахстанская
Астана қаласы	8026	2440,4	7950	2440,0	г. Астана
Алматы қаласы	30544	12469,2	30231	14455,3	г. Алматы

Жалғасы

Продолжение

	2001		2002		
	қызметкерлердің тізімдік саны (жұмысты қоса атқарушыларсыз), кезеңге орта-ша, адам	тізімдік және тізімдік құрамға жатпайтын қызметкерлердің және жұмысты қоса атқарушылардың жалақы қоры, млн.теңге	қызметкерлердің тізімдік саны (жұмысты қоса атқарушыларсыз), кезеңге орташа, адам	тізімдік және тізімдік құрамға жатпайтын қызметкерлердің және жұмысты қоса атқарушылардың жалақы қоры, млн.теңге	
	списочная числен- ность работников (без совместителей) в среднм за период, человек	фонд зарплат работников списочного и несписочного состава и совместителей, млн. тенге	списочная числен- ность работников (без совместителей) в среднм за период, человек	фонд зарплат работников списочного и несписочного состава и совместителей, млн. тенге	
Қазақстан Республикасы	291672	115705,4	319426	144255,2	Республика Казахстан
Ақмола	4422	673,5	4665	893,8	Акмолинская
Ақтөбе	13479	5900,0	14719	6937,3	Актюбинская
Алматы	6328	3055,6	7370	3673,5	Алматинская
Атырау	15871	15548,3	18642	19944,0	Атырауская
Шығыс Қазақстан	7274	2090,5	8084	2667,0	Восточно-Казахстанская
Жамбыл	210	14,1	323	20,7	Жамбылская
Батыс Қазақстан	12357	8788,8	16940	16314,5	Западно-Казахстанская
Қарағанды	129874	34271,2	133127	37460,6	Карагандинская
Қостанай	1148	112,8	1091	140,8	Костанайская
Қызылорда	2542	2472,1	2757	2714,9	Кызылординская
Маңғыстау	4655	3639,5	6094	4614,3	Мангистауская
Павлодар	24058	8589,1	25065	9196,5	Павлодарская
Солтүстік Қазақстан	4654	784,2	5014	909,6	Северо-Казахстанская
Оңтүстік Қазақстан	9465	2975,3	9182	3305,4	Южно-Казахстанская
Астана қаласы	5732	2169,9	7041	2422,1	г. Астана
Алматы қаласы	49603	24620,6	59312	33040,1	г. Алматы

**1999-2002 жылдары облыстар бойынша шетел капиталы қатысқан жұмыс
істеп тұрған кәсіпорындар өндірісінің көлемі**
**Объем производства действующих предприятий с участием иностранного капитала
за 1999-2002 годы по областям**

(ағымдағы бағаларда)

(в действующих ценах)

(млн. теңге)

(млн. тенге)

	1999	2000	2001	2002	
Қазақстан Республикасы	498258,7	941768,3	1057507,9	1257064,3	Республика Казахстан
Ақмола	1155,8	1487,1	1256,3	1972,4	Ақмолинская
Ақтөбе	23000,8	45950,4	59623,7	80548,3	Актюбинская
Алматы	16159,7	24984,6	33613,5	39038,5	Алматинская
Атырау	173002,0	341724,9	367031,4	445212,7	Атырауская
Шығыс Қазақстан	14099,8	15484,7	13582,9	15036,5	Восточно-Казахстанская
Жамбыл	2356,2	855,6	74,2	207,9	Жамбылская
Батыс Қазақстан	309,2	68747,7	59428,6	59428,6	Западно-Казахстанская
Қарағанды	168883,2	244048,0	231192,4	262460,3	Карагадинская
Қостанай	279,3	1871,5	2503,5	927,7	Костанайская
Қызылорда	29630,3	56452,4	70009,1	105648,4	Кызылординская
Маңғыстау	4543,3	28539,5	39043,9	54247,3	Мангистауская
Павлодар	34200,5	47815,3	51180,9	51748,3	Павлодарская
Солтүстік Қазақстан	967,0	2911,4	7549,9	8186,8	Северо-Казахстанская
Оңтүстік Қазақстан	2484,1	3990,0	54142,6	44151,6	Южно-Казахстанская
Астана қаласы	10377,0	12123,6	10054,3	10881,2	г. Астана
Алматы қаласы	16810,3	44781,6	57220,6	67289,4	г. Алматы

**1999-2002 жылдары облыстар бойынша шетел капиталы қатысқан жұмыс
істеп тұрған кәсіпорындардың ішкі рыноктағы өткізімі**
**Реализация на внутреннем рынке действующих предприятий с участием
иностранного капитала за 1999-2002 годы по областям**

(млн. теңге)

(млн. тенге)

	1999		2000		
	барлығы всего	соның ішінде халыққа в т.ч. населению	барлығы всего	соның ішінде халыққа в т.ч. населению	
Қазақстан Республикасы	255007,9	40792,6	387974,6	87276,7	Республика Казахстан
Ақмола	1347,0	149,9	1542,6	458,6	Ақмолинская
Ақтөбе	4324,8	270,7	6620,1	832,6	Актюбинская
Алматы	20290,3	1122,6	32464,4	24788,2	Алматинская
Атырау	7332,1	255,5	13123,4	981,1	Атырауская
Шығыс Қазақстан	8283,0	409,7	9987,0	952,0	Восточно-Казахстанская
Жамбыл	1913,9	77,4	1610,2	134,3	Жамбылская
Батыс Қазақстан	2537,9	185,5	17444,8	188,3	Западно-Казахстанская
Қарағанды	21017,2	3944,0	35136,5	6552,9	Карагадинская
Қостанай	245,2	214,6	966,2	399,1	Костанайская
Қызылорда	33978,6	31,6	53194,0	120,2	Кызылординская
Маңғыстау	456,6	152,6	3796,1	439,3	Мангистауская
Павлодар	15256,6	1066,7	16058,2	1422,7	Павлодарская
Солтүстік Қазақстан	1209,9	954,6	3535,3	1676,5	Северо-Казахстанская
Оңтүстік Қазақстан	2721,3	2183,2	3990,2	717,2	Южно-Казахстанская
Астана қаласы	28409,5	3365,6	32181,5	4465,5	г. Астана
Алматы қаласы	105684,0	26408,4	156324,1	43148,2	г. Алматы

	2001		2002		
	барлығы всего	соның ішінде халыққа в т.ч. населению	барлығы всего	соның ішінде халыққа в т.ч. населению	
Қазақстан Республикасы	662226,2	109898,2	898463,2	135125,5	Республика Казахстан
Ақмола	1630,7	599,6	2804,6	1655,0	Ақмолинская
Ақтөбе	27791,6	2566,3	38672,9	2815,9	Актюбинская
Алматы	40320,1	26651,5	51410,3	28154,4	Алматинская
Атырау	89039,9	1555,9	110506,6	3407,4	Атырауская
Шығыс Қазақстан	6922,7	2354,0	22423,5	11152,3	Восточно-Казахстанская
Жамбыл	641,7	148,7	1356,3	962,4	Жамбылская
Батыс Қазақстан	54249,0	2354,0	128711,3	3057,8	Западно-Казахстанская
Қарағанды	48305,5	10740,2	55754,5	12260,5	Карагандинская
Қостанай	1488,2	655,3	2657,0	903,6	Костанайская
Қызылорда	42029,9	108,4	36053,8	173,0	Кызылординская
Маңғыстау	7160,7	337,9	5371,8	454,4	Мангистауская
Павлодар	20980,8	1384,7	21066,6	2357,7	Павлодарская
Солтүстік Қазақстан	9633,8	2910,4	10600,4	2916,0	Северо-Казахстанская
Оңтүстік Қазақстан	29692,1	1210,2	59112,9	2401,3	Южно-Казахстанская
Астана қаласы	26776,9	4441,4	31766,0	6524,9	г. Астана
Алматы қаласы	255562,6	52810,3	320194,7	55929,0	г. Алматы

**1999-2002 жылдары облыстар бойынша шетел капиталы қатысқан жұмыс
істеп тұрған кәсіпорындардың сыртқы саудасы
Внешняя торговля действующих предприятий с участием иностранного капитала
за 1999-2002 годы по областям**

(млн. АҚШ доллары)

(тыс. долларов США)

	1999		2000		
	экспорт	импорт	экспорт	импорт	
Қазақстан Республикасы	3385921,1	1149417,7	5324685,8	1508931,9	Республика Казахстан
Ақмола	1730,5	1028,3	2094,3	1860,6	Ақмолинская
Ақтөбе	201970,2	28457,9	323558,1	113823,2	Актюбинская
Алматы	16893,0	101608,2	24762,0	90892,4	Алматинская
Атырау	1335494,4	206302,0	2045835,8	347370,5	Атырауская
Шығыс Қазақстан	52814,4	41445,3	38963,1	50930,8	Восточно-Казахстанская
Жамбыл	21390,9	383,4	5534,9	464,7	Жамбылская
Батыс Қазақстан	8734,9	4365,8	415646,1	12919,9	Западно-Казахстанская
Қарағанды	1233442,6	202756,3	1549292,2	197969,3	Карагандинская
Қостанай	219,5	579,5	6448,8	1704,9	Костанайская
Қызылорда	36175,7	11980,8	89409,3	13379,5	Кызылординская
Маңғыстау	22328,0	16378,0	168509,6	81592,0	Мангистауская
Павлодар	194211,5	110039,3	248990,4	97672,3	Павлодарская
Солтүстік Қазақстан	211,2	3535,8	23013,2	6690,8	Северо-Казахстанская
Оңтүстік Қазақстан	1542,6	11252,2	5205,2	14938,0	Южно-Казахстанская
Астана қаласы	15071,8	16648,2	37714,8	24277,1	г. Астана
Алматы қаласы	243689,9	392656,7	339708,0	452445,9	г. Алматы

	2001		2002		
	экспорт	импорт	экспорт	импорт	
Қазақстан Республикасы	5235662,4	2979016,3	5934338,3	3383934,8	Республика Казахстан
Ақмола	737,1	838,2	6944,8	2157,6	Ақмолинская
Ақтөбе	349728,7	189355,7	561194,8	204178,5	Актюбинская
Алматы	24003,2	104304,7	22109,7	137468,8	Алматинская
Атырау	1535418,4	1111131,1	1528728,8	1397023,0	Атырауская
Шығыс Қазақстан	68719,4	30238,8	76311,7	110225,6	Восточно-Казахстанская
Жамбыл	371,5	7015,8	1004,8	1364,3	Жамбылская
Батыс Қазақстан	330079,7	32595,1	363365,5	133148,0	Западно-Казахстанская
Қарағанды	1463221,3	216666,8	1561509,1	276666,1	Карагандинская
Қостанай	7770,2	2094,6	9070,2	7163,3	Костанайская
Қызылорда	308126,1	40534,6	536181,8	72374,4	Кызылординская
Маңғыстау	222585,7	258673,4	375082,6	75582,3	Мангистауская
Павлодар	282744,7	100466,0	245266,9	56892,1	Павлодарская
Солтүстік Қазақстан	5757,4	9830,7	6073,9	9371,3	Северо-Казахстанская
Оңтүстік Қазақстан	28394,5	31858,2	22497,9	27483,0	Южно-Казахстанская
Астана қаласы	37001,0	24881,2	37825,2	50113,7	г. Астана
Алматы қаласы	571003,5	818531,4	581170,6	822722,8	г. Алматы

**2002 жылғы шетел капиталы қатысқан жұмыс істеп тұрған кәсіпорындардың
елдер - шетел серіктестері бойынша жарғылық капиталы
Уставный капитал действующих предприятий с участием иностранного капитала
по странам - иностранным партнерам за 2002 год**

Серіктес елдің атауы	Кәсіпорындардың атауы, бірлік	Тіркеуден өту сәтінде, млн.теңге	31 желтоқсанға нақты, млн.теңге	Наименование страны-партнера
	Количество предприятий, единиц	На момент регистрации, млн. тенге	Фактически на 31 декабря, млн. тенге	
Барлығы	5300	83850,9	72933,7	Всего
соның ішінде:				в том числе:
Австралия	12	231,3	231,3	Австралия
Австрия	26	1998,1	1996,7	Австрия
Әзірбайжан	39	63,3	37,9	Азербайджан
Алжир	2	19,4	-	Алжир
Андорра	2	5,0	5,0	Андорра
Антигуа және Барбуда	1	63,7	118,3	Антигуа и Барбуда
Антиль аралдары	4	1064,5	211,1	Антильские острова
Армения	13	5,1	2,8	Армения
Аруба	1	150,1	150,1	Аруба
Ауғанстан	38	101,1	37,1	Афганистан
Багам аралдары	14	1246,1	1023,7	Багамские о-ва
Барбадос	7	19,0	18,9	Барбадос
Бахрейн	1	1000,0	1000,0	Бахрейн
Беларусь	24	47,6	17,4	Беларусь
Белиз	4	1,1	1,7	Белиз
Бельгия	29	224,9	202,3	Бельгия
Бермуд аралдары	5	1,1	0,9	Бермудские о-ва
Болгария	26	56,6	37,1	Болгария
Босния және Герцеговина	2	0,0	0,0	Босния и Герцеговина
Буркина-Фасо	2	0,2	0,2	Буркина-Фасо
Ұлыбритания	254	9054,6	8930,2	Великобритания
Венгрия	42	160,4	191,2	Венгрия
Венесуэла	2	1,8	1,8	Венесуэла
Виргин аралдары (Брит.)	151	7471,7	5556,3	Виргинские о-ва (Брит.)
Виргин аралдары (АҚШ)	3	-	-	Виргинские о-ва (США)
Вьетнам	2	2,6	2,6	Вьетнам
Газа Секторы (Палестина)	1	0,1	0,1	Газа Сектор (Палестина)
Гана	1	0,1	0,1	Гана
Германия	266	3308,3	2471,9	Германия
Гибралтар	7	58,0	57,9	Гибралтар
Грекия	8	6,2	7,5	Греция
Грузия	18	29,2	30,9	Грузия
Дания	11	36,8	32,3	Дания
Египет	4	9,2	7,6	Египет
Израиль	49	142,4	132,2	Израиль
Үндістан	79	691,1	632,6	Индия
Иордания	18	1,2	0,7	Иордания
Иран	134	237,0	57,5	Иран
Ирландия	29	1496,5	1497,9	Ирландия
Испания	13	2,3	1,6	Испания
Италия	77	691,4	685,6	Италия
Йемен	1	0,0	-	Йемен
Кайман аралдары	15	412,5	412,6	Кайман о-ва
Канада	53	2176,3	6922,8	Канада
Кипр	73	3561,4	2297,0	Кипр
Қытай	744	14571,7	14485,7	Китай
Қытай, Гонконг АЭА	2	0,2	0,2	Китай, САР Гонконг
Корея (КХДР)	7	22,3	22,2	Корея (КНДР)
Куба	2	0,0	0,1	Куба
Қырғызстан	99	292,4	259,3	Кыргызстан
Латвия	18	129,4	69,4	Латвия
Либерия	3	4,1	4,2	Либерия

Серіктес елдің атауы	Кәсіпорындардың атауы, бірлік	Тіркеуден өту сәтінде, млн.теңге	31 желтоқсанға нақты, млн.теңге	Наименование страны-партнера
	Количество предприятий, единиц	На момент регистрации, млн. тенге	Фактически на 31 декабря, млн. тенге	
Ливан	31	680,8	604,1	Ливан
Ливия	1	-	-	Ливия
Литва	31	80,8	77,2	Литва
Лихтенштейн	20	2049,5	1747,4	Лихтенштейн
Люксембург	12	217,0	135,0	Люксембург
Маврикий	2	525,6	583,0	Маврикий
Мавритания	1	0,1	0,1	Мавритания
Малайзия	5	71,8	71,8	Малайзия
Мальта	2	59,7	59,7	Мальта
Мексика	1	-	-	Мексика
Молдова	10	7,8	6,8	Молдова
Монголия	1	0,1	0,1	Монголия
МЭН, арал	3	49,4	49,4	МЭН, остров
Непал	1	2,7	-	Непал
Нигерия	1	-	-	Нигерия
Нидерланды	122	19721,0	18065,1	Нидерланды
Жаңа Зеландия	3	0,3	0,1	Новая Зеландия
Норвегия	1	0,0	0,0	Норвегия
Норманд аралдары	4	75,9	85,7	Нормандские острова
БАЭ	18	93,6	314,8	ОАЭ
Оман	1	-	-	Оман
Пәкістан	61	1089,2	1091,6	Пакистан
Панама	12	7,8	7,8	Панама
Польша	33	140,1	94,1	Польша
Португалия	8	2,2	2,2	Португалия
Корей Республикасы	153	1409,6	1952,3	Республика Корея
Ресей Федерациясы	1042	18879,5	3060,7	Российская Федерация
Румыния	10	1,1	1,1	Румыния
Сауд Арабиясы	12	711,9	741,3	Саудовская Аравия
Сейшель аралдары	6	40,1	40,1	Сейшельские о-ва
Сент-Винсент және Гренадиндер	1	0,1	0,1	Сент-Винсент и Гренадины
Сент-Китс және Невис	2	196,7	196,7	Сент-Китс и Невис
Сингапур	14	121,0	71,0	Сингапур
Сирия	13	1,3	1,1	Сирия
Словакия	10	79,7	79,7	Словакия
Словения	5	0,2	0,2	Словения
Судан	1	4,6	-	Судан
АҚШ	353	11666,7	15446,5	США
Сьерра-Леоне	1	0,0	0,0	Сьерра-Леоне
Тәжікстан	26	6,7	6,3	Таджикистан
Таиланд	1	5,0	5,0	Таиланд
Тайвань	1	0,1	-	Тайвань
Тунис	1	36,7	36,7	Тунис
Түрікменстан	11	9,1	9,1	Туркменистан
Түркия	653	24983,8	21260,5	Турция
Өзбекстан	65	297,1	288,1	Узбекистан
Украина	74	70,7	68,4	Украина
Финляндия	18	16,0	15,9	Финляндия
Франция	47	458,8	459,7	Франция
Хорватия	3	0,0	0,0	Хорватия
Чехия	55	272,5	243,6	Чехия
Швейцария	107	6482,4	6434,8	Швейцария
Швеция	10	336,1	336,2	Швеция
Шри-Ланка	3	0,6	0,6	Шри-Ланка
Эстония	7	179,3	102,7	Эстония
Эфиопия	1	-	-	Эфиопия
ОАР	2	49,6	43,3	ЮАР
Югославия	8	0,7	0,2	Югославия
Жапония	22	156,9	156,4	Япония

Қазақстан Республикасының сыртқы саудасы және
бірлескен кәсіпкерлігі /статистикалық жинақ/ Қазақстан
Республикасының Статистика жөніндегі агенттігі/ Алма-
ты; 2003ж.

Внешняя торговля и совместное предприниматель-
ство Республики Казахстан /статистический сборник/
Агентство Республики Казахстан по статистике / Алма-
ты; 2003г.

Қазақстан Республикасының сыртқы саудасы және бірлескен кәсіпкерлігі

Статистикалық жинақ

Внешняя торговля и совместное предпринимательство Республики Казахстан

Статистический сборник

Жинақты дайындаған:
Қызмет көрсету саласы статистикасы
департаменті
Тел. 8(3272) 42-57-47

Сборник подготовлен:
Департаментом статистики сферы услуг
Тел. 8(3272) 42-57-47

Аударған Ә.С.Доспан

Перевод А.С.Доспан

Жинақты алу мәселелері бойынша мына
телефондарға хабарласыңыз:
факс 8(3272) 42-08-24
теле./факс 8(3272) 62-25-15
тел. 8(3272) 62-66-45
тел. 8(3272) 62-24-32

По вопросам приобретения сборника
обращаться по:
факс 8(3272) 42-08-24
теле./факс 8(3272) 62-25-15
тел. 8(3272) 62-66-45
тел. 8(3272) 62-24-32

Көлемі 23,33 ЕБТ
Таралымы: 300 дана

Объём 23,33 УПЛ
Тираж: 300 экз.

Дизайн - үлгіні, беттеуді "Қазстатақпарат" ШЖС дай-
ындаған

Дизайн - макет, верстка ТОО "Казстатинформ"