

Қазақстан Республикасының Статистика жөніндегі агенттігі
Агентство Республики Казахстан по статистике

**ҚАЗАҚСТАН РЕСПУБЛИКАСЫНЫҢ
СЫРТҚЫ САУДАСЫ
ЖӘНЕ БІРЛЕСКЕН КӘСІПКЕРЛІГІ
ВНЕШНЯЯ ТОРГОВЛЯ
И СОВМЕСТНОЕ ПРЕДПРИНИМАТЕЛЬСТВО
РЕСПУБЛИКИ КАЗАХСТАН**

Алматы, 2004

Қазақстан Республикасының сыртқы саудасы және бірлескен кәсіпкерлігі. Статистикалық жинақ /Редакциясын басқарған Б.Қ.Тортаев/ Алматы, 2004, 226 бет.

Внешняя торговля и совместное предпринимательство Республики Казахстан Статистический сборник. /Под ред. Б.К. Тортаев/ Алматы, 2004, 226 с.

Материалдарды жинаққа дайындаған Қызмет көрсету саласы статистикасы департаментінің сауда және тауар рыноктарының статистикасы бөлімі.

Материал к сборнику подготовлен Отделом статистики торговли и товарных рынков Департамента статистики сферы услуг.

Жинақтың бөлімдеріне жауаптылар:
Тауарлардың сыртқы саудасы

Ответственные за разделы сборника:
Внешняя торговля товарами

О.В.Сологубова
тел.42-57-47

О.В.Сологубова
тел.42-57-47

Шетел капиталы қатысқан кәсіпорындар қызметі

Деятельность предприятий с участием иностранного капитала

Н.Я.Коган
тел.42-25-63

Н.Я.Коган
тел.42-25-63

Жинақта Қазақстан Республикасының 1999-2003 жылдардағы сыртқы экономикалық қызметі туралы статистикалық деректер берілген.

Деректер халықаралық көрсеткіштермен салыстыруға мүмкіндік беретін қазіргі заманғы әдіснамалардың қағидаттарына сәйкес есептелген.

Жинақ оқырмандардың қалың қауымына: жоғары басқару персоналына, кәсіпорындар мен ұйымдардың басқару органдары және қаржы-экономикалық қызметінің қызметкерлеріне, ғылыми қызметкерлерге, студенттерге, кәсіпкерлерге, журналистерге арналған.

В сборнике представлены статистические данные о внешнеэкономической деятельности Республики Казахстан за 1999-2003 годы.

Данные рассчитаны в соответствии с принципами современной методологии, что позволяет сопоставить их с международными показателями.

Сборник рассчитан на широкий круг читателей: высший управленческий персонал, работников органов управления и финансово-экономических служб предприятий и организаций, научных работников, студентов, предпринимателей, журналистов.

Жинақтағы шартты белгілер:

В сборнике приняты условные обозначения:

" " - құбылыс жоқ;
"0,0" - азғантай шама.

" " - явление отсутствует;
"0,0" - небольшая величина.

Жекелеген жағдайларда қорытынды мен қосылғыштар сомасының арасындағы болар-болмас алшақтық деректерді деңгелектеуден болады.

В отдельных случаях незначительные расхождения между итогом и суммой слагаемых объясняются округлением данных.

"Қазақстан Республикасының сыртқы саудасы және бірлескен кәсіпкерлік" статистикалық жинағы 1999-2003 жылдардағы республиканың сыртқы саудасы мен шетел капиталы қатысқан кәсіпорындар дамуын сипаттайтын Қазақстан Республикасы Статистика жөніндегі агенттігінің жүйелендірілген басылымы болып табылады.

Статистикалық ақпарат Қазақстанның сыртқы саудасы мен бірлескен кәсіпкерлігі дамуының аса маңызды үрдістерін сипаттайтын ыңғайлы талдау бөліністерінде, топтамаларда берілген. Әдістемелік тәсілдердің халықаралық стандарттар мен талаптарға сай келуі статистикалық деректерді Қазақстанның сыртқы экономикалық қызметі аясындағы экономикалық құбылыстарды салыстырмалы талдау мақсатында пайдалануға мүмкіндік береді.

Жинақта жарияланған ақпаратқа осы сәтте қолда бар барлық нақтылаулар мен түзетулер енгізілді. Бұл жарияланымда сыртқы сауда статистикасы бойынша деректер 1999-2003 жылдардағы жүктің кедендік декларацияларын өңдеу негізінде алынып, шекарадан өткен күнге (бұрынғы жарияланымдарда - жүктің кедендік декларацияларының түскен күніне) қайта есептелген ұйымдаспаған сауда есебінсіз беріліп отыр.

Жинақта ақпарат мына бөлімдер бойынша берілген:

- тауарлардың сыртқы саудасы;
- шетел капиталы қатысқан кәсіпорынның қызметі.

Жоғарыда айтылған ақпараттармен жұмыс істеуге кіріспес бұрын, жинақта келтірілген әдіснамалық түсіндірмелермен танысуды ұсынамыз.

Ескерту:

- тауарлардың экспорты мен импорты бойынша кестелерде тауар атауларының алдына ТМД-ның СЭҚ ТН бойынша кодтары келтірілген. Бірінен соң бірі (сызықша немесе үтір арқылы) қойылған кодтар бірнеше тауарлар позициясының бір позицияға біріккенін көрсетеді;
- елдер бойынша бөлінген кестелердегі Қытай жөніндегі деректерге Гонконг арнайы әкімшілік ауданы, Қытайдың провинциясы - Тайвань туралы мәліметтер кірмеген.

Статистический сборник "Внешняя торговля и совместное предпринимательство Республики Казахстан" является систематизированным изданием Агентства Республики Казахстан по статистике, характеризующим развитие внешней торговли и предприятий с иностранным участием республики за 1999 по 2003 годы.

Статистическая информация приведена в удобных аналитических разрезах, группировках, характеризующих важнейшие тенденции развития внешней торговли и совместного предпринимательства Казахстана. Соответствие методологических подходов международным стандартам и требованиям позволяет использовать статистические данные в целях сравнительного анализа экономических явлений в сфере внешнеэкономической деятельности Казахстана.

В информацию, публикуемую в сборнике, внесены все имеющиеся на данный момент уточнения и корректировки. В настоящей публикации приводятся данные по статистике внешней торговли без учета неорганизованной торговли, которые получены на основе обработки грузовых таможенных деклараций за 1999-2003 годы, пересчитанные на дату пересечения границы (в ранних публикациях - на дату поступления грузовых таможенных деклараций).

В сборнике приведена информация по следующим разделам:

- внешняя торговля товарами;
- деятельность предприятий с участием иностранного капитала.

Прежде, чем приступить к работе с вышеперечисленной информацией, рекомендуем ознакомиться с приведенными в сборнике методологическими пояснениями.

Примечание:

- в таблицах по экспорту и импорту товаров перед товарными наименованиями приведены коды по ТН ВЭД СНГ. Коды, проставленные один за другим (через тире или запятую), указывают на то, что несколько товарных позиций объединены в одну;
- в таблицах с разбивкой по странам данные по Китаю не включают сведения о специализированном административном районе Гонконг, провинции Китая - Тайвань.

Мазмұны

Содержание

ТАУАРЛАРДЫҢ СЫРТҚЫ САУДАСЫ ВНЕШНЯЯ ТОРГОВЛЯ ТОВАРАМИ	6
“Тауарлардың сыртқы саудасы” бөліміне әдіснамалық түсіндірмелер Методологические пояснения к разделу “Внешняя торговля товарами”	6
Континенттер және елдер тобы бойынша 1999-2003 жылдардағы сыртқы сауда Внешняя торговля за 1999-2003 годы по континентам и группам стран	9
Елдер бойынша 1999-2003 жылдардағы экспорт Экспорт за 1999-2003 годы по странам	10
2003 жылғы экспорттағы негізгі сауда әріптестерінің үлесі Доля основных торговых партнеров в экспорте в 2003 году	12
Елдер бойынша 1999-2003 жылдардағы импорт Импорт за 1999-2003 годы по странам	12
1999-2003 жылдары экспорттағы негізгі сауда серіктестерінің үлес салмағы Удельный вес основных торговых партнеров в экспорте за 1999-2003 годы	14
1999-2003 жылдары импорттағы негізгі сауда серіктестерінің үлес салмағы Удельный вес основных торговых партнеров в импорте за 1999-2003 годы	15
1999-2003 жылдардағы СЭҚ ТН бөлімі бойынша экспорттық жеткізілімдердің құрылымы Структура экспортных поставок по разделам ТН ВЭД за 1999-2003 годы	15
1999-2003 жылдардағы СЭҚ ТН бөлімі бойынша импорттық жеткізілімдердің құрылымы Структура импортных поставок по разделам ТН ВЭД за 1999-2003 годы	18
2003 жылғы негізгі тауар топтары бойынша экспорт пен импорттың құрылымы Структура экспорта и импорта по основным товарным группам в 2003 году	20
Экспорттағы негізгі тауар топтарының үлесі Доля основных товарных групп в экспорте	20
Импорттағы негізгі тауар топтарының үлесі Доля основных товарных групп в импорте	21
2003 жылғы негізгі тауар топтары бойынша ТМД елдерімен экспорттың және импорттың құрылымы Структура экспорта и импорта со странами СНГ по основным товарным группам в 2003 году	21
ТМД елдерімен экспорттағы негізгі тауар топтарының үлесі Доля основных товарных групп в экспорте со странами СНГ	21
ТМД елдерімен импорттағы негізгі тауар топтарының үлесі Доля основных товарных групп в импорте со странами СНГ	22
2003 жылғы негізгі тауар топтары бойынша басқа елдермен экспорттың және импорттың құрылымы Структура экспорта и импорта с другими странами по основным товарным группам в 2003 году	22
Басқа елдермен экспорттағы негізгі тауар топтарының үлесі Доля основных товарных групп в экспорте с другими странами	22
Басқа елдермен импорттағы негізгі тауар топтарының үлесі Доля основных товарных групп в импорте с другими странами	23
1999-2003 жылдардағы негізгі сауда серіктестері бөлінісіндегі экспорт пен импорттың құрылымы Структура экспорта и импорта в разрезе основных торговых партнеров за 1999-2003 годы	23
2000-2003 жылдардағы негізгі сауда серіктестері бөлінісіндегі жекелеген тауарлар экспорты (экспорттың жалпы көлемінде аса үлкен үлес салмағын алатын) Экспорт отдельных товаров (занимающих наибольший удельный вес в общем объеме экспорта) в разрезе основных торговых партнеров за 2000-2003 годы	101

2000-2003 жылдары негізгі сауда еріптестері бөлінісіндегі жекелеген тауарлардың импорты (импорттың жалпы көлемінде аса үлкен үлес салмағын алатын)	
Импорт отдельных товаров (занимающих наибольший удельный вес в общем объеме импорта) в разрезе основных торговых партнеров за 2000-2003 годы	132

Шетел капиталы қатысқан кәсіпорындардың қызметі

Деятельность предприятий с участием иностранного капитала 219

2000-2003 жылдары облыстар бойынша шетел капиталы қатысқан жұмыс істеп тұрған кәсіпорындар саны	
Количество действующих предприятий с участием иностранного капитала за 2000-2003 годы по областям	220
2000-2003 жылдары шетел капиталының қатысуымен жұмыс істеп тұрған кәсіпорындар санының серпіні	
Динамика количества действующих предприятий с участием иностранного капитала за 2000-2003 годы	220
2000-2003 жылдары облыстар бойынша шетел капиталы қатысқан жұмыс істеп тұрған кәсіпорындар қызметкерлерінің саны және еңбекке ақы төлеу қоры	
Численность и фонд оплаты работников действующих предприятий с участием иностранного капитала за 2000-2003 годы по областям	221
2000-2003 жылдары облыстар бойынша шетел капиталы қатысқан жұмыс істеп тұрған кәсіпорындар өндірісінің көлемі	
Объем производства действующих предприятий с участием иностранного капитала за 2000-2003 годы по областям	222
2000-2003 жылдары облыстар бойынша шетел капиталы қатысқан жұмыс істеп тұрған кәсіпорындардың ішкі рыноктағы өткізімі	
Реализация на внутреннем рынке действующих предприятий с участием иностранного капитала за 2000-2003 годы по областям	222
2000-2003 жылдары облыстар бойынша шетел капиталы қатысқан жұмыс істеп тұрған кәсіпорындардың сыртқы саудасы	
Внешняя торговля действующих предприятий с участием иностранного капитала за 2000-2003 годы по областям	223
2003 жылғы шетел капиталы қатысқан жұмыс істеп тұрған кәсіпорындардың елдер - шетел серіктестері бойынша жарғылық капиталы	
Уставный капитал действующих предприятий с участием иностранного капитала по странам - иностранным партнерам за 2003 год	224

ТАУАРЛАРДЫҢ СЫРТҚЫ САУДАСЫ ВНЕШНЯЯ ТОРГОВЛЯ ТОВАРАМИ

“Тауарлардың сыртқы саудасы” бөліміне әдіснамалық түсіндірмелер Методологические пояснения к разделу “Внешняя торговля товарами”

Бұл жарияланымда тауарлардың сыртқы саудасы статистикасы бойынша деректер, **ұйымдаспаған сауда есебінсіз**, 1999-2003 жылдардағы жүктің кедендік декларацияларын өңдеу негізінде алынып, тауарлардың шекарадан өткен күніне (бұрынғы жарияланымдарда - жүктің кедендік декларацияларының статистика органдарына келіп түскен күніне) қайта есептеліп беріліп отыр.

Заңды тұлғалар үшін республиканың кедендік шекарасы арқылы өткізілетін, кез келген заңды тұлғаға тиісті, немесе олардың иелігіндегі барлық тауарлар, мемлекеттік немесе өзге де тиістілігіне, орналасқан жеріне, кедендік жеңілдіктерді пайдалануына қарамастан декларациялауға жатады. Тауарлар деп елдің материалдық ресурстарын әкелген кезде көбейтетін, ал әкеткен кезде азайтатын барлық жылжитын мүлік (электр энергиясын, газды, мұнайды қоса) түсініледі. Жеке тұлғалар үшін жүктің кедендік декларациясы құндық және сандық сипаттамасы белгіленген табалдырықтан (2001 жылдың шілдесінен бастап - құны 1000 доллардан жоғары және салмағы 50 кг-дан асатын) асып түсетін тауарларға ресімделеді. Кеден статистикасына ұйымдаспаған сауда шеңберінде тасымалданатын тауарлар кіргізілмейді.

Сыртқы сауда статистикасында есепке алынатын негізгі көрсеткіштер сыртқы сауда айналымы, экспорт, импорт болып табылады.

Сыртқы сауда айналымы – елдің белгілі бір кезең ішіндегі экспорты мен импортының жиынтық көлемі.

Тауарлар экспорты – сыртқы рынокта өткізу үшін тауарларды шетке шығару, сондай-ақ шетелде шығарылған тауарлардың кері экспорты.

Тауарлар импорты – шетелден ел ішінде пайдалануға арналған және кері экспорт үшін тауарлар әкелу.

Республикамыздың кеден статистикасы тауарлар әкелу және шетке шығару есебін сыртқы сауданы есепке алудың “жалпы” жүйесі негізінде жүргізеді, онда елдің мемлекеттік аумағы шегіне келіп түсетін немесе одан шығатын барлық тауарлар есепке алынады. Мұнда елдің статистикалық аумағының шекарасы болып мемлекеттік шекара алынады.

Экспорт көлеміне отандық тауарлар экспорты, отандық тауарларды мемлекеттің кедендік аумағынан тыс қайта өңдеуге әкету, шетелдік тауарларды кедендік аумақта және кедендік бақылауда қайта өңдеуден кейінгі әкету, ел аумағына кері экспорт мақсатында бұрын әкелінген тауарларды әкету, еркін кеден аймағы мен еркін қоймалардан экспорт, бажсыз сауда дүкендерінен тауарлар экспорты, жалға беру мерзімі бір жыл және одан да көп тауарлардың уақытша әкетілуі қосылады.

В настоящей публикации приводятся данные по статистике внешней торговли товарами **без учета неорганизованной торговли**, которые получены на основе обработки грузовых таможенных деклараций за 1999-2003 годы, пересчитанные на дату пересечения товарами границы (в ранних публикациях – на дату поступления грузовых таможенных деклараций в органы статистики).

Для юридических лиц декларированию подлежат все товары, перемещаемые через таможенную границу республики, принадлежащие любым юридическим лицам, либо находящиеся в их распоряжении, независимо от государственной или иной принадлежности, месторасположения, пользования таможенными льготами. Под товарами понимается все движимое имущество (включая электроэнергию, газ, нефть), которые при ввозе увеличивают, а при вывозе уменьшают материальные ресурсы страны. Для физических лиц грузовая таможенная декларация оформляется на товары, стоимостные и количественные характеристики которых превышают установленный порог (стоимость свыше 1000 долларов и вес более 50 кг - с июля 2001 года). В таможенную статистику не включаются товары, перевозимые в рамках неорганизованной торговли.

Основными показателями, учитываемыми в статистике внешней торговли, являются: внешнеторговый оборот, экспорт, импорт.

Внешнеторговый оборот – совокупный объем экспорта и импорта страны за определенный период.

Экспорт товаров - вывоз из страны товаров для реализации на внешнем рынке, а также реэкспорт товаров иностранного происхождения.

Импорт товаров - ввоз из-за границы товаров, предназначенных для использования внутри страны и для реэкспорта.

Таможенная статистика нашей республики ведет учет ввоза и вывоза товаров на основании «общей» системы учета внешней торговли, при которой учитываются все товары, поступающие в пределы государственной территории страны или покидающие ее пределы. При этом границей статистической территории страны выступает государственная граница.

В объем **экспорта** включаются: экспорт товаров отечественного происхождения, вывоз отечественных товаров на переработку вне таможенной территории государства, вывоз иностранных товаров после переработки на таможенной территории и под таможенным контролем, вывоз товаров ввезенных ранее на территорию страны в целях реэкспорта, экспорт из свободных таможенных зон и свободных складов, экспорт товаров из магазинов беспошлинной торговли, временный вывоз товаров со сроком аренды на год и более.

Импорттың негізгі құрама компоненттері болып табылатындар: ел ішінде пайдалануға арналған тауарлар импорты; шетелдік тауарларды мемлекеттің кедендік аумағында және кедендік бақылауда қайта өңдеу үшін әкелу; тауарларды мемлекеттің кедендік аумағынан тыс қайта өңдеуден кейінгі әкелу; кері экспортқа арналған тауарларды әкелу; кері импорт; еркін кеден аймағы мен еркін қоймалар аумағына импорт; бажсыз сауда дүкендерінен тауарлар импорты, жалға алу мерзімі бір жыл және одан да көп тауарларды уақытша әкелу.

Есепке алынбайтындар: мемлекет аумағы арқылы транзит; бір жылдан аз мерзімге уақытша әкеліп-әкету; жойылатын тауарлар; тауарларды әкету кезінде мемлекет пайдасы үшін бас тарту; кеден қоймасына немесе еркін аймаққа орналастырылған және мемлекет аумағынан тысқары әкетуге арналған тауарлар; кеден қоймасы мен еркін аймақ аумағынан мемлекет аумағына әкетілетін тауарлар.

Мемлекет аумағына әкелу және осы аумақтан әкету кезінде сыртқы сауданың кеден статистикасында мына тауарлар мен операция түрлері есепке алынады: төлем құралы ретінде жүрмейтін алтын, қымбат металдар; айналыста жоқ бағалы қағаздар, банкноттар және тиындар; сыртқы көмектің мемлекеттік бағдарламалары желісі бойынша өтеусіз көмек ретінде жеткізілетін тауарлар, гуманитарлық және техникалық көмек; баспа-бас айырбас; әскери мақсаттағы тауарлар; консигнациялық келісім шеңберінде өткізілетін тауарлар; шетел инвестициясы қатысқан кәсіпорындардың жарғылық қорына салым ретінде тауарлар әкелу және өз өндірісінің тауарларын әкету; тауарларды қайтару; почта арқылы жөнелтілетін тауарлар; ақпаратты тасымалдаушылар және бағдарламалық қамтамасыз ету құралдары ретінде пайдаланылатын тауарлар; келген адамдардың барлық санаттары, бейрезиденттерді қоса, заңдармен белгіленген сандық және құндық нормалардан асып түсетін сатып алған тауарлары және т.б.

Мына тауарлар мен операция түрлері есепке алынбайды: құны статистикалық байқау табалдырығынан аспайтын тауарлар; айналыстағы валюталық құндылықтар, алтын, банкноттар; мемлекет аумағындағы дипломатиялық өкілдіктер, қарулы күштер, шетел мемлекеттерінің өкілдіктері өздерінің қажеттіліктері үшін сатып алатын тауарлар; жазылым бойынша мерзімдік басылымдар; жеке қажеттілік тауарлары; мемлекеттен тысқары әкетілетін және шетелдердегі елшіліктердің, халықаралық ұйымдар жанындағы өкілдіктердің және мемлекеттің өзге де ресми өкілдіктерінің жұмыс істеуін қамтамасыз етуге арналған тауарлар; жарнамалау және кепілді қызмет көрсету ретінде жеткізілетін тауарлар; айналымдағы ыдыс; көрме экспонаттары және т.б.

Отандық тауарлар – түгелдей осы мемлекетте өндірілген тауарлар; осы мемлекеттің аумағында еркін айналысқа түсуі үшін шығарылған тауарлар, сондай-ақ түгелдей осы мемлекеттің аумағында еркін айналысқа түсуі үшін өндірілген немесе шығарылған тауарлардан өзінің аумағында дайындалған тауарлар.

Основными составными компонентами **импорта** являются: импорт товаров, предназначенных для использования внутри страны; ввоз иностранных товаров для переработки на таможенной территории государства и под таможенным контролем; ввоз товаров после переработки вне таможенной территории государства; ввоз товаров, предназначенных для реэкспорта; реимпорт; импорт на территорию свободных таможенных зон и свободных складов, импорт товаров из магазинов беспошлинной торговли, временный ввоз товаров со сроком аренды на год и более.

Не учитываются: транзит через территорию государства; временный ввоз-вывоз на срок менее года; уничтожаемые товары; отказ в пользу государства при вывозе товаров; товары, помещаемые на таможенный склад или в свободную зону и предназначенный для вывоза за пределы территории государства; товары, вывозимые с территории таможенного склада и свободной зоны на территорию государства.

При ввозе на территорию государства и вывозе с этой территории в таможенной статистике внешней торговли учитываются следующие товары и виды операций: золото, драгоценные металлы, которые не выступают в качестве платежного средства; ценные бумаги, банкноты и монеты, не находящиеся в обращении; товары, поставляемые по линии государственных программ внешней помощи, в качестве безвозмездной помощи, гуманитарная и техническая помощь; бартер; товары военного назначения; товары, перемещаемые в рамках консигнационных соглашений; ввоз товаров в качестве вклада в уставный фонд и вывоз товаров собственного производства предприятиями с иностранными инвестициями; возврат товаров; товары, отправляемые по почте; товары, используемые в качестве носителей информации и средств программного обеспечения; товары, приобретенные всеми категориями приезжих лиц, включая нерезидентов, которые превышают количественные и стоимостные нормы, установленные законодательством и т.д.

Не учитываются следующие товары и виды операций: товары, стоимость которых не превышает порога статистического наблюдения; валютные ценности, золото, банкноты, находящиеся в обращении; товары, приобретаемые дипломатическими представительствами, вооруженными силами, представительствами иностранных государств на территории государств для собственных нужд; периодические издания по подписке; товары для личных нужд; товары, вывозимые за пределы государства и предназначенные для обеспечения функционирования посольств, представительств при международных организациях и иных официальных представительств государства за рубежом; товары, поставляемые в порядке рекламации и гарантийного обслуживания; обратная тара; выставочные экспонаты и т.д.

Отечественные товары – товары, полностью произведенные в данном государстве; товары, выпущенные для свободного обращения на территории данного государства, а также товары, изготовленные в данном государстве из товаров, полностью произведенных или выпущенных для свободного обращения на его территории.

Сыртқы сауда ағынының **географиялық бөлінуі** мына тәсімде жүргізіледі:

- тауарлар экспорты – тауардың жеткізілетін (тұтынатын) елі бойынша;
- тауарлар импорты – тауардың шығарылған елі бойынша, жөнелту елі бойынша есепке алынатын өнер туындылары, коллекциялау мен антиквариат заттары және кері импорт тауарларынан басқа.

Экспорт тауарларының **құндық есебі** FOB немесе FOB бағаларында (тауарды сату шарты, ол бойынша тауар бағасына оның құны және тауарды кеме бортына немесе экспортшы елдің шекарасына дейін жеткізу мен тиеу шығыстары қосылады); импорт тауарлары - CIF немесе CIF бағаларында (тауарды сату шарты, ол бойынша тауар бағасына оның құны, тауарды сақтандыру және портқа немесе импортшы елдің шекарасына дейін тасу шығыстары қосылады) шығарылады.

Құндық көрсеткіштер АҚШ долларымен көрсетіледі, шетел валютасын долларға қайта есептеу кеден декларациясын ресімдеуге қабылдау күніне, республиканың Ұлттық банкі белгілеген ресми курс бойынша жүзеге асады.

Экспорт пен импорт есебінде алты таңбалық Тауарларды сипаттау мен кодтаудың үйлестірілген жүйесі (ҮЖ) және Еуропалық Одақтың құрамдастырылған тарифтік-статистикалық номенклатурасы (ЕО ҚН) негізінде “ТМД елдері сыртқы экономикалық қызметінің тауар номенклатурасы” (ТМД СЭҚ ТН) қолданылады.

Тауардың өлшем бірлігі ТМД СЭҚ ТН-ға сәйкес анықталады. Сыртқы сауданың кедендік статистикасында тауарлардың сандық есебі нетто салмағы бойынша және номенклатурада көрсетілген қосымша өлшем бірліктерінде (дана, жұп, литр және т.б.) жүргізіледі.

Географическое распределение внешнеторгового потока производится по схеме:

- экспорт товаров - по стране назначения (потребления) товара;
- импорт товаров - по стране происхождения товара, за исключением произведений искусства, предметов коллекционирования и антиквариата и реимпортных товаров, которые учитываются по стране отправления.

Стоимостной учет экспортных товаров производится в ценах FOB или DAF (условие продажи товара, по которому в цену товара включается его стоимость и расходы по доставке и погрузке товара на борт судна или до границы страны-экспортера); импортных товаров - в ценах CIF или CIP (условие продажи товара, согласно которому в цену товара включается его стоимость, расходы по страхованию и транспортировке товара до порта или границы страны-импортера).

Стоимостные показатели выражаются в долларах США, пересчет иностранных валют в доллары осуществляется по официальному курсу, установленному Национальным банком республики, на дату принятия таможенной декларации к оформлению.

В учете экспорта и импорта применяется классификатор “Товарная номенклатура внешнеэкономической деятельности стран СНГ” (ТН ВЭД СНГ), на базе шестизначной Гармонизированной системы описания и кодирования товаров (ГС) и Комбинированной тарифно-статистической номенклатуры Европейского Союза (КН ЕС).

Единица измерения товара определяется в соответствии с ТН ВЭД СНГ. Количественный учет товаров ведется в таможенной статистике внешней торговли по весу нетто и по той дополнительной единице измерения, которая указана в номенклатуре (штуки, пары, литры и т.д.).

Континенттер және елдер тобы бойынша 1999-2003 жылдардағы сыртқы сауда
Внешняя торговля за 1999-2003 годы по континентам и группам стран

млн. АҚШ доллары

млн. долларов США

	1999	2000	2001	2002	2003	2000 жыл %-бен 1999 жылға	2001 жыл %-бен 2000 жылға	2002 жыл %-бен 2001 жылға	2003 жыл %-бен 2002 жылға	
						2000 в% к 1999	2001 в% к 2000	2002 в% к 2001	2003 в% к 2002	
БАРЛЫҒЫ										ВСЕГО
Тауар айналымы	9526,7	13852,2	15085,1	16254,3	21335,4	145,4	108,9	107,8	131,3	Товарооборот
Экспорт	5871,6	8812,2	8639,1	9670,3	12926,7	150,1	98,0	111,9	133,7	Экспорт
Импорт	3655,1	5040,0	6446,0	6584,0	8408,7	137,9	127,9	102,1	127,7	Импорт
ЕУРОПА										ЕВРОПА
Тауар айналымы	5851,2	8596,5	9961,3	9622,2	12939,8	146,9	115,9	96,6	134,5	Товарооборот
Экспорт	3268,3	4770,9	5004,0	4856,2	6756,1	146,0	104,9	97,0	139,1	Экспорт
Импорт	2582,9	3825,6	4957,3	4766,0	6183,7	148,1	129,6	96,1	129,7	Импорт
одан:										из него:
ТМД ЕЛДЕРІ (ЕУРОПА)										СТРАНЫ СНГ (ЕВРОПА)
Тауар айналымы	2740,0	4593,7	5447,2	4771,1	6304,8	167,7	118,6	87,6	132,1	Товарооборот
Экспорт	1288,2	2026,6	2332,0	1923,8	2573,3	157,3	115,1	82,5	133,8	Экспорт
Импорт	1451,8	2567,1	3115,2	2847,3	3731,5	176,8	121,4	91,4	131,1	Импорт
ЕО ЕЛДЕРІ										СТРАНЫ ЕС
Тауар айналымы	2222,9	3088,2	3545,3	3109,7	4041,8	138,9	114,8	87,7	130,0	Товарооборот
Экспорт	1309,4	2063,0	1991,2	1537,0	1980,5	157,6	96,5	77,2	128,9	Экспорт
Импорт	913,5	1025,2	1554,1	1572,7	2061,3	112,2	151,6	101,2	131,1	Импорт
АЗИЯ										АЗИЯ
Тауар айналымы	1657,7	2298,1	2671,0	3561,5	4720,8	138,6	116,2	133,3	132,6	Товарооборот
Экспорт	1058,3	1520,7	1760,7	2416,9	3217,5	143,7	115,8	137,3	133,1	Экспорт
Импорт	599,4	777,4	910,3	1144,6	1503,3	129,7	117,1	125,7	131,3	Импорт
одан:										из него:
ТМД ЕЛДЕРІ (АЗИЯ)										СТРАНЫ СНГ (АЗИЯ)
Тауар айналымы	374,3	474,7	506,9	466,5	608,1	126,8	106,8	92,0	130,4	Товарооборот
Экспорт	222,3	310,1	312,6	270,6	407,2	139,5	100,8	86,6	150,5	Экспорт
Импорт	152,0	164,6	194,3	195,9	200,9	108,3	118,0	100,8	102,6	Импорт
АМЕРИКА										АМЕРИКА
Тауар айналымы	1967,4	2902,5	2399,2	2991,9	3598,1	147,5	82,7	124,7	120,3	Товарооборот
Экспорт	1516,0	2499,0	1861,8	2350,3	2919,5	164,8	74,5	126,2	124,2	Экспорт
Импорт	451,4	403,5	537,4	641,6	678,6	89,4	133,2	119,4	105,8	Импорт
АФРИКА										АФРИКА
Тауар айналымы	43,6	45,5	37,7	66,8	55,0	104,4	82,9	177,2	82,3	Товарооборот
Экспорт	27,7	19,4	12,0	46,6	31,7	70,0	61,9	388,3	68,0	Экспорт
Импорт	15,9	26,1	25,7	20,2	23,3	164,2	98,5	78,6	115,3	Импорт
АВСТРАЛИЯ ЖӘНЕ ОКЕАНИЯ										АВСТРАЛИЯ И ОКЕАНИЯ
Тауар айналымы	6,8	9,6	15,9	11,9	21,7	141,2	165,6	74,8	182,4	Товарооборот
Экспорт	1,3	2,2	0,6	0,3	1,9	169,2	27,3	50,0	633,3	Экспорт
Импорт	5,5	7,4	15,3	11,6	19,8	134,5	206,8	75,8	170,7	Импорт
Анықтама:										Справочно:
ТМД ЕЛДЕРІ (барлығы)										СТРАНЫ СНГ (всего)
Тауар айналымы	3114,3	5068,4	5954,1	5237,6	6912,8	162,7	117,5	88,0	132,0	Товарооборот
Экспорт	1510,5	2336,7	2644,6	2194,4	2980,5	154,7	113,2	83,0	135,8	Экспорт
Импорт	1603,8	2731,7	3309,5	3043,2	3932,3	170,3	121,2	92,0	129,2	Импорт

**Елдер бойынша 1999-2003 жылдардағы экспорт
Экспорт за 1999-2003 годы по странам**

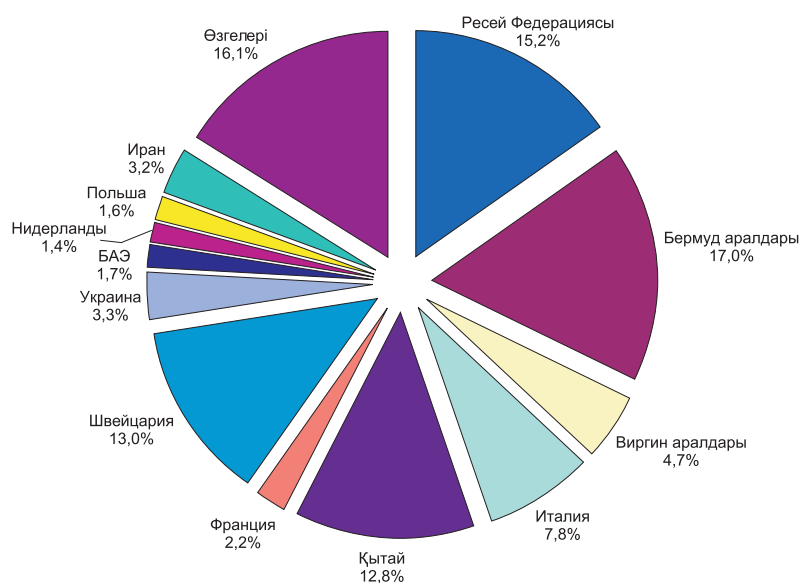
млн. АҚШ доллары

млн. долларов США

Елдің атауы	1999	2000	2001	2002	2003	Наименование страны
БАРЛЫҒЫ	5871,6	8812,2	8639,1	9670,3	12926,7	ВСЕГО
соның ішінде:						в том числе:
ТМД ЕЛДЕРІ	1510,5	2336,7	2644,6	2194,4	2980,5	СТРАНЫ СНГ
ЕурАзЭҚ елдері	1260,8	1882,2	1912,8	1664,0	2212,6	СТРАНЫ ЕврАзЭС
Беларусь	11,9	19,9	5,1	11,8	12,6	Беларусь
Қырғызстан	59,1	58,3	87,0	108,6	156,4	Кыргызстан
Ресей Федерациясы	1146,5	1751,4	1759,5	1497,8	1967,9	Российская Федерация
Тәжікстан	43,3	52,6	61,2	45,8	75,7	Таджикистан
ЕурАзЭҚ-ТАН ТЫС ЕЛДЕР	249,7	454,5	731,8	530,4	767,9	СТРАНЫ ВНЕ ЕврАзЭС
Әзірбайжан	30,9	46,8	69,3	112,7	113,5	Азербайджан
Армения	7,1	4,1	2,2	2,0	5,8	Армения
Грузия	3,3	7,7	3,0	5,2	12,4	Грузия
Молдова	0,1	1,1	2,7	2,7	34,9	Молдова
Түрікменстан	12,6	7,1	14,2	15,3	37,2	Туркменистан
Өзбекстан	66,0	133,5	150,2	101,0	137,9	Узбекистан
Украина	129,7	254,2	490,2	291,5	426,2	Украина
ӨЛЕМНІҢ БАСҚА ЕЛДЕРІ	4361,1	6475,5	5994,5	7475,9	9946,2	ДРУГИЕ СТРАНЫ МИРА
ЕУРОПА	1980,1	2744,3	2672,1	2932,4	4182,8	ЕВРОПА
ЕО ЕЛДЕРІ	1309,4	2063,0	1991,3	1537,0	1980,5	СТРАНЫ ЕС
Австрия	1,3	0,5	3,2	3,3	0,7	Австрия
Бельгия	33,4	7,6	3,6	7,4	9,2	Бельгия
Ұлыбритания	188,5	227,6	294,4	131,8	143,2	Великобритания
Германия	349,3	550,9	501,8	220,3	146,4	Германия
Грекия	1,1	0,5	4,4	30,7	10,7	Греция
Дания	2,8	0,1	0,4	1,4	4,6	Дания
Ирландия	40,7	0,4	0,0	8,1	6,6	Ирландия
Испания	14,1	6,5	6,8	11,6	17,6	Испания
Италия	428,5	917,6	956,3	904,2	1013,1	Италия
Люксембург	0,0	1,1	0,0	0,0	0,0	Люксембург
Нидерланды	163,5	226,7	144,2	123,6	186,1	Нидерланды
Португалия	0,5		1,0	5,1	53,6	Португалия
Финляндия	39,9	69,4	56,1	48,8	109,9	Финляндия
Франция	25,1	15,6	10,4	27,4	278,1	Франция
Швеция	20,7	38,5	8,7	13,3	0,7	Швеция
ЕО-ДАН ТЫС ЕЛДЕР	670,7	681,3	680,8	1395,4	2202,3	СТРАНЫ ВНЕ ЕС
Болгария	4,6	1,5	1,9	18,1	14,7	Болгария
Венгрия	5,8	2,7	7,9	12,6	20,0	Венгрия
Гибралтар				6,2	28,4	Гибралтар
Латвия	24,8	73,5	44,8	61,8	76,8	Латвия
Литва	87,9	13,2	8,4	3,6	5,1	Литва
Лихтенштейн	0,2	9,5		0,0		Лихтенштейн
Норвегия	3,8	5,3	6,5	5,9	3,1	Норвегия
Польша	93,9	56,6	164,2	320,5	201,0	Польша
Румыния	0,7	0,5	7,8	121,0	32,8	Румыния
Словакия	4,2	41,9	17,6	26,0	76,7	Словакия
Хорватия	0,1	0,7	0,4	3,7	22,9	Хорватия
Чехия	7,6	7,7	4,2	15,1	29,8	Чехия
Швейцария	327,1	453,7	408,7	792,4	1679,9	Швейцария
Эстония	109,3	10,9	5,7	8,1	9,3	Эстония
Югославия	0,4	0,0	2,4	0,2	1,4	Югославия
Өзгелері	0,3	3,6	0,3	0,2	0,4	Прочие
АЗИЯ	836,0	1210,6	1448,1	2146,3	2810,4	АЗИЯ
Ауғанстан	11,4	57,9	18,2	31,1	49,4	Афганистан
Вьетнам	16,7	8,4	12,8	27,0	42,9	Вьетнам
Израиль	5,6	7,0	3,6	5,8	60,3	Израиль
Үндістан	26,4	29,8	9,7	5,1	5,9	Индия
Индонезия	11,3	3,7	2,1	6,0	9,5	Индонезия
Иордания	0,4	0,1	2,3	21,2	42,7	Иордания
Ирак	0,0	0,1		6,3	0,3	Ирак
Иран	91,6	203,3	208,9	309,9	411,1	Иран
Кипр	2,3	1,9	0,1	3,6	61,8	Кипр
Қытай	469,8	673,7	659,6	1023,0	1653,1	Китай
Қытай, Гонконг АЭА	1,0	0,8	2,7	0,6	0,9	Китай, САР Гонконг
КХДР	1,3	0,1	0,2	0,3	9,9	КНДР
Ливан	2,6	1,7	0,2	0,9	2,7	Ливан
Малайзия	9,0	10,0	1,4	2,6	2,4	Малайзия
Монголия	3,8	12,2	9,8	8,3	12,0	Монголия
БАЭ	4,7	11,0	330,3	472,3	215,1	ОАЭ
Оман		0,7	0,6	0,0		Оман
Пәкістан	2,1	1,5	0,5	0,4	0,7	Пакистан
Корей Республикасы	35,8	36,4	43,4	48,9	55,5	Республика Корея
Сауд Арабиясы	3,4	2,5	2,9	13,8	27,6	Саудовская Аравия
Сингапур	0,5	31,3	26,0	5,9	0,2	Сингапур
Сирия	5,1	6,7	8,4	8,4	8,5	Сирия

Елдің атауы	1999	2000	2001	2002	2003	Наименование страны
Таиланд	52,9	15,2	3,2	17,8	16,3	Таиланд
Тайвань	9,0	16,9	1,1	2,7	3,6	Тайвань
Түркия	36,4	62,3	74,2	97,4	99,2	Турция
Филиппины	5,4	0,6	2,3	2,5	6,5	Филиппины
Шри-Ланка	0,5	0,6	0,3	0,2		Шри-Ланка
Жапония	23,4	9,7	19,1	23,0	10,4	Япония
Өзгелері	3,6	4,5	4,2	1,3	1,9	Прочие
АМЕРИКА	1516,0	2499,0	1861,8	2350,3	2919,5	АМЕРИКА
Багам аралдары	0,1			29,3	9,9	Багамские о-ва
Бермуд аралдары (Брит.)	928,1	1185,8	1221,2	2011,3	2192,6	Бермудские о-ва (Брит.)
Бразилия	1,3		0,0	0,0	0,0	Бразилия
Венесуэла	0,1	0,6	0,0	0,2	0,1	Венесуэла
Виргин аралдары (Брит.)	409,1	1029,1	441,2	168,1	602,0	Виргинские о-ва (Брит.)
Гватемала			0,2	0,3	0,3	Гватемала
Доминика	0,2	0,2	0,5		2,5	Доминика
Канада	5,3	6,9	16,6	9,5	10,6	Канада
Колумбия	1,0			1,1	0,2	Колумбия
Коста-Рика	57,5	29,3			0,1	Коста-Рика
Куба	0,6	0,0	0,2	2,0		Куба
Мексика	4,2	6,3				Мексика
Никарагуа	2,0			0,5	0,3	Никарагуа
Панама	20,3	21,4	12,0	4,6	0,4	Панама
Перу	1,3	2,0	5,7	2,0		Перу
Сальвадор				1,4	0,2	Сальвадор
АҚШ	81,3	209,5	159,0	116,9	99,1	США
Чили		2,8	0,0		0,8	Чили
Эквадор	0,6	0,6		0,5	0,2	Эквадор
Өзгелері	3,0	4,5	5,2	2,6	0,2	Прочие
АФРИКА	27,7	19,4	12,0	46,6	31,7	АФРИКА
Алжир	1,0	3,3	4,5	0,3	3,3	Алжир
Египет	9,9	6,8	4,1	2,9	2,9	Египет
Камерун	0,2	0,1	0,0	0,0	0,1	Камерун
Кения	0,4	0,0		0,1	0,0	Кения
Кот-д' Ивуар	3,0	0,2	0,1		0,1	Кот-д' Ивуар
Марокко	4,4	3,2	0,3	6,1	0,0	Марокко
Нигерия	3,6	3,1	1,7	3,2	6,3	Нигерия
Руанда	0,1		0,1			Руанда
Судан	0,1	1,3		9,0	1,1	Судан
Тунис		0,3		23,6	14,8	Тунис
ОАР	2,4	0,0	0,2	0,6	0,0	ЮАР
Өзгелері	2,6	1,1	1,0	0,8	3,1	Прочие
АВСТРАЛИЯ ЖӘНЕ ОКЕАНИЯ	1,3	2,2	0,5	0,3	1,8	АВСТРАЛИЯ И ОКЕАНИЯ
Австралия	0,6	0,3	0,0	0,0	1,1	Австралия
Жаңа Зеландия	0,5	0,4	0,4	0,3		Новая Зеландия
Өзгелері	0,2	1,5	0,1	0,0	0,7	Прочие

2003 жылғы экспорттағы негізгі сауда әріптестерінің үлесі
Доля основных торговых партнеров в экспорте в 2003 году



Ресей Федерациясы\ Российская Федерация
 Бермуд аралдары\ Бермудские острова
 Виргин аралдары \ Виргинские острова
 Италия\ Италия
 Қытай\ Китай
 Франция\ Франция
 Швейцария\ Швейцария

Украина\ Украина
 БАЭ\ ОАЭ
 Нидерланды\ Нидерланды
 Польша\ Польша
 Иран\ Иран
 Өзгелері\ Прочие

Елдер бойынша 1999-2003 жылдардағы импорт
Импорт за 1999-2003 годы по странам

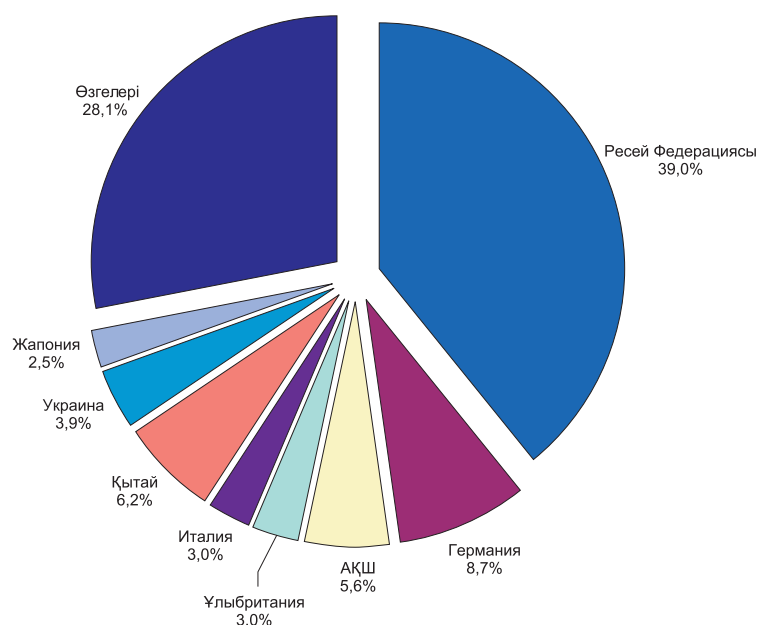
млн. АҚШ доллары

млн. долларов США

Елдің атауы	1999	2000	2001	2002	2003	Наименование страны
БАРЛЫҒЫ	3655,1	5040,0	6446,0	6584,0	8408,7	ВСЕГО
соның ішінде:						в том числе:
ТМД ЕЛДЕРІ	1603,8	2731,7	3309,5	3043,2	3932,3	СТРАНЫ СНГ
ЕурАзЭҚ елдері	1425,6	2513,5	2974,0	2638,4	3439,1	СТРАНЫ ЕврАзЭС
Беларусь	38,3	39,5	46,3	54,8	94,9	Беларусь
Қырғызстан	32,5	30,1	33,5	31,8	54,8	Кыргызстан
Ресей Федерациясы	1351,8	2439,2	2891,9	2548,8	3282,1	Российская Федерация
Тәжікстан	3,0	4,7	2,3	3,0	7,3	Таджикистан
ЕурАзЭҚ-ТАН ТЫС ЕЛДЕР	178,2	218,2	335,5	404,8	493,2	СТРАНЫ ВНЕ ЕврАзЭС
Әзірбайжан	4,3	9,9	10,7	15,5	13,7	Азербайджан
Армения	0,3	1,2	0,9	0,7	0,8	Армения
Грузия	1,4	4,8	4,3	3,7	6,5	Грузия
Молдова	3,6	7,1	6,0	6,7	9,4	Молдова
Түрікменстан	17,8	43,4	77,5	74,6	49,1	Туркменистан
Өзбекстан	92,7	70,5	81,1	86,5	89,7	Узбекистан
Украина	58,1	81,3	155,0	217,1	324,0	Украина
ӘЛЕМНІҢ БАСҚА ЕЛДЕРІ	2051,3	2308,3	3136,5	3540,8	4476,4	ДРУГИЕ СТРАНЫ МИРА
ЕУРОПА	1131,1	1258,5	1842,1	1918,7	2452,2	ЕВРОПА
ЕО ЕЛДЕРІ	913,5	1025,2	1554,1	1572,7	2061,3	СТРАНЫ ЕС
Австрия	18,0	18,3	30,5	45,7	82,3	Австрия
Бельгия	26,8	33,3	50,7	40,2	58,6	Бельгия
Ұлыбритания	227,4	223,1	249,4	259,7	248,6	Великобритания
Германия	282,0	335,7	490,2	586,2	734,2	Германия
Грекия	5,3	2,2	63,3	14,3	5,6	Греция
Дания	4,5	8,7	14,7	27,0	29,9	Дания
Ирландия	8,9	10,0	12,6	20,0	15,2	Ирландия
Испания	9,8	8,9	13,1	28,6	72,1	Испания
Италия	105,4	155,9	268,9	219,2	250,2	Италия
Люксембург	0,3	4,2	18,5	5,9	3,0	Люксембург
Нидерланды	99,6	65,6	85,4	87,5	127,6	Нидерланды
Португалия	0,2	0,4	0,8	0,3	0,7	Португалия
Финляндия	45,3	57,5	71,4	73,4	97,2	Финляндия
Франция	55,8	75,6	141,6	110,2	196,9	Франция
Швеция	24,2	25,8	43,0	54,5	139,0	Швеция

Елдің атауы	1999	2000	2001	2002	2003	Наименование страны
ЕО-ДАН ТЫС ЕЛДЕР	217,6	233,3	288,0	346,0	390,9	СТРАНЫ ВНЕ ЕС
Болгария	2,2	3,3	6,4	6,0	8,5	Болгария
Венгрия	35,6	25,9	32,6	38,9	42,2	Венгрия
Латвия	4,9	5,9	9,3	14,1	13,3	Латвия
Литва	7,7	9,5	8,1	8,7	13,0	Литва
Лихтенштейн	0,4	0,2	0,2	0,4	0,4	Лихтенштейн
Норвегия	5,1	2,7	5,6	4,6	15,8	Норвегия
Польша	62,6	58,6	61,3	74,7	117,2	Польша
Румыния	8,7	11,9	16,1	41,5	22,9	Румыния
Словакия	13,2	16,2	20,6	17,5	21,7	Словакия
Словения	3,1	6,9	8,5	11,4	21,6	Словения
Хорватия	3,6	1,0	1,6	5,1	7,8	Хорватия
Чехия	27,0	33,9	46,1	53,3	37,7	Чехия
Швейцария	41,3	54,3	67,6	60,2	61,7	Швейцария
Эстония	1,4	1,6	2,0	5,2	4,5	Эстония
Югославия	0,4	0,5	1,0	2,4	1,0	Югославия
Өзгелері	0,4	0,9	1,0	2,0	1,6	Прочие
АЗИЯ	447,4	612,8	716,0	948,7	1302,5	АЗИЯ
Бангладеш	3,1	1,9	1,3	1,6	1,0	Бангладеш
Вьетнам	0,1	0,0	0,1	0,1	1,0	Вьетнам
Израиль	14,4	15,6	23,6	30,2	35,9	Израиль
Үндістан	30,8	45,9	45,0	55,1	73,0	Индия
Индонезия	1,4	2,2	3,0	4,1	11,0	Индонезия
Иран	7,8	13,3	11,0	12,4	12,8	Иран
Кипр	3,0	2,1	2,3	2,8	2,2	Кипр
Қытай	79,8	151,0	172,0	313,0	523,7	Китай
Қытай, САР Гонконг	1,3	1,0	0,6	0,2	0,8	Китай, САР Гонконг
КХДР	0,6	0,1	0,3	0,3	0,0	КНДР
Ливан	0,1	0,0	0,2	3,4	0,0	Ливан
Малайзия	3,8	3,8	10,5	10,2	33,7	Малайзия
Монголия	0,6	0,2	0,2	0,8	0,0	Монголия
БАЭ	13,2	22,1	33,7	39,5	25,2	ОАЭ
Оман	0,0	2,6	1,3	1,7	2,4	Оман
Пәкістан	1,6	2,0	1,0	1,2	2,0	Пакистан
Корей Республикасы	49,0	83,6	110,6	110,2	114,6	Республика Корея
Сауд Арабиясы	0,2	0,1	2,4	1,7	0,8	Саудовская Аравия
Сингапур	1,4	2,5	6,3	8,3	12,7	Сингапур
Сирия	0,1	0,1	0,1	0,1	0,2	Сирия
Таиланд	2,4	2,2	1,7	3,7	14,5	Таиланд
Тайвань	2,9	7,1	6,3	5,8	9,9	Тайвань
Түркия	106,1	144,0	137,0	173,7	209,0	Турция
Шри-Ланка	4,7	3,5	3,0	3,0	2,7	Шри-Ланка
Жапония	118,2	105,1	142,0	164,6	212,0	Япония
Өзгелері	0,8	0,8	0,5	1,0	1,4	Прочие
АМЕРИКА	451,4	403,5	537,4	641,6	678,6	АМЕРИКА
Аргентина	5,0	2,9	3,8	6,0	0,8	Аргентина
Багам аралдары	0,0	0,0	0,8	1,5	0,6	Багамские о-ва
Боливия	2,6				2,1	Боливия
Бразилия	37,0	27,6	67,9	71,9	88,0	Бразилия
Виргин аралдары (Брит.)	0,1	0,2	0,1	0,4	0,4	Виргинские о-ва (Брит.)
Гватемала	0,0	7,5	27,2	4,5	9,6	Гватемала
Доминика	0,0	0,1		0,0	0,0	Доминика
Кайман аралдары (Брит.)	0,9	0,0				Кайман о-ва (Брит.)
Канада	16,4	23,1	38,8	46,6	53,4	Канада
Колумбия	2,2	0,1	0,4	0,0	0,1	Колумбия
Куба	18,4	31,8	6,5	22,3	13,6	Куба
Мексика	4,1	9,2	4,6	9,6	5,2	Мексика
Никарагуа		0,0	3,2	1,3	2,6	Никарагуа
Панама	0,3	0,1	0,0	0,1	0,0	Панама
Перу	18,1	18,6	25,6	13,2	9,7	Перу
Сальвадор		3,3	7,0		14,4	Сальвадор
АҚШ	344,8	277,4	349,1	461,4	470,4	США
Чили	0,1	0,1	0,0	0,3	0,2	Чили
Эквадор	1,3	1,1	1,2	1,8	4,0	Эквадор
Өзгелері	0,1	0,4	1,2	0,7	3,5	Прочие
АФРИКА	15,9	26,1	25,7	20,2	23,3	АФРИКА
Гана	0,5	0,9	1,6	2,1	5,6	Гана
Египет	1,1	1,7	2,3	3,4	3,4	Египет
Зимбабве	0,0	0,6	0,4	0,6	3,0	Зимбабве
Кения	0,0	0,0	0,0	0,6	4,5	Кения
Кот-д'Ивуар	1,2	1,2	1,4	4,8	2,1	Кот-д'Ивуар
Малави	0,1	0,9	0,3	0,4	0,5	Малави
Марокко	0,3	0,4	0,4	0,6	0,8	Марокко
Нигерия		0,8	3,7	0,2	0,1	Нигерия
Руанда	0,1	1,6	6,8	4,8		Руанда
ОАР	12,3	16,6	7,5	2,2	3,1	ЮАР
Өзгелері	0,3	1,4	1,3	0,5	0,2	Прочие
АВСТРАЛИЯ ЖӘНЕ ОКЕАНИЯ	5,5	7,4	15,3	11,6	19,8	АВСТРАЛИЯ И ОКЕАНИЯ
Австралия	4,8	5,6	14,2	5,8	18,7	Австралия
Жаңа Зеландия	0,5	1,5	1,0	5,7	1,0	Новая Зеландия
Өзгелері	0,2	0,3	0,1	0,1	0,1	Прочие

2003 жылғы импорттағы негізгі сауда әріптестерінің үлесі
Доля основных торговых партнеров в импорте в 2003 году



Ресей Федерациясы\ Российская Федерация
 Германия\ Германия
 АҚШ\ США
 Ұлыбритания\ Великобритания
 Италия\ Италия

Қытай\ Китай
 Украина\ Украина
 Жапония\ Япония
 Өзгелері\ Прочие

1999-2003 жылдары экспорттағы негізгі сауда серіктестерінің үлес салмағы
Удельный вес основных торговых партнеров в экспорте за 1999-2003 годы

Елдің атауы	Үлес салмағы, %					Ранг, орын					Наименование страны
	Удельный вес, %					Ранг, место					
	1999	2000	2001	2002	2003	1999	2000	2001	2002	2003	
Бермуд аралдары (Брит.)	15,8	13,5	14,1	20,8	17,0	2	2	2	1	1	Бермудские о-ва (Брит.)
Ресей Федерациясы	19,5	19,9	20,4	15,5	15,2	1	1	1	2	2	Российская Федерация
Швейцария	5,6	5,1	4,7	8,2	13,0	7	7	8	5	3	Швейцария
Қытай	8,0	7,6	7,6	10,6	12,8	3	5	4	3	4	Китай
Италия	7,3	10,4	11,1	9,4	7,8	4	4	3	4	5	Италия
Виргин аралдары (Брит.)	7,0	11,7	5,1	1,7	4,7	5	3	7	11	6	Виргинские о-ва (Брит.)
Украина	2,2	2,9	5,7	3,0	3,3	10	8	6	9	7	Украина
Иран	1,6	2,3	2,4	3,2	3,2	13	12	11	8	8	Иран
Франция	0,4	0,2	0,1	0,3	2,2	28	31	31	27	9	Франция
БАЭ	0,1	0,1	3,8	4,9	1,7	49	35	9	6	10	ОАЭ
Польша	1,6	0,6	1,9	3,3	1,6	12	19	12	7	11	Польша
Нидерланды	2,8	2,6	1,7	1,3	1,4	9	10	15	13	12	Нидерланды
Қырғызстан	1,0	0,7	1,0	1,1	1,2	17	17	16	17	13	Кыргызстан
Германия	6,0	6,3	5,8	2,3	1,1	6	6	5	10	14	Германия
Ұлыбритания	3,2	2,6	3,4	1,4	1,1	8	9	10	12	15	Великобритания
Өзбекстан	1,1	1,5	1,7	1,0	1,1	16	13	14	18	16	Узбекистан
Әзірбайжан	0,5	0,5	0,8	1,2	0,9	26	21	18	16	17	Азербайджан
Финляндия	0,7	0,8	0,6	0,5	0,9	22	15	20	22	18	Финляндия
Түркия	0,6	0,7	0,9	1,0	0,8	23	16	17	19	19	Турция
АҚШ	1,4	2,4	1,8	1,2	0,8	15	11	13	15	20	США
Латвия	0,4	0,8	0,5	0,6	0,6	29	14	21	20	21	Латвия
Словакия	0,1	0,5	0,2	0,3	0,6	53	22	26	29	22	Словакия
Тәжікстан	0,7	0,6	0,7	0,5	0,6	20	20	19	23	23	Таджикистан
Кипр	0,0	0,0	0,0	0,0	0,5	64	64	93	62	24	Кипр
Израиль	0,1	0,1	0,0	0,1	0,5	45	45	50	55	25	Израиль

1999-2003 жылдары импорттағы негізгі сауда серіктестерінің үлес салмағы
Удельный вес основных торговых партнеров в импорте за 1999-2003 годы

Елдің атауы	Үлес салмағы, %					Ранг, орын					Наименование страны
	Удельный вес, %					Ранг, место					
	1999	2000	2001	2002	2003	1999	2000	2001	2002	2003	
Ресей Федерациясы	37,0	48,4	44,9	38,7	39,0	1	1	1	1	1	Российская Федерация
Германия	7,7	6,7	7,6	8,9	8,7	3	2	2	2	2	Германия
Қытай	2,2	3,0	2,7	4,8	6,2	10	6	6	4	3	Китай
АҚШ	9,4	5,5	5,4	7,0	5,6	2	3	3	3	4	США
Украина	1,6	1,6	2,4	3,3	3,9	12	10	7	7	5	Украина
Италия	2,9	3,1	4,2	3,3	3,0	7	5	4	6	6	Италия
Ұлыбритания	6,2	4,4	3,9	3,9	3,0	4	4	5	5	7	Великобритания
Жапония	3,2	2,1	2,2	2,5	2,5	5	8	8	9	8	Япония
Түркия	2,9	2,9	2,1	2,6	2,5	6	7	10	8	9	Турция
Франция	1,5	1,5	2,2	1,7	2,3	13	11	9	10	10	Франция
Швеция	0,7	0,5	0,7	0,8	1,7	24	26	24	21	11	Швеция
Нидерланды	2,7	1,3	1,3	1,3	1,5	8	13	12	12	12	Нидерланды
Польша	1,7	1,2	1,0	1,1	1,4	11	14	19	14	13	Польша
Корей Республикасы	1,3	1,7	1,7	1,7	1,4	14	9	11	11	14	Республика Корея
Финляндия	1,2	1,1	1,1	1,1	1,2	15	15	15	16	15	Финляндия
Беларусь	1,0	0,8	0,7	0,8	1,1	17	19	21	20	16	Беларусь
Өзбекстан	2,5	1,4	1,3	1,3	1,1	9	12	13	13	17	Узбекистан
Бразилия	1,0	0,5	1,1	1,1	1,0	18	24	16	17	18	Бразилия
Австрия	0,5	0,4	0,5	0,7	1,0	27	30	29	24	19	Австрия
Үндістан	0,8	0,9	0,7	0,8	0,9	21	17	23	19	20	Индия
Испания	0,3	0,2	0,2	0,4	0,9	34	40	38	31	21	Испания
Швейцария	1,1	1,1	1,0	0,9	0,7	16	16	17	18	22	Швейцария
Бельгия	0,7	0,7	0,8	0,6	0,7	23	21	20	26	23	Бельгия
Канада	0,4	0,5	0,6	0,7	0,7	29	27	25	23	24	Канада
Қырғызстан	0,9	0,6	0,5	0,5	0,7	20	23	27	29	25	Кыргызстан

1999-2003 жылдардағы СЭҚ ТН бөлімі бойынша экспорттық жеткізілімдердің құрылымы
Структура экспортных поставок по разделам ТН ВЭД за 1999-2003 годы

Бөлім- нің нөмірі	Бөлімнің атауы	1999		2000		2001		2002		2003		Наименование раздела
		млн. АҚШ дол- лары	қоры- тынды- сына %-бен	млн. АҚШ дол- лары	қоры- тынды- сына %-бен	млн. АҚШ дол- лары	қоры- тынды- сына %-бен	млн. АҚШ дол- лары	қоры- тынды- сына %-бен	млн. АҚШ дол- лары	қоры- тынды- сына %-бен	
		млн. дол- ларов США	в % к итогу	млн. дол- ларов США	в % к итогу	млн. дол- ларов США	в % к итогу	млн. дол- ларов США	в % к итогу	млн. дол- ларов США	в % к итогу	
	БАРЛЫҒЫ	5871,6	100,0	8812,2	100,0	8639,1	100,0	9670,3	100,0	12926,7	100,0	ВСЕГО
	ТМД елдері	1510,5	100,0	2336,7	100,0	2644,6	100,0	2194,4	100,0	2980,5	100,0	Страны СНГ
	Басқа елдер	4361,1	100,0	6475,5	100,0	5994,5	100,0	7475,9	100,0	9946,2	100,0	Другие страны
	соның ішінде:											в том числе:
												Живые животные;
												продукты животного
1	Тірі малдар; мал өнімдері	21,7	0,4	10,5	0,1	18,1	0,2	19,2	0,2	30,8	0,2	происхождения
	ТМД елдері	17,2	1,1	6,8	0,3	15,6	0,6	14,9	0,7	16,1	0,5	Страны СНГ
	Басқа елдер	4,5	0,1	3,7	0,1	2,5	0,0	4,3	0,1	14,7	0,1	Другие страны
2	Өсімдік өнімдері	378,5	6,4	559,7	6,4	392,7	4,5	408,2	4,2	659,5	5,1	Продукты растительного
	ТМД елдері	332,4	22,0	432,6	18,5	292,5	11,1	151,7	6,9	453,5	15,2	происхождения
	Басқа елдер	46,1	1,1	127,1	2,0	100,2	1,7	256,5	3,4	206,0	2,1	Страны СНГ
3	Мал немесе өсімдіктен алынған тоң майлар және майлар; оларды ыдыра- тудан алынған өнімдер; дайын тағамдық майлар; мал немесе өсімдіктен алынған балауыздар											Другие страны
	ТМД елдері	1,0	0,0	1,5	0,0	4,2	0,0	3,8	0,0	8,5	0,1	Жиры и масла живот- ного или растительного
	Басқа елдер	1,0	0,1	1,5	0,1	4,2	0,2	3,8	0,2	8,2	0,3	происхождения; продук- ты их расщепления; гото- вые пищевые жиры; вос- ки животного или расти- тельного происхождения
4	Дайын тағамдық өнімдер; алкогольді және алкоголь- сіз ішімдіктер және сірке суы; темекі және оны алмастырғыштар											Страны СНГ
	ТМД елдері	22,8	0,4	33,2	0,4	43,5	0,5	39,1	0,4	79,3	0,6	Другие страны
	Басқа елдер	16,2	1,1	26,5	1,1	33,2	1,3	33,6	1,5	70,6	2,4	Готовые пищевые про- дукты; алкогольные и безалкогольные напитки и уксус; табак и его заменители
5	Минералды өнімдер	6,6	0,2	6,7	0,1	10,3	0,2	5,5	0,1	8,7	0,1	Страны СНГ
	ТМД елдері	2731,1	46,5	4790,6	54,4	5028,8	58,2	5917,5	61,2	8316,3	64,3	Другие страны
	Басқа елдер	723,1	47,9	1284,5	55,0	1598,7	60,5	1344,0	61,2	1520,5	51,0	Минеральные продукты
		2008,0	46,0	3506,1	54,1	3430,1	57,2	4573,5	61,2	6795,8	68,3	Страны СНГ

Бөлім- нің нөмірі	Бөлімнің атауы	1999		2000		2001		2002		2003		Наименование раздела
		млн. АҚШ дол- лары	қоры- тынды- сына %-бен	млн. АҚШ дол- лары	қоры- тынды- сына %-бен	млн. АҚШ дол- лары	қоры- тынды- сына %-бен	млн. АҚШ дол- лары	қоры- тынды- сына %-бен	млн. АҚШ дол- лары	қоры- тынды- сына %-бен	
Номер раздела		млн. дол- ларов США	в % к итогу	млн. дол- ларов США	в % к итогу	млн. дол- ларов США	в % к итогу	млн. дол- ларов США	в % к итогу	млн. дол- ларов США	в % к итогу	
6	Химия және соған байла- нысты өнеркәсіп салала- рының өнімдері	335,3	5,7	378,2	4,3	405,9	4,7	418,6	4,3	440,0	3,4	Продукция химической и связанных с ней отрас- лей промышленности
	ТМД елдері	201,6	13,3	247,6	10,6	255,9	9,7	215,9	9,8	272,8	9,2	Страны СНГ
	Басқа елдер	133,7	3,1	130,6	2,0	150,0	2,5	202,7	2,7	167,2	1,7	Другие страны
7	Полимер материалдары, пластмассалар және со- лардан жасалған бұйым- дар; каучук және резина және солардан жасалған бұйымдар	8,3	0,1	4,6	0,1	6,2	0,1	8,4	0,1	13,7	0,1	Полимерные материалы, пластмассы и изделия из них; каучук и резина и изделия из них
	ТМД елдері	7,8	0,5	3,9	0,2	5,5	0,2	7,6	0,3	12,4	0,4	Страны СНГ
	Басқа елдер	0,5	0,0	0,7	0,0	0,7	0,0	0,8	0,0	1,3	0,0	Другие страны
8	Өңделмеген тері және былғары (былғары шикиза- ты), былғары, табиғи үлбір және солардан дайындал- ған бұйымдар; қайыс-ер бұйымдары және жегу өбзелдері; жол бұйымдары, сумкалар және соған ұқсас тауарлар; мал ішегінен жасалған бұйымдар (табиғи жібектен дайындалған кетгут)	25,4	0,4	23,2	0,3	21,5	0,2	32,8	0,3	74,6	0,6	Необработанные шкуры и кожа (кожевенное сырье), кожа, натураль- ный мех и изделия из них; шорно-седельные изделия и упряжь; до- рожные принадлежности, сумки и аналогичные им товары; изделия из кишок животных (кр. кетгута из натурального шелка)
	ТМД елдері	1,5	0,1	3,1	0,1	4,5	0,2	2,5	0,1	1,4	0,0	Страны СНГ
	Басқа елдер	23,9	0,5	20,1	0,3	17,0	0,3	30,3	0,4	73,2	0,7	Другие страны
9	Ағаш және ағаш бұйымда- ры; ағаш көмір; тоз және одан жасалған бұйымдар; сабаннан, альфадан жасал- ған бұйымдар және өзге өру материалдары, көрзең- ке бұйымдары және басқа өрілген бұйымдар	6,2	0,1	7,4	0,1	8,4	0,1	5,2	0,1	0,3	0,0	Древесина и изделия из древесины; древесный уголь; пробка и изделия из нее; изделия из соло- мы, альфы и из прочих материалов для плетения; корзиночные и др. плетеные изделия
	ТМД елдері	4,2	0,3	5,1	0,2	5,3	0,2	3,1	0,1	0,2	0,0	Страны СНГ
	Басқа елдер	2,0	0,0	2,3	0,0	3,1	0,1	2,1	0,0	0,1	0,0	Другие страны
10	Ағаштан немесе басқа талшықты целлюлоза материалдарынан алынған масса; қайта қалпына келтірілетін қағаз, картон (макулатура және қағаз қалдықтары);	9,2	0,2	3,9	0,0	9,1	0,1	6,5	0,1	7,9	0,1	Масса из древесины или из других волокнистых целлюлозных материа- лов; регенерируемая бумага, картон (макулатура и отходы)
	ТМД елдері	1,5	0,1	2,3	0,1	5,9	0,2	4,6	0,2	6,2	0,2	Страны СНГ
	Басқа елдер	7,7	0,2	1,6	0,0	3,2	0,1	1,9	0,0	1,7	0,0	Другие страны
11	Тоқыма материалдар және тоқыма бұйымдары	62,7	1,1	97,9	1,1	94,9	1,1	115,4	1,2	155,4	1,2	Текстильные материалы и текстильные изделия
	ТМД елдері	11,9	0,8	12,5	0,5	45,8	1,7	46,4	2,1	50,9	1,7	Страны СНГ
	Басқа елдер	50,8	1,2	85,4	1,3	49,1	0,8	69,0	0,9	104,5	1,1	Другие страны
12	Аяқ киім, бас киімдер, қол шатырлар, күннен қорғай- тын шатыр, жиналмалы таяқтар, солқылдақ шы- бықтар, қамшылар және олардың бөлшектері; өңделген қауырсын және одан жасалған бұйымдар; жасанды гүлдер және адам шашынан жасалған бұйымдар	6,7	0,1	1,5	0,0	2,8	0,0	0,8	0,0	3,0	0,0	Обувь, головные уборы, зонты, солнцезащитные зонты, трости, трости- сиденья, хлысты, кнуты и их части, обработанные перья и изделия из них; искусственные цветы и изделия из человече- ского волоса
	ТМД елдері	6,6	0,4	1,5	0,1	2,4	0,1	0,7	0,0	2,9	0,1	Страны СНГ
	Басқа елдер	0,1	0,0	0,0	0,0	0,4	0,0	0,1	0,0	0,1	0,0	Другие страны
13	Тастан, ғаныштаң, цемент- тең, талшықтастан, қабат- тастан, т.с.с. материалдар- дан жасалған бұйымдар; қыш бұйымдары; шыны және одан жасалған бұйымдар	2,5	0,0	2,6	0,0	3,4	0,0	1,9	0,0	2,8	0,0	Изделия из камня, гипса, цемента, асбеста, слюды и из аналогичных мате- риалов; керамические изделия; стекло и изделия из него
	ТМД елдері	2,1	0,1	2,2	0,1	2,3	0,1	1,8	0,1	2,2	0,1	Страны СНГ

Бөлім- нің нөмірі	Бөлімнің атауы	1999		2000		2001		2002		2003		Наименование раздела
		млн. АҚШ дол- лары	қоры- тынды- сына %-бен	млн. АҚШ дол- лары	қоры- тынды- сына %-бен	млн. АҚШ дол- лары	қоры- тынды- сына %-бен	млн. АҚШ дол- лары	қоры- тынды- сына %-бен	млн. АҚШ дол- лары	қоры- тынды- сына %-бен	
Номер раздела		млн. дол- ларов США	в % к итогу	млн. дол- ларов США	в % к итогу	млн. дол- ларов США	в % к итогу	млн. дол- ларов США	в % к итогу	млн. дол- ларов США	в % к итогу	
14	Басқа елдер	0,4	0,0	0,4	0,0	1,1	0,0	0,1	0,0	0,6	0,0	Другие страны
	Инжу; асыл немесе жарты- лай асыл тастар, қымбат бағалы металдармен жа- латылған қымбат бағалы металдар және олардан жасалған бұйымдар;											Жемчуг; драгоценные или полудрагоценные камни, драгоценные ме- таллы, плакированные драгоценными металла- ми, и изделия из них;
	бижутерия; тиындар	285,5	4,9	387,6	4,4	264,6	3,1	269,5	2,8	249,9	1,9	бижутерия; монеты
	ТМД елдері	0,6	0,0	0,0	0,0	0,0	0,0	1,3	0,1	0,1	0,0	Страны СНГ
	Басқа елдер	284,9	6,5	387,6	6,0	264,6	4,4	268,2	3,6	249,8	2,5	Другие страны
15	Қымбат емес металдар және олардан жасалған бұйымдар	1817,2	30,9	2273,7	25,8	2109,9	24,4	2234,1	23,1	2635,0	20,4	Недрагоценные металлы и изделия из них
	ТМД елдері	88,6	5,9	181,5	7,8	237,5	9,0	244,1	11,1	382,7	12,8	Страны СНГ
	Басқа елдер	1728,6	39,6	2092,2	32,3	1872,4	31,2	1990,0	26,6	2252,3	22,6	Другие страны
16	Машиналар, жабдықтар мен механизмдер; электр- техникалық жабдықтар; олардың бөлшектері; дыбыс жазатын және дыбыс шығаратын құрыл- ғылар; телевизия көрінісі мен дыбысын жазатын жә- не қайта көрсететін құрыл- ғылар; олардың бөлшек- тері мен жабдықтары	104,3	1,8	146,2	1,7	132,8	1,5	112,2	1,2	154,8	1,2	Машины, оборудование и механизмы; электро- техническое оборудова- ние; их части; звукозапи- сывающая и звуковос- производящая аппарату- ра; аппаратура для запи- си и воспроизведения те- левизионного изображе- ния и звука; их части и принадлежности
	ТМД елдері	58,8	3,9	67,2	2,9	71,6	2,7	71,1	3,2	112,4	3,8	Страны СНГ
	Басқа елдер	45,5	1,0	79,0	1,2	61,2	1,0	41,1	0,5	42,4	0,4	Другие страны
17	Жер үсті көліктерінің құрал- дары, ұшу аппараттары, жүзу құралдары және көлік- ке жатқызылатын құрыл- ғылар мен жабдықтар	36,8	0,6	52,8	0,6	69,0	0,8	52,6	0,5	74,9	0,6	Средства наземного транспорта, летатель- ные аппараты, плавучие средства и относящиеся к транспорту устройства и оборудование
	ТМД елдері	30,6	2,0	29,3	1,3	54,6	2,1	38,3	1,7	55,4	1,9	Страны СНГ
	Басқа елдер	6,2	0,1	23,5	0,4	14,4	0,2	14,3	0,2	19,5	0,2	Другие страны
18	Оптикалық, фотография- лық, кинематографиялық, өлшеу, бақылау, дәлдеу, медициналық және хирур- гиялық саймандар мен ап- параттар, сағаттар, музы- калық аспаптар; олардың бөлшектері мен											Приборы и аппараты оптические, фотографи- ческие, кинематографи- ческие, измерительные, контрольные, прецизион- ные, медицинские или хирургические, часы, музыкальные инстру- менты; их части и
	жабдықтары	7,1	0,1	29,1	0,3	17,6	0,2	16,6	0,2	16,0	0,1	принадлежности
	ТМД елдері	3,2	0,2	23,9	1,0	6,8	0,3	7,1	0,3	9,4	0,3	Страны СНГ
	Басқа елдер	3,9	0,1	5,2	0,1	10,8	0,2	9,5	0,1	6,6	0,1	Другие страны
20	Әртүрлі өнеркәсіп тауарлары	1,4	0,0	3,5	0,0	3,5	0,0	1,9	0,0	3,2	0,0	Разные промышленные товары
	ТМД елдері	0,7	0,0	2,6	0,1	2,2	0,1	1,7	0,1	2,3	0,1	Страны СНГ
	Басқа елдер	0,7	0,0	0,9	0,0	1,3	0,0	0,2	0,0	0,9	0,0	Другие страны
21	Өнер туындылары, коллекциялау заттары және антиквариат	0,0	0,0	0,0	0,0	0,0	0,0	0,0	0,0	0,0	0,0	Произведения искусства, предметы коллекциони- рования и антиквариат
	ТМД елдері	0,0	0,0	0,0	0,0	0,0	0,0	0,0	0,0	0,0	0,0	Страны СНГ
	Басқа елдер	0,0	0,0	0,0	0,0	0,0	0,0	0,0	0,0	0,0	0,0	Другие страны
	Өзгелері	7,9	0,1	4,5	0,1	2,2	0,0	6,0	0,1	0,8	0,0	Прочие
	ТМД елдері	0,9	0,1	2,1	0,1	0,1	0,0	0,2	0,0	0,3	0,0	Страны СНГ
	Басқа елдер	7,0	0,2	2,4	0,0	2,1	0,0	5,8	0,1	0,5	0,0	Другие страны

1999-2003 жылдардағы СЭҚ ТН бөлімі бойынша импорттық жеткізілімдердің құрылымы
Структура импортных поставок по разделам ТН ВЭД за 1999-2003 годы

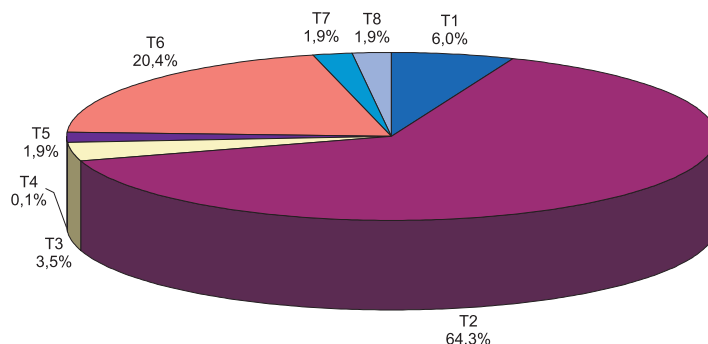
Бөлім- нің нөмірі	Бөлімнің атауы	1999		2000		2001		2002		2003		Наименование раздела
		млн. АҚШ дол- лары	қоры- тынды- сына %-бен	млн. АҚШ дол- лары	қоры- тынды- сына %-бен	млн. АҚШ дол- лары	қоры- тынды- сына %-бен	млн. АҚШ дол- лары	қоры- тынды- сына %-бен	млн. АҚШ дол- лары	қоры- тынды- сына %-бен	
Номер раздела		млн. дол- ларов США	в % к итогу	млн. дол- ларов США	в % к итогу	млн. дол- ларов США	в % к итогу	млн. дол- ларов США	в % к итогу	млн. дол- ларов США	в % к итогу	
	БАРЛЫҒЫ	3655,1	100,0	5040,0	100,0	6446,0	100,0	6584,0	100,0	8408,7	100,0	ВСЕГО
	ТМД елдері	1603,8	100,0	2731,7	100,0	3309,5	100,0	3043,2	100,0	3932,3	100,0	Страны СНГ
	Басқа елдер	2051,3	100,0	2308,3	100,0	3136,5	100,0	3540,8	100,0	4476,4	100,0	Другие страны
	соның ішінде:											в том числе:
												Живые животные;
												продукты животного
1	Тірі малдар; мал өнімдері	44,5	1,2	69,1	1,4	75,7	1,2	70,4	1,1	103,4	1,2	происхождения
	ТМД елдері	23,6	1,5	49,5	1,8	51,7	1,6	38,2	1,3	53,7	1,4	Страны СНГ
	Басқа елдер	20,9	1,0	19,6	0,8	24,0	0,8	32,2	0,9	49,7	1,1	Другие страны
2	Өсімдік өнімдері	53,3	1,5	60,6	1,2	69,0	1,1	76,9	1,2	104,7	1,2	Продукты растительного
	ТМД елдері	11,1	0,7	20,9	0,8	21,2	0,6	12,7	0,4	25,9	0,7	происхождения
	Басқа елдер	42,2	2,1	39,7	1,7	47,8	1,5	64,2	1,8	78,8	1,8	Страны СНГ
3	Мал немесе өсімдіктен											Другие страны
	алынған тоң майлар және											Жиры и масла животнo-
	майлар; оларды ыдырату-											го или растительного
	дан алынған өнімдер; дай-											происхождения; продук-
	ын тағамдық майлар; мал											ты их расщепления; гото-
	немесе өсімдіктен алынған											вые пищевые жиры; вос-
	балауыздар	37,4	1,0	46,2	0,9	55,5	0,9	62,2	0,9	50,7	0,6	ки животного или расти-
	ТМД елдері	13,9	0,9	33,9	1,2	36,9	1,1	41,8	1,4	30,0	0,8	тельного происхождения
	Басқа елдер	23,5	1,1	12,3	0,5	18,6	0,6	20,4	0,6	20,7	0,5	Страны СНГ
4	Дайын тағамдық өнімдер;											Другие страны
	алкогольді және алкоголь-											Готовые пищевые про-
	сіз ішімдіктер және сірке											дукты; алкогольные и
	суы; темекі және оны											безалкогольные напитки
	алмастырғыштар	241,6	6,6	289,9	5,8	331,0	5,1	333,0	5,1	426,0	5,1	и уксус; табак и его
	ТМД елдері	109,1	6,8	158,8	5,8	144,4	4,4	148,6	4,9	205,5	5,2	заменители
	Басқа елдер	132,5	6,5	131,1	5,7	186,6	5,9	184,4	5,2	220,5	4,9	Страны СНГ
5	Минералды өнімдер	421,7	11,5	657,6	13,0	904,4	14,0	822,9	12,5	1007,3	12,0	Другие страны
	ТМД елдері	358,0	22,3	565,3	20,7	789,5	23,9	760,3	25,0	896,7	22,8	Минеральные продукты
	Басқа елдер	63,7	3,1	92,3	4,0	114,9	3,7	62,6	1,8	110,6	2,5	Страны СНГ
6	Химия және соған байла-											Другие страны
	нысты өнеркәсіп салала-											Продукция химической
	рының өнімдері	341,8	9,4	545,8	10,8	667,1	10,3	715,7	10,9	909,5	10,8	и связанных с ней отрас-
	ТМД елдері	179,0	11,2	320,7	11,7	367,5	11,1	348,8	11,5	418,0	10,6	лей промышленности
	Басқа елдер	162,8	7,9	225,1	9,8	299,6	9,6	366,9	10,4	491,5	11,0	Страны СНГ
7	Полимер материалдары,											Другие страны
	пластмассалар және солар-											Полимерные материалы,
	дан жасалған бұйымдар;											пластмассы и изделия
	каучук және резина және											из них; каучук и резина
	солардан жасалған											и изделия из них
	бұйымдар	116,1	3,2	193,2	3,8	239,8	3,7	267,9	4,1	362,8	4,3	Страны СНГ
	ТМД елдері	56,4	3,5	107,2	3,9	137,4	4,2	133,0	4,4	176,8	4,5	Другие страны
	Басқа елдер	59,7	2,9	86,0	3,7	102,4	3,3	134,9	3,8	186,0	4,2	Необработанные шкуры
8	Өңделмеген тері және был-											и кожа (кожевенное
	ғары (былғары шикізаты),											сырье), кожа, натураль-
	былғары, табиғи үлбір жә-											ный мех и изделия из
	не солардан дайындалған											них; шорно-седельные
	бұйымдар; қайыс-ер бұй-											изделия и упряжь; до-
	ымдары және жегу әбзел-											рожные принадлежност-
	дері; жол бұйымдары, сум-											и, сумки и аналогичные
	калар және соған ұқсас та-											им товары; изделия из
	уарлар; мал ішегінен жасал-											кишок животных (кр.
	ған бұйымдар (табиғи жібек-											кетгута из натурального
	тен дайындалған кетгут)	2,6	0,1	3,0	0,1	4,2	0,1	6,3	0,1	9,5	0,1	шелка)
	ТМД елдері	0,6	0,0	1,0	0,0	1,9	0,1	1,2	0,0	3,5	0,1	Страны СНГ
	Басқа елдер	2,0	0,1	2,0	0,1	2,3	0,1	5,1	0,1	6,0	0,1	Другие страны
9	Ағаш және ағаш бұйымда-											Древесина и изделия из
	ры; ағаш көмір; тоз және											древесины; древесный
	одан жасалған бұйымдар;											уголь; пробка и изделия
	сабаннан, альфадан жасал-											из нее; изделия из соло-
	ған бұйымдар және өзге											мы, альфы и из прочих
	өру материалдары, көрзең-											материалов для
	ке бұйымдары және басқа											плетения; корзиночные
	өрілген бұйымдар	27,6	0,8	52,3	1,0	71,5	1,1	62,9	1,0	100,9	1,2	и др. плетеные изделия

Бөлім- нің нөмірі	Бөлімнің атауы	1999		2000		2001		2002		2003		Наименование раздела
		млн. АҚШ дол- лары	қоры- тынды- сына %-бен	млн. АҚШ дол- лары	қоры- тынды- сына %-бен	млн. АҚШ дол- лары	қоры- тынды- сына %-бен	млн. АҚШ дол- лары	қоры- тынды- сына %-бен	млн. АҚШ дол- лары	қоры- тынды- сына %-бен	
Номер раздела		млн. дол- ларов США	в % к итогу	млн. дол- ларов США	в % к итогу	млн. дол- ларов США	в % к итогу	млн. дол- ларов США	в % к итогу	млн. дол- ларов США	в % к итогу	
10	ТМД елдері	19,4	1,2	41,9	1,5	55,0	1,7	42,5	1,4	73,1	1,9	Страны СНГ
	Басқа елдер	8,2	0,4	10,4	0,5	16,5	0,5	20,4	0,6	27,8	0,6	Другие страны
11	Ағаштан немесе басқа талшықты целлюлоза материалдарынан алынған масса; қайта қалпына келтірілетін қағаз, картон (макулатура және қағаз қалдықтары)	89,3	2,4	132,6	2,6	166,1	2,6	167,3	2,5	209,6	2,5	Масса из древесины или из других волокнистых целлюлозных материалов; регенерируемая бумага, картон (макулатура и отходы)
	ТМД елдері	33,5	2,1	69,1	2,5	78,7	2,4	73,8	2,4	102,1	2,6	Страны СНГ
12	Басқа елдер	55,8	2,7	63,5	2,8	87,4	2,8	93,5	2,6	107,5	2,4	Другие страны
	Тоқыма материалдар және тоқыма бұйымдары	55,0	1,5	65,6	1,3	75,6	1,2	102,1	1,6	146,6	1,7	Текстильные материалы и текстильные изделия
13	ТМД елдері	15,8	1,0	26,0	1,0	28,3	0,9	29,7	1,0	41,3	1,1	Страны СНГ
	Басқа елдер	39,2	1,9	39,6	1,7	47,3	1,5	72,4	2,0	105,3	2,4	Другие страны
14	Аяқ киім, бас киімдер, қол шатырлар, күннен қорғайтын шатыр, жиналмалы таяқтар, солқылдақ шыбықтар, қамшылар және олардың бөлшектері; өңделген қауырсын және одан жасалған бұйымдар; жасанды гүлдер және адам шашынан жасалған бұйымдар	24,7	0,7	22,7	0,5	15,0	0,2	23,4	0,4	23,3	0,3	Обувь, головные уборы, зонты, солнцезащитные зонты, трости, тростисиденья, хлысты, кнуты и их части, обработанные перья и изделия из них; искусственные цветы и изделия из человеческого волоса
	ТМД елдері	1,9	0,1	3,1	0,1	3,2	0,1	2,8	0,1	4,3	0,1	Страны СНГ
15	Басқа елдер	22,8	1,1	19,6	0,8	11,8	0,4	20,6	0,6	19,0	0,4	Другие страны
	Тастан, ғаныштан, цементтең, талшықтастан, қабаттастан, т.с.с. материалдардан жасалған бұйымдар; қыш бұйымдары; шыны және одан жасалған бұйымдар	77,3	2,1	110,2	2,2	114,2	1,8	136,2	2,1	183,5	2,2	Изделия из камня, гипса, цемента, асбеста, слюды и из аналогичных материалов; керамические изделия; стекло и изделия из него
16	ТМД елдері	40,9	2,6	64,4	2,4	67,0	2,0	72,8	2,4	101,3	2,6	Страны СНГ
	Басқа елдер	36,4	1,8	45,8	2,0	47,2	1,5	63,4	1,8	82,2	1,8	Другие страны
17	Інжу; асыл немесе жартылай асыл тастар, қымбат бағалы металдармен жалатылған қымбат бағалы металдар және олардан жасалған бұйымдар; бижутерия; тиындар	14,3	0,4	14,5	0,3	12,3	0,2	6,3	0,1	8,9	0,1	Жемчуг; драгоценные или полудрагоценные камни, драгоценные металлы, плакированные драгоценными металлами, и изделия из них; бижутерия; монеты
	ТМД елдері	2,5	0,2	6,1	0,2	1,2	0,0	2,6	0,1	3,8	0,1	Страны СНГ
18	Басқа елдер	11,8	0,6	8,4	0,4	11,1	0,4	3,7	0,1	5,1	0,1	Другие страны
	Қымбат емес металдар және олардан жасалған бұйымдар	339,5	9,3	562,9	11,2	889,5	13,8	738,0	11,2	993,3	11,8	Недрагоценные металлы и изделия из них
19	ТМД елдері	164,4	10,3	354,7	13,0	493,2	14,9	371,3	12,2	579,4	14,7	Страны СНГ
	Басқа елдер	175,1	8,5	208,2	9,0	396,3	12,6	366,7	10,4	413,9	9,2	Другие страны
20	Машиналар, жабдықтар мен механизмдер; электротехникалық жабдықтар; олардың бөлшектері; дыбыс жазатын және дыбыс шығаратын құрылғылар; телевизия көрінісі мен дыбысын жазатын және қайта көрсететін құрылғылар; олардың бөлшектері мен жабдықтары	961,0	26,3	1402,4	27,8	1852,2	28,7	1881,7	28,6	2152,6	25,6	Машины, оборудование и механизмы; электротехническое оборудование; их части; звукозаписывающая и звуковоспроизводящая аппаратура; аппаратура для записи и воспроизведения телевизионного изображения и звука; их части и принадлежности
	ТМД елдері	227,7	14,2	425,1	15,6	539,6	16,3	481,8	15,8	549,1	14,0	Страны СНГ
21	Басқа елдер	733,3	35,7	977,3	42,3	1312,6	41,8	1399,9	39,5	1603,5	35,8	Другие страны
	Жер үсті көліктерінің құралдары, ұшу аппараттары, жүзу құралдары және көлікке жатқызылатын құрылғылар мен жабдықтар	619,8	17,0	563,0	11,2	625,0	9,7	803,2	12,2	1222,8	14,5	Средства наземного транспорта, летательные аппараты, плавучие средства и относящиеся к транспорту устройства и оборудование
22	ТМД елдері	317,9	19,8	403,3	14,8	411,6	12,4	400,1	13,1	567,8	14,4	Страны СНГ

Бөлім- нің нөмірі	Бөлімнің атауы	1999		2000		2001		2002		2003		Наименование раздела
		млн. АҚШ дол- лары	қоры- тынды- сына %-бен	млн. АҚШ дол- лары	қоры- тынды- сына %-бен	млн. АҚШ дол- лары	қоры- тынды- сына %-бен	млн. АҚШ дол- лары	қоры- тынды- сына %-бен	млн. АҚШ дол- лары	қоры- тынды- сына %-бен	
Номер раздела		млн. дол- ларов США	в % к итогу	млн. дол- ларов США	в % к итогу	млн. дол- ларов США	в % к итогу	млн. дол- ларов США	в % к итогу	млн. дол- ларов США	в % к итогу	
	Басқа елдер	301,9	14,7	159,7	6,9	213,4	6,8	403,1	11,4	655,0	14,6	Другие страны
18	Оптикалық, фотография- лық, кинематографиялық, өлшеу, бақылау, дәлдеу, медициналық және хирур- гиялық саймандар мен ап- параттар, сағаттар, музы- калық аспаптар; олардың бөлшектері мен жабдықтары	97,1	2,7	134,9	2,7	159,3	2,5	165,7	2,5	208,4	2,5	Приборы и аппараты оп- тические, фотографиче- ские, кинематографиче- ские, измерительные, кон- трольные, прецизионные, медицинские или хирур- гические, часы, музы- кальные инструменты; их части и принадлежности
	ТМД елдері	13,0	0,8	43,2	1,6	43,0	1,3	41,8	1,4	43,9	1,1	Страны СНГ
	Басқа елдер	84,1	4,1	91,7	4,0	116,3	3,7	123,9	3,5	164,5	3,7	Другие страны
20	Әртүрлі өнеркәсіп тауарлары	88,9	2,4	102,3	2,0	115,4	1,8	139,3	2,1	178,2	2,1	Разные промышленные товары
	ТМД елдері	14,0	0,9	32,8	1,2	36,1	1,1	37,6	1,2	51,4	1,3	Страны СНГ
	Басқа елдер	74,9	3,7	69,5	3,0	79,3	2,5	101,7	2,9	126,8	2,8	Другие страны
21	Өнер туындылары, коллекциялау заттары және антиквариат	0,0	0,0	3,2	0,1	0,1	0,0	0,1	0,0	0,1	0,0	Произведения искусства, предметы коллекциони- рования и антиквариат
	ТМД елдері	0,0	0,0	3,2	0,1	0,1	0,0	0,0	0,0	0,0	0,0	Страны СНГ
	Басқа елдер	0,0	0,0	0,0	0,0	0,0	0,0	0,1	0,0	0,1	0,0	Другие страны
	Өзгелері	1,6	0,0	8,0	0,2	3,1	0,0	2,5	0,0	6,6	0,1	Прочие
	ТМД елдері	1,1	0,1	1,5	0,1	2,0	0,1	1,8	0,1	4,7	0,1	Страны СНГ
	Басқа елдер	0,5	0,0	6,5	0,3	1,1	0,0	0,7	0,0	1,9	0,0	Другие страны

2003 жылғы негізгі тауар топтары бойынша экспорт пен импорттың құрылымы
Структура экспорта и импорта по основным товарным группам в 2003 году

Экспорттағы негізгі тауар топтарының үлесі
Доля основных товарных групп в экспорте



T1 - Азық - түлік тауарлары және оларды өндіруге арналған шикізат\

Продовольственные товары и сырье для их производства

T2 - Минералды өнімдер\ Минеральные продукты

T3 - Химия өнімі, пластмасса, каучук\ Химическая продукция, пластмассы, каучук

T4 - Ағаш, целлюлоза және қағаз бұйымдары\ Древесина, целлюлозные и бумажные изделия

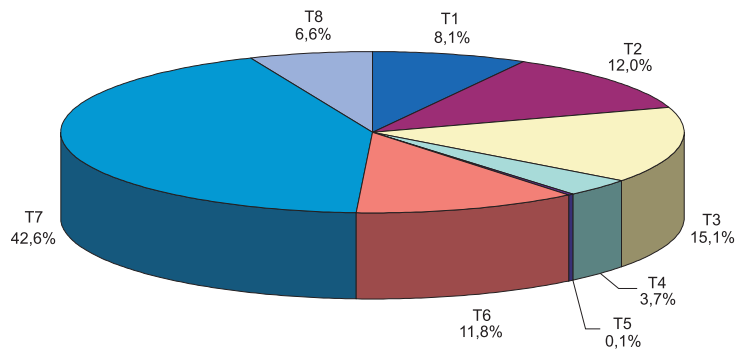
T5 - Қымбат бағалы металдар және олардан жасалған бұйымдар\ Драгоценные металлы и изделия из них

T6 - Асыл емес металдар және олардан жасалған бұйымдар\ Неблагородные металлы и изделия из них

T7 - Машиналар, жабдық, көлік, аспаптар\ Машины, оборудование, транспорт, приборы

T8 - Өзгелері\ Прочие

**Импорттағы негізгі тауар топтарының үлесі
Доля основных товарных групп в импорте**



T1 - Азық - түлік тауарлары және оларды өндіруге арналған шикізат\

Продовольственные товары и сырье для их производства

T2 - Минералды өнімдер\ Минеральные продукты

T3 - Химия өнімі, пластмасса, каучук\ Химическая продукция, пластмассы, каучук

T4 - Ағаш, целлюлоза және қағаз бұйымдары\ Древесина, целлюлозные и бумажные изделия

T5 - Қымбат бағалы металдар және олардан жасалған бұйымдар\ Драгоценные металлы и изделия из них

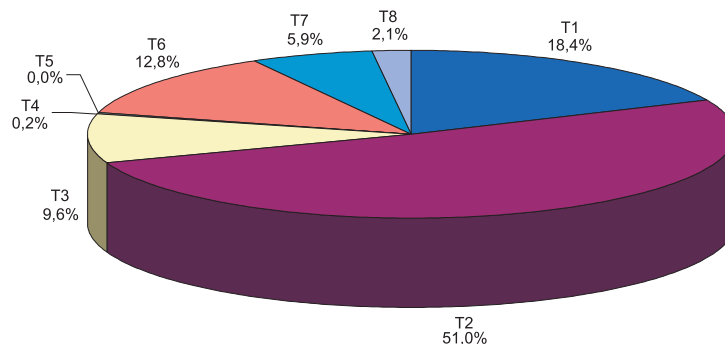
T6 - Асыл емес металдар және олардан жасалған бұйымдар\ Неблагородные металлы и изделия из них

T7 - Машиналар, жабдық, көлік, аспаптар\ Машины, оборудование, транспорт, приборы

T8 - Өзгелері\ Прочие

**2003 жылғы негізгі тауар топтары бойынша ТМД елдерімен экспорттың және импорттың құрылымы
Структура экспорта и импорта со странами СНГ по основным товарным группам в 2003 году**

**ТМД елдерімен экспорттағы негізгі тауар топтарының үлесі
Доля основных товарных групп в экспорте со странами СНГ**



T1 - Азық - түлік тауарлары және оларды өндіруге арналған шикізат\ Продовольственные товары и сырье для их производства

T2 - Минералды өнімдер\ Минеральные продукты

T3 - Химия өнімі, пластмасса, каучук\ Химическая продукция, пластмассы, каучук

T4 - Ағаш, целлюлоза және қағаз бұйымдары\ Древесина, целлюлозные и бумажные изделия

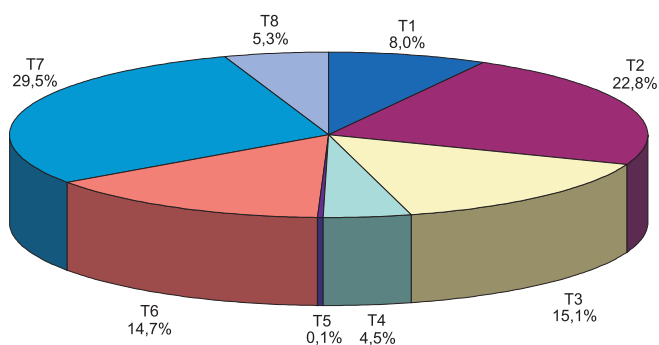
T5 - Қымбат бағалы металдар және олардан жасалған бұйымдар\ Драгоценные металлы и изделия из них

T6 - Асыл емес металдар және олардан жасалған бұйымдар\ Неблагородные металлы и изделия из них

T7 - Машиналар, жабдық, көлік, аспаптар\ Машины, оборудование, транспорт, приборы

T8 - Өзгелері\ Прочие

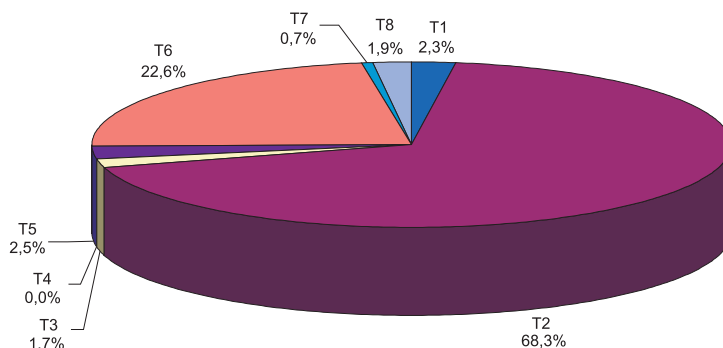
ТМД елдерімен импорттағы негізгі тауар топтарының үлесі
Доля основных товарных групп в импорте со странами СНГ



- T1 - Азық - түлік тауарлары және оларды өндіруге арналған шикізат\ Продовольственные товары и сырье для их производства
T2 - Минералды өнімдер\ Минеральные продукты
T3 - Химия өнімі, пластмасса, каучук\ Химическая продукция, пластмассы, каучук
T4 - Ағаш, целлюлоза және қағаз бұйымдары\ Древесина, целлюлозные и бумажные изделия
T5 - Қымбат бағалы металдар және олардан жасалған бұйымдар\ Драгоценные металлы и изделия из них
T6 - Асыл емес металдар және олардан жасалған бұйымдар\ Неблагородные металлы и изделия из них
T7 - Машиналар, жабдық, көлік, аспаптар\ Машины, оборудование, транспорт, приборы
T8 - Өзгелері\ Прочие

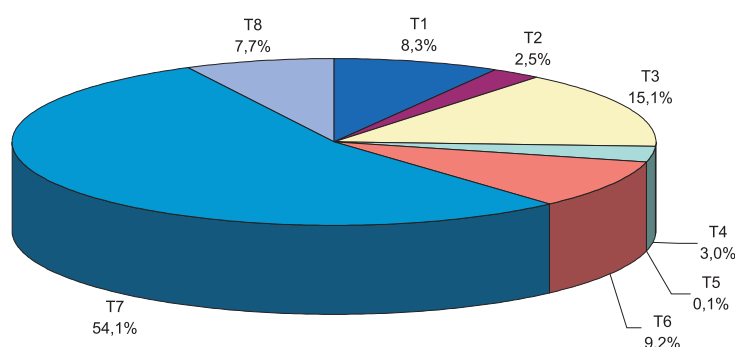
2003 жылғы негізгі тауар топтары бойынша басқа елдермен экспорттың және импорттың құрылымы
Структура экспорта и импорта с другими странами по основным товарным группам в 2003 году

Басқа елдермен экспорттағы негізгі тауар топтарының үлесі
Доля основных товарных групп в экспорте с другими странами



- T1 - Азық - түлік тауарлары және оларды өндіруге арналған шикізат\ Продовольственные товары и сырье для их производства
T2 - Минералды өнімдер\ Минеральные продукты
T3 - Химия өнімі, пластмасса, каучук\ Химическая продукция, пластмассы, каучук
T4 - Ағаш, целлюлоза және қағаз бұйымдары\ Древесина, целлюлозные и бумажные изделия
T5 - Қымбат бағалы металдар және олардан жасалған бұйымдар\ Драгоценные металлы и изделия из них
T6 - Асыл емес металдар және олардан жасалған бұйымдар\ Неблагородные металлы и изделия из них
T7 - Машиналар, жабдық, көлік, аспаптар\ Машины, оборудование, транспорт, приборы
T8 - Өзгелері\ Прочие

Басқа елдермен импорттағы негізгі тауар топтарының үлесі
Доля основных товарных групп в импорте с другими странами



- T1 - Азық - түлік тауарлары және оларды өндіруге арналған шикізат\ Продовольственные товары и сырье для их производства
T2 - Минералды өнімдер\ Минеральные продукты
T3 - Химия өнімі, пластмасса, каучук\ Химическая продукция, пластмассы, каучук
T4 - Ағаш, целлюлоза және қағаз бұйымдары\ Древесина, целлюлозные и бумажные изделия
T5 - Қымбат бағалы металдар және олардан жасалған бұйымдар\ Драгоценные металлы и изделия из них
T6 - Асыл емес металдар және олардан жасалған бұйымдар\ Неблагородные металлы и изделия из них
T7 - Машиналар, жабдық, көлік, аспаптар\ Машины, оборудование, транспорт, приборы
T8 - Өзгелері\ Прочие

1999-2003 жылдардағы негізгі сауда серіктестері бөлінісіндегі экспорт пен импорттың құрылымы
Структура экспорта и импорта в разрезе основных торговых партнеров за 1999-2003годы

Тауар тобының коды	Әріптес елдердің, тауар топтарының атаулары	1999		2000		2001		2002		2003		Наименование страны-партнера, товарной группы
		мың АҚШ доллары	қорытындысына %-бен	мың АҚШ доллары	қорытындысына %-бен	мың АҚШ доллары	қорытындысына %-бен	мың АҚШ доллары	қорытындысына %-бен	мың АҚШ доллары	қорытындысына %-бен	
Код товарной группы		тыс. дол-ларов США	в % к итогу	тыс. дол-ларов США	в % к итогу	тыс. дол-ларов США	в % к итогу	тыс. дол-ларов США	в % к итогу	тыс. дол-ларов США	в % к итогу	
	ӘЗІРБАЙЖАН											АЗЕРБАЙДЖАН
	Экспорт-барлығы	30923,3	100,0	46815,8	100,0	69323,9	100,0	112656,5	100,0	113547,7	100,0	Экспорт-всего
03	Одақ											из него:
	Балық және шаян тәрізділер, моллюскілер және басқа да су омыртқасыздары	182,7	0,6	174,8	0,4	148,3	0,2	237,7	0,2	201,5	0,2	Рыба и ракообразные, моллюски и др. водные беспозвоночные
10	Дәнді дақылдар	18021,4	58,3	37751,1	80,6	47264,2	68,2	31645,1	28,1	66412,9	58,5	Хлебные злаки
11	Ұн тарту-жарма өнеркәсібінің өнімі; ұйт; крахмал; инулин									144,1	0,1	Продукция мукомольно-крупяной промышленности; солод; крахмал; инулин
24	Темекі және темекінің өнеркәсіптік алмастырғыштары	268,1	0,9	192,3	0,4					1951,5	1,7	Табак и промышленные заменители табака
						1603,4	2,3	2472,3	2,2			Соль; сера; земли и камень; штукатурные материалы, известь и цемент
25	Тұз; күкірт; топырақ және тас; сылақ материалдары, әк және цемент	52,1	0,2	101,5	0,2	589,9	0,9	1289,4	1,1	2138,9	1,9	и цемент
26	Кең, қож және күл	555,0	1,8	808,1	1,7	525,2	0,8					Руды, шлаки и зола
27	Минералды отын, мұнай және мұнай өнімдері; битумды заттектер			480,5	1,0	9476,1	13,7	49168,1	43,6	20177,4	17,8	Топливо минеральное, нефть и нефтепродукты; битуминозные вещества
28	Бейорганикалық химия өнімдері; бағалы, жерде сирек кездесетін металдардың, радиоактивті элементтердің қосылыстары	8,7	0,0	13,0	0,0	83,1	0,1	178,0	0,2	75,2	0,1	Продукты неорганической химии; соединения драгоценных, редкоземельных металлов, радиоактивных элементов
29	Органикалық химиялық қосылыстар	1097,6	3,5	1654,5	3,5							Органические химические соединения
30	Фармацевтикалық өнім	70,1	0,2					10,6	0,0	27,9	0,0	Фармацевтическая продукция
34	Сабың, жуу заттары, майлайтын майлар, тазартуға және жалтыратуға арналған құрамдар, балауыздар, жабыстыруға арналған пасталар, пластилин, тіс емдеуге арналған ғаныш негізіндегі құрамдар	87,7	0,3	0,7	0,0	0,6	0,0	2,2	0,0	5,1	0,0	Мыло, моющие средства, смазки, составы для чистки и полировки, свечи, пасты для лепки, пластилин, составы на основе гипса для зубоветических целей

Тауар тобының коды	Әріптес елдердің, тауар топтарының атаулары	1999		2000		2001		2002		2003		Наименование страны-партнера, товарной группы
		мың АҚШ доллары	қорытындысына %-бен	мың АҚШ доллары	қорытындысына %-бен	мың АҚШ доллары	қорытындысына %-бен	мың АҚШ доллары	қорытындысына %-бен	мың АҚШ доллары	қорытындысына %-бен	
Код товарной группы		тыс. долл. США	в % к итогу	тыс. долл. США	в % к итогу	тыс. долл. США	в % к итогу	тыс. долл. США	в % к итогу	тыс. долл. США	в % к итогу	
38	Өзге де химиялық өнімдер	35,0	0,1	1,6	0,0	37,5	0,1	33,4	0,0	90,4	0,1	прочие химические продукты
39	Пластмасса және одан жасалған бұйымдар	0,4	0,0	0,9	0,0	428,3	0,6	52,7	0,0	113,1	0,1	Пластмассы и изделия из них
40	Каучук, резина және олардан жасалған бұйымдар	121,3	0,4	1,3	0,0	1,4	0,0	12,4	0,0	57,7	0,1	Каучук и резиновые изделия
70	Шыны және одан жасалған бұйымдар					11,7	0,0	18,2	0,0	0,4	0,0	Стекло и изделия из него
72	Қара металдар	24,0	0,1	1756,6	3,8	1008,0	1,5	1464,1	1,3	4451,0	3,9	Черные металлы
73	Қара металдан жасалған бұйымдар	1717,0	5,6	107,8	0,2	281,7	0,4	1140,6	1,0	129,9	0,1	Изделия из черных металлов
82	Қымбат емес металдардан жасалған аспаптар, пышақтар, қасықтар, шанышқылар; олардың бөлшектері	0,5	0,0	127,1	0,3	138,7	0,2	323,1	0,3	88,1	0,1	Инструмент, ножи, ложки, вилки из недорогоценных металлов; их части
84	Реакторлар, қазандар, жабдықтар және механикалық құрылғылар; олардың бөлшектері	1927,9	6,2	1047,3	2,2	2741,0	4,0	5050,0	4,5	7947,5	7,0	Реакторы, котлы, оборудование и механические устройства; их части
85	Электр машиналары мен жабдықтар, дыбыс және телевизия көрінісін жазатын және қайта шығаратын аппаратура; олардың бөлшектері мен жабдықтары	92,2	0,3	164,4	0,4	534,6	0,8	1194,2	1,1	942,3	0,8	Электрические машины и оборудование, аппаратура для записи и воспроизведения звука и телевизионного изображения; их части и принадлежности
86	Т/ж локомотивтері және жылжымалы құрам, трамвайлар, т/ж және трамвай желісі үшін жол құрылғылары; олардың торабы және бөлшектері; сигнал беру жабдықтары	33,8	0,1	3,5	0,0	172,3	0,2	138,3	0,1	19,2	0,0	Локомотивы ж/д и подвижной состав, трамваи, путевые устройства для ж/д и трамвайной сети; их узлы и детали; сигнализационное оборудование
87	Жер үстіндегі көлік құралдары, т/ж басқа, олардың бөлшектері	255,1	0,8	100,1	0,2	212,3	0,3	1313,3	1,2	2003,8	1,8	Средства наземного транспорта, кроме ж/д, их части
89	Кемелер, қайықтар және басқа жүзу құралдары	5135,0	16,6	788,4	1,7	1184,7	1,7	13844,7	12,3	3117,9	2,7	Суда лодки и др. плавучие средства
90	Оптикалық, фотографиялық, кинематографиялық, өлшеу, бақылау, дәлдеу, медициналық және хирургиялық саймандар мен аппараттар; олардың бөлшектері мен жабдықтары	1193,2	3,9	914,3	2,0	2759,9	4,0	2465,0	2,2	2629,1	2,3	Приборы и аппараты оптические, фотографические, кинематографические, измерительные, контрольные, прецизионные, медицинские и хирургические; их части и принадлежности
94	Жиһаз; төсек-орын жабдықтары, матрастар, жиһаздың толтырылған жабдықтары; жарық беретін құралдар және олардың бөлшектері; жарық арқылы берілетін көрсеткіштер, табло және басқалар; құрама құрылыс конструкциялары	44,5	0,1	255,2	0,5	106,3	0,2	214,0	0,2	20,7	0,0	Мебель; постельные принадлежности, матрацы, набивные принадлежности мебели; осветительные приборы и их части; световые указатели, табло и т.п.; сборные строительные конструкции
	Өзгелер	4261,5	100,0	9924,1	100,0	10731,6	100,0	15471,8	100,0	13687,8	100,0	Прочие
	Импорт-барлығы											Импорт-всего
03	Балық және шаян тәрізділер, моллюскілер және басқа да су омыртқасыздары	102,5	2,4	110,5	1,1	36,7	0,3	46,1	0,3	30,2	0,2	из него: Рыбы и ракообразные, моллюски и др. водные беспозвоночные
04	Сүт өнімі; құс жұмыртқасы; табиғи бал									33,8	0,2	Молочная продукция; яйца птиц; мед
07	Көкөністер, жеуге жарамды тамыр жемістілер және түйнек жемістілер	1,7	0,0	0,3	0,0	0,5	0,0	2,8	0,0	0,4	0,0	натуральный Овощи, съедобные корнеплоды и клубнеплоды
08	Жеуге жарамды жемістер мен жаңғақтар	89,0	2,1	179,0	1,8	90,8	0,8	241,7	1,6	65,5	0,5	Съедобные плоды и орехи
20	Көкөністерді, жеміс-жидектерді қайта өңдеу өнімдері	45,6	1,1	42,7	0,4	22,5	0,2			100,6	0,7	Продукты переработки овощей, плодов

Тауар тобының коды	Әріптес елдердің, тауар топтарының атаулары	1999		2000		2001		2002		2003		Наименование страны-партнера, товарной группы
		мың АҚШ доллары	қорытындысына %-бен	мың АҚШ доллары	қорытындысына %-бен	мың АҚШ доллары	қорытындысына %-бен	мың АҚШ доллары	қорытындысына %-бен	мың АҚШ доллары	қорытындысына %-бен	
Код товарной группы		тыс. долл. ларов США	в % к итогу	тыс. долл. ларов США	в % к итогу	тыс. долл. ларов США	в % к итогу	тыс. долл. ларов США	в % к итогу	тыс. долл. ларов США	в % к итогу	
24	Темекі және темекінің өнер-кәсіптік алмастырғыштары									102,7	0,8	Табак и промышленные заменители табака
22	Алкогольді ішімдіктер және алкогольсіз сусындар			194,1	2,0			72,0	0,5			Алкобольные и безалкогольные напитки
25	Тұз; күкірт; топырақ және тас; сылақ материалдары, әк және цемент	8,4	0,2	0,6	0,0	643,7	6,0					Соль; сера; земли и камень; штукатурные материалы, известь и цемент
27	Минералды отын, мұнай және мұнай өнімдері; битумды заттектер	671,6	15,8	3222,0	32,5	1366,4	12,7	3618,3	23,4	4682,7	34,2	Топливо минеральное, нефть и нефтепродукты; битуминозные вещества
29	Органикалық химиялық қосылыстар	0,8	0,0	286,1	2,9	270,2	2,5	99,4	0,6	134,5	1,0	Органические химические соединения
30	Фармацевтикалық өнім	0,1	0,0	30,6	0,3	6,0	0,1	35,7	0,2	68,0	0,5	Фармацевтическая продукция
32	Тері илейтін және бояйтын сығындылар; таниндер, олардан алынатындар; бояғыш заттар, пигменттер; бояулар, лактар, мастика			16,9	0,2	41,1	0,4	90,9	0,6	103,2	0,8	Экстракты дубильные и красильные; танины, их производные; красители, пигменты; краски, лаки, мастика
34	Сабың, жуу заттары, майлайтын майлар, тазартуға және жалтыратуға арналған құрамдар, балауыздар, жабыстыруға арналған пасталар, пластилин, тіс емдеуге арналған ғаныш негізіндегі құрамдар	16,9	0,4	3,1	0,0	4,6	0,0	8,9	0,1	5,1	0,0	Мыло, моющие средства, смазки, составы для чистки и полировки, свечи, пасты для лепки, пластилин, составы на основе гипса для зубоорачебных целей
39	Пластмасса және одан жасалған бұйымдар	27,1	0,6	1,5	0,0	242,9	2,3	589,1	3,8	866,9	6,3	Пластмассы и изделия из них
40	Каучук, резина және олардан жасалған бұйымдар	15,1	0,4	8,2	0,1	98,1	0,9	9,3	0,1	40,9	0,3	Каучук и резина и изделия из них
44	Ағаш және одан жасалған бұйымдар	0,1	0,0			0,2	0,0	0,7	0,0	18,8	0,1	Древесина и изделия из нее
49	Кітаптар, газеттер және басқа полиграфия өнер-кәсібінің өнімдері, қолжазбалар, жоспарлар	1,1	0,0	0,1	0,0	28,4	0,3	51,4	0,3	0,2	0,0	Книги, газеты и др. изделия полиграфической промышленности, рукописи, планы
61, 62	Киім және оның керек-жарақтары			5,6	0,1	6,6	0,1	4,3	0,0	18,7	0,1	Одежда и ее принадлежности
68	Тастан, ғаныштаң, цементтең талшықтастан, қабаттастан т.с.с. материалдардан жасалған бұйымдар	0,3	0,0	0,2	0,0	2,2	0,0	0,7	0,0	52,3	0,4	Изделия из камня, гипса, цемента, асбеста, слюды и подобных материалов
73	Қара металдан жасалған бұйымдар	398,8	9,4	79,0	0,8	127,1	1,2	1323,7	8,6	288,6	2,1	Изделия из черных металлов
76	Алюминий және одан жасалған бұйымдар			1,2	0,0			66,9	0,4	134,1	1,0	Алюминий и изделия из него
82	Қымбат емес металдардан жасалған аспаптар, пышақтар, қасықтар, шанышқылар; олардың бөлшектері	1,1	0,0	12,3	0,1	5,9	0,1	29,3	0,2	21,8	0,2	Инструмент, ножевые изделия, ложки, вилки из недрагоценных металлов; их части
84	Реакторлар, қазандар, жабдықтар және механикалық құрылғылар; олардың бөлшектері	420,2	9,9	2054,9	20,7	3035,8	28,3	3201,8	20,7	2384,6	17,4	Реакторы, котлы, оборудование и механические устройства; их части
85	Электр машиналары мен жабдықтар, дыбыс және телевизия көрінісін жазатын және қайта шығаратын аппаратура; олардың бөлшектері мен жабдықтары	64,7	1,5	549,5	5,5	357,1	3,3	235,9	1,5	556,1	4,1	Электрические машины и оборудование, аппаратура для записи и воспроизведения звука и телевизионного изображения; их части и принадлежности
86	Т/ж локомотивтері және жылжымалы құрам, трамвайлар, т/ж және трамвай желісі үшін жол құрылғылары; олардың торабы және бөлшектері; сигнал беру жабдықтары	4,8	0,1	4,8	0,0	51,7	0,5	42,5	0,3	707,8	5,2	Локомотивы ж/д и подвижной состав, трамваи, путевые устройства для ж/д и трамвайной сети; их узлы и детали; сигнализационное оборудование
87	Жер үстіндегі көлік құралдары, т/ж басқа, олардың бөлшектері	69,2	1,6	1937,1	19,5	2040,0	19,0	1716,2	11,1	786,9	5,7	Средства наземного транспорта, кроме ж/д, их части

Тауар тобының коды	Әріптес елдердің, тауар топтарының атаулары	1999		2000		2001		2002		2003		Наименование страны-партнера, товарной группы
		мың АҚШ доллары	қорытындысына %-бен	мың АҚШ доллары	қорытындысына %-бен	мың АҚШ доллары	қорытындысына %-бен	мың АҚШ доллары	қорытындысына %-бен	мың АҚШ доллары	қорытындысына %-бен	
Код товарной группы		тыс. долл. США	в % к итогу	тыс. долл. США	в % к итогу	тыс. долл. США	в % к итогу	тыс. долл. США	в % к итогу	тыс. долл. США	в % к итогу	
89	Кемелер, қайықтар және басқа жүзу құралдары					726,4	6,8	70,2	0,5	723,4	5,3	Суда лодки и др. плавучие средства
90	Оптикалық, фотографиялық, кинематографиялық, өлшеу, бақылау, дәлдеу, медициналық және хирургиялық саймандар мен аппараттар; олардың бөлшектері мен жабдықтары	1292,4	30,3	929,0	9,4	1344,3	12,5	3408,1	22,0	1181,9	8,6	Приборы и аппараты оптические, фотографические, кинематографические, измерительные, контрольные, прецизионные, медицинские и хирургические; их части и принадлежности
94	Жиһаз; төсек-орын жабдықтары, матрастар, жиһаздың толтырылған жабдықтары; жарық беретін құралдар және олардың бөлшектері; жарық арқылы берілетін көрсеткіштер, табло және басқалар; құрама құрылыс конструкциялары	12,7	0,3	214,3	2,2	93,6	0,9	408,9	2,6	521,4	3,8	Мебель; постельные принадлежности, матрацы, набивные принадлежности мебели; осветительные приборы и их части; световые указатели, табло и т.п.; сборные строительные конструкции
	Өзгелері:	1017,3	23,9	40,5	0,4	88,8	0,8	97,0	0,6	56,7	0,4	Прочие
	БЕЛАРУСЬ											БЕЛАРУСЬ
	Экспорт-барлығы	11929,1	100,0	19911,8	100,0	5120,3	100,0	11814,6	100,0	12577,9	100,0	Экспорт-всего
03	Балық және шаян тәрізділер, моллюскілер және басқа да су омыртқасыздары	93,3	0,8	0,9	0,0	826,2	16,1	371,5	3,1			из него: Рыба и ракообразные, моллюски и др. водные беспозвоночные
07	Көкөністер, жеуге жарамды тамыр жемістілер және түйнек жемістілер	210,7	1,8					2,3	0,0	1,3	0,0	Овощи, съедобные корнеплоды и клубнеплоды
10	Дәнді дақылдар	8580,2	71,9	11056,0	55,5			4525,9	38,3	788,4	6,3	Хлебные злаки
11	Ұн тарту-жарма өнеркәсібінің өнімі; уыт; крахмал; инулин	28,3	0,2	7,5	0,0							Продукция мукомольно-крупяной промышленности; солод; крахмал; инулин
19	Дәнді дақылдардан, ұннан, крахмалдан және сүттен дайындалған өнімдер; ұннан дайындалған кондитер бұйымдары			13,2	0,1	40,0	0,8	40,5	0,3	111,1	0,9	Изделия из зерна хлебных злаков, муки, крахмала и молока; мучные кондитерские изделия
24	Темекі және темекінің өнеркәсіптік алмастырғыштары	33,7	0,3	723,2	3,6	684,0	13,4	854,0	7,2	397,2	3,2	Табак и промышленные заменители табака
25	Тұз; күкірт; топырақ және тас; сылақ материалдары, әк және цемент	22,0	0,2			144,9	2,8					Соль; сера; земли и камень; штукатурные материалы, известь и цемент
27	Минералды отын, мұнай және мұнай өнімдері; битумды заттектер							164,6	1,4			Топливо минеральное, нефть и нефтепродукты; битуминозные вещества
28	Бейорганикалық химия өнімдері; бағалы, жерде сирек кездесетін металдардың, радиоактивті элементтердің қосылыстары	733,9	6,2	279,8	1,4	435,6	8,5	215,7	1,8	681,3	5,4	Продукты неорганической химии; соединения драгоценных, редкоземельных металлов, радиоактивных элементов
30	Фармацевтикалық өнім			4,8	0,0			3,2	0,0	18,3	0,1	Фармацевтическая продукция
33	Эфир майы және резинидтар; парфюмериялық, косметикалық, сәндік заттары	88,0	0,7	8,8	0,0							Эфирные масла и резиниды; парфюмерные, косметические или туалетные средства
38	Өзге де химиялық өнімдер	193,0	1,6					49,0	0,4	2,2	0,0	Прочие химические продукты
40	Каучук, резина және олардан жасалған бұйымдар									291,8	2,3	Каучук и резиновые изделия
51	Жүн, малдың қылы, иірімжіп, мата	133,6	1,1	37,0	0,2	2,7	0,1	1014,1	8,6			Шерсть, волос животных, пряжа, ткань
52	Мақта			136,0	0,7	866,0	16,9	1756,3	14,9	3088,4	24,6	Хлопок
71	Инжу, асыл немесе жартылай асыл тастар, қымбат металдар, олардан жасалған бұйымдар; бижутерия	563,0	4,7							18,6	0,1	Жемчуг, драгоценные или полудрагоценные камни, драгоценные металлы, изделия из них; бижутерия

Тауар тобының коды	Әріптес елдердің, тауар топтарының атаулары	1999		2000		2001		2002		2003		Наименование страны-партнера, товарной группы
		мың АҚШ доллары	қорытындысына %-бен	мың АҚШ доллары	қорытындысына %-бен	мың АҚШ доллары	қорытындысына %-бен	мың АҚШ доллары	қорытындысына %-бен	мың АҚШ доллары	қорытындысына %-бен	
Код товарной группы		тыс. долл. США	в % к итогу	тыс. долл. США	в % к итогу	тыс. долл. США	в % к итогу	тыс. долл. США	в % к итогу	тыс. долл. США	в % к итогу	
72	Қара металдар	93,5	0,8	661,5	3,3	1178,9	23,0	1904,2	16,1	5802,3	46,1	Черные металлы
73	Қара металдан жасалған бұйымдар	10,1	0,1	34,5	0,2	70,1	1,4	26,8	0,2	18,4	0,1	Изделия из черных металлов
76	Алюминий және одан жасалған бұйымдар							9,7	0,1			Алюминий и изделия из него
84	Реакторлар, қазандар, жабдықтар және механикалық құрылғылар; олардың бөлшектері	83,0	0,7	78,9	0,4	238,9	4,7	86,2	0,7	297,4	2,4	Реакторы, котлы, оборудование и механические устройства; их части
85	Электр машиналары мен жабдықтар, дыбыс және телевизия көрінісін жазатын және қайта шығаратын аппаратура; олардың бөлшектері мен жабдықтары	4,8	0,0	2,5	0,0	158,3	3,1	71,3	0,6	70,1	0,6	Электрические машины и оборудование, аппаратура для записи и воспроизведения звука и телевизионного изображения; их части и принадлежности
86	Т/ж локомотивтері және жылжымалы құрам, трамвайлар, т/ж және трамвай желісі үшін жол құрылғылары; олардың торабы және бөлшектері; сигнал беру жабдықтары			320,0	1,6					1,1	0,0	Локомотивы ж/д и подвижной состав, трамваи, путевые устройства для ж/д и трамвайной сети; их узлы и детали; сигнализационное оборудование
87	Жер үстіндегі көлік құралдары, т/ж басқа, олардың бөлшектері	60,7	0,5	4111,7	20,6	254,9	5,0	622,9	5,3	597,2	4,7	Средства наземного транспорта, кроме ж/д, их части
88	Ұшу аппараттары, олардың бөлшектері			466,9	2,3	188,1	3,7	72,9	0,6	322,3	2,6	Летательные аппараты, их части
	Өзгелері	997,3	8,4	1968,6	9,9	31,7	0,6	23,5	0,2	70,5	0,6	Прочие
	Импорт-барлығы	38271,6	100,0	39524,5	100,0	46348,1	100,0	54802,0	100,0	94896,2	100,0	Импорт-всего
03	Балық және шаян тәрізділер, моллюскілер және басқа да су омыртқасыздары	0,1	0,0					38,1	0,1	22,7	0,0	из него: Рыбы и ракообразные, моллюски и др. водные беспозвоночные
04	Сүт өнімі; құс жұмыртқасы; табиғи бал	535,0	1,4	68,3	0,2	197,0	0,4	167,0	0,3	109,0	0,1	Молочная продукция; яйца птиц; мед натуральный
07	Көкөністер, жеуге жарамды тамыр жемістілер және түйнек жемістілер	39,7	0,1	13,8	0,0	153,9	0,3	21,0	0,0	18,6	0,0	Овощи, съедобные корнеплоды и клубнеплоды
11	Ұн тарту-жарма өнеркәсібінің өнімі; уыт; крахмал; инулин	33,9	0,1	134,6	0,3	159,8	0,3	16,2	0,0	18,5	0,0	Продукция мукомольно-крупяной промышленности; солод; крахмал; инулин
16	Еттең, балықтан немесе шаян тектестерден, моллюскалардан және басқа су омыртқасыз-дарынан дайындалған өнімдер	291,2	0,8	0,8	0,0	5,8	0,0	45,9	0,1	170,1	0,2	Изделия из мяса, рыбы или ракообразных, моллюсков и др. водных беспозвоночных
17	Қант және қанттан жасалған кондитерлік өнімдер	1950,6	5,1	238,7	0,6	114,7	0,2	9,9	0,0	0,7	0,0	Сахар и кондитерские изделия из сахара
18	Какао және одан алынған өнімдер	210,4	0,5	77,3	0,2	46,5	0,1	72,2	0,1	132,1	0,1	Какао и продукты из него
19	Дәнді дақылдардан, ұннан, крахмалдан және сүттен дайындалған өнімдер; ұннан дайындалған кондитер бұйымдары	117,7	0,3	17,7	0,0					33,5	0,0	Изделия из зерна хлебных злаков, муки, крахмала и молока; мучные кондитерские изделия
20	Көкөністерді, жеміс-жидектерді қайта өңдеу өнімдері	3,3	0,0	49,9	0,1	97,8	0,2	89,2	0,2	258,8	0,3	Продукты переработки овощей, плодов
22	Алкогольді ішімдіктер және алкогольсіз сусындар	5,9	0,0	0,1	0,0			44,5	0,1	77,0	0,1	Алкогольные и безалкогольные напитки
25	Тұз; күкірт; топырақ және тас; сылақ материалдары, әк және цемент	2,4	0,0	20,3	0,1	17,1	0,0	38,8	0,1	61,1	0,1	Соль; сера; земли и камень; штукатурные материалы, известь и цемент
27	Минералды отын, мұнай және мұнай өнімдері; битумды заттектер	115,9	0,3	2,7	0,0	27,6	0,1	4,6	0,0	65,9	0,1	Топливо минеральное, нефть и нефтепродукты; битуминозные вещества
30	Фармацевтикалық өнім	2169,6	5,7	2893,9	7,3	2871,8	6,2	3696,1	6,7	4402,6	4,6	Фармацевтическая продукция

Тауар тобының коды	Әріптеc елдердің, тауар топтарының атаулары	1999		2000		2001		2002		2003		Наименование страны-партнера, товарной группы
		мың АҚШ доллары	қорытындысына %-бен	мың АҚШ доллары	қорытындысына %-бен	мың АҚШ доллары	қорытындысына %-бен	мың АҚШ доллары	қорытындысына %-бен	мың АҚШ доллары	қорытындысына %-бен	
		тыс. долл. США	в % к итогу	тыс. долл. США	в % к итогу	тыс. долл. США	в % к итогу	тыс. долл. США	в % к итогу	тыс. долл. США	в % к итогу	
32	Тері илейтін және бояйтын сығындылар; таниндер, олардан алынатындар; бояғыш заттар, пигменттер; бояулар, лактар, мастика	96,4	0,3	46,5	0,1	316,1	0,7	51,1	0,1	170,7	0,2	Экстракты дубильные и красильные; таннины, их производные; красители, пигменты; краски, лаки, мастика
33	Эфир майы және резиноидтар; парфюмериялық, косметикалық, сәндік заттары	158,5	0,4	49,7	0,1	56,1	0,1	72,7	0,1	88,0	0,1	Эфирные масла и резиноиды; парфюмерные, косметические или туалетные средства
35	Белокты заттар; модификацияланған крахмалдар; желімдер; ферменттер	20,2	0,1	5,8	0,0	30,5	0,1	75,0	0,1	25,4	0,0	Белковые вещества; модифицированные крахмалы; клеи; ферменты
39	Пластмасса және одан жасалған бұйымдар	914,9	2,4	572,3	1,4	533,6	1,2	900,3	1,6	1512,4	1,6	Пластмассы и изделия из них
40	Каучук, резина және олардан жасалған бұйымдар	4312,3	11,3	4136,8	10,5	3802,6	8,2	4116,5	7,5	6169,8	6,5	Каучук и резиновые изделия
41	Былғары шикізаты (үлбірден басқа) және былғары			0,5	0,0		0,0		0,0	25,9	0,0	Кожевенное сырье (кроме меха) и кожа
44	Ағаш және одан жасалған бұйымдар	417,4	1,1	446,8	1,1	426,6	0,9	626,3	1,1	1145,4	1,2	Древесина и изделия из нее
48	Қағаз және картон; олардан жасалған бұйымдар	286,8	0,7	752,5	2,0	1209,3	2,6	1170,2	2,1	3713,1	3,9	Бумага и картон; изделия из них
49	Кітаптар, газеттер және басқа полиграфия өнеркәсібінің өнімдері, қолжазбалар, жоспарлар	253,1	0,7	104,8	0,3	94,9	0,2	150,3	0,3	77,9	0,1	Книги, газеты и др. изделия полиграфической промышленности, рукописи, планы
51	Жүн, малдың қылы, иірімжіп, мата	57,3	0,1	3,3	0,0	103,0	0,2	176,7	0,3	176,7	0,2	Шерсть, волос животных, пряжа, ткань
52	Макта					28,9	0,1	81,4	0,1	143,0	0,2	Хлопок
53	Өзге де өсімдіктің тоқыма талшықтары; қағаздан иірілген жіптер және содан жасалған маталар	0,9	0,0			0,6	0,0	57,6	0,1	151,7	0,2	Прочие растительные текстильные волокна; бумажная пряжа и ткани из нее
54	Химиялық жіптер	0,1	0,0	19,0	0,0	0,1	0,0	105,6	0,2	94,9	0,1	Химические нити
55	Химиялық талшықтар	26,3	0,1	320,9	0,8	277,4	0,6	135,2	0,2	121,7	0,1	Химические волокна
57	Кілемдер және өзге де тоқыма еден жабындылары	15,5	0,0	179,0	0,5	557,4	1,2	1445,9	2,6	2370,6	2,5	Ковры и прочие текстильные наполненные покрытия
59	Жабындысы бар, қатырмаланған, сіңдірілген тоқыма материалдар; олардан жасалған бұйымдар	242,6	0,6	12,8	0,0	56,3	0,1	60,9	0,1	274,6	0,3	Текстильные материалы пропитанные, с покрытием, дублированные; изделия из них
61, 62	Киім және оның керек-жарақтары	335,1	0,9	24,0	0,1	17,8	0,0	72,3	0,1	431,5	0,5	Одежда и ее принадлежности
63	Өзге де дайын тоқыма бұйымдар; жинақталымдар; киілген киімдер және ескі-құсқылар	137,7	0,4	20,5	0,1	36,8	0,1	49,7	0,1	71,9	0,1	Прочие готовые текстильные изделия; комплекты; носенные одежда и тряпье
64	Аяқ киім, балтырша және соған ұқсас бұйымдар	59,0	0,2	25,7	0,1	84,1	0,2	48,0	0,1	97,8	0,1	Обувь, гетры и аналогичные изделия
68	Тастан, ғаныштаң, цементтең, талшықтастан, қабаттастан т.с.с. материалдардан жасалған бұйымдар	7,8	0,0	4,5	0,0	65,8	0,1	98,2	0,2	36,2	0,0	Изделия из камня, гипса, цемента, асбеста, слюды и подобных материалов
69	Қыштан жасалған бұйымдар	101,3	0,3	206,1	0,5	506,4	1,1	1700,3	3,1	3013,1	3,2	Керамические изделия
70	Шыны және одан жасалған бұйымдар	233,6	0,6	304,1	0,8	518,9	1,1	660,8	1,2	1100,1	1,2	Стекло и изделия из него
72	Қара металдар	32,2	0,1	18,0	0,0	2,1	0,0	8,5	0,0	155,6	0,2	Черные металлы
73	Қара металдан жасалған бұйымдар	912,9	2,4	1294,6	3,3	1671,2	3,6	2069,1	3,8	2909,2	3,1	Изделия из черных металлов
76	Алюминий және одан жасалған бұйымдар	172,9	0,5	26,9	0,1	16,6	0,0	134,3	0,2	189,6	0,2	Алюминий и изделия из него
82	Қымбат емес металдардан жасалған аспаптар, пышақтар, қасықтар, шанышқылар; олардың бөлшектері	3,6	0,0	47,4	0,1	23,7	0,1	38,1	0,1	185,3	0,2	Инструмент, ножи, ложки, вилки из недрагоценных металлов; их части
83	Қымбат емес металдардан жасалған өзге де бұйымдар	802,1	2,1	809,2	2,0	769,0	1,7	722,1	1,3	927,4	1,0	Прочие изделия из недрагоценных металлов
84	Реакторлар, қазандар, жабдықтар және механикалық құрылғылар; олардың бөлшектері	4799,5	12,5	5907,1	14,9	7052,2	15,2	10773,0	19,7	17056,3	18,0	Реакторы, котлы, оборудование и механические устройства; их части

Тауар тобының коды	Әріптес елдердің, тауар топтарының атаулары	1999		2000		2001		2002		2003		Наименование страны-партнера, товарной группы
		мың АҚШ доллары	қорытындысына %-бен	мың АҚШ доллары	қорытындысына %-бен	мың АҚШ доллары	қорытындысына %-бен	мың АҚШ доллары	қорытындысына %-бен	мың АҚШ доллары	қорытындысына %-бен	
Код товарной группы		тыс. долл. США	в % к итогу	тыс. долл. США	в % к итогу	тыс. долл. США	в % к итогу	тыс. долл. США	в % к итогу	тыс. долл. США	в % к итогу	
85	Электр машиналары мен жабдықтар, дыбыс және телевизия көрінісін жазатын және қайта шығаратын аппаратура; олардың бөлшектері мен жабдықтары	761,1	2,0	613,0	1,6	1731,1	3,7	2817,6	5,1	3376,2	3,6	Электрические машины и оборудование, аппаратура для записи и воспроизведения звука и телевизионного изображения; их части и принадлежности
86	Т/ж локомотивтері және жылжымалы құрам, трамвайлар, т/ж және трамвай желісі үшін жол құрылыстары; олардың торабы және бөлшектері; сигнал беру жабдықтары	280,6	0,7	107,8	0,3	177,7	0,4	229,0	0,4	256,4	0,3	Локомотивы ж/д и подвижной состав, трамваи, путевые устройства для ж/д и трамвайной сети; их узлы и детали; сигнализационное оборудование
87	Жер үстіндегі көлік құралдары, т/ж басқа, олардың бөлшектері	14131,3	36,9	16739,3	42,4	18464,7	39,8	16325,8	29,8	35374,0	37,3	Средства наземного транспорта, кроме ж/д, их части
88	Ұшу аппараттары, олардың бөлшектері	93,4	0,2	749,6	1,9	358,5	0,8	1164,3	2,1	563,4	0,6	Летательные аппараты, их части
90	Оптикалық, фотографиялық, кинематографиялық, өлшеу, бақылау, дәлдеу, медициналық және хирургиялық саймандар мен аппараттар; олардың бөлшектері мен жабдықтары	94,3	0,2	168,7	0,4	836,2	1,8	1107,1	2,0	1901,0	2,0	Приборы и аппараты оптические, фотографические, измерительные, контрольные, прецизионные, медицинские и хирургические; их части и принадлежности
94	Жиһаз; төсек-орын жабдықтары, матрастар, жиһаздың толтырылған жабдықтары; жарық беретін құралдар және олардың бөлшектері; жарық арқылы берілетін көрсеткіштер, табло және басқалар; құрама құрылыс конструкциялары	2677,9	7,0	2158,8	5,5	2549,2	5,5	2824,2	5,2	5424,2	5,7	Мебель; постельные принадлежности, матрацы, набивные принадлежности мебели; осветительные приборы и их части; световые указатели, табло и т.п.; сборные строительные конструкции
95	Ойыншықтар, ойындар және спорттық құрал-жабдықтар; олардың бөлшектері	40,6	0,1	20,5	0,1	106,4	0,2	64,4	0,1	26,0	0,0	Игрушки, игры и спортивный инвентарь; их части
	Өзгелері	316,7	0,8	109,9	0,2	174,3	0,4	426,0	0,8	168,6	0,2	Прочие
	БЕРМУД аралдары (БРИТ.)											БЕРМУДСКИЕ О-ВА (БРИТ.)
	Экспорт-барлығы одақ	928054,7	100,0	1185798,8	100,0	1221211,6	100,0	2011297,6	100,0	2192634,7	100,0	Экспорт-всего из него:
27	Минералды отын, мұнай және мұнай өнімдері; битумды заттектер	928054,7	100,0	1185798,8	100,0	1221211,6	100,0	2011297,6	100,0	2192634,7	100,0	Топливо минеральное, нефть и нефтепродукты; битуминозные вещества
	ҰЛЫБРИТАНИЯ											ВЕЛИКОБРИТАНИЯ
	Экспорт-барлығы одақ	188511,9	100,0	227633,3	100,0	294350,5	100,0	131824,4	100,0	143188,5	100,0	Экспорт-всего из него:
10	Дәнді дақылдар	758,8	0,4	468,0	0,2			161,6	0,1	901,0	0,6	Хлебные злаки
11	Ұн тарту-жарма өнеркәсібінің өнімі; уыт; крахмал; инулин			64,5	0,0					81,9	0,1	Продукция мукомольно-крупяной промышленности; солод; крахмал; инулин
22	Алкогольді ішімдіктер және алкогольсіз сусындар			0,9	0,0	1,6	0,0	51,2	0,0	37,5	0,0	Алкобольные и безалкогольные напитки
27	Минералды отын, мұнай және мұнай өнімдері; битумды заттектер	3160,4	1,7	137392,6	60,4	190076,2	64,6	85444,1	64,8	86202,8	60,2	Топливо минеральное, нефть и нефтепродукты; битуминозные вещества
28	Бейорганикалық химия өнімдері; бағалы, жерде сирек кездесетін металдардың, радиоактивті элементтердің қосылыстары	60023,5	31,8	10347,9	4,5	25544,5	8,7	1984,7	1,5	2349,5	1,6	Продукты неорганической химии; соединения драгоценных, редкоземельных металлов, радиоактивных элементов
30	Фармацевтикалық өнім	0,2	0,0	2,0	0,0	0,1	0,0	0,4	0,0	34,4	0,0	Фармацевтическая продукция
40	Каучук, резина және олардан жасалған бұйымдар	12,0	0,0	157,2	0,1	175,6	0,1	22,9	0,0	55,3	0,0	Каучук и резиновые изделия
52	Мақта	8811,1	4,7	4766,9	2,1					87,7	0,1	Хлопок

Тауар тобының коды	Әріптес елдердің, тауар топтарының атаулары	1999		2000		2001		2002		2003		Наименование страны-партнера, товарной группы
		мың АҚШ доллары	қорытындысына %-бен	мың АҚШ доллары	қорытындысына %-бен	мың АҚШ доллары	қорытындысына %-бен	мың АҚШ доллары	қорытындысына %-бен	мың АҚШ доллары	қорытындысына %-бен	
		тыс. долл. США	в % к итогу	тыс. долл. США	в % к итогу	тыс. долл. США	в % к итогу	тыс. долл. США	в % к итогу	тыс. долл. США	в % к итогу	
56	Жабындысы бар, қатырмаланған, сіңдірілген тоқыма материалдар; олардан жасалған бұйымдар			1,0	0,0	193,2	0,1					Вата, войлок и нетканые материалы; шпагат, канатные и веревочные изделия
71	Інжу, асыл немесе жартылай асыл тастар, қымбат металдар, олардан жасалған бұйымдар; бижутерия	91363,6	48,5	37857,3	16,6	48169,6	16,4	18717,3	14,2	30162,1	21,1	Жемчуг, драгоценные или полудрагоценные камни, драгоценные металлы, изделия из них; бижутерия
72	Қара металдар	1020,6	0,5	8817,4	3,9	2482,0	0,8	6713,1	5,1	3685,3	2,6	Черные металлы
73	Қара металдан жасалған бұйымдар	1332,5	0,7	252,4	0,1	454,3	0,2	503,2	0,4	1051,1	0,7	Изделия из черных металлов
74	Мыс және одан жасалған бұйымдар					35,4	0,0			124,3	0,1	Медь и изделия из нее
76	Алюминий және одан жасалған бұйымдар			279,8	0,1			395,8	0,3	162,0	0,1	Алюминий и изделия из него
78	Қорғасын және одан жасалған бұйымдар	3679,5	2,0	8611,1	3,8	4594,5	1,6					Свинец и изделия из него
79	Мырыш және одан жасалған бұйымдар							944,1	0,7	896,0	0,6	Цинк и изделия из него
81	Өзге де қымбат емес металдар; металл-қыш; олардан жасалған бұйымдар	11537,3	6,1	4335,4	1,9	9752,9	3,3	4669,1	3,5	6288,3	4,4	Прочие недрагоценные металлы; металлокерамика; изделия из них
82	Қымбат емес металдардан жасалған аспаптар, пышақтар, қасықтар, шанышқылар; олардың бөлшектері	137,5	0,1	210,2	0,1	381,9	0,1	316,9	0,2	375,3	0,3	Инструмент, ножи, ложки, вилки из недрагоценных металлов; их части
84	Реакторлар, қазандар, жабдықтар және механикалық құрылғылар; олардың бөлшектері	3630,6	1,9	10506,6	4,6	8610,0	2,9	6158,8	4,7	6035,1	4,2	Реакторы, котлы, оборудование и механические устройства; их части
85	Электр машиналары мен жабдықтар, дыбыс және телевизия көрінісін жазатын және қайта шығаратын аппаратура; олардың бөлшектері мен жабдықтары	379,6	0,2	528,0	0,2	1851,7	0,6	1403,1	1,1	836,6	0,6	Электрические машины и оборудование, аппаратура для записи и воспроизведения звука и телевизионного изображения; их части и принадлежности
86	Т/ж локомотивтері және жылжымалы құрам, трамвайлар, т/ж және трамвай желісі үшін жол құрылғылары; олардың торабы және бөлшектері; сигнал беру жабдықтары			336,1	0,1	345,4	0,1	27,1	0,0	15,8	0,0	Локомотивы ж/д и подвижной состав, трамваи, путевые устройства для ж/д и трамвайной сети; их узлы и детали; сигнализационное оборудование
88	Ұшу аппараттары, олардың бөлшектері	47,7	0,0	43,4	0,0	35,2	0,0	101,4	0,1	1217,2	0,9	Летательные аппараты, их части
90	Оптикалық, фотографиялық, кинематографиялық, өлшеу, бақылау, дәлдеу, медициналық және хирургиялық саймандар мен аппараттар; олардың бөлшектері мен жабдықтары	1909,0	1,0	2218,5	1,0	1521,1	0,5	3972,9	3,0	2358,3	1,6	Приборы и аппараты оптические, фотографические, кинематографические, измерительные, контрольные, прецизионные, медицинские и хирургические; их части и принадлежности
94	Жиһаз; төсек-орын жабдықтары, матрастар, жиһаздың толтырылған жабдықтары; жарық беретін құралдар және олардың бөлшектері; жарық арқылы берілетін көрсеткіштер, табло және басқалар; құрама құрылыс конструкциялары			172,2	0,1			22,5	0,0	74,0	0,1	Мебель; постельные принадлежности, матрацы, набивные принадлежности мебели; осветительные приборы и их части; световые указатели, табло и т.п.; сборные строительные конструкции
	Өзгелері:	708,0	0,4	263,9	0,1	125,3	0,0	214,2	0,2	157,0	0,1	Прочие
	Импорт-барлығы	227427,7	100,0	223078,9	100,0	249443,9	100,0	259722,4	100,0	248607,9	100,0	Импорт-всего
01	Тірі малдар					1,6	0,0			227,4	0,1	из него: Живые животные
02	Ет және тағамдық етті ішек-қарындар	174,7	0,1	405,5	0,2	32,8	0,0	14,5	0,0	64,6	0,0	Мясо и пищевые мясные субпродукты

Тауар тобының коды	Әріптес елдердің, тауар топтарының атаулары	1999		2000		2001		2002		2003		Наименование страны-партнера, товарной группы
		мың АҚШ доллары	қорытындысына %-бен	мың АҚШ доллары	қорытындысына %-бен	мың АҚШ доллары	қорытындысына %-бен	мың АҚШ доллары	қорытындысына %-бен	мың АҚШ доллары	қорытындысына %-бен	
Код товарной группы		тыс. долл. США	в % к итогу	тыс. долл. США	в % к итогу	тыс. долл. США	в % к итогу	тыс. долл. США	в % к итогу	тыс. долл. США	в % к итогу	
03	Балық және шаян тәрізділер, моллюскілер және басқа да су омыртқасыздары	32,0	0,0	288,8	0,1	66,7	0,0	116,5	0,0	144,4	0,1	Рыбы и ракообразные, моллюски и др. водные беспозвоночные
04	Сүт өнімі; құс жұмыртқасы; табиғи бал	115,0	0,1	133,8	0,1	46,6	0,0	16,7	0,0	2446,1	1,0	Молочная продукция; яйца птиц; мед
09	Кофе, шай, мате және татымдықтар	83,6	0,0	41,3	0,0	58,4	0,0			71,2	0,0	натуральный кофе, чай, мате и пряности
11	Ұн тарту-жарма өнеркәсібінің өнімі; ұйт; крахмал	23,6	0,0	28,0	0,0	950,4	0,4	281,9	0,1	26,2	0,0	Продукция мукомольно-крупяной промышленности; солод; крахмал; инулин
15	Тоң май, мал және өсімдік майы; тағамдық тоң майлар; балауыздар	41,2	0,0	42,7	0,0	15,2	0,0	9,6	0,0	24,4	0,0	Жиры и масла животного и растительного происхождения; пищевые жиры; воски
17	Қант және қанттан жасалған кондитерлік өнімдер	1310,0	0,6	35,5	0,0	15,7	0,0	22,6	0,0	36,9	0,0	Сахар и кондитерские изделия из него
19	Дәнді дақылдардан, ұннан, крахмалдан және сүттен дайындалған өнімдер; ұннан дайындалған кондитер бұйымдары	121,3	0,1	123,7	0,1	95,5	0,0	78,6	0,0	148,7	0,1	Изделия из зерна хлебных злаков, муки, крахмала и молока; мучные кондитерские изделия
20	Көкөністерді, жеміс-жидектерді қайта өңдеу өнімдері	181,8	0,1	244,9	0,1	171,9	0,1	92,9	0,0	74,4	0,0	Продукты переработки овощей, плодов
21	Өзге де әртүрлі тағамдық өнімдер	400,9	0,2	333,4	0,1	82,5	0,0	178,4	0,1	193,4	0,1	Прочие разные пищевые продукты
22	Алкогольді ішімдіктер және алкогольсіз сусындар	213,5	0,1	288,8	0,1	926,2	0,4	782,0	0,3	949,4	0,4	Алкольные и безалкогольные напитки
24	Темекі және темекінің өнеркәсіптік алмастырыштары	5968,2	2,6	3331,1	1,5	9891,0	4,0	8081,4	3,1	4927,3	2,0	Табак и промышленные заменители табака
25	Тұз; күкірт; топырақ және тас; сылақ материалдары, әк және цемент	278,2	0,1	210,2	0,1	596,5	0,2	432,6	0,2	691,7	0,3	Соль; сера; земли и камень; штукатурные материалы, известь и цемент
27	Минералды отын, мұнай және мұнай өнімдері; битумды заттектер	712,7	0,3	928,2	0,4	310,5	0,1	1454,4	0,6	610,9	0,2	Топливо минеральное, нефть и нефтепродукты; битуминозные вещества
28	Бейорганикалық химия өнімдері; бағалы, жерде сирек кездесетін металдардың, радиоактивті элементтердің қосылыстары	740,1	0,3	849,0	0,4	1502,7	0,6	664,3	0,3	999,5	0,4	Продукты неорганической химии; соединения драгоценных, редкоземельных металлов, радиоактивных элементов
29	Органикалық химиялық қосылыстар	1453,5	0,6	5133,0	2,3	3258,1	1,3	1199,1	0,5	2791,5	1,1	Органические химические соединения
30	Фармацевтикалық өнім	1311,5	0,6	1144,8	0,5	2539,1	1,0	5434,9	2,1	4685,6	1,9	Фармацевтическая продукция
32	Тері илейтін және бояйтын сығындылар; таниндер, олардан алынатындар; бояғыш заттар, пигменттер; бояулар, лактар, мастика	1813,7	0,8	1243,5	0,6	1229,9	0,5	1458,5	0,6	1219,9	0,5	Экстракты дубильные и красильные; танины, их производные; красители, пигменты; краски, лаки, мастика
33	Эфир майы және резиноидтар; парфюмериялық, косметикалық, сәндік заттары	1247,8	0,5	1028,4	0,5	1765,2	0,7	2336,6	0,9	4783,9	1,9	Эфирные масла и резиноиды; парфюмерные, косметические или туалетные средства
34	Сабың жуу заттары, майлайтын майлар, тазартуға және жалтыратуға арналған құрамдар, балауыздар, жабыстыруға арналған пасталар, пластилин, тіс емдеу мақсаты үшін ғаныш негізіндегі құрамдар	527,4	0,2	640,1	0,3	788,6	0,3	722,4	0,3	982,6	0,4	Мыло, моющие средства, смазки, составы для чистки и полировки, свечи, пасты для лепки, пластилин, составы на основе гипса для зубоветических целей
35	Белокты заттар; модификацияланған крахмалдар; желімдер; ферменттер	167,1	0,1	390,9	0,2	878,4	0,4	657,7	0,3	872,5	0,4	Белковые вещества; модифицированные крахмалы; клеи; ферменты
36	Жарылғыш заттар; пиротехникалық заттар; сіріңке; өзігінен тұтанатын қорытпалар; жанғыш заттардың басқа да түрлері	49,7	0,0	505,8	0,2	1,2	0,0	7,1	0,0	82,7	0,0	Взрывчатые вещества; пиротехнические изделия; спички; пирефорные сплавы; др. виды горючих веществ
37	Фото- және кинотауарлар	150,0	0,1	137,5	0,1	94,1	0,0	248,9	0,1	106,5	0,0	Фото- и кинотовары

Тауар тобының коды	Әріптеc елдердің, тауар топтарының атаулары	1999		2000		2001		2002		2003		Наименование страны-партнера, товарной группы
		мың АҚШ доллары	қоры-тындысына %-бен	мың АҚШ доллары	қоры-тындысына %-бен	мың АҚШ доллары	қоры-тындысына %-бен	мың АҚШ доллары	қоры-тындысына %-бен	мың АҚШ доллары	қоры-тындысына %-бен	
		тыс. долл-ларов США	в % к итогу	тыс. долл-ларов США	в % к итогу	тыс. долл-ларов США	в % к итогу	тыс. долл-ларов США	в % к итогу	тыс. долл-ларов США	в % к итогу	
38	Өзге де химиялық өнімдер	7278,3	3,2	11649,7	5,2	11696,9	4,7	13948,4	5,4	17939,8	7,2	Прочие химические продукты
39	Пластмасса және одан жасалған бұйымдар	4822,7	2,1	5375,0	2,4	6595,0	2,6	9090,2	3,5	7707,1	3,1	Пластмассы и изделия из них
40	Каучук, резина және олардан жасалған бұйымдар	911,2	0,4	2380,3	1,1	3050,5	1,2	1505,1	0,6	1942,6	0,8	Каучук и резиновые изделия
42	Былғарыдан жасалған бұйымдар; қайыс-ер бұйымдары және жегу әбзелдері; жолға қажетті заттар және т.б.	287,2	0,1	105,1	0,0	196,7	0,1	361,4	0,1	286,8	0,1	Изделия из кожи; шорносебельные изделия и упряжь; дорожные принадлежности и т.п.
44	Ағаш және одан жасалған бұйымдар	782,8	0,3	425,6	0,2	253,3	0,1	280,4	0,1	346,6	0,1	Древесина и изделия из нее
47	Ағаштан немесе өзге де химиялық талшықтардан жасалған қағаз қоспасы; қағаздар мен қатырма қағаздардың қалдықтары және жарамсыздары			7,0	0,0	0,2	0,0	4,9	0,0	60,6	0,0	Бумажная масса из древесины или из др. волокнистых растительных материалов; бумажные и картонные отходы и макулатура
48	Қағаз және картон; олардан жасалған бұйымдар	3682,8	1,6	5272,4	2,4	4867,3	2,0	2942,8	1,1	4995,8	2,0	Бумага и картон; изделия из них
49	Кітаптар, газеттер және басқа полиграфия өнеркәсібінің өнімдері, қолжазбалар, жоспарлар	661,5	0,3	2290,1	1,0	3069,1	1,2	1813,5	0,7	2124,2	0,9	Книги, газеты и др. изделия полиграфической промышленности, рукописи, планы
52	Мақта			2,4	0,0	11,0	0,0	109,8	0,0	38,8	0,0	Хлопок
55	Химиялық талшықтар	701,4	0,3	117,3	0,1	1756,0	0,7	2367,4	0,9	3540,9	1,4	Химические волокна
56	Жабындысы бар, қатырмаланған, сіңдірілген тоқыма материалдар; олардан жасалған бұйымдар	301,6	0,1	214,1	0,1	360,7	0,1	1833,4	0,7	427,7	0,2	Вата, войлок и нетканые материалы; шпагат, канатные и веревочные изделия
57	Кілемдер және өзге де тоқыма еден жабындылары	204,6	0,1	42,3	0,0	71,5	0,0	62,8	0,0	107,0	0,0	Ковры и прочие текстильные напольные покрытия
58	Арнаулы маталар; тігілген түгі бар маталар; шілдерлер, гобелендер, кестелер	67,2	0,0	10,7	0,0	28,0	0,0	197,3	0,1	64,5	0,0	Специальные ткани; ткани с прошивным ворсом; кружева, гобелены, вышивка
59	Жабындысы бар, қатырмаланған, сіңдірілген тоқыма материалдар; олардан жасалған бұйымдар	199,4	0,1	252,1	0,1	217,2	0,1	291,7	0,1	946,8	0,4	Текстильные материалы пропитанные, с покрытием, дублированные; изделия из них
61, 62	Киім және оның керек-жарақтары	1690,3	0,7	1553,1	0,7	1595,4	0,6	2217,7	0,9	1578,5	0,6	Одежда и ее принадлежности
63	Өзге де дайын тоқыма бұйымдар; жинақталымдар; киілген киімдер және ескі-құсқылар	561,0	0,2	367,4	0,2	290,9	0,1	490,2	0,2	521,3	0,2	Прочие готовые текстильные изделия; комплекты; ношенные одежда и тряпье
64	Аяқ киім, балтырша және соған ұқсас бұйымдар	614,9	0,3	530,2	0,2	987,7	0,4	450,0	0,2	422,7	0,2	Обувь, гетры и аналогичные изделия
65	Бас киім және оның бөліктері	148,6	0,1	116,1	0,1	149,7	0,1	186,5	0,1	158,2	0,1	Головные уборы и их части
68	Тастан, ғаныштаң, цементтең, талшықтастан, қабаттастан т.с.с. материалдардан жасалған бұйымдар	1361,9	0,6	3060,2	1,4	974,2	0,4	642,6	0,2	543,8	0,2	Изделия из камня, гипса, цемента, асбеста, слюды и подобных материалов
69	Қыш бұйымдары	438,2	0,2	450,3	0,2	171,7	0,1	357,7	0,1	415,1	0,2	Керамические изделия
70	Шыны және одан жасалған бұйымдар	698,9	0,3	372,3	0,2	556,7	0,2	403,6	0,2	415,1	0,2	Стекло и изделия из него
72	Қара металдар	1303,8	0,6	1091,3	0,5	889,1	0,4	3092,4	1,2	5005,4	2,0	Черные металлы
73	Қара металдан жасалған бұйымдар	28324,2	12,5	24659,2	11,1	34978,7	14,0	27029,4	10,4	32713,9	13,2	Изделия из черных металлов
74	Мыс және одан жасалған бұйымдар	164,1	0,1	558,8	0,3	398,0	0,2	354,4	0,1	267,0	0,1	Медь и изделия из нее
76	Алюминий және одан жасалған бұйымдар	4658,5	2,0	1236,2	0,6	1048,7	0,4	2409,0	0,9	3117,3	1,3	Алюминий и изделия из него
78	Қорғасын және одан жасалған бұйымдар	2,5	0,0	209,6	0,1	4,2	0,0	10,2	0,0	31,7	0,0	Свинец и изделия из него
79	Мырыш және одан жасалған бұйымдар	116,6	0,1	425,4	0,2	223,8	0,1	62,4	0,0	46,8	0,0	Цинк и изделия из него
81	Өзге де қымбат емес металдар; металл-қыш; олардан жасалған бұйымдар	17,8	0,0	143,5	0,1	198,7	0,1	127,1	0,0	29,9	0,0	Прочие недрагоценные металлы; металлокерамика; изделия из них

Тауар тобының коды	Әріптес елдердің, тауар топтарының атаулары	1999		2000		2001		2002		2003		Наименование страны-партнера, товарной группы
		мың АҚШ доллары	қорытындысына %-бен	мың АҚШ доллары	қорытындысына %-бен	мың АҚШ доллары	қорытындысына %-бен	мың АҚШ доллары	қорытындысына %-бен	мың АҚШ доллары	қорытындысына %-бен	
Код товарной группы		тыс. долл. США	в % к итогу	тыс. долл. США	в % к итогу	тыс. долл. США	в % к итогу	тыс. долл. США	в % к итогу	тыс. долл. США	в % к итогу	
82	Қымбат емес металдардан жасалған аспаптар, пышақтар, қасықтар, шанышқылар; олардың бөлшектері	3302,2	1,5	4203,9	1,9	5756,6	2,3	6281,5	2,4	3990,3	1,6	Инструмент, ножи, ложки, вилки из недрагоценных металлов; их части
83	Басқа жерде аталмаған, қымбат емес металдардан жасалған өзге де бұйымдар	489,3	0,2	540,7	0,2	1170,2	0,5	604,3	0,2	565,0	0,2	Прочие изделия из недрагоценных металлов, в другом месте не поименованные
84	Реакторлар, қазандар, жабдықтар және механикалық құрылғылар; олардың бөлшектері	71849,6	31,6	78470,2	35,2	80778,9	32,4	85902,4	33,1	65746,2	26,4	Реакторы, котлы, оборудование и механические устройства; их части
85	Электр машиналары мен жабдықтар, дыбыс және телевизия көрінісін жазатын және қайта шығаратын аппаратура; олардың бөлшектері мен жабдықтары	41138,4	18,1	37481,2	16,8	36317,7	14,6	36183,2	13,9	25286,4	10,2	Электрические машины и оборудование, аппаратура для записи и воспроизведения звука и телевизионного изображения; их части и принадлежности
86	Т/ж локомотивтері және жылжымалы құрам, трамвайлар, т/ж және трамвай желісі үшін жол құрылғылары; олардың торабы және бөлшектері; сигнал беру жабдықтары	515,4	0,2	854,6	0,4	1021,3	0,4	1706,2	0,7	1428,7	0,6	Локомотивы ж/д и подвижной состав, трамваи, путевые устройства для ж/д и трамвайной сети; их узлы и детали; сигнализационное оборудование
87	Жер үстіндегі көлік құралдары, т/ж басқа, олардың бөлшектері	4885,1	2,1	2582,7	1,2	2969,8	1,2	5129,2	2,0	4032,6	1,6	Средства наземного транспорта, кроме ж/д, их части
88	Ұшу аппараттары, олардың бөлшектері	1126,6	0,5	1018,5	0,5	21,3	0,0	2450,6	0,9	250,3	0,1	Летательные аппараты, их части
89	Кемелер, қайықтар және басқа жүзу құралдары	34,0	0,0	368,6	0,2	2397,8	1,0	2693,9	1,0	1203,2	0,5	Суда лодки и др. плавучие средства
90	Оптикалық, фотографиялық, кинематографиялық, өлшеу, бақылау, дәлдеу, медициналық және хирургиялық саймандар мен аппараттар; олардың бөлшектері мен жабдықтары	10995,5	4,8	9463,6	4,2	13773,0	5,5	16373,8	6,3	27361,0	11,0	Приборы и аппараты оптические, фотографические, кинематографические, измерительные, контрольные, прецизионные, медицинские и хирургические; их части и принадлежности
91	Сағаттар және олардың бөлшектері	30,7	0,0	141,8	0,1	49,4	0,0	97,0	0,0	109,8	0,0	Часы и их части
92	Музыкалық аспаптар; олардың бөлшектері мен керек-жарақтары	0,2	0,0	151,7	0,1	6,2	0,0	6,7	0,0	25,3	0,0	Инструменты музыкальные; их части и принадлежности
94	Жиһаз; төсек-орын жабдықтары, матрастар, жиһаздың толтырылған жабдықтары; жарық беретін құралдар және олардың бөлшектері; жарық арқылы берілетін көрсеткіштер, табло және басқалар; құрама құрылыс конструкциялары	14998,3	6,6	5790,4	2,6	3606,7	1,4	3581,0	1,4	4165,8	1,7	Мебель; постельные принадлежности, матрацы, набивные принадлежности мебели; осветительные приборы и их части; световые указатели, табло и т.п.; сборные строительные конструкции
95	Ойыншықтар, ойындар және спорттық құрал-жабдықтар; олардың бөлшектері	173,9	0,1	70,2	0,0	209,9	0,1	516,6	0,2	842,6	0,3	Игрушки, игры и спортивный инвентарь; их части
96	Әртүрлі дайын бұйымдар	386,3	0,2	367,3	0,2	399,9	0,2	706,0	0,3	504,1	0,2	Разные готовые изделия
	Өзгелері:	382,7	0,2	1146,9	0,5	1005,5	0,4	556,1	0,2	139,0	0,1	Прочие
	ГЕРМАНИЯ											ГЕРМАНИЯ
	Экспорт-барлығы	349362,8	100,0	550875,6	100,0	501762,6	100,0	220331,8	100,0	146366,8	100,0	Экспорт-всего
03	Балық және шаян тәрізділер, моллюскілер және басқа да су омыртқасыздары									2340,3	1,6	из него: Рыбы и ракообразные, моллюски и др. водные беспозвоночные

Тауар тобының коды	Әріптес елдердің, тауар топтарының атаулары	1999		2000		2001		2002		2003		Наименование страны-партнера, товарной группы
		мың АҚШ доллары	қорытындысына %-бен	мың АҚШ доллары	қорытындысына %-бен	мың АҚШ доллары	қорытындысына %-бен	мың АҚШ доллары	қорытындысына %-бен	мың АҚШ доллары	қорытындысына %-бен	
Код товарной группы		тыс. долл. США	в % к итогу	тыс. долл. США	в % к итогу	тыс. долл. США	в % к итогу	тыс. долл. США	в % к итогу	тыс. долл. США	в % к итогу	
12	Майлы тұқымдар және жемістер; өзге де тұқымдар мен жемістер; дәрілік және техникалық өсімдіктер; сүрлем және жемшөп	68,5	0,0	35,3	0,0	9,8	0,0	31,7	0,0	92,8	0,1	Масличные семена и плоды; пр.семена и плоды; лекарственные и технические растения; солома и фураж
16	Еттің, балықтан немесе шаян тектестерден, моллюскалардан және басқа су омыртқасыз-дарынан дайындалған өнімдер									427,9	0,3	Изделия из мяса, рыбы или ракообразных, моллюсков и др.водных беспозвоночных
17	Қант және қанттан жасалған кондитерлік өнімдер	4,1	0,0	50,6	0,0	57,0	0,0	48,5	0,0	58,0	0,0	Сахар и кондитерские изделия из сахара
18	Какао және одан дайындалған өнімдер	6,0	0,0	161,3	0,0	200,4	0,0	233,8	0,1	226,8	0,2	Какао и продукты из него
20	Көкөністерді, жеміс-жидектерді қайта өңдеу өнімдері	673,4	0,2	162,7	0,0	26,1	0,0			236,6	0,2	Продукты переработки овощей, плодов
27	Минералды отын, мұнай және мұнай өнімдері; битумды заттектер	79984,1	22,9	179148,9	32,5	213391,5	42,5	107810,5	48,9	19290,9	13,2	Топливо минеральное, нефть и нефтепродукты; битуминозные вещества
28	Бейорганикалық химия өнімдері; бағалы, жерде сирек кездесетін металдардың, радиоактивті элементтердің қосылыстары	14773,0	4,2	10242,9	1,9	9402,8	1,9	15093,3	6,9	14436,7	9,9	Продукты неорганической химии; соединения драгоценных, редкоземельных металлов, радиоактивных элементов
41	Былғары шикізаты (үлбірден басқа) және былғары	177,5	0,1	1103,1	0,2	2567,3	0,5	3019,5	1,4	3226,5	2,2	Кожевенное сырье (кроме меха) и кожа
49	Кітаптар, газеттер және басқа полиграфия өнеркәсібінің өнімдері, қолжазбалар, жоспарлар	1,6	0,0	102,4	0,0	3,7	0,0	20,4	0,0	10,1	0,0	Книги, газеты и др. изделия полиграфической промышленности, рукописи, планы
52	Мақта									6481,1	4,4	Хлопок
71	Инжу, асыл немесе жартылай асыл тастар, қымбат металдар, олардан жасалған бұйымдар; бижутерия	28434,8	8,1	64829,7	11,8	62656,3	12,5	52217,7	23,7	46136,3	31,5	Жемчуг, драгоценные или полудрагоценные камни, драгоценные металлы, изделия из них; бижутерия
72	Қара металдар	615,1	0,2	1755,3	0,3	1340,6	0,3	2870,2	1,3	4127,3	2,8	Черные металлы
73	Қара металдан жасалған бұйымдар	137,4	0,0	133,7	0,0	856,3	0,2	636,1	0,3	223,9	0,2	Изделия из черных металлов
74	Мыс және одан жасалған бұйымдар	219446,6	62,8	279979,7	50,8	196829,2	39,2	23086,8	10,5	40868,4	27,9	Медь и изделия из нее
75	Никель және одан жасалған бұйымдар	127,6	0,0	137,9	0,0	575,3	0,1	367,7	0,2	406,5	0,3	Никель и изделия из него
76	Алюминий және одан жасалған бұйымдар	1037,5	0,3	1074,6	0,2	784,2	0,2	1399,8	0,6	967,3	0,7	Алюминий и изделия из него
81	Өзге де қымбат емес металдар; металл-қыш; олардан жасалған бұйымдар	513,7	0,1	2407,6	0,4	3271,8	0,7	3402,2	1,5	2370,2	1,6	Прочие недрагоценные металлы; металло-керамика; изделия из них
82	Қымбат емес металдардан жасалған аспаптар, пышақтар, қасықтар, шанышқылар; олардың бөлшектері	233,7	0,1	99,3	0,0	1514,7	0,3	1646,2	0,7	405,2	0,3	Инструмент, ножи, ложки, вилки из недргоценных металлов; их части
84	Реакторлар, қазандар, жабдықтар және механикалық құрылғылар; олардың бөлшектері	1877,1	0,5	5280,1	1,0	6236,4	1,2	5526,0	2,5	1577,6	1,1	Реакторы, котлы, оборудование и механические устройства; их части
85	Электр машиналары мен жабдықтар, дыбыс және телевизия көрінісін жазатын және қайта шығаратын аппаратура; олардың бөлшектері мен жабдықтары	206,7	0,1	582,7	0,1	574,2	0,1	1363,8	0,6	1078,7	0,7	Электрические машины и оборудование, аппаратура для записи и воспроизведения звука и телевизионного изображения; их части и принадлежности
87	Жер үстіндегі көлік құралдары, т/ж басқа, олардың бөлшектері	74,0	0,0	1546,0	0,3	675,8	0,1	376,0	0,2	161,0	0,1	Средства наземного транспорта, кроме ж/д, их части

Тауар тобының коды	Әріптес елдердің, тауар топтарының атаулары	1999		2000		2001		2002		2003		Наименование страны-партнера, товарной группы
		мың АҚШ доллары	қорытындысына %-бен	мың АҚШ доллары	қорытындысына %-бен	мың АҚШ доллары	қорытындысына %-бен	мың АҚШ доллары	қорытындысына %-бен	мың АҚШ доллары	қорытындысына %-бен	
Код товарной группы		тыс. долл. США	в % к итогу	тыс. долл. США	в % к итогу	тыс. долл. США	в % к итогу	тыс. долл. США	в % к итогу	тыс. долл. США	в % к итогу	
90	Оптикалық, фотографиялық, кинематографиялық, өлшеу, бақылау, дәлдеу, медициналық және хирургиялық саймандар мен аппараттар; олардың бөлшектері мен жабдықтары	310,6	0,1	289,1	0,1	413,4	0,1	308,5	0,1	545,9	0,4	Приборы и аппараты оптические, фотографические, кинематографические, измерительные, контрольные, прецизионные, медицинские и хирургические; их части и принадлежности
94	Жиһаз; төсек-орын жабдықтары, матрастар, жиһаздың толтырылған жабдықтары; жарық беретін құралдар және олардың бөлшектері; жарық арқылы берілетін көрсеткіштер, табло және басқалар; құрама құрылыс конструкциялары	0,1	0,0	4,5	0,0	9,0	0,0	3,5	0,0	324,5	0,2	Мебель; постельные принадлежности, матрацы, набивные принадлежности мебели; осветительные приборы и их части; световые указатели, табло и т.п.; сборные строительные конструкции
	Өзгелері:	659,7	0,2	1748,2	0,3	366,8	0,1	869,6	0,4	346,3	0,2	Прочие
	Импорт-барлығы	281988,3	100,0	335710,7	100,0	490160,4	100,0	586225,6	100,0	734221,0	100,0	Импорт-всего
01	Тірі малдар	0,7	0,0	109,2	0,0	143,8	0,0	205,6	0,0	642,1	0,1	Живые животные
02	Ет және тағамдық етті ішек-қарындар	14,1	0,0	31,2	0,0	205,6	0,0	803,4	0,1	1839,2	0,3	Мясо и пищевые мясные субпродукты
04	Сүт өнімі; құс жұмыртқасы; табиғи бал	2515,5	0,9	1835,6	0,5	1670,2	0,3	1140,2	0,2	1771,3	0,2	Молочная продукция; яйца птиц; мед
05	Басқа жерде аталмаған мал өнімдері	76,7	0,0	26,0	0,0	53,2	0,0	9,4	0,0	162,3	0,0	Продукты животного происхождения, в другом месте не поименованные
06	Тірі ағаштар мен басқа да өсімдіктер; өсімдіктің бадалары, тамырлары және басқа бөліктері; кесілген гүлдер және сәндік өсімдіктер	232,6	0,1	359,1	0,1	501,3	0,1	491,1	0,1	375,4	0,1	Живые деревья и др. растения; луковичы, корни и др. части растений; срезанные цветы и декоративная зелень
07	Көкөністер, жеуге жарамды тамыр жемістілер және түйнек жемістілер	21,3	0,0	23,8	0,0	53,1	0,0	130,8	0,0	61,1	0,0	Овощи, съедобные корнеплоды и клубнеплоды
08	Жеуге жарамды жемістер мен жаңғақтар	145,0	0,1	39,3	0,0	71,7	0,0	114,0	0,0	85,5	0,0	Съедобные плоды и орехи
09	Кофе, шай, мате және татымдылықтар	185,9	0,1	146,1	0,0	78,2	0,0	130,3	0,0	99,7	0,0	Кофе, чай, мате и пряности
11	Ұн тарту-жарма өнеркәсібінің өнімі; уыт; крахмал; инулин	1833,2	0,7	1849,9	0,6	2606,2	0,5	5976,6	1,0	4695,6	0,6	Продукция мукомольно-крупяной промышленности; солод; крахмал; инулин
12	Майлы тұқымдар және жемістер; өзге де тұқымдар мен жемістер; дәрілік және техникалық өсімдіктер; сүрлем және жемшөп	587,3	0,2	725,7	0,2	738,8	0,2	1261,5	0,2	1316,6	0,2	Масличные семена и плоды; пр.семена и плоды; лекарственные и технические растения; солома и фураж
13	Шеллак; камеди, шайыр және өзге де өсімдік шырындары мен экстрактары	439,7	0,2	727,4	0,2	522,0	0,1	468,4	0,1	453,9	0,1	Шеллак; камеди, смолы и прочие растительные соки и экстракты
15	Тоң май, мал және өсімдік майы; тағамдық тоң майлар; балауыздар	968,1	0,3	1046,2	0,3	2168,9	0,4	2419,8	0,4	2256,3	0,3	Жиры и масла животного и растительного происхождения; пищевые жиры; воски
16	Еттің, балықтан немесе шаян текстестерден, моллюскалардан және басқа су омыртқасыз-дарынан дайындалған өнімдер	94,6	0,0	72,6	0,0	59,9	0,0	46,3	0,0	22,8	0,0	Изделия из мяса, рыбы или ракообразных, моллюсков и др. водных беспозвоночных
17	Қант және қанттан жасалған кондитерлік өнімдер	534,8	0,2	290,3	0,1	197,6	0,0	286,8	0,0	572,7	0,1	Сахар и кондитерские изделия из сахара
18	Какао және одан алынған өнімдер	575,8	0,2	433,7	0,1	500,1	0,1	581,2	0,1	602,3	0,1	Какао и продукты из него
19	Дәнді дақылдардан, ұннан, крахмалдан және сүттен дайындалған өнімдер; ұннан дайындалған кондитер бұйымдары	329,9	0,1	549,3	0,2	852,2	0,2	889,9	0,2	596,8	0,1	Изделия из зерна хлебных злаков, муки, крахмала и молока; мучные кондитерские изделия

Тауар тобының коды	Әріптес елдердің, тауар топтарының атаулары	1999		2000		2001		2002		2003		Наименование страны-партнера, товарной группы
		мың АҚШ доллары	қорытындысына %-бен	мың АҚШ доллары	қорытындысына %-бен	мың АҚШ доллары	қорытындысына %-бен	мың АҚШ доллары	қорытындысына %-бен	мың АҚШ доллары	қорытындысына %-бен	
Код товарной группы		тыс. долл. США	в % к итогу	тыс. долл. США	в % к итогу	тыс. долл. США	в % к итогу	тыс. долл. США	в % к итогу	тыс. долл. США	в % к итогу	
20	Көкөністерді, жеміс-жидектерді қайта өңдеу өнімдері	470,1	0,2	296,9	0,1	729,8	0,1	678,0	0,1	1224,8	0,2	Продукты переработки овощей, плодов
21	Өзге де әртүрлі тағамдық өнімдер	884,9	0,3	1195,5	0,4	1810,9	0,4	1030,8	0,2	1570,3	0,2	Прочие разные пищевые продукты
22	Алкогольді ішімдіктер және алкогольсіз сусындар	375,1	0,1	746,9	0,2	868,9	0,2	930,0	0,2	1157,5	0,2	Алкогольные и безалкогольные напитки
23	Тамақ өнеркәсібінің қалдықтары; малға арналған дайын жемдер	250,6	0,1	306,9	0,1	42,4	0,0	127,1	0,0	159,7	0,0	Остатки и отходы пищевой промышленности; готовые корма для животных
24	Темекі және темекінің өнеркәсіптік алмастырғыштары	5688,1	2,0	422,3	0,1	609,0	0,1	785,0	0,1	662,9	0,1	Табак и промышленные заменители табака
25	Тұз; күкірт; топырақ және тас; сылақ материалдары, әк және цемент	429,2	0,2	378,6	0,1	826,1	0,2	1700,6	0,3	1343,8	0,2	Соль; сера; земли и камень; штукатурные материалы, известь и цемент
26	Кең қож және күл	1217,6	0,4	227,5	0,1	4351,9	0,9	223,1	0,0	477,6	0,1	Руды, шлаки и зола
27	Минералды отын, мұнай және мұнай өнімдері; битумды заттектер	1344,1	0,5	1770,2	0,5	3721,7	0,8	3179,3	0,5	2583,6	0,4	Топливо минеральное, нефть и нефтепродукты; битуминозные вещества
28	Бейорганикалық химия өнімдері; бағалы, жерде сирек кездесетін металдардың, радиоактивті элементтердің қосылыстары	508,3	0,2	1461,7	0,4	1535,8	0,3	2133,8	0,4	1103,0	0,2	Продукты неорганической химии; соединения драгоценных, редкоземельных металлов, радиоактивных элементов
29	Органикалық химиялық қосылыстар	1356,6	0,5	699,1	0,2	1216,9	0,2	947,5	0,2	1665,0	0,2	Органические химические соединения
30	Фармацевтикалық өнім	7850,4	2,8	8987,3	2,7	11312,6	2,3	22105,3	3,8	31257,0	4,3	Фармацевтическая продукция
31	Тыңайтқыш	91,0	0,0	102,8	0,0	348,9	0,1	113,0	0,0	72,8	0,0	Удобрения
32	Тері илейтін және бояйтын сығындылар; таниндер, олардан алынатындар; бояғыш заттар, пигменттер; бояулар, лактар, мастика	2467,7	0,9	2380,1	0,7	3566,0	0,7	5392,5	0,9	5995,3	0,8	Экстракты дубильные и красильные; танины, их производные; красители, пигменты; краски, лаки, мастика
33	Эфир майы және резинидтар; парфюмериялық, косметикалық, сәндік заттары	3641,0	1,3	5025,9	1,5	5937,0	1,2	6975,5	1,2	11886,7	1,6	Эфирные масла и резиноиды; парфюмерные, косметические, туалетные средства
34	Сабың жуу заттары, майлайтын майлар, тазартуға және жалтыратуға арналған құрамдар, балауыздар, жабыстыруға арналған пасталар, пластилин, тіс емдеу мақсаты үшін ғаныш негізіндегі құрамдар	2157,6	0,8	1377,1	0,4	2644,9	0,5	2602,5	0,4	4861,6	0,7	Мыло, моющие средства, смазки, составы для чистки и полировки, свечи, пасты для лепки, пластилин, составы на основе гипса для зубоветических целей
35	Белокты заттар; модификацияланған крахмалдар; желімдер; ферменттер	448,6	0,2	1510,7	0,5	1441,0	0,3	2088,3	0,4	2019,5	0,3	Белковые вещества; модифицированные крахмалы; клеи; ферменты
36	Жарылғыш заттар; пиротехникалық заттар; сіріңке; өздігінен тұтанатын қорытпалар; жанғыш заттардың басқа да түрлері	25,2	0,0	15,4	0,0	118,8	0,0	261,6	0,0	336,3	0,0	Взрывчатые вещества; пиротехнические изделия; спички; пирефорные сплавы; др. виды горючих веществ
37	Фото- және кинотуарлар	514,0	0,2	801,2	0,2	1230,7	0,3	1897,4	0,3	1543,5	0,2	Фото- и кинотовары
38	Өзге де химиялық өнімдер	5872,0	2,1	12339,6	3,7	16113,3	3,3	14001,4	2,4	20961,2	2,9	Прочие химические продукты
39	Пластмасса және одан жасалған бұйымдар	9789,2	3,5	12016,3	3,6	13964,2	2,8	20438,0	3,5	30042,2	4,1	Пластмассы и изделия из них
40	Каучук, резина және олардан жасалған бұйымдар	2794,5	1,0	4663,2	1,4	5739,5	1,2	5442,1	0,9	8637,6	1,2	Каучук и резиновые изделия
42	Былғарыдан жасалған бұйымдар; қайыс-ер бұйымдары және жегу әбзелдері; жолға қажетті заттар және т.б.	67,0	0,0	119,8	0,0	188,3	0,0	120,0	0,0	206,3	0,0	Изделия из кожи; шорноседельные изделия и упряжь; дорожные принадлежности и т.п.
43	Табиғи және жасанды аң терілері және олардан жасалған бұйымдар	0,9	0,0	20,5	0,0	11,1	0,0	12,8	0,0	90,9	0,0	Натуральный и искусственный мех; изделия из него
44	Ағаш және одан жасалған бұйымдар	2345,2	0,8	1565,2	0,5	1816,9	0,4	3172,3	0,5	4178,5	0,6	Древесина и изделия из нее

Тауар тобының коды	Әріптеc елдердің, тауар топтарының атаулары	1999		2000		2001		2002		2003		Наименование страны-партнера, товарной группы
		мың АҚШ доллары	қорытындысына %-бен	мың АҚШ доллары	қорытындысына %-бен	мың АҚШ доллары	қорытындысына %-бен	мың АҚШ доллары	қорытындысына %-бен	мың АҚШ доллары	қорытындысына %-бен	
Код товарной группы		тыс. долл. США	в % к итогу	тыс. долл. США	в % к итогу	тыс. долл. США	в % к итогу	тыс. долл. США	в % к итогу	тыс. долл. США	в % к итогу	
48	Қағаз және картон; олардан жасалған бұйымдар	6008,7	2,1	6121,1	1,8	6585,1	1,3	7916,6	1,4	14087,7	1,9	Бумага и картон; изделия из них
49	Кітаптар, газеттер және басқа полиграфия өнеркәсібінің өнімдері, қолжазбалар, жоспарлар	3024,9	1,1	2364,9	0,7	2517,9	0,5	4123,7	0,7	4765,1	0,6	Книги, газеты и др. изделия полиграфической промышленности, рукописи, планы
52	Мақта	48,2	0,0	41,6	0,0	95,2	0,0	55,3	0,0	119,1	0,0	Хлопок
55	Химиялық талшықтар	853,3	0,3	321,2	0,1	263,5	0,1	1299,9	0,2	2322,0	0,3	Химические волокна
56	Мақта, киіз және тоқылмаған материалдар; шпaгaт, арқаннан және жіп арқаннан жасалған бұйымдар	65,0	0,0	44,1	0,0	49,5	0,0	166,9	0,0	543,4	0,1	Вата, войлок и нетканые материалы; шпaгaт, канатные и веревочные изделия
57	Кілемдер және өзге де тоқыма еден жабындылары	168,5	0,1	50,7	0,0	30,5	0,0	81,5	0,0	219,9	0,0	Ковры и прочие текстильные напольные покрытия
58	Арнаулы маталар; тігілген түгі бар маталар; шілдерлер, gobелeндep, кестелер	0,3	0,0	3,5	0,0	9,3	0,0	28,8	0,0	75,3	0,0	Специальные ткани; ткани с прошивным ворсом; кружева, gobелены, вышивка
59	Жабындысы бар, қатырмаланған, сіңдірілген тоқыма материалдар; олардан жасалған бұйымдар	536,7	0,2	1926,2	0,6	2097,8	0,4	870,0	0,1	2945,9	0,4	Текстильные материалы пропитанные, с покрытием, дублированные; изделия из них
61, 62	Киім және оның керек-жарақтары	1131,4	0,4	1102,0	0,3	953,2	0,2	1484,1	0,3	1788,9	0,2	Одежда и ее принадлежности
63	Өзге де дайын тоқыма бұйымдар; жинақталымдар; киілген киімдер және ескі-құсқылар	1976,5	0,7	1631,3	0,5	1712,1	0,3	1528,3	0,3	1755,8	0,2	Прочие готовые текстильные изделия; комплекты; носенные одежда и тряпье
64	Аяқ киім, балтырша және соған ұқсас бұйымдар	264,1	0,1	436,4	0,1	569,0	0,1	496,5	0,1	401,7	0,1	Обувь, гетры и аналогичные изделия
65	Бас киім және оның бөліктері	131,5	0,0	18,8	0,0	21,1	0,0	20,9	0,0	40,5	0,0	Головные уборы и их части
68	Тастаң, ғаныштаң, цементтең, талшықтастаң, қабаттастан т.с.с. материалдардан жасалған бұйымдар	635,1	0,2	603,7	0,2	1228,2	0,3	1999,1	0,3	1515,8	0,2	Изделия из камня, гипса, цемента, асбеста, слюды и подобных материалов
69	Қыш бұйымдары	479,7	0,2	998,8	0,3	926,8	0,2	811,8	0,1	1423,9	0,2	Керамические изделия
70	Шыны және одан жасалған бұйымдар	2256,8	0,8	4456,8	1,3	4210,8	0,9	3864,8	0,7	4567,3	0,6	Стекло и изделия из него
71	Инжу, асыл немесе жартылай асыл тастар, қымбат металдар, олардан жасалған бұйымдар; бижутерия	170,5	0,1	3,6	0,0	10,7	0,0	52,3	0,0	63,6	0,0	Жемчуг, драгоценные или полудрагоценные камни, драгоценные металлы, изделия из них; бижутерия
72	Қара металдар	822,5	0,3	738,3	0,2	380,9	0,1	965,7	0,2	661,6	0,1	Черные металлы
73	Қара металдан жасалған бұйымдар	6557,5	2,3	12005,5	3,6	28351,2	5,8	41189,5	7,0	34994,2	4,8	Изделия из черных металлов
74	Мыс және одан жасалған бұйымдар	83,0	0,0	84,3	0,0	224,5	0,0	313,5	0,1	509,8	0,1	Медь и изделия из нее
76	Алюминий және одан жасалған бұйымдар	2426,1	0,9	3168,5	0,9	4240,5	0,9	7018,6	1,2	4641,4	0,6	Алюминий и изделия из него
81	Өзге де қымбат емес металдар; металл-қыш; олардан жасалған бұйымдар	2,4	0,0	1647,6	0,5	2742,1	0,6	1257,9	0,2	19,1	0,0	Прочие недрагоценные металлы; металлокерамика; изделия из них
82	Қымбат емес металдардан жасалған аспаптар, пышақтар, қасықтар, шанышқылар; олардың бөлшектері	1222,2	0,4	1404,7	0,4	2276,3	0,5	3988,8	0,7	5171,3	0,7	Инструмент, ножи, ложки, вилки из недрагоценных металлов; их части
83	Қымбат емес металдардан жасалған өзге де бұйымдар	871,1	0,3	1402,5	0,4	2128,0	0,4	2515,0	0,4	2605,0	0,4	Прочие изделия из недрагоценных металлов
84	Реакторлар, қазандар, жабдықтар және механикалық құрылғылар; олардың бөлшектері	93144,6	33,0	116263,6	34,6	177896,8	36,3	184385,7	31,5	195746,9	26,7	Реакторы, котлы, оборудование и механические устройства; их части
85	Электр машиналары мен жабдықтар, дыбыс және телевизия көрінісін жазатын және қайта шығаратын аппаратура; олардың бөлшектері мен жабдықтары	35596,0	12,6	53987,8	16,1	58843,6	12,0	75684,6	12,9	125316,0	17,1	Электрические машины и оборудование, аппаратура для записи и воспроизведения звука и телевизионного изображения; их части и принадлежности

Тауар тобының коды	Әріптес елдердің, тауар топтарының атаулары	1999		2000		2001		2002		2003		Наименование страны-партнера, товарной группы
		мың АҚШ доллары	қорытындысына %-бен	мың АҚШ доллары	қорытындысына %-бен	мың АҚШ доллары	қорытындысына %-бен	мың АҚШ доллары	қорытындысына %-бен	мың АҚШ доллары	қорытындысына %-бен	
Код товарной группы		тыс. долл. США	в % к итогу	тыс. долл. США	в % к итогу	тыс. долл. США	в % к итогу	тыс. долл. США	в % к итогу	тыс. долл. США	в % к итогу	
86	Т/ж локомотивтері және жылжымалы құрам, трамвайлар, т/ж және трамвай желісі үшін жол құрылғылары; олардың торабы және бөлшектері; сигнал беру жабдықтары	1353,5	0,5	608,7	0,2	629,9	0,1	1166,1	0,2	587,7	0,1	Локомотивы ж/д и подвижной состав, трамваи, путевые устройства для ж/д и трамвайной сети; их узлы и детали; сигнализационное оборудование
87	Жер үстіндегі көлік құралдары, т/ж басқа, олардың бөлшектері	26132,4	9,3	37571,2	11,2	70058,5	14,3	100364,9	17,1	136616,1	18,6	Средства наземного транспорта, кроме ж/д, их части
89	Кемелер, қайықтар және басқа жүзу құралдары	0,2	0,0	6,0	0,0	2162,6	0,4	190,3	0,0	59,9	0,0	Суда лодки и др. плавучие средства
90	Оптикалық, фотографиялық, кинематографиялық, өлшеу, бақылау, дәлдеу, медициналық және хирургиялық саймандар мен аппараттар; олардың бөлшектері мен жабдықтары	10957,5	3,9	10107,3	3,0	17192,2	3,5	23185,0	4,0	34618,1	4,7	Приборы и аппараты оптические, фотографические, кинематографические, измерительные, контрольные, прецизионные, медицинские и хирургические; их части и принадлежности
91	Сағаттар және олардың бөлшектері	83,2	0,0	64,7	0,0	53,6	0,0	52,5	0,0	63,5	0,0	Часы и их части
92	Музыкалық аспаптар; олардың бөлшектері мен керек-жарақтары	117,5	0,0	498,1	0,1	107,0	0,0	240,3	0,0	88,2	0,0	Инструменты музыкальные; их части и принадлежности
94	Жиһаз; төсек-орын жабдықтары, матрастар, жиһаздың толтырылған жабдықтары; жарық беретін құралдар және олардың бөлшектері; жарық арқылы берілетін көрсеткіштер, табло және басқалар; құрама құрылыс конструкциялары	4669,1	1,7	4519,2	1,3	7368,6	1,5	4096,5	0,7	3312,4	0,5	Мебель; постельные принадлежности, матрацы, набивные принадлежности мебели; осветительные приборы и их части; световые указатели, табло и т.п.; сборные строительные конструкции
95	Ойыншықтар, ойындар және спорттық құрал-жабдықтар; олардың бөлшектері	678,7	0,2	852,6	0,3	1017,1	0,2	1162,0	0,2	639,2	0,1	Игрушки, игры и спортивный инвентарь; их части
96	Әртүрлі дайын бұйымдар	285,9	0,1	350,3	0,1	846,6	0,2	847,8	0,1	967,0	0,1	Разные готовые изделия
	Өзгелері:	20089,6	7,1	3609,0	1,1	1790,3	0,4	1487,2	0,3	1376,5	0,2	Прочие
	ИРАН											ИРАН
	Экспорт-всего	91565,2	100,0	203270,3	100,0	208924,8	100,0	309881,5	100,0	411128,7	100,0	Экспорт-всего
	одан:											из него:
05	Басқа жерде аталмаған мал өнімдері	46,6	0,1	3,9	0,0	80,6	0,0	77,6	0,0	78,0	0,0	Продукты животного происхождения, в другом месте не поименованные
07	Көкөністер, жеуге жарамды тамыр жемістілер және түйнек жемістілер			9,2	0,0					102,4	0,0	Овощи, съедобные корнеплоды и клубнеплоды
10	Дәнді дақылдар	6419,8	7,0	26819,0	13,2	51459,7	24,6	80647,5	26,0	12883,1	3,1	Хлебные злаки
12	Майлы тұқымдар және жемістер; өзге де тұқымдар мен жемістер; дәрілік және техникалық өсімдіктер; сүрлем және жемшөп	68,5	0,1					526,2	0,2	1463,0	0,4	Масличные семена и плоды; пр. семена и плоды; лекарственные и технические растения; солома и фураж
23	Тамақ өнеркәсібінің қалдықтары; малға арналған дайын жемдер	1,0	0,0							148,7	0,0	Остатки и отходы пищевкусовой промышленности; готовые корма для животных
25	Тұз; күкірт; топырақ және тас; сылақ материалдары, әк және цемент	2585,4	2,8	1757,3	0,9	1713,3	0,8	17,8	0,0	345,9	0,1	Соль; сера; земли и камень; штукатурные материалы, известь и цемент
27	Минералды отын, мұнай және мұнай өнімдері; битумды заттектер	728,5	0,8	2111,1	1,0	1519,7	0,7	62510,3	20,2	137775,0	33,5	Топливо минеральное, нефть и нефтепродукты; битуминозные вещества
28	Бейорганикалық химия өнімдері; бағалы, жерде сирек кездесетін металдардың, радиоактивті элементтердің қосылыстары	103,8	0,1	116,6	0,1	160,9	0,1	124,9	0,0	1578,2	0,4	Продукты неорганической химии; соединения драгоценных, редкоземельных металлов, радиоактивных элементов
52	Мақта	14,8	0,0			728,3	0,3	1709,6	0,6	10260,1	2,5	Хлопок

Тауар тобының коды	Әріптеc елдердің, тауар топтарының атаулары	1999		2000		2001		2002		2003		Наименование страны-партнера, товарной группы
		мың АҚШ доллары	қорытындысына %-бен	мың АҚШ доллары	қорытындысына %-бен	мың АҚШ доллары	қорытындысына %-бен	мың АҚШ доллары	қорытындысына %-бен	мың АҚШ доллары	қорытындысына %-бен	
		тыс. долл-ларов США	в % к итогу	тыс. долл-ларов США	в % к итогу	тыс. долл-ларов США	в % к итогу	тыс. долл-ларов США	в % к итогу	тыс. долл-ларов США	в % к итогу	
63	Өзге де дайын тоқыма бұйымдар; жинақталымдар; киілген киімдер және ескі-құсқылар	84,7	0,1			5,6	0,0			170,0	0,0	Прочие готовые текстильные изделия; комплекты; ношенные одежда и тряпье
72	Қара металдар	73095,4	79,8	170012,1	83,6	146154,4	70,0	153670,5	49,6	238163,4	57,9	Черные металлы
73	Қара металдан жасалған бұйымдар	66,4	0,1	204,3	0,1	968,4	0,5	331,9	0,1	254,4	0,1	Изделия из черных металлов
76	Алюминий және одан жасалған бұйымдар	102,4	0,1	22,7	0,0	134,0	0,1	47,0	0,0	46,2	0,0	Алюминий и изделия из него
78	Қорғасын және одан жасалған бұйымдар	4608,7	5,0	505,6	0,2	4925,5	2,4					Свинец и изделия из него
79	Мырыш және одан жасалған бұйымдар	359,3	0,4	86,6	0,0			8720,3	2,8	6046,9	1,5	Цинк и изделия из него
84	Реакторы, қазандар, жабдықтар және механикалық құрылғылар; олардың бөлшектері	2376,9	2,6	1236,0	0,6	754,7	0,4	1230,7	0,4	1629,7	0,4	Реакторы, котлы, оборудование и механические устройства; их части
87	Жер үстіндегі көлік құралдары, темір жолдан басқа, олардың бөлшектері	15,7	0,0	13,8	0,0	56,2	0,0	69,0	0,0	111,7	0,0	Средства наземного транспорта, кроме ж/д, их части
	Өзгелері:	887,3	1,0	372,1	0,2	263,5	0,1	198,2	0,1	72,0	0,0	Прочие
	Импорт-барлығы	7817,3	100,0	13293,2	100,0	10950,2	100,0	12354,9	100,0	12802,7	100,0	Импорт-всего
07	Көкөністер, жеуге жарамды тамыр жемістілер және түйнек жемістілер	22,0	0,3	10,2	0,1	64,9	0,6	60,0	0,5	164,8	1,3	Овощи, съедобные корнеплоды и клубнеплоды
08	Жеуге жарамды жемістер мен жаңғақтар	462,9	5,9	441,3	3,3	386,3	3,5	480,7	3,9	803,3	6,3	Съедобные плоды и орехи
09	Кофе, шай, мате және татымдықтар	26,5	0,3	23,2	0,2	152,7	1,4	24,5	0,2	38,1	0,3	Кофе, чай, мате и пряности
15	Тоң май, мал және өсімдік майы; тағамдық тоң майлар; балауыздар	299,9	3,8	416,3	3,1	669,6	6,1	2458,6	19,9	1092,8	8,5	Жиры и масла животного и растительного происхождения; пищевые жиры; воски
17	Қант және қанттан жасалған кондитерлік өнімдер	208,9	2,7	123,3	0,9	142,1	1,3	65,3	0,5	39,1	0,3	Сахар и кондитерские изделия из сахара
19	Дәнді дақылдардан, ұннан, крахмалдан және сүттен дайындалған өнімдер; ұннан дайындалған кондитер бұйымдары	724,2	9,3	391,9	2,9	178,4	1,6	149,0	1,2	123,4	1,0	Изделия из зерна хлебных злаков, муки, крахмала и молока; мучные кондитерские изделия
20	Көкөністерді, жеміс-жидектерді қайта өңдеу өнімдері	440,2	5,6	713,3	5,4	477,8	4,4	316,2	2,6	815,3	6,4	Продукты переработки овощей, плодов
21	Өзге де өртүрлі тағамдық өнімдер	102,9	1,3	105,2	0,8	139,8	1,3	97,6	0,8	114,8	0,9	Прочие разные пищевые продукты
22	Алкогольді ішімдіктер және алкогольсіз сусындар	15,1	0,2	0,4	0,0			2,2	0,0	3,6	0,0	Алкобольные и безалкогольные напитки
25	Тұз; күкірт; топырақ және тас; сылақ материалдары, әк және цемент	16,0	0,2	25,5	0,2	97,7	0,9	89,2	0,7	104,9	0,8	Соль; сера; земли и камень; штукатурные материалы, известь и цемент
26	Кең, қож және күл	815,1	10,4	460,6	3,5	759,2	6,9	145,6	1,2	139,3	1,1	Руды, шлаки и зола
27	Минералды отын, мұнай және мұнай өнімдері; битумды заттектер	1,1	0,0	633,1	4,8	23,7	0,2	42,5	0,3	53,6	0,4	Топливо минеральное, нефть и нефтепродукты; битуминозные вещества
28	Бейорганикалық химия өнімдері; бағалы, жерде сирек кездесетін металдардың, радиоактивті элементтердің қосылыстары	22,9	0,3	51,9	0,4	133,8	1,2	197,2	1,6	333,5	2,6	Продукты неорганической химии; соединения драгоценных, редкоземельных металлов, радиоактивных элементов
29	Органикалық химиялық қосылыстар	1,2	0,0	18,8	0,1	3,1	0,0	56,8	0,5	176,3	1,4	Органические химические соединения
32	Тері илейтін және бояйтын сығындылар; таниндер, олардан алынатындар; бояғыш заттар, пигменттер; бояулар, лактар, мастика	139,3	1,8	82,2	0,6	142,1	1,3	205,0	1,7	262,1	2,0	Экстракты дубильные и красильные; танины, их производные; красители, пигменты; краски, лаки, мастика
34	Сабың, жуу заттары, майлайтын майлар, тазартуға және жалтыратуға арналған құрамдар, балауыздар, жабыстыруға арналған пасталар, пластилин, тіс емдеу мақсаты үшін ғаныш негізіндегі құрамдар	366,0	4,7	518,7	3,9	775,0	7,1	1250,3	10,1	1182,6	9,2	Мыло, моющие средства, смазки, составы для чистки и полировки, свечи, пасты для лепки, пластилин, составы на основе гипса для зубооорачебных целей

Тауар тобының коды	Әріптес елдердің, тауар топтарының атаулары	1999		2000		2001		2002		2003		Наименование страны-партнера, товарной группы
		мың АҚШ доллары	қорытындысына %-бен	мың АҚШ доллары	қорытындысына %-бен	мың АҚШ доллары	қорытындысына %-бен	мың АҚШ доллары	қорытындысына %-бен	мың АҚШ доллары	қорытындысына %-бен	
Код товарной группы		тыс. долл. США	в % к итогу	тыс. долл. США	в % к итогу	тыс. долл. США	в % к итогу	тыс. долл. США	в % к итогу	тыс. долл. США	в % к итогу	
35	Белокты заттар; модификацияланған крахмалдар; желімдер; ферменттер	125,8	1,6	221,1	1,7	237,3	2,2	266,8	2,2	335,6	2,6	Белковые вещества; модифицированные крахмалы; клеи; ферменты
39	Пластмасса және одан жасалған бұйымдар	370,2	4,7	371,5	2,8	428,0	3,9	456,0	3,7	635,0	5,0	Пластмассы и изделия из них
40	Каучук, резина және олардан жасалған бұйымдар	21,7	0,3	94,4	0,7	79,4	0,7	83,5	0,7	67,7	0,5	Каучук и резиновые изделия
48	Қағаз және картон; олардан жасалған бұйымдар	8,6	0,1	11,6	0,1	1,7	0,0	20,5	0,2	37,1	0,3	Бумага и картон; изделия из них
54	Химиялық жіптер	23,7	0,3	10,4	0,1	11,7	0,1	0,9	0,0	1,1	0,0	Химические нити
55	Химиялық талшықтар			7,2	0,1	0,3	0,0	21,4	0,2	18,8	0,1	Химические волокна
57	Кілемдер және өзге де тоқыма еден жабындылары	33,3	0,4	24,9	0,2	3,0	0,0	48,9	0,4	17,5	0,1	Ковры и прочие текстильные напольные покрытия
58	Арнаулы маталар; тігілген түгі бар маталар; шілдерлер, гобелендер, кестелер	162,7	2,1	388,0	2,9	148,7	1,4	233,3	1,9	202,3	1,6	Специальные ткани; ткани с прошивным ворсом; кружева, гобелены, вышивка
59	Жабындысы бар, қатырмаланған, сіңдірілген тоқыма материалдар; олардан жасалған бұйымдар	19,5	0,2	29,2	0,2	15,2	0,1	249,0	2,0	26,0	0,2	Текстильные материалы пропитанные, с покрытием, дублированные; изделия из них
60	Машинамен және қолмен тоқылған трикотаждық жаймалар	4,9	0,1	76,4	0,6	15,2	0,1	17,8	0,1	174,9	1,4	Трикотажное полотно машинной и ручной вязки
61, 62	Киім және оның керек-жарақтары	67,2	0,9	103,4	0,8	71,0	0,6	16,5	0,1	9,4	0,1	Одежда и ее принадлежности
63	Өзге де дайын тоқыма бұйымдар; жинақталымдар; киілген киімдер және ескі-құсқылар	212,6	2,7	157,4	1,2	40,0	0,4	17,1	0,1	14,0	0,1	Прочие готовые текстильные изделия; комплекты; носенные одежда и тряпье
64	Аяқ киім, балтырша және соған ұқсас бұйымдар	312,0	4,0	229,8	1,7	235,6	2,2	153,7	1,2	19,9	0,2	Обувь, гетры и аналогичные изделия
68	Тастаң, ғаныштаң, цементтең, талшықтастаң, қабаттастан т.с.с. материалдардан жасалған бұйымдар	59,0	0,8	18,9	0,1	71,9	0,7	47,2	0,4	115,1	0,9	Изделия из камня, гипса, цемента, асбеста, слюды и подобных материалов
69	Қыш бұйымдары	1377,1	17,6	1559,8	11,7	1720,2	15,7	1270,9	10,3	690,7	5,4	Керамические изделия
70	Шыны және одан жасалған бұйымдар	14,4	0,2	23,3	0,2	132,5	1,2	143,1	1,2	237,7	1,9	Стекло и изделия из него
73	Қара металдан жасалған бұйымдар	61,9	0,8	387,7	2,9	466,2	4,3	217,7	1,8	101,1	0,8	Изделия из черных металлов
76	Алюминий және одан жасалған бұйымдар	254,3	3,3	175,0	1,3	157,3	1,4	96,8	0,8	58,8	0,5	Алюминий и изделия из него
83	Басқа жерде аталмаған, қымбат емес металдардан жасалған өзге де бұйымдар	43,5	0,6	52,3	0,4	33,4	0,3	115,1	0,9	182,3	1,4	Прочие изделия из драгоценных металлов, в другом месте не поименованные
84	Реакторлар, қазандар, жабдықтар және механикалық құрылғылар; олардың бөлшектері	81,9	1,0	3753,4	28,2	1616,5	14,8	1806,6	14,6	2206,2	17,2	Реакторы, котлы, оборудование и механические устройства; их части
85	Электр машиналары мен жабдықтар, дыбыс және телевизия көрінісін жазатын және қайта шығаратын аппаратура; олардың бөлшектері мен жабдықтары	149,5	1,9	203,5	1,5	164,5	1,5	432,4	3,5	218,3	1,7	Электрические машины и оборудование, аппаратура для записи и воспроизведения звука и телевизионного изображения; их части и принадлежности
87	Жер үстіндегі көлік құралдары, т/ж басқа, олардың бөлшектері	43,0	0,6	580,2	4,4	431,4	3,9	195,8	1,6	1497,0	11,7	Средства наземного транспорта, кроме ж/д, их части
94	Жиһаз; төсек-орын жабдықтары, матрастар, жиһаздың толтырылған жабдықтары; жарық беретін құралдар және олардың бөлшектері; жарық арқылы берілетін көрсеткіштер, табло және басқалар; құрама құрылыс конструкциялары	297,5	3,8	299,3	2,3	218,8	2,0	235,1	1,9	245,0	1,9	Мебель; постельные принадлежности, матрацы, набивные принадлежности мебели; осветительные приборы и их части; световые указатели, табло и т.п.; сборные строительные конструкции

Тауар тобының коды	Әріптес елдердің, тауар топтарының атаулары	1999		2000		2001		2002		2003		Наименование страны-партнера, товарной группы
		мың АҚШ доллары	қорытындысына %-бен	мың АҚШ доллары	қорытындысына %-бен	мың АҚШ доллары	қорытындысына %-бен	мың АҚШ доллары	қорытындысына %-бен	мың АҚШ доллары	қорытындысына %-бен	
Код товарной группы		тыс. долл. США	в % к итогу	тыс. долл. США	в % к итогу	тыс. долл. США	в % к итогу	тыс. долл. США	в % к итогу	тыс. долл. США	в % к итогу	
95	Ойыншықтар, ойындар және спорттық құрал-жабдықтар; олардың бөлшектері Өзгелері: ИТАЛИЯ Экспорт-барлығы одан	51,0 357,8	0,7 4,6	23,2 475,4	0,2 3,6	1,9 502,3	0,0 4,6	86,2 481,9	0,7 3,9	52,8 190,9	0,4 1,5	Игрушки, игры и спортивный инвентарь; их части Прочие ИТАЛИЯ Экспорт-всего из него:
10	Дәнді дақылдар	12342,5	2,9	12782,1	1,4	4128,8	0,4	14554,6	1,6	26212,3	2,6	Хлебные злаки
27	Минералды отын, мұнай және мұнай өнімдері; битумды заттектер	73212,7	17,1	525695,0	57,3	604381,9	63,2	632212,1	69,9	793944,2	78,4	Топливо минеральное, нефть и нефтепродукты; битуминозные вещества
28	Бейорганикалық химия өнімдері; бағалы, жерде сирек кездесетін металдардың, радиоактивті элементтердің қосылыстары	3381,3	0,8	3591,7	0,4	2605,1	0,3	1907,7	0,2	1932,4	0,2	Продукты неорганической химии; соединения драгоценных, редкоземельных металлов, радиоактивных элементов
41	Былғары шикізаты (үлбірден басқа) және былғары	1321,6	0,3	6402,8	0,7	5722,7	0,6	6214,4	0,7	4658,3	0,5	Кожевенное сырье (кроме меха) и кожа
52	Мақта	580,8	0,1	389,2	0,0	435,4	0,0	948,0	0,1	1852,7	0,2	Хлопок
71	Інжу, асыл немесе жартылай асыл тастар, қымбат металдар, олардан жасалған бұйымдар; бижутерия	2843,7	0,7	11585,2	1,3	4538,6	0,5	8600,6	1,0	17035,3	1,7	Жемчуг, драгоценные или полудрагоценные камни, драгоценные металлы, изделия из них; бижутерия
72	Қара металдар	8596,1	2,0	2370,4	0,3	1938,0	0,2	5158,6	0,6	2952,9	0,3	Черные металлы
73	Қара металдан жасалған бұйымдар	634,9	0,1	376,9	0,0	91,0	0,0	217,9	0,0	195,9	0,0	Изделия из черных металлов
74	Мыс және одан жасалған бұйымдар	274365,6	64,0	328567,4	35,8	306217,0	32,0	231081,7	25,6	162788,5	16,1	Медь и изделия из нее
76	Алюминий және одан жасалған бұйымдар	638,6	0,1	241,9	0,0							Алюминий и изделия из него
78	Қорғасын және одан жасалған бұйымдар	2662,2	0,6			9325,7	1,0	2481,5	0,3			Свинец и изделия из него
79	Мырыш және одан жасалған бұйымдар	46607,6	10,9	24951,6	2,7	15981,9	1,7					Цинк и изделия из него
84	Реакторлар, қазандар, жабдықтар және механикалық құрылғылар; олардың бөлшектері	1021,8	0,2	479,9	0,1	798,2	0,1	234,1	0,0	1113,8	0,1	Реакторы, котлы, оборудование и механические устройства; их части
85	Электр машиналары мен жабдықтар, дыбыс және телевизия көрінісін жазатын және қайта шығаратын аппаратура; олардың бөлшектері мен жабдықтары	0,1	0,0	51,7	0,0	49,6	0,0	454,7	0,1	37,1	0,0	Электрические машины и оборудование, аппаратура для записи и воспроизведения звука и телевизионного изображения; их части и принадлежности
90	Оптикалық, фотографиялық, кинематографиялық, өлшеу, бақылау, дәлдеу, медициналық және хирургиялық саймандар мен аппараттар; олардың бөлшектері мен жабдықтары Өзгелері: Импорт-барлығы одан	5,7 269,3 105404,1	0,0 0,1	54,6 64,0	0,0 0,0	32,5 25,9	0,0 0,0	50,4 105,9	0,0 0,0	291,4 83,2	0,0 0,0	Приборы и аппараты оптические, фотографические, кинематографические, измерительные, контрольные, прецизионные, медицинские и хирургические; их части и принадлежности Прочие Импорт-всего из него:
04	Сүт өнімі; құс жұмыртқасы; табиғи бал	55,4	0,1	38,1	0,0	76,8	0,0	85,7	0,0	134,1	0,1	Молочная продукция; яйца птиц; мед
08	Жеуге жарамды жемістер мен жаңғақтар	82,9	0,1	55,1	0,0	25,7	0,0	20,8	0,0	22,4	0,0	натуральный Съедобные плоды и орехи
09	Кофе, шай, мате және татымдықтар	10,6	0,0	72,4	0,0	194,5	0,1	322,4	0,1		0,0	Кофе, чай, мате и пряности
17	Қант және қанттан жасалған кондитерлік өнімдер	3,6	0,0	7,6	0,0	18,6	0,0	20,5	0,0	17,2	0,0	Сахар и кондитерские изделия из сахара
18	Какао және одан дайындалған өнімдер	1,6	0,0	71,1	0,0	261,5	0,1	265,2	0,1	289,5	0,1	Какао и продукты из него

Тауар тобының коды	Әріптес елдердің, тауар топтарының атаулары	1999		2000		2001		2002		2003		Наименование страны-партнера, товарной группы
		мың АҚШ доллары	қорытындысына %-бен	мың АҚШ доллары	қорытындысына %-бен	мың АҚШ доллары	қорытындысына %-бен	мың АҚШ доллары	қорытындысына %-бен	мың АҚШ доллары	қорытындысына %-бен	
Код товарной группы		тыс. долл. США	в % к итогу	тыс. долл. США	в % к итогу	тыс. долл. США	в % к итогу	тыс. долл. США	в % к итогу	тыс. долл. США	в % к итогу	
19	Дәнді дақылдардан, ұннан, крахмалдан және сүттен дайындалған өнімдер; ұннан дайындалған кондитер бұйымдары	129,0	0,1	183,7	0,1	121,8	0,0	363,2	0,2	273,6	0,1	Изделия из зерна хлебных злаков, муки, крахмала и молока; мучные кондитерские изделия
20	Көкөністерді, жеміс-жидектерді қайта өңдеу өнімдері	127,2	0,1	63,8	0,0	55,1	0,0	128,3	0,1	128,3	0,1	Продукты переработки овощей, плодов
21	Өзге де әртүрлі тағамдық өнімдер	45,4	0,0	36,5	0,0	67,4	0,0	121,1	0,1	227,3	0,1	Прочие разные пищевые продукты
22	Алкогольді ішімдіктер және алкогольсіз сусындар	45,6	0,0	331,2	0,2	262,8	0,1	528,1	0,2	752,4	0,3	Алкобольные и безалкогольные напитки
24	Темекі және темекінің өнеркәсіптік алмастырығыштары		0,0	315,7	0,2	362,8	0,1	242,4	0,1	318,4	0,1	Табак и промышленные заменители табака
25	Тұз; күкірт; топырақ және тас; сылақ материалдары, әк және цемент	18,2	0,0	111,9	0,1	308,4	0,1	503,1	0,2	3204,0	1,3	Соль; сера; земли и камень; штукатурные материалы, известь и цемент
27	Минералды отын, мұнай және мұнай өнімдері; битумды заттектер	256,8	0,2	81,7	0,1	145,4	0,1	984,3	0,4	369,6	0,1	Топливо минеральное, нефть и нефтепродукты; битуминозные вещества
28	Бейорганикалық химия өнімдері; бағалы, жерде сирек кездесетін металдардың, радиоактивті элементтердің қосылыстары	52,6	0,0	37,6	0,0	72,2	0,0	106,3	0,0	187,6	0,1	Продукты неорганической химии; соединения драгоценных, редкоземельных металлов, радиоактивных элементов
29	Органикалық химиялық қосылыстар	39,6	0,0	58,6	0,0		0,0	287,9	0,1	157,7	0,1	Органические химические соединения
30	Фармацевтикалық өнім	812,6	0,8	2016,4	1,3	2739,9	1,0	4285,2	2,0	5364,8	2,1	Фармацевтическая продукция
32	Тері илейтін және бояйтын сығындылар; таниндер, олардан алынатындар; бояғыш заттар, пигменттер; бояулар, лактар, мастика	105,6	0,1	352,4	0,2	343,8	0,1	511,9	0,2	706,7	0,3	Экстракты дубильные и красильные; танины, их производные; красители, пигменты; краски, лаки, мастика
33	Эфир майы және резинидтар; парфюмериялық, косметикалық, сәндік заттары	215,9	0,2	273,6	0,2	262,5	0,1	586,6	0,3	1395,8	0,6	Эфирные масла и резиноиды; парфюмерные, косметические, туалетные средства
34	Сабың жуу заттары, майлайтын майлар, тазартуға және жалтыратуға арналған құрамдар, балауыздар, жабыстыруға арналған пасталар, пластилин, тіс емдеу мақсаты үшін ғаныш негізіндегі құрамдар	354,1	0,3	120,3	0,1	274,4	0,1	332,3	0,2	319,4	0,1	Мыло, моющие средства, смазки, составы для чистки и полировки, свечи, пасты для лепки, пластилин, составы на основе гипса для зубо-врачебных целей
35	Белокты заттар; модификацияланған крахмалдар; желімдер; ферменттер	22,2	0,0	61,2	0,0	186,6	0,1	138,2	0,1	144,1	0,1	Белковые вещества; модифицированные крахмалы; клеи; ферменты
37	Фото- және кинотауарлар	22,8	0,0	28,4	0,0	69,2	0,0	187,4	0,1	223,1	0,1	Фото- и кинотовары
38	Өзге де химиялық өнімдер	436,9	0,4	900,0	0,6	2047,9	0,8	3387,5	1,5	2563,3	1,0	Прочие химические продукты
39	Пластмасса және одан жасалған бұйымдар	2571,9	2,4	5725,2	3,7	2947,0	1,1	4298,3	2,0	4527,5	1,8	Пластмассы и изделия из них
40	Каучук, резина және олардан жасалған бұйымдар	362,1	0,3	370,2	0,2	1016,0	0,4	974,8	0,4	1535,5	0,6	Каучук и резиновые изделия
41	Былғары шикізаты (үлбірден басқа) және былғары	45,0	0,0	47,3	0,0	195,3	0,1	275,1	0,1	395,5	0,2	Кожевенное сырье (кроме меха) и кожа
42	Былғарыдан жасалған бұйымдар; қайыс-ер бұйымдары және жегу әбзелдері; жолға қажетті заттар және т.б.	28,8	0,0	55,6	0,0	171,0	0,1	304,6	0,1	531,3	0,2	Изделия из кожи; шорносебельные изделия и упряжь; дорожные принадлежности и т.п.
44	Ағаш және одан жасалған бұйымдар	390,7	0,4	915,8	0,6	2045,9	0,8	1356,6	0,6	1518,5	0,6	Древесина и изделия из нее
48	Қағаз және картон; олардан жасалған бұйымдар	660,2	0,6	347,0	0,2	378,3	0,1	971,9	0,4	2070,6	0,8	Бумага и картон; изделия из них
49	Кітаптар, газеттер және басқа полиграфия өнеркәсібінің өнімдері, қолжазбалар, жоспарлар	126,9	0,1	263,6	0,2	336,1	0,1	697,3	0,3	697,3	0,3	Книги, газеты и др. изделия полиграфической промышленности, рукописи, планы

Тауар тобының коды	Әріптеc елдердің, тауар топтарының атаулары	1999		2000		2001		2002		2003		Наименование страны-партнера, товарной группы
		мың АҚШ доллары	қорытындысына %-бен	мың АҚШ доллары	қорытындысына %-бен	мың АҚШ доллары	қорытындысына %-бен	мың АҚШ доллары	қорытындысына %-бен	мың АҚШ доллары	қорытындысына %-бен	
Код товарной группы		тыс. долл. США	в % к итогу	тыс. долл. США	в % к итогу	тыс. долл. США	в % к итогу	тыс. долл. США	в % к итогу	тыс. долл. США	в % к итогу	
51	Жүң, малдың қылы, иірімжіп, мата	282,5	0,3	192,9	0,1		0,0	84,4	0,0	39,1	0,0	Шерсть, волос животных, пряжа, ткань
55	Химиялық талшықтар	37,4	0,0	52,1	0,0	57,4	0,0	53,0	0,0	266,2	0,1	Химические волокна
56	Жабындысы бар, қатырмаланған, сіңдірілген тоқыма материалдар; олардан жасалған бұйымдар											Бата, войлок и нетканые материалы; шпагат, канатные и веревочные изделия
57	Кілемдер және өзге де тоқыма еден жабындылары	14,0	0,0	28,8	0,0	150,8	0,1	198,9	0,1	221,7	0,1	Ковры и прочие текстильные напольные покрытия
59	Жабындысы бар, қатырмаланған, сіңдірілген тоқыма материалдар; олардан жасалған бұйымдар	32,6	0,0	70,7	0,0	169,0	0,1	244,1	0,1	83,5	0,0	Текстильные материалы пропитанные, с покрытием, дублированные; изделия из них
61, 62	Киім және оның керек-жарақтары	104,6	0,1	96,6	0,1	259,4	0,1	68,7	0,0	113,3	0,0	Одежда и ее принадлежности
63	Өзге де дайын тоқыма бұйымдар; жинақталымдар; киілген киімдер және ескі-құсқылар	590,9	0,6	903,7	0,6	1544,6	0,6	2596,5	1,2	3708,0	1,5	Прочие готовые текстильные изделия; комплекты; носшенные одежда и тряпье
64	Аяқ киім, балтырша және соған ұқсас бұйымдар	104,3	0,1	501,2	0,3	379,8	0,1	668,1	0,3	159,9	0,1	Обувь, гетры и аналогичные изделия
68	Тастан, ғаныштаң, цементтен, талшықтастан, қабаттастан т.с.с. материалдардан жасалған бұйымдар	790,3	0,7	1206,9	0,8	1894,1	0,7	2120,0	1,0	159,9	0,1	Изделия из камня, гипса, цемента, асбеста, слюды и подобных материалов
69	Қыш бұйымдары	268,3	0,3	555,7	0,4	2264,1	0,8	1435,4	0,7	2727,8	1,1	Керамические изделия
70	Шыны және одан жасалған бұйымдар	1421,0	1,3	1148,7	0,7	2235,8	0,8	3463,5	1,6	1890,3	0,8	Стекло и изделия из него
71	Інжу, асыл немесе жартылай асыл тастар, қымбат металдар, олардан жасалған бұйымдар; бижутерия	110,9	0,1	561,7	0,4	1361,8	0,5	1435,1	0,7	1007,6	0,4	Жемчуг, драгоценные или полудрагоценные камни, драгоценные металлы, изделия из них; бижутерия
72	Қара металдар	3,4	0,0	75,9	0,0	166,5	0,1	251,1	0,1	3356,1	1,3	Черные металлы
73	Қара металдан жасалған бұйымдар	399,2	0,4	237,9	0,2	496,5	0,2	687,9	0,3	826,5	0,3	Изделия из черных металлов
74	Мыс және одан жасалған бұйымдар	5457,1	5,2	16623,2	10,7	21694,3	8,1	18015,1	8,2	29838,8	11,9	Медь и изделия из нее
76	Алюминий және одан жасалған бұйымдар	71,2	0,1	95,8	0,1	254,0	0,1	226,2	0,1	218,6	0,1	Алюминий и изделия из него
82	Қымбат емес металдардан жасалған аспаптар, пышақтар, қасықтар, шанышқылар; олардың бөлшектері	903,6	0,9	1033,4	0,7	2049,3	0,8	2651,2	1,2	6426,6	2,6	Инструмент, ножи, ложки, вилки из недргоценных металлов; их части
83	Басқа жерде аталмаған, қымбат емес металдардан жасалған өзге де бұйымдар	519,5	0,5	1222,8	0,8	2789,6	1,0	2523,7	1,2	1950,1	0,8	Прочие изделия из недргоценных металлов
84	Реакторлар, қазандар, жабдықтар және механикалық құрылғылар; олардың бөлшектері	673,5	0,6	874,2	0,6	1602,6	0,6	1393,6	0,6	1078,9	0,4	Реакторы, котлы, оборудование и механические устройства; их части
85	Электр машиналары мен жабдықтар, дыбыс және телевизия көрінісін жазатын және қайта шығаратын аппаратура; олардың бөлшектері мен жабдықтары	65860,5	62,5	84906,0	54,4	166031,9	61,7	111019,0	50,7	107919,6	43,1	Электрические машины и оборудование, аппаратура для записи и воспроизведения звука и телевизионного изображения; их части и принадлежности
86	Т/ж локомотивтері және жылжымалы құрам, трамвайлар, т/ж және трамвай желісі үшін жол құрылғылары; олардың торабы және бөлшектері; сигнал беру жабдықтары	4296,0	4,1	12568,6	8,1	20767,8	7,7	21903,7	10,0	24222,5	9,7	Локомотивы ж/д и подвижной состав, трамваи, путевые устройства для ж/д и трамвайной сети; их узлы и детали; сигнализационное оборудование
87	Жер үстіндегі көлік құралдары, т/ж басқа, олардың бөлшектері	89,5	0,1	348,4	0,2	1242,9	0,5	138,9	0,1	208,3	0,1	Средства наземного транспорта, кроме ж/д, их части
		970,6	0,9	3738,4	2,4	2709,0	1,0	1480,0	0,7	4654,8	1,9	

Тауар тобының коды	Әріптес елдердің, тауар топтарының атаулары	1999		2000		2001		2002		2003		Наименование страны-партнера, товарной группы
		мың АҚШ доллары	қорытындысына %-бен	мың АҚШ доллары	қорытындысына %-бен	мың АҚШ доллары	қорытындысына %-бен	мың АҚШ доллары	қорытындысына %-бен	мың АҚШ доллары	қорытындысына %-бен	
Код товарной группы		тыс. долл. США	в % к итогу	тыс. долл. США	в % к итогу	тыс. долл. США	в % к итогу	тыс. долл. США	в % к итогу	тыс. долл. США	в % к итогу	
90	Оптикалық, фотографиялық, кинематографиялық, өлшеу, бақылау, дәлдеу, медициналық және хирургиялық саймандар мен аппараттар; олардың бөлшектері мен жабдықтары	2274,0	2,2	1256,8	0,8	2711,8	1,0	3920,3	1,8	5025,0	2,0	Приборы и аппараты оптические, фотографические, кинематографические, измерительные, контрольные, прецизионные, медицинские и хирургические; их части и принадлежности
94	Жиһаз; төсек-орын жабдықтары, матрастар, жиһаздың толтырылған жабдықтары; жарық беретін құралдар және олардың бөлшектері; жарық арқылы берілетін көрсеткіштер, табло және басқалар; құрама құрылыс конструкциялары	11818,7	11,2	10008,0	6,4	18553,2	6,9	17767,5	8,1	20479,4	8,2	Мебель; постельные принадлежности, матрацы, набивные принадлежности мебели; осветительные приборы и их части; световые указатели, табло и т.п.; сборные строительные конструкции
95	Ойыншықтар, ойындар және спорттық құрал-жабдықтар; олардың бөлшектері	689,2	0,7	1184,0	0,8	702,8	0,3	1217,3	0,6	1594,2	0,6	Игрушки, игры и спортивный инвентарь; их части
96	Өртүрлі дайын бұйымдар	53,4	0,1	117,9	0,1	185,4	0,1	144,9	0,1	107,9	0,0	Разные готовые изделия
	Өзгелері:	543,7	0,5	3389,4	2,2	1647,0	0,6	1153,3	0,5	3850,7	1,5	Прочие
	ҚЫРҒЫЗСТАН											КЫРҒЫЗСТАН
	Экспорт-барлығы	59126,4	100,0	58236,8	100,0	86986,5	100,0	108622,4	100,0	156363,4	100,0	Экспорт-всего
	одан:											из него:
04	Сүт өнімі; құс жұмыртқасы; табиғи бал	138,1	0,2	52,0	0,1	53,3	0,1	404,4	0,4	1269,9	0,8	Молочная продукция; яйца птиц; мед
09	Кофе, шай, мате және татымдықтар	9,9	0,0	154,8	0,3	66,2	0,1	174,2	0,2	193,4	0,1	натуральный Кофе, чай, мате
10	Дәнді дақылдар	8129,8	13,7	8879,7	15,2	8530,2	9,8	11252,4	10,4	7769,7	5,0	и пр.яности Хлебные злаки
11	Ұн тарту-жарма өнеркәсібінің өнімі; ұйт; крахмал; инулин	1492,1	2,5	1077,3	1,8	535,5	0,6	898,0	0,8	987,0	0,6	Продукция мукомольно-крупяной промышленности; солод; крахмал; инулин
12	Майлы тұқымдар және жемістер; өзге де тұқымдар мен жемістер; дәрілік және техникалық өсімдіктер; сүрлем және жемшөп	163,6	0,3	156,6	0,3	45,9	0,1	9,4	0,0	26,9	0,0	Масличные семена и плоды; пр.семена и плоды; лекарственные и технические растения; солома и фураж
15	Тоң май, мал және өсімдік майы; тағамдық тоң майлар; балауыздар	47,9	0,1	435,6	0,7	2224,6	2,6	2189,1	2,0	4754,6	3,0	Жиры и масла животного и растительного происхождения; пищевые жиры; воски
17	Қант және қанттан жасалған кондитерлік өнімдер	716,8	1,2	1728,1	3,0	667,8	0,8	2569,0	2,4	7652,6	4,9	Сахар и кондитерские изделия из сахара
18	Какао және одан алынған өнімдер	35,4	0,1	78,5	0,1	121,2	0,1	149,3	0,1	234,1	0,1	Какао и продукты из него
19	Дәнді дақылдардан, ұннан, крахмалдан және сүттен дайындалған өнімдер; ұннан дайындалған кондитер бұйымдары	446,0	0,8	513,2	0,9	897,8	1,0	1122,5	1,0	1182,6	0,8	Изделия из зерна хлебных злаков, муки, крахмала и молока; мучные кондитерские изделия
20	Көкөністерді, жеміс-жидектерді қайта өңдеу өнімдері	53,8	0,1	327,1	0,6	491,4	0,6	689,6	0,6	1156,6	0,7	Продукты переработки овощей, плодов
21	Өзге де өртүрлі тағамдық өнімдер	2,2	0,0	51,9	0,1	89,7	0,1	139,1	0,1	457,1	0,3	Прочие разные пищевые продукты
22	Алкогольді ішімдіктер және алкогольсіз сусындар	322,4	0,5	884,6	1,5	1849,3	2,1	2656,7	2,4	3952,0	2,5	Алкобольные и безалкогольные напитки
23	Тамақ өнеркәсібінің қалдықтары; малға арналған дайын жемдер	18,2	0,0	28,7	0,0	7,8	0,0	33,3	0,0	143,3	0,1	Остатки и отходы пищевкусовой промышленности; готовые корма для животных
24	Темекі және темекінің өнеркәсіптік алмастырығыштары	3733,1	6,3	4745,6	8,1	6334,7	7,3	5582,7	5,1	7044,3	4,5	Табак и промышленные заменители табака
25	Тұз; күкірт; топырақ және тас; сылақ материалдары, әк және цемент	3834,0	6,5	1929,4	3,3	2556,7	2,9	3854,5	3,5	6876,4	4,4	Соль; сера; земли и камень; штукатурные материалы, известь и цемент
26	Кең қож және күл	692,4	1,2	644,6	1,1	812,1	0,9	717,3	0,7	944,6	0,6	Руды, шлаки и зола

Тауар тобының коды	Әріптеc елдердің, тауар топтарының атаулары	1999		2000		2001		2002		2003		Наименование страны-партнера, товарной группы
		мың АҚШ доллары	қорытындысына %-бен	мың АҚШ доллары	қорытындысына %-бен	мың АҚШ доллары	қорытындысына %-бен	мың АҚШ доллары	қорытындысына %-бен	мың АҚШ доллары	қорытындысына %-бен	
Код товарной группы		тыс. долл. США	в % к итогу	тыс. долл. США	в % к итогу	тыс. долл. США	в % к итогу	тыс. долл. США	в % к итогу	тыс. долл. США	в % к итогу	
27	Минералды отын, мұнай және мұнай өнімдері;											Топливо минеральное, нефть и нефтепродукты;
28	Битумды заттектер	28499,9	48,2	22191,4	38,1	41310,6	47,5	51794,4	47,7	80778,5	51,7	битуминозные вещества
29	Бейорганикалық химия өнімдері; бағалы, жерде сирек кездесетін металдардың, радиоактивті элементтердің қосылыстары	1406,4	2,4	1162,3	2,0	3563,4	4,1	5052,4	4,7	966,6	0,6	Продукты неорганической химии; соединения драгоценных, редкоземельных металлов, радиоактивных элементов
30	Органикалық химиялық қосылыстар	160,1	0,3	91,1	0,2	8,1	0,0	3,0	0,0	4,9	0,0	Органические химические соединения
31	Фармацевтикалық өнім	288,3	0,5	198,1	0,3	57,1	0,1	321,8	0,3	819,8	0,5	Фармацевтическая продукция
32	Тыңайтқыш			68,5	0,1	33,3	0,0	145,3	0,1	42,0	0,0	Удобрения
33	Тері илейтін және бояйтын сығындылар; таниндер, олардан алынатындар; бояғыш заттар, пигменттер; бояулар, лактар, мастика	87,5	0,1	45,4	0,1	74,2	0,1	50,3	0,0	93,4	0,1	Экстракты дубильные и красильные; танины, их производные; красители, пигменты; краски, лаки, мастика
34	Эфир майы және резиноидтар; парфюмериялық, косметикалық, сәндік заттары	249,9	0,4	764,0	1,3	783,4	0,9	967,0	0,9	1227,0	0,8	Эфирные масла и резиноиды; парфюмерные, косметические, туалетные средства
35	Сабың, жуу заттары, майлайтын майлар, тазартуға және жалтыратуға арналған құрамдар, балауыздар, жабыстыруға арналған пасталар, пластилин, тіс емдеу мақсаты үшін ғаныш негізіндегі құрамдар	192,5	0,3	990,4	1,7	1502,9	1,7	1625,9	1,5	2718,9	1,7	Мыло, моющие средства, смазки, составы для чистки и полировки, свечи, пасты для лепки, пластилин, составы на основе гипса для зубоорачебных целей
36	Белокты заттар; модификацияланған крахмалдар; желімдер; ферменттер	29,4	0,0	4,4	0,0	37,3	0,0	140,2	0,1	87,6	0,1	Белковые вещества; модифицированные крахмалы; клеи; ферменты
38	Жарылғыш заттар; пиротехникалық заттар; сіріңке; өздiгiнен тұтанатын қорытпалар; жанғыш заттардың басқа да түрлері	6,9	0,0	15,5	0,0	2,5	0,0	27,4	0,0	371,4	0,2	Взрывчатые вещества; пиротехнические изделия; спички; пирефорные сплавы; др. виды горючих веществ
39	Өзге де химиялық өнімдер	122,4	0,2	118,3	0,2	87,4	0,1	260,9	0,2	108,0	0,1	Прочие химические продукты
40	Пластмасса және одан жасалған бұйымдар	437,3	0,7	145,4	0,2	271,0	0,3	920,5	0,8	708,8	0,5	Пластмассы и изделия из них
41	Каучук, резина және олардан жасалған бұйымдар	47,0	0,1	49,0	0,1	53,9	0,1	91,9	0,1	93,7	0,1	Каучук и резиновые изделия
44	Былғары шикізаты (үлбірден басқа) және былғары			1775,8	3,0	3542,5	4,1	2284,8	2,1	1123,5	0,7	Кожевенное сырье (кроме меха) и кожа
47	Ағаш және одан жасалған бұйымдар	161,5	0,3	97,1	0,2	121,1	0,1	105,5	0,1	67,3	0,0	Древесина и изделия из нее
48	Ағаштан немесе өзге де химиялық талшықтардан жасалған қағаз қоспасы; қағаздар мен қатырма қағаздардың қалдықтары және жарамсыздары	8,7	0,0	12,6	0,0	15,5	0,0	7,4	0,0	103,1	0,1	Бумажная масса из древесины или из др. волокнистых растительных материалов; бумажные и картонные отходы и макулатура
49	Қағаз және картон; олардан жасалған бұйымдар	398,2	0,7	956,4	1,6	1019,7	1,2	1401,1	1,3	2474,8	1,6	Бумага и картон; изделия из них
51	Кітаптар, газеттер және басқа полиграфия өнеркәсібінің өнімдері, қолжазбалар, жоспарлар	65,2	0,1	63,9	0,1	27,1	0,0	75,0	0,1	74,4	0,0	Книги, газеты и др. изделия полиграфической промышленности, рукописи, планы
52	Жүң, малдың қылы, иірімжіп, мата	15,0	0,0	82,8	0,1	144,8	0,2	30,0	0,0	131,3	0,1	Шерсть, волос животных, пряжа, ткань
55	Мақта	16,8	0,0	3,9	0,0					1,6	0,0	Хлопок
61, 62	Химиялық талшықтар			55,4	0,1					57,0	0,0	Химические волокна
63	Киім және оның керек-жарақтары	65,3	0,1	9,1	0,0	93,6	0,1	7,7	0,0	32,7	0,0	Одежда и ее принадлежности
64	Өзге де дайын тоқыма бұйымдар; жинақталымдар; киілген киімдер және ескі-құсқылар	126,2	0,2	18,2	0,0	10,7	0,0	13,3	0,0	62,8	0,0	Прочие готовые текстильные изделия; комплекты; носные одежды и тряпье
	Аяқ киім, балтырша және соған ұқсас бұйымдар	115,9	0,2	9,6	0,0	0,8	0,0			28,2	0,0	Обувь, гетры и аналогичные изделия

Тауар тобының коды	Әріптес елдердің, тауар топтарының атаулары	1999		2000		2001		2002		2003		Наименование страны-партнера, товарной группы
		мың АҚШ доллары	қорытындысына %-бен	мың АҚШ доллары	қорытындысына %-бен	мың АҚШ доллары	қорытындысына %-бен	мың АҚШ доллары	қорытындысына %-бен	мың АҚШ доллары	қорытындысына %-бен	
Код товарной группы		тыс. долл. США	в % к итогу	тыс. долл. США	в % к итогу	тыс. долл. США	в % к итогу	тыс. долл. США	в % к итогу	тыс. долл. США	в % к итогу	
68	Тастаң, ғаныштаң, цемент-тең, талшықтастаң, қабат-тастан т.с.с. материалдардан жасалған бұйымдар	153,2	0,3	75,7	0,1	4,5	0,0	176,8	0,2	161,6	0,1	Изделия из камня, гипса, цемента, асбеста, слюды и подобных материалов
70	Шыны және одан жасалған бұйымдар	508,9	0,9	21,3	0,0	45,9	0,1	114,5	0,1	104,3	0,1	Стекло и изделия из него
72	Қара металдар	774,5	1,3	1816,0	3,1	1924,0	2,2	2050,7	1,9	3901,8	2,5	Черные металлы
73	Қара металдан жасалған бұйымдар	806,1	1,4	659,7	1,1	676,1	0,8	764,1	0,7	2020,7	1,3	Изделия из черных металлов
74	Мыс және одан жасалған бұйымдар	326,9	0,6	385,3	0,7	767,4	0,9	2044,9	1,9	2662,2	1,7	Медь и изделия из нее
76	Алюминий және одан жасалған бұйымдар	108,7	0,2	123,4	0,2	1,7	0,0	2494,2	2,3	1494,9	1,0	Алюминий и изделия из него
83	Басқа жерде аталмаған, қымбат емес металдардан жасалған өзге де бұйымдар	29,9	0,1	83,3	0,1	108,5	0,1	143,4	0,1	248,7	0,2	Прочие изделия из недргоценных металлов, в другом месте не поименованные
84	Реакторлар, қазандар, жабдықтар және механикалық құрылғылар; олардың бөлшектері	917,9	1,6	838,0	1,4	3053,9	3,5	565,4	0,5	3612,3	2,3	Реакторы, котлы, оборудование и механические устройства; их части
85	Электр машиналары мен жабдықтар, дыбыс және телевизия көрінісін жазатын және қайта шығаратын аппаратура; олардың бөлшектері мен жабдықтары	1116,4	1,9	1768,2	3,0	1183,5	1,4	1211,3	1,1	2939,1	1,9	Электрические машины и оборудование, аппаратура для записи и воспроизведения звука и телевизионного изображения; их части и принадлежности
86	Т/ж локомотивтері және жылжымалы құрам, трамвайлар, т/ж және трамвай желісі үшін жол құрылғылары; олардың торабы және бөлшектері; сигнал беру жабдықтары	74,9	0,1	82,1	0,1	402,1	0,5	281,0	0,3	107,2	0,1	Локомотивы ж/д и подвижной состав, трамваи, путевые устройства для ж/д и трамвайной сети; их узлы и детали; сигнализационное оборудование
87	Жер үстіндегі көлік құралдары, т/ж басқа, олардың бөлшектері	332,7	0,6	880,5	1,5	444,6	0,5	420,5	0,4	653,2	0,4	Средства наземного транспорта, кроме ж/д, их части
88	Ұшу аппараттары, олардың бөлшектері	1078,5	1,8	1,2	0,0	11,3	0,0	93,0	0,1	1008,6	0,6	Летательные аппараты; их части
90	Оптикалық, фотографиялық, кинематографиялық, өлшеу, бақылау, дәлдеу, медициналық және хирургиялық саймандар мен аппараттар; олардың бөлшектері мен жабдықтары	309,7	0,5	186,5	0,3	20,8	0,0	57,9	0,1	173,6	0,1	Приборы и аппараты оптические, фотографические, кинематографические, измерительные, контрольные, прецизионные, медицинские и хирургические; их части и принадлежности
94	Жиһаз; төсек-орын жабдықтары, матрастар, жиһаздың толтырылған жабдықтары; жарық беретін құралдар және олардың бөлшектері; жарық арқылы берілетін көрсеткіштер, табло және басқалар; құрама құрылыс конструкциялары	126,4	0,2	150,2	0,3	83,9	0,1	77,4	0,1	90,1	0,1	Мебель; постельные принадлежности, матрацы, набивные принадлежности мебели; осветительные приборы и их части; световые указатели, табло и т.п.; сборные строительные конструкции
	Өзгелері:	125,6	0,2	549,1	0,9	213,2	0,2	360,0	0,3	362,7	0,2	Прочие
	Импорт-барлығы одан	32513,9	100,0	30122,1	100,0	33455,0	100,0	31802,6	100,0	54802,9	100,0	Импорт-всего из него:
02	Ет және тағамдық етті ішек-қарындар	2,5	0,0	13,7	0,0	5,8	0,0			167,5	0,3	Мясо и пищевые мясные субпродукты
04	Сүт өнімі; құс жұмыртқасы; табиғи бал	422,3	1,3	919,5	3,1	2227,2	6,7	3150,9	9,9	5906,7	10,8	Молочная продукция; яйца птиц; мед
07	Көкөністер, жеуге жарамды тамыр жемістілер және түйнек жемістілер	808,4	2,5	1052,3	3,5	524,5	1,6	89,3	0,3	14,0	0,0	Овощи, съедобные корнеплоды и клубнеплоды
08	Жеуге жарамды жемістер мен жаңғақтар	569,2	1,8	1156,6	3,8	357,0	1,1	174,8	0,5	64,5	0,1	Съедобные плоды и орехи

Тауар тобының коды	Әріптес елдердің, тауар топтарының атаулары	1999		2000		2001		2002		2003		Наименование страны-партнера, товарной группы
		мың АҚШ доллары	қорытындысына %-бен	мың АҚШ доллары	қорытындысына %-бен	мың АҚШ доллары	қорытындысына %-бен	мың АҚШ доллары	қорытындысына %-бен	мың АҚШ доллары	қорытындысына %-бен	
Код товарной группы		тыс. долл. США	в % к итогу	тыс. долл. США	в % к итогу	тыс. долл. США	в % к итогу	тыс. долл. США	в % к итогу	тыс. долл. США	в % к итогу	
09	Кофе, шай, мате және татымдықтар	14,1	0,0	3,5	0,0			14,7	0,0	27,1	0,0	Кофе, чай, мате и пряности
12	Майлы тұқымдар және жемістер; өзге де тұқымдар мен жемістер; дәрілік және техникалық өсімдіктер; сүрлем және жемшөп	961,8	3,0	1308,9	4,3	521,4	1,6	1036,1	3,3	1216,4	2,2	Масличные семена и плоды; пр.семена и плоды; лекарственные и технические растения; солома и фураж
17	Қант және қанттан жасалған кондитерлік өнімдер	4441,8	13,7	1175,1	3,9	1462,2	4,4	766,7	2,4	552,2	1,0	Сахар и кондитерские изделия из сахара
19	Дәнді дақылдардан, ұннан, крахмалдан және сүттен дайындалған өнімдер; ұннан дайындалған кондитер бұйымдары	102,8	0,3	57,7	0,2	10,2	0,0	1,3	0,0	114,8	0,2	Изделия из зерна хлебных злаков, муки, крахмала и молока; мучные кондитерские изделия
20	Көкөністерді, жеміс-жидектерді қайта өңдеу өнімдері	142,5	0,4	115,0	0,4	436,8	1,3	166,4	0,5	361,8	0,7	Продукты переработки овощей, плодов
21	Өзге де әртүрлі тағамдық өнімдер	174,2	0,5	296,6	1,0	736,0	2,2	2225,1	7,0	2852,5	5,2	Прочие разные пищевые продукты
22	Алкогольді ішімдіктер және алкогольсіз сусындар	389,4	1,2	506,1	1,7	192,3	0,6	66,5	0,2	247,5	0,5	Алкогольные и безалкогольные напитки
24	Темекі және темекінің өнеркәсіптік алмастырығыштары	201,1	0,6	1626,2	5,4	1091,3	3,3	205,9	0,6	497,1	0,9	Табак и промышленные заменители табака
25	Тұз; күкірт; топырақ және тас; сылақ материалдары, әк және цемент	1166,1	3,6	2123,4	7,0	1436,5	4,3	1642,1	5,2	5437,2	9,9	Соль; сера; земли и камень; штукатурные материалы, известь и цемент
26	Кең, қож және күл					550,3	1,6	111,0	0,3	123,2	0,2	Руды, шлаки и зола
27	Минералды отын, мұнай және мұнай өнімдері; битумды заттектер	13652,8	42,0	10953,7	36,4	12699,1	38,0	3433,9	10,8	9468,5	17,3	Топливо минеральное, нефть и нефтепродукты; битуминозные вещества
28	Бейорганикалық химия өнімдері; бағалы, жерде сирек кездесетін металдардың, радиоактивті элементтердің қосылыстары	100,1	0,3	210,5	0,7	541,7	1,6	628,3	2,0	609,9	1,1	Продукты неорганической химии; соединения драгоценных, редкоземельных металлов, радиоактивных элементов
32	Тері илейтін және бояйтын сығындылар; таниндер, олардан алынатындар; бояғыш заттар, пигменттер; бояулар, лактар, мастика	0,3	0,0	20,7	0,1	22,0	0,1	79,8	0,3	56,0	0,1	Экстракты дубильные и красильные; таннины, их производные; красители, пигменты; краски, лаки, мастика
33	Эфир майы және резиноидтар; парфюмериялық, косметикалық, сәндік заттары	0,1	0,0			4,2	0,0	2,3	0,0	9,3	0,0	Эфирные масла и резиноиды; парфюмерные, косметические, туалетные средства
34	Сабың, жуу заттары, майлайтын майлар, тазартуға және жалтыратуға арналған құрамдар, балауыздар, жабыстыруға арналған пасталар, пластилин, тіс емдеу мақсаты үшін ғаныш негізіндегі құрамдар	1,7	0,0			0,3	0,0	23,6	0,1	46,0	0,1	Мыло, моющие средства, смазки, составы для чистки и полировки, свечи, пасты для лепки, пластилин, составы на основе гипса для зубоорачебных целей
39	Пластмасса және одан жасалған бұйымдар	1482,8	4,6	2908,7	9,7	2593,9	7,8	4904,1	15,4	5690,6	10,4	Пластмассы и изделия из них
41	Былғары шикізаты (үлбірден басқа) және былғары	116,9	0,4	116,6	0,4	416,5	1,2	135,5	0,4	150,7	0,3	Кожевенное сырье (кроме меха) и кожа
48	Қағаз және картон; олардан жасалған бұйымдар	81,4	0,3	30,9	0,1	63,8	0,2	435,1	1,4	931,6	1,7	Бумага и картон; изделия из них
51	Жүн, малдың қылы, иірімжіп, мата	49,2	0,2	127,9	0,4	368,8	1,1	135,1	0,4	146,4	0,3	Шерсть, волос животных, пряжа, ткань
52	Мақта	36,5	0,1	7,9	0,0			1,0	0,0	36,4	0,1	Хлопок
53	Өзге де өсімдіктің тоқыма талшықтары; қағаздан иірілген жіптер және содан жасалған маталар	145,0	0,4	154,0	0,5	226,1	0,7	218,5	0,7	235,6	0,4	Прочие растительные текстильные волокна; бумажная пряжа и ткани из нее
57	Кілемдер және өзге де тоқыма еден жабындылары	208,5	0,6	239,5	0,8	233,0	0,7	720,0	2,3	1644,9	3,0	Ковры и прочие текстильные напольные покрытия
61, 62	Киім және оның керек-жарақтары	97,6	0,3	95,4	0,3	13,4	0,0			87,0	0,2	Одежда и ее принадлежности
63	Өзге де дайын тоқыма бұйымдар; жинақталымдар; киілген киімдер және ескі-құсқылар	121,9	0,4	286,0	0,9	370,7	1,1	615,2	1,9	957,7	1,7	Прочие готовые текстильные изделия; комплекты; носные одежда и тряпье

Тауар тобының коды	Әріптеc елдердің, тауар топтарының атаулары	1999		2000		2001		2002		2003		Наименование страны-партнера, товарной группы
		мың АҚШ доллары	қорытындысына %-бен	мың АҚШ доллары	қорытындысына %-бен	мың АҚШ доллары	қорытындысына %-бен	мың АҚШ доллары	қорытындысына %-бен	мың АҚШ доллары	қорытындысына %-бен	
Код товарной группы		тыс. долл. США	в % к итогу	тыс. долл. США	в % к итогу	тыс. долл. США	в % к итогу	тыс. долл. США	в % к итогу	тыс. долл. США	в % к итогу	
68	Тастан, ғаныштаң, цемент-тең, талшықтастан, қабат-тастан т.с.с. материалдардан жасалған бұйымдар	2012,4	6,2	1444,2	4,8	1940,0	5,8	2209,4	6,9	2889,5	5,3	Изделия из камня, гипса, цемента, асбеста, слюды и подобных материалов
69	Қыш бұйымдары	29,1	0,1	25,2	0,1	35,8	0,1	57,6	0,2	694,3	1,3	Керамические изделия
70	Шыны және одан жасалған бұйымдар	896,9	2,8	333,4	1,1	193,6	0,6	1763,3	5,5	7636,5	13,9	Стекло и изделия из него
72	Қара металдар	88,5	0,3	8,3	0,0	321,8	1,0	155,4	0,5	178,4	0,3	Черные металлы
73	Қара металдан жасалған бұйымдар	400,7	1,2	136,7	0,5	231,6	0,7	86,4	0,3	242,0	0,4	Изделия из черных металлов
74	Мыс және одан жасалған бұйымдар							378,7	1,2	289,0	0,5	Медь и изделия из нее
82	Қымбат емес металдардан жасалған аспаптар, пышақтар, қасықтар, шанышқылар; олардың бөлшектері	4,5	0,0	0,4	0,0	0,3	0,0	14,3	0,0	77,5	0,1	Инструмент, ножи, ложки, вилки из недрагоценных металлов; их части
84	Реакторлар, қазандар, жабдықтар және механикалық құрылғылар; олардың бөлшектері	682,0	2,1	943,9	3,1	1075,6	3,2	1236,1	3,9	1286,8	2,3	Реакторы, котлы, оборудование и механические устройства; их части
85	Электр машиналары мен жабдықтар, дыбыс және телевизия көрінісін жазатын және қайта шығаратын аппаратура; олардың бөлшектері мен жабдықтары	505,4	1,6	507,4	1,7	1183,0	3,5	2023,2	6,4	1946,2	3,6	Электрические машины и оборудование, аппаратура для записи и воспроизведения звука и телевизионного изображения; их части и принадлежности
87	Жер үстіндегі көлік құралдары, т/ж басқа, олардың бөлшектері	495,9	1,5	522,2	1,7	684,6	2,0	1886,6	5,9	728,6	1,3	Средства наземного транспорта, кроме ж/д, их части
88	Ұшу аппараттары, олардың бөлшектері	1260,6	3,9					1,0	0,0	81,6	0,1	Летательные аппараты, их части
90	Оптикалық, фотографиялық, кинематографиялық, өлшеу, бақылау, дәлдеу, медициналық және хирургиялық саймандар мен аппараттар; олардың бөлшектері мен жабдықтары	55,5	0,2	120,1	0,4	153,4	0,5	255,0	0,8	357,2	0,7	Приборы и аппараты оптические, фотографические, измерительные, контрольные, прецизионные, медицинские и хирургические; их части и принадлежности
94	Жиһаз; төсек-орын жабдықтары, матрастар, жиһаздың толтырылған жабдықтары; жарық беретін құралдар және олардың бөлшектері; жарық арқылы берілетін көрсеткіштер, табло және басқалар; құрама құрылыс конструкциялары	9,0	0,0	35,8	0,1	73,4	0,2	244,4	0,8	448,3	0,8	Мебель; постельные принадлежности, матрацы, набивные принадлежности мебели; осветительные приборы и их части; световые указатели, табло и т.п.; сборные строительные конструкции
	Өзгелері:	582,4	1,8	538,1	1,8	456,9	1,4	508,0	1,6	293,9	0,5	Прочие
	ҚЫТАЙ											КИТАЙ
	Экспорт-барлығы	469751,1	100,0	673740,7	100,0	659652,2	100,0	1022997,2	100,0	1653081,0	100,0	Экспорт-всего
03	Балық және шаян тәрізділер, моллюскілер және басқа да су омыртқасыздары	27,4	0,0	610,3	0,1	244,2	0,0	143,0	0,0	104,3	0,0	из него: Рыбы и ракообразные, моллюски и др. водные беспозвоночные
04	Сүт өнімі; құс жұмыртқасы; табиғи бал									524,8	0,0	Молочная продукция; яйца птиц; мед натуральный
05	Басқа жерде аталмаған мал өнімдері	309,7	0,1	1102,3	0,2	108,9	0,0	44,2	0,0	491,3	0,0	Продукты животного происхождения, в другом месте не поименованные
08	Жеуге жарамды жемістер мен жаңғақтар							1575,0	0,2	133,9	0,0	Съедобные плоды и орехи
12	Майлы тұқымдар және жемістер; өзге де тұқымдар мен жемістер; дәрілік және техникалық өсімдіктер; сүрлем және жемшөп	22,0	0,0	104,7	0,0	118,4	0,0	674,9	0,1	194,8	0,0	Масличные семена и плоды; пр.семена и плоды; лекарственные и технические растения; солома и фураж
14	Тоқылған бұйымдар дайындау үшін өсімдік материалдары	1238,2	0,3	1537,3	0,2	1203,7	0,2	735,2	0,1	3597,2	0,2	Растительные материалы для изготовления плетеных изделий

Тауар тобының коды	Әріптес елдердің, тауар топтарының атаулары	1999		2000		2001		2002		2003		Наименование страны-партнера, товарной группы
		мың АҚШ доллары	қорытындысына %-бен	мың АҚШ доллары	қорытындысына %-бен	мың АҚШ доллары	қорытындысына %-бен	мың АҚШ доллары	қорытындысына %-бен	мың АҚШ доллары	қорытындысына %-бен	
Код товарной группы		тыс. долл. США	в % к итогу	тыс. долл. США	в % к итогу	тыс. долл. США	в % к итогу	тыс. долл. США	в % к итогу	тыс. долл. США	в % к итогу	
15	Тоң май, мал және өсімдік майы; тағамдық тоң майлар; балауыздар									290,7	0,0	Жиры и масла животного и растительного происхождения; пищевые жиры; воски
23	Тамақ өнеркәсібінің қалдықтары; малға арналған дайын жемдер			24,0	0,0	123,0	0,0	6,0	0,0	1373,4	0,1	Остатки и отходы пищевой промышленности; готовые корма для животных
25	Тұз; күкірт; топырақ және тас; сылақ материалдары, өк және цемент	169,5	0,0	1705,0	0,3	1882,7	0,3	1535,1	0,2	8123,3	0,5	Соль; сера; земли и камень; штукатурные материалы, известь и цемент
26	Кең, қож және күл	6025,4	1,3	1027,7	0,2	5335,1	0,8	25562,6	2,5	98078,9	5,9	Руды, шлаки и зола
27	Минералды отын, мұнай және мұнай өнімдері; битумды заттектер	33798,0	7,2	106680,6	15,8	101801,2	15,4	82513,7	8,1	343059,9	20,8	Топливо минеральное, нефть и нефтепродукты; битуминозные вещества
28	Бейорганикалық химия өнімдері; бағалы, жерде сирек кездесетін металдардың, радиоактивті элементтердің қосылыстары	2909,9	0,6	3190,2	0,5	23193,0	3,5	25103,7	2,5	32964,0	2,0	Продукты неорганической химии; соединения драгоценных, редкоземельных металлов, радиоактивных элементов
31	Тыңайтқыш	5819,4	1,2	1058,5	0,2	1234,3	0,2	8883,5	0,9	13415,9	0,8	Удобрения
38	Өзге де химиялық өнімдер							85,5	0,0	870,1	0,1	Прочие химические продукты
39	Пластмасса және одан жасалған бұйымдар	14,0	0,0			45,3	0,0	102,6	0,0	228,5	0,0	Пластмассы и изделия из них
40	Каучук, резина және олардан жасалған бұйымдар	15,1	0,0	10,6	0,0	315,9	0,0	48,4	0,0	503,9	0,0	Каучук и резиновые изделия
41	Былғары шикізаты (үлбірден басқа) және былғары	20751,2	4,4	4607,3	0,7	4047,3	0,6	14449,2	1,4	59018,0	3,6	Кожевенное сырье (кроме меха) и кожа
49	Кітаптар, газеттер және басқа полиграфия өнеркәсібінің өнімдері, қолжазбалар, жоспарлар	1255,2	0,3	98,2	0,0	615,2	0,1			30,0	0,0	Книги, газеты и др. изделия полиграфической промышленности, рукописи, планы
44	Ағаш және одан жасалған бұйымдар	1922,0	0,4	2150,8	0,3	3035,3	0,5	1967,4	0,2	0,1	0,0	Древесина и изделия из нее
51	Жүң, малдың қылы, ирімжіп, мата	2859,7	0,6	783,5	0,1	771,2	0,1	1851,8	0,2	1418,8	0,1	Шерсть, волос животных, пряжа, ткань
52	Мақта			72,1	0,0	0,9	0,0	36,2	0,0	3790,3	0,2	Хлопок
63	Өзге де дайын тоқыма бұйымдар; жинақталымдар; киілген киімдер және ескі-құсқылар			24,5	0,0	394,0	0,1					Прочие готовые текстильные изделия; комплекты; носенные одежда и тряпье
68	Тастан, ғаныштан, цементтен, талшықтастан, қабаттастан т.с.с. материалдардан жасалған бұйымдар			162,2	0,0	866,7	0,1	50,7	0,0	376,2	0,0	Изделия из камня, гипса, цемента, асбеста, слюды и подобных материалов
72	Қара металдар	286211,7	60,9	350439,2	52,0	285205,9	43,2	358454,7	35,0	454977,6	27,5	Черные металлы
73	Қара металдардан жасалған бұйымдар	3787,9	0,8	3105,6	0,5	4098,2	0,6	10290,0	1,0	17997,0	1,1	Изделия из черных металлов
74	Мыс және одан жасалған бұйымдар	65983,0	14,0	110607,7	16,4	165111,5	25,0	408868,1	40,0	519214,6	31,4	Медь и изделия из нее
75	Никель және одан жасалған бұйымдар									241,0	0,0	Никель и изделия из него
76	Алюминий және одан жасалған бұйымдар	25511,3	5,4	64020,3	9,5	44404,7	6,7	27457,6	2,7	23054,7	1,4	Алюминий и изделия из него
78	Қорғасын және одан жасалған бұйымдар			5,6	0,0	43,5	0,0	5767,7	0,6	517,8	0,0	Свинец и изделия из него
79	Мырыш және одан жасалған бұйымдар			374,3	0,1	2140,1	0,3	26429,6	2,6	56347,0	3,4	Цинк и изделия из него
81	Өзге де қымбат емес металдар; металл-қыш; олардан жасалған бұйымдар	1395,3	0,3	776,3	0,1	2140,1	0,3	457,3	0,0	2900,9	0,2	Прочие не драгоценные металлы; металлокерамика; изделия из них
83	Қымбат емес металдардан жасалған өзге де бұйымдар					6312,4	1,0	12150,4	1,2			Прочие изделия из драгоценных металлов
84	Реакторлар, қазандар, жабдықтар және механикалық құрылғылар; олардың бөлшектері	6558,1	1,4	5985,1	0,9	2261,2	0,3	533,6	0,1	3566,5	0,2	Реакторы, котлы, оборудование и механические устройства; их части

Тауар тобының коды	Әріптеc елдердің, тауар топтарының атаулары	1999		2000		2001		2002		2003		Наименование страны-партнера, товарной группы
		мың АҚШ доллары	қорытындысына %-бен	мың АҚШ доллары	қорытындысына %-бен	мың АҚШ доллары	қорытындысына %-бен	мың АҚШ доллары	қорытындысына %-бен	мың АҚШ доллары	қорытындысына %-бен	
Код товарной группы		тыс. долл. США	в % к итогу	тыс. долл. США	в % к итогу	тыс. долл. США	в % к итогу	тыс. долл. США	в % к итогу	тыс. долл. США	в % к итогу	
85	Электр машиналары мен жабдықтар, дыбыс және телевизия көрінісін жазатын және қайта шығаратын аппаратура; олардың бөлшектері мен жабдықтары	348,6	0,1	10713,4	1,6	487,6	0,1	182,4	0,0	40,3	0,0	Электрические машины и оборудование, аппаратура для записи и воспроизведения звука и телевизионного изображения; их части и принадлежности
86	Т/ж локомотивтері және жылжымалы құрам, трамвайлар, т/ж және трамвай желісі үшін жол құрылыстары; олардың торабы және бөлшектері; сигнал беру жабдықтары	282,3	0,1	687,9	0,1	1665,3	0,3	1399,2	0,1	2639,2	0,2	Локомотивы ж/д и подвижной состав, трамваи, путевые устройства для ж/д и трамвайной сети; их узлы и детали; сигнализационное оборудование
87	Жер үстіндегі көлік құралдары, темір жолдан басқа, олардың бөлшектері	174,1	0,0	178,7	0,0	10,8	0,0	822,7	0,1	2404,1	0,1	Средства наземного транспорта, кроме ж/д, их части
90	Оптикалық, фотографиялық, кинематографиялық, өлшеу, бақылау, дәлдеу, медициналық және хирургиялық саймандар мен аппараттар; олардың бөлшектері мен жабдықтары	64,9	0,0	19,8	0,0	20,0	0,0	1,9	0,0	83,5	0,0	Приборы и аппараты оптические, фотографические, кинематографические, измерительные, контрольные, прецизионные, медицинские и хирургические; их части и принадлежности
94	Жиһаз; төсек-орын жабдықтары, матрастар, жиһаздың толтырылған жабдықтары; жарық беретін құралдар және олардың бөлшектері; жарық арқылы берілетін көрсеткіштер, табло және басқалар; құрама құрылыс конструкциялары	20,0	0,0	70,1	0,0			10,2	0,0	265,8	0,0	Мебель; постельные принадлежности, матрацы, набивные принадлежности мебели; осветительные приборы и их части; световые указатели, табло и т.п.; сборные строительные конструкции
	Өзгелері:	2277,2	0,5	1806,9	0,3	414,6	0,1	4803,1	0,5	242,7	0,0	Прочие
	Импорт-барлығы	79833,7	100,0	150970,4	100,0	171983,9	100,0	313027,4	100,0	523703,0	100,0	Импорт-всего
02	Ет және тағамдық етті ішек-қарындар	539,5	0,7	36,3	0,0	35,7	0,0	1,2	0,0			Мясо и пищевые мясные субпродукты
03	Балық және шаян тәрізділер, моллюскілер және басқа да су омыртқасыздары	2,0	0,0	0,7	0,0	1,0	0,0	15,3	0,0	510,8	0,1	Рыбы и ракообразные, моллюски и др. водные беспозвоночные
07	Көкөністер, жеуге жарамды тамыр жемістілер және түйнек жемістілер	31,5	0,0	56,1	0,0	61,2	0,0	1547,2	0,5	601,4	0,1	Овощи, съедобные корнеплоды и клубнеплоды
08	Жеуге жарамды жемістер мен жаңғақтар	436,9	0,5	262,8	0,2	121,7	0,1	3222,0	1,0	6179,9	1,2	Съедобные плоды и орехи
09	Кофе, шай, мате және татымдықтар	244,8	0,3	258,9	0,2	639,7	0,4	836,2	0,3	887,5	0,2	Кофе, чай, мате и пряности
10	Дәнді дақылдар	447,7	0,6	525,6	0,3	36,4	0,0	6640,8	2,1	2892,5	0,6	Хлебные злаки
12	Майлы тұқымдар және жемістер; өзге де тұқымдар мен жемістер; дәрілік және техникалық өсімдіктер; сүрлем және жемшөп					3,2	0,0	708,8	0,2	2253,5	0,4	Масличные семена и плоды; пр. семена и плоды; лекарственные и технические растения; солома и фураж
17	Қант және қанттан жасалған кондитерлік өнімдер	524,5	0,7	8,8	0,0	11,4	0,0	98,5	0,0	180,4	0,0	Сахар и кондитерские изделия из сахара
19	Дәнді дақылдардан, ұннан, крахмалдан және сүттен дайындалған өнімдер; ұннан дайындалған кондитер бұйымдары	427,6	0,5	340,2	0,2	105,2	0,1	1019,4	0,3	805,1	0,2	Изделия из зерна хлебных злаков, муки, крахмала и молока; мучные кондитерские изделия
20	Көкөністерді, жеміс-жидектерді қайта өңдеу өнімдері	115,9	0,1	337,3	0,2	853,0	0,5	2356,6	0,8	4060,4	0,8	Продукты переработки овощей, плодов
21	Өзге де өртүрлі тағамдық өнімдер	340,2	0,4	429,4	0,3	188,4	0,1	1958,2	0,6	2055,1	0,4	Прочие разные пищевые продукты
22	Алкогольді ішімдіктер және алкогольсіз сусындар	20,8	0,0	95,8	0,1	17,9	0,0	0,1	0,0	14,2	0,0	Алкогольные и безалкогольные напитки
24	Темекі және темекінің өнеркәсіптік алмастырғыштары	762,0	1,0	1866,6	1,2	1653,5	1,0	90,5	0,0	444,7	0,1	Табак и промышленные заменители табака

Тауар тобының коды	Әріптес елдердің, тауар топтарының атаулары	1999		2000		2001		2002		2003		Наименование страны-партнера, товарной группы
		мың АҚШ доллары	қорытындысына %-бен	мың АҚШ доллары	қорытындысына %-бен	мың АҚШ доллары	қорытындысына %-бен	мың АҚШ доллары	қорытындысына %-бен	мың АҚШ доллары	қорытындысына %-бен	
Код товарной группы		тыс. долл. США	в % к итогу	тыс. долл. США	в % к итогу	тыс. долл. США	в % к итогу	тыс. долл. США	в % к итогу	тыс. долл. США	в % к итогу	
25	Тұз; күкірт; топырақ және тас; сылақ материалдары, әк және цемент	331,3	0,4	737,1	0,5	1228,6	0,7	1834,9	0,6	2705,9	0,5	Соль; сера; земли и камень; штукатурные материалы, известь и цемент
27	Минералды отын, мұнай және мұнай өнімдері; битумды заттектер	5266,8	6,6	10666,1	7,1	20232,0	11,8	14871,3	4,8	19930,6	3,8	Топливо минеральное, нефть и нефтепродукты; битуминозные вещества
28	Бейорганикалық химия өнімдері; бағалы, жерде сирек кездесетін металдардың, радиоактивті элементтердің қосылыстары	383,0	0,5	10386,9	6,9	8746,5	5,1	14717,0	4,7	10657,4	2,0	Продукты неорганической химии; соединения драгоценных, редкоземельных металлов, радиоактивных элементов
29	Органикалық химиялық қосылыстар	592,3	0,7	1465,8	1,0	1574,7	0,9	2713,9	0,9	4795,4	0,9	Органические химические соединения
30	Фармацевтикалық өнім	456,6	0,6	188,4	0,1	318,4	0,2	161,6	0,1	645,1	0,1	Фармацевтическая продукция
31	Тыңайтқыштар	9890,2	12,4	4928,3	3,3	6681,0	3,9	4574,0	1,5	1836,0	0,4	Удобрения
32	Тері илейтін және бояйтын сығындылар; таниндер, олардан алынатындар; бояғыш заттар, пигменттер; бояулар, лактар, мастика	1313,3	1,6	1268,7	0,8	596,2	0,3	5001,9	1,6	7146,3	1,4	Экстракты дубильные и красильные; танины, их производные; красители, пигменты; краски, лаки, мастика
33	Эфир майы және резинидтар; парфюмериялық, косметикалық, сәндік заттары	15,5	0,0	25,4	0,0	97,9	0,1	158,7	0,1	1092,7	0,2	Эфирные масла и резиноиды; парфюмерные, косметические, туалетные средства
34	Сабың жуу заттары, майлайтын майлар, тазартуға және жалтыратуға арналған құрамдар, балауыздар, жабыстыруға арналған пасталар, пластилин, тіс емдеу мақсаты үшін ғаныш негізіндегі құрамдар	347,5	0,4	3517,2	2,3	693,6	0,4	2989,6	1,0	15341,8	2,9	Мыло, моющие средства, смазки, составы для чистки и полировки, свечи, пасты для лепки, пластилин, составы на основе гипса для зубоорачебных целей
35	Белокты заттар; модификацияланған крахмалдар; желімдер; ферменттер	21,7	0,0	89,9	0,1	25,6	0,0	241,3	0,1	1577,0	0,3	Белковые вещества; модифицированные крахмалы; клеи; ферменты
36	Жарылғыш заттар; пиротехникалық заттар; сіріңке; өздiгiнен тұтанатын қорытпалар; жанғыш заттардың басқа да түрлері	145,1	0,2	744,9	0,5	2373,1	1,4	3410,1	1,1	3916,9	0,7	Взрывчатые вещества; пиротехнические изделия; спички; пирефорные сплавы; др. виды горючих веществ
37	Фото- және кинотауарлар	3,6	0,0	8,8	0,0	7,8	0,0	21,0	0,0	113,0	0,0	Фото- и кинотовары
38	Өзге де химиялық өнімдер	3075,0	3,9	2955,6	2,0	11357,7	6,6	8493,3	2,7	7717,2	1,5	Прочие химические продукты
39	Пластмасса және одан жасалған бұйымдар	1180,5	1,5	2721,1	1,8	1330,2	0,8	9665,7	3,1	25846,1	4,9	Пластмассы и изделия из них
40	Каучук, резина және олардан жасалған бұйымдар	311,0	0,4	371,6	0,2	467,2	0,3	935,4	0,3	1077,8	0,2	Каучук и резиновые изделия
42	Былғарыдан жасалған бұйымдар; қайыс-ер бұйымдары және жегу әбзелдері; жолға қажетті заттар және т.б.	762,9	1,0	623,6	0,4	456,2	0,3	1869,5	0,6	2651,8	0,5	Изделия из кожи; шорносебельные изделия и упряжь; дорожные принадлежности и т.п.
43	Табиғи және жасанды аң терілері және олардан жасалған бұйымдар	36,3	0,0	18,3	0,0			57,5	0,0	236,5	0,0	Натуральный мех; изделия из него
44	Ағаш және одан жасалған бұйымдар	65,7	0,1	44,2	0,0	111,6	0,1	1517,5	0,5	2353,8	0,4	Древесина и изделия из нее
47	Ағаштан немесе өзге де химиялық талшықтардан жасалған қағаз қоспасы; қағаздар мен қатырма қағаздардың қалдықтары және жарамсыздары									135,4	0,0	Бумажная масса из древесины или из др. волокнистых растительных материалов; бумажные и картонные отходы и макулатура
48	Қағаз және картон; олардан жасалған бұйымдар	207,7	0,3	812,8	0,5	656,0	0,4	2907,0	0,9	6280,8	1,2	Бумага и картон; изделия из них
49	Кітаптар, газеттер және басқа полиграфия өнеркәсібінің өнімдері, қолжазбалар, жоспарлар	53,3	0,1	897,9	0,6	58,3	0,0	466,8	0,1	796,5	0,2	Книги, газеты и др. изделия полиграфической промышленности, рукописи, планы

Тауар тобының коды	Әріптес елдердің, тауар топтарының атаулары	1999		2000		2001		2002		2003		Наименование страны-партнера, товарной группы
		мың АҚШ доллары	қорытындысына %-бен	мың АҚШ доллары	қорытындысына %-бен	мың АҚШ доллары	қорытындысына %-бен	мың АҚШ доллары	қорытындысына %-бен	мың АҚШ доллары	қорытындысына %-бен	
Код товарной группы		тыс. долл. США	в % к итогу	тыс. долл. США	в % к итогу	тыс. долл. США	в % к итогу	тыс. долл. США	в % к итогу	тыс. долл. США	в % к итогу	
51	Жүң, малдың қылы, иірімжіп, мата			4,3	0,0			7,8	0,0	39,6	0,0	Шерсть, волос животных, пряжа, ткань
52	Мақта	58,1	0,1	70,0	0,0	169,7	0,1	504,9	0,2	602,2	0,1	Хлопок
54	Химиялық жіптер	833,7	1,0	246,0	0,2	405,2	0,2	773,2	0,2	129,2	0,0	Химические нити
55	Химиялық талшықтар	3,1	0,0	103,4	0,1	173,4	0,1	792,8	0,3	248,6	0,0	Химические волокна
56	Мақта, киіз және тоқылмаған материалдар; шпагат, арқаннан және жіп арқаннан жасалған бұйымдар	6,7	0,0	229,7	0,2	372,8	0,2	129,9	0,0	286,3	0,1	Вата, войлок и нетканые материалы; шпагат, канатные и веревочные изделия
57	Кілемдер және өзге де тоқыма еден жабындылары	3,7	0,0	8,1	0,0	10,1	0,0	211,4	0,1	61,8	0,0	Ковры и прочие текстильные напольные покрытия
58	Арнаулы маталар; тігілген түгі бар маталар; шілдерлер, гобелендер, кестелер	47,0	0,1	19,3	0,0	11,2	0,0	37,2	0,0	1,4	0,0	Специальные ткани; ткани с прошивным ворсом; кружева, гобелены, вышивка
59	Жабындысы бар, қатырмаланған, сіңдірілген тоқыма материалдар; олардан жасалған бұйымдар	1410,1	1,8	1149,1	0,8	1456,6	0,8	2145,4	0,7	2257,1	0,4	Текстильные материалы пропитанные, с покрытием, дублированные; изделия из них
61, 62	Киім және оның керек-жарақтары	2515,3	3,2	2092,4	1,4	2409,2	1,4	14315,6	4,6	18757,2	3,6	Одежда и ее принадлежности
63	Өзге де дайын тоқыма бұйымдар; жинақталымдар; киілген киімдер және ескі-құсқылар	1762,1	2,2	1791,9	1,2	2742,4	1,6	7955,4	2,5	30085,0	5,7	Прочие готовые текстильные изделия; комплекты; ношенные одежда и тряпье
64	Аяқ киім, балтыршалар және соған ұқсас бұйымдар	17190,7	21,5	13551,3	9,0	4620,2	2,7	13797,4	4,4	12619,2	2,4	Обувь, гетры и аналогичные изделия
65	Бас киім және оның бөліктері	68,0	0,1	41,4	0,0	20,1	0,0	524,4	0,2	428,3	0,1	Головные уборы и их части
68	Тастан, ғаныштаң, цементтен, талшықтастан, қабаттастан т.с.с. материалдардан жасалған бұйымдар	110,6	0,1	553,2	0,4	279,0	0,2	1487,6	0,5	3297,2	0,6	Изделия из камня, гипса, цемента, асбеста, слюды и подобных материалов
69	Қыш бұйымдары	10154,0	12,7	9934,9	6,6	7590,3	4,4	15780,2	5,0	30276,8	5,8	Керамические изделия
70	Шыны және одан жасалған бұйымдар	86,5	0,1	125,8	0,1	513,7	0,3	1303,6	0,4	1290,2	0,2	Стекло и изделия из него
71	Інжу, асыл немесе жартылай асыл тастар, қымбат металдар, олардан жасалған бұйымдар; бижутерия	0,2	0,0	1,1	0,0	28,4	0,0	132,9	0,0	680,4	0,1	Жемчуг, драгоценные или полудрагоценные камни, драгоценные металлы, изделия из них; бижутерия
72	Қара металдар	12,2	0,0	3342,9	2,2	1048,6	0,6	2854,1	0,9	1502,4	0,3	Черные металлы
73	Қара металдан жасалған бұйымдар	720,9	0,9	8824,6	5,8	19443,7	11,3	25159,7	8,0	39175,9	7,5	Изделия из черных металлов
74	Мыс және одан жасалған бұйымдар			0,8	0,0	40,7	0,0	237,0	0,1	114,0	0,0	Медь и изделия из нее
76	Алюминий және одан жасалған бұйымдар	78,7	0,1	216,7	0,1	324,4	0,2	4917,7	1,6	8521,5	1,6	Алюминий и изделия из него
80	Қалайы және одан жасалған бұйымдар	2750,4	3,4	355,1	0,2	0,1	0,0			6308,9	1,2	Олово и изделия из него
81	Өзге де қымбат емес металдар; металл-қыш; олардан жасалған бұйымдар	0,3	0,0	0,7	0,0	0,1	0,0	90,0	0,0	343,4	0,1	Прочие не драгоценные металлы; металлокерамика; изделия из них
82	Қымбат емес металдардан жасалған аспаптар, пышақтар, қасықтар, шанышқылар; олардың бөлшектері	358,5	0,4	3679,7	2,4	4050,2	2,4	7041,7	2,2	14098,6	2,7	Инструмент, ножи, ложки, вилки из не драгоценных металлов; их части
83	Қымбат емес металдардан жасалған өзге де бұйымдар	356,1	0,4	471,9	0,3	313,1	0,2	4811,1	1,5	7480,1	1,4	Прочие изделия из не драгоценных металлов
84	Реакторлар, қазандар, жабдықтар және механикалық құрылғылар; олардың бөлшектері	6389,1	8,0	31666,8	21,0	43749,8	25,4	49859,4	15,9	95694,8	18,3	Реакторы, котлы, оборудование и механические устройства; их части
85	Электр машиналары мен жабдықтар, дыбыс және телевизия көрінісін жазатын және қайта шығаратын аппаратура; олардың бөлшектері мен жабдықтары	3619,0	4,5	7302,8	4,8	7061,9	4,1	25993,1	8,3	58274,0	11,1	Электрические машины и оборудование, аппаратура для записи и воспроизведения звука и телевизионного изображения; их части и принадлежности

Тауар тобының коды	Әріптес елдердің, тауар топтарының атаулары	1999		2000		2001		2002		2003		Наименование страны-партнера, товарной группы
		мың АҚШ доллары	қорытындысына %-бен	мың АҚШ доллары	қорытындысына %-бен	мың АҚШ доллары	қорытындысына %-бен	мың АҚШ доллары	қорытындысына %-бен	мың АҚШ доллары	қорытындысына %-бен	
Код товарной группы		тыс. долл. США	в % к итогу	тыс. долл. США	в % к итогу	тыс. долл. США	в % к итогу	тыс. долл. США	в % к итогу	тыс. долл. США	в % к итогу	
86	Т/ж локомотивтері және жылжымалы құрам, трамвайлар, т/ж және трамвай желісі үшін жол құрылғылары; олардың торабы және бөлшектері; сигнал беру жабдықтары	22,6	0,0	15,0	0,0	81,4	0,0	359,7	0,1	543,6	0,1	Локомотивы ж/д и подвижной состав, трамваи, путевые устройства для ж/д и трамвайной сети; их узлы и детали; сигнализационное оборудование
87	Жер үстіндегі көлік құралдары, темір жолдан басқа, олардың бөлшектері	555,0	0,7	5667,1	3,8	5518,4	3,2	11288,6	3,6	12861,2	2,5	Средства наземного транспорта, кроме ж/д, их части
89	Кемелер, қайықтар және басқа жүзу құралдары			1,3	0,0	6,5	0,0	2297,9	0,7	6,9	0,0	Суда лодки и др. плавучие средства
90	Оптикалық, фотографиялық, кинематографиялық, өлшеу, бақылау, дәлдеу, медициналық және хирургиялық саймандар мен аппараттар; олардың бөлшектері мен жабдықтары	237,5	0,3	6138,9	4,1	4930,2	2,9	5468,8	1,7	10338,9	2,0	Приборы и аппараты оптические, фотографические, кинематографические, измерительные, контрольные, прецизионные, медицинские и хирургические; их части и принадлежности
91	Сағаттар және олардың бөлшектері	32,0	0,0	99,2	0,1	99,5	0,1	688,5	0,2	934,9	0,2	Часы и их части
94	Жиһаз; төсек-орын жабдықтары, матрастар, жиһаздың толтырылған жабдықтары; жарық беретін құралдар және олардың бөлшектері; жарық арқылы берілетін көрсеткіштер, табло және басқалар; құрама құрылыс конструкциялары	457,8	0,6	4290,6	2,8	1130,2	0,7	6655,1	2,1	16215,9	3,1	Мебель; постельные принадлежности, матрацы, набивные принадлежности мебели; осветительные приборы и их части; световые указатели, табло и т.п.; сборные строительные конструкции
95	Ойыншықтар, ойындар және спорттық құралжабдықтар; олардың бөлшектері	964,6	1,2	820,3	0,5	763,0	0,4	7112,3	2,3	9241,2	1,8	Игрушки, игры и спортивный инвентарь; их части
96	Өртүрлі дайын бұйымдар	674,5	0,8	1462,4	1,0	1606,1	0,9	2382,5	0,8	2402,8	0,5	Разные готовые изделия
	Өзгелері:							807,7	0,3	844,0	0,2	Прочие
	НИДЕРЛАНДЫ											НИДЕРЛАНДЫ
	Экспорт-барлығы одан	163481,8	100,0	226702,2	100,0	144151,8	100,0	123552,5	100,0	186141,4	100,0	Экспорт-всего из него:
10	Дәнді дақылдар					30,6	0,0	262,6	0,2	1693,4	0,9	Хлебные знаки
27	Минералды отын, мұнай және мұнай өнімдері; битумды заттектер	656,5	0,4	37040,7	16,3	1042,5	0,7	197,3	0,2	62272,8	33,5	Топливо минеральное, нефть и нефтепродукты; битуминозные вещества
28	Бейорганикалық химия өнімдері; бағалы, жерде сирек кездесетін металдардың, радиоактивті элементтердің қосылыстары	330,7	0,2	6393,9	2,8	6276,6	4,4	9182,4	7,4	478,6	0,3	Продукты неорганической химии; соединения драгоценных, редкоземельных металлов, радиоактивных элементов
71	Инжу, асыл немесе жартылай асыл тастар, қымбат металдар, олардан жасалған бұйымдар; бижутерия											Жемчуг, драгоценные или полудрагоценные камни, драгоценные металлы, изделия из них; бижутерия
72	Қара металдар	16992,9	10,4	80536,9	35,5	73286,4	50,8	75266,2	60,9	93015,1	50,0	Черные металлы
73	Қара металдан жасалған бұйымдар	181,4	0,1			238,6	0,2	137,1	0,1	362,0	0,2	Изделия из черных металлов
74	Мыс және одан жасалған бұйымдар	387,1	0,2	4680,8	2,1	3483,7	2,4					Медь и изделия из нее
76	Алюминий және одан жасалған бұйымдар	1202,6	0,7	2177,6	1,0			0,3	0,0	0,8	0,0	Алюминий и изделия из него
78	Қорғасын және одан жасалған бұйымдар	932,5	0,6					892,2	0,7	956,0	0,5	Свинец и изделия из него
79	Мырыш және одан жасалған бұйымдар	111660,4	68,3	63788,6	28,1	29295,1	20,3	1295,8	1,0	615,8	0,3	Цинк и изделия из него
81	Өзге де қымбат емес металдар; металл-қыш; олардан жасалған бұйымдар	24239,8	14,8	21252,0	9,4	23833,4	16,5	27744,3	22,5	20624,2	11,1	Прочие недрагоценные металлы; металлокерамика; изделия из них

Тауар тобының коды	Әріптес елдердің, тауар топтарының атаулары	1999		2000		2001		2002		2003		Наименование страны-партнера, товарной группы
		мың АҚШ доллары	қорытындысына % -бен	мың АҚШ доллары	қорытындысына % -бен	мың АҚШ доллары	қорытындысына % -бен	мың АҚШ доллары	қорытындысына % -бен	мың АҚШ доллары	қорытындысына % -бен	
Код товарной группы		тыс. долл. США	в % к итогу	тыс. долл. США	в % к итогу	тыс. долл. США	в % к итогу	тыс. долл. США	в % к итогу	тыс. долл. США	в % к итогу	
82	Қымбат емес металдардан жасалған аспаптар, пышақтар, қасықтар, шанышқылар; олардың бөлшектері	75,1	0,0			23,7	0,0	1064,5	0,9	2529,5	1,4	Инструмент, ножи, ложки, вилки из недрагоценных металлов; их части
84	Реакторлар, қазандар, жабдықтар және механикалық құрылғылар; олардың бөлшектері	3561,0	2,2	4444,9	2,0	1270,0	0,9	1048,6	0,8	658,0	0,4	Реакторы, котлы, оборудование и механические устройства; их части
85	Электр машиналары мен жабдықтар, дыбыс және телевизия көрінісін жазатын және қайта шығаратын аппаратура; олардың бөлшектері мен жабдықтары	267,6	0,2	2118,5	0,9	979,2	0,7	4318,0	3,5	2489,6	1,3	Электрические машины и оборудование, аппаратура для записи и воспроизведения звука и телевизионного изображения; их части и принадлежности
89	Кемелер, қайықтар және басқа жүзу құралдары	6,5	0,0	421,3	0,2	2550,3	1,8	804,1	0,7	175,2	0,1	Суда лодки и др. плавучие средства
90	Оптикалық, фотографиялық, кинематографиялық, өлшеу, бақылау, дәлдеу, медициналық және хирургиялық саймандар мен аппараттар; олардың бөлшектері мен жабдықтары	1153,8	0,7	596,8	0,3	1455,7	1,0	1000,3	0,8	57,6	0,0	Приборы и аппараты оптические, фотографические, кинематографические, измерительные, контрольные, прецизионные, медицинские и хирургические; их части и принадлежности
	Өзгелері:	1833,9	1,1	3250,2	1,4	386,0	0,3	338,8	0,3	212,8	0,1	Прочие
	Импорт-барлығы	99614,6	100,0	65614,4	100,0	85364,9	100,0	87492,5	100,0	127630,3	100,0	Импорт-всего
	одан:											из него:
01	Тірі малдар	539,7	0,5	288,0	0,4	176,9	0,2	802,7	0,9	157,5	0,1	Живые животные
02	Ет және тағамдық етті ішек-қарындар	748,9	0,8	992,4	1,5	652,8	0,8	1439,3	1,6	992,4	0,8	Мясо и пищевые мясные субпродукты
03	Балық және шаян тәрізділер, моллюскілер және басқа да су омыртқасыздары	128,0	0,1	96,7	0,1	57,3	0,1	134,2	0,2	147,9	0,1	Рыбы и ракообразные, моллюски и др. водные беспозвоночные
04	Сүт өнімі; құс жұмыртқасы; табиғи бал	1279,3	1,3	767,4	1,2	315,5	0,4	756,0	0,9	353,9	0,3	Молочная продукция; яйца птиц; мед
06	Тірі ағаштар мен басқа да өсімдіктер; өсімдіктің баданалары, тамырлары және басқа бөліктері; кесілген гүлдер және сәндік өсімдіктер	296,1	0,3	252,9	0,4	309,4	0,4	400,3	0,5	947,3	0,7	Живые деревья и др. растения; луковицы, корни и др. части растений; срезанные цветы
07	Көкөністер, жеуге жарамды тамыр жемістілер және түйнек жемістілер	395,6	0,4	968,2	1,5	204,2	0,2	319,6	0,4	565,0	0,4	и декоративная зелень
08	Жеуге жарамды жемістер мен жаңғақтар	186,9	0,2	158,9	0,2	92,9	0,1	89,6	0,1	100,4	0,1	Овощи, съедобные корнеплоды и клубнеплоды
09	Кофе, шай, мате және татымдықтар	210,6	0,2	183,8	0,3	116,3	0,1	94,5	0,1	112,7	0,1	Съедобные плоды и орехи
12	Майлы тұқымдар және жемістер; өзге де тұқымдар мен жемістер; дәрілік және техникалық өсімдіктер; сүрлем және жемшөп	201,1	0,2	210,2	0,3	164,0	0,2	421,1	0,5	488,0	0,4	Кофе, чай, мате и пряности
13	Шеллак; камеди, шайыр және өзге де өсімдік шырындары мен экстрактары	189,6	0,2	377,7	0,6	103,5	0,1	29,5	0,0	118,0	0,1	Масличные семена и плоды; пр. семена и плоды; лекарственные и технические растения; солома и фураж
15	Тоң май, мал және өсімдік майы; тағамдық тоң майлар; балауыздар	1723,0	1,7	2244,4	3,4	2395,6	2,8	1034,0	1,2	963,2	0,8	Шеллак; камеди, смолы и прочие растительные соки и экстракты
16	Еттің, балықтан немесе шаян текстестерден, моллюскалардан және басқа су омыртқасыз-дарынан дайындалған өнімдер	147,7	0,1	224,2	0,3	82,1	0,1	119,9	0,1	83,2	0,1	Жиры и масла животного и растительного происхождения; пищевые жиры; воски
17	Қант және қанттан жасалған кондитерлік өнімдер	90,1	0,1	117,1	0,2	181,2	0,2	225,9	0,3	152,3	0,1	Изделия из мяса, рыбы или ракообразных, моллюсков и др. водных беспозвоночных
18	Какао және одан алынатын өнімдер	121,6	0,1	47,3	0,1	61,1	0,1	76,1	0,1	80,3	0,1	Сахар и кондитерские изделия из сахара
												Какао и продукты из него

Тауар тобының коды	Әріптес елдердің, тауар топтарының атаулары	1999		2000		2001		2002		2003		Наименование страны-партнера, товарной группы
		мың АҚШ доллары	қорытындысына %-бен	мың АҚШ доллары	қорытындысына %-бен	мың АҚШ доллары	қорытындысына %-бен	мың АҚШ доллары	қорытындысына %-бен	мың АҚШ доллары	қорытындысына %-бен	
Код товарной группы		тыс. долл. США	в % к итогу	тыс. долл. США	в % к итогу	тыс. долл. США	в % к итогу	тыс. долл. США	в % к итогу	тыс. долл. США	в % к итогу	
19	Дәнді дақылдардан, ұннан, крахмалдан және сүттен дайындалған өнімдер; ұннан дайындалған кондитер бұйымдары	281,1	0,3	194,2	0,3	271,7	0,3	386,0	0,4	817,5	0,6	Изделия из зерна хлебных злаков, муки, крахмала и молока; мучные кондитерские изделия
20	Көкөністерді, жеміс-жидектерді қайта өңдеу өнімдері	490,5	0,5	490,0	0,7	511,1	0,6	685,1	0,8	506,4	0,4	Продукты переработки овощей, плодов
21	Өзге де әртүрлі тағамдық өнімдер	499,8	0,5	350,1	0,5	451,5	0,5	462,7	0,5	651,5	0,5	Прочие разные пищевые продукты
22	Алкогольді ішімдіктер және алкогольсіз сусындар	278,9	0,3	321,2	0,5	349,1	0,4	414,3	0,5	559,9	0,4	Алкобольные и безалкогольные напитки
23	Тамақ өнеркәсібінің қалдықтары; малға арналған дайын жемдер	210,2	0,2	104,6	0,2	36,8	0,0	44,4	0,1	151,1	0,1	Остатки и отходы пищевой промышленности; готовые корма для животных
24	Темекі және темекінің өнеркәсіптік алмастырыштары	391,4	0,4	1081,5	1,6	2622,8	3,1	4724,0	5,4	605,3	0,5	Табак и промышленные заменители табака
25	Тұз; күкірт; топырақ және тас; сылақ материалдары, әк және цемент	458,0	0,5	277,3	0,4	543,7	0,6	262,2	0,3	245,0	0,2	Соль; сера; земли и камень; штукатурные материалы, известь и цемент
27	Минералды отын, мұнай және мұнай өнімдері; битумды заттектер	1065,5	1,1	435,8	0,7	442,6	0,5	333,8	0,4	724,5	0,6	Топливо минеральное, нефть и нефтепродукты; битуминозные вещества
28	Бейорганикалық химия өнімдері; бағалы, жерде сирек кездесетін металдардың, радиоактивті элементтердің қосылыстары	628,0	0,6	100,4	0,2	1450,8	1,7	747,6	0,9	894,9	0,7	Продукты неорганической химии; соединения драгоценных, редкоземельных металлов, радиоактивных элементов
29	Органикалық химиялық қосылыстар	381,5	0,4	998,1	1,5	777,7	0,9	789,1	0,9	990,7	0,8	Органические химические соединения
30	Фармацевтикалық өнім	579,5	0,6	834,9	1,3	1325,6	1,6	3066,2	3,5	4067,9	3,2	Фармацевтическая продукция
32	Тері илейтін және бояйтын сығындылар; таниндер, олардан алынатындар; бояғыш заттар, пигменттер; бояулар, лактар, мастика	189,6	0,2	587,2	0,9	1537,2	1,8	994,7	1,1	818,0	0,6	Экстракты дубильные и красильные; танины, их производные; красители, пигменты; краски, лаки, мастика
33	Эфир майы және резиноидтар; парфюмериялық, косметикалық, сәндік заттары	175,2	0,2	679,9	1,0	1532,7	1,8	3016,9	3,4	13649,8	10,7	Эфирные масла и резиноиды; парфюмерные, косметические, туалетные средства
34	Сабын, жуу заттары, майлайтын майлар, тазартуға және жалтыратуға арналған құрамдар, балауыздар, жабыстыруға арналған пасталар, пластилин, тіс емдеу мақсаты үшін ғаныш негізіндегі құрамдар	2367,0	2,4	2882,2	4,4	1586,6	1,9	1744,4	2,0	1422,2	1,1	Мыло, моющие средства, смазки, составы для чистки и полировки, свечи, пасты для лепки, пластилин, составы на основе гипса для зубоорачебных целей
35	Белокты заттар; модификацияланған крахмалдар; желімдер; ферменттер	250,1	0,3	134,9	0,2	281,8	0,3	184,6	0,2	427,4	0,3	Белковые вещества; модифицированные крахмалы; клеи; ферменты
37	Фото- және кинотуарлар	82,3	0,1	363,0	0,6	252,9	0,3	294,7	0,3	343,9	0,3	Фото- и кинотовары
38	Өзге де химиялық өнімдер	737,4	0,7	6034,0	9,2	5018,2	5,9	4633,6	5,3	3106,6	2,4	Прочие химические продукты
39	Пластмасса және одан жасалған бұйымдар	2687,9	2,7	764,1	1,2	1387,2	1,6	1381,2	1,6	2602,8	2,0	Пластмассы и изделия из них
40	Каучук, резина және олардан жасалған бұйымдар	329,5	0,3	358,0	0,5	296,0	0,3	643,2	0,7	819,8	0,6	Каучук и резиновые изделия
42	Былғарыдан жасалған бұйымдар; қайыс-ер бұйымдары және жегу әбзелдері; жолға қажетті заттар және т.б.	10,0	0,0	14,7	0,0	12,0	0,0	64,0	0,1	129,5	0,1	Изделия из кожи; шорносебельные изделия и упряжь; дорожные принадлежности и т.п.
44	Ағаш және одан жасалған бұйымдар	53,2	0,1	16,8	0,0	28,5	0,0	77,9	0,1	127,8	0,1	Древесина и изделия из нее
48	Қағаз және картон; олардан жасалған бұйымдар	260,5	0,3	139,8	0,2	222,7	0,3	390,7	0,4	846,4	0,7	Бумага и картон; изделия из них
49	Кітаптар, газеттер және басқа полиграфия өнеркәсібінің өнімдері, қолжазбалар, жоспарлар	74,3	0,1	43,7	0,1	70,8	0,1	162,2	0,2	93,7	0,1	Книги, газеты и др. изделия полиграфической промышленности, рукописи, планы

Тауар тобының коды	Әріптес елдердің, тауар топтарының атаулары	1999		2000		2001		2002		2003		Наименование страны-партнера, товарной группы
		мың АҚШ доллары	қорытындысына %-бен	мың АҚШ доллары	қорытындысына %-бен	мың АҚШ доллары	қорытындысына %-бен	мың АҚШ доллары	қорытындысына %-бен	мың АҚШ доллары	қорытындысына %-бен	
		тыс. долл. США	в % к итогу	тыс. долл. США	в % к итогу	тыс. долл. США	в % к итогу	тыс. долл. США	в % к итогу	тыс. долл. США	в % к итогу	
56	Мақта, киіз және тоқылмаған материалдар; шпагат, арқаннан және жіп арқаннан жасалған бұйымдар	3,7	0,0	13,8	0,0	12,2	0,0	35,0	0,0	180,3	0,1	Вата, войлок и нетканые материалы; шпагат, канатные и веревочные изделия
57	Кілемдер және өзге де тоқыма еден жабындылары	0,3	0,0	32,7	0,0	52,0	0,1	142,0	0,2	100,7	0,1	Ковры и прочие текстильные напольные покрытия
61, 62	Киім және оның керек-жарақтары	87,6	0,1	92,3	0,1	136,4	0,2	77,2	0,1	149,5	0,1	Одежда и ее принадлежности
63	Өзге де дайын тоқыма бұйымдар; жинақталымдар; киілген киімдер және ескі-құсқылар	113,0	0,1	122,1	0,2	281,4	0,3	245,4	0,3	364,4	0,3	Прочие готовые текстильные изделия; комплекты; носные одежда и тряпье
68	Тастан, ғаныштаң, цементтең, талшықтастан, қабаттастан т.с.с. материалдардан жасалған бұйымдар	173,7	0,2	142,1	0,2	94,3	0,1	85,7	0,1	279,0	0,2	Изделия из камня, гипса, цемента, асбеста, слюды и подобных материалов
69	Қыш бұйымдары	32,2	0,0	42,1	0,1	61,1	0,1	25,7	0,0	375,3	0,3	Керамические изделия
70	Шыны және одан жасалған бұйымдар	80,7	0,1	326,4	0,5	220,2	0,3	184,8	0,2	253,1	0,2	Стекло и изделия из него
73	Қара металдардан жасалған бұйымдар	1866,8	1,9	1313,5	2,0	3409,3	4,0	2280,9	2,6	4246,6	3,3	Изделия из черных металлов
76	Алюминий және одан жасалған бұйымдар	98,3	0,1	74,1	0,1	175,0	0,2	383,2	0,4	507,2	0,4	Алюминий и изделия из него
82	Қымбат емес металдардан жасалған аспаптар, пышақтар, қасықтар, шанышқылар; олардың бөлшектері	267,5	0,3	450,1	0,7	1661,5	1,9	956,1	1,1	1799,3	1,4	Инструмент, ножи, ложки, вилки из недорогоценных металлов; их части
83	Басқа жерде аталмаған, қымбат емес металдардан жасалған өзге де бұйымдар	39,3	0,0	118,1	0,2	46,1	0,1	77,8	0,1	111,7	0,1	Прочие изделия из недорогоценных металлов, в другом месте не поименованные
84	Реакторлар, қазандар, жабдықтар және механикалық құрылғылар; олардың бөлшектері	21952,3	22,0	18030,5	27,5	26791,5	31,4	24475,9	28,0	39518,6	31,0	Реакторы, котлы, оборудование и механические устройства; их части
85	Электр машиналары мен жабдықтар, дыбыс және телевизия көрінісін жазатын және қайта шығаратын аппаратура; олардың бөлшектері мен жабдықтары	12724,2	12,8	4588,1	7,0	10861,3	12,7	9197,3	10,5	8972,9	7,0	Электрические машины и оборудование, аппаратура для записи и воспроизведения звука и телевизионного изображения; их части и принадлежности
86	Т/ж локомотивтері және жылжымалы құрам, трамвайлар, т/ж және трамвай желісі үшін жол құрылғылары; олардың торабы және бөлшектері; сигнал беру жабдықтары	225,8	0,2	171,7	0,3	166,5	0,2	184,8	0,2	211,1	0,2	Локомотивы ж/д и подвижной состав, трамваи, путевые устройства для ж/д и трамвайной сети; их узлы и детали; сигнализационное оборудование
87	Жер үстіндегі көлік құралдары, т/ж басқа, олардың бөлшектері	2270,6	2,3	2964,4	4,5	4243,9	5,0	4052,6	4,6	2177,6	1,7	Средства наземного транспорта, кроме ж/д, их части
88	Ұшу аппараттары, олардың бөлшектері	19525,0	19,6	14,9	0,0			1,6	0,0	75,6	0,1	Летательные аппараты, их части
89	Кемелер, қайықтар және басқа жүзу құралдары	148,9	0,1	2966,2	4,5	264,4	0,3	3855,4	4,4	18919,4	14,8	Суда лодки и др. плавучие средства
90	Оптикалық, фотографиялық, кинематографиялық, өлшеу, бақылау, дәлдеу, медициналық және хирургиялық саймандар мен аппараттар; олардың бөлшектері мен жабдықтары	17812,4	17,9	7566,6	11,5	9725,8	11,4	7344,7	8,4	5012,1	3,9	Приборы и аппараты оптические, фотографические, кинематографические, измерительные, контрольные, прецизионные, медицинские и хирургические; их части и принадлежности
94	Жиһаз; төсек-орын жабдықтары, матрастар, жиһаздың толтырылған жабдықтары; жарық беретін құралдар және олардың бөлшектері; жарық арқылы берілетін көрсеткіштер, табло және басқалар; құрама құрылыс конструкциялары	698,9	0,7	508,3	0,8	400,6	0,5	1248,4	1,4	3898,1	3,1	Мебель; постельные принадлежности, матрацы, набивные принадлежности мебели; осветительные приборы и их части; световые указатели, табло и т.п.; сборные строительные конструкции

Тауар тобының коды	Әріптес елдердің, тауар топтарының атаулары	1999		2000		2001		2002		2003		Наименование страны-партнера, товарной группы
		мың АҚШ доллары	қорытындысына %-бен	мың АҚШ доллары	қорытындысына %-бен	мың АҚШ доллары	қорытындысына %-бен	мың АҚШ доллары	қорытындысына %-бен	мың АҚШ доллары	қорытындысына %-бен	
Код товарной группы		тыс. долл. США	в % к итогу	тыс. долл. США	в % к итогу	тыс. долл. США	в % к итогу	тыс. долл. США	в % к итогу	тыс. долл. США	в % к итогу	
95	Ойыншықтар, ойындар және спорттық құрал-жабдықтар; олардың бөлшектері	422,3	0,4	70,9	0,1	106,2	0,1	281,4	0,3	132,0	0,1	Игрушки, игры и спортивный инвентарь; их части
96	Әртүрлі дайын бұйымдар	96,0	0,1	226,0	0,3	200,3	0,2	57,1	0,1	158,4	0,1	Разные готовые изделия
	Өзгелері:	2235,5	2,2	1643,9	2,5	532,1	0,6	853,3	1,0	322,7	0,3	Прочие
	БІРІККЕН АРАБ ӘМІРЛІГІ											ОБЪЕДИНЕННЫЕ АРАБСКИЕ ЭМИРАТЫ
	Экспорт-барлығы одан	4744,0	100,0	11007,6	100,0	330340,4	100,0	472276,7	100,0	215058,1	100,0	Экспорт-всего из него:
01	Тірі малдар	19,6	0,4	61,4	0,6	44,7	0,0	31,3	0,0	191,5	0,1	Живые животные
10	Дәнді дақылдар	673,7	14,2	104,0	0,9			4864,0	1,0	1364,8	0,6	Хлебные знаки
16	Еттең, балықтан немесе шаян тектестерден, моллюскалардан және басқа су омыртқасыз-дарынан дайындалған өнімдер	128,9	2,7			0,5	0,0					Изделия из мяса, рыбы или ракообразных, моллюсков и др. водных беспозвоночных
27	Минералды отын, мұнай және мұнай өнімдері; битумды заттектер	4,2	0,1	1114,2	10,1	301213,2	91,2	452458,4	95,8	198064,4	92,1	Топливо минеральное, нефть и нефтепродукты; битуминозные вещества
30	Фармацевтикалық өнім			23,2	0,2	1,2	0,0			107,1	0,0	Фармацевтическая продукция
33	Эфир майы және резиноидтар; парфюмериялық, косметикалық, сәндік заттары	11,4	0,2	133,0	1,2					91,2	0,0	Эфирные масла и резиноиды; парфюмерные, косметические, туалетные средства
40	Каучук, резина және олардан жасалған бұйымдар	1,2	0,0	59,5	0,5	26,8	0,0	11,7	0,0	190,4	0,1	Каучук и резиновые изделия
41	Былғары шикізаты (үлбірден басқа) және былғары					25,8	0,0	199,4	0,0	93,2	0,0	Кожевенное сырье (кроме меха) и кожа
71	Инжу, асыл немесе жартылай асыл тастар, қымбат металдар, олардан жасалған бұйымдар; бижутерия	1705,4	35,9	5684,1	51,6	10596,6	3,2	8866,2	1,9			Жемчуг, драгоценные или полудрагоценные камни, драгоценные металлы, изделия из них; бижутерия
72	Қара металдар	837,9	17,7	345,7	3,1	1952,8	0,6	815,7	0,2	1848,2	0,9	Черные металлы
73	Қара металдардан жасалған бұйымдар	48,0	1,0	288,9	2,6	479,1	0,1	336,1	0,1	1626,1	0,8	Изделия из черных металлов
74	Мыс және одан жасалған бұйымдар	169,4	3,6	8,5	0,1					0,1	0,0	Медь и изделия из нее
76	Алюминий және одан жасалған бұйымдар	37,3	0,8	13,6	0,1	0,5	0,0			1,9	0,0	Алюминий и изделия из него
82	Қымбат емес металдардан жасалған аспаптар, пышақтар, қасықтар, шанышқылар; олардың бөлшектері	18,8	0,4	102,3	0,9	610,6	0,2	820,1	0,2	1678,1	0,8	Инструмент, ножевые изделия, ложки, вилки из недрагоценных металлов; их части
84	Реакторлар, қазандар, жабдықтар және механикалық құрылғылар; олардың бөлшектері	447,9	9,4	2295,4	20,9	2761,8	0,8	1743,7	0,4	5377,4	2,5	Реакторы, котлы, оборудование и механические устройства; их части
85	Электр машиналары мен жабдықтар, дыбыс және телевизия көрінісін жазатын және қайта шығаратын аппаратура; олардың бөлшектері мен жабдықтары	4,5	0,1	226,5	2,1	2044,3	0,6	482,5	0,1	910,1	0,4	Электрические машины и оборудование, аппаратура для записи и воспроизведения звука и телевизионного изображения; их части и принадлежности
86	Т/ж локомотивтері және жылжымалы құрам, трамвайлар, т/ж және трамвай желісі үшін жол құрылғылары; олардың торабы және бөлшектері; сигнал беру жабдықтары	116,0	2,4	16,7	0,2	390,2	0,1	7,1	0,0	162,4	0,1	Локомотивы ж/д и подвижной состав, трамваи, путевые устройства для ж/д и трамвайной сети; их узлы и детали; сигнализационное оборудование
87	Жер үстіндегі көлік құралдары, т/ж басқа, олардың бөлшектері	54,8	1,2	25,9	0,2	3341,1	1,0	569,9	0,1	1524,8	0,7	Средства наземного транспорта, кроме ж/д, их части
88	Ұшу аппараттары, олардың бөлшектері	210,4	4,4	3,5	0,0	58,5	0,0	74,1	0,0	986,5	0,5	Летательные аппараты, их части
90	Оптикалық, фотографиялық, кинематографиялық, өлшеу, бақылау, дәлдеу, медициналық және хирургиялық саймандар мен аппараттар; олардың бөлшектері мен жабдықтары	44,6	0,9	124,8	1,1	5451,8	1,7	854,5	0,2	711,8	0,3	Приборы и аппараты оптические, фотографические, кинематографические, измерительные, контрольные, прецизионные, медицинские и хирургические; их части и принадлежности

Тауар тобының коды	Әріптес елдердің, тауар топтарының атаулары	1999		2000		2001		2002		2003		Наименование страны-партнера, товарной группы
		мың АҚШ доллары	қорытындысына %-бен	мың АҚШ доллары	қорытындысына %-бен	мың АҚШ доллары	қорытындысына %-бен	мың АҚШ доллары	қорытындысына %-бен	мың АҚШ доллары	қорытындысына %-бен	
Код товарной группы		тыс. долл. США	в % к итогу	тыс. долл. США	в % к итогу	тыс. долл. США	в % к итогу	тыс. долл. США	в % к итогу	тыс. долл. США	в % к итогу	
94	Жиһаз; төсек-орын жабдықтары, матрастар, жиһаздың толтырылған жабдықтары; жарық беретін құралдар және олардың бөлшектері; жарық арқылы берілетін көрсеткіштер, табло және басқалар; құрама құрылыс конструкциялары Өзгелері: Импорт-барлығы одан:	210,0	4,4	2,3	0,0	1086,6	0,3			9,5	0,0	Мебель; постельные принадлежности, матрацы, набивные принадлежности мебели; осветительные приборы и их части; световые указатели, табло и т.п.; сборные строительные конструкции
		13204,1	100,0	374,1	3,4	254,3	0,1	142,0	0,0	118,6	0,1	Прочие
				22047,8	100,0	33665,5	100,0	39499,2	100,0	25244,7	100,0	Импорт-всего
02	Ет және тағамдық етті ішек-қарындар	43,8	0,3	36,6	0,2	50,5	0,2	8,1	0,0	132,6	0,5	Мясо и пищевые мясные субпродукты
09	Кофе, шай, мате және татымдылықтар	81,6	0,6	44,5	0,2	9,7	0,0	25,9	0,1	28,7	0,1	Кофе, чай, мате и пряности
22	Алкогольді ішімдіктер және алкогольсіз сусындар			199,3	0,9	86,8	0,3	2,1	0,0	1,5	0,0	Алкобольные и безалкогольные напитки
25	Тұз; күкірт; топырақ және тас; сылақ материалдары, әк және цемент	8,3	0,1	49,9	0,2	767,0	2,3	13,4	0,0	2,6	0,0	Соль; сера; земли и камень; штукатурные материалы, известь и цемент
27	Минералды отын, мұнай және мұнай өнімдері; битумды заттектер	304,3	2,3	624,2	2,8	485,1	1,4	759,8	1,9	548,6	2,2	Топливо минеральное, нефть и нефтепродукты; битуминозные вещества
29	Органикалық химиялық қосылыстар	50,2	0,4	22,8	0,1	82,4	0,2	127,8	0,3	58,6	0,2	Органические химические соединения
30	Фармацевтикалық өнім	200,6	1,5	2,8	0,0			120,9	0,3	0,1	0,0	Фармацевтическая продукция
32	Тері илейтін және бояйтын сығындылар; таниндер, олардан алынатындар; бояғыш заттар, пигменттер; бояулар, лактар, мастика	838,6	6,4	541,1	2,5	1613,6	4,8	1076,4	2,7	916,3	3,6	Экстракты дубильные и красильные; танины, их производные; красители, пигменты; краски, лаки, мастика
33	Эфир майы және резиноидтар; парфюмериялық, косметикалық, сәндік заттары	197,4	1,5	329,1	1,5	382,0	1,1	334,3	0,8	515,5	2,0	Эфирные масла и резиноиды; парфюмерные, косметические, туалетные средства
34	Сабың жуу заттары, майлайтын майлар, тазартуға және жалтыратуға арналған құрамдар, балауыздар, жабыстыруға арналған пасталар, пластилин, тіс емдеу мақсаты үшін ғаныш негізіндегі құрамдар	141,6	1,1	39,1	0,2	36,1	0,1	530,6	1,3	132,8	0,5	Мыло, моющие средства, смазки, составы для чистки и полировки, свечи, пасты для лепки, пластилин, составы на основе гипса для зубоорачебных целей
35	Белокты заттар; модификацияланған крахмалдар; желімдер; ферменттер	36,9	0,3	15,8	0,1	17,5	0,1	32,7	0,1	44,2	0,2	Белковые вещества; модифицированные крахмалы; клеи; ферменты
37	Фото- және кинотауарлар	33,9	0,3	12,6	0,1	183,6	0,5	353,5	0,9	139,2	0,6	Фото- и кинотовары
38	Өзге де химиялық өнімдер	38,9	0,3	834,3	3,8	1640,1	4,9	2158,4	5,5	1078,5	4,3	Прочие химические продукты
39	Пластмасса және одан жасалған бұйымдар	586,8	4,4	385,9	1,8	949,5	2,8	863,3	2,2	474,2	1,9	Пластмассы и изделия из них
40	Каучук, резина және олардан жасалған бұйымдар	154,6	1,2	183,6	0,8	617,7	1,8	560,1	1,4	298,1	1,2	Каучук и резиновые изделия
42	Былғарыдан жасалған бұйымдар; қайыс-ер бұйымдары және жегу әбзелдері; жолға қажетті заттар және т.б.	10,5	0,1	29,7	0,1	52,0	0,2	104,0	0,3	37,8	0,1	Изделия из кожи; шорносебельные изделия и упряжь; дорожные принадлежности и т.п.
44	Ағаш және одан жасалған бұйымдар	42,4	0,3	39,7	0,2	61,3	0,2	114,7	0,3	29,3	0,1	Древесина и изделия из нее
48	Қағаз және картон; олардан жасалған бұйымдар	210,5	1,6	48,3	0,2	176,4	0,5	69,6	0,2	104,4	0,4	Бумага и картон; изделия из них
52	Мақта	12,1	0,1	65,3	0,3	8,3	0,0	42,5	0,1	45,0	0,2	Хлопок
53	Өзге де өсімдіктің тоқыма талшықтары; қағаздан иірілген жіптер және содан жасалған маталар	86,9	0,7	31,0	0,1	12,8	0,0	73,1	0,2	266,6	1,1	Прочие растительные текстильные волокна; бумажная пряжа и ткани из нее
54	Химиялық жіптер	67,1	0,5	19,3	0,1	2,0	0,0	9,9	0,0	30,9	0,1	Химические нити

Тауар тобының коды	Әріптес елдердің, тауар топтарының атаулары	1999		2000		2001		2002		2003		Наименование страны-партнера, товарной группы
		мың АҚШ доллары	қорытындысына %-бен	мың АҚШ доллары	қорытындысына %-бен	мың АҚШ доллары	қорытындысына %-бен	мың АҚШ доллары	қорытындысына %-бен	мың АҚШ доллары	қорытындысына %-бен	
Код товарной группы		тыс. долл. США	в % к итогу	тыс. долл. США	в % к итогу	тыс. долл. США	в % к итогу	тыс. долл. США	в % к итогу	тыс. долл. США	в % к итогу	
56	Мақта, киіз және тоқылмаған материалдар; шпагат, арқаннан және жіп арқаннан жасалған бұйымдар	4,6	0,0	27,7	0,1	200,2	0,6	90,3	0,2	48,8	0,2	Вата, войлок и нетканые материалы; шпагат, канатные и веревочные изделия
58	Арнаулы маталар; тігілген түгі бар маталар; шілдерлер, gobелендер, кестелер	20,6	0,2	10,8	0,0	2,4	0,0	2,1	0,0	88,7	0,4	Специальные ткани; ткани с прошивным ворсом; кружева, gobелены, вышивки
59	Жабындысы бар, қатырмаланған, сіңдірілген тоқыма материалдар; олардан жасалған бұйымдар	10,3	0,1	51,0	0,2	49,3	0,1	11,3	0,0	33,3	0,1	Текстильные материалы пропитанные, с покрытием, дублированные; изделия из них
61, 62	Киім және оның керек-жарақтары	459,9	3,5	75,8	0,3	88,3	0,3	109,7	0,3	258,8	1,0	Одежда и ее принадлежности
63	Өзге де дайын тоқыма бұйымдар; жинақталымдар; киілген киімдер және ескі-құсқылар	106,7	0,8	33,2	0,2	212,8	0,6	208,3	0,5	50,0	0,2	Прочие готовые текстильные изделия; комплекты; носенные одежда и тряпье
64	Аяқ киім, балтырша және соған ұқсас бұйымдар	32,7	0,2	55,6	0,3	30,3	0,1	325,4	0,8	164,9	0,7	Обувь, гетры и аналогичные изделия
69	Қыш бұйымдары	560,5	4,2	808,3	3,7	802,2	2,4	686,6	1,7	1226,0	4,9	Керамические изделия
70	Шыны және одан жасалған бұйымдар	27,1	0,2	103,5	0,5	96,6	0,3	292,2	0,7	204,2	0,8	Стекло и изделия из него
71	Інжу, асыл немесе жартылай асыл тастар, қымбат металдар, олардан жасалған бұйымдар; бижутерия	2,9	0,0	0,2	0,0	2,6	0,0	110,7	0,3	51,6	0,2	Жемчуг, драгоценные или полудрагоценные камни, драгоценные металлы, изделия из них; бижутерия
73	Қара металдан жасалған бұйымдар	615,6	4,7	576,4	2,6	3397,7	10,1	5531,2	14,0	1323,1	5,2	Изделия из черных металлов
76	Алюминий және одан жасалған бұйымдар	40,0	0,3	112,4	0,5	180,6	0,5	222,4	0,6	609,7	2,4	Алюминий и изделия из него
82	Қымбат емес металдардан жасалған аспаптар, пышақтар, қасықтар, шанышқылар; олардың бөлшектері	54,5	0,4	607,8	2,8	722,5	2,1	1359,0	3,4	1489,2	5,9	Инструмент, ножевые изделия, ложки, вилки из недрагоценных металлов; их части
83	Қымбат емес металдардан жасалған өзге де бұйымдар	75,5	0,6	38,5	0,2	213,0	0,6	268,6	0,7	341,8	1,4	Прочие изделия из недрагоценных металлов
84	Реакторлар, қазандар, жабдықтар және механикалық құрылғылар; олардың бөлшектері	2621,9	19,9	6558,2	29,7	7833,2	23,3	6431,7	16,3	6112,5	24,2	Реакторы, котлы, оборудование и механические устройства; их части
85	Электр машиналары мен жабдықтар, дование и механические дыбыс және телевизия көрінісін жазатын және қайта шығаратын аппаратура; олардың бөлшектері мен жабдықтары	1807,6	13,7	5333,7	24,2	6911,9	20,5	10236,3	25,9	3367,2	13,3	Электрические машины и оборудование, аппаратура для записи и воспроизведения звука и телевизионного изображения; их части и принадлежности
86	Т/ж локомотивтері және жылжымалы құрам, трамвайлар, т/ж және трамвай желісі үшін жол құрылғылары; олардың торабы және бөлшектері; сигнал беру жабдықтары	223,5	1,7	530,3	2,4	377,7	1,1	416,9	1,1	121,7	0,5	Локомотивы ж/д и подвижной состав, трамваи, путевые устройства для ж/д и трамвайной сети; их узлы и детали; сигнализационное оборудование
87	Жер үстіндегі көлік құралдары, т/ж басқа, олардың бөлшектері	1121,0	8,5	1963,0	8,9	1656,6	4,9	823,7	2,1	1900,7	7,5	Средства наземного транспорта, кроме ж/д, их части
88	Ұшу аппараттары, олардың бөлшектері			0,1	0,0	7,7	0,0	223,9	0,6	53,3	0,2	Летательные аппараты, их части
89	Кемелер, қайықтар және басқа жүзу құралдары	10,0	0,1	2,0	0,0	999,4	3,0	59,0	0,1	212,0	0,8	Суда лодки и др. плавучие средства
90	Оптикалық, фотографиялық, кинематографиялық, өлшеу, бақылау, дәлдеу, медициналық және хирургиялық саймандар мен аппараттар; олардың бөлшектері мен жабдықтары	751,6	5,7	295,5	1,3	1209,2	3,6	1618,9	4,1	771,9	3,1	Приборы и аппараты оптические, фотографические, измерительные, контрольные, прецизионные, медицинские и хирургические; их части и принадлежности

Тауар тобының коды	Әріптес елдердің, тауар топтарының атаулары	1999		2000		2001		2002		2003		Наименование страны-партнера, товарной группы
		мың АҚШ доллары	қорытындысына %-бен	мың АҚШ доллары	қорытындысына %-бен	мың АҚШ доллары	қорытындысына %-бен	мың АҚШ доллары	қорытындысына %-бен	мың АҚШ доллары	қорытындысына %-бен	
Код товарной группы		тыс. долл. США	в % к итогу	тыс. долл. США	в % к итогу	тыс. долл. США	в % к итогу	тыс. долл. США	в % к итогу	тыс. долл. США	в % к итогу	
92	Музыкалық аспаптар; олардың бөлшектері мен керек-жарақтары	11,8	0,1	13,6	0,1	3,3	0,0	33,1	0,1	51,3	0,2	Инструменты музыкальные; их части и принадлежности
94	Жиһаз; төсек-орын жабдықтары, матрастар, жиһаздың толтырылған жабдықтары; жарық беретін құралдар және олардың бөлшектері; жарық арқылы берілетін көрсеткіштер, табло және басқалар; құрама құрылыс конструкциялары	888,2	6,7	658,9	3,0	650,0	1,9	2334,7	5,9	883,9	3,5	Мебель; постельные принадлежности, матрацы, набивные принадлежности мебели; осветительные приборы и их части; световые указатели, табло и т.п.; сборные строительные конструкции
95	Ойыншықтар, ойындар және спорттық құрал-жабдықтар; олардың бөлшектері	262,5	2,0	133,2	0,6	101,9	0,3	200,4	0,5	504,1	2,0	Игрушки, игры и спортивный инвентарь; их части
96	Әртүрлі дайын бұйымдар	59,4	0,4	41,4	0,2	90,3	0,3	140,4	0,4	131,9	0,5	Разные готовые изделия
	Өзгелері:	288,7	2,2	461,8	2,1	591,4	1,8	381,3	1,0	358,6	1,4	Прочие
	ПОЛЬША											ПОЛЬША
	Экспорт-барлығы	93876,9	100,0	56626,1	100,0	164156,7	100,0	320481,5	100,0	200965,0	100,0	Экспорт-всего
03	Балық және шаян тәрізділер, моллюскілер және басқа да су омыртқасыздары	771,1	0,8							228,5	0,1	из него: Рыба и ракообразные, моллюски и др. водные беспозвоночные
10	Дәнді дақылдар	25,8	0,0	250,2	0,4					165,0	0,1	Хлебные злаки
25	Тұз; күкірт; топырақ және тас; сылақ материалдары, әк және цемент	438,9	0,5	10,4	0,0	118,3	0,1	924,2	0,3			Соль; сера; земли и камень; штукатурные материалы, известь и цемент
26	Кең, қож және күл	301,2	0,3			133,3	0,1					Руды, шлаки и зола
27	Минералды отын, мұнай және мұнай өнімдері; битумды заттектер											Топливо минеральное, нефть и нефтепродукты; битуминозные вещества
28	Бейорганикалық химия өнімдері; бағалы, жерде сирек кездесетін металдардың, радиоактивті элементтердің қосылыстары	88691,3	94,5	51731,4	91,4	150448,6	91,6	307563,0	96,0	183031,1	91,1	Продукты неорганической химии; соединения драгоценных, редкоземельных металлов, радиоактивных элементов
29	Органикалық химиялық қосылыстар	580,0	0,6	2309,5	4,1	9568,7	5,8	11790,5	3,7	16893,9	8,4	Органические химические соединения
35	Белокты заттар; модификацияланған крахмалдар; желімдер; ферменттер											Белковые вещества; модифицированные крахмалы; клеи; ферменты
52	Мақта	752,6	0,8	131,1	0,2	132,5	0,1	84,0	0,0	111,4	0,1	Хлопок
64	Аяқ киім, балтырша және соған ұқсас бұйымдар									60,2	0,0	Обувь, гетры и аналогичные изделия
72	Қара металдар	1611,9	1,7	1790,4	3,2	444,0	0,3	85,7	0,0	122,0	0,1	Черные металлы
76	Алюминий және одан жасалған бұйымдар	159,6	0,2	100,0	0,2			0,1	0,0			Алюминий и изделия из него
78	Қорғасын және одан жасалған бұйымдар	391,2	0,4			3117,8	1,9			161,3	0,1	Свинец и изделия из него
84	Реакторлар, қазандар, жабдықтар және механикалық құрылғылар; олардың бөлшектері	7,7	0,0	39,5	0,1	168,9	0,1			128,9	0,1	Реакторы, котлы, оборудование и механические устройства; их части
85	Электр машиналары мен жабдықтар, дыбыс және телевизия көрінісін жазатын және қайта шығаратын аппаратура; олардың бөлшектері мен жабдықтары			49,6	0,1	2,1	0,0	0,4	0,0	22,5	0,0	Электрические машины и оборудование, аппаратура для записи и воспроизведения звука и телевизионного изображения; их части и принадлежности
	Өзгелері:	145,6	0,2	52,5	0,1	22,5	0,0	33,6	0,0	40,2	0,0	Прочие
	Импорт-барлығы	62630,0	100,0	58611,4	100,0	61349,9	100,0	74655,4	100,0	117159,9	100,0	Импорт-всего
02	Ет және тағамдық етті ішекқарындар	9,0	0,0	4,5	0,0	4,5	0,0	63,4	0,1	1073,3	0,9	из него: Мясо и пищевые мясные субпродукты
04	Сүт өнімі; құс жұмыртқасы; табиғи бал	185,3	0,3	14,5	0,0	164,0	0,3	69,3	0,1	467,7	0,4	Молочная продукция; яйца птиц; мед натуральный
06	Тірі ағаштар мен басқа да өсімдіктер; өсімдіктің бадалары, тамырлары және басқа бөліктері; кесілген гүлдер және сәндік өсімдіктер			8,6	0,0	6,3	0,0	14,3	0,0	87,7	0,1	Живые деревья и др. растения; луковицы, корни и др. части растений; срезанные цветы и декоративная зелень

Тауар тобының коды	Әріптес елдердің, тауар топтарының атаулары	1999		2000		2001		2002		2003		Наименование страны-партнера, товарной группы
		мың АҚШ доллары	қорытындысына %-бен	мың АҚШ доллары	қорытындысына %-бен	мың АҚШ доллары	қорытындысына %-бен	мың АҚШ доллары	қорытындысына %-бен	мың АҚШ доллары	қорытындысына %-бен	
Код товарной группы		тыс. долл. США	в % к итогу	тыс. долл. США	в % к итогу	тыс. долл. США	в % к итогу	тыс. долл. США	в % к итогу	тыс. долл. США	в % к итогу	
07	Көкөністер, жеуге жарамды тамыр жемістілер және түйнек жемістілер											Овощи, съедобные корнеплоды и клубнеплоды
08	Жеуге жарамды жемістер мен жаңғақтар	5,0	0,0	24,2	0,0	26,5	0,0	68,9	0,1	59,3	0,1	Съедобные плоды и орехи
11	Ұн тарту-жарма өнеркәсібінің өнімі; уыт; крахмал	9,8	0,0	4,9	0,0	4,9	0,0	38,0	0,1	46,9	0,0	Продукция мукомольно-крупяной промышленности; солод; крахмал; инулин
15	Тоң май, мал және өсімдік майы; тағамдық тоң майлар; балауыздар	39,2	0,1	4,9	0,0	33,2	0,1	5,7	0,0	67,0	0,1	Жиры и масла животного и растительного происхождения; пищевые жиры; воски
16	Еттең, балықтан немесе шаян тектестерден, моллюскалардан және басқа су омыртқасыз-дарынан дайындалған өнімдер	3271,7	5,2	1231,2	2,1	932,1	1,5	137,9	0,2	7,9	0,0	Изделия из мяса, рыбы или ракообразных, моллюсков и др. водных беспозвоночных
17	Қант және қанттан жасалған кондитерлік өнімдер	133,6	0,2	44,3	0,1	68,5	0,1	74,8	0,1	82,2	0,1	Сахар и кондитерские изделия из сахара
18	Какао және одан алынған өнімдер	103,4	0,2	7,4	0,0	10,3	0,0	1,9	0,0	12,2	0,0	Какао и продукты из него
19	Дәнді дақылдардан, ұннан, крахмалдан және сүттен дайындалған өнімдер; ұннан дайындалған кондитер бұйымдары	199,2	0,3	135,9	0,2	166,7	0,3	94,2	0,1	78,3	0,1	Изделия из зерна хлебных злаков, муки, крахмала и молока; мучные кондитерские изделия
20	Көкөністерді, жеміс-жидектерді қайта өңдеу өнімдері	137,3	0,2	127,0	0,2	145,6	0,2	157,7	0,2	368,4	0,3	Продукты переработки овощей, плодов
21	Өзге де әртүрлі тағамдық өнімдер	94,6	0,2	46,2	0,1	82,9	0,1	183,6	0,2	443,7	0,4	Прочие разные пищевые продукты
23	Тамақ өнеркәсібінің қалдықтары; малға арналған дайын жемдер	236,9	0,4	181,3	0,3	151,5	0,2	145,3	0,2	211,7	0,2	Остатки и отходы пищевой промышленности; готовые корма для животных
24	Темекі және темекінің өнеркәсіптік алмастырғыштары					94,1	0,2	97,1	0,1	741,9	0,6	Табак и промышленные заменители табака
25	Тұз; күкірт; топырақ және тас; сылақ материалдары, әк және цемент	5309,6	8,5	3824,1	6,5	1804,7	2,9	1959,3	2,6	1982,0	1,7	Соль; сера; земли и камень; штукатурные материалы, известь и цемент
26	Кең, қож және күл	53,1	0,1	74,7	0,1	480,0	0,8	406,4	0,5	299,7	0,3	Руды, шлаки и зола
27	Минералды отын, мұнай және мұнай өнімдері; битумды заттектер	4602,1	7,3	551,3	0,9	1065,9	1,7	153,3	0,2	3113,1	2,7	Топливо минеральное, нефть и нефтепродукты; битуминозные вещества
28	Бейорганикалық химия өнімдері; бағалы, жерде сирек кездесетін металдардың, радиоактивті элементтердің қосылыстары	18,2	0,0	2,8	0,0	146,5	0,2	194,8	0,3	13,5	0,0	Продукты неорганической химии; соединения драгоценных, редкоземельных металлов, радиоактивных элементов
29	Органикалық химиялық қосылыстар	37,4	0,1	182,4	0,3	121,9	0,2	98,7	0,1	66,8	0,1	Органические химические соединения
30	Фармацевтикалық өнім	20,5	0,0	167,2	0,3	503,2	0,8	893,8	1,2	101,4	0,1	Фармацевтическая продукция
32	Тері илейтін және бояйтын сығындылар; таниндер, олардан алынатындар; бояғыш заттар, пигменттер; бояулар, лактар, мастика	2686,6	4,3	4568,6	7,8	4475,6	7,3	6123,3	8,2	8747,1	7,5	Экстракты дубильные и красильные; таннины, их производные; красители, пигменты; краски, лаки, мастика
33	Эфир майы және резиноидтар; парфюмериялық, косметикалық, сәндік заттары	531,0	0,8	493,7	0,8	682,6	1,1	885,4	1,2	1178,4	1,0	Эфирные масла и резиноиды; парфюмерные, косметические, туалетные средства
34	Сабың, жуу заттары, майлайтын майлар, тазартуға және жалтыратуға арналған құрамдар, балауыздар, жабыстыруға арналған пасталар, пластилин, тіс емдеу мақсаты үшін ғаныш негізіндегі құрамдар	1875,6	3,0	2281,6	3,9	976,4	1,6	706,0	0,9	3148,5	2,7	Мыло, моющие средства, смазки, составы для чистки и полировки, свечи, пасты для лепки, пластилин, составы на основе гипса для зубоорачебных целей
35	Белокты заттар; модификацияланған крахмалдар; желімдер; ферменттер	1074,7	1,7	1093,0	1,9	1109,8	1,8	548,7	0,7	1727,9	1,5	Белковые вещества; модифицированные крахмалы; клеи; ферменты
		85,9	0,1	140,9	0,2	142,2	0,2	340,6	0,5	394,7	0,3	

Тауар тобының коды	Әріптес елдердің, тауар топтарының атаулары	1999		2000		2001		2002		2003		Наименование страны-партнера, товарной группы
		мың АҚШ доллары	қорытындысына %-бен	мың АҚШ доллары	қорытындысына %-бен	мың АҚШ доллары	қорытындысына %-бен	мың АҚШ доллары	қорытындысына %-бен	мың АҚШ доллары	қорытындысына %-бен	
		тыс. долл. США	в % к итогу	тыс. долл. США	в % к итогу	тыс. долл. США	в % к итогу	тыс. долл. США	в % к итогу	тыс. долл. США	в % к итогу	
38	Өзге де химиялық өнімдер	12,5	0,0	125,2	0,2	108,6	0,2	357,7	0,5	455,4	0,4	Прочие химические продукты
39	Пластмасса және одан жасалған бұйымдар											Пластмассы и изделия из них
40	Каучук, резина және олардан жасалған бұйымдар	1477,4	2,4	1689,5	2,9	2214,3	3,6	3489,2	4,7	6966,7	5,9	Каучук и резиновые изделия
44	Ағаш және одан жасалған бұйымдар			857,1	1,5	2222,5	3,6	2789,0	3,7	3530,1	3,0	Древесина и изделия из нее
42	Былғарыдан жасалған бұйымдар; қайыс-ер бұйымдары және жегу әбзелдері; жолға қажетті заттар және т.б.	1714,4	2,7	3117,2	5,3	5495,3	9,0	7503,7	10,1	12775,0	10,9	Изделия из кожи; шорносебельные изделия и упряжь; дорожные принадлежности и т.п.
48	Қағаз және картон; олардан жасалған бұйымдар		4,6	8,0	0,0	10,8	0,0	16,4	0,0	105,8	0,1	Бумага и картон; изделия из них
49	Кітаптар, газеттер және басқа полиграфия өнеркәсібінің өнімдері, қолжазбалар, жоспарлар	1843,5	2,9	2860,3	4,9	5465,3	8,9	7068,9	9,5	10183,1	8,7	Книги, газеты и др. изделия полиграфической промышленности,
56	Мақта, киіз және тоқылмаған материалдар; шпагат, арқаннан және жіп арқаннан жасалған бұйымдар	173,9	0,3	92,1	0,2	17,3	0,0	23,3	0,0	171,5	0,1	рукописи, планы Вата, войлок и нетканые материалы; шпагат, канатные и веревочные изделия
61, 62	Киім және оның керек-жарақтары	6,6	0,0	49,9	0,1	53,7	0,1	29,5	0,0	202,0	0,2	Одежда и ее принадлежности
63	Өзге де дайын тоқыма бұйымдар; жинақталымдар; киілген киімдер және ескі-құсқылар	161,0	0,3	41,2	0,1	141,2	0,2	179,0	0,2	187,1	0,2	Прочие готовые текстильные изделия; комплекты; ношенные одежда и тряпье
64	Аяқ киім, балтырша және соған ұқсас бұйымдар	232,6	0,4	72,7	0,1	71,0	0,1	43,1	0,1	54,9	0,0	Обувь, гетры и аналогичные изделия
68	Тастан, ғаныштаң, цементтең, талшықтастан, қабаттастан т.с.с. материалдардан жасалған бұйымдар	60,5	0,1	59,1	0,1	68,1	0,1	52,0	0,1	90,2	0,1	Изделия из камня, гипса, цемента, асбеста, слюды и подобных материалов
69	Қыш бұйымдары	58,4	0,1	150,8	0,3	201,5	0,3	152,2	0,2	326,0	0,3	Керамические изделия
70	Шыны және одан жасалған бұйымдар	250,7	0,4	299,0	0,5	486,3	0,8	719,4	1,0	1229,6	1,0	
72	Қара металдар	1609,5	2,6	899,7	1,5	835,3	1,4	1165,3	1,6	1877,5	1,6	Стекло и изделия из него
73	Қара металдардан жасалған бұйымдар	551,8	0,9	1102,4	1,9	1226,7	2,0	696,0	0,9	2666,4	2,3	Черные металлы
76	Алюминий және одан жасалған бұйымдар	1013,5	1,6	2255,1	3,8	2424,0	4,0	5126,2	6,9	6883,4	5,9	Изделия из черных металлов
82	Қымбат емес металдардан жасалған аспаптар, пышақтар, қасықтар, шанышқылар; олардың бөлшектері	177,3	0,3	595,2	1,0	686,5	1,1	934,1	1,3	1574,8	1,3	Алюминий и изделия из него
83	Қымбат емес металдардан жасалған өзге де бұйымдар											Инструмент, ножи, ложки, вилки из драгоценных металлов; их части
84	Реакторлар, қазандар, жабдықтар және механикалық құрылғылар; олардың бөлшектері	636,6	1,0	726,9	1,2	595,9	1,0	1339,8	1,8	3193,7	2,7	Прочие изделия из драгоценных металлов
85	Электр машиналары мен жабдықтар, дыбыс және телевизия көрінісін жазатын және қайта шығаратын аппаратура; олардың бөлшектері мен жабдықтары	19079,7	30,5	16089,6	27,5	13004,6	21,2	13217,0	17,7	18594,9	15,9	Реакторы, котлы, оборудование и механические устройства; их части
86	Т/ж локомотивтері және жылжымалы құрам, трамвайлар, т/ж және трамвай желісі үшін жол құрылғылары; олардың торабы және бөлшектері; сигнал беру жабдықтары	1246,4	2,0	1752,1	3,0	1098,2	1,8	2511,8	3,4	3038,7	2,6	Электрические машины и оборудование, аппаратура для записи и воспроизведения звука и телевизионного изображения; их части и принадлежности
87	Жер үстіндегі көлік құралдары, т/ж басқа, олардың бөлшектері	51,4	0,1	59,6	0,1	40,9	0,1	6,7	0,0	1340,4	1,1	Локомотивы ж/д и подвижной состав, трамваи, путевые устройства для ж/д и трамвайной сети; их узлы и детали; сигнализационное оборудование
		842,6	1,3	580,5	1,0	587,3	1,0	482,8	0,6	393,3	0,3	Средства наземного транспорта, кроме ж/д, их части

Тауар тобының коды	Әріптес елдердің, тауар топтарының атаулары	1999		2000		2001		2002		2003		Наименование страны-партнера, товарной группы
		мың АҚШ доллары	қорытындысына %-бен	мың АҚШ доллары	қорытындысына %-бен	мың АҚШ доллары	қорытындысына %-бен	мың АҚШ доллары	қорытындысына %-бен	мың АҚШ доллары	қорытындысына %-бен	
		тыс. долл. СШ	в % к итогу	тыс. долл. СШ	в % к итогу	тыс. долл. СШ	в % к итогу	тыс. долл. СШ	в % к итогу	тыс. долл. СШ	в % к итогу	
90	Оптикалық, фотографиялық, кинематографиялық, өлшеу, бақылау, дәлдеу, медициналық және хирургиялық саймандар мен аппараттар; олардың бөлшектері мен жабдықтары	379,0	0,6	222,1	0,4	318,2	0,5	532,5	0,7	647,0	0,6	Приборы и аппараты оптические, фотографические, кинематографические, измерительные, контрольные, прецизионные, медицинские и хирургические; их части и принадлежности
94	Жиһаз; төсек-орын жабдықтары, матрастар, жиһаздың толтырылған жабдықтары; жарық беретін құралдар және олардың бөлшектері; жарық арқылы берілетін көрсеткіштер, табло және басқалар; құрама құрылыс конструкциялары	9484,1	15,1	8810,4	15,0	10106,9	16,5	12190,8	16,3	15625,2	13,3	Мебель; постельные принадлежности, матрацы, набивные принадлежности мебели; осветительные приборы и их части; световые указатели, табло и т.п.; сборные строительные конструкции
95	Ойыншықтар, ойындар және спорттық құрал-жабдықтар; олардың бөлшектері	28,0	0,0	21,1	0,0	69,9	0,1	40,5	0,1	39,7	0,0	Игрушки, игры и спортивный инвентарь; их части
96	Әртүрлі дайын бұйымдар	9,9	0,0	101,4	0,2	42,2	0,1	40,3	0,1	107,1	0,1	Разные готовые изделия
	Өзгелері:	700,3	1,1	651,9	1,1	258,8	0,4	425,9	0,6	261,7	0,2	Прочие
	КОРЕЙ РЕСПУБЛИКАСЫ											РЕСПУБЛИКА Корея
	Экспорт-барлығы	35812,2	100,0	36430,1	100,0	43399,8	100,0	48865,5	100,0	55493,8	100,0	Экспорт-всего
	одак											из него:
05	Басқа жерде аталмаған мал өнімдері	97,0	0,3	50,2	0,1	477,6	1,1	452,9	0,9	96,8	0,2	Продукты животного происхождения, в другом месте не поименованные
12	Майлы тұқымдар және жемістер; өзге де тұқымдар мен жемістер; дәрілік және техникалық өсімдіктер; сүрлем және жемшөп							220,1	0,5	105,2	0,2	Масличные семена и плоды; пр. семена и плоды; лекарственные и технические растения; солома и фураж
16	Еттең, балықтан немесе шаян тектестерден, моллюскалардан және басқа су омыртқасыз-дарынан дайындалған өнімдер							7,7	0,0	73,8	0,1	Изделия из мяса, рыбы или ракообразных, моллюсков и др. водных беспозвоночных
23	Тамақ өнеркәсібінің қалдықтары; малға арналған дайын жемдер					2,2	0,0	111,5	0,2	72,8	0,1	Остатки и отходы пищевой промышленности; готовые корма для животных
27	Минералды отын, мұнай және мұнай өнімдері; битумды заттектер									65,4	0,1	Топливо минеральное, нефть и нефтепродукты; битуминозные вещества
28	Бейорганикалық химия өнімдері; бағалы, жерде сирек кездесетін металдардың, радиоактивті элементтердің қосылыстары	1574,5	4,4	841,6	2,3	1139,3	2,6	1226,2	2,5	817,0	1,5	Продукты неорганической химии; соединения драгоценных, редкоземельных металлов, радиоактивных элементов
41	Былғары шикізаты (үлбірден басқа) және былғары	145,8	0,4	15,0	0,0	26,9	0,1	73,1	0,1	50,0	0,1	Кожевенное сырье (кроме меха) и кожа
52	Мақта	555,5	1,6									Хлопок
71	Інжу, асыл немесе жартылай асыл тастар, қымбат металдар, олардан жасалған бұйымдар; бижутерия	21085,6	58,9	26570,2	72,9	19672,3	45,3	18950,1	38,8	27221,3	49,1	Жемчуг, драгоценные или полудрагоценные камни, драгоценные металлы, изделия из них; бижутерия
72	Қара металдар	5324,3	14,9	8617,9	23,7	5458,3	12,6	13025,7	26,7	20506,7	37,0	Черные металлы
74	Мыс және одан жасалған бұйымдар	6861,7	19,2	162,6	0,4	16374,4	37,7	14504,2	29,7	5968,3	10,8	Медь и изделия из нее
81	Өзге де қымбат емес металдар; металл-қыш; олардан жасалған бұйымдар									386,4	0,7	Прочие недрагоценные металлы; металлокерамика; изделия из них
84	Реакторлар, қазандар, жабдықтар және механикалық құрылғылар; олардың бөлшектері	11,6	0,0	47,1	0,1	37,0	0,1	171,2	0,4	33,9	0,1	Реакторы, котлы, оборудование и механические устройства; их части
85	Электр машиналары мен жабдықтар, дыбыс және телевизия көрінісін жазатын және қайта шығаратын аппаратура; олардың бөлшектері мен жабдықтары	88,9	0,2	7,3	0,0	171,9	0,4	1,6	0,0	32,6	0,1	Электрические машины и оборудование, аппаратура для записи и воспроизведения звука и телевизионного изображения; их части и принадлежности

Тауар тобының коды	Әріптес елдердің, тауар топтарының атаулары	1999		2000		2001		2002		2003		Наименование страны-партнера, товарной группы
		мың АҚШ доллары	қорытындысына %-бен	мың АҚШ доллары	қорытындысына %-бен	мың АҚШ доллары	қорытындысына %-бен	мың АҚШ доллары	қорытындысына %-бен	мың АҚШ доллары	қорытындысына %-бен	
		тыс. долл. США	в % к итогу	тыс. долл. США	в % к итогу	тыс. долл. США	в % к итогу	тыс. долл. США	в % к итогу	тыс. долл. США	в % к итогу	
87	Жер үстіндегі көлік құралдары, т/ж басқа, олардың бөлшектері Өзгелері: Импорт-барлығы одан	20,5 46,8 48989,8	0,1 0,1 100,0	7,0 111,2 83577,2	0,0 0,3 100,0			34,1 87,1 110207,9	0,1 0,2 100,0	21,3 42,3 114582,8	0,0 0,1 100,0	Средства наземного транспорта, кроме ж/д, их части Прочие Импорт-всего из него: Молочная продукция; яйца птиц; мед натуральный Шеллак; камеди, смолы и прочие растительные соки и экстракты Изделия из мяса, рыбы или ракообразных, моллюсков и др. водных беспозвоночных Сахар и кондитерские изделия из сахара
04	Сүт өнімі; құс жұмыртқасы; табиғи бал	453,3	0,9	349,7	0,4	658,7	0,6	267,6	0,2	127,9	0,1	Изделия из зерна хлебных злаков, муки, крахмала и молока; мучные кондитерские изделия Прочие разные пищевые продукты Табак и промышленные заменители табака Соль; сера; земли и камни; штукатурные материалы, известь и цемент Топливо минеральное, нефть и нефтепродукты; битуминозные вещества Продукты неорганической химии; соединения драгоценных, редкоземельных металлов, радиоактивных элементов Органические химические соединения Фармацевтическая продукция Экстракты дубильные и красильные; танины, их производные; красители, пигменты; краски, лаки, мастика Эфирные масла и резиноиды; парфюмерные, косметические, туалетные средства
13	Шеллак; камеди, шайыр және өзге де өсімдік шырындары мен экстрактары	0,9	0,0							37,5	0,0	
16	Еттең, балықтан немесе шаян тектестердең, моллюскалардан және басқа су омыртқасыз-дарынан дайындалған өнімдер	5,8	0,0	2,6	0,0	2,0	0,0	4,1	0,0	1,2	0,0	
17	Қант және қанттан жасалған кондитерлік өнімдер	0,5	0,0	1,7	0,0	3,4	0,0	1,2	0,0	15,5	0,0	Изделия из зерна хлебных злаков, муки, крахмала и молока; мучные кондитерские изделия Прочие разные пищевые продукты Табак и промышленные заменители табака Соль; сера; земли и камни; штукатурные материалы, известь и цемент Топливо минеральное, нефть и нефтепродукты; битуминозные вещества Продукты неорганической химии; соединения драгоценных, редкоземельных металлов, радиоактивных элементов Органические химические соединения Фармацевтическая продукция Экстракты дубильные и красильные; танины, их производные; красители, пигменты; краски, лаки, мастика Эфирные масла и резиноиды; парфюмерные, косметические, туалетные средства
19	Дөңді дақылдардан, ұннан, крахмалдан және сүттен дайындалған өнімдер; ұннан дайындалған кондитер бұйымдары	26,5	0,1	34,8	0,0	95,1	0,1	68,5	0,1	137,8	0,1	
21	Өзге де әртүрлі тағамдық өнімдер	26,7	0,1	14,8	0,0	376,7	0,3	499,4	0,5	511,6	0,4	
24	Темекі және темекінің өнеркәсіптік алмастырғыштары	18,5	0,0	53,5	0,1	90,7	0,1	304,7	0,3	193,2	0,2	Изделия из зерна хлебных злаков, муки, крахмала и молока; мучные кондитерские изделия Прочие разные пищевые продукты Табак и промышленные заменители табака Соль; сера; земли и камни; штукатурные материалы, известь и цемент Топливо минеральное, нефть и нефтепродукты; битуминозные вещества Продукты неорганической химии; соединения драгоценных, редкоземельных металлов, радиоактивных элементов Органические химические соединения Фармацевтическая продукция Экстракты дубильные и красильные; танины, их производные; красители, пигменты; краски, лаки, мастика Эфирные масла и резиноиды; парфюмерные, косметические, туалетные средства
25	Тұз; күкірт; топырақ және тас; сылақ материалдары, әк және цемент	1,3	0,0	5,2	0,0	1,2	0,0	75,9	0,1	77,5	0,1	
27	Минералды отын, мұнай және мұнай өнімдері; битумды заттектер	1,3	0,0	2,7	0,0	0,1	0,0	32,5	0,0	65,9	0,1	
28	Бейорганикалық химия өнімдері; бағалы, жерде сирек кездесетін металдардың, радиоактивті элементтердің қосылыстары	0,2	0,0	0,1	0,0	7,7	0,0	12,4	0,0	14,4	0,0	Изделия из зерна хлебных злаков, муки, крахмала и молока; мучные кондитерские изделия Прочие разные пищевые продукты Табак и промышленные заменители табака Соль; сера; земли и камни; штукатурные материалы, известь и цемент Топливо минеральное, нефть и нефтепродукты; битуминозные вещества Продукты неорганической химии; соединения драгоценных, редкоземельных металлов, радиоактивных элементов Органические химические соединения Фармацевтическая продукция Экстракты дубильные и красильные; танины, их производные; красители, пигменты; краски, лаки, мастика Эфирные масла и резиноиды; парфюмерные, косметические, туалетные средства
29	Органикалық химиялық қосылыстар	178,3	0,4	2,7	0,0	0,9	0,0	6,3	0,0	56,8	0,0	
30	Фармацевтикалық өнім	1061,8	2,2	1117,7	1,3	1641,8	1,5	1298,6	1,2	954,0	0,8	
32	Тері илейтін және бояйтын сығындылар; таниндер, олардан алынатындар; бояғыш заттар, пигменттер; бояулар, лактар, мастика	36,4	0,1	221,4	0,3	433,3	0,4	198,8	0,2	542,2	0,5	Изделия из зерна хлебных злаков, муки, крахмала и молока; мучные кондитерские изделия Прочие разные пищевые продукты Табак и промышленные заменители табака Соль; сера; земли и камни; штукатурные материалы, известь и цемент Топливо минеральное, нефть и нефтепродукты; битуминозные вещества Продукты неорганической химии; соединения драгоценных, редкоземельных металлов, радиоактивных элементов Органические химические соединения Фармацевтическая продукция Экстракты дубильные и красильные; танины, их производные; красители, пигменты; краски, лаки, мастика Эфирные масла и резиноиды; парфюмерные, косметические, туалетные средства
33	Эфир майы және резиноидтар; парфюмериялық, косметикалық, сәндік заттары	5,5	0,0	48,5	0,1	15,0	0,0	29,5	0,0	70,4	0,1	
34	Сабың жуу заттары, майлайтын майлар, тазартуға және жалтыратуға арналған құрамдар, балауыздар, жабыстыруға арналған пасталар, пластилин, тіс емдеу мақсаты үшін ғаныш негізіндегі құрамдар	7,2	0,0	25,6	0,0	40,7	0,0	24,8	0,0	61,5	0,1	
35	Белокты заттар; модификацияланған крахмалдар; желімдер; ферменттер	175,8	0,4	259,9	0,3	128,3	0,1	55,0	0,0	116,7	0,1	Изделия из зерна хлебных злаков, муки, крахмала и молока; мучные кондитерские изделия Прочие разные пищевые продукты Табак и промышленные заменители табака Соль; сера; земли и камни; штукатурные материалы, известь и цемент Топливо минеральное, нефть и нефтепродукты; битуминозные вещества Продукты неорганической химии; соединения драгоценных, редкоземельных металлов, радиоактивных элементов Органические химические соединения Фармацевтическая продукция Экстракты дубильные и красильные; танины, их производные; красители, пигменты; краски, лаки, мастика Эфирные масла и резиноиды; парфюмерные, косметические, туалетные средства
38	Өзге де химиялық өнімдер	24,2	0,0	30,2	0,0	52,8	0,0	39,4	0,0	102,6	0,1	
39	Пластмасса және одан жасалған бұйымдар	2600,3	5,3	5720,9	6,8	5800,6	5,2	6761,8	6,1	8401,7	7,3	
40	Каучук, резина және олардан жасалған бұйымдар	730,0	1,5	867,8	1,0	515,4	0,5	365,7	0,3	680,1	0,6	Изделия из зерна хлебных злаков, муки, крахмала и молока; мучные кондитерские изделия Прочие разные пищевые продукты Табак и промышленные заменители табака Соль; сера; земли и камни; штукатурные материалы, известь и цемент Топливо минеральное, нефть и нефтепродукты; битуминозные вещества Продукты неорганической химии; соединения драгоценных, редкоземельных металлов, радиоактивных элементов Органические химические соединения Фармацевтическая продукция Экстракты дубильные и красильные; танины, их производные; красители, пигменты; краски, лаки, мастика Эфирные масла и резиноиды; парфюмерные, косметические, туалетные средства
44	Ағаш және одан жасалған бұйымдар	61,6	0,1	23,0	0,0	151,6	0,1	5,3	0,0	2,6	0,0	

Тауар тобының коды	Әріптес елдердің, тауар топтарының атаулары	1999		2000		2001		2002		2003		Наименование страны-партнера, товарной группы
		мың АҚШ доллары	қорытындысына %-бен	мың АҚШ доллары	қорытындысына %-бен	мың АҚШ доллары	қорытындысына %-бен	мың АҚШ доллары	қорытындысына %-бен	мың АҚШ доллары	қорытындысына %-бен	
Код товарной группы		тыс. долл. США	в % к итогу	тыс. долл. США	в % к итогу	тыс. долл. США	в % к итогу	тыс. долл. США	в % к итогу	тыс. долл. США	в % к итогу	
48	Қағаз және картон; олардан жасалған бұйымдар	508,6	1,0	1307,1	1,6	1286,6	1,2	1361,7	1,2	1800,2	1,6	Бумага и картон; изделия из них
49	Кітаптар, газеттер және басқа полиграфия өнеркәсібінің өнімдері, қолжазбалар, жоспарлар	77,0	0,2	195,6	0,2	12,4	0,0	7,8	0,0	29,6	0,0	Книги, газеты и др. изделия полиграфической промышленности, рукописи, планы
54	Химиялық жіптер	169,0	0,3	73,3	0,1	99,9	0,1	56,7	0,1	94,1	0,1	Химические нити
55	Химиялық талшықтар	89,4	0,2	565,5	0,7	369,6	0,3	181,1	0,2	97,3	0,1	Химические волокна
56	Жабындысы бар, қатырмаланған, сіңдірілген тоқыма материалдар; олардан жасалған бұйымдар	20,6	0,0	27,1	0,0	17,5	0,0	45,9	0,0	45,9	0,0	Текстильные материалы пропитанные, с покрытием, дублированные; изделия из них
61, 62	Киім және оның керек-жарақтары	84,0	0,2	41,3	0,0	2073,3	1,9	51,5	0,0	46,9	0,0	Одежда и ее принадлежности
63	Өзге де дайын тоқыма бұйымдар; жинақталымдар; киілген киімдер және ескі-құсқылар	138,7	0,3	47,5	0,1	49,1	0,0	114,7	0,1	67,0	0,1	Прочие готовые текстильные изделия; комплекты; носенные одежда и тряпье
64	Аяқ киім, балтырша және соған ұқсас бұйымдар	57,1	0,1	5,1	0,0	10,9	0,0	6,5	0,0	2,6	0,0	Обувь, гетры и аналогичные изделия
69	Қыш бұйымдар	73,2	0,1	46,7	0,1	15,5	0,0	8,6	0,0	17,1	0,0	Керамические изделия
70	Шыны және одан жасалған бұйымдар	33,3	0,1	19,3	0,0	174,0	0,2	68,4	0,1	47,7	0,0	Стекло и изделия из него
71	Инжу, асыл немесе жартылай асыл тастар, қымбат металдар, олардан жасалған бұйымдар; бижутерия	1,5	0,0			3,4	0,0	36,4	0,0	126,1	0,1	Жемчуг, драгоценные или полудрагоценные камни, драгоценные металлы, изделия из них; бижутерия
72	Қара металдар	443,4	0,9	648,3	0,8	2494,7	2,3	2205,2	2,0	1977,3	1,7	Черные металлы
73	Қара металдардан жасалған бұйымдар	122,8	0,3	94,7	0,1	818,2	0,7	260,9	0,2	278,4	0,2	Изделия из черных металлов
76	Алюминий және одан жасалған бұйымдар	539,4	1,1	229,6	0,3	10826,9	9,8	425,8	0,4	172,1	0,2	Алюминий и изделия из него
82	Қымбат емес металдардан жасалған аспаптар, пышақтар, қасықтар, шанышқылар; олардың бөлшектері	177,5	0,4	36,2	0,0	64,4	0,1	32,6	0,0	187,9	0,2	Инструмент, ножи, ложки, вилки из недрагоценных металлов; их части
83	Қымбат емес металдардан жасалған өзге де бұйымдар	75,0	0,2	159,6	0,2	272,6	0,2	225,9	0,2	339,3	0,3	Прочие изделия из недрагоценных металлов
84	Реакторлар, қазандар, жабдықтар және механикалық құрылғылар; олардың бөлшектері	7243,9	14,8	12404,8	14,8	23293,0	21,1	24395,0	22,1	29980,2	26,2	Реакторы, котлы, оборудование и механические устройства; их части
85	Электр машиналары мен жабдықтар, дыбыс және телевизия көрінісін жазатын және қайта шығаратын аппаратура; олардың бөлшектері мен жабдықтары	26356,0	53,8	50441,8	60,4	54257,1	49,1	61600,6	55,9	51928,7	45,3	Электрические машины и оборудование, аппаратура для записи и воспроизведения звука и телевизионного изображения; их части и принадлежности
86	Т/ж локомотивтері және жылжымалы құрам, трамвайлар, т/ж және трамвай желісі үшін жол құрылғылары; олардың торабы және бөлшектері; сигнал беру жабдықтары	39,7	0,1	32,3	0,0	177,8	0,2	79,8	0,1	104,5	0,1	Локомотивы ж/д и подвижной состав, трамваи, путевые устройства для ж/д и трамвайной сети; их узлы и детали; сигнализационное оборудование
87	Жер үстіндегі көлік құралдары, темір жолдан басқа, олардың бөлшектері	5416,5	11,1	6899,5	8,3	2769,3	2,5	6057,0	5,5	13189,2	11,5	Средства наземного транспорта, кроме ж/д, их части
90	Оптикалық, фотографиялық, кинематографиялық, өлшеу, бақылау, дәлдеу, медициналық және хирургиялық саймандар мен аппараттар; олардың бөлшектері мен жабдықтары	1161,2	2,4	765,5	0,9	475,0	0,4	1656,6	1,5	1035,9	0,9	Приборы и аппараты оптические, фотографические, кинематографические, измерительные, контрольные, прецизионные, медицинские и хирургические; их части и принадлежности

Тауар тобының коды	Әріптес елдердің, тауар топтарының атаулары	1999		2000		2001		2002		2003		Наименование страны-партнера, товарной группы
		мың АҚШ доллары	қорытындысына % -бен	мың АҚШ доллары	қорытындысына % -бен	мың АҚШ доллары	қорытындысына % -бен	мың АҚШ доллары	қорытындысына % -бен	мың АҚШ доллары	қорытындысына % -бен	
Код товарной группы		тыс. долл. США	в % к итогу	тыс. долл. США	в % к итогу	тыс. долл. США	в % к итогу	тыс. долл. США	в % к итогу	тыс. долл. США	в % к итогу	
94	Жиһаз; төсек-орын жабдықтары, матрастар, жиһаздың толтырылған жабдықтары; жарық беретін құралдар және олардың бөлшектері; жарық арқылы берілетін көрсеткіштер, табло және басқалар; құрама құрылыс конструкциялары	287,1	0,6	114,6	0,1	412,4	0,4	631,6	0,6	343,4	0,3	Мебель; постельные принадлежности, матрацы, набивные принадлежности мебели; осветительные приборы и их части; световые указатели, табло и т.п.; сборные строительные конструкции
95	Ойыншықтар, ойындар және спорттық құрал-жабдықтар; олардың бөлшектері	150,4	0,3	94,9	0,1	112,9	0,1	169,8	0,2	115,7	0,1	Игрушки, игры и спортивный инвентарь; их части
96	Әртүрлі дайын бұйымдар	42,1	0,1	123,6	0,1	143,3	0,1	113,6	0,1	191,8	0,2	Разные готовые изделия
	Өзгелері:	266,3	0,5	420,5	0,5	330,7	0,3	362,7	0,3	192,8	0,2	Прочие
	РЕСЕЙ ФЕДЕРАЦИЯСЫ											РОССИЙСКАЯ ФЕДЕРАЦИЯ
	Экспорт-барлығы	1146500,4	100,0	1751411,5	100,0	1759506,1	100,0	1497793,7	100,0	1967855,3	100,0	Экспорт-всего
02	Ет және тағамдық етті ішек-қарындар	10682,0	0,9	753,1	0,0	5097,1	0,3	1001,3	0,1	604,4	0,0	из него: Мясо и пищевые мясные субпродукты
03	Балық және шаян тәрізділер, моллюскілер және басқа да су омыртқасыздары	4446,7	0,4	5096,8	0,3	8937,3	0,5	12052,1	0,8	12129,1	0,6	Рыба и ракообразные, моллюски и др. водные беспозвоночные
04	Сүт өнімі; құс жұмыртқасы; табиғи бал	788,8	0,1	358,4	0,0	367,5	0,0	759,0	0,1	1750,4	0,1	Молочная продукция; яйца птиц; мед
07	Көкөністер, жеуге жарамды тамыр жемістілер және түйнек жемістілер	14733,5	1,3	6287,0	0,4	7407,2	0,4	13100,5	0,9	14704,8	0,7	натуральный Овощи, съедобные корнеплоды и клубнеплоды
08	Жеуге жарамды жемістер мен жаңғақтар	4976,7	0,4	6972,1	0,4	7700,6	0,4	8079,5	0,5	11376,4	0,6	Съедобные плоды и орехи
09	Кофе, шай, мате және татымдылықтар	117,2	0,0	69,7	0,0	23,3	0,0	130,3	0,0	120,6	0,0	Кофе, чай, мате и пряности
10	Дәнді дақылдар	205533,4	17,9	206491,3	11,8	101980,9	5,8	18689,9	1,2	74505,1	3,8	Хлебные знаки
11	Ұн тарту-жарма өнеркәсібінің өнімі; уыт; крахмал	14387,9	1,3	13471,2	0,8	6357,2	0,4	1931,2	0,1	2913,8	0,1	Продукция мукомольно-крупяной промышленности; солод; крахмал; инулин
12	Майлы тұқымдар және жемістер; өзге де тұқымдар мен жемістер; дәрілік және техникалық өсімдіктер; сурлем және жемшөп	1158,0	0,1	377,4	0,0	318,7	0,0	365,2	0,0	378,0	0,0	Масличные семена и плоды; пр. семена и плоды; лекарственные и технические растения; солома и фураж
14	Тоқылған бұйымдар дайындау үшін өсімдік материалдары	28,4	0,0	18,1	0,0	18,8	0,0	111,4	0,0	141,9	0,0	Растительные материалы для изготовления плетеных изделий
15	Тоң май, мал және өсімдік майы; тағамдық тоң майлар; балауыздар	920,7	0,1	184,4	0,0	408,3	0,0	335,3	0,0	230,1	0,0	Жиры и масла животного и растительного происхождения; пищевые жиры; воски
16	Еттең, балықтан немесе шаян текстестерден, моллюскалардан және басқа су омыртқасыз-дарынан дайындалған өнімдер	321,9	0,0	567,5	0,0	295,9	0,0	116,4	0,0	6,4	0,0	Изделия из мяса, рыбы или ракообразных, моллюсков и др. водных беспозвоночных
17	Қант және қанттан жасалған кондитерлік өнімдер	580,1	0,1	534,9	0,0	777,5	0,0	567,9	0,0	27824,8	1,4	Сахар и кондитерские изделия из сахара
18	Какао және одан алынған өнімдер	80,4	0,0	83,9	0,0	153,6	0,0	12,5	0,0	32,0	0,0	Какао и продукты из него
19	Дәнді дақылдардан, ұннан, крахмалдан және сүттен дайындалған өнімдер; ұннан дайындалған кондитер бұйымдары	365,6	0,0	1331,5	0,1	3445,8	0,2	4047,3	0,3	4305,5	0,2	Изделия из зерна хлебных злаков, муки, крахмала и молока; мучные кондитерские изделия
20	Көкөністерді, жеміс-жидектерді қайта өңдеу өнімдері	626,5	0,1	606,9	0,0	456,4	0,0	251,1	0,0	18,8	0,0	Продукты переработки овощей, плодов
21	Өзге де әртүрлі тағамдық өнімдер	256,6	0,0	33,2	0,0	16,6	0,0	23,1	0,0	55,5	0,0	Прочие разные пищевые продукты
22	Алкогольді ішімдіктер және алкогольсіз сусындар	117,4	0,0	190,9	0,0	45,9	0,0	239,5	0,0	71,6	0,0	Алкобольные и безалкогольные напитки
23	Тамақ өнеркәсібінің қалдықтары; малға арналған дайын жемдер	950,0	0,1	1056,8	0,1	1138,9	0,1	736,1	0,0	1087,0	0,1	Остатки и отходы пищевой промышленности; готовые корма для животных

Тауар тобының коды	Әріптес елдердің, тауар топтарының атаулары	1999		2000		2001		2002		2003		Наименование страны-партнера, товарной группы
		мың АҚШ доллары	қорытындысына %-бен	мың АҚШ доллары	қорытындысына %-бен	мың АҚШ доллары	қорытындысына %-бен	мың АҚШ доллары	қорытындысына %-бен	мың АҚШ доллары	қорытындысына %-бен	
Код товарной группы		тыс. долл. США	в % к итогу	тыс. долл. США	в % к итогу	тыс. долл. США	в % к итогу	тыс. долл. США	в % к итогу	тыс. долл. США	в % к итогу	
24	Темекі және темекінің өнер-кәсіптік алмастырғыштары	6576,6	0,6	8728,0	0,5	9746,4	0,6	7006,4	0,5	6756,5	0,3	Табак и промышленные заменители табака
25	Тұз; күкірт; топырақ және тас; сылақ материалдары, әк және цемент	14716,6	1,3	16116,2	0,9	14629,0	0,8	12331,9	0,8	15712,6	0,8	Соль; сера; земли и камень; штукатурные материалы, известь и цемент
26	Кең, қож және күл	93121,3	8,1	147510,7	8,4	186299,6	10,6	201297,0	13,4	220349,8	11,2	Руды, шлаки и зола
27	Минералды отын, мұнай және мұнай өнімдері; битумды заттектер	407395,1	35,5	824573,8	47,1	831885,7	47,3	720417,6	48,1	859173,7	43,7	Топливо минеральное, нефть и нефтепродукты; битуминозные вещества
28	Бейорганикалық химия өнімдері; бағалы, жерде сирек кездесетін металдардың, радиоактивті элементтердің қосылыстары	189663,4	16,5	231656,5	13,2	221047,7	12,6	186829,3	12,5	249924,5	12,7	Продукты неорганической химии; соединения драгоценных, редкоземельных металлов, радиоактивных элементов
29	Органикалық химиялық қосылыстар	372,3	0,0	233,5	0,0	89,3	0,0	14,3	0,0	148,7	0,0	Органические химические соединения
30	Фармацевтикалық өнім	195,7	0,0	598,5	0,0	1043,4	0,1	337,1	0,0	27,7	0,0	Фармацевтическая продукция
31	Тыңайтқыштар	6,4	0,0	1,4	0,0	559,4	0,0	237,7	0,0	311,5	0,0	Удобрения
32	Тері илейтін және бояйтын сығындылар; таниндер, олардан алынатындар; бояғыш заттар, пигменттер; бояулар, лактар, мастика	270,6	0,0	185,0	0,0	65,8	0,0	116,6	0,0	25,7	0,0	Экстракты дубильные и красильные; таннины, их производные; красители, пигменты; краски, лаки, мастика
33	Эфир майы және резиноидтар; парфюмериялық, косметикалық, сәндік заттары	112,5	0,0	239,2	0,0	144,3	0,0	32,8	0,0	38,7	0,0	Эфирные масла и резиноиды; парфюмерные, косметические, туалетные средства
34	Сабың жуу заттары, майлайтын майлар, тазартуға және жалтыратуға арналған құрамдар, балауыздар, жабыстыруға арналған пасталар, пластилин, тіс емдеу мақсаты үшін ғаныш негізіндегі құрамдар	117,5	0,0	94,3	0,0	881,6	0,1	173,4	0,0	19,3	0,0	Мыло, моющие средства, смазки, составы для чистки и полировки, свечи, пасты для лепки, пластилин, составы на основе гипса для зубо-врачебных целей
35	Белокты заттар; модификацияланған крахмалдар; желімдер; ферменттер	174,6	0,0	132,5	0,0	9,0	0,0	133,8	0,0	1,7	0,0	Белковые вещества; модифицированные крахмалы; клеи; ферменты
38	Өзге де химиялық өнімдер	975,5	0,1	837,2	0,0	202,6	0,0	545,8	0,0	910,8	0,0	Прочие химические продукты
39	Пластмасса және одан жасалған бұйымдар	4190,9	0,4	2335,0	0,1	2150,8	0,1	4417,3	0,3	5245,1	0,3	Пластмассы и изделия из них
40	Каучук, резина және олардан жасалған бұйымдар	528,0	0,0	251,0	0,0	1760,6	0,1	1123,0	0,1	4129,7	0,2	Каучук и резиновые изделия
41	Былғары шикізаты (үлбірден басқа) және былғары	1117,9	0,1	929,4	0,1	645,7	0,0	120,5	0,0	80,0	0,0	Кожевенное сырье (кроме меха) и кожа
43	Табиғи және жасанды аң терілері және олардан жасалған бұйымдар	348,3	0,0			133,6	0,0	63,4	0,0	58,2	0,0	Натуральный и искусственный мех; изделия из него
44	Ағаш және одан жасалған бұйымдар	173,6	0,0	68,2	0,0	60,9	0,0	80,7	0,0	40,0	0,0	Древесина и изделия из нее
48	Қағаз және картон; олардан жасалған бұйымдар	490,3	0,0	379,6	0,0	4371,4	0,2	2200,2	0,1	2505,9	0,1	Бумага и картон; изделия из них
49	Кітаптар, газеттер және басқа полиграфия өнеркәсібінің өнімдері, қолжазбалар, жоспарлар	15,9	0,0	131,5	0,0	49,3	0,0	226,3	0,0	110,1	0,0	Книги, газеты и др. изделия полиграфической промышленности, рукописи, планы
51	Жүн, малдың қылы, иірімжіп, мата	4135,0	0,4	3786,2	0,2	4057,5	0,2	1743,6	0,1	2992,6	0,2	Шерсть, волос животных, пряжа, ткань
52	Мақта	1748,9	0,2	4514,7	0,3	35722,9	2,0	39365,1	2,6	39874,3	2,0	Хлопок
55	Химиялық талшықтар	31,9	0,0	86,4	0,0	184,6	0,0	133,9	0,0	0,1	0,0	Химические волокна
56	Мақта, киіз және тоқылмаған материалдар; шпaгaт, арқаннан және жіп арқаннан жасалған бұйымдар	121,4	0,0	181,8	0,0	300,6	0,0	66,1	0,0	119,7	0,0	Вата, войлок и нетканые материалы; шпaгaт, канатные и веревочные изделия
59	Жабындысы бар, қатырмаланған, сіңдірілген тоқыма материалдар; олардан жасалған бұйымдар	606,0	0,1	1104,4	0,1	947,2	0,1	687,0	0,0	1086,6	0,1	Текстильные материалы пропитанные, с покрытием, дублированные; изделия из них
61, 62	Киім және оның керек-жарақтары	3582,8	0,3	630,2	0,0	558,6	0,0	191,8	0,0	165,3	0,0	Одежда и ее принадлежности

Тауар тобының коды	Әріптеc елдердің, тауар топтарының атаулары	1999		2000		2001		2002		2003		Наименование страны-партнера, товарной группы
		мың АҚШ доллары	қорытындысына %-бен	мың АҚШ доллары	қорытындысына %-бен	мың АҚШ доллары	қорытындысына %-бен	мың АҚШ доллары	қорытындысына %-бен	мың АҚШ доллары	қорытындысына %-бен	
Код товарной группы		тыс. долл. США	в % к итогу	тыс. долл. США	в % к итогу	тыс. долл. США	в % к итогу	тыс. долл. США	в % к итогу	тыс. долл. США	в % к итогу	
63	Өзге де дайын тоқыма бұйымдар; жинақталымдар; киілген киімдер және ескі-құсқылар	554,3	0,0	874,6	0,0	1149,6	0,1	477,5	0,0	605,1	0,0	Прочие готовые текстильные изделия; комплекты; ношенные одежда и тряпье
64	Аяқ киім, балтыршалар және соған ұқсас бұйымдар	6391,0	0,6	1307,6	0,1	2271,4	0,1	575,6	0,0	510,4	0,0	Обувь, гетры и аналогичные изделия
68	Тастан, ғаныштан, цементтен, талшықтастан, қабаттастан т.с.с. материалдардан жасалған бұйымдар	1057,4	0,1	1202,6	0,1	1339,9	0,1	852,1	0,1	919,4	0,0	Изделия из камня, гипса, цемента, асбеста, слюды и подобных материалов
69	Қыш бұйымдары	98,8	0,0	137,2	0,0	260,8	0,0	200,2	0,0	192,3	0,0	Керамические изделия
70	Шыны және одан жасалған бұйымдар	91,5	0,0	134,8	0,0	51,6	0,0	13,6	0,0	37,4	0,0	Стекло и изделия из него
71	Інжу, асыл немесе жартылай асыл тастар, қымбат металдар, олардан жасалған бұйымдар; бижутерия			11,9	0,0			1314,4	0,1	79,5	0,0	Жемчуг, драгоценные или полудрагоценные камни, драгоценные металлы, изделия из них; бижутерия
72	Қара металдар	50166,9	4,4	110400,1	6,3	143311,6	8,1	146674,7	9,8	252098,2	12,8	Черные металлы
73	Қара металдардан жасалған бұйымдар	3619,3	0,3	6490,9	0,4	6142,0	0,3	4585,1	0,3	8544,9	0,4	Изделия из черных металлов
74	Мыс және одан жасалған бұйымдар	6140,6	0,5	6854,4	0,4	11051,5	0,6	5253,2	0,4	6531,2	0,3	Медь и изделия из нее
76	Алюминий және одан жасалған бұйымдар	360,2	0,0	240,8	0,0	1231,6	0,1	482,3	0,0	332,7	0,0	Алюминий и изделия из него
78	Қорғасын және одан жасалған бұйымдар	14860,1	1,3	27065,4	1,5	21104,7	1,2	20333,0	1,4	21637,0	1,1	Свинец и изделия из него
79	Мырыш және одан жасалған бұйымдар	2969,0	0,3	3168,5	0,2	1548,4	0,1	722,0	0,0	11443,5	0,6	Цинк и изделия из него
81	Өзге де қымбат емес металдар; металл-қыш; олардан жасалған бұйымдар	659,2	0,1	1600,0	0,1	2976,1	0,2	3708,7	0,2	2724,8	0,1	Прочие не драгоценные металлы; металлокерамика; изделия из них
82	Қымбат емес металдардан жасалған аспап, пышақтар, қасықтар, айырлар; олардың бөлшектері	342,5	0,0	641,1	0,0	413,3	0,0	198,3	0,0	100,8	0,0	Инструмент, ножи, ложки, вилки из не драгоценных металлов; их части
83	Қымбат емес металдардан жасалған өзге де бұйымдар	101,5	0,0	117,2	0,0	112,5	0,0	10,9	0,0	55,4	0,0	Прочие изделия из не драгоценных металлов
84	Реакторлар, қазандар, жабдықтар және механикалық құрылғылар; олардың бөлшектері	27028,5	2,4	39396,4	2,2	41593,4	2,4	37791,1	2,5	50232,2	2,6	Реакторы, котлы, оборудование и механические устройства; их части
85	Электр машиналары мен жабдықтар, дыбыс және телевизия көрінісін жазатын және қайта шығаратын аппаратура; олардың бөлшектері мен жабдықтары	18071,0	1,6	14747,3	0,8	8879,2	0,5	10169,0	0,7	13814,0	0,7	Электрические машины и оборудование, аппаратура для записи и воспроизведения звука и телевизионного изображения; их части и принадлежности
86	Т/ж локомотивтері және жылжымалы құрам, трамвайлар, т/ж және трамвай желісі үшін жол құрылғылары; олардың торабы және бөлшектері; сигнал беру жабдықтары	1405,3	0,1	2811,0	0,2	2910,0	0,2	2280,2	0,2	1631,3	0,1	Локомотивы ж/д и подвижной состав, трамваи, путевые устройства для ж/д и трамвайной сети; их узлы и детали; сигнализационное оборудование
87	Жер үстіндегі көлік құралдары, темір жолдан басқа, олардың бөлшектері	7306,2	0,6	14213,2	0,8	11673,6	0,7	5197,4	0,3	5937,6	0,3	Средства наземного транспорта, кроме ж/д, их части
88	Ұшу аппараттары, олардың бөлшектері	2824,5	0,2	2446,8	0,1	2001,5	0,1	2282,6	0,2	4824,2	0,2	Летательные аппараты, их части
89	Кемелер, қайықтар және басқа жүзу құралдары	7128,1	0,6	877,9	0,1	32440,0	1,8	8313,2	0,6	17118,2	0,9	Суда лодки и др. плавучие средства
90	Оптикалық, фотографиялық, кинематографиялық, өлшеу, бақылау, дәлдеу, медициналық және хирургиялық саймандар мен аппараттар; олардың бөлшектері мен жабдықтары	1513,2	0,1	22457,8	1,3	3022,0	0,2	2751,6	0,2	5202,1	0,3	Приборы и аппараты оптические, фотографические, измерительные, контрольные, прецизионные, медицинские и хирургические; их части и принадлежности

Тауар тобының коды	Әріптеc елдердің, тауар топтарының атаулары	1999		2000		2001		2002		2003		Наименование страны-партнера, товарной группы
		мың АҚШ доллары	қорытындысына %-бен	мың АҚШ доллары	қорытындысына %-бен	мың АҚШ доллары	қорытындысына %-бен	мың АҚШ доллары	қорытындысына %-бен	мың АҚШ доллары	қорытындысына %-бен	
Код товарной группы		тыс. долл. США	в % к итогу	тыс. долл. США	в % к итогу	тыс. долл. США	в % к итогу	тыс. долл. США	в % к итогу	тыс. долл. США	в % к итогу	
94	Жиһаз; төсек-орын жабдықтары, матрастар, жиһаздың толтырылған жабдықтары; жарық беретін құралдар және олардың бөлшектері; жарық арқылы берілетін көрсеткіштер, табло және басқалар; құрама құрылыс конструкциялары	370,9	0,0	1671,2	0,1	1076,5	0,1	942,6	0,1	866,2	0,0	Мебель; постельные принадлежности, матрацы, набивные принадлежности мебели; осветительные приборы и их части; световые указатели, табло и т.п.; сборные строительные конструкции
95	Ойыншықтар, ойындар және спорттық құрал-жабдықтар; олардың бөлшектері	64,7	0,0	22,3	0,0	53,2	0,0	99,6	0,0	86,5	0,0	Игрушки, игры и спортивный инвентарь;
	Өзгелері:	1514,9	0,1	2730,2	0,2	396,7	0,0	122,6	0,0	265,4	0,0	их части
	Импорт-барлығы	1351815,3	100,0	2439232,5	100,0	2891933,0	100,0	2548777,9	100,0	3282061,9	100,0	Прочие
	одан											Импорт-всего
01	Тірі малдар	494,7	0,0	636,8	0,0	660,9	0,0	455,8	0,0	565,6	0,0	из него:
02	Ет және тағамдық етті ішек-қарындар	412,0	0,0	1729,6	0,1	436,8	0,0	187,9	0,0	188,2	0,0	Живые животные
03	Балық және шаян тәрізділер, моллюскілер және басқа да су омыртқасыздары	7047,1	0,5	11349,9	0,5	9507,8	0,3	5536,0	0,2	6157,9	0,2	Мясо и пищевые мясные субпродукты
04	Сүт өнімі; құс жұмыртқасы; табиғи бал	14361,7	1,1	34362,6	1,4	36170,2	1,3	27458,3	1,1	36315,3	1,1	Рыбы и ракообразные, моллюски и др. водные беспозвоночные
06	Тірі ағаштар мен басқа да өсімдіктер; өсімдіктің бадалалары, тамырлары және басқа бөліктері; кесілген гүлдер және сәндік өсімдіктер	35,6	0,0	156,4	0,0	91,7	0,0	82,9	0,0	69,4	0,0	Молочная продукция; яйца птиц; мед
07	Көкөністер, жеуге жарамды тамыр жемістілер және түйнек жемістілер	1990,7	0,1	2877,4	0,1	3292,6	0,1	1366,0	0,1	664,1	0,0	натуральный
08	Жеуге жарамды жемістер мен жаңғақтар	501,8	0,0	384,9	0,0	388,0	0,0	341,2	0,0	381,2	0,0	Живые деревья и др. растения; луковичы, корни и др. части растений; срезанные цветы и декоративная зелень
09	Кофе, шай, мате және татымдылықтар	478,7	0,0	1670,6	0,1	1381,0	0,0	1311,4	0,1	1118,9	0,0	Овощи, съедобные корнеплоды и клубнеплоды
10	Дәнді дақылдар	1193,7	0,1	1842,6	0,1	3121,6	0,1	1388,5	0,1	1108,6	0,0	Съедобные плоды и орехи
11	Ұн тарту-жарма өнеркәсібінің өнімі; ұйт; крахмал	2801,8	0,2	4579,8	0,2	5311,6	0,2	3334,0	0,1	1914,5	0,1	Кофе, чай, мате и пряности
12	Майлы тұқымдар және жемістер; өзге де тұқымдар мен жемістер; дәрілік және техникалық өсімдіктер; сүрлем және жемшөп	121,2	0,0	4922,8	0,2	4688,6	0,2	2602,3	0,1	18539,9	0,6	Хлебные злаки
13	Шеллак; камеди, шайыр және өзге де өсімдік шырындары мен экстрактары	18,8	0,0	43,2	0,0	44,8	0,0	19,0	0,0	79,6	0,0	Продукция мукомольно-крупяной промышленности; солод; крахмал; инулин
15	Тоң май, мал және өсімдік майы; тағамдық тоң майлар; балауыздар	12988,6	1,0	28479,8	1,2	27657,9	1,0	20661,2	0,8	19680,2	0,6	Масличные семена и плоды; пр. семена и плоды; лекарственные и технические растения; солома и фураж
16	Еттең, балықтан немесе шаян тектестерден, моллюскалардан және басқа су омыртқасыз-дарынан дайындалған өнімдер	8892,9	0,7	17239,6	0,7	15337,8	0,5	9615,9	0,4	12049,3	0,4	Шеллак; камеди, смолы и прочие растительные соки и экстракты
17	Қант және қанттан жасалған кондитерлік өнімдер	27711,5	2,0	37093,1	1,5	19144,1	0,7	10464,9	0,4	13703,6	0,4	Жиры и масла животного и растительного происхождения; пищевые жиры; воски
18	Какао және одан алынған өнімдер	12032,2	0,9	27573,2	1,1	25372,5	0,9	20163,5	0,8	20331,3	0,6	Изделия из мяса, рыбы или ракообразных, моллюсков и др. водных беспозвоночных
19	Дәнді дақылдардан, ұннан, крахмалдан және сүттен дайындалған өнімдер; ұннан дайындалған кондитер бұйымдары	12966,4	1,0	21660,1	0,9	19808,1	0,7	18763,1	0,7	27036,8	0,8	Сахар и кондитерские изделия из сахара
20	Көкөністерді, жеміс-жидектерді қайта өңдеу өнімдері	4184,6	0,3	4777,6	0,2	5248,6	0,2	5554,9	0,2	8120,4	0,2	Какао и продукты из него
												Изделия из зерна хлебных злаков, муки, крахмала и молока; мучные кондитерские изделия
												Продукты переработки овощей, плодов

Тауар тобының коды	Әріптес елдердің, тауар топтарының атаулары	1999		2000		2001		2002		2003		Наименование страны-партнера, товарной группы
		мың АҚШ доллары	қорытындысына %-бен	мың АҚШ доллары	қорытындысына %-бен	мың АҚШ доллары	қорытындысына %-бен	мың АҚШ доллары	қорытындысына %-бен	мың АҚШ доллары	қорытындысына %-бен	
Код товарной группы		тыс. долл. США	в % к итогу	тыс. долл. США	в % к итогу	тыс. долл. США	в % к итогу	тыс. долл. США	в % к итогу	тыс. долл. США	в % к итогу	
21	Өзге де әртүрлі тағамдық өнімдер	13130,3	1,0	17872,7	0,7	14751,6	0,5	13579,3	0,5	19877,8	0,6	Прочие разные пищевые продукты
22	Алкогольді ішімдіктер және алкогольсіз сусындар	12271,2	0,9	8817,2	0,4	8247,8	0,3	13793,1	0,5	21768,7	0,7	Алкогольные и безалкогольные напитки
23	Тамақ өнеркәсібінің қалдықтары; малға арналған дайын жемдер	1054,1	0,1	1435,3	0,1	3308,9	0,1	4696,6	0,2	5262,2	0,2	Остатки и отходы пищевой промышленности; готовые корма для животных
24	Темекі және темекінің өнеркәсіптік алмастырғыштары	179,1	0,0	8132,6	0,3	7938,8	0,3	6420,2	0,3	5289,1	0,2	Табак и промышленные заменители табака
25	Тұз; күкірт; топырақ және тас; сылақ материалдары, әк және цемент	17528,9	1,3	18396,4	0,8	17867,1	0,6	16766,7	0,7	23226,5	0,7	Соль; сера; земли и камень; штукатурные материалы, известь и цемент
26	Кең қож және күл	7161,3	0,5	3673,2	0,2	4258,7	0,1	6517,9	0,3	3635,1	0,1	Руды, шлаки и зола
27	Минералды отын, мұнай және мұнай өнімдері; битумды заттектер	223178,3	16,5	430242,5	17,6	611242,6	21,1	579529,1	22,7	730551,0	22,3	Топливо минеральное, нефть и нефтепродукты; битуминозные вещества
28	Бейорганикалық химия өнімдері; бағалы, жерде сирек кездесетін металдардың, радиоактивті элементтердің қосылыстары	67812,2	5,0	141900,3	5,8	184272,1	6,4	164984,5	6,5	192027,2	5,9	Продукты неорганической химии; соединения драгоценных, редкоземельных металлов, радиоактивных элементов
29	Органикалық химиялық қосылыстар	12478,9	0,9	14951,2	0,6	13752,1	0,5	16957,1	0,7	16108,5	0,5	Органические химические соединения
30	Фармацевтикалық өнім	8074,1	0,6	15073,3	0,6	18726,2	0,6	20057,8	0,8	30247,7	0,9	Фармацевтическая продукция
31	Тыңайтқыш	6815,8	0,5	7924,4	0,3	13631,9	0,5	12548,8	0,5	15713,1	0,5	Удобрения
32	Тері илейтін және бояйтын сығындылар; таниндер, олардан алынатындар; бояғыш заттар, пигменттер; бояулар, лактар, мастика	9479,2	0,7	19848,1	0,8	19141,6	0,7	20796,8	0,8	25363,4	0,8	Экстракты дубильные и красильные; танины, их производные; красители, пигменты; краски, лаки, мастика
33	Эфир майы және резиноидтар; парфюмериялық, косметикалық, сәндік заттары	5288,8	0,4	10411,5	0,4	11321,4	0,4	11197,3	0,4	15081,2	0,5	Эфирные масла и резиноиды; парфюмерные, косметические, туалетные средства
34	Сабын, жуу заттары, майлайтын майлар, тазартуға және жалтыратуға арналған құрамдар, балауыздар, жабыстыруға арналған пасталар, пластилин, тіс емдеу мақсаты үшін ғаныш негізіндегі құрамдар	18178,8	1,3	32282,0	1,3	33481,4	1,2	33107,2	1,3	45279,1	1,4	Мыло, моющие средства, смазки, составы для чистки и полировки, свечи, пасты для лепки, пластилин, составы на основе гипса для зубоорачебных целей
35	Белокты заттар; модификацияланған крахмалдар; желімдер; ферменттер	1016,1	0,1	2523,1	0,1	2557,9	0,1	2058,2	0,1	2567,6	0,1	Белковые вещества; модифицированные крахмалы; клеи; ферменты
36	Жарылғыш заттар; пиротехникалық заттар; сіріңке; өздігінен тұтанатын қорытпалар; жанғыш заттардың басқа да түрлері	26713,3	2,0	32808,6	1,3	33298,0	1,2	26434,1	1,0	24273,9	0,7	Взрывчатые вещества; пиротехнические изделия; спички; пирефорные сплавы; др. виды горючих веществ
37	Фото- және кинотауарлар	157,2	0,0	468,6	0,0	429,3	0,0	407,8	0,0	470,8	0,0	Фото- и кинотовары
38	Өзге де химиялық өнімдер	9315,5	0,7	24266,3	1,0	19183,5	0,7	18551,6	0,7	22398,0	0,7	Прочие химические продукты
39	Пластмасса және одан жасалған бұйымдар	18092,2	1,3	40968,1	1,7	52573,2	1,8	49411,5	1,9	67288,2	2,1	Пластмассы и изделия из них
40	Каучук, резина және олардан жасалған бұйымдар	30753,7	2,3	56606,7	2,3	73862,0	2,6	68757,2	2,7	83693,0	2,6	Каучук и резиновые изделия
41	Былғары шикізаты (үлбірден басқа) және былғары	87,9	0,0	425,3	0,0	787,9	0,0	647,6	0,0	2879,9	0,1	Кожевенное сырье (кроме меха) и кожа
42	Былғарыдан жасалған бұйымдар; қайыс-ер бұйымдары және жегу әбзелдері; жолға қажетті заттар және т.б.	134,6	0,0	304,3	0,0	526,9	0,0	286,2	0,0	346,0	0,0	Изделия из кожи; шорноседельные изделия и упряжь; дорожные принадлежности и т.п.
43	Табиғи және жасанды аң терілері және олардан жасалған бұйымдар	200,8	0,0	143,8	0,0	162,7	0,0	60,3	0,0	69,4	0,0	Натуральный и искусственный мех и изделия из них
44	Ағаш және одан жасалған бұйымдар	18885,7	1,4	41375,8	1,7	54390,8	1,9	41594,1	1,6	70640,9	2,2	Древесина и изделия из нее

Тауар тобының коды	Әріптеc елдердің, тауар топтарының атаулары	1999		2000		2001		2002		2003		Наименование страны-партнера, товарной группы
		мың АҚШ доллары	қорытындысына %-бен	мың АҚШ доллары	қорытындысына %-бен	мың АҚШ доллары	қорытындысына %-бен	мың АҚШ доллары	қорытындысына %-бен	мың АҚШ доллары	қорытындысына %-бен	
Код товарной группы		тыс. долл. США	в % к итогу	тыс. долл. США	в % к итогу	тыс. долл. США	в % к итогу	тыс. долл. США	в % к итогу	тыс. долл. США	в % к итогу	
47	Ағаштан немесе өзге де химиялық талшықтардан жасалған қағаз қоспасы; қағаздар мен қатырма қағаздардың қалдықтары және жарамсыздары	637,8	0,0	248,5	0,0	34,6	0,0	77,0	0,0	241,4	0,0	Бумажная масса из древесины или из др. волокнистых растительных материалов; бумажные и картонные отходы и макулатура
48	Қағаз және картон; олардан жасалған бұйымдар	27290,1	2,0	56103,8	2,3	59274,7	2,0	57070,9	2,2	73000,5	2,2	Бумага и картон; изделия из них
49	Кітаптар, газеттер және басқа полиграфия өнеркәсібінің өнімдері, қолжазбалар, жоспарлар	3944,1	0,3	9289,5	0,4	15852,8	0,5	9890,8	0,4	13527,2	0,4	Книги, газеты и др. изделия полиграфической промышленности, рукописи, планы
51	Жүң, малдың қылы, иірімжіп, мата	859,1	0,1	1426,3	0,1	1206,1	0,0	1008,3	0,0	606,2	0,0	Шерсть, волос животных, пряжа, ткань
52	Мақта	726,5	0,1	1903,9	0,1	2385,3	0,1	2285,1	0,1	3405,4	0,1	Хлопок
53	Өзге де өсімдіктің тоқыма талшықтары; қағаздан иірілген жіптер және содан жасалған маталар	280,3	0,0	487,6	0,0	476,8	0,0	288,5	0,0	391,6	0,0	Прочие растительные текстильные волокна; бумажная пряжа и ткани из нее
54	Химиялық жіптер	593,9	0,0	1636,1	0,1	983,0	0,0	633,2	0,0	860,9	0,0	Химические нити
55	Химиялық талшықтар	791,4	0,1	2549,6	0,1	3543,9	0,1	2195,8	0,1	2653,9	0,1	Химические волокна
56	Мақта, киіз және тоқылмаған материалдар; шпагат, арқаннан және жіп арқаннан жасалған бұйымдар	799,6	0,1	1594,5	0,1	1496,4	0,1	3368,9	0,1	5396,9	0,2	Вата, войлок и нетканые материалы; шпагат, канатные и веревочные изделия
57	Кілемдер және өзге де тоқыма еден жабындылары	347,9	0,0	1177,2	0,0	1112,6	0,0	928,7	0,0	919,1	0,0	Ковры и прочие текстильные напольные покрытия
58	Арнаулы маталар; тігілген түгі бар маталар; шілдерлер, гобелендер, кестелер	83,0	0,0	308,4	0,0	255,9	0,0	124,0	0,0	119,2	0,0	Специальные ткани; ткани с прошивным ворсом; кружева, гобелены, вышивка
59	Жабындысы бар, қатырмаланған, сіндірілген тоқыма материалдар; олардан жасалған бұйымдар	4663,9	0,3	7035,8	0,3	7803,9	0,3	8182,2	0,3	11549,2	0,4	Текстильные материалы пропитанные, с покрытием, дублированные; изделия из них
60	Машинамен және қолмен тоқылған трикотаждық жаймалар	18,0	0,0	125,9	0,0	109,6	0,0	8,1	0,0	12,0	0,0	Трикотажное полотно машинной и ручной вязки
61, 62	Киім және оның керек-жарақтары	1731,5	0,1	3561,0	0,1	3786,8	0,1	2997,3	0,1	4038,2	0,1	Одежда и ее принадлежности
63	Өзге де дайын тоқыма бұйымдар; жинақталымдар; киілген киімдер және ескі-құсқылар	1002,3	0,1	1991,3	0,1	1761,7	0,1	2075,7	0,1	2008,3	0,1	Прочие готовые текстильные изделия; комплекты; носенные одежда и тряпье
64	Аяқ киім, балтырша және соған ұқсас бұйымдар	1632,3	0,1	2744,1	0,1	2776,4	0,1	2286,5	0,1	3277,3	0,1	Обувь, гетры и аналогичные изделия
65	Бас киім және оның бөліктері	115,1	0,0	273,3	0,0	267,7	0,0	236,0	0,0	362,5	0,0	Головные уборы и их части
68	Тастаң, ғаныштаң, цементтең, талшықтастаң, қабаттастан т.с.с. материалдардан жасалған бұйымдар	9886,4	0,7	18634,4	0,8	21466,2	0,7	20132,0	0,8	30326,1	0,9	Изделия из камня, гипса, цемента, асбеста, слюды и подобных материалов
69	Қыш бұйымдары	17990,4	1,3	25679,9	1,1	21730,9	0,8	24226,2	1,0	31077,2	0,9	Керамические изделия
70	Шыны және одан жасалған бұйымдар	8482,8	0,6	15850,2	0,6	16964,2	0,6	16063,0	0,6	16752,2	0,5	Стекло и изделия из него
71	Инжу, асыл немесе жартылай асыл тастар, қымбат металдар, олардан жасалған бұйымдар; бижутерия	2381,4	0,2	5926,7	0,2	1012,7	0,0	2222,1	0,1	3065,9	0,1	Жемчуг, драгоценные камни, драгоценные металлы, изделия из них; бижутерия
72	Қара металдар	38088,6	2,8	82549,9	3,4	115349,0	4,0	101338,8	4,0	185742,8	5,7	Черные металлы
73	Қара металдардан жасалған бұйымдар	75558,1	5,6	176154,1	7,2	247190,8	8,5	174584,8	6,8	247909,2	7,6	Изделия из черных металлов
74	Мыс және одан жасалған бұйымдар	5521,7	0,4	8909,8	0,4	13575,5	0,5	11140,9	0,4	4818,4	0,1	Медь и изделия из нее
75	Никель және одан жасалған бұйымдар	364,4	0,0	2098,0	0,1	2862,7	0,1	1997,8	0,1	848,0	0,0	Никель и изделия из него
76	Алюминий және одан жасалған бұйымдар	10152,2	0,8	15978,9	0,7	19445,6	0,7	14933,3	0,6	18195,0	0,6	Алюминий и изделия из него
78	Қорғасын және одан жасалған бұйымдар	1351,6	0,1	3694,2	0,2	3854,1	0,1	2935,6	0,1	2233,6	0,1	Свинец и изделия из него

Тауар тобының коды	Әріптес елдердің, тауар топтарының атаулары	1999		2000		2001		2002		2003		Наименование страны-партнера, товарной группы
		мың АҚШ доллары	қорытындысына %-бен	мың АҚШ доллары	қорытындысына %-бен	мың АҚШ доллары	қорытындысына %-бен	мың АҚШ доллары	қорытындысына %-бен	мың АҚШ доллары	қорытындысына %-бен	
Код товарной группы		тыс. долл. США	в % к итогу	тыс. долл. США	в % к итогу	тыс. долл. США	в % к итогу	тыс. долл. США	в % к итогу	тыс. долл. США	в % к итогу	
79	Мырыш және одан жасалған бұйымдар	191,2	0,0	342,1	0,0	268,4	0,0	120,6	0,0	59,2	0,0	Цинк и изделия из него
80	Қалайы және одан жасалған бұйымдар	3882,7	0,3	11099,7	0,5	9173,4	0,3	6430,5	0,3	3017,3	0,1	Олово и изделия из него
81	Өзге де қымбат емес металдар; металл-қыш; олардан жасалған бұйымдар	1112,7	0,1	1197,8	0,0	1979,1	0,1	1429,4	0,1	945,1	0,0	Прочие недрагоценные металлы; металлокерамика; изделия из них
82	Қымбат емес металдардан жасалған аспаптар, пышақтар, қасықтар, шанышқылар; олардың бөлшектері	2595,2	0,2	4624,3	0,2	7063,3	0,2	4774,2	0,2	8848,9	0,3	Инструмент, ножи, ложки, вилки из недрагоценных металлов; их части
83	Қымбат емес металдардан жасалған өзге де бұйымдар	6880,8	0,5	20280,6	0,8	12292,4	0,4	11479,5	0,5	11921,2	0,4	Прочие изделия из недрагоценных металлов
84	Реакторлар, қазандар, жабдықтар және механикалық құрылғылар; олардың бөлшектері	130504,2	9,7	260857,9	10,7	341136,4	11,8	286122,7	11,2	310088,7	9,4	Реакторы, котлы, оборудование и механические устройства; их части
85	Электр машиналары мен жабдықтар, дыбыс және телевизия көрінісін жазатын және қайта шығаратын аппаратура; олардың бөлшектері мен жабдықтары	63434,5	4,7	110124,8	4,5	132410,9	4,6	110963,4	4,4	138873,5	4,2	Электрические машины и оборудование, аппаратура для записи и воспроизведения звука и телевизионного изображения; их части и принадлежности
86	Т/ж локомотивтері және жылжымалы құрам, трамвайлар, т/ж және трамвай желісі үшін жол құрылғылары; олардың торабы және бөлшектері; сигнал беру жабдықтары	65743,0	4,9	84909,2	3,5	57391,4	2,0	63647,9	2,5	142192,4	4,3	Локомотивы ж/д и подвижной состав, трамваи, путевые устройства для ж/д и трамвайной сети; их узлы и детали; сигнализационное оборудование
87	Жер үстіндегі көлік құралдары, т/ж басқа, олардың бөлшектері	219620,2	16,2	276191,9	11,3	303182,4	10,5	208488,3	8,2	256220,8	7,8	Средства наземного транспорта, кроме ж/д, их части
88	Ұшу аппараттары, олардың бөлшектері	2235,5	0,2	12822,1	0,5	8233,4	0,3	11385,0	0,4	28921,2	0,9	Летательные аппараты, их части
89	Кемелер, қайықтар және басқа жүзу құралдары	1722,5	0,1	3788,9	0,2	8325,2	0,3	57808,0	2,3	40597,2	1,2	Суда лодки и др. плавучие средства
90	Оптикалық, фотографиялық, кинематографиялық, өлшеу, бақылау, дәлдеу, медициналық және хирургиялық саймандар мен аппараттар; олардың бөлшектері мен жабдықтары	10071,0	0,7	37255,4	1,5	32779,4	1,1	31266,0	1,2	38439,5	1,2	Приборы и аппараты оптические, фотографические, кинематографические, измерительные, контрольные, прецизионные, медицинские и хирургические; их части и принадлежности
91	Сағаттар және олардың бөлшектері	280,5	0,0	954,2	0,0	321,9	0,0	325,5	0,0	307,1	0,0	Часы и их части
94	Жиһаз; төсек-орын жабдықтары, матрастар, жиһаздың толтырылған жабдықтары; жарық беретін құралдар және олардың бөлшектері; жарық арқылы берілетін көрсеткіштер, табло және басқалар; құрама құрылыс конструкциялары	10256,9	0,8	24749,9	1,0	28973,4	1,0	28809,9	1,1	39492,8	1,2	Мебель; постельные принадлежности, матрацы, набивные принадлежности мебели; осветительные приборы и их части; световые указатели, табло и т.п.; сборные строительные конструкции
95	Ойыншықтар, ойындар және спорттық құрал-жабдықтар; олардың бөлшектері	253,8	0,0	3904,0	0,2	1623,4	0,1	1383,2	0,1	1128,6	0,0	Игрушки, игры и спортивный инвентарь; их части
96	Әртүрлі дайын бұйымдар	297,1	0,0	986,9	0,0	1032,1	0,0	765,7	0,0	1162,8	0,0	Разные готовые изделия
	Өзгелері:	1217,1	0,1	4978,6	0,2	1787,6	0,1	1878,8	0,1	4424,3	0,1	Прочие
	АҚШ Экспорт-барлығы	81303,9	100,0	209479,6	100,0	159040,4	100,0	116941,8	100,0	99073,5	100,0	США Экспорт-всего
03	Балық және шаян тәрізділер, моллюскілер және басқа да су омыртқасыздары					243,5	0,2	35,4	0,0	143,9	0,1	из него: Рыбы и ракообразные, моллюски и др. водные беспозвоночные
04	Сүт өнімі; құс жұмыртқасы; табиғи бал									85,2	0,1	Молочная продукция; яйца птиц; мед натуральный

Тауар тобының коды	Әріптес елдердің, тауар топтарының атаулары	1999		2000		2001		2002		2003		Наименование страны-партнера, товарной группы
		мың АҚШ доллары	қорытындысына %-бен	мың АҚШ доллары	қорытындысына %-бен	мың АҚШ доллары	қорытындысына %-бен	мың АҚШ доллары	қорытындысына %-бен	мың АҚШ доллары	қорытындысына %-бен	
Код товарной группы		тыс. долл. США	в % к итогу	тыс. долл. США	в % к итогу	тыс. долл. США	в % к итогу	тыс. долл. США	в % к итогу	тыс. долл. США	в % к итогу	
10	Дәнді дақылдар	169,3	0,2	1863,8	0,9	64,9	0,0	614,4	0,5	1910,6	1,9	Хлебные злаки
11	Ұн тарту-жарма өнеркәсібінің өнімі; уыт; крахмал; инулин	50,1	0,1			42,9	0,0	22,8	0,0	72,4	0,1	Продукция мукомольно-крупяной промышленности; солод; крахмал; инулин
16	Еттең, балықтан немесе шаян текстестерден, моллюскалардан және басқа су омыртқасыз-дарынан дайындалған өнімдер	2833,7	3,5	4792,1	2,3	7782,5	4,9	3589,8	3,1	2720,9	2,7	Изделия из мяса, рыбы или ракообразных, моллюсков и др. водных беспозвоночных
26	Кең, қож және күл			1,4	0,0			0,8	0,0	83,2	0,1	Руды, шлаки и зола
27	Минералды отын, мұнай және мұнай өнімдері; битумды заттектер	2855,6	3,5	25266,5	12,1	7683,7	4,8	22599,2	19,3	9945,5	10,0	Топливо минеральное, нефть и нефтепродукты; битуминозные вещества
28	Бейорганикалық химия өнімдері; бағалы, жерде сирек кездесетін металдардың, радиоактивті элементтердің қосылыстары	3846,0	4,7	39585,0	18,9	17924,4	11,3	44070,7	37,7	35491,8	35,8	Продукты неорганической химии; соединения драгоценных, редкоземельных металлов, радиоактивных элементов
35	Белокты заттар; модификацияланған крахмалдар; желімдер; ферменттер	133,1	0,2	290,0	0,1	61,5	0,0	35,5	0,0			Белковые вещества; модифицированные крахмалы; клеи; ферменты
40	Каучук, резина және олардан жасалған бұйымдар			9,1	0,0	2,8	0,0	113,6	0,1	11,2	0,0	Каучук и резиновые изделия
49	Кітаптар, газеттер және басқа полиграфия өнеркәсібінің өнімдері, қолжазбалар, жоспарлар	5362,1	6,6	52,5	0,0	312,1	0,2	96,6	0,1	0,4	0,0	Книги, газеты и др. изделия полиграфической промышленности, рукописи, планы
52	Мақта	889,6	1,1							1120,8	1,1	Хлопок
55	Химиялық талшықтар					23,9	0,0	27,2	0,0			Химические волокна
61, 62	Киім және оның керек-жарақтары	437,6	0,5	2242,6	1,1	625,8	0,4	613,8	0,5	311,5	0,3	Одежда и ее принадлежности
63	Өзге де дайын тоқыма бұйымдар; жинақталымдар; киілген киімдер және ескі-құсқылар	2,3	0,0	0,1	0,0	126,7	0,1			0,6	0,0	Прочие готовые текстильные изделия; комплекты; носенные одежда и тряпье
71	Инжу, асыл немесе жартылай асыл тастар, қымбат металдар, олардан жасалған бұйымдар; бижутерия			19235,9	9,2	110,2	0,1	2192,8	1,9	4351,6	4,4	Жемчуг, драгоценные или полудрагоценные камни, драгоценные металлы, изделия из них; бижутерия
72	Қара металдар	51364,2	63,2	33185,2	15,8	515,3	0,3	2443,5	2,1	16,6	0,0	Черные металлы
73	Қара металдан жасалған бұйымдар	8,2	0,0	24,6	0,0	329,4	0,2	188,5	0,2	2122,2	2,1	Изделия из черных металлов
74	Мыс және одан жасалған бұйымдар	39,9	0,0	223,8	0,1	186,4	0,1	166,6	0,1	1048,2	1,1	Медь и изделия из нее
76	Алюминий және одан жасалған бұйымдар	683,2	0,8	709,1	0,3	1836,1	1,2	0,3	0,0			Алюминий и изделия из него
78	Қорғасын және одан жасалған бұйымдар	919,2	1,1	0,1	0,0	630,4	0,4					Свинец и изделия из него
79	Мырыш және одан жасалған бұйымдар	2005,4	2,5	68232,0	32,6	80411,2	50,6	37,0	0,0			Цинк и изделия из него
81	Өзге де қымбат емес металдар; металл-қыш; олардан жасалған бұйымдар	7640,9	9,4	6168,4	2,9	36419,2	22,9	36622,3	31,3	36049,3	36,4	Прочие не драгоценные металлы; металлокерамика; изделия из них
82	Қымбат емес металдардан жасалған аспаптар, пышақтар, қасықтар, шанышқылар; олардың бөлшектері	0,4	0,0	38,2	0,0	154,9	0,1	0,4	0,0	369,0	0,4	Инструмент, ножи, ложки, вилки из не драгоценных металлов; их части
84	Реакторлар, қазандар, жабдықтар және механикалық құрылғылар; олардың бөлшектері	859,8	1,1	826,0	0,4	1862,1	1,2	1250,6	1,1	1711,1	1,7	Реакторы, котлы, оборудование и механические устройства; их части
85	Электр машиналары мен жабдықтар, дыбыс және телевизия көрінісін жазатын және қайта шығаратын аппаратура; олардың бөлшектері мен жабдықтары	825,4	1,0	465,4	0,2	780,9	0,5	1335,0	1,1	1004,3	1,0	Электрические машины и оборудование, аппаратура для записи и воспроизведения звука и телевизионного изображения; их части и принадлежности
87	Жер үстіндегі көлік құралдары, т/ж басқа, олардың бөлшектері	1,1	0,0	55,6	0,0	28,6	0,0	36,0	0,0	77,0	0,1	Средства наземного транспорта, кроме ж/д, их части

Тауар тобының коды	Әріптес елдердің, тауар топтарының атаулары	1999		2000		2001		2002		2003		Наименование страны-партнера, товарной группы
		мың АҚШ доллары	қорытындысына %-бен	мың АҚШ доллары	қорытындысына %-бен	мың АҚШ доллары	қорытындысына %-бен	мың АҚШ доллары	қорытындысына %-бен	мың АҚШ доллары	қорытындысына %-бен	
Код товарной группы		тыс. долл. США	в % к итогу	тыс. долл. США	в % к итогу	тыс. долл. США	в % к итогу	тыс. долл. США	в % к итогу	тыс. долл. США	в % к итогу	
90	Оптикалық, фотографиялық, кинематографиялық, өлшеу, бақылау, дәлдеу, медициналық және хирургиялық саймандар мен аппараттар; олардың бөлшектері мен жабдықтары Өзгелері: Импорт-барлығы	143,8 233,0 344792,2	0,2 0,3 100,0	665,2 5547,0 277447,8	0,3 2,6 100,0	707,7 173,3 349139,9	0,4 0,1 100,0	755,2 93,8 461377,5	0,6 0,1 100,0	360,4 65,8 470363,3	0,4 0,1 100,0	Приборы и аппараты оптические, фотографические, кинематографические, измерительные, контрольные, прецизионные, медицинские и хирургические; их части и принадлежности Прочие Импорт-всего из него:
01	Тірі малдар					301,3	0,1	104,4	0,0	219,5	0,0	Живые животные
02	Ет және тағамдық етті ішек-қарындар	7399,6	2,1	9075,5	3,3	15666,9	4,5	19244,2	4,2	22176,5	4,7	Мясо и пищевые мясные субпродукты
04	Сүт өнімі; құс жұмыртқасы; табиғи бал	120,1	0,0	16,4	0,0	7,9	0,0	475,0	0,1	7142,4	1,5	Молочная продукция; яйца птиц; мед натуральный
07	Көкөністер, жеуге жарамды тамыр жемістілер және түйнек жемістілер	222,1	0,1	242,6	0,1	8,2	0,0	61,8	0,0	47,7	0,0	Овощи, съедобные корнеплоды и клубнеплоды
08	Жеуге жарамды жемістер мен жаңғақтар	220,4	0,1	585,4	0,2	397,1	0,1	414,5	0,1	220,5	0,0	Съедобные плоды и орехи
09	Кофе, шай, мате және татымдықтар	120,9	0,0	44,8	0,0	51,5	0,0	15,4	0,0	1,8	0,0	Кофе, чай, мате и пряности
10	Дәнді дақылдар	286,5	0,1	61,8	0,0	78,0	0,0	309,0	0,1	84,5	0,0	Хлебные злаки
11	Ұн тарту-жарма өнеркәсібінің өнімі; уыт; крахмал; инулин	242,9	0,1	117,2	0,0	197,7	0,1	513,3	0,1	355,1	0,1	Продукция мукомольно-крупяной промышленности; солод; крахмал; инулин
13	Шеллак; камеди, шайыр және өзге де өсімдік шырындары мен экстрактары	44,2	0,0			136,5	0,0	60,8	0,0	123,3	0,0	Шеллак; камеди, смолы и прочие растительные соки и экстракты
15	Тоң май, мал және өсімдік майы; тағамдық тоң майлар; балауыздар	6164,3	1,8	194,1	0,1	224,2	0,1	456,6	0,1	149,4	0,0	Жиры и масла животного и растительного происхождения; пищевые жиры; воски
16	Еттең, балықтан немесе шаян тектестерден, моллюскалардан және басқа су омыртқасыз-дарынан дайындалған өнімдер	215,9	0,1	3,9	0,0	12,4	0,0	9,9	0,0	33,7	0,0	Изделия из мяса, рыбы или ракообразных, моллюсков и др. водных беспозвоночных
17	Қант және қанттан жасалған кондитерлік өнімдер	46,7	0,0	18,5	0,0	12,0	0,0	12,5	0,0	29,2	0,0	Сахар и кондитерские изделия из сахара
18	Какао және одан алынған өнімдер	22,0	0,0	2,8	0,0	0,6	0,0	0,2	0,0	4,1	0,0	Какао и продукты из него
19	Дәнді дақылдардан, ұннан, крахмалдан және сүттен дайындалған өнімдер; ұннан дайындалған кондитер бұйымдары	98,9	0,0	32,4	0,0	48,5	0,0	522,5	0,1	93,0	0,0	Изделия из зерна хлебных злаков, муки, крахмала и молока; мучные кондитерские изделия
20	Көкөністерді, жеміс-жидектерді қайта өңдеу өнімдері	39,0	0,0	36,9	0,0	76,8	0,0	217,7	0,0	190,3	0,0	Продукты переработки овощей, плодов
21	Өзге де өртүрлі тағамдық өнімдер	427,1	0,1	406,0	0,1	322,3	0,1	406,4	0,1	414,7	0,1	Прочие разные пищевые продукты
22	Алкогольді ішімдіктер және алкогольсіз сусындар	22,0	0,0	8,1	0,0	25,0	0,0	93,7	0,0	103,6	0,0	Алкобольные и безалкогольные напитки
23	Тамақ өнеркәсібінің қалдықтары; малға арналған дайын жемдер	921,4	0,3	1,0	0,0	3,2	0,0	11,4	0,0	28,6	0,0	Остатки и отходы пищевой промышленности; готовые корма для животных
24	Темекі және темекінің өнеркәсіптік алмастырғыштары	4700,6	1,4	4761,0	1,7	3126,2	0,9	4285,7	0,9	3031,7	0,6	Табак и промышленные заменители табака
25	Тұз; күкірт; топырақ және тас; сылақ материалдары, әк және цемент	632,3	0,2	510,2	0,2	1277,0	0,4	100,7	0,0	417,9	0,1	Соль; сера; земли и камень; шпекатурные материалы, известь и цемент
26	Кең, қож және құл	21,5	0,0	9091,4	3,3	9858,0	2,8			415,2	0,1	Руды, шлаки и зола
27	Минералды отын, мұнай және мұнай өнімдері; битумды заттектер	829,2	0,2	1176,6	0,4	1198,0	0,3	1809,7	0,4	2093,5	0,4	Топливо минеральное, нефть и нефтепродукты; битуминозные вещества
28	Бейорганикалық химия өнімдері; бағалы, жерде сирек кездесетін металдардың, радиоактивті элементтердің қосылыстары	738,6	0,2	1297,3	0,5	1785,8	0,5	1651,8	0,4	19944,8	4,2	Продукты неорганической химии; соединения драгоценных, редкоземельных металлов, радиоактивных элементов

Тауар тобының коды	Әріптес елдердің, тауар топтарының атаулары	1999		2000		2001		2002		2003		Наименование страны-партнера, товарной группы
		мың АҚШ доллары	қорытындысына %-бен	мың АҚШ доллары	қорытындысына %-бен	мың АҚШ доллары	қорытындысына %-бен	мың АҚШ доллары	қорытындысына %-бен	мың АҚШ доллары	қорытындысына %-бен	
Код товарной группы		тыс. долл. США	в % к итогу	тыс. долл. США	в % к итогу	тыс. долл. США	в % к итогу	тыс. долл. США	в % к итогу	тыс. долл. США	в % к итогу	
29	Органикалық химиялық қосылыстар	3749,3	1,1	451,8	0,2	1291,1	0,4	2094,4	0,5	2516,7	0,5	Органические химические соединения
30	Фармацевтикалық өнім	1241,9	0,4	617,7	0,2	9535,1	2,7	1902,1	0,4	2556,5	0,5	Фармацевтическая продукция
32	Тері илейтін және бояйтын сығындылар; таниндер, олардан алынатындар; бояғыш заттар, пигменттер; бояулар, лактар, мастика	316,0	0,1	355,3	0,1	350,0	0,1	766,8	0,2	416,7	0,1	Экстракты дубильные и красильные; танины, их производные; красители, пигменты; краски, лаки, мастика
33	Эфир майы және резинидтар; парфюмериялық, косметикалық, сәндік заттары	2778,1	0,8	1755,9	0,6	1193,0	0,3	1065,4	0,2	2892,1	0,6	Эфирные масла и резиниды; парфюмерные, косметические, туалетные средства
34	Сабың, жуу заттары, майлайтын майлар, тазартуға және жалтыратуға арналған құрамдар, балауыздар, жабыстыруға арналған пасталар, пластилин, тіс емдеу мақсаты үшін ғаныш негізіндегі құрамдар	6582,4	1,9	2055,7	0,7	911,5	0,3	924,8	0,2	1377,0	0,3	Мыло, моющие средства, смазки, составы для чистки и полировки, свечи, пасты для лепки, пластилин, составы на основе гипса для зубоветеринарных целей
35	Белокты заттар; модификацияланған крахмалдар; желімдер; ферменттер	253,2	0,1	583,5	0,2	646,4	0,2	444,7	0,1	163,1	0,0	Белковые вещества; модифицированные крахмалы; клеи; ферменты
36	Жарылғыш заттар; пиротехникалық заттар; сіріңке; өздігінен тұтанатын қорытпалар; жанғыш заттардың басқа да түрлері	1133,7	0,3	2124,1	0,8	985,7	0,3	2215,7	0,5	1169,4	0,2	Взрывчатые вещества; пиротехнические изделия; спички; пиррофорные сплавы; др. виды горючих веществ
37	Фото- және кинотауарлар	25,6	0,0	73,2	0,0	77,1	0,0	141,9	0,0	421,0	0,1	Фото- и кинотовары
38	Өзге де химиялық өнімдер	3411,3	1,0	10431,1	3,8	10313,9	3,0	6974,0	1,5	7746,7	1,6	Прочие химические продукты
39	Пластмасса және одан жасалған бұйымдар	4386,0	1,3	6948,4	2,5	5976,9	1,7	7899,4	1,7	8391,7	1,8	Пластмассы и изделия из них
40	Каучук, резина және олардан жасалған бұйымдар	848,9	0,2	1943,6	0,7	2992,2	0,9	2921,4	0,6	4364,9	0,9	Каучук и резиновые изделия
42	Былғарыдан жасалған бұйымдар; қайыс-ер бұйымдары және жегу әбзелдері; жолға қажетті заттар және т.б.	77,6	0,0	75,8	0,0	118,5	0,0	126,6	0,0	214,8	0,0	Изделия из кожи; шорносебельные изделия и упряжь; дорожные принадлежности и т.п.
44	Ағаш және одан жасалған бұйымдар	268,0	0,1	225,6	0,1	225,3	0,1	65,0	0,0	145,5	0,0	Древесина и изделия из нее
48	Қағаз және картон; олардан жасалған бұйымдар	5558,4	1,6	1363,0	0,5	452,0	0,1	463,7	0,1	290,3	0,1	Бумага и картон; изделия из них
49	Кітаптар, газеттер және басқа полиграфия өнеркәсібінің өнімдері, қолжазбалар, жоспарлар	1489,7	0,4	1618,7	0,6	2406,5	0,7	4047,4	0,9	671,2	0,1	Книги, газеты и др. изделия полиграфической промышленности, рукописи, планы
51	Жүң, малдың қылы, иірімжіп, мата	521,6	0,2	605,0	0,2	0,7	0,0	181,9	0,0			Шерсть, волос животных, пряжа, ткань
54	Химиялық жіптер	0,1	0,0	655,6	0,2	990,6	0,3	14,2	0,0	11,9	0,0	Химические нити
55	Химиялық талшықтар	2488,0	0,7	3990,6	1,4	5197,1	1,5	4011,8	0,9	3754,7	0,8	Химические волокна
56	Мақта, киіз және тоқылмаған материалдар; шпагат, арқаннан және жіп арқаннан жасалған бұйымдар	75,2	0,0	141,2	0,1	57,8	0,0	97,4	0,0	107,9	0,0	Вата, войлок и нетканые материалы; шпагат, канатные и веревочные изделия
57	Кілемдер және өзге де тоқыма еден жабындылары	76,7	0,0	1680,4	0,6	46,2	0,0	51,2	0,0	25,7	0,0	Ковры и др. напольные покрытия
59	Жабындысы бар, қатырмаланған, сіңдірілген тоқыма материалдар; олардан жасалған бұйымдар	165,5	0,0	606,3	0,2	250,8	0,1	220,3	0,0	244,3	0,1	Текстильные материалы пропитанные, с покрытием, дублированные; изделия из них
61, 62	Киім және оның керек-жарақтары	5487,7	1,6	2157,9	0,8	1515,5	0,4	1983,1	0,4	1142,5	0,2	Одежда и ее принадлежности
63	Өзге де дайын тоқыма бұйымдар; жинақталымдар; киілген киімдер және ескі-құсқылар	1011,8	0,3	1353,0	0,5	3602,2	1,0	4366,8	0,9	5178,7	1,1	Прочие готовые текстильные изделия; комплекты; носенные одежда и тряпье
64	Аяқ киім, балтырша және соған ұқсас бұйымдар	535,7	0,2	1143,6	0,4	1375,5	0,4	964,4	0,2	711,4	0,2	Обувь, гетры и аналогичные изделия

Тауар тобының коды	Әріптес елдердің, тауар топтарының атаулары	1999		2000		2001		2002		2003		Наименование страны-партнера, товарной группы
		мың АҚШ доллары	қорытындысына %-бен	мың АҚШ доллары	қорытындысына %-бен	мың АҚШ доллары	қорытындысына %-бен	мың АҚШ доллары	қорытындысына %-бен	мың АҚШ доллары	қорытындысына %-бен	
		тыс. долл. США	в % к итогу	тыс. долл. США	в % к итогу	тыс. долл. США	в % к итогу	тыс. долл. США	в % к итогу	тыс. долл. США	в % к итогу	
65	Бас киім және оның бөліктері	53,7	0,0	89,5	0,0	54,9	0,0	84,0	0,0	59,6	0,0	Головные уборы и их части
68	Тастаң, ғаныштаң, цементтең, талшықтастаң, қабаттастан т.с.с. материалдардан жасалған бұйымдар	157,4	0,0	350,2	0,1	376,2	0,1	220,1	0,0	365,9	0,1	Изделия из камня, гипса, цемента, асбеста, слюды и подобных материалов
69	Қыш бұйымдары	234,3	0,1	454,5	0,2	356,7	0,1	373,4	0,1	369,4	0,1	Керамические изделия
70	Шыны және одан жасалған бұйымдар	504,0	0,1	429,3	0,2	565,4	0,2	408,0	0,1	478,1	0,1	Стекло и изделия из него
71	Инжу, асыл немесе жартылай асыл тастар, қымбат металдар, олардан жасалған бұйымдар; бижутерия	3,0	0,0	0,5	0,0	8,9	0,0	191,5	0,0	93,5	0,0	Жемчуг, драгоценные или полудрагоценные камни, драгоценные металлы, изделия из них; бижутерия
72	Қара металдар	109,9	0,0	217,3	0,1	77,7	0,0	87,4	0,0	150,1	0,0	Черные металлы
73	Қара металдардан жасалған бұйымдар	7241,8	2,1	15059,1	5,4	18401,8	5,3	21645,0	4,7	14709,4	3,1	Изделия из черных металлов
74	Мыс және одан жасалған бұйымдар	56,6	0,0	72,5	0,0	208,3	0,1	105,5	0,0	89,5	0,0	Медь и изделия из нее
76	Алюминий және одан жасалған бұйымдар	350,3	0,1	537,8	0,2	613,8	0,2	1225,4	0,3	1450,7	0,3	Алюминий и изделия из него
81	Өзге де қымбат емес металдар; металл-қыш; олардан жасалған бұйымдар	0,5	0,0	29,0	0,0	71,3	0,0	1253,4	0,3	2,0	0,0	Прочие недрагоценные металлы; металлокерамика; изделия из них
82	Қымбат емес металдардан жасалған аспаптар, пышақтар, қасықтар, шанышқылар; олардың бөлшектері	1416,6	0,4	2782,3	1,0	8239,1	2,4	8134,4	1,8	11351,6	2,4	Инструмент, ножи, ложки, вилки из недрагоценных металлов; их части
83	Басқа жерде аталмаған, қымбат емес металдардан жасалған өзге де бұйымдар	436,6	0,1	478,0	0,2	1186,4	0,3	1466,2	0,3	1183,2	0,3	Прочие изделия из недрагоценных металлов, в другом месте не поименованные
84	Реакторлар, қазандар, жабдықтар және механикалық құрылғылар; олардың бөлшектері	60809,0	17,6	98515,5	35,5	139105,4	39,8	144405,5	31,3	141953,3	30,2	Реакторы, котлы, оборудование и механические устройства; их части
85	Электр машиналары мен жабдықтар, дыбыс және телевизия көрінісін жазатын және қайта шығаратын аппаратура; олардың бөлшектері мен жабдықтары	33300,2	9,7	32110,9	11,6	47331,3	13,6	43207,7	9,4	48479,5	10,3	Электрические машины и оборудование, аппаратура для записи и воспроизведения звука и телевизионного изображения; их части и принадлежности
86	Т/ж локомотивтері және жылжымалы құрам, трамвайлар, т/ж және трамвай желісі үшін жол құрылғылары; олардың торабы және бөлшектері; сигнал беру жабдықтары	678,1	0,2	1860,3	0,7	782,7	0,2	1164,3	0,3	12784,2	2,7	Локомотивы ж/д и подвижной состав, трамваи, путевые устройства для ж/д и трамвайной сети; их узлы и детали; сигнализационное оборудование
87	Жер үстіндегі көлік құралдары, т/ж басқа, олардың бөлшектері	6295,4	1,8	21424,5	7,7	16320,0	4,7	16948,3	3,7	25752,5	5,5	Средства наземного транспорта, кроме ж/д, их части
88	Ұшу аппараттары, олардың бөлшектері	6119,6	1,8	269,2	0,1	395,5	0,1	116850,2	25,3	74988,4	15,9	Летательные аппараты; их части
89	Кемелер, қайықтар және басқа жүзу құралдары	143136,2	41,5	342,1	0,1	48,9	0,0	216,7	0,0	189,4	0,0	Суда лодки и др. плавучие средства
90	Оптикалық, фотографиялық, кинематографиялық, өлшеу, бақылау, дәлдеу, медициналық және хирургиялық саймандар мен аппараттар; олардың бөлшектері мен жабдықтары	13562,0	3,9	28605,0	10,3	25837,2	7,4	22770,1	4,9	29973,0	6,4	Приборы и аппараты оптические, фотографические, измерительные, контрольные, прецизионные, медицинские и хирургические; их части и принадлежности
94	Жиһаз; төсек-орын жабдықтары, матрастар, жиһаздың толтырылған жабдықтары; жарық беретін құралдар және олардың бөлшектері; жарық арқылы берілетін көрсеткіштер, табло және басқалар; құрама құрылыс конструкциялары	3719,3	1,1	2531,7	0,9	3094,9	0,9	3823,5	0,8	2571,4	0,5	Мебель; постельные принадлежности, матрацы, набивные принадлежности мебели; осветительные приборы и их части; световые указатели, табло и т.п.; сборные строительные конструкции

Тауар тобының коды	Әріптес елдердің, тауар топтарының атаулары	1999		2000		2001		2002		2003		Наименование страны-партнера, товарной группы
		мың АҚШ доллары	қорытындысына %-бен	мың АҚШ доллары	қорытындысына %-бен	мың АҚШ доллары	қорытындысына %-бен	мың АҚШ доллары	қорытындысына %-бен	мың АҚШ доллары	қорытындысына %-бен	
Код товарной группы		тыс. долл. США	в % к итогу	тыс. долл. США	в % к итогу	тыс. долл. США	в % к итогу	тыс. долл. США	в % к итогу	тыс. долл. США	в % к итогу	
95	Ойыншықтар, ойындар және спорттық құрал-жабдықтар; олардың бөлшектері	143,7	0,0	150,3	0,1	245,6	0,1	1462,6	0,3	1065,8	0,2	Игрушки, игры и спортивный инвентарь; их части
96	Әртүрлі дайын бұйымдар	160,6	0,0	207,0	0,1	218,2	0,1	324,9	0,1	149,1	0,0	Разные готовые изделия
	Өзгелері:	284,8	0,1	290,4	0,1	273,0	0,1	287,8	0,1	318,0	0,1	Прочие
	ТАҢЖИҚСТАН											ТАДЖИКИСТАН
	Экспорт-барлығы	43328,7	100,0	52601,8	100,0	61198,0	100,0	45740,3	100,0	75736,4	100,0	Экспорт-всего
07	Көкөністер, жеуге жарамды тамыр жемістілер және түйнек жемістілер	396,1	0,9	197,2	0,4			108,9	0,2	819,5	1,1	Овощи, съедобные корнеплоды и клубнеплоды
10	Дәнді дақылдар	26130,2	60,3	33318,4	63,3	28367,4	46,4	16965,0	37,1	10250,3	13,5	Хлебные злаки
11	Ұн тарту-жарма өнеркәсібінің өнімі; уыт; крахмал; инулин	9583,9	22,1	7413,4	14,1	8797,8	14,4	12224,2	26,7	19584,5	25,9	Продукция мукомольно-крупяной промышленности; солод; крахмал; инулин
15	Тоң май, мал және өсімдік майы; тағамдық тоң майлар; балауыздар			644,7	1,2	789,1	1,3	615,3	1,3	1775,7	2,3	Жиры и масла животного и растительного происхождения; пищевые жиры; воски
17	Қант және қанттан жасалған кондитерлік өнімдер	84,6	0,2	37,3	0,1			0,2	0,0	268,7	0,4	Сахар и кондитерские изделия из сахара
19	Дәнді дақылдардан, ұннан, крахмалдан және сүттен дайындалған өнімдер; ұннан дайындалған кондитер бұйымдары	5,2	0,0					5,6	0,0	64,1	0,1	Изделия из зерна хлебных злаков, муки, крахмала и молока; мучные кондитерские изделия
20	Көкөністерді, жеміс-жидектерді қайта өңдеу өнімдері					5,6	0,0	33,6	0,1	160,0	0,2	Продукты переработки овощей, плодов
22	Алкогольді ішімдіктер және алкогольсіз сусындар					59,4	0,1			29,4	0,0	Алкобольные и безалкогольные напитки
23	Тамақ өнеркәсібінің қалдықтары; малға арналған дайын жемдер	3,6	0,0			22,7	0,0			159,8	0,2	Остатки и отходы пищевой промышленности; готовые корма для животных
25	Тұз; күкірт; топырақ және тас; сылақ материалдары, әк және цемент			61,9	0,1			48,7	0,1	41,2	0,1	Соль; сера; земли и камни; штукатурные материалы, известь и цемент
26	Кең, қож және күл	516,6	1,2	5,5	0,0							Руды, шлаки и зола
27	Минералды отын, мұнай және мұнай өнімдері; битумды заттектер	4961,6	11,5	8216,8	15,6	10703,5	17,5	8767,0	19,2	21561,7	28,5	Топливо минеральное, нефть и нефтепродукты; битуминозные вещества
28	Бейорганикалық химия өнімдері; бағалы, жерде сирек кездесетін металдардың, радиоактивті элементтердің қосылыстары	72,3	0,2	46,4	0,1	8945,3	14,6	2933,9	6,4	3332,4	4,4	Продукты неорганической химии; соединения драгоценных, редкоземельных металлов, радиоактивных элементов
30	Фармацевтикалық өнім					4,6	0,0	6,7	0,0	71,0	0,1	Фармацевтическая продукция
31	Тыңайтқыш	25,4	0,1	200,9	0,4	1111,1	1,8	2462,3	5,4	2989,3	3,9	Удобрения
32	Тері илейтін және бояйтын сығындылар; таниндер, олардан алынатындар; бояғыш заттар, пигменттер; бояулар, лактар, мастика	3,2	0,0	29,4	0,1	55,3	0,1			23,7	0,0	Экстракты дубильные и красильные; таннины, их производные; красители, пигменты; краски, лаки, мастика
33	Эфир майы және резинидтар; парфюмериялық, косметикалық, сәндік заттары			36,9	0,1					50,4	0,1	Эфирные масла и резиниды; парфюмерные, косметические, туалетные средства
34	Сабың жуу заттары, майлайтын майлар, тазартуға және жалтыратуға арналған құрамдар, балауыздар, жабыстыруға арналған пасталар, пластилин, тіс емдеу мақсаты үшін ғаныш негізіндегі құрамдар			83,9	0,2	315,4	0,5	425,2	0,9	770,8	1,0	Мыло, моющие средства, смазки, составы для чистки и полировки, свечи, пасты для лепки, пластилин, составы на основе гипса для зубоветических целей
39	Пластмасса және одан жасалған бұйымдар	6,9	0,0	219,4	0,4	142,0	0,2	62,5	0,1	296,0	0,4	Пластмассы и изделия из них
44	Ағаш және одан жасалған бұйымдар	245,1	0,6	94,4	0,2	173,7	0,3	13,4	0,0	5,0	0,0	Древесина и изделия из нее
48	Қағаз және картон; олардан жасалған бұйымдар	17,8	0,0	99,8	0,2	0,9	0,0			455,3	0,6	Бумага и картон; изделия из них

Тауар тобының коды	Әріптес елдердің, тауар топтарының атаулары	1999		2000		2001		2002		2003		Наименование страны-партнера, товарной группы
		мың АҚШ доллары	қорытындысына %-бен	мың АҚШ доллары	қорытындысына %-бен	мың АҚШ доллары	қорытындысына %-бен	мың АҚШ доллары	қорытындысына %-бен	мың АҚШ доллары	қорытындысына %-бен	
Код товарной группы		тыс. долл. США	в % к итогу	тыс. долл. США	в % к итогу	тыс. долл. США	в % к итогу	тыс. долл. США	в % к итогу	тыс. долл. США	в % к итогу	
49	Кітаптар, газеттер және басқа полиграфия өнеркәсібінің өнімдері, қолжазбалар, жоспарлар	4,3	0,0	211,9	0,4	22,8	0,0	21,7	0,0	46,6	0,1	Книги, газеты и др. изделия полиграфической промышленности, рукописи, планы
61, 62	Киім және оның керек-жарақтары	51,6	0,1	34,1	0,1	8,1	0,0	12,2	0,0	435,9	0,6	Одежда и ее принадлежности
63	Өзге де дайын тоқыма бұйымдар; жинақталымдар; киілген киімдер және ескі-құсқылар	0,1	0,0	19,4	0,0	42,9	0,1	0,8	0,0	257,9	0,3	Прочие готовые текстильные изделия; комплекты; ношенные одежда и тряпье
64	Аяқ киім, балтырша және соған ұқсас бұйымдар	36,0	0,1	177,2	0,3	105,1	0,2	11,6	0,0	1586,1	2,1	Обувь, гетры и аналогичные изделия
68	Тастаң, ғаныштаң, цементтең, талшықтастаң, қабаттастан т.с.с. материалдардан жасалған бұйымдар	17,0	0,0	8,7	0,0	1,1	0,0	22,1	0,0	51,5	0,1	Изделия из камня, гипса, цемента, асбеста, слюды и подобных материалов
72	Қара металдар	273,4	0,6	142,4	0,3	145,7	0,2	165,0	0,4	2649,3	3,5	Черные металлы
73	Қара металдардан жасалған бұйымдар	41,3	0,1	1,7	0,0	7,2	0,0	36,6	0,1	604,3	0,8	Изделия из черных металлов
83	Басқа жерде аталмаған, қымбат емес металдардан жасалған өзге де бұйымдар	0,3	0,0	0,9	0,0	28,0	0,0	0,2	0,0	49,6	0,1	Прочие изделия из драгоценных металлов, в другом месте не поименованные
84	Реакторлар, қазандар, жабдықтар және механикалық құрылғылар; олардың бөлшектері	119,6	0,3	205,8	0,4	146,3	0,2	114,3	0,2	618,2	0,8	Реакторы, котлы, оборудование и механические устройства; их части
85	Электр машиналары мен жабдықтар, дыбыс және телевизия көрінісін жазатын және қайта шығаратын аппаратура; олардың бөлшектері мен жабдықтары	490,8	1,1	216,9	0,4	710,9	1,2	145,3	0,3	716,0	0,9	Электрические машины и оборудование, аппаратура для записи и воспроизведения звука и телевизионного изображения; их части и принадлежности
86	Т/ж локомотивтері және жылжымалы құрам, трамвайлар, т/ж және трамвай желісі үшін жол құрылғылары; олардың торабы және бөлшектері; сигнал беру жабдықтары							6,0	0,0	59,6	0,1	Локомотивы ж/д и подвижной состав, трамваи, путевые устройства для ж/д и трамвайной сети; их узлы и детали; сигнализационное оборудование
87	Жер үстіндегі көлік құралдары, т/ж басқа, олардың бөлшектері	81,7	0,2	551,5	1,0	365,5	0,6	427,6	0,9	5528,6	7,3	Средства наземного транспорта, кроме ж/д, их части
90	Оптикалық, фотографиялық, кинематографиялық, өлшеу, бақылау, дәлдеу, медициналық және хирургиялық саймандар мен аппараттар; олардың бөлшектері мен жабдықтары	35,1	0,1	0,9	0,0	4,7	0,0	6,9	0,0	73,2	0,1	Приборы и аппараты оптические, фотографические, кинематографические, измерительные, контрольные, прецизионные, медицинские и хирургические; их части и принадлежности
95	Ойыншықтар, ойындар және спорттық құрал-жабдықтар; олардың бөлшектері	2,6	0,0	2,2	0,0	0,8	0,0	0,2	0,0	109,5	0,1	Игрушки, игры и спортивный инвентарь; их части
	Өзгелері:	122,4	0,3	321,9	0,6	115,1	0,2	97,3	0,2	241,3	0,3	Прочие
	Импорт-барлығы одан:	2961,5	100,0	4724,3	100,0	2254,1	100,0	2993,3	100,0	7255,1	100,0	Импорт-всего из него:
20	Көкөністерді, жеміс-жидектерді қайта өңдеу өнімдері	360,6	12,2	277,6	5,9	599,6	26,6	981,3	32,8	2197,7	30,3	Продукты переработки овощей, плодов
22	Алкогольді ішімдіктер және алкогольсіз сусындар	26,8	0,9	3,1	0,1	43,9	1,9					Алкольные и безалкольные напитки
26	Кең қож және күл	240,4	8,1	374,0	7,9	83,3	3,7	87,1	2,9	152,2	2,1	Руды, шлаки и зола
27	Минералды отын, мұнай және мұнай өнімдері; битумды заттектер	703,1	23,7	188,1	4,0	995,9	44,2	1744,2	58,3	4177,5	57,6	Топливо минеральное, нефть и нефтепродукты; битуминозные вещества
28	Бейорганикалық химия өнімдері; бағалы, жерде сирек кездесетін металдардың, радиоактивті элементтердің қосылыстары	167,5	5,7	407,7	8,6	6,6	0,3	5,9	0,2	35,7	0,5	Продукты неорганической химии; соединения драгоценных, редкоземельных металлов, радиоактивных элементов
36	Жарылғыш заттар; пиротехникалық заттар; сіріңке; өздігінен тұтанатын қорытпалар; жанғыш заттардың басқа да түрлері	705,1	23,8	2382,8	50,4					27,6	0,4	Взрывчатые вещества; пиротехнические изделия; спички; пирефорные сплавы; др. виды горючих веществ

Тауар тобының коды	Әріптес елдердің, тауар топтарының атаулары	1999		2000		2001		2002		2003		Наименование страны-партнера, товарной группы
		мың АҚШ доллары	қорытындысына %-бен	мың АҚШ доллары	қорытындысына %-бен	мың АҚШ доллары	қорытындысына %-бен	мың АҚШ доллары	қорытындысына %-бен	мың АҚШ доллары	қорытындысына %-бен	
Код товарной группы		тыс. долл. США	в % к итогу	тыс. долл. США	в % к итогу	тыс. долл. США	в % к итогу	тыс. долл. США	в % к итогу	тыс. долл. США	в % к итогу	
52	Мақта	42,0	1,4			59,4	2,6	25,1	0,8	73,4	1,0	Хлопок
76	Алюминий және одан жасалған бұйымдар	223,4	7,5	109,4	2,3			90,4	3,0	437,2	6,0	Алюминий и изделия из него
84	Реакторлар, қазандар, жабдықтар және механикалық құрылғылар;											Реакторы, котлы, оборудование и механические устройства; их части
85	олардың бөлшектері	99,4	3,4	3,1	0,1	0,1	0,0	11,6	0,4	32,3	0,4	Электрические машины и оборудование, аппаратура для записи и воспроизведения звука и телевизионного изображения; их части и принадлежности
85	Электр машиналары мен жабдықтар, дыбыс және телевизия көрінісін жазатын және қайта шығаратын аппаратура; олардың бөлшектері мен жабдықтары			10,6	0,2	288,2	12,8	4,9	0,2	50,2	0,7	Средства наземного транспорта, кроме ж/д, их части
87	Жер үстіндегі көлік құралдары, т/ж басқа, олардың бөлшектері	57,0	1,9	29,9	0,6	53,0	2,4	13,2	0,4	12,5	0,2	Прочие
	Өзгелері:	336,2	11,4	938,0	19,9	124,1	5,5	29,6	1,0	58,8	0,8	Туркменистан
	ТҮРКМЕНИСТАН											Туркменистан
	Экспорт-барлығы	12626,6	100,0	7100,4	100,0	14178,3	100,0	15253,8	100,0	37169,2	100,0	Экспорт-всего
02	Ет және тағамдық етті ішек-қарындар	579,3	4,6									из него: Мясо и пищевые мясные субпродукты
04	Сүт өнімі; құс жұмыртқасы; табиғи бал	24,6	0,2	16,2	0,2							Молочная продукция; яйца птиц; мед
10	Дәнді дақылдар	359,5	2,8	271,6	3,8	956,0	6,7	4306,9	28,2	1332,3	3,6	натуральный Хлебные злаки
11	Ұн тарту-жарма өнеркәсібінің өнімі; уыт; крахмал; инулин	704,4	5,6	332,2	4,7	418,3	3,0	1810,5	11,9	1311,1	3,5	Продукция мукомольно-крупяной промышленности; солод; крахмал; инулин
15	Тоң май, мал және өсімдік майы; тағамдық тоң майлар; балауыздар	67,3	0,5					148,5	1,0			Жиры и масла животного и растительного происхождения; пищевые жиры; воски
18	Какао және одан алынған өнімдер	15,9	0,1	100,1	1,4	49,9	0,4	44,1	0,3	38,5	0,1	Какао и продукты из него
21	Өзге де өртүрлі тағамдық өнімдер			215,4	3,0	372,6	2,6	423,2	2,8	514,5	1,4	Прочие разные пищевые продукты
24	Темекі және темекінің өнеркәсіптік алмастырғыштары									727,6	2,0	Табак и промышленные заменители табака
25	Тұз; күкірт; топырақ және тас; сылақ материалдары, әк және цемент	2124,3	16,8	1622,9	22,9	1616,8	11,4	485,4	3,2	962,7	2,6	Соль; сера; земли и камни; штукатурные материалы, известь и цемент
26	Кең, қож және күл	96,9	0,8	108,6	1,5	10,5	0,1					Руды, шлаки и зола
27	Минералды отын, мұнай және мұнай өнімдері; битумды заттектер	8,4	0,1	1,3	0,0	17,3	0,1			0,1	0,0	Топливо минеральное, нефть и нефтепродукты; битуминозные вещества
28	Бейорганикалық химия өнімдері; бағалы, жерде сирек кездесетін металдардың, радиоактивті элементтердің қосылыстары	401,0	3,2	58,8	0,8	466,9	3,3	1184,2	7,8	248,5	0,7	Продукты неорганической химии; соединения драгоценных, редкоземельных металлов, радиоактивных элементов
30	Фармацевтикалық өнім	0,1	0,0	26,9	0,4			14,1	0,1	36,9	0,1	Фармацевтическая продукция
31	Тыңайтқыштар							14,9	0,1	30,5	0,1	Удобрения
33	Эфир майы және резинаидтар; парфюмериялық, косметикалық, сәндік заттары	14,2	0,1							56,4	0,2	Эфирные масла и резиноиды; парфюмерные, косметические, туалетные средства
34	Сабың, жуу заттары, майлайтын майлар, тазартуға және жалтыратуға арналған құрамдар, балауыздар, жабыстыруға арналған пасталар, пластилин, тіс емдеу мақсаты үшін ғаныш негізіндегі құрамдар	34,8	0,3	18,8	0,3			30,7	0,2	73,0	0,2	Мыло, моющие средства, смазки, составы для чистки и полировки, свечи, пасты для лепки, пластилин, составы на основе гипса для зубоветических целей
38	Өзге де химиялық өнімдер	46,5	0,4	72,6	1,0	9,7	0,1	7,7	0,1	72,8	0,2	Прочие химические продукты
39	Пластмасса және одан жасалған бұйымдар	67,7	0,5	8,9	0,1	50,2	0,4	51,3	0,3	99,6	0,3	Пластмассы и изделия из них

Тауар тобының коды	Әріптеc елдердің, тауар топтарының атаулары	1999		2000		2001		2002		2003		Наименование страны-партнера, товарной группы
		мың АҚШ доллары	қорытындысына %-бен	мың АҚШ доллары	қорытындысына %-бен	мың АҚШ доллары	қорытындысына %-бен	мың АҚШ доллары	қорытындысына %-бен	мың АҚШ доллары	қорытындысына %-бен	
Код товарной группы		тыс. долл. США	в % к итогу	тыс. долл. США	в % к итогу	тыс. долл. США	в % к итогу	тыс. долл. США	в % к итогу	тыс. долл. США	в % к итогу	
40	Каучук, резина және олардан жасалған бұйымдар	1330,0	10,5	43,0	0,6	47,7	0,3	0,9	0,0	30,2	0,1	Каучук и резиновые изделия
42	Былғарыдан жасалған бұйымдар; қайыс-ер бұйымдары және жегу әбзелдері; жолға қажетті заттар және т.б.	0,2	0,0							130,4	0,4	Изделия из кожи; шорноседельные изделия и упряжь; дорожные принадлежности и т.п.
44	Ағаш және одан жасалған бұйымдар	255,9	2,0	141,7	2,0	68,1	0,5	119,5	0,8	0,4	0,0	Древесина и изделия из нее
48	Қағаз және картон; олардан жасалған бұйымдар	62,4	0,5					16,6	0,1	36,2	0,1	Бумага и картон; изделия из них
54	Химиялық жіптер					0,6	0,0			32,1	0,1	Химические нити
61, 62	Киім және оның керек-жарақтары	11,2	0,1	75,0	1,1	14,3	0,1	69,2	0,5	562,1	1,5	Одежда и ее принадлежности
64	Аяқ киім, балтырша және соған ұқсас бұйымдар	3,3	0,0			10,2	0,1	39,1	0,3	583,9	1,6	Обувь, гетры и аналогичные изделия
65	Бас киім және оның бөліктері	0,5	0,0							34,9	0,1	Головные уборы и их части
68	Тастан, ғаныштаң, цементтең, талшықтастан, қабаттастан т.с.с. материалдардан жасалған бұйымдар	42,1	0,3	12,3	0,2					14,6	0,0	Изделия из камня, гипса, цемента, асбеста, слюды и подобных материалов
72	Қара металдар	787,4	6,2	166,5	2,3	189,2	1,3			75,5	0,2	Черные металлы
73	Қара металдардан жасалған бұйымдар	859,8	6,8	429,7	6,1	200,8	1,4	1208,3	7,9	4872,1	13,1	Изделия из черных металлов
84	Реакторлар, қазандар, жабдықтар және механикалық құрылғылар; олардың бөлшектері	1899,4	15,0	290,5	4,1	6044,9	42,6	334,9	2,2	12889,6	34,7	Реакторы, котлы, оборудование и механические устройства; их части
85	Электр машиналары мен жабдықтар, дыбыс және телевизия көрінісін жазатын және қайта шығаратын аппаратура; олардың бөлшектері мен жабдықтары	1268,9	10,0	1546,4	21,8	1428,0	10,1	1800,7	11,8	9601,1	25,8	Электрические машины и оборудование, аппаратура для записи и воспроизведения звука и телевизионного изображения; их части и принадлежности
86	Т/ж локомотивтері және жылжымалы құрам, трамвайлар, т/ж және трамвай желісі үшін жол құрылғылары; олардың торабы және бөлшектері; сигнал беру жабдықтары	903,8	7,2	90,6	1,3	126,2	0,9	72,3	0,5	21,1	0,1	Локомотивы ж/д и подвижной состав, трамваи, путевые устройства для ж/д и трамвайной сети; их узлы и детали; сигнализационное оборудование
87	Жер үстіндегі көлік құралдары, т/ж басқа, олардың бөлшектері	173,6	1,4	377,8	5,3	35,5	0,3	1636,1	10,7	1553,4	4,2	Средства наземного транспорта, кроме ж/д, их части
88	Ұшу аппараттары, олардың бөлшектері			137,2	1,9	137,4	1,0			464,7	1,3	Летательные аппараты, их части
90	Оптикалық, фотографиялық, кинематографиялық, өлшеу, бақылау, дәлдеу, медициналық және хирургиялық саймандар мен аппараттар; олардың бөлшектері мен жабдықтары	100,6	0,8	39,4	0,6	896,9	6,3	1275,9	8,4	419,8	1,1	Приборы и аппараты оптические, фотографические, кинематографические, измерительные, контрольные, прецизионные, медицинские и хирургические; их части и принадлежности
94	Жиһаз; төсек-орын жабдықтары, матрастар, жиһаздың толтырылған жабдықтары; жарық беретін құралдар және олардың бөлшектері; жарық арқылы берілетін көрсеткіштер, табло және басқалар; құрама құрылыс конструкциялары	0,9	0,0	81,5	1,1	786,9	5,6	20,1	0,1	230,5	0,6	Мебель; постельные принадлежности, матрацы, набивные принадлежности мебели; осветительные приборы и их части; световые указатели, табло и т.п.; сборные строительные конструкции
	Өзгелері:	381,7	3,0	814,5	11,5	223,4	1,6	138,7	0,9	112,1	0,3	Прочие
	Импорт-барлығы одан	17824,7	100,0	43351,6	100,0	77488,4	100,0	74571,3	100,0	49083,7	100,0	Импорт-всего из него:
15	Тоң май, мал және өсімдік майы; тағамдық тоң майлар; балауыздар	5,7	0,0	43,7	0,1	513,4	0,7	359,0	0,5	68,0	0,1	Жиры и масла животного и растительного происхождения; пищевые жиры; воски

Тауар тобының коды	Әріптеc елдердің, тауар топтарының атаулары	1999		2000		2001		2002		2003		Наименование страны-партнера, товарной группы
		мың АҚШ доллары	қорытындысына %-бен	мың АҚШ доллары	қорытындысына %-бен	мың АҚШ доллары	қорытындысына %-бен	мың АҚШ доллары	қорытындысына %-бен	мың АҚШ доллары	қорытындысына %-бен	
Код товарной группы		тыс. долл. США	в % к итогу	тыс. долл. США	в % к итогу	тыс. долл. США	в % к итогу	тыс. долл. США	в % к итогу	тыс. долл. США	в % к итогу	
25	Тұз; күкірт; топырақ және тас; сылақ материалдары, әк және цемент	14,4	0,1	0,3	0,0	15,8	0,0	15,0	0,0	29,6	0,1	Соль; сера; земли и камень; штукатурные материалы, известь и цемент
27	Минералды отын, мұнай және мұнай өнімдері; битумды заттектер	15414,8	86,5	40909,9	94,4	74819,2	96,6	67697,4	90,8	47352,4	96,5	Топливо минеральное, нефть и нефтепродукты; битуминозные вещества
38	Өзге де химиялық өнімдер	2,1	0,0	0,1	0,0			26,1	0,0	224,4	0,5	Прочие химические продукты
39	Пластмасса және одан жасалған бұйымдар			9,7	0,0	22,3	0,0	305,8	0,4			Пластмассы и изделия из них
52	Мақта	1357,9	7,6	35,4	0,1	62,4	0,1			328,1	0,7	Хлопок
73	Қара металдардан жасалған бұйымдар	46,5	0,3	171,7	0,4	650,0	0,8	1585,7	2,1	354,8	0,7	Изделия из черных металлов
84	Реакторлар, қазандар, жабдықтар және механикалық құрылғылар; олардың бөлшектері	20,6	0,1	1590,8	3,7	832,3	1,1	690,5	0,9	319,0	0,6	Реакторы, котлы, оборудование и механические устройства; их части
85	Электр машиналары мен жабдықтар, дыбыс және телевизия көрінісін жазатын және қайта шығаратын аппаратура; олардың бөлшектері мен жабдықтары	15,3	0,1			143,7	0,2	133,9	0,2	3,4	0,0	Электрические машины и оборудование, аппаратура для записи и воспроизведения звука и телевизионного изображения; их части и принадлежности
86	Т/ж локомотивтері және жылжымалы құрам, трамвайлар, т/ж және трамвай желісі үшін жол құрылғылары; олардың торабы және бөлшектері; сигнал беру жабдықтары	15,9	0,1	1,5	0,0	14,5	0,0	100,6	0,1	1,0	0,0	Локомотивы ж/д и подвижной состав, трамваи, путевые устройства для ж/д и трамвайной сети; их узлы и детали; сигнализационное оборудование
87	Жер үстіндегі көлік құралдары, т/ж басқа, олардың бөлшектері	353,1	2,0	44,4	0,1	167,9	0,2	1068,1	1,4	26,4	0,1	Средства наземного транспорта, кроме ж/д, их части
89	Кемелер, қайықтар және басқа жүзу құралдары							500,5	0,7			Суда лодки и др. плавучие средства
90	Оптикалық, фотографиялық, кинематографиялық, өлшеу, бақылау, дәлдеу, медициналық және хирургиялық саймандар мен аппараттар; олардың бөлшектері мен жабдықтары	201,7	1,1	205,3	0,5	35,3	0,0	719,4	1,0	231,7	0,5	Приборы и аппараты оптические, фотографические, кинематографические, измерительные, контрольные, прецизионные, медицинские и хирургические; их части и принадлежности
94	Жиһаз; төсек-орын жабдықтары, матрастар, жиһаздың толтырылған жабдықтары; жарық беретін құралдар және олардың бөлшектері; жарық арқылы берілетін көрсеткіштер, табло және басқалар; құрама құрылыс конструкциялары	376,7	2,1	338,0	0,8	179,8	0,2	1151,1	1,5	144,9	0,3	Мебель; постельные принадлежности, матрацы, набивные принадлежности мебели; осветительные приборы и их части; световые указатели, табло и т.п.; сборные строительные конструкции
	Өзгелері:							218,2	0,3			Прочие
	ТҮРКИЯ											ТҮРКИЯ
	Экспорт-барлығы одан	36475,5	100,0	62280,4	100,0	74230,5	100,0	97448,9	100,0	99193,3	100,0	Экспорт-всего
05	Басқа жерде аталмаған мал өнімдері	911,0	2,5	198,2	0,3	510,4	0,7	1635,0	1,7	1793,0	1,8	Продукты животного происхождения, в другом месте не поименованные
07	Көкөністер, жеуге жарамды тамыр жемістілер және түйнек жемістілер							153,6	0,2	79,2	0,1	Овощи, съедобные корнеплоды и клубнеплоды
10	Дәнді дақылдар	2348,7	6,4	8644,4	13,9	9304,4	12,5	17611,3	18,1	17887,1	18,0	Хлебные злаки
11	Ұн тарту-жарма өнеркәсібінің өнімі; уыт; крахмал; инулин					124,9	0,2	8,0	0,0	20,4	0,0	Продукция мукомольно-крупяной промышленности; солод; крахмал; инулин
12	Майлы тұқымдар және жемістер; өзге де тұқымдар мен жемістер; дәрілік және техникалық өсімдіктер; сүрлем және жемшөп	4,9	0,0			14,6	0,0			58,2	0,1	Масличные семена и плоды; пр. семена и плоды; лекарственные и технические растения; солома и фураж

Тауар тобының коды	Әріптес елдердің, тауар топтарының атаулары	1999		2000		2001		2002		2003		Наименование страны-партнера, товарной группы
		мың АҚШ доллары	қорытындысына %-бен	мың АҚШ доллары	қорытындысына %-бен	мың АҚШ доллары	қорытындысына %-бен	мың АҚШ доллары	қорытындысына %-бен	мың АҚШ доллары	қорытындысына %-бен	
		тыс. долл. США	в % к итогу	тыс. долл. США	в % к итогу	тыс. долл. США	в % к итогу	тыс. долл. США	в % к итогу	тыс. долл. США	в % к итогу	
25	Тұз; күкірт; топырақ және тас; сылақ материалдары, әк және цемент	380,9	1,0	2310,3	3,7	2889,4	3,9	1436,3	1,5	38,1	0,0	Соль; сера; земли и камень; штукатурные материалы, известь и цемент
27	Минералды отын, мұнай және мұнай өнімдері; битумды заттектер	0,3	0,0	1378,4	2,2	18189,0	24,5	50806,5	52,1	64516,9	65,0	Топливо минеральное, нефть и нефтепродукты; битуминозные вещества
28	Бейорганикалық химия өнімдері; бағалы, жерде сирек кездесетін металдардың, радиоактивті элементтердің қосылыстары	56,9	0,2	45,6	0,1	1602,3	2,2	5628,0	5,8	1181,4	1,2	Продукты неорганической химии; соединения драгоценных, редкоземельных металлов, радиоактивных элементов
31	Тыңайтқыштар					11,7	0,0			64,6	0,1	Удобрения
39	Пластмасса және одан жасалған бұйымдар	14,6	0,0	6,2	0,0	6,5	0,0	276,2	0,3	202,1	0,2	Пластмассы и изделия из них
41	Былғары шикізаты (үлбірден басқа) және былғары	389,4	1,1	2379,1	3,8	2051,1	2,8	5803,0	6,0	4544,6	4,6	Кожевенное сырье (кроме меха) и кожа
44	Ағаш және одан жасалған бұйымдар			1,3	0,0	58,4	0,1	0,6	0,0	56,5	0,1	Древесина и изделия из нее
49	Кітаптар, газеттер және басқа полиграфия өнеркәсібінің өнімдері, қолжазбалар, жоспарлар	4,4	0,0	14,2	0,0			26,2	0,0	191,5	0,2	Книги, газеты и др. изделия полиграфической промышленности, рукописи, планы
51	Жүн, малдың қылы, иірімжіп, мата											Шерсть, волос животных, пряжа, ткань
52	Мақта	104,5	0,3	12,6	0,0			18,2	0,0	67,4	0,1	Хлопок
61, 62	Киім және оның керек-жарақтары	18,7	0,1	0,1	0,0	26,9	0,0	64,8	0,1	230,4	0,2	Одежда и ее принадлежности
72	Қара металдар	25865,0	70,9	38045,3	61,1	11126,7	15,0	6446,0	6,6	2342,1	2,4	Черные металлы
73	Қара металдан жасалған бұйымдар	18,9	0,1	1,0	0,0	223,2	0,3	27,7	0,0	225,8	0,2	Изделия из черных металлов
74	Мыс және одан жасалған бұйымдар	269,2	0,7	30,0	0,0			760,7	0,8	973,4	1,0	Медь и изделия из нее
76	Алюминий және одан жасалған бұйымдар	127,8	0,4			30,9	0,0	56,8	0,1	0,6	0,0	Алюминий и изделия из него
78	Қорғасын және одан жасалған бұйымдар	2699,9	7,4	5016,7	8,1	3388,1	4,6	2222,0	2,3	717,5	0,7	Свинец и изделия из него
79	Мырыш және одан жасалған бұйымдар	1338,0	3,7	2756,6	4,4	23303,5	31,4					Цинк и изделия из него
84	Реакторлар, қазандар, жабдықтар және механикалық құрылғылар; олардың бөлшектері	1176,3	3,2	595,6	1,0	384,6	0,5	3136,8	3,2	1772,8	1,8	Реакторы, котлы, оборудование и механические устройства; их части
85	Электр машиналары мен жабдықтар, дыбыс және телевизия көрінісін жазатын және қайта шығаратын аппаратура; олардың бөлшектері мен жабдықтары	474,4	1,3	306,0	0,5	108,0	0,1	804,4	0,8	1576,1	1,6	Электрические машины и оборудование, аппаратура для записи и воспроизведения звука и телевизионного изображения; их части и принадлежности
87	Жер үстіндегі көлік құралдары, темір жолдан басқа, олардың бөлшектері	167,3	0,5	72,7	0,1	594,2	0,8	90,5	0,1	197,5	0,2	Средства наземного транспорта, кроме ж/д, их части
88	Ұшу аппараттары, олардың бөлшектері							33,5	0,0	187,8	0,2	Летательные аппараты, их части
90	Оптикалық, фотографиялық, кинематографиялық, өлшеу, бақылау, дәлдеу, медициналық және хирургиялық саймандар мен аппараттар; олардың бөлшектері мен жабдықтары	3,1	0,0	16,1	0,0	159,1	0,2	106,9	0,1	113,7	0,1	Приборы и аппараты оптические, фотографические, кинематографические, измерительные, контрольные, прецизионные, медицинские и хирургические; их части и принадлежности
	Өзгелері:	101,3	0,3	450,0	0,7	122,6	0,2	295,9	0,3	154,6	0,2	Прочие
	Импорт-барлығы	106071,1	100,0	143983,5	100,0	136909,7	100,0	173671,6	100,0	209016,8	100,0	Импорт-всего
07	Көкөністер, жеуге жарамды тамыр жемістілер және түйнек жемістілер	127,0	0,1	54,7	0,0	66,6	0,0	49,3	0,0	85,7	0,0	Овощи, съедобные корнеплоды и клубнеплоды
08	Жеуге жарамды жемістер мен жаңғақтар	140,3	0,1	76,2	0,1	170,8	0,1	208,9	0,1	319,3	0,2	Съедобные плоды и орехи
09	Кофе, шай, мате және татымдықтар	314,1	0,3	143,2	0,1	138,9	0,1	112,1	0,1	74,4	0,0	Кофе, чай, мате и пряности

Тауар тобының коды	Әріптеc елдердің, тауар топтарының атаулары	1999		2000		2001		2002		2003		Наименование страны-партнера, товарной группы
		мың АҚШ доллары	қорытындысына %-бен	мың АҚШ доллары	қорытындысына %-бен	мың АҚШ доллары	қорытындысына %-бен	мың АҚШ доллары	қорытындысына %-бен	мың АҚШ доллары	қорытындысына %-бен	
Код товарной группы		тыс. долл. США	в % к итогу	тыс. долл. США	в % к итогу	тыс. долл. США	в % к итогу	тыс. долл. США	в % к итогу	тыс. долл. США	в % к итогу	
12	Майлы тұқымдар және жемістер; өзге де тұқымдар мен жемістер; дәрілік және техникалық өсімдіктер; сүрлем және жемшөп	130,1	0,1	13,2	0,0	102,6	0,1	81,6	0,0	148,5	0,1	Масличные семена и плоды; пр. семена и плоды; лекарственные и технические растения; солома и фураж
15	Тоң май, мал және өсімдік майы; тағамдық тоң майлар; балауыздар	3386,0	3,2	2540,2	1,8	1316,8	1,0	2426,2	1,4	2424,0	1,2	Жиры и масла животного и растительного происхождения; пищевые жиры; воски
17	Қант және қанттан жасалған кондитерлік өнімдер	267,8	0,3	244,8	0,2	385,5	0,3	474,5	0,3	544,4	0,3	Сахар и кондитерские изделия из сахара
18	Какао және одан алынған өнімдер	185,9	0,2	140,1	0,1	320,9	0,2	605,9	0,3	831,7	0,4	Какао и продукты из него
19	Дөңді дақылдардан, ұннан, крахмалдан және сүттен дайындалған өнімдер; ұннан дайындалған кондитер бұйымдары	476,8	0,4	683,5	0,5	771,1	0,6	1431,6	0,8	1583,5	0,8	Изделия из зерна хлебных злаков, муки, крахмала и молока; мучные кондитерские изделия
20	Көкөністерді, жеміс-жидектерді қайта өңдеу өнімдері	784,8	0,7	883,0	0,6	462,5	0,3	696,5	0,4	1279,1	0,6	Продукты переработки овощей, плодов
21	Өзге де өртүрлі тағамдық өнімдер	484,8	0,5	273,8	0,2	255,8	0,2	324,9	0,2	744,8	0,4	Прочие разные пищевые продукты
22	Алкогольді ішімдіктер және алкогольсіз сусындар	409,8	0,4	279,7	0,2	175,4	0,1	2,2	0,0	48,2	0,0	Алкобольные и безалкогольные напитки
24	Темекі және темекінің өнеркәсіптік алмастырығыштары	3570,4	3,4	4915,3	3,4	2449,5	1,8	1764,9	1,0	1291,9	0,6	Табак и промышленные заменители табака
25	Тұз; күкірт; топырақ және тас; сылақ материалдары, әк және цемент	437,9	0,4	771,2	0,5	3490,0	2,5	1147,4	0,7	1194,7	0,6	Соль; сера; земли и камень; штукатурные материалы, известь и цемент
27	Минералды отын, мұнай және мұнай өнімдері; битумды заттектер	347,1	0,3	424,4	0,3	502,5	0,4	810,9	0,5	942,7	0,5	Топливо минеральное, нефть и нефтепродукты; битуминозные вещества
28	Бейорганикалық химия өнімдері; бағалы, жерде сирек кездесетін металдардың, радиоактивті элементтердің қосылыстары	128,9	0,1	164,3	0,1	116,0	0,1	249,2	0,1	174,9	0,1	Продукты неорганической химии; соединения драгоценных, редкоземельных металлов, радиоактивных элементов
29	Органикалық химиялық қосылыстар	102,1	0,1	47,6	0,0	94,1	0,1	365,7	0,2	409,2	0,2	Органические химические соединения
30	Фармацевтикалық өнім	795,6	0,8	1542,5	1,1	1980,0	1,4	2906,8	1,7	4507,0	2,2	Фармацевтическая продукция
32	Тері илейтін және бояйтын сығындылар; таниндер, олардан алынатындар; бояғыш заттар, пигменттер; бояулар, лактар, мастика	1424,1	1,3	1305,7	0,9	2394,0	1,7	3632,0	2,1	3269,5	1,6	Экстракты дубильные и красильные; танины, их производные; красители, пигменты; краски, лаки, мастика
33	Эфир майы және резинидтар; парфюмериялық, косметикалық, сәндік заттары	712,2	0,7	1114,2	0,8	1285,6	0,9	1453,7	0,8	1477,9	0,7	Эфирные масла и резиниды; парфюмерные, косметические, туалетные средства
34	Сабың, жуу заттары, майлайтын майлар, тазартуға және жалтыратуға арналған құрамдар, балауыздар, жабыстыруға арналған пасталар, пластилин, тіс емдеу мақсаты үшін ғаныш негізіндегі құрамдар	6323,2	6,0	3217,5	2,2	2580,7	1,9	2661,7	1,5	3710,7	1,8	Мыло, моющие средства, смазки, составы для чистки и полировки, свечи, пасты для лепки, пластилин, составы на основе гипса для зубо-врачебных целей
35	Белокты заттар; модификацияланған крахмалдар; желімдер; ферменттер	198,3	0,2	281,5	0,2	261,5	0,2	360,5	0,2	222,3	0,1	Белковые вещества; модифицированные крахмалы; клеи; ферменты
37	Фото- және кинотауарлар	10,5	0,0	22,6	0,0	3,6	0,0	10,6	0,0	59,4	0,0	Фото- и кинотовары
38	Өзге де химиялық өнімдер	334,5	0,3	321,6	0,2	442,9	0,3	1102,1	0,6	1363,1	0,7	Прочие химические продукты
39	Пластмасса және одан жасалған бұйымдар	4895,9	4,6	8318,2	5,8	9944,4	7,3	13621,6	7,8	20454,8	9,8	Пластмассы и изделия из них
40	Каучук, резина және олардан жасалған бұйымдар	628,6	0,6	667,8	0,5	1444,3	1,1	1907,5	1,1	2381,3	1,1	Каучук и резиновые изделия
41	Былғары шикізаты (үлбірден басқа) және былғары	74,3	0,1	208,2	0,1	157,6	0,1	229,9	0,1	276,9	0,1	Кожевенное сырье (кроме меха) и кожа
42	Былғарыдан жасалған бұйымдар; қайыс-ер бұйымдары және жегу әбзелдері; жолға қажетті заттар және т.б.	109,3	0,1	94,9	0,1	68,9	0,1	120,7	0,1	176,8	0,1	Изделия из кожи; шорносебельные изделия и упряжь; дорожные принадлежности и т.п.

Тауар тобының коды	Әріптеc елдердің, тауар топтарының атаулары	1999		2000		2001		2002		2003		Наименование страны-партнера, товарной группы
		мың АҚШ доллары	қорытындысына %-бен	мың АҚШ доллары	қорытындысына %-бен	мың АҚШ доллары	қорытындысына %-бен	мың АҚШ доллары	қорытындысына %-бен	мың АҚШ доллары	қорытындысына %-бен	
Код товарной группы		тыс. долл. США	в % к итогу	тыс. долл. США	в % к итогу	тыс. долл. США	в % к итогу	тыс. долл. США	в % к итогу	тыс. долл. США	в % к итогу	
44	Ағаш және одан жасалған бұйымдар	623,7	0,6	956,0	0,7	2208,4	1,6	1870,0	1,1	1315,5	0,6	Древесина и изделия из нее
48	Қағаз және картон; олардан жасалған бұйымдар	3631,8	3,4	8483,7	5,9	9799,5	7,2	6761,7	3,9	4959,0	2,4	Бумага и картон; изделия из них
49	Кітаптар, газеттер және басқа полиграфия өнеркәсібінің өнімдері, қолжазбалар, жоспарлар	770,4	0,7	622,5	0,4	143,1	0,1	711,7	0,4	752,6	0,4	Книги, газеты и др. изделия полиграфической промышленности, рукописи, планы
50	Жібек	0,1	0,0	32,3	0,0	74,7	0,1	78,5	0,0	73,7	0,0	Шелк
52	Мақта	162,9	0,2	293,0	0,2	132,4	0,1	246,6	0,1	183,4	0,1	Хлопок
53	Өзге де өсімдіктің тоқыма талшықтары; қағаздан иірілген жіптер және содан жасалған маталар	178,0	0,2	27,1	0,0	70,9	0,1	94,9	0,1	103,1	0,0	Прочие растительные текстильные волокна; бумажная пряжа и ткани из нее
54	Химиялық жіптер	124,7	0,1	176,7	0,1	41,6	0,0	58,0	0,0	205,8	0,1	Химические нити
55	Химиялық талшықтар	62,8	0,1	31,9	0,0	15,5	0,0	97,9	0,1	174,3	0,1	Химические волокна
56	Мақта, киіз және тоқылмаған материалдар; шпaгaт, арқаннан және жіп арқаннан жасалған бұйымдар	35,9	0,0	162,3	0,1	106,9	0,1	155,7	0,1	138,1	0,1	Вата, войлок и нетканые материалы; шпaгaт, канатные и веревочные изделия
57	Кілемдер және өзге де тоқыма еден жабындылары	1060,0	1,0	768,1	0,5	993,7	0,7	812,6	0,5	1469,6	0,7	Ковры и др. напольные покрытия
58	Арнаулы маталар; тігілген түгі бар маталар; шілдерлер, гобелендер, кестелер	113,3	0,1	400,7	0,3	47,7	0,0	87,7	0,1	87,4	0,0	Специальные ткани; ткани с прошивным ворсом; кружева, гобелены, вышивка
59	Жабындысы бар, қатырмаланған, сіндірілген тоқыма материалдар; олардан жасалған бұйымдар	85,5	0,1	810,6	0,6	963,9	0,7	1602,5	0,9	1128,2	0,5	Текстильные материалы пропитанные, с покрытием, дублированные; изделия из них
61, 62	Киім және оның керек-жарақтары	914,9	0,9	796,6	0,6	425,8	0,3	848,0	0,5	1392,5	0,7	Одежда и ее принадлежности
63	Өзге де дайын тоқыма бұйымдар; жинақталымдар; киілген киімдер және ескі-құсқылар	1176,8	1,1	416,6	0,3	747,8	0,5	1193,6	0,7	1098,4	0,5	Прочие готовые текстильные изделия; комплекты; ношенные одежда и тряпье
64	Аяқ киім, балтырша және соған ұқсас бұйымдар	963,1	0,9	834,7	0,6	466,9	0,3	192,9	0,1	243,6	0,1	Обувь, гетры и аналогичные изделия
68	Тастан, ғаныштан, цементтең, талшықтастан, қабаттастан т.с.с. материалдардан жасалған бұйымдар	999,3	0,9	994,8	0,7	1441,2	1,1	3213,1	1,9	4095,0	2,0	Изделия из камня, гипса, цемента, асбеста, слюды и подобных материалов
69	Қыш бұйымдары	2841,7	2,7	3048,4	2,1	2048,5	1,5	1941,8	1,1	1227,8	0,6	Керамические изделия
70	Шыны және одан жасалған бұйымдар	661,0	0,6	1463,9	1,0	1198,9	0,9	4076,4	2,3	4072,0	1,9	Стекло и изделия из него
71	Інжу, асыл немесе жартылай асыл тастар, қымбат металдар, олардан жасалған бұйымдар; бижутерия	8,8	0,0	69,3	0,0	13,4	0,0	75,1	0,0	216,5	0,1	Жемчуг, драгоценные или полудрагоценные камни, драгоценные металлы, изделия из них; бижутерия
72	Қара металдар	162,2	0,2	860,7	0,6	901,8	0,7	1047,7	0,6	1349,5	0,6	Черные металлы
73	Қара металдардан жасалған бұйымдар	3969,7	3,7	4440,7	3,1	6265,2	4,6	10529,2	6,1	16917,5	8,1	Изделия из черных металлов
74	Мыс және одан жасалған бұйымдар	135,6	0,1	142,4	0,1	324,6	0,2	199,9	0,1	368,7	0,2	Медь и изделия из нее
76	Алюминий және одан жасалған бұйымдар	2425,0	2,3	5428,6	3,8	5415,0	4,0	10273,4	5,9	10924,6	5,2	Алюминий и изделия из него
79	Мырыш және одан жасалған бұйымдар	18,1	0,0	102,8	0,1	126,4	0,1	153,2	0,1	183,8	0,1	Цинк и изделия из него
82	Қымбат емес металдардан жасалған аспаптар, пышақтар, қасықтар, шанышқылар; олардың бөлшектері	258,7	0,2	343,8	0,2	487,8	0,4	747,0	0,4	720,4	0,3	Инструмент, ножи, ложки, вилки из недргоценных металлов; их части
83	Басқа жерде аталмаған, қымбат емес металдардан жасалған өзге де бұйымдар	509,6	0,5	817,1	0,6	1242,0	0,9	2612,1	1,5	2515,1	1,2	Прочие изделия из недргоценных металлов, в другом месте не поименованные
84	Реакторлар, қазандар, жабдықтар және механикалық құрылғылар; олардың бөлшектері	20116,4	19,0	19755,2	13,7	19960,7	14,6	31411,2	18,1	47589,7	22,8	Реакторы, котлы, оборудование и механические устройства; их части

Тауар тобының коды	Әріптес елдердің, тауар топтарының атаулары	1999		2000		2001		2002		2003		Наименование страны-партнера, товарной группы
		мың АҚШ доллары	қорытындысына %-бен	мың АҚШ доллары	қорытындысына %-бен	мың АҚШ доллары	қорытындысына %-бен	мың АҚШ доллары	қорытындысына %-бен	мың АҚШ доллары	қорытындысына %-бен	
Код товарной группы		тыс. долл. США	в % к итогу	тыс. долл. США	в % к итогу	тыс. долл. США	в % к итогу	тыс. долл. США	в % к итогу	тыс. долл. США	в % к итогу	
85	Электр машиналары мен жабдықтар, дыбыс және телевизия көрінісін жазатын және қайта шығаратын аппаратура; олардың бөлшектері мен жабдықтары	18638,2	17,6	45971,0	31,9	33901,2	24,8	36602,3	21,1	29491,0	14,1	Электрические машины и оборудование, аппаратура для записи и воспроизведения звука и телевизионного изображения; их части и принадлежности
86	Т/ж локомотивтері және жылжымалы құрам, трамвайлар, т/ж және трамвай желісі үшін жол құрылғылары; олардың торабы және бөлшектері; сигнал беру жабдықтары	82,9	0,1	21,1	0,0	216,9	0,2	50,3	0,0	45,5	0,0	Локомотивы ж/д и подвижной состав, трамваи, путевые устройства для ж/д и трамвайной сети; их узлы и детали; сигнализационное оборудование
87	Жер үстіндегі көлік құралдары, т/ж басқа, олардың бөлшектері	12513,9	11,8	3574,0	2,5	2919,6	2,1	5247,5	3,0	5035,8	2,4	Средства наземного транспорта, кроме ж/д, их части
88	Ұшу аппараттары, олардың бөлшектері							179,6	0,1	381,4	0,2	Летательные аппараты, их части
89	Кемелер, қайықтар және басқа жүзу құралдары	3,1	0,0			53,1	0,0	9,1	0,0	256,6	0,1	Суда лодки и др. плавучие средства
90	Оптикалық, фотографиялық, кинематографиялық, өлшеу, бақылау, дәлдеу, медициналық және хирургиялық саймандар мен аппараттар; олардың бөлшектері мен жабдықтары	839,7	0,8	1307,8	0,9	1129,5	0,8	2620,8	1,5	2288,0	1,1	Приборы и аппараты оптические, фотографические, измерительные, контрольные, прецизионные, медицинские и хирургические; их части и принадлежности
94	Жиһаз; төсек-орын жабдықтары, матрастар, жиһаздың толтырылған жабдықтары; жарық беретін құралдар және олардың бөлшектері; жарық арқылы берілетін көрсеткіштер, табло және басқалар; құрама құрылыс конструкциялары	4453,1	4,2	9812,2	6,8	10844,7	7,9	8010,5	4,6	17125,4	8,2	Мебель; постельные принадлежности, матрацы, набивные принадлежности мебели; осветительные приборы и их части; световые указатели, табло и т.п.; сборные строительные конструкции
95	Ойыншықтар, ойындар және спорттық құрал-жабдықтар; олардың бөлшектері	170,3	0,2	68,1	0,0	268,5	0,2	298,1	0,2	263,7	0,1	Игрушки, игры и спортивный инвентарь; их части
96	Әртүрлі дайын бұйымдар	199,2	0,2	141,2	0,1	214,4	0,2	332,0	0,2	279,4	0,1	Разные готовые изделия
	Өзгелері:	360,4	0,3	2057,7	1,4	315,0	0,2	470,1	0,3	347,5	0,2	Прочие
	ӨЗБЕКИСТАН											УЗБЕКИСТАН
	Экспорт-барлығы	65994,0	100,0	133526,3	100,0	150233,5	100,0	101023,4	100,0	137887,6	100,0	Экспорт-всего
10	одак											из него:
11	Дәнді дақылдар	646,6	1,0	59851,9	44,8	52790,1	35,1	13569,3	13,4	942,7	0,7	Хлебные злаки
12	Ұн тарту-жарма өнеркәсібінің өнімі; уыт; крахмал; инулин	15335,7	23,2	13325,6	10,0	9622,0	6,4	7296,6	7,2	24237,9	17,6	Продукция мукомольно-крупяной промышленности; солод; крахмал; инулин
	Майлы тұқымдар және жемістер; өзге де тұқымдар мен жемістер; дәрілік және техникалық өсімдіктер; сүрлем және жемшөп									315,6	0,2	Масличные семена и плоды; пр. семена и плоды; лекарственные и технические растения; солома и фураж
15	Тоң май, мал және өсімдік майы; тағамдық тоң майлар; балауыздар	2,0	0,0	228,1	0,2	768,7	0,5	534,1	0,5	1399,5	1,0	Жиры и масла животного и растительного происхождения; пищевые жиры; воски
17	Қант және қанттан жасалған кондитерлік өнімдер			4,5	0,0			4,6	0,0	632,4	0,5	Сахар и кондитерские изделия из сахара
21	Өзге де әртүрлі тағамдық өнімдер							23,5	0,0	112,2	0,1	Прочие разные пищевые продукты
22	Алкогольді ішімдіктер және алкогольсіз сусындар			0,5	0,0	0,9	0,0	71,8	0,1	70,0	0,1	Алкобольные и безалкогольные напитки
24	Темекі және темекінің өнеркәсіптік алмастырғыштары					0,5	0,0	221,8	0,2			Табак и промышленные заменители табака
25	Тұз; күкірт; топырақ және тас; сылақ материалдары, әк және цемент	19712,2	29,9	10898,8	8,2	11591,4	7,7	9263,9	9,2	6916,3	5,0	Соль; сера; земли и камень; штукатурные материалы, известь и цемент
26	Кең, қож және күл	14502,1	22,0	27110,1	20,3	26335,1	17,5	25648,0	25,4	28275,2	20,5	Руды, шлаки и зола

Тауар тобының коды	Әріптес елдердің, тауар топтарының атаулары	1999		2000		2001		2002		2003		Наименование страны-партнера, товарной группы
		мың АҚШ доллары	қорытындысына %-бен	мың АҚШ доллары	қорытындысына %-бен	мың АҚШ доллары	қорытындысына %-бен	мың АҚШ доллары	қорытындысына %-бен	мың АҚШ доллары	қорытындысына %-бен	
Код товарной группы		тыс. долл. США	в % к итогу	тыс. долл. США	в % к итогу	тыс. долл. США	в % к итогу	тыс. долл. США	в % к итогу	тыс. долл. США	в % к итогу	
27	Минералды отын, мұнай және мұнай өнімдері;											Топливо минеральное, нефть и нефтепродукты;
28	Бейорганикалық химия өнімдері; бағалы, жерде сирек кездесетін металдардың, радиоактивті элементтердің қосылыстары	448,7	0,7	147,0	0,1	378,6	0,3	2173,9	2,2	36444,0	26,4	битуминозные вещества
29	Органикалық химиялық қосылыстар	913,5	1,4	1001,2	0,7	2596,0	1,7	1947,1	1,9	2352,6	1,7	Продукты неорганической химии; соединения драгоценных, редкоземельных металлов, радиоактивных элементов
30	Фармацевтикалық өнім	177,9	0,3	42,5	0,0			19,5	0,0	50,5	0,0	Органические химические соединения
33	Эфир майы және резинидтар; парфюмериялық, косметикалық, сәндік заттары	44,6	0,1	80,7	0,1	490,6	0,3	282,2	0,3	385,5	0,3	Фармацевтическая продукция
34	Сабың жуу заттары, майлайтын майлар, тазартуға және жалтыратуға арналған құрамдар, балауыздар, жабыстыруға арналған пасталар, пластилин, тіс емдеу мақсаты үшін ғаныш негізіндегі құрамдар	10,2	0,0	0,7	0,0	1,0	0,0	183,0	0,2	336,6	0,2	Эфирные масла и резиноиды; парфюмерные, косметические, туалетные средства
36	Жарылғыш заттар; пиротехникалық заттар; сіріңке; өздігінен тұтанатын қорытпалар; жанғыш заттардың басқа да түрлері	11,3	0,0	13,1	0,0	1525,9	1,0	226,5	0,2	633,8	0,5	Мыло, моющие средства, смазки, составы для чистки и полировки, свечи, пасты для лепки, пластилин, составы на основе гипса для зубо-врачебных целей
38	Өзге де химиялық өнімдер	2,9	0,0			6021,4	4,0	5327,1	5,3	403,5	0,3	Взрывчатые вещества; пиротехнические изделия; спички; пиррофорные сплавы; др. виды горючих веществ
39	Пластмасса және одан жасалған бұйымдар	228,0	0,3	207,4	0,2	55,9	0,0	106,2	0,1	4,1	0,0	Прочие химические продукты
40	Каучук, резина және олардан жасалған бұйымдар	429,3	0,7	284,1	0,2	41,8	0,0	43,3	0,0	327,9	0,2	Пластмассы и изделия из них
44	Ағаш және одан жасалған бұйымдар	441,9	0,7	310,2	0,2	21,7	0,0	568,2	0,6	318,4	0,2	Каучук и резиновые изделия
47	Ағаштан немесе өзге де химиялық талшықтардан жасалған қағаз қоспасы; қағаздар мен қатырма және жарамсыздары	3346,1	5,1	4707,4	3,5	4832,2	3,2	2741,9	2,7	42,2	0,0	Древесина и изделия из нее
48	Қағаз және картон; олардан жасалған бұйымдар			35,6	0,0	139,2	0,1	68,0	0,1	70,6	0,1	Бумажная масса из древесины или из др. волокнистых растительных материалов; бумажные и картонные отходы и макулатура
51	Жүн, малдың қылы, иірімжіп, мата	176,5	0,3	155,1	0,1	74,6	0,0	498,8	0,5	318,0	0,2	Бумага и картон; изделия из них
61, 62	Киім және оның керек-жарақтары	137,5	0,2			0,5	0,0	170,9	0,2	3,5	0,0	Шерсть, волос животных, пряжа, ткань
63	Өзге де дайын тоқыма бұйымдар; жинақталымдар; киілген киімдер және ескі-құсқылар			4,1	0,0							Одежда и ее принадлежности
68	Тастаң, ғаныштаң, цементтең талшықтастан, қабаттастан т.с.с. материалдардан жасалған бұйымдар	147,7	0,2	16,9	0,0	10,3	0,0	7,5	0,0	119,8	0,1	Прочие готовые текстильные изделия; комплекты; ношенные одежда и тряпье
69	Қыш бұйымдары					87,5	0,1	195,0	0,2	393,2	0,3	Изделия из камня, гипса, цемента, асбеста, слюды и подобных материалов
70	Шыны және одан жасалған бұйымдар			15,5	0,0	144,9	0,1	47,8	0,0	16,5	0,0	Керамические изделия
72	Қара металдар			350,7	0,3	124,5	0,1	86,0	0,1	5,6	0,0	Стекло и изделия из него
73	Қара металдардан жасалған бұйымдар	1784,0	2,7	4739,8	3,5	15445,6	10,3	14589,1	14,4	23744,3	17,2	Черные металлы
74	Мыс және одан жасалған бұйымдар	283,2	0,4	1360,5	1,0	2572,9	1,7	4220,6	4,2	1234,1	0,9	Изделия из черных металлов
78	Қорғасын және одан жасалған бұйымдар	205,7	0,3	2936,5	2,2	9227,9	6,1	630,5	0,6			Медь и изделия из нее
82	Қымбат емес металдардан жасалған аспап, пышақтар, қасықтар, айырлар; олардың бөлшектері			239,1	0,2	336,1	0,2	520,0	0,5	601,8	0,4	Свинец и изделия из него
				285,4	0,2	354,5	0,2	149,5	0,1	97,1	0,1	Инструмент, ножи, ложки, вилки из драгоценных металлов; их части

Тауар тобының коды	Әріптес елдердің, тауар топтарының атаулары	1999		2000		2001		2002		2003		Наименование страны-партнера, товарной группы
		мың АҚШ доллары	қорытындысына %-бен	мың АҚШ доллары	қорытындысына %-бен	мың АҚШ доллары	қорытындысына %-бен	мың АҚШ доллары	қорытындысына %-бен	мың АҚШ доллары	қорытындысына %-бен	
Код товарной группы		тыс. долл. США	в % к итогу	тыс. долл. США	в % к итогу	тыс. долл. США	в % к итогу	тыс. долл. США	в % к итогу	тыс. долл. США	в % к итогу	
84	Реакторлар, қазандар, жабдықтар және механикалық құрылғылар; олардың бөлшектері	1569,7	2,4	3220,2	2,4	2800,8	1,9	7195,9	7,1	3595,9	2,6	Реакторы, котлы, оборудование и механические устройства; их части
85	Электр машиналары мен жабдықтар, дыбыс және телевизия көрінісін жазатын және қайта шығаратын аппаратура; олардың бөлшектері мен жабдықтары	1370,7	2,1	390,5	0,3	229,6	0,2	545,8	0,5	786,7	0,6	Электрические машины и оборудование, аппаратура для записи и воспроизведения звука и телевизионного изображения; их части и принадлежности
87	Жер үстіндегі көлік құралдары, т/ж басқа, олардың бөлшектері	3532,3	5,4	731,5	0,5	1297,6	0,9	553,9	0,5	1610,8	1,2	Средства наземного транспорта, кроме ж/д, их части
88	Ұшу аппараттары, олардың бөлшектері	31,4	0,0					645,8	0,6			Летательные аппараты, их части
90	Оптикалық, фотографиялық, кинематографиялық, өлшеу, бақылау, дәлдеу, медициналық және хирургиялық саймандар мен аппараттар; олардың бөлшектері мен жабдықтары	90,2	0,1	86,6	0,1	23,4	0,0	269,8	0,3	765,6	0,6	Приборы и аппараты оптические, фотографические, кинематографические, измерительные, контрольные, прецизионные, медицинские и хирургические; их части и принадлежности
96	Әртүрлі дайын бұйымдар	0,9	0,0	0,3	0,0			104,4	0,1	4,3	0,0	Разные готовые изделия
	Өзгелері:	411,2	0,6	744,2	0,6	289,8	0,2	235,8	0,2	245,8	0,2	Прочие
	Импорт-барлығы одан	92776,3	100,0	70504,6	100,0	81088,1	100,0	86522,8	100,0	89714,2	100,0	Импорт-всего из него:
04	Сүт өнімі; құс жұмыртқасы; табиғи бал			0,3	0,0	168,5	0,2					Молочная продукция; яйца птиц; мед натуральный
07	Көкөністер, жеуге жарамды тамыр жемістілер және түйнек жемістілер	455,5	0,5	85,9	0,1	83,1	0,1	62,5	0,1	137,8	0,2	Овощи, съедобные корнеплоды и клубнеплоды
08	Жеуге жарамды жемістер мен жаңғақтар	235,0	0,3	42,7	0,1	92,7	0,1	33,9	0,0	68,5	0,1	Съедобные плоды и орехи
12	Майлы тұқымдар және жемістер; өзге де тұқымдар мен жемістер; дәрілік және техникалық өсімдіктер; сүрлем және жемшөп	92,2	0,1	62,4	0,1	72,2	0,1	109,5	0,1	116,3	0,1	Масличные семена и плоды; пр. семена и плоды; лекарственные и технические растения; солома и фураж
15	Тоң май, мал және өсімдік майы; тағамдық тоң майлар; балауыздар	593,8	0,6	42,1	0,1	20,0	0,0	1,0	0,0			Жиры и масла животного и растительного происхождения; пищевые жиры; воски
17	Қант және қанттан жасалған кондитерлік өнімдер	127,5	0,1	394,5	0,6	172,1	0,2	63,6	0,1	5,9	0,0	Сахар и кондитерские изделия из сахара
18	Какао және одан алынған өнімдер	70,8	0,1	65,2	0,1	9,1	0,0	13,0	0,0	114,1	0,1	Какао и продукты из него
19	Дәнді дақылдардан, ұннан, крахмалдан және сүттен дайындалған өнімдер; ұннан дайындалған кондитер бұйымдары	221,2	0,2	177,0	0,3	107,1	0,1	52,5	0,1	187,8	0,2	Изделия из зерна хлебных злаков, муки, крахмала и молока; мучные кондитерские изделия
20	Көкөністерді, жеміс-жидектерді қайта өңдеу өнімдері	345,7	0,4	88,7	0,1	239,8	0,3	538,3	0,6	1389,1	1,5	Продукты переработки овощей, плодов
22	Алкогольді ішімдіктер және алкогольсіз сусындар	500,1	0,5	883,3	1,3	2176,6	2,7	898,4	1,0	806,0	0,9	Алкогольные и безалкогольные напитки
23	Тамақ өнеркәсібінің қалдықтары; малға арналған дайын жемдер	73,9	0,1	69,6	0,1	501,7	0,6	423,7	0,5	146,3	0,2	Остатки и отходы пищевой промышленности; готовые корма для животных
24	Темекі және темекінің өнеркәсіптік алмастырғыштары			175,4	0,2	474,1	0,6	0,3	0,0	1,7	0,0	Табак и промышленные заменители табака
25	Тұз; күкірт; топырақ және тас; сылақ материалдары, әк және цемент	141,7	0,2	211,4	0,3	431,3	0,5	101,7	0,1	429,1	0,5	Соль; сера; земли и камни; штукатурные материалы, известь и цемент
27	Минералды отын, мұнай және мұнай өнімдері; битумды заттектер	77052,5	83,1	54064,2	76,7	55682,9	68,7	65668,8	75,9	57997,3	64,6	Топливо минеральное, нефть и нефтепродукты; битуминозные вещества
28	Бейорганикалық химия өнімдері; бағалы, жерде сирек кездесетін металдардың, радиоактивті элементтердің қосылыстары	437,4	0,5	439,4	0,6	803,2	1,0	1030,9	1,2	1599,4	1,8	Продукты неорганической химии; соединения драгоценных, редкоземельных металлов, радиоактивных элементов

Тауар тобының коды	Әріптеc елдердің, тауар топтарының атаулары	1999		2000		2001		2002		2003		Наименование страны-партнера, товарной группы
		мың АҚШ доллары	қорытындысына %-бен	мың АҚШ доллары	қорытындысына %-бен	мың АҚШ доллары	қорытындысына %-бен	мың АҚШ доллары	қорытындысына %-бен	мың АҚШ доллары	қорытындысына %-бен	
Код товарной группы		тыс. долл. США	в % к итогу	тыс. долл. США	в % к итогу	тыс. долл. США	в % к итогу	тыс. долл. США	в % к итогу	тыс. долл. США	в % к итогу	
29	Органикалық химиялық қосылыстар	8,9	0,0	8,6	0,0	25,2	0,0	40,3	0,0	293,9	0,3	Органические химические соединения
30	Фармацевтикалық өнім	275,9	0,3	793,6	1,1	633,3	0,8	1589,1	1,8	1225,5	1,4	Фармацевтическая продукция
31	Тыңайтқыштар	2060,9	2,2	146,1	0,2	129,7	0,2	232,9	0,3	756,2	0,8	Удобрения
32	Тері илейтін және бояйтын сығындылар; таниндер, олардан алынатындар; бояғыш заттар, пигменттер; бояулар, лактар, мастика	18,1	0,0	7,4	0,0	352,2	0,4	126,3	0,1	47,3	0,1	Экстракты дубильные и красильные; танины, их производные; красители, пигменты; краски, лаки, мастика
33	Эфир майы және резинидтар; парфюмериялық, косметикалық, сәндік заттары	0,1	0,0	5,2	0,0	15,1	0,0	275,4	0,3	335,6	0,4	Эфирные масла и резиноиды; парфюмерные, косметические, туалетные средства
34	Сабың жуу заттары, майлайтын майлар, тазартуға және жалтыратуға арналған құрамдар, балауыздар, жабыстыруға арналған пасталар, пластилин, тіс емдеу мақсаты үшін ғаныш негізіндегі құрамдар	81,5	0,1	63,2	0,1	52,8	0,1	249,5	0,3	106,5	0,1	Мыло, моющие средства, смазки, составы для чистки и полировки, свечи, пасты для лепки, пластилин, составы на основе гипса для зубоорачебных целей
39	Пластмасса және одан жасалған бұйымдар	229,7	0,2	231,5	0,3	1330,0	1,6	678,7	0,8	2736,9	3,1	Пластмассы и изделия из них
48	Қағаз және картон; олардан жасалған бұйымдар	181,8	0,2	470,9	0,7	497,4	0,6	254,5	0,3	110,3	0,1	Бумага и картон; изделия из них
49	Кітаптар, газеттер және басқа полиграфия өнеркәсібінің өнімдері, қолжазбалар, жоспарлар	44,0	0,0	5,9	0,0	6,6	0,0	354,8	0,4	334,5	0,4	Книги, газеты и др. изделия полиграфической промышленности, рукописи, планы
52	Мақта	17,9	0,0	24,4	0,0	3,1	0,0	24,5	0,0	31,3	0,0	Хлопок
55	Химиялық талшықтар					8,9	0,0	43,2	0,0	59,4	0,1	Химические волокна
56	Мақта, киіз және тоқылмаған материалдар; шпaтaт, арқаннан және жіп арқаннан жасалған бұйымдар	153,6	0,2	89,0	0,1	74,4	0,1	61,2	0,1	22,6	0,0	Вата, войлок и нетканые материалы; шпaтaт, канатные и веревочные изделия
61, 62	Киім және оның керек-жарақтары	327,8	0,4	30,2	0,0	62,6	0,1	96,7	0,1	2,0	0,0	Одежда и ее принадлежности
63	Өзге де дайын тоқыма бұйымдар; жинақталымдар; киілген киімдер және ескі-құсқылар	136,8	0,1	116,8	0,2	301,5	0,4	499,3	0,6	258,9	0,3	Прочие готовые текстильные изделия; комплекты; ношенные одежда и тряпье
68	Тастан, ғаныштаң, цементтең, талшықтастан, қабаттастан т.с.с. материалдардан жасалған бұйымдар	48,5	0,1	41,9	0,1	27,8	0,0	211,6	0,2	320,1	0,4	Изделия из камня, гипса, цемента, асбеста, слюды и подобных материалов
69	Қыш бұйымдары	61,3	0,1	26,3	0,0	2,9	0,0	71,2	0,1	547,3	0,6	Керамические изделия
70	Шыны және одан жасалған бұйымдар	64,6	0,1	19,5	0,0	1282,4	1,6	1937,9	2,2	2016,8	2,2	Стекло и изделия из него
72	Қара металдар	1123,7	1,2	3217,1	4,6	1840,3	2,3	3207,5	3,7	8487,6	9,5	Черные металлы
73	Қара металдан жасалған бұйымдар	13,1	0,0	43,8	0,1	111,8	0,1	77,3	0,1	54,8	0,1	Изделия из черных металлов
74	Мыс және одан жасалған бұйымдар			2456,4	3,5	9084,5	11,2	1325,8	1,5	0,2	0,0	Медь и изделия из нее
76	Алюминий және одан жасалған бұйымдар	4,5	0,0	4,7	0,0	21,4	0,0	79,9	0,1	135,5	0,2	Алюминий и изделия из него
78	Қорғасын және одан жасалған бұйымдар	407,1	0,4	527,8	0,7			55,7	0,1	374,8	0,4	Свинец и изделия из него
82	Қымбат емес металдардан жасалған аспаптар, пышақтар, қасықтар, шанышқылар; олардың бөлшектері	43,9	0,0	25,9	0,0	10,1	0,0	106,4	0,1	109,1	0,1	Инструмент, ножи, ложки, вилки из недорогоценных металлов; их части
84	Реакторлар, қазандар, жабдықтар және механикалық құрылғылар; олардың бөлшектері	674,9	0,7	1313,9	1,9	1716,8	2,1	3025,2	3,5	3433,9	3,8	Реакторы, котлы, оборудование и механические устройства; их части
85	Электр машиналары мен жабдықтар, дыбыс және телевизия көрінісін жазатын және қайта шығаратын аппаратура; олардың бөлшектері мен жабдықтары	1846,8	2,0	1475,9	2,1	1259,2	1,6	1062,1	1,2	2891,0	3,2	Электрические машины и оборудование, аппаратура для записи и воспроизведения звука и телевизионного изображения; их части и принадлежности

Тауар тобының коды	Әріптеc елдердің, тауар топтарының атаулары	1999		2000		2001		2002		2003		Наименование страны-партнера, товарной группы
		мың АҚШ доллары	қорытындысына %-бен	мың АҚШ доллары	қорытындысына %-бен	мың АҚШ доллары	қорытындысына %-бен	мың АҚШ доллары	қорытындысына %-бен	мың АҚШ доллары	қорытындысына %-бен	
Код товарной группы		тыс. долл. США	в % к итогу	тыс. долл. США	в % к итогу	тыс. долл. США	в % к итогу	тыс. долл. США	в % к итогу	тыс. долл. США	в % к итогу	
86	Т/ж локомотивтері және жылжымалы құрам, трамвайлар, т/ж және трамвай желісі үшін жол құрылғылары; олардың торабы және бөлшектері; сигнал беру жабдықтары	146,2	0,2	100,7	0,1	40,5	0,0	202,8	0,2	79,6	0,1	Локомотивы ж/д и подвижной состав, трамваи, путевые устройства для ж/д и трамвайной сети; их узлы и детали; сигнализационное оборудование
87	Жер үстіндегі көлік құралдары, т/ж басқа, олардың бөлшектері	3023,5	3,3	1119,1	1,6	712,9	0,9	444,9	0,5	1303,7	1,5	Средства наземного транспорта, кроме ж/д, их части
88	Ұшу аппараттары, олардың бөлшектері	25,8	0,0			0,2	0,0	438,8	0,5	410,1	0,5	Летательные аппараты, их части
90	Оптикалық, фотографиялық, кинематографиялық, өлшеу, бақылау, дәлдеу, медициналық және хирургиялық саймандар мен аппараттар; олардың бөлшектері мен жабдықтары	25,3	0,0	115,3	0,2	157,5	0,2	373,3	0,4	7,6	0,0	Приборы и аппараты оптические, фотографические, кинематографические, измерительные, контрольные, прецизионные, медицинские и хирургические; их части и принадлежности
94	Жиһаз; төсек-орын жабдықтары, матрастар, жиһаздың толтырылған жабдықтары; жарық беретін құралдар және олардың бөлшектері; жарық арқылы берілетін көрсеткіштер, табло және басқалар; құрама құрылыс конструкциялары	183,1 1199,7	0,2 1,3	259,7 961,7	0,4 1,4	181,4 111,2	0,2 0,1	103,8 274,1	0,1 0,3	88,8 133,1	0,1 0,1	Мебель; постельные принадлежности; матрасы, набивные принадлежности мебели; осветительные приборы и их части; световые указатели, табло и т.п.; сборные строительные конструкции
	Өзгелері:											Прочие
	УКРАИНА											УКРАИНА
	Экспорт-барлығы	129713,4	100,0	254241,1	100,0	490215,4	100,0	291469,3	100,0	426224,1	100,0	Экспорт-всего
	одан											из него:
10	Дәнді дақылдар	739,1	0,6	20468,8	8,1	9283,5	1,9	2610,6	0,9	201130,6	47,2	Хлебные злаки
11	Ұн тарту-жарма өнеркәсібінің өнімі; уыт; крахмал; инулин			89,5	0,0	347,6	0,1			1914,9	0,4	Продукция мукомольно-крупяной промышленности; солод; крахмал; инулин
14	Тоқыма бұйымдарды дайындауға арналған өсімдік материалдары; басқа жерде аты аталмаған өсімдіктерден шыққан өзге де өнімдер							137,5	0,0			Растительные материалы для изготовления плетеных изделий; прочие продукты растительного происхождения, в другом месте не поименованные
17	Қант және қанттан жасалған кондитерлік өнімдер	2,8	0,0	13,0	0,0	24,2	0,0	30,8	0,0	2176,9	0,5	Сахар и кондитерские изделия из сахара
19	Дәнді дақылдардан, ұннан, крахмалдан және сүттен дайындалған өнімдер; ұннан дайындалған кондитер бұйымдары					19,1	0,0	54,1	0,0	113,3	0,0	Изделия из зерна хлебных злаков, муки, крахмала и молока; мучные кондитеские изделия
21	Өзге де әртүрлі тағамдық өнімдер	51,4	0,0	156,9	0,1	134,1	0,0					Прочие разные пищевые продукты
24	Темекі және темекінің өнеркәсіптік алмастырғыштары	603,4	0,5	1405,8	0,6	1172,2	0,2	2322,9	0,8	1024,2	0,2	Табак и промышленные заменители табака
25	Тұз; күкірт; топырақ және тас; сылақ материалдары, әк және цемент	829,7 1146,3	0,6 0,9	2309,2 858,2	0,9 0,3	6784,4 957,1	1,4 0,2	5526,1 125,0	1,9 0,0	7829,8 2616,5	1,8 0,6	Соль; сера; земли и камень; штукатурные материалы, известь и цемент
26	Кең, қож және күл											Руды, шлаки и зола
27	Минералды отын, мұнай және мұнай өнімдері; битумды заттектер	121238,6	93,5	213111,4	83,8	449585,9	91,7	244673,4	83,9	169675,4	39,8	Топливо минеральное, нефть и нефтепродукты; битуминозные вещества
28	Бейорганикалық химия өнімдері; бағалы, жерде сирек кездесетін металдардың, радиоактивті элементтердің қосылыстары	1368,8	1,1	976,5	0,4	1576,3	0,3	1581,6	0,5	1762,3	0,4	Продукты неорганической химии; соединения драгоценных, редкоземельных металлов, радиоактивных элементов
30	Фармацевтикалық өнім	25,3	0,0			13,0	0,0			81,8	0,0	Фармацевтическая продукция
31	Тыңайтқыш					1409,0	0,3	1351,6	0,5			Удобрения
38	Өзге де химиялық өнімдер	178,9	0,1	10,2	0,0	381,4	0,1	21,0	0,0	27,4	0,0	Прочие химические продукты

Тауар тобының коды	Әріптеc елдердің, тауар топтарының атаулары	1999		2000		2001		2002		2003		Наименование страны-партнера, товарной группы
		мың АҚШ доллары	қорытындысына %-бен	мың АҚШ доллары	қорытындысына %-бен	мың АҚШ доллары	қорытындысына %-бен	мың АҚШ доллары	қорытындысына %-бен	мың АҚШ доллары	қорытындысына %-бен	
Код товарной группы		тыс. долл. США	в % к итогу	тыс. долл. США	в % к итогу	тыс. долл. США	в % к итогу	тыс. долл. США	в % к итогу	тыс. долл. США	в % к итогу	
39	Пластмасса және одан жасалған бұйымдар	150,2	0,1	6,8	0,0			14,4	0,0	132,8	0,0	Пластмассы и изделия из них
40	Каучук, резина және олардан жасалған бұйымдар	0,2	0,0	262,0	0,1	537,2	0,1	178,9	0,1	489,0	0,1	Каучук и резиновые изделия
41	Былғары шикізаты (үлбірден басқа) және былғары			23,0	0,0	107,2	0,0	28,0	0,0	4,0	0,0	Кожевенное сырье (кроме меха) и кожа
51	Жүн, малдың қылы, иірімжіп, мата			58,3	0,0					99,0	0,0	Шерсть, волос животных, пряжа, ткань
52	Мақта	19,9	0,0	232,1	0,1	629,6	0,1	493,1	0,2	603,0	0,1	Хлопок
56	Мақта, киіз және тоқылмаған материалдар; шпaгaт, арқаннан және жіп арқаннан жасалған бұйымдар			8,8	0,0					106,3	0,0	Вата, войлок и нетканые материалы; шпaгaт, канатные и веревочные изделия, канаты и изделия из них
59	Жабындысы бар, қатырмаланған, сіңдірілген тоқыма материалдар; олардан жасалған бұйымдар	8,6	0,0			13,0	0,0	70,1	0,0	259,0	0,1	Текстильные материалы пропитанные, с покрытием, дублированные; изделия из них
69	Қыш бұйымдары	12,4	0,0	174,3	0,1	116,9	0,0	33,3	0,0	218,4	0,1	Керамические изделия
72	Қара металдар	911,5	0,7	8093,9	3,2	14678,8	3,0	26604,9	9,1	22064,3	5,2	Черные металлы
78	Қорғасын және одан жасалған бұйымдар					6,2	0,0	601,2	0,2	1315,5	0,3	Свинец и изделия из него
84	Реакторлар, қазандар, жабдықтар және механикалық құрылғылар; олардың бөлшектері	1082,3	0,8	2976,9	1,2	622,0	0,1	3079,5	1,1	2140,6	0,5	Реакторы, котлы, оборудование и механические устройства; их части
85	Электр машиналары мен жабдықтар, дыбыс және телевизион көрінісін жазатын және қайта шығаратын аппаратура; олардың бөлшектері мен жабдықтары	778,8	0,6	254,4	0,1	1099,0	0,2	1475,1	0,5	1887,4	0,4	Электрические машины и оборудование, аппаратура для записи и воспроизведения звука и телевизионного изображения; их части и принадлежности
86	Т/ж локомотивтері және жылжымалы құрам, трамвайлар, т/ж және трамвай желісі үшін жол құрылғылары; олардың торабы және бөлшектері; сигнал беру жабдықтары	100,0	0,1	72,0	0,0	544,5	0,1	19,5	0,0	185,8	0,0	Локомотивы ж/д и подвижной состав, трамваи, путевые устройства для ж/д и трамвайной сети; их узлы и детали; сигнализационное оборудование
87	Жер үстіндегі көлік құралдары, т/ж басқа, олардың бөлшектері	38,2	0,0	73,3	0,0	26,3	0,0	31,2	0,0	103,8	0,0	Средства наземного транспорта, кроме ж/д, их части
88	Ұшу аппараттары, олардың бөлшектері	76,1	0,1			46,3	0,0			8027,0	1,9	Летательные аппараты, их части
90	Оптикалық, фотографиялық, кинематографиялық, өлшеу, бақылау, дәлдеу, медициналық және хирургиялық саймандар мен аппараттар; олардың бөлшектері мен жабдықтары	1,1	0,0	171,2	0,1	23,8	0,0	236,1	0,1	38,2	0,0	Приборы и аппараты оптические, фотографические, кинематографические, измерительные, контрольные, прецизионные, медицинские и хирургические; их части и принадлежности
	Өзгелері:	349,8	0,3	2434,6	1,0	76,8	0,0	169,4	0,1	196,9	0,0	Прочие
	Импорт-барлығы одан	58053,7	100,0	81240,0	100,0	155010,1	100,0	217120,1	100,0	324029,5	100,0	Импорт-всего из него:
01	Тірі малдар					107,0	0,1	0,2	0,0	9,0	0,0	Живые животные
04	Сүт өнімі; құс жұмыртқасы; табиғи бал	164,5	0,3	155,7	0,2	2040,8	1,3	1080,8	0,5	4045,6	1,2	Молочная продукция; яйца птиц; мед
11	Ұн тарту-жарма өнеркәсібінің өнімі; уыт; крахмал; инулин	35,7	0,1	22,0	0,0	142,9	0,1	125,1	0,1	69,4	0,0	натуральный
15	Тоң май, мал және өсімдік майы; тағамдық тоң майлар; балауыздар	283,0	0,5	5320,1	6,5	8509,4	5,5	20387,7	9,4	7712,2	2,4	Продукция мукомольно-крупяной промышленности; солод; крахмал; инулин
17	Қант және қанттан жасалған кондитерлік өнімдер	2175,8	3,7	1534,4	1,9	4886,3	3,2	10357,4	4,8	19418,6	6,0	Жиры и масла животного и растительного происхождения; пищевые жиры; воски
18	Какао және одан алынған өнімдер	405,2	0,7	77,1	0,1	4136,9	2,7	14604,9	6,7	20840,5	6,4	Сахар и кондитерские изделия из сахара
19	Дәнді дақылдардан, ұннан, крахмалдан және сүттен дайындалған өнімдер; ұннан дайындалған кондитер бұйымдары	113,5	0,2	13,4	0,0	645,3	0,4	5141,2	2,4	11264,3	3,5	Какао и продукты из него
												Изделия из зерна хлебных злаков, муки, крахмала и молока; мучные кондитерские изделия

Тауар тобының коды	Әріптес елдердің, тауар топтарының атаулары	1999		2000		2001		2002		2003		Наименование страны-партнера, товарной группы
		мың АҚШ доллары	қорытындысына %-бен	мың АҚШ доллары	қорытындысына %-бен	мың АҚШ доллары	қорытындысына %-бен	мың АҚШ доллары	қорытындысына %-бен	мың АҚШ доллары	қорытындысына %-бен	
Код товарной группы		тыс. долл. США	в % к итогу	тыс. долл. США	в % к итогу	тыс. долл. США	в % к итогу	тыс. долл. США	в % к итогу	тыс. долл. США	в % к итогу	
20	Көкөністерді, жеміс-жидектерді қайта өңдеу өнімдері	71,1	0,1	4,5	0,0	55,3	0,0	77,8	0,0	528,4	0,2	Продукты переработки овощей, плодов
21	Өзге де әртүрлі тағамдық өнімдер	19,7	0,0	0,9	0,0	115,5	0,1	678,2	0,3	856,6	0,3	Прочие разные пищевые продукты
22	Алкогольді ішімдіктер және алкогольсіз сусындар	11,2	0,0	39,0	0,0			106,6	0,0	493,8	0,2	Алкогольные и безалкогольные напитки
25	Тұз; күкірт; топырақ және тас; сылақ материалдары, әк және цемент	35,3	0,1	23,3	0,0	66,9	0,0	121,2	0,1	364,4	0,1	Соль; сера; земли и камень; штукатурные материалы, известь и цемент
26	Кең, қож және күл	701,0	1,2	799,9	1,0	6843,6	4,4	12291,8	5,7	6978,5	2,2	Руды, шлаки и зола
27	Минералды отың, мұнай және мұнай өнімдері; битумды заттектер	244,6	0,4	84,3	0,1	431,4	0,3	833,3	0,4	1763,1	0,5	Топливо минеральное, нефть и нефтепродукты; битуминозные вещества
28	Бейорганикалық химия өнімдері; бағалы, жерде сирек кездесетін металдардың, радиоактивті элементтердің қосылыстары	80,3	0,1	323,5	0,4	205,4	0,1	60,7	0,0	218,5	0,1	Продукты неорганической химии; соединения драгоценных, редкоземельных металлов, радиоактивных элементов
29	Органикалық химиялық қосылыстар	84,3	0,1	110,7	0,1	281,7	0,2	475,4	0,2	119,4	0,0	Органические химические соединения
30	Фармацевтикалық өнім	2474,8	4,3	3431,4	4,2	4591,6	3,0	4653,3	2,1	5731,2	1,8	Фармацевтическая продукция
31	Тыңайтқыштар	411,0	0,7	559,8	0,7	388,5	0,3	126,0	0,1	78,1	0,0	Удобрения
32	Тері илейтін және бояйтын сығындылар; таниндер, олардан алынатындар; бояғыш заттар, пигменттер; бояулар, лактар, мастика	37,5	0,1	135,9	0,2	223,8	0,1	196,8	0,1	772,0	0,2	Экстракты дубильные и красильные; танины, их производные; красители, пигменты; краски, лаки, мастика
33	Эфир майы және резиноидтар; парфюмериялық, косметикалық, сәндік заттары	150,7	0,3	144,9	0,2	206,1	0,1	1147,6	0,5	1633,3	0,5	Эфирные масла и резиноиды; парфюмерные, косметические, туалетные средства
34	Сабың, жуу заттары, майлайтын майлар, тазартуға және жалтыратуға арналған құрамдар, балауыздар, жабыстыруға арналған пасталар, пластилин, тіс емдеу мақсаты үшін ғаныш негізіндегі құрамдар	295,2	0,5	865,7	1,1	1532,5	1,0	2269,8	1,0	3552,0	1,1	Мыло, моющие средства, смазки, составы для чистки и полировки, свечи, пасты для лепки, пластилин, составы на основе гипса для зубо-врачебных целей
36	Жарылғыш заттар; пиротехникалық заттар; сіріңке; өздiгiнен тұтанатын қорытпалар; жанғыш заттардың басқа да түрлері					149,6	0,1	426,4	0,2			Взрывчатые вещества; пиротехнические изделия; спички; пирефорные сплавы; др. виды горючих веществ
38	Өзге де химиялық өнімдер	3081,1	5,3	2338,2	2,9	3253,6	2,1	3285,5	1,5	5008,5	1,5	Прочие химические продукты
39	Пластмасса және одан жасалған бұйымдар	249,0	0,4	1264,5	1,6	1256,7	0,8	918,9	0,4	2510,1	0,8	Пластмассы и изделия из них
40	Каучук, резина және олардан жасалған бұйымдар	247,4	0,4	358,1	0,4	1008,7	0,7	2378,4	1,1	6245,8	1,9	Каучук и резиновые изделия
44	Ағаш және одан жасалған бұйымдар	6,8	0,0	15,3	0,0	110,2	0,1	168,2	0,1	1187,5	0,4	Древесина и изделия из нее
48	Қағаз және картон; олардан жасалған бұйымдар	565,7	1,0	597,4	0,7	1154,5	0,7	4025,9	1,9	9443,4	2,9	Бумага и картон; изделия из них
49	Кітаптар, газеттер және басқа полиграфия өнеркәсібінің өнімдері, қолжазбалар, жоспарлар	47,5	0,1	164,7	0,2	182,9	0,1	222,4	0,1	672,4	0,2	Книги, газеты и др. изделия полиграфической промышленности, рукописи, планы
51	Жүң, малдың қылы, иірімжіп, мата					103,8	0,1					Шерсть, волос животных, пряжа, ткань
56	Мақта, киіз және тоқылмаған материалдар; шпигат, арқаннан және жіп арқаннан жасалған бұйымдар			115,8	0,1	200,6	0,1	130,2	0,1	131,0	0,0	Вата, войлок и нетканые материалы; шпигат, канатные и веревочные изделия, канаты и изделия из них
57	Кілемдер және өзге де тоқыма еден жабындылары	31,5	0,1	7,2	0,0	14,4	0,0	174,4	0,1	865,5	0,3	Ковры и прочие текстильные напольные покрытия
59	Жабындысы бар, қатырмаланған, сіңдірілген тоқыма материалдар; олардан жасалған бұйымдар	7,7	0,0	117,7	0,1	0,3	0,0	347,2	0,2	441,4	0,1	Текстильные материалы пропитанные, с покрытием, дублированные; изделия из них

Тауар тобының коды	Әріптес елдердің, тауар топтарының атаулары	1999		2000		2001		2002		2003		Наименование страны-партнера, товарной группы
		мың АҚШ доллары	қорытындысына %-бен	мың АҚШ доллары	қорытындысына %-бен	мың АҚШ доллары	қорытындысына %-бен	мың АҚШ доллары	қорытындысына %-бен	мың АҚШ доллары	қорытындысына %-бен	
Код товарной группы		тыс. долл. США	в % к итогу	тыс. долл. США	в % к итогу	тыс. долл. США	в % к итогу	тыс. долл. США	в % к итогу	тыс. долл. США	в % к итогу	
61, 62	Киім және оның керек-жарақтары	13,1	0,0	0,2	0,0	2,8	0,0	64,7	0,0	54,4	0,0	Одежда и ее принадлежности
63	Өзге де дайын тоқыма бұйымдар; жинақталымдар; киілген киімдер және ескі-құсқылар					43,0	0,0	105,8	0,0	67,5	0,0	Прочие готовые текстильные изделия; комплекты; ношенные одежда и тряпье
64	Аяқ киім, балтырша және соған ұқсас бұйымдар	0,2	0,0	1,2	0,0	115,0	0,1	39,3	0,0	333,3	0,1	Обувь, гетры и аналогичные изделия
68	Тастан, ғаныштаң, цементтең, талшықтастан, қабаттастан т.с.с. материалдардан жасалған бұйымдар	241,7	0,4	322,9	0,4	107,8	0,1	239,5	0,1	177,9	0,1	Изделия из камня, гипса, цемента, асбеста, слюды и подобных материалов
69	Қыш бұйымдары	484,2	0,8	1168,3	1,4	1612,8	1,0	2789,7	1,3	2805,7	0,9	Керамические изделия
70	Шыны және одан жасалған бұйымдар	108,9	0,2	149,1	0,2	571,4	0,4	457,6	0,2	1010,6	0,3	Стекло и изделия из него
71	Инжу, асыл немесе жартылай асыл тастар, қымбат металдар, олардан жасалған бұйымдар; бижутерия	9,5	0,0	20,3	0,0	113,1	0,1	278,9	0,1	586,2	0,2	Жемчуг, драгоценные или полудрагоценные камни, драгоценные металлы, изделия из них; бижутерия
72	Қара металдар	7960,1	13,7	6827,2	8,4	9415,3	6,1	10966,0	5,1	16408,1	5,1	Черные металлы
73	Қара металдардан жасалған бұйымдар	4201,4	7,2	9316,2	11,5	34655,0	22,4	15693,4	7,2	59066,5	18,2	Изделия из черных металлов
76	Алюминий және одан жасалған бұйымдар			2,2	0,0	16,6	0,0	28,9	0,0	234,7	0,1	Алюминий и изделия из него
81	Өзге де қымбат емес металдар; металл-қыш; олардан жасалған бұйымдар	4,9	0,0	0,3	0,0	64,0	0,0	116,9	0,1	63,2	0,0	Прочие недрагоценные металлы; металлокерамика; изделия из них
82	Қымбат емес металдардан жасалған аспаптар, пышақтар, қасықтар, шанышқылар; олардың бөлшектері	131,5	0,2	326,2	0,4	75,4	0,0	359,3	0,2	258,5	0,1	Инструмент, ножи, ложки, вилки из недрагоценных металлов; их части
83	Қымбат емес металдардан жасалған өзге де бұйымдар			6,0	0,0	39,5	0,0	116,4	0,1	505,7	0,2	Прочие изделия из недрагоценных металлов
84	Реакторлар, қазандар, жабдықтар және механикалық құрылғылар; олардың бөлшектері	17985,9	31,0	28033,9	34,5	36682,1	23,7	37306,9	17,2	48772,7	15,1	Реакторы, котлы, оборудование и механические устройства; их части
85	Электр машиналары мен жабдықтар, дыбыс және телевизия көрінісін жазатын және қайта шығаратын аппаратура; олардың бөлшектері мен жабдықтары	5536,8	9,5	8861,6	10,9	9981,0	6,4	21313,9	9,8	17345,9	5,4	Электрические машины и оборудование, аппаратура для записи и воспроизведения звука и телевизионного изображения; их части и принадлежности
86	Т/ж локомотивтері және жылжымалы құрам, трамвайлар, т/ж және трамвай желісі үшін жол құрылғылары; олардың торабы және бөлшектері; сигнал беру жабдықтары	6357,5	11,0	826,9	1,0	4156,3	2,7	28124,1	13,0	45394,6	14,0	Локомотивы ж/д и подвижной состав, трамваи, путевые устройства для ж/д и трамвайной сети; их узлы и детали; сигнализационное оборудование
87	Жер үстіндегі көлік құралдары, т/ж басқа, олардың бөлшектері	1317,4	2,3	3168,9	3,9	6653,7	4,3	6439,2	3,0	10535,2	3,3	Средства наземного транспорта, кроме ж/д, их части
88	Ұшу аппараттары, олардың бөлшектері	73,2	0,1	56,3	0,1	96,2	0,1	16,4	0,0	633,8	0,2	Летательные аппараты, их части
89	Кемелер, қайықтар және басқа жүзү құралдары							16,1	0,0	1910,5	0,6	Суда лодки и др. плавучие средства
90	Оптикалық, фотографиялық, кинематографиялық, өлшеу, бақылау, дәлдеу, медициналық және хирургиялық саймандар мен аппараттар; олардың бөлшектері мен жабдықтары	911,5	1,6	3114,5	3,8	6204,2	4,0	4216,2	1,9	1333,8	0,4	Приборы и аппараты оптические, фотографические, кинематографические, измерительные, контрольные, прецизионные, медицинские или хирургические; их части
94	Жиһаз; төсек-орын жабдықтары, матрастар, жиһаздың толтырылған жабдықтары; жарық беретін құралдар және олардың бөлшектері; жарық арқылы берілетін көрсеткіштер, табло және басқалар; құрама құрылыс конструкциялары	158,4	0,3	326,0	0,4	753,3	0,5	1369,4	0,6	2707,6	0,8	Мебель; постельные принадлежности, матрацы, набивные принадлежности мебели; осветительные приборы и их части; световые указатели, табло и т.п.; сборные строительные конструкции

Тауар тобының коды	Әріптес елдердің, тауар топтарының атаулары	1999		2000		2001		2002		2003		Наименование страны-партнера, товарной группы
		мың АҚШ доллары	қорытындысына %-бен	мың АҚШ доллары	қорытындысына %-бен	мың АҚШ доллары	қорытындысына %-бен	мың АҚШ доллары	қорытындысына %-бен	мың АҚШ доллары	қорытындысына %-бен	
		тыс. долл-ларов США	в % к итогу	тыс. долл-ларов США	в % к итогу	тыс. долл-ларов США	в % к итогу	тыс. долл-ларов США	в % к итогу	тыс. долл-ларов США	в % к итогу	
95	Ойыншықтар, ойындар және спорттық құрал-жабдықтар; олардың бөлшектері Өзгелері: ФРАНЦИЯ Экспорт-барлығы одан	31,1 495,3	0,1 0,9	9,7 76,7	0,0 0,1	158,1 647,3	0,1 0,4	101,3 146,9	0,0 0,1	209,7 658,9	0,1 0,2	Игрушки, игры и спортивный инвентарь; их части Прочие ФРАНЦИЯ Экспорт-всего из него:
05	Басқа жерде аталмаған мал өнімдері					147,4	1,4	46,5	0,2			Продукты животного происхождения, в другом месте не поименованные
10	Дәнді дақылдар							3835,1	14,0	18727,3	6,7	Хлебные злаки
26	Кең, қож және күл	2211,2	8,8			331,3	3,2					Руды, шлаки и зола
27	Минералды отын, мұнай және мұнай өнімдері; битумды заттектер									251463,0	90,4	Топливо минеральное, нефть и нефтепродукты; битуминозные вещества
28	Бейорганикалық химия өнімдері; бағалы, жерде сирек кездесетін металдардың, радиоактивті элементтердің қосылыстары	17820,2	70,9	11436,4	73,2	3213,0	30,8	20707,5	75,5	1938,5	0,7	Продукты неорганической химии; соединения драгоценных, редкоземельных металлов, радиоактивных элементов
38	Өзге де химиялық өнімдер	51,3	0,2	1680,6	10,8	4740,1	45,4					Прочие химические продукты
49	Кітаптар, газеттер және басқа полиграфия өнеркәсібінің өнімдері, қолжазбалар, жоспарлар			40,5	0,3					7,0	0,0	Книги, газеты и др. изделия полиграфической промышленности, рукописи, планы
71	Інжу, асыл немесе жартылай асыл тастар, қымбат металдар, олардан жасалған бұйымдар; бижутерия					560,0	5,4	1496,4	5,5	674,0	0,2	Жемчуг, драгоценные или полудрагоценные камни, драгоценные металлы, изделия из них; бижутерия
72	Қара металдар	350,7	1,4	318,7	2,0	121,3	1,2			1323,1	0,5	Черные металлы
73	Қара металдардан жасалған бұйымдар	11,7	0,0	21,6	0,1	171,7	1,6	12,9	0,0	0,4	0,0	Изделия из черных металлов
81	Өзге де қымбат емес металдар; металл-қыш; олардан жасалған бұйымдар	3976,7	15,8			453,4	4,3	2,4	0,0	183,3	0,1	Прочие недрагоценные металлы; металлокерамика; изделия из них
82	Қымбат емес металдардан жасалған аспаптар, пышақтар, қасықтар, шанышқылар; олардың бөлшектері			3,0	0,0	5,2	0,0	165,6	0,6	103,0	0,0	Инструмент, ножи, ложки, вилки из недрагоценных металлов; их части
84	Реакторлар, қазандар, жабдықтар және механикалық құрылғылар; олардың бөлшектері	12,0	0,0	96,0	0,6	176,7	1,7	264,3	1,0	734,6	0,3	Реакторы, котлы, оборудование и механические устройства; их части
85	Электр машиналары мен жабдықтар, дыбыс және телевизия көрінісін жазатын және қайта шығаратын аппаратура; олардың бөлшектері мен жабдықтары	23,1	0,1	97,5	0,6	50,2	0,5	117,7	0,4	1287,2	0,5	Электрические машины и оборудование, аппаратура для записи и воспроизведения звука и телевизионного изображения; их части и принадлежности
87	Жер үстіндегі көлік құралдары, т/ж басқа, олардың бөлшектері			1519,1	9,7	41,8	0,4	89,9	0,3	800,8	0,3	Средства наземного транспорта, кроме ж/д, их части
88	Ұшу аппараттары, олардың бөлшектері					0,2	0,0	0,6	0,0	75,2	0,0	Летательные аппараты, их части
90	Оптикалық, фотографиялық, кинематографиялық, өлшеу, бақылау, дәлдеу, медициналық және хирургиялық саймандар мен аппараттар; олардың бөлшектері мен жабдықтары Өзгелері: Импорт-барлығы одан	30,8 630,4 55762,2	0,1 2,5 100,0	376,0 33,3 75601,4	2,4 0,2 100,0	371,5 46,2 141550,2	3,6 0,4 100,0	692,5 3,0 110216,5	2,5 0,0 100,0	803,8 12,2 196914,1	0,3 0,0 100,0	Приборы и аппараты оптические, фотографические, кинематографические, измерительные, контрольные, прецизионные, медицинские и хирургические; их части и принадлежности Прочие Импорт-всего из него:
01	Тірі малдар					1,3	0,0	307,8	0,3	329,3	0,2	Живые животные
02	Ет және тағамдық етті ішек-қарындар	53,6	0,1	55,7	0,1	150,3	0,1	50,7	0,0	294,7	0,1	Мясо и пищевые мясные субпродукты

Тауар тобының коды	Әріптес елдердің, тауар топтарының атаулары	1999		2000		2001		2002		2003		Наименование страны-партнера, товарной группы
		мың АҚШ доллары	қорытындысына %-бен	мың АҚШ доллары	қорытындысына %-бен	мың АҚШ доллары	қорытындысына %-бен	мың АҚШ доллары	қорытындысына %-бен	мың АҚШ доллары	қорытындысына %-бен	
		тыс. долл. США	в % к итогу	тыс. долл. США	в % к итогу	тыс. долл. США	в % к итогу	тыс. долл. США	в % к итогу	тыс. долл. США	в % к итогу	
06	Тірі ағаштар мен басқа да өсімдіктер; өсімдіктің бадалары, тамырлары және басқа бөліктері; кесілген гүлдер және сәндік өсімдіктер					20,9	0,0	7,0	0,0	194,9	0,1	Живые деревья и др. растения; луковицы, корни и др. части растений; срезанные цветы и декоративная зелень
08	Жеуге жарамды жемістер мен жаңғақтар	48,4	0,1	59,0	0,1	41,5	0,0	33,1	0,0	62,9	0,0	Съедобные плоды и орехи
11	Ұн тарту-жарма өнеркәсібінің өнімі; ұйт; крахмал; инулин	287,5	0,5	1597,9	2,1	2058,6	1,5	389,6	0,4	892,9	0,5	Продукция мукомольно-крупяной промышленности; солод; крахмал; инулин
12	Майлы тұқымдар және жемістер; өзге де тұқымдар мен жемістер; дәрілік және техникалық өсімдіктер; сүрлем және жемшөп	1081,7	1,9	442,2	0,6	324,7	0,2	320,5	0,3	663,0	0,3	Масличные семена и плоды; пр.семена и плоды; лекарственные и технические растения; солома и фураж
13	Шеллак; камеди, шайыр және өзге де өсімдік шырындары мен экстрактары	16,7	0,0	26,7	0,0	26,6	0,0	25,2	0,0	65,3	0,0	Шеллак; камеди, смолы и прочие растительные соки и экстракты
15	Тоң май, мал және өсімдік майы; тағамдық тоң майлар; балауыздар	1,0	0,0	48,1	0,1					3,0	0,0	Жиры и масла животного и растительного происхождения; пищевые жиры; воски
16	Еттең, балықтан немесе шаян тектестерден, моллюскалардан және басқа су омыртқасыз-дарынан дайындалған өнімдер	52,9	0,1	6,9	0,0	12,8	0,0	20,4	0,0	15,0	0,0	Изделия из мяса, рыбы или ракообразных, моллюсков и др.водных беспозвоночных
17	Қант және қанттан жасалған кондитерлік өнімдер	247,3	0,4	267,7	0,4	225,9	0,2	124,1	0,1	125,7	0,1	Сахар и кондитерские изделия из сахара
20	Көкөністерді, жеміс-жидектерді қайта өңдеу өнімдері	35,2	0,1	31,9	0,0	76,1	0,1	4,1	0,0	81,0	0,0	Продукты переработки овощей, плодов
21	Өзге де өртүрлі тағамдық өнімдер	1284,4	2,3	944,8	1,2	505,1	0,4	130,6	0,1	345,7	0,2	Прочие разные пищевые продукты
22	Алкогольді ішімдіктер және алкогольсіз сусындар	883,0	1,6	1669,7	2,2	2655,7	1,9	2514,8	2,3	3916,1	2,0	Алкобольные и безалкогольные напитки
23	Тамақ өнеркәсібінің қалдықтары; малға арналған дайын жемдер	16,8	0,0	36,1	0,0	32,0	0,0	96,7	0,1	118,2	0,1	Остатки и отходы пищевой промышленности; готовые корма для животных
24	Темекі және темекінің өнеркәсіптік алмастырғыштары	103,0	0,2	231,8	0,3	111,9	0,1	415,8	0,4	999,7	0,5	Табак и промышленные заменители табака
25	Тұз; күкірт; топырақ және тас; сылақ материалдары, әк және цемент	102,7	0,2	151,3	0,2	550,3	0,4	289,5	0,3	222,7	0,1	Соль; сера; земли и камни; штукатурные материалы, известь и цемент
27	Минералды отын, мұнай және мұнай өнімдері; битумды заттектер	53,4	0,1	166,2	0,2	2642,1	1,9	1976,8	1,8	25519,8	13,0	Топливо минеральное, нефть и нефтепродукты; битуминозные вещества
28	Бейорганикалық химия өнімдері; бағалы, жерде сирек кездесетін металдардың, радиоактивті элементтердің қосылыстары	11,6	0,0	9,4	0,0	34,8	0,0	305,2	0,3	1482,2	0,8	Продукты неорганической химии; соединения драгоценных, редкоземельных металлов, радиоактивных элементов
29	Органикалық химиялық қосылыстар	588,9	1,1	272,2	0,4	477,2	0,3	457,8	0,4	651,3	0,3	Органические химические соединения
30	Фармацевтикалық өнім	4229,3	7,6	5123,3	6,8	10112,1	7,1	14918,2	13,5	16972,4	8,6	Фармацевтическая продукция
32	Тері илейтін және бояйтын сығындылар; таниндер, олардан алынатындар; бояғыш заттар, пигменттер; бояулар, лактар, мастика	346,7	0,6	549,8	0,7	938,9	0,7	1107,3	1,0	1198,5	0,6	Экстракты дубильные и красильные; танины, их производные; красители, пигменты; краски, лаки, мастика
33	Эфир майы және резиноидтар; парфюмериялық, косметикалық, сәндік заттары	3145,0	5,6	4019,1	5,3	9414,7	6,7	11496,7	10,4	12902,2	6,6	Эфирные масла и резиноиды; парфюмерные, косметические, туалетные средства
34	Сабың, жуу заттары, майлайтын майлар, тазартуға және жалтыратуға арналған құрамдар, балауыздар, жабыстыруға арналған пасталар, пластилин, тіс емдеу мақсаты үшін ғаныш негізіндегі құрамдар	280,4	0,5	353,7	0,5	944,0	0,7	921,8	0,8	1064,7	0,5	Мыло, моющие средства, смазки, составы для чистки и полировки, свечи, пасты для лепки, пластилин, составы на основе гипса для зубоорачебных целей

Тауар тобының коды	Әріптес елдердің, тауар топтарының атаулары	1999		2000		2001		2002		2003		Наименование страны-партнера, товарной группы
		мың АҚШ доллары	қорытындысына %-бен	мың АҚШ доллары	қорытындысына %-бен	мың АҚШ доллары	қорытындысына %-бен	мың АҚШ доллары	қорытындысына %-бен	мың АҚШ доллары	қорытындысына %-бен	
Код товарной группы		тыс. долл. США	в % к итогу	тыс. долл. США	в % к итогу	тыс. долл. США	в % к итогу	тыс. долл. США	в % к итогу	тыс. долл. США	в % к итогу	
35	Белокты заттар; модификацияланған крахмалдар; желімдер; ферменттер	83,2	0,1	414,5	0,5	480,8	0,3	95,9	0,1	111,8	0,1	Белковые вещества; модифицированные крахмалы; клеи; ферменты
37	Фото- және кинотауарлар			7,9	0,0	25,1	0,0	47,9	0,0	111,3	0,1	Фото- и кинотовары
38	Өзге де химиялық өнімдер	2848,8	5,1	5103,2	6,8	7647,5	5,4	5757,9	5,2	7442,0	3,8	Прочие химические продукты
39	Пластмасса және одан жасалған бұйымдар	592,0	1,1	604,7	0,8	1100,7	0,8	1178,4	1,1	1844,1	0,9	Пластмассы и изделия из них
40	Каучук, резина және олардан жасалған бұйымдар	1027,8	1,8	1777,5	2,4	2879,9	2,0	2833,0	2,6	3010,3	1,5	Каучук и резиновые изделия
42	Былғарыдан жасалған бұйымдар; қайыс-ер бұйымдары және жегу әбзелдері; жолға қажетті заттар және т.б.	91,4	0,2	67,8	0,1	101,1	0,1	244,4	0,2	194,9	0,1	Изделия из кожи; шорносебельные изделия и упряжь; дорожные принадлежности и т.п.
48	Қағаз және картон; олардан жасалған бұйымдар	1346,3	2,4	885,5	1,2	1654,4	1,2	1401,5	1,3	1520,0	0,8	Бумага и картон; изделия из них
49	Кітаптар, газеттер және басқа полиграфия өнеркәсібінің өнімдері, қолжазбалар, жоспарлар	338,2	0,6	79,3	0,1	1867,6	1,3	275,6	0,3	650,6	0,3	Книги, газеты и др. изделия полиграфической промышленности, рукописи, планы
54	Химиялық жіптер	0,2	0,0	0,7	0,0	3,7	0,0	31,0	0,0	64,3	0,0	Химические нити
57	Кілемдер және өзге де тоқыма еден жабыңдылары	8,3	0,0	102,9	0,1	83,0	0,1	142,7	0,1	109,6	0,1	Ковры и прочие текстильные напольные покрытия
59	Жабындысы бар, қатырмаланған, сіңдірілген тоқыма материалдар; олардан жасалған бұйымдар	180,7	0,3	32,9	0,0	195,9	0,1	1475,4	1,3	1486,6	0,8	Текстильные материалы пропитанные, с покрытием, дублированные; изделия из них
61, 62	Киім және оның керек-жарақтары	1070,0	1,9	798,7	1,1	1082,5	0,8	1473,9	1,3	1056,9	0,5	Одежда и ее принадлежности
63	Өзге де дайын тоқыма бұйымдар; жинақталымдар; киілген киімдер және ескі-құсқылар	65,6	0,1	5,9	0,0	76,8	0,1	116,2	0,1	125,8	0,1	Прочие готовые текстильные изделия; комплекты; носенные одежда и тряпье
64	Аяқ киім, балтырша және соған ұқсас бұйымдар	74,6	0,1	176,5	0,2	190,9	0,1	221,0	0,2	165,8	0,1	Обувь, гетры и аналогичные изделия
68	Тастаң, ғаныштаң, цементтен талшықтастан, қабаттастан т.с.с. материалдардан жасалған бұйымдар	2,0	0,0	17,0	0,0	87,2	0,1	73,0	0,1	500,0	0,3	Изделия из камня, гипса, цемента, асбеста, слюды и подобных материалов
69	Қыш бұйымдары	15,3	0,0	69,5	0,1	14,0	0,0	20,6	0,0	91,8	0,0	И подобные материалов
70	Шыны және одан жасалған бұйымдар	372,8	0,7	466,0	0,6	264,9	0,2	185,4	0,2	249,1	0,1	Керамические изделия
71	Инжу, асыл немесе жартылай асыл тастар, қымбат металдар, олардан жасалған бұйымдар; бижутерия	12,3	0,0	7,3	0,0	37,2	0,0	1347,6	1,2	61,6	0,0	Стекло и изделия из него Жемчуг, драгоценные или полудрагоценные камни, драгоценные металлы, изделия из них; бижутерия
72	Қара металдар	4,0	0,0	649,7	0,9	21,6	0,0	103,0	0,1	124,7	0,1	Черные металлы
73	Қара металдардан жасалған бұйымдар	4172,9	7,5	2387,6	3,2	15318,9	10,8	7973,4	7,2	9310,1	4,7	Изделия из черных металлов
74	Мыс және одан жасалған бұйымдар	2,3	0,0	19,3	0,0	18,9	0,0	44,9	0,0	200,7	0,1	Медь и изделия из нее
76	Алюминий және одан жасалған бұйымдар	56,2	0,1	147,0	0,2	828,5	0,6	351,1	0,3	245,2	0,1	Алюминий и изделия из него
81	Өзге де қымбат емес металдар; металл-қыш; олардан жасалған бұйымдар							313,7	0,3			Прочие недрагоценные металлы; металлокерамика; изделия из них
82	Қымбат емес металдардан жасалған аспаптар, пышақтар, қасықтар, шанышқылар; олардың бөлшектері	320,9	0,6	339,1	0,4	195,4	0,1	1053,4	1,0	1524,7	0,8	Инструмент, ножи, ложки, вилки из недрагоценных металлов; их части
83	Қымбат емес металдардан жасалған өзге де бұйымдар	130,7	0,2	92,3	0,1	55,7	0,0	80,1	0,1	206,5	0,1	Прочие изделия из недрагоценных металлов
84	Реакторлар, қазандар, жабдықтар және механикалық құрылғылар; олардың бөлшектері	18787,6	33,7	14101,6	18,7	38394,4	27,1	20676,4	18,8	47587,1	24,2	Реакторы, котлы, оборудование и механические устройства; их части
85	Электр машиналары мен жабдықтар, дыбыс және телевизия көрінісін жазатын және қайта шығаратын аппаратура; олардың бөлшектері мен жабдықтары	5417,3	9,7	20708,1	27,4	26223,9	18,5	12246,1	11,1	24076,1	12,2	Электрические машины и оборудование, аппаратура для записи и воспроизведения звука и телевизионного изображения; их части и принадлежности

Тауар тобының коды	Әріптес елдердің, тауар топтарының атаулары	1999		2000		2001		2002		2003		Наименование страны-партнера, товарной группы
		мың АҚШ доллары	қорытындысына %-бен	мың АҚШ доллары	қорытындысына %-бен	мың АҚШ доллары	қорытындысына %-бен	мың АҚШ доллары	қорытындысына %-бен	мың АҚШ доллары	қорытындысына %-бен	
Код товарной группы		тыс. долл. США	в % к итогу	тыс. долл. США	в % к итогу	тыс. долл. США	в % к итогу	тыс. долл. США	в % к итогу	тыс. долл. США	в % к итогу	
86	Т/ж локомотивтері және жылжымалы құрам, трамвайлар, т/ж және трамвай желісі үшін жол құрылғылары; олардың торабы және бөлшектері; сигнал беру жабдықтары	19,8	0,0	41,6	0,1	228,6	0,2	211,8	0,2	3471,0	1,8	Локомотивы ж/д и подвижной состав, трамваи, путевые устройства для ж/д и трамвайной сети; их узлы и детали; сигнализационное оборудование
87	Жер үстіндегі көлік құралдары, т/ж басқа, олардың бөлшектері	841,1	1,5	6716,3	8,9	817,0	0,6	1889,8	1,7	5523,1	2,8	Средства наземного транспорта, кроме ж/д, их части
90	Оптикалық, фотографиялық, кинематографиялық, өлшеу, бақылау, дәлдеу, медициналық және хирургиялық саймандар мен аппараттар; олардың бөлшектері мен жабдықтары	1799,4	3,2	1925,4	2,5	7767,1	5,5	3512,6	3,2	13349,5	6,8	Приборы и аппараты оптические, фотографические, кинематографические, измерительные, контрольные, прецизионные, медицинские и хирургические; их части и принадлежности
94	Жиһаз; төсек-орын жабдықтары, матрастар, жиһаздың толтырылған жабдықтары; жарық беретін құралдар және олардың бөлшектері; жарық арқылы берілетін көрсеткіштер, табло және басқалар; құрама құрылыс конструкциялары	2492,5	4,5	1081,7	1,4	1665,5	1,2	7897,2	7,2	3386,8	1,7	Мебель; постельные принадлежности, матрацы, набивные принадлежности мебели; осветительные приборы и их части; световые указатели, табло и т.п.; сборные строительные конструкции
95	Ойыншықтар, ойындар және спорттық құрал-жабдықтар; олардың бөлшектері	155,9	0,3	234,1	0,3	476,2	0,3	399,3	0,4	469,8	0,2	Игрушки, игры и спортивный инвентарь; их части
96	Әртүрлі дайын бұйымдар	99,3	0,2	124,0	0,2	236,0	0,2	300,9	0,3	179,0	0,1	Разные готовые изделия
	Өзгелері:	463,3	0,8	352,3	0,5	151,8	0,1	327,7	0,3	342,1	0,2	Прочие
	ШВЕЙЦАРИЯ											ШВЕЙЦАРИЯ
	Экспорт-барлығы	327119,1	100,0	453715,7	100,0	408666,1	100,0	792386,5	100,0	1679931,3	100,0	Экспорт-всего
03	Одан											из него:
	Балық және шаян тәрізділер, моллюскілер және басқа да су омыртқасыздары									73,3	0,0	Рыбы и ракообразные, моллюски и др. водные беспозвоночные
10	Дәнді дақылдар	1226,5	0,4	110,9	0,0	251,6	0,1	169,2	0,0	594,5	0,0	Хлебные злаки
11	Ұн тарту-жарма өнеркәсібінің өнімі; ұйт; крахмал; инулин	47,0	0,0					168,0	0,0	143,0	0,0	Продукция мукомольно-крупяной промышленности; солод; крахмал; инулин
16	Еттің, балықтан немесе шаян тектестерден, моллюскалардан және басқа су омыртқасыз-дарынан дайындалған өнімдер	1978,9	0,6	98,2	0,0			15,5	0,0			Изделия из мяса, рыбы или ракообразных, моллюсков и др. водных беспозвоночных
24	Темекі және темекінің өнеркәсіптік алмастырыштары									74,9	0,0	Табак и промышленные заменители табака
26	Кең, қож және күл					301,6	0,1					Руды, шлаки и зола
27	Минералды отын, мұнай және мұнай өнімдері; битумды заттектер	203955,4	62,3	88348,6	19,5	58843,3	14,4	349338,6	44,1	11250889,8	74,5	Топливо минеральное, нефть и нефтепродукты; битуминозные вещества
28	Бейорганикалық химия өнімдері; бағалы, жерде сирек кездесетін металдардың, радиоактивті элементтердің қосылыстары					3127,2	0,8	708,9	0,1			Продукты неорганической химии; соединения драгоценных, редкоземельных металлов, радиоактивных элементов
52	Мақта	1857,6	0,6	1177,9	0,3					1102,0	0,1	Хлопок
71	Инжу, асыл немесе жартылай асыл тастар, қымбат металдар, олардан жасалған бұйымдар; бижутерия	116700,0	35,7	196648,6	43,3	115120,4	28,2	144074,4	18,2	114856,4	6,8	Жемчуг, драгоценные или полудрагоценные камни, драгоценные металлы, изделия из них; бижутерия
72	Қара металдар	73,2	0,0	166200,5	36,6	229327,8	56,1	209163,1	26,4	257904,3	15,4	Черные металлы
74	Мыс және одан жасалған бұйымдар	665,2	0,2			36,0	0,0	54,9	0,0	40,5	0,0	Медь и изделия из нее
76	Алюминий және одан жасалған бұйымдар	41,5	0,0									Алюминий и изделия из него
78	Қорғасын және одан жасалған бұйымдар					460,0	0,1	12711,8	1,6	12417,7	0,7	Свинец и изделия из него

Тауар тобының коды	Әріптеc елдердің, тауар топтарының атаулары	1999		2000		2001		2002		2003		Наименование страны-партнера, товарной группы
		мың АҚШ доллары	қорытындысына %-бен	мың АҚШ доллары	қорытындысына %-бен	мың АҚШ доллары	қорытындысына %-бен	мың АҚШ доллары	қорытындысына %-бен	мың АҚШ доллары	қорытындысына %-бен	
Код товарной группы		тыс. долл. США	в % к итогу	тыс. долл. США	в % к итогу	тыс. долл. США	в % к итогу	тыс. долл. США	в % к итогу	тыс. долл. США	в % к итогу	
79	Мырыш және одан жасалған бұйымдар	279,9	0,1					75845,9	9,6	41725,0	2,5	Цинк и изделия из него Прочие недргоценные металлы; металлокерамика; изделия из них Прочие Импорт-всего из него: Молочная продукция; яйца птиц; мед натуральный Жиры и масла животного и растительного происхождения; пищевые жиры; воски Сахар и кондитерские изделия из сахара Изделия из зерна хлебных злаков, муки, крахмала и молока; мучные кондитерские изделия Прочие разные пищевые продукты Табак и промышленные заменители табака Руды, шлаки и зола Топливо минеральное, нефть и нефтепродукты; битуминозные вещества Органические химические соединения Фармацевтическая продукция Экстракты дубильные и красильные; таннины, их производные; красители, пигменты; краски, лаки, мастика Эфирные масла и резиноиды; парфюмерные, косметические, туалетные средства Мыло, моющие средства, смазки, составы для чистки и полировки, свечи, пасты для лепки, пластилин, составы на основе гипса для зубо-врачебных целей Белковые вещества; модифицированные крахмалы; клеи; ферменты Прочие химические продукты Пластмассы и изделия из них Каучук и резиновые изделия Изделия из кожи; шорноседельные изделия и упряжь; дорожные принадлежности и т.п. Древесина и изделия из нее Бумага и картон; изделия из них Книги, газеты и др. изделия полиграфической промышленности, рукописи, планы
81	Өзге де қымбат емес металдар; металл-қыш; олардан жасалған бұйымдар			1102,9	0,2	1133,7	0,3					
	Өзгелері	293,9	0,1	28,1	0,0	64,5	0,0	136,2	0,0	109,9	0,0	
	Импорт-барлығы	41305,0	100,0	54288,3	100,0	67637,6	100,0	60178,8	100,0	61742,3	100,0	
04	Сүт өнімі; құс жұмыртқасы; табиғи бал	13,9	0,0	6,6	0,0			1,6	0,0	0,6	0,0	
15	Тоң май, мал және өсімдік майы; тағамдық тоң майлар; балауыздар	20,8	0,1	14,7	0,0	27,4	0,0			20,5	0,0	
17	Қант және қанттан жасалған кондитерлік өнімдер	0,7	0,0	44,8	0,1	828,8	1,2	0,1	0,0	0,1	0,0	
19	Дәнді дақылдардан, ұннан, крахмалдан және сүттен дайындалған өнімдер; ұннан дайындалған кондитер бұйымдары	96,3	0,2	161,8	0,3	199,0	0,3	407,8	0,7	652,0	1,1	
21	Өзге де өртүрлі тағамдық өнімдер	28,3	0,1	27,4	0,1	133,7	0,2	150,1	0,2	415,2	0,7	
24	Темекі және темекінің өнеркәсіптік алмастырыштары	2209,2	5,3	7988,4	14,7	8704,3	12,9	11485,7	19,1	8275,9	13,4	
26	Кең, қож және күл	4153,1	10,1	13058,4	24,1	5005,9	7,4			5686,1	9,2	
27	Минералды отын, мұнай және мұнай өнімдері; битумды заттектер	0,2	0,0	41,5	0,1	39,2	0,1	115,4	0,2	277,1	0,4	
29	Органикалық химиялық қосылыстар	29,5	0,1	58,7	0,1	14,4	0,0	1,0	0,0	26,4	0,0	
30	Фармацевтикалық өнім	2399,3	5,8	3977,0	7,3	3903,1	5,8	6726,2	11,2	7236,4	11,7	
32	Тері илейтін және бояйтын сығындылар; таниндер, олардан алынатындар; бояғыш заттар, пигменттер; бояулар, лактар, мастика	627,5	1,5	1140,5	2,1	1595,2	2,4	560,6	0,9	1080,4	1,7	
33	Эфир майы және резиноидтар; парфюмериялық, косметикалық, сәндік заттары	472,0	1,1	544,3	1,0	1575,9	2,3	4210,3	7,0	1814,1	2,9	
34	Сабың жуу заттары, майлайтын майлар, тазартуға және жалтыратуға арналған құрамдар, балауыздар, жабыстыруға арналған пасталар, пластилин, тіс емдеу мақсаты үшін ғаныш негізіндегі құрамдар	70,1	0,2	189,6	0,3	76,0	0,1	166,5	0,3	177,7	0,3	
35	Белокты заттар; модификацияланған крахмалдар; желімдер; ферменттер	59,4	0,1	266,1	0,5	321,0	0,5	152,7	0,3	172,6	0,3	
38	Өзге де химиялық өнімдер	207,4	0,5	1363,0	2,5	1614,4	2,4	9121,0	15,2	10841,9	17,6	
39	Пластмасса және одан жасалған бұйымдар	313,1	0,8	438,6	0,8	1032,3	1,5	910,6	1,5	720,9	1,2	
40	Каучук, резина және олардан жасалған бұйымдар	11,5	0,0	186,3	0,3	245,8	0,4	109,6	0,2	89,6	0,1	
42	Былғарыдан жасалған бұйымдар; қайыс-ер бұйымдары және жегу әбзелдері; жолға қажетті заттар және т.б.	39,1	0,1	98,6	0,2	53,4	0,1	51,1	0,1	57,7	0,1	
44	Ағаш және одан жасалған бұйымдар	16,2	0,0	45,7	0,1	39,4	0,1	16,4	0,0	4,7	0,0	
48	Қағаз және картон; олардан жасалған бұйымдар	601,1	1,5	59,2	0,1	261,8	0,4	397,9	0,7	3411,0	5,5	
49	Кітаптар, газеттер және басқа полиграфия өнеркәсібінің өнімдері, қолжазбалар, жоспарлар	329,3	0,8	306,6	0,6	154,5	0,2	222,8	0,4	395,5	0,6	

Тауар тобының коды	Әріптеc елдердің, тауар топтарының атаулары	1999		2000		2001		2002		2003		Наименование страны-партнера, товарной группы
		мың АҚШ доллары	қорытындысына %-бен	мың АҚШ доллары	қорытындысына %-бен	мың АҚШ доллары	қорытындысына %-бен	мың АҚШ доллары	қорытындысына %-бен	мың АҚШ доллары	қорытындысына %-бен	
Код товарной группы		тыс. долл. США	в % к итогу	тыс. долл. США	в % к итогу	тыс. долл. США	в % к итогу	тыс. долл. США	в % к итогу	тыс. долл. США	в % к итогу	
54	Химиялық жіптер	0,1	0,0			7,6	0,0	36,0	0,1	50,5	0,1	Химические нити
55	Химиялық талшықтар	435,0	1,1	70,1	0,1	1,2	0,0	6,0	0,0	13,0	0,0	Химические волокна
56	Мақта, киіз және тоқылмаған материалдар; шпaгaт, арқаннан және жіп арқаннан жасалған бұйымдар											Вата, войлок и нетканые материалы; шпaгaт, канатные и веревочные изделия
59	Жабындысы бар, қатырмаланған, сіндірілген тоқыма материалдар; олардан жасалған бұйымдар			0,3	0,0	0,3	0,0	9,1	0,0	10,8	0,0	Текстильные материалы пропитанные, с покрытием, дублированные; изделия из них
61, 62	Киім және оның керек-жарақтары	0,1	0,0	6,9	0,0	15,3	0,0	28,7	0,0	28,0	0,0	Одежда и ее принадлежности
53	Өзге де дайын тоқыма бұйымдар; жинақталымдар; киілген киімдер және ескі-құсқылар	67,4	0,2	141,6	0,3	32,9	0,0	16,9	0,0	30,1	0,0	Прочие готовые текстильные изделия; комплекты; носные одежда и тряпье
64	Аяқ киім, балтырша және соған ұқсас бұйымдар	152,0	0,4	41,9	0,1	35,4	0,1	31,3	0,1	67,1	0,1	Обувь, гетры и аналогичные изделия
68	Тастаң, ғаныштаң, цементтең, талшықтастаң, қабаттастан т.с.с. материалдардан жасалған бұйымдар	138,8	0,3	105,1	0,2	61,7	0,1	44,1	0,1	83,1	0,1	Изделия из камня, гипса, цемента, асбеста, слюды и подобных материалов
69	Қыш бұйымдары	32,1	0,1	80,5	0,1	60,2	0,1	51,7	0,1	151,1	0,2	Керамические изделия
70	Шыны және одан жасалған бұйымдар	43,9	0,1	5,7	0,0	36,3	0,1	17,7	0,0	25,2	0,0	Стекло и изделия из него
71	Инжу, асыл немесе жартылай асыл тастар, қымбат металдар, олардан жасалған бұйымдар; бижутерия	11407,0	27,6	7670,8	14,1	10514,8	15,5	1343,5	2,2	343,3	0,6	Жемчуг, драгоценные или полудрагоценные камни, драгоценные металлы, изделия из них; бижутерия
72	Қара металдар			1,0	0,0			7,6	0,0	2,3	0,0	Черные металлы
73	Қара металдардан жасалған бұйымдар	3010,8	7,3	127,1	0,2	433,7	0,6	309,7	0,5	349,0	0,6	Изделия из черных металлов
75	Никель және одан жасалған бұйымдар									82,2	0,1	Никель и изделия из него
76	Алюминий және одан жасалған бұйымдар	48,3	0,1	84,8	0,2	120,3	0,2	53,8	0,1	206,7	0,3	Алюминий и изделия из него
82	Қымбат емес металдардан жасалған аспаптар, пышақтар, қасықтар, шанышқылар; олардың бөлшектері	101,6	0,2	265,1	0,5	162,6	0,2	281,9	0,5	365,4	0,6	Инструмент, ножи, ложки, вилки из недрагоценных металлов; их части
84	Реакторлар, қазандар, жабдықтар және механикалық құрылғылар; олардың бөлшектері	9041,1	21,9	8272,5	15,2	15043,1	22,2	10506,5	17,5	8559,9	13,9	Реакторы, котлы, оборудование и механические устройства; их части
85	Электр машиналары мен жабдықтар, дыбыс және телевизия көрінісін жазатын және қайта шығаратын аппаратура; олардың бөлшектері мен жабдықтары	2296,1	5,6	3593,9	6,6	6096,1	9,0	2743,1	4,6	4781,3	7,7	Электрические машины и оборудование, аппаратура для записи и воспроизведения звука и телевизионного изображения; их части и принадлежности
87	Жер үстіндегі көлік құралдары, т/ж басқа, олардың бөлшектері	79,2	0,2	585,2	1,1	1314,6	1,9	4564,6	7,6	933,0	1,5	Средства наземного транспорта, кроме ж/д, их части
90	Оптикалық, фотографиялық, кинематографиялық, өлшеу, бақылау, дәлдеу, медициналық және хирургиялық саймандар мен аппараттар; олардың бөлшектері мен жабдықтары	981,3	2,4	2087,2	3,8	6354,1	9,4	3787,9	6,3	2823,0	4,6	Приборы и аппараты оптические, фотографические, измерительные, контрольные, прецизионные, медицинские и хирургические; их части и принадлежности
91	Сағаттар және олардың бөлшектері	275,0	0,7	555,8	1,0	711,2	1,1	951,4	1,6	1078,8	1,7	Часы и их части
94	Жиһаз; төсек-орын жабдықтары, матрастар, жиһаздың толтырылған жабдықтары; жарық беретін құралдар және олардың бөлшектері; жарық арқылы берілетін көрсеткіштер, табло және басқалар; құрама құрылыс конструкциялары	845,0	2,0	324,9	0,6	461,1	0,7	81,8	0,1	45,0	0,1	Мебель; постельные принадлежности, матрацы, набивные принадлежности мебели; осветительные приборы и их части; световые указатели, табло и т.п.; сборные строительные конструкции

Тауар тобының коды	Әріптес елдердің, тауар топтарының атаулары	1999		2000		2001		2002		2003		Наименование страны-партнера, товарной группы
		мың АҚШ доллары	қорытындысына %-бен	мың АҚШ доллары	қорытындысына %-бен	мың АҚШ доллары	қорытындысына %-бен	мың АҚШ доллары	қорытындысына %-бен	мың АҚШ доллары	қорытындысына %-бен	
Код товарной группы		тыс. долл. США	в % к итогу	тыс. долл. США	в % к итогу	тыс. долл. США	в % к итогу	тыс. долл. США	в % к итогу	тыс. долл. США	в % к итогу	
96	Әртүрлі дайын бұйымдар	93,6	0,2	34,9	0,1	85,7	0,1	126,5	0,2	72,7	0,1	Разные готовые изделия
	Өзгелері	558,1	1,4	182,6	0,3	245,8	0,4	280,8	0,5	190,6	0,3	Прочие
	ЖАПОНИЯ											ЯПОНИЯ
	Экспорт-барлығы	23439,8	100,0	9732,6	100,0	19091,5	100,0	22997,5	100,0	10436,5	100,0	Экспорт-всего
	одан											из него:
04	Сүт өнімі; құс жұмыртқасы; табиғи бал									310,0	3,0	Молочная продукция; яйца птиц; мед
28	Бейорганикалық химия өнімдері; бағалы, жерде сирек кездесетін металдардың, радиоактивті элементтердің қосылыстары	255,1	1,1	524,7	5,4	761,9	4,0	539,0	2,3	855,2	8,2	Продукты неорганической химии; соединения драгоценных, редкоземельных металлов, радиоактивных элементов
49	Кітаптар, газеттер және басқа полиграфия өнеркәсібінің өнімдері, қолжазбалар, жоспарлар	0,7	0,0	20,3	0,2	731,0	3,8	420,7	1,8			Книги, газеты и др. изделия полиграфической промышленности, рукописи, планы
72	Қара металдар	21891,3	93,4									Черные металлы
74	Мыс және одан жасалған бұйымдар					3617,6	18,9	5284,1	23,0			Медь и изделия из нее
76	Алюминий және одан жасалған бұйымдар	358,4	1,5	481,0	4,9			1189,1	5,2	654,6	6,3	Алюминий и изделия из него
81	Өзге де қымбат емес металдар; металл-қыш; олардан жасалған бұйымдар	924,6	3,9	6287,2	64,6	13788,3	72,2	15502,6	67,4	8579,0	82,2	Прочие не драгоценные металлы; металлокерамика; изделия из них
84	Реакторлар, қазандар, жабдықтар және механикалық құрылғылар; олардың бөлшектері	0,4	0,0	1877,1	19,3	135,6	0,7	31,9	0,1	2,0	0,0	Реакторы, котлы, оборудование и механические устройства; их части
	Өзгелері:	9,3	0,0	542,3	5,6	57,1	0,3	30,1	0,1	35,7	0,3	Прочие
	Импорт-барлығы	118188,2	100,0	105076,4	100,0	141957,9	100,0	164612,3	100,0	212041,8	100,0	Импорт-всего
	одан											из него:
27	Минералды отын, мұнай және мұнай өнімдері; битумды заттектер	7,1	0,0	6,9	0,0	10,2	0,0	4,6	0,0	8,7	0,0	Топливо минеральное, нефть и нефтепродукты; битуминозные вещества
29	Органикалық химиялық қосылыстар	171,2	0,1	123,1	0,1	29,0	0,0	87,2	0,1	248,7	0,1	Органические химические соединения
30	Фармацевтикалық өнім	88,2	0,1	40,0	0,0	11,9	0,0	26,8	0,0	69,3	0,0	Фармацевтическая продукция
32	Тері илейтін және бояйтын сығындылар; таниндер, олардан алынатындар; бояғыш заттар, пигменттер; бояулар, лактар, мастика	149,3	0,1	252,2	0,2	165,7	0,1	122,4	0,1	144,6	0,1	Экстракты дубильные и красильные; танины, их производные; красители, пигменты; краски, лаки, мастика
33	Эфир майы және резиноидтар; парфюмериялық, косметикалық, сәндік заттары	1,1	0,0	8,5	0,0	44,8	0,0	6,6	0,0	98,2	0,0	Эфирные масла и резиноиды; парфюмерные, косметические, туалетные средства
37	Фото- және кино тауарлары	37,8	0,0	41,6	0,0	40,6	0,0	95,1	0,1	148,8	0,1	Фото- и кинотовары
38	Өзге де химиялық өнімдер	795,2	0,7	499,1	0,5	2596,4	1,8	831,1	0,5	450,5	0,2	Прочие химические продукты
39	Пластмасса және одан жасалған бұйымдар	184,1	0,2	672,2	0,6	854,0	0,6	1331,6	0,8	649,6	0,3	Пластмассы и изделия из них
40	Каучук, резина және олардан жасалған бұйымдар	4506,5	3,8	5577,4	5,3	4920,1	3,5	4480,9	2,7	4012,8	1,9	Каучук и резиновые изделия
42	Былғарыдан жасалған бұйымдар; қайыс-ер бұйымдары және жегу әбзелдері; жолға қажетті заттар және т.б.	7,7	0,0	2,0	0,0	10,5	0,0	224,7	0,1	4,3	0,0	Изделия из кожи; шорноседелные изделия и упряжь; дорожные принадлежности и т.п.
48	Қағаз және картон; олардан жасалған бұйымдар	117,6	0,1	108,8	0,1	38,9	0,0	73,0	0,0	180,1	0,1	Бумага и картон; изделия из них
49	Кітаптар, газеттер және басқа полиграфия өнеркәсібінің өнімдері, қолжазбалар, жоспарлар	82,8	0,1	123,4	0,1	32,4	0,0	18,6	0,0	92,4	0,0	Книги, газеты и др. изделия полиграфической промышленности, рукописи, планы
69	Қыш бұйымдары	4,5	0,0	0,3	0,0	1070,2	0,8	2,7	0,0	7,0	0,0	Керамические изделия
70	Шыны және одан жасалған бұйымдар	32,8	0,0	16,8	0,0	28,1	0,0	32,4	0,0	92,5	0,0	Стекло и изделия из него
72	Қара металдар	237,6	0,2	246,7	0,2	187,6	0,1	451,1	0,3	236,7	0,1	Черные металлы

Тауар тобының коды	Әріптес елдердің, тауар топтарының атаулары	1999		2000		2001		2002		2003		Наименование страны-партнера, товарной группы
		мың АҚШ доллары	қорытындысына %-бен	мың АҚШ доллары	қорытындысына %-бен	мың АҚШ доллары	қорытындысына %-бен	мың АҚШ доллары	қорытындысына %-бен	мың АҚШ доллары	қорытындысына %-бен	
Код товарной группы		тыс. долл. США	в % к итогу	тыс. долл. США	в % к итогу	тыс. долл. США	в % к итогу	тыс. долл. США	в % к итогу	тыс. долл. США	в % к итогу	
73	Қара металдардан жасалған бұйымдар	55072,2	46,6	19796,7	18,8	48307,0	34,0	32392,2	19,7	18203,8	8,6	Изделия из черных металлов
75	Никель және одан жасалған бұйымдар			12170,1	11,6					3080,2	1,5	Никель и изделия из него
76	Алюминий және одан жасалған бұйымдар	13,0	0,0	147,0	0,1	468,8	0,3	8,5	0,0	12,5	0,0	Алюминий и изделия из него
82	Қымбат емес металдардан жасалған аспаптар, пышақтар, қасықтар, шанышқылар; олардың бөлшектері	1103,0	0,9	604,4	0,6	777,4	0,5	1846,9	1,1	365,9	0,2	Инструмент, ножи, ложки, вилки из недрагоценных металлов; их части
83	Басқа жерде аталмаған, қымбат емес металдардан жасалған өзге де бұйымдар	90,3	0,1	70,0	0,1	114,7	0,1	132,7	0,1	122,1	0,1	Прочие изделия из недрагоценных металлов
84	Реакторлар, қазандар, жабдықтар және механикалық құрылғылар; олардың бөлшектері	7492,9	6,3	20317,3	19,3	16028,0	11,3	39190,4	23,8	15373,1	7,3	Реакторы, котлы, оборудование и механические устройства; их части
85	Электр машиналары мен жабдықтар, дыбыс және телевизия көрінісін жазатын және қайта шығаратын аппаратура; олардың бөлшектері мен жабдықтары	4064,4	3,4	2775,2	2,6	3120,0	2,2	5104,3	3,1	11202,8	5,3	Электрические машины и оборудование, аппаратура для записи и воспроизведения звука и телевизионного изображения; их части и принадлежности
86	Т/ж локомотивтері және жылжымалы құрам, трамвайлар, т/ж және трамвай желісі үшін жол құрылғылары; олардың торабы және бөлшектері; сигнал беру жабдықтары	6,9	0,0	15,1	0,0	30,3	0,0	20,9	0,0	85,9	0,0	Локомотивы ж/д и подвижной состав, трамваи, путевые устройства для ж/д и трамвайной сети; их узлы и детали; сигнализационное оборудование
87	Жер үстіндегі көлік құралдары, темір жолдан басқа, олардың бөлшектері	28202,6	23,9	31864,0	30,3	53121,0	37,4	71264,1	43,3	150577,7	71,0	Средства наземного транспорта, кроме ж/д, их части
89	Кемелер, қайықтар және басқа жүзу құралдары			4,5	0,0	252,5	0,2	195,6	0,1	99,6	0,0	Суда лодки и др. плавучие средства
90	Оптикалық, фотографиялық, кинематографиялық, өлшеу, бақылау, дәлдеу, медициналық және хирургиялық саймандар мен аппараттар; олардың бөлшектері мен жабдықтары	15272,2	12,9	8800,2	8,4	8902,6	6,3	6009,9	3,7	6103,6	2,9	Приборы и аппараты оптические, фотографические, прецизионные, медицинские и хирургические; их части и принадлежности
92	Музыкалық аспаптар; олардың бөлшектері мен керек-жарақтары	0,5	0,0	27,1	0,0	425,7	0,3	390,1	0,2	139,1	0,1	Инструменты музыкальные; их части и принадлежности
94	Жиһаз; төсек-орын жабдықтары, матрастар, жиһаздың толтырылған жабдықтары; жарық беретін құралдар және олардың бөлшектері; жарық арқылы берілетін көрсеткіштер, табло және басқалар; құрама құрылыс конструкциялары	29,1	0,0	86,2	0,1	134,8	0,1	77,4	0,0	36,5	0,0	Мебель; постельные принадлежности, матрацы, набивные принадлежности мебели; осветительные приборы и их части; световые указатели, табло и т.п.; сборные строительные конструкции
96	Әртүрлі дайын бұйымдар	126,3	0,1	158,7	0,2	57,5	0,0	79,9	0,0	89,3	0,0	Разные готовые изделия
	Өзгелері	291,3	0,2	520,9	0,5	177,2	0,1	110,6	0,1	105,5	0,0	Прочие

**2000-2003 жылдардағы негізгі сауда серіктестері бөлінісіндегі жекелеген тауарлар экспорты
(экспорттың жалпы көлемінде аса үлкен үлес салмағын алатын)
Экспорт отдельных товаров (занимающих наибольший удельный вес в общем объеме экспорта)
в разрезе основных торговых партнеров за 2000-2003годы**

СЭҚ ТН коды	Тауардың атауы, өлшем бірлігі, жеткізілетін елі	2000		2001		2002		2003		Наименование товара, единицы измерения, страны назначения
		Көлемі	Құны, мың АҚШ доллары	Көлемі	Құны, мың АҚШ доллары	Көлемі	Құны, мың АҚШ доллары	Көлемі	Құны, мың АҚШ доллары	
Код ТН ВЭД		Коли- чество	Стоимость тыс. дол- ларов США	Коли- чество	Стоимость тыс. дол- ларов США	Коли- чество	Стоимость тыс. дол- ларов США	Коли- чество	Стоимость тыс. дол- ларов США	
	БАРЛЫҒЫ	8812214,0		8639071,6		9670322,5		12926697,6		ВСЕГО
	одан:									из него:
0201-0208	Салқындалатын немесе тоңазытылған жас ет және тағамдық ішек-қарындар, тонна	963,8	788,3	4273,4	5103,4	976,1	1115,4	623,0	667,2	Мясо и субпродукты, пищевые свежие, охлажденные или мороженные, тонн
	ТМД елдері	953,8	776,6	4273,4	5103,4	866,0	1023,6	623,0	667,2	Страны СНГ
	ҚЫРҒЫЗСТАН					29,6	22,3	68,5	49,8	КЫРГЫЗСТАН
	РЕСЕЙ									РОССИЙСКАЯ
	ФЕДЕРАЦИЯСЫ	932,7	751,0	4272,7	5096,4	836,4	1001,3	544,0	604,4	ФЕДЕРАЦИЯ
	ТӘЖІКСТАН	21,1	25,6	0,7	7,0			10,5	13,0	ТАДЖИКИСТАН
	Басқа елдер	10,0	11,7			110,1	91,8			Другие страны
	ҚЫТАЙ					110,0	91,2			КИТАЙ
0302-0304	Салқындалатын немесе тоңазытылған балық және балықтың жас жон еті, тонна	14378,3	4929,1	19172,3	9784,7	23345,3	12835,3	27929,9	16961,6	Рыба и филе рыбное свежие, охлажденные или мороженные, тонн
	ТМД елдері	13218,2	4104,6	18323,3	9207,3	22360,3	11730,5	25643,2	11234,8	Страны СНГ
	ӘЗІРБАЙЖАН	195,1	56,0	378,6	67,3	858,7	214,1	1025,9	195,3	АЗЕРБАЙДЖАН
	БЕЛАРУСЬ	4,7	0,9	274,4	825,5	108,0	371,5			БЕЛАРУСЬ
	ГРУЗИЯ	21,0	5,6	50,0	12,0			21,0	5,0	ГРУЗИЯ
	РЕСЕЙ									РОССИЙСКАЯ
	ФЕДЕРАЦИЯСЫ	12956,4	4035,4	17544,6	8270,2	21383,9	11141,7	24585,3	11033,2	ФЕДЕРАЦИЯ
	Басқа елдер	1160,1	824,5	849,0	577,4	985,0	1104,8	2286,7	5726,8	Другие страны
	ГЕРМАНИЯ							697,3	2340,3	ГЕРМАНИЯ
	ҚЫТАЙ	344,4	108,9	492,8	114,7	519,1	140,2	167,0	44,9	КИТАЙ
	ЛАТВИЯ	203,0	91,1	232,8	150,8	194,2	86,3	278,4	270,9	ЛАТВИЯ
	ЛИТВА	571,7	613,4			234,0	747,9	989,6	2568,9	ЛИТВА
	НИДЕРЛАНДЫ					16,5	48,3	17,3	61,4	НИДЕРЛАНДЫ
	ПОЛЬША							52,5	228,5	ПОЛЬША
	АҚШ			62,9	243,5			49,0	132,7	США
0405	Сары май және өзге де сүт майлары, тонна	26,1	34,9			64,7	98,8	125,5	183,1	Масло сливочное и прочие жиры молочные, тонн
	ТМД елдері	26,1	34,9			64,7	98,8	125,5	183,1	Страны СНГ
	ҚЫРҒЫЗСТАН	0,1	0,2			62,1	94,7	110,5	160,0	КЫРГЫЗСТАН
	РЕСЕЙ									РОССИЙСКАЯ
	ФЕДЕРАЦИЯСЫ	26,0	34,7			2,6	4,1			ФЕДЕРАЦИЯ
	ТӘЖІКСТАН							15,0	23,1	ТАДЖИКИСТАН
0406	Ірімшік және сүзбе, тонна	488,4	237,5	654,3	311,1	814,8	492,1	1007,0	707,7	Сыры и творог, тонн
	ТМД елдері	488,4	237,5	654,3	311,1	814,8	492,1	1007,0	707,7	Страны СНГ
	ҚЫРҒЫЗСТАН	0,9	2,0			16,1	34,9	0,7	2,0	КЫРГЫЗСТАН
	РЕСЕЙ									РОССИЙСКАЯ
	ФЕДЕРАЦИЯСЫ	487,5	235,5	654,3	311,1	798,7	457,2	1006,3	705,7	ФЕДЕРАЦИЯ
0703	Жас немесе салқындалатын басты пияз, шалот пияз, сарымсақ және басқа пияз тектес дақылдар, тонна	62557,2	4090,6	47554,9	3408,0	86616,0	6458,5	61666,8	5916,1	Лук репчатый, лук-шалот, лук-порей, чеснок и другие луковичные культуры, свежие или охлажденные, тонн
	ТМД елдері	62461,7	4081,2	47404,9	3401,8	86612,5	6458,3	61646,3	5911,3	Страны СНГ
	ӘЗІРБАЙЖАН	5,0	0,2			32,0	1,1	71,0	3,1	АЗЕРБАЙДЖАН
	БЕЛАРУСЬ					33,0	2,3			БЕЛАРУСЬ
	РЕСЕЙ									РОССИЙСКАЯ
	ФЕДЕРАЦИЯСЫ	62366,7	4078,1	47404,9	3401,8	86547,5	6454,9	61375,9	5896,2	ФЕДЕРАЦИЯ
	УКРАИНА	50,0	1,2					199,4	12,0	УКРАИНА
	Басқа елдер	95,5	9,4	150,0	6,2	3,5	0,2	20,5	4,8	Другие страны
	МОНГОЛИЯ	5,5	0,7	150,0	6,2	3,5	0,2	18,0	3,0	МОНГОЛИЯ
	ЭСТОНΙΑ	40,0	6,5							ЭСТОНΙΑ
0807	Жаңа піскен қауың, қарбыз және папайя, тонна	26469,0	2430,7	25693,7	2567,4	27370,0	2983,7	36535,4	4768,1	Дыни, арбузы и папайя, свежие, тонн
	ТМД елдері	26469,0	2430,7	25663,1	2549,7	27172,4	2963,7	36336,0	4722,8	Страны СНГ
	РЕСЕЙ									РОССИЙСКАЯ
	ФЕДЕРАЦИЯСЫ	26301,0	2419,7	25563,1	2549,7	27152,4	2962,1	36336,0	4722,8	ФЕДЕРАЦИЯ
	Басқа елдер			130,6	17,7	197,6	20,0	199,4	45,3	Другие страны
	ГЕРМАНИЯ			95,0	14,0	189,4	18,7	183,3	43,2	ГЕРМАНИЯ
	ПОЛЬША			18,0	1,9			16,1	2,1	ПОЛЬША
1001	Бидай және бидай мен қарабидайдың қоспасы (меслина), тонна	4932402,9	449778,5	3046178,9	321070,5	3944430,3	325139,1	5195847,1	522568,3	Пшеница и смесь пшеницы и ржи (меслин), тонн
	ТМД елдері	3791657,8	344427,6	2251855,6	238215,6	1327692,5	102225,6	3203502,4	359310,6	Страны СНГ

2000-2003 жылдардағы негізгі сауда серіктестері бөлінісіндегі жекелеген тауарлар экспорты
Экспорт отдельных товаров в разрезе основных торговых партнеров за 2000-2003 годы

СЭҚ ТН коды	Тауардың атауы, өлшем бірлігі, жеткізілетін елі	2000		2001		2002		2003		Наименование товара, единицы измерения, страны назначения
		Көлемі	Құны, мың АҚШ доллары	Көлемі	Құны, мың АҚШ доллары	Көлемі	Құны, мың АҚШ доллары	Көлемі	Құны, мың АҚШ доллары	
Код ТН ВЭД		Копи- чество	Стоимость тыс. дол- ларов США	Копи- чество	Стоимость тыс. дол- ларов США	Копи- чество	Стоимость тыс. дол- ларов США	Копи- чество	Стоимость тыс. дол- ларов США	
1002	ӘЗІРБАЙЖАН	402127,7	37538,4	479026,6	47264,2	443594,2	31438,2	613664,5	64918,0	АЗЕРБАЙДЖАН
	БЕЛАРУСЬ	90928,4	7120,1			41788,7	4525,9			БЕЛАРУСЬ
	ГРУЗИЯ	44539,3	4019,1	13310,2	1410,4	18498,6	1662,5	19561,1	2684,6	ГРУЗИЯ
	ҚЫРҒЫЗСТАН	110148,9	8448,1	82228,4	7620,6	157582,0	10708,0	92244,6	7170,9	ҚЫРҒЫЗСТАН
	МОЛДОВА							55774,5	7067,4	МОЛДОВА
	РЕСЕЙ									РОССИЙСКАЯ
	ФЕДЕРАЦИЯСЫ	1977716,3	174297,7	832354,3	91373,7	224246,6	17441,2	630160,3	67339,7	ФЕДЕРАЦИЯ
	ТӘЖІКСТАН	346120,1	33271,5	283928,1	28209,8	243801,6	16959,9	130705,5	10219,2	ТАДЖИКИСТАН
	ТҮРІКМЕНСТАН	2559,6	231,6	7305,8	931,4	39869,1	3976,1	16456,9	1332,3	ТУРКМЕНИСТАН
	ӨЗБЕКСТАН	587650,9	59114,1	473539,4	52253,2	129569,1	13288,7	4889,8	405,1	УЗБЕКИСТАН
	УКРАИНА	229866,6	20387,0	80162,8	9152,3	28742,6	2225,1	1640045,2	198173,4	УКРАИНА
	Басқа елдер	1140745,1	105350,9	794323,3	82854,9	2616737,8	222913,5	1992344,7	163257,7	Другие страны
	АУҒАНСТАН	483441,9	44914,8	102019,1	10868,7	126699,2	11224,1	16709,8	1264,0	АФГАНИСТАН
	ЕГИПЕТ			17098,0	1487,5					ЕГИПЕТ
	ИНДОНЕЗИЯ					13144,1	1117,3	121020,6	9444,1	ИНДОНЕЗИЯ
	ИРАК					91347,6	6260,8	974,0	179,2	ИРАК
	ИРАН	208895,3	21552,2	397052,2	43673,2	738898,9	77272,0	121527,1	11899,3	ИРАН
	ИЗРАИЛЬ	29038,1	2176,4	15754,0	1420,7			19966,4	1581,8	ИЗРАИЛЬ
	ИТАЛИЯ	144603,0	12782,1	46449,6	4128,8	160916,1	14554,6	280736,7	26059,2	ИТАЛИЯ
	ИСПАНИЯ	39673,0	2954,4	1097,8	93,3	49600,6	4234,0	19974,7	1662,5	ИСПАНИЯ
	ИОРДАНИЯ					277061,3	19898,4	480261,2	35193,0	ИОРДАНИЯ
	ЛИВАН	4405,0	308,4			3199,5	335,9	10000,0	800,0	ЛИВАН
	МОНҒОЛИЯ	42095,7	4215,2	36706,4	4701,6	22768,5	2629,2	10566,3	930,4	МОНГОЛИЯ
	НИДЕРЛАНДЫ			120,0	30,6			11983,5	1549,4	НИДЕРЛАНДЫ
	НИГЕРИЯ					33928,0	2543,8	55443,2	4270,7	НИГЕРИЯ
	НОРВЕГИЯ	28765,6	2333,9	47549,9	4610,2	65991,7	5850,3	17373,0	1583,1	НОРВЕГИЯ
	БАЭ	1019,4	104,0			63241,1	4718,2	12998,1	1364,8	ОАЭ
	ПОЛЬША	2930,8	219,8					1000,0	165,0	ПОЛЬША
	РУМЫНИЯ	2025,3	161,6	1007,1	131,5			35128,7	4116,8	РУМЫНИЯ
	СУДАН					114852,5	8507,4	13084,6	967,4	СУДАН
	ТУНИС					334558,1	22838,0	182252,6	14029,1	ТУНИС
	ТҮРКИЯ	102865,5	8644,4	105330,3	9304,4	209817,6	17611,3	194456,1	17887,1	ТУРЦИЯ
	ФРАНЦИЯ					59001,2	3835,1	278738,3	18727,3	ФРАНЦИЯ
	ШВЕЙЦАРИЯ	275,0	20,6	2287,0	211,8	2564,0	169,2	5054,3	542,2	ШВЕЙЦАРИЯ
	ЭСТОНИЯ	4900,8	367,5			19895,9	1323,2	500,0	42,0	ЭСТОНИЯ
	Қара бидай, тонна	6006,1	516,7	4439,6	426,2	270,0	6,2	11118,8	767,1	Рожь, тонн
	ТМД елдері	6006,1	516,7	4439,6	426,2	270,0	6,2	11118,8	767,1	Страны СНГ
	ҚЫРҒЫЗСТАН	128,6	5,7	192,6	6,1	270,0	6,2			ҚЫРҒЫЗСТАН
	РЕСЕЙ									РОССИЙСКАЯ
	ФЕДЕРАЦИЯСЫ	215,9	14,4					4645,4	311,9	ФЕДЕРАЦИЯ
	ӨЗБЕКСТАН	5661,6	496,6	4247,0	420,1					УЗБЕКИСТАН
	УКРАИНА							5805,5	405,5	УКРАИНА
1003	Арпа, тонна	608011,0	40062,1	259476,2	19465,6	351798,2	19177,2	574641,2	37107,5	Ячмень, тонн
	ТМД елдері	477659,8	31856,5	104355,5	9095,9	22586,6	1132,4	123992,7	9194,9	Страны СНГ
	ӘЗІРБАЙЖАН	4002,8	212,7			4422,3	181,6	22950,7	1446,9	АЗЕРБАЙДЖАН
	БЕЛАРУСЬ	59252,0	3888,1					9922,6	788,4	БЕЛАРУСЬ
	ҚЫРҒЫЗСТАН			360,1	20,5	3657,0	187,1	670,0	28,2	ҚЫРҒЫЗСТАН
	РЕСЕЙ									РОССИЙСКАЯ
	ФЕДЕРАЦИЯСЫ	410604,5	27441,5	100000,9	8793,4	1757,2	88,8	56582,3	3932,5	ФЕДЕРАЦИЯ
	ӨЗБЕКСТАН	2502,6	241,2	966,9	87,0	4592,8	279,6	6139,9	535,7	УЗБЕКИСТАН
	УКРАИНА	1113,6	63,5	1729,3	100,3	7974,3	385,5	27066,2	2436,8	УКРАИНА
	Басқа елдер	130351,2	8205,6	155120,7	10369,7	329211,6	18044,8	450648,5	27912,6	Другие страны
	ИРАН	76255,7	5266,8	110961,4	7786,5	55995,5	3375,5	7445,0	630,9	ИРАН
	ИСПАНИЯ							10936,5	474,4	ИСПАНИЯ
1005	КИПР							10700,0	604,7	КИПР
	ЛАТВИЯ	2972,7	178,3					191,5	8,7	ЛАТВИЯ
	НИДЕРЛАНДЫ					6142,0	262,6	2000,0	144,0	НИДЕРЛАНДЫ
	БАЭ					1997,0	145,8			ОАЭ
	САУД									САУДОВСКАЯ
	АРАБИЯСЫ	41113,4	2078,7	32397,6	1876,1	243015,3	12815,9	408311,5	25286,9	АРАВИЯ
	ШВЕЙЦАРИЯ	1567,1	90,3	686,0	39,8			827,9	52,3	ШВЕЙЦАРИЯ
	ТУНИС					10485,3	801,0	5580,6	355,7	ТУНИС
	ЭСТОНИЯ			6266,0	309,0	10536,5	580,6	1750,0	159,8	ЭСТОНИЯ
	Жүгері, тонна	13260,1	1426,1	12660,5	1462,0	9349,2	1126,6	28793,7	3117,8	Кукуруза, тонн
	ТМД елдері	13237,1	1422,2	12660,5	1462,0	9349,2	1126,6	25168,7	2764,9	Страны СНГ
	ӘЗІРБАЙЖАН					197,0	18,9			АЗЕРБАЙДЖАН
1005	ҚЫРҒЫЗСТАН	4679,6	400,4	8552,4	751,7	2854,7	346,6	6627,7	569,2	ҚЫРҒЫЗСТАН
	РЕСЕЙ									РОССИЙСКАЯ
	ФЕДЕРАЦИЯСЫ	8557,5	1021,8	3746,4	683,4	5415,5	701,2	18541,0	2195,7	ФЕДЕРАЦИЯ
	ТҮРІКМЕНСТАН			300,0	18,6	882,0	59,9			ТУРКМЕНИСТАН
	Басқа елдер	23,0	3,9					3625,0	352,9	Другие страны
	ГЕРМАНИЯ	23,0	3,9							ГЕРМАНИЯ

2000-2003 жылдардағы негізгі сауда серіктестері бөлінісіндегі жекелеген тауарлар экспорты
Экспорт отдельных товаров в разрезе основных торговых партнеров за 2000-2003 годы

СЭҚ ТН коды	Тауардың атауы, өлшем бірлігі, жеткізілетін елі	2000		2001		2002		2003		Наименование товара, единицы измерения, страны назначения
		Көлемі	Құны, мың АҚШ доллары	Көлемі	Құны, мың АҚШ доллары	Көлемі	Құны, мың АҚШ доллары	Көлемі	Құны, мың АҚШ доллары	
Код ТН ВЭД		Копи- чество	Стоимость тыс. дол- ларов США	Копи- чество	Стоимость тыс. дол- ларов США	Копи- чество	Стоимость тыс. дол- ларов США	Копи- чество	Стоимость тыс. дол- ларов США	
1006	ИРАН							3625,0	352,9	ИРАН
	Күріш, тонна	6907,1	1425,3	6617,5	872,1	4690,2	693,1	5685,4	657,3	Рис, тонн
	ТМД елдері	4760,0	938,1	6617,5	872,1	4690,2	693,1	4988,8	496,7	Страны СНГ
	ҚЫРҒЫЗСТАН	167,6	25,3	412,0	126,9	29,0	3,4	1,8	0,9	КЫРГЫЗСТАН
	РЕСЕЙ									РОССИЙСКАЯ
	ФЕДЕРАЦИЯСЫ	4325,9	836,2	6066,9	692,8	3660,2	423,1	4987,0	495,8	ФЕДЕРАЦИЯ
	ТӘЖІКСТАН	64,5	18,3							ТАДЖИКИСТАН
	ТҮРІКМЕНСТАН	138,0	40,0			1000,0	266,2			ТУРКМЕНИСТАН
	УКРАИНА	64,0	18,3	46,1	30,9					УКРАИНА
	Басқа елдер	2147,1	487,2					696,6	160,6	Другие страны
1008	ГЕРМАНИЯ							40,0	6,4	ГЕРМАНИЯ
	ИТАЛИЯ							651,6	153,1	ИТАЛИЯ
	ПОЛЬША	126,0	30,4							ПОЛЬША
	АҚШ	2021,1	456,8							США
	Қарақұмық, тары және субидайық тұқымы, өзге									Гречиха, просо и кана-
	дәнді дақылдар, тонна	3612,6	163,1	1725,3	115,4	319,3	29,0	1669,9	157,3	реечное семя, прочие
	ТМД елдері	3612,6	163,1	1725,3	115,4	319,3	29,0	1669,9	157,3	зерновые, тонн
	ӘЗІРБАЙЖАН					40,0	6,4			Страны СНГ
	БЕЛАРУСЬ	910,7	47,8							АЗЕРБАЙДЖАН
	ҚЫРҒЫЗСТАН	4,0	0,2	15,0	4,4	14,3	1,1	0,9	0,5	БЕЛАРУСЬ
1101	РЕСЕЙ									КЫРГЫЗСТАН
	ФЕДЕРАЦИЯСЫ	2355,4	96,0	828,6	42,1	261,0	21,3	1669,0	156,8	РОССИЙСКАЯ
	ТӘЖІКСТАН	342,5	19,1	866,7	62,9					ФЕДЕРАЦИЯ
	Бидай немесе меслин									ТАДЖИКИСТАН
	ұны, тонна	292382,8	41613,7	171275,6	26464,6	300078,4	33107,1	483856,2	57678,1	Мука пшеничная или
	ТМД елдері	227496,0	32279,1	154423,6	23961,1	207669,0	23253,4	422206,4	50642,5	меслиновая, тонн
	ӘЗІРБАЙЖАН	1127,5	178,6					1368,0	144,1	Страны СНГ
	БЕЛАРУСЬ	55,5	7,5							АЗЕРБАЙДЖАН
	ГРУЗИЯ	832,0	90,1			128,0	13,4			БЕЛАРУСЬ
	ҚЫРҒЫЗСТАН	2145,3	289,7	836,0	110,4	4586,6	569,3	4913,0	721,3	ГРУЗИЯ
1103	МОЛДОВА							7327,7	1323,7	КЫРГЫЗСТАН
	РЕСЕЙ									МОЛДОВА
	ФЕДЕРАЦИЯСЫ	82292,4	11150,0	38586,6	5848,8	15151,3	1851,6	15356,7	2334,8	РОССИЙСКАЯ
	ТӘЖІКСТАН	53926,7	7073,9	59969,7	8115,2	121552,1	11949,2	192330,7	19077,7	ФЕДЕРАЦИЯ
	ТҮРІКМЕНСТАН	448,0	72,3	832,0	137,8	11820,1	1782,5	7361,5	1247,6	ТАДЖИКИСТАН
	ӨЗБЕКСТАН	86133,6	13324,7	52402,3	9401,3	54414,9	7086,1	185082,8	23902,4	ТУРКМЕНИСТАН
	УКРАИНА	512,0	89,5	1797,0	347,6			8466,0	1890,9	УЗБЕКИСТАН
	Басқа елдер	64886,8	9334,6	16852,0	2503,5	92409,4	9853,7	61649,8	7035,6	УКРАИНА
	АУҒАНСТАН	56613,0	7989,5	12480,6	1774,0	80350,4	8221,3	54150,8	5892,7	Другие страны
	МОНҒОЛИЯ	6059,8	1027,9	3595,4	608,8	11927,0	1616,4	6183,0	959,7	АФГАНИСТАН
1107	ТҮРКИЯ			512,0	96,9	64,0	8,0	192,0	20,4	МОНГОЛИЯ
	Дәнді дақылдардың жар- масы және түйіршігі, тонна	10272,1	1346,1	6914,9	1126,1	1627,8	207,5	4196,5	709,3	ТУРЦИЯ
	ТМД елдері	10272,1	1346,1	6660,9	1072,0	1561,8	194,0	4196,5	709,3	Крупы и гранулы
	ӘЗІРБАЙЖАН	57,3	13,7							зерновых, тонн
	ҚЫРҒЫЗСТАН	311,4	126,3	15,5	2,7	9,4	2,1	9,7	3,7	Страны СНГ
	РЕСЕЙ									АЗЕРБАЙДЖАН
	ФЕДЕРАЦИЯСЫ	7537,4	830,9	3153,4	442,1	378,6	41,4	2567,9	471,0	КЫРГЫЗСТАН
	ТӘЖІКСТАН	1357,0	190,1	1562,0	261,9	973,8	131,0	1028,0	140,2	РОССИЙСКАЯ
	ТҮРІКМЕНСТАН	999,0	184,2	1418,0	280,5					ФЕДЕРАЦИЯ
	ӨЗБЕКСТАН	10,0	0,9	512,0	84,8	200,0	19,5	522,9	83,9	ТАДЖИКИСТАН
1404	УКРАИНА							68,0	10,5	ТУРКМЕНИСТАН
	Басқа елдер			254,0	54,1	66,0	13,5			УЗБЕКИСТАН
	АУҒАНСТАН					66,0	13,5			УКРАИНА
	АҚШ			192,0	42,9					Другие страны
	Уыт, соның ішінде									АФГАНИСТАН
	куырылғаны да, тонна	6891,1	2322,3	3175,0	1011,7	2991,8	875,6	4819,5	1308,0	США
	ТМД елдері	6891,1	2322,3	3075,0	983,7	2291,8	692,8	3660,5	1010,7	Солод, в том числе
	ҚЫРҒЫЗСТАН	2000,1	652,4	1200,0	422,4	899,9	309,6	729,0	248,9	обжаренный, тонн
	РЕСЕЙ									Страны СНГ
	ФЕДЕРАЦИЯСЫ	4250,0	1444,8	200,0	58,6	100,0	27,0	400,0	105,7	КЫРГЫЗСТАН
1404	ТӘЖІКСТАН	456,0	149,4	1250,0	366,8	550,0	144,0	1444,0	366,6	РОССИЙСКАЯ
	ӨЗБЕКСТАН			425,0	135,9	641,9	184,2	785,5	212,5	ФЕДЕРАЦИЯ
	Басқа елдер			100,0	28,0	700,0	182,8	1159,0	297,3	ТАДЖИКИСТАН
	ҰЛЫБРИТАНИЯ							312,0	81,9	УЗБЕКИСТАН
	АҚШ					50,0	14,8	293,0	72,4	Другие страны
	ТҮРКИЯ			100,0	28,0					ВЕЛИКОБРИТАНИЯ
	ШВЕЙЦАРИЯ					650,0	168,0	554,0	143,0	США
	Басқа жерде аты атал- маған өзге де өсімдік									ТУРЦИЯ
	шикізаты, тонна	9448,9	1539,3	8569,1	1795,6	6669,6	1038,6	20238,2	3738,7	ШВЕЙЦАРИЯ
										Сырье растительное

2000-2003 жылдардағы негізгі сауда серіктестері бөлінісіндегі жекелеген тауарлар экспорты
Экспорт отдельных товаров в разрезе основных торговых партнеров за 2000-2003 годы

СЭҚ ТН коды	Тауардың атауы, өлшем бірлігі, жеткізілетін елі	2000		2001		2002		2003		Наименование товара, единицы измерения, страны назначения
		Көлемі	Құны, мың АҚШ доллары	Көлемі	Құны, мың АҚШ доллары	Көлемі	Құны, мың АҚШ доллары	Көлемі	Құны, мың АҚШ доллары	
Код ТН ВЭД		Копи- чество	Стоимость тыс. дол- ларов США	Копи- чество	Стоимость тыс. дол- ларов США	Копи- чество	Стоимость тыс. дол- ларов США	Копи- чество	Стоимость тыс. дол- ларов США	
1602	ТМД елдері	17,3	2,0	9,7	4,5	1058,7	247,4	736,6	141,5	Страны СНГ
	РЕСЕЙ									РОССИЙСКАЯ
	ФЕДЕРАЦИЯСЫ	17,3	2,0	9,7	4,5	545,7	109,9	736,6	141,5	ФЕДЕРАЦИЯ
	УКРАИНА					513,0	137,5			УКРАИНА
	Басқа елдер	9431,6	1537,3	8559,4	1791,1	5610,9	791,2	19501,6	3597,2	Другие страны
1604	ҚЫТАЙ	9431,6	1537,3	6195,2	1203,7	5381,4	735,2	19501,6	3597,2	КИТАЙ
	ЛАТВИЯ			2364,2	587,4	229,5	56,0			ЛАТВИЯ
	Еттең, еттік ішек-қарын немесе қаннан жасалған өнімдер және консервілер, тонна	166,9	399,5	25,7	39,1	31,4	30,5	5,3	9,5	Изделия и консервы из мяса, мясных субпро- дуктов или крови, тонн
	ТМД елдері	166,9	399,5	25,7	39,1	31,4	30,5	5,3	9,5	Страны СНГ
	ҚЫРҒЫЗСТАН	0,1	0,1							КЫРГЫЗСТАН
1701	РЕСЕЙ	166,8	399,4	25,7	39,1	31,4	30,5	3,0	5,5	РОССИЙСКАЯ
	ФЕДЕРАЦИЯСЫ							2,3	4,0	ФЕДЕРАЦИЯ
	ТӘЖІКСТАН									ТАДЖИКИСТАН
	Балықтан жасалған дайын өнімдер және консервілер, бекіре тұқымдастардың және өзге де балықтар- дың уылдырығы, тонна	297,5	5591,9	514,1	8143,7	153,3	3815,3	27,4	3243,0	Готовые продукты и консервы из рыбы, икра осетровых и прочих рыб, тонн
	ТМД елдері	264,0	565,0	359,9	257,2	105,2	85,9	0,6	0,9	Страны СНГ
1701	РЕСЕЙ	197,0	167,1	359,5	256,7	105,2	85,9	0,6	0,9	РОССИЙСКАЯ
	ФЕДЕРАЦИЯСЫ	33,5	5026,9	154,2	7886,5	48,1	3729,4	26,8	3242,1	ФЕДЕРАЦИЯ
	Басқа елдер							1,6	427,9	Другие страны
	Германия	7,6	6,7	120,8	104,0	33,6	36,0	16,8	19,5	ГЕРМАНИЯ
	ЛАТВИЯ	23,6	4792,1	33,4	7782,5	14,0	3589,8	8,2	2720,9	ЛАТВИЯ
1701	АҚШ	0,9	98,2			0,1	15,5			США
	ШВЕЙЦАРИЯ									ШВЕЙЦАРИЯ
	Қамыс немесе қызылша қанты және қатты күйін- дегі химиялық таза сахароза, тонна	4859,8	1775,8	2820,9	1112,2	8680,4	2788,8	107263,5	37620,7	Сахар тростниковый или свекловичный и хими- чески чистая сахароза в твердом состоянии, тонн
	ТМД елдері	4859,8	1775,7	2820,9	1112,2	8680,4	2788,8	107263,5	37620,7	Страны СНГ
	ҚЫРҒЫЗСТАН	4199,8	1501,3	1205,9	426,2	7355,5	2284,5	27490,6	6802,0	КЫРГЫЗСТАН
одан: 170199100	РЕСЕЙ	512,0	232,6	1615,0	686,0	1324,9	504,3	70138,0	27747,1	РОССИЙСКАЯ
	ФЕДЕРАЦИЯСЫ	12,0	4,5					2242,0	632,4	ФЕДЕРАЦИЯ
	ӨЗБЕКСТАН							6464,0	2168,6	УЗБЕКИСТАН
	УКРАИНА	0,0	0,1							УКРАИНА
	Басқа елдер									Другие страны
1902	Ақ қант, тонна	4791,4	1758,2	2815,9	1108,1	8679,9	2788,5	94532,5	32646,6	из него:
	ТМД елдері	4791,4	1758,1	2815,9	1108,1	8679,9	2788,5	94532,5	32646,6	Сахар белый, тонн
	ҚЫРҒЫЗСТАН	4199,4	1501,2	1205,9	426,2	7355,0	2284,2	27490,6	6802,0	Страны СНГ
	РЕСЕЙ	512,0	232,6	1610,0	681,9	1324,9	504,3	57407,0	22773,0	КЫРГЫЗСТАН
	ФЕДЕРАЦИЯСЫ							6464,0	2168,6	РОССИЙСКАЯ
1902	УКРАИНА	12,0	4,5					2242,0	632,4	ФЕДЕРАЦИЯ
	ӨЗБЕКСТАН									УКРАИНА
	Басқа елдер	0,0	0,1							УЗБЕКИСТАН
	Макарон бұйымдары, толтырмаман немесе толтырмасыз, тонна	2506,0	1076,2	4973,1	1919,4	7852,1	2811,5	8255,7	3215,7	Другие страны
	ТМД елдері	2505,7	1076,0	4973,1	1919,4	7852,1	2811,5	7803,3	3020,8	Изделия макаронные, с начинкой или без нее, тонн
2207	ҚЫРҒЫЗСТАН	763,8	339,2	745,3	278,8	842,7	324,5	947,4	388,8	Страны СНГ
	РЕСЕЙ	1735,3	729,4	4177,8	1621,5	6847,7	2427,2	6427,4	2454,6	КЫРГЫЗСТАН
	ФЕДЕРАЦИЯСЫ			50,0	19,1	143,7	54,1	275,1	113,3	РОССИЙСКАЯ
	УКРАИНА	0,3	0,2					452,4	194,9	ФЕДЕРАЦИЯ
	Басқа елдер							452,4	194,9	УКРАИНА
2207	АУГАНСТАН									Другие страны
	Құрамындағы спиртті 80%-дан кем емес дена- тураттандырылмаған этил спирті, этил спирті және кез келген күштіліктегі өзге де денатураттандырылған спиртті ішімдіктер, мың литр			439,9	284,7	458,5	293,1			Спирт этиловый недена- турированный, с содер- жанием спирта не менее 80%, спирт этиловый и прочие спиртные напит- ки денатурированные, любой крепости, тыс.литров
	ТМД елдері			439,9	284,7	458,5	293,1			Страны СНГ
	ҚЫРҒЫЗСТАН			362,0	225,3	458,5	293,1			КЫРГЫЗСТАН
	ТӘЖІКСТАН			77,9	59,4					ТАДЖИКИСТАН

2000-2003 жылдардағы негізгі сауда серіктестері бөлінісіндегі жекелеген тауарлар экспорты
Экспорт отдельных товаров в разрезе основных торговых партнеров за 2000-2003 годы

СЭҚ ТН коды	Тауардың атауы, өлшем бірлігі, жеткізілетін елі	2000		2001		2002		2003		Наименование товара, единицы измерения, страны назначения
		Көлемі	Құны, мың АҚШ доллары	Көлемі	Құны, мың АҚШ доллары	Көлемі	Құны, мың АҚШ доллары	Көлемі	Құны, мың АҚШ доллары	
Код ТН ВЭД		Копи- чество	Стоимость тыс. дол- ларов США	Копи- чество	Стоимость тыс. дол- ларов США	Копи- чество	Стоимость тыс. дол- ларов США	Копи- чество	Стоимость тыс. дол- ларов США	
2208	Күштілігі 80%-дан кем денатураттандырылмаған этил спирті, спиртті күшті шараптар, ликерлер және өзге де алкогольді ішімдіктер; ішімдіктер дайындау үшін спиртті аралас жартылай дайын өнімдер, таза спирттің мың литрі	538,6	1128,9	8,9	55,3	50,3	171,4	94,0	251,1	Спирт этиловый неденатурированный, крепостью менее 80%; крепкие спиртные напитки, ликеры и прочие алкогольные напитки; смешанные спиртовые полуфабрикаты для изготовления напитков, тыс.литров
	ТМД елдері	155,7	468,4	1,2	27,1	28,9	62,7	85,4	208,5	чистого спирта
	ҚЫРҒЫЗСТАН	155,7	468,1	1,2	27,1	28,9	62,4	85,4	208,5	Страны СНГ
	РЕСЕЙ									КЫРГЫЗСТАН
	ФЕДЕРАЦИЯСЫ					0,0	0,3			РОССИЙСКАЯ
	Басқа елдер	382,9	660,5	7,7	28,2	21,4	108,7	8,7	42,6	ФЕДЕРАЦИЯ
	ҰЛЫБРИТАНИЯ	0,0	0,8	0,2	1,6	6,1	51,2	7,2	37,5	Другие страны
	ГЕРМАНИЯ	15,7	53,7	7,5	26,6	15,3	57,5			ВЕЛИКОБРИТАНИЯ
	ҚЫТАЙ	277,1	346,4							ГЕРМАНИЯ
	БАЭ							1,4	3,4	КИТАЙ
	АҚШ	43,1	159,3							ОАЭ
										США
2302	Дәнді немесе бұршақ тектес дақылдарды өлеу, тарту немесе өңдеудің өзге де түрлерінен кейінгі кебек, ұнның кебегі және басқа да қалдықтар, түйіршіктелмеген немесе түйіршіктелген, тонна	25826,5	641,4	875,3	21,4	2100,3	41,0	186,7	6,2	Отруби, высевки и другие отходы просеивания, помола или прочих видов обработки зерновых или бобовых культур, негранулированные или гранулированные, тонн
	ТМД елдері	25660,9	626,8	833,3	19,4	1908,7	36,0	186,7	6,2	Страны СНГ
	ҚЫРҒЫЗСТАН					230,0	6,4	130,0	5,6	КЫРГЫЗСТАН
	РЕСЕЙ									РОССИЙСКАЯ
	ФЕДЕРАЦИЯСЫ	25363,9	622,3	833,3	19,4	173,9	2,9	14,0	0,2	ФЕДЕРАЦИЯ
	ӨЗБЕКСТАН					1504,8	26,7	42,7	0,4	УЗБЕКИСТАН
	Басқа елдер	165,6	14,6	42,0	2,0	191,6	5,0			Другие страны
	АФГАНИСТАН					67,5	1,0			АФГАНИСТАН
	ҚЫТАЙ	165,6	14,6			124,1	4,0			КИТАЙ
	МОНГОЛИЯ			42,0	2,0					МОНГОЛИЯ
2309	Мал азығы үшін пайдаланылатын өнімдер, тонна	791,9	193,0	288,7	146,0	156,7	157,6	1751,2	260,7	Продукты, используемые для корма животных, тонн
	ТМД елдері	688,9	183,6	206,0	20,8	136,3	30,7	1742,8	187,9	Страны СНГ
	ҚЫРҒЫЗСТАН					20,0	4,0	348,3	12,4	КЫРГЫЗСТАН
	РЕСЕЙ									РОССИЙСКАЯ
	ФЕДЕРАЦИЯСЫ	688,9	183,6	206,0	20,8	112,0	22,8	34,5	15,7	ФЕДЕРАЦИЯ
	ТӘЖІКСТАН							1360,0	159,8	ТАДЖИКИСТАН
	Басқа елдер	103,0	9,4	82,7	125,2	20,4	126,9	8,4	72,8	Другие страны
	ҚЫТАЙ	103,0	9,4	82,0	123,0	3,0	2,0			КИТАЙ
	КОРЕЙ РЕСПУБЛИКАСЫ			0,7	2,2	14,4	111,5	8,4	72,8	РЕСПУБЛИКА КОРЕЯ
	ТАИЛАНД					3,0	13,4			ТАИЛАНД
2402	Сигарлар (шеттері қиылған сигарларды қоса), жіңішке сигарлар және темекіден немесе оның алмастырығыштарынан жасалған сигарлар, тонна	853,3	6711,0	1289,7	11374,8	1031,0	9439,0	1152,0	11384,7	Сигары (включая сигары с обрезанными концами), сигары тонкие и сигары из табака или его заменителей, тонн
	ТМД елдері	793,1	6246,5	1139,2	10270,9	965,4	8978,2	1019,5	9606,7	Страны СНГ
	ӘЗІРБАЙЖАН			114,7	1603,4	240,6	2472,3	155,7	1951,5	АЗЕРБАЙДЖАН
	АРМЕНИЯ	137,6	1139,9	188,4	1619,5	63,8	558,9			АРМЕНИЯ
	ҚЫРҒЫЗСТАН	609,8	4744,2	724,5	6214,5	604,5	5500,2	791,8	6912,6	КЫРГЫЗСТАН
	МОЛДОВА	38,2	346,6	93,9	796,7	23,5	220,5			МОЛДОВА
	РЕСЕЙ									РОССИЙСКАЯ
	ФЕДЕРАЦИЯСЫ	7,5	15,8	17,7	36,3	0,9	4,5	2,9	8,1	ФЕДЕРАЦИЯ
	ТҮРІКМЕНСТАН							68,4	727,6	ТУРКМЕНИСТАН
	ӨЗБЕКСТАН			0,0	0,5	32,1	221,8			УЗБЕКИСТАН
	Басқа елдер	60,2	464,5	150,5	1103,9	65,6	460,8	132,5	1778,0	Другие страны
	АУҒАНИСТАН					13,1	100,0	62,6	825,8	АФГАНИСТАН
	МОНГОЛИЯ	60,2	464,5	150,5	1103,9	46,8	309,1	69,9	949,2	МОНГОЛИЯ
2505	Металы бар құмнан басқа, боялған немесе боялмаған табиғи құмның барлық түрі, тонна	30316,4	110,3	46279,8	242,4	48223,4	506,8	87254,9	856,7	Песок природный всех видов, окрашенный или неокрашенный, кроме металлоносного песка, тонн
	ТМД елдері	30308,3	103,1	46261,0	228,8	48196,9	494,2	85807,6	822,4	Страны СНГ
	ҚЫРҒЫЗСТАН	1885,0	26,8	2850,0	55,0	27786,4	417,7	54805,0	724,7	КЫРГЫЗСТАН

2000-2003 жылдардағы негізгі сауда серіктестері бөлінісіндегі жекелеген тауарлар экспорты
Экспорт отдельных товаров в разрезе основных торговых партнеров за 2000-2003 годы

СЭҚ ТН коды	Тауардың атауы, өлшем бірлігі, жеткізілетін елі	2000		2001		2002		2003		Наименование товара, единицы измерения, страны назначения
		Көлемі	Құны, мың АҚШ доллары	Көлемі	Құны, мың АҚШ доллары	Көлемі	Құны, мың АҚШ доллары	Көлемі	Құны, мың АҚШ доллары	
Код ТН ВЭД		Копи- чество	Стоимость тыс. дол- ларов США	Копи- чество	Стоимость тыс. дол- ларов США	Копи- чество	Стоимость тыс. дол- ларов США	Копи- чество	Стоимость тыс. дол- ларов США	
2508	РЕСЕЙ									РОССИЙСКАЯ
	ФЕДЕРАЦИЯСЫ	25929,3	47,4	32345,0	78,5	17077,7	39,2	28697,6	78,0	ФЕДЕРАЦИЯ
	ӨЗБЕКСТАН	2494,0	28,9	11066,0	95,3	3282,0	27,8	2305,0	19,7	УЗБЕКИСТАН
	Басқа елдер	8,1	7,2	18,8	13,6	26,5	12,6	1447,3	34,3	Другие страны
	ГЕРМАНИЯ					1,2	5,4	1433,6	24,5	ГЕРМАНИЯ
	НИДЕРЛАНДЫ	8,1	7,2	18,8	13,6	24,3	3,3	11,2	3,6	НИДЕРЛАНДЫ
	Өзге саздар, кепкенінен									Глины прочие, кроме
	басқа, кальциленген неме-									вспученных, андалузит,
	се кальциленбеген анда-									кианит, силлиманит,
	лузит, кианит, силлима-									кальцинированные или
2510	нит; муллит, шамотты жө-									нет; муллит; земли шамот-
	не династы жерлер, тонна	1081160,2	7121,2	949200,0	7126,4	871479,7	6047,0	880835,1	6396,0	ные и динасовые, тонн
	ТМД елдері	1081102,1	7120,1	947532,2	7099,1	871247,7	6042,7	880490,6	6389,4	Страны СНГ
	ҚЫРҒЫЗСТАН	134,0	10,6					20,0	8,2	КЫРГЫЗСТАН
	РЕСЕЙ									РОССИЙСКАЯ
	ФЕДЕРАЦИЯСЫ	1080899,1	7106,0	947532,2	7099,1	871247,7	6042,7	880470,6	6381,2	ФЕДЕРАЦИЯ
	Басқа елдер	58,1	1,1	1667,8	27,3	232,0	4,3	344,5	6,6	Другие страны
	РУАНДА			1153,0	17,8					РУАНДА
	РУМУНИЯ	58,0	1,0	514,8	9,3	232,0	4,3	344,4	6,6	РУМУНИЯ
	Табиғи кальций фосфат-									Фосфаты кальция при-
2511	тары (фосфориттер), таби-									родные (фосфориты),
	ғи алюминийлі-кальцийлі									фосфаты алюминиево-
	фосфаттар, және фосфат									кальциевые природные,
	боры, тонна	499543,8	9788,4	454338,2	8921,6	414681,2	5615,8	213252,6	1779,7	и мел фосфатный, тонн
	ТМД елдері	499543,8	9788,4	454338,2	8921,6	414681,2	5615,8	213252,6	1779,7	Страны СНГ
	РЕСЕЙ									РОССИЙСКАЯ
	ФЕДЕРАЦИЯСЫ	60227,0	1931,0	14821,0	201,3	17916,0	210,1			ФЕДЕРАЦИЯ
	ТҮРКМЕНСТАН	42205,0	1022,1	13506,0	220,8			10000,0	150,1	ТУРКМЕНИСТАН
	ӨЗБЕКСТАН	397111,8	6835,3	426011,2	8499,5	396765,2	5405,7	203252,6	1629,6	УЗБЕКИСТАН
	Табиғи барий сульфаты									Сульфат бария природ-
2517	(бариттер); барий оксиді-									ный (бариты); карбонат
	нен басқа табиғи барий									бария природный (вите-
	карбонаты (витерит),									рит), кальцинированный
	кальциленген немесе									или нет, кроме оксида
	кальциленбеген, тонна	22203,0	2111,5	53693,4	4443,7	45112,8	3110,9	46894,6	3436,1	бария, тонн
	ТМД елдері	22203,0	2111,5	53693,4	4443,7	44512,8	3061,6	46894,6	3436,1	Страны СНГ
	ӘЗІРБАЙЖАН			10860,7	403,9	16529,0	737,1	24148,0	1541,4	АЗЕРБАЙДЖАН
	ҚЫРҒЫЗСТАН	288,0	29,3	385,8	48,0	347,0	31,6	436,7	39,2	КЫРГЫЗСТАН
	РЕСЕЙ									РОССИЙСКАЯ
	ФЕДЕРАЦИЯСЫ	10476,0	928,6	18011,4	1539,3	18371,0	1402,8	13825,2	1032,1	ФЕДЕРАЦИЯ
2523	ТҮРКМЕНСТАН	4611,0	542,0	12314,5	1254,6	1675,5	153,2	1500,0	165,1	ТУРКМЕНИСТАН
	ӨЗБЕКСТАН	5683,0	519,5	11310,0	1131,0	7590,3	736,9	6984,7	658,3	УЗБЕКИСТАН
	Басқа елдер					600,0	49,3			Другие страны
	МАВРИТАНИЯ					600,0	49,2			МАВРИТАНИЯ
	Бетон толтырғышы, тас									Галька, гравий, щебень и
	жолдар мен темір жолдар-									дробленный камень, ис-
	дың балласты ретінде пай-									пользуемые в качестве
	даланылатын ұсақ жұмыр									наполнителей бетона,
	тас, малтатас, қиыршық									балласта для шоссей-
	тас және уатылған тас;									ных дорог или ж/д путей;
2523	қождан, д्रोстан немесе									макадам из шлака, дрос-
	ұқсас өнеркәсіп қалдықта-									са или аналогичных про-
	рынан макадам; түйіршік-									мышленных отходов;
	тер, тастың үгінділері									гранулы, крошка и поро-
	және ұнтағы, тонна	34628,5	224,6	87484,6	658,2	53889,7	417,7	97731,2	850,0	шок из камня, тонн
	ТМД елдері	34627,1	223,4	86232,6	610,6	53889,2	408,2	97730,9	842,0	Страны СНГ
	ҚЫРҒЫЗСТАН	85,0	1,5	3180,8	64,2	6869,9	151,6	13218,7	289,3	КЫРГЫЗСТАН
	РЕСЕЙ									РОССИЙСКАЯ
	ФЕДЕРАЦИЯСЫ	34542,1	221,9	83051,8	546,4	47017,3	256,2	83252,2	543,0	ФЕДЕРАЦИЯ
	Басқа елдер	1,4	1,2	1252,0	47,6	0,5	9,5	0,3	8,0	Другие страны
2523	ИТАЛИЯ			0,0	2,8	0,2	5,8	0,3	8,0	ИТАЛИЯ
	ҚЫТАЙ			1252,0	40,1					КИТАЙ
	Дайын немесе клинкер									Портландцемент, цемент
	пішініндегі портландцемент,									глиноземистый, шлако-
	алюминий тотығы аралас-									вый, суперсульфатный и
	қан цемент, қож, супер-									аналогичные гидравли-
	сульфатты және ұқсас									ческие цементы, готовые
	гидравликалық цемент-									или в форме клинкеров,
	тер, тонна	24872,2	1166,0	47636,4	1531,7	78801,1	1385,4	14938,5	570,5	тонн
	ТМД елдері	310,1	10,7	14454,5	228,9	27129,0	508,2	13469,0	494,2	Страны СНГ
2523	ҚЫРҒЫЗСТАН	64,3	2,1	917,5	44,4	1086,0	85,2	1219,0	119,7	КЫРГЫЗСТАН
	РЕСЕЙ									РОССИЙСКАЯ
	ФЕДЕРАЦИЯСЫ	245,8	8,6	13537,0	184,5	20923,0	279,7			ФЕДЕРАЦИЯ

2000-2003 жылдардағы негізгі сауда серіктестері бөлінісіндегі жекелеген тауарлар экспорты
Экспорт отдельных товаров в разрезе основных торговых партнеров за 2000-2003 годы

СЭҚ ТН коды	Тауардың атауы, өлшем бірлігі, жеткізілетін елі	2000		2001		2002		2003		Наименование товара, единицы измерения, страны назначения
		Көлемі	Құны, мың АҚШ доллары	Көлемі	Құны, мың АҚШ доллары	Көлемі	Құны, мың АҚШ доллары	Көлемі	Құны, мың АҚШ доллары	
Код ТН ВЭД		Копи- чество	Стоимость тыс. дол- ларов США	Копи- чество	Стоимость тыс. дол- ларов США	Копи- чество	Стоимость тыс. дол- ларов США	Копи- чество	Стоимость тыс. дол- ларов США	
2524	ТҮРІКМЕНСТАН					5120,0	143,3	11904,0	333,3	ТУРКМЕНИСТАН
	ӨЗБЕКСТАН							346,0	41,2	УЗБЕКИСТАН
	Басқа елдер	24562,1	1155,3	33181,9	1302,8	51672,1	877,2	1469,5	76,3	Другие страны
	ҚЫТАЙ	24561,7	1153,5	33181,9	1302,8	51672,0	875,5	1469,5	76,3	КИТАЙ
	Асбест, тонна	162715,6	17906,5	194452,3	20666,8	186779,6	21106,4	183949,1	21395,0	Асбест, тонн
	ТМД елдері	95520,9	9029,4	121568,4	11006,5	118082,0	12304,5	138271,1	16470,8	Страны СНГ
	ӘЗІРБАЙЖАН	1301,4	91,4	2473,6	186,0	5134,6	542,4	5546,6	593,9	АЗЕРБАЙДЖАН
	БЕЛАРУСЬ			1588,0	144,9					БЕЛАРУСЬ
	ҚЫРҒЫЗСТАН	7772,2	775,1	13290,2	1173,3	14196,8	1859,5	20265,8	3101,6	КЫРГЫЗСТАН
	РЕСЕЙ									РОССИЙСКАЯ
	ФЕДЕРАЦИЯСЫ	31655,6	2829,0	32626,0	2742,0	12305,5	1138,9	956,3	103,5	ФЕДЕРАЦИЯ
	ТӘЖІКСТАН	450,0	51,1			386,3	48,7	318,8	41,2	ТАДЖИКИСТАН
	ТҮРІКМЕНСТАН	978,8	58,8	1988,6	141,3	1335,8	185,9	1848,9	314,2	ТУРКМЕНИСТАН
	ӨЗБЕКСТАН	34844,9	3476,7	19337,9	1790,4	29779,1	3050,8	36133,6	4430,4	УЗБЕКИСТАН
	УКРАИНА	17425,6	1594,0	50264,1	4828,6	53979,5	5396,6	72212,7	7779,2	УКРАИНА
	Басқа елдер	67194,7	8877,1	72883,9	9660,3	68697,6	8801,9	45678,0	4924,2	Другие страны
	ВЬЕТНАМ	17742,2	2108,6	5907,8	678,2	4265,3	356,2	1988,2	369,1	ВЬЕТНАМ
	ҮНДІСТАН	13965,3	1898,1	17552,0	2401,6	22573,4	2903,1	22056,4	2555,1	ИНДИЯ
	ИНДОНЕЗИЯ					4735,0	597,3			ИНДОНЕЗИЯ
	ИРАН	12672,8	1741,8	13291,0	1469,8	200,0	17,8	3582,0	345,9	ИРАН
	ИСПАНИЯ	756,5	152,6			604,5	93,6			ИСПАНИЯ
	ҚЫТАЙ	4122,4	546,0	6135,9	539,8	7279,1	612,9	15073,6	1319,0	КИТАЙ
	ЛАТВИЯ	660,1	59,8	525,0	41,8					ЛАТВИЯ
	ПОЛЬША	98,0	10,4	849,5	118,3	7520,6	924,2			ПОЛЬША
	СИРИЯ	85,0	22,9	560,0	150,5	1252,1	337,8	1134,0	197,0	СИРИЯ
	ТАИЛАНД			6020,0	1145,4	7644,0	1385,0			ТАИЛАНД
	ТҮРКИЯ	16773,6	2310,3	20674,2	2889,4	11264,8	1436,3			ТУРЦИЯ
	ЧЕХИЯ			67,0	8,1	1295,0	128,4	1150,0	87,3	ЧЕХИЯ
2601	Темір кені және концентраттары, күйдірілген теміртас, тонна	6140216,4	59630,9	7342905,7	85534,0	9022373,8	110023,4	10290657,2	179140,3	Руды и концентраты железные, включая железный колчедан обожженный, тонн
	ТМД елдері	6140216,4	59630,9	7242956,1	84227,5	8552225,6	103693,4	9001541,2	150514,1	Страны СНГ
	ҚЫРҒЫЗСТАН	5747,3	63,7	16830,0	202,7	22110,0	281,5	25707,0	376,9	КЫРГЫЗСТАН
	РЕСЕЙ									РОССИЙСКАЯ
	ФЕДЕРАЦИЯСЫ	6126233,1	59457,7	7225093,1	84014,3	8530114,0	103411,9	8975834,2	150137,2	ФЕДЕРАЦИЯ
2602	Басқа елдер			99949,6	1306,5	470148,2	6330,0	1289116,0	28626,2	Другие страны
	ҚЫТАЙ			99917,0	1299,0	470148,0	6329,2	1289116,0	28626,2	КИТАЙ
	Құрамында 20 немесе одан да көп % марганеці бар, марганецті темір кені мен концентратын қоса құрғақ өнімге қайта есептегендегі марганец кені және концентраты, тонна	519328,4	36322,7	451856,2	34393,4	409116,4	25977,4	442832,0	26515,1	Руды и концентраты марганцевые, включая марганцовистые железные руды и концентраты с содержанием марганца 20 или более мас. % в пересчете на сухой продукт, тонн
	ТМД елдері	503117,3	34880,6	451856,2	34393,4	409116,4	25977,4	442822,0	26514,4	Страны СНГ
	РЕСЕЙ									РОССИЙСКАЯ
	ФЕДЕРАЦИЯСЫ	502681,4	34835,3	450875,2	34327,5	409051,4	25975,2	389992,5	24100,6	ФЕДЕРАЦИЯ
	УКРАИНА	435,9	45,3	981,0	65,9			49474,4	2367,6	УКРАИНА
	Басқа елдер	16211,1	1442,1					10,0	0,7	Другие страны
	ҮНДІСТАН	7,0	0,1					10,0	0,7	ИНДИЯ
	СЛОВАКИЯ	16204,1	1442,0							СЛОВАКИЯ
2603	Мыс кені және концентраты, тонна	122283,3	35564,0	164376,0	38552,2	143414,5	39704,4	219151,9	70540,7	Руды и концентраты медные, тонн
	ТМД елдері	119200,2	34540,1	163073,3	38120,7	111045,5	29893,9	34331,6	6511,3	Страны СНГ
	РЕСЕЙ									РОССИЙСКАЯ
	ФЕДЕРАЦИЯСЫ	101508,1	31181,9	140269,8	33982,8	90561,4	26209,5	1772,0	749,7	ФЕДЕРАЦИЯ
	ӨЗБЕКСТАН	17692,1	3358,2	22803,5	4137,9	20484,1	3684,4	32559,6	5761,6	УЗБЕКИСТАН
2608	Басқа елдер	3083,1	1023,9	1302,7	431,5	32369,0	9810,5	184820,3	64029,4	Другие страны
	ҚЫТАЙ	2672,8	910,3	1302,7	431,4	32369,0	9810,4	184820,3	64029,4	КИТАЙ
	Мырыш кені және концентраты, тонна	113293,5	23859,2	237177,0	38637,9	337885,6	47689,0	252655,7	33419,2	Руды и концентраты цинковые, тонн
	ТМД елдері	113293,5	23859,2	203998,4	33629,5	262730,3	39143,4	249728,2	33158,9	Страны СНГ
	РЕСЕЙ									РОССИЙСКАЯ
	ФЕДЕРАЦИЯСЫ	2191,9	321,5	74453,6	11778,1	111966,9	17185,9	105226,8	11125,2	ФЕДЕРАЦИЯ
	ӨЗБЕКСТАН	111101,6	23537,7	129544,8	21851,4	150763,4	21957,5	144501,4	22033,7	УЗБЕКИСТАН
	Басқа елдер			33178,6	5008,4	75155,3	8545,6	2927,5	260,3	Другие страны
	ГРЕЦИЯ			6936,9	857,1					ГРЕЦИЯ
	ҚЫТАЙ			21715,7	3539,9	74746,0	8465,1	2249,5	177,1	КИТАЙ
	АҚШ							678,0	83,2	США
	ШВЕЙЦАРИЯ			2084,6	279,6					ШВЕЙЦАРИЯ

2000-2003 жылдардағы негізгі сауда серіктестері бөлінісіндегі жекелеген тауарлар экспорты
Экспорт отдельных товаров в разрезе основных торговых партнеров за 2000-2003 годы

СЭҚ ТН коды	Тауардың атауы, өлшем бірлігі, жеткізілетін елі	2000		2001		2002		2003		Наименование товара, единицы измерения, страны назначения
		Көлемі	Құны, мың АҚШ доллары	Көлемі	Құны, мың АҚШ доллары	Көлемі	Құны, мың АҚШ доллары	Көлемі	Құны, мың АҚШ доллары	
Код ТН ВЭД		Копи- чество	Стоимость тыс. дол- ларов США	Копи- чество	Стоимость тыс. дол- ларов США	Копи- чество	Стоимость тыс. дол- ларов США	Копи- чество	Стоимость тыс. дол- ларов США	
2610	Хром кені және концентраты, тонна ТМД елдері РЕСЕИ ФЕДЕРАЦИЯСЫ УКРАИНА Басқа елдер ҚЫТАЙ ПОЛЬША	557361,0 557361,0 536706,0 20655,0 	21475,0 21475,0 20663,0 812,0 	503514,0 500560,0 482684,0 17876,0 2954,0 2954,0	22892,6 22759,3 21868,1 891,2 133,3 133,3	483280,1 474397,1 473147,1 1250,0 8883,0 8883,0	22704,1 22191,9 22098,1 93,8 512,2 512,2	499249,0 422641,0 421421,0 1220,0 76608,0 76608,0	25075,7 20618,2 20536,6 81,6 4457,5 4457,5	Руды и концентраты хромовые, тонн Страны СНГ РОССИЙСКАЯ ФЕДЕРАЦИЯ УКРАИНА Другие страны КИТАЙ ПОЛЬША
2701	Тас көмір, кесекшелер жә- не тас көмірден алынған қатты отындардың ұқсас түрлері, тонна ТМД елдері ҚЫРҒЫЗСТАН РЕСЕИ ФЕДЕРАЦИЯСЫ УКРАИНА Басқа елдер ДАНИЯ КИПР НИДЕРЛАНДЫ ПОЛЬША РУМЫНИЯ ФИНЛЯНДИЯ ЧЕХИЯ	25157134,5 25156900,5 630694,7 24526205,8 234,0 	164476,5 164473,0 9423,7 155049,3 3,5 	28514704,9 27790740,9 717077,3 27071593,6 2070,0 723964,0 144586,0 47125,0 99999,0 318504,0	232230,7 221660,2 12360,4 209208,8 20808214,2 91,0 10570,5 1041,0 378,6 5564,0 2654,4	22664101,1 21353160,1 533210,9 20808214,2 10935,0 1310941,0 25964,0 290351,0 759554,0 77472,0	172361,2 150002,7 9615,4 140025,8 24563009,9 332,5 22358,5 1314,7 197,3 2312,6 17889,0 588,7	26889568,7 25524754,6 801189,7 24563009,9 160555,0 1364814,1 25731,0 22762,0 0,0 86597,0 1062493,0 85317,0 29612,0	249745,5 225378,1 16358,0 204126,1 4894,0 24367,4 217,2 200,3 0,2 727,0 21420,8 737,6 611,3	Уголь каменный, брике- ты и аналогичные виды твердого топлива, полу- ченные из каменного угля, тонн Страны СНГ КЫРГЫЗСТАН РОССИЙСКАЯ ФЕДЕРАЦИЯ УКРАИНА Другие страны ДАНИЯ КИПР НИДЕРЛАНДЫ ПОЛЬША РУМЫНИЯ ФИНЛЯНДИЯ ЧЕХИЯ
2702	Кесектендірілген немесе кесектендірілмеген лигнит (қоңыр көмір), гагаттан басқа, тонна ТМД елдері ҚЫРҒЫЗСТАН РЕСЕИ ФЕДЕРАЦИЯСЫ	31482,9 31482,9 16659,0 14823,9	283,4 283,4 165,1 118,3	262579,5 262579,5 4875,0 257704,5	1507,1 1507,1 40,4 1466,7	70301,4 70301,4 3985,0 66316,4	480,3 480,3 41,6 438,7	138731,6 138731,6 817,0 137914,6	1100,4 1100,4 7,4 1093,0	Лигнит (бурый уголь), агломерированный или неагломерированный, кроме гагата, тонн Страны СНГ КЫРГЫЗСТАН РОССИЙСКАЯ ФЕДЕРАЦИЯ
2707	Тас көмір шайырын жоғары температурада қайта айда- удан алынатын майлар мен басқа да өнімдер; құрамын- дағы хош иісті бөлігінің сал- мағы хош иіссіздер салма- ғынан асып түсетін ұқсас өнімдер, тонна ТМД елдері РЕСЕИ ФЕДЕРАЦИЯСЫ Басқа елдер ҚЫТАЙ	4854,7 2698,6 2158,6 2156,1 2156,1	1170,3 610,5 516,0 559,8 559,8	6436,6 4520,3 4270,3 1916,3 1916,3	1677,9 1051,9 993,0 626,0 626,0	8335,9 6055,1 5995,1 2280,8 2280,8	1622,3 812,2 797,0 810,1 810,1	9041,3 6582,8 6402,8 2458,5 2458,5	2823,4 1562,0 1516,5 1261,4 1261,4	Масла и другие продукты высокотемпературной перегонки каменноуголь- ной смолы; аналогичные продукты, в которых мас- са ароматических состав- ных частей превышает мас- су неароматических, тонн Страны СНГ РОССИЙСКАЯ ФЕДЕРАЦИЯ Другие страны КИТАЙ
2708	Тас көмір шайырынан немесе өзге де минералдық шайырлардан алынған көмірсутектік шөгінділер және көмірсутектік шөгін- ділер коксы, тонна ТМД елдері РЕСЕИ ФЕДЕРАЦИЯСЫ ТӘЖІКСТАН Басқа елдер ВЕНЕСУЭЛА ТҮРКИЯ	40661,5 39800,5 13930,0 25870,5 861,0 861,0	5318,2 5202,9 1867,9 3335,0 115,3 115,3	35418,9 34931,4 6342,3 28589,1 487,5 487,5	3808,9 3756,9 719,3 3037,6 52,0 52,0	38272,0 37675,9 11819,8 25856,1 596,1 596,1	3962,8 3898,8 1129,6 2769,2 64,0 64,0	48264,7 48264,7 19362,8 28901,9 2458,5 2458,5	4938,2 4938,2 1853,1 3085,1 1261,4 1261,4	Пек и кокс пековый, полу- ченные из каменноуголь- ной смолы или прочих минеральных смол тонн Страны СНГ РОССИЙСКАЯ ФЕДЕРАЦИЯ ТАДЖИКИСТАН Другие страны ВЕНЕСУЭЛА ТУРЦИЯ
2709	Шикі мұнай және битумды минералдардан алынған шикі мұнай өнімдері, тонна ТМД елдері ӘЗІРБАЙЖАН РЕСЕИ ФЕДЕРАЦИЯСЫ ӨЗБЕКСТАН УКРАИНА Басқа елдер	27713393,6 7918817,8 2856,3 6178033,5 1737928,0 19794575,8	4249017,2 841406,7 460,5 629867,2 211079,0 3407610,5	32378022,6 9076976,5 6342,3 5346400,0 3730576,5 23301046,1	4254746,0 962413,4 719,3 514354,7 448058,7 3292332,6	39133764,8 8828721,1 11819,8 6349061,1 2475672,6 30305043,7	5027885,6 657722,7 1129,6 437886,8 219447,9 4370162,9	44264791,8 7279552,8 260496,4 5714786,0 1287544,0 36985239,0	7012512,7 686943,1 500006,5 35229,1 149215,6 6325569,6	Нефть сырая и нефтепро- дукты сырые, полученные из битуминозных минера- лов, тонн Страны СНГ АЗЕРБАЙДЖАН РОССИЙСКАЯ ФЕДЕРАЦИЯ УЗБЕКИСТАН УКРАИНА Другие страны

2000-2003 жылдардағы негізгі сауда серіктестері бөлінісіндегі жекелеген тауарлар экспорты
Экспорт отдельных товаров в разрезе основных торговых партнеров за 2000-2003 годы

СЭҚ ТН коды	Тауардың атауы, өлшем бірлігі, жеткізілетін елі	2000		2001		2002		2003		Наименование товара, единицы измерения, страны назначения
		Көлемі	Құны, мың АҚШ доллары	Көлемі	Құны, мың АҚШ доллары	Көлемі	Құны, мың АҚШ доллары	Көлемі	Құны, мың АҚШ доллары	
Код ТН ВЭД		Копи- чество	Стоимость тыс. дол- ларов США	Копи- чество	Стоимость тыс. дол- ларов США	Копи- чество	Стоимость тыс. дол- ларов США	Копи- чество	Стоимость тыс. дол- ларов США	
одан 270900100	БЕРМУД АРАЛДАРЫ (БРИТ.)	6144154,0	1185798,8	8040423,8	1221211,6	12375695,7	2011297,6	11007298,6	2191864,6	БЕРМУДСКИЕ ОСТРОВА (БРИТ.)
	ҰЛЫБРИТАНИЯ	795916,7	128950,2	1382810,2	185304,3	728916,3	80736,9	370585,2	68635,3	ВЕЛИКОБРИТАНИЯ
	ВИРГИН АРАЛДАРЫ (БРИТ.)	5949916,3	1029109,1	3007600,3	440747,8	870312,7	123686,9	3925730,2	573277,9	ВИРГИНСКИЕ ОСТРОВА (БРИТ.)
	ГЕРМАНИЯ	1131815,7	179148,1	1411110,6	207894,8	719255,3	106419,6	121691,0	19285,8	ГЕРМАНИЯ
	ИРАН			3,0	0,2	392695,6	58373,6	863466,0	130383,6	ИРАН
	ИТАЛИЯ	2950016,9	459642,8	4366386,6	547073,1	4636093,4	581016,3	4673530,7	736544,0	ИТАЛИЯ
	ҚЫТАЙ	724409,5	106120,8	671521,3	100794,8	634972,9	79086,8	1780815,2	305305,5	КИТАЙ
	КИПР							415845,0	58232,2	КИПР
	ЛИТВА	17635,5	1487,6							ЛИТВА
	НИДЕРЛАНДЫ	216448,6	37040,1	0,9	1,4			301014,2	62272,6	НИДЕРЛАНДЫ
	БАЭ			2132672,5	301026,5	3357659,4	452458,4	1223571,0	197952,9	ОАЭ
	ПОЛЬША	354374,5	51164,1	1100719,7	144041,2	2398063,0	292336,2	1125964,0	157405,3	ПОЛЬША
	РУМЫНИЯ					719366,7	98898,1			РУМЫНИЯ
	СИНГАПУР	169151,0	29953,4	164524,2	25511,9					СИНГАПУР
	СЛОВАКИЯ	132379,8	24065,9	25222,5	2362,0	43093,0	4787,4	37614,4	5610,9	СЛОВАКИЯ
	АҚШ	163395,3	25266,5	78349,3	7683,7	190987,6	22598,6	71191,3	9532,6	США
	ФИНЛЯНДИЯ	311589,2	36212,5	242648,0	24886,1	242551,9	26797,3	545118,6	74741,7	ФИНЛЯНДИЯ
	ФРАНЦИЯ							1299272,9	251463,0	ФРАНЦИЯ
	ШВЕЙЦАРИЯ	538484,7	87706,3	467032,4	58825,6	2323496,6	347589,1	7774095,6	1245685,1	ШВЕЙЦАРИЯ
	ЭСТОНИЯ	7100,2	665,1							ЭСТОНИЯ
одан 2710	Табиғи газ конденсаты, тонна	4468968,9	458719,7	3954123,7	376124,1	5039314,0	336834,1	5627005,9	495279,5	из него: Газовый конденсат природный, тонн
	ТМД елдері	4077100,0	417146,8	3806100,0	361447,4	4931451,0	325547,7	5267261,0	445340,0	Страны СНГ
	РЕСЕИ									РОССИЙСКАЯ ФЕДЕРАЦИЯ
	Басқа елдер	391868,9	41572,9	148023,7	14676,7	107863,0	11286,4	359744,9	49939,5	Другие страны
	ГЕРМАНИЯ	69425,6	6728,5							ГЕРМАНИЯ
	АҚШ	11616,0	1074,7	29269,0	2675,1			21339,0	2974,1	США
	ФИНЛЯНДИЯ	266780,0	30034,3	118754,7	12001,2	103851,1	10994,5	338405,9	46965,4	ФИНЛЯНДИЯ
	Мұнайды қайта өңдеуден алынатын өнімдер, соның ішінде битуминозды мине- ралдардан алынғандары, тонна	991457,7	100339,5	1466659,3	129920,1	1107089,3	119311,8	1890214,5	252532,6	Продукты переработки нефти, в т.ч. получен- ные из битуминозных минералов, тонн
	ТМД елдері	120405,6	17256,5	462495,7	53365,3	252321,4	43719,7	444801,2	79625,3	Страны СНГ
	ГРУЗИЯ							4213,2	433,9	ГРУЗИЯ
	ҚЫРҒЫЗСТАН	59244,5	11725,6	132570,3	28152,1	223684,7	39355,3	329269,6	61338,1	КЫРГЫЗСТАН
	РЕСЕИ									РОССИЙСКАЯ ФЕДЕРАЦИЯ
	ФЕДЕРАЦИЯСЫ	47000,8	3182,6	287991,5	18729,3	0,6	3,4	2202,7	395,3	ТАДЖИКИСТАН
	ТӘЖІКСТАН	4374,6	1071,2	27867,3	5226,5	26033,2	3965,7	98229,6	15589,7	ТАДЖИКИСТАН
	ӨЗБЕКСТАН			1122,2	257,6	2600,6	389,7	5547,9	1172,4	УЗБЕКИСТАН
	УКРАИНА	9584,1	1255,8	12894,4	982,5			5338,2	695,8	УКРАИНА
	Басқа елдер	871052,1	83083,0	1004163,6	76554,8	854767,9	75592,1	1445413,3	172907,3	Другие страны
	АУҒАНСТАН	12493,9	2324,5			27859,2	3090,9	176189,1	27355,9	АФГАНИСТАН
	ҰЛЫБРИТАНИЯ	49431,5	8440,4	61937,4	4771,8	47528,1	4707,2	155343,7	17565,2	ВЕЛИКОБРИТАНИЯ
	ВЕНГРИЯ	7,4	2,2					8666,6	636,2	ВЕНГРИЯ
одан 271000270, 271000290, 271000320, 271000340,	ВИРГИН АРАЛДАРЫ (БРИТ.)	81,3	22,5	2490,9	399,3	642,0	148,9			ВИРГИНСКИЕ ОСТРОВА (БРИТ.)
	ГЕРМАНИЯ	0,0	0,7	48762,0	5251,3	260,8	58,1	0,0	2,4	ГЕРМАНИЯ
	ГРЕЦИЯ			9943,2	1439,0					ГРЕЦИЯ
	ИРАН	28321,1	2111,1			50240,5	3438,6	31097,0	4245,3	ИРАН
	ИТАЛИЯ	732850,6	66052,2	803206,2	57255,2	612093,1	51195,8	599222,7	57400,1	ИТАЛИЯ
	ҚЫТАЙ			4226,6	380,4	17493,9	2580,8	260420,6	36048,6	КИТАЙ
	ЛИВАН							5080,0	572,1	ЛИВАН
	ЛАТВИЯ	7312,3	844,2			5988,2	327,6	492,3	42,3	ЛАТВИЯ
	ЛИТВА	20459,5	1375,0							ЛИТВА
	МОНГОЛИЯ	58,6	16,2	4597,5	959,2	3655,0	731,4	22506,6	4401,5	МОНГОЛИЯ
	ПОЛЬША	2057,3	273,2							ПОЛЬША
	РУМЫНИЯ							5912,2	663,0	РУМЫНИЯ
	ТҮРКИЯ	1471,1	106,8			36220,7	3639,8	42561,2	4855,3	ТУРЦИЯ
	ФИНЛЯНДИЯ	3951,4	817,5	42873,0	3306,2	36539,3	3615,8	100132,9	12553,4	ФИНЛЯНДИЯ
	ШВЕЙЦАРИЯ	11794,0	613,5	90,5	17,7	14974,2	1749,5	26444,3	5204,7	ШВЕЙЦАРИЯ
	ЭСТОНИЯ							2239,0	461,2	ЭСТОНИЯ
	Автомобиль бензині, тонна	95320,3	16281,8	97326,8	20426,8	128728,0	18126,7	192313,7	37093,3	из них: Бензин автомобильный, тонн
	ТМД елдері	59182,7	9983,8	93272,4	19601,9	102209,7	15073,1	142731,7	27706,3	Страны СНГ
	ҚЫРҒЫЗСТАН	34998,8	7279,4	66028,6	14151,5	84049,5	12485,2	104603,4	19985,3	КЫРГЫЗСТАН
	РЕСЕИ									РОССИЙСКАЯ ФЕДЕРАЦИЯ
	ФЕДЕРАЦИЯСЫ	19824,6	1649,6	2021,4	246,0			24,2	6,9	

2000-2003 жылдардағы негізгі сауда серіктестері бөлінісіндегі жекелеген тауарлар экспорты
Экспорт отдельных товаров в разрезе основных торговых партнеров за 2000-2003 годы

СЭҚ ТН коды	Тауардың атауы, өлшем бірлігі, жеткізілетін елі	2000		2001		2002		2003		Наименование товара, единицы измерения, страны назначения
		Көлемі	Құны, мың АҚШ доллары	Көлемі	Құны, мың АҚШ доллары	Көлемі	Құны, мың АҚШ доллары	Көлемі	Құны, мың АҚШ доллары	
Код ТН ВЭД		Копи- чество	Стоимость тыс. дол- ларов США	Копи- чество	Стоимость тыс. дол- ларов США	Копи- чество	Стоимость тыс. дол- ларов США	Копи- чество	Стоимость тыс. дол- ларов США	
271000360	ТӘЖІКСТАН	4359,3	1054,8	24236,1	4977,6	16831,8	2364,0	37157,0	7513,9	ТАДЖИКИСТАН
	ӨЗБЕКСТАН			986,3	226,8	1328,4	223,9	947,1	200,2	УЗБЕКИСТАН
	Басқа елдер	36137,6	6298,0	4054,4	824,9	26518,3	3053,6	49582,0	9387,0	Другие страны
	АУҒАНСТАН	12493,9	2324,5			23682,1	2506,7	28580,5	4906,5	АФГАНИСТАН
	ҰЛЫБРИТАНИЯ							2767,1	417,2	ВЕЛИКОБРИТАНИЯ
	ИТАЛИЯ	23643,7	3973,5							ИТАЛИЯ
	ҚЫТАЙ							4832,0	1208,0	КИТАЙ
	МОНҒОЛИЯ			3963,9	807,2	2836,2	546,9	12729,7	2744,3	МОНГОЛИЯ
271000610,	Дизельді отың, тонна	126836,2	21902,2	333450,6	37431,2	216451,3	23926,0	734206,4	105900,6	Дизельное топливо, тонн
271000650,	ТМД елдері	28617,5	4306,4	189137,8	19001,4	49327,4	7389,5	99467,2	15650,3	Страны СНГ
271000690	ҚЫРҒЫЗСТАН	19655,4	3087,1	30155,7	7028,4	43444,6	6623,1	50561,4	8169,5	КЫРГЫЗСТАН
	РЕСЕЙ									РОССИЙСКАЯ
	ФЕДЕРАЦИЯСЫ	172,1	41,3	158688,0	11922,8			1716,1	303,2	ФЕДЕРАЦИЯ
	ТӘЖІКСТАН			180,1	30,6	4610,6	601,6	45780,3	6950,7	ТАДЖИКИСТАН
	ӨЗБЕКСТАН			114,0	19,6	1272,2	164,8	1409,4	226,9	УЗБЕКИСТАН
	УКРАИНА	8590,0	1158,0							УКРАИНА
	Басқа елдер	98218,7	17595,8	144312,8	18429,8	167123,9	16536,5	634739,2	90250,3	Другие страны
	АУҒАНСТАН					3610,4	453,6	146150,4	22120,3	АФГАНИСТАН
	ҰЛЫБРИТАНИЯ	44318,7	8062,7	9866,6	1366,5	47528,1	4707,2	120301,2	14410,8	ВЕЛИКОБРИТАНИЯ
	ВИРГИН АРАЛДАРЫ (БРИТ.)	80,7	21,9	1275,0	311,8	640,0	146,6			ВИРГИНСКИЕ ОСТРОВА (БРИТ.)
	ГЕРМАНИЯ			25638,8	3689,6					ГЕРМАНИЯ
	ГРЕЦИЯ			9943,2	1439,0					ГРЕЦИЯ
	ИТАЛИЯ	49745,7	8668,7	66378,0	8671,7	55444,3	4755,3	93486,9	13131,7	ИТАЛИЯ
	ҚЫТАЙ					15656,3	2157,9	79239,9	14423,7	КИТАЙ
	МОНҒОЛИЯ					187,1	33,7	9337,0	1550,7	МОНГОЛИЯ
	АҚШ							6368,7	407,6	США
	ТҮРКИЯ							42559,5	4852,3	ТУРЦИЯ
	ФИНЛЯНДИЯ	3938,2	813,7	27921,2	2139,4	36539,3	3615,8	100132,9	12553,4	ФИНЛЯНДИЯ
	ШВЕЙЦАРИЯ							26432,0	5197,3	ШВЕЙЦАРИЯ
271000710,	Жағатын мазут, тонна	760494,5	60004,5	1009113,8	65368,8	668086,4	56152,7	814305,9	76020,5	Мазут топочный, тонн
271000720,	ТМД елдері	26049,2	1148,1	154087,3	8278,0	8441,1	517,4	59286,7	4081,1	Страны СНГ
271000740,	ГРУЗИЯ							4213,2	433,9	ГРУЗИЯ
271000760,	ҚЫРҒЫЗСТАН	55,1	2,2	11220,6	694,7	8440,9	515,6	34962,0	1990,9	КЫРГЫЗСТАН
271000770,	РЕСЕЙ									РОССИЙСКАЯ
	ФЕДЕРАЦИЯСЫ	25000,0	1048,1	126581,8	6404,2	0,2	1,8	379,5	37,1	ФЕДЕРАЦИЯ
271000780	ТӘЖІКСТАН			3390,5	196,6			14770,9	999,1	ТАДЖИКИСТАН
	УКРАИНА	994,1	97,8	12894,4	982,5			4961,1	620,1	УКРАИНА
	Басқа елдер	734445,3	58856,4	855026,5	57090,8	659645,3	55635,3	755019,2	71939,4	Другие страны
	ҰЛЫБРИТАНИЯ	5000,0	342,6	52070,8	3405,3			32275,4	2737,2	ВЕЛИКОБРИТАНИЯ
	ВЕНГРИЯ							8607,0	631,4	ВЕНГРИЯ
	ГЕРМАНИЯ			23010,0	1530,2					ГЕРМАНИЯ
	ИРАН	28224,9	2091,4			49964,0	3382,6	30522,0	4117,5	ИРАН
	ИТАЛИЯ	659461,2	53410,0	736828,2	48583,5	556648,8	46440,5	505735,4	44267,8	ИТАЛИЯ
	ҚЫТАЙ			4226,6	380,4	1837,6	422,9	172199,6	19548,0	КИТАЙ
	ЛИВАН							5080,0	572,1	ЛИВАН
	ЛИТВА	20459,5	1375,0							ЛИТВА
	ФИНЛЯНДИЯ			14951,8	1166,8					ФИНЛЯНДИЯ
	ШВЕЙЦАРИЯ	11794,0	613,5			14974,2	1749,5			ШВЕЙЦАРИЯ
271121000	Газға айналған күйдегі табиғи газ, мың шаршы.м	5213699,0	37461,4	5538459,6	79075,3	10437338,6	215304,0	11008944,5	228940,0	Газ природный в газообразном состоянии, тыс.куб.м
	ТМД елдері	5213699,0	37461,4	5538459,4	79075,1	110101362,6	204888,1	9381890,9	178787,8	Страны СНГ
	ӘЗІРБАЙЖАН			733880,4	8397,0	1910843,2	47948,5	718483,5	19871,7	АЗЕРБАЙДЖАН
	АРМЕНИЯ	248133,0	2492,8	20000,0	246,0	50592,6	1260,6	197764,8	5537,4	АРМЕНИЯ
	ГРУЗИЯ	271672,0	2728,2	10000,0	123,0	73075,8	1840,9	115198,7	3088,1	ГРУЗИЯ
	МОЛДОВА					35000,0	1085,0	782476,0	24944,3	МОЛДОВА
	РЕСЕЙ									РОССИЙСКАЯ
	ФЕДЕРАЦИЯСЫ	4662600,0	31927,5	4774579,0	70309,1	7167132,0	125346,6	7067005,0	109212,3	ФЕДЕРАЦИЯ
	УКРАИНА	31294,0	312,9			803000,0	24893,0	470000,0	14870,0	УКРАИНА
	Басқа елдер			0,2	0,2	335976,0	10415,9	1627053,6	50152,2	Другие страны
	СЛОВАКИЯ					292999,0	9083,0	1627053,6	50152,2	СЛОВАКИЯ
2713	Мұнайды қайта өңдеуден алынған мұнай коксы мен битумы және басқа да қалдықтар, соның ішінде битуминозды минералдар- дан алынғандары, тонна	77841,4	5888,8	92677,9	5630,9	69052,0	3842,8	109927,0	5593,0	Кокс и битум нефтяные и другие остатки от пере- работки нефти, в т.ч. полученной из битуми- нозных минералов, тонн
	ТМД елдері	64401,3	4770,4	89090,4	5400,1	64553,6	3597,0	106662,9	5197,3	Страны СНГ
	ҚЫРҒЫЗСТАН	5,0	1,1	181,5	29,0	3767,8	562,0	6026,5	919,3	КЫРГЫЗСТАН
	РЕСЕЙ									РОССИЙСКАЯ
	ФЕДЕРАЦИЯСЫ	21695,3	975,4	52412,5	2925,6	25871,6	1073,5	51277,4	1437,4	ФЕДЕРАЦИЯ

2000-2003 жылдардағы негізгі сауда серіктестері бөлінісіндегі жекелеген тауарлар экспорты
Экспорт отдельных товаров в разрезе основных торговых партнеров за 2000-2003 годы

СЭК ТН коды	Тауардың атауы, өлшем бірлігі, жеткізілетін елі	2000		2001		2002		2003		Наименование товара, единицы измерения, страны назначения
		Көлемі	Құны, мың АҚШ доллары	Көлемі	Құны, мың АҚШ доллары	Көлемі	Құны, мың АҚШ доллары	Көлемі	Құны, мың АҚШ доллары	
Код ТН ВЭД		Копи- чество	Стоимость тыс. дол- ларов США	Копи- чество	Стоимость тыс. дол- ларов США	Копи- чество	Стоимость тыс. дол- ларов США	Копи- чество	Стоимость тыс. дол- ларов США	
2804	ТӘЖІКСТАН	42701,0	3793,9	36068,4	2385,5	34914,2	1961,5	49359,0	2840,6	ТАДЖИКИСТАН
	Басқа елдер	13440,1	1118,4	3587,5	230,8	4498,4	245,8	3264,1	395,7	Другие страны
	ИРАН					4498,4	245,8			ИРАН
	ҚЫТАЙ							3073,6	385,2	КИТАЙ
	БАЭ	13377,6	1113,3	2956,7	186,7					ОАЭ
	ТУРКИЯ			260,0	14,0			190,5	10,5	ТУРЦИЯ
	Сутегі, оқшау газдар және өзге де бейметал- дар, тонна	12762,3	11673,2	19549,0	16711,3	31432,3	29062,0	50017,3	46090,3	Водород, газы инертные и прочие неметаллы, тонн
	ТМД елдері	2204,5	3199,7	996,7	1310,4	6422,5	6560,4	2338,4	3217,9	Страны СНГ
	РЕСЕИ									РОССИЙСКАЯ
	ФЕДЕРАЦИЯСЫ	2130,3	3172,5	897,5	1142,9	6327,2	6195,0	2280,1	3025,0	ФЕДЕРАЦИЯ
	УКРАИНА			37,9	143,9	47,5	345,9	13,2	182,4	УКРАИНА
	Басқа елдер	10557,8	8473,5	18552,3	15400,9	25009,8	22501,6	47678,9	42872,4	Другие страны
	ВЕНГРИЯ	97,3	73,9			794,8	695,8	1064,5	1037,6	ВЕНГРИЯ
	ГЕРМАНИЯ	7521,6	6061,6	5925,2	4751,8	6031,5	5663,4	12769,8	11786,5	ГЕРМАНИЯ
	НИДЕРЛАНДЫ	3,0	26,9	10,4	92,9	4,5	53,4	1,5	20,6	НИДЕРЛАНДЫ
2807	ПОЛЬША	2929,8	2309,5	12011,0	9540,9	13405,4	11645,7	17909,7	15679,8	ПОЛЬША
	ЧЕХИЯ			397,5	318,5	4675,6	4081,8	15844,9	14031,0	ЧЕХИЯ
	Күкірт қышқылы; олеум, тонна	37371,8	188,7	23997,9	148,7	22907,8	167,8	37516,9	200,7	Серная кислота; олеум, тонн
	ТМД елдері	37371,8	188,7	23997,8	148,6	22907,8	167,8	37516,9	200,7	Страны СНГ
	ҚЫРҒЫЗСТАН	2112,3	27,8	3024,6	55,1	5605,4	90,2	2166,6	42,1	КЫРГЫЗСТАН
	РЕСЕИ									РОССИЙСКАЯ
	ФЕДЕРАЦИЯСЫ	35259,5	160,9	20973,2	93,4	17302,4	77,6	35350,3	158,6	ФЕДЕРАЦИЯ
	Басқа елдер			0,1	0,1					Другие страны
	Фосфор оксиді (V); фос- фор қышқылы, полифос- фор қышқылдары, тонна P2O5	4783,7	1841,3	1776,8	917,4	2286,5	1162,7	4228,4	2204,1	Оксид фосфора (V); фосфорная кислота, полифосфорные кисло- ты, тонн P2O5
	ТМД елдері	4721,7	1814,5	1776,8	917,4	2286,5	1162,7	4228,4	2204,1	Страны СНГ
	БЕЛАРУСЬ	202,0	69,2	109,8	39,2	91,9	59,6	128,9	78,5	БЕЛАРУСЬ
	РЕСЕИ									РОССИЙСКАЯ
	ФЕДЕРАЦИЯСЫ	4359,6	1691,2	1298,6	650,2	1691,8	842,7	3949,8	2035,6	ФЕДЕРАЦИЯ
	УКРАИНА	110,1	37,5	386,6	210,0	454,3	234,5	144,6	81,1	УКРАИНА
2809	Басқа елдер	62,0	26,8							Другие страны
	Мырыш оксиді; мырыш пероксиді, тонна	3863,8	3921,1	3805,9	2838,1	7316,9	3733,3	8311,0	4746,9	Оксид цинка; пероксид цинка, тонн
	ТМД елдері	3863,8	3921,1	3805,9	2838,1	3109,2	1575,5	3258,3	1926,4	Страны СНГ
	РЕСЕИ									РОССИЙСКАЯ
	ФЕДЕРАЦИЯСЫ	3863,8	3921,1	3805,9	2838,1	3109,2	1575,5	3258,3	1926,4	ФЕДЕРАЦИЯ
	Басқа елдер					4207,7	2157,8	5052,7	2820,5	Другие страны
	КИПР					4207,7	2157,8	5052,7	2820,5	КИПР
2817	Алюминий оксиді (жасан- ды корундты қоса); алю- миний гидроксиді, тонна	1205574,1	161045,2	1194256,2	179853,2	1371101,2	172955,1	1413981,9	187068,4	Оксид алюминия (включая искусственный корунд); гидроксид алюминия, тонн
	ТМД елдері	1205574,1	161045,2	1129965,3	169875,7	1069256,8	134901,1	1303955,6	171741,2	Страны СНГ
	РЕСЕИ									РОССИЙСКАЯ
	ФЕДЕРАЦИЯСЫ	1205574,1	161045,2	1079670,4	161026,0	1048597,5	132023,1	1283276,6	168589,0	ФЕДЕРАЦИЯ
	ТӘЖІКСТАН			50294,9	8849,7	20639,3	2863,6	20679,0	3152,2	ТАДЖИКИСТАН
	Басқа елдер			64290,9	9977,5	301844,4	38054,0	110026,3	15327,2	Другие страны
	БАГАМ АРАЛДАРЫ					235400,8	29343,8			БАГАМСКИЕ О-ВА
	ҚЫТАЙ			64290,9	9977,5	66443,6	8710,2	110026,3	15327,2	КИТАЙ
2818	Хромның оксиді және гидроксиді, тонна	32629,5	14627,1	30206,7	15372,7	23719,5	12533,9	32703,0	17707,2	Оксиды и гидроксиды хрома, тонн
	ТМД елдері	2560,6	2696,8	2455,6	2461,3	2231,9	2123,2	5015,8	4454,9	Страны СНГ
	РЕСЕИ									РОССИЙСКАЯ
	ФЕДЕРАЦИЯСЫ	2560,3	2696,4	2393,7	2445,4	2231,7	2122,9	5015,8	4454,9	ФЕДЕРАЦИЯ
	Басқа елдер	30068,9	11930,3	27751,1	12911,4	21487,6	10410,7	27687,2	13252,3	Другие страны
	АВСТРАЛИЯ							572,0	248,3	АВСТРАЛИЯ
	БЕЛЬГИЯ	3460,0	1535,4	3333,0	1674,5	1940,1	943,1	3060,0	1505,6	БЕЛЬГИЯ
	ҰЛЫБРИТАНИЯ	4956,0	2004,9	5575,0	2647,6	4037,0	1889,4	4692,4	2229,6	ВЕЛИКОБРИТАНИЯ
	ГЕРМАНИЯ	1703,9	618,6	1448,2	707,3	1650,9	941,9	1707,6	966,0	ГЕРМАНИЯ
	ҚЫТАЙ	72,0	29,0	208,0	101,9	174,6	81,4	1296,0	591,6	КИТАЙ
	ПОЛЬША			12,0	7,3			2307,1	1049,8	ПОЛЬША
	КОРЕЙ РЕСПУБЛИКАСЫ	72,0	34,5	2,0	2,4	10,8	4,9	3,0	3,4	РЕСПУБЛИКА КОРЕЯ
	АҚШ	7571,0	2539,3	7983,6	3230,7	7036,4	3054,1	5096,0	2212,6	США
	ФИНЛЯНДИЯ	250,0	81,7	150,0	65,4	140,0	60,8	400,0	174,5	ФИНЛЯНДИЯ
	ЧЕХИЯ	4347,8	1731,0	3145,7	1482,5	865,9	400,5	676,0	319,0	ЧЕХИЯ
2819	ЭСТОНИЯ	6930,0	3026,4	4181,6	2069,1	4055,0	1991,3	6021,7	2924,6	ЭСТОНИЯ
	ЖАПОНИЯ	540,2	242,4	1556,0	761,8	1100,0	538,5	1000,0	489,6	ЯПОНИЯ

2000-2003 жылдардағы негізгі сауда серіктестері бөлінісіндегі жекелеген тауарлар экспорты
Экспорт отдельных товаров в разрезе основных торговых партнеров за 2000-2003 годы

СЭҚ ТН коды	Тауардың атауы, өлшем бірлігі, жеткізілетін елі	2000		2001		2002		2003		Наименование товара, единицы измерения, страны назначения
		Көлемі	Құны, мың АҚШ доллары	Көлемі	Құны, мың АҚШ доллары	Көлемі	Құны, мың АҚШ доллары	Көлемі	Құны, мың АҚШ доллары	
Код ТН ВЭД		Копи- чество	Стоимость тыс. дол- ларов США	Копи- чество	Стоимость тыс. дол- ларов США	Копи- чество	Стоимость тыс. дол- ларов США	Копи- чество	Стоимость тыс. дол- ларов США	
2824	Қорғасын оксиді; қорғасын жосасы (қызыл және қызғылт сары), тонна	5585,8	5148,6	4227,0	3205,9	4428,7	2885,1	4686,7	3215,4	Оксиды свинца; сурик свинцовый (красный и оранжевый), тонн
	ТМД елдері	5585,8	5148,6	4227,0	3205,9	4428,7	2885,1	4686,7	3215,4	Страны СНГ
	БЕЛАРУСЬ	175,0	185,3	364,0	286,2	194,0	128,4	393,6	261,7	БЕЛАРУСЬ
	РЕСЕЙ									РОССИЙСКАЯ
	ФЕДЕРАЦИЯСЫ	5261,3	4841,5	3860,0	2912,1	4195,0	2736,8	4167,2	2853,4	ФЕДЕРАЦИЯ
	ӨЗБЕКСТАН	52,0	42,9			39,7	19,9	118,0	94,1	УЗБЕКИСТАН
	УКРАИНА	95,0	75,3							УКРАИНА
2833	Сульфаттар; ашудастар; пероксосульфаттар (персульфаттар), тонна	58400,1	7577,2	59068,9	7107,5	49007,8	6088,0	35599,9	5487,8	Сульфаты; квасцы; пероксосульфаты (персульфаты), тонн
	ТМД елдері	44000,0	5497,0	46154,7	5026,0	34903,1	3842,8	18181,3	2606,7	Страны СНГ
	БЕЛАРУСЬ							740,0	113,5	БЕЛАРУСЬ
	ҚЫРҒЫЗСТАН	31,8	16,1	123,3	37,9	375,0	191,5	402,7	177,8	КЫРГЫЗСТАН
	РЕСЕЙ									РОССИЙСКАЯ
	ФЕДЕРАЦИЯСЫ	42522,7	5306,8	41078,3	4394,6	21468,7	2375,3	13323,9	1944,4	ФЕДЕРАЦИЯ
	ТҮРКМЕНИСТАН			4169,3	437,0	11370,7	1058,5	1984,8	168,6	ТУРКМЕНИСТАН
	ӨЗБЕКСТАН	1343,1	161,5	594,5	93,2	1508,7	179,6	1611,2	191,1	УЗБЕКИСТАН
	УКРАИНА	62,4	2,6	50,9	2,3					УКРАИНА
	Басқа елдер	14400,1	2080,2	12914,2	2081,5	14104,7	2245,2	17418,6	2881,1	Другие страны
	АВСТРАЛИЯ			198,0	31,2	594,0	91,6	1056,0	161,7	АВСТРАЛИЯ
	ЕГИПЕТ	900,0	126,8	960,0	149,3	840,0	131,6	1500,0	230,0	ЕГИПЕТ
	ИСПАНИЯ	180,0	26,0					80,0	12,6	ИСПАНИЯ
	ИТАЛИЯ	620,0	90,6			480,0	79,0	2260,0	347,7	ИТАЛИЯ
	ҚЫТАЙ	3060,0	450,3	3766,0	623,0	3718,1	600,3	3600,0	583,1	КИТАЙ
	МАРОККО	540,0	79,9					120,0	18,4	МАРОККО
	ЖАҢА ЗЕЛАНДИЯ	2163,0	302,0	2223,0	343,5	1650,0	252,1	2526,0	428,7	НОВАЯ ЗЕЛАНДИЯ
	КОРЕЙ РЕСПУБЛИКАСЫ	1207,0	182,4	1822,0	307,9	2053,0	342,3	1520,0	252,7	РЕСПУБЛИКА КОРЕЯ
	ЧЕХИЯ	1120,0	173,1	835,0	136,0	513,0	87,2	342,0	58,8	ЧЕХИЯ
	ЭСТОНИЯ	2219,1	305,9	2404,5	373,4	2484,0	379,0	2271,5	359,5	ЭСТОНИЯ
2835	Фосфинаттар (гипофосфиттер), фосфонаттар (фосфиттер), фосфаттар и полифосфаттар, тонна	16070,2	7412,8	48290,2	19892,4	47518,3	18832,5	38807,9	15560,4	Фосфинаты (гипофосфиты), фосфонаты (фосфиты), фосфаты и полифосфаты, тонн
	ТМД елдері	16070,2	7412,8	39313,7	16181,2	32301,4	12991,9	31358,6	12858,2	Страны СНГ
	БЕЛАРУСЬ			177,5	84,3			180,7	82,9	БЕЛАРУСЬ
	ҚЫРҒЫЗСТАН	15,0	2,0					317,2	67,0	КЫРГЫЗСТАН
	РЕСЕЙ									РОССИЙСКАЯ
	ФЕДЕРАЦИЯСЫ	15006,1	6918,9	36925,3	15223,8	31492,9	12689,5	29762,7	12353,4	ФЕДЕРАЦИЯ
	ӨЗБЕКСТАН	19,8	8,5	999,7	364,9			171,0	34,5	УЗБЕКИСТАН
	УКРАИНА	877,3	402,9	1031,2	429,9	514,9	183,0	658,0	245,2	УКРАИНА
	Басқа елдер			8976,5	3711,2	15216,9	5840,6	7449,3	2702,2	Другие страны
	ВЕНГРИЯ			499,2	180,9					ВЕНГРИЯ
	ИРАН			98,5	39,4	59,3	23,3	4262,0	1483,1	ИРАН
	ЛАТВИЯ			56,1	25,8			57,9	25,3	ЛАТВИЯ
	ЛИТВА					60,0	25,6	30,0	12,4	ЛИТВА
	АҚШ					499,7	187,9			США
	ТҮРКИЯ			4121,8	1586,8	14500,2	5562,2	3099,4	1181,4	ТУРЦИЯ
	ЮГОСЛАВИЯ			4200,9	1878,3	97,7	38,8			ЮГОСЛАВИЯ
2841	Оксометалдық немесе пероксометалдық қышқылдардың тұздары, тонн	38057,2	19589,6	25013,7	17606,3	21721,6	9340,1	26068,6	10693,7	Соли оксометаллических или пероксометаллических кислот, тонн
	ТМД елдері	1705,7	1388,3	1510,6	1286,8	637,1	397,0	618,1	518,1	Страны СНГ
	РЕСЕЙ									РОССИЙСКАЯ
	ФЕДЕРАЦИЯСЫ	1574,0	1259,7	1295,3	861,7	617,0	381,6	538,1	459,3	ФЕДЕРАЦИЯ
	ӨЗБЕКСТАН	121,7	121,0	143,3	392,8	10,0	7,4	10,0	7,5	УЗБЕКИСТАН
	Басқа елдер	36351,5	18201,3	23503,1	16319,5	21084,5	8943,1	25450,5	10175,6	Другие страны
	БЕЛЬГИЯ	520,0	162,3	219,9	71,5	187,8	63,3	161,9	128,7	БЕЛЬГИЯ
	ҰЛЫБРИТАНИЯ	400,0	125,6	421,0	131,7	200,0	68,1	200,0	119,9	ВЕЛИКОБРИТАНИЯ
	Германия	3803,7	2073,6	4212,9	3886,4	4813,7	1972,5	5343,0	1680,5	ГЕРМАНИЯ
	ЕГИПЕТ	180,0	56,3	300,0	94,7	120,0	43,6			ЕГИПЕТ
	ИРАН	120,0	38,5	90,0	30,1					ИРАН
	ИСПАНИЯ	300,0	93,7							ИСПАНИЯ
	ИТАЛИЯ	11160,0	3457,6	7820,0	2460,9	4600,0	1436,7	4300,0	1351,3	ИТАЛИЯ
	ҚЫТАЙ	8340,0	2710,9	2054,0	682,5	2602,7	877,2	3960,0	1321,5	КИТАЙ
	НИДЕРЛАНДЫ	1,4	705,2	4,7	3359,3	1,1	840,2	33,1	400,4	НИДЕРЛАНДЫ
	ЖАҢА ЗЕЛАНДИЯ	280,0	85,6	140,0	42,6	120,0	38,6	160,0	49,7	НОВАЯ ЗЕЛАНДИЯ
	ПАКИСТАН	2178,9	666,5	180,0	54,7			432,7	154,7	ПАКИСТАН
	КОРЕЙ РЕСПУБЛИКАСЫ	1994,0	624,7	2578,0	829,0	2680,0	879,0	1738,0	560,9	РЕСПУБЛИКА КОРЕЯ
	АҚШ	66,9	3764,4	62,6	1551,8	20,1	85,2	40,0	25,3	США
	ТАИЛАНД	2280,0	706,6	780,0	241,7	1560,0	487,5	1922,0	598,6	ТАИЛАНД

2000-2003 жылдардағы негізгі сауда серіктестері бөлінісіндегі жекелеген тауарлар экспорты
Экспорт отдельных товаров в разрезе основных торговых партнеров за 2000-2003 годы

СЭҚ ТН коды	Тауардың атауы, өлшем бірлігі, жеткізілетін елі	2000		2001		2002		2003		Наименование товара, единицы измерения, страны назначения
		Көлемі	Құны, мың АҚШ доллары	Көлемі	Құны, мың АҚШ доллары	Көлемі	Құны, мың АҚШ доллары	Көлемі	Құны, мың АҚШ доллары	
Код ТН ВЭД		Копи- чество	Стоимость тыс. дол- ларов США	Копи- чество	Стоимость тыс. дол- ларов США	Копи- чество	Стоимость тыс. дол- ларов США	Копи- чество	Стоимость тыс. дол- ларов США	
2849	ТАЙВАНЬ (ҚЫТАЙ ПРОВИНЦИЯСЫ)	1760,0	537,7	3100,0	946,1	3120,0	965,6	4800,0	1491,3	ТАЙВАНЬ (ПРОВИН- ЦИЯ КИТАЯ)
	ФИЛИППИНЫ	238,0	76,5	200,0	64,6			1280,0	421,9	ФИЛИППИНЫ
	ЧЕХИЯ	1860,0	595,8	1106,0	357,6	800,0	261,3			ЧЕХИЯ
	Карбидтер, химиялық құрамы анықталған неме- се анықталмаған, тонна	9781,6	1403,0	22831,2	4455,0	24740,0	4355,6	31819,1	6220,9	Карбиды, определенного или неопределенного хи- мического состава, тонн
	ТМД елдері	9781,6	1403,0	21848,5	4364,7	24555,5	4331,6	29524,1	6031,2	Страны СНГ
	БЕЛАРУСЬ			123,3	25,9	61,5	12,9	246,0	54,1	БЕЛАРУСЬ
	ҚЫРҒЫЗСТАН	248,5	42,2	799,8	198,6	615,0	152,7	676,4	168,2	КЫРҒЫЗСТАН
	РЕСЕЙ									РОССИЙСКАЯ
	ФЕДЕРАЦИЯСЫ	4684,1	569,8	12760,1	2234,0	15375,8	2202,4	15806,8	2840,6	ФЕДЕРАЦИЯ
	ТҮРІКМЕНСТАН	246,5	54,5					307,5	76,4	ТУРКМЕНИСТАН
2901	ӨЗБЕКСТАН	2576,8	441,1	4921,5	1214,8	5305,4	1313,5	7256,0	1800,2	УЗБЕКИСТАН
	УКРАИНА	1600,9	261,5	2939,9	607,2	2951,8	590,2	4800,9	984,6	УКРАИНА
	Басқа елдер			982,7	90,3	184,5	24,0	2295,0	189,7	Другие страны
	ЛИТВА			184,8	24,0	184,5	24,0	183,5	22,1	ЛИТВА
	СЛОВАКИЯ			797,9	66,3			2091,0	163,0	СЛОВАКИЯ
	Бейтұйықты көмір- сутектер, тонна	125644,6	9350,9	2,0	15,0					Углеводороды ациклические, тонн
	ТМД елдері	91984,9	6692,5	2,0	15,0					Страны СНГ
	ӘЗІРБАЙЖАН	23994,3	1654,5							АЗЕРБАЙДЖАН
	БЕЛАРУСЬ	32805,4	1904,0							БЕЛАРУСЬ
	ГРУЗИЯ	10346,9	731,8							ГРУЗИЯ
2915-2918	РЕСЕЙ									РОССИЙСКАЯ
	ФЕДЕРАЦИЯСЫ	1493,3	101,8	2,0	15,0					ФЕДЕРАЦИЯ
	УКРАИНА	21356,9	2155,4							УКРАИНА
	Басқа елдер	33659,7	2658,4							Другие страны
	ВЕНГРИЯ	20430,8	1632,7							ВЕНГРИЯ
	ЛИТВА	11607,9	900,2							ЛИТВА
	ПОЛЬША	1456,9	107,8							ПОЛЬША
	Карбол қышқылдары жә- не олардың ангидридтері, галогенангидридтер, пе- роксидтер и пероксиқыш- қылдар және олардың га- логенделген, сульфирлен- ген, нитриленген немесе нитрозоланған туындылар, тонна	83,1	52,7	40,2	4,7	21,0	15,9	40,5	21,7	Карбоновые кислоты и их ангидриды, галоген- ангидриды, пероксиды и пероксикислоты и их га- логенированные, суль- фированные, нитриро- ванные или нитрозиро- ванные производные, тонн
	ТМД елдері	83,1	52,7	40,2	4,7	21,0	15,9	40,5	21,7	Страны СНГ
	РЕСЕЙ									РОССИЙСКАЯ
2941, 3003, 3004	ФЕДЕРАЦИЯСЫ	79,1	46,9	38,0	0,7			10,0	0,5	ФЕДЕРАЦИЯ
	ӨЗБЕКСТАН			0,1	0,0	20,0	14,5	30,0	19,8	УЗБЕКИСТАН
	Емдеу және алдын- алу мақсатындағы дәрі- дәрмектер, тонна	72,5	1852,1	333,0	1704,1	207,2	1004,5	175,0	2265,7	Медикаменты для тера- певтических целей, тонн
	ТМД елдері	67,4	886,8	332,6	1606,1	203,8	895,7	164,8	1577,4	Страны СНГ
	ҚЫРҒЫЗСТАН	16,4	192,9	11,9	50,4	34,4	301,4	75,7	810,7	КЫРҒЫЗСТАН
	РЕСЕЙ									РОССИЙСКАЯ
	ФЕДЕРАЦИЯСЫ	39,1	598,5	267,0	1041,5	129,5	307,4	2,3	26,7	ФЕДЕРАЦИЯ
	ТҮРІКМЕНСТАН	0,2	13,1			6,3	14,1	1,0	36,9	ТУРКМЕНИСТАН
	ӨЗБЕКСТАН	10,8	77,5	52,4	490,6	31,9	255,4	65,7	384,2	УЗБЕКИСТАН
	УКРАИНА			0,4	13,0			9,9	81,8	УКРАИНА
3102-3105	Басқа елдер	5,1	965,3	0,4	98,0	3,4	108,8	10,2	688,3	Другие страны
	БЕЛЬГИЯ							0,5	537	БЕЛЬГИЯ
	БОЛГАРИЯ	0,9	398,3	0,3	89,3	2,1	83,4			БОЛГАРИЯ
	ГЕРМАНИЯ					0,0	0,4	0,0	0,5	ГЕРМАНИЯ
	ЛИТВА	0,6	41,8							ЛИТВА
	БАЭ	0,8	22,1					9,4	107,1	ОАЭ
	АҚШ	2,3	300,8					0,1	12,9	США
	ЧЕХИЯ	0,2	180,4			0,4	10,2	0,0	25,0	ЧЕХИЯ
	Минералдық және химия- лық тыңайтқыштар, тонна	11332,2	1329,4	39308,5	4374,5	124185,2	13722,6	159589,1	17873,7	Удобрения минеральные и химические, тонн
	ТМД елдері	2972,4	270,8	28265,5	3112,2	51861,0	4234,5	45384,5	3373,3	Страны СНГ
3102-3105	ҚЫРҒЫЗСТАН	826,8	68,5	356,3	33,3	1836,1	145,3	188,0	42,0	КЫРҒЫЗСТАН
	РЕСЕЙ									РОССИЙСКАЯ
	ФЕДЕРАЦИЯСЫ	10,9	1,4	5060,3	558,8	3550,2	237,7	3788,5	311,5	ФЕДЕРАЦИЯ
	ТӘЖІКСТАН	2134,7	200,9	14042,9	1111,1	36429,7	2462,3	41276,0	2989,3	ТАДЖИКИСТАН
	ТҮРІКМЕНСТАН					45,0	14,9	132,0	30,5	ТУРКМЕНИСТАН
	ӨЗБЕКСТАН					192,0	22,7			УЗБЕКИСТАН
	УКРАИНА			8806,0	1409,0	9808,0	1351,6			УКРАИНА

2000-2003 жылдардағы негізгі сауда серіктестері бөлінісіндегі жекелеген тауарлар экспорты
Экспорт отдельных товаров в разрезе основных торговых партнеров за 2000-2003 годы

СЭҚ ТН коды	Тауардың атауы, өлшем бірлігі, жеткізілетін елі	2000		2001		2002		2003		Наименование товара, единицы измерения, страны назначения
		Көлемі	Құны, мың АҚШ доллары	Көлемі	Құны, мың АҚШ доллары	Көлемі	Құны, мың АҚШ доллары	Көлемі	Құны, мың АҚШ доллары	
Код ТН ВЭД		Копи- чество	Стоимость тыс. дол- ларов США	Копи- чество	Стоимость тыс. дол- ларов США	Копи- чество	Стоимость тыс. дол- ларов США	Копи- чество	Стоимость тыс. дол- ларов США	
3501	Басқа елдер	8359,8	1058,6	11043,0	1262,3	72324,2	9488,1	114204,6	14500,4	Другие страны
	АУҒАНИСТАН					128,0	8,2	12491,0	930,0	АФГАНИСТАН
	ҚЫТАЙ	8359,7	1058,5	9954,0	1234,3	66509,0	8883,5	98049,0	13415,9	КИТАЙ
	РУМЫНИЯ			128,0	16,3	2884,0	407,8			РУМЫНИЯ
	ТҮРКИЯ			961,0	11,7			2892,6	64,6	ТУРЦИЯ
	Казеин, казеинаттар және туындылар; казеин желімдері, тонна	174,0	374,6	116,0	200,1	81,6	139,8	72,5	170,2	Казеин, казеинаты и производные; клеи казеиновые, тонн
	ТМД елдері	24,9	30,9	18,0	6,1	30,9	20,3	0,8	0,1	Страны СНГ
	РЕСЕЙ									РОССИЙСКАЯ
	ФЕДЕРАЦИЯСЫ	24,9	30,9	5,0	3,7	11,4	15,6	0,8	0,1	ФЕДЕРАЦИЯ
	ӨЗБЕКСТАН					19,5	4,7			УЗБЕКИСТАН
3808	Басқа елдер	149,1	343,7	98,0	194,0	50,7	119,5	71,7	170,1	Другие страны
	НИДЕРЛАНДЫ							20,0	58,7	НИДЕРЛАНДЫ
	ПОЛЬША	40,0	53,7	78,0	132,5	40,0	84,0	51,7	111,4	ПОЛЬША
	АҚШ	109,1	290,0	20,0	61,5	10,7	35,5			США
	Инсектицидтер, роденти- цидтер, фунгицидтер, гер- бицидтер, өсімдіктердің өнуіне қарсы және өсуін реттейтін заттар, тонна	59,2	2328,9	89,7	847,3	52,6	354,1	42,8	67,0	Инсектициды, роденти- циды, фунгициды, герби- циды, средства против прорастания и регулиро- вания роста растений, тонн
	ТМД елдері	54,1	648,1	88,4	483,3	52,6	354,1	42,8	66,1	Страны СНГ
	ГРУЗИЯ					4,5	38,0			ГРУЗИЯ
	АРМЕНИЯ	29,0	14,2	61,2	69,5			14,6	3,6	АРМЕНИЯ
	БЕЛАРУСЬ							22,5	45,1	БЕЛАРУСЬ
	ҚЫРҒЫЗСТАН	1,0	3,0	15,0	44,5	17,6	115,0			КЫРГЫЗСТАН
3811	РЕСЕЙ									РОССИЙСКАЯ
	ФЕДЕРАЦИЯСЫ	19,4	490,9			29,5	197,8	5,6	17,3	ФЕДЕРАЦИЯ
	ӨЗБЕКСТАН					0,0	0,1			УЗБЕКИСТАН
	Басқа елдер	5,1	1680,8	1,3	364,0					Другие страны
	ФРАНЦИЯ	5,1	1680,6	1,3	364,0					ФРАНЦИЯ
	Антидетонаторлар, анти- оксиданттар, тотығу және шайырқұру тежегіштері, ққойылтқыштар, жемірілуге қарсы заттар, тұнбалар, тонна	262,9	219,7	71,9	56,7	152,0	152,6	25,5	50,2	Антидетонаторы, анти- оксиданты, ингибиторы окисления и смолообра- зования, загустители, антикоррозийные сред- ства, присадки, тонн
	ТМД елдері	262,9	219,3	71,9	56,6	152,0	152,6	9,5	16,4	Страны СНГ
	РЕСЕЙ									РОССИЙСКАЯ
	ФЕДЕРАЦИЯСЫ	23,0	10,6	11,7	3,2	31,9	47,2	9,5	16,4	ФЕДЕРАЦИЯ
	ӨЗБЕКСТАН	238,2	207,4	59,0	51,4	120,1	105,4			УЗБЕКИСТАН
3816	Басқа елдер	0,0	0,4	0,0	0,1			16,0	33,8	Другие страны
	БАЭ							16,0	33,8	ОАЭ
	Отқа берік цемент, құры- лыс ерітінділері, бетон және соған ұқсас құрам- дар, тонна	210,2	88,3	130,4	102,5	366,1	210,5	1515,5	840,2	Цементы огнеупорные, растворы строительные, бетоны и аналогичные
	ТМД елдері	210,2	88,3	130,4	102,5	366,1	210,5	1515,5	840,2	составы, тонн
	БЕЛАРУСЬ					69,0	49,0			Страны СНГ
	РЕСЕЙ									БЕЛАРУСЬ
	ФЕДЕРАЦИЯСЫ	210,2	88,3	118,4	92,2	279,1	146,1	1451,5	789,8	РОССИЙСКАЯ
	УКРАИНА			12,0	10,3	18,0	15,4	27,0	27,4	ФЕДЕРАЦИЯ
										УКРАИНА
	Вещества связующие готовые, используемые в производстве литейных хформ или стержней; продукты и препараты химические, в другом месте не поименованные; продукты остаточные	399,6	367,5	188,3	179,8	1123,3	283,8	3215,6	540,3	Вещества связующие готовые, используемые в производстве литейных хформ или стержней; продукты и препараты химические, в другом месте не поименованные; продукты остаточные
3824	қалдық өнімдері, тонна	399,3	366,4	187,3	170,2	175,1	198,3	65,5	255,4	химической отрасли, тонн
	ТМД елдері	113,7	54,5	62,0	31,8	121,1	24,2	13,9	12,6	Страны СНГ
	ҚЫРҒЫЗСТАН									КЫРГЫЗСТАН
	РЕСЕЙ									РОССИЙСКАЯ
	ФЕДЕРАЦИЯСЫ	90,8	180,8	60,7	107,2	47,8	142,3	33,3	81,9	ФЕДЕРАЦИЯ
	ТҮРІКМЕНСТАН	2,7	70,0	0,6	5,1	4,6	7,0	14,1	72,7	ТУРКМЕНИСТАН
	ӨЗБЕКСТАН			0,2	4,0			0,6	1,5	УЗБЕКИСТАН
	Басқа елдер	0,3	1,1	1,0	9,6	948,2	85,5	3150,1	284,9	Другие страны
	ҚЫТАЙ					948,2	85,5	3148,6	279,1	КИТАЙ
	Первичные формы пластмасс, тонн	389,1	405,5	597,5	487,3	10045,8	4089,9	4130,8	3092,5	Первичные формы пластмасс, тонн
3901-3914	ТМД елдері	384,9	401,7	580,0	462,9	7389,5	3767,5	4130,8	3092,3	Страны СНГ

2000-2003 жылдардағы негізгі сауда серіктестері бөлінісіндегі жекелеген тауарлар экспорты
Экспорт отдельных товаров в разрезе основных торговых партнеров за 2000-2003 годы

СЭҚ ТН коды	Тауардың атауы, өлшем бірлігі, жеткізілетін елі	2000		2001		2002		2003		Наименование товара, единицы измерения, страны назначения
		Көлемі	Құны, мың АҚШ доллары	Көлемі	Құны, мың АҚШ доллары	Көлемі	Құны, мың АҚШ доллары	Көлемі	Құны, мың АҚШ доллары	
Код ТН ВЭД		Копи- чество	Стоимость тыс. дол- ларов США	Копи- чество	Стоимость тыс. дол- ларов США	Копи- чество	Стоимость тыс. дол- ларов США	Копи- чество	Стоимость тыс. дол- ларов США	
одан: 3903	ӘЗІРБАЙЖАН					7,0	3,6	0,0	0,1	АЗЕРБАЙДЖАН
	ҚЫРҒЫЗСТАН	8,2	10,4	140,9	137,2	755,5	724,6	504,4	340,0	КЫРГЫЗСТАН
	РЕСЕЙ									РОССИЙСКАЯ
	ФЕДЕРАЦИЯСЫ	292,7	346,3	434,1	298,3	6627,0	3039,3	3557,1	2636,9	ФЕДЕРАЦИЯ
	ТҮРІКМЕНСТАН			5,0	27,4			9,1	62,1	ТУРКМЕНИСТАН
	ӨЗБЕКСТАН	84,0	45,0					60,0	52,2	УЗБЕКИСТАН
	УКРАИНА							0,2	1,0	УКРАИНА
	Басқа елдер	4,2	3,8	17,5	24,4	2656,3	322,4	0,0	0,2	Другие страны
	БЕЛЬГИЯ					240,0	26,2			БЕЛЬГИЯ
	ГЕРМАНИЯ			3,0	20,1					ГЕРМАНИЯ
4011	ИРАН	4,2	3,6	14,5	4,1	11,3	3,6			ИРАН
	ТҮРКИЯ					2340,0	276,2			ТУРЦИЯ
										из него:
	Стирол полимерлері									Полимеры стирола в пер-
	бастапқы пішінде, тонна	58,9	17,1	262,2	141,4	8248,4	2222,0	3605,9	2645,5	вичных формах, тонн
	ТМД елдері	58,9	17,1	262,2	141,4	5608,4	1913,0	3605,9	2645,5	Страны СНГ
	РЕСЕЙ									РОССИЙСКАЯ
	ФЕДЕРАЦИЯСЫ	55,9	13,7	259,1	136,9	5600,1	1908,6	3542,1	2589,1	ФЕДЕРАЦИЯ
	ӨЗБЕКСТАН							60,0	52,2	УЗБЕКИСТАН
	Басқа елдер					2640,0	309,0			Другие страны
4101-4103	БЕЛЬГИЯ					240,0	26,2			БЕЛЬГИЯ
	ТҮРКИЯ					2340,0	276,2			ТУРЦИЯ
	Пневматикалық жаңа									Шины пневматические
	резина шиналар, дана	17189,0	536,8	5323,0	140,1	53,0	26,8	2579,0	148,4	резиновые новые, штука
	ТМД елдері	7150,0	264,6	2293,0	68,5	53,0	26,8	1282,0	53,0	Страны СНГ
	ӘЗІРБАЙЖАН	4,0	0,6					30,0	14,1	АЗЕРБАЙДЖАН
	ҚЫРҒЫЗСТАН	201,0	12,0	508,0	10,3			30,0	2,6	КЫРГЫЗСТАН
	РЕСЕЙ									РОССИЙСКАЯ
	ФЕДЕРАЦИЯСЫ	1710,0	63,9	514,0	28,6	29,0	1,6	18,0	6,4	ФЕДЕРАЦИЯ
	ТӘЖІКСТАН			100,0	9,6	24,0	25,2	94,0	2,0	ТАДЖИКИСТАН
4101-4103	ТҮРІКМЕНСТАН	123,0	32,6	500,0	19,0			28,0	2,1	ТУРКМЕНИСТАН
	ӨЗБЕКСТАН	1811,0	151,5					1078,0	25,3	УЗБЕКИСТАН
	Басқа елдер	10039,0	272,2	3030,0	71,6			1297,0	95,4	Другие страны
	АУҒАНСТАН	10000,0	265,2					1180,0	9,4	АФГАНИСТАН
	ҚЫТАЙ			2982,0	61,1					КИТАЙ
	БАЭ	34,0	6,0	0,4	6,5			71,0	78,4	ОАЭ
										Шкуры с шерстяным или
	Жүні бар немесе жүні жоқ									без шерстяного покрова,
	терілер, кесінділер, тонна	51209,2	22678,3	34029,8	16132,3	36166,6	16370,9	28331,6	14783,9	спилок и неспилок, тонн
	ТМД елдері	7502,6	2732,3	12782,6	4195,4	9680,1	2412,4	6384,5	1203,5	Страны СНГ
4101-4103	ҚЫРҒЫЗСТАН	4137,7	1775,8	11204,7	3542,5	9550,7	2284,8	6198,8	1123,5	КЫРГЫЗСТАН
	РЕСЕЙ									РОССИЙСКАЯ
	ФЕДЕРАЦИЯСЫ	3294,3	929,4	1563,9	645,7	109,9	117,8	167,7	76,0	ФЕДЕРАЦИЯ
	Басқа елдер	43706,6	19946,0	21247,2	11936,9	26486,5	13958,5	21947,1	13580,4	Другие страны
	АУҒАНСТАН	166,5	49,0	437,0	167,9	552,0	206,2	78,0	32,0	АФГАНИСТАН
	ГЕРМАНИЯ	1395,7	1103,1	1014,1	1002,6	970,9	744,8	510,5	447,6	ГЕРМАНИЯ
	ГРЕЦИЯ	1,0	1,9							ГРЕЦИЯ
	ИТАЛИЯ	7726,6	6268,5	6237,0	4954,6	8524,2	5461,4	5275,1	4494,0	ИТАЛИЯ
	ҚЫТАЙ	14159,4	4607,3	7964,6	3400,0	3340,6	1647,7	6486,0	4317,8	КИТАЙ
	ЛИТВА	35,8	19,5							ЛИТВА
4101-4103	МОНГОЛИЯ	11972,3	4279,2					11,0	6,0	МОНГОЛИЯ
	НИДЕРЛАНДЫ			168,0	142,4					НИДЕРЛАНДЫ
	ПӘКІСТАН	703,5	278,5			137,7	32,3	50,5	15,0	ПАКИСТАН
	ТҮРКИЯ	6228,3	2379,1	5145,6	2051,1	12776,6	5760,5	9476,0	4212,7	ТУРЦИЯ
	ЧЕХИЯ	303,5	238,1	140,0	107,4	60,0	48,0			ЧЕХИЯ
	ЭСТОНИЯ					36,5	27,4	60,0	55,3	ЭСТОНИЯ
4907	Сөндірілмеген почта мар- калары; елтаңбалы қағаз- дар; банкноттар; чек кітап- шалары; акциялар; обли- гациялар және бағалы қағаздардың соған ұқсас түрлері, тонна									Почтовые марки негаше- ные; бумага гербовая; банкноты; чековые книж- ки; акции; облигации и аналогичные виды ценных бумаг, тонн
	ТМД елдері	1,6	369,8	2,0	110,7	2,9	155,9	2,4	72,2	Страны СНГ
	ҚЫРҒЫЗСТАН	0,9	157,9	0,7	41,8	1,1	74,6	1,5	53,9	КЫРГЫЗСТАН
	МОЛДОВА	0,1	5,4	0,0	5,5	0,2	4,0	0,4	13,4	МОЛДОВА
	РЕСЕЙ	0,6	26,7	0,2	19,9	0,1	24,9		6,0	РОССИЙСКАЯ
	ФЕДЕРАЦИЯСЫ	0,2	124,6	0,5	15,0	0,8	41,9	1,1	30,7	ФЕДЕРАЦИЯ
	Басқа елдер	0,7	211,9	1,3	68,9	1,8	81,3	0,9	18,3	Другие страны
	ҰЛЫБРИТАНИЯ	0,0	2,0	0,4	23,2	0,8	4,1	0,6	2,4	ВЕЛИКОБРИТАНИЯ
	ГЕРМАНИЯ	0,0	2,7	0,0	2,8	0,0	7,7		7,0	ГЕРМАНИЯ
	ГРЕЦИЯ					0,0	0,1	0,0	1,0	ГРЕЦИЯ

2000-2003 жылдардағы негізгі сауда серіктестері бөлінісіндегі жекелеген тауарлар экспорты
Экспорт отдельных товаров в разрезе основных торговых партнеров за 2000-2003 годы

СЭҚ ТН коды	Тауардың атауы, өлшем бірлігі, жеткізілетін елі	2000		2001		2002		2003		Наименование товара, единицы измерения, страны назначения
		Көлемі	Құны, мың АҚШ доллары	Көлемі	Құны, мың АҚШ доллары	Көлемі	Құны, мың АҚШ доллары	Көлемі	Құны, мың АҚШ доллары	
Код ТН ВЭД		Копи- чество	Стоимость тыс. дол- ларов США	Копи- чество	Стоимость тыс. дол- ларов США	Копи- чество	Стоимость тыс. дол- ларов США	Копи- чество	Стоимость тыс. дол- ларов США	
5101, 5102, 5105	ҚЫТАЙ	0,1	98,2							КИТАЙ
	НИДЕРЛАНДЫ	0,2	6,5	0,7	22,5	0,8	27,1	0,1	3,3	НИДЕРЛАНДЫ
	КОРЕЙ РЕСПУБЛИКАСЫ	0,1	84,9	0,2	12,9	0,2	14,0	0,1	2,7	РЕСПУБЛИКА КОРЕЯ
	АҚШ	0,3	13,8	0,0	1,1	0,0	0,6			США
	ШВЕЙЦАРИЯ	0,0	2,0	0,0	6,4	0,0	27,4			ШВЕЙЦАРИЯ
	Жұң, тонна	10625,6	4603,1	9234,3	4960,3	7654,2	4676,4	10094,3	4761,9	Шерсть, тонн
	ТМД елдері	8658,9	3735,5	7960,4	4189,1	5192,2	2800,4	7079,4	3230,8	Страны СНГ
	БЕЛАРУСЬ	111,6	37,0	13,8	2,7	284,7	1014,1			БЕЛАРУСЬ
	ҚЫРҒЫЗСТАН	30,0	82,8	95,7	144,8	11,1	30,0	177,0	95,5	КЫРҒЫЗСТАН
	РЕСЕЙ									РОССИЙСКАЯ
5201, 5203	ФЕДЕРАЦИЯСЫ	8507,3	3614,1	7830,9	4036,8	4787,1	1720,5	6736,9	2963,2	ФЕДЕРАЦИЯ
	ӨЗБЕКСТАН					109,3	35,8	61,2	73,1	УЗБЕКИСТАН
	УКРАИНА							104,3	99,0	УКРАИНА
	Басқа елдер	1966,7	867,6	1273,9	771,2	2462,0	1876,0	3014,9	1531,1	Другие страны
	БЕЛЬГИЯ					79,9	24,2	27,6	9,9	БЕЛЬГИЯ
	ҚЫТАЙ	1804,6	783,5	1273,9	771,2	2382,1	1851,8	2948,7	1418,8	КИТАЙ
	МОНГОЛИЯ	142,0	40,4					38,6	102,4	МОНГОЛИЯ
	Мақта талшығы, тонна	90207,4	85265,4	96444,8	83307,0	138011,8	105317,2	124101,8	140298,1	Волокно хлопковое, тонн
	ТМД елдері	5133,6	4290,3	42751,8	37815,3	55821,9	41245,3	41816,1	42509,3	Страны СНГ
	БЕЛАРУСЬ	105,6	110,1	969,1	866,0	2368,7	1756,3	2660,8	3088,4	БЕЛАРУСЬ
5208-5212	РЕСЕЙ									РОССИЙСКАЯ
	ФЕДЕРАЦИЯСЫ	4930,8	4106,5	40462,7	35648,1	53198,0	39288,7	39155,3	39420,9	ФЕДЕРАЦИЯ
	Басқа елдер	85073,8	80975,1	53693,0	45491,7	82189,9	64071,9	82285,7	97788,8	Другие страны
	АВСТРИЯ			416,6	360,3					АВСТРИЯ
	БАНГЛАДЕШ	2688,5	2839,3	3568,1	3110,9	1733,9	1169,9	1460,9	1577,8	БАНГЛАДЕШ
	БЕЛЬГИЯ	4752,0	4755,5							БЕЛЬГИЯ
	БОЛГАРИЯ			359,0	243,5	252,6	183,5			БОЛГАРИЯ
	ҰЛЫБРИТАНИЯ	5181,3	4746,1							ВЕЛИКОБРИТАНИЯ
	ГЕРМАНИЯ							5864,9	6428,8	ГЕРМАНИЯ
	ИРАН			818,2	728,3	2495,8	1709,6	7899,4	10260,1	ИРАН
5208-5212	ҚЫТАЙ							3342,2	3469,0	КИТАЙ
	ЛАТВИЯ	66334,3	62372,0	45680,4	38598,3	73893,2	58040,8	60965,7	73139,1	ЛАТВИЯ
	ЛИТВА	955,5	947,4	51,3	35,9	618,9	484,3	660,8	691,2	ЛИТВА
	ПОЛЬША	197,1	131,1							ПОЛЬША
	РУМЫНИЯ			102,5	78,1	822,4	518,2			РУМЫНИЯ
	СЛОВАКИЯ	399,9	523,8	1860,9	1530,0	485,0	461,1			СЛОВАКИЯ
	АҚШ							1088,0	1120,8	США
	ЧЕХИЯ	2847,5	2753,1	309,6	306,3	1364,7	1081,0			ЧЕХИЯ
	ШВЕЙЦАРИЯ	1068,8	1177,9					1003,8	1102,0	ШВЕЙЦАРИЯ
	Ткани хлопчатобумаж- ные, тонн	447,6	1060,2	554,8	1084,2	1320,4	2213,7	1867,3	3716,4	Ткани хлопчатобумаж- ные, тонн
5208-5212	ТМД елдері	193,8	543,8	102,0	273,3	54,9	209,5	37,4	120,1	Страны СНГ
	БЕЛАРУСЬ	6,2	25,9							БЕЛАРУСЬ
	РЕСЕЙ									РОССИЙСКАЯ
	ФЕДЕРАЦИЯСЫ	129,5	359,5	14,3	57,4	5,8	75,0	25,7	67,7	ФЕДЕРАЦИЯ
	УКРАИНА	58,1	158,4	77,5	206,1	49,1	134,5	11,7	52,4	УКРАИНА
	Басқа елдер	253,8	516,4	452,8	810,9	1265,5	2004,2	1829,9	3596,3	Другие страны
	БЕЛЬГИЯ							55,8	111,6	БЕЛЬГИЯ
	ИСПАНИЯ			185,2	345,5	172,8	301,0	170,5	354,5	ИСПАНИЯ
	ИТАЛИЯ	205,1	389,2	248,6	435,4	621,3	948,0	938,0	1829,0	ИТАЛИЯ
	КАНАДА	31,2	93,8					14,3	46,1	КАНАДА
5512-5516	ЛАТВИЯ					18,9	29,7	145,4	302,8	ЛАТВИЯ
	ЛИТВА					242,8	395,0	408,7	726,8	ЛИТВА
	ЭСТОНИЯ			19,0	30,0	209,7	330,5	19,4	39,3	ЭСТОНИЯ
	Жасанды және синтетика- лық штапель талшықтар- дан тоқылған маталар, тонна	27,0	125,0	37,2	209,0	103,7	168,5	16,2	70,2	Ткани из искусственных и синтетических шта- пельных волокон, тонн
	ТМД елдері	18,6	111,1	34,5	183,5	85,5	141,3	16,2	70,2	Страны СНГ
	ҚЫРҒЫЗСТАН							10,4	57,0	КЫРҒЫЗСТАН
	РЕСЕЙ									РОССИЙСКАЯ
	ФЕДЕРАЦИЯСЫ	10,1	41,1	34,5	183,5	82,1	133,9	0,2	0,1	ФЕДЕРАЦИЯ
	ТҮРІКМЕНСТАН					3,4	7,4	5,6	13,1	ТУРКМЕНИСТАН
	УКРАИНА	8,5	70,0							УКРАИНА
61-62	Басқа елдер	8,4	13,9	2,7	25,5	18,2	27,2			Другие страны
	ГЕРМАНИЯ	2,4	11,2							ГЕРМАНИЯ
	АҚШ			1,7	23,9	18,2	27,2			США
	ТҮРКИЯ	6,0	2,7	1,0	1,6					ТУРЦИЯ
	Киімдер және киімге керекті тоқыма және трикотаж заттар		3194,7		1524,8		1207,8		1837,2	Одежда и принадлеж- ности одежды текстиль- ные и трикотажные
	ТМД елдері		754,4		675,2		453,2		1199,9	Страны СНГ

2000-2003 жылдардағы негізгі сауда серіктестері бөлінісіндегі жекелеген тауарлар экспорты
Экспорт отдельных товаров в разрезе основных торговых партнеров за 2000-2003 годы

СЭҚ ТН коды	Тауардың атауы, өлшем бірлігі, жеткізілетін елі	2000		2001		2002		2003		Наименование товара, единицы измерения, страны назначения
		Көлемі	Құны, мың АҚШ доллары	Көлемі	Құны, мың АҚШ доллары	Көлемі	Құны, мың АҚШ доллары	Көлемі	Құны, мың АҚШ доллары	
Код ТН ВЭД		Копи- чество	Стоимость тыс. дол- ларов США	Копи- чество	Стоимость тыс. дол- ларов США	Копи- чество	Стоимость тыс. дол- ларов США	Копи- чество	Стоимость тыс. дол- ларов США	
6401-6405	ҚЫРҒЫЗСТАН		9,1		93,6		7,7		32,7	КЫРҒЫЗСТАН
	РЕСЕЙ									РОССИЙСКАЯ
	ФЕДЕРАЦИЯСЫ		630,2		558,6		191,8		165,3	ФЕДЕРАЦИЯ
	ТӘЖІКСТАН		34,1		8,1		12,2		435,9	ТАДЖИКИСТАН
	ТҮРІКМЕНСТАН		75,0		14,3		69,2		562,1	ТУРКМЕНИСТАН
	ӨЗБЕКСТАН		4,1		0,5		170,9		3,5	УЗБЕКИСТАН
	Басқа елдер		2440,3		849,6		754,6		637,3	Другие страны
	ГЕРМАНИЯ		11,2		22,5		1,7		5,8	ГЕРМАНИЯ
	КАНАДА		75,7		62,0		0,1			КАНАДА
	ҚЫТАЙ				57,9		42,0			КИТАЙ
	ЛАТВИЯ								33,8	ЛАТВИЯ
	ЛИТВА								34,9	ЛИТВА
	ТҮРКИЯ		0,1		26,9		64,8		230,4	ТУРЦИЯ
	АҚШ		2242,6		625,8		613,8		311,5	США
	ШВЕЙЦАРИЯ						22,4		18,5	ШВЕЙЦАРИЯ
	Аяқ киім, мың пар	1629,2	1500,5	1781,6	2720,5	800,6	767,2	1291,8	2881,4	Обувь, тыс.пар
	ТМД елдері	1585,8	1487,7	1693,1	2374,8	750,0	676,8	1212,7	2751,4	Страны СНГ
	ҚЫРҒЫЗСТАН	2,2	9,6	0,0	0,6			2,1	28,2	КЫРҒЫЗСТАН
	РЕСЕЙ									РОССИЙСКАЯ
	ФЕДЕРАЦИЯСЫ	1008,1	1300,9	1386,2	2254,9	513,4	575,1	260,7	510,4	ФЕДЕРАЦИЯ
	ТӘЖІКСТАН	575,6	177,2	276,6	105,1	167,8	11,6	713,4	1586,1	ТАДЖИКИСТАН
	ТҮРІКМЕНСТАН			0,1	10,2	15,5	39,1	230,4	583,9	ТУРКМЕНИСТАН
	ӨЗБЕКСТАН			30,2	4,0	53,2	50,4	0,2	1,6	УЗБЕКИСТАН
	УКРАИНА							6,0	41,1	УКРАИНА
	Басқа елдер	43,4	12,8	88,5	345,7	50,6	90,4	79,1	130,0	Другие страны
	ГЕРМАНИЯ	0,0	0,3					0,2	2,0	ГЕРМАНИЯ
	ГРЕЦИЯ	40,0	6,8							ГРЕЦИЯ
	ИРАН							38,8	2,2	ИРАН
	ҚЫТАЙ			83,2	241,8	49,5	80,8	39,7	63,3	КИТАЙ
	БАЭ			0,2	6,9					ОАЭ
	ПОЛЬША							0,2	60,2	ПОЛЬША
	ЧЕХИЯ	0,4	0,5	5,0	96,5	0,3	6,9			ЧЕХИЯ
6810	Цементтен, бетоннан неме- се жасанды тастан жасал- ған бұйымдар, арқаулан- баған немесе арқаулан- ған, тонна	26780,0	738,8	19870,8	946,2	15479,7	333,0	14321,8	280,7	Изделия из цемента, бе- тона или искусственного камня, неармированные, тонн
	ТМД елдері	15464,9	581,9	15100,9	701,3	15324,6	321,5	14222,1	274,9	Страны СНГ
	ҚЫРҒЫЗСТАН	1169,6	26,6	290,6	2,5	3447,2	133,8	3841,0	61,7	КЫРҒЫЗСТАН
	РЕСЕЙ									РОССИЙСКАЯ
	ФЕДЕРАЦИЯСЫ	14183,3	544,8	14270,1	626,3	11877,4	187,7	10381,1	213,2	ФЕДЕРАЦИЯ
	ӨЗБЕКСТАН			540,2	72,5					УЗБЕКИСТАН
	Басқа елдер	11315,1	156,9	4769,9	244,9	155,1	11,5	99,7	5,8	Другие страны
	ҚЫТАЙ	11315,1	156,9	4769,9	244,9	155,0	11,4	99,7	5,8	КИТАЙ
6811	Асбестцементтен, цел- люлозаның немесе ұқсас материалдардың талшық- тары бар цементтен жа- салған бұйымдар, тонна	209,1	14,4	9726,7	626,9	540,8	67,6	5414,5	682,1	Изделия из асбестоце- мента, из цемента с во- локнами целлюлозы или аналогичных материа- лов, тонн
	ТМД елдері	131,9	9,1	66,4	4,5	281,4	28,3	2378,7	311,7	Страны СНГ
	ҚЫРҒЫЗСТАН	4,5	0,4	0,4	0,2	33,0	6,3	111,0	20,0	КЫРҒЫЗСТАН
	РЕСЕЙ									РОССИЙСКАЯ
	ФЕДЕРАЦИЯСЫ			66,0	4,3					ФЕДЕРАЦИЯ
	ТӘЖІКСТАН	127,4	8,7			248,4	22,0	682,0	51,5	ТАДЖИКИСТАН
	ӨЗБЕКСТАН							1585,7	240,2	УЗБЕКИСТАН
	Басқа елдер	77,2	5,3	9660,3	622,4	259,4	39,3	3035,8	370,4	Другие страны
	ҚЫТАЙ	77,2	5,3	9660,2	621,8	259,4	39,3	3035,8	370,4	КИТАЙ
6902	Отқа берік кірпіштер, блок- тар, тақтайшалар және со- ларға ұқсас отқа берік қыш құрылыс материалдары, кремнеземді тас ұннан не- месе ұқсас кремнеземді жыныстардан жасалған бұйымдардан басқа, тонна	1873,3	206,8	3926,2	379,5	368,1	78,8	892,7	240,3	Кирпичи огнеупорные, блоки, плитки и анало- гичные огнеупорные ке- рамические строитель- ные материалы, кроме изделий из кремнеземе- стой каменной муки или аналогичные кремнезе- мистых пород, тонн
	ТМД елдері	1873,3	206,8	3926,2	379,5	342,6	77,3	871,8	233,4	Страны СНГ
	ҚЫРҒЫЗСТАН	65,0	13,8	64,8	13,8					КЫРҒЫЗСТАН
	РЕСЕЙ									РОССИЙСКАЯ
	ФЕДЕРАЦИЯСЫ	105,2	12,9	1140,0	116,3					ФЕДЕРАЦИЯ
	ӨЗБЕКСТАН			1641,4	132,5	219,3	44,0	91,7	15,0	УЗБЕКИСТАН
	УКРАИНА	1569,0	174,3	1080,0	116,9	123,3	33,3	780,1	218,4	УКРАИНА

2000-2003 жылдардағы негізгі сауда серіктестері бөлінісіндегі жекелеген тауарлар экспорты
Экспорт отдельных товаров в разрезе основных торговых партнеров за 2000-2003 годы

СЭҚ ТН коды	Тауардың атауы, өлшем бірлігі, жеткізілетін елі	2000		2001		2002		2003		Наименование товара, единицы измерения, страны назначения
		Көлемі	Құны, мың АҚШ доллары	Көлемі	Құны, мың АҚШ доллары	Көлемі	Құны, мың АҚШ доллары	Көлемі	Құны, мың АҚШ доллары	
Код ТН ВЭД		Копи- чество	Стоимость тыс. дол- ларов США	Копи- чество	Стоимость тыс. дол- ларов США	Копи- чество	Стоимость тыс. дол- ларов США	Копи- чество	Стоимость тыс. дол- ларов США	
6903	Басқа елдер					25,5	1,5	20,9	6,9	Другие страны
	ҚЫТАЙ					25,5	1,5		6,9	КИТАЙ
	БАЭ							20,9	6,9	ОАЭ
	Өзге де отқа берік қыш бұйымдар (мойнақтар, тигельдер, муфельдер, саптамалар, құбырлар, қаптамалар және т.б.), кремнеземді тас ұннан немесе ұқсас кремнеземді жыныстардан жасалған									Прочие огнеупорные ке- рамические изделия (реторты, тигли, муфели, насадки, трубы, кожухи и т.д.), кроме изделий из кремнеземистой камен- ной муки или аналогич- ных кремнеземистых
	бұйымдардан басқа, тонна	0,2	0,1	93,9	24,1	18,9	37,1	129,0	6,7	пород, тонн
	ТМД елдері	0,2	0,1	80,9	23,2	18,9	37,1			Страны СНГ
	РЕСЕЙ									РОССИЙСКАЯ
	ФЕДЕРАЦИЯСЫ	0,0	0,1	4,1	15,0	0,1	35,2			ФЕДЕРАЦИЯ
	ӨЗБЕКСТАН			76,8	8,2	18,8	1,9			УЗБЕКИСТАН
	ТМД елдері			13,0	0,9			129,0	6,7	Другие страны
7019	ИРАН			13,0	0,9					ИРАН
	ЛАТВИЯ							129,0	5,8	ЛАТВИЯ
	Шыныталшық (шынымақ- таны қоса) және одан жа- салған бұйымдар (жіп, шынымата т.б.), тонна	21,6	385,1	92,1	87,0	18,8	37,2	2,0	27,1	Стекловолокно (включая стекловату) и изделия из него (пряжа, стеклоткань
	ТМД елдері	21,5	384,9	4,3	25,6	5,1	24,0	0,2	1,0	т.п.), тонн
	ӘЗІРБАЙЖАН			0,4	11,7	0,9	18,2			Страны СНГ
	ҚЫРҒЫЗСТАН	4,4	1,0			4,2	5,7	0,1	0,2	АЗЕРБАЙДЖАН
	РЕСЕЙ									КЫРГЫЗСТАН
	ФЕДЕРАЦИЯСЫ	15,6	63,9			0,0	0,1			РОССИЙСКАЯ
	ТӘЖІКСТАН			0,9	6,6			0,1	0,6	ФЕДЕРАЦИЯ
	ӨЗБЕКСТАН	1,5	320,0							ТАДЖИКИСТАН
7106	Басқа елдер	0,1	0,2	87,8	61,4	13,7	13,2	1,8	26,1	Другие страны
	Германия	0,1	0,2					1,0	24,4	ГЕРМАНИЯ
	ҚЫТАЙ			87,8	61,4	13,5	12,1			КИТАЙ
	БАЭ					0,2	1,1			ОАЭ
	Түркия							0,8	1,7	ТУРЦИЯ
	Күміс (алтыннан немесе платинадан гальваника- лық жабындысы бар кү- містерді қоса) өңделмеген, жартылай өңделген неме- се ұнтақ түрінде, тонна	944,1	175900,4	884,4	132781,6	899,4	121997,7	809,0	110261,0	Серебро (включая сереб- ро с гальваническим пок- рытием из золота или платины) необработан- ное, полуобработанное
	Басқа елдер	944,1	175900,4	884,4	132781,6	899,4	121997,7	809,0	110261,0	или в виде порошка, тонн
	Ұлыбритания	241,6	37614,1	345,2	48055,1	142,4	18717,3	277,6	30162,1	Другие страны
	Германия	299,9	47782,8	354,3	49450,4	266,4	38883,1	238,5	36581,7	ВЕЛИКОБРИТАНИЯ
	Үндістан	158,1	24989,3	21,6	3149,0	4,2	630,8			ГЕРМАНИЯ
7108	Италия	72,1	11585,2	33,3	4538,6	105,8	8600,6	61,4	7193,5	ИНДИЯ
	Корей Республикасы	61,3	9498,0	31,3	4312,4	55,0	7990,2	85,0	13179,4	ИТАЛИЯ
	Қытай, Гонконг АЭА							5,0	818,0	РЕСПУБЛИКА Корея
	Сингапур					40,0	5437,3			КИТАЙ, САР ГОНКОНГ
	Таиланд					51,0	6996,6	58,0	8385,4	СИНГАПУР
	Франция			2,9	560,0	8,8	1496,4	3,2	674,0	ТАИЛАНД
	Швейцария	98,7	42482,2	95,1	22608,7	225,8	33245,4	80,3	13266,9	ФРАНЦИЯ
	Алтын өңделмеген, жарты- лай өңделген немесе ұн- тақ түріндегі, килограмм	22795,5	190422,1	16224,8	129107,9	17449,2	143486,8	15789,4	132966,4	ШВЕЙЦАРИЯ
	ТМД елдері					142,9	1211,1			Золото необработанное, полуобработанное или в виде порошка, килограмм
	РЕСЕЙ									Страны СНГ
7201	ФЕДЕРАЦИЯСЫ					142,9	1211,1			РОССИЙСКАЯ
	Басқа елдер	22795,5	190422,1	16224,8	129107,9	17306,4	142275,7	15789,4	132966,4	ФЕДЕРАЦИЯ
	Ұлыбритания	25,1	243,2	11,4	114,5					Другие страны
	Германия	1797,6	15142,8	1593,4	10524,3	1341,5	11145,9	747,0	7676,9	ВЕЛИКОБРИТАНИЯ
	Италия							1304,4	9808,0	ГЕРМАНИЯ
	БАЭ	419,9	3797,5	1225,6	10489,2	872,0	8866,2			ИТАЛИЯ
	Корей Республикасы	1912,7	17072,2	1775,7	15359,9	1100,3	10959,9	1187,9	13949,7	ОАЭ
	Франция							12550,0	101531,8	РЕСПУБЛИКА Корея
	Швейцария	18640,2	154166,4	11577,4	92509,8	13942,5	110789,2			ФРАНЦИЯ
	Құйымдағы, қалыптағы және өзге де бастапқы формасындағы қолдан- балы және жалтыр шойын, тонна	2806,7	361,3	6907,2	992,8	132,6	8,1	34112,0	3487,9	ШВЕЙЦАРИЯ
7201	ТМД елдері	308,7	36,5	1460,2	190,8	132,6	8,1			Чугун переделный и зеркальный в чушках, болванках и прочих пер- вичных формах, тонн
										Страны СНГ

2000-2003 жылдардағы негізгі сауда серіктестері бөлінісіндегі жекелеген тауарлар экспорты
Экспорт отдельных товаров в разрезе основных торговых партнеров за 2000-2003 годы

СЭҚ ТН коды	Тауардың атауы, өлшем бірлігі, жеткізілетін елі	2000		2001		2002		2003		Наименование товара, единицы измерения, страны назначения
		Көлемі	Құны, мың АҚШ доллары	Көлемі	Құны, мың АҚШ доллары	Көлемі	Құны, мың АҚШ доллары	Көлемі	Құны, мың АҚШ доллары	
Код ТН ВЭД		Копи- чество	Стоимость тыс. дол- ларов США	Копи- чество	Стоимость тыс. дол- ларов США	Копи- чество	Стоимость тыс. дол- ларов США	Копи- чество	Стоимость тыс. дол- ларов США	
7202	РЕСЕЙ									РОССИЙСКАЯ
	ФЕДЕРАЦИЯСЫ	111,7	4,0	197,2	14,5	132,6	8,1			ФЕДЕРАЦИЯ
	ТӘЖІКСТАН	197,0	32,5							ТАДЖИКИСТАН
	ӨЗБЕКСТАН			1263,0	176,3					УЗБЕКИСТАН
	Басқа елдер	2498,0	324,8	5447,0	802,0			34112,0	3487,9	Другие страны
	ҚЫТАЙ	2498,0	324,8	5447,0	802,0			34112,0	3487,9	КИТАЙ
	Ферроқорытпалар, тонна	793908,8	280950,5	822519,1	315072,1	950716,2	340766,3	1027616,8	451759,3	Ферросплавы, тонн
	ТМД елдері	8196,4	2613,8	37001,2	11915,2	121610,6	43663,5	124920,2	53325,1	Страны СНГ
	МОЛДОВА					1507,6	553,7			МОЛДОВА
	РЕСЕЙ									РОССИЙСКАЯ
	ФЕДЕРАЦИЯСЫ	6885,5	2395,8	32837,5	10620,9	105451,9	37346,9	106919,8	44651,0	ФЕДЕРАЦИЯ
	ӨЗБЕКСТАН	1050,0	114,3	289,5	44,9	473,0	94,1	412,1	176,5	УЗБЕКИСТАН
	УКРАИНА	260,9	103,7	3874,2	1249,4	14178,1	5668,8	17254,1	8360,9	УКРАИНА
	Басқа елдер	785712,4	278336,7	785517,9	303156,9	829105,6	297102,8	902696,6	398434,2	Другие страны
7204	ВЕНГРИЯ	250,0	52,6	271,2	57,0	269,0	42,7	136,0	19,7	ВЕНГРИЯ
	ГЕРМАНИЯ			15,6	145,7	21,2	190,4	25,6	3,0	ГЕРМАНИЯ
	ИТАЛИЯ	1832,3	588,3							ИТАЛИЯ
	ҚЫТАЙ					39944,8	13087,8	92649,0	39876,5	КИТАЙ
	КХДР							19311,5	9922,0	КНДР
	КОСТА - РИКА	107574,7	29271,0							КОСТА - РИКА
	НИДЕРЛАНДЫ	228539,5	80454,1	172938,3	73265,1	180132,1	74462,6	206243,9	90597,8	НИДЕРЛАНДЫ
	ПОЛЬША	887,8	484,5							ПОЛЬША
	ФИНЛЯНДИЯ			452,3	180,4			63,9	43,0	ФИНЛЯНДИЯ
	ШВЕЙЦАРИЯ	442507,9	166200,5	611297,3	229327,8	608060,1	209070,1	584059,6	257884,4	ШВЕЙЦАРИЯ
	Қара металдардың қалды- ғы және сынықтары, қара металдардың сынығынан алынған қайта балқытуға арналған құймалар (шикіқұрамды құймалар), тонна	2130042,2	91687,1	2106243,7	89408,9	1309948,5	71657,9	1404470,6	86531,9	Отходы и лом черных металлов, слитки для переплавки (шихтовые слитки), полученные из лома черных металлов, тонн
	ТМД елдері	319802,2	10781,3	112438,6	3704,0	118096,0	4205,8	393001,4	19278,8	Страны СНГ
	БЕЛАРУСЬ							300,0	6,9	БЕЛАРУСЬ
	РЕСЕЙ									РОССИЙСКАЯ
7207	ФЕДЕРАЦИЯСЫ	317692,2	10691,7	111430,1	3631,8	117079,7	4157,1	387179,9	18942,3	ФЕДЕРАЦИЯ
	ӨЗБЕКСТАН	20,0	0,6			1016,3	48,7	4821,5	295,4	УЗБЕКИСТАН
	Басқа елдер	1810240,0	80905,8	1993805,1	85704,9	1191852,5	67452,1	1011469,2	67253,1	Другие страны
	АУҒАНСТАН	18194,8	691,2	25617,9	1068,1	8057,2	411,9	13243,4	758,3	АФГАНИСТАН
	ҰЛЫБРИТАНИЯ	398,7	101,5	262,5	86,4	36,0	13,3	1870,0	382,6	ВЕЛИКОБРИТАНИЯ
	ГЕРМАНИЯ	5857,4	1751,4	3144,8	1194,9	15833,6	2498,7	30575,1	4123,9	ГЕРМАНИЯ
	ДАНИЯ	166,2	58,2			2535,0	987,3	4954,4	1858,6	ДАНИЯ
	ИРАН	11215,6	344,1	14385,8	542,9	440,0	12,7			ИРАН
	ИТАЛИЯ	11159,2	344,1	682,0	27,3	21832,3	751,4	22976,0	1220,6	ИТАЛИЯ
	ҚЫТАЙ	1546999,8	52462,4	1897459,8	75877,8	1125705,4	58368,0	902842,9	53743,9	КИТАЙ
	ЛАТВИЯ	17600,9	6618,5	2513,7	859,8					ЛАТВИЯ
	ЛИТВА	1309,0	515,9	553,0	189,1	260,0	47,3	75,0	29,8	ЛИТВА
	НИДЕРЛАНДЫ	119,9	82,8	19,0	8,6	2161,7	803,6	11223,1	2417,3	НИДЕРЛАНДЫ
	ПӘКІСТАН	2528,1	188,9	3660,0	153,6	2240,0	99,9			ПАКИСТАН
7207	ТҮРКИЯ	55091,3	1702,8	21422,6	755,2					ТУРЦИЯ
	ФИНЛЯНДИЯ	42295,7	10572,3	9823,8	3061,7	7516,4	2856,2	22925,1	2655,9	ФИНЛЯНДИЯ
	ЭСТОНИЯ	13248,1	2075,0	3029,4	1082,8	1421,0	460,5	76,0	25,1	ЭСТОНИЯ
	Темірден немесе легірлен- беген болаттан алынған жартылай фабрикаттар, тонна	211619,3	27657,5	246570,3	25251,3	64236,6	9926,4	344830,7	64066,9	Полуфабрикаты из железа или нелегиро- ванной стали, тонн
	ТМД елдері	109,3	69,1	134,5	90,0	130,7	67,1	100,1	75,2	Страны СНГ
	РЕСЕЙ									РОССИЙСКАЯ
	ФЕДЕРАЦИЯСЫ	92,8	62,6	134,5	90,0	130,7	67,1	100,1	75,2	ФЕДЕРАЦИЯ
	Басқа елдер	211510,0	27588,4	246435,8	25161,3	64105,9	9859,3	344730,6	63991,7	Другие страны
	ИРАН	21035,5	2846,0	65,0	6,5	64090,9	9857,6	204677,3	43244,7	ИРАН
	ҚЫТАЙ	111523,4	13640,9	245887,9	25103,6			140053,3	20747,0	КИТАЙ
	БАЭ			239,2	25,6					ОАЭ
	КОРЕЙ РЕСПУБЛИКАСЫ	14067,9	2001,1							РЕСПУБЛИКА КОРЕЯ
	ТАИЛАНД	1546,2	180,9							ТАИЛАНД
	ТАЙВАНЬ (ҚЫТАЙДЫҢ ПРОВИНЦИЯСЫ)	63305,5	8916,8	243,7	25,6					ТАЙВАНЬ (ПРОВИН- ЦИЯ КИТАЯ)
7208-7212, 7219-7220, 7225-7226	Легірленбеген және легір- ленген темірден, тоттан- байтын болаттан жайпақ илектер, тонна	3261666,1	764149,5	3176588,3	577236,2	3553530,8	715739,7	3309920,4	931269,5	Прокат плоский из желе- за, нелегированной и легированной, нержавею- щей стали, тонн
	ТМД елдері	292809,5	114019,1	564354,8	161726,2	470182,5	145988,4	542617,3	242303,5	Страны СНГ
	ӘЗІРБАЙЖАН	7506,2	1756,6	4616,4	966,4	5551,5	1463,3	10249,6	4451,0	АЗЕРБАЙДЖАН

2000-2003 жылдардағы негізгі сауда серіктестері бөлінісіндегі жекелеген тауарлар экспорты
Экспорт отдельных товаров в разрезе основных торговых партнеров за 2000-2003 годы

СЭҚ ТН коды	Тауардың атауы, өлшем бірлігі, жеткізілетін елі	2000		2001		2002		2003		Наименование товара, единицы измерения, страны назначения
		Көлемі	Құны, мың АҚШ доллары	Көлемі	Құны, мың АҚШ доллары	Көлемі	Құны, мың АҚШ доллары	Көлемі	Құны, мың АҚШ доллары	
Код ТН ВЭД		Копи- чество	Стоимость тыс. дол- ларов США	Копи- чество	Стоимость тыс. дол- ларов США	Копи- чество	Стоимость тыс. дол- ларов США	Копи- чество	Стоимость тыс. дол- ларов США	
	БЕЛАРУСЬ	1571,0	661,5	3746,8	1178,9	6517,1	1904,2	9716,4	5658,7	БЕЛАРУСЬ
	ҚЫРҒЫЗСТАН	6146,0	1643,0	6189,4	1645,6	6290,5	1896,1	8281,6	3597,3	ҚЫРҒЫЗСТАН
	РЕСЕЙ									РОССИЙСКАЯ
	ФЕДЕРАЦИЯСЫ	240999,0	97036,9	469371,7	128892,6	355546,7	105022,6	434846,3	188413,7	ФЕДЕРАЦИЯ
	ТҮРІКМЕНСТАН	272,0	152,0	491,3	189,2			0,1	0,0	ТУРКМЕНИСТАН
	ӨЗБЕКСТАН	16699,4	4618,9	45429,6	15179,4	42226,5	14375,9	48856,1	23170,4	УЗБЕКИСТАН
	УКРАИНА	19079,6	7990,2	33667,1	13429,4	52980,1	20936,1	24216,2	13703,4	УКРАИНА
	Басқа елдер	2968856,6	650130,4	2612233,5	415510,0	3083348,3	569751,3	2767303,1	688966,0	Другие страны
	АЛЖИР	11562,1	2683,5	40193,8	4035,0	915,2	291,1			АЛЖИР
	АРГЕНТИНА	22353,5	4257,6	185,5	42,3					АРГЕНТИНА
	АУҒАНСТАН	1260,2	288,4	4458,6	863,9	24980,8	5243,6	28798,8	7608,2	АФГАНИСТАН
	БОЛГАРИЯ	2397,3	913,2	4478,9	1526,9	1088,5	320,1	60,1	18,6	БОЛГАРИЯ
	ҰЛЫБРИТАНИЯ	30486,6	8715,9	15309,1	2395,6	32900,2	6698,1	12970,7	3302,7	ВЕЛИКОБРИТАНИЯ
	ВЬЕТНАМ	33651,6	6247,2	87246,1	12133,3	180668,6	26659,2	204723,2	42493,2	ВЬЕТНАМ
	ДАНИЯ			596,8	76,7	1078,7	134,1	8687,2	1988,0	ДАНИЯ
	ДОМИНИКАНСКАЯ									ДОМИНИКАНСКАЯ
	РЕСПУБЛИКА	424,2	130,7			6482,9	1640,2	9314,4	2537,0	РЕСПУБЛИКА
	ЕГИПЕТ	21352,5	6235,7	7687,6	2252,0	8264,6	2642,8	8796,8	2619,5	ЕГИПЕТ
	ИЗРАИЛЬ	13965,5	4221,7	8386,8	1775,1	11028,7	2571,6	9959,7	2465,9	ИЗРАИЛЬ
	ҮНДІСТАН	12459,9	2228,4	14588,2	1533,1	2702,9	261,4	5420,6	970,7	ИНДИЯ
	ИНДОНЕЗИЯ	24983,0	3526,9	21137,0	2108,5	26899,5	4300,1			ИНДОНЕЗИЯ
	ИОРДАНИЯ	500,4	82,1	9362,0	2301,4	4989,2	1334,2	25260,7	7475,0	ИОРДАНИЯ
	ИРАН	770386,0	166613,9	925484,4	145533,0	681482,2	143784,8	751867,2	194913,7	ИРАН
	ИСПАНИЯ	9916,1	1622,7			25139,8	6807,6	22537,6	8927,3	ИСПАНИЯ
	ИТАЛИЯ	5807,3	1438,0	15668,3	1910,7	15079,3	4406,3	6354,9	1732,3	ИТАЛИЯ
	КАНАДА	21509,6	3922,0					11672,7	4383,2	КАНАДА
	ҚЫТАЙ	1274761,8	283971,0	1122329,5	183390,5	1650587,4	286465,9	1350240,0	335979,3	КИТАЙ
	ҚЫТАЙ, ГОНКОНГ АӘА	746,2	98,6							КИТАЙ, САР ГОНКОНГ
	КОЛУМБИЯ					5067,2	1075,8	484,5	133,3	КОЛУМБИЯ
	КОТ-Д'ИВУАР	903,4	219,9	306,5	63,8			489,6	109,4	КОТ-Д'ИВУАР
	КУБА	125,1	46,2	870,7	155,5	7457,9	1995,6			КУБА
	ЛАТВИЯ	1373,6	559,5	1010,5	395,2	2600,8	1148,5			ЛАТВИЯ
	ЛИТВА	18397,2	6774,3	8893,7	3426,3	2529,0	1038,7	196,2	87,5	ЛИТВА
	МАЛАЙЗИЯ	17907,6	4639,4	8047,0	1317,5	10208,6	2363,3	9032,5	2360,2	МАЛАЙЗИЯ
	МАРОККО	9070,8	1969,1	1695,1	304,3					МАРОККО
	МЕКСИКА	33070,2	6342,4							МЕКСИКА
	НИГЕРИЯ	11856,7	3086,1			3665,2	670,1	7687,4	1862,2	НИГЕРИЯ
	БАЭ	2657,7	345,7	14259,7	1927,2	4272,4	815,7	8979,5	1847,4	ОАЭ
	ПЕРУ	14408,3	1953,3	44682,6	5676,4	14087,6	2025,5			ПЕРУ
	КОРЕЙ РЕСПУБЛИКАСЫ	39444,1	6616,8	54032,5	5458,3	89888,5	13025,7	109063,1	20506,7	РЕСПУБЛИКА КОРЕЯ
	САУД АРАБИЯСЫ	2096,4	448,1	7638,8	921,7	4602,0	938,9	8369,8	2368,1	САУДОВСКАЯ АРАВИЯ
	СИРИЯ	28426,2	6679,4	36489,6	8194,5	32377,5	8049,6	27886,2	8311,2	СИРИЯ
	СЛОВАКИЯ	4051,3	1383,3	3563,0	667,4	790,2	124,8	1864,8	542,8	СЛОВАКИЯ
	АҚШ	141112,7	31894,4	120,7	48,3	7794,5	2389,9			США
	ТАИЛАНД	89874,2	14166,3	15842,6	1553,7	60961,9	8665,2	36266,6	6886,1	ТАИЛАНД
	ТАЙВАНЬ (ҚЫТАЙДЫҢ									ТАЙВАНЬ (ПРОВИН-
	ПРОВИНЦИЯСЫ)	41816,8	7411,1	484,0	87,8	11699,1	1595,8	358,5	120,1	ЦИЯ КИТАЯ)
	ТҮРКИЯ	159845,4	36342,5	45580,3	10367,9	36283,7	6446,0	7808,8	2342,1	ТУРЦИЯ
	ЧЕХИЯ	1887,1	356,0	5479,7	667,9	48203,5	8274,5	3736,1	1129,5	ЧЕХИЯ
	ФИЛИППИНЫ	2704,1	545,8	14304,9	2133,4	11287,3	2530,0	27512,1	5921,3	ФИЛИППИНЫ
	ЭКВАДОР	2484,1	584,1			1983,3	540,0	848,2	224,5	ЭКВАДОР
	ЭСТОНИЯ	8313,8	3545,9	965,9	381,3	2542,8	1072,6			ЭСТОНИЯ
7213-7215, 7221-7222, 7227-7228	Легірленбеген және легір- ленген темірдең, тоттан- байтын болаттан									Прутки из железа, неле- гированной и легирован- ной, нержавеющей стали,
	шыбықтар, тонна	2082,8	355,3	1505,7	259,5	788,1	195,3	998,7	193,7	тонн
	ТМД елдері	626,0	151,8	944,2	201,1	562,2	176,5	437,9	151,7	Страны СНГ
	ҚЫРҒЫЗСТАН	141,4	31,8	563,5	131,2	207,8	41,2	0,3	0,1	ҚЫРҒЫЗСТАН
	РЕСЕЙ									РОССИЙСКАЯ
	ФЕДЕРАЦИЯСЫ	444,6	104,0	119,9	24,9	248,9	67,0	39,7	11,1	ФЕДЕРАЦИЯ
	ТӘЖІКСТАН	5,0	1,5					78,1	44,2	ТАДЖИКИСТАН
	ТҮРІКМЕНСТАН	35,0	14,5					251,8	75,5	ТУРКМЕНИСТАН
	ӨЗБЕКСТАН			260,8	45,0	105,5	68,3	68,0	20,8	УЗБЕКИСТАН
	Басқа елдер	1456,8	203,5	561,5	58,4	225,9	18,8	560,8	42,0	Другие страны
	АУҒАНСТАН	33,0	1,5			6,3	0,4	494,4	34,3	АФГАНИСТАН
	ИРАН	1375,0	184,8	560,2	54,8	197,7	15,4	33,7	4,5	ИРАН
	ҚЫТАЙ	26,0	4,4					0,2	0,2	КИТАЙ
	ПӘКІСТАН	19,8	11,4			21,5	1,3	32,4	1,8	ПАКИСТАН
7216	Темірден немесе легірлен- беген болаттан жасалған бір қалыпқа келтірілген және арнайы профильдегі бұрыштықтар, тонна	1457,7	218,4	821,0	144,5	1345,8	531,5	3124,5	1505,9	Уголки, фасонные и спе- циальные профили из железа или нелегирован- ной стали, тонн

2000-2003 жылдардағы негізгі сауда серіктестері бөлінісіндегі жекелеген тауарлар экспорты
Экспорт отдельных товаров в разрезе основных торговых партнеров за 2000-2003 годы

СЭҚ ТН коды	Тауардың атауы, өлшем бірлігі, жеткізілетін елі	2000		2001		2002		2003		Наименование товара, единицы измерения, страны назначения
		Көлемі	Құны, мың АҚШ доллары	Көлемі	Құны, мың АҚШ доллары	Көлемі	Құны, мың АҚШ доллары	Көлемі	Құны, мың АҚШ доллары	
Код ТН ВЭД		Копи- чество	Стоимость тыс. дол- ларов США	Копи- чество	Стоимость тыс. дол- ларов США	Копи- чество	Стоимость тыс. дол- ларов США	Копи- чество	Стоимость тыс. дол- ларов США	
7301-7326	ТМД елдері	604,4	149,3	570,2	91,8	538,8	100,0	680,1	298,3	Страны СНГ
	ҚЫРҒЫЗСТАН	182,2	42,6	451,2	88,3	438,9	93,0	638,2	273,8	КЫРГЫЗСТАН
	РЕСЕЙ									РОССИЙСКАЯ
	ФЕДЕРАЦИЯСЫ	383,8	104,2	119,0	3,5	96,9	4,8	2,6	4,7	ФЕДЕРАЦИЯ
	ӨЗБЕКСТАН	37,6	1,7			2,7	2,1	4,0	1,7	УЗБЕКИСТАН
	Басқа елдер	853,3	69,1	250,8	52,7	807,0	431,5	2444,4	1207,6	Другие страны
	АФГАНИСТАН	31,0	1,4			151,0	7,0	535,7	35,9	АФГАНИСТАН
	ИРАН	60,0	11,9	180,0	8,1					ИРАН
	ҚЫТАЙ	550,0	35,7	50,0	32,0	504,0	411,4	1669,0	1142,8	КИТАЙ
	НИДЕРЛАНДЫ			20,8	12,6					НИДЕРЛАНДЫ
	ПӘКИСТАН					152,0	13,1	239,7	28,9	ПАКИСТАН
	Қара металдан жасалған									Изделия из черных
	бұйымдар, тонна	92041,4	15343,7	128094,6	20033,3	234970,6	25891,5	374375,6	44985,2	металлов, тонн
	ТМД елдері	29480,2	9089,4	32745,3	10005,8	36199,0	12026,8	40649,9	17487,3	Страны СНГ
	ӘЗІРБАЙЖАН	133,7	107,8	188,1	281,7	546,1	1140,6		14,8	АЗЕРБАЙДЖАН
	БЕЛАРУСЬ	22,2	34,5	10,7	70,1	131,5	26,8	9,7	18,4	БЕЛАРУСЬ
	ҚЫРҒЫЗСТАН	2007,6	659,7	2463,1	676,1	2360,7	764,1	5412,6	2020,7	КЫРГЫЗСТАН
	РЕСЕЙ									РОССИЙСКАЯ
	ФЕДЕРАЦИЯСЫ	21260,9	6490,9	20227,4	6142,0	14221,6	4585,1	22666,7	8544,9	ФЕДЕРАЦИЯ
	ТӘЖІКСТАН	1,8	1,7	137,5	7,2	134,3	36,6	1693,7	604,3	ТАДЖИКИСТАН
	ТҮРІКМЕНСТАН	442,0	429,7	377,1	200,8	2107,9	1208,3	7225,2	4872,1	ТУРКМЕНИСТАН
	ӨЗБЕКСТАН	5573,8	1360,5	9206,7	2572,9	16407,1	4220,6	3597,3	1234,1	УЗБЕКИСТАН
	Басқа елдер	62561,2	6254,3	95349,3	10027,5	198771,6	13864,7	333725,7	27497,9	Другие страны
одан: 7303-7306	АУҒАНСТАН	4233,5	146,4	12770,6	612,8	13111,2	908,9	42341,7	2607,2	АФГАНИСТАН
	ҰЛЫБРИТАНИЯ	71,2	252,4	66,8	454,3	82,5	503,2	397,2	1051,1	ВЕЛИКОБРИТАНИЯ
	ГЕРМАНИЯ	18,2	133,7	171,8	856,3	52,4	636,1	130,3	223,9	ГЕРМАНИЯ
	ИРАН	3513,9	204,3	18114,7	968,4	6520,0	331,9	4848,9	254,4	ИРАН
	ИТАЛИЯ	514,5	376,9	52,2	91,0	82,3	217,9	16,1	195,9	ИТАЛИЯ
	ҚЫТАЙ	51433,3	3105,6	60246,0	4098,2	176781,5	10293,8	277467,5	17997,0	КИТАЙ
	МОНҒОЛИЯ	846,4	211,2	806,5	203,1	232,5	60,2	1344,1	342,4	МОНГОЛИЯ
	НИДЕРЛАНДЫ	856,7	1361,0	57,7	238,6	54,8	137,1	86,1	362,0	НИДЕРЛАНДЫ
	ПӘКИСТАН	241,0	89,3	2185,8	206,5	1263,8	73,0	4918,5	165,9	ПАКИСТАН
	АҚШ	1,3	24,6	109,0	329,4	19,5	188,5	406,9	2122,2	США
	из него:									из него:
	Үлкен және шағын диа-									Трубы больших и малых
	метрдегі құбырлар, қара									диаметров и профили
	металдан және құймалы									пустотелые из черных
	шойыннан жасалған қуыс									металлов и литейного
	профильдер, тонна	20001,9	5368,7	38736,3	7969,1	45657,1	9400,1	54721,5	12105,3	чугуна, тонн
	ТМД елдері	15255,4	3599,9	18306,7	4336,0	28213,5	7176,0	22769,9	6920,3	Страны СНГ
	ӘЗІРБАЙЖАН	71,9	62,6	174,5	247,9	52,1	129,7	0,1	2,4	АЗЕРБАЙДЖАН
	ҚЫРҒЫЗСТАН	1610,7	405,8	2319,2	608,5	2126,6	619,1	4211,1	1458,0	КЫРГЫЗСТАН
	РЕСЕЙ									РОССИЙСКАЯ
	ФЕДЕРАЦИЯСЫ	8533,4	1941,6	7138,5	1311,7	9443,5	2420,7	12911,2	2935,9	ФЕДЕРАЦИЯ
	ТӘЖІКСТАН			68,0	1,0	123,2	34,6	1687,0	570,9	ТАДЖИКИСТАН
	ТҮРІКМЕНСТАН	217,0	80,0	22,5	27,7	3,1	39,3	597,0	769,6	ТУРКМЕНИСТАН
	ӨЗБЕКСТАН	4822,4	1109,9	8569,0	2137,3	16135,9	3889,2	3362,8	1154,7	УЗБЕКИСТАН
	Басқа елдер	4746,5	1768,8	20429,6	3633,1	17443,6	2224,1	31951,6	5185,0	Другие страны
7402	АУҒАНСТАН	36,0	1,7	645,5	42,6	7360,5	564,6	16924,2	783,2	АФГАНИСТАН
	ҰЛЫБРИТАНИЯ	13,7	19,9	39,0	57,1	35,6	70,3	360,3	395,8	ВЕЛИКОБРИТАНИЯ
	ГЕРМАНИЯ	11,6	48,1	141,3	548,7	37,9	266,1	120,9	88,4	ГЕРМАНИЯ
	ИРАН	2438,3	128,8	16866,1	904,6	6002,4	280,8	2985,8	151,7	ИРАН
	ҚЫТАЙ			278,8	54,9	2695,5	726,1	9685,2	522,5	КИТАЙ
	МОНҒОЛИЯ	838,3	210,7	806,3	202,8	232,5	60,2	298,5	91,3	МОНГОЛИЯ
	НИДЕРЛАНДЫ	759,3	1049,5	50,3	159,9	15,0	109,4	29,6	217,1	НИДЕРЛАНДЫ
	БАЭ	106,9	215,2	183,9	438,7	302,2	80,5	839,6	737,4	ОАЭ
	ПӘКИСТАН	174,2	78,8	1036,7	99,1	748,3	41,8	208,7	8,1	ПАКИСТАН
	АҚШ	0,3	0,5	105,8	288,2	0,2	1,4	404,3	2027,0	США
	Тазартылмаған мыс,									Медь нерафинирован-
	тонна	1457,5	3099,8	9137,1	19858,1	7159,8	15039,6	5586,2	9870,4	ная, тонн
	ТМД елдері							124,0	86,8	Страны СНГ
	ҚЫРҒЫЗСТАН							124,0	86,8	КЫРГЫЗСТАН
	Басқа елдер	1457,5	3099,8	9137,1	19858,1	7159,8	15039,6	5462,2	9783,6	Другие страны
	ГЕРМАНИЯ					8,6	7,3			ГЕРМАНИЯ
	ҚЫТАЙ					382,9	559,3	1960,1	3774,8	КИТАЙ
	НИДЕРЛАНДЫ	1457,5	3099,8	1536,7	3483,7					НИДЕРЛАНДЫ
	КОРЕЙ РЕСПУБЛИКАСЫ			7600,4	16374,4	6527,3	14418,1	3321,2	5968,3	РЕСПУБЛИКА КОРЕЯ
	ШВЕЙЦАРИЯ					241,0	54,9	180,9	40,5	ШВЕЙЦАРИЯ
7403	Тазартылған мыс және									Медь рафинированная и
	өңделмеген мыс қорыт-									сплавы медные
	палары, тонна	391168,6	665799,2	398098,6	604746,1	393355,1	577745,7	384873,8	616546,6	необработанные, тонн
	ТМД елдері	74,7	151,2	6,0	10,4	11,9	91,5	97,9	598,4	Страны СНГ

2000-2003 жылдардағы негізгі сауда серіктестері бөлінісіндегі жекелеген тауарлар экспорты
Экспорт отдельных товаров в разрезе основных торговых партнеров за 2000-2003 годы

СЭК ТН коды	Тауардың атауы, өлшем бірлігі, жеткізілетін елі	2000		2001		2002		2003		Наименование товара, единицы измерения, страны назначения
		Көлемі	Құны, мың АҚШ доллары	Көлемі	Құны, мың АҚШ доллары	Көлемі	Құны, мың АҚШ доллары	Көлемі	Құны, мың АҚШ доллары	
Код ТН ВЭД		Копи-чество	Стоимость тыс. дол-ларов США	Копи-чество	Стоимость тыс. дол-ларов США	Копи-чество	Стоимость тыс. дол-ларов США	Копи-чество	Стоимость тыс. дол-ларов США	
7404	РЕСЕЙ									РОССИЙСКАЯ
	ФЕДЕРАЦИЯСЫ	74,6	148,4	6,0	10,4	11,9	91,5	97,9	598,4	ФЕДЕРАЦИЯ
	Басқа елдер	391093,9	665648,0	398092,6	604735,7	393343,2	577654,2	384775,9	615948,2	Другие страны
	АВСТРАЛИЯ							441,0	644,0	Австралия
	ГЕРМАНИЯ	161909,0	276639,5	122714,1	191944,7	12830,7	19574,5	22457,7	36529,3	ГЕРМАНИЯ
	ГРЕЦИЯ					15256,4	22919,4			ГРЕЦИЯ
	ИТАЛИЯ	191536,6	328550,0	200046,2	306217,0	154703,5	230987,4	98370,4	162788,5	ИТАЛИЯ
	ҚЫТАЙ	37364,1	60079,0	75312,3	106538,6	210221,0	303705,1	263047,8	415266,1	КИТАЙ
	КОРЕЙ РЕСПУБЛИКАСЫ	60,0	60,0			79,6	86,1			РЕСПУБЛИКА КОРЕЯ
	ТАИЛАНД	81,8	119,9			126,0	195,1	168,0	248,9	ТАИЛАНД
	Мыс қалдықтары мен									Отходы и лом медные,
	сынықтары, тонна	58409,5	49494,1	15908,0	11135,1	3414,0	2216,8	1815,8	1487,1	тонн
	ТМД елдері	4534,2	2987,2	13170,7	9469,5	1966,0	1378,0	1737,8	1420,4	Страны СНГ
	ҚЫРҒЫЗСТАН					1966,0	1378,0	1737,8	1420,4	КЫРГЫЗСТАН
	РЕСЕЙ									РОССИЙСКАЯ
	ФЕДЕРАЦИЯСЫ	82,4	50,7	266,1	361,4					ФЕДЕРАЦИЯ
	ӨЗБЕКСТАН	4451,8	2936,5	12904,6	9108,1					УЗБЕКИСТАН
	Басқа елдер	53875,3	46506,9	2737,3	1665,6	1448,0	838,8	78,0	66,7	Другие страны
	АУҒАНСТАН	24,0	17,3	230,0	168,8	220,0	187,2	78,0	66,7	АФГАНИСТАН
	ГЕРМАНИЯ	126,7	123,0							ГЕРМАНИЯ
7407-7419	ИРАН	229,0	103,5							ИРАН
	ҚЫТАЙ	53162,6	45988,2	2447,3	1460,8	1228,0	651,6			КИТАЙ
	ЛАТВИЯ	64,0	67,2							ЛАТВИЯ
	БАЭ	20,0	8,5							ОАЭ
	ФИНЛЯНДИЯ	47,0	31,6							ФИНЛЯНДИЯ
	ШВЕЙЦАРИЯ			60,0	36,0					ШВЕЙЦАРИЯ
	Мыстан жасалған									
	бұйымдар, тонна	6002,4	11923,9	56293,1	85675,2	65865,6	110216,2	57901,1	106034,0	Изделия из меди, тонн
	ТМД елдері	3188,7	7037,8	16669,5	18209,0	2516,4	5371,5	2785,3	6178,8	Страны СНГ
	ҚЫРҒЫЗСТАН	199,6	382,5	422,5	767,4	412,4	666,9	567,5	1155,0	КЫРГЫЗСТАН
	РЕСЕЙ									РОССИЙСКАЯ
	ФЕДЕРАЦИЯСЫ	2989,1	6654,5	3296,7	8209,0	2101,8	4663,7	2215,7	5010,5	ФЕДЕРАЦИЯ
	ӨЗБЕКСТАН			12948,7	9227,9	0,3	3,1			УЗБЕКИСТАН
	Басқа елдер	2813,7	4886,1	39623,6	67466,2	63349,2	104844,7	55115,8	99855,2	Другие страны
	АУҒАНСТАН			230,0	168,8					АФГАНИСТАН
	ҰЛЫБРИТАНИЯ							99,5	124,3	ВЕЛИКОБРИТАНИЯ
	ГЕРМАНИЯ	0,8	0,9	279,3	4884,5	1,3	2,8	3,4	6,2	ГЕРМАНИЯ
	ҚЫТАЙ	2604,6	4540,5	38833,3	58572,9	62998,3	103885,9	54791,1	98742,1	КИТАЙ
	ТҮРКИЯ	17,3	30,0			198,5	760,7	216,1	973,4	ТУРЦИЯ
7502	Өңделмеген никель,									Никель необработанный,
	тонна	5,7	137,9	20,0	575,3	8,5	367,7	40,0	647,5	тонн
	Басқа елдер	5,7	137,9	20,0	575,3	8,5	367,7	40,0	647,5	Другие страны
	ГЕРМАНИЯ	5,7	137,9	20,0	575,3	8,5	367,7	10,0	406,5	ГЕРМАНИЯ
7601	ҚЫТАЙ							30,0	241,0	КИТАЙ
	Өңделмеген алюминий,									Алюминий необработанный,
	тонна	81380,6	59011,6	48166,9	36792,4	41741,0	29787,2	25981,7	18898,0	тонн
	ТМД елдері	4,2	73,4	5,0	79,7	2195,9	1701,6	800,6	661,8	Страны СНГ
7602	ҚЫРҒЫЗСТАН					2109,4	1599,9	799,8	646,0	КЫРГЫЗСТАН
	РЕСЕЙ									РОССИЙСКАЯ
	ФЕДЕРАЦИЯСЫ	4,2	73,4	5,0	79,7	61,5	84,2	0,8	15,8	ФЕДЕРАЦИЯ
	Басқа елдер	81376,4	58938,2	48161,9	36712,7	39545,1	28085,6	25181,1	18236,2	Другие страны
	ГЕРМАНИЯ	80,0	1074,6	48,7	782,9	76,3	1399,2	69,9	899,7	ГЕРМАНИЯ
	ГРЕЦИЯ					436,0	281,8	304,2	185,5	ГРЕЦИЯ
	ИРАН	64,0	22,7	116,0	98,6					ИРАН
	ИТАЛИЯ	291,8	241,9							ИТАЛИЯ
	ҚЫТАЙ	78901,3	56183,1	47059,7	35011,5	36982,9	24629,3	24163,0	16455,5	КИТАЙ
	ҚЫТАЙ, ГОНКОНГ АЭА					85,2	59,6	41,8	40,9	КИТАЙ, САР ГОНКОНГ
	НИДЕРЛАНДЫ	67,9	74,9							НИДЕРЛАНДЫ
	АҚШ	621,5	584,4	724,1	662,3					США
	ТҮРКИЯ					37,0	25,9			ТУРЦИЯ
	ЖАПОНИЯ					1116,9	1035,5	602,2	654,6	ЯПОНИЯ
	Алюминийдің қалдықтары мен сынықтары, тонна			1059,2	268,4	1730,7	999,3	3749,8	2210,8	Отходы и лом алюми-ниевые, тонн
	ТМД елдері					1300,2	880,9	1054,8	642,5	Страны СНГ
	ҚЫРҒЫЗСТАН					1300,2	880,9	1054,8	642,5	КЫРГЫЗСТАН
	Басқа елдер			1059,2	268,4	430,5	118,4	2695,0	1568,3	Другие страны
	ГЕРМАНИЯ							60,0	41,1	ГЕРМАНИЯ
	ҚЫТАЙ			1059,2	268,4	430,5	118,4	2635,0	1527,2	КИТАЙ
7604-7616	Алюминийден жасалған									Изделия из алюминия,
	бұйымдар, тонна	17720,7	11276,4	10637,7	8475,2	4458,0	3821,5	8220,6	5911,6	тонн
	ТМД елдері	308,5	527,9	140,3	632,4	89,5	423,3	521,2	541,6	Страны СНГ
	ҚЫРҒЫЗСТАН	66,9	123,2	0,8	1,7	3,0	13,4	256,0	206,3	КЫРГЫЗСТАН

2000-2003 жылдардағы негізгі сауда серіктестері бөлінісіндегі жекелеген тауарлар экспорты
Экспорт отдельных товаров в разрезе основных торговых партнеров за 2000-2003 годы

СЭҚ ТН коды	Тауардың атауы, өлшем бірлігі, жеткізілетін елі	2000		2001		2002		2003		Наименование товара, единицы измерения, страны назначения
		Көлемі	Құны, мың АҚШ доллары	Көлемі	Құны, мың АҚШ доллары	Көлемі	Құны, мың АҚШ доллары	Көлемі	Құны, мың АҚШ доллары	
Код ТН ВЭД		Копи- чество	Стоимость тыс. дол- ларов США	Копи- чество	Стоимость тыс. дол- ларов США	Копи- чество	Стоимость тыс. дол- ларов США	Копи- чество	Стоимость тыс. дол- ларов США	
7801	РЕСЕЙ									РОССИЙСКАЯ
	ФЕДЕРАЦИЯСЫ	113,3	167,4	139,5	630,6	84,8	398,1	257,2	316,9	ФЕДЕРАЦИЯ
	ӨЗБЕКСТАН	120,0	226,5							УЗБЕКИСТАН
	Басқа елдер	17412,2	10748,5	10497,4	7842,8	4368,5	3398,2	7699,4	5370,0	Другие страны
	ҰЛЫБРИТАНИЯ					399,1	319,3	202,3	162,0	ВЕЛИКОБРИТАНИЯ
	ГЕРМАНИЯ			0,1	0,9	0,0	0,6	20,8	26,5	ГЕРМАНИЯ
	ҚЫТАЙ	14583,4	7837,2	9099,7	6523,5	3408,8	2709,9	7326,3	5072,0	КИТАЙ
	АҚШ	165,4	124,7	1041,8	1049,8	0,0	0,3			США
	ТАИЛАНД			258,7	200,7					ТАИЛАНД
	ТҮРКИЯ			42,0	30,9	42,0	30,9	0,2	0,6	ТУРЦИЯ
	ФИНЛЯНДИЯ					194,6	136,2			ФИНЛЯНДИЯ
	ЧЕХИЯ			0,9	1,2					ЧЕХИЯ
	ЖАПОНИЯ	447,1	481,0			252,0	153,6			ЯПОНИЯ
	Өңделмеген қорғасын, тонна	144120,3	59662,3	134324,5	56212,6	131914,6	53233,6	108403,8	46756,4	Свинец необработанный, тонн
	ТМД елдері	44090,0	26321,2	39829,7	21219,0	44512,5	21431,5	45046,8	23419,1	Страны СНГ
	РЕСЕЙ									РОССИЙСКАЯ
	ФЕДЕРАЦИЯСЫ	43009,3	25883,1	39115,7	20857,7	41767,9	20224,9	41514,6	21561,7	ФЕДЕРАЦИЯ
	ӨЗБЕКСТАН	196,2	98,3	565,0	284,3	1230,5	494,5	956,7	541,7	УЗБЕКИСТАН
	УКРАИНА					1289,6	601,2	2575,1	1315,5	УКРАИНА
	Басқа елдер	100030,3	33341,1	94494,8	34993,6	87402,1	31802,1	63357,0	23337,3	Другие страны
	АЛЖИР	1991,8	632,7	1299,2	467,2					АЛЖИР
	БЕЛЬГИЯ	135,9	61,9					2408,7	960,4	БЕЛЬГИЯ
	ҰЛЫБРИТАНИЯ	25999,6	8611,1	13183,0	4594,5					ВЕЛИКОБРИТАНИЯ
	ВИРГИН АРАЛДАРЫ (БРИТ.)					20853,8	7472,6	19366,4	7604,9	ВИРГИНСКИЕ ОСТРОВА (БРИТ.)
	ИРАН	1279,7	505,6	12509,0	4925,5					ИРАН
	ИСПАНИЯ	3819,0	1311,0	15352,9	5455,0					ИСПАНИЯ
	ИТАЛИЯ			24495,6	9325,7	5326,4	2481,5			ИТАЛИЯ
	ҚЫТАЙ			100,0	43,5	17141,3	5767,7	1196,6	517,8	КИТАЙ
	НИДЕРЛАНДЫ					2004,8	892,2	2489,2	956,0	НИДЕРЛАНДЫ
7901	ПОЛЬША			8607,1	3117,8			259,3	161,3	ПОЛЬША
	ПОРТУГАЛИЯ			2464,1	827,1					ПОРТУГАЛИЯ
	СЛОВАКИЯ			4964,9	1726,8	652,6	254,3			СЛОВАКИЯ
	АҚШ	0,0	0,1	1787,7	630,4					США
	ТҮРКИЯ	14412,2	5016,7	8663,3	3388,1	4975,8	2222,0	1559,9	717,5	ТУРЦИЯ
	ШВЕЙЦАРИЯ			1000,0	460,0	36447,4	12711,8	36065,8	12417,7	ШВЕЙЦАРИЯ
	ШВЕЦИЯ	52012,6	17068,8							ШВЕЦИЯ
	Өңделмеген мырыш, тонна	212091,7	179594,1	236907,6	157613,3	259272,5	154291,1	231110,8	144862,1	Цинк необработанный, тонн
	ТМД елдері	4928,3	3165,3	1452,2	1548,2	819,8	647,9	14553,0	11452,8	Страны СНГ
	РЕСЕЙ									РОССИЙСКАЯ
	ФЕДЕРАЦИЯСЫ	4928,3	3165,3	1452,2	1548,2	818,6	646,4	14543,0	11443,5	ФЕДЕРАЦИЯ
	Басқа елдер	207163,4	176428,8	235455,4	156065,1	258452,7	153643,2	216557,8	133409,3	Другие страны
	ВИРГИН АРАЛДАРЫ (БРИТ.)					62765,8	36837,5	34193,9	21078,1	ОСТРОВА (БРИТ.)
	ИРАН	67,1	86,8			15070,0	8720,3	10356,2	6046,9	ИРАН
	ИСПАНИЯ			1161,7	767,9					ИСПАНИЯ
	ИТАЛИЯ	28971,0	24951,6	24798,5	15981,9					ИТАЛИЯ
	ҚЫТАЙ	62,0	40,3			45663,5	26397,8	94024,8	56347,0	КИТАЙ
	НИДЕРЛАНДЫ	73169,3	63788,6	42302,0	29278,9	2132,9	1295,8	1008,6	615,8	НИДЕРЛАНДЫ
	РУМЫНИЯ							1101,7	821,5	РУМЫНИЯ
	СЛОВАКИЯ	17323,3	14091,0	8428,9	6105,9	7705,5	4534,9	11580,5	7232,5	СЛОВАКИЯ
	АҚШ	81223,8	68232,0	122344,8	80411,2					США
	ТҮРКИЯ	3464,7	2756,6	36093,1	23303,5					ТУРЦИЯ
	ШВЕЙЦАРИЯ					125093,4	75845,9	64286,1	41265,7	ШВЕЙЦАРИЯ
8103	Тантал және одан жасал- ған бұйымдар, қалдықтар- ы мен сынықтарын қоса, тонна	84,5	5446,6	199,9	17768,7	191,3	21906,2	106,3	15401,7	Тантал и изделия из него, включая отходы и лом, тонн
	ТМД елдері	3,9	1320,0	7,2	2620,6	9,0	2876,5	9,2	2443,6	Страны СНГ
	РЕСЕЙ									РОССИЙСКАЯ
	ФЕДЕРАЦИЯСЫ	3,9	1292,4	7,2	2620,6	9,0	2876,5	9,2	2439,5	ФЕДЕРАЦИЯ
	Басқа елдер	80,6	4126,6	192,7	15148,1	182,3	19029,7	97,1	12958,1	Другие страны
	ГЕРМАНИЯ	24,5	1324,2	38,6	3271,8	34,0	2885,0	13,5	2155,9	ГЕРМАНИЯ
	НИДЕРЛАНДЫ	32,0	1931,9	60,4	4439,6	41,9	5639,9	33,5	3573,3	НИДЕРЛАНДЫ
	АҚШ	24,1	870,3	91,7	7176,6	103,7	10158,3	49,3	6958,0	США
8108	Титан және одан жасалған бұйымдар, қалдықтары мен сынықтарын қоса, тонна	7506,0	30197,9	14145,0	60658,1	14935,0	64594,9	12854,0	55757,9	Титан и изделия из него, включая отходы и лом, тонн
	ТМД елдері	42,0	25,2							Страны СНГ

2000-2003 жылдардағы негізгі сауда серіктестері бөлінісіндегі жекелеген тауарлар экспорты
Экспорт отдельных товаров в разрезе основных торговых партнеров за 2000-2003 годы

СЭҚ ТН коды	Тауардың атауы, өлшем бірлігі, жеткізілетін елі	2000		2001		2002		2003		Наименование товара, единицы измерения, страны назначения
		Көлемі	Құны, мың АҚШ доллары	Көлемі	Құны, мың АҚШ доллары	Көлемі	Құны, мың АҚШ доллары	Көлемі	Құны, мың АҚШ доллары	
Код ТН ВЭД		Копи- чество	Стоимость тыс. дол- ларов США	Копи- чество	Стоимость тыс. дол- ларов США	Копи- чество	Стоимость тыс. дол- ларов США	Копи- чество	Стоимость тыс. дол- ларов США	
8112	РЕСЕЙ	42,0	25,2							РОССИЙСКАЯ
	ФЕДЕРАЦИЯСЫ									ФЕДЕРАЦИЯ
	Басқа елдер	7464,0	30172,7	14145,0	60658,1	14935,0	64594,9	12854,0	55757,9	Другие страны
	ҰЛЫБРИТАНИЯ	1020,0	4335,2	2220,0	9687,2	1035,0	4668,1	1429,0	6288,3	ВЕЛИКОБРИТАНИЯ
	НИДЕРЛАНДЫ	4104,0	15892,3	3585,0	15527,5	4795,0	21017,6	3720,0	16368,7	НИДЕРЛАНДЫ
	АҚШ	1230,0	5227,7	5820,0	24459,8	5715,0	23620,3	5865,0	24926,8	США
	ЖАПОНИЯ	930,0	3952,5	2040,0	8893,2	3390,0	15288,9	1350,0	6014,7	ЯПОНИЯ
	Бериллий, хром, германий, ванадий, галлий, гафний, индий, ниобий, рений, тал- лий және олардан жасал- ған бұйымдар, қалдықта- ры мен сынықтарын қоса, тонна									Бериллий, хром, герма- ний, ванадий, галлий, гафний, индий, ниобий, рений, таллий и изделия из них, включая отходы и лом, тонн
	ТМД елдері	42,7	4673,2	131,9	10866,9	107,4	2986,3	77,2	6332,2	Страны СНГ
	РЕСЕЙ	6,6	56,0	0,8	130,4	4,4	831,8	2,2	148,2	РОССИЙСКАЯ
8201-8214	ФЕДЕРАЦИЯСЫ	6,6	56,0	0,8	130,4	4,4	831,8	2,2	148,2	ФЕДЕРАЦИЯ
	Басқа елдер	36,1	4617,2	131,1	10736,5	103,0	2154,5	75,0	6184,0	Другие страны
	ГЕРМАНИЯ	14,7	1083,4			1,9	517,2	3,9	214,3	ГЕРМАНИЯ
	ҚЫТАЙ					10,7	313,8	27,5	868,7	КИТАЙ
	НИДЕРЛАНДЫ	5,4	40,5	84,2	972,3	70,1	726,3	17,5	215,9	НИДЕРЛАНДЫ
	АҚШ	0,4	55,7	32,9	3420,8	20,2	594,8	11,6	2379,5	США
	ФРАНЦИЯ			1,0	453,4					ФРАНЦИЯ
	ШВЕЙЦАРИЯ	5,0	1102,9	2,5	1133,7					ШВЕЙЦАРИЯ
	ЖАПОНИЯ	10,6	2334,7	10,5	4745,4			14,5	2498,5	ЯПОНИЯ
	Қымбат емес металдар- дан жасалған құралпышақ бұйымдары және олардың									Инструмент, ножевые изделия из недорогоцен- ных металлов и их части,
8408	бөлшектері, тонна	585,6	2036,9	622,1	3826,2	278,9	4838,4	300,1	6412,6	тонн
	ТМД елдері	525,3	1128,3	291,6	919,7	147,5	706,8	80,8	481,4	Страны СНГ
	ӘЗІРБАЙЖАН	33,7	127,0	23,0	138,7	29,7	323,1	5,1	88,1	АЗЕРБАЙДЖАН
	ҚЫРҒЫЗСТАН	1,6	5,6			0,3	2,8	1,2	15,0	КЫРГЫЗСТАН
	РЕСЕЙ									РОССИЙСКАЯ
	ФЕДЕРАЦИЯСЫ	440,4	640,5	220,8	413,3	83,5	193,5	53,2	100,3	ФЕДЕРАЦИЯ
	ТҮРКМЕНИСТАН			2,2	13,0	22,2	33,4	2,0	23,2	ТУРКМЕНИСТАН
	ӨЗБЕКСТАН	41,0	285,4	45,5	354,5	9,8	149,5	4,6	97,1	УЗБЕКИСТАН
	УКРАИНА			0,1	0,2	2,0	4,1	1,3	11,2	УКРАИНА
	Басқа елдер	60,3	908,6	330,5	2906,5	131,4	4131,6	219,3	5931,2	Другие страны
8409	ҰЛЫБРИТАНИЯ	18,4	210,2	6,0	381,9	10,7	316,9	9,5	375,3	ВЕЛИКОБРИТАНИЯ
	ГЕРМАНИЯ	4,0	99,3	12,4	1514,7	12,0	1646,2	2,9	405,2	ГЕРМАНИЯ
	ИРАН	0,5	0,0	6,4	1,5	15,4	3,9	2,1	1,4	ИРАН
	ҚЫТАЙ			276,4	29,3	0,2	38,4	110,0	7,2	КИТАЙ
	НИДЕРЛАНДЫ	7,3	406,4	0,9	23,7	8,9	1064,5	15,4	2529,5	НИДЕРЛАНДЫ
	БАЭ	3,7	102,3	5,0	610,6	5,4	820,1	7,2	1678,1	ОАЭ
	ТҮРКИЯ	0,7	7,0	9,8	13,7	74,4	37,0	55,0	31,4	ТУРЦИЯ
	Поршеньді қысыммен от алатын іштен жанатын қозғалтқыштар (дизель- дер немесе жартылай дизельдер), дана	468,0	803,1	231,0	517,2	214,5	171,9	914,0	1347,4	Двигатели внутреннего сгорания поршневые с воспламенением от сжа- тия (дизели) или полу- дизели), штука
	ТМД елдері	395,0	800,4	222,0	483,3	191,5	97,6	865,0	1254,9	Страны СНГ
	ҚЫРҒЫЗСТАН	151,0	394,4	60,0	38,9	43,0	22,6	28,0	25,0	КЫРГЫЗСТАН
8409	РЕСЕЙ									РОССИЙСКАЯ
	ФЕДЕРАЦИЯСЫ	198,0	131,1	138,0	101,6	143,3	38,6	31,0	55,6	ФЕДЕРАЦИЯ
	ТҮРКМЕНИСТАН					1,0	2,1	15,0	2,0	ТУРКМЕНИСТАН
	ӨЗБЕКСТАН			23,0	342,6			756,0	1154,7	УЗБЕКИСТАН
	УКРАИНА	2,9	251,2			3,8	29,8			УКРАИНА
	Басқа елдер	73,0	2,7	9,0	33,9	23,0	74,3	49,0	92,5	Другие страны
	АУҒАНСТАН	37,0	0,5					12,0	1,0	АФГАНИСТАН
	ГЕРМАНИЯ							6,0	3,2	ГЕРМАНИЯ
	ИРАН	2,0	0,5	3,0	3,9			15,0	0,8	ИРАН
	ЛАТВИЯ							2,0	15,3	ЛАТВИЯ
8409	НИДЕРЛАНДЫ					4,0	5,2			НИДЕРЛАНДЫ
	БАЭ					16,1	28,2	2,0	16,3	ОАЭ
	САУД АРАБИЯСЫ			1,0	28,0					САУДОВСКАЯ АРАВИЯ
	ТҮРКИЯ					1,5	33,7	4,0	50,0	ТУРЦИЯ
	Қозғалтқыштарға арнал- ған арнаулы немесе түгел- дей бөлшектер, тонна	1229,7	2751,5	473,5	893,4	255,6	475,6	292,7	742,9	Части, предназначенные специально или в основ- ном для двигателей, тонн
	ТМД елдері	1178,7	2425,0	443,0	730,7	61,4	205,8	48,9	243,9	Страны СНГ
	ҚЫРҒЫЗСТАН	11,8	7,9	3,6	6,7	0,2	0,1	2,2	4,8	КЫРГЫЗСТАН
	РЕСЕЙ									РОССИЙСКАЯ
	ФЕДЕРАЦИЯСЫ	1145,3	2228,1	399,3	651,0	18,4	41,4	22,1	46,4	ФЕДЕРАЦИЯ

2000-2003 жылдардағы негізгі сауда серіктестері бөлінісіндегі жекелеген тауарлар экспорты
Экспорт отдельных товаров в разрезе основных торговых партнеров за 2000-2003 годы

СЭҚ ТН коды	Тауардың атауы, өлшем бірлігі, жеткізілетін елі	2000		2001		2002		2003		Наименование товара, единицы измерения, страны назначения
		Көлемі	Құны, мың АҚШ доллары	Көлемі	Құны, мың АҚШ доллары	Көлемі	Құны, мың АҚШ доллары	Көлемі	Құны, мың АҚШ доллары	
Код ТН ВЭД		Копи- чество	Стоимость тыс. дол- ларов США	Копи- чество	Стоимость тыс. дол- ларов США	Копи- чество	Стоимость тыс. дол- ларов США	Копи- чество	Стоимость тыс. дол- ларов США	
	ТӘЖІКСТАН							1,1	12,7	ТАДЖИКИСТАН
	ТҮРІКМЕНСТАН	16,6	70,2					0,0	0,3	ТУРКМЕНИСТАН
	ӨЗБЕКСТАН	5,0	118,8			40,4	143,5	10,8	156,5	УЗБЕКИСТАН
	Басқа елдер	51,0	326,5	30,5	162,7	194,2	269,8	243,8	499,0	Другие страны
	АУҒАНСТАН	3,6	0,2					184,7	10,6	АФГАНИСТАН
	БЕЛЬГИЯ	30,9	311,7	13,5	85,1	20,8	155,4	38,8	236,4	БЕЛЬГИЯ
	ҰЛЫБРИТАНИЯ	0,0	2,0	14,5	43,6	0,3	18,5	0,7	19,3	ВЕЛИКОБРИТАНИЯ
	ҚЫТАЙ					167,8	17,9			КИТАЙ
	АҚШ			0,1	5,9			4,3	154,6	США
	ТҮРКИЯ	1,5	9,8	1,7	21,3	3,7	50,1	0,1	8,8	ТУРЦИЯ
8413, 8414	Шығынөлшері бар немесе онсыз сұйықтық сорғылар; сұйықтық көтергіштер; вакуумды және ауа сорғылары, сығымдағыштар, сору шкафтары, тонна	1257,2	4525,7	1296,1	6198,8	535,8	3160,8	714,9	3760,0	Насосы жидкостные с расходомерами или без них; подъемники жидкостные; насосы вакуумные и воздушные, компрессоры, вытяжные шкафы, тонн
	ТМД елдері	1008,4	1434,6	1074,7	3178,2	436,8	1337,7	512,8	2311,4	Страны СНГ
	ӘЗІРБАЙЖАН	10,4	34,1	46,5	884,4	37,8	214,0	79,7	298,5	АЗЕРБАЙДЖАН
	ҚЫРҒЫЗСТАН	98,5	30,0	4,2	16,7	5,4	6,6	1,1	8,6	КЫРГЫЗСТАН
	РЕСЕЙ									РОССИЙСКАЯ
	ФЕДЕРАЦИЯСЫ	487,7	1201,8	877,3	1980,3	289,7	994,0	395,5	1737,5	ФЕДЕРАЦИЯ
	ТӘЖІКСТАН	217,1	23,8	129,9	104,3	4,1	24,6	0,3	6,1	ТАДЖИКИСТАН
	ТҮРІКМЕНСТАН	8,2	10,0	15,1	166,8	96,9	70,0	16,4	26,8	ТУРКМЕНИСТАН
	ӨЗБЕКСТАН	15,8	41,3	0,3	21,0	2,4	18,9	3,4	42,8	УЗБЕКИСТАН
	УКРАИНА	167,1	82,6	0,3	2,1	0,2	1,5	3,2	40,3	УКРАИНА
	Басқа елдер	248,8	3091,1	221,4	3020,6	99,0	1823,1	202,1	1448,6	Другие страны
	АРГЕНТИНА			3,2	63,2					АРГЕНТИНА
	ҰЛЫБРИТАНИЯ	115,2	1904,8	30,3	556,0	20,8	393,2	69,5	682,1	ВЕЛИКОБРИТАНИЯ
	GERMANIA	17,9	352,3	8,5	707,9	3,9	493,0	0,7	32,2	GERMANIA
	ДАНИЯ							19,2	170,1	ДАНИЯ
	ИРАН	10,2	1,4	52,1	2,4	4,9	1,1	5,6	5,2	ИРАН
	ИТАЛИЯ			0,3	1,5	32,7	63,1	10,3	44,5	ИТАЛИЯ
	ҚЫТАЙ	0,0	1,1	0,1	0,6	1,3	5,2	37,0	0,6	КИТАЙ
	НИДЕРЛАНДЫ	64,5	102,9	1,5	5,7	6,0	62,1	0,2	22,3	НИДЕРЛАНДЫ
	НОРВЕГИЯ	1,5	99,7	42,1	911,0	0,0	0,1		1,1	НОРВЕГИЯ
	БАЭ	26,5	193,9	44,0	493,3	9,4	126,5	23,4	254,8	ОАЭ
	ПАКИСТАН					0,2	0,0	7,4	1,0	ПАКИСТАН
	РУМУНИЯ					0,2	10,2	19,0	67,5	РУМУНИЯ
	САУД АРАБИЯСЫ			25,5	38,5					САУДОВСКАЯ АРАВИЯ
	АҚШ	0,1	3,8	3,5	132,3	5,1	522,0	1,8	57,1	США
	ТҮРКИЯ	5,9	75,8	0,2	3,4	8,4	71,5	1,1	42,6	ТУРЦИЯ
8428	Көтеру, орнын ауыстыру, тиеу немесе өзге де түсіру, машиналары мен құрылғылары, тонна	740,5	1449,9	509,1	516,0	391,1	231,0	569,3	558,0	Машины и устройства для подъема, перемещения, погрузки или разгрузки прочие, тонн
	ТМД елдері	647,4	1302,3	386,8	223,2	374,7	193,2	436,3	357,8	Страны СНГ
	РЕСЕЙ									РОССИЙСКАЯ
	ФЕДЕРАЦИЯСЫ	640,2	1257,1	385,9	218,2	366,7	192,2	436,3	357,8	ФЕДЕРАЦИЯ
	Басқа елдер	93,1	147,6	122,3	292,8	16,4	37,8	133,0	200,2	Другие страны
	ИРАН	77,9	89,0	88,0	10,9	13,9	2,4	85,0	9,3	ИРАН
	ҚЫТАЙ							28,0	1,3	КИТАЙ
	БАЭ	1,6	22,9					16,3	83,9	ОАЭ
	ФИНЛЯНДИЯ			21,4	170,0					ФИНЛЯНДИЯ
8429	Айналдырмайтын және айналдыратын қайырма-сы бар өзі жүретін бульдозерлер, автогрейдерлер мен жоспарлаушылар, скреперлер, механикалық күректер, экскаваторлар, тонна	1943,4	2149,1	1160,1	1052,6	2024,7	7599,9	2478,8	6641,1	Бульдозеры самоходные с неповоротным и поворотным отвалом, автогрейдеры и планировщики, скреперы, механические лопаты, экскаваторы, тонн
	ТМД елдері	1640,4	1874,6	918,1	780,6	1709,6	7140,5	1958,2	5267,4	Страны СНГ
	ӘЗІРБАЙЖАН			20,9	5,0	193,3	404,7	659,8	3567,2	АЗЕРБАЙДЖАН
	ҚЫРҒЫЗСТАН	182,0	15,9					120,1	274,6	КЫРГЫЗСТАН
	РЕСЕЙ									РОССИЙСКАЯ
	ФЕДЕРАЦИЯСЫ	1442,2	1838,7	841,4	653,2	990,1	680,1	1143,3	1407,4	ФЕДЕРАЦИЯ
	ТҮРІКМЕНСТАН	16,2	20,0	43,8	47,0			35,0	18,2	ТУРКМЕНИСТАН
	ӨЗБЕКСТАН					526,2	6055,7			УЗБЕКИСТАН
	Басқа елдер	303,0	274,5	242,0	272,0	315,1	459,4	520,6	1373,7	Другие страны
	ИРАН					87,0	142,0	143,3	615,0	ИРАН
	ҚЫТАЙ	240,0	234,0	242,0	272,0	192,0	235,2	187,0	237,6	КИТАЙ

2000-2003 жылдардағы негізгі сауда серіктестері бөлінісіндегі жекелеген тауарлар экспорты
Экспорт отдельных товаров в разрезе основных торговых партнеров за 2000-2003 годы

СЭҚ ТН коды	Тауардың атауы, өлшем бірлігі, жеткізілетін елі	2000		2001		2002		2003		Наименование товара, единицы измерения, страны назначения
		Көлемі	Құны, мың АҚШ доллары	Көлемі	Құны, мың АҚШ доллары	Көлемі	Құны, мың АҚШ доллары	Көлемі	Құны, мың АҚШ доллары	
Код ТН ВЭД		Копи- чество	Стоимость тыс. дол- ларов США	Копи- чество	Стоимость тыс. дол- ларов США	Копи- чество	Стоимость тыс. дол- ларов США	Копи- чество	Стоимость тыс. дол- ларов США	
	ТҮРКИЯ					31,1	81,2			ТУРЦИЯ
	ЮГОСЛАВИЯ							127,2	303,2	ЮГОСЛАВИЯ
одан:										из него:
842911000,	Бульдозерлер, дана	165,0	1734,6	3,0	13,0	3,0	73,5	7,0	293,9	Бульдозеры, штука
842919000	ТМД елдері	129,0	1460,1	3,0	13,0	3,0	73,5	6,0	191,7	Страны СНГ
	ӘЗІРБАЙЖАН					3,0	73,5			АЗЕРБАЙДЖАН
	ҚЫРҒЫЗСТАН	3,0	10,9					1,0	179,0	КЫРГЫЗСТАН
	РЕСЕЙ									РОССИЙСКАЯ
	ФЕДЕРАЦИЯСЫ	125,0	1433,7	3,0	13,0			5,0	12,7	ФЕДЕРАЦИЯ
	ТҮРІКМЕНСТАН	1,0	15,5							ТУРКМЕНИСТАН
	Басқа елдер	36,0	274,5					1,0	102,2	Другие страны
	ҚЫТАЙ	30,0	234,0							КИТАЙ
	ЮГОСЛАВИЯ							1,0	102,2	ЮГОСЛАВИЯ
8430	Топырақты ауыстыруға, жоспарлауға,таптауға, нығыздауға, шұңқырлауға немесе ұңғуға арналған машиналар мен механиз- мдер; қадаларды батыру- ға және шығаруға арнал- ған жабдықтар, қар									Машины и механизмы для перемещения, пла- нировки, трамбования, уплотнения, выемки или бурения грунта; оборудо- вание для погружения и извлечения свай, снего-
	тазартқыштар, тонна	965,1	895,4	3012,6	7564,0	697,6	351,6	177,4	894,5	очистители, тонн
	ТМД елдері	948,8	645,0	2197,7	3135,5	673,4	332,8	68,0	138,4	Страны СНГ
	ӘЗІРБАЙЖАН					1,6	3,8			АЗЕРБАЙДЖАН
	ҚЫРҒЫЗСТАН	0,9	6,2	18,8	83,3					КЫРГЫЗСТАН
	РЕСЕЙ									РОССИЙСКАЯ
	ФЕДЕРАЦИЯСЫ	947,9	638,8	1761,6	1514,7	669,1	311,9	40,2	103,1	ФЕДЕРАЦИЯ
	УКРАИНА			40,0	15,0			27,8	35,3	УКРАИНА
	Басқа елдер	16,3	250,4	814,9	4428,5	24,2	18,8	109,4	756,1	Другие страны
	АРГЕНТИНА			755,7	3888,7					АРГЕНТИНА
	АУҒАНСТАН					15,2	4,3	1,3	3,9	АФГАНИСТАН
	ҰЛЫБРИТАНИЯ	2,0	74,5	0,5	40,9	0,0	4,3	19,1	0,2	ВЕЛИКОБРИТАНИЯ
	ИРАН							35,0	115,3	ИРАН
	МОНГОЛИЯ					8,0	1,2	13,2	106,5	МОНГОЛИЯ
	НИДЕРЛАНДЫ					1,0	4,0			НИДЕРЛАНДЫ
	БАЭ	0,3	0,9	25,0	129,5	0,0	5,0	15,8	167,7	ОАЭ
	РУМИНИЯ							22,0	350,5	РУМИНИЯ
	ТҮРКИЯ	14,0	175,0	19,0	160,0					ТУРЦИЯ
8431	Көтеру жабдықтарына арналған бөлшектер, ауыстыру, тиеу және түсіру машиналары мен									Части, предназначенные для подъемного оборудо- вания, машин и уст- ройств для перемещения,
	құрылғылары, тонна	4176,5	17732,0	4698,6	20687,6	3273,6	20600,2	6910,2	25135,1	погрузки и разгрузки, тонн
	ТМД елдері	2531,1	4214,4	3826,9	9029,0	2813,0	9834,5	5298,9	17129,6	Страны СНГ
	ӘЗІРБАЙЖАН	33,9	472,3	137,3	1738,2	122,5	2421,5	122,8	917,1	АЗЕРБАЙДЖАН
	РЕСЕЙ									РОССИЙСКАЯ
	ФЕДЕРАЦИЯСЫ	2169,1	3137,4	2168,8	3265,6	2487,1	6997,8	1915,4	2987,2	ФЕДЕРАЦИЯ
	ТҮРІКМЕНСТАН			1077,8	3658,4			2549,7	12465,8	ТУРКМЕНИСТАН
	ӨЗБЕКСТАН	287,9	602,9	429,5	296,7	69,7	88,0	146,3	389,9	УЗБЕКИСТАН
	Басқа елдер	1645,4	13517,6	871,7	11658,6	460,6	10765,7	1611,3	8005,5	Другие страны
	АУҒАНСТАН					4,9	1,1	199,1	8,6	АФГАНИСТАН
	БЕЛЬГИЯ	3,8	21,4	0,1	70,1	6,7	157,3	0,1	3,2	БЕЛЬГИЯ
	ҰЛЫБРИТАНИЯ	345,1	5861,4	198,5	7047,1	90,2	4907,2	141,4	2834,0	ВЕЛИКОБРИТАНИЯ
	GERMANIA	74,7	2519,0	77,1	2028,3	77,7	3387,8	26,8	342,4	ГЕРМАНИЯ
	ИРАН			5,6	1,6	19,7	2,8	136,0	68,4	ИРАН
	ИТАЛИЯ	3,0	14,3	24,0	52,2	1,1	31,2	1,2	23,9	ИТАЛИЯ
	КАНАДА	2,5	15,2	0,1	4,4	21,3	41,9			КАНАДА
	ҚЫТАЙ			418,3	18,8	5,0	47,8	60,0	3,9	КИТАЙ
	НИДЕРЛАНДЫ	1129,7	3173,6	17,2	637,4	12,1	322,7	20,8	410,8	НИДЕРЛАНДЫ
	БАЭ	16,9	1595,9	21,6	690,4	121,2	1201,9	834,1	2681,2	ОАЭ
	РУМИНИЯ					18,6	47,2	50,1	113,9	РУМИНИЯ
	АҚШ	4,5	239,2	88,2	950,7	8,1	236,5	90,8	1251,2	США
	ТҮРКИЯ	62,2	29,8	8,8	7,2	61,3	56,5	33,0	76,2	ТУРЦИЯ
8432-8436	Ауыл шаруашылығына, бақ өсіру, орман өсіру, құс өсіру және ара өсіруге ар- налған жабдықтар, тонна									Оборудование для сельского хозяйства, са- доводства, лесоводства, птицеводства и пчело-
	ТМД елдері	6489,4	2100,0	5026,9	1511,9	1338,2	416,7	2012,8	1406,4	водства, тонн
	ӘЗІРБАЙЖАН	6385,7	2081,0	4994,5	1497,4	1336,6	394,1	1933,5	1194,7	Страны СНГ
	БЕЛАРУСЬ	5,4	3,2	16,2	1,9	27,1	5,0	22,0	7,2	АЗЕРБАЙДЖАН
	ҚЫРҒЫЗСТАН	20,9	4,4	20,0	1,7	2,4	0,1	3,7	5,1	БЕЛАРУСЬ
								23,1	1,8	КЫРГЫЗСТАН

2000-2003 жылдардағы негізгі сауда серіктестері бөлінісіндегі жекелеген тауарлар экспорты
Экспорт отдельных товаров в разрезе основных торговых партнеров за 2000-2003 годы

СЭҚ ТН коды	Тауардың атауы, өлшем бірлігі, жеткізілетін елі	2000		2001		2002		2003		Наименование товара, единицы измерения, страны назначения
		Көлемі	Құны, мың АҚШ доллары	Көлемі	Құны, мың АҚШ доллары	Көлемі	Құны, мың АҚШ доллары	Көлемі	Құны, мың АҚШ доллары	
Код ТН ВЭД		Копи- чество	Стоимость тыс. дол- ларов США	Копи- чество	Стоимость тыс. дол- ларов США	Копи- чество	Стоимость тыс. дол- ларов США	Копи- чество	Стоимость тыс. дол- ларов США	
	РЕСЕЙ									РОССИЙСКАЯ
	ФЕДЕРАЦИЯСЫ	6301,7	1929,9	4889,5	1336,0	1307,1	389,0	1804,5	1155,3	ФЕДЕРАЦИЯ
	ТҮРІКМЕНСТАН	18,7	45,9							ТУРКМЕНИСТАН
	ӨЗБЕКСТАН			60,3	157,5			0,3	0,7	УЗБЕКИСТАН
	УКРАИНА							2,9	8,1	УКРАИНА
	Басқа елдер	103,7	19,0	32,4	14,5	1,6	22,6	79,3	211,7	Другие страны
	АУҒАНСТАН	8,0	0,9					17,0	2,3	АФГАНИСТАН
	ГЕРМАНИЯ	0,0	0,5	9,4	9,4					ГЕРМАНИЯ
	ҚЫТАЙ	89,0	15,1					56,0	207,5	КИТАЙ
	ТҮРКИЯ			20,0	3,7					ТУРЦИЯ
8474	Топырақты, тасты, кенді немесе басқа да минерал- ды қазбаларды сұрыптау, жуу, уақтауға арналған жабдықтар; қатты отынды, минералдық заттарды өң- деуге арналған жабдықтар; құмнан құю қалыптарын жасауға арналған қорам- лау машиналары, тонна	4049,6	4393,7	3236,1	3695,3	3775,7	2908,2	5578,0	5063,3	Оборудование для сор- тировки, промывки, из- мельчения грунта, камня, руд или других мине- ральных ископаемых; оборудование для обра- ботки твердого топлива, минеральных веществ; машины формовочные для изготовления литей- ных форм из песка, тонн
	ТМД елдері	3815,7	2897,8	3209,6	2851,8	3715,8	2552,8	5015,8	3447,4	Страны СНГ
	ӘЗІРБАЙЖАН	0,2	0,1	0,7	7,0	25,1	409,1	3,5	6,3	АЗЕРБАЙДЖАН
	АРМЕНИЯ	11,2	14,7			160,9	124,9	183,5	118,2	АРМЕНИЯ
	ҚЫРҒЫЗСТАН	164,9	18,3	2,2	109,8	80,0	1,8	178,4	103,7	КЫРГЫЗСТАН
	РЕСЕЙ									РОССИЙСКАЯ
	ФЕДЕРАЦИЯСЫ	2651,0	1954,6	2062,3	1791,4	2984,4	1658,0	4160,3	2789,2	ФЕДЕРАЦИЯ
	ТҮРІКМЕНСТАН			10,7	103,1	16,1	12,8	19,3	17,5	ТУРКМЕНИСТАН
	ӨЗБЕКСТАН	984,0	897,5	1124,7	828,7	446,3	301,3	441,0	283,0	УЗБЕКИСТАН
	Басқа елдер	233,9	1495,9	26,5	843,5	59,9	355,4	562,2	1615,9	Другие страны
	ГЕРМАНИЯ	8,7	596,2	7,6	671,7			30,3	114,2	ГЕРМАНИЯ
	ДАНИЯ			5,5	119,3					ДАНИЯ
	ИРАН	100,0	2,7	10,0	2,4	1,6	0,1	64,0	9,6	ИРАН
	ҚЫТАЙ			3,4	50,0	10,2	98,0			КИТАЙ
	ТҮРКИЯ					48,1	256,4	20,6	141,2	ТУРЦИЯ
	УҒАНДА							175,7	472,9	УГАНДА
	ЮГОСЛАВИЯ							235,9	690,5	ЮГОСЛАВИЯ
	ЖАПОНИЯ	63,5	579,7							ЯПОНИЯ
8481	Құбырлар, қазандар, әр- түрлі сыйымдылықтарға арналған крандар, клапан- дар, вентильдер, басқа да арматуралар, редукция- лық және термореттеуші клапандарды қоса, тонна	1230,8	4414,1	1899,3	6340,7	1476,7	4803,8	3444,9	10226,8	Краны, клапаны, вентили, другая арматура для тру- бопроводов, котлов, раз- личных емкостей, вклю- чая редукционные, тер- морегулирующие кла- паны, тонн
	ТМД елдері	1178,3	2829,3	1852,8	4719,0	1402,7	4309,1	3159,0	7962,0	Страны СНГ
	БЕЛАРУСЬ	0,0	9,8	0,0	4,4	0,0	7,7			БЕЛАРУСЬ
	ҚЫРҒЫЗСТАН	9,7	16,8	26,2	24,7	21,7	268,1	5,8	81,0	КЫРГЫЗСТАН
	РЕСЕЙ									РОССИЙСКАЯ
	ФЕДЕРАЦИЯСЫ	1107,2	2729,1	1825,4	4618,1	1308,0	3445,6	3151,5	7845,3	ФЕДЕРАЦИЯ
	ТҮРІКМЕНСТАН	0,6	2,1	1,0	36,9	0,4	46,5	0,2	1,7	ТУРКМЕНИСТАН
	ӨЗБЕКСТАН	0,0	0,1			0,4	0,6	0,2	4,4	УЗБЕКИСТАН
	УКРАИНА	60,3	51,3	0,0	13,4	70,2	403,4	1,0	10,6	УКРАИНА
	Басқа елдер	52,5	1584,8	46,5	1621,7	74,0	494,7	285,9	2264,8	Другие страны
	ҰЛЫБРИТАНИЯ	0,1	13,1	6,1	140,3	11,8	187,6	21,4	386,0	ВЕЛИКОБРИТАНИЯ
	ГЕРМАНИЯ	0,9	66,5	6,2	147,5	1,0	35,2	5,8	225,4	ГЕРМАНИЯ
	ИТАЛИЯ	16,2	440,9	1,1	4,7	12,1	121,4	69,2	872,2	ИТАЛИЯ
	ҚЫТАЙ	21,1	802,2	17,0	800,0					КИТАЙ
	ЛИТВА					47,3	74,8	26,1	57,7	ЛИТВА
	БАЭ	3,8	174,1	11,4	394,6	0,4	38,8	1,7	32,9	ОАЭ
	ТҮРКИЯ	0,2	0,2				0,1	155,7	427,6	ТУРЦИЯ
8482	Шарикті, роликті домалау подшипниктері, тонна	8769,2	14001,0	8473,4	15135,3	16294,5	18451,5	23723,5	26843,6	Подшипники качения ша- риковые, роликовые, тонн
	ТМД елдері	8438,7	13899,0	8454,4	15081,7	15889,7	18377,5	22592,6	26302,8	Страны СНГ
	ӘЗІРБАЙЖАН	5,5	2,4	0,2	0,1	69,1	120,9	102,8	180,3	АЗЕРБАЙДЖАН
	БЕЛАРУСЬ	1,8	7,5	14,1	52,9			3,8	15,3	БЕЛАРУСЬ
	ҚЫРҒЫЗСТАН					65,0	18,9	216,0	69,1	КЫРГЫЗСТАН
	РЕСЕЙ									РОССИЙСКАЯ
	ФЕДЕРАЦИЯСЫ	8258,1	13510,9	8337,6	14817,8	14009,7	15980,5	21159,2	24385,2	ФЕДЕРАЦИЯ
	ТҮРІКМЕНСТАН	2,1	69,5	0,1	5,1			0,0	0,1	ТУРКМЕНИСТАН
	ӨЗБЕКСТАН	48,4	98,3	102,4	205,8	89,8	208,7	111,4	404,4	УЗБЕКИСТАН
	УКРАИНА	122,8	210,4			1656,1	2048,5	998,7	1227,4	УКРАИНА

2000-2003 жылдардағы негізгі сауда серіктестері бөлінісіндегі жекелеген тауарлар экспорты
Экспорт отдельных товаров в разрезе основных торговых партнеров за 2000-2003 годы

СЭҚ ТН коды	Тауардың атауы, өлшем бірлігі, жеткізілетін елі	2000		2001		2002		2003		Наименование товара, единицы измерения, страны назначения
		Көлемі	Құны, мың АҚШ доллары	Көлемі	Құны, мың АҚШ доллары	Көлемі	Құны, мың АҚШ доллары	Көлемі	Құны, мың АҚШ доллары	
Код ТН ВЭД		Копи- чество	Стоимость тыс. дол- ларов США	Копи- чество	Стоимость тыс. дол- ларов США	Копи- чество	Стоимость тыс. дол- ларов США	Копи- чество	Стоимость тыс. дол- ларов США	
8504	Басқа елдер	330,5	102,0	19,0	53,6	404,8	74,0	1130,9	540,8	Другие страны
	АУҒАНСТАН	59,3	17,4			332,3	30,9	326,9	25,5	АФГАНИСТАН
	ҰЛЫБРИТАНИЯ			0,0	22,9	2,8	31,7	2,0	15,2	ВЕЛИКОБРИТАНИЯ
	ИРАН	96,0	32,7	1,4	1,2	0,2	0,7			ИРАН
	ҚЫТАЙ	75,0	11,7			61,5	3,6	605,7	68,4	КИТАЙ
	БАЭ	0,1	0,3	0,0	0,9	0,0	0,5	2,7	173,7	ОАЭ
	ПӘКИСТАН	62,0	18,5	0,2	0,2	7,6	0,4			ПАКИСТАН
	РУМУНИЯ			0,1	0,5			185,0	202,2	РУМУНИЯ
	АҚШ			0,0	12,6			0,2	5,8	США
	ТҮРКИЯ	18,0	5,6	16,1	4,9			0,0	0,2	ТУРЦИЯ
	Электр трансформатор- лар, статикалық электр түрлендіргіштер, индук- тивтілік орауыштары және дроссельдер, тонна	588,0	1449,7	381,8	905,5	223,4	1475,6	1133,8	2495,2	Трансформаторы элек- трические, статические электрические преобра- зователи, катушки индук- тивности и дроссели, тонн
	ТМД елдері	463,4	1027,5	323,5	595,5	123,6	200,9	871,6	1329,2	Страны СНГ
	ӘЗІРБАЙЖАН			16,7	16,4	28,2	37,5	339,0	581,1	АЗЕРБАЙДЖАН
	ҚЫРҒЫЗСТАН	11,9	95,8	47,1	113,1	10,6	114,2	4,6	6,7	КЫРГЫЗСТАН
	РЕСЕЙ									РОССИЙСКАЯ
	ФЕДЕРАЦИЯСЫ	147,5	66,1	151,8	136,7	60,9	15,7	141,5	93,4	ФЕДЕРАЦИЯ
	ТӘЖІКСТАН	0,2	5,7	40,0	86,0	0,5	11,9			ТАДЖИКИСТАН
	ТҮРКМЕНИСТАН	298,4	820,4	41,4	235,6			70,0	274,4	ТУРКМЕНИСТАН
	ӨЗБЕКСТАН	5,4	34,2	26,5	7,4	20,6	4,2	99,5	56,2	УЗБЕКИСТАН
	УКРАИНА	0,0	5,3			2,7	17,3	217,0	317,1	УКРАИНА
	Басқа елдер	124,6	422,2	58,3	310,0	99,8	1274,7	262,2	1166,0	Другие страны
	АУҒАНСТАН	97,9	67,2			60,4	2,8	190,7	11,7	АФГАНИСТАН
	ҰЛЫБРИТАНИЯ	0,1	4,4	3,1	42,9	13,9	275,4	2,9	94,8	ВЕЛИКОБРИТАНИЯ
	Германия	0,3	6,8	49,8	35,1	17,2	495,7	52,2	717,3	ГЕРМАНИЯ
	НИДЕРЛАНДЫ	5,2	128,3	0,1	59,6	0,1	32,0	0,1	1,6	НИДЕРЛАНДЫ
	БАЭ	0,1	124,4	3,2	120,7	1,9	82,9	0,6	26,6	ОАЭ
	АҚШ	0,0	25,7	0,2	22,9	2,3	204,1	3,2	50,7	США
	ТҮРКИЯ	0,0	3,9			2,7	167,7	1,9	154,4	ТУРЦИЯ
8507	Тік бұрышты (тік төртбұ- рышты) немесе басқа қа- лыптағы электр аккумуля- торлары, оларға арналған сеператорларды қоса, тонна	9117,2	9941,4	5658,7	6692,3	7060,8	6168,1	11681,2	10267,8	Аккумуляторы электри- ческие, включая сепара- торы для них, прямо- угольной (квадратной) или иной формы, тонн
	ТМД елдері	9114,7	9906,8	5635,4	6504,7	6876,3	6009,4	11358,0	9847,9	Страны СНГ
	ӘЗІРБАЙЖАН	107,2	99,9	63,9	316,3	0,5	1,2	1,8	13,1	АЗЕРБАЙДЖАН
	ҚЫРҒЫЗСТАН			4,2	5,1			10,2	9,5	КЫРГЫЗСТАН
	РЕСЕЙ									РОССИЙСКАЯ
	ФЕДЕРАЦИЯСЫ	8722,5	9489,0	4370,4	5111,4	5317,1	4605,1	9942,9	8542,4	ФЕДЕРАЦИЯ
	ТӘЖІКСТАН					0,1	0,9			ТАДЖИКИСТАН
	ӨЗБЕКСТАН	285,0	317,9			0,0	1,0			УЗБЕКИСТАН
	УКРАИНА			1196,9	1071,9	1501,6	1349,1	1302,7	1193,1	УКРАИНА
	Басқа елдер	2,5	34,6	23,3	187,6	184,5	158,7	323,2	419,9	Другие страны
	Бельгия			22,1	112,5	20,0	8,4			БЕЛЬГИЯ
	Германия	0,2	18,9	0,2	37,4			104,0	128,0	ГЕРМАНИЯ
	Латвия					85,1	18,6			ЛАТВИЯ
	Литва					76,5	65,2	137,3	116,9	ЛИТВА
	БАЭ	0,2	1,2	0,7	29,7	0,1	4,2	37,9	40,5	ОАЭ
8528	Телевизиялық қабылда- ғыштар (бейнемониторлар мен бейнепроекторларды қоса), дана	177193,0	24194,8	134862,0	14142,9	65377,0	9455,1	116653,0	13701,9	Приемники телевизион- ные (включая видеомони- торы и видеопроекторы), штука
	ТМД елдері	6956,0	1116,9	1833,0	266,5	13665,0	1851,9	93131,0	10818,6	Страны СНГ
	ҚЫРҒЫЗСТАН	45,0	8,8	32,0	18,2			12430,0	1208,7	КЫРГЫЗСТАН
	РЕСЕЙ									РОССИЙСКАЯ
	ФЕДЕРАЦИЯСЫ	6160,0	971,2	1503,0	203,2			163,0	21,9	ФЕДЕРАЦИЯ
	ТӘЖІКСТАН	17,7	129,9	295,0	44,4	1160,0	116,6	3898,0	388,8	ТАДЖИКИСТАН
	ТҮРКМЕНИСТАН	1,0	0,3	1,0	0,6	11695,0	1587,7	75490,0	9092,0	ТУРКМЕНИСТАН
	ӨЗБЕКСТАН	1,0	0,6			809,0	147,6	1150,0	107,2	УЗБЕКИСТАН
	Басқа елдер	170237,0	23077,9	133029,0	13876,4	51712,0	7603,2	23522,0	2883,3	Другие страны
	НИДЕРЛАНДЫ	12608,0	1676,5	5632,0	764,7	20606,0	2942,8	20044,0	2424,2	НИДЕРЛАНДЫ
	ФИНЛЯНДИЯ	155796,0	21123,7	95324,0	12983,4	30024,0	4486,2	3456,0	445,2	ФИНЛЯНДИЯ
8532	Тұрақты, айнымалы және үйлестіру конденсаторла- ры, тонна	238,0	1604,8	232,1	1372,1	230,8	1195,0	341,6	1956,1	Конденсаторы электри- ческие постоянные, пере- менные и подстроечные, тонн
	ТМД елдері	238,0	1604,8	230,5	1371,9	230,1	1189,8	327,5	1950,5	Страны СНГ
	БЕЛАРУСЬ			2,4	19,2					БЕЛАРУСЬ

2000-2003 жылдардағы негізгі сауда серіктестері бөлінісіндегі жекелеген тауарлар экспорты
Экспорт отдельных товаров в разрезе основных торговых партнеров за 2000-2003 годы

СЭҚ ТН коды	Тауардың атауы, өлшем бірлігі, жеткізілетін елі	2000		2001		2002		2003		Наименование товара, единицы измерения, страны назначения
		Көлемі	Құны, мың АҚШ доллары	Көлемі	Құны, мың АҚШ доллары	Көлемі	Құны, мың АҚШ доллары	Көлемі	Құны, мың АҚШ доллары	
Код ТН ВЭД		Копи- чество	Стоимость тыс. дол- ларов США	Копи- чество	Стоимость тыс. дол- ларов США	Копи- чество	Стоимость тыс. дол- ларов США	Копи- чество	Стоимость тыс. дол- ларов США	
8544	РЕСЕЙ									РОССИЙСКАЯ
	ФЕДЕРАЦИЯСЫ	223,2	1545,6	197,0	1137,7	206,6	1025,7	314,6	1891,2	ФЕДЕРАЦИЯ
	ӨЗБЕКСТАН	1,4	11,4							УЗБЕКИСТАН
	УКРАИНА	7,0	35,6	4,5	22,0	16,3	81,8	9,5	43,3	УКРАИНА
	Басқа елдер			1,6	0,2	0,7	5,2	14,1	5,6	Другие страны
	ИРАН			1,6	0,2			13,5	2,0	ИРАН
	Оқшауламаланған сым- дар, кабельдер және бас- қа да Оқшауламаланған электр өткізгіштері; жеке қабықшалары бар тал- шықтардан құралған тал- шықты-оптикалық кабель- дер, тонна	102,9	254,5	145,2	1169,6	193,4	712,0	195,7	655,9	Провода изолированные, кабели и другие изолиро- ванные электрические проводники; кабели воло- конно-оптические, сос- тавленные из волокон с индивидуальными
	ТМД елдері	66,9	143,8	114,7	431,6	180,4	508,8	160,3	284,8	оболочками, тонн
	ӘЗІРБАЙЖАН	3,1	3,9	10,8	64,8	54,3	292,5	15,7	40,1	Страны СНГ
	ҚЫРҒЫЗСТАН	27,5	78,3	14,3	30,0	70,7	114,9			АЗЕРБАЙДЖАН
8601, 8602	РЕСЕЙ									КЫРГЫЗСТАН
	ФЕДЕРАЦИЯСЫ	33,9	53,3	63,4	207,1	54,9	95,5	136,6	227,7	РОССИЙСКАЯ
	ӨЗБЕКСТАН	0,5	0,4	13,9	67,7	0,4	0,5	2,4	5,7	ФЕДЕРАЦИЯ
	Басқа елдер	36,0	110,7	30,5	738,0	13,0	203,2	35,4	371,1	УЗБЕКИСТАН
	ҰЛЫБРИТАНИЯ	6,2	6,5	4,7	5,6	1,5	48,1	2,0	25,4	Другие страны
	ГЕРМАНИЯ	13,4	15,8	0,1	0,0	8,3	23,2	0,0	1,2	ВЕЛИКОБРИТАНИЯ
	ҚЫТАЙ			0,0	2,0	1,0	72,0			ГЕРМАНИЯ
	НОРВЕГИЯ	0,2	17,5					28,9	142,5	КИТАЙ
	БАЭ	2,2	9,4	23,9	696,9	2,2	21,8	1,3	61,1	НОРВЕГИЯ
	ФРАНЦИЯ	1,3	0,2	0,5	1,8			1,6	121,8	ОАЭ
8701	Теміржол локомотивтері, тендерлер, тонна	18475,1	1109,8	11786,3	1480,5	2491,0	233,2	1616,2	642,9	Железнодорожные локо- мотивы, тендеры, тонн
	ТМД елдері	4891,1	425,0	3046,8	866,2	1441,0	192,7	1616,2	642,9	Страны СНГ
	РЕСЕЙ									РОССИЙСКАЯ
	ФЕДЕРАЦИЯСЫ	4771,1	407,2	2374,8	391,7	1183,0	173,2	1190,2	455,3	ФЕДЕРАЦИЯ
	УКРАИНА			672,0	474,5	258,0	19,5	376,0	185,8	УКРАИНА
	Басқа елдер	13584,0	684,8	8739,5	614,3	1050,0	40,5			Другие страны
	ҚЫТАЙ	952,2	14,2	2015,1	42,2					КИТАЙ
	ЛАТВИЯ	3289,4	318,1	1950,0	397,0					ЛАТВИЯ
	ЛИТВА	9342,4	352,5	4774,4	175,1	1050,0	40,5			ЛИТВА
	Тракторлар, дана	1283,0	8413,5	937,0	5269,2	185,0	1245,8	195,0	1563,7	Тракторы, штука
8703	ТМД елдері	1260,0	8227,6	937,0	5269,2	175,0	983,5	179,0	1463,2	Страны СНГ
	ҚЫРҒЫЗСТАН	10,0	60,6	6,0	5,0	2,0	4,3	1,0	0,0	КЫРГЫЗСТАН
	РЕСЕЙ									РОССИЙСКАЯ
	ФЕДЕРАЦИЯСЫ	1208,0	7641,5	913,0	5034,5	168,0	864,7	139,0	1002,8	ФЕДЕРАЦИЯ
	ТӘЖІКСТАН	34,0	411,4	12,0	145,6			13,0	157,7	ТАДЖИКИСТАН
	ТҮРІКМЕНСТАН	1,0	91,6			2,0	81,2			ТУРКМЕНИСТАН
	ӨЗБЕКСТАН	5,0	18,0	1,0	18,6	3,0	33,3	12,0	123,3	УЗБЕКИСТАН
	УКРАИНА			1,0	0,3			7,0	87,8	УКРАИНА
	Басқа елдер	23,0	185,9			10,0	262,3	16,0	100,5	Другие страны
	АУҒАНСТАН					3,0	3,8	14,0	29,6	АФГАНИСТАН
8703	ГЕРМАНИЯ					4,0	189,1			ГЕРМАНИЯ
	ИРАН							1,0	70,0	ИРАН
	ҚЫТАЙ	18,0	131,4					1,0	0,9	КИТАЙ
	БАЭ					2,0	53,4			ОАЭ
	Жеңіл автомобильдер жә- не өзге де моторлы көлік құралдары, дана	1032,0	2013,7	813,0	1868,1	793,0	2532,7	1894,0	8143,1	Автомобили легковые и прочие моторные транс- портные средства, штука
	ТМД елдері	995,0	1596,3	779,0	1434,8	735,0	1915,1	1873,0	7639,9	Страны СНГ
	ӘЗІРБАЙЖАН			1,0	0,5	13,0	213,9	3,0	14,5	АЗЕРБАЙДЖАН
	БЕЛАРУСЬ	22,0	53,8	6,0	6,2	8,0	8,3	2,0	1,1	БЕЛАРУСЬ
	ҚЫРҒЫЗСТАН	42,0	403,0	24,0	172,3	24,0	284,0	82,0	473,3	КЫРГЫЗСТАН
	РЕСЕЙ									РОССИЙСКАЯ
8703	ФЕДЕРАЦИЯСЫ	874,0	921,0	702,0	950,1	613,0	1033,6	425,0	1161,1	ФЕДЕРАЦИЯ
	ТӘЖІКСТАН	11,0	32,4	20,0	84,4	46,0	241,5	1167,0	4961,6	ТАДЖИКИСТАН
	ТҮРІКМЕНСТАН	6,0	7,8	3,0	17,0	3,0	5,4	151,0	589,0	ТУРКМЕНИСТАН
	ӨЗБЕКСТАН	24,0	157,9	9,0	173,9	15,0	105,5	35,0	424,5	УЗБЕКИСТАН
	УКРАИНА	14,0	17,7	11,0	22,1	13,0	22,9	7,0	12,1	УКРАИНА
	Басқа елдер	37,0	417,4	34,0	433,3	58,0	617,6	21,0	503,2	Другие страны
	АУҒАНСТАН			1,0	1,5	9,0	22,6	5,0	15,4	АФГАНИСТАН
	БЕЛЬГИЯ	2,0	60,4	2,0	31,7	4,0	62,9			БЕЛЬГИЯ
	БОЛГАРИЯ	2,0	43,3							БОЛГАРИЯ
	ГЕРМАНИЯ	5,0	46,2	7,0	137,9	12,0	161,7	2,0	12,6	ГЕРМАНИЯ
8703	ИРАН			1,0	5,5	9,0	13,8	3,0	38,2	ИРАН
	ҚЫТАЙ	5,0	47,3			9,0	148,3	4,0	256,5	КИТАЙ

2000-2003 жылдардағы негізгі сауда серіктестері бөлінісіндегі жекелеген тауарлар экспорты
Экспорт отдельных товаров в разрезе основных торговых партнеров за 2000-2003 годы

СЭҚ ТН коды	Тауардың атауы, өлшем бірлігі, жеткізілетін елі	2000		2001		2002		2003		Наименование товара, единицы измерения, страны назначения
		Көлемі	Құны, мың АҚШ доллары	Көлемі	Құны, мың АҚШ доллары	Көлемі	Құны, мың АҚШ доллары	Көлемі	Құны, мың АҚШ доллары	
Код ТН ВЭД		Копи- чество	Стоимость тыс. дол- ларов США	Копи- чество	Стоимость тыс. дол- ларов США	Копи- чество	Стоимость тыс. дол- ларов США	Копи- чество	Стоимость тыс. дол- ларов США	
8704	МОНГОЛИЯ	4,0	7,7	6,0	1,9	1,0	0,2	3,0	92,1	МОНГОЛИЯ
	БАЭ	2,0	25,5	12,0	130,6					ОАЭ
	КОРЕЙ РЕСПУБЛИКАСЫ	1,0	7,0			3,0	34,1			РЕСПУБЛИКА КОРЕЯ
	АҚШ	3,0	44,8							США
	ТҮРКИЯ	1,0	19,0			1,0	3,4			ТУРЦИЯ
	ФРАНЦИЯ					5,0	87,4			ФРАНЦИЯ
	Жүк автомобильдері, дана	514,0	2894,5	355,0	1296,9	321,0	1723,9	242,0	2149,8	Автомобили грузовые, штука
	ТМД елдері	359,0	1181,7	265,0	893,5	178,0	1178,6	114,0	1484,9	Страны СНГ
	ӘЗІРБАЙЖАН	4,0	90,0	9,0	73,8	13,0	312,8	18,0	449,3	АЗЕРБАЙДЖАН
	БЕЛАРУСЬ	2,0	2,8			1,0	4,0	0,0	0,0	БЕЛАРУСЬ
	ҚЫРҒЫЗСТАН	110,0	324,9	27,0	145,7	22,0	91,2	15,0	96,2	КЫРГЫЗСТАН
	РЕСЕЙ									РОССИЙСКАЯ
	ФЕДЕРАЦИЯСЫ	191,0	578,4	202,0	407,4	116,0	487,3	65,0	660,7	ФЕДЕРАЦИЯ
	ТӘЖІКСТАН	28,0	99,8	6,0	117,3	7,0	123,4	4,0	94,4	ТАДЖИКИСТАН
	ТҮРІКМЕНСТАН	11,0	63,6	11,0	14,6	12,0	83,5	8,0	38,1	ТУРКМЕНИСТАН
	ӨЗБЕКСТАН	10,0	17,3	7,0	42,7	6,0	75,7	4,0	146,2	УЗБЕКИСТАН
	Басқа елдер	155,0	1712,8	90,0	403,4	143,0	545,3	128,0	664,9	Другие страны
	АУҒАНСТАН	112,0	166,0	65,0	61,9	59,0	125,0	106,0	360,0	АФГАНИСТАН
	ҰЛЫБРИТАНИЯ							5,0	2,4	ВЕЛИКОБРИТАНИЯ
	ГЕРМАНИЯ	23,0	1377,5			1,0	23,6	7,0	100,8	ГЕРМАНИЯ
	ИРАК							8,0	132,0	ИРАК
8708	ҚЫТАЙ					70,0	201,2			КИТАЙ
	МОНГОЛИЯ	15,0	10,9	6,0	4,5	3,0	2,2			МОНГОЛИЯ
	НИДЕРЛАНДЫ					4,0	35,8			НИДЕРЛАНДЫ
	БАЭ			17,0	311,8					ОАЭ
	ФИНЛЯНДИЯ	2,0	125,5			1,0	91,0			ФИНЛЯНДИЯ
	Автомобильдердің бөлшектері және керек- жарақтары, тонна	3038,2	2431,1	1862,9	1734,4	3504,0	2161,6	11638,4	2296,8	Части и принадлежности к автомобилям, тонн
	ТМД елдері	2792,4	2326,8	1157,1	1327,5	842,5	1935,4	912,3	1536,4	Страны СНГ
	БЕЛАРУСЬ	90,8	297,7	59,4	164,0	240,5	607,4	147,4	428,1	БЕЛАРУСЬ
	ҚЫРҒЫЗСТАН	96,3	48,1	55,6	62,7	23,5	15,3	43,0	27,0	КЫРГЫЗСТАН
	РЕСЕЙ									РОССИЙСКАЯ
	ФЕДЕРАЦИЯСЫ	2521,2	1905,2	1024,1	954,2	379,8	569,1	681,9	893,2	ФЕДЕРАЦИЯ
	ТӘЖІКСТАН							5,4	75,3	ТАДЖИКИСТАН
	ТҮРІКМЕНСТАН	71,9	15,5	0,0	1,8	42,9	388,8	1,4	14,0	ТУРКМЕНИСТАН
	ӨЗБЕКСТАН	9,0	8,8	18,0	142,3	124,6	309,9	23,5	50,0	УЗБЕКИСТАН
	УКРАИНА	3,0	50,7	0,0	2,5	17,0	6,9	7,0	3,9	УКРАИНА
	Басқа елдер	245,8	104,3	705,8	406,9	2661,5	226,2	10726,1	760,4	Другие страны
	АУҒАНСТАН	150,9	5,2	570,7	12,9	1938,1	115,2	9211,7	466,2	АФГАНИСТАН
	ГЕРМАНИЯ	0,4	12,2	1,3	118,3			0,0	0,6	ГЕРМАНИЯ
	ҚЫТАЙ			16,0	10,8	125,2	55,2	12,7	12,1	КИТАЙ
	ЛИТВА							6,8	17,7	ЛИТВА
	БАЭ			10,1	163,8	0,1	10,8	8,3	20,3	ОАЭ
8709	ПӘКІСТАН	61,2	2,7	97,6	8,4	596,3	34,0	1293,7	108,7	ПАКИСТАН
	ТҮРКИЯ	3,7	23,7	4,3	74,2			0,4	3,6	ТУРЦИЯ
	Өздігінен жүретін жүк тасы- малдаушылар және олар- дың бөлшектері, тонна	329,8	320,0	225,1	220,0	149,1	60,5	363,3	297,5	Транспортировщики гру- зовые самоходные и их части, тонн
	ТМД елдері	313,8	282,4	131,7	217,2	45,6	58,2	193,5	288,4	Страны СНГ
	РЕСЕЙ									РОССИЙСКАЯ
	ФЕДЕРАЦИЯСЫ	278,6	277,0	131,7	217,2	45,6	58,2	192,5	287,3	ФЕДЕРАЦИЯ
	Басқа елдер	16,0	37,6	93,4	2,8	103,5	2,3	169,8	9,1	Другие страны
	АУҒАНСТАН			93,2	2,4	93,7	1,6	149,1	7,8	АФГАНИСТАН
	ҚЫТАЙ					8,3	0,5			КИТАЙ
	ПӘКІСТАН							18,2	1,0	ПАКИСТАН
8802	Өзге де ұшатын аппарат- тар (тікұшақтар, ұшақтар); космос аппараттары; космостық ракеталар- тасушылар, тонна	390,4	17271,5	487,0	2583,4	371,9	10357,5	648,4	23093,5	Летательные аппараты прочие (вертолеты, само- леты); космические аппа- раты, космические раке- ты-носители, тонн
	ТМД елдері	281,4	2821,5	435,9	2318,2	271,3	3001,5	510,2	14548,7	Страны СНГ
	БЕЛАРУСЬ	34,6	466,9	58,5	187,9	29,8	72,9	49,2	281,1	БЕЛАРУСЬ
	РЕСЕЙ									РОССИЙСКАЯ
	ФЕДЕРАЦИЯСЫ	225,3	2216,2	293,9	1979,7	180,5	2189,8	314,8	4774,0	ФЕДЕРАЦИЯ
	ӨЗБЕКСТАН					56,0	645,8			УЗБЕКИСТАН
	УКРАИНА			66,4	40,5			43,3	8026,4	УКРАИНА
	Басқа елдер	109,0	14450,0	51,1	265,2	100,6	7356,0	138,2	8544,8	Другие страны
	ИРЛАНДИЯ					29,5	7250,0	29,5	6512,5	ИРЛАНДИЯ
	ЛИХТЕНШТЕЙН	65,2	9391,0							ЛИХТЕНШТЕЙН
	СУДАН							24,0	21,2	СУДАН

2000-2003 жылдардағы негізгі сауда серіктестері бөлінісіндегі жекелеген тауарлар экспорты
Экспорт отдельных товаров в разрезе основных торговых партнеров за 2000-2003 годы

СЭҚ ТН коды	Тауардың атауы, өлшем бірлігі, жеткізілетін елі	2000		2001		2002		2003		Наименование товара, единицы измерения, страны назначения
		Көлемі	Құны, мың АҚШ доллары	Көлемі	Құны, мың АҚШ доллары	Көлемі	Құны, мың АҚШ доллары	Көлемі	Құны, мың АҚШ доллары	
Код ТН ВЭД		Копи- чество	Стоимость тыс. дол- ларов США	Копи- чество	Стоимость тыс. дол- ларов США	Копи- чество	Стоимость тыс. дол- ларов США	Копи- чество	Стоимость тыс. дол- ларов США	
8901	БАЭ	7,0	1,0	34,0	52,7	63,6	74,1	70,9	985,1	ОАЭ
	КОРЕЙ РЕСПУБЛИКАСЫ			10,7	0,7					РЕСПУБЛИКА КОРЕЯ
	АҚШ	31,9	5042,6							США
	ЧЕХИЯ			6,4	211,8	7,5	31,9			ЧЕХИЯ
9015	Круиз, экскурсия кемелері, паромдар, жүк кемелері, баржалар және жолаушы- лар немесе жүк тасымал- дау үшін соған ұқсас жүзбелі құралдар, тонна	7581,3	677,2	29382,4	5347,2	16419,4	6168,6	23821,5	12423,4	Суда круизные, экскур- сионные, паромы, грузо- вые суда, баржи и анало- гичные плавучие средст- ва для перевозки пасса- жиров или грузов, тонн
	ТМД елдері	7578,3	277,3	29339,4	2821,7	16329,4	5390,1	23821,5	12423,4	Страны СНГ
	ӘЗІРБАЙЖАН	228,0	47,6	107,0	891,0			342,0	2227,5	АЗЕРБАЙДЖАН
	РЕСЕЙ									РОССИЙСКАЯ
	ФЕДЕРАЦИЯСЫ	7350,3	229,7	29232,4	1930,7	16329,4	5390,1	23479,5	10195,9	ФЕДЕРАЦИЯ
	Басқа елдер	3,0	399,9	43,0	2525,5	90,0	778,5			Другие страны
	НИДЕРЛАНДЫ	3,0	399,9	42,0	2524,1	90,0	778,5			НИДЕРЛАНДЫ
	Топографиялық, гидро- графиялық, метеорология- лық немесе геофизикалық аспаптар мен құралдар; қашықтық өлшеуіштер, тонна	70,0	4212,9	157,7	12041,9	139,7	9674,8	105,2	7151,7	Приборы и инструменты топографические, гидро- графические, метеороло- гические или геофизи- ческие; дальномеры, тонн
	ТМД елдері	48,9	1395,0	54,6	3700,4	44,2	3710,5	52,9	3657,7	Страны СНГ
	ӘЗІРБАЙЖАН	11,7	715,9	21,2	2596,9	27,5	2349,6	32,7	2603,1	АЗЕРБАЙДЖАН
	РЕСЕЙ									РОССИЙСКАЯ
	ФЕДЕРАЦИЯСЫ	36,8	639,4	12,1	215,2	6,6	93,3	10,0	566,4	ФЕДЕРАЦИЯ
9022	ТУРКМЕНИСТАН	0,1	0,3	20,9	848,2	10,0	1267,1	1,9	386,4	ТУРКМЕНИСТАН
	Басқа елдер	21,1	2817,9	103,1	8341,5	95,5	5964,3	52,3	3494,0	Другие страны
	АНГОЛА			0,3	77,8	7,5	101,2			АНГОЛА
	ҰЛЫБРИТАНИЯ	16,2	1652,3	33,3	1034,3	50,8	3468,0	30,2	1689,2	ВЕЛИКОБРИТАНИЯ
	ВЕНГРИЯ	0,0	2,0	0,0	5,6					ВЕНГРИЯ
	ГЕРМАНИЯ	0,4	65,4	0,3	4,0				4,5	ГЕРМАНИЯ
	КАНАДА	0,0	42,3	0,3	61,5	0,1	82,3		48,3	КАНАДА
	КАТАР	0,0	2,6	10,3	13,0					КАТАР
	НИДЕРЛАНДЫ	0,5	327,8	9,8	1139,7	3,1	742,6	0,9	45,2	НИДЕРЛАНДЫ
	БАЭ	0,4	37,7	45,4	5143,7	22,1	210,9	9,8	522,5	ОАЭ
	СУДАН					0,5	525,5	0,4	33,3	СУДАН
	АҚШ	1,4	360,6	1,3	400,5	10,1	563,2	1,1	246,8	США
	ТҮРКИЯ			0,3	58,5	0,3	86,3	0,3	85,3	ТУРЦИЯ
	ФРАНЦИЯ	0,4	64,2	0,5	114,3	0,5	76,2	0,1	134,9	ФРАНЦИЯ
	Альфа-, бета-, гамма-сәулелі рентген аппаратуралары, тонна	54,7	2087,5	26,0	1554,6	28,9	2074,5	50,8	3711,4	Аппаратура рентгеновско- го, альфа-, бета-, гамма- излучений, тонн
	ТМД елдері	54,3	2034,1	25,7	1540,4	28,2	1983,6	50,5	3469,5	Страны СНГ
	РЕСЕЙ									РОССИЙСКАЯ
	ФЕДЕРАЦИЯСЫ	48,7	1846,8	25,7	1540,4	26,9	1908,2	39,0	3367,4	ФЕДЕРАЦИЯ
	УКРАИНА	2,8	110,7			1,3	75,4			УКРАИНА
	Басқа елдер	0,4	53,4	0,3	14,2	0,7	90,9	0,3	241,9	Другие страны
	ГЕРМАНИЯ	0,0	12,9			0,0	1,2	0,3	237,1	ГЕРМАНИЯ
	АҚШ	0,1	37,5			0,6	30,4			США
9401-9403	ТҮРКИЯ					0,0	1,1			ТУРЦИЯ
	Жиһаз, тонна	110,0	214,3	71,6	143,2	137,4	191,7	52,7	88,6	Мебель, тонн
	ТМД елдері	85,4	138,1	67,4	123,5	136,3	184,6	44,8	72,3	Страны СНГ
	ӘЗІРБАЙЖАН			2,7	7,5	11,2	24,1			АЗЕРБАЙДЖАН
	ҚЫРҒЫЗСТАН	44,0	79,7	33,5	68,6	75,0	62,9	16,9	27,4	КЫРГЫЗСТАН
	РЕСЕЙ									РОССИЙСКАЯ
	ФЕДЕРАЦИЯСЫ	20,3	30,6	16,6	18,1	29,7	65,3	15,6	19,3	ФЕДЕРАЦИЯ
	ТУРКМЕНИСТАН	9,8	0,5	2,1	5,5	8,8	20,1			ТУРКМЕНИСТАН
	ӨЗБЕКСТАН	7,6	19,9	12,5	23,8	11,6	12,2	10,4	23,0	УЗБЕКИСТАН
	Басқа елдер	24,6	76,2	4,2	19,7	1,1	7,1	7,9	16,3	Другие страны
	ҚЫТАЙ	20,2	70,1			0,6	0,2	5,0	4,7	КИТАЙ

2000-2003 жылдары негізгі сауда әріптестері бөлінісіндегі жекелеген тауарлардың импорты (импорттың жалпы көлемінде аса үлкен үлес салмағын алатын)
Импорт отдельных товаров (занимающих наибольший удельный вес в общем объеме импорта) в разрезе основных торговых партнеров за 2000-2003 годы

СЭҚ ТН коды	Тауардың атауы, өлшем бірліктері, шыққан елдері	2000		2001		2002		2003		Наименование товара, единицы измерения, страны происхождения
		Көлемі	Құны, мың АҚШ доллары	Көлемі	Құны, мың АҚШ доллары	Көлемі	Құны, мың АҚШ доллары	Көлемі	Құны, мың АҚШ доллары	
Код ТН ВЭД		Количество	Стоимость тыс. долл- ларов США	Количество	Стоимость тыс. долл- ларов США	Количество	Стоимость тыс. долл- ларов США	Количество	Стоимость тыс. долл- ларов США	
	БАРЛЫҒЫ	5039980,0		6446009,1		6583997,2		8408705,5		ВСЕГО
	одан:									из него:
0201-0208	Жас ет және тағамдық ішек-қарындары, тоңазы-тылған немесе мұздатылған, тонна	22094,4	13822,5	35815,5	18159,3	50617,0	22843,9	61415,8	27962,1	Мясо и субпродукты пищевые свежие, охлажденные или мороженые, тонн
	ТМД елдері	1809,1	1739,8	423,5	488,5	177,1	158,1	543,5	391,9	Страны СНГ
	ҚЫРҒЫЗСТАН	14,3	13,7	6,3	5,8			214,3	167,5	КЫРГЫЗСТАН
	РЕСЕЙ									РОССИЙСКАЯ
	ФЕДЕРАЦИЯСЫ	1793,9	1724,4	397,7	423,5	177,1	158,1	232,4	185,7	ФЕДЕРАЦИЯ
	УКРАИНА			18,0	57,6			96,8	38,7	УКРАИНА
	Басқа елдер	20285,3	12082,7	35392,0	17670,8	50439,9	22685,8	60872,3	27570,2	Другие страны
	АВСТРАЛИЯ	263,5	575,2	71,0	208,9	44,6	68,4	310,4	465,0	АВСТРАЛИЯ
	БРАЗИЛИЯ	218,0	470,0	45,8	28,8	310,8	122,7	936,0	339,1	БРАЗИЛИЯ
	ҰЛЫБРИТАНИЯ	108,4	394,5	4,2	32,7	3,1	13,3	184,4	64,6	ВЕЛИКОБРИТАНИЯ
	ВЕНГРИЯ	3,1	12,2	1,6	3,4	1,7	4,3	2,3	8,6	ВЕНГРИЯ
	ГЕРМАНИЯ	57,2	23,5	245,3	176,6	1074,1	801,1	2390,5	1839,2	ГЕРМАНИЯ
	ҮНДІСТАН			301,0	194,6	94,0	39,7	76,9	53,8	ИНДИЯ
	ИТАЛИЯ	0,5	0,9	20,2	50,5	9,0	29,3	0,0	2,1	ИТАЛИЯ
	ДАНИЯ	0,9	8,3			21,6	8,8	0,1	0,6	ДАНИЯ
	КАНАДА			4,3	21,2	442,0	223,0	300,0	123,6	КАНАДА
	ҚЫТАЙ	58,9	36,3	55,1	35,7	0,3				КИТАЙ
	ЛАТВИЯ					7,5	16,7			ЛАТВИЯ
	ЛИТВА	7,3	25,3			397,5	119,2	37,6	210,6	ЛИТВА
	МОНГОЛИЯ	383,2	224,0	361,7	240,0	803,1	578,1			МОНГОЛИЯ
	НИДЕРЛАНДЫ	299,0	803,7	199,0	539,3	352,8	1271,7	263,1	760,7	НИДЕРЛАНДЫ
	ЖАҢА ЗЕЛАНДИЯ	10,2	34,6	72,4	251,6	0,5	1,9	3,1	27,5	НОВАЯ ЗЕЛАНДИЯ
	БАӘ	3,2	13,4	14,2	50,5	0,6	8,1	12,4	105,8	ОАЭ
	ПОЛЬША	8,0	4,5	8,0	4,5	109,6	63,4	1217,1	1068,8	ПОЛЬША
	АҚШ	18700,6	9074,0	33884,8	15666,9	46626,5	19242,0	54822,0	22154,4	США
	ФРАНЦИЯ	24,8	55,7	98,1	139,2	60,9	40,5	251,4	280,1	ФРАНЦИЯ
	ЭСТОНИЯ	32,4	88,0							ЭСТОНИЯ
0302-0304	Жас балық және жас балықтың жон еті, салқындалатын немесе мұздатылған, тонна	25415,0	11517,8	19530,9	9327,1	16707,5	7141,0	18501,5	8724,7	Рыба и филе рыбное свежие, охлажденные или мороженые, тонн
	ТМД елдері	22461,0	10357,4	17066,7	8500,2	12182,0	5011,9	12008,9	5583,3	Страны СНГ
	ӘЗІРБАЙЖАН	402,3	110,5	130,0	36,7	210,6	46,1	118,0	30,2	АЗЕРБАЙДЖАН
	РЕСЕЙ									РОССИЙСКАЯ
	ФЕДЕРАЦИЯСЫ	22038,7	10244,9	16850,3	8454,5	11938,2	4951,1	11808,9	5507,4	ФЕДЕРАЦИЯ
	ТҮРІКМЕНСТАН	20,0	2,0	86,4	9,0	29,1	3,2			ТУРКМЕНИСТАН
	Басқа елдер	2954,0	1160,4	2464,2	826,9	4525,5	2129,1	6492,6	3141,4	Другие страны
	АРГЕНТИНА	5,1	18,8			29,7	90,8	0,2	2,1	АРГЕНТИНА
	ҰЛЫБРИТАНИЯ	618,5	239,9	118,8	48,8	191,9	109,7	285,9	139,8	ВЕЛИКОБРИТАНИЯ
	ИСЛАНДИЯ	165,6	53,5	91,6	28,0	94,6	29,8	118,8	28,7	ИСЛАНДИЯ
	КАНАДА	0,1	1,1			3,1	11,8	0,6	2,0	КАНАДА
	ЛАТВИЯ	4,1	0,7			0,0				ЛАТВИЯ
	ЛИТВА	0,0	0,0					83,6	42,7	ЛИТВА
	НИДЕРЛАНДЫ	12,1	57,8	3,6	32,2	15,7	78,1	22,5	100,5	НИДЕРЛАНДЫ
	НОРВЕГИЯ	2091,2	684,3	2242,6	698,7	4132,8	1705,5	5951,6	2747,2	НОРВЕГИЯ
0401-0402	Қойытылмаған немесе қойытылған сүт және кілегей, қант пен тәттілендіретін заттар қосылған немесе қосылмаған, тонна	32137,7	21698,0	35419,4	26984,4	34924,4	22744,8	49056,5	38340,8	Молоко и сливки несгущенные или сгущенные, с добавлением сахара и подслащивающих веществ или нет, тонн
	ТМД елдері	29401,6	20597,8	32577,1	25799,0	32752,1	21196,7	39968,8	29506,9	Страны СНГ
	БЕЛАРУСЬ	138,3	67,9	274,7	169,8	200,3	148,2	50,7	45,2	БЕЛАРУСЬ
	ҚЫРҒЫЗСТАН	2119,1	312,2	3440,8	679,8	2875,6	584,0	8578,1	2064,2	КЫРГЫЗСТАН
	РЕСЕЙ									РОССИЙСКАЯ
	ФЕДЕРАЦИЯСЫ	26982,2	20080,9	27935,6	24216,3	28075,1	19383,7	27664,0	23825,0	ФЕДЕРАЦИЯ
	УКРАИНА	161,8	136,5	926,0	733,1	1601,1	1080,8	3676,0	3572,5	УКРАИНА
	Басқа елдер	2736,1	1100,2	2842,3	1185,4	2172,3	1548,1	9087,7	8833,9	Другие страны
	БЕЛЬГИЯ	5,6	17,3			0,2	0,9	3,3	11,5	БЕЛЬГИЯ
	ҰЛЫБРИТАНИЯ	38,5	45,5	1,0	3,1	0,1	0,2	0,1	0,7	ВЕЛИКОБРИТАНИЯ
	ГЕРМАНИЯ	160,3	141,2	218,7	196,8	112,9	74,7	77,4	152,9	ГЕРМАНИЯ
	ЛАТВИЯ	222,6	34,8	204,8	73,3	126,0	28,8	54,0	12,3	ЛАТВИЯ
	ЛИТВА	172,8	20,0					800,3	838,9	ЛИТВА
	НИДЕРЛАНДЫ	1129,0	333,3	693,2	198,3	455,6	536,9	220,0	289,3	НИДЕРЛАНДЫ
	КОРЕЙ РЕСПУБЛИКАСЫ	914,9	349,7	1686,0	658,7	798,2	267,6	334,8	127,9	РЕСПУБЛИКА КОРЕЯ

2000-2003 жылдары негізгі сауда әріптестері бөлінісіндегі жекелеген тауарлардың импорты
Импорт отдельных товаров в разрезе основных торговых партнеров за 2000-2003 годы

СЭК ТН коды	Тауардың атауы, өлшем бірліктері, шыққан елдері	2000		2001		2002		2003		Наименование товара, единицы измерения, страны происхождения
		Көлемі	Құны, мың АҚШ доллары	Көлемі	Құны, мың АҚШ доллары	Көлемі	Құны, мың АҚШ доллары	Көлемі	Құны, мың АҚШ доллары	
Код ТН ВЭД		Коли- чество	Стоимость тыс. дол- ларов США	Коли- чество	Стоимость тыс. дол- ларов США	Коли- чество	Стоимость тыс. дол- ларов США	Коли- чество	Стоимость тыс. дол- ларов США	
	АҚШ	2,3	1,0	0,0	0,1	609,4	475,0	7505,9	7142,4	США
0403	Майдың суы, іріген сүт және кілегей, йогурт, айран және өзге де ферменттелген немесе ашытылған сүт өнімдері, қойытылған немесе қойытылмаған, қант қосылған немесе қосылмаған, тонна	3285,9	2547,6	4887,7	4175,3	6062,1	3764,4	7609,5	6036,9	Пахта, свернувшиеся молоко и сливки, йогурт, кефир и пр. ферментированные или сквашенные молочные продукты, сгущенные или нет, с добавлением сахара или без, тонн
	ТМД елдері	1577,5	1349,4	3428,7	3230,1	5000,2	3078,3	7250,8	5555,7	Страны СНГ
	ҚЫРҒЫЗСТАН	42,1	16,4	75,8	61,8	1615,1	523,3	2198,8	943,2	КЫРГЫЗСТАН
	РЕСЕЙ									РОССИЙСКАЯ
	ФЕДЕРАЦИЯСЫ	1535,4	1333,0	3345,1	3165,4	3385,1	2555,0	5043,7	4602,0	ФЕДЕРАЦИЯ
	Басқа елдер	1708,4	1198,2	1459,0	945,2	1061,9	686,1	358,7	481,2	Другие страны
	ҰЛЫБРИТАНИЯ	0,7	1,8	1,1	6,4	1,0	6,1	1,0	6,1	ВЕЛИКОБРИТАНИЯ
	ГЕРМАНИЯ	1603,6	1125,9	1279,5	830,2	873,2	527,8	273,6	261,4	ГЕРМАНИЯ
	ИСПАНИЯ	39,2	35,7	66,1	55,8	49,8	43,0	23,6	27,2	ИСПАНИЯ
	НИДЕРЛАНДЫ	2,5	5,1	50,9	21,5	68,4	27,6			НИДЕРЛАНДЫ
	ПОЛЬША	25,1	13,6	17,4	7,6	18,8	57,0	59,2	179,1	ПОЛЬША
0405	Сары май және өзге де сүт майлары, тонна	7423,3	10221,1	7085,5	8446,3	4953,5	4516,6	7567,6	8813,0	Сливочное масло и молочные жиры прочие, тонн
	ТМД елдері	6025,4	8135,9	5905,0	7153,3	3065,9	2519,9	4300,1	4595,6	Страны СНГ
	БЕЛАРУСЬ			27,1	25,6	22,0	17,4	107,9	61,2	БЕЛАРУСЬ
	ҚЫРҒЫЗСТАН	44,3	80,6	251,8	366,1	76,0	141,2	245,7	565,9	КЫРГЫЗСТАН
	РЕСЕЙ									РОССИЙСКАЯ
	ФЕДЕРАЦИЯСЫ	5971,2	8038,1	4635,4	5349,4	2967,9	2361,3	3743,5	3695,0	ФЕДЕРАЦИЯ
	ӨЗБЕКСТАН			88,7	168,5					УЗБЕКИСТАН
	УКРАИНА	9,9	17,2	902,0	1243,7			203,0	273,5	УКРАИНА
	Басқа елдер	1397,9	2085,2	1180,5	1293,0	1887,6	1996,7	3267,5	4217,4	Другие страны
	АВСТРАЛИЯ	160,0	304,0	20,0	24,0	0,2	1,5			АВСТРАЛИЯ
	БЕЛЬГИЯ			7,5	13,6	37,6	57,3	22,5	19,9	БЕЛЬГИЯ
	ҰЛЫБРИТАНИЯ	1,1	4,1	0,1	0,7			1715,0	2422,3	ВЕЛИКОБРИТАНИЯ
	ГЕРМАНИЯ	71,2	197,0	67,0	140,0	37,2	73,7	667,0	398,9	ГЕРМАНИЯ
	ЛИТВА			20,0	14,0			14,0	47,4	ЛИТВА
	НИДЕРЛАНДЫ	87,3	137,2	22,9	53,0	0,8	4,6			НИДЕРЛАНДЫ
	ЖАҢА ЗЕЛАНДИЯ	1047,3	1397,2	513,7	716,0	1220,0	1408,0	512,8	758,3	НОВАЯ ЗЕЛАНДИЯ
	ПОЛЬША			228,0	105,5					ПОЛЬША
	АҚШ	0,0	0,1							США
	УРУГВАЙ					346,8	104,0			УРУГВАЙ
	ФРАНЦИЯ	0,3	1,1	0,1	0,5			9,3	7,6	ФРАНЦИЯ
	ЧЕХИЯ			210,0	83,4					ЧЕХИЯ
	ШВЕЦИЯ					240,3	333,5			ШВЕЦИЯ
	ЭСТОНИЯ			89,2	138,9					ЭСТОНИЯ
0701	Картоп, жас немесе салқындалатын, тонна	35508,5	3074,6	26470,8	1937,0	6083,2	565,6	3025,5	604,3	Картофель, свежий или охлажденный, тонн
	ТМД елдері	34668,1	2492,6	26192,6	1802,7	5568,0	302,5	2447,7	220,7	Страны СНГ
	БЕЛАРУСЬ	85,6	9,7	10,0	1,9					БЕЛАРУСЬ
	ҚЫРҒЫЗСТАН	12257,5	864,6	6977,4	454,0	1416,2	73,1	95,0	5,5	КЫРГЫЗСТАН
	РЕСЕЙ									РОССИЙСКАЯ
	ФЕДЕРАЦИЯСЫ	22209,2	1603,7	19130,9	1337,5	4095,3	223,9	2245,4	208,0	ФЕДЕРАЦИЯ
	ӨЗБЕКСТАН	115,8	14,6	73,3	9,1	35,6	4,2	47,3	5,3	УЗБЕКИСТАН
	Басқа елдер	840,4	582,0	278,2	134,3	515,2	263,1	577,8	383,6	Другие страны
	ГЕРМАНИЯ			12,5	2,8	200,0	78,1			ГЕРМАНИЯ
	ИРАН			12,9	0,7					ИРАН
	НИДЕРЛАНДЫ	755,0	574,8	250,7	130,7	315,0	184,8	577,8	383,6	НИДЕРЛАНДЫ
0803-0810	Жас жемістер мен жидектер, тонна	22534,7	4407,5	16981,4	3523,4	31759,8	7778,8	42908,6	13278,9	Фрукты и ягоды свежие, тонн
	ТМД елдері	12013,1	1522,3	5401,2	732,0	2446,8	472,1	2117,5	447,4	Страны СНГ
	ҚЫРҒЫЗСТАН	9707,1	1141,6	2863,8	357,0	979,4	174,8	369,8	61,5	КЫРГЫЗСТАН
	РЕСЕЙ									РОССИЙСКАЯ
	ФЕДЕРАЦИЯСЫ	933,7	253,3	828,4	204,6	865,0	238,1	1063,0	272,7	ФЕДЕРАЦИЯ
	ТӘЖІКСТАН	405,7	60,3	300,1	41,4	16,5	4,1	33,9	12,7	ТАДЖИКИСТАН
	ТҮРІКМЕНСТАН	552,7	22,0	706,0	30,7	328,5	18,4	99,0	6,4	ТУРКМЕНИСТАН
	ӨЗБЕКСТАН	376,0	37,7	559,7	67,9	166,3	14,4	416,1	59,6	УЗБЕКИСТАН
	Басқа елдер	10521,6	2885,2	11580,2	2791,4	29313,0	7306,7	40791,1	13281,5	Другие страны
	АРГЕНТИНА	321,5	117,0	921,2	268,4	1400,4	336,7	1331,7	418,4	АРГЕНТИНА
	ГЕРМАНИЯ	1,4	3,8	30,6	14,3	23,6	36,2	2,3	5,0	ГЕРМАНИЯ
	ҰЛЫБРИТАНИЯ	255,0	141,9	201,9	62,8	142,7	46,7	14,1	6,9	ВЕЛИКОБРИТАНИЯ
	ГРЕЦИЯ	26,0	8,0	77,0	35,9	17,8	13,2			ГРЕЦИЯ
	ИЗРАИЛЬ	6,0	13,8	47,8	43,9	86,6	43,1	37,9	37,3	ИЗРАИЛЬ
	ИРАН	3574,0	369,3	2758,3	342,1	4154,2	472,7	4754,1	695,1	ИРАН
	ИСПАНИЯ	148,7	97,6	379,1	130,8	894,3	226,4	1081,1	282,9	ИСПАНИЯ

2000-2003 жылдары негізгі сауда әріптестері бөлінісіндегі жекелеген тауарлардың импорты
Импорт отдельных товаров в разрезе основных торговых партнеров за 2000-2003 годы

СЭҚ ТН коды	Тауардың атауы, өлшем бірліктері, шыққан елдері	2000		2001		2002		2003		Наименование товара, единицы измерения, страны происхождения
		Көлемі	Құны, мың АҚШ доллары	Көлемі	Құны, мың АҚШ доллары	Көлемі	Құны, мың АҚШ доллары	Көлемі	Құны, мың АҚШ доллары	
Код ТН ВЭД		Коли- чество	Стоимость тыс. дол- ларов США	Коли- чество	Стоимость тыс. дол- ларов США	Коли- чество	Стоимость тыс. дол- ларов США	Коли- чество	Стоимость тыс. дол- ларов США	
0901	КИПР	17,5	5,4	19,0	5,7	91,9	24,3	3,0	2,9	КИПР
	ҚЫТАЙ	828,9	262,0	372,7	121,6	9262,2	3216,0	11836,9	6179,1	КИТАЙ
	КОЛУМБИЯ	362,1	117,3	16,5	11,7	50,0	24,5	12,8	19,0	КОЛУМБИЯ
	МАРОККО	684,7	223,3	721,2	187,1	1231,8	306,8			МАРОККО
	НИДЕРЛАНДЫ	156,0	151,6	130,8	80,2	115,4	86,3	49,1	51,3	НИДЕРЛАНДЫ
	ПОЛЬША	8,0	2,6	10,1	3,2	203,9	35,6	151,1	41,5	ПОЛЬША
	ТҮРКИЯ	88,6	35,2	219,3	101,3	499,4	177,0	597,7	277,4	ТҮРКИЯ
	ФРАНЦИЯ	67,3	56,8	87,3	38,9	76,5	29,7	81,9	62,2	ФРАНЦИЯ
	ОАР	204,3	81,1	561,5	173,5	1618,7	402,7	2710,6	809,4	ЮАР
	ЭКВАДОР	3288,1	891,9	4835,7	1086,5	8911,6	1609,8	15170,4	3546,0	ЭКВАДОР
	Кофе, қуырылған немесе қуырылмаған, кофеинмен немесе онсыз; кофе қауы- зы және кофе дәнінің қабы- ғы; құрамында кез келген пропорцияда кофесі бар кофені алмастырғыштар, тонна	322,4	433,7	83,6	379,4	121,5	616,5	169,4	986,2	Кофе, жареный или нежа- реный, с кофеином или без него; кофейная ше- луха и оболочки зерен кофе; заменители кофе, содержащие кофе в любой пропорции, тонн
	ТМД елдері	42,6	35,3	19,2	42,0	48,6	67,4	69,8	106,2	Страны СНГ
	РЕСЕЙ									РОССИЙСКАЯ
	ФЕДЕРАЦИЯСЫ	42,6	35,2	19,2	42,0	48,6	67,4	69,8	106,2	ФЕДЕРАЦИЯ
	Басқа елдер	279,8	398,4	64,4	337,4	72,9	549,1	99,6	880,0	Другие страны
	БРАЗИЛИЯ	50,5	66,0	30,0	26,6	13,8	10,4	0,0	0,5	БРАЗИЛИЯ
	ҰЛЫБРИТАНИЯ	1,5	12,9	0,4	4,2	9,2	55,1	0,1	8,5	ВЕЛИКОБРИТАНИЯ
	ГЕРМАНИЯ	19,5	61,0	6,4	32,1	8,7	43,2	5,7	33,0	ГЕРМАНИЯ
	ҮНДИСТАН					2,2	8,9			ИНДИЯ
	ИТАЛИЯ	8,1	68,9	14,4	191,7	16,7	315,3	45,8	699,7	ИТАЛИЯ
	ИСПАНИЯ					2,0	5,2			ИСПАНИЯ
	НИДЕРЛАНДЫ	18,2	46,7	8,3	63,0	8,5	42,6	9,5	45,5	НИДЕРЛАНДЫ
	СИНГАПУР	105,0	47,3	0,0	0,2	3,0	24,5			СИНГАПУР
	ТҮРКИЯ	0,9	4,0	0,2	0,9	0,8	3,8	0,6	2,3	ТУРЦИЯ
	ФРАНЦИЯ	29,6	29,9	1,2	3,3	2,7	6,1	16,7	20,0	ФРАНЦИЯ
	ЭСТОНИЯ			0,8	6,5	4,5	30,5	9,5	19,1	ЭСТОНИЯ
0902	Шай, тонна	18472,7	21505,9	20768,6	25937,5	19695,0	25929,9	21664,3	31227,7	Чай, тонн
	ТМД елдері	669,4	1058,9	452,2	552,0	611,7	804,4	288,4	525,6	Страны СНГ
	ӘЗЕРБАЙДЖАН	0,1	0,1					0,8	0,7	АЗЕРБАЙДЖАН
	ГРУЗИЯ	232,8	117,6	175,9	113,3	227,0	83,9	68,6	25,0	ГРУЗИЯ
	ҚЫРҒЫЗСТАН	2,8	3,4	0,0	0,0	12,9	14,7	21,5	27,1	КЫРГЫЗСТАН
	РЕСЕЙ									РОССИЙСКАЯ
	ФЕДЕРАЦИЯСЫ	433,7	937,8	276,3	438,7	371,8	705,8	197,5	472,8	ФЕДЕРАЦИЯ
	Басқа елдер	17803,3	20447,0	20316,4	25385,5	19083,3	25125,5	21375,9	30702,1	Другие страны
	БАНГЛАДЕШ	1219,4	1889,3	1481,3	1094,5	1650,4	1566,0	1123,5	901,3	БАНГЛАДЕШ
	ГЕРМАНИЯ	9,2	38,4	5,5	29,1	8,9	57,7	5,4	49,2	ГЕРМАНИЯ
	ҮНДИСТАН	10822,0	13268,7	13791,1	18384,8	12877,0	17544,6	15368,2	21662,7	ИНДИЯ
	ИНДОНЕЗИЯ	806,5	923,6	1023,7	1723,1	922,5	1350,3	321,3	464,3	ИНДОНЕЗИЯ
	ИРАН	82,3	23,2	247,1	152,7	16,6	14,0	43,5	38,1	ИРАН
	КЕНИЯ	0,0	0,1			304,0	638,7	1637,2	3671,3	КЕНИЯ
	ҚЫТАЙ	192,4	254,8	539,3	636,3	586,6	835,8	659,8	867,8	КИТАЙ
	НИДЕРЛАНДЫ	11,9	119,1	6,0	39,1	0,4	8,1	4,6	24,7	НИДЕРЛАНДЫ
	БАӘ	31,8	44,4	0,1	0,1	18,0	20,0	21,2	25,0	ОАЭ
	АҚШ	82,3	43,6	64,8	50,6					США
	ТҮРКИЯ	172,6	121,7	144,7	125,8	49,2	99,3	37,4	54,3	ТУРЦИЯ
	ШРИ-ЛАНКА	4227,3	3474,0	2902,6	2975,7	2558,7	2903,4	1782,5	2359,8	ШРИ-ЛАНКА
1006	Күріш, тонна	2528,3	586,0	1013,4	327,1	35406,0	7138,2	13185,8	3280,0	Рис, тонн
	ТМД елдері	233,2	71,2	330,2	91,8	513,5	109,3	646,5	217,2	Страны СНГ
	РЕСЕЙ									РОССИЙСКАЯ
	ФЕДЕРАЦИЯСЫ	231,6	70,8	329,3	91,6	513,5	109,3	645,6	216,9	ФЕДЕРАЦИЯ
	Басқа елдер	2295,1	514,8	683,2	235,3	34892,5	7028,9	12539,3	3062,8	Другие страны
	ВЬЕТНАМ	14,0	4,3	69,5	23,4	136,7	21,9	7,0	3,3	ВЬЕТНАМ
	ҮНДИСТАН	5,1	8,4	0,3	0,3	65,2	25,1	2,0	4,5	ИНДИЯ
	ҚЫТАЙ	1835,5	316,8	213,3	36,4	33942,5	6640,8	12242,7	2852,0	КИТАЙ
	НИДЕРЛАНДЫ	6,6	13,4	7,3	12,6	4,5	6,9			НИДЕРЛАНДЫ
	ПӘКИСТАН	39,6	8,9	57,3	17,0	20,5	7,6	19,2	6,7	ПАКИСТАН
	АҚШ	0,9	0,7	238,7	60,7	594,8	258,1	171,6	83,2	США
	ТҮРКИЯ	52,1	43,9	60,4	58,9	36,3	42,6	24,2	37,3	ТУРЦИЯ
1107	Уыт, қуырылғанын қоса, тонна	16332,8	5526,9	22084,0	7824,2	25491,3	9397,4	20914,6	8098,8	Солод, включая обжаренный, тонн
	ТМД елдері	3618,7	1297,3	2993,0	985,8	2888,3	787,2	389,1	114,2	Страны СНГ
	БЕЛАРУСЬ	311,2	112,5	423,4	151,4	30,2	12,3	15,1	6,2	БЕЛАРУСЬ
	ҚЫРҒЫЗСТАН			200,0	70,4					КЫРГЫЗСТАН
	РЕСЕЙ									РОССИЙСКАЯ
	ФЕДЕРАЦИЯСЫ	3307,5	1184,8	2369,6	764,0	2858,1	774,9	294,0	76,0	ФЕДЕРАЦИЯ

2000-2003 жылдары негізгі сауда әріптестері бөлінісіндегі жекелеген тауарлардың импорты
Импорт отдельных товаров в разрезе основных торговых партнеров за 2000-2003 годы

СЭҚ ТН коды	Тауардың атауы, өлшем бірліктері, шыққан елдері	2000		2001		2002		2003		Наименование товара, единицы измерения, страны происхождения
		Көлемі	Құны, мың АҚШ доллары	Көлемі	Құны, мың АҚШ доллары	Көлемі	Құны, мың АҚШ доллары	Көлемі	Құны, мың АҚШ доллары	
Код ТН ВЭД		Коли- чество	Стоимость тыс. дол- ларов США	Коли- чество	Стоимость тыс. дол- ларов США	Коли- чество	Стоимость тыс. дол- ларов США	Коли- чество	Стоимость тыс. дол- ларов США	
1209	Басқа елдер	12714,1	4229,6	19091,0	6838,4	22603,0	8610,2	20525,5	7984,6	Другие страны
	АВСТРИЯ	14,6	6,1			165,0	68,4			АВСТРИЯ
	ВЕНГРИЯ	311,2	78,2	125,5	34,7	75,4	23,1	70,0	26,7	ВЕНГРИЯ
	ҰЛЫБРИТАНИЯ			2409,4	933,8	683,2	274,9			ВЕЛИКОБРИТАНИЯ
	ГЕРМАНИЯ	5381,5	1823,4	7328,5	2585,6	15573,4	5889,8	10807,0	4591,6	ГЕРМАНИЯ
	ДАНИЯ	295,9	115,5			2352,4	919,4	1059,0	512,5	ДАНИЯ
	СЛОВАКИЯ	912,0	307,4	2030,4	895,2	2254,7	852,7	2016,0	756,0	СЛОВАКИЯ
	ФИНЛЯНДИЯ			5,0	2,3	337,0	121,8	4250,0	1090,6	ФИНЛЯНДИЯ
	ФРАНЦИЯ	4999,0	1588,7	6334,0	2049,0	999,6	389,6	2024,4	872,0	ФРАНЦИЯ
	ЧЕХИЯ	85,0	38,6	856,9	337,3	136,3	61,4	298,5	131,3	ЧЕХИЯ
	Тұқым, себуге арналған же- містер мен ұрықтар, тонна	114,4	980,2	107,3	731,9	198,5	1256,9	227,8	1578,4	Семена, плоды и споры для посева, тонн
	ТМД елдері	50,8	217,9	29,4	90,0	58,2	177,6	105,9	318,3	Страны СНГ
	ҚЫРҒЫЗСТАН	48,3	198,8	20,1	56,3	48,3	117,3	31,1	188,1	КЫРГЫЗСТАН
	РЕСЕЙ									РОССИЙСКАЯ
	ФЕДЕРАЦИЯСЫ	2,5	19,1	9,3	33,7	4,8	27,4	69,8	99,7	ФЕДЕРАЦИЯ
	УКРАИНА					5,1	32,9	5,0	30,5	УКРАИНА
	Басқа елдер	63,6	762,3	77,9	641,9	140,3	1079,3	121,9	1260,1	Другие страны
	АВСТРИЯ	0,4	0,7	0,4	2,1	0,5	20,2			АВСТРИЯ
	ГЕРМАНИЯ	18,6	85,5	53,5	142,3	89,0	251,1	54,5	181,5	ГЕРМАНИЯ
	ДАНИЯ	9,1	16,9			14,7	52,4	25,3	67,1	ДАНИЯ
1507-1516	ИЗРАИЛЬ						3,0		4,5	ИЗРАИЛЬ
	ИТАЛИЯ			1,1	0,9	2,6	7,9	5,8	37,2	ИТАЛИЯ
	НИДЕРЛАНДЫ	20,5	209,8	11,6	155,0	18,8	405,3	20,0	455,2	НИДЕРЛАНДЫ
	АҚШ	0,0	0,2	1,1	2,9	1,9	23,9	1,0	8,3	США
	ФРАНЦИЯ	9,6	439,9	7,5	322,6	8,2	309,6	12,7	494,5	ФРАНЦИЯ
	Өсімдік майлары және олардың фракциялары, тазартылмаған немесе тазартылған, бірақ оның химиялық құрамы									Масла растительные и их фракции, нерафини- рованные или рафини- рованные, но без изме- нения их химического
	өзгермеген, тонна	76162,7	37387,9	102609,2	49023,2	106345,8	56286,4	76588,4	44759,7	состава, тонн
	ТМД елдері	57368,6	28740,3	69494,6	34249,0	63718,8	38087,2	38712,4	24985,4	Страны СНГ
	МОЛДОВА			235,8	136,8	486,7	310,4	3688,3	2557,2	МОЛДОВА
	РЕСЕЙ									РОССИЙСКАЯ
	ФЕДЕРАЦИЯСЫ	50168,8	23387,8	55033,9	25615,4	32166,7	17379,6	24790,8	14702,7	ФЕДЕРАЦИЯ
	ӨЗБЕКСТАН	59,5	29,9							УЗБЕКИСТАН
	УКРАИНА	7125,4	5312,2	14224,9	8496,8	31016,4	20387,7	10178,8	7712,2	УКРАИНА
	Басқа елдер	18794,1	8647,6	33114,6	14774,2	42627,0	18199,2	37876,0	19774,3	Другие страны
	АРГЕНТИНА	595,6	212,5	353,8	116,3	911,4	316,0			АРГЕНТИНА
	БЕЛЬГИЯ	485,6	193,8	44,0	36,3	272,9	182,6	52,3	70,9	БЕЛЬГИЯ
	ҰЛЫБРИТАНИЯ	23,9	38,9	0,2	0,7	0,8	1,5	9,3	24,4	ВЕЛИКОБРИТАНИЯ
	ВЕНГРИЯ	5371,9	1465,0	4146,5	1109,7	3646,4	992,0	4151,0	1278,3	ВЕНГРИЯ
	ГАНА			232,7	332,1					ГАНА
	ГЕРМАНИЯ	73,3	93,0	887,7	629,3	2695,8	1913,5	3005,3	2246,4	ГЕРМАНИЯ
	ДАНИЯ	192,1	217,1	334,5	393,7	637,3	741,4	834,0	1201,5	ДАНИЯ
	ИНДОНЕЗИЯ	121,3	79,1	969,5	391,9	1882,4	1006,6	6369,7	3456,7	ИНДОНЕЗИЯ
	ИРАН	2351,9	406,5	4040,6	668,6	13822,5	2457,6	5177,5	1091,5	ИРАН
	ИСПАНИЯ	100,3	77,6	254,0	373,8	622,4	838,2	1068,3	1478,3	ИСПАНИЯ
	ЛАТВИЯ			1293,3	497,9	50,7	19,3			ЛАТВИЯ
	МАЛАЙЗИЯ	3340,2	1974,9	15776,9	6984,6	12847,7	6976,3	10162,7	6076,3	МАЛАЙЗИЯ
	НИДЕРЛАНДЫ	1696,0	1964,9	2656,5	2345,1	1061,5	1003,1	736,6	889,9	НИДЕРЛАНДЫ
	АҚШ	347,6	194,0	216,2	156,3	414,7	383,7	162,8	148,5	США
	ТҮРКИЯ	3399,6	1324,9	1730,0	597,3	3108,9	941,6	6055,9	1700,3	ТУРЦИЯ
	ФИЛИППИНЫ	298,9	144,9	116,4	59,4					ФИЛИППИНЫ
	ФРАНЦИЯ	49,0	47,9	0,4	0,1			2,7	3,0	ФРАНЦИЯ
	ШВЕЙЦАРИЯ	2,8	14,6	3,6	27,4			3,0	20,4	ШВЕЙЦАРИЯ
одан:										из него:
1512	Күнбағыс, мақсары немесе мақта майы және олардың фракциялары, тазартылма- ған немесе тазартылған, бірақ олардың химиялық құрамы өзгермеген, тонна									Масло подсолнечное, сафлоровое или хлопко- вое и их фракции, нера- финированные или ра- финированные, но без изменения их химичес-
	ТМД елдері	50981,5	24889,8	62809,3	29999,0	56184,0	30059,5	38998,1	23112,3	кого состава, тонн
	МОЛДОВА	48294,5	23955,4	60013,5	29405,9	45633,8	27546,3	32481,8	21289,9	Страны СНГ
	РЕСЕЙ			235,8	136,8	439,5	277,7	3688,3	2557,2	МОЛДОВА
	ФЕДЕРАЦИЯСЫ	41347,1	18756,9	46363,5	21077,7	18758,8	9518,5	19683,7	11645,2	РОССИЙСКАЯ
	ӨЗБЕКСТАН	59,3	29,8							ФЕДЕРАЦИЯ
	УКРАИНА	6882,3	5165,6	13414,2	8191,4	26434,7	17749,6	9103,0	7081,2	УЗБЕКИСТАН
	Басқа елдер	2687,0	934,4	2795,8	593,1	10550,2	2513,2	6516,3	18822,4	Другие страны

2000-2003 жылдары негізгі сауда әріптестері бөлінісіндегі жекелеген тауарлардың импорты
Импорт отдельных товаров в разрезе основных торговых партнеров за 2000-2003 годы

СЭҚ ТН коды	Тауардың атауы, өлшем бірліктері, шыққан елдері	2000		2001		2002		2003		Наименование товара, единицы измерения, страны происхождения
		Көлемі	Құны, мың АҚШ доллары	Көлемі	Құны, мың АҚШ доллары	Көлемі	Құны, мың АҚШ доллары	Көлемі	Құны, мың АҚШ доллары	
Код ТН ВЭД		Коли- чество	Стоимость тыс. дол- ларов США	Коли- чество	Стоимость тыс. дол- ларов США	Коли- чество	Стоимость тыс. дол- ларов США	Коли- чество	Стоимость тыс. дол- ларов США	
1517	АРГЕНТИНА	275,0	134,8	178,4	71,2	430,4	181,9			АРГЕНТИНА
	ҰЛЫБРИТАНИЯ	3,6	5,6	0,1	0,3	0,7	1,2	0,4	1,0	ВЕЛИКОБРИТАНИЯ
	ВЕНГРИЯ	1144,7	311,0	190,6	51,7	23,8	6,5	3857,6	1191,1	ВЕНГРИЯ
	ГЕРМАНИЯ	10,7	10,3	6,2	6,3	3,8	3,8	4,3	4,4	ГЕРМАНИЯ
	ИРАН	568,4	112,1	2333,5	396,7	9188,5	1667,9	2515,2	503,6	ИРАН
	ҚЫТАЙ					602,7	361,6			КИТАЙ
	НИДЕРЛАНДЫ	23,3	26,5	58,7	51,7	17,9	14,5			НИДЕРЛАНДЫ
	АҚШ	2,9	1,7			251,3	252,4	136,2	117,5	США
	ТҮРКИЯ	646,5	322,3	4,0	3,5	4,4	9,6	2,2	4,4	ТУРЦИЯ
	ФРАНЦИЯ	0,1	0,1					0,2	0,1	ФРАНЦИЯ
	Маргарин, мал немесе									Маргарин, пищевые сме-
	өсімдік тоң майлары мен									си из животных или рас-
	майларының қоспасы									тительных жиров или
	немесе олардың									масел или их фракций,
	фракциялары, тонна	12412,0	8394,4	11003,3	5510,4	11542,2	5255,6	11777,6	5632,0	тонн
1601	ТМД елдері	6622,9	4824,6	2991,1	1862,0	6968,3	3075,4	9878,3	4752,7	Страны СНГ
	РЕСЕЙ									РОССИЙСКАЯ
	ФЕДЕРАЦИЯСЫ	6622,9	4824,6	2943,1	1842,0	6936,5	3059,9	9878,3	4752,7	ФЕДЕРАЦИЯ
	Басқа елдер	5789,1	3569,8	8012,2	3648,4	4573,9	2180,2	1899,3	879,3	Другие страны
	БЕЛЬГИЯ	4,5	4,9	538,9	370,8			16,4	23,3	БЕЛЬГИЯ
	ГЕРМАНИЯ	1738,2	952,8	3112,0	1538,9	770,2	505,0	3,6	9,5	ГЕРМАНИЯ
	НИДЕРЛАНДЫ	203,1	244,2	35,0	50,5	21,4	30,6	33,2	72,8	НИДЕРЛАНДЫ
	ПОЛЬША	2505,6	1088,7	2535,9	932,0	170,6	137,7	2,7	2,2	ПОЛЬША
	ТҮРКИЯ	1233,0	1213,7	1736,1	719,1	3597,6	1482,7	1813,1	721,1	ТУРЦИЯ
	ШВЕЙЦАРИЯ							0,0	0,1	ШВЕЙЦАРИЯ
	Еттен, еттік ішек-қарыннан									Колбасы и аналогичные
	немесе қаннан жасалған									продукты из мяса, мяс-
	шұжықтар және соған ұқ-									ных субпродуктов или
	сас өнімдер, солардың									крови; готовые пищевые
	негізінде дайындалған									продукты, изготовленные
1602	тағамдық дайын өнімдер,									на их основе, тонн
	тонна	7887,2	9282,9	8761,2	9837,4	7692,6	7378,5	8747,5	9040,4	Страны СНГ
	ТМД елдері	7807,9	9055,3	8718,8	9712,7	7587,7	7168,0	8681,1	8849,3	РОССИЙСКАЯ
	РЕСЕЙ									ФЕДЕРАЦИЯ
	ФЕДЕРАЦИЯСЫ	7806,9	9054,2	8715,4	9690,2	7548,0	7111,8	8508,9	8689,8	ФЕДЕРАЦИЯ
	Басқа елдер	79,3	227,6	42,4	124,7	104,9	210,5	66,4	191,1	Другие страны
	БЕЛЬГИЯ	0,1	0,2			0,0	0,1	0,1	1,6	БЕЛЬГИЯ
	ВЕНГРИЯ	1,2	4,6	4,6	12,8	0,6	3,6	3,9	4,7	ВЕНГРИЯ
	ГЕРМАНИЯ	3,6	18,4	1,5	11,7	2,5	11,8	5,0	7,7	ГЕРМАНИЯ
	ИСПАНИЯ			1,6	5,0	11,2	27,0	7,9	29,7	ИСПАНИЯ
	НИДЕРЛАНДЫ	61,2	148,6	22,6	63,2	53,7	93,4	40,8	83,2	НИДЕРЛАНДЫ
	ПОЛЬША	0,5	0,5			9,0	4,6			ПОЛЬША
	ТҮРКИЯ	0,2	3,1	0,1	1,5			0,0	0,1	ТУРЦИЯ
	ФРАНЦИЯ	0,9	3,3	7,3	10,7	7,7	7,2	0,9	3,8	ФРАНЦИЯ
1604	Еттен, еттік ішек-қарыннан									Изделия и консервы из
	немесе қаннан жасалған									мяса, мясных субпродук-
	өнімдер және консервілер,									тов или крови, тонн
	тонна	2732,3	3083,2	3237,7	3080,7	2258,0	1778,7	2344,6	2245,1	Страны СНГ
	ТМД елдері	2590,6	2878,9	3167,2	2987,2	2164,8	1662,4	2086,7	1984,2	БЕЛАРУСЬ
	БЕЛАРУСЬ			4,8	5,7	0,1	0,0			РОССИЙСКАЯ
	РЕСЕЙ									ФЕДЕРАЦИЯ
	ФЕДЕРАЦИЯСЫ	2586,8	2876,5	3010,5	2939,0	2158,6	1658,5	2084,6	1976,2	ФЕДЕРАЦИЯ
	Басқа елдер	141,7	204,3	70,5	93,5	93,2	116,3	257,9	260,9	Другие страны
	БЕЛЬГИЯ	1,5	4,3			0,1	0,1	0,1	0,3	БЕЛЬГИЯ
	ВЕНГРИЯ	6,1	11,7	10,4	15,8	16,3	6,4	99,7	53,1	ВЕНГРИЯ
	ГЕРМАНИЯ	10,8	28,4	21,0	31,5	4,9	13,7	1,5	6,1	ГЕРМАНИЯ
	ДАНИЯ	0,4	1,0			0,4	0,4	15,1	7,3	ДАНИЯ
	ИСПАНИЯ	0,2	0,5	0,5	4,0	1,1	8,3	0,9	6,4	ИСПАНИЯ
	ҚЫТАЙ	11,3	11,5							КИТАЙ
1604	ЛИТВА							0,6	1,8	ЛИТВА
	НИДЕРЛАНДЫ	23,1	57,0	2,0	10,9	2,4	13,7			НИДЕРЛАНДЫ
	ПОЛЬША	70,7	29,2	6,3	5,3	8,1	5,9	85,9	71,4	ПОЛЬША
	АҚШ			11,3	10,6	10,6	9,9	6,2	33,6	США
	ФРАНЦИЯ	0,2	2,1	0,0	0,2	1,5	10,1	2,5	6,6	ФРАНЦИЯ
	ЧЕХИЯ	0,1	0,2	15,5	4,2	44,2	22,7	42,9	58,2	ЧЕХИЯ
	Балықтан, бекіренің және									Готовые продукты и
	өзге де балықтардың уыл-									консервы из рыбы, икра
	дырығынан жасалған дай-									осетровых и прочих рыб,
	ын өнімдер және консерві-									тонн
	лер, тонна	10055,1	6417,0	12661,1	5067,5	15497,8	3847,2	14243,5	3873,2	Страны СНГ
	ТМД елдері	5741,9	5225,9	3030,1	2640,7	1263,1	800,4	2455,1	1551,0	БЕЛАРУСЬ
	БЕЛАРУСЬ			0,0	0,1	20,0	45,9	44,4	170,1	БЕЛАРУСЬ

2000-2003 жылдары негізгі сауда әріптестері бөлінісіндегі жекелеген тауарлардың импорты
Импорт отдельных товаров в разрезе основных торговых партнеров за 2000-2003 годы

СЭК ТН коды	Тауардың атауы, өлшем бірліктері, шыққан елдері	2000		2001		2002		2003		Наименование товара, единицы измерения, страны происхождения
		Көлемі	Құны, мың АҚШ доллары	Көлемі	Құны, мың АҚШ доллары	Көлемі	Құны, мың АҚШ доллары	Көлемі	Құны, мың АҚШ доллары	
Код ТН ВЭД		Количество	Стоимость тыс. долл-ларов США	Количество	Стоимость тыс. долл-ларов США	Количество	Стоимость тыс. долл-ларов США	Количество	Стоимость тыс. долл-ларов США	
1701	РЕСЕЙ									РОССИЙСКАЯ
	ФЕДЕРАЦИЯСЫ	5741,9	5225,9	2980,5	2606,0	1241,8	754,3	2349,1	1345,8	ФЕДЕРАЦИЯ
	УКРАИНА			49,6	34,6	1,3	0,2	61,6	35,1	УКРАИНА
	Басқа елдер	4313,2	1191,1	9631,0	2426,8	14234,7	3046,8	11788,4	2322,2	Другие страны
	ВЕНГРИЯ			53,9	8,2	82,7	18,9	30,1	12,0	ВЕНГРИЯ
	ГЕРМАНИЯ	7,5	24,1	5,5	16,4	7,2	19,0	2,5	9,0	ГЕРМАНИЯ
	ЛАТВИЯ	3119,4	802,7	7187,0	1720,2	11960,3	2489,8	10917,4	2050,5	ЛАТВИЯ
	ЛИТВА	59,7	11,9	101,1	71,5	84,2	36,7	45,3	31,9	ЛИТВА
	ПОЛЬША	56,7	14,6	211,3	63,2	256,7	64,3	34,0	10,8	ПОЛЬША
	КОРЕЙ РЕСПУБЛИКАСЫ	1,0	1,4	0,4	0,8	5,4	3,4	0,3	0,8	РЕСПУБЛИКА КОРЕЯ
	ЧИЛИ	0,1	1,1	55,1	13,0	44,3	9,7	18,4	4,3	ЧИЛИ
	ЭСТОНΙΑ	1046,0	283,0	1958,7	480,0	1785,3	365,3	723,2	152,3	ЭСТОНΙΑ
	Құрақ немесе қызылша қанты және химиялық тұрғыдан таза сахароза қатты күйінде, тонна	317533,1	88998,5	340920,3	122983,6	342628,9	99198,9	513387,3	132236,7	Сахар тростниковый или свекловичный и химически чистая сахароза в твердом состоянии, тонн
	ТМД елдері	79287,0	21160,0	16246,0	6560,8	18989,9	4875,5	40004,3	11377,2	Страны СНГ
	ҚЫРҒЫЗСТАН	1380,2	324,1	2685,8	907,7	729,7	246,6			КЫРГЫЗСТАН
	МОЛДОВА					680,0	142,8			МОЛДОВА
	РЕСЕЙ									РОССИЙСКАЯ
	ФЕДЕРАЦИЯСЫ	77906,4	20835,8	13558,1	5652,5	12132,7	3108,9	23658,7	6916,1	ФЕДЕРАЦИЯ
	УКРАИНА					5446,7	1376,8	16344,8	4460,8	УКРАИНА
	Басқа елдер	238246,1	67838,5	324674,3	116422,8	323639,0	94323,4	473383,0	120859,5	Другие страны
	БЕЛЬГИЯ	0,1	0,1			0,1	0,0	2,6	17,6	БЕЛЬГИЯ
	БРАЗИЛИЯ	86890,1	25287,5	172987,3	62244,6	219388,5	65776,0	290367,6	74496,1	БРАЗИЛИЯ
	ҰЛЫБРИТАНИЯ	3,9	4,7	1,2	3,6	1,0	5,0	3,5	20,8	ВЕЛИКОБРИТАНИЯ
	ВЕНГРИЯ	1,4	1,3	0,7	0,4	1,3	0,7	0,9	1,1	ВЕНГРИЯ
	ГВАТЕМАЛА	24721,3	7489,8	67823,1	27204,8	14876,5	4537,3	36943,8	9558,3	ГВАТЕМАЛА
	ГЕРМАНИЯ	4,7	5,3	10,9	9,2	5,5	4,5	7,1	7,2	ГЕРМАНИЯ
	ҚЫТАЙ					74,8	23,8	479,2	160,3	КИТАЙ
	КОЛУМБИЯ			1052,5	361,7					КОЛУМБИЯ
	КУБА	113971,3	31441,3	19360,6	6429,9	83766,6	22302,4	49977,5	11749,3	КУБА
	ЛИТВА							1010,9	274,5	ЛИТВА
	НИДЕРЛАНДЫ	6,3	11,7	3,1	8,7	0,9	2,5	18,5	19,2	НИДЕРЛАНДЫ
	НИКАРАГУА			9074,4	3227,0	3870,6	1316,0	10181,5	2607,2	НИКАРАГУА
	САЛЬВАДОР	11612,5	3311,9	24449,3	6997,7			53780,6	14432,8	САЛЬВАДОР
	ТАИЛАНД			0,0	0,1	1648,7	330,8	30346,6	7426,4	ТАИЛАНД
	ТҮРКИЯ	40,9	16,1	2,5	19,2	2,7	23,8	1,9	2,5	ТҮРКИЯ
	ФИНЛЯНДИЯ							250,0	71,8	ФИНЛЯНДИЯ
	ФРАНЦИЯ	771,2	194,0	0,5	0,2	0,0	0,1	0,3	0,5	ФРАНЦИЯ
	ШВЕЙЦАРИЯ	135,4	44,1	2641,9	828,7			0,0	0,1	ШВЕЙЦАРИЯ
	ШВЕЦИЯ			13298,3	4112,2					ШВЕЦИЯ
	ОАР			13949,7	4960,7					ЮАР
одан:										из него:
170199100	Ақ қант, тонна	72002,7	19260,3	15907,6	6462,2	18481,2	4765,1	39174,8	11227,1	Сахар белый, тонн
	ТМД елдері	71868,6	19206,6	15878,7	6421,3	18396,7	4721,5	37619,0	10728,4	Страны СНГ
	ҚЫРҒЫЗСТАН	1380,2	324,1	2685,8	907,7	729,7	246,6			КЫРГЫЗСТАН
	МОЛДОВА					680,0	142,8			МОЛДОВА
	РЕСЕЙ									РОССИЙСКАЯ
	ФЕДЕРАЦИЯСЫ	70488,0	18882,4	13191,4	5513,2	12126,5	3104,6	23528,2	6858,9	ФЕДЕРАЦИЯ
	УКРАИНА					4859,7	1227,1	14090,3	3869,3	УКРАИНА
	Басқа елдер	134,1	53,7	28,9	40,9	84,5	43,6	1555,8	498,7	Другие страны
	БЕЛЬГИЯ	0,1	0,1			0,1	0,0	2,6	17,6	БЕЛЬГИЯ
	ҰЛЫБРИТАНИЯ	2,7	3,0	1,2	3,6	1,0	4,7	1,4	9,6	ВЕЛИКОБРИТАНИЯ
	ГЕРМАНИЯ	3,6	3,3	10,1	8,1	5,3	3,9	6,7	6,3	ГЕРМАНИЯ
	ҚЫТАЙ					74,6	23,7	259,9	92,4	КИТАЙ
	ЛИТВА							1010,2	273,1	ЛИТВА
	НИДЕРЛАНДЫ	2,4	2,7	1,3	2,4	0,4	0,9	14,5	13,2	НИДЕРЛАНДЫ
	ПОЛЬША			0,2	0,1			0,1	0,1	ПОЛЬША
	ТҮРКИЯ	39,4	14,8	2,2	16,3	1,8	10,2	1,9	2,5	ТҮРКИЯ
	ФИНЛЯНДИЯ							250,0	71,8	ФИНЛЯНДИЯ
1703	Қантты кристалдау немесе тазалау нәтижесінде алынған сірне (меласса), тонна	21784,7	1698,2	12745,3	1540,8	6460,3	1120,7	3125,6	746,6	Патока (меласса), полученная в результате кристаллизации или рафинирования сахара, тонн
	ТМД елдері	21784,7	1698,2	12723,0	1534,4	6411,4	1103,4	2993,5	742,5	Страны СНГ
	ҚЫРҒЫЗСТАН	6461,2	838,6	5513,3	540,9	2271,0	455,9	2287,1	548,1	КЫРГЫЗСТАН
	РЕСЕЙ									РОССИЙСКАЯ
	ФЕДЕРАЦИЯСЫ	5261,4	302,7	3002,0	393,4	2152,9	141,6	386,9	88,8	ФЕДЕРАЦИЯ
	ӨЗБЕКСТАН	8718,4	337,6	2983,0	169,6	656,9	62,3			УЗБЕКИСТАН
	УКРАИНА	1343,7	219,3	1224,7	430,5	1330,6	443,6	319,5	105,6	УКРАИНА
	Басқа елдер			22,3	6,4	48,9	17,3	132,1	4,1	Другие страны

2000-2003 жылдары негізгі сауда әріптестері бөлінісіндегі жекелеген тауарлардың импорты
Импорт отдельных товаров в разрезе основных торговых партнеров за 2000-2003 годы

СЭК ТН коды	Тауардың атауы, өлшем бірліктері, шыққан елдері	2000		2001		2002		2003		Наименование товара, единицы измерения, страны происхождения
		Көлемі	Құны, мың АҚШ доллары	Көлемі	Құны, мың АҚШ доллары	Көлемі	Құны, мың АҚШ доллары	Көлемі	Құны, мың АҚШ доллары	
Код ТН ВЭД		Коли- чество	Стоимость тыс. дол- ларов США	Коли- чество	Стоимость тыс. дол- ларов США	Коли- чество	Стоимость тыс. дол- ларов США	Коли- чество	Стоимость тыс. дол- ларов США	
1704	ҚЫТАЙ Құрамында какао жоқ, қанттан дайындалған кондитерлік өнімдер (ақ шоколадты қоса), тонна ТМД елдері БЕЛАРУСЬ РЕСЕЙ ФЕДЕРАЦИЯСЫ ӨЗБЕКСТАН УКРАИНА Басқа елдер БЕЛЬГИЯ ҰЛЫБРИТАНИЯ ГЕРМАНИЯ ИРАН ИСПАНИЯ НИДЕРЛАНДЫ ПОЛЬША АҚШ ТҮРКИЯ ФИНЛЯНДИЯ ФРАНЦИЯ	20216,2 18377,2 374,8 17337,2 146,2 489,2 1839,0 61,7 9,5 311,0 653,8 63,1 128,2 7,5 9,7 403,8 29,3 63,6	17552,7 16420,2 238,7 15832,3 56,9 278,5 1132,5 137,6 24,1 251,3 122,2 61,1 91,4 7,3 10,2 211,7 31,7 62,5	19689,3 16985,9 154,9 12797,4 3,6 4010,3 2703,4 64,4 0,1 141,2 768,3 182,8 250,6 7,9 0,1 957,3 55,9 243,5	17296,8 15863,6 114,7 13007,7 2,3 2722,3 1433,2 156,9 2,2 136,8 138,6 149,3 153,7 10,2 0,1 335,9 80,0 215,6	17740,2 15431,8 8,0 5646,4 4,4 9764,7 2308,4 82,5 0,5 186,8 352,7 60,7 298,9 0,8 0,0 1062,9 58,1 97,2	15552,7 13999,3 9,9 7185,5 1,3 6797,1 1553,4 214,0 5,1 226,4 65,3 79,2 201,3 1,9 0,3 388,7 79,3 76,3	21642,2 19971,2 0,4 4802,4 3,7 15098,4 1671,0 26,2 250,1 156,4 30,8 207,0 8,0 0,3 915,8 11,3 4,4	20483,8 18877,8 0,7 6646,1 5,9 12183,4 1606,0 62,5 513,6 38,7 62,5 130,5 9,9 5,0 519,9 30,7 34,4	КИТАЙ Кондитерские изделия из сахара (включая белый шоколад), не содержа- щие какао, тонн Страны СНГ БЕЛАРУСЬ РОССИЙСКАЯ ФЕДЕРАЦИЯ УЗБЕКИСТАН УКРАИНА Другие страны БЕЛЬГИЯ ВЕЛИКОБРИТАНИЯ ГЕРМАНИЯ ИРАН ИСПАНИЯ НИДЕРЛАНДЫ ПОЛЬША США ТУРЦИЯ ФИНЛЯНДИЯ ФРАНЦИЯ
1806	Құрамында какао бар шоколад және өзгеде тамақ өнімдері, тонна ТМД елдері БЕЛАРУСЬ ҚЫРҒЫЗСТАН РЕСЕЙ ФЕДЕРАЦИЯСЫ ӨЗБЕКСТАН УКРАИНА Басқа елдер ҰЛЫРИТАНИЯ ГЕРМАНИЯ ИЗРАИЛЬ ИСПАНИЯ ИТАЛИЯ ЛИТВА НИДЕРЛАНДЫ ПОЛЬША АҚШ ТҮРКИЯ ФИНЛЯНДИЯ ФРАНЦИЯ	15902,8 15330,8 69,1 15101,6 78,5 81,3 572,0 0,3 155,0 0,3 1,2 51,7 31,4 88,3 4,3 158,5 31,2 0,0	28270,8 27485,7 76,0 27267,1 65,2 77,1 785,1 23,0 335,0 1,3 2,7 71,1 46,6 132,4 2,8 101,0 20,9 0,2	19740,9 18746,0 49,8 14712,5 8,4 3970,3 994,9 0,3 222,5 479,9 40,5 140,6 71,1 93,9 0,0 276,0 32,2	30624,4 29340,2 45,2 25144,1 9,1 4136,9 1284,2 2,5 479,9 0,2 40,5 261,4 60,3 90,6 0,5 200,3 25,6	29104,9 27663,7 48,0 11761,2 29,9 15761,0 1441,2 9,8 333,7 0,2 2,4 122,2 59,1 52,6 0,0 678,3 0,0	36336,8 34730,6 72,2 19988,2 13,0 14604,9 1606,2 40,0 549,8 0,3 7,4 261,6 66,9 80,5 0,2 456,3 1,7	32171,7 30552,2 42,2 9886,5 116,5 20449,3 1619,5 2,5 378,1 6,6 128,2 50,4 113,8 1,0 793,5 27,3 0,6	43335,9 41429,2 132,1 20297,2 114,1 20840,5 1906,7 12,0 599,4 22,3 288,8 80,3 62,8 3,7 612,2 46,8 2,6	Шоколад и прочие пище- вые продукты, содержа- щие какао, тонн Страны СНГ БЕЛАРУСЬ КЫРГЫЗСТАН РОССИЙСКАЯ ФЕДЕРАЦИЯ УЗБЕКИСТАН УКРАИНА Другие страны ВЕЛИКОБРИТАНИЯ ГЕРМАНИЯ ИЗРАИЛЬ ИСПАНИЯ ИТАЛИЯ ЛИТВА НИДЕРЛАНДЫ ПОЛЬША США ТУРЦИЯ ФИНЛЯНДИЯ ФРАНЦИЯ
1901	Уыт экстракты; құрамында какао жоқ немесе масса- ның 40%-дан аз көлемінде бар ұннан, жармадан, уыт экстрактысынан дайын та- мақ өнімдер; басқа жерде аталмаған, құрамында какао жоқ немесе масса- ның 5%-дан аз көлемінде бар 0401-0404 т.п. Шикізаттардан алынған тамақ өнімдері, тонна ТМД елдері РЕСЕЙ ФЕДЕРАЦИЯСЫ Басқа елдер БЕЛЬГИЯ БОЛГАРИЯ ВЕНГРИЯ ГЕРМАНИЯ ДАНИЯ ҚЫТАЙ НИДЕРЛАНДЫ ПӘКИСТАН ПОЛЬША	823,7 537,8 537,8 285,9 14,8 5,3 68,4 59,0 29,8 2,5	1767,6 781,6 781,6 986,0 66,5 26,9 206,6 215,3 116,6 15,7	1242,1 675,4 675,4 566,7 24,4 15,3 163,0 130,8 52,7 15,3	2956,1 1073,8 1073,8 1882,3 75,1 33,8 518,7 432,1 201,7 2,0	1895,2 715,7 698,3 1179,5 11,1 183,8 36,9 553,8 70,0 6,7	4092,0 1391,6 1335,9 2700,4 37,7 465,8 80,8 529,3 291,5 14,4	2234,5 1092,9 1052,2 1141,6 15,6 0,0 4,6 97,9 529,2 38,9	5586,2 2556,6 2447,5 3029,6 52,2 0,5 8,8 197,2 670,2 184,1	Экстракт солодовый; го- товые пищевые продукты из муки, крупы, солодово- го экстракта, не содержа- щие какао или содержа- щие менее 40 мас.% какао; пищевые продук- ты из сырья т.п.0401- 0404, не содержащие или содержащие менее 5 мас.% какао, в другом месте не поименованные, тонн Страны СНГ РОССИЙСКАЯ ФЕДЕРАЦИЯ Другие страны БЕЛЬГИЯ БОЛГАРИЯ ВЕНГРИЯ ГЕРМАНИЯ ДАНИЯ КИТАЙ НИДЕРЛАНДЫ ПАКИСТАН ПОЛЬША

2000-2003 жылдары негізгі сауда әріптестері бөлінісіндегі жекелеген тауарлардың импорты
Импорт отдельных товаров в разрезе основных торговых партнеров за 2000-2003 годы

СЭҚ ТН коды	Тауардың атауы, өлшем бірліктері, шыққан елдері	2000		2001		2002		2003		Наименование товара, единицы измерения, страны происхождения
		Көлемі	Құны, мың АҚШ доллары	Көлемі	Құны, мың АҚШ доллары	Көлемі	Құны, мың АҚШ доллары	Көлемі	Құны, мың АҚШ доллары	
Код ТН ВЭД		Коли- чество	Стоимость тыс. дол- ларов США	Коли- чество	Стоимость тыс. дол- ларов США	Коли- чество	Стоимость тыс. дол- ларов США	Коли- чество	Стоимость тыс. дол- ларов США	
1902	СЛОВАКИЯ	0,0	0,2	0,2	0,7			0,0	0,2	СЛОВАКИЯ
	СЛОВЕНИЯ	5,0	5,8	5,6	7,7	7,2	15,3	54,9	232,5	СЛОВЕНИЯ
	АҚШ	0,2	0,6	1,5	2,3	93,4	470,1			США
	ФИНЛЯНДИЯ	1,2	1,6	11,0	33,0	56,9	200,4	5,9	11,7	ФИНЛЯНДИЯ
	ЧЕХИЯ	27,7	100,3	53,7	239,0	25,3	119,7	8,8	35,0	ЧЕХИЯ
	ШВЕЙЦАРИЯ	42,4	161,8	51,4	198,2	102,9	407,8	159,8	651,5	ШВЕЙЦАРИЯ
	Пісірілген немесе пісіріл- меген, салмасы (еттен не- месе басқа өнімдерден) бар немесе жоқ, немесе басқа тәсілмен дайындал- ған макарон өнімдері, тонна	5155,6	2431,1	1399,0	945,7	3517,6	1850,7	5124,2	2844,4	Макаронные изделия ва- ренные или нет, с начин- кой (из мяса или др. про- дуктов) или без нее, или приготовленные другим способом, тонн
	ТМД елдері	2965,5	1616,7	859,0	550,5	2232,9	943,9	4479,8	2300,3	Страны СНГ
	ҚЫРҒЫЗСТАН	130,7	33,1	0,1	0,1			32,6	19,0	КЫРГЫЗСТАН
	РЕСЕЙ									РОССИЙСКАЯ
	ФЕДЕРАЦИЯСЫ	2834,8	1583,6	857,8	549,2	2232,9	943,9	4423,1	2256,9	ФЕДЕРАЦИЯ
	Басқа елдер	2190,1	814,4	540,0	395,2	1284,7	906,8	644,4	544,1	Другие страны
	ҰЛЫРИТАНИЯ	5,4	20,1	10,7	11,0	1,2	7,1	2,7	9,8	ВЕЛИКОБРИТАНИЯ
	ГЕРМАНИЯ	70,9	30,1			46,3	62,1	35,1	55,8	ГЕРМАНИЯ
	ИЗРАИЛЬ	0,1	0,3	28,6	34,0	10,2	13,8			ИЗРАИЛЬ
	ИРАН	640,8	82,5	9,0	1,1	6,3	0,7	3,5	2,4	ИРАН
	ИТАЛИЯ	223,8	161,5	121,4	103,2	261,0	213,1	169,0	161,3	ИТАЛИЯ
	ҚЫТАЙ	918,1	337,6	199,2	105,2	819,0	487,5	197,4	128,5	КИТАЙ
	ПОЛЬША	142,8	53,5	61,9	24,6	33,0	16,5	63,0	38,9	ПОЛЬША
	КОРЕЙ РЕСПУБЛИКАСЫ	25,2	26,5	47,1	47,8	61,2	50,8	88,0	46,3	РЕСПУБЛИКА КОРЕЯ
	ТҮРКИЯ	10,9	11,9	4,9	5,4	22,4	15,8	17,6	17,8	ТУРЦИЯ
1905	Құрамында какао-сы бар немесе жоқ нан өнімдері және ұннан дайындалған кондитерлік өнімдер, пи- рожныйлар, печенье-лер және өзге де өнімдер; вафли, күріш қағазы және соған ұқсас өнімдер, тонна	28897,3	19431,9	27019,6	19012,7	30992,4	22725,2	39277,1	34477,0	Хлебобулочные и мучные кондитерские изделия, пирожные, печенье и про- чие продукты, содержа- щие или нет какао; ваф- ли, рисовая бумага и аналогичные продукты, тонн
	ТМД елдері	26319,6	17902,2	25113,1	17504,6	28905,3	20515,5	36904,7	31999,3	Страны СНГ
	БЕЛАРУСЬ	25,8	17,7					14,5	33,2	БЕЛАРУСЬ
	РЕСЕЙ									РОССИЙСКАЯ
	ФЕДЕРАЦИЯСЫ	25929,9	17669,5	23804,3	16743,3	21277,6	15376,2	22399,6	20549,4	ФЕДЕРАЦИЯ
	ӨЗБЕКСТАН	286,3	177,0	216,7	107,1	104,3	52,5	347,4	187,3	УЗБЕКИСТАН
	УКРАИНА	28,8	13,4	1065,0	644,1	7520,6	5085,5	14038,6	11127,1	УКРАИНА
	Басқа елдер	2577,7	1529,7	1906,5	1508,1	2087,1	2209,7	2372,4	2477,7	Другие страны
	ҰЛЫБРИТАНИЯ	9,1	62,3	2,8	17,6	7,6	26,9	13,9	76,7	ВЕЛИКОБРИТАНИЯ
	ВЕНГРИЯ	15,6	21,3	2,1	3,4			1,4	2,4	ВЕНГРИЯ
	ГЕРМАНИЯ	273,6	283,3	319,9	249,8	261,1	236,1	180,8	256,3	ГЕРМАНИЯ
	ДАНИЯ	16,2	13,4	23,2	19,1	0,2	2,7	6,9	10,4	ДАНИЯ
	ИРАН	1533,3	302,9	886,5	175,7	777,1	148,2	670,8	120,6	ИРАН
	ИСПАНИЯ	0,7	1,3	1,1	0,4	0,3	0,3	0,1	0,2	ИСПАНИЯ
	ИТАЛИЯ	2,8	13,3	5,1	16,9	40,9	143,4	31,8	57,2	ИТАЛИЯ
	НИДЕРЛАНДЫ	10,4	46,9	12,5	45,1	13,5	62,2	8,5	37,1	НИДЕРЛАНДЫ
	ПОЛЬША	80,2	57,5	82,7	90,8	92,5	109,0	61,4	91,3	ПОЛЬША
	КОРЕЙ РЕСПУБЛИКАСЫ	5,0	8,2	32,5	40,3	13,2	15,6	31,8	89,4	РЕСПУБЛИКА КОРЕЯ
	АҚШ	8,4	7,2	4,5	6,1	4,8	11,7	6,0	17,1	США
	ТҮРКИЯ	542,2	636,5	472,5	739,2	833,8	1398,0	1284,6	1529,5	ТУРЦИЯ
	ФРАНЦИЯ	4,1	14,0	15,5	31,5	2,9	5,2	6,6	11,9	ФРАНЦИЯ
2009	Жеміс шырындары (жүзім шырынын қоса), көкөніс шырындары, ашытылма- ған және спирт қосылма- ған, қант немесе басқа да тәттілендіретін заттар қосылған немесе қосыл- маған, тонна	8351,3	3845,3	10976,7	5281,9	14801,8	7025,0	23563,0	11452,8	Соки фруктовые (вклю- чая виноградное сусло), соки овощные, несбро- женные и без добавле- ния спирта, с добавлени- ем или без добавления сахара или других подсла- щивающих веществ, тонн
	ТМД елдері	5914,9	2580,7	8492,4	3620,9	12473,1	4782,2	20404,7	8110,4	Страны СНГ
	ҚЫРҒЫЗСТАН	275,7	92,6	993,3	328,6	286,8	79,7	214,1	64,6	КЫРГЫЗСТАН
	МОЛДОВА	48,9	25,9	367,5	183,4	1291,5	609,0	923,9	450,7	МОЛДОВА
	РЕСЕЙ									РОССИЙСКАЯ
	ФЕДЕРАЦИЯСЫ	4477,1	2205,0	4665,4	2467,9	5487,9	2827,5	7839,1	4544,2	ФЕДЕРАЦИЯ
	ТӘЖІКСТАН	656,8	172,3	2069,6	485,7	4512,3	890,1	8768,8	1902,8	ТАДЖИКИСТАН
	ӨЗБЕКСТАН	342,0	58,5	212,7	110,6	835,3	352,5	1637,8	708,7	УЗБЕКИСТАН
	Басқа елдер	2436,4	1264,6	2484,3	1661,0	2328,7	2242,8	3158,3	3342,4	Другие страны
	АВСТРИЯ	15,2	10,2	11,2	6,0	26,9	11,6	7,4	12,4	АВСТРИЯ
	БОЛГАРИЯ	15,2	3,8							БОЛГАРИЯ

2000-2003 жылдары негізгі сауда әріптестері бөлінісіндегі жекелеген тауарлардың импорты
Импорт отдельных товаров в разрезе основных торговых партнеров за 2000-2003 годы

СЭҚ ТН коды	Тауардың атауы, өлшем бірліктері, шыққан елдері	2000		2001		2002		2003		Наименование товара, единицы измерения, страны происхождения
		Көлемі	Құны, мың АҚШ доллары	Көлемі	Құны, мың АҚШ доллары	Көлемі	Құны, мың АҚШ доллары	Көлемі	Құны, мың АҚШ доллары	
Код ТН ВЭД		Коли- чество	Стоимость тыс. дол- ларов США	Коли- чество	Стоимость тыс. дол- ларов США	Коли- чество	Стоимость тыс. дол- ларов США	Коли- чество	Стоимость тыс. дол- ларов США	
2103	ҰЛЫБРИТАНИЯ	67,2	159,6	76,9	146,7			3,5	10,1	ВЕЛИКОБРИТАНИЯ
	ВЕНГРИЯ	1329,9	291,8	1115,1	240,8	417,4	101,9	65,1	24,8	ВЕНГРИЯ
	ГЕРМАНИЯ	238,7	178,4	318,3	330,6	401,3	391,9	667,8	830,7	ГЕРМАНИЯ
	ИЗРАИЛЬ	135,0	162,7	175,9	215,0	373,7	413,1	806,7	507,7	ИЗРАИЛЬ
	ИРАН			24,5	7,3	0,8	0,3	40,8	25,0	ИРАН
	КИПР	126,0	83,2							КИПР
	ҚЫТАЙ	20,2	17,9	370,5	289,3	464,9	488,7	819,1	898,8	КИТАЙ
	ЛАТВИЯ	215,1	94,9	48,9	23,3			3,4	9,6	ЛАТВИЯ
	ЛИТВА	5,0	2,5	61,2	42,4	175,3	133,2	253,6	245,7	ЛИТВА
	НИДЕРЛАНДЫ	80,3	143,6	149,6	205,0	222,5	380,2	118,4	236,7	НИДЕРЛАНДЫ
	ТҮРКИЯ	31,9	39,9	43,4	68,4	87,0	144,2	126,9	260,9	ТУРЦИЯ
	Тұздықтар дайындауға арналған өнімдер және дайын тұздықтар; дәмдік қоспалар және аралас дәм-деуіштер, қыша ұнтағы және дайын қыша, тонна	11230,8	7042,7	7370,4	4441,5	9139,7	4873,5	10754,8	7082,1	Продукты для пригото-вления соусов и готовые соусы; вкусовые добавки и приправы смешанные, горчичный порошок и готовая горчица, тонн
	ТМД елдері	9305,7	5995,1	6426,2	3671,0	7550,5	3762,2	9243,8	5815,4	Страны СНГ
	РЕСЕЙ ФЕДЕРАЦИЯСЫ	9302,5	5991,6	6328,6	3620,5	7529,4	3749,6	9183,6	5763,5	РОССИЙСКАЯ ФЕДЕРАЦИЯ
	ӨЗБЕКСТАН			23,9	16,6	0,0	0,1			УЗБЕКИСТАН
	УКРАИНА	0,9	0,9	57,1	26,8	19,6	11,2	54,2	47,0	УКРАИНА
	Басқа елдер	1925,1	1047,6	944,2	770,5	1589,2	1111,3	1511,0	1266,7	Другие страны
	АВСТРИЯ	65,5	65,4			45,8	70,1	35,7	51,9	АВСТРИЯ
	БОЛГАРИЯ	7,8	4,3			0,0	0,1	0,4	0,1	БОЛГАРИЯ
	ҰЛЫБРИТАНИЯ	17,0	65,3	9,6	31,1	7,2	27,6	7,7	47,3	ВЕЛИКОБРИТАНИЯ
	ВЕНГРИЯ	55,5	34,8	23,4	23,1	78,2	21,5	99,5	44,1	ВЕНГРИЯ
	ГЕРМАНИЯ	90,2	111,5	35,4	103,3	50,5	130,8	56,4	120,5	ГЕРМАНИЯ
	ИРАН	492,1	91,0	386,8	45,4	76,7	11,5	234,2	38,4	ИРАН
	ИЗРАИЛЬ	1,5	8,2	2,1	10,9	14,2	63,1	50,6	209,7	ИЗРАИЛЬ
	ИТАЛИЯ	2,0	6,0	1,6	9,1	4,0	15,5	2,6	9,9	ИТАЛИЯ
	ҚЫТАЙ	651,7	317,4	75,7	112,4	818,9	318,5	617,8	167,6	КИТАЙ
	ЛИТВА					1,2	5,7	33,1	117,9	ЛИТВА
	НИДЕРЛАНДЫ	39,2	79,9	63,2	108,0	109,6	118,5	68,6	78,0	НИДЕРЛАНДЫ
	ПОЛЬША	293,3	95,1	90,6	35,9	87,1	20,2	50,8	48,1	ПОЛЬША
	КОРЕЙ РЕСПУБЛИКАСЫ	25,2	7,8	80,2	31,6	115,3	64,7	26,2	16,3	РЕСПУБЛИКА КОРЕЯ
	АҚШ	47,5	25,1	30,0	29,5	33,5	35,0	25,5	35,4	США
	ТҮРКИЯ	42,9	35,1	1,6	4,4	4,1	7,8	21,8	26,6	ТУРЦИЯ
	ФИНЛЯНДИЯ			3,0	2,3	6,9	12,3			ФИНЛЯНДИЯ
	ФРАНЦИЯ	0,4	0,9	18,9	10,9	1,7	11,4	2,3	16,5	ФРАНЦИЯ
	ХОРВАТИЯ	6,1	12,6	46,9	69,5	42,7	56,0	75,8	108,6	ХОРВАТИЯ
2104	Дайын көжелер мен сорпа-лар және оларды дайын-дауға арналған дайын-дамалар, тонна	3972,2	2818,9	4907,8	3432,9	7218,4	4509,9	7028,3	5662,5	Супы и бульоны готовые и заготовки для их приго-товления, гомогенизиро-ванные смеси пищевых продуктов, тонн
	ТМД елдері	1991,2	1814,1	2798,8	2510,9	3647,0	2564,7	4525,7	3608,6	Страны СНГ
	БЕЛАРУСЬ	11,2	6,8	76,7	42,7	0,5	0,6	0,3	0,7	БЕЛАРУСЬ
	РЕСЕЙ ФЕДЕРАЦИЯСЫ	1836,0	1786,2	2516,3	2400,5	2632,7	1911,8	3128,1	2818,0	РОССИЙСКАЯ ФЕДЕРАЦИЯ
	УКРАИНА			205,8	67,7	1013,8	652,3	1383,9	781,2	УКРАИНА
	Басқа елдер	1981,0	1004,8	2109,0	922,0	3571,4	1945,2	2502,6	2053,9	Другие страны
	БРАЗИЛИЯ	47,0	14,3	23,1	7,5					БРАЗИЛИЯ
	ВЬЕТНАМ			24,2	12,5			6,6	5,1	ВЬЕТНАМ
	ГЕРМАНИЯ	112,8	47,7	10,6	10,1			36,8	11,5	ГЕРМАНИЯ
	ЕГИПЕТ			15,0	7,2					ЕГИПЕТ
	ИСПАНИЯ	1179,5	495,1	1403,1	565,8	644,4	243,6	84,6	53,8	ИСПАНИЯ
	ҚЫТАЙ			0,3	0,3	2095,6	1319,8	1885,2	1489,3	КИТАЙ
	НИДЕРЛАНДЫ	5,4	33,3	2,7	10,4	4,3	14,7	0,4	2,0	НИДЕРЛАНДЫ
	ПОЛЬША	21,0	16,2	72,2	27,8	0,4	0,3	24,1	25,8	ПОЛЬША
	СЛОВАКИЯ	399,7	123,3	493,2	162,6	711,7	193,3	304,8	74,3	СЛОВАКИЯ
	АҚШ	115,7	156,1	9,7	4,3	1,3	2,0	1,0	1,7	США
	ТҮРКИЯ	2,7	4,4	2,0	9,3	0,1	3,0	58,8	172,7	ТУРЦИЯ
	ФРАНЦИЯ	0,1	0,0	0,0	0,5			0,0	0,2	ФРАНЦИЯ
	ХОРВАТИЯ	36,1	53,0	7,9	13,4	28,7	31,5	28,6	36,5	ХОРВАТИЯ
2105	Балмұздақ және тағамдық мұздың басқа да түрлері, құрамында какаоы жоқ немесе бар, тонна	9873,3	7906,5	9675,8	7626,2	11416,4	8689,9	11324,5	9600,9	Мороженое и другие виды пищевого льда, не содержащие или содер-жащие какао, тонн
	ТМД елдері	9629,6	7656,2	9570,1	7509,9	11293,5	8559,0	11188,1	9434,6	Страны СНГ
	ҚЫРҒЫЗСТАН	485,6	240,8	1264,8	736,0	2772,2	2217,8	3037,8	2838,0	КЫРГЫЗСТАН
	РЕСЕЙ ФЕДЕРАЦИЯСЫ	9144,0	7415,4	8276,7	6759,8	8471,7	6267,5	8150,3	6596,6	РОССИЙСКАЯ ФЕДЕРАЦИЯ

2000-2003 жылдары негізгі сауда әріптестері бөлінісіндегі жекелеген тауарлардың импорты
Импорт отдельных товаров в разрезе основных торговых партнеров за 2000-2003 годы

СЭҚ ТН коды	Тауардың атауы, өлшем бірліктері, шыққан елдері	2000		2001		2002		2003		Наименование товара, единицы измерения, страны происхождения
		Көлемі	Құны, мың АҚШ доллары	Көлемі	Құны, мың АҚШ доллары	Көлемі	Құны, мың АҚШ доллары	Көлемі	Құны, мың АҚШ доллары	
Код ТН ВЭД		Коли- чество	Стоимость тыс. дол- ларов США	Коли- чество	Стоимость тыс. дол- ларов США	Коли- чество	Стоимость тыс. дол- ларов США	Коли- чество	Стоимость тыс. дол- ларов США	
	Басқа елдер	243,7	250,3	105,7	116,3	122,9	130,9	136,4	166,3	Другие страны
	ГЕРМАНИЯ	81,9	141,5	39,6	67,3	26,7	66,7	31,9	66,4	ГЕРМАНИЯ
	ИРАН	24,8	9,2							ИРАН
	ЛИТВА							2,5	3,1	ЛИТВА
	ПОЛЬША	35,3	12,1			18,9	5,8			ПОЛЬША
	ТУРКИЯ	92,3	73,5	64,0	44,9	73,6	51,2	67,3	38,2	ТУРКИЯ
2106	Басқа жерде аталмаған тамақ өнімдері, тонна	2202,9	6322,5	3625,5	6103,5	3325,7	6471,3	4778,2	11139,4	Пищевые продукты, в другом месте не поименованные, тонн
	ТМД елдері	744,1	1810,7	746,0	918,1	532,0	747,7	1598,0	3396,6	Страны СНГ
	ҚЫРҒЫЗСТАН	1,5	54,3							КЫРГЫЗСТАН
	РЕСЕЙ									РОССИЙСКАЯ
	ФЕДЕРАЦИЯСЫ	742,6	1756,4	744,5	897,0	527,4	733,2	1576,0	3361,8	ФЕДЕРАЦИЯ
	УКРАИНА			1,2	21,0	4,3	13,7	13,6	28,4	УКРАИНА
	Басқа елдер	1458,8	4511,8	2879,5	5185,4	2793,7	5723,6	3180,2	7742,8	Другие страны
	АВСТРИЯ	114,8	136,7	63,3	185,1	6,5	32,4	42,1	194,3	АВСТРИЯ
	БЕЛЬГИЯ	32,8	40,8	55,2	94,2	83,0	124,5	100,8	193,9	БЕЛЬГИЯ
	ВЕНГРИЯ	80,1	55,0	43,8	36,6	26,1	21,7	4,7	6,6	ВЕНГРИЯ
	ҰЛЫБРИТАНИЯ	11,0	211,6	6,7	26,0	3,9	100,2	58,3	99,6	ВЕЛИКОБРИТАНИЯ
	ГЕРМАНИЯ	380,3	676,8	376,3	1299,3	206,7	568,9	340,7	1118,2	ГЕРМАНИЯ
	ДАНИЯ	111,8	120,8	168,0	184,8	186,0	182,7	242,8	428,3	ДАНИЯ
	ИЗРАИЛЬ	55,1	102,4	200,8	290,1	166,6	209,0	123,9	167,5	ИЗРАИЛЬ
	ҮНДИСТАН	0,2	7,0	0,6	7,7	9,5	439,1	5,9	40,1	ИНДИЯ
	ИРАН			235,9	94,3	234,0	85,9	103,8	34,4	ИРАН
	ИРЛАНДИЯ	47,1	1754,0	35,1	1315,8	89,1	2227,2	93,0	2641,0	ИРЛАНДИЯ
	ҚЫТАЙ	99,5	92,8	12,9	74,3	265,6	230,1	163,6	351,8	КИТАЙ
	ЛИТВА			5,9	27,6	16,7	62,5	59,0	150,1	ЛИТВА
	НИДЕРЛАНДЫ	29,7	129,5	68,3	254,1	69,8	216,3	102,3	456,4	НИДЕРЛАНДЫ
	НОРВЕГИЯ					0,9	2,2	9,7	263,3	НОРВЕГИЯ
	КОРЕЙ РЕСПУБЛИКАСЫ	0,1	0,5	923,4	340,2	1115,6	427,7	1451,6	491,4	РЕСПУБЛИКА КОРЕЯ
	АҚШ	47,4	214,6	61,9	285,3	50,4	243,8	50,2	374,1	США
	ТУРКИЯ	24,3	28,4	61,0	78,4	33,9	49,0	44,7	134,8	ТУРКИЯ
	ФИНЛЯНДИЯ					37,7	34,1	23,8	23,2	ФИНЛЯНДИЯ
	ФРАНЦИЯ	382,8	832,1	488,7	462,1	74,1	114,1	16,1	120,3	ФРАНЦИЯ
	ШВЕЙЦАРИЯ	2,4	13,0	11,6	23,4	39,4	132,6	20,4	70,6	ШВЕЙЦАРИЯ
2201, 2202	Сулар, табиғи немесе жа- санды минералдыларды, газдалған немесе газдал- мағандарды, қант және басқа тәттілендіретін зат- тар қосылған немесе қо- сылмағандарды қоса, тонна	1177407,5	8210,7	4560020,8	6506,8	4258460,9	6113,1	3924165,1	8013,7	Воды, включая натураль- ные или искусственные минеральные, газирован- ные или нет, с добавле- нием сахара и других подслащающих веществ или нет, тонн
	ТМД елдері	1175880,9	7688,2	4558556,3	5977,3	4257044,3	5494,3	3922726,9	7145,1	Страны СНГ
	БЕЛАРУСЬ	0,3	0,1			169,4	44,5			БЕЛАРУСЬ
	ГРУЗИЯ			762,9	322,9	1064,8	444,7	1440,7	604,4	ГРУЗИЯ
	ҚЫРҒЫЗСТАН	2597,5	506,1	839,0	192,3	257,0	66,5	1136,3	241,0	КЫРГЫЗСТАН
	РЕСЕЙ									РОССИЙСКАЯ
	ФЕДЕРАЦИЯСЫ	1068724,4	7152,6	4276978,4	5387,4	3920599,4	4844,3	3738321,4	5944,7	ФЕДЕРАЦИЯ
	ТӘЖІКСТАН	20,2	3,1	58,0	12,7					ТАДЖИКИСТАН
	ӨЗБЕКСТАН	104538,5	26,3	279918,0	62,0	334936,0	84,6	180982,7	47,5	УЗБЕКИСТАН
	Басқа елдер	1526,6	522,5	1464,5	529,5	1416,6	618,8	1438,2	868,6	Другие страны
	ҰЛЫБРИТАНИЯ	17,6	21,2	14,0	13,1	0,4	1,0	4,4	5,7	ВЕЛИКОБРИТАНИЯ
	ВЕНГРИЯ	907,0	177,1	764,5	146,7	616,0	109,4	288,7	70,0	ВЕНГРИЯ
	ГЕРМАНИЯ	229,1	111,0	211,4	111,3	287,4	181,4	300,0	234,7	ГЕРМАНИЯ
	ИТАЛИЯ	3,9	1,4	2,4	1,4	3,8	2,1	30,7	61,0	ИТАЛИЯ
	НИДЕРЛАНДЫ	26,8	33,1	22,2	18,4	26,7	31,7	61,3	65,8	НИДЕРЛАНДЫ
	КОРЕЙ РЕСПУБЛИКАСЫ	29,8	10,5	70,9	18,8	15,8	7,3	72,9	14,3	РЕСПУБЛИКА КОРЕЯ
	ТУРКИЯ	29,3	9,0	3,5	3,8	0,4	0,2	96,9	25,8	ТУРКИЯ
	ФРАНЦИЯ	174,8	108,4	321,7	189,6	295,4	201,7	377,9	256,6	ФРАНЦИЯ
2203	Уйт сырасы, мың литр	2373,6	1623,6	3730,0	2536,6	17902,0	9033,2	29489,1	15458,1	Пиво солодовое, тыс.литров
	ТМД елдері	1777,6	1051,0	2974,0	1839,8	17051,8	8069,7	28404,5	14026,5	Страны СНГ
	РЕСЕЙ									РОССИЙСКАЯ
	ФЕДЕРАЦИЯСЫ	1777,6	1051,0	2974,0	1839,8	16933,0	8015,4	28396,7	14018,1	ФЕДЕРАЦИЯ
	Басқа елдер	596,0	572,6	756,0	696,8	850,2	963,5	1084,6	1431,6	Другие страны
	БЕЛЬГИЯ	56,3	53,5	146,4	134,9	154,9	174,1	244,9	308,9	БЕЛЬГИЯ
	ҰЛЫБРИТАНИЯ			9,3	17,1	28,8	48,8	25,7	43,4	ВЕЛИКОБРИТАНИЯ
	ГЕРМАНИЯ	131,6	71,7	197,9	129,5	189,3	131,3	272,1	231,8	ГЕРМАНИЯ
	ДАНИЯ	7,6	7,9	1,1	0,9					ДАНИЯ
	ЛАТВИЯ			25,9	25,5	41,6	69,2	69,9	131,5	ЛАТВИЯ
	МЕКСИКА	49,8	65,0	29,1	30,4	43,8	91,4	58,9	126,2	МЕКСИКА
	НИДЕРЛАНДЫ	277,5	284,2	302,4	318,3	336,1	372,5	325,5	479,2	НИДЕРЛАНДЫ

2000-2003 жылдары негізгі сауда әріптестері бөлінісіндегі жекелеген тауарлардың импорты
Импорт отдельных товаров в разрезе основных торговых партнеров за 2000-2003 годы

СЭҚ ТН коды	Тауардың атауы, өлшем бірліктері, шыққан елдері	2000		2001		2002		2003		Наименование товара, единицы измерения, страны происхождения
		Көлемі	Құны, мың АҚШ доллары	Көлемі	Құны, мың АҚШ доллары	Көлемі	Құны, мың АҚШ доллары	Көлемі	Құны, мың АҚШ доллары	
Код ТН ВЭД		Коли- чество	Стоимость тыс. дол- ларов США	Коли- чество	Стоимость тыс. дол- ларов США	Коли- чество	Стоимость тыс. дол- ларов США	Коли- чество	Стоимость тыс. дол- ларов США	
	ЧЕХИЯ	19,7	23,5	34,8	28,2	10,3	11,0	17,6	20,9	ЧЕХИЯ
2204, 2205	Табиғи жүзім шарабы, вермуттар, күшейтілген немесе өсімдік немесе хош иісті экстракттар қосылғандарды қоса, мың литр									Вина виноградные натуральные, вермуты, включающая крепленные или с добавлением растительных или ароматических экстрактов, тыс.литров
	ТМД елдері	5392,5	6386,8	3163,0	5619,6	3703,0	4844,3	3824,1	4976,1	Страны СНГ
	ГРУЗИЯ	209,5	798,3	485,7	1635,6	336,9	1188,7	432,4	1475,3	ГРУЗИЯ
	МОЛДОВА	3168,2	4484,2	2255,4	3211,7	2578,1	3434,1	2312,3	3154,5	МОЛДОВА
	РЕСЕЙ									РОССИЙСКАЯ
	ФЕДЕРАЦИЯСЫ	351,5	427,2	371,9	757,3	58,6	60,7	78,2	82,0	ФЕДЕРАЦИЯ
	ӨЗБЕКСТАН	1631,4	638,1	50,0	15,0	718,0	134,7	1000,0	260,0	УЗБЕКИСТАН
	Басқа елдер	1174,5	2015,1	491,2	1958,7	448,1	1819,5	336,0	2185,5	Другие страны
	БОЛГАРИЯ	109,9	74,6	4,5	3,6					БОЛГАРИЯ
	ҰЛЫБРИТАНИЯ			4,9	70,8	0,3	4,0	0,0	0,2	ВЕЛИКОБРИТАНИЯ
	ВЕНГРИЯ	519,4	235,2	5,8	9,6	6,4	7,5			ВЕНГРИЯ
	GERMANIA	100,2	201,7	26,4	132,5	42,3	178,9	5,4	76,2	GERMANIA
	ГРЕЦИЯ					12,3	44,7	0,4	2,2	ГРЕЦИЯ
	ИСПАНИЯ	23,9	65,4							ИСПАНИЯ
	ИТАЛИЯ	85,8	329,8	68,8	261,0	120,3	485,3	102,8	584,3	ИТАЛИЯ
	АҚШ	0,0	0,6					33,3	43,5	США
	ТУРКИЯ	12,1	43,9	0,5	3,9			2,9	20,7	ТУРЦИЯ
	ФРАНЦИЯ	297,2	973,2	379,7	1475,2	263,9	1054,0	175,9	1400,0	ФРАНЦИЯ
2207	Құрамындағы спирті 80% немесе одан жоғары денатураттандырылмаған этил спирті; этил спирті және кез келген құрамдағы өзге де денатураттандырылған спирттер, мың литр	0,0	0,1	1265,0	1545,2	100,1	70,4			Спирт этиловый неденатурированный, с концентрацией спирта 80% или более; спирт этиловый и прочие спирты, денатурированные, любой концентрации, тыс. литр
	ТМД елдері			1264,9	1542,4	100,1	70,4			Страны СНГ
	ӨЗБЕКСТАН			1226,0	1511,2	100,1	70,4			УЗБЕКИСТАН
	Басқа елдер	0,0	0,1	0,0	2,8					Другие страны
	ҰЛЫБРИТАНИЯ	0,0	0,1	0,0	0,9					ВЕЛИКОБРИТАНИЯ
	GERMANIA			0,0	0,7					GERMANIA
	АҚШ			0,0	1,2					США
2208	Құрамындағы спирті 80% кем денатураттандырылмаған этил спирті; спиртті күшті ішімдіктер, ликерлер және өзге де алкогольді ішімдіктер; ішімдіктер дайындауға арналған спиртті аралас жартылай өнімдер, таза спирттің мың литрі	584,9	2816,2	657,0	4568,0	904,3	6154,9	1073,4	8687,1	Спирт этиловый неденатурированный, с концентрацией спирта менее 80%; крепкие спиртные напитки, ликеры и прочие алкогольные напитки; смешанные спиртовые полуфабрикаты для изготовления напитков, тыс. литров чистого спирта
	ТМД елдері	482,2	1038,8	562,0	1881,6	693,5	3076,4	774,9	4069,1	Страны СНГ
	ӘЗІРБАЙЖАН	216,0	194,1			50,2	72,0			АЗЕРБАЙДЖАН
	ARMENIA	19,9	286,3	20,6	371,1	21,0	287,1	11,8	244,0	ARMENIA
	ГРУЗИЯ	2,5	6,0	52,4	90,7	21,9	259,7	88,0	193,2	ГРУЗИЯ
	ҚЫРҒЫЗСТАН							2,7	6,5	КЫРГЫЗСТАН
	МОЛДОВА	60,1	322,1	97,1	748,7	113,0	1024,0	149,7	1199,3	МОЛДОВА
	РЕСЕЙ									РОССИЙСКАЯ
	ФЕДЕРАЦИЯСЫ	1,2	11,4	5,1	82,7	77,2	797,4	158,0	1677,0	ФЕДЕРАЦИЯ
	ӨЗБЕКСТАН	182,5	218,9	386,8	588,4	405,6	608,7	321,8	498,5	УЗБЕКИСТАН
	Басқа елдер	102,7	1777,4	95,0	2686,4	210,8	3078,5	298,5	4618,0	Другие страны
	БАГАМ									БАГАМСКИЕ
	АРАЛДАРЫ	2,1	16,2	0,2	3,2	0,5	12,5	0,2	3,5	ОСТРОВА
	БЕЛЬГИЯ	5,0	47,1			2,3	66,2			БЕЛЬГИЯ
	БОЛГАРИЯ					2,1	130,4	0,1	3,8	БОЛГАРИЯ
	ҰЛЫБРИТАНИЯ	9,5	266,5	26,5	824,2	23,9	727,8	31,6	899,0	ВЕЛИКОБРИТАНИЯ
	GERMANIA	34,9	359,2	19,8	489,5	11,8	433,5	16,8	610,2	GERMANIA
	ГРЕЦИЯ					3,1	154,1	0,9	50,9	ГРЕЦИЯ
	ИРЛАНДИЯ	1,9	18,1			0,0	1,1	2,9	167,6	ИРЛАНДИЯ
	ҚЫТАЙ	0,4	9,7	0,6	17,5					КИТАЙ
	НИДЕРЛАНДЫ	0,4	2,6	0,5	10,4	0,8	9,0	0,4	13,4	НИДЕРЛАНДЫ
	АҚШ	0,7	4,3	1,8	20,2	2,9	87,4	1,5	51,3	США
	ТУРКИЯ	20,3	226,1	9,7	166,9					ТУРЦИЯ
	ФИНЛЯНДИЯ	0,5	1,9			11,6	76,1	0,4	6,6	ФИНЛЯНДИЯ
	ФРАНЦИЯ	14,7	588,1	25,3	988,5	144,5	1252,2	222,3	2254,5	ФРАНЦИЯ
	ШВЕЦИЯ	1,7	8,4			4,8	68,1	5,6	84,4	ШВЕЦИЯ

2000-2003 жылдары негізгі сауда әріптестері бөлінісіндегі жекелеген тауарлардың импорты
Импорт отдельных товаров в разрезе основных торговых партнеров за 2000-2003 годы

СЭҚ ТН коды	Тауардың атауы, өлшем бірліктері, шыққан елдері	2000		2001		2002		2003		Наименование товара, единицы измерения, страны происхождения
		Көлемі	Құны, мың АҚШ доллары	Көлемі	Құны, мың АҚШ доллары	Көлемі	Құны, мың АҚШ доллары	Көлемі	Құны, мың АҚШ доллары	
Код ТН ВЭД		Коли- чество	Стоимость тыс. дол- ларов США	Коли- чество	Стоимость тыс. дол- ларов США	Коли- чество	Стоимость тыс. дол- ларов США	Коли- чество	Стоимость тыс. дол- ларов США	
одан:										из него:
220860110,	Сыйымдылығы 2 л және									Водка с концентрацией
220860910	одан аз ыдыстағы, құра- мындағы спирті 45,4% және одан аз арақ, таза спирттің мың литрі	29,8	167,1	31,3	443,8	119,6	1176,9	201,9	2198,0	спирта 45,4% и менее в
	ТМД елдері	6,3	24,4	5,4	84,0	93,4	891,0	176,5	1776,4	сосудах емкостью 2 л
	ГРУЗИЯ	1,2	2,7			14,8	85,8			и менее, тыс.литров
	ҚЫРҒЫЗСТАН							2,7	6,5	чистого спирта
	РЕСЕЙ									Страны СНГ
	ФЕДЕРАЦИЯСЫ	1,1	8,7	5,1	82,7	77,2	797,4	157,2	1671,1	ГРУЗИЯ
	УКРАИНА					1,4	7,8	16,6	98,8	КЫРГЫЗСТАН
	Басқа елдер	23,5	142,7	25,9	359,8	26,2	285,9	25,4	421,6	РОССИЙСКАЯ
	БЕЛЬГИЯ	2,1	11,9							ФЕДЕРАЦИЯ
	ҰЛЫБРИТАНИЯ			11,6	191,3	5,6	86,3	6,9	34,9	УКРАИНА
	ГЕРМАНИЯ	9,9	52,6	5,6	63,6	3,3	36,7	5,6	80,7	Другие страны
	МЕКСИКА	1,5	26,4	3,1	45,0	0,4	10,8	7,3	221,4	БЕЛЬГИЯ
	ТҮРКИЯ	7,2	35,6	5,0	48,6					ВЕЛИКОБРИТАНИЯ
	ФИНЛЯНДИЯ	0,5	1,9			11,6	76,1	0,0	0,1	ГЕРМАНИЯ
	ШВЕЦИЯ	1,7	8,4			4,8	68,1	5,6	84,4	ТУРЦИЯ
2401	Өңделмеген темекі, темекі қалдықтары, тонна	10083,5	28905,0	9338,6	27612,3	11478,3	29724,3	11526,6	27791,2	ФИНЛЯНДИЯ
	ТМД елдері	2295,7	6668,6	1481,3	4950,0	209,7	223,0	691,4	498,8	ШВЕЦИЯ
	ҚЫРҒЫЗСТАН	1181,7	1521,6	518,9	652,6	192,9	205,9	676,2	497,1	Табак необработанный,
	РЕСЕЙ									табачные отходы, тонн
	ФЕДЕРАЦИЯСЫ	1114,0	5147,0	962,4	4297,4	12,8	16,8			Страны СНГ
	Басқа елдер	7787,8	22236,4	7857,3	22662,3	11268,6	29501,3	10835,2	27292,4	КЫРГЫЗСТАН
	БЕЛЬГИЯ	45,1	192,8			0,8	1,3			РОССИЙСКАЯ
	БРАЗИЛИЯ	824,0	903,8	1139,3	1797,6	2824,6	3710,4	1845,6	4650,8	ФЕДЕРАЦИЯ
	ҰЛЫБРИТАНИЯ			545,2	1628,8	888,9	2626,8	169,8	664,5	Другие страны
	ГЕРМАНИЯ					49,0	187,1			БЕЛЬГИЯ
	ГРЕЦИЯ	3,0	21,0	2,8	20,5	168,1	405,2	179,2	596,1	БРАЗИЛИЯ
	ЗИМБАБВЕ	119,8	636,5	73,4	372,1	207,1	573,0	1331,7	3001,2	ВЕЛИКОБРИТАНИЯ
	ҮНДИСТАН	55,6	188,6	178,2	539,5	377,7	760,3	644,5	1115,1	ГЕРМАНИЯ
	ИСПАНИЯ	15,4	11,5	395,0	324,7	292,9	716,0	226,2	627,6	ГРЕЦИЯ
	ИТАЛИЯ	109,9	315,7	122,4	362,8	97,1	242,4	115,8	318,4	ЗИМБАБВЕ
	КЕНИЯ							274,5	831,5	ИНДИЯ
	ҚЫТАЙ	541,8	1866,6	511,5	1651,1	207,2	90,5	786,4	444,7	ИСПАНИЯ
	МАЛАВИ	260,4	850,0	64,8	237,4	102,0	378,1	179,1	488,4	ИТАЛИЯ
	МОЗАМБИК			14,4	47,0	118,4	368,7	16,2	53,4	КЕНИЯ
	ПОЛЬША	1284,7	3714,4	540,0	1602,5	413,1	1084,3	360,0	904,6	ҚЫТАЙ
	АҚШ	246,6	1087,4	760,9	2828,4	1057,3	3954,9	715,0	2839,2	МАЛАВИ
	ТАЙЛАНД					408,4	988,8	257,4	613,8	МОЗАМБИК
	ТҮРКИЯ	1625,8	4915,3	886,7	2449,5	608,9	1764,9	438,3	1291,9	ПОЛЬША
	ШВЕЙЦАРИЯ	2598,5	7209,5	2550,2	8496,2	3253,3	11331,5	2700,0	7966,4	АҚШ
2402	Сигарлар, шеттері қиылған сигарлар, сигариллалар (жіңішке сигарлар) және темекіден немесе оның алмастырғыштарынан жа- салған сигареталар, тонна	416,9	5392,0	712,0	7432,9	998,3	12873,6	767,9	9507,7	ТАЙЛАНД
	ТМД елдері	154,7	1638,4	329,7	2255,0	259,7	2742,1	417,3	3574,6	ТҮРКИЯ
	ҚЫРҒЫЗСТАН	26,3	104,6	116,9	438,7					ШВЕЙЦАРИЯ
	РЕСЕЙ									Сигары, сигары с обре- занными концами, сига- риллы (тонкие сигары) и сигареты из табака или его заменителей, тонн
	ФЕДЕРАЦИЯСЫ	98,3	1358,4	129,3	1342,2	256,6	2697,9	390,6	3447,5	Страны СНГ
	ӨЗБЕКСТАН	30,1	175,4	83,5	474,1					КЫРГЫЗСТАН
	Басқа елдер	262,2	3753,6	382,3	5177,9	738,6	10131,5	350,6	5933,1	РОССИЙСКАЯ
	ҰЛЫБРИТАНИЯ			69,6	1600,3	211,7	4282,6	183,8	4261,4	ФЕДЕРАЦИЯ
	ГЕРМАНИЯ	19,3	381,5	30,8	607,5	25,8	597,9	36,5	662,2	УЗБЕКИСТАН
	НИДЕРЛАНДЫ	60,7	1081,5	193,5	2622,8	372,1	4724,0	42,5	605,3	Другие страны
	КОРЕЙ РЕСПУБЛИКАСЫ	34,2	53,5	54,0	90,7	118,8	304,7	77,5	193,2	ВЕЛИКОБРИТАНИЯ
	АҚШ	146,4	2191,1	12,2	123,8	8,7	189,4	6,9	150,5	ГЕРМАНИЯ
	ТҮРКИЯ	0,0	0,7							НИДЕРЛАНДЫ
2403	Өңделген өнеркәсіптік те- мекі және оның алмастыр- ғыштары, «гомогенделген» немесе «қайта қалпына келтірілген» темекі; темекі экстракттары және эссенциялары, тонна	2051,3	9806,6	3214,9	9661,4	2046,9	6465,0	1192,6	4129,7	РЕСПУБЛИКА КОРЕЯ
	ТМД елдері	210,9	1627,2	609,5	2299,2	1157,6	3705,5	492,9	1841,6	США
	РЕСЕЙ									ТУРЦИЯ
	ФЕДЕРАЦИЯСЫ	210,9	1627,2	609,5	2299,2	1157,6	3705,5	492,9	1841,6	Табак обработанный про- мышленный и его заме- нители, табак «гомогени- зированный» или «вос- становленный»; табач- ные экстракты и эссенции, тонн
										Страны СНГ
										РОССИЙСКАЯ
										ФЕДЕРАЦИЯ

2000-2003 жылдары негізгі сауда әріптестері бөлінісіндегі жекелеген тауарлардың импорты
Импорт отдельных товаров в разрезе основных торговых партнеров за 2000-2003 годы

СЭК ТН коды	Тауардың атауы, өлшем бірліктері, шыққан елдері	2000		2001		2002		2003		Наименование товара, единицы измерения, страны происхождения
		Көлемі	Құны, мың АҚШ доллары	Көлемі	Құны, мың АҚШ доллары	Көлемі	Құны, мың АҚШ доллары	Көлемі	Құны, мың АҚШ доллары	
Код ТН ВЭД		Количество	Стоимость тыс. долл. США	Количество	Стоимость тыс. долл. США	Количество	Стоимость тыс. долл. США	Количество	Стоимость тыс. долл. США	
2506	Басқа елдер	1840,4	8179,4	2605,4	7362,2	889,3	2759,5	699,7	2288,1	Другие страны
	ҰЛЫБРИТАНИЯ	714,6	3331,1	2331,3	6661,9	392,3	1172,0	0,1	1,4	ВЕЛИКОБРИТАНИЯ
	ГЕРМАНИЯ	16,2	40,8	0,0	1,5			0,0	0,7	ГЕРМАНИЯ
	ПОЛЬША	15,0	109,7	30,0	202,0	135,0	875,0	163,4	1077,4	ПОЛЬША
	АҚШ	367,5	1482,5	82,2	174,0	65,0	141,4	19,3	42,0	США
	ФРАНЦИЯ	100,6	231,8	56,2	111,9	219,5	411,0	405,0	877,7	ФРАНЦИЯ
	ЧЕХИЯ	488,3	2204,7							ЧЕХИЯ
	ШВЕЙЦАРИЯ	138,1	778,2	105,7	207,3	77,2	154,2	111,5	282,5	ШВЕЙЦАРИЯ
	Кварц (табиғи құмнан басқа); дәрежі уатылған немесе уатылмаған, арамен кесілген немесе кесілмеген, немесе басқа тәсілдермен блоктарға немесе тік бұрышты тақталарға бөлінген, тонна	61411,6	964,2	70666,2	980,8	27027,7	396,0	36987,6	534,5	Кварц (кроме песка природного); кварцит грубо раздробленный или нет, распиленный или нет, или разделенный другим способом на блоки или плиты прямоугольной формы, тонн
	ТМД елдері	61408,4	958,9	70664,6	980,0	26985,7	358,9	36984,8	533,8	Страны СНГ
2508	РЕСЕЙ ФЕДЕРАЦИЯСЫ	61408,4	958,9	70664,6	980,0	26985,7	358,9	36978,8	532,9	РОССИЙСКАЯ ФЕДЕРАЦИЯ
	Басқа елдер	3,2	5,3	1,6	0,8	42,0	37,1	2,8	0,7	Другие страны
	ГЕРМАНИЯ	2,8	5,0	1,6	0,6	40,6	31,1			ГЕРМАНИЯ
	АҚШ	0,4	0,3			1,4	6,0			США
	Күйдірілген немесе күйдірілмеген саз, андалузит, кианит, силлиманит; муллит, шамотты және династы жерлер, тонна	17767,2	1244,8	20943,9	2442,6	16108,0	1274,7	19792,1	2896,8	Глины, андалузит, кианит, силлиманит, необожженные или обожженные; муллит; земли шамотные и динасовые, тонн
	ТМД елдері	16289,9	379,6	16514,7	451,6	12569,4	314,7	15011,9	1369,6	Страны СНГ
	ГРУЗИЯ	60,0	6,6			120,0	24,0	60,0	10,4	ГРУЗИЯ
	РЕСЕЙ ФЕДЕРАЦИЯСЫ	16211,9	369,7	16389,7	412,6	12024,4	242,4	14698,8	1330,5	РОССИЙСКАЯ ФЕДЕРАЦИЯ
	ТУРКМЕНИСТАН					18,0	14,4	2,0	2,4	ТУРКМЕНИСТАН
	УКРАИНА	18,0	3,3	65,0	9,9	227,0	29,0	251,1	26,3	УКРАИНА
2517	Басқа елдер	1477,3	865,2	4429,2	1991,0	3538,6	960,0	4780,2	1527,2	Другие страны
	БОЛГАРИЯ					100,0	25,2			БОЛГАРИЯ
	ҰЛЫБРИТАНИЯ	144,2	80,4	240,0	190,8	25,1	9,5	21,8	48,4	ВЕЛИКОБРИТАНИЯ
	ГЕРМАНИЯ	18,3	10,0	32,6	26,6	331,7	203,1	537,7	303,9	ГЕРМАНИЯ
	ГРЕЦИЯ	100,0	44,9	117,0	41,8	65,2	28,5	1,4	0,6	ГРЕЦИЯ
	ИРАН					110,0	29,2			ИРАН
	ҚЫТАЙ	718,5	344,2	2312,3	618,1	2757,0	584,8	3652,7	798,7	КИТАЙ
	НИДЕРЛАНДЫ	201,6	84,0	276,6	202,1	44,7	16,9	318,0	157,7	НИДЕРЛАНДЫ
	АҚШ	214,5	232,0	821,8	674,0	81,1	41,5	135,8	134,7	США
	ФРАНЦИЯ	5,7	22,5	460,0	146,5					ФРАНЦИЯ
2518	Бетон толтырғыштар, тас жолдар мен темір жолдардың балласты ретінде пайдаланылатын ұсақ жұмыр тас, малтатас, қиыршық тас және уатылған тас; қождан, дростан немесе ұқсас өнеркәсіп қалдықтарынан макадам; түйіршіктер, тастың үгінділері және ұнтағы, тонна	529415,1	1164,1	454409,9	1091,3	280770,0	1076,3	251068,0	1919,1	Галька, гравий, щебень и дробленный камень, используемые в качестве наполнителей бетона, балласта для шоссейных дорог или ж/д путей; макадам из шлака, дросса или аналогичных промышленных отходов; гранулы, крошка и порошок из камня, тонн
	ТМД елдері	529262,2	1129,4	454330,8	1069,7	280644,1	1051,3	250404,6	1679,9	Страны СНГ
	РЕСЕЙ ФЕДЕРАЦИЯСЫ	486434,2	1039,2	252144,5	706,5	266804,7	944,0	179421,1	1089,9	РОССИЙСКАЯ ФЕДЕРАЦИЯ
	УКРАИНА	762,0	5,1	194,0	24,9	456,2	58,0	1048,4	267,6	УКРАИНА
	ӨЗБЕКСТАН	42001,0	66,2	201992,3	338,3	12735,5	30,8	57013,2	258,7	УЗБЕКИСТАН
	Басқа елдер	152,9	34,7	79,1	21,6	125,9	25,0	663,4	239,2	Другие страны
	АВСТРИЯ	52,8	9,6	52,8	8,1	52,8	9,2	122,4	20,3	АВСТРИЯ
	ҰЛЫБРИТАНИЯ	34,9	9,8			12,0	4,5	101,5	69,8	ВЕЛИКОБРИТАНИЯ
	ФИНЛЯНДИЯ			11,2	3,1	6,8	1,5	0,6	0,0	ФИНЛЯНДИЯ
	Кальцийлендірілген немесе кальцийлендірілмеген доломит, дәрежі уатылған немесе басқа тәсілдермен блоктарға немесе тік бұрышты тақталарға бөлінген; агломерленген доломит (гудрондалғанды қоса), тонна	186369,1	1478,4	93779,0	855,6	74,6	10,9	239,4	138,5	Доломит кальцинированный или нет, грубо раздробленный или разделенный другим способом на блоки или прямоугольные плиты; доломит агломерированный, (вкл. гудронированный), тонн

2000-2003 жылдары негізгі сауда әріптестері бөлінісіндегі жекелеген тауарлардың импорты
Импорт отдельных товаров в разрезе основных торговых партнеров за 2000-2003 годы

СЭҚ ТН коды	Тауардың атауы, өлшем бірліктері, шыққан елдері	2000		2001		2002		2003		Наименование товара, единицы измерения, страны происхождения
		Көлемі	Құны, мың АҚШ доллары	Көлемі	Құны, мың АҚШ доллары	Көлемі	Құны, мың АҚШ доллары	Көлемі	Құны, мың АҚШ доллары	
Код ТН ВЭД		Коли- чество	Стоимость тыс. дол- ларов США	Коли- чество	Стоимость тыс. дол- ларов США	Коли- чество	Стоимость тыс. дол- ларов США	Коли- чество	Стоимость тыс. дол- ларов США	
	ТМД елдері	186369,1	1478,4	93778,0	854,0	74,6	10,7	238,0	137,7	Страны СНГ
	РЕСЕЙ									РОССИЙСКАЯ
	ФЕДЕРАЦИЯСЫ	186369,1	1478,4	93778,0	854,0	74,6	10,7	58,0	134,6	ФЕДЕРАЦИЯ
	Басқа елдер			1,0	1,6	0,0	0,2	1,4	0,8	Другие страны
2519	Табиғи магний карбонаты (магнезит); балқытылған, қайта күйдірілген, құрамында аз мөлшерде басқа оксидтері бар немесе жоқ магнезия, магнийдің өзге де оксидтері, тонна	10232,9	1301,9	11460,6	1550,7	15769,8	2199,9	14871,1	2089,1	Карбонат магния природный (магнезит); магнезия плавляная, пережженная, содержащая или не содержащая небольшие количества других оксидов, прочие оксиды магния, тонн
	ТМД елдері	9885,7	1166,0	10017,4	1145,5	14342,2	1763,0	13537,2	1591,6	Страны СНГ
	РЕСЕЙ									РОССИЙСКАЯ
	ФЕДЕРАЦИЯСЫ	9885,7	1166,0	10017,4	1145,5	14342,2	1763,0	13537,2	1591,6	ФЕДЕРАЦИЯ
	Басқа елдер	347,2	135,9	1443,2	405,2	1427,6	436,9	1333,9	497,5	Другие страны
	ИТАЛИЯ			0,6	1,6	73,6	81,5	19,8	20,9	ИТАЛИЯ
	ҚЫТАЙ	329,0	108,1	1244,8	379,2	1290,5	315,9	1289,3	450,3	КИТАЙ
	КУБА			192,8	21,0					КУБА
2521	Қожданға әктас; әк немесе цемент дайындауға арналған әктас және өзге де әктас тастары, тонна	129898,5	1464,2	77059,7	776,7	28406,0	71,7	74973,5	697,9	Флюс известняковый; известняк и прочий известняковый камень, используемый для изготовления извести или цемента, тонн
	ТМД елдері	129895,9	1430,9	76931,0	749,6	28401,6	70,3	74973,5	697,9	Страны СНГ
	РЕСЕЙ									РОССИЙСКАЯ
	ФЕДЕРАЦИЯСЫ	129895,9	1430,9	76931,0	749,6	28401,6	70,3	74973,5	697,9	ФЕДЕРАЦИЯ
	Басқа елдер	2,6	33,3	128,7	27,1	4,4	1,4			Другие страны
	ҰЛЫБРИТАНИЯ			128,7	27,1					ВЕЛИКОБРИТАНИЯ
	ФИНЛЯНДИЯ					4,4	1,2			ФИНЛЯНДИЯ
2523	Портландцемент, алюминий тотықты цемент, қож цементі, суперсульфатты және соған ұқсас гидравликалық цементтер, дайын немесе клинкерлер нысанындағы, тонна	367018,2	12241,8	311509,6	11908,9	279623,6	13327,0	483685,5	18987,9	Портландцемент, цемент глиноземистый («фонду»), цемент шлаковый, суперсульфатный и аналогичные гидравлические цементы, готовые или в форме клинкеров, тонн
	ТМД елдері	359549,7	11145,0	303622,6	10770,7	270877,8	10610,3	476150,5	16870,6	Страны СНГ
	ҚЫРҒЫЗСТАН	91030,7	2066,7	57812,5	1394,8	64847,4	1573,3	224702,2	5334,6	КЫРГЫЗСТАН
	РЕСЕЙ									РОССИЙСКАЯ
	ФЕДЕРАЦИЯСЫ	264657,5	8956,8	245284,1	9362,6	205821,6	9006,8	250882,9	11494,3	ФЕДЕРАЦИЯ
	ӨЗБЕКСТАН	3861,5	121,2	526,0	13,3	58,7	1,6	380,2	8,8	УЗБЕКИСТАН
	Басқа елдер	7468,5	1096,8	7887,0	1138,2	8745,8	2716,7	7535,0	2117,3	Другие страны
	БЕЛЬГИЯ					449,0	538,1	1052,3	722,0	БЕЛЬГИЯ
	ҰЛЫБРИТАНИЯ	4,4	6,0	9,4	13,3	84,8	91,8	41,6	41,5	ВЕЛИКОБРИТАНИЯ
	ГЕРМАНИЯ	21,9	4,5	2152,0	508,3	4123,3	1041,2	1132,5	344,2	ГЕРМАНИЯ
	ДАНИЯ	1000,5	153,1	1545,0	123,6					ДАНИЯ
	ИРАН	149,6	9,2	1940,5	67,4	549,8	40,9	758,0	56,3	ИРАН
	ИТАЛИЯ	4,3	2,5	1,0	1,3	413,2	204,7	52,9	8,1	ИТАЛИЯ
	ҚЫТАЙ	323,7	20,5	664,5	76,4	1587,3	178,9	3178,9	365,9	КИТАЙ
	САУД АРАБИЯСЫ					483,3	411,6	200,7	171,5	САУДОВСКАЯ АРАВИЯ
	АҚШ	1029,5	143,1	990,0	151,9	115,5	33,7			США
	ТҮРКИЯ	163,7	18,2	257,7	31,5	776,4	89,2	769,2	126,8	ТУРЦИЯ
	ФИНЛЯНДИЯ	4472,0	666,0			6,6	7,8	186,4	195,6	ФИНЛЯНДИЯ
	ФРАНЦИЯ	1,0	0,4	119,6	133,3	59,1	47,5	54,0	64,4	ФРАНЦИЯ
	ЧЕХИЯ			202,0	8,7					ЧЕХИЯ
	ШВЕЦИЯ	7,6	23,5	2,7	18,6	2,0	4,4			ШВЕЦИЯ
2601	Темір кені және концентраттары, күйдірілген теміртасты қоса, тонна	308,3	123,4	9539,0	232,4	2040,0	55,4	4164,0	120,6	Руды и концентраты железные, включая железный колчедан обожженный, тонн
	ТМД елдері	179,0	8,1	9539,0	232,4	2040,0	55,4	4164,0	120,6	Страны СНГ
	РЕСЕЙ									РОССИЙСКАЯ
	ФЕДЕРАЦИЯСЫ	179,0	8,1	9539,0	232,4	2038,0	54,8	4164,0	120,6	ФЕДЕРАЦИЯ
	Басқа елдер	129,3	115,3							Другие страны
2607	Қорғасын кені және концентраты, тонна	130873,2	55513,3	106221,3	51551,1	54443,5	18372,6	57083,2	28344,9	Руды и концентраты свинцовые, тонн
	ТМД елдері	5861,7	1980,0	3321,7	808,8	18004,3	4005,5	11471,1	2507,3	Страны СНГ
	РЕСЕЙ									РОССИЙСКАЯ
	ФЕДЕРАЦИЯСЫ	4546,7	1606,0	2999,7	725,5	17649,7	3918,4	10889,3	2355,1	ФЕДЕРАЦИЯ

2000-2003 жылдары негізгі сауда әріптестері бөлінісіндегі жекелеген тауарлардың импорты
Импорт отдельных товаров в разрезе основных торговых партнеров за 2000-2003 годы

СЭҚ ТН коды	Тауардың атауы, өлшем бірліктері, шыққан елдері	2000		2001		2002		2003		Наименование товара, единицы измерения, страны происхождения
		Көлемі	Құны, мың АҚШ доллары	Көлемі	Құны, мың АҚШ доллары	Көлемі	Құны, мың АҚШ доллары	Көлемі	Құны, мың АҚШ доллары	
Код ТН ВЭД		Коли- чество	Стоимость тыс. дол- ларов США	Коли- чество	Стоимость тыс. дол- ларов США	Коли- чество	Стоимость тыс. дол- ларов США	Коли- чество	Стоимость тыс. дол- ларов США	
2608	Басқа елдер	125011,5	53533,3	102899,6	50742,3	36439,2	14367,1	45612,1	25837,6	Другие страны
	АВСТРАЛИЯ	5062,5	3215,7	16017,4	10024,3	2090,9	844,5	10656,3	7576,2	АВСТРАЛИЯ
	БОЛИВИЯ							5164,4	2077,2	БОЛИВИЯ
	ИРАН	2817,1	460,6	6096,2	759,2	659,3	145,6	704,3	135,1	ИРАН
	ИСПАНИЯ	9218,9	1175,9							ИСПАНИЯ
	МЕКСИКА	10953,7	5168,3							МЕКСИКА
	ПЕРУ	40588,2	18531,0	51946,0	25608,3	32794,9	13223,7	19069,9	9671,4	ПЕРУ
	ПОЛЬША	4065,5	551,3	7225,5	1065,9	894,1	153,3			ПОЛЬША
	АҚШ	10114,8	8319,1	11089,6	8278,1					США
	ШВЕЙЦАРИЯ	29101,1	13058,4	10524,8	5005,9			5453,9	5686,1	ШВЕЙЦАРИЯ
2614	Мырыш кені және концентраты, тонна			0,1	0,0			0,0	0,1	Руды и концентраты цинковые, тонн
	ТМД елдері							0,0	0,1	Страны СНГ
	РЕСЕИ									РОССИЙСКАЯ
	ФЕДЕРАЦИЯСЫ							0,0	0,1	ФЕДЕРАЦИЯ
	Басқа елдер			0,1	0,0					Другие страны
	КАНАДА			0,1	0,0					КАНАДА
	Титан кені және концентраты, тонна	15366,0	5117,9	25949,7	6377,5	44150,7	12308,0	44803,3	8950,8	Руды и концентраты титановые, тонн
	ТМД елдері	5162,0	785,4	25581,7	6298,2	44133,7	12268,7	34661,3	6958,8	Страны СНГ
	УКРАИНА	5146,0	772,0	25533,7	6271,1	44068,7	12257,1	34661,3	6958,8	УКРАИНА
	Басқа елдер	10204,0	4332,5	368,0	79,3	17,0	39,3	10142,0	1992,0	Другие страны
2619	АВСТРАЛИЯ							10098,0	1898,4	АВСТРАЛИЯ
	ИОРДАНИЯ			16,0	6,1	17,0	39,3	44,0	93,6	ИОРДАНИЯ
	КАНАДА	10200,0	4322,5							КАНАДА
	НОРВЕГИЯ			352,0	73,2					НОРВЕГИЯ
	Қож, дросс (түйіршіктел- ген қождан басқа), отқа- быршық және шойын мен болат өндірісінің өзге де қалдықтары, тонна	989,8	9,3	1622,0	56,2	1038,7	10,6	987,2	12,4	Шлак, дросс (кроме гра- нулированного шлака), окалина и прочие отходы производства чугуна или стали, тонн
	ТМД елдері	989,8	9,3	1622,0	56,2	1038,7	10,6	987,2	12,4	Страны СНГ
	РЕСЕИ									РОССИЙСКАЯ
	ФЕДЕРАЦИЯСЫ	989,8	9,3	1622,0	56,2	1038,7	10,6	987,2	12,4	ФЕДЕРАЦИЯ
	Басқа елдер	14,2	7,7	6,8	35,7	21,9	12,2	9,6	8,6	Уголь каменный, брикеты и аналогичные виды твердого топлива, полу- ченные из каменного угля, тонн
	ИТАЛИЯ			3,0	33,7	5,3	2,1			Страны СНГ
2701	Тас көмір, кесекшелер және тас көмірден алынған қатты отындардың ұқсас түрлері, тонна	662848,4	12139,9	205971,0	4721,2	195881,1	5102,0	355820,6	10153,7	РОССИЙСКАЯ
	ТМД елдері	662834,2	12132,2	205964,2	4685,5	195859,2	5089,8	355811,0	10145,1	ФЕДЕРАЦИЯ
	РЕСЕИ									ФЕДЕРАЦИЯ
	ФЕДЕРАЦИЯСЫ	662824,4	12132,0	205964,2	4685,5	195859,2	5089,7	355805,6	10145,0	Другие страны
	Басқа елдер	14,2	7,7	6,8	35,7	21,9	12,2	9,6	8,6	ИТАЛИЯ
	ИТАЛИЯ			3,0	33,7	5,3	2,1			Кокс и полукокс из камен- ного угля, лигнита или торфа, агломерирован- ные или неагломериро- ванные; уголь
	Тас көмір, лигнит немесе шымтезек коксы және жар- тылай коксы, агломерлен- ген немесе агломерленбе- ген, мойнақ көмірі, тонна	691154,7	44260,1	810899,2	51113,3	831494,4	45752,6	958946,1	58661,4	ретортный, тонн
	ТМД елдері	588820,4	37834,3	615987,2	39397,5	669104,8	35397,0	707372,4	42386,8	Страны СНГ
	РЕСЕИ									РОССИЙСКАЯ
	ФЕДЕРАЦИЯСЫ	588820,4	37834,3	615987,2	39397,5	669104,8	35397,0	707372,4	42386,8	ФЕДЕРАЦИЯ
2704	Басқа елдер	102334,3	6425,8	194912,0	11715,8	162389,6	10355,6	251573,7	16274,6	Другие страны
	ҚЫТАЙ	102334,3	6425,7	194912,0	11714,3	162386,8	10352,8	251553,7	16261,1	КИТАЙ
2707	Таскөмір шайырын жоға- ры температурада қайта айдаудан алынған майлар мен басқа да өнімдер; аро- маттық құрама бөліктер массасы ароматтық емес массада асатын ұқсас өнімдер, тонна	1909,1	151,7	1844,1	322,9	2715,4	344,1	1115,7	387,2	Масла и другие продукты высоко- температурной перегонки каменно- угольной смолы; анало- гичные продукты, в кото- рых масса ароматичес- ких составных частей превышает массу неароматических, тонн
	ТМД елдері	1906,8	149,3	1620,6	187,9	2712,4	307,9	857,9	155,4	Страны СНГ
	РЕСЕИ									РОССИЙСКАЯ
	ФЕДЕРАЦИЯСЫ	1906,8	149,3	1620,4	187,3	2712,4	307,9	857,9	155,4	ФЕДЕРАЦИЯ
	Басқа елдер	2,3	2,4	223,5	135,0	3,0	36,2	257,8	231,8	Другие страны
	ҰЛЫБРИТАНИЯ	2,0	1,5							ВЕЛИКОБРИТАНИЯ
	ГЕРМАНИЯ					0,6	5,7	0,4	1,2	ГЕРМАНИЯ
	ҚЫТАЙ			223,1	133,9			253,7	180,0	КИТАЙ
	СИНГАПУР					2,1	27,3	3,2	44,0	СИНГАПУР

2000-2003 жылдары негізгі сауда әріптестері бөлінісіндегі жекелеген тауарлардың импорты
Импорт отдельных товаров в разрезе основных торговых партнеров за 2000-2003 годы

СЭҚ ТН коды	Тауардың атауы, өлшем бірліктері, шыққан елдері	2000		2001		2002		2003		Наименование товара, единицы измерения, страны происхождения
		Көлемі	Құны, мың АҚШ доллары	Көлемі	Құны, мың АҚШ доллары	Көлемі	Құны, мың АҚШ доллары	Көлемі	Құны, мың АҚШ доллары	
Код ТН ВЭД		Коли- чество	Стоимость тыс. дол- ларов США	Коли- чество	Стоимость тыс. дол- ларов США	Коли- чество	Стоимость тыс. дол- ларов США	Коли- чество	Стоимость тыс. дол- ларов США	
2709	Шикі мұнай және битумды минералдардан алынған шікі мұнай өнімдері, тонна	1009638,0	79930,5	2336904,1	232232,1	2631093,5	230628,8	2331635,4	259442,6	Нефть сырая и нефте- продукты сырые, полу- ченные из битуминозных минералов, тонн
	ТМД елдері	1009638,0	79930,3	2336901,6	232166,5	2630532,6	230551,1	2331635,4	259442,3	Страны СНГ
	РЕСЕИ									РОССИЙСКАЯ
	ФЕДЕРАЦИЯСЫ	1009638,0	79930,3	2336901,6	232166,5	2630532,6	230551,1	2331635,4	259442,3	ФЕДЕРАЦИЯ
	Басқа елдер	0,0	0,2	2,5	65,6	560,9	77,7	0,0	0,3	Другие страны
	ҚЫТАЙ					560,9	77,7			КИТАЙ
2710	Мұнайды қайта өңдеуден алынған өнімдер, соның ішінде битумды минерал- дардан алынғандары да, тонна	1151695,6	249552,6	1289704,9	290909,2	1047749,0	185450,9	1157067,1	270503,2	Продукты переработки нефти, в т.ч.полученные из битуминозных минералов, тонн
	ТМД елдері	1119691,9	233058,9	1243640,0	266933,5	1015094,1	163179,2	1128935,8	221158,9	Страны СНГ
	ӘЗІРБАЙЖАН	9732,2	3222,0	4995,8	1366,4	12318,3	3618,3	13838,1	4682,7	АЗЕРБАЙДЖАН
	БЕЛАРУСЬ	6,2	2,7	61,2	27,6	0,2	1,9	11,3	65,9	БЕЛАРУСЬ
	ҚЫРҒЫЗСТАН			0,3	0,3	1,4	4,5			КЫРГЫЗСТАН
	РЕСЕИ									РОССИЙСКАЯ
	ФЕДЕРАЦИЯСЫ	1027776,6	221114,7	1156915,3	250867,5	948817,5	150657,3	1088750,1	209609,6	ФЕДЕРАЦИЯ
	ТҮРКІМЕНСТАН	17989,4	3465,6	70572,6	12388,2	3,6	0,7	8886,5	2081,2	ТУРКМЕНИСТАН
	ӨЗБЕКСТАН	64175,8	5244,2	10819,4	2042,3	52700,3	8130,6	15176,9	2966,8	УЗБЕКИСТАН
	УКРАИНА	11,7	9,7	275,4	241,2	1252,8	765,9	2272,9	1752,7	УКРАИНА
	Басқа елдер	32003,7	16493,7	46064,9	23975,7	32654,9	22271,7	28131,3	49344,3	Другие страны
	БЕЛЬГИЯ	1342,3	1146,0	942,7	934,0	857,2	884,8	1460,4	1920,0	БЕЛЬГИЯ
	ҰЛЫБРИТАНИЯ	620,7	746,7	83,7	208,0	328,1	804,0	251,2	512,5	ВЕЛИКОБРИТАНИЯ
	ГВИНЕЯ			324,7	84,7					ГВИНЕЯ
	ГЕРМАНИЯ	1164,5	1634,2	6606,0	3712,6	2212,5	3034,3	1702,4	2529,3	ГЕРМАНИЯ
	ГРЕЦИЯ	154,0	219,1	251,8	440,4	155,7	257,9	417,3	606,1	ГРЕЦИЯ
	ИТАЛИЯ	16,3	55,2	87,2	111,7	464,4	970,6	158,2	367,7	ИТАЛИЯ
	ҚЫТАЙ	15859,5	3508,6	29027,5	7820,9	19950,3	4375,2	11308,6	3489,3	КИТАЙ
	ЛАТВИЯ			649,9	186,5					ЛАТВИЯ
	ЛИТВА	108,2	42,4	235,7	69,9	289,5	80,3	480,9	180,2	ЛИТВА
	НИДЕРЛАНДЫ	329,4	435,7	384,8	442,3	322,2	332,2	507,7	716,5	НИДЕРЛАНДЫ
	ОАЭ	457,5	571,7	336,4	472,9	459,6	561,3	333,1	548,4	ОАЭ
	ОМАН	1034,1	1199,4	1027,7	1128,1	1461,7	1565,3	1771,1	2009,9	ОМАН
	ПОЛЬША	1,9	2,8	213,7	139,8	229,4	179,0	3,8	7,2	ПОЛЬША
	СИНГАПУР	555,2	749,9	783,7	1137,7	1676,2	2634,4	2042,7	3418,6	СИНГАПУР
	АҚШ	697,8	954,0	840,1	1166,1	920,9	1469,8	1113,1	1690,9	США
	ТҮРКИЯ	166,8	422,6	177,0	415,5	344,2	779,1	512,2	907,3	ТУРЦИЯ
	ФИНЛЯНДИЯ	7200,1	3786,9	2558,2	2545,6	1300,5	1788,6	1402,0	3602,9	ФИНЛЯНДИЯ
	ФРАНЦИЯ	36,3	146,6	1226,3	2633,9	888,2	1976,1	3617,5	25519,7	ФРАНЦИЯ
	ШВЕЙЦАРИЯ	9,3	41,5	12,6	39,2	27,3	115,4	65,5	277,1	ШВЕЙЦАРИЯ
	ШВЕЦИЯ	19,2	25,0	28,3	59,0	5,7	11,0	65,5	277,1	ШВЕЦИЯ
одан:										из него:
271000270,	Автомобиль бензиндері,									Бензины автомобильные,
271000290,	тонна	422593,0	93097,2	424073,0	84178,1	446984,7	69959,0	499769,7	92321,4	тонн
271000320,	ТМД елдері	404932,0	89314,3	394900,9	76556,7	427255,5	65782,9	488712,3	89639,8	Страны СНГ
271000340,	РЕСЕИ									РОССИЙСКАЯ
	ФЕДЕРАЦИЯСЫ	404926,2	89312,9	377498,0	74018,0	392763,4	60684,5	488576,4	89616,2	ФЕДЕРАЦИЯ
271000360	ТҮРКІМЕНСТАН	5,6	1,3	14956,1	2058,2	3,6	0,7	2,6	0,6	ТУРКМЕНИСТАН
	ӨЗБЕКСТАН	0,2	0,1	2446,8	480,5	34488,5	5097,7	133,3	23,0	УЗБЕКИСТАН
	Басқа елдер	17661,0	3782,9	29172,1	7621,4	19729,2	4176,1	11057,4	2681,6	Другие страны
	ҚЫТАЙ	15129,3	3070,2	28093,5	7314,7	19624,1	4143,2	11057,3	2681,6	КИТАЙ
	ЛАТВИЯ			649,9	186,5					ЛАТВИЯ
	ЛИТВА	108,2	42,4			54,4	15,4			ЛИТВА
	ФИНЛЯНДИЯ	454,0	143,1	50,2	20,4	50,7	17,5			ФИНЛЯНДИЯ
271000610,	Дизель отыны, тонна	203995,6	42389,6	435455,0	94263,9	266740,3	36018,7	361330,1	69755,6	Дизельное топливо, тонн
271000650,	ТМД елдері	198750,8	40887,2	429460,9	92653,9	266587,7	35955,0	361225,5	69700,9	Страны СНГ
271000690	ӘЗІРБАЙЖАН	9554,7	3163,4	4995,8	1366,4	12260,9	3602,2	13423,3	4422,6	АЗЕРБАЙДЖАН
	РЕСЕИ									РОССИЙСКАЯ
	ФЕДЕРАЦИЯСЫ	156300,6	33350,9	370024,9	81230,0	251493,8	32163,2	338916,1	63197,2	ФЕДЕРАЦИЯ
	ТҮРКІМЕНСТАН	4049,8	609,7	54366,8	10041,7			8883,9	2080,6	ТУРКМЕНИСТАН
	ӨЗБЕКСТАН	28845,7	3763,2	23,0	3,2	2833,0	189,6	2,2	0,5	УЗБЕКИСТАН
	Басқа елдер	5244,8	1502,4	5994,1	1610,0	152,6	63,7	104,6	54,7	Другие страны
	ГЕРМАНИЯ			4788,1	1197,0					ГЕРМАНИЯ
	ФИНЛЯНДИЯ	5183,5	1483,1	1168,5	401,3	152,6	63,7	104,6	54,7	ФИНЛЯНДИЯ
271000710,	Мазут, тонна	132525,7	6915,2	80382,8	6357,7	61347,7	2968,5	53944,3	3685,2	Мазут, тонн
271000720,	ТМД елдері	132525,7	6915,2	80374,8	6356,4	61333,1	2965,1	53944,3	3685,2	Страны СНГ
271000740,	РЕСЕИ									РОССИЙСКАЯ
	ФЕДЕРАЦИЯСЫ	100582,7	6047,1	79388,0	6265,2	61333,1	2965,1	53944,3	3685,2	ФЕДЕРАЦИЯ
271000760,	ӨЗБЕКСТАН	31243,0	800,2	986,8	91,2					УЗБЕКИСТАН

2000-2003 жылдары негізгі сауда әріптестері бөлінісіндегі жекелеген тауарлардың импорты
Импорт отдельных товаров в разрезе основных торговых партнеров за 2000-2003 годы

СЭК ТН коды	Тауардың атауы, өлшем бірліктері, шыққан елдері	2000		2001		2002		2003		Наименование товара, единицы измерения, страны происхождения
		Көлемі	Құны, мың АҚШ доллары	Көлемі	Құны, мың АҚШ доллары	Көлемі	Құны, мың АҚШ доллары	Көлемі	Құны, мың АҚШ доллары	
Код ТН ВЭД		Количество	Стоимость тыс. долл. США	Количество	Стоимость тыс. долл. США	Количество	Стоимость тыс. долл. США	Количество	Стоимость тыс. долл. США	
271000770, 271000780	Басқа елдер			8,0	1,3	14,6	3,4			Другие страны
271000810, 271000830, 271000870, 271000880, 271000890, 271000920, 271000940, 271000960, 271000980	Жағар майлар, тонна ТМД елдері ӘЗІРБАЙЖАН БЕЛАРУСЬ РЕСЕЙ ФЕДЕРАЦИЯСЫ ӨЗБЕКСТАН УКРАИНА Басқа елдер БЕЛЬГИЯ ҰЛЫБРИТАНИЯ ГЕРМАНИЯ ГРЕЦИЯ ИТАЛИЯ ҚЫТАЙ ЛИТВА НИДЕРЛАНДЫ БАӘ ОМАН ПОЛЬША СИНГАПУР АҚШ ТҮРКИЯ ФИНЛЯНДИЯ ФРАНЦИЯ ШВЕЙЦАРИЯ ШВЕЦИЯ	126758,6 117990,1 177,5 6,2 113703,8 4086,9 11,7 8768,5 1342,3 355,1 1151,3 154,0 16,3 730,2 324,5 453,3 1034,1 1,9 555,2 636,5 166,8 1562,5 36,3 9,3 19,2	48643,8 37550,5 58,6 2,7 36796,6 680,7 9,7 11093,3 1146,0 680,1 1626,7 219,1 55,2 438,4 419,2 569,1 1199,4 2,8 749,9 933,0 422,6 2160,4 146,6 41,5 25,0	131984,2 121106,0 10,8 15,0 113573,0 7246,9 275,0 10878,2 942,7 83,7 1805,9 251,8 934,0 235,7 384,6 336,4 1027,7 213,7 783,7 786,0 177,0 1339,5 1226,3 12,6 28,3	55825,9 41092,4 57,4 0,2 39380,0 1457,1 240,0 14733,5 12298,4 17769,8 16526,9 46338,7 1920,0 512,5 2528,2 606,1 367,7 807,7 180,2 714,7 548,3 2009,9 7,2 3418,6 1683,8 907,3 3543,5 25518,2 277,1 67,3	141123,2 128824,8 16,1 1,9 112304,8 2824,1 1252,8 12298,4 17769,8 16526,9 46338,7 1920,0 512,5 2528,2 606,1 367,7 807,7 180,2 714,7 548,3 2009,9 7,2 3418,6 1683,8 907,3 3543,5 25518,2 277,1 67,3	52676,1 34906,3 16,1 1,9 31298,3 2824,1 765,9 17770,4 14652,8 2272,9 1752,7 46338,7 1920,0 512,5 2528,2 606,1 367,7 807,7 180,2 714,7 548,3 2009,9 7,2 3418,6 1683,8 907,3 3543,5 25518,2 277,1 67,3	151649,1 135122,2 414,8 11,3 117770,4 14652,8 2272,9 1752,7 46338,7 1920,0 512,5 2528,2 606,1 367,7 807,7 180,2 714,7 548,3 2009,9 7,2 3418,6 1683,8 907,3 3543,5 25518,2 277,1 67,3	85137,0 38798,3 260,1 65,9 33827,2 2892,4 1752,7 46338,7 1920,0 512,5 2528,2 606,1 367,7 807,7 180,2 714,7 548,3 2009,9 7,2 3418,6 1683,8 907,3 3543,5 25518,2 277,1 67,3	Смазочные масла, тонн Страны СНГ АЗЕРБАЙДЖАН БЕЛАРУСЬ РОССИЙСКАЯ ФЕДЕРАЦИЯ УЗБЕКИСТАН УКРАИНА Другие страны БЕЛЬГИЯ ВЕЛИКОБРИТАНИЯ ГЕРМАНИЯ ГРЕЦИЯ ИТАЛИЯ КИТАЙ ЛИТВА НИДЕРЛАНДЫ ОАЭ ОМАН ПОЛЬША СИНГАПУР США ТУРЦИЯ ФИНЛЯНДИЯ ФРАНЦИЯ ШВЕЙЦАРИЯ ШВЕЦИЯ
271121000	Газ түріндегі табиғи газ, мың текше метр ТМД елдері РЕСЕЙ ФЕДЕРАЦИЯСЫ ТҮРІКМЕНСТАН ӨЗБЕКСТАН	4218870,9 4218870,9 1264206,0 1526411,7 1428253,2	119620,6 119620,6 34902,4 36251,9 48466,3	4226278,7 4226278,7 1030430,7 1745049,6 1450798,4	146418,9 146418,9 31055,1 61856,1 53507,7	8176159,0 8176159,0 4957515,1 1758121,4 1460522,5	240171,2 240171,1 115202,5 67696,7 57271,9	8696146,4 8696146,4 6098560,6 1288380,0 1309205,8	253974,8 253974,8 153728,5 45271,2 54975,1	Газ природный в газообразном состоянии, тыс.куб.м Страны СНГ РОССИЙСКАЯ ФЕДЕРАЦИЯ ТУРКМЕНИСТАН УЗБЕКИСТАН
2713	Мұнай коксы мен битумы және басқа мұнайды қайта өңдеу қалдықтары, соның ішінде битумды минералдардан алынғандар, тонна ТМД елдері РЕСЕЙ ФЕДЕРАЦИЯСЫ Басқа елдер ГЕРМАНИЯ	95700,4 95067,3 95023,1 633,1 155,4	11746,5 10968,7 10967,2 777,8 84,3	177871,2 177852,0 177539,6 19,2 1,8	21936,9 21907,3 21854,5 29,6 2,8	174385,9 174365,9 173309,6 20,0 20,0	16479,1 16456,5 16332,5 22,6 22,6	239726,5 239726,5 239398,4 22,6 22,6	24200,2 24200,2 24167,9 24200,2 24167,9	Кокс и битум нефтяные и другие остатки от переработки нефти, в т.ч. полученной из битуминозных минералов, тонн Страны СНГ РОССИЙСКАЯ ФЕДЕРАЦИЯ Другие страны ГЕРМАНИЯ
2716	Электр энергиясы, мың.кВт/с ТМД елдері ҚЫРҒЫЗСТАН РЕСЕЙ ФЕДЕРАЦИЯСЫ ТӘЖІКСТАН ТҮРІКМЕНСТАН ӨЗБЕКСТАН	2841989,5 2841989,5 1016724,2 1772876,5 99,0 48384,0 3905,8	39662,7 39662,7 10953,7 27233,6 188,1 1192,4 94,9	3660271,2 3660271,2 1242920,9 2387534,5 976,0 25399,8 3440,0	43034,0 43034,0 12698,8 28682,3 995,9 574,9 82,1	2389486,8 2389486,8 383072,9 1967380,1 35091,8 1744,2 3942,0	28514,2 28514,2 3429,4 23198,4 1744,2 365354,7 142,2	3505525,2 3505525,2 1229373,3 1910238,6 365354,7 142,2	42574,5 42574,5 9468,5 28905,5 4177,5 28905,5 4177,5	Электрэнергия, тыс.кВт/ч Страны СНГ КЫРГЫЗСТАН РОССИЙСКАЯ ФЕДЕРАЦИЯ ТАДЖИКИСТАН ТУРКМЕНИСТАН УЗБЕКИСТАН
2801	Фтор, хлор, бром, йод, тонна ТМД елдері РЕСЕЙ ФЕДЕРАЦИЯСЫ ӨЗБЕКСТАН Басқа елдер ТҮРКИЯ	1281,9 1246,3 1162,5 35,6 15,8	535,9 465,2 405,4 70,7 50,1	6848,6 6833,3 6801,6 15,3 15,3	1220,3 1191,0 1183,5 29,3 29,3	8117,8 8102,7 7931,6 15,1 5,4	1333,2 1298,3 1277,0 142,4 34,9 22,1	5425,2 5413,7 5178,6 10,6 11,5 0,8	1071,6 1048,7 1019,7 6,1 22,9 2,7	Фтор, хлор, бром, йод, тонн Страны СНГ РОССИЙСКАЯ ФЕДЕРАЦИЯ УЗБЕКИСТАН Другие страны ТУРЦИЯ
2806	Хлорлы сутек (тұз қышқылы); хлорлы сульфон қышқылы, тонна ТМД елдері РЕСЕЙ ФЕДЕРАЦИЯСЫ Басқа елдер	17305,8 17257,8 17257,8 48,0	1441,6 1311,8 1311,8 129,8	15610,8 15111,1 15111,1 499,7	1195,0 1154,5 1154,5 40,5	109,4 108,8 108,8	34,9 33,0 33,0	15344,6 15344,6 15344,6 0,0	1135,8 1134,5 1134,5 1,3	Водород хлористый (кислота соляная); кислота хлорсульфоновая, тонн Страны СНГ РОССИЙСКАЯ ФЕДЕРАЦИЯ Другие страны

2000-2003 жылдары негізгі сауда әріптестері бөлінісіндегі жекелеген тауарлардың импорты
Импорт отдельных товаров в разрезе основных торговых партнеров за 2000-2003 годы

СЭҚ ТН коды	Тауардың атауы, өлшем бірліктері, шыққан елдері	2000		2001		2002		2003		Наименование товара, единицы измерения, страны происхождения
		Көлемі	Құны, мың АҚШ доллары	Көлемі	Құны, мың АҚШ доллары	Көлемі	Құны, мың АҚШ доллары	Көлемі	Құны, мың АҚШ доллары	
Код ТН ВЭД		Коли- чество	Стоимость тыс. дол- ларов США	Коли- чество	Стоимость тыс. дол- ларов США	Коли- чество	Стоимость тыс. дол- ларов США	Коли- чество	Стоимость тыс. дол- ларов США	
2814	Аммиак, сусыз немесе су ерітіндісінде, тонна ТМД елдері РЕСЕИ ФЕДЕРАЦИЯСЫ ӨЗБЕКСТАН	5042,7 5036,2 4159,4 864,6	588,3 587,0 464,7 106,6	11924,4 11924,0 8632,0 3292,0	1511,1 1509,2 1127,2 382,0	26129,0 26123,7 22224,3 3891,4	2560,3 2558,0 2145,3 408,7	26785,7 26773,8 16858,8 9915,0	2531,4 2515,3 1530,1 985,2	Аммиак, безводный или в водном растворе, тонн Страны СНГ РОССИЙСКАЯ ФЕДЕРАЦИЯ УЗБЕКИСТАН
2815	Басқа елдер Натрий гидроксиді (күйдір- гіш натр, күйдіргіш сода), калий гидроксиді (күйдір- гіш калий); натрий немесе калий пероксиді, тонна ТМД елдері РЕСЕИ ФЕДЕРАЦИЯСЫ Басқа елдер ҰЛЫБРИТАНИЯ ҚЫТАЙ ФИНЛЯНДИЯ	6,5 42276,3 39982,0 39979,0 2294,3 5,5 2192,0	1,3 6119,7 4695,0 4694,1 1424,7 7,7 1259,6	0,4 55690,4 51998,9 51638,9 3691,5 219,6 2801,3	1,9 6810,8 5605,1 5561,6 1205,7 111,7 658,3	5,3 62867,3 58927,1 58926,5 3940,2 20,9 3809,0	2,3 7810,1 6757,1 6756,5 1053,0 16,8 913,4	11,9 66659,9 62234,7 62166,8 4425,2 65,1 4214,5 5,0	16,1 8231,3 6861,1 6854,8 1370,2 157,6 949,1 4,1	Другие страны Гидроксид натрия (едкий натр, сода каустическая), гидроксид калия (едкое кали); пероксиды натрия или калия, тонн Страны СНГ РОССИЙСКАЯ ФЕДЕРАЦИЯ Другие страны ВЕЛИКОБРИТАНИЯ КИТАЙ ФИНЛЯНДИЯ
2836	Карбонаттар, пероксокар- бонаттар (перкарбонат- тар); құрамында аммоний карбаматы бар техника- лық аммоний карбонаты, тонна ТМД елдері РЕСЕИ ФЕДЕРАЦИЯСЫ Басқа елдер ҰЛЫБРИТАНИЯ ИРАН ҚЫТАЙ НИДЕРЛАНДЫ ПОЛЬША РУМИНИЯ АҚШ	286656,6 284479,8 283660,6 2176,8 91,1 770,9 142,2 40,8 243,7 716,2	25965,4 25392,0 25304,3 573,4 43,9 46,2 75,4 37,1 31,2 286,1	318102,8 311663,5 310842,5 6439,3 529,2 1421,6 354,0 354,0 585,1	30323,0 29116,0 29020,3 1207,0 185,3 117,7 390,0 107,6 242,4	305745,6 301126,4 300913,7 4619,2 292,9 2005,7 1611,0 241,0 66,9	24968,6 24088,4 23994,7 880,2 112,6 191,1 256,6 110,0 60,8	329833,6 324466,4 324464,1 5367,2 322,2 3186,2 791,5 93,8 447,7	27135,8 25877,2 25876,8 1258,6 129,0 332,6 128,8 156,0 0,6 320,9	Карбонаты, пероксокар- бонаты (перкарбонаты); карбонат аммония техни- ческий, содержащий карбамат аммония, тонн Страны СНГ РОССИЙСКАЯ ФЕДЕРАЦИЯ Другие страны ВЕЛИКОБРИТАНИЯ ИРАН КИТАЙ НИДЕРЛАНДЫ ПОЛЬША РУМИНИЯ США
2837	Цианидтер, оксид цианид- тер, кешенді цианидтер, тонна ТМД елдері ГРУЗИЯ РЕСЕИ ФЕДЕРАЦИЯСЫ Басқа елдер ҚЫТАЙ	3667,6 3367,4 1189,7 2177,7 300,2 290,0	4811,2 4374,1 1954,0 2420,1 437,1 417,1	3055,7 2459,1 355,7 2103,4 596,6 594,6	3734,7 2886,8 620,6 2265,9 847,9 844,8	2606,4 1909,2 149,9 1759,3 697,2 695,6	3047,5 2052,6 184,4 1868,2 994,9 992,8	2774,3 449,1 449,1 2325,2 2325,2	3510,1 568,5 567,2 2941,6 2941,6	Цианиды, оксид цианиды, цианиды комплексные, тонн Страны СНГ ГРУЗИЯ РОССИЙСКАЯ ФЕДЕРАЦИЯ Другие страны КИТАЙ
2901-2904	Көмірсутектер, олардың галогенделген, сульфир- ленген, нитроленген және нитрозиленген туынды- лары, тонна ТМД елдері ӘЗІРБАЙЖАН РЕСЕИ ФЕДЕРАЦИЯСЫ УКРАИНА Басқа елдер ҰЛЫБРИТАНИЯ ҚЫТАЙ НИДЕРЛАНДЫ АҚШ ЖАПОНИЯ	2931,5 2847,0 908,2 1916,0 22,8 84,5 14,1 7,0 8,0 20,9	1172,9 933,1 286,1 543,9 103,1 239,8 20,8 33,8 39,2 71,0	2812,1 2617,2 428,9 2187,8 0,5 194,9 8,7 10,2 46,9 0,1	1731,3 1368,6 179,0 1188,4 1,2 362,4 24,8 30,9 35,8 2,7	10697,4 10371,5 0,0 10345,9 25,6 325,9 38,0 32,0 56,4 20,9	5766,7 4874,1 0,1 4758,7 115,3 892,6 221,8 60,7 120,7 292,4 70,5	4344,9 3891,0 0,1 3890,5 0,5 453,9 32,8 282,9 32,8 17,3 31,3	3908,4 2521,1 0,7 2520,4 0,7 1387,3 94,9 817,2 103,9 124,5 107,2	Углеводороды, их галоген- нированные, сульфиро- ванные, нитрированные и нитрозированные производные, тонн Страны СНГ АЗЕРБАЙДЖАН РОССИЙСКАЯ ФЕДЕРАЦИЯ УКРАИНА Другие страны ВЕЛИКОБРИТАНИЯ КИТАЙ НИДЕРЛАНДЫ США ЯПОНИЯ
2905	Қосынды спирттер және олардың галогенделген, сульфирленген, нитроленген және нитрозиленген туындылары, тонна ТМД елдері ӘЗІРБАЙЖАН РЕСЕИ ФЕДЕРАЦИЯСЫ Басқа елдер БЕЛЬГИЯ	9884,9 9505,8 9505,7 379,1	3211,8 2675,7 2675,3 536,1	10471,7 10031,4 185,0 9760,9 440,3	3803,6 3091,4 91,2 2986,1 712,2	10719,6 10069,3 190,0 9770,3 650,3	4044,4 3045,5 99,3 2915,1 998,9	16726,9 15611,5 209,6 13407,5 1115,4	7368,0 5420,6 134,5 5014,4 1947,4	Спирты ациклические и их производные галоген- нированные, сульфиро- ванные, нитрированные или нитрозированные, тонн Страны СНГ АЗЕРБАЙДЖАН РОССИЙСКАЯ ФЕДЕРАЦИЯ Другие страны БЕЛЬГИЯ

2000-2003 жылдары негізгі сауда әріптестері бөлінісіндегі жекелеген тауарлардың импорты
Импорт отдельных товаров в разрезе основных торговых партнеров за 2000-2003 годы

СЭҚ ТН коды	Тауардың атауы, өлшем бірліктері, шыққан елдері	2000		2001		2002		2003		Наименование товара, единицы измерения, страны происхождения
		Көлемі	Құны, мың АҚШ доллары	Көлемі	Құны, мың АҚШ доллары	Көлемі	Құны, мың АҚШ доллары	Көлемі	Құны, мың АҚШ доллары	
Код ТН ВЭД		Коли- чество	Стоимость тыс. дол- ларов США	Коли- чество	Стоимость тыс. дол- ларов США	Коли- чество	Стоимость тыс. дол- ларов США	Коли- чество	Стоимость тыс. дол- ларов США	
2909	ҰЛЫБРИТАНИЯ	46,4	117,0	46,1	109,0	37,8	58,6	445,1	888,0	ВЕЛИКОБРИТАНИЯ
	ГЕРМАНИЯ	69,9	85,0	218,2	323,3	182,3	233,4	294,5	382,5	ГЕРМАНИЯ
	ҚЫТАЙ			18,9	22,7	34,5	112,9	94,2	221,9	КИТАЙ
	НИДЕРЛАНДЫ	161,4	165,7	40,4	26,8	154,7	192,7	56,4	118,2	НИДЕРЛАНДЫ
	БАӘ	1,1	0,8	27,1	37,4	40,1	59,0	22,8	36,0	ОАЭ
	АҚШ	2,8	33,8	31,7	102,4	38,2	68,4	0,2	1,4	США
	ТҮРКИЯ	0,3	0,2	2,4	4,1	60,8	103,2	43,0	57,0	ТУРЦИЯ
	ФИНЛЯНДИЯ	5,7	11,9	27,0	36,9	5,0	5,6	26,5	35,0	ФИНЛЯНДИЯ
	ФРАНЦИЯ	37,4	23,4	11,8	10,2	35,2	43,0	7,6	10,4	ФРАНЦИЯ
	Эфирлер; спирттердің, эфирлердің, кетондардың пероксидтері; және олар- дың галогенделген, сул- фирленген, нитроленген және нитрозиленген туындылары, тонна	13779,2	3835,7	11058,3	3457,5	12140,5	3254,9	8132,9	2933,6	Эфиры; пероксиды спир- тов, эфиров, кетонов; и их производные галоген- изированные, сульфиро- ванные, нитрованные и нитрозированные, тонн
	ТМД елдері	13594,3	3625,5	10849,0	3204,3	11815,2	2935,2	8063,2	2778,3	Страны СНГ
	РЕСЕЙ									РОССИЙСКАЯ
	ФЕДЕРАЦИЯСЫ	13594,3	3625,5	10849,0	3204,3	11815,2	2934,9	8043,2	2741,9	ФЕДЕРАЦИЯ
	Басқа елдер	184,9	210,2	209,3	253,2	325,3	319,7	69,7	155,3	Другие страны
2912	АВСТРИЯ	132,6	121,7	196,9	220,4			0,0	0,1	АВСТРИЯ
	ҰЛЫБРИТАНИЯ	4,7	9,8	0,0	1,6	215,0	218,9			ВЕЛИКОБРИТАНИЯ
	ГЕРМАНИЯ	7,0	13,0	0,0	0,6	3,8	18,4	5,6	12,2	ГЕРМАНИЯ
	ИТАЛИЯ	0,0	2,9			35,3	40,7	0,1	0,8	ИТАЛИЯ
	ҚЫТАЙ							46,7	65,6	КИТАЙ
	НИДЕРЛАНДЫ	0,1	1,7			59,9	14,5	3,0	8,5	НИДЕРЛАНДЫ
	Альдегидтер, құрамында оттегі бар басқа функцио- налдық топтары бар неме- се жоқ альдегидтер; аль- дегидтердің циклдік поли- мерлері; параформальде- гид, тонна	2690,8	397,9	2586,9	761,8	1486,4	442,8	1189,7	848,0	Альдегиды, содержащие или не содержащие дру- гие кислородсодержащие функциональные группы; полимеры альдегидов циклические; парафор- мальдегид, тонн
	ТМД елдері	2661,4	261,6	2515,2	357,7	1435,5	246,8	601,2	142,9	Страны СНГ
	РЕСЕЙ									РОССИЙСКАЯ
	ФЕДЕРАЦИЯСЫ	2659,9	261,0	2515,2	357,7	1434,5	243,3	601,2	142,9	ФЕДЕРАЦИЯ
2915-2918	Басқа елдер	29,4	136,3	71,7	404,1	50,9	196,0	588,5	705,1	Другие страны
	ҰЛЫБРИТАНИЯ	17,3	40,0	21,9	91,1	11,8	47,4	451,0	491,6	ВЕЛИКОБРИТАНИЯ
	ГЕРМАНИЯ	3,5	53,3	3,2	24,4	22,4	34,2	118,6	157,3	ГЕРМАНИЯ
	АҚШ	6,5	12,6	35,3	253,3	12,0	60,6	1,0	2,5	США
	ТҮРКИЯ	0,3	7,8	0,6	9,9	2,1	27,1	2,4	12,2	ТУРЦИЯ
	ФРАНЦИЯ	0,4	6,6	0,4	4,1	1,5	20,1	0,0	0,1	ФРАНЦИЯ
	Карбон қышқылдары және олардың ангидридтері, га- логенангидридтер, перок- сидтер және пероксиқыш- қылдар және олардың га- логенделген, нитрозилен- ген туындылары, тонна	3268,6	6027,4	5061,5	8237,5	3571,9	3750,2	3283,7	3684,1	Карбоновые кислоты и их ангидриды, галогенангид- риды, пероксиды и перок- сикислоты и их галогени- рованные, нитрозированные, тонн
	ТМД елдері	1715,7	1413,4	2561,8	1703,8	2318,3	1274,5	2089,7	1301,7	Страны СНГ
	РЕСЕЙ									РОССИЙСКАЯ
	ФЕДЕРАЦИЯСЫ	1662,6	1398,1	2126,0	1415,7	2192,1	1230,8	1868,8	1221,5	ФЕДЕРАЦИЯ
2930-2935	ӨЗБЕКСТАН	39,7	8,4	52,9	12,9	117,6	30,2	174,3	46,9	УЗБЕКИСТАН
	Басқа елдер	1552,9	4614,0	2499,7	6533,7	1253,6	2475,7	1194,0	2382,4	Другие страны
	АВСТРИЯ	73,5	101,9	772,3	2625,3	81,0	129,2	83,0	177,4	АВСТРИЯ
	ҰЛЫБРИТАНИЯ	928,8	3139,7	140,1	1133,0	74,1	126,8	110,8	272,9	ВЕЛИКОБРИТАНИЯ
	ГЕРМАНИЯ	129,6	258,0	163,4	296,8	92,7	191,1	136,4	337,0	ГЕРМАНИЯ
	ИРЛАНДИЯ	5,4	7,4	0,5	0,8	1,0	1,5			ИРЛАНДИЯ
	ҚЫТАЙ	231,2	344,7	138,4	279,7	386,0	374,8	365,0	515,7	КИТАЙ
	НИДЕРЛАНДЫ	74,2	483,7	21,2	33,4	19,0	122,0	22,2	150,8	НИДЕРЛАНДЫ
	НОРВЕГИЯ			995,0	1734,7	2,0	3,5			НОРВЕГИЯ
	АҚШ	12,5	43,6	30,1	163,6	388,5	1139,7	36,8	135,1	США
2930-2935	ТҮРКИЯ	1,2	2,8	24,3	43,9	81,0	150,3	114,9	184,7	ТУРЦИЯ
	ФРАНЦИЯ	39,5	140,6	30,9	101,0	28,0	103,6	64,0	204,4	ФРАНЦИЯ
	Органикалық-бейорганика- лық қосылыстар, гетеро- циклдік қосылыстар, нук- леин қышқылдары және олардың тұздары, суль- фонамидтер, тонна	4997,4	6597,8	3642,3	5902,7	5044,9	5191,3	4467,5	6522,3	Органо-неорганические соединения, гетероцикли- ческие соединения, нук- леиновые кислоты и их соли, сульфонамиды, тонн
	ТМД елдері	4357,4	4743,1	2993,8	3287,7	4504,8	3727,6	3077,4	3225,0	Страны СНГ
2930-2935	РЕСЕЙ									РОССИЙСКАЯ
	ФЕДЕРАЦИЯСЫ	4357,4	4743,1	2993,8	3287,7	3504,8	3397,3	3073,7	3167,4	ФЕДЕРАЦИЯ

2000-2003 жылдары негізгі сауда әріптестері бөлінісіндегі жекелеген тауарлардың импорты
Импорт отдельных товаров в разрезе основных торговых партнеров за 2000-2003 годы

СЭҚ ТН коды	Тауардың атауы, өлшем бірліктері, шыққан елдері	2000		2001		2002		2003		Наименование товара, единицы измерения, страны происхождения
		Көлемі	Құны, мың АҚШ доллары	Көлемі	Құны, мың АҚШ доллары	Көлемі	Құны, мың АҚШ доллары	Көлемі	Құны, мың АҚШ доллары	
Код ТН ВЭД		Коли- чество	Стоимость тыс. дол- ларов США	Коли- чество	Стоимость тыс. дол- ларов США	Коли- чество	Стоимость тыс. дол- ларов США	Коли- чество	Стоимость тыс. дол- ларов США	
2941, 3003, 3004	УКРАИНА					1000,0	330,3	3,5	17,6	УКРАИНА
	Басқа елдер	640,0	1854,7	648,5	2615,0	540,1	1463,7	1390,1	3297,3	Другие страны
	БЕЛЬГИЯ			0,0	0,8	17,0	46,8	429,8	1406,2	БЕЛЬГИЯ
	ҰЛЫБРИТАНИЯ	93,0	852,6	116,8	1070,5	4,0	23,4	0,0	9,3	ВЕЛИКОБРИТАНИЯ
	ГЕРМАНИЯ	3,7	43,4	1,4	17,3	20,1	96,6	10,9	50,2	ГЕРМАНИЯ
	ҮНДІСТАН			0,1	15,9	12,4	80,1	0,3	11,2	ИНДИЯ
	ҚЫТАЙ	394,6	722,9	413,6	770,0	375,7	886,6	847,5	1412,2	КИТАЙ
	АҚШ	8,1	109,3	12,5	325,6	0,8	2,3	4,7	21,1	США
	ФРАНЦИЯ	0,0	0,0	40,1	111,2	57,2	162,3	63,1	199,5	ФРАНЦИЯ
	Емдеу және алдын алу мақсаттарына арналған дәрі-дәрмектер, тонна	7418,5	81334,2	8706,1	106005,3	10398,9	139125,6	12116,5	189650,4	Медикаменты для тера- певтических и профилак- тических целей, тонн
	ТМД елдері	4197,7	19271,5	5306,1	22550,2	6086,4	25612,6	6681,6	34984,8	Страны СНГ
	БЕЛАРУСЬ	529,1	2893,9	351,8	2867,6	359,8	3695,7	389,0	4400,9	БЕЛАРУСЬ
	ҚЫРҒЫЗСТАН					0,0	0,2	0,1	5,3	КЫРГЫЗСТАН
	РЕСЕЙ									РОССИЙСКАЯ
	ФЕДЕРАЦИЯСЫ	3206,9	12272,7	4267,2	14856,9	4709,4	16264,4	5458,3	24062,2	ФЕДЕРАЦИЯ
	ӨЗБЕКСТАН	91,7	793,6	100,7	614,1	549,4	1476,2	191,6	1154,6	УЗБЕКИСТАН
	УКРАИНА	365,8	3280,7	585,7	4205,6	461,3	3916,3	631,7	5021,7	УКРАИНА
	Басқа елдер	3220,8	62062,7	3400,0	83455,1	4312,5	113513,0	5434,9	154665,6	Другие страны
	АВСТРИЯ	79,6	2313,3	55,1	2678,4	106,4	3925,6	110,9	6045,1	АВСТРИЯ
	БЕЛЬГИЯ	22,4	2879,7	35,5	3530,7	34,8	3428,5	42,5	4567,4	БЕЛЬГИЯ
	БОЛГАРИЯ	152,4	709,1	227,9	1361,1	464,3	2995,8	478,5	3518,3	БОЛГАРИЯ
	ҰЛЫБРИТАНИЯ	33,6	1026,6	41,8	2361,7	59,5	5290,9	30,0	4552,6	ВЕЛИКОБРИТАНИЯ
	ВЕНГРИЯ	156,0	6482,1	158,6	7197,2	170,7	7900,2	228,6	12472,8	ВЕНГРИЯ
	ГЕРМАНИЯ	344,2	8376,5	313,5	9275,7	537,2	18483,4	719,1	26439,6	ГЕРМАНИЯ
	ДАНИЯ	11,3	1526,6	4,8	1305,6	12,4	3682,1	42,6	4162,3	ДАНИЯ
	ЕГИПЕТ	24,7	282,7	30,8	599,2	91,1	1347,7	96,6	2482,9	ЕГИПЕТ
	ҮНДІСТАН	955,2	7959,9	801,4	8681,5	822,1	14372,8	1166,1	21087,1	ИНДИЯ
	ИСПАНИЯ	2,7	209,8	1,0	78,5	9,5	395,5	44,6	949,5	ИСПАНИЯ
	ИТАЛИЯ	27,1	1973,4	43,3	2708,5	42,2	4137,8	73,2	5250,4	ИТАЛИЯ
	ЛАТВИЯ	20,7	426,4	77,0	1707,3	88,3	1640,6	108,8	2367,4	ЛАТВИЯ
	ЛИТВА	560,7	5032,0	447,4	3557,6	318,4	1756,3	164,8	1882,5	ЛИТВА
	НИДЕРЛАНДЫ	6,1	418,2			18,6	1145,1	19,5	1557,2	НИДЕРЛАНДЫ
	ПОЛЬША	173,8	4525,9	152,3	4351,9	205,4	5772,8	269,3	8237,7	ПОЛЬША
	СЛОВЕНИЯ	143,6	3194,2	150,9	4323,7	216,0	5693,5	284,5	9335,2	СЛОВЕНИЯ
	АҚШ	10,7	435,1	100,7	9050,2	37,4	1480,9	44,7	2201,1	США
	ТҮРКИЯ	43,7	1541,7	66,7	1976,5	74,3	2895,1	98,3	4495,2	ТУРЦИЯ
	ФИНЛЯНДИЯ	8,9	269,7	9,3	742,8	11,3	616,9	4,6	664,7	ФИНЛЯНДИЯ
	ФРАНЦИЯ	173,3	4673,5	225,8	8280,8	328,7	12810,9	347,6	14881,5	ФРАНЦИЯ
	ЧЕХИЯ	122,7	1911,3	147,9	2635,6	172,6	3252,2	201,6	3554,6	ЧЕХИЯ
	ШВЕЙЦАРИЯ	36,6	3957,4	52,9	3602,8	74,1	6091,5	69,9	6196,0	ШВЕЙЦАРИЯ
3002	Адам қаны; емдеу, алдын алу, диагностикалық мақ- саттарға арналған мал қаны; иммундық қан сары- суы және қанның өзге де фракциялары; вакцина- лар, уыттар, ұқсас өнім- дер, тонна	63,0	3842,6	113,6	8939,6	169,1	14129,3	263,9	18977,8	Кровь человеческая; кровь животных для те- рапевтических, профи- лактических, диагности- ческих целей; сыворотки иммунные и фракции кро- ви прочие; вакцины, ток- сины, аналогичные продукты, тонн
	ТМД елдері	44,3	1202,8	41,5	1766,8	49,4	2120,7	105,2	3470,0	Страны СНГ
	РЕСЕЙ									РОССИЙСКАЯ
	ФЕДЕРАЦИЯСЫ	38,0	889,5	38,9	1654,2	47,3	1883,3	99,7	3184,1	ФЕДЕРАЦИЯ
	Басқа елдер	18,7	2639,8	72,1	7172,8	119,7	12008,6	158,7	15507,8	Другие страны
	АВСТРИЯ	0,2	41,7	5,8	643,4	15,1	1927,9	20,3	2646,8	АВСТРИЯ
	БЕЛЬГИЯ	0,2	193,0	3,5	1409,6	6,9	2261,4	3,4	1120,0	БЕЛЬГИЯ
	ГЕРМАНИЯ	0,3	41,2	11,7	478,6	25,3	1125,1	35,0	1475,7	ГЕРМАНИЯ
	ИЗРАИЛЬ	3,4	124,2	3,5	78,2	6,4	168,2	10,0	198,0	ИЗРАИЛЬ
	ИРЛАНДИЯ	0,0	3,4	0,1	101,3	0,6	185,6	0,4	300,6	ИРЛАНДИЯ
	КУБА	2,2	270,5					27,4	1883,2	КУБА
	НИДЕРЛАНДЫ	0,8	396,7	1,8	579,8	6,0	1897,5	6,1	2458,1	НИДЕРЛАНДЫ
	ПОЛЬША	0,1	34,9	0,6	102,5	2,0	317,3	3,6	472,2	ПОЛЬША
	КОРЕЙ РЕСПУБЛИКАСЫ	7,1	1094,4	18,5	1439,2	19,2	956,4	8,6	486,1	РЕСПУБЛИКА КОРЕЯ
	СЛОВЕНИЯ	0,1	5,9	4,1	337,1	5,7	558,3	16,4	1434,1	СЛОВЕНИЯ
	АҚШ			0,3	10,6	0,3	257,4	0,7	64,7	США
	ФРАНЦИЯ	1,4	265,5	18,0	1496,6	25,6	1632,7	19,8	1708,7	ФРАНЦИЯ
	ШВЕЙЦАРИЯ	0,0	9,5	0,6	276,8	1,9	584,9	2,7	942,3	ШВЕЙЦАРИЯ
										Медицинские перевязоч- ные материалы, пропи- танные или покрытые фармацевтическими ве- ществами, упакованные для розничной продажи, тонн
	Бөлшек сауда үшін орал- ған, фармацевтикалық зат- тар сіңдірілген немесе қап- талған, медициналық таңу материалдары, тонна	689,6	2216,5	644,8	3268,5	711,0	3403,5	729,2	4775,8	
3005										

2000-2003 жылдары негізгі сауда әріптестері бөлінісіндегі жекелеген тауарлардың импорты
Импорт отдельных товаров в разрезе основных торговых партнеров за 2000-2003 годы

СЭҚ ТН коды	Тауардың атауы, өлшем бірліктері, шыққан елдері	2000		2001		2002		2003		Наименование товара, единицы измерения, страны происхождения
		Көлемі	Құны, мың АҚШ доллары	Көлемі	Құны, мың АҚШ доллары	Көлемі	Құны, мың АҚШ доллары	Көлемі	Құны, мың АҚШ доллары	
Код ТН ВЭД		Коли- чество	Стоимость тыс. дол- ларов США	Коли- чество	Стоимость тыс. дол- ларов США	Коли- чество	Стоимость тыс. дол- ларов США	Коли- чество	Стоимость тыс. дол- ларов США	
3102-3105	ТМД елдері	642,4	1793,1	578,4	2143,5	631,4	2032,2	637,2	2863,6	Страны СНГ
	РЕСЕЙ									РОССИЙСКАЯ
	ФЕДЕРАЦИЯСЫ	641,0	1790,6	545,7	2032,8	494,1	1633,5	573,2	2748,2	ФЕДЕРАЦИЯ
	ӨЗБЕКСТАН					19,8	95,8			УЗБЕКИСТАН
	УКРАИНА	1,4	2,5	32,7	110,7	117,5	302,9	63,9	114,7	УКРАИНА
	Басқа елдер	47,2	423,4	66,4	1125,0	79,6	1371,3	92,0	1912,2	Другие страны
	ГЕРМАНИЯ	27,9	166,4	33,4	618,5	42,6	808,8	51,3	1186,7	ГЕРМАНИЯ
	ПӘКІСТАН			0,2	5,6	1,9	47,7	2,9	77,4	ПАКИСТАН
	ПОЛЬША	1,8	9,4	1,9	21,2	3,6	33,2	2,4	32,6	ПОЛЬША
	ЛАТВИЯ	9,8	148,5	11,9	185,9	16,4	238,6	8,2	140,2	ЛАТВИЯ
	КОРЕЙ РЕСПУБЛИКАСЫ			1,3	15,7	7,6	101,9	16,2	240,2	РЕСПУБЛИКА КОРЕЯ
	АҚШ	1,8	17,0	10,8	213,2	1,6	31,4	6,2	125,7	США
	ФРАНЦИЯ	0,6	12,1	0,2	3,2	1,2	16,2	0,7	22,3	ФРАНЦИЯ
	Минералды немесе химия- лық тыңайтқыштар, тонна	147604,1	13843,5	217030,4	21399,9	212620,6	17719,0	14207,8	2707,5	Удобрения минеральные или химические, тонн
	ТМД елдері	122037,3	8620,7	180907,5	14086,5	189022,5	12908,0	4752,4	731,4	Страны СНГ
3208-3210	РЕСЕЙ									РОССИЙСКАЯ
	ФЕДЕРАЦИЯСЫ	118179,2	7914,8	177523,1	13564,6	185001,3	12544,5	4745,3	727,5	ФЕДЕРАЦИЯ
	ӨЗБЕКСТАН	2080,5	146,1	1840,5	129,7	3476,1	232,9			УЗБЕКИСТАН
	УКРАИНА	1777,6	559,8	1497,5	388,5	523,6	121,3	7,1	3,9	УКРАИНА
	Басқа елдер	25566,8	5222,8	36122,9	7313,4	23598,1	4811,0	9455,4	1976,1	Другие страны
	ҰЛЫБРИТАНИЯ	16,7	27,5	1063,1	174,2	9,5	2,1			ВЕЛИКОБРИТАНИЯ
	ГЕРМАНИЯ	196,8	102,7	392,2	208,9	228,1	112,0	183,5	71,9	ГЕРМАНИЯ
	ҚЫТАЙ	25136,1	4928,3	34080,0	6681,0	23166,0	4574,0	9180,0	1836,0	КИТАЙ
	НИДЕРЛАНДЫ	12,0	9,5	418,0	175,9	10,0	7,0	0,3	0,4	НИДЕРЛАНДЫ
	Полимер бояулар мен сыр- лар және өзгелері (эмаль- дар, жылтыратпалар, же- лімдік бояулар); сулы дайын пигменттер, тонна	21597,6	22495,3	24510,3	24904,3	37096,2	32929,7	38269,1	38438,7	Краски и лаки из поли- меров и прочие (включая эмали, глазури, клеевые краски); пигменты вод- ные готовые, тонн
	ТМД елдері	15714,4	16098,1	17167,9	15646,0	22420,1	17424,5	24827,4	22043,1	Страны СНГ
	БЕЛАРУСЬ	40,8	45,8	212,4	293,5	47,7	31,9	111,6	149,1	БЕЛАРУСЬ
	РЕСЕЙ									РОССИЙСКАЯ
	ФЕДЕРАЦИЯСЫ	15585,5	16007,7	16309,6	14860,3	21635,9	17070,9	23721,3	21409,4	ФЕДЕРАЦИЯ
	ӨЗБЕКСТАН	12,7	7,1	350,9	312,5	129,1	111,3			УЗБЕКИСТАН
3214	Басқа елдер	5883,2	6397,2	7342,4	9258,3	14676,1	15505,2	13441,7	16395,6	Другие страны
	ҰЛЫБРИТАНИЯ	118,4	502,3	125,3	539,2	50,7	327,7	96,4	419,3	ВЕЛИКОБРИТАНИЯ
	ГЕРМАНИЯ	1017,4	1198,3	1536,0	1623,4	1527,3	2670,7	1018,5	2448,4	ГЕРМАНИЯ
	ДАНИЯ	9,1	59,5	83,3	352,5	18,1	49,0	0,2	0,1	ДАНИЯ
	ИЗРАИЛЬ	125,5	54,6	76,6	49,0	92,5	51,6	129,7	67,7	ИЗРАИЛЬ
	ИРАН	300,6	70,7	464,3	113,4	625,6	169,6	726,9	221,8	ИРАН
	КАНАДА	34,1	47,9	90,0	111,1	74,4	85,9	53,1	76,8	КАНАДА
	ҚЫТАЙ	1509,7	1218,4	538,5	518,2	7070,7	4640,5	6166,1	6237,9	КИТАЙ
	ЛАТВИЯ	100,1	61,3	142,6	104,4	69,5	65,8	45,5	57,3	ЛАТВИЯ
	НИДЕРЛАНДЫ	59,0	247,6	128,3	967,2	181,5	812,1	47,1	324,9	НИДЕРЛАНДЫ
	БАӘ	878,1	435,9	1579,4	1193,2	1118,2	959,3	1428,4	814,6	ОАЭ
	ПОЛЬША	103,0	119,8	338,1	308,3	385,2	439,0	359,5	539,0	ПОЛЬША
	СЛОВЕНИЯ	82,2	108,2	257,8	216,0	309,7	272,1	477,6	429,4	СЛОВЕНИЯ
	АҚШ	18,6	98,4	20,8	71,4	34,1	140,2	43,1	126,0	США
	ТУРКИЯ	862,6	803,1	1101,0	1054,1	1958,1	2061,6	2047,2	2101,9	ТУРКИЯ
3214	ФИНЛЯНДИЯ	213,1	715,9	240,6	777,4	209,6	793,9	244,8	948,6	ФИНЛЯНДИЯ
	ФРАНЦИЯ	97,4	93,6	136,8	352,7	386,0	539,3	23,4	86,6	ФРАНЦИЯ
	Әйнек, бау-бақ бітеуіштері, шайырлы цементтер; ты- ғыздауға арналған құрам- дар және басқа мастика- лар; астарлар, құрылыс жұмыстары үшін отқа төзімсіз құрамдар, тонна	15013,7	5700,8	16593,8	7175,4	13837,8	7328,4	10224,9	7125,2	Замазки стекольные, садовые, цементы смо- ляные; составы для уп- лотнения и прочие масти- ки; грунтовки, составы неогнеупорные для стро- ительных работ, тонн
	ТМД елдері	4435,6	2476,4	5487,6	2720,5	4631,6	2288,0	4321,6	2528,6	Страны СНГ
	РЕСЕЙ									РОССИЙСКАЯ
	ФЕДЕРАЦИЯСЫ	4433,0	2475,2	5419,5	2671,8	4498,5	2258,0	4050,8	2465,0	ФЕДЕРАЦИЯ
	Басқа елдер	10578,1	3224,4	11106,2	4454,9	9206,2	5040,4	5903,3	4596,6	Другие страны
	БЕЛЬГИЯ	15,6	37,6	18,9	27,1	34,0	150,6	21,0	94,6	БЕЛЬГИЯ
	ҰЛЫБРИТАНИЯ	109,5	240,1	61,7	248,9	194,4	801,5	46,7	257,9	ВЕЛИКОБРИТАНИЯ
	ГЕРМАНИЯ	446,6	341,5	1003,4	810,0	1103,0	872,4	838,9	846,6	ГЕРМАНИЯ
	ЕГИПЕТ					144,8	212,1			ЕГИПЕТ
	ИТАЛИЯ	33,0	84,8	63,5	83,6	42,3	72,7	52,6	84,1	ИТАЛИЯ
	ҚЫТАЙ	1,0	2,2	34,0	61,0	165,1	162,6	1150,8	666,4	КИТАЙ
	ЛИТВА	156,0	40,5	77,9	96,9	202,0	178,2	119,7	157,6	ЛИТВА
	БАӘ	64,4	19,2	76,1	217,3	35,1	39,3	34,9	28,8	ОАЭ
	ПОЛЬША	1627,7	365,3	1661,4	361,4	760,6	419,5	522,6	573,5	ПОЛЬША

2000-2003 жылдары негізгі сауда әріптестері бөлінісіндегі жекелеген тауарлардың импорты
Импорт отдельных товаров в разрезе основных торговых партнеров за 2000-2003 годы

СЭҚ ТН коды	Тауардың атауы, өлшем бірліктері, шыққан елдері	2000		2001		2002		2003		Наименование товара, единицы измерения, страны происхождения
		Көлемі	Құны, мың АҚШ доллары	Көлемі	Құны, мың АҚШ доллары	Көлемі	Құны, мың АҚШ доллары	Көлемі	Құны, мың АҚШ доллары	
Код ТН ВЭД		Коли- чество	Стоимость тыс. дол- ларов США	Коли- чество	Стоимость тыс. дол- ларов США	Коли- чество	Стоимость тыс. дол- ларов США	Коли- чество	Стоимость тыс. дол- ларов США	
3302-3307	СЛОВЕНИЯ	120,4	105,5	116,3	82,8	132,3	90,1	173,2	153,9	СЛОВЕНИЯ
	АҚШ	20,1	74,6	42,4	83,6	104,2	195,2	23,7	101,9	США
	ТҮРКИЯ	418,3	342,6	836,8	619,9	631,6	770,8	755,4	709,0	ТУРЦИЯ
	ФИНЛЯНДИЯ	7334,5	1360,5	6875,6	1098,6	5254,8	710,8	1603,4	299,6	ФИНЛЯНДИЯ
	Гигиеналық және косме- тикалық құралдар, тонна	14135,8	32367,7	17107,1	42040,6	19786,2	53468,4	24410,3	82187,9	Гигиенические и космети- ческие средства, тонн
	ТМД елдері	6554,7	10605,4	6894,6	11591,6	7233,1	12678,1	7949,1	17149,6	Страны СНГ
	БЕЛАРУСЬ	28,3	49,7	16,9	56,1	27,1	72,7	19,5	88,0	БЕЛАРУСЬ
	РЕСЕЙ									РОССИЙСКАЯ
	ФЕДЕРАЦИЯСЫ	6484,4	10404,7	6782,7	11309,6	6394,9	11179,4	6884,2	15071,3	ФЕДЕРАЦИЯ
	УКРАИНА	33,5	144,9	75,7	206,1	620,5	1146,8	835,1	1632,6	УКРАИНА
	Басқа елдер	7581,1	21762,3	10212,5	30449,0	12553,1	40790,3	16461,2	65038,3	Другие страны
	АВСТРИЯ	1,6	0,9	40,8	431,7	80,4	759,6	94,3	981,9	АВСТРИЯ
	БЕЛЬГИЯ	73,5	1002,5	235,0	2688,4	236,9	2760,5	48,6	946,3	БЕЛЬГИЯ
	БОЛГАРИЯ	687,1	250,5	830,6	264,5	951,3	364,8	1628,4	667,4	БОЛГАРИЯ
	ҰЛЫБРИТАНИЯ	194,7	1028,4	347,5	1765,2	433,5	2336,3	491,8	4783,4	ВЕЛИКОБРИТАНИЯ
	ВЕНГРИЯ	28,9	141,5	78,8	194,8	137,5	601,4	203,7	879,8	ВЕНГРИЯ
	ГЕРМАНИЯ	1017,6	5025,1	1372,3	5936,9	2050,1	6972,8	3186,8	11884,4	ГЕРМАНИЯ
	ГРЕЦИЯ	54,7	301,7	49,7	230,3	76,6	471,0	147,8	1002,3	ГРЕЦИЯ
	ҮНДИСТАН	753,5	336,8	954,5	442,6	1060,7	411,1	984,7	488,6	ИНДИЯ
	ИРАН	690,8	238,1	428,6	105,2	508,0	161,0	67,1	25,8	ИРАН
	ИРЛАНДИЯ	65,0	1010,5	2,4	37,7	19,5	379,3	12,5	445,7	ИРЛАНДИЯ
	ИТАЛИЯ	294,4	273,1	327,8	252,9	288,1	586,8	409,2	1389,3	ИТАЛИЯ
	НИДЕРЛАНДЫ	374,7	672,2	760,8	1532,4	706,1	3015,3	1632,2	13648,1	НИДЕРЛАНДЫ
	БАӘ	430,0	329,1	867,7	382,0	756,8	334,3	935,0	515,5	ОАЭ
	ПОЛЬША	933,0	2281,6	375,5	976,4	179,3	705,8	653,0	3148,4	ПОЛЬША
	АҚШ	259,1	1755,9	235,2	1192,6	134,8	1065,4	260,3	2892,1	США
	ТҮРКИЯ	936,5	1114,2	1203,7	1285,5	1733,6	1453,7	1920,5	1477,9	ТУРЦИЯ
	ФИНЛЯНДИЯ	3,8	68,2	14,4	386,0	20,8	648,8	22,7	701,6	ФИНЛЯНДИЯ
	ФРАНЦИЯ	319,9	3998,2	1413,8	9399,3	2092,9	11484,1	2160,5	12880,2	ФРАНЦИЯ
	ШВЕЙЦАРИЯ	66,3	544,3	86,7	1569,0	456,9	4202,0	188,1	1800,7	ШВЕЙЦАРИЯ
	ШВЕЦИЯ	120,2	540,3	144,7	671,3	126,8	678,6	248,8	1197,3	ШВЕЦИЯ
3401	Сабың қағаз, мақта тол- тырындысы, киіз немесе фетр және тоқылмаған									Мыло; бумага, ватная набивка, войлок или фетр и нетканые
	материалдар, тонна	25081,6	12908,7	27986,0	13800,4	36907,8	16520,5	41765,4	23647,8	материалы, тонн
	ТМД елдері	17297,5	9961,8	20188,3	10303,6	27162,4	11816,4	28099,3	15081,7	Страны СНГ
	РЕСЕЙ									РОССИЙСКАЯ
	ФЕДЕРАЦИЯСЫ	17106,1	9857,6	20110,3	10267,8	25168,9	11103,0	25269,8	13465,9	ФЕДЕРАЦИЯ
	ӨЗБЕКСТАН			45,6	22,0	443,4	150,6	24,2	9,5	УЗБЕКИСТАН
	УКРАИНА	1,5	0,7	19,1	9,5	1495,4	548,3	2748,2	1572,0	УКРАИНА
	Басқа елдер	7784,1	2946,9	7797,7	3496,8	9745,4	4704,1	13666,1	8566,1	Другие страны
	ГЕРМАНИЯ	76,5	142,2	93,2	183,3	112,9	119,5	279,5	239,5	ГЕРМАНИЯ
	ИРАН	1870,0	277,9	1796,8	324,7	2439,6	460,8	1035,9	237,7	ИРАН
	ҚЫТАЙ	2,5	11,0	16,6	9,7	1340,4	839,9	5674,2	4078,7	КИТАЙ
	ЛИТВА	12,0	6,1	6,9	3,6	6,8	9,0	5,7	8,8	ЛИТВА
	МЕКСИКА			199,3	301,6	314,5	470,6	715,1	1052,6	МЕКСИКА
	АҚШ	110,0	260,3	68,7	57,8	4,4	30,0	15,0	115,4	США
	ТҮРКИЯ	5286,0	1798,2	4914,2	1602,5	4985,7	1810,6	5597,5	2097,9	ТУРЦИЯ
	ФРАНЦИЯ	137,8	276,2	396,4	688,3	354,6	609,6	2,3	8,1	ФРАНЦИЯ
3402	Үстіңгі қабаты белсенді органикалық заттар; үстің- гі қабаты белсенді құрал- дар, жуу құралдары және құрамында сабын бар немесе жоқ тазарту құралдары, тонна	38019,0	27218,7	47024,9	28056,6	47164,4	27574,6	64579,6	41197,0	Вещества поверхностно- активные органические; поверхностно-активные средства, моющие сред- ства и средства чистя- щие, содержащие или не содержащие мыло, тонн
	ТМД елдері	29622,8	20568,9	37710,0	20842,4	40009,4	21100,5	54177,7	31000,6	Страны СНГ
	РЕСЕЙ									РОССИЙСКАЯ
	ФЕДЕРАЦИЯСЫ	28778,4	19729,9	36666,0	19597,7	38847,3	19720,0	52633,0	29273,8	ФЕДЕРАЦИЯ
	ӨЗБЕКСТАН	190,5	63,2	36,2	26,8	117,4	73,4	87,6	36,6	УЗБЕКИСТАН
	УКРАИНА	652,2	773,5	1007,8	1217,6	1005,7	1289,4	1382,3	1647,1	УКРАИНА
	Басқа елдер	8396,2	6649,8	9314,9	7214,2	7155,0	6474,1	10401,9	10196,4	Другие страны
	БЕЛЬГИЯ	93,3	101,4	81,9	113,8	99,2	57,8	87,6	93,9	БЕЛЬГИЯ
	ҰЛЫБРИТАНИЯ	163,3	487,6	185,3	552,3	112,9	394,4	104,4	512,6	ВЕЛИКОБРИТАНИЯ
	ВЕНГРИЯ			74,9	82,2	113,0	538,7	113,7	521,6	ВЕНГРИЯ
	ГЕРМАНИЯ	427,9	639,5	1004,8	1588,0	951,5	1207,8	1461,0	2879,5	ГЕРМАНИЯ
	ИРАН	1224,1	234,7	1596,6	433,3	3221,4	785,3	3111,1	893,2	ИРАН
	ҚЫТАЙ	32,5	33,3	19,9	41,5	115,5	159,9	109,0	131,8	КИТАЙ
	ЛИТВА	166,9	62,4	86,5	33,9	77,3	40,7	143,9	82,2	ЛИТВА
	НИДЕРЛАНДЫ	73,8	149,7	48,7	87,9	21,0	125,3	36,2	121,4	НИДЕРЛАНДЫ
	БАӘ	2,1	30,9	26,3	12,0	73,0	402,6	14,3	13,6	ОАЭ

2000-2003 жылдары негізгі сауда әріптестері бөлінісіндегі жекелеген тауарлардың импорты
Импорт отдельных товаров в разрезе основных торговых партнеров за 2000-2003 годы

СЭҚ ТН коды	Тауардың атауы, өлшем бірліктері, шыққан елдері	2000		2001		2002		2003		Наименование товара, единицы измерения, страны происхождения
		Көлемі	Құны, мың АҚШ доллары	Көлемі	Құны, мың АҚШ доллары	Көлемі	Құны, мың АҚШ доллары	Көлемі	Құны, мың АҚШ доллары	
Код ТН ВЭД		Коли- чество	Стоимость тыс. дол- ларов США	Коли- чество	Стоимость тыс. дол- ларов США	Коли- чество	Стоимость тыс. дол- ларов США	Коли- чество	Стоимость тыс. дол- ларов США	
3403	ПОЛЬША	1929,6	1017,8	2012,4	987,9	638,1	448,1	1347,3	1182,6	ПОЛЬША
	АҚШ	973,9	1563,3	46,8	266,2	48,4	338,6	219,0	683,8	США
	ТҮРКИЯ	1949,3	1226,0	1236,1	781,7	937,7	603,2	2204,7	1315,9	ТУРЦИЯ
	ФРАНЦИЯ	36,7	45,7	62,5	185,5	91,4	212,4	631,2	743,3	ФРАНЦИЯ
	ЧЕХИЯ	1124,7	754,1	2481,1	1600,0	446,0	716,2	503,6	507,4	ЧЕХИЯ
	Жағар материалдар және соған ұқсас құралдар, тонна	5044,9	9642,5	5644,1	6727,2	3679,8	6143,5	5471,5	8938,9	Материалы смазочные и аналогичные средства, тонн
	ТМД елдері	2133,6	2092,4	4209,5	2798,2	1900,8	1498,1	1249,1	922,6	Страны СНГ
	РЕСЕЙ									РОССИЙСКАЯ
	ФЕДЕРАЦИЯСЫ	2104,9	2061,5	4081,8	2578,1	1585,5	1148,8	1160,7	711,1	ФЕДЕРАЦИЯ
	УКРАИНА	28,7	30,9	118,2	206,8	314,6	345,8	88,4	211,5	УКРАИНА
	Басқа елдер	2911,3	7550,1	1434,6	3929,0	1779,0	4645,4	4222,4	8016,3	Другие страны
	ҰЛЫБРИТАНИЯ	32,9	113,2	51,1	173,0	55,0	235,8	73,5	317,2	ВЕЛИКОБРИТАНИЯ
	ГЕРМАНИЯ	118,7	406,2	174,8	567,1	285,0	794,1	292,8	982,3	ГЕРМАНИЯ
	ГРЕЦИЯ	5,7	18,0	17,1	58,9	26,3	90,6	39,1	123,5	ГРЕЦИЯ
	ИТАЛИЯ	16,1	44,5	28,3	111,6	26,2	114,7	35,1	94,4	ИТАЛИЯ
	ҚЫТАЙ	922,3	3393,0	120,7	304,1	232,9	498,2	600,4	1282,2	КИТАЙ
	МАЛАЙЗИЯ							1986,2	1488,2	МАЛАЙЗИЯ
	НИДЕРЛАНДЫ	1559,1	2588,2	763,0	1250,9	884,0	1432,3	663,3	1063,8	НИДЕРЛАНДЫ
	БАӘ	0,9	3,8	12,4	17,0	27,0	111,5	7,5	71,3	ОАЭ
	АҚШ	48,4	215,7	99,1	535,4	62,4	429,3	75,0	412,7	США
	ТҮРКИЯ	8,3	25,9	11,9	74,1	18,0	61,6	38,3	137,3	ТУРЦИЯ
	ФИНЛЯНДИЯ	71,8	437,9	88,5	541,7	106,9	676,3	206,3	1312,4	ФИНЛЯНДИЯ
	ФРАНЦИЯ	5,5	30,7	15,9	66,9	8,9	27,5	50,2	218,0	ФРАНЦИЯ
3506	Желімдер және дайын желімдейтін заттар, тонна	4003,0	4333,1	4997,1	4253,9	5062,4	4465,4	6417,0	6475,6	Клеи и вещества клеящие готовые, тонн
	ТМД елдері	2140,4	1998,5	2897,8	1915,8	2544,2	1334,9	2731,1	1850,9	Страны СНГ
	РЕСЕЙ									РОССИЙСКАЯ
	ФЕДЕРАЦИЯСЫ	2136,8	1994,8	2883,3	1909,8	2429,7	1298,6	2713,4	1832,6	ФЕДЕРАЦИЯ
	Басқа елдер	1862,6	2334,6	2099,3	2338,1	2518,2	3130,5	3685,9	4624,7	Другие страны
	АВСТРИЯ	0,3	2,7	4,4	3,8	21,3	44,9	3,7	11,3	АВСТРИЯ
	ҰЛЫБРИТАНИЯ	30,6	252,9	84,0	431,3	118,8	450,8	184,1	598,0	ВЕЛИКОБРИТАНИЯ
	ВЕНГРИЯ	4,2	10,9	5,3	6,3	7,5	31,5	0,0	0,1	ВЕНГРИЯ
	ГЕРМАНИЯ	214,9	824,7	461,5	767,8	591,5	1098,2	662,9	1342,6	ГЕРМАНИЯ
	ИРАН	801,6	205,7	1019,9	227,9	1007,9	256,9	1246,9	316,0	ИРАН
	ИТАЛИЯ	68,6	56,9	54,5	132,3	94,3	102,7	46,6	111,4	ИТАЛИЯ
	ҚЫТАЙ	30,5	87,8	18,5	18,9	84,9	78,1	1124,1	1324,2	КИТАЙ
	ЛИТВА	8,1	10,3	1,6	4,2	8,9	5,0	22,8	9,5	ЛИТВА
	НИДЕРЛАНДЫ	5,8	17,8	10,5	34,8	5,3	15,1	2,4	21,3	НИДЕРЛАНДЫ
	ПОЛЬША	161,4	73,2	52,1	38,7	70,2	90,1	84,7	148,1	ПОЛЬША
	КОРЕЙ РЕСПУБЛИКАСЫ	6,9	3,6	8,3	6,5	28,8	54,5	73,0	107,5	РЕСПУБЛИКА КОРЕЯ
	АҚШ	40,0	98,3	30,1	90,4	32,6	247,3	4,0	50,3	США
	ТҮРКИЯ	215,3	245,9	153,9	224,2	292,0	343,2	84,7	188,8	ТУРЦИЯ
	ЧЕХИЯ	28,7	28,3	56,9	32,5	11,6	18,1	4,9	14,3	ЧЕХИЯ
	ШВЕЙЦАРИЯ	108,0	257,2	63,4	176,6	40,0	138,7	36,2	128,3	ШВЕЙЦАРИЯ
3602	Дайын жарылғыш заттар, оқ-дәріден басқа, тонна	29380,9	27503,7	28022,6	23565,5	21804,3	22354,8	19493,7	17987,4	Вещества взрывчатые го- товые, кроме пороха, тонн
	ТМД елдері	29210,2	25154,4	27731,8	21109,0	21647,8	17652,8	19403,6	13324,0	Страны СНГ
	РЕСЕЙ									РОССИЙСКАЯ
	ФЕДЕРАЦИЯСЫ	25318,4	22771,6	27651,8	20725,9	21527,9	17226,4	19363,6	13296,4	ФЕДЕРАЦИЯ
	ТӘЖІКСТАН	3891,8	2382,8					40,0	27,6	ТАДЖИКИСТАН
	УКРАИНА			80,0	149,6	119,9	426,4			УКРАИНА
	Басқа елдер	170,7	2349,3	290,8	2456,5	156,5	4702,0	90,1	4663,4	Другие страны
	ГЕРМАНИЯ			3,5	85,3	3,7	251,2	8,1	273,0	ГЕРМАНИЯ
	ҚЫТАЙ	102,4	457,0	262,6	1706,7	102,8	2633,0	49,9	3223,3	КИТАЙ
	АҚШ	42,4	1315,6	16,7	662,1	50,0	1817,8	27,9	995,7	США
3603	Бикфорд пілтелері; дүмпіт- кіш пілтелер; соққыш неме- се дүмпіткіш капсульдер; тұтандырғыштар; электр дүмпіткіштер, тонна	958,6	8598,4	972,4	8932,4	790,6	7704,5	869,0	7773,5	Шнуры бикфордовы; шнуры детонирующие; капсули ударные или детонирующие; запалы; электродетонаторы, тонн
	ТМД елдері	730,9	5460,2	758,6	6130,9	584,2	4453,2	723,1	5429,2	Страны СНГ
	РЕСЕЙ									РОССИЙСКАЯ
	ФЕДЕРАЦИЯСЫ	730,9	5460,2	758,6	6130,9	584,2	4453,2	723,1	5429,2	ФЕДЕРАЦИЯ
	Басқа елдер	227,7	3138,2	213,8	2801,5	206,4	3251,3	145,9	2344,3	Другие страны
	ИСПАНИЯ			0,2	2,0	89,6	1357,4	106,4	1586,5	ИСПАНИЯ
	КАНАДА					26,1	430,4	35,7	461,2	КАНАДА
	ҚЫТАЙ	37,1	153,7	52,0	260,0	15,4	69,2	0,4	44,6	КИТАЙ
	АҚШ	8,3	792,3	2,9	319,7	9,8	397,4	1,4	172,9	США
	ЧЕХИЯ	159,2	2150,4	158,4	2184,0	55,2	800,9			ЧЕХИЯ
	ШВЕЦИЯ			0,3	7,6	10,3	187,1			ШВЕЦИЯ

2000-2003 жылдары негізгі сауда әріптестері бөлінісіндегі жекелеген тауарлардың импорты
Импорт отдельных товаров в разрезе основных торговых партнеров за 2000-2003 годы

СЭҚ ТН коды	Тауардың атауы, өлшем бірліктері, шыққан елдері	2000		2001		2002		2003		Наименование товара, единицы измерения, страны происхождения
		Көлемі	Құны, мың АҚШ доллары	Көлемі	Құны, мың АҚШ доллары	Көлемі	Құны, мың АҚШ доллары	Көлемі	Құны, мың АҚШ доллары	
Код ТН ВЭД		Коли- чество	Стоимость тыс. дол- ларов США	Коли- чество	Стоимость тыс. дол- ларов США	Коли- чество	Стоимость тыс. дол- ларов США	Коли- чество	Стоимость тыс. дол- ларов США	
3605	Сіріңкелер, тонна	7207,3	4312,3	9007,1	5950,4	8292,2	4489,6	7913,8	5216,5	Спички, тонн
	ТМД елдері	7206,2	4298,5	9006,3	5939,5	8289,4	4465,5	7912,3	5212,0	Страны СНГ
	БЕЛАРУСЬ	6,2	3,6	0,5	0,2					БЕЛАРУСЬ
	РЕСЕИ									РОССИЙСКАЯ
	ФЕДЕРАЦИЯСЫ	7200,0	4294,9	9005,8	5939,3	8289,4	4465,5	7912,3	5212,0	ФЕДЕРАЦИЯ
3801	Басқа елдер	1,1	13,8	0,8	10,9	2,8	24,1	1,5	4,5	Другие страны
	Жасанды графит; коллоидты және жартылай коллоидты графит, графиттің негізінде немесе көміртек-тің өзге де формаларынан алынған өнімдер, тонна	25128,5	5788,1	24598,0	5639,3	30357,2	6640,9	36020,8	7366,5	Графит искусственный; графит коллоидный и полуколлоидный, продукты, полученные на основе графита или прочих форм углерода, тонн
	ТМД елдері	16367,1	3879,9	20383,4	4624,5	26818,5	5765,5	28267,9	5837,9	Страны СНГ
	РЕСЕИ									РОССИЙСКАЯ
	ФЕДЕРАЦИЯСЫ	7443,8	1970,3	6787,4	1651,1	13021,6	2918,2	8995,5	1912,9	ФЕДЕРАЦИЯ
	УКРАИНА	8923,3	1909,6	13596,0	2973,4	13796,9	2847,3	19272,4	3925,0	УКРАИНА
	Басқа елдер	8761,4	1908,2	4214,6	1014,8	3538,7	875,4	7752,9	1528,6	Другие страны
	ҚЫТАЙ	8760,0	1905,4	4200,0	915,6	3437,3	716,9	7740,0	1470,6	КИТАЙ
	ЖАПОНИЯ			0,0	0,4	95,0	119,1			ЯПОНИЯ
3808	Инсектицидтер, родентицидтер, фунгицидтер, гербицидтер, көктеуге қарсы құралдар және өсімдік өсуінің реттегіштері, тонна	4541,8	26127,7	9191,1	34369,9	8673,0	40746,7	6496,8	41731,9	Инсектициды, родентициды, фунгициды, гербициды, средства против прорастания и регуляторы роста растений, тонн
	ТМД елдері	2955,5	2759,1	3375,8	4266,1	4399,8	4794,5	2412,3	3513,2	Страны СНГ
	РЕСЕИ									РОССИЙСКАЯ
	ФЕДЕРАЦИЯСЫ	2951,7	2686,6	3359,1	4159,6	4362,7	4509,9	2372,2	3359,9	ФЕДЕРАЦИЯ
	УКРАИНА	2,4	61,5	16,6	104,9	31,5	281,2	12,8	139,0	УКРАИНА
	Басқа елдер	1586,3	23368,6	5815,3	30103,8	4273,2	35952,2	4084,5	38218,7	Другие страны
	АВСТРИЯ	325,3	871,0	802,1	2046,8	703,7	1772,3	172,6	474,2	АВСТРИЯ
	БЕЛЬГИЯ	97,3	1458,0	667,9	5854,5	828,0	3672,9	1326,3	5833,8	БЕЛЬГИЯ
	ҰЛЫБРИТАНИЯ	292,4	3288,3	272,4	1229,5	74,5	549,9	20,6	129,1	ВЕЛИКОБРИТАНИЯ
	ВЕНГРИЯ	57,1	764,8	159,4	1347,2	620,8	2811,6	132,4	1279,3	ВЕНГРИЯ
	ГЕРМАНИЯ	190,4	3346,2	272,2	5178,0	424,9	5592,2	762,1	9792,4	ГЕРМАНИЯ
	ИЗРАИЛЬ	3,9	1,2	0,2	68,4			3,4	4,5	ИЗРАИЛЬ
	ИСПАНИЯ			11,4	204,1	99,8	1658,7	2,1	15,1	ИСПАНИЯ
	ИТАЛИЯ	48,7	333,9	24,1	239,5	122,2	975,9	64,3	690,5	ИТАЛИЯ
	НИДЕРЛАНДЫ	151,7	5265,6	222,2	3496,3	189,4	1386,5	149,8	1800,0	НИДЕРЛАНДЫ
	СЛОВАКИЯ			171,7	1283,6	496,7	2901,5	380,6	2095,4	СЛОВАКИЯ
	АҚШ	154,7	2686,8	43,5	934,2	39,0	723,7	33,7	394,3	США
	ТҮРКИЯ	3,2	12,5	0,1	3,4	8,6	37,6	19,9	19,9	ТУРЦИЯ
	ФРАНЦИЯ	145,8	4237,7	144,0	4697,0	66,9	3753,0	156,1	4735,3	ФРАНЦИЯ
	ШВЕЙЦАРИЯ	96,9	988,9	2937,0	1272,8	441,3	8744,4	725,5	10405,9	ШВЕЙЦАРИЯ
	ЖАПОНИЯ	4,0	48,2	76,3	2192,7	44,8	426,5	1,7	75,0	ЯПОНИЯ
3811	Керідүмпіткіштер, керіоксиданттар, шайыр құрайтын ингибиторлар, қойылтқыштар, жемірілуге қарсы құралдар және өзге де қосымдар, тонна	8082,8	25869,8	9255,1	23254,1	7189,3	19887,8	10365,6	29544,3	Антидетонаторы, антиоксиданты, ингибиторы смолообразования, загустители, средства антикоррозийные и присадки прочие, тонн
	ТМД елдері	2649,7	10245,6	2095,4	3236,4	802,4	831,2	2355,1	2526,9	Страны СНГ
	РЕСЕИ									РОССИЙСКАЯ
	ФЕДЕРАЦИЯСЫ	2471,3	10058,2	2095,4	3236,4	802,4	831,2	2355,1	2526,9	ФЕДЕРАЦИЯ
	УКРАИНА	178,4	187,4					0,0	0,2	УКРАИНА
	Басқа елдер	5433,1	15624,2	7159,7	20017,7	6386,9	19056,6	8010,5	27017,4	Другие страны
	ҰЛЫБРИТАНИЯ	1566,5	4766,1	2249,8	6845,0	2587,9	9176,4	3852,0	13474,8	ВЕЛИКОБРИТАНИЯ
	ГЕРМАНИЯ	2815,3	5951,5	3698,9	8067,6	2492,4	5549,8	2744,9	7457,9	ГЕРМАНИЯ
	ИТАЛИЯ	29,5	90,9	103,9	271,0	144,7	463,0	32,1	134,5	ИТАЛИЯ
	ҚЫТАЙ	142,7	525,1	186,3	745,6	333,8	553,4	193,1	771,9	КИТАЙ
	БАӘ	135,1	316,1	317,0	783,0	114,3	251,8	133,5	287,7	ОАЭ
	АҚШ	337,6	2999,2	431,9	2745,2	510,1	2428,2	710,4	3916,8	США
	ФРАНЦИЯ			0,8	0,6	0,9	7,3	96,5	125,5	ФРАНЦИЯ
	ЖАПОНИЯ	178,5	445,5	134,1	358,8	101,3	283,0	113,0	324,3	ЯПОНИЯ
3815	Химиялық реакциялардың бастаушылары, тездеткіштері және өршіткілері, тонна	1052,0	3509,3	1586,3	6222,6	898,0	4476,9	1540,9	6592,7	Инициаторы, ускорители и катализаторы химических реакций, тонн
	ТМД елдері	377,3	708,1	614,3	1174,5	140,4	797,6	319,3	1740,4	Страны СНГ
	РЕСЕИ									РОССИЙСКАЯ
	ФЕДЕРАЦИЯСЫ	377,3	708,1	614,3	1174,5	140,4	797,6	175,8	1080,4	ФЕДЕРАЦИЯ
	УКРАИНА							143,5	660,0	УКРАИНА
	Басқа елдер	674,7	2801,2	972,0	5048,1	757,6	3679,3	1221,6	4852,3	Другие страны

2000-2003 жылдары негізгі сауда әріптестері бөлінісіндегі жекелеген тауарлардың импорты
Импорт отдельных товаров в разрезе основных торговых партнеров за 2000-2003 годы

СЭҚ ТН коды	Тауардың атауы, өлшем бірліктері, шыққан елдері	2000		2001		2002		2003		Наименование товара, единицы измерения, страны происхождения
		Көлемі	Құны, мың АҚШ доллары	Көлемі	Құны, мың АҚШ доллары	Көлемі	Құны, мың АҚШ доллары	Көлемі	Құны, мың АҚШ доллары	
Код ТН ВЭД		Коли- чество	Стоимость тыс. дол- ларов США	Коли- чество	Стоимость тыс. дол- ларов США	Коли- чество	Стоимость тыс. дол- ларов США	Коли- чество	Стоимость тыс. дол- ларов США	
3824	БЕЛЬГИЯ	63,0	571,4			0,0	0,1	133,2	1316,7	БЕЛЬГИЯ
	ҰЛЫБРИТАНИЯ	98,2	137,7	67,9	203,8	31,2	37,1	19,6	47,0	ВЕЛИКОБРИТАНИЯ
	ГЕРМАНИЯ	387,2	1480,8	140,7	391,5	202,7	269,7	298,6	396,1	ГЕРМАНИЯ
	ДАНИЯ	33,6	244,0					107,4	1538,7	ДАНИЯ
	НИДЕРЛАНДЫ	32,0	130,1	57,0	409,4	69,4	1484,9	0,0	0,6	НИДЕРЛАНДЫ
	АҚШ	39,9	164,2	599,3	2454,2	385,5	1460,6	596,9	1255,3	США
	ФИНЛЯНДИЯ	12,3	58,8	1,7	4,4	25,0	75,5	2,2	2,3	ФИНЛЯНДИЯ
	ФРАНЦИЯ			74,0	1315,4	29,1	267,0	9,0	74,1	ФРАНЦИЯ
	Құю қорамалары мен өзек- тер өндірісінде пайдаланы- латын байланыстыратын дайын заттар; басқа жер- де аты аталмаған химия- лық өнімдер мен препарат- тар; химия саласының қалдықтарынан алынған өнімдер, тонна	5026,9	12272,3	11593,5	24689,5	9545,8	23104,7	8933,2	21001,6	Вещества связующие готовые, используемые в производстве литейных форм и стержней; про- дукты и препараты хими- ческие, в другом месте не поименованные; про- дукты остаточной хими- ческой отрасли, тонн
	ТМД елдері	1342,3	813,5	2696,4	1345,4	1681,9	1007,1	2899,1	1940,0	Страны СНГ
	РЕСЕЙ									РОССИЙСКАЯ
	ФЕДЕРАЦИЯСЫ	981,4	745,0	2693,5	1340,6	1679,2	999,5	2869,2	1879,6	ФЕДЕРАЦИЯ
	УКРАИНА	162,6	13,0	2,9	3,5	0,1	0,1	28,2	56,6	УКРАИНА
	Басқа елдер	3684,6	11458,8	8897,1	23344,1	7863,9	22097,6	6034,1	19061,6	Другие страны
	БЕЛЬГИЯ	42,8	179,2	222,6	260,8	197,4	900,0	64,5	267,2	БЕЛЬГИЯ
	ҰЛЫБРИТАНИЯ	835,0	2380,3	1406,5	2787,1	1706,8	3178,1	1157,2	2569,7	ВЕЛИКОБРИТАНИЯ
	ГЕРМАНИЯ	373,9	781,9	438,0	1442,7	419,4	1157,1	478,8	1361,4	ГЕРМАНИЯ
	ДАНИЯ	5,0	29,6	64,3	253,2	60,7	218,6	125,0	549,2	ДАНИЯ
	ҮНДИСТАН	33,8	78,8	76,0	94,5	166,6	86,9			ИНДИЯ
	ИТАЛИЯ	156,9	344,2	770,8	1312,6	589,3	1744,9	525,9	1483,6	ИТАЛИЯ
	ҚЫТАЙ	392,7	365,4	3191,7	9570,1	2024,8	6610,5	1219,2	4726,9	КИТАЙ
	ЛИТВА	1,0	1,5	25,4	71,1	35,2	61,8	25,4	597,4	ЛИТВА
	МАКЕДОНИЯ	135,6	272,8	136,8	248,8	118,5	160,0	113,7	169,2	МАКЕДОНИЯ
	НИДЕРЛАНДЫ	79,2	368,8	127,0	890,7	196,8	938,0	352,6	788,5	НИДЕРЛАНДЫ
	БАӘ	287,4	473,4	416,1	723,6	609,8	1732,8	182,4	677,1	ОАЭ
	ПОЛЬША	322,5	107,0	170,0	65,8	80,6	110,8	107,3	128,1	ПОЛЬША
	СИНГАПУР	2,9	55,8	4,4	103,5	96,8	586,0	58,9	772,5	СИНГАПУР
	АҚШ	503,9	4056,0	985,9	3208,7	289,2	1640,8	237,3	1058,9	США
	ТҮРКИЯ	126,7	93,5	160,9	211,7	641,6	678,3	871,7	1062,0	ТУРЦИЯ
	ФИНЛЯНДИЯ	67,4	35,6	56,7	40,1	116,6	140,6	13,9	26,8	ФИНЛЯНДИЯ
	ФРАНЦИЯ	89,0	802,7	176,9	1509,2	228,7	1519,5	359,5	2209,4	ФРАНЦИЯ
	ШВЕЙЦАРИЯ	64,5	210,5	59,5	168,2	31,8	335,6	42,8	303,3	ШВЕЙЦАРИЯ
	ШВЕЦИЯ	0,2	0,3	300,0	215,9	126,5	114,4	3,6	13,0	ШВЕЦИЯ
3901-3914	Пластмассаның бастапқы пішіндері, тонна	25697,6	28928,7	34519,9	34163,3	47101,0	40150,0	71579,1	68979,6	Первичные формы пластмасс, тонн
	ТМД елдері	12616,0	13593,1	16766,9	15662,5	20448,0	16477,7	27960,2	24554,5	Страны СНГ
	ӘЗІРБАЙЖАН	0,1	0,1	359,9	235,7	765,0	467,3	1203,4	753,0	АЗЕРБАЙДЖАН
	БЕЛАРУСЬ	44,4	42,7	14,5	11,4	7,5	10,9	20,6	101,3	БЕЛАРУСЬ
	ҚЫРҒЫЗСТАН	41,2	32,0			2,7	10,5			КЫРГЫЗСТАН
	РЕСЕЙ									РОССИЙСКАЯ
	ФЕДЕРАЦИЯСЫ	12319,6	12636,6	16132,6	14504,6	19575,2	15381,8	25354,1	22259,8	ФЕДЕРАЦИЯ
	ӨЗБЕКСТАН	12,0	17,4	10,0	17,1			1107,4	704,6	УЗБЕКИСТАН
	УКРАИНА	198,7	864,3	249,9	893,7	68,4	301,5	274,7	735,8	УКРАИНА
	Басқа елдер	13081,6	15335,6	17753,0	18500,8	26653,0	23672,3	43618,9	44425,1	Другие страны
	БЕЛЬГИЯ	62,8	155,4	1,1	3,0	185,6	392,2	3870,2	4091,2	БЕЛЬГИЯ
	ҰЛЫБРИТАНИЯ	237,3	904,9	617,3	2536,3	365,4	1642,3	507,7	2259,0	ВЕЛИКОБРИТАНИЯ
	ВЕНГРИЯ	91,8	122,7	36,6	127,3	316,1	309,1	835,2	740,2	ВЕНГРИЯ
	ГЕРМАНИЯ	938,7	2863,2	1752,3	3757,7	2913,2	4996,3	3320,8	8050,3	ГЕРМАНИЯ
	ҮНДИСТАН	28,4	72,3	100,5	249,4	172,1	391,7	328,5	833,5	ИНДИЯ
	ИСПАНИЯ	83,4	156,6	125,5	245,5	1,7	7,1	6,6	27,9	ИСПАНИЯ
	ИТАЛИЯ	106,9	337,4	23,8	57,5	36,9	215,5	309,8	720,2	ИТАЛИЯ
	ҚЫТАЙ	499,0	1918,3	88,5	78,0	2328,9	2892,8	17562,6	11556,0	КИТАЙ
	НИДЕРЛАНДЫ	153,9	374,0	185,9	644,1	84,3	295,8	166,3	485,4	НИДЕРЛАНДЫ
	БАӘ	159,9	131,7	96,0	125,2	92,8	129,1	99,1	171,0	ОАЭ
	ПОЛЬША	2,3	8,3	2,1	3,9	123,5	157,5	146,0	328,7	ПОЛЬША
	КОРЕЙ РЕСПУБЛИКАСЫ	9719,9	5380,2	12276,1	5398,8	17243,7	6271,0	12624,4	7595,2	РЕСПУБЛИКА КОРЕЯ
	АҚШ	104,6	1180,3	762,1	2052,9	537,0	2470,6	385,5	1830,2	США
	ТҮРКИЯ	269,6	337,6	344,8	515,1	546,1	612,9	729,7	1046,5	ТУРЦИЯ
	ФИНЛЯНДИЯ	146,5	362,8	293,0	894,7	569,1	994,4	1314,5	2288,6	ФИНЛЯНДИЯ
	ФРАНЦИЯ	66,4	127,4	201,7	359,3	125,8	230,5	245,4	649,0	ФРАНЦИЯ
	ШВЕЦИЯ	0,5	2,9			8,1	67,5	556,6	719,2	ШВЕЦИЯ
	ЖАПОНИЯ	190,6	484,1	258,3	730,1	177,5	402,2	106,2	291,1	ЯПОНИЯ
одан: 3901										из него:
	Этилен полимерлері, бастапқы пішінінде, тонна	6326,6	6074,8	9347,3	7729,7	11490,0	7989,9	19531,4	15543,3	Полимеры этилена, в первичных формах, тонн

2000-2003 жылдары негізгі сауда әріптестері бөлінісіндегі жекелеген тауарлардың импорты
Импорт отдельных товаров в разрезе основных торговых партнеров за 2000-2003 годы

СЭҚ ТН коды	Тауардың атауы, өлшем бірліктері, шыққан елдері	2000		2001		2002		2003		Наименование товара, единицы измерения, страны происхождения
		Көлемі	Құны, мың АҚШ доллары	Көлемі	Құны, мың АҚШ доллары	Көлемі	Құны, мың АҚШ доллары	Көлемі	Құны, мың АҚШ доллары	
Код ТН ВЭД		Коли- чество	Стоимость тыс. дол- ларов США	Коли- чество	Стоимость тыс. дол- ларов США	Коли- чество	Стоимость тыс. дол- ларов США	Коли- чество	Стоимость тыс. дол- ларов США	
3917	ТМД елдері	5934,6	5745,0	8732,9	7152,4	10513,8	7229,1	14187,7	9900,2	Страны СНГ
	ӘЗІРБАЙЖАН			359,9	235,0	765,0	467,2	1203,4	753,0	АЗЕРБАЙДЖАН
	БЕЛАРУСЬ	44,4	42,7	14,5	11,4					БЕЛАРУСЬ
	ҚЫРҒЫЗСТАН	1,4	1,6			1,8	0,5			КЫРГЫЗСТАН
	РЕСЕЙ									РОССИЙСКАЯ
	ФЕДЕРАЦИЯСЫ	5888,8	5700,7	8358,5	6905,3	9747,0	6761,4	11878,9	8449,0	ФЕДЕРАЦИЯ
	ӨЗБЕКСТАН							1105,4	698,2	УЗБЕКИСТАН
	Басқа елдер	392,0	329,8	614,4	577,3	976,2	760,8	5343,7	5643,1	Другие страны
	БЕЛЬГИЯ			0,0	0,3	70,9	64,9	3680,6	3666,1	БЕЛЬГИЯ
	ҰЛЫБРИТАНИЯ	1,2	6,3	3,6	5,9	0,7	9,0	45,7	137,5	ВЕЛИКОБРИТАНИЯ
	ВЕНГРИЯ	33,0	35,3			131,5	109,2	99,0	99,4	ВЕНГРИЯ
	ГЕРМАНИЯ	64,0	96,1	239,6	243,4	122,8	147,2	151,2	232,6	ГЕРМАНИЯ
	ИТАЛИЯ	1,2	2,7	1,2	2,8			170,5	211,5	ИТАЛИЯ
	ҚЫТАЙ			16,3	11,4	87,1	44,1	284,5	181,0	КИТАЙ
	ПОЛЬША	0,1	0,2			91,9	69,8			ПОЛЬША
	КОРЕЙ РЕСПУБЛИКАСЫ	248,0	161,8	203,0	114,0	201,0	150,0	187,0	206,7	РЕСПУБЛИКА КОРЕЯ
	ТҮРКИЯ	33,0	22,3	0,1	0,9	30,4	22,0	148,3	277,5	ТУРЦИЯ
	ШВЕЦИЯ							508,6	515,7	ШВЕЦИЯ
	ЖАПОНИЯ			40,5	119,5					ЯПОНИЯ
	Құбырлар, түтікшелер, пластмассадан жасалған шлангалар және олардың фитингтері (қосылыстары, иіндері, өрнекектері), тонна	5942,7	21692,5	6535,0	17590,8	10252,1	26128,3	13472,5	37263,6	их фитинги (соединения, колена, фланцы) из пластмасс, тонн
	ТМД елдері	2175,3	4958,1	3794,6	6929,2	4404,7	8263,9	6461,5	10684,3	Страны СНГ
	ӘЗІРБАЙЖАН			0,7	0,4	102,8	67,0	90,6	61,0	АЗЕРБАЙДЖАН
	РЕСЕЙ									РОССИЙСКАЯ
	ФЕДЕРАЦИЯСЫ	2131,6	4830,9	3056,5	5818,8	3823,7	7497,0	4998,3	8547,1	ФЕДЕРАЦИЯ
	ӨЗБЕКСТАН	41,4	104,6	732,8	1095,7	451,4	595,7	1315,2	1910,5	УЗБЕКИСТАН
	Басқа елдер	3767,4	16734,4	2740,4	10661,6	5847,4	17864,4	7011,0	26579,3	Другие страны
	АВСТРИЯ	56,3	169,9	8,6	51,1	149,1	527,6	152,0	757,8	АВСТРИЯ
	ҰЛЫБРИТАНИЯ	266,0	1351,8	385,5	1228,4	907,3	2054,7	183,3	973,9	ВЕЛИКОБРИТАНИЯ
	ВЕНГРИЯ	65,7	176,3	35,0	153,8	17,8	66,1	137,3	240,1	ВЕНГРИЯ
	ГЕРМАНИЯ	775,5	3319,7	281,2	1945,1	797,2	5269,2	1797,4	8848,2	ГЕРМАНИЯ
	ДАНИЯ	16,2	38,7	40,1	719,3	26,3	185,9	2,1	21,4	ДАНИЯ
	ИСПАНИЯ	4,6	23,3	10,0	52,4	65,5	475,3	14,9	14,9	ИСПАНИЯ
	ИТАЛИЯ	625,1	4511,4	189,5	952,6	356,6	2131,5	154,5	1237,2	ИТАЛИЯ
	КАНАДА	0,6	20,5	0,2	4,9	5,2	38,5	52,7	355,3	КАНАДА
	ҚЫТАЙ	6,6	50,1	18,5	83,0	75,8	156,2	67,7	162,6	КИТАЙ
	НИДЕРЛАНДЫ	0,1	3,0	21,7	149,9	9,5	58,5	52,0	504,3	НИДЕРЛАНДЫ
	ПОЛЬША	118,7	236,2	203,7	555,1	124,1	879,3	879,3	1897,3	ПОЛЬША
	АҚШ	738,3	3700,2	69,8	832,4	78,4	653,2	452,6	3194,9	США
	ТҮРКИЯ	615,3	1961,1	970,4	2273,6	2689,7	4274,1	2782,0	6681,6	ТУРЦИЯ
	ФИНЛЯНДИЯ	20,9	116,6	11,0	67,7	179,5	565,5	61,6	348,6	ФИНЛЯНДИЯ
	ФРАНЦИЯ	33,2	98,3	44,5	438,7	92,7	224,0	32,3	567,0	ФРАНЦИЯ
	ЧЕХИЯ	55,6	106,4	45,4	215,9	20,4	138,1	8,8	30,8	ЧЕХИЯ
	ШВЕЦИЯ	6,5	52,9	5,8	65,2	0,2	1,2	25,4	210,3	ШВЕЦИЯ
3919-3921	Полимерлік материалдар- дан жасалған тақтайлар, беттер, қабыршақ, жұқал- тыр және жолақ, тонна	9931,6	20298,9	13006,3	28707,3	15686,2	30065,4	28113,6	47928,0	Плиты, листы, пленка, фольга и полоса из полимерных материалов, тонн
	ТМД елдері	5658,3	10079,9	7873,1	14752,5	6327,0	8994,4	8157,2	14001,3	Страны СНГ
	БЕЛАРУСЬ	54,7	98,8	28,0	66,7	47,0	100,9	179,3	473,2	БЕЛАРУСЬ
	ҚЫРҒЫЗСТАН	2,1	4,1	0,4	1,8	102,8	158,0			КЫРГЫЗСТАН
	РЕСЕЙ									РОССИЙСКАЯ
	ФЕДЕРАЦИЯСЫ	5456,9	9616,8	7684,7	14372,9	6011,0	8412,1	7613,9	12420,8	ФЕДЕРАЦИЯ
	УКРАИНА	143,4	359,6	156,4	284,3	138,7	294,7	363,6	1106,7	УКРАИНА
	Басқа елдер	4273,3	10219,0	5133,2	13954,8	9359,2	21071,0	19956,4	33926,7	Другие страны
	БЕЛЬГИЯ	57,4	171,5	132,8	532,4	199,2	677,7	232,2	828,6	БЕЛЬГИЯ
	ҰЛЫБРИТАНИЯ	149,7	1012,9	60,3	646,1	111,7	1138,8	88,5	824,4	ВЕЛИКОБРИТАНИЯ
	ВЕНГРИЯ	8,9	15,7	55,5	173,5	20,8	111,2	11,2	50,5	ВЕНГРИЯ
	ГЕРМАНИЯ	632,3	2547,2	727,1	3213,3	971,6	3782,3	1721,7	6204,0	ГЕРМАНИЯ
	ИЗРАИЛЬ	54,8	83,2	108,3	141,8	81,5	196,7	50,5	125,0	ИЗРАИЛЬ
	ИРАН	1007,4	154,7	976,8	166,9	713,4	130,8	978,9	218,7	ИРАН
	ИТАЛИЯ	74,9	257,7	218,9	644,9	95,2	473,1	177,2	836,2	ИТАЛИЯ
	КАНАДА	26,4	185,2	14,1	81,1	129,5	1090,1	649,1	1224,4	КАНАДА
	ҚЫТАЙ	572,0	324,2	527,4	434,0	4342,1	3959,2	12119,9	10507,1	КИТАЙ
	МЕКСИКА	2,1	21,4			48,1	574,7			МЕКСИКА
	НИДЕРЛАНДЫ	35,3	187,6	68,7	258,0	79,3	307,3	151,8	362,3	НИДЕРЛАНДЫ
	ПОЛЬША	297,8	411,0	481,3	658,7	361,3	664,7	463,3	942,3	ПОЛЬША
	КОРЕЙ РЕСПУБЛИКАСЫ	33,6	132,8	80,6	223,5	80,9	223,0	147,2	309,0	РЕСПУБЛИКА КОРЕЯ
	СЛОВАКИЯ	273,4	634,0	281,8	760,8	258,3	629,1	317,5	851,5	СЛОВАКИЯ

2000-2003 жылдары негізгі сауда әріптестері бөлінісіндегі жекелеген тауарлардың импорты
Импорт отдельных товаров в разрезе основных торговых партнеров за 2000-2003 годы

СЭК ТН коды	Тауардың атауы, өлшем бірліктері, шыққан елдері	2000		2001		2002		2003		Наименование товара, единицы измерения, страны происхождения
		Көлемі	Құны, мың АҚШ доллары	Көлемі	Құны, мың АҚШ доллары	Көлемі	Құны, мың АҚШ доллары	Көлемі	Құны, мың АҚШ доллары	
Код ТН ВЭД		Коли- чество	Стоимость тыс. дол- ларов США	Коли- чество	Стоимость тыс. дол- ларов США	Коли- чество	Стоимость тыс. дол- ларов США	Коли- чество	Стоимость тыс. дол- ларов США	
3923	АҚШ	67,5	452,6	56,7	524,3	149,1	922,8	397,2	1662,2	США
	ТҮРКИЯ	585,2	2081,4	695,1	2879,8	804,4	2820,9	958,0	3857,1	ТУРЦИЯ
	ФИНЛЯНДИЯ	104,2	341,9	218,7	623,1	263,1	770,9	408,1	1358,9	ФИНЛЯНДИЯ
	ШВЕЙЦАРИЯ	1,6	22,0	105,1	683,5	154,0	705,5	49,8	359,6	ШВЕЙЦАРИЯ
	ШВЕЦИЯ	14,0	116,6	61,4	275,2	77,8	313,3	53,4	263,3	ШВЕЦИЯ
	ЖАПОНИЯ	6,1	158,9	6,1	95,0	17,6	467,1	13,2	273,2	ЯПОНИЯ
	Пластмассадаң жасалған тауарларды тасымалдауға немесе орауға арналған бұйымдар; пластмассадаң жасалған тығындар, қақпақтар, қалпақтар және басқа тығындауға арналған бұйымдар, тонна	10317,4	17075,1	10768,4	19040,1	11643,0	21060,6	12327,2	22407,2	Изделия для транспортировки или упаковки товаров, из пластмасс; пробки, крышки, колпаки и другие изделия для закупорки, из пластмасс, тонн
	ТМД елдері	7984,6	11074,2	7945,4	12502,0	8066,2	12410,2	8937,9	14212,5	Страны СНГ
	БЕЛАРУСЬ	61,6	409,2	143,9	408,5	320,3	746,6	249,7	771,0	БЕЛАРУСЬ
	ҚЫРҒЫЗСТАН	1726,3	2863,9	1580,4	2585,1	2896,9	4725,8	3975,7	5673,3	КЫРГЫЗСТАН
	РЕСЕЙ									РОССИЙСКАЯ
	ФЕДЕРАЦИЯСЫ	6093,4	7671,5	5991,0	9257,9	4654,4	6716,0	4502,0	7337,6	ФЕДЕРАЦИЯ
	Басқа елдер	2332,8	6000,9	2823,0	6538,1	3576,8	8650,4	3389,3	8194,7	Другие страны
	АВСТРИЯ	168,1	297,2	430,3	812,1	363,2	699,4	2,2	19,4	АВСТРИЯ
	БЕЛЬГИЯ	291,7	525,2	450,3	788,3	60,1	59,8	0,6	8,6	БЕЛЬГИЯ
	ҰЛЫБРИТАНИЯ	58,3	205,5	27,6	128,5	30,7	240,0	18,9	242,1	ВЕЛИКОБРИТАНИЯ
	ВЕНГРИЯ	72,8	385,2	21,4	111,7	3,9	28,1	12,8	122,1	ВЕНГРИЯ
	ГЕРМАНИЯ	208,0	714,0	276,5	1023,6	187,0	1159,0	222,9	1195,1	ГЕРМАНИЯ
	ИРАН	247,7	97,0	322,9	106,9	360,3	127,5	360,5	150,9	ИРАН
	ИТАЛИЯ	80,9	212,4	37,1	72,9	190,4	458,8	14,0	150,7	ИТАЛИЯ
	ҚЫТАЙ	8,9	36,1	59,3	39,3	489,8	670,7	454,6	600,3	КИТАЙ
	ЛИТВА	204,5	309,3	23,4	64,9	138,9	106,0	150,3	145,3	ЛИТВА
	НИДЕРЛАНДЫ	40,8	105,6	25,9	126,3	22,1	79,7	19,2	63,9	НИДЕРЛАНДЫ
	БАӘ	128,2	196,5	58,9	169,5	76,3	269,7	65,5	188,1	ОАЭ
	ПОЛЬША	152,8	603,1	125,9	395,9	242,9	1165,7	328,6	1916,1	ПОЛЬША
	СЛОВАКИЯ	9,7	54,5	5,4	42,7	6,4	36,4	2,1	28,3	СЛОВАКИЯ
	АҚШ	32,2	218,1	21,2	189,4	72,1	355,8	11,4	111,8	США
	ТҮРКИЯ	391,0	1241,6	665,3	1705,6	1147,9	2447,6	1476,8	2290,6	ТУРЦИЯ
	ФРАНЦИЯ	2,3	37,8	57,2	36,1	3,5	46,2	2,5	15,5	ФРАНЦИЯ
	ШВЕЙЦАРИЯ	20,4	89,2	2,1	24,0	2,1	13,5	25,0	77,6	ШВЕЙЦАРИЯ
	ШВЕЦИЯ	37,5	113,9	51,9	172,7	60,3	185,8	59,1	204,4	ШВЕЦИЯ
3925	Басқа жерде аты аталмаған пластмассадаң жасалған құрылыс тетіктері, тонна	1328,1	3771,1	1471,4	5447,9	2056,5	5990,2	2662,7	7026,3	Детали строительные из пластмасс, в другом месте не поименованные, тонн
	ТМД елдері	525,3	1378,7	618,8	2333,5	530,7	2115,6	828,6	2304,1	Страны СНГ
	БЕЛАРУСЬ	108,7	17,8	0,3	1,6	1,3	6,8	0,4	7,5	БЕЛАРУСЬ
	ҚЫРҒЫЗСТАН			3,3	4,2			13,9	3,0	КЫРГЫЗСТАН
	РЕСЕЙ									РОССИЙСКАЯ
	ФЕДЕРАЦИЯСЫ	415,3	1350,8	615,0	2326,5	500,9	2070,0	755,6	2216,2	ФЕДЕРАЦИЯ
	Басқа елдер	802,8	2392,4	852,6	3114,4	1525,8	3874,6	1834,1	4722,2	Другие страны
	ҰЛЫБРИТАНИЯ	58,2	644,6	59,1	572,0	70,3	385,6	102,9	791,8	ВЕЛИКОБРИТАНИЯ
	ГЕРМАНИЯ	55,1	366,5	66,1	295,7	178,3	726,9	163,6	726,1	ГЕРМАНИЯ
	ИРАН	54,4	18,1	56,4	21,5	91,3	32,1	21,4	18,5	ИРАН
	ИТАЛИЯ	2,3	14,6	72,1	242,1	8,5	91,1	14,0	74,3	ИТАЛИЯ
	КАНАДА	154,7	162,3	74,8	131,5	61,1	69,0	12,1	115,8	КАНАДА
	ҚЫТАЙ	127,1	70,2	25,5	15,9	224,6	204,1	462,8	525,2	КИТАЙ
	ЛИТВА	0,0	0,5			1,3	1,7	64,8	117,9	ЛИТВА
	БАӘ	3,6	1,7	59,2	167,4	7,9	46,9	3,0	0,7	ОАЭ
	ПОЛЬША	10,2	30,3	21,3	52,2	214,5	284,9	251,4	489,4	ПОЛЬША
	ПОРТУГАЛИЯ			10,8	41,3	0,3	2,3	19,6	105,4	ПОРТУГАЛИЯ
	СЛОВЕНИЯ	0,8	9,7			0,4	3,1	22,4	318,1	СЛОВЕНИЯ
	АҚШ	100,8	146,0	105,7	256,5	186,4	918,2	6,1	159,6	США
	ТҮРКИЯ	172,8	737,0	214,5	424,9	407,5	784,9	602,6	825,8	ТУРЦИЯ
	ФИНЛЯНДИЯ	2,5	15,6	24,9	689,2	4,9	42,4	15,9	70,3	ФИНЛЯНДИЯ
3926	Пластмассадаң жасалған өзге де бұйымдар және 3901-3914 тауарлық позициялардың өзге де материалдарынан жасалған бұйымдар, тонна	1764,6	6981,7	1900,1	9670,5	3162,0	18177,1	2491,8	13503,3	Изделия прочие из пластмасс и изделия из прочих материалов товарных позиций 3901-3914, тонн
	ТМД елдері	1125,9	2068,1	722,0	2174,0	1216,2	2851,1	805,5	3593,4	Страны СНГ
	РЕСЕЙ									РОССИЙСКАЯ
	ФЕДЕРАЦИЯСЫ	1111,8	2050,3	699,0	2123,7	1195,9	2754,0	752,3	3291,6	ФЕДЕРАЦИЯ
	Басқа елдер	638,7	4913,6	1178,1	7496,5	1945,8	15326,0	1686,3	9909,9	Другие страны
	ҰЛЫБРИТАНИЯ	49,5	959,9	113,0	932,9	486,7	3277,8	217,5	1688,5	ВЕЛИКОБРИТАНИЯ

2000-2003 жылдары негізгі сауда әріптестері бөлінісіндегі жекелеген тауарлардың импорты
Импорт отдельных товаров в разрезе основных торговых партнеров за 2000-2003 годы

СЭҚ ТН коды	Тауардың атауы, өлшем бірліктері, шыққан елдері	2000		2001		2002		2003		Наименование товара, единицы измерения, страны происхождения
		Көлемі	Құны, мың АҚШ доллары	Көлемі	Құны, мың АҚШ доллары	Көлемі	Құны, мың АҚШ доллары	Көлемі	Құны, мың АҚШ доллары	
Код ТН ВЭД		Коли- чество	Стоимость тыс. дол- ларов США	Коли- чество	Стоимость тыс. дол- ларов США	Коли- чество	Стоимость тыс. дол- ларов США	Коли- чество	Стоимость тыс. дол- ларов США	
4002	ГЕРМАНИЯ	177,9	1103,1	410,5	2238,4	302,7	1901,2	336,5	2289,1	ГЕРМАНИЯ
	ДАНИЯ	1,7	5,9	2,9	14,3	81,0	1875,0	13,3	46,1	ДАНИЯ
	ИРАН	51,7	42,9	91,1	44,2	34,2	29,2	23,7	19,2	ИРАН
	ИТАЛИЯ	24,9	165,0	50,9	402,7	73,8	426,0	168,0	859,2	ИТАЛИЯ
	ҚЫТАЙ	53,7	170,1	81,5	235,3	300,9	570,2	311,2	687,1	КИТАЙ
	ЛАТВИЯ	0,6	15,7	14,1	52,6	79,1	186,8	27,1	57,5	ЛАТВИЯ
	НИДЕРЛАНДЫ	3,2	40,1	11,5	87,2	44,0	197,8	23,7	159,9	НИДЕРЛАНДЫ
	ЖАҢА ЗЕЛАНДИЯ			0,0	0,1	23,7	1800,2	0,3	11,7	НОВАЯ ЗЕЛАНДИЯ
	БАӘ	28,3	22,1	62,7	79,0	94,0	150,1	26,9	26,9	ОАЭ
	ПОЛЬША	53,4	191,0	71,4	229,5	98,1	373,4	118,3	512,1	ПОЛЬША
	КОРЕЙ РЕСПУБЛИКАСЫ	14,0	44,2	29,0	84,1	13,3	37,5	5,2	75,1	РЕСПУБЛИКА КОРЕЯ
	АҚШ	19,1	1223,3	44,2	2087,4	51,6	2441,7	27,7	1382,2	США
	ТАЙВАНЬ (ҚЫТАЙ ПРОВИНЦИЯСЫ)	14,6	59,4	15,3	72,8	24,1	85,1	44,1	194,2	ТАЙВАНЬ (ПРОВИН- ЦИЯ КИТАЯ)
	ТҮРКИЯ	79,6	305,0	100,5	283,3	122,7	405,7	223,9	945,8	ТУРЦИЯ
	ФРАНЦИЯ	4,7	115,3	2,6	46,8	22,5	381,3	7,2	125,7	ФРАНЦИЯ
	ЧЕХИЯ	8,8	23,2	8,7	19,7	10,5	161,2	10,0	49,6	ЧЕХИЯ
	ШВЕЙЦАРИЯ	1,7	60,1	4,6	119,3	1,0	57,3	1,3	18,9	ШВЕЙЦАРИЯ
	ЖАПОНИЯ	2,3	24,3	0,7	21,5	6,1	367,7	0,9	76,4	ЯПОНИЯ
	Синтетикалық каучук және майдан алынған фактис, бастапқы пішіндерінде не- месе жалпақ тілік, жайма- лар немесе жолақтар, немесе таспалар түрінде; өнімдердің қоспалары, тонна	1448,5	1431,0	1068,4	1363,1	1764,8	1657,3	2657,3	3822,5	Каучук синтетический и фактис, полученные из масел, в первичных фор- мах или в виде пластин, листов или полос, или лент; смеси продуктов, тонн
	ТМД елдері	1266,4	1159,8	947,4	871,3	1294,0	907,5	1907,4	1674,1	Страны СНГ
	РЕСЕЙ									РОССИЙСКАЯ
	ФЕДЕРАЦИЯСЫ	1216,0	1099,5	922,4	846,0	1294,0	907,5	1907,4	1674,1	ФЕДЕРАЦИЯ
	Басқа елдер	182,1	271,2	121,0	491,8	470,8	749,8	749,9	2148,4	Другие страны
	БЕЛЬГИЯ			55,1	190,0					БЕЛЬГИЯ
	ҰЛЫБРИТАНИЯ	58,5	72,8	20,6	62,0	2,8	6,8	39,8	237,8	ВЕЛИКОБРИТАНИЯ
	ГЕРМАНИЯ	73,5	118,6	3,5	8,1	310,8	485,3	592,0	1213,0	ГЕРМАНИЯ
	ИРАН			1,7	0,8					ИРАН
	СЛОВАКИЯ			10,7	150,0	0,0	0,3			СЛОВАКИЯ
	АҚШ	0,0	2,3	8,4	27,7	0,4	10,8	55,4	481,4	США
	ТАИЛАНД					100,8	93,3			ТАИЛАНД
	ЖАПОНИЯ			16,0	44,0	51,0	137,6			ЯПОНИЯ
4009	Құбырлар, шлангалар жә- не резинадан (қатты рези- надан басқа) дайындалған жеңдер, фитингісиз немесе фитингімен, тонна	1482,9	4892,9	1999,1	7757,6	2102,6	7422,4	2661,4	8837,5	Трубы, шланги и рукава из резины (кроме твер- дой резины), без фитин- гов или с фитингами, тонн
	ТМД елдері	1298,8	2968,6	1596,6	4111,0	1658,4	3696,4	2108,9	4721,3	Страны СНГ
	БЕЛАРУСЬ	11,3	24,6	12,0	53,6	29,1	86,8	73,5	198,2	БЕЛАРУСЬ
	РЕСЕЙ									РОССИЙСКАЯ
	ФЕДЕРАЦИЯСЫ	1283,4	2931,6	1384,9	3964,4	1527,5	3287,2	1709,2	3729,0	ФЕДЕРАЦИЯ
	УКРАИНА	2,2	10,5	196,9	82,8	101,0	311,9	325,9	791,9	УКРАИНА
	Басқа елдер	184,1	1924,3	402,5	3646,6	444,2	3726,0	552,5	4116,2	Другие страны
	АВСТРИЯ	59,5	307,1	87,0	354,5	98,1	450,3	99,1	623,3	АВСТРИЯ
	ҰЛЫБРИТАНИЯ	16,2	234,9	45,1	787,3	27,4	421,7	32,9	550,0	ВЕЛИКОБРИТАНИЯ
	ВЕНГРИЯ	0,1	1,7	3,8	62,3	8,0	155,0	0,4	21,2	ВЕНГРИЯ
	ГЕРМАНИЯ	11,3	121,1	40,7	486,2	23,2	394,6	20,2	453,8	ГЕРМАНИЯ
	ИРАН	13,2	3,4	34,7	9,1	82,4	15,2	202,4	31,3	ИРАН
	ИТАЛИЯ	12,7	123,5	38,4	327,6	31,8	259,7	30,5	224,8	ИТАЛИЯ
	КАНАДА	1,6	29,8	8,4	94,2	5,0	88,1	21,9	194,2	КАНАДА
	ҚЫТАЙ	15,6	246,9	23,6	186,0	49,5	288,9	28,9	151,9	КИТАЙ
	БАӘ	7,5	29,7	29,4	168,1	13,6	157,0	2,6	26,0	ОАЭ
	АҚШ	18,5	423,4	46,2	746,0	41,6	782,2	45,0	841,3	США
	ТҮРКИЯ	7,4	58,6	15,9	178,8	20,0	237,0	23,5	169,7	ТУРЦИЯ
	ЧЕХИЯ	2,1	27,6	8,5	33,1	24,1	109,1	7,1	39,7	ЧЕХИЯ
4010	Тасымалдауыш таспала- ры, жетек белдіктері неме- се вулкандалған резина- дан жасалған бельтинг, тонна	3749,7	11318,0	4139,4	13593,1	3277,6	9737,1	3225,8	10998,9	Ленты транспортерные, ремни приводные или бельтинг, из вулканизи- рованной резины, тонн
	ТМД елдері	2320,8	6204,8	1785,7	5356,3	1851,1	4225,6	1571,0	3917,7	Страны СНГ
	ӘЗІРБАЙЖАН	2,9	6,6	1,0	3,0			0,1	0,2	АЗЕРБАЙДЖАН
	РЕСЕЙ									РОССИЙСКАЯ
	ФЕДЕРАЦИЯСЫ	2301,1	6148,0	1744,8	5260,0	1846,1	4191,9	1563,5	3874,5	ФЕДЕРАЦИЯ
	УКРАИНА	16,0	40,5	39,6	85,1	3,1	22,9			УКРАИНА

2000-2003 жылдары негізгі сауда әріптестері бөлінісіндегі жекелеген тауарлардың импорты
Импорт отдельных товаров в разрезе основных торговых партнеров за 2000-2003 годы

СЭҚ ТН коды	Тауардың атауы, өлшем бірліктері, шыққан елдері	2000		2001		2002		2003		Наименование товара, единицы измерения, страны происхождения
		Көлемі	Құны, мың АҚШ доллары	Көлемі	Құны, мың АҚШ доллары	Көлемі	Құны, мың АҚШ доллары	Көлемі	Құны, мың АҚШ доллары	
Код ТН ВЭД		Коли- чество	Стоимость тыс. дол- ларов США	Коли- чество	Стоимость тыс. дол- ларов США	Коли- чество	Стоимость тыс. дол- ларов США	Коли- чество	Стоимость тыс. дол- ларов США	
4011	Басқа елдер	1428,9	5113,2	2353,7	8236,8	1426,5	5511,5	1654,8	7081,2	Другие страны
	ҰЛЫБРИТАНИЯ	1,0	76,8	0,3	27,7	1,7	123,5	0,8	67,3	ВЕЛИКОБРИТАНИЯ
	ГЕРМАНИЯ	579,3	2245,9	628,7	2512,2	153,4	1055,7	465,5	2286,6	ГЕРМАНИЯ
	ҮНДІСТАН	138,0	403,2	252,8	704,9	73,3	211,7	192,7	556,5	ИНДИЯ
	ИСПАНИЯ	146,1	512,6	391,7	1274,1	38,5	129,9	50,1	170,5	ИСПАНИЯ
	ИТАЛИЯ	0,4	9,5	0,7	83,1	3,8	71,8	3,1	119,8	ИТАЛИЯ
	КАНАДА	0,6	8,2	1,2	61,4	11,8	141,9	11,5	102,8	КАНАДА
	ҚЫТАЙ	1,4	12,3	17,8	96,3	28,4	122,7	10,1	139,3	КИТАЙ
	ПОЛЬША	164,1	489,4	632,0	1857,5	770,0	2133,6	830,8	2726,9	ПОЛЬША
	СЛОВАКИЯ	303,4	879,4	229,6	546,9	161,7	402,4	29,3	74,2	СЛОВАКИЯ
	АҚШ	2,4	89,9	5,0	241,9	5,1	268,6	12,8	320,6	США
	ТҮРКИЯ	0,7	13,9	4,8	65,9	19,7	118,2	5,1	91,5	ТУРЦИЯ
	ФРАНЦИЯ	0,1	1,0	120,6	358,1	48,7	223,2	30,7	142,9	ФРАНЦИЯ
	ЖАПОНИЯ	77,3	281,5	54,1	233,5	99,6	398,0	1,1	35,6	ЯПОНИЯ
	Пневматикалық жаңа									Шины пневматические
	резина шиналар, дана	1611650,0	55776,5	2042294,0	73831,0	57635,9	73837,9	2829563,0	94729,7	резиновые новые, штука
	ТМД елдері	1553483,0	44586,8	1957661,0	60759,2	54107,9	60268,8	2678924,0	78036,7	Страны СНГ
	БЕЛАРУСЬ	9928,0	4037,2	13043,0	3530,8	2134,3	3904,5	87266,0	5740,3	БЕЛАРУСЬ
	РЕСЕЙ									РОССИЙСКАЯ
	ФЕДЕРАЦИЯСЫ	1542595,0	40306,7	1935763,0	56705,6	50820,3	54830,3	2380640,0	67598,2	ФЕДЕРАЦИЯ
	УКРАИНА	832,0	176,9	8803,0	497,0	1150,9	1529,9	211008,0	4698,0	УКРАИНА
	Басқа елдер	58167,0	11189,7	84633,0	13071,8	3528,0	13569,1	150639,0	16693,0	Другие страны
	АВСТРИЯ	2,0	1,0	159,0	17,3	2,6	17,6	56,0	9,4	АВСТРИЯ
	БЕЛЬГИЯ	29,0	5,4	333,0	83,2			60,0	3,4	БЕЛЬГИЯ
	БОЛГАРИЯ	525,0	35,5	336,0	20,4	4,1	18,2	1213,0	69,1	БОЛГАРИЯ
	ВЕНГРИЯ	25,2	87,7	5068,0	269,3	146,1	477,8	1745,0	315,9	ВЕНГРИЯ
	ГЕРМАНИЯ	16637,0	784,8	25796,0	1382,6	498,8	1536,7	33676,0	2090,6	ГЕРМАНИЯ
	ИСПАНИЯ	102,0	642,2	106,0	545,5	71,2	279,7	1151,0	1470,5	ИСПАНИЯ
	ИТАЛИЯ	110,0	34,5	759,0	153,3	42,6	216,8	2171,0	201,8	ИТАЛИЯ
	ҚЫТАЙ	72,0	3,3	565,0	49,6	8,1	29,3	1010,0	14,7	КИТАЙ
	ЛЮКСЕМБУРГ	1190,0	210,0	709,0	52,1	150,8	501,4	444,0	386,0	ЛЮКСЕМБУРГ
	НИДЕРЛАНДЫ	11,3	78,5	4023,0	165,1	150,8	361,1	3450,0	153,8	НИДЕРЛАНДЫ
	БАӘ	30,7	123,4	4228,0	176,5	106,2	235,6	9097,0	205,7	ОАЭ
	КОРЕЙ РЕСПУБЛИКАСЫ	12059,0	764,4	8101,0	426,3	83,0	224,6	14091,0	464,2	РЕСПУБЛИКА Корея
	СЛОВАКИЯ	3314,0	257,9	6828,0	279,1	81,1	203,9	6810,0	395,4	СЛОВАКИЯ
	АҚШ	569,0	193,1	856,0	254,5	38,6	234,6	3566,0	551,2	США
	ТҮРКИЯ	1871,0	252,8	2948,0	514,0	138,3	703,8	22132,0	879,3	ТУРЦИЯ
	ФИНЛЯНДИЯ	6325,0	708,2	10193,0	1451,4	138,3	1836,9	15362,0	2055,9	ФИНЛЯНДИЯ
	ФРАНЦИЯ	498,0	1332,4	1045,0	2144,5	436,3	2015,9	3386,0	2391,9	ФРАНЦИЯ
	ЖАПОНИЯ	4740,0	4886,7	7769,0	4226,0	835,5	3561,8	7127,0	3507,2	ЯПОНИЯ
4016	Вулкандалған резинадан									Изделия из вулканизиро-
	(қатты резинадан басқа)									ванной резины (кроме
	жасалған бұйымдар,									твердой резины), прочие,
	өзгелері, тонна	1550,4	8400,0	2412,5	10180,6	2442,4	9944,3	4213,5	13312,7	тонн
	ТМД елдері	1289,4	4074,1	1933,9	4143,5	1897,0	3085,2	3364,6	4582,0	Страны СНГ
	БЕЛАРУСЬ	2,0	35,2	3,0	86,6	3,8	96,0	15,9	209,2	БЕЛАРУСЬ
	РЕСЕЙ									РОССИЙСКАЯ
	ФЕДЕРАЦИЯСЫ	1261,2	4019,4	1813,4	3859,6	1887,9	2928,5	3206,1	4157,9	ФЕДЕРАЦИЯ
	Басқа елдер	261,0	4325,9	478,6	6037,1	545,4	6859,1	848,9	8730,7	Другие страны
	ҰЛЫБРИТАНИЯ	16,1	572,3	35,6	533,9	15,8	689,5	17,3	800,1	ВЕЛИКОБРИТАНИЯ
	ГЕРМАНИЯ	44,0	1003,4	115,4	955,1	67,7	1124,0	94,5	1491,4	ГЕРМАНИЯ
	ИРЛАНДИЯ	0,2	2,0	0,0	1,2	0,2	218,5	0,2	7,3	ИРЛАНДИЯ
	ИТАЛИЯ	26,8	179,2	36,4	295,6	37,9	301,6	34,2	543,0	ИТАЛИЯ
	КАНАДА	1,1	52,0	8,8	533,0	10,5	452,5	5,2	405,2	КАНАДА
	ҚЫТАЙ	12,7	75,4	17,4	106,0	48,3	264,8	137,9	363,7	КИТАЙ
	НИДЕРЛАНДЫ	2,7	64,4	2,3	50,1	2,8	114,4	2,4	167,1	НИДЕРЛАНДЫ
	ОАЭ	9,9	13,4	28,8	195,4	15,2	146,8	11,2	46,5	ОАЭ
	ПОЛЬША	4,5	99,0	1,9	155,0	4,3	92,7	11,4	83,0	ПОЛЬША
	АҚШ	39,3	1067,3	38,6	1518,7	27,7	1255,6	29,1	2077,6	США
	ТҮРКИЯ	79,6	210,5	130,5	477,5	251,8	669,0	420,4	851,1	ТУРЦИЯ
	ФИНЛЯНДИЯ	1,8	290,7	2,2	355,8	2,1	339,8	3,8	530,8	ФИНЛЯНДИЯ
	ФРАНЦИЯ	1,1	282,0	2,6	107,8	3,4	447,8	8,1	270,3	ФРАНЦИЯ
4403	ЧЕХИЯ	6,0	44,0	10,0	192,1	12,8	97,0	6,8	122,5	ЧЕХИЯ
	ШВЕЦИЯ	1,6	107,4	2,8	182,2	0,7	111,5	3,6	152,6	ШВЕЦИЯ
	ЖАПОНИЯ	1,4	16,1	2,4	66,4	2,8	99,4	4,9	132,5	ЯПОНИЯ
	Өңделмеген ағаш мате- риалдары, қабығы аршыл- ған немесе аршылмаған, нобайлап білеуленген немесе білеуленбеген, текше метр	77864,1	2819,3	132366,7	4728,2	126898,5	3418,8	163326,5	4746,9	Лесоматериалы необра- ботанные, окоренные или неокоренные, начерно брусованные или небрусованные, куб.метр
	ТМД елдері	77849,6	2818,0	132351,5	4726,3	101083,9	3301,9	153069,4	4527,7	Страны СНГ

2000-2003 жылдары негізгі сауда әріптестері бөлінісіндегі жекелеген тауарлардың импорты
Импорт отдельных товаров в разрезе основных торговых партнеров за 2000-2003 годы

СЭК ТН коды	Тауардың атауы, өлшем бірліктері, шыққан елдері	2000		2001		2002		2003		Наименование товара, единицы измерения, страны происхождения
		Көлемі	Құны, мың АҚШ доллары	Көлемі	Құны, мың АҚШ доллары	Көлемі	Құны, мың АҚШ доллары	Көлемі	Құны, мың АҚШ доллары	
Код ТН ВЭД		Коли- чество	Стоимость тыс. дол- ларов США	Коли- чество	Стоимость тыс. дол- ларов США	Коли- чество	Стоимость тыс. дол- ларов США	Коли- чество	Стоимость тыс. дол- ларов США	
	РЕСЕЙ									РОССИЙСКАЯ
	ФЕДЕРАЦИЯСЫ	77817,6	2817,3	132351,5	4726,3	101083,9	3301,9	153066,4	4527,4	ФЕДЕРАЦИЯ
	Басқа елдер	14,5	1,3	15,2	1,9	230,2	116,9	10257,1	219,2	Другие страны
	ТУРКИЯ							9648,2	34,4	ТУРЦИЯ
	ШВЕЦИЯ					207,5	109,2	157,5	59,7	ШВЕЦИЯ
4406	Темір жолдар мен трам- вай жолдарына арналған ағаш шпалдар, текше метр	103910,0	11813,8	96407,6	9085,7	28612,9	4514,7	142832,2	15933,4	Шпалы деревянные для железнодорожных или трамвайных путей, куб.метр
	ТМД елдері	103910,0	11813,8	96401,7	9085,0	28612,3	4514,7	142830,2	15933,3	Страны СНГ
	РЕСЕЙ									РОССИЙСКАЯ
	ФЕДЕРАЦИЯСЫ	103910,0	11813,8	96401,7	9085,0	28448,3	4511,4	142830,2	15933,3	ФЕДЕРАЦИЯ
	Басқа елдер			5,9	0,7	0,6	0,0	2,0	0,1	Другие страны
4407	Бойлай тілінген немесе жа- рылған, сүргіленген, сыды- рылған, жонылған немесе жонылмаған, қалыңдығы 6 мм-дан асатын кертікке қосылатын немесе қосылмайтын, тонна	165829,6	9697,5	233658,1	15439,1	149624,1	9647,1	213152,8	15950,2	Лесоматериалы продоль- но распиленные или рас- колотые, строганные, лу- щенные, обтесанные или нет, имеющие или нет соединение в шип, тол- щиной более 6 мм, тонн
	ТМД елдері	165289,3	9388,5	233444,1	15250,6	149386,9	9522,8	212616,9	15512,9	Страны СНГ
	РЕСЕЙ									РОССИЙСКАЯ
	ФЕДЕРАЦИЯСЫ	165140,8	9380,1	233338,6	15230,6	149151,2	9487,0	212383,8	15487,4	ФЕДЕРАЦИЯ
	Басқа елдер	540,3	309,0	214,0	188,5	237,2	124,3	535,9	437,3	Другие страны
	ҰЛЫБРИТАНИЯ	210,8	120,0	64,3	6,7	4,2	4,1	49,4	37,4	ВЕЛИКОБРИТАНИЯ
	ИНДОНЕЗИЯ			46,7	32,6					ИНДОНЕЗИЯ
	КАНАДА			4,1	90,7	2,9	1,3			КАНАДА
	МАЛАЙЗИЯ					88,2	49,4	285,0	210,8	МАЛАЙЗИЯ
	НИДЕРЛАНДЫ			0,0	0,4	44,5	25,7			НИДЕРЛАНДЫ
	ТУРКИЯ	2,5	4,4			6,0	2,0	9,9	5,0	ТУРЦИЯ
	ФИНЛЯНДИЯ	87,4	42,7	4,2	3,5	12,4	4,6	56,8	72,1	ФИНЛЯНДИЯ
4409	Қыры немесе жазықтығы әртүрлі үздіксіз пішіндегі тілме материалдар, сүргі- ленген немесе сүргіленбе- ген, тегістелген немесе тегістелмеген, кертікке қосылған немесе қосылмаған, тонна	11457,6	2964,7	14088,4	2714,9	11764,3	2921,2	10327,4	3297,4	Пиломатериалы непре- рывного профиля по лю- бой из кромок или плос- костей, строганные или нестроганные, шлифо- ванные или нешлифо- ванные, соединенные или нет в шип, тонн
	ТМД елдері	11260,8	2410,2	13838,7	2392,2	11369,6	2196,1	9926,8	2651,6	Страны СНГ
	БЕЛАРУСЬ	148,6	217,2	108,9	135,4	212,9	239,0	330,1	365,9	БЕЛАРУСЬ
	РЕСЕЙ									РОССИЙСКАЯ
	ФЕДЕРАЦИЯСЫ	11112,2	2193,0	13729,8	2256,8	11105,0	1910,5	9509,9	2156,5	ФЕДЕРАЦИЯ
	УКРАИНА					51,7	46,6	82,2	126,8	УКРАИНА
	Басқа елдер	196,8	554,5	249,7	322,7	394,7	725,1	400,6	645,8	Другие страны
	ҰЛЫБРИТАНИЯ	0,2	0,1	25,7	8,6	0,3	9,0	15,2	11,6	ВЕЛИКОБРИТАНИЯ
	GERMANIA	23,9	75,0	15,7	29,2	97,3	170,7	53,4	100,9	GERMANIA
	ИНДОНЕЗИЯ			18,1	17,1	49,6	82,8	67,4	112,9	ИНДОНЕЗИЯ
	ИТАЛИЯ	91,6	348,6	8,4	95,4	38,2	113,5	34,5	52,8	ИТАЛИЯ
	ҚЫТАЙ			62,2	15,4	59,5	84,8	43,4	54,5	КИТАЙ
	ТУРКИЯ	6,1	44,0	17,9	43,8	51,3	174,4	14,1	30,3	ТУРЦИЯ
	ФИНЛЯНДИЯ	0,2	0,8	3,4	16,2	53,5	66,8	91,3	140,4	ФИНЛЯНДИЯ
4410	Ағаш жоңқалайтын тақта- лар, шайыр немесе басқа да органикалық байланыс- тырғыш заттар сіндірілген немесе сіндірілмеген ағаш- тан немесе басқа өсімдік тектес материалдардан жасалған тақталар, текше метр	74879,9	9480,0	98805,3	15482,6	112286,2	17054,5	150783,8	26062,8	Плиты древесностру- жечные, плиты из древе- сины или других матери- алов растительного про- исхождения, пропитан- ные или не пропитанные смолами или другими ор- ганическими связующими веществами, куб.метр
	ТМД елдері	58943,8	5424,6	72325,6	8935,5	73996,1	9187,8	91025,4	13600,2	Страны СНГ
	БЕЛАРУСЬ	147,6	36,8	213,7	33,2	529,8	57,4	3035,5	254,3	БЕЛАРУСЬ
	РЕСЕЙ									РОССИЙСКАЯ
	ФЕДЕРАЦИЯСЫ	58796,2	5387,8	71802,2	8829,0	73182,7	9073,6	84353,9	12469,8	ФЕДЕРАЦИЯ
	УКРАИНА			309,7	73,3	208,6	49,2	3621,7	871,8	УКРАИНА
	Басқа елдер	15936,1	4055,4	26479,7	6547,1	38290,1	7866,7	59758,4	12462,6	Другие страны
	АВСТРИЯ	87,9	45,2	192,6	87,8	195,8	105,9	314,2	123,6	АВСТРИЯ
	GERMANIA	1706,9	475,9	2035,6	548,9	3389,7	691,6	1950,9	489,5	GERMANIA
	ИТАЛИЯ	57,0	38,9	2286,0	527,5	163,8	64,3	225,2	76,2	ИТАЛИЯ
	ҚЫТАЙ	37,9	1,4	198,2	13,4	5964,6	267,7	10008,4	98,1	КИТАЙ
	ЛАТВИЯ	498,7	103,5	392,9	71,0	546,0	99,5	361,0	57,7	ЛАТВИЯ

2000-2003 жылдары негізгі сауда әріптестері бөлінісіндегі жекелеген тауарлардың импорты
Импорт отдельных товаров в разрезе основных торговых партнеров за 2000-2003 годы

СЭҚ ТН коды	Тауардың атауы, өлшем бірліктері, шыққан елдері	2000		2001		2002		2003		Наименование товара, единицы измерения, страны происхождения
		Көлемі	Құны, мың АҚШ доллары	Көлемі	Құны, мың АҚШ доллары	Көлемі	Құны, мың АҚШ доллары	Көлемі	Құны, мың АҚШ доллары	
Код ТН ВЭД		Коли- чество	Стоимость тыс. дол- ларов США	Коли- чество	Стоимость тыс. дол- ларов США	Коли- чество	Стоимость тыс. дол- ларов США	Коли- чество	Стоимость тыс. дол- ларов США	
4411	ПОЛЬША	11076,0	2619,5	19980,2	4865,3	25620,2	6317,0	42212,9	10918,5	ПОЛЬША
	ТҮРКИЯ	918,7	53,8	607,0	236,2	292,0	66,8	563,7	106,5	ТУРЦИЯ
	ЧЕХИЯ	21,3	5,2	130,4	29,3	276,8	72,9	372,0	117,4	ЧЕХИЯ
	Ағаштан немесе басқа да ағаш тектес материалдар- дан алынған, шайыр неме- се басқа да органикалық заттар қосылған немесе қосылмаған ағаш талшық- ты тақталар, мың шаршы метр	10972,1	5467,4	11763,9	6593,6	8297,6	6275,8	9892,6	9768,2	Плиты дресноволокни- стые из древесных или других материалов рас- тительного происхожде- ния, с добавлением или без добавления смол или других органических веществ, тыс.кв.метр
	ТМД елдері	10762,1	4404,3	11490,9	5902,2	7619,0	4973,0	8755,4	7015,5	Страны СНГ
	РЕСЕЙ									РОССИЙСКАЯ
	ФЕДЕРАЦИЯСЫ	10759,5	4396,7	11469,2	5892,8	7597,8	4963,7	8755,4	7015,5	ФЕДЕРАЦИЯ
	Басқа елдер	210,0	1063,1	273,0	691,4	678,6	1302,8	1137,2	2752,7	Другие страны
	ГЕРМАНИЯ	63,8	257,9	69,3	214,0	117,9	472,5	199,1	897,1	ГЕРМАНИЯ
	КАНАДА	6,1	39,6	11,7	68,4	7,6	19,9	0,1	1,1	КАНАДА
	ҚЫТАЙ	2,0	5,1	4,3	13,9	196,9	71,3	281,2	258,2	КИТАЙ
	ПОЛЬША	99,5	223,4	150,0	256,4	276,9	498,8	503,8	1072,2	ПОЛЬША
4414-4421	АҚШ	3,2	6,9	10,1	30,4	12,5	26,7	15,3	37,9	США
	ТҮРКИЯ	2,8	10,2	2,0	12,7	9,6	32,8	15,1	59,3	ТУРЦИЯ
	Ағаштан жасалған бұйымдар, тонна	6544,6	7441,8	10795,1	12980,7	11056,7	13851,5	11668,9	16927,8	Изделия деревянные, тонн
	ТМД елдері	4141,1	3960,2	6123,9	5659,2	5511,8	5796,8	5333,2	7764,7	Страны СНГ
	БЕЛАРУСЬ	106,7	124,5	155,4	164,2	209,5	263,7	306,6	493,3	БЕЛАРУСЬ
	РЕСЕЙ									РОССИЙСКАЯ
	ФЕДЕРАЦИЯСЫ	3874,6	3766,3	5890,0	5465,1	5183,7	5426,8	4914,8	7095,2	ФЕДЕРАЦИЯ
	Басқа елдер	2403,5	3481,6	4671,2	7321,5	5544,9	8054,7	6335,7	9163,1	Другие страны
	АВСТРИЯ	53,0	19,5	142,8	273,2	11,6	44,1	35,7	110,2	АВСТРИЯ
	БЕЛЬГИЯ	105,5	68,9	422,4	179,5	201,4	163,9	96,5	44,5	БЕЛЬГИЯ
	ҰЛЫБРИТАНИЯ	293,3	235,1	39,7	231,2	39,8	203,0	44,6	287,2	ВЕЛИКОБРИТАНИЯ
	ВЕНГРИЯ	60,4	66,3	79,9	27,1	127,8	91,3	9,6	25,7	ВЕНГРИЯ
4481-4816	ГЕРМАНИЯ	788,4	631,8	1425,0	1001,1	2286,7	1751,7	3158,6	2624,0	ГЕРМАНИЯ
	ИСПАНИЯ	10,2	70,5	8,2	53,7	147,8	439,6	133,5	486,2	ИСПАНИЯ
	ИТАЛИЯ	138,4	473,4	473,0	1335,2	332,2	1141,6	171,1	974,3	ИТАЛИЯ
	ҚЫТАЙ	45,4	30,2	164,5	53,1	748,9	951,3	886,4	1869,7	КИТАЙ
	МАЛАЙЗИЯ	0,3	0,7	31,8	88,8	111,6	81,2	26,0	11,1	МАЛАЙЗИЯ
	ПОЛЬША	244,8	249,2	490,2	367,8	558,9	656,4	758,9	742,0	ПОЛЬША
	КОРЕЙ РЕСПУБЛИКАСЫ	4,4	3,6	210,3	130,8	0,3	1,5	0,4	2,6	РЕСПУБЛИКА КОРЕЯ
	АҚШ	69,3	54,4	66,5	177,3	8,5	33,8	26,2	73,2	США
	ТҮРКИЯ	149,0	731,6	478,2	1818,0	480,4	1468,9	337,3	727,5	ТУРЦИЯ
	ФИНЛЯНДИЯ	94,0	190,5	84,3	317,4	93,2	227,7	67,8	221,9	ФИНЛЯНДИЯ
	ЧЕХИЯ	145,2	314,9	166,3	454,1	81,0	234,5	106,4	262,5	ЧЕХИЯ
	ШВЕЙЦАРИЯ	3,2	44,6	4,6	39,4	4,8	6,3	0,7	4,7	ШВЕЙЦАРИЯ
4801-4816	ШВЕЦИЯ	82,2	138,7	76,6	245,1	71,8	194,0	37,8	147,8	ШВЕЦИЯ
	Қағаз, қатырма, целлюло- за мақтасы және целлю- лоза талшығынан алынған маталар, тонна	64050,9	53171,4	71686,6	65033,7	100941,1	76793,8	121425,9	104382,9	Бумага, картон, целлю- лозная вата и полотно из волокон целлюлозы, тонн
	ТМД елдері	54724,7	30528,0	58207,3	35020,1	79259,4	39311,8	95852,1	57056,6	Страны СНГ
	БЕЛАРУСЬ	224,7	125,3	679,6	288,0	383,6	185,8	1749,6	1708,8	БЕЛАРУСЬ
	РЕСЕЙ									РОССИЙСКАЯ
	ФЕДЕРАЦИЯСЫ	53890,8	29984,9	54937,5	33709,9	69146,6	35841,6	85074,8	46410,9	ФЕДЕРАЦИЯ
	ӨЗБЕКСТАН	188,1	217,9	125,9	330,4	637,7	160,2	168,4	42,0	УЗБЕКИСТАН
	УКРАИНА	417,7	199,0	1864,3	691,8	9045,4	3092,8	8427,1	8662,2	УКРАИНА
	Басқа елдер	9326,2	22643,4	13479,3	30013,6	21681,7	37482,0	25573,8	47326,3	Другие страны
	АВСТРИЯ	814,4	2108,4	1003,7	2867,0	883,0	1903,3	1110,9	3324,3	АВСТРИЯ
	ҰЛЫБРИТАНИЯ	443,3	4605,9	446,6	4343,5	333,0	2214,2	500,6	4484,1	ВЕЛИКОБРИТАНИЯ
	ВЕНГРИЯ	83,3	137,0	28,3	35,9	45,4	55,9	0,0	0,1	ВЕНГРИЯ
4817-4820	ГЕРМАНИЯ	735,9	1461,3	1012,7	1698,7	1629,8	2672,8	3447,5	7258,6	ГЕРМАНИЯ
	ИСПАНИЯ	116,4	299,2	230,8	586,6	394,3	716,8	131,0	251,3	ИСПАНИЯ
	КИПР	42,8	212,3	71,5	509,0	132,7	682,2	101,4	594,9	КИПР
	ҚЫТАЙ	208,1	469,7	336,7	239,6	414,0	319,3	318,1	259,2	КИТАЙ
	НИДЕРЛАНДЫ	20,9	38,5	64,2	102,2	28,8	78,5	96,8	514,5	НИДЕРЛАНДЫ
	КОРЕЙ РЕСПУБЛИКАСЫ	601,5	940,0	520,9	829,7	733,4	938,0	1279,5	1334,8	РЕСПУБЛИКА КОРЕЯ
	ПОЛЬША	180,7	431,7	337,3	808,5	270,5	538,3	254,2	795,6	ПОЛЬША
	СЛОВАКИЯ	5,1	2,8	100,3	554,7	101,7	28,7	146,8	44,5	СЛОВАКИЯ
	ТҮРКИЯ	614,5	1684,7	436,9	1150,2	737,9	2107,1	861,9	2203,6	ТУРЦИЯ
	ФИНЛЯНДИЯ	3426,8	3955,0	5332,4	6056,3	7468,8	7942,9	9175,4	9772,8	ФИНЛЯНДИЯ
	ФРАНЦИЯ	137,5	493,7	200,4	1204,3	196,9	1017,0	266,5	1032,3	ФРАНЦИЯ
	ЧЕХИЯ	97,2	142,1	258,8	496,1	1072,6	1990,5	1269,7	2720,9	ЧЕХИЯ
4821-4824	ШВЕЙЦАРИЯ	4,5	33,0	14,4	102,2	28,5	63,5	458,8	1989,7	ШВЕЙЦАРИЯ

2000-2003 жылдары негізгі сауда әріптестері бөлінісіндегі жекелеген тауарлардың импорты
Импорт отдельных товаров в разрезе основных торговых партнеров за 2000-2003 годы

СЭҚ ТН коды	Тауардың атауы, өлшем бірліктері, шыққан елдері	2000		2001		2002		2003		Наименование товара, единицы измерения, страны происхождения
		Көлемі	Құны, мың АҚШ доллары	Көлемі	Құны, мың АҚШ доллары	Көлемі	Құны, мың АҚШ доллары	Көлемі	Құны, мың АҚШ доллары	
Код ТН ВЭД		Коли- чество	Стоимость тыс. дол- ларов США	Коли- чество	Стоимость тыс. дол- ларов США	Коли- чество	Стоимость тыс. дол- ларов США	Коли- чество	Стоимость тыс. дол- ларов США	
одан: 4801	ШВЕЦИЯ	1497,3	5079,2	2826,1	7873,1	6357,3	13055,7	4038,2	7576,3	ШВЕЦИЯ
	Орамдағы немесе парақ- тағы газет қағазы, тонна	18510,7	8333,1	20483,0	9919,2	23777,7	9266,3	25564,1	10141,0	из него: Бумага газетная в руло- нах или листах, тонн
4817-4823	ТМД елдері	18468,4	8310,2	20482,8	9918,5	23768,0	9262,1	25290,6	9860,3	Страны СНГ
	РЕСЕЙ	18468,4	8310,2	20482,8	9918,5	23768,0	9262,1	25290,6	9860,3	РОССИЙСКАЯ ФЕДЕРАЦИЯ
	Басқа елдер	42,3	22,9	0,2	0,7	9,7	4,2	273,5	280,7	Другие страны
	Қағаз массасынан, қағаз- дан және қатырмадан жа- салған бұйымдар, тонна	35022,6	58843,7	41326,0	60570,5	44498,7	57256,8	45852,7	71299,1	Изделия из бумажной массы, бумаги и картона, тонн
	ТМД елдері	20888,5	28275,3	24979,3	27187,4	26184,2	23648,9	25792,2	30196,5	Страны СНГ
	БЕЛАРУСЬ	61,1	627,2	251,6	921,3	114,6	984,4	176,9	2004,3	БЕЛАРУСЬ
	ҚЫРҒЫЗСТАН	145,0	30,3	264,7	63,8	843,6	403,7	1326,0	729,9	КЫРГЫЗСТАН
	РЕСЕЙ	19986,7	26118,9	23349,4	25564,8	23964,4	21229,3	23590,7	26589,6	РОССИЙСКАЯ ФЕДЕРАЦИЯ
	ӨЗБЕКСТАН	273,6	253,0	533,3	167,0	556,3	94,3	40,2	68,3	УЗБЕКИСТАН
	УКРАИНА	350,0	398,4	569,5	462,7	703,4	933,1	602,7	781,2	УКРАИНА
	Басқа елдер	14134,1	30568,4	16346,7	33383,1	18314,5	33607,9	20060,5	41102,6	Другие страны
	АВСТРИЯ	132,3	406,9	29,0	43,8	171,0	339,7	179,6	513,3	АВСТРИЯ
	ҰЛЫБРИТАНИЯ	152,7	666,5	75,9	523,9	67,8	728,6	67,7	511,7	ВЕЛИКОБРИТАНИЯ
	ВЕНГРИЯ	257,2	1281,4	539,8	2839,8	884,0	3835,5	1059,6	5364,9	ВЕНГРИЯ
	GERMANY	2534,6	4659,8	3024,0	4886,4	2547,0	5243,8	1807,4	6829,1	GERMANY
	ГРЕЦИЯ	49,1	507,1	53,4	562,4	35,9	351,2	72,6	561,7	ГРЕЦИЯ
	ИТАЛИЯ	34,2	175,6	48,6	243,8	80,9	469,9	102,5	513,1	ИТАЛИЯ
	ҚЫТАЙ	305,6	343,1	208,8	416,4	4643,9	2587,7	7633,0	6021,6	КИТАЙ
	ЛАТВИЯ	228,8	231,9	480,3	348,2	263,6	349,8	78,8	105,4	ЛАТВИЯ
	НИДЕРЛАНДЫ	22,2	101,3	25,9	120,5	96,6	312,2	70,5	331,9	НИДЕРЛАНДЫ
	ПОЛЬША	1118,8	2428,6	2014,5	4656,8	2664,7	6530,6	3368,9	9387,5	ПОЛЬША
	КОРЕЙ РЕСПУБЛИКАСЫ	446,1	367,1	452,2	456,9	443,1	423,7	686,7	465,4	РЕСПУБЛИКА КОРЕЯ
	СЛОВАКИЯ	211,3	1340,6	149,7	1267,5	334,1	2032,9	279,0	2040,4	СЛОВАКИЯ
	АҚШ	97,7	1289,5	24,6	327,1	64,7	389,0	25,6	197,7	США
	ТУРКИЯ	2403,3	6799,0	3793,4	8649,3	3019,4	4654,6	2246,7	2755,4	ТУРЦИЯ
	ФИНЛЯНДИЯ	4357,1	6987,1	2867,0	4085,2	1793,8	2339,0	867,2	1102,5	ФИНЛЯНДИЯ
	ФРАНЦИЯ	157,9	391,8	188,4	450,1	147,1	384,5	137,4	487,7	ФРАНЦИЯ
	ЧЕХИЯ	1230,2	1587,9	1599,8	2166,0	617,7	1605,0	381,2	1110,6	ЧЕХИЯ
	ШВЕЙЦАРИЯ	1,2	26,2	28,2	159,6	34,2	334,4	144,1	1421,3	ШВЕЙЦАРИЯ
	ШВЕЦИЯ	52,3	156,5	307,7	304,8	59,6	63,7	383,5	508,1	ШВЕЦИЯ
4901-4911	Полиграфия өнеркәсібінің баспа кітаптары, газеттері, репродукциялары және басқа өнімдері; қолжазба- лар, машинаға басылған мәтіндер мен жоспарлар, тонна	4184,4	20314,0	4756,5	40464,7	5449,2	33166,5	6921,5	33482,5	Печатные книги, газеты, репродукции и другие из- делия полиграфической промышленности; руко- писи, машинописные тексты и планы, тонн
	ТМД елдері	2636,0	10086,0	2814,4	16510,7	3025,8	10799,1	4109,8	14633,0	Страны СНГ
	ӘЗЕРБАЙЖАН	0,0	0,1	0,5	28,4	1,0	51,4	0,2	0,2	АЗЕРБАЙДЖАН
	БЕЛАРУСЬ	50,9	104,8	38,8	94,9	32,4	150,3	14,3	77,9	БЕЛАРУСЬ
	ҚЫРҒЫЗСТАН	1,4	10,1	0,2	1,0	1,2	5,8	1,1	16,2	КЫРГЫЗСТАН
	РЕСЕЙ	2554,8	9289,5	2757,1	15852,8	2967,5	9890,8	3903,1	13527,2	РОССИЙСКАЯ ФЕДЕРАЦИЯ
	ӨЗБЕКСТАН	1,4	5,9	0,2	6,6	2,4	354,8	142,0	334,5	УЗБЕКИСТАН
	УКРАИНА	26,9	164,7	16,6	182,9	21,0	49,1	49,1	672,4	УКРАИНА
	Басқа елдер	1548,4	10228,0	1942,1	23954,0	2423,4	22367,4	2811,7	18849,5	Другие страны
	АВСТРИЯ	1,0	9,0	1,2	5,7	1,9	1390,8	1,8	727,4	АВСТРИЯ
	ҰЛЫБРИТАНИЯ	56,9	2290,1	91,4	3069,1	142,2	1813,5	143,6	2124,2	ВЕЛИКОБРИТАНИЯ
	ВЕНГРИЯ	2,9	9,6	0,7	4,3	1,5	5,5	1,0	18,9	ВЕНГРИЯ
	GERMANY	681,0	2364,9	515,6	2517,9	970,5	4123,7	1007,5	4765,1	GERMANY
	ДАНИЯ	20,9	83,9	72,0	271,5	48,9	5105,7	218,7	3644,8	ДАНИЯ
	ИРЛАНДИЯ	73,3	141,2	36,0	425,4	0,0	450,0	0,0	94,7	ИРЛАНДИЯ
	ИТАЛИЯ	19,4	263,6	11,9	336,1	16,9	697,3	23,5	697,3	ИТАЛИЯ
	КАНАДА	6,9	13,0	8,7	456,8	2,4	33,5	0,6	286,8	КАНАДА
	ҚЫТАЙ	11,0	897,9	69,2	58,3	186,8	466,8	191,1	796,5	КИТАЙ
	ЛЮКСЕМБУРГ	0,0	0,2	0,0	9415,9	0,1	1,0			ЛЮКСЕМБУРГ
	ПОЛЬША	19,0	92,1	16,2	17,3	11,5	23,3	83,6	171,5	ПОЛЬША
	КОРЕЙ РЕСПУБЛИКАСЫ	13,8	195,6	2,2	12,4	2,3	7,8	4,8	29,6	РЕСПУБЛИКА КОРЕЯ
	СЛОВАКИЯ	170,3	325,7	834,3	1556,2	764,5	1517,9	839,1	1909,7	СЛОВАКИЯ
	АҚШ	14,9	1618,7	69,4	2406,5	45,3	4047,4	16,3	671,2	США
	ТУРКИЯ	179,8	622,5	41,9	143,1	117,4	711,7	109,7	752,6	ТУРЦИЯ
	ФИНЛЯНДИЯ	1,3	15,5	1,5	24,5	31,9	335,5	32,0	448,6	ФИНЛЯНДИЯ
	ФРАНЦИЯ	10,7	79,3	5,4	1867,6	5,3	275,6	11,0	650,6	ФРАНЦИЯ
	ЧЕХИЯ	1,1	6,1	21,1	162,8	3,2	138,6	0,5	12,0	ЧЕХИЯ

2000-2003 жылдары негізгі сауда әріптестері бөлінісіндегі жекелеген тауарлардың импорты
Импорт отдельных товаров в разрезе основных торговых партнеров за 2000-2003 годы

СЭҚ ТН коды	Тауардың атауы, өлшем бірліктері, шыққан елдері	2000		2001		2002		2003		Наименование товара, единицы измерения, страны происхождения
		Көлемі	Құны, мың АҚШ доллары	Көлемі	Құны, мың АҚШ доллары	Көлемі	Құны, мың АҚШ доллары	Көлемі	Құны, мың АҚШ доллары	
Код ТН ВЭД		Коли- чество	Стоимость тыс. дол- ларов США	Коли- чество	Стоимость тыс. дол- ларов США	Коли- чество	Стоимость тыс. дол- ларов США	Коли- чество	Стоимость тыс. дол- ларов США	
5101, 5102, 5105	ШВЕЙЦАРИЯ	9,6	306,6	4,7	154,5	4,1	222,8	10,2	395,5	ШВЕЙЦАРИЯ
	ЮГОСЛАВИЯ	0,0	0,1			0,0	543,5	0,0	130,0	ЮГОСЛАВИЯ
	ЖАПОНИЯ	22,6	123,4	0,9	32,4	1,3	18,6	28,5	92,4	ЯПОНИЯ
	Жүң, тонна	767,7	400,5	394,4	258,6	386,9	218,6	335,2	74,6	Шерсть, тонн
	ТМД елдері	725,3	390,4	373,9	216,6	371,2	210,8	291,9	35,0	Страны СНГ
	ҚЫРҒЫЗСТАН	115,5	27,8	247,8	49,7	199,0	21,7	241,9	30,0	КЫРГЫЗСТАН
	РЕСЕЙ									РОССИЙСКАЯ
	ФЕДЕРАЦИЯСЫ	335,9	313,2	32,3	141,9	40,7	127,3			ФЕДЕРАЦИЯ
	ӨЗБЕКСТАН	273,9	49,4	93,8	25,0	131,5	61,8			УЗБЕКИСТАН
	Басқа елдер	42,4	10,1	20,5	42,0	15,7	7,8	43,3	39,6	Другие страны
5208-5212	ГЕРМАНИЯ			16,5	40,0					ГЕРМАНИЯ
	ҚЫТАЙ	2,2	4,3			15,7	7,8	43,3	39,6	КИТАЙ
	Мақта маталар, тонна	975,3	2339,3	949,9	2530,5	1403,1	3428,4	1487,7	4417,7	Ткани хлопчатобумаж- ные, тонн
	ТМД елдері	618,7	1794,4	738,1	2147,4	859,2	2255,8	1119,2	3509,4	Страны СНГ
	ҚЫРҒЫЗСТАН	3,5	7,9					3,5	10,3	КЫРГЫЗСТАН
	РЕСЕЙ									РОССИЙСКАЯ
	ФЕДЕРАЦИЯСЫ	613,5	1783,3	736,0	2125,4	845,4	2209,2	1083,2	3341,7	ФЕДЕРАЦИЯ
	ӨЗБЕКСТАН	1,0	1,4			1,4	3,4	0,6	0,6	УЗБЕКИСТАН
	Басқа елдер	356,6	544,9	211,8	383,1	543,9	1172,6	368,5	908,3	Другие страны
	ҰЛЫБРИТАНИЯ	0,1	2,4	0,1	11,0	6,2	108,4	2,1	36,1	ВЕЛИКОБРИТАНИЯ
5502	ГЕРМАНИЯ	14,2	39,9	6,0	23,2	5,2	53,5	10,7	117,8	ГЕРМАНИЯ
	ҮНДИСТАН	2,0	4,6	6,1	32,3	0,7	2,4			ИНДИЯ
	ИРАН	13,9	7,0	5,8	2,7	22,5	47,8	0,3	0,5	ИРАН
	ҚЫТАЙ	49,9	66,5	132,2	169,6	306,4	487,1	166,7	419,2	КИТАЙ
	БАӘ	56,7	65,2	65,2	7,8	19,5	42,0	29,0	41,8	ОАЭ
	КОРЕЙ РЕСПУБЛИКАСЫ	4,9	23,2	3,0	13,1	1,6	1,4			РЕСПУБЛИКА КОРЕЯ
	АҚШ	1,8	23,6	2,5	23,8	1,8	33,9	3,0	4,1	США
	ТУРКИЯ	209,7	284,3	41,4	68,8	156,7	240,0	115,7	183,4	ТУРЦИЯ
	Кешенді жасанды жіптер- ден алынған ширақжіл, тонна	1334,8	5114,6	2020,4	8497,3	2133,4	7785,7	2469,2	9580,2	Жгут из искусственной комплексной нити, тонн
	ТМД елдері	142,4	631,6	237,8	1015,1	110,0	431,7	91,0	362,9	Страны СНГ
5601	РЕСЕЙ									РОССИЙСКАЯ
	ФЕДЕРАЦИЯСЫ	142,4	631,6	237,8	1015,1	110,0	431,7	91,0	362,9	ФЕДЕРАЦИЯ
	Басқа елдер	1192,4	4483,0	1782,6	7482,2	2023,4	7354,0	2378,2	9217,3	Другие страны
	БЕЛЬГИЯ			37,6	138,3	46,0	162,4			БЕЛЬГИЯ
	ҰЛЫБРИТАНИЯ	13,4	99,9	509,5	1750,7	659,3	2248,1	982,7	3356,2	ВЕЛИКОБРИТАНИЯ
	ГЕРМАНИЯ	61,2	312,5	55,8	229,3	283,4	1098,8	495,7	2122,9	ГЕРМАНИЯ
	АҚШ	1094,5	3969,9	1143,5	5195,0	1034,7	3844,7	899,8	3738,2	США
	ШВЕЙЦАРИЯ	18,9	70,1							ШВЕЙЦАРИЯ
	Тоқыма шикізатынан алын- ған мақта және одан жасал- ған бұйымдар; ұзындығы 5 мм-дан аспайтын тоқыма талшықтары (мамық), тоқыма шаңы және түйіндер, тонна	241,5	1032,8	256,9	1242,5	207,4	1127,4	204,1	1518,7	Вата из текстильного сырья и изделия из нее; текстильные волокна, не превышающие по длине 5 мм (пух), текстильная пыль и узелки, тонн
	ТМД елдері	152,4	215,4	132,2	258,4	92,1	198,3	49,4	175,1	Страны СНГ
5701-5705	РЕСЕЙ									РОССИЙСКАЯ
	ФЕДЕРАЦИЯСЫ	71,8	88,5	48,4	52,5	35,8	46,3	29,3	40,1	ФЕДЕРАЦИЯ
	ТҮРКІМЕНСТАН			0,5	0,3	9,4	15,3			ТУРКМЕНИСТАН
	ӨЗБЕКСТАН	34,4	4,2	54,3	16,8	28,0	7,3	1,2	4,5	УЗБЕКИСТАН
	УКРАИНА	17,6	115,3	28,8	187,9	18,9	129,4	18,8	129,7	УКРАИНА
	Басқа елдер	89,1	817,4	124,7	984,1	115,3	929,1	154,7	1343,6	Другие страны
	АВСТРИЯ	0,2	2,7	26,1	409,1	31,1	492,0	3,6	80,9	АВСТРИЯ
	ҰЛЫБРИТАНИЯ	0,1	4,9	17,0	88,9	17,0	147,8	20,9	181,1	ВЕЛИКОБРИТАНИЯ
	ГЕРМАНИЯ	7,5	31,5	8,7	27,2	19,5	36,8	25,6	57,8	ГЕРМАНИЯ
	ГРЕЦИЯ	31,5	509,0	3,7	57,7	7,2	134,6	25,0	454,6	ГРЕЦИЯ
5701-5705	ИТАЛИЯ			0,7	15,0	1,4	23,8	16,4	182,6	ИТАЛИЯ
	ҚЫТАЙ	27,5	192,6	37,7	265,7	2,2	4,3	9,4	31,0	КИТАЙ
	НИДЕРЛАНДЫ	0,2	3,9	0,2	2,1	0,9	13,6	4,4	77,3	НИДЕРЛАНДЫ
	ПОЛЬША	12,3	36,8	23,6	48,3	18,2	25,8	27,4	156,9	ПОЛЬША
	ТУРКИЯ	0,0	0,3	0,0	0,3	10,1	15,5	1,3	6,8	ТУРЦИЯ
	Кілемдер және өзге де еденге төсейтін тоқыма жабындылар, шаршы метр	2385798,6	4532,2	1564657,1	3578,7	2824753,0	5557,8	4269743,6	8244,6	Ковры и прочие текстиль- ные напольные покры- тия, кв.метров
	ТМД елдері	1146122,4	1606,6	1217613,0	1917,4	2374921,0	3273,0	3882230,9	5800,2	Страны СНГ
	БЕЛАРУСЬ	182973,6	179,0	307212,9	557,4	702991,0	1445,9	1010326,1	2370,6	БЕЛАРУСЬ
	ҚЫРҒЫЗСТАН	478418,0	239,5	442081,5	233,0	1110424,5	720,0	2199270,7	1644,9	КЫРГЫЗСТАН
	РЕСЕЙ									РОССИЙСКАЯ
	ФЕДЕРАЦИЯСЫ	481337,9	1177,2	464722,1	1112,6	492955,0	928,7	425563,2	919,1	ФЕДЕРАЦИЯ

2000-2003 жылдары негізгі сауда әріптестері бөлінісіндегі жекелеген тауарлардың импорты
Импорт отдельных товаров в разрезе основных торговых партнеров за 2000-2003 годы

СЭҚ ТН коды	Тауардың атауы, өлшем бірліктері, шыққан елдері	2000		2001		2002		2003		Наименование товара, единицы измерения, страны происхождения
		Көлемі	Құны, мың АҚШ доллары	Көлемі	Құны, мың АҚШ доллары	Көлемі	Құны, мың АҚШ доллары	Көлемі	Құны, мың АҚШ доллары	
Код ТН ВЭД		Коли- чество	Стоимость тыс. дол- ларов США	Коли- чество	Стоимость тыс. дол- ларов США	Коли- чество	Стоимость тыс. дол- ларов США	Коли- чество	Стоимость тыс. дол- ларов США	
5904	Басқа елдер	1239676,2	2925,6	347044,1	1661,3	449832,0	2284,8	387512,7	2444,4	Другие страны
	БЕЛЬГИЯ	34510,9	92,8	55797,2	116,5	85186,2	252,3	32892,7	139,6	БЕЛЬГИЯ
	ҰЛЫБРИТАНИЯ	2996,0	42,3	3915,1	71,5	5042,3	62,8	11055,5	107,0	ВЕЛИКОБРИТАНИЯ
	Германия	3287,9	50,7	4088,8	30,5	13713,5	81,5	16210,9	219,9	Германия
	ИРАН	5789,4	24,9	832,0	3,0	2609,3	48,9	3481,7	17,5	ИРАН
	ИТАЛИЯ	11895,0	70,7	3025,3	169,0	17348,8	244,1	5002,0	83,5	ИТАЛИЯ
	ИСПАНИЯ			234,0	3,6	4591,0	71,9	45,3	5,4	ИСПАНИЯ
	КАНАДА			2,0	0,0	585,0	3,3	637,0	6,8	КАНАДА
	ҚЫТАЙ	1632,0	8,1	3652,0	10,1	15200,1	211,4	7950,8	61,8	КИТАЙ
	НИДЕРЛАНДЫ	776,7	32,7	2620,0	52,0	8885,5	142,0	7160,3	100,7	НИДЕРЛАНДЫ
	АҚШ	902306,7	1680,4	746,0	46,2	4441,0	51,2	3585,5	25,7	США
	Түркия	250200,9	768,1	239202,2	993,7	248820,7	812,6	279271,5	1469,6	ТУРЦИЯ
	Франция	34,8	102,9	45,2	83,0	27407,8	142,7	16226,6	109,6	Франция
	Чехия	1048,5	5,4	183,0	0,5	2538,0	63,6	285,0	4,1	ЧЕХИЯ
	Пішімі бойынша пішілген немесе пішілмеген линолеум; пішімі бойынша пішілген немесе пішілмеген еденге төсейтін жабындыларға арналған тоқыма негіздегі материалдар, мың шаршы метр	3446,9	6128,4	3615,9	6421,2	4008,8	6279,0	4398,7	7683,9	Линолеум, выкроенный или нет по форме; материалы для напольных покрытий на текстильной основе, выкроенные или нет по форме, тыс.кв.метр
	ТМД елдері	1178,4	2902,8	1665,5	3776,2	2295,4	3692,7	3830,8	6543,6	Страны СНГ
	БЕЛАРУСЬ	2,0	8,5							БЕЛАРУСЬ
	РЕСЕЙ									РОССИЙСКАЯ
	ФЕДЕРАЦИЯСЫ	1176,3	2893,8	1665,4	3775,9	2280,4	3669,0	3830,7	6543,2	ФЕДЕРАЦИЯ
	Басқа елдер	2268,5	3225,6	1950,4	2645,0	1713,4	2586,3	567,9	1140,3	Другие страны
5911	БЕЛЬГИЯ	134,3	304,0	151,3	319,1	105,9	240,5	38,0	77,3	БЕЛЬГИЯ
	БОЛГАРИЯ	12,0	30,8	14,1	34,8					БОЛГАРИЯ
	ҰЛЫБРИТАНИЯ	28,3	120,5	3,5	33,0	12,6	151,4	3,8	27,7	ВЕЛИКОБРИТАНИЯ
	Германия	395,8	940,9	430,8	936,5	62,9	240,5	20,9	115,7	Германия
	ҚЫТАЙ	720,0	923,5	603,2	495,3	1414,1	1395,9	459,5	748,7	КИТАЙ
	АҚШ	3,9	12,0	1,5	43,1	1,0	6,5			США
	Түркия	727,0	356,0	545,3	414,0	18,2	274,3	2,9	51,3	ТУРЦИЯ
	Чехия	16,6	88,6	11,0	35,9			3,7	13,8	ЧЕХИЯ
	Югославия	145,9	236,3	178,3	304,0	84,9	147,3	26,9	62,5	ЮГОСЛАВИЯ
	Техникалық мақсаттарға арналған тоқыма материалдар мен бұйымдар, тонна	671,7	3331,4	636,3	2573,1	754,4	4669,6	744,3	5852,0	Текстильные материалы и изделия для технических целей, тонн
	ТМД елдері	534,9	2603,4	429,2	1731,2	613,0	2404,3	492,9	2693,7	Страны СНГ
	РЕСЕЙ									РОССИЙСКАЯ
	ФЕДЕРАЦИЯСЫ	534,9	2603,3	428,8	1730,5	582,7	2207,1	447,2	2386,9	ФЕДЕРАЦИЯ
	УКРАИНА			0,3	0,3	30,3	197,2	45,5	305,2	УКРАИНА
	Басқа елдер	136,8	728,0	207,1	841,9	141,4	2265,3	251,4	3158,3	Другие страны
	ҰЛЫБРИТАНИЯ	33,5	92,3	24,1	109,2	0,1	4,2	160,9	771,8	ВЕЛИКОБРИТАНИЯ
	Германия	4,0	162,7	6,1	117,8	38,7	105,4	7,2	156,6	Германия
	ИТАЛИЯ	12,4	51,8	0,0	2,1	2,1	20,2	2,4	36,7	ИТАЛИЯ
	ЛИТВА	0,0	0,1	0,1	0,7	1,6	90,1	0,1	0,6	ЛИТВА
	АҚШ	58,5	227,8	1,7	38,1	6,5	65,7	14,7	108,9	США
61-62	Түркия	2,1	8,9	136,1	40,7	2,2	10,3	2,2	8,5	ТУРЦИЯ
	Финляндия	0,7	29,2	1,4	63,9	3,1	199,8	8,0	447,1	ФИНЛЯНДИЯ
	Франция			5,2	195,8	34,1	1468,4	31,5	1475,3	Франция
	Чехия	0,8	2,4	1,8	11,3	11,3	44,2	0,1	0,5	ЧЕХИЯ
	Эстония	16,7	72,8	19,3	92,3	37,5	178,4	16,8	79,4	ЭСТОНИЯ
	Тоқыма және трикотаж киімдер және киімдердің жабдықтары		14489,3		17807,6		29700,2		36292,9	Одежда и принадлежност-и одежды текстильные и трикотажные
	ТМД елдері		3716,7		3960,6		3271,5		4631,8	Страны СНГ
	Әзірбайжан		5,6		6,6		4,3		18,7	АЗЕРБАЙДЖАН
	БЕЛАРУСЬ		24,0		37,6		72,3		431,5	БЕЛАРУСЬ
	Қырғызстан		95,4		13,4				87,0	КЫРГЫЗСТАН
	РЕСЕЙ									РОССИЙСКАЯ
	ФЕДЕРАЦИЯСЫ		3561,0		3786,8		2997,3		4038,2	ФЕДЕРАЦИЯ
	Өзбекстан		30,2		62,6		96,7		2,0	УЗБЕКИСТАН
	Украина		0,2		2,8		64,7		54,4	УКРАИНА
	Басқа елдер		10772,6		13847,0		26428,7		31661,1	Другие страны
	Австрия		73,6		25,2		31,0		287,9	АВСТРИЯ
	Ұлыбритания		1553,1		2080,1		2217,7		1578,5	ВЕЛИКОБРИТАНИЯ
	Венгрия		121,9		98,9		67,4		53,1	ВЕНГРИЯ
	Германия		1102,0		1479,1		1484,1		1788,9	Германия
	Иран		103,4		71,0		16,5		9,4	ИРАН
	Италия		903,7		1544,6		2596,5		3708,0	ИТАЛИЯ

2000-2003 жылдары негізгі сауда әріптестері бөлінісіндегі жекелеген тауарлардың импорты
Импорт отдельных товаров в разрезе основных торговых партнеров за 2000-2003 годы

СЭҚ ТН коды	Тауардың атауы, өлшем бірліктері, шыққан елдері	2000		2001		2002		2003		Наименование товара, единицы измерения, страны происхождения
		Көлемі	Құны, мың АҚШ доллары	Көлемі	Құны, мың АҚШ доллары	Көлемі	Құны, мың АҚШ доллары	Көлемі	Құны, мың АҚШ доллары	
Код ТН ВЭД		Коли- чество	Стоимость тыс. дол- ларов США	Коли- чество	Стоимость тыс. дол- ларов США	Коли- чество	Стоимость тыс. дол- ларов США	Коли- чество	Стоимость тыс. дол- ларов США	
6305	ҚЫТАЙ		2092,4		2409,2		14315,6		18757,2	КИТАЙ
	НИДЕРЛАНДЫ		92,3		136,4		77,2		149,5	НИДЕРЛАНДЫ
	ПОЛЬША		318,1		141,2		179,0		197,1	ПОЛЬША
	КОРЕЙ РЕСПУБЛИКАСЫ		41,3		2073,3		51,5		46,9	РЕСПУБЛИКА КОРЕЯ
	АҚШ		2157,9		1515,5		1983,1		1142,5	США
	ТҮРКИЯ		796,6		425,8		848,0		1392,5	ТУРЦИЯ
	ФРАНЦИЯ		798,7		1082,5		1473,9		1056,9	ФРАНЦИЯ
	ШВЕЙЦАРИЯ		141,6		32,9		16,9		30,1	ШВЕЙЦАРИЯ
	ЖАПОНИЯ		12,1		12,3		10,0		2,6	ЯПОНИЯ
	Буып-түюге арналған қап- тар мен пакеттер, тонна	4933,7	3103,0	8007,8	4442,1	19453,9	9384,3	67074,7	30981,2	Мешки и пакеты упаковочные, тонн
6401-6405	ТМД елдері	1110,6	1329,4	911,5	1349,8	1048,3	2024,8	1028,6	2040,9	Страны СНГ
	БЕЛАРУСЬ	41,8	10,6			5,2	2,3	10,1	9,4	БЕЛАРУСЬ
	ҚЫРҒЫЗСТАН	218,2	264,3	235,6	275,9	297,7	410,6	464,7	774,9	КЫРГЫЗСТАН
	РЕСЕЙ									РОССИЙСКАЯ
	ФЕДЕРАЦИЯСЫ	766,0	958,9	490,3	760,7	424,9	1159,1	421,7	1038,7	ФЕДЕРАЦИЯ
	ӨЗБЕКСТАН	84,6	95,6	167,6	282,2	320,5	452,8	110,2	210,8	УЗБЕКИСТАН
	Басқа елдер	3823,1	1773,6	7096,3	3092,3	18405,6	7359,5	66046,1	28940,3	Другие страны
	ҰЛЫБРИТАНИЯ	0,9	7,4	0,4	5,2	0,9	7,3	0,6	3,0	ВЕЛИКОБРИТАНИЯ
	GERMANY	0,1	0,9	0,6	3,2	11,8	6,7	0,8	8,4	ГЕРМАНИЯ
	ҚЫТАЙ	3637,0	1506,3	6930,8	2685,5	18084,5	6636,0	65816,8	28364,7	КИТАЙ
6401-6405	БАӘ	3,7	10,3			1,6	2,0			ОАЭ
	ПОЛЬША	27,1	44,2							ПОЛЬША
	АҚШ	0,5	7,8			1,7	90,1		13,4	США
	ТҮРКИЯ	109,1	163,5	132,0	319,8	267,3	521,4	181,8	492,5	ТУРЦИЯ
	Аяқ киім, мың пар	10736,1	21458,5	13003,1	13379,9	6579,3	21101,6	4364,1	20477,8	Обувь, тыс.пар
	ТМД елдері	741,9	2565,3	665,7	2598,4	860,2	2210,3	1308,4	3333,0	Страны СНГ
	БЕЛАРУСЬ	2,6	25,7	10,8	84,1	12,5	48,0	33,3	97,8	БЕЛАРУСЬ
	МОЛДОВА	1,1	9,1	4,6	3,1	69,8	161,5	44,6	82,0	МОЛДОВА
	РЕСЕЙ									РОССИЙСКАЯ
	ФЕДЕРАЦИЯСЫ	732,3	2525,3	644,5	2394,1	820,5	1936,5	1063,9	2799,5	ФЕДЕРАЦИЯ
6401-6405	ӨЗБЕКСТАН	0,9	3,1	0,3	1,0	12,0	19,4	1,6	17,8	УЗБЕКИСТАН
	УКРАИНА	0,2	1,2	9,6	115,0	5,5	39,3	164,6	333,3	УКРАИНА
	Басқа елдер	9994,2	18893,2	12337,4	10781,5	5719,1	18891,3	3055,7	17144,8	Другие страны
	АВСТРИЯ	3,2	36,7	1,0	19,3	0,0	0,1	1,5	21,7	АВСТРИЯ
	ҰЛЫБРИТАНИЯ	22,7	464,0	15,0	952,2	16,4	423,8	14,0	416,2	ВЕЛИКОБРИТАНИЯ
	ВЕНГРИЯ	3,2	53,2	1,3	28,2	1,0	24,7	0,7	35,4	ВЕНГРИЯ
	GERMANY	60,8	435,3	79,3	539,0	77,1	467,1	58,9	384,5	ГЕРМАНИЯ
	ҮНДИСТАН	8,7	16,4			1,2	19,0	0,9	14,9	ИНДИЯ
	ИРАН	215,5	226,7	520,1	234,6	15,9	152,6	44,4	19,1	ИРАН
	ИТАЛИЯ	43,7	1127,4	64,3	1775,6	73,4	2085,8	61,3	1889,1	ИТАЛИЯ
6401-6405	КАНАДА	5,8	69,0	3,7	183,6	0,2	2,3	0,1	4,5	КАНАДА
	ҚЫТАЙ	7627,2	13551,3	10108,1	4618,0	5435,7	13777,6	2782,3	12547,1	КИТАЙ
	НИДЕРЛАНДЫ	7,2	37,1	29,3	26,3	1,9	26,4	0,8	25,2	НИДЕРЛАНДЫ
	БАӘ	13,3	55,6	1,8	28,3	15,0	289,4	10,6	159,8	ОАЭ
	ПОЛЬША	67,1	59,1	46,5	64,1	10,2	52,0	6,6	87,1	ПОЛЬША
	ПОРТУГАЛИЯ	3,9	17,2	0,1	1,4	0,0	4,8	0,4	18,3	ПОРТУГАЛИЯ
	АҚШ	27,3	1127,9	17,9	1202,7	25,0	960,6	14,0	702,5	США
	ТҮРКИЯ	1716,9	828,4	1274,8	463,7	29,5	173,3	40,9	225,9	ТУРЦИЯ
	ФРАНЦИЯ	8,0	176,4	8,6	183,8	5,4	213,5	5,0	165,8	ФРАНЦИЯ
	ЧЕХИЯ	12,7	251,5	6,7	183,8	0,1	1,3	0,9	39,7	ЧЕХИЯ
6802	ШВЕЙЦАРИЯ	2,6	103,8	0,7	61,7	0,7	44,1	0,7	83,1	ШВЕЙЦАРИЯ
	Ескерткіштерге немесе құрылысқа арналып өң- делген тас, және одан жа- салған бұйымдар; мозаи- каға арналған текшелер, түйіршіктер, жасанды бо- ялған табиғи тас үгінділері мен ұнтақтары, тонна	3928,4	1662,6	3700,5	2628,0	7709,4	4847,4	12121,5	6268,0	Камень, обработанный (кр.сланца) для памятни- ков или строительства, и изделия него; кубики для мозаики, гранулы, крош- ного камня, искусственно окрашенные, тонн
	ТМД елдері	2224,0	569,7	2030,6	424,0	2564,5	719,7	2337,6	591,0	Страны СНГ
	ҚЫРҒЫЗСТАН	121,2	27,5	149,5	36,4	413,4	49,6	231,1	33,3	КИРГЫЗСТАН
	РЕСЕЙ									РОССИЙСКАЯ
	ФЕДЕРАЦИЯСЫ	1932,0	496,0	1753,9	345,4	1373,1	408,2	1681,2	412,3	ФЕДЕРАЦИЯ
	УКРАИНА	75,2	19,5	127,2	42,2	324,6	97,3	229,3	92,4	УКРАИНА
	ӨЗБЕКСТАН	38,2	19,9			440,2	160,5	170,8	39,6	УЗБЕКИСТАН
	Басқа елдер	1704,4	1092,9	1669,9	2204,0	5144,9	4127,7	9783,9	5677,0	Другие страны
	БРАЗИЛИЯ					139,0	48,9			БРАЗИЛИЯ
	GERMANY	40,5	93,1	4,9	1,6	15,6	54,1	34,0	9,3	ГЕРМАНИЯ
6802	ИРАН	76,9	11,2	373,6	33,6	235,6	35,3	228,5	84,0	ИРАН
	ИСПАНИЯ	5,3	3,1	5,8	13,9	57,3	63,9	29,6	23,0	ИСПАНИЯ
	ИТАЛИЯ	131,4	192,9	641,0	1426,5	750,4	699,7	559,0	1407,3	ИТАЛИЯ

2000-2003 жылдары негізгі сауда әріптестері бөлінісіндегі жекелеген тауарлардың импорты
Импорт отдельных товаров в разрезе основных торговых партнеров за 2000-2003 годы

СЭҚ ТН коды	Тауардың атауы, өлшем бірліктері, шыққан елдері	2000		2001		2002		2003		Наименование товара, единицы измерения, страны происхождения
		Көлемі	Құны, мың АҚШ доллары	Көлемі	Құны, мың АҚШ доллары	Көлемі	Құны, мың АҚШ доллары	Көлемі	Құны, мың АҚШ доллары	
Код ТН ВЭД		Коли- чество	Стоимость тыс. дол- ларов США	Коли- чество	Стоимость тыс. дол- ларов США	Коли- чество	Стоимость тыс. дол- ларов США	Коли- чество	Стоимость тыс. дол- ларов США	
6806	ҚЫТАЙ	548,7	314,0	53,4	20,3	1396,6	821,1	5910,0	1979,6	КИТАЙ
	БАӘ					25,0	4,5	1,8	0,5	ОАЭ
	КОРЕЙ РЕСПУБЛИКАСЫ			2,3	2,1	42,0	54,6			РЕСПУБЛИКА КОРЕЯ
	АҚШ			0,0	0,6			0,4	24,2	США
	ТҮРКИЯ	570,7	445,8	548,1	688,1	2395,2	2395,2	2724,1	1887,8	ТУРЦИЯ
	Қожмақта, минералды мақта; қабатталған вермикулит, ісіндірілген саздар; көбікті қож; жылуоқшаулағыш және дыбысоқшаулағыш материалдардан жасалған қоспалар мен бұйымдар, тонна	11159,8	3531,2	18562,0	5743,3	16047,3	6774,7	23457,0	9644,9	Шлаковата, минеральная вата; вермикулит расслоенный, глины вспученные; вспененный шлак; смеси и изделия из теплоизоляционных, звукоизоляционных материалов, тонн
	ТМД елдері	9372,0	1846,7	16936,2	3480,2	12446,4	2818,8	19511,1	3799,9	Страны СНГ
	ҚЫРҒЫЗСТАН	160,6	137,6	181,5	81,7	108,0	74,4	128,5	89,1	КЫРГЫЗСТАН
	РЕСЕЙ									РОССИЙСКАЯ ФЕДЕРАЦИЯ
	Басқа елдер	1787,8	1684,5	1625,8	2263,1	3600,9	3955,9	3945,9	5845,0	Другие страны
	АВСТРИЯ	0,2	29,7	16,7	17,9	60,0	105,1			АВСТРИЯ
	ҰЛЫБРИТАНИЯ	225,7	298,2	201,5	262,0	273,1	447,3	150,4	200,4	ВЕЛИКОБРИТАНИЯ
	ГЕРМАНИЯ	130,3	185,8	240,4	281,2	547,7	478,4	466,4	908,3	ГЕРМАНИЯ
	ҚЫТАЙ	722,0	156,2	115,5	149,3	400,1	286,5	446,9	287,6	КИТАЙ
	НИДЕРЛАНДЫ	68,9	59,9	28,0	77,0	28,5	49,2	86,6	236,4	НИДЕРЛАНДЫ
6809	ПОЛЬША	17,4	17,4	16,8	14,4	35,6	28,6	453,9	292,7	ПОЛЬША
	СЛОВАКИЯ	0,0	0,1	190,7	183,4	291,0	190,9	469,8	446,4	СЛОВАКИЯ
	АҚШ	84,6	144,2	75,4	174,0	2,3	4,9	36,8	87,6	США
	ТҮРКИЯ	74,4	136,0	144,4	166,1	100,4	227,7	271,7	906,4	ТУРЦИЯ
	ФИНЛЯНДИЯ	383,1	470,9	449,0	645,1	1695,2	1813,9	1439,9	2018,1	ФИНЛЯНДИЯ
	ЧЕХИЯ	16,2	21,8	67,7	160,6	69,1	169,7	0,9	1,4	ЧЕХИЯ
	Ғаныштан немесе соның негізіндегі қоспалардан жасалған бұйымдар, тонна	24832,3	4669,7	33888,6	6292,9	38134,0	6473,2	48177,2	8609,5	Изделия из гипса или смесей на его основе, тонн
	ТМД елдері	23252,2	4315,6	29324,1	5165,7	36247,3	5740,3	44808,1	7320,4	Страны СНГ
	РЕСЕЙ									РОССИЙСКАЯ ФЕДЕРАЦИЯ
	Басқа елдер	1580,1	354,1	4564,5	1127,2	1886,7	732,9	3369,1	1289,1	Другие страны
	АВСТРИЯ	7,2	4,4			58,0	29,6			АВСТРИЯ
	ҰЛЫБРИТАНИЯ			43,1	22,7	7,3	12,6	10,5	4,7	ВЕЛИКОБРИТАНИЯ
	ГЕРМАНИЯ	89,5	4,5	517,8	66,1	168,5	15,7	55,4	39,6	ГЕРМАНИЯ
	ИТАЛИЯ	11,9	7,6	13,3	43,0	294,8	285,4	183,7	334,5	ИТАЛИЯ
	ҚЫТАЙ	0,9	0,3	24,7	6,3	224,8	59,8	2103,2	615,5	КИТАЙ
6810	ЛАТВИЯ			1688,6	250,4	170,9	23,9			ЛАТВИЯ
	ПОЛЬША	711,3	121,9	1012,7	139,9	395,3	56,3	47,5	5,3	ПОЛЬША
	ТҮРКИЯ	108,8	35,1	455,9	318,9	150,2	66,1	907,2	255,9	ТУРЦИЯ
	ФИНЛЯНДИЯ	171,3	38,2	29,2	11,3					ФИНЛЯНДИЯ
	ЧЕХИЯ	61,6	17,6	203,6	71,4	262,7	108,8	3,4	1,8	ЧЕХИЯ
	Цементтен, бетоннан немесе жасанды тастан жасалған бұйымдар, арқауланбаған немесе арқауланған, тонна	133784,2	9989,3	131943,9	7344,8	69782,6	5484,9	112112,0	7057,3	Изделия из цемента, бетона или искусственного камня, неармированные или армированные, тонн
	ТМД елдері	126648,1	6825,7	129809,0	6082,2	67639,0	4264,9	111600,3	6769,3	Страны СНГ
	ҚЫРҒЫЗСТАН	1217,2	74,6	2251,2	113,7	1546,7	80,4	9378,8	227,7	КЫРГЫЗСТАН
	РЕСЕЙ									РОССИЙСКАЯ ФЕДЕРАЦИЯ
	ӨЗБЕКСТАН	120185,3	6517,7	127533,0	5966,8	64950,9	4143,0	94099,9	6228,4	УЗБЕКИСТАН
	Басқа елдер	32,8	1,5		1139,0	40,0	7119,6		237,8	Другие страны
	БЕЛЬГИЯ	7136,1	3163,6	2134,9	1262,6	2143,6	1220,0	511,7	288,0	БЕЛЬГИЯ
	ҰЛЫБРИТАНИЯ	5904,9	2595,0	715,2	188,8	5,2	25,1	17,0	12,9	ВЕЛИКОБРИТАНИЯ
	ГЕРМАНИЯ	2,7	1,2	464,4	436,5	781,1	863,5	53,4	43,0	ГЕРМАНИЯ
	ИТАЛИЯ	155,0	204,2	48,8	44,5	61,9	46,1	98,0	144,7	ИТАЛИЯ
6812	ТҮРКИЯ	18,0	6,7	164,8	105,2	217,2	149,8	20,9	13,4	ТУРЦИЯ
	ФИНЛЯНДИЯ	798,2	114,1	140,2	22,1	612,4	40,0	8,8	0,6	ФИНЛЯНДИЯ
	ЧЕХИЯ	15,4	9,8	331,5	124,8	46,2	21,0			ЧЕХИЯ
	Өңделген асбест талшығы; асбест немесе асбест пен магний карбонаты негізіндегі қоспалар; осы қоспалардан жасалған бұйымдар (жіптер, маталар, киім, бас киім, аяқ киім), тонна	1182,8	1118,0	1503,3	1312,8	1742,6	1459,1	1600,7	1835,7	Волокно асбестовое обработанное; смеси на основе асбеста или асбеста и карбоната магния; изделия из этих смесей или из асбеста (нити, ткани, одежда, головные уборы, обувь), тонн

2000-2003 жылдары негізгі сауда әріптестері бөлінісіндегі жекелеген тауарлардың импорты
Импорт отдельных товаров в разрезе основных торговых партнеров за 2000-2003 годы

СЭҚ ТН коды	Тауардың атауы, өлшем бірліктері, шыққан елдері	2000		2001		2002		2003		Наименование товара, единицы измерения, страны происхождения
		Көлемі	Құны, мың АҚШ доллары	Көлемі	Құны, мың АҚШ доллары	Көлемі	Құны, мың АҚШ доллары	Көлемі	Құны, мың АҚШ доллары	
Код ТН ВЭД		Коли- чество	Стоимость тыс. дол- ларов США	Коли- чество	Стоимость тыс. дол- ларов США	Коли- чество	Стоимость тыс. дол- ларов США	Коли- чество	Стоимость тыс. дол- ларов США	
6813	ТМД елдері	1159,3	987,7	1472,4	1072,9	1728,9	1322,7	1587,9	1740,1	Страны СНГ
	РЕСЕЙ									РОССИЙСКАЯ
	ФЕДЕРАЦИЯСЫ	1159,3	987,4	1472,3	1065,3	1727,9	1322,2	1587,8	1737,0	ФЕДЕРАЦИЯ
	Басқа елдер	23,5	130,3	30,9	239,9	13,7	136,4	12,8	95,6	Другие страны
	ҰЛЫБРИТАНИЯ	1,3	35,8	9,7	18,3	0,7	11,3	1,8	16,2	ВЕЛИКОБРИТАНИЯ
	ГЕРМАНИЯ	9,9	13,1	3,5	6,7	4,5	18,2	0,0	1,6	ГЕРМАНИЯ
	ИТАЛИЯ	5,0	7,2	8,1	47,5	0,8	23,3	0,0	1,5	ИТАЛИЯ
	ҚЫТАЙ	1,5	0,8	1,8	14,5	2,6	34,0	8,1	21,0	КИТАЙ
	АҚШ	1,4	35,1	2,3	75,2	0,5	12,5	0,2	26,1	США
	Тежеуіштер үшін пайдала- нылатын фрикциялық ма- териалдар немесе олардан жасалған бұйымдар (жай- малар, таспалар, орамдар, төсемдер) монтаждалма- ған асбест, басқа да мине- ралдық заттар немесе целлюлоза негізінде, тонна	205,9	602,8	292,9	668,8	495,4	775,2	618,6	1046,5	Фрикционные материалы или изделия из них (лис- ты, ленты, рулоны, про- кладки) несмонтирован- ные, используемые для тормозов, на основе ас- беста, других минераль- ных веществ или цел-
	ТМД елдері	197,3	315,0	280,1	366,9	483,5	553,5	610,4	733,7	Страны СНГ
	РЕСЕЙ									РОССИЙСКАЯ
	ФЕДЕРАЦИЯСЫ	190,0	271,1	279,6	365,5	476,6	543,7	602,8	730,1	ФЕДЕРАЦИЯ
	Басқа елдер	8,6	287,8	12,8	301,9	11,9	221,7	8,2	312,8	Другие страны
	ГЕРМАНИЯ	3,3	121,5	7,1	130,3	1,9	82,7	1,4	40,3	ГЕРМАНИЯ
	ИТАЛИЯ	0,3	38,9	0,2	0,8	0,5	12,8	0,0	12,2	ИТАЛИЯ
	ҚЫТАЙ			0,1	0,2	6,2	8,6	1,8	65,8	КИТАЙ
	ПОЛЬША	0,1	3,5	1,3	45,3	0,3	10,0	0,0	4,1	ПОЛЬША
	АҚШ	0,4	23,9	0,9	30,1	0,7	62,8	2,2	96,8	США
	ФРАНЦИЯ	0,0	0,1	0,2	1,6	0,2	13,1	0,3	4,7	ФРАНЦИЯ
	ШВЕЦИЯ	0,0	4,8	0,2	8,7	13,1	16,5	0,1	2,6	ШВЕЦИЯ
6902	Отқа берік кірпіштер, блок- тар, тақтайшалар және со- ларға ұқсас отқа берік қыш құрылыс материалдары, кремнеземді тас ұннан не- месе ұқсас кремнеземді жыныстардан жасалған бұйымдардан басқа, тонна	104735,2	25707,0	86533,6	19462,8	104995,8	21456,7	120109,1	24125,5	Кирпичи огнеупорные, блоки, плитки и анало- гичные огнеупорные ке- рамические строитель- ные материалы, кроме изделий из кремнезема той каменной муки или аналогичных кремнезе- мистых пород, тонн
	ТМД елдері	87251,5	15641,8	71536,8	11519,1	88742,7	13007,0	98495,3	13034,4	Страны СНГ
	РЕСЕЙ									РОССИЙСКАЯ
	ФЕДЕРАЦИЯСЫ	82968,0	14572,6	63896,1	10022,4	79653,6	10665,7	91200,3	11601,2	ФЕДЕРАЦИЯ
	УКРАИНА	4283,5	1069,2	7640,7	1496,7	9089,1	2341,3	6200,5	1398,1	УКРАИНА
	Басқа елдер	17483,7	10065,2	14996,8	7943,7	16253,1	8449,7	21613,8	11091,1	Другие страны
	АВСТРИЯ	119,4	126,4					124,9	182,3	АВСТРИЯ
	ҰЛЫБРИТАНИЯ	186,0	264,6			337,3	206,2	30,3	165,6	ВЕЛИКОБРИТАНИЯ
	ГЕРМАНИЯ	264,3	501,3	168,5	227,6	288,5	202,6	169,3	357,4	ГЕРМАНИЯ
	ҚЫТАЙ	12383,1	6270,9	10317,1	5180,7	10739,9	5184,2	17485,7	7948,6	КИТАЙ
	НИДЕРЛАНДЫ			4,7	1,1			157,5	332,8	НИДЕРЛАНДЫ
	СЛОВАКИЯ	1254,0	774,5	2767,3	1710,7	3417,5	2007,4	2994,5	1497,4	СЛОВАКИЯ
	АҚШ	26,2	67,1	0,9	4,2	0,6	2,1	15,2	151,6	США
	ТҮРКИЯ	2266,1	1480,2	1094,5	701,3	543,4	341,6	54,8	10,3	ТУРЦИЯ
6907-6908	Төсеуге арналған тақтай- лар, еденді, пешті, камин- ді немесе қабырғаны қап- тауға арналған қыш тақ- тайшалар, зертасалған немесе жоқ; мозаикалық жұмыстар үшін қыш тек- шелер және ұқсас бұйым- дар, табанды немесе он- сыз, мың шаршы метр	3102,5	12494,6	3032,7	13681,0	89001,2	23443,8	8771,6	34239,9	Плиты для мощения, плитки облицовочные для полов, печей, камин- ов или стен керамичес- кие, глазурованные или нет; кубики керамические для мозаичных работ и аналогичные изделия, на основе или без нее, тыс. кв. метров
	ТМД елдері	918,6	4621,0	1062,9	4948,4	26273,1	8114,7	2532,1	12375,3	Страны СНГ
	БЕЛАРУСЬ	38,0	172,7	83,5	427,8	4786,9	1518,9	531,8	2697,8	БЕЛАРУСЬ
	РЕСЕЙ									РОССИЙСКАЯ
	ФЕДЕРАЦИЯСЫ	877,9	4442,3	979,4	4520,6	21371,2	6563,7	1942,9	9494,6	ФЕДЕРАЦИЯ
	Басқа елдер	2183,9	7873,6	1969,8	8732,6	62728,1	15329,1	6239,5	21864,6	Другие страны
	ГЕРМАНИЯ	9,1	58,1	30,9	165,8	349,8	219,8	26,4	225,7	ГЕРМАНИЯ
	ИРАН	478,9	1465,6	535,3	1603,8	6224,3	1189,0	216,6	675,0	ИРАН
	ИСПАНИЯ	160,1	785,5	238,0	1368,9	4624,1	2208,7	242,4	1573,1	ИСПАНИЯ
	ИТАЛИЯ	99,8	836,4	151,1	1707,9	4130,8	2817,7	125,1	1371,4	ИТАЛИЯ
	ҚЫТАЙ	1016,4	2207,0	532,7	1409,8	37886,5	5804,3	4812,6	14716,6	КИТАЙ
	БАӘ	190,2	590,0	210,2	650,6	3162,8	584,8	296,4	1096,5	ОАЭ

2000-2003 жылдары негізгі сауда әріптестері бөлінісіндегі жекелеген тауарлардың импорты
Импорт отдельных товаров в разрезе основных торговых партнеров за 2000-2003 годы

СЭК ТН коды	Тауардың атауы, өлшем бірліктері, шыққан елдері	2000		2001		2002		2003		Наименование товара, единицы измерения, страны происхождения
		Көлемі	Құны, мың АҚШ доллары	Көлемі	Құны, мың АҚШ доллары	Көлемі	Құны, мың АҚШ доллары	Көлемі	Құны, мың АҚШ доллары	
Код ТН ВЭД		Количество	Стоимость тыс. долл. США	Количество	Стоимость тыс. долл. США	Количество	Стоимость тыс. долл. США	Количество	Стоимость тыс. долл. США	
6910	ПОЛЬША	20,3	119,3	63,9	290,1	1368,2	389,8	217,8	795,8	ПОЛЬША
	АҚШ	3,9	22,2	14,6	92,2	194,5	60,7	3,6	7,6	США
	ТҮРКИЯ	101,7	1082,4	100,8	759,1	2677,6	1096,2	185,7	812,3	ТУРЦИЯ
	ЧЕХИЯ	49,4	424,2	44,4	447,6	1258,9	673,8	36,8	325,3	ЧЕХИЯ
	ШВЕЙЦАРИЯ	0,4	55,8					0,4	5,1	ШВЕЙЦАРИЯ
	Раковиналар, қолжуғыштар, ванналар, биде, унитаздар, төгу бактары, писсуарлар және сол сияқты қыштан жасалған санитарлық-техникалық құралдар, тонна	4086,6	3949,3	5483,6	4727,6	6201,0	5607,0	7658,5	7475,5	Раковины, умывальники, ванны, биде, унитазы, сливные бачки, писсуары и аналогичные санитарно-технические изделия из керамики, тонн
	ТМД елдері	3240,4	2370,4	4214,9	2851,3	5133,9	3746,6	6265,3	5493,5	Страны СНГ
	БЕЛАРУСЬ	31,1	23,9	50,4	49,3	176,5	171,4	242,9	275,5	БЕЛАРУСЬ
	РЕСЕЙ									РОССИЙСКАЯ
	ФЕДЕРАЦИЯСЫ	3082,8	2289,1	4024,0	2739,9	4558,7	3357,6	4753,4	4316,9	ФЕДЕРАЦИЯ
	УКРАИНА	126,3	57,4	140,5	62,0	398,7	217,6	1269,0	901,1	УКРАИНА
	Басқа елдер	846,2	1578,9	1268,7	1876,3	1067,1	1860,4	1393,2	1982,0	Другие страны
	ГЕРМАНИЯ	44,4	264,2	48,3	97,4	37,4	118,9	28,1	83,9	ГЕРМАНИЯ
	ИСПАНИЯ	46,6	90,2	60,2	87,7	123,8	231,2	93,6	143,6	ИСПАНИЯ
7003	ИТАЛИЯ	32,9	107,9	92,4	292,4	51,7	210,4	46,2	179,6	ИТАЛИЯ
	ҚЫТАЙ	65,9	52,9	186,3	197,5	196,8	234,3	292,7	402,8	КИТАЙ
	ПОЛЬША	76,7	130,6	110,1	153,4	118,9	173,6	359,9	371,4	ПОЛЬША
	ТҮРКИЯ	147,5	387,7	161,0	493,7	135,3	417,0	185,1	305,1	ТУРЦИЯ
	ФИНЛЯНДИЯ	6,3	23,6	25,4	50,8	11,4	21,0	11,7	37,6	ФИНЛЯНДИЯ
	ЧЕХИЯ	267,8	279,0	286,9	193,2	280,6	300,6	242,0	218,8	ЧЕХИЯ
	Құйылған немесе илектелген, табақтағы немесе пішінделген, бойына тарту, шағылдыру қабаты бар немесе онсыз, бірақ басқа тәсілмен өңделмеген шыны, тонна	5764,4	1255,3	3903,6	1182,7	7984,7	2091,5	29498,5	6629,4	Стекло литое и прокатное, листовое или профилированное, с поглощающим, отражающим слоем или без него, но не обработанное др. способом, тонн
	ТМД елдері	5546,8	1127,3	3759,1	962,5	7358,2	1331,3	28834,0	6332,3	Страны СНГ
	ҚЫРҒЫЗСТАН	305,9	53,0			6603,2	1145,6	28248,3	6153,6	КЫРГЫЗСТАН
	РЕСЕЙ									РОССИЙСКАЯ
	ФЕДЕРАЦИЯСЫ	5239,0	1072,5	3759,1	962,5	741,8	179,0	544,1	163,4	ФЕДЕРАЦИЯ
	Басқа елдер	217,6	128,0	144,5	220,2	626,5	760,2	664,5	297,1	Другие страны
	ҚЫТАЙ	102,9	20,0	2,0	0,5	273,9	52,5	416,5	57,5	КИТАЙ
	ПОЛЬША	0,6	0,5	1,0	2,7	72,4	44,8	97,9	59,1	ПОЛЬША
7004	ТҮРКИЯ	24,9	40,1	119,6	199,5	243,8	621,1	50,4	106,1	ТУРЦИЯ
	Тартылған немесе үрленген, табақтағы, өзіне тарта-тын, шағылыстыратын немесе шағылыстырмайтын қабаты бар немесе жоқ, бірақ өзге тәсілмен өңделмеген шыны, мың шаршы метр	561,0	949,1	836,4	2092,8	400,2	967,8	64,6	172,0	Стекло тянутое или выдувное, листовое, имеющее или не имеющее поглощающий, отражающий или неотражающий слой, но не обработанное иным способом, тыс. кв. метров
	ТМД елдері	538,7	869,7	803,6	1940,4	346,5	671,4	46,1	105,6	Страны СНГ
	ҚЫРҒЫЗСТАН	1,7	1,4			6,0	10,1	4,0	6,9	КЫРГЫЗСТАН
	РЕСЕЙ									РОССИЙСКАЯ
	ФЕДЕРАЦИЯСЫ	536,4	867,1	788,4	1922,8	340,4	661,0	42,1	98,7	ФЕДЕРАЦИЯ
	Басқа елдер	22,3	79,4	32,8	152,4	53,7	296,4	18,5	66,4	Другие страны
	ИРАН	12,0	3,0	4,4	6,4	8,2	9,8	2,9	4,0	ИРАН
	ИТАЛИЯ	0,0	1,2	3,6	38,3	5,3	46,9	0,0	0,0	ИТАЛИЯ
	ҚЫТАЙ	7,1	7,5	20,2	33,6	36,8	64,9	14,6	28,4	КИТАЙ
	ТҮРКИЯ	0,6	43,3	0,7	13,9	1,9	124,3	0,9	33,5	ТУРЦИЯ
7010	Тауарларды сақтауға және тасымалдауға немесе орамдауға арналған үлкен бөтелкелер, шөлмектер, шишалар, құмыралар және өзге де шыны ыдыстар; банкалар, тығындар және өзге де ұқсас шыны бұйымдары, тонна	68163,3	16399,5	48653,2	11873,3	44650,8	12646,5	54820,0	15469,2	Бутыли, бутылки, флаконы, кувшины и прочие стеклянные емкости для хранения и транспортировки или упаковки товаров; банки, пробки и прочие аналогичные стеклянные изделия, тонн
	ТМД елдері	37777,3	8193,1	25698,3	5781,1	30258,8	7171,7	43200,0	11053,6	Страны СНГ
	БЕЛАРУСЬ	115,6	33,5	526,1	118,1	306,6	87,1	126,1	28,9	БЕЛАРУСЬ
	ГРУЗИЯ					47,8	17,6	1007,1	320,0	ГРУЗИЯ
	ҚЫРҒЫЗСТАН	1707,9	267,2	920,4	187,1	1379,8	309,8	2974,0	622,6	КЫРГЫЗСТАН
	МОЛДОВА	684,1	135,7			132,7	46,7	1339,2	482,1	МОЛДОВА

2000-2003 жылдары негізгі сауда әріптестері бөлінісіндегі жекелеген тауарлардың импорты
Импорт отдельных товаров в разрезе основных торговых партнеров за 2000-2003 годы

СЭҚ ТН коды	Тауардың атауы, өлшем бірліктері, шыққан елдері	2000		2001		2002		2003		Наименование товара, единицы измерения, страны происхождения
		Көлемі	Құны, мың АҚШ доллары	Көлемі	Құны, мың АҚШ доллары	Көлемі	Құны, мың АҚШ доллары	Көлемі	Құны, мың АҚШ доллары	
Код ТН ВЭД		Коли- чество	Стоимость тыс. дол- ларов США	Коли- чество	Стоимость тыс. дол- ларов США	Коли- чество	Стоимость тыс. дол- ларов США	Коли- чество	Стоимость тыс. дол- ларов США	
7013	РЕСЕЙ									РОССИЙСКАЯ
	ФЕДЕРАЦИЯСЫ	35131,3	7736,2	17244,4	3869,7	18474,5	4425,0	25360,2	6719,9	ФЕДЕРАЦИЯ
	ӨЗБЕКСТАН	76,2	15,7	6183,7	1259,9	9730,7	1917,9	9981,7	1994,0	УЗБЕКИСТАН
	УКРАИНА	59,4	2,3	823,7	346,3	186,7	367,6	2353,7	851,2	УКРАИНА
	Басқа елдер	30386,0	8206,4	22954,9	6092,2	14392,0	5474,8	11620,0	4415,6	Другие страны
	АВСТРИЯ	276,5	101,3	32,4	14,0	0,1	1,1	53,8	59,4	АВСТРИЯ
	ВЕНГРИЯ	376,4	75,3	61,9	44,2	33,8	31,5	17,6	18,2	ВЕНГРИЯ
	ГЕРМАНИЯ	18743,2	4189,8	17991,3	3929,6	10201,9	3219,8	7476,8	2116,8	ГЕРМАНИЯ
	ИТАЛИЯ	209,1	206,3	96,6	36,0	283,1	150,6	55,4	10,6	ИТАЛИЯ
	ҚЫТАЙ	48,0	11,4	146,2	139,7	79,6	122,6	382,8	113,7	КИТАЙ
	ЛИТВА	4410,9	373,6	719,7	103,7	328,6	21,9			ЛИТВА
	НИДЕРЛАНДЫ	56,4	236,1	22,6	37,4	30,5	83,2	1,7	4,7	НИДЕРЛАНДЫ
	ПОЛЬША	1388,0	722,5	1211,3	561,2	871,8	736,4	1409,6	925,2	ПОЛЬША
	СЛОВАКИЯ	836,7	468,0	17,7	10,2			357,2	155,1	СЛОВАКИЯ
	ФРАНЦИЯ	99,8	381,2	90,1	154,8	0,0	1,3	14,2	21,3	ФРАНЦИЯ
	ЧЕХИЯ	3568,4	1154,9	2514,5	961,5	2347,0	936,0	1608,7	632,0	ЧЕХИЯ
	Ас үй және ас бөлмесінің									Посуда столовая и кухон-
	шыны ыдыстары, шыны-									ная, стеклянная, принад-
	дан жасалған туалеттік									лежности туалетные и
	және кеңсе керек-жарақта-									канцелярские из стекла,
	ры, үй жасауларына									стеклянные изделия для
	арналған шыны бұйымда-									домашнего убранства,
	ры, мың дана	2860,6	1514,9	3414,0	2139,8	4395,7	2440,0	5885,0	3358,2	тыс.штук
	ТМД елдері	1425,5	860,5	1861,8	1134,0	2146,4	1059,8	2431,7	1299,3	Страны СНГ
	БЕЛАРУСЬ	227,7	102,5	317,3	110,1	177,5	105,9	488,9	288,9	БЕЛАРУСЬ
	РЕСЕЙ									РОССИЙСКАЯ
	ФЕДЕРАЦИЯСЫ	1192,8	756,6	1542,5	1021,0	1950,6	944,9	1916,0	991,5	ФЕДЕРАЦИЯ
	Басқа елдер	1435,1	654,4	1552,2	1005,8	2249,4	1380,2	3453,3	2058,9	Другие страны
	ГЕРМАНИЯ	40,7	61,9	67,9	89,3	77,1	90,5	108,1	222,3	ГЕРМАНИЯ
	ИРАН	190,4	10,2	2,9	2,2	391,2	21,5	1075,7	94,2	ИРАН
	ИТАЛИЯ	4,9	42,7	16,1	81,3	28,9	121,9	67,9	233,2	ИТАЛИЯ
	ҚЫТАЙ	12,1	8,2	17,0	14,2	60,8	37,0	44,9	45,2	КИТАЙ
	БАӘ	23,1	22,6	71,8	49,6	105,9	121,1	176,7	162,4	ОАЭ
	ПОЛЬША	85,6	54,9	78,3	109,0	189,0	180,0	270,5	315,4	ПОЛЬША
	АҚШ	79,3	24,6	120,5	59,2	135,8	40,0			США
	ФИНЛЯНДИЯ	0,0	0,2	0,0	0,2	130,4	36,8	122,9	42,6	ФИНЛЯНДИЯ
	ТҮРКИЯ	662,8	161,6	912,1	184,7	752,4	207,6	1024,6	195,9	ТУРЦИЯ
	ФРАНЦИЯ	182,9	70,7	105,0	59,5	134,2	106,3	180,3	141,8	ФРАНЦИЯ
	ЧЕХИЯ	75,1	151,1	102,9	236,8	152,9	314,0	256,4	446,8	ЧЕХИЯ
7019	Шыныталшық (шынымақ-									Стекловолокно (включая
	таны қоса) және одан жа-									стекловату) и изделия из
	салған бұйымдар (жіп,									него (пряжа, стекло-
	шынымата т.б.), тонна	1716,3	4037,5	2870,8	5231,1	3728,2	5832,4	5402,1	7922,1	ткань), тонн
	ТМД елдері	1101,5	1961,5	1477,6	2732,4	1936,8	2737,5	3171,4	4590,0	Страны СНГ
	БЕЛАРУСЬ	36,5	154,1	53,1	210,9	59,7	197,3	287,5	645,2	БЕЛАРУСЬ
	РЕСЕЙ									РОССИЙСКАЯ
	ФЕДЕРАЦИЯСЫ	1064,1	1802,4	1423,5	2519,2	1872,7	2528,2	2878,1	3931,9	ФЕДЕРАЦИЯ
	Басқа елдер	614,8	2076,0	1393,2	2498,7	1791,4	3094,9	2230,7	3332,1	Другие страны
	АВСТРИЯ	0,0	0,3	0,0	3,8	0,6	10,1	0,1	1,4	АВСТРИЯ
	ҒЛЫБРИТАНИЯ	11,5	145,1	10,6	69,1	51,8	206,0	23,8	204,3	ВЕЛИКОБРИТАНИЯ
	ГЕРМАНИЯ	36,8	90,7	17,4	83,2	53,0	167,3	33,8	190,8	ГЕРМАНИЯ
	ИСПАНИЯ	0,1	0,9			16,5	79,5	9,0	48,7	ИСПАНИЯ
	ИТАЛИЯ	22,7	75,2	46,0	130,3	19,6	283,3	1,3	10,1	ИТАЛИЯ
	ҚЫТАЙ	10,6	16,4	7,3	15,8	53,4	130,9	44,7	104,8	КИТАЙ
	НИДЕРЛАНДЫ	4,1	74,3	42,9	145,2	1,5	30,6	3,5	75,2	НИДЕРЛАНДЫ
	БАӘ	0,1	67,7	6,3	17,3	50,5	74,9	0,0	0,3	ОАЭ
	КОРЕЙ РЕСПУБЛИКАСЫ	0,9	2,1	135,5	159,9	15,9	18,1	3,4	23,0	РЕСПУБЛИКА КОРЕЯ
	ПОЛЬША	3,8	13,9	16,2	42,0	10,8	35,5	223,2	345,8	ПОЛЬША
	АҚШ	54,4	244,8	41,5	281,1	12,9	117,5	26,5	272,1	США
	ТҮРКИЯ	71,9	414,9	83,5	345,4	146,6	284,3	737,7	420,8	ТУРЦИЯ
	ФИНЛЯНДИЯ	377,0	902,2	979,1	1084,4	1313,2	1483,4	1100,7	1418,2	ФИНЛЯНДИЯ
7106	Күміс (алтыннан немесе									Серебро (включая сереб-
	платинадан гальваника-									ро с гальваническим пок-
	лық жабындысы бар күміс-									рытием из золота или
	терді қоса) өңделмеген,									платины), необработан-
	жартылай өңделген неме-									ное,полуобработанное,
	се ұнтақ түрінде, тонна	1,5	245,6	0,0	4,6	0,1	17,0	45,8	4,4	или в виде порошка, тонн
	ТМД елдері					0,0	1,4	21,5	2,2	Страны СНГ
	РЕСЕЙ									РОССИЙСКАЯ
	ФЕДЕРАЦИЯСЫ					0,0	1,4	21,5	2,2	ФЕДЕРАЦИЯ
	Басқа елдер	1,5	245,6	0,0	4,6	0,1	15,6	24,3	2,2	Другие страны
	ГЕРМАНИЯ					0,1	15,0			ГЕРМАНИЯ

2000-2003 жылдары негізгі сауда әріптестері бөлінісіндегі жекелеген тауарлардың импорты
Импорт отдельных товаров в разрезе основных торговых партнеров за 2000-2003 годы

СЭҚ ТН коды	Тауардың атауы, өлшем бірліктері, шыққан елдері	2000		2001		2002		2003		Наименование товара, единицы измерения, страны происхождения
		Көлемі	Құны, мың АҚШ доллары	Көлемі	Құны, мың АҚШ доллары	Көлемі	Құны, мың АҚШ доллары	Көлемі	Құны, мың АҚШ доллары	
Код ТН ВЭД		Коли- чество	Стоимость тыс. дол- ларов США	Коли- чество	Стоимость тыс. дол- ларов США	Коли- чество	Стоимость тыс. дол- ларов США	Коли- чество	Стоимость тыс. дол- ларов США	
7108	ИТАЛИЯ							24,3	2,2	ИТАЛИЯ
	ШВЕЙЦАРИЯ	1,5	245,6	0,0	4,6					ШВЕЙЦАРИЯ
	Алтын өңделмеген, жарты- лай өңделген немесе ұн- тақ түріндегі, килограмм	1456,1	12517,3	1114,7	10333,9	124,2	1165,5	559,4	3300,1	Золото необработанное, полуобработанное, или в виде порошка, килограмм
	ТМД елдері	576,0	5117,6			1,3	15,0	0,5	6,6	Страны СНГ
	РЕСЕЙ									РОССИЙСКАЯ
7201	ФЕДЕРАЦИЯСЫ	576,0	5117,6			1,3	15,0	0,5	6,6	ФЕДЕРАЦИЯ
	Басқа елдер	880,1	7399,7	1114,7	10333,9	122,9	1150,5	558,9	3293,5	Другие страны
	ИТАЛИЯ							542,3	3110,0	ИТАЛИЯ
	ШВЕЙЦАРИЯ	880,1	7399,7	1114,7	10333,9	122,9	1150,5	15,5	181,9	ШВЕЙЦАРИЯ
	Құйымдағы, қалыптағы жө- не өзге де бастапқы фор- масындағы қолданбалы және жалтыр шойың, тонна	10736,4	1690,4	22426,5	3127,3	20919,9	1918,5	8666,0	1200,3	Чугун передельный и зер- кальный в чушках, бол- ванках и прочих первич- ных формах, тонн
7202	ТМД елдері	10731,9	1682,8	22426,5	3127,3	20916,5	1913,6	8666,0	1200,3	Страны СНГ
	РЕСЕЙ									РОССИЙСКАЯ
	ФЕДЕРАЦИЯСЫ	10731,9	1682,8	22426,5	3127,3	20916,5	1913,6	8666,0	1200,3	ФЕДЕРАЦИЯ
	Ферроқорытпалар, тонна	31868,7	17178,8	34744,8	18365,2	31833,5	15657,1	28686,0	14821,1	Ферросплавы, тонн
	ТМД елдері	23019,9	13192,1	33004,8	17625,7	30388,1	14990,2	27963,0	14463,1	Страны СНГ
7207	ГРУЗИЯ	1317,0	1432,7	715,0	882,0	867,0	1118,5	914,0	1131,1	ГРУЗИЯ
	РЕСЕЙ									РОССИЙСКАЯ
	ФЕДЕРАЦИЯСЫ	8081,4	5393,7	12798,7	7852,9	7270,2	4123,3	5333,0	3613,3	ФЕДЕРАЦИЯ
	УКРАИНА	13621,5	6365,7	19491,1	8890,8	22240,9	9744,8	21716,0	9718,7	УКРАИНА
	Басқа елдер	8848,8	3986,7	1740,0	739,5	1445,4	666,9	723,3	358,0	Другие страны
7208-7212, 7219-7220, 7225-7226	ҚЫТАЙ	7738,0	3309,1	1740,0	739,5	1445,0	638,3	723,0	331,4	КИТАЙ
	Темірдің немесе қоспасыз болаттың жартылай фаб- рикаттары, тонна	10272,2	3004,0	12830,7	3425,0	5177,7	1370,4	9373,0	2860,2	Полуфабрикаты из же- леза и легированной стали, тонн
	ТМД елдері	10272,1	3003,1	12828,9	3421,6	5170,1	1345,7	7372,0	2320,5	Страны СНГ
	РЕСЕЙ									РОССИЙСКАЯ
	ФЕДЕРАЦИЯСЫ	10272,1	3003,1	12828,9	3421,6	5037,7	1323,2	7372,0	2320,5	ФЕДЕРАЦИЯ
7213-7215, 7221-7222, 7227-7228	ӨЗБЕКСТАН					132,4	22,5			УЗБЕКИСТАН
	Басқа елдер	0,1	0,9	1,8	3,4	7,6	24,7	2001,0	539,7	Другие страны
	РУМИНИЯ							2000,0	538,0	РУМИНИЯ
	ФРАНЦИЯ	0,0	0,6			6,8	19,5			ФРАНЦИЯ
	Тоттанбайтын болат қос- пасынсыз және қоспасы- мен темір жайпақ илектер, тонна	50573,0	26387,0	73418,5	35054,4	78701,0	34524,0	102875,3	50786,4	Прокат плоский из желе- за, легированной и легированной, нержавеющей стали, тонн
7219-7220, 7225-7226	ТМД елдері	43675,1	18520,0	65316,8	25201,4	65561,5	21808,7	91005,9	38863,8	Страны СНГ
	РЕСЕЙ									РОССИЙСКАЯ
	ФЕДЕРАЦИЯСЫ	43604,0	18397,8	65071,1	25094,9	64959,8	21605,5	90288,7	38553,3	ФЕДЕРАЦИЯ
	ӨЗБЕКСТАН	26,5	8,0							УЗБЕКИСТАН
	УКРАИНА	43,8	113,9	127,2	55,0	597,0	202,2	714,7	305,6	УКРАИНА
7213-7215, 7221-7222, 7227-7228	Басқа елдер	6897,9	7867,0	8101,7	9853,0	13139,5	12715,3	11869,4	11922,6	Другие страны
	ҰЛЫБРИТАНИЯ	537,2	647,1	327,7	328,0	976,2	826,5	1126,1	834,4	ВЕЛИКОБРИТАНИЯ
	ГЕРМАНИЯ	322,4	247,3	40,1	129,5	182,0	473,3	390,0	446,0	ГЕРМАНИЯ
	ГРЕЦИЯ							786,8	663,3	ГРЕЦИЯ
	ИТАЛИЯ	247,7	214,0	247,6	254,4	148,4	220,0	47,7	121,4	ИТАЛИЯ
7213-7215, 7221-7222, 7227-7228	ҮНДИСТАН	3162,0	2763,9	3896,5	3910,9	3797,6	3635,3	4120,0	3953,9	ИНДИЯ
	ҚЫТАЙ	30,5	14,7	118,0	135,6	2124,7	1306,7	175,0	88,5	КИТАЙ
	МАКЕДОНИЯ					1285,7	468,1			МАКЕДОНИЯ
	ПОЛЬША	723,7	916,8	879,9	1043,0	503,6	609,5	880,3	1021,7	ПОЛЬША
	КОРЕЙ РЕСПУБЛИКАСЫ	533,0	646,0	1358,5	2323,8	1262,8	2182,1	1791,7	1977,1	РЕСПУБЛИКА КОРЕЯ
7213-7215, 7221-7222, 7227-7228	ТҮРКИЯ	114,0	275,9	157,8	315,0	390,8	497,7	416,7	680,3	ТУРЦИЯ
	ФИНЛЯНДИЯ	1127,3	2016,6	801,5	1060,8	2128,4	2187,8	1675,7	1793,1	ФИНЛЯНДИЯ
	ЧЕХИЯ			10,3	18,2	13,4	47,1	0,5	8,5	ЧЕХИЯ
	Тоттанбайтын болат қос- пасынсыз және қоспасы- мен темір шыбықтар, тонна	125203,8	34134,3	181765,5	45085,5	230935,3	49835,5	334096,2	97587,6	Прутки из железа, неле- гированной и легирован- ной, нержавеющей стали, тонн
	ТМД елдері	124341,4	31978,2	181058,6	43279,0	229733,2	47093,2	324066,3	91988,9	Страны СНГ
7213-7215, 7221-7222, 7227-7228	ҚЫРҒЫЗСТАН			1008,0	156,1	973,0	150,2	1000,8	165,8	КЫРҒЫЗСТАН
	РЕСЕЙ									РОССИЙСКАЯ
	ФЕДЕРАЦИЯСЫ	107195,3	29182,3	171281,4	41552,0	212644,2	44059,3	281347,7	81629,8	ФЕДЕРАЦИЯ
	ӨЗБЕКСТАН	16800,9	2614,6	8682,7	1522,2	15869,3	2699,8	32115,1	7387,5	УЗБЕКИСТАН
	УКРАИНА	345,2	181,3	13,6	30,0	242,0	175,4	9189,1	2659,0	УКРАИНА
7213-7215, 7221-7222, 7227-7228	Басқа елдер	862,4	2156,1	706,9	1806,5	1202,1	2742,3	10029,9	5598,7	Другие страны
	ҰЛЫБРИТАНИЯ	56,6	144,4	146,5	162,4	172,2	386,4	13,1	38,6	ВЕЛИКОБРИТАНИЯ
	ИРЛАНДИЯ	18,1	109,3	24,6	160,0	93,3	423,1	24,4	185,7	ИРЛАНДИЯ
	ҚЫТАЙ	5,2	2,1	68,7	24,0	197,9	395,6	792,7	389,9	КИТАЙ

2000-2003 жылдары негізгі сауда әріптестері бөлінісіндегі жекелеген тауарлардың импорты
Импорт отдельных товаров в разрезе основных торговых партнеров за 2000-2003 годы

СЭК ТН коды	Тауардың атауы, өлшем бірліктері, шыққан елдері	2000		2001		2002		2003		Наименование товара, единицы измерения, страны происхождения
		Көлемі	Құны, мың АҚШ доллары	Көлемі	Құны, мың АҚШ доллары	Көлемі	Құны, мың АҚШ доллары	Көлемі	Құны, мың АҚШ доллары	
Код ТН ВЭД		Коли- чество	Стоимость тыс. дол- ларов США	Коли- чество	Стоимость тыс. дол- ларов США	Коли- чество	Стоимость тыс. дол- ларов США	Коли- чество	Стоимость тыс. дол- ларов США	
7216	ЛАТВИЯ							4421,8	1822,7	ЛАТВИЯ
	ПОЛЬША	14,6	95,5	8,7	39,6	2,2	14,9	3502,9	1558,9	ПОЛЬША
	АҚШ	41,8	137,2	9,3	2,6	0,3	5,7	0,4	7,1	США
	ТУРКИЯ	232,8	432,2	60,3	147,4	60,0	140,2	67,8	141,9	ТУРЦИЯ
	ШВЕЦИЯ	58,8	401,1	70,8	513,7	35,7	242,0	65,0	458,0	ШВЕЦИЯ
	ФИНЛЯНДИЯ	18,4	237,0	24,8	230,7	43,7	330,5	45,2	241,2	ФИНЛЯНДИЯ
	ЖАПОНИЯ	9,2	203,0	7,3	187,6	18,6	451,1	15,3	236,6	ЯПОНИЯ
	Темірден немесе қоспа- сыз болаттан жасалған бір қалыпқа келтірілген және арнайы профильдегі бұрыштықтар, тонна	75465,6	22363,7	106540,6	28274,1	116028,3	27037,6	169620,0	53017,0	Уголки, фасонные и спе- циальные профили из железа или нелегирован- ной стали, тонн
	ТМД елдері	74101,1	20008,9	105529,2	26879,4	111738,0	23485,7	161864,0	47459,0	Страны СНГ
	РЕСЕЙ									РОССИЙСКАЯ
	ФЕДЕРАЦИЯСЫ	70031,5	19326,6	103079,5	26392,5	106396,2	22374,9	146738,0	42991,0	ФЕДЕРАЦИЯ
	ӨЗБЕКСТАН	3755,7	594,5	1812,7	318,1	2891,9	485,1	5014,0	1099,9	УЗБЕКИСТАН
	УКРАИНА	312,7	84,7	600,1	156,1	2449,9	625,7	10095,2	3346,7	УКРАИНА
	Басқа елдер	1364,5	2354,8	1011,4	1394,7	4290,3	3551,9	7755,9	5558,0	Другие страны
	ҰЛЫБРИТАНИЯ	175,6	175,9	113,1	346,8	2627,4	1839,9	6365,7	3973,3	ВЕЛИКОБРИТАНИЯ
	GERMANIA	319,0	222,3	169,5	145,1	143,5	188,6	84,2	102,0	ГЕРМАНИЯ
	ИТАЛИЯ	4,1	13,0	45,5	120,5	246,1	364,2	41,9	52,4	ИТАЛИЯ
	ПОЛЬША	57,7	90,0	121,3	143,9	31,5	71,3	48,7	85,4	ПОЛЬША
	ТУРКИЯ	69,0	141,9	286,7	327,3	310,8	360,8	408,0	475,4	ТУРЦИЯ
	ФИНЛЯНДИЯ	572,9	1570,6	34,6	49,3	111,1	127,4	305,6	457,8	ФИНЛЯНДИЯ
7217, 7223, 7229	Темір сым, тоттанбайтын болат қоспасынсыз және қоспасымен, тонна	12011,2	4418,0	19348,4	6866,6	18756,5	5577,7	41742,1	14632,3	Проволока из железа, нелегированной и легиро- ванной, нержавеющей
	ТМД елдері	11969,2	4143,9	19264,6	6507,1	18633,1	5333,0	41132,5	13913,9	стали, тонн
	РЕСЕЙ									Страны СНГ
	ФЕДЕРАЦИЯСЫ	11806,8	4052,5	18897,3	6321,9	18272,6	5178,3	40467,9	13606,0	РОССИЙСКАЯ
	УКРАИНА	148,3	75,9	367,3	185,2	360,0	154,6	664,6	307,9	ФЕДЕРАЦИЯ
	Басқа елдер	42,0	274,1	83,8	359,5	123,4	244,7	609,6	718,4	УКРАИНА
	ҰЛЫБРИТАНИЯ	7,6	107,0	2,6	41,5	4,5	15,2	4,3	154,0	Другие страны
	GERMANIA	2,1	102,5	6,7	104,1	3,1	108,1	5,1	101,9	ВЕЛИКОБРИТАНИЯ
	ИТАЛИЯ	1,5	1,0	12,7	81,5	53,6	52,8	58,1	50,2	ГЕРМАНИЯ
	ҚЫТАЙ	15,7	2,5	1,0	2,6	3,2	1,1	452,0	154,8	ИТАЛИЯ
	ТУРКИЯ	2,0	8,1	55,8	111,1	50,6	41,7	38,5	50,9	КИТАЙ
7301-7326	Қара металл бұйымдары, тонна	361317,0	321028,1	590582,4	588445,4	486164,4	443438,6	636113,3	576056,0	ТУРЦИЯ
	ТМД елдері	283898,5	187214,3	406153,0	284637,5	361352,8	195426,7	501586,0	312636,6	Изделия из черных металлов, тонн
	ӘЗІРБАЙЖАН	96,8	79,0	109,8	127,1	604,7	1323,7	108,3	288,6	Страны СНГ
	БЕЛАРУСЬ	545,3	1294,6	869,6	1671,2	2123,2	2069,1	2003,4	2909,2	АЗЕРБАЙДЖАН
	ГРУЗИЯ	4,1	7,7					986,3	1487,3	БЕЛАРУСЬ
	ҚЫРҒЫЗСТАН	72,8	136,7	520,8	231,6	418,0	86,4	235,2	242,0	ГРУЗИЯ
	РЕСЕЙ									КЫРГЫЗСТАН
	ФЕДЕРАЦИЯСЫ	263213,5	176154,1	364092,7	247190,8	330916,7	174584,8	421719,5	247909,2	РОССИЙСКАЯ
	ӨЗБЕКСТАН	55,3	43,8	139,8	111,8	49,9	77,3	227,1	54,8	ФЕДЕРАЦИЯ
	УКРАИНА	19735,4	9316,2	40143,1	34655,0	26447,3	15693,4	75870,7	59066,5	УЗБЕКИСТАН
	Басқа елдер	77418,5	133813,8	184429,4	303807,9	124811,6	248011,9	134527,3	263419,4	УКРАИНА
	АВСТРИЯ	200,6	243,4	2279,5	3123,0	1853,7	2481,4	2283,3	3560,9	Другие страны
	АРГЕНТИНА	2418,1	2447,3	2766,3	3393,4	4295,0	5168,0	38,1	166,9	АВСТРИЯ
	ҰЛЫБРИТАНИЯ	10848,6	24659,2	17142,2	34978,7	6528,8	27029,4	8798,6	32713,9	АРГЕНТИНА
	ВЕНГРИЯ	138,8	353,7	993,1	3865,5	332,4	1878,6	279,0	839,5	ВЕЛИКОБРИТАНИЯ
	GERMANIA	4205,7	12005,5	11148,2	28351,2	30153,2	41189,5	16870,5	34994,2	ВЕНГРИЯ
	ГРЕЦИЯ			59772,6	60308,4	5152,9	5061,3	62,0	118,5	ГЕРМАНИЯ
	ДАНИЯ	94,8	217,0	676,9	1856,6	330,7	863,2	432,0	2077,5	ГРЕЦИЯ
	ИТАЛИЯ	6308,5	16623,2	9491,3	21694,3	4847,6	18015,1	8692,7	29838,8	ДАНИЯ
	КАНАДА	101,6	569,1	1387,5	3187,3	1625,7	5105,1	644,8	4216,0	ИТАЛИЯ
	ҚЫТАЙ	6583,2	8824,6	16640,9	19443,7	18537,7	25159,7	24955,5	39175,9	КАНАДА
	МАЛАЙЗИЯ	4,3	13,9	9,1	18,0	191,5	292,4	20932,4	18215,6	КИТАЙ
	МЕКСИКА	2029,0	2707,0	2846,8	3437,5	7061,4	6842,7	1927,9	2460,2	МАЛАЙЗИЯ
	НИДЕРЛАНДЫ	499,8	1313,5	983,5	3409,3	272,0	2280,9	3216,3	4246,6	МЕКСИКА
	БАӘ	284,3	576,4	2846,8	3397,7	1937,6	5531,2	474,4	1323,1	НИДЕРЛАНДЫ
	ПОЛЬША	2195,2	2255,1	1603,1	2424,0	3411,9	5126,2	5946,1	6883,4	ОАЭ
	КОРЕЙ РЕСПУБЛИКАСЫ	47,0	94,7	2075,5	818,2	182,5	260,9	96,8	278,4	ПОЛЬША
	РУМЫНИЯ	11682,4	8871,3	9149,0	7433,8	9171,7	8410,1	5995,1	6229,4	РЕСПУБЛИКА КОРЕЯ
	АҚШ	7327,6	15059,1	3758,0	18401,8	4081,3	21645,0	2237,5	14709,4	РУМЫНИЯ
	ТУРКИЯ	1488,9	4440,7	2477,5	6265,2	5739,3	10529,2	7422,1	16917,5	США
	ФИНЛЯНДИЯ	1563,7	3489,8	733,2	3663,5	1245,0	5365,6	786,3	3366,7	ТУРЦИЯ
	ФРАНЦИЯ	1551,4	2387,6	9654,2	15318,9	4514,4	7973,4	2895,2	9310,1	ФИНЛЯНДИЯ
	ЧЕХИЯ	3920,5	3187,4	494,3	1253,7	1118,0	1995,9	1080,2	1233,3	ФРАНЦИЯ
										ЧЕХИЯ

2000-2003 жылдары негізгі сауда әріптестері бөлінісіндегі жекелеген тауарлардың импорты
Импорт отдельных товаров в разрезе основных торговых партнеров за 2000-2003 годы

СЭҚ ТН коды	Тауардың атауы, өлшем бірліктері, шыққан елдері	2000		2001		2002		2003		Наименование товара, единицы измерения, страны происхождения
		Көлемі	Құны, мың АҚШ доллары	Көлемі	Құны, мың АҚШ доллары	Көлемі	Құны, мың АҚШ доллары	Көлемі	Құны, мың АҚШ доллары	
Код ТН ВЭД		Коли- чество	Стоимость тыс. дол- ларов США	Коли- чество	Стоимость тыс. дол- ларов США	Коли- чество	Стоимость тыс. дол- ларов США	Коли- чество	Стоимость тыс. дол- ларов США	
одан: 7302	ШВЕЦИЯ	148,7	915,7	146,4	1688,8	61,3	528,8	438,4	1770,5	ШВЕЦИЯ
	ЖАПОНИЯ	12497,3	19796,7	21717,8	48307,0	9468,9	32392,2	12376,3	18203,8	ЯПОНИЯ
7303-7306	Темір жолдар мен трам- вай жолдарына пайдала- нылатын қара металдан жасалған өнімдер: рельс- тер, жанама рельстер, бұрма рельстер, штанга- лар, шпалдар, статина- лар, көлденең жақтаулар және т.б., тонна	30698,6	9169,8	65696,8	22932,6	56803,1	20402,7	154672,4	59368,9	из него:
	ТМД елдері	30308,0	8306,9	64774,7	21330,1	56204,3	19101,7	154119,2	57646,1	Издали из черных ме- таллов, используемые для железнодорожных или трамвайных путей: рельсы, контррельсы, пе- реводные рельсы, штан- ги, шпалы, статины, поперечины и т.п., тонн
7303-7306	РЕСЕЙ	29421,9	7964,6	64363,7	21161,9	55535,8	18953,6	151648,4	56114,0	Страны СНГ
	ФЕДЕРАЦИЯСЫ	886,0	341,8	411,0	168,2	329,5	143,0	2370,8	1511,1	РОССИЙСКАЯ ФЕДЕРАЦИЯ
7303-7306	УКРАИНА	390,6	862,9	922,1	1602,5	598,8	1301,0	553,2	1722,8	УКРАИНА
	Басқа елдер	265,5	682,3	597,9	1448,7	308,6	758,4	379,3	1193,0	Другие страны
7303-7306	ГЕРМАНИЯ	51,6	62,3	58,9	60,7	196,3	362,4	62,9	121,5	ГЕРМАНИЯ
	АҚШ									США
7303-7306	Үлкен және шағын диа- метрдегі құбырлар, қара металдан және құймалы шойыннан жасалған қуыс профильдер, тонна	267716,5	208061,7	437668,9	382029,1	338603,0	253089,1	398380,4	384753,7	Трубы больших и малых диаметров и профили пустотелые из черных металлов и литейного
	ТМД елдері	209189,7	139399,3	278341,1	189788,4	252207,4	130330,7	287747,9	200862,4	чугуна, тонн
7303-7306	ӘЗІРБАЙЖАН	0,9	1,4	6,2	6,7	91,2	325,3	57,3	217,0	Страны СНГ
	БЕЛАРУСЬ			1,4	3,8	158,0	47,4	83,0	160,1	АЗЕРБАЙДЖАН
7303-7306	ГРУЗИЯ							986,3	1487,3	БЕЛАРУСЬ
	ҚЫРҒЫЗСТАН			338,0	14,7	6,0	1,9	115,5	10,0	ГРУЗИЯ
7303-7306	РЕСЕЙ	190991,8	131064,9	241090,9	163535,7	226415,6	114961,1	214915,1	143541,4	КЫРГЫЗСТАН
	ФЕДЕРАЦИЯСЫ	18125,7	8207,0	36779,0	25900,8	24879,4	13749,7	71315,2	55077,8	РОССИЙСКАЯ ФЕДЕРАЦИЯ
7303-7306	УКРАИНА	58526,8	68662,4	159327,8	192240,7	86395,6	122758,4	110632,5	183891,3	УКРАИНА
	Басқа елдер	16,5	37,7	2268,7	3027,0	1767,8	2017,5	2154,1	2383,3	Другие страны
7303-7306	АВСТРИЯ	2417,8	2445,8	2753,1	3282,6	4295,0	5168,0	38,1	166,9	АВСТРИЯ
	АРГЕНТИНА	5557,9	7434,4	13495,1	18591,4	2631,7	5959,6	7396,3	21878,4	АРГЕНТИНА
7303-7306	ҰЛЫБРИТАНИЯ	2022,7	3324,2	5904,7	8617,5	21776,4	20862,1	13102,4	23294,6	ВЕЛИКОБРИТАНИЯ
	ГЕРМАНИЯ			59770,4	60286,5	5152,0	5052,0	57,7	87,2	ГЕРМАНИЯ
7303-7306	ГРЕЦИЯ	85,6	133,5	647,2	1563,9	307,3	618,2	358,7	1722,0	ГРЕЦИЯ
	ДАНИЯ	2084,3	2611,0	5021,9	6726,6	1352,9	1955,5	6794,3	15147,7	ДАНИЯ
7303-7306	ИТАЛИЯ	13,5	42,1	1268,8	1875,2	1149,6	1495,1	160,7	1562,3	ИТАЛИЯ
	КАНАДА	6172,8	7869,9	15739,9	17473,9	12241,4	15489,2	20492,6	30849,4	КАНАДА
7303-7306	ҚЫТАЙ							20904,2	18178,0	КИТАЙ
	МАЛАЙЗИЯ	2029,0	2707,0	2838,8	3408,2	7060,9	6831,8	1926,6	2454,9	МАЛАЙЗИЯ
7303-7306	МЕКСИКА	317,3	410,9	721,5	1445,0	60,5	431,0	1320,6	1910,3	МЕКСИКА
	НИДЕРЛАНДЫ	91,0	247,2	2391,2	1840,8	837,3	634,7	14,6	180,7	НИДЕРЛАНДЫ
7303-7306	БАӘ	2028,3	1569,1	1223,8	1396,6	1808,1	1827,4	2401,6	3124,7	ОАЭ
	ПОЛЬША	11558,9	8539,9	8462,3	6238,9	8811,4	7355,2	5941,6	5999,6	ПОЛЬША
7303-7306	РУМЫНИЯ	6271,7	7410,9	2395,6	7299,0	1929,4	6633,1	1710,5	7533,8	РУМЫНИЯ
	АҚШ	290,3	435,8	428,3	1018,2	889,0	914,8	5272,0	11889,7	США
7303-7306	ТҮРКИЯ	1342,6	1113,0	9435,1	13954,3	4365,6	6978,9	2689,7	6775,3	ТУРЦИЯ
	ФРАНЦИЯ	3311,3	2227,6	154,2	165,7	841,6	791,8	395,5	395,0	ФРАНЦИЯ
7303-7306	ЧЕХИЯ	4944,2	3776,4	20905,2	30198,1	8569,5	30731,0	12370,2	18067,8	ЧЕХИЯ
	ЖАПОНИЯ									ЯПОНИЯ
7403	Тазартылған мыс және өңделмеген мыс қорыт- палары, тонна	3749,0	4415,6	12041,6	13011,0	3307,4	3679,2	621,9	997,4	Медь рафинированная и сплавы медные необра-
	ТМД елдері	3748,1	4400,5	12040,8	12995,7	3305,8	3650,4	618,4	985,9	ботанные, тонн
7403	РЕСЕЙ	1019,6	2000,2	2057,7	3986,7	1775,1	2324,6	618,4	985,9	Страны СНГ
	ФЕДЕРАЦИЯСЫ	2728,5	2400,3	9983,1	9008,9	1530,7	1325,8			РОССИЙСКАЯ ФЕДЕРАЦИЯ
7403	ӨЗБЕКСТАН	0,9	15,1	0,8	15,3	1,6	28,8	3,5	11,5	УЗБЕКИСТАН
	Басқа елдер									Другие страны
7404	Мыс қалдықтары мен сынықтары, тонна	1640,1	2361,5	3484,7	5300,2	3585,6	4748,6	237,5	321,2	Отходы и лом медные,
	ТМД елдері	1640,1	2361,5	3484,5	5300,0	3585,6	4748,6	237,5	321,2	тонн
7404	РЕСЕЙ	1640,1	2361,5	3484,5	5300,0	3544,5	4721,9	217,3	306,8	Страны СНГ
	ФЕДЕРАЦИЯСЫ			0,2	0,2					РОССИЙСКАЯ ФЕДЕРАЦИЯ
7407-7419	Басқа елдер	1631,9	5707,9	1811,4	6305,8	1979,1	5955,7	1614,3	5940,4	Другие страны
	Мыстан жасалған бұйымдар, тонна	1422,4	4583,0	1585,3	4371,5	1754,9	4094,4	1400,4	3878,5	Издали из меди,
7407-7419	ТМД елдері			290,0	40,3	1,2	10,1			тонн
	МОЛДОВА	1393,2	4526,9	1262,9	4240,9	1748,7	4061,4	1373,8	3832,5	Страны СНГ
	РЕСЕЙ									МОЛДОВА
	ФЕДЕРАЦИЯСЫ									РОССИЙСКАЯ ФЕДЕРАЦИЯ

2000-2003 жылдары негізгі сауда әріптестері бөлінісіндегі жекелеген тауарлардың импорты
Импорт отдельных товаров в разрезе основных торговых партнеров за 2000-2003 годы

СЭҚ ТН коды	Тауардың атауы, өлшем бірліктері, шыққан елдері	2000		2001		2002		2003		Наименование товара, единицы измерения, страны происхождения
		Көлемі	Құны, мың АҚШ доллары	Көлемі	Құны, мың АҚШ доллары	Көлемі	Құны, мың АҚШ доллары	Көлемі	Құны, мың АҚШ доллары	
Код ТН ВЭД		Коли- чество	Стоимость тыс. дол- ларов США	Коли- чество	Стоимость тыс. дол- ларов США	Коли- чество	Стоимость тыс. дол- ларов США	Коли- чество	Стоимость тыс. дол- ларов США	
7601	ӨЗБЕКСТАН	29,2	56,1	31,5	75,6			0,2	0,2	УЗБЕКИСТАН
	Басқа елдер	209,5	1124,9	226,1	1934,3	224,2	1861,3	213,9	2061,9	Другие страны
	АВСТРИЯ					4,9	88,2	0,9	19,4	АВСТРИЯ
	ҰЛЫБРИТАНИЯ	110,7	519,4	64,1	397,2	16,4	293,3	15,4	237,0	ВЕЛИКОБРИТАНИЯ
	ГЕРМАНИЯ	21,8	84,3	19,5	221,3	24,6	300,7	47,2	509,8	ГЕРМАНИЯ
	ИСПАНИЯ			0,1	0,3	16,6	132,4	4,1	72,1	ИСПАНИЯ
	ИТАЛИЯ	20,0	90,0	18,1	253,5	60,7	224,6	25,7	214,9	ИТАЛИЯ
	КАНАДА	1,4	12,6	4,0	205,8	0,8	31,8	1,0	35,2	КАНАДА
	ҚЫТАЙ	2,0	0,8	13,4	40,7	4,2	237,0	12,7	114,0	КИТАЙ
	АҚШ	3,8	66,8	9,0	206,3	3,0	93,9	2,5	82,5	США
	ТҮРКИЯ	18,0	142,4	49,0	323,8	55,7	196,9	73,4	365,4	ТУРЦИЯ
	Өңделмеген алюминий, тонна	2180,0	3350,6	1091,1	1755,2	1591,8	2486,7	762,7	1505,3	Алюминий необработанный, тонн
	ТМД елдері	2176,3	3337,5	1090,3	1750,8	1425,1	2219,3	708,0	1442,1	Страны СНГ
	РЕСЕЙ									РОССИЙСКАЯ
	ФЕДЕРАЦИЯСЫ	2176,3	3337,5	1090,3	1750,8	1361,3	2136,1	520,7	1177,0	ФЕДЕРАЦИЯ
	ТӘЖІКСТАН					63,8	83,2	123,5	180,7	ТАДЖИКИСТАН
	Басқа елдер	3,7	13,1	0,8	4,4	166,7	267,4	54,7	63,2	Другие страны
	ИСПАНИЯ					2,7	43,2			ИСПАНИЯ
	ҚЫТАЙ					50,0	27,5	54,7	63,2	КИТАЙ
	ФРАНЦИЯ					114,0	196,7			ФРАНЦИЯ
7604-7616	Алюминийден жасалған бұйымдар, тонна	7329,5	24259,3	11587,3	44121,6	14980,3	45455,6	19861,3	57843,6	Изделия из алюминия, тонн
	ТМД елдері	4095,2	10363,0	6542,6	15322,9	5285,4	11183,9	7493,4	16707,2	Страны СНГ
	БЕЛАРУСЬ	4,8	26,9	4,0	16,6	34,6	134,3	45,1	189,6	БЕЛАРУСЬ
	ҚЫРҒЫЗСТАН	5,4	2,3	1,8	0,1	10,2	5,0	3,1	16,9	КЫРГЫЗСТАН
	РЕСЕЙ									РОССИЙСКАЯ
	ФЕДЕРАЦИЯСЫ	4015,7	10216,3	6532,1	15268,8	5134,6	10868,9	7120,2	15829,9	ФЕДЕРАЦИЯ
	ТӘЖІКСТАН	64,1	109,4					155,9	251,2	ТАДЖИКИСТАН
	Басқа елдер	3234,3	13896,3	5044,7	28798,7	9694,9	34271,7	12367,9	41136,4	Другие страны
	АВСТРИЯ	0,0	1,1	291,5	1024,8	53,7	193,7	13,5	194,4	АВСТРИЯ
	БОЛГАРИЯ	5,0	32,7	37,3	75,7	0,5	4,9	18,5	15,6	БОЛГАРИЯ
	ҰЛЫБРИТАНИЯ	216,1	1223,2	227,0	1048,6	431,9	2409,0	463,1	3117,3	ВЕЛИКОБРИТАНИЯ
	ВЕНГРИЯ	14,5	109,0	8,4	53,6	16,9	64,1	3,7	41,9	ВЕНГРИЯ
	ГЕРМАНИЯ	433,1	2013,0	933,5	4109,3	1382,2	6749,8	900,9	4439,0	ГЕРМАНИЯ
	ИТАЛИЯ	222,0	1033,4	633,9	2049,3	465,6	2651,2	902,3	6426,6	ИТАЛИЯ
	КАНАДА	7,5	64,0	12,7	80,7	88,0	683,3	37,5	350,5	КАНАДА
	ҚЫТАЙ	161,8	216,7	136,5	324,4	3238,1	4890,2	5260,9	8454,3	КИТАЙ
	НИДЕРЛАНДЫ	12,4	73,9	28,6	175,0	87,3	382,4	111,9	507,2	НИДЕРЛАНДЫ
	БАӘ	52,9	112,4	82,7	180,6	70,1	222,4	91,2	609,7	ОАЭ
	ПОЛЬША	224,2	595,2	241,2	686,5	311,3	934,1	505,0	1574,8	ПОЛЬША
	КОРЕЙ РЕСПУБЛИКАСЫ	52,0	229,6	303,3	10826,9	44,9	425,8	27,3	172,1	РЕСПУБЛИКА КОРЕЯ
	СЛОВАКИЯ	2,4	119,1	4,1	18,0	21,3	119,1	194,4	279,0	СЛОВАКИЯ
	АҚШ	135,2	537,2	146,3	613,8	368,8	1225,4	449,8	1450,0	США
	ТҮРКИЯ	1053,3	5424,8	1403,7	5414,0	2281,4	10273,4	2725,9	10880,1	ТУРЦИЯ
	ФИНЛЯНДИЯ	16,1	105,4	66,4	344,6	74,3	381,2	44,8	156,3	ФИНЛЯНДИЯ
	ФРАНЦИЯ	20,1	147,0	23,4	172,6	17,8	154,4	24,7	245,2	ФРАНЦИЯ
	ЧЕХИЯ	362,9	1075,8	145,7	489,8	378,8	1330,2	249,6	995,3	ЧЕХИЯ
	ШВЕЙЦАРИЯ	11,1	84,8	17,6	120,3	6,7	53,8	18,1	206,7	ШВЕЙЦАРИЯ
	ЖАПОНИЯ	44,1	147,0	148,1	465,2	0,2	8,5	0,3	12,5	ЯПОНИЯ
7802	Қорғасын қалдықтары мен сынықтары, тонна	19252,1	3966,9	24451,0	3665,8	23001,6	2766,6	17535,8	2273,8	Отходы и лом свинцовые, тонн
	ТМД елдері	19252,1	3966,9	24415,5	3650,8	23001,6	2766,6	17535,8	2273,8	Страны СНГ
	РЕСЕЙ									РОССИЙСКАЯ
	ФЕДЕРАЦИЯСЫ	16832,9	3427,8	24415,5	3650,8	22668,3	2715,4	15553,4	1899,0	ФЕДЕРАЦИЯ
8001	ӨЗБЕКСТАН	2349,2	527,8			333,3	51,2	1982,4	374,8	УЗБЕКИСТАН
	Басқа елдер			35,5	15,0					Другие страны
	Өңделмеген қалайы, тонна	1785,9	11438,6	1693,0	9105,7	1522,9	6404,1	1890,6	9347,0	Олово необработанное, тонн
	ТМД елдері	1725,9	11082,9	1693,0	9105,2	1517,7	6381,7	629,7	2992,7	Страны СНГ
8201-8214	РЕСЕЙ									РОССИЙСКАЯ
	ФЕДЕРАЦИЯСЫ	1725,9	11082,9	1693,0	9105,2	1517,7	6381,7	629,7	2992,7	ФЕДЕРАЦИЯ
	Басқа елдер	60,0	355,7	0,0	0,5	5,2	22,4	1260,9	6354,3	Другие страны
	ҚЫТАЙ	60,0	355,1					1250,9	6308,9	КИТАЙ
8201-8214	Аспап, пышақ бұйымдары, шабатын аспаптар және олардың бөлшектері, жө- не ауыл шаруашылығында, бау-бақ шаруашылығында немесе орман шаруашы- лығында пайдаланылатын өзге де аспаптар, тонна	1675,2	22779,7	2366,6	37286,6	3046,7	43221,2	4850,0	56385,6	Инструмент, ножевые изделия, рубящий инструмент и их части, и прочий инструмент, используемый в сельском хозяйстве, садоводстве или лесном хозяйстве, тонн

2000-2003 жылдары негізгі сауда әріптестері бөлінісіндегі жекелеген тауарлардың импорты
Импорт отдельных товаров в разрезе основных торговых партнеров за 2000-2003 годы

СЭК ТН коды	Тауардың атауы, өлшем бірліктері, шыққан елдері	2000		2001		2002		2003		Наименование товара, единицы измерения, страны происхождения
		Көлемі	Құны, мың АҚШ доллары	Көлемі	Құны, мың АҚШ доллары	Көлемі	Құны, мың АҚШ доллары	Көлемі	Құны, мың АҚШ доллары	
Код ТН ВЭД		Количество	Стоимость тыс. долл. США	Количество	Стоимость тыс. долл. США	Количество	Стоимость тыс. долл. США	Количество	Стоимость тыс. долл. США	
8301	ТМД елдері	968,6	4986,0	1189,1	7093,8	1082,7	5210,5	1751,0	9369,7	Страны СНГ
	БЕЛАРУСЬ	17,2	47,4	3,5	23,7	15,3	38,1	42,5	185,3	БЕЛАРУСЬ
	ҚЫРҒЫЗСТАН	0,0	0,4	0,0	0,3	14,4	14,3	12,1	77,5	КЫРҒЫЗСТАН
	РЕСЕЙ									РОССИЙСКАЯ
	ФЕДЕРАЦИЯСЫ	915,4	4569,0	1178,2	6975,8	1013,0	4673,3	1560,1	8717,6	ФЕДЕРАЦИЯ
	ӨЗБЕКСТАН	6,0	16,7	0,0	4,7	10,0	97,2	24,1	109,1	УЗБЕКИСТАН
	УКРАИНА	13,9	326,2	2,1	75,4	29,9	357,1	110,1	258,4	УКРАИНА
	Басқа елдер	706,6	17793,7	1177,5	30192,8	1964,0	38010,7	3099,0	47015,9	Другие страны
	БЕЛЬГИЯ	5,8	534,0	7,9	873,6	14,0	1055,7	11,1	857,7	БЕЛЬГИЯ
	ҰЛЫБРИТАНИЯ	116,2	4112,1	152,4	5691,1	174,2	6252,9	140,8	3935,3	ВЕЛИКОБРИТАНИЯ
	ВЕНГРИЯ	2,7	51,1	1,7	40,2	5,9	131,6	0,8	73,9	ВЕНГРИЯ
	ГЕРМАНИЯ	108,6	1386,9	90,9	2262,0	137,6	3964,5	340,6	5146,2	ГЕРМАНИЯ
	ИТАЛИЯ	60,0	1120,7	137,7	2673,2	182,5	2363,5	126,3	1885,6	ИТАЛИЯ
	КАНАДА	9,2	310,9	11,8	449,7	12,4	1372,3	12,6	399,7	КАНАДА
	ҚЫТАЙ	86,1	3677,6	166,7	4041,7	668,8	6930,5	1572,3	13800,1	КИТАЙ
	НИДЕРЛАНДЫ	8,8	445,9	18,0	1657,6	14,1	950,1	22,8	1787,9	НИДЕРЛАНДЫ
	БАӘ	74,7	607,0	74,3	709,2	69,3	1344,9	247,0	1488,0	ОАЭ
	РУМЫНИЯ	0,6	5,7	10,6	144,3	22,5	572,1	31,3	534,5	РУМЫНИЯ
	АҚШ	51,0	2779,0	108,0	8235,1	93,0	8088,5	139,1	11342,0	США
	ТҮРКИЯ	43,7	325,6	130,3	469,8	425,0	691,6	144,6	695,5	ТУРЦИЯ
	ФИНЛЯНДИЯ	9,0	467,8	12,6	709,1	5,1	343,4	77,7	975,6	ФИНЛЯНДИЯ
	ФРАНЦИЯ	17,6	333,2	11,5	194,0	13,3	1053,2	32,0	1517,2	ФРАНЦИЯ
	ЧЕХИЯ	1,9	37,1	5,1	122,8	10,7	97,7	4,2	74,9	ЧЕХИЯ
	ШВЕЙЦАРИЯ	7,5	264,9	3,2	158,8	2,7	137,9	4,5	258,4	ШВЕЙЦАРИЯ
	ШВЕЦИЯ	1,2	56,0	9,1	436,2	1,5	54,4	7,8	469,5	ШВЕЦИЯ
	ЖАПОНИЯ	16,7	604,4	145,8	777,4	47,8	1846,9	15,8	365,9	ЯПОНИЯ
	Асыл емес металдардан жасалған аспа және бұранда құлыптар; асыл емес металдардан жасалған құлыппен біріктірілген ысырмалар және ысырмасы бар жақтаушалар; жоғарыда аталған кез келген бұйымдарға арналған кілттер, тонна	355,7	1481,3	538,9	2446,3	845,7	3124,8	1387,1	3028,6	Замки висящие и врезные из неблагородных металлов; задвижки и рамки с задвижками, объединенные с замками, из неблагородных металлов; ключи для любых вышеуказанных изделий, тонн
	ТМД елдері	314,7	990,2	468,1	1491,2	503,1	1492,7	492,5	1496,8	Страны СНГ
	БЕЛАРУСЬ	50,7	116,9	116,8	279,3	153,1	342,7	186,6	431,8	БЕЛАРУСЬ
	РЕСЕЙ									РОССИЙСКАЯ
	ФЕДЕРАЦИЯСЫ	263,7	868,6	351,2	1211,6	347,8	1131,8	305,6	1062,7	ФЕДЕРАЦИЯ
	Басқа елдер	41,0	491,1	70,8	955,1	342,6	1632,1	894,6	1531,8	Другие страны
	ҰЛЫБРИТАНИЯ	1,8	77,8	4,1	223,4	1,0	69,3	0,8	84,8	ВЕЛИКОБРИТАНИЯ
	ГЕРМАНИЯ	4,7	52,0	10,2	191,5	13,4	174,0	20,6	241,1	ГЕРМАНИЯ
	ИТАЛИЯ	1,4	18,9	3,8	25,1	5,4	97,6	9,2	70,4	ИТАЛИЯ
	ҚЫТАЙ	5,0	11,5	5,1	5,6	164,6	431,8	651,2	512,0	КИТАЙ
	ЛИТВА					0,4	95,4	0,4	1,4	ЛИТВА
	АҚШ	0,6	47,1	2,5	302,4	0,2	43,3	0,5	36,2	США
	ТҮРКИЯ	21,8	154,3	24,6	112,6	150,6	597,0	200,3	371,0	ТУРЦИЯ
	ФИНЛЯНДИЯ	0,0	4,4	0,6	15,7	0,3	14,0	0,1	10,6	ФИНЛЯНДИЯ
8302	Бекітпе арқау, фурнитура және жиһаздар, есіктер, терезелер, перделер, ертұрман бұйымдары, жол сандықтар, жәшіктер үшін пайдаланылатын асыл емес металдардан жасалған соларға ұқсас бұйымдар; қалпақтарға арналған ілгіштер; арқаулы роликтер; автомат есіктер үшін асыл емес металдардан жасалған жабатын құрылғылар, тонн	1136,0	3009,9	2240,7	4832,4	2649,6	6701,7	4697,9	9420,5	Крепежная арматура, фурнитура и аналогичные изделия из недрагоценных металлов, используемые для мебели, дверей, окон, штор, шорных изделий, чемоданов, ящиков; вешалки для шляп; ролики с арматурой; закрывающие устройства для автоматических дверей, из недрагоценных металлов, тонн
	ТМД елдері	442,9	448,8	862,6	677,8	264,4	660,6	281,3	1038,7	Страны СНГ
	БЕЛАРУСЬ	0,9	3,8	0,0	0,2	12,3	43,1	18,4	57,0	БЕЛАРУСЬ
	ҚЫРҒЫЗСТАН	2,2	0,1			33,3	14,1			КЫРҒЫЗСТАН
	РЕСЕЙ									РОССИЙСКАЯ
	ФЕДЕРАЦИЯСЫ	441,5	444,9	797,1	658,5	217,2	599,4	260,5	967,6	ФЕДЕРАЦИЯ
	Басқа елдер	693,1	2561,1	1378,1	4154,6	2385,2	6041,1	4416,6	8381,8	Другие страны
	АВСТРИЯ	19,3	76,2	18,8	64,9	22,3	90,5	16,6	82,3	АВСТРИЯ
	ҰЛЫБРИТАНИЯ	17,0	116,0	123,7	347,7	40,2	192,1	100,1	261,2	ВЕЛИКОБРИТАНИЯ
	ГЕРМАНИЯ	128,7	823,9	208,1	1360,3	272,8	1723,8	251,9	1778,5	ГЕРМАНИЯ

2000-2003 жылдары негізгі сауда әріптестері бөлінісіндегі жекелеген тауарлардың импорты
Импорт отдельных товаров в разрезе основных торговых партнеров за 2000-2003 годы

СЭК ТН коды	Тауардың атауы, өлшем бірліктері, шыққан елдері	2000		2001		2002		2003		Наименование товара, единицы измерения, страны происхождения
		Көлемі	Құны, мың АҚШ доллары	Көлемі	Құны, мың АҚШ доллары	Көлемі	Құны, мың АҚШ доллары	Көлемі	Құны, мың АҚШ доллары	
Код ТН ВЭД		Количество	Стоимость тыс. долл. США	Количество	Стоимость тыс. долл. США	Количество	Стоимость тыс. долл. США	Количество	Стоимость тыс. долл. США	
8311	ИРАН	69,1	36,2	36,7	16,1	198,4	82,4	454,8	172,2	ИРАН
	ИТАЛИЯ	47,2	222,6	90,4	484,0	102,9	604,4	122,5	651,3	ИТАЛИЯ
	ҚЫТАЙ	29,8	17,6	21,5	12,5	509,1	326,6	1233,1	1350,8	КИТАЙ
	ЛИТВА	4,1	21,8	4,1	19,0	19,1	101,2	21,2	92,2	ЛИТВА
	БАӘ	104,5	298,9	134,9	351,0	266,2	140,5	531,7	291,8	ОАЭ
	ПОЛЬША	30,5	24,2	173,3	106,2	214,0	692,8	331,4	1277,3	ПОЛЬША
	АҚШ	6,6	182,1	9,9	271,0	5,9	44,4	2,1	119,9	США
	ТҮРКИЯ	27,6	33,4	56,4	85,7	636,9	1732,5	1051,9	1760,5	ТУРЦИЯ
	ЧЕХИЯ	179,9	521,1	403,1	813,8	36,0	114,6	23,7	65,7	ЧЕХИЯ
	Жабындысы бар немесе флюс материалдарынан									Проволока, прутки, трубы, пластины, электроды и аналогичные изделия, из недргоценных металлов или из карбидов металлов, с покрытием или сердечником из флюсовых материалов, используемые для пайки, сварки или осаждения металлов или карбидов металлов; проволока или прутки из агломерированного
8402, 8403	ТМД елдері	13167,8	16429,8	10162,9	8652,2	19919,4	11065,4	12929,5	10244,9	порошка, тонн
	РЕСЕЙ	11258,4	14843,8	8629,9	5409,6	8177,7	4200,9	4166,2	3653,2	Страны СНГ
	ФЕДЕРАЦИЯСЫ	11258,1	14842,8	8614,5	5386,6	8115,1	4156,2	4166,2	3653,2	РОССИЙСКАЯ ФЕДЕРАЦИЯ
	УКРАИНА	0,1	0,8	15,0	22,6	62,2	43,0			УКРАИНА
	Басқа елдер	1909,4	1586,0	1533,0	3242,5	11741,7	6864,5	8763,3	6591,7	Другие страны
	АВСТРИЯ	72,0	224,8	189,2	420,7	52,2	121,9	11,4	34,6	АВСТРИЯ
	ҰЛЫБРИТАНИЯ	29,3	144,1	60,8	299,8	19,1	182,8	1,1	19,5	ВЕЛИКОБРИТАНИЯ
	ГЕРМАНИЯ	17,5	103,2	95,0	148,4	34,9	328,3	51,2	211,6	ГЕРМАНИЯ
	ҮНДІСТАН	42,4	243,3	80,0	504,0	54,0	190,6	48,0	166,8	ИНДИЯ
	ИТАЛИЯ	17,4	130,9	114,3	575,2	38,5	132,8	15,4	103,4	ИТАЛИЯ
	КАНАДА	0,6	2,1	7,0	72,3	39,8	177,6	10,4	82,5	КАНАДА
	ҚЫТАЙ	1609,9	392,7	720,4	219,8	10900,5	3867,8	8351,4	5225,3	КИТАЙ
	АҚШ	36,6	139,3	58,3	363,6	175,9	955,0	30,5	146,1	США
	ТҮРКИЯ	20,7	53,3	31,3	160,3	43,9	97,7	38,6	92,3	ТУРЦИЯ
	ШВЕЦИЯ	15,5	29,8	90,9	175,2	291,7	479,9	125,6	224,9	ШВЕЦИЯ
	ЖАПОНИЯ	5,2	17,3	28,1	101,9	32,4	122,2	26,3	110,3	ЯПОНИЯ
	Орталықтан жылыту қазандарын қоса, су мен бу және бу жіберетін қазандардың барлық типтері; бу қыздырғыштары бар су қазандары, тонна	3841,1	16450,1	3219,1	12895,4	2633,1	13708,0	3702,7	17673,6	Котлы пароводяные и паровые всех типов, включая котлы центрального отопления; водяные котлы с пароперегревателями, тонн
	ТМД елдері	1430,6	2824,6	1597,4	3555,4	1226,7	3375,3	2441,3	10282,0	Страны СНГ
	РЕСЕЙ	1423,4	2807,4	1573,4	3502,9	993,2	2315,5	2202,4	8545,6	РОССИЙСКАЯ ФЕДЕРАЦИЯ
	ӨЗБЕКСТАН					212,2	1000,0	216,4	1638,5	УЗБЕКИСТАН
	Басқа елдер	2410,5	13625,5	1621,7	9340,0	1406,4	10332,7	1261,4	7391,6	Другие страны
	ҰЛЫБРИТАНИЯ	330,5	984,6	5,1	127,2	32,2	1070,6	15,8	272,7	ВЕЛИКОБРИТАНИЯ
	ГЕРМАНИЯ	373,5	2398,1	454,9	2680,2	250,6	1394,9	279,2	1827,1	ГЕРМАНИЯ
	ҮНДІСТАН	21,3	94,8	0,6	5,1					ИНДИЯ
	ИТАЛИЯ	964,3	5387,6	818,0	4206,8	516,3	4121,7	127,3	702,2	ИТАЛИЯ
	ҚЫТАЙ	0,1	2,7	7,6	20,5	211,1	1394,9	267,6	1494,4	КИТАЙ
	КОРЕЙ РЕСПУБЛИКАСЫ	131,7	529,7	43,5	194,9	76,8	330,3	100,0	415,5	РЕСПУБЛИКА КОРЕЯ
	СЛОВАКИЯ	10,7	69,8	22,6	162,5	34,0	276,3	45,6	300,1	СЛОВАКИЯ
	АҚШ	279,1	2492,0	0,3	13,0	8,2	85,2	31,3	18,3	США
	ТҮРКИЯ	202,2	887,7	108,5	362,8	144,8	747,2	198,1	728,0	ТУРЦИЯ
	ФИНЛЯНДИЯ	7,4	19,6	99,0	1370,4	56,0	551,6	1,0	27,5	ФИНЛЯНДИЯ
	ФРАНЦИЯ	0,1	3,1			0,6	0,4	44,3	432,2	ФРАНЦИЯ
	ЧЕХИЯ	22,9	221,1	27,7	174,7	16,3	111,4	29,4	392,3	ЧЕХИЯ
8404	Қазандармен бірге пайдаланылатын қосымша жабдықтар (экономайзерлер, күйекетіргіштер), конденсаторлар, тонна	628,5	2756,5	1813,4	6223,1	655,3	2804,7	638,1	1734,2	Оборудование вспомогательное для использования с котлами (экономайзеры, сажеудалители), конденсаторы, тонн
	ТМД елдері	452,3	1546,7	1689,6	5749,3	489,0	1805,4	564,8	1115,3	Страны СНГ
	РЕСЕЙ	452,3	1546,7	1686,7	5740,1	489,0	1805,4	564,8	1115,3	РОССИЙСКАЯ ФЕДЕРАЦИЯ
	Басқа елдер	176,2	1209,8	123,8	473,8	166,3	999,3	73,3	618,9	Другие страны

2000-2003 жылдары негізгі сауда әріптестері бөлінісіндегі жекелеген тауарлардың импорты
Импорт отдельных товаров в разрезе основных торговых партнеров за 2000-2003 годы

СЭҚ ТН коды	Тауардың атауы, өлшем бірліктері, шыққан елдері	2000		2001		2002		2003		Наименование товара, единицы измерения, страны происхождения
		Көлемі	Құны, мың АҚШ доллары	Көлемі	Құны, мың АҚШ доллары	Көлемі	Құны, мың АҚШ доллары	Көлемі	Құны, мың АҚШ доллары	
Код ТН ВЭД		Коли- чество	Стоимость тыс. дол- ларов США	Коли- чество	Стоимость тыс. дол- ларов США	Коли- чество	Стоимость тыс. дол- ларов США	Коли- чество	Стоимость тыс. дол- ларов США	
8405	ҰЛЫБРИТАНИЯ	0,0	0,4	9,7	143,8	0,0	5,6	0,2	18,1	ВЕЛИКОБРИТАНИЯ
	ГЕРМАНИЯ	1,8	20,1	21,5	78,4	25,6	275,3	27,0	269,6	ГЕРМАНИЯ
	ИТАЛИЯ	121,6	1050,6	1,4	46,2	0,4	1,6	10,4	70,2	ИТАЛИЯ
	ҚЫТАЙ	31,8	82,2			65,8	232,2	20,3	132,9	КИТАЙ
	КОРЕЙ РЕСПУБЛИКАСЫ			2,7	53,8	0,5	1,2	1,5	5,7	РЕСПУБЛИКА КОРЕЯ
	АҚШ	0,0	3,6	0,2	1,2	63,5	424,4	0,0	0,6	США
	ТҮРКИЯ	16,8	12,8	3,8	5,3	1,4	10,6	6,9	56,8	ТУРЦИЯ
	ЧЕХИЯ			80,6	127,4			0,0	1,9	ЧЕХИЯ
	Газ генераторлары немесе									Газогенераторы или ге-
	су газының генераторлары;									нераторы водяного газа;
	ацетиленді генераторлар									газогенераторы ацетиле-
	және тазартқыш қондыр-									новые и аналогичные га-
	ғылары бар немесе онсыз,									зогенераторы с очисти-
	ұқсас газ генераторлары,									тельными установками
	тонна	96,1	1803,5	149,3	1395,5	236,8	2950,5	447,3	11721,6	или без них, тонн
	ТМД елдері	30,3	159,3	125,5	1122,4	113,5	267,2	66,4	272,2	Страны СНГ
	РЕСЕЙ									РОССИЙСКАЯ
	ФЕДЕРАЦИЯСЫ	27,4	151,8	53,8	264,0	98,5	255,4	66,0	265,3	ФЕДЕРАЦИЯ
	ӨЗБЕКСТАН					15,0	11,1			УЗБЕКИСТАН
	УКРАИНА	0,0	3,0	68,8	853,9			0,1	4,0	УКРАИНА
	Басқа елдер	65,8	1644,2	23,8	273,1	123,3	2683,3	380,9	11449,4	Другие страны
	АВСТРИЯ	34,1	721,6							АВСТРИЯ
	ҰЛЫБРИТАНИЯ	1,0	13,7	0,4	3,6	15,1	204,5	0,7	62,5	ВЕЛИКОБРИТАНИЯ
	ГЕРМАНИЯ	0,1	4,3	4,5	61,0	0,4	3,1	7,1	82,1	ГЕРМАНИЯ
	ДАНИЯ	0,7	6,1	0,0	0,6	37,8	559,4	0,3	7,9	ДАНИЯ
8406	ҮНДІСТАН							333,2	10952,2	ИНДИЯ
	ИТАЛИЯ	10,4	568,7	0,7	19,7	8,0	240,0	35,0	264,4	ИТАЛИЯ
	КАНАДА			13,9	80,0			0,0	0,7	КАНАДА
	МАЛАЙЗИЯ					0,1	1,0			МАЛАЙЗИЯ
	НИДЕРЛАНДЫ	0,1	10,2			17,8	221,6	0,1	3,1	НИДЕРЛАНДЫ
	ЖАҢА ЗЕЛАНДИЯ					2,3	660,0			НОВАЯ ЗЕЛАНДИЯ
	АҚШ	4,6	105,7	1,1	37,9	4,6	99,4	0,1	24,7	США
	ТҮРКИЯ	5,0	74,5			35,1	647,8	1,7	1,0	ТУРЦИЯ
	ФРАНЦИЯ	2,4	49,6							ФРАНЦИЯ
	Бу мен су турбиналары									Турбины пароводяные и
	және өзге де бу турби-									турбины паровые прочие,
	налары, тонна	216,7	4466,7	225,0	5876,6	1124,1	11717,2	168,2	5268,5	тонн
	ТМД елдері	215,4	4317,8	87,9	2743,1	1110,7	10823,2	125,0	4141,2	Страны СНГ
	РЕСЕЙ									РОССИЙСКАЯ
	ФЕДЕРАЦИЯСЫ	206,7	3684,1	79,7	2464,0	1069,6	9748,7	119,0	3905,5	ФЕДЕРАЦИЯ
	УКРАИНА	8,7	633,7	8,2	279,1	41,1	1074,5	6,0	235,7	УКРАИНА
	Басқа елдер	1,3	148,9	137,1	3133,5	13,4	894,0	43,2	1127,3	Другие страны
	ҰЛЫБРИТАНИЯ	1,1	121,6	0,1	2,1	3,3	66,4	0,0	0,1	ВЕЛИКОБРИТАНИЯ
	ГЕРМАНИЯ	0,0	0,4	129,9	2932,9	0,0	5,4	0,7	78,1	ГЕРМАНИЯ
	КАНАДА			3,0	125,3	9,3	368,7	40,8	958,9	КАНАДА
	ЧЕХИЯ					0,5	404,6			ЧЕХИЯ
8408	Қысыммен оталатын іш-									Двигатели внутреннего
	тен жанатын поршеньді									сгорания поршневые с
	қозғалтқыштар (дизель-									воспламенением от сжа-
	дер немесе жартылай									тия (дизели или полу-
	дизельдер), дана	5805,0	14000,6	5933,0	14606,9	2011,0	9957,5	3247,0	15207,4	дизели), штука
	ТМД елдері	5135,0	12267,2	5406,0	10374,8	1410,0	6565,2	2453,0	9215,1	Страны СНГ
	БЕЛАРУСЬ	153,0	234,5	54,0	75,5	70,0	100,6	661,0	785,4	БЕЛАРУСЬ
	ҚЫРҒЫЗСТАН	84,0	199,1	65,0	177,4	16,0	54,5	19,0	97,7	КЫРГЫЗСТАН
	РЕСЕЙ									РОССИЙСКАЯ
	ФЕДЕРАЦИЯСЫ	4892,0	11785,8	5285,0	10039,3	1290,0	6284,5	1754,0	8138,6	ФЕДЕРАЦИЯ
	УКРАИНА	3,0	10,5	1,0	82,6	34,0	125,6	18,0	191,6	УКРАИНА
	Басқа елдер	670,0	1733,4	527,0	4232,1	601,0	3392,3	794,0	5992,3	Другие страны
	ҰЛЫБРИТАНИЯ	6,0	324,9	14,0	977,7	11,0	297,3	26,0	107,7	ВЕЛИКОБРИТАНИЯ
	ВЕНГРИЯ	10,0	88,2	2,0	18,4	6,0	29,0	2,0	7,2	ВЕНГРИЯ
	ГЕРМАНИЯ	403,0	379,2	183,0	458,7	269,0	429,6	192,0	323,9	ГЕРМАНИЯ
	ИСПАНИЯ			2,0	219,8					ИСПАНИЯ
	КАНАДА	1,0	6,1	9,0	195,1	8,0	50,3	7,0	35,7	КАНАДА
	СЛОВАКИЯ	4,0	229,5	13,0	1024,0	24,0	1347,9	20,0	1498,4	СЛОВАКИЯ
	АҚШ	44,0	170,8	74,0	728,6	17,0	115,2	54,0	2724,1	США
	ТҮРКИЯ	4,0	11,1	11,0	118,2	3,0	4,5	6,0	5,0	ТУРЦИЯ
	ФИНЛЯНДИЯ	0,0	1,5	1,0	3,1	18,0	145,4	1,0	11,0	ФИНЛЯНДИЯ
8409	ЧЕХИЯ	8,0	85,2	6,0	62,0	10,0	131,9	10,0	233,0	ЧЕХИЯ
	ШВЕЙЦАРИЯ					11,0	141,9	1,0	20,5	ШВЕЙЦАРИЯ
	ЖАПОНИЯ	64,0	20,4	96,0	75,7	128,0	126,2	260,0	339,1	ЯПОНИЯ
	Арнайы немесе негізінен									Части, предназначенные
	қозғалтқыштарға арнал-									специально или в основ-
	ған бөлшектер, тонна	3780,9	19602,7	5136,2	24902,9	4244,3	20161,8	5627,4	27335,4	ном для двигателей, тонн

2000-2003 жылдары негізгі сауда әріптестері бөлінісіндегі жекелеген тауарлардың импорты
Импорт отдельных товаров в разрезе основных торговых партнеров за 2000-2003 годы

СЭҚ ТН коды	Тауардың атауы, өлшем бірліктері, шыққан елдері	2000		2001		2002		2003		Наименование товара, единицы измерения, страны происхождения
		Көлемі	Құны, мың АҚШ доллары	Көлемі	Құны, мың АҚШ доллары	Көлемі	Құны, мың АҚШ доллары	Көлемі	Құны, мың АҚШ доллары	
Код ТН ВЭД		Коли- чество	Стоимость тыс. дол- ларов США	Коли- чество	Стоимость тыс. дол- ларов США	Коли- чество	Стоимость тыс. дол- ларов США	Коли- чество	Стоимость тыс. дол- ларов США	
8411	ТМД елдері	3601,1	15526,8	4899,6	20268,1	3900,1	14046,2	5171,8	20347,6	Страны СНГ
	БЕЛАРУСЬ	6,5	55,3	13,0	36,2	62,0	172,0	215,5	1385,4	БЕЛАРУСЬ
	РЕСЕЙ									РОССИЙСКАЯ
	ФЕДЕРАЦИЯСЫ	3537,4	15283,5	4180,3	18305,3	2905,4	11254,6	3499,4	15221,8	ФЕДЕРАЦИЯ
	ӨЗБЕКСТАН	4,4	13,5	6,1	7,1	75,3	197,6	183,1	378,5	УЗБЕКИСТАН
	УКРАИНА	45,5	171,3	698,4	1918,1	857,2	2421,8	1273,3	3360,6	УКРАИНА
	Басқа елдер	179,8	4075,9	236,6	4634,8	344,2	6115,6	455,6	6987,8	Другие страны
	БЕЛЬГИЯ	11,6	291,3	1,2	70,2	1,0	98,3	2,7	99,0	БЕЛЬГИЯ
	ҰЛЫБРИТАНИЯ	3,3	117,9	20,8	307,4	9,3	650,0	3,8	131,0	ВЕЛИКОБРИТАНИЯ
	ВЕНГРИЯ	6,1	50,7	2,5	31,5	1,9	34,3	0,4	17,3	ВЕНГРИЯ
	ГЕРМАНИЯ	28,8	701,5	50,9	1068,6	54,4	1581,9	23,8	976,4	ГЕРМАНИЯ
	ИТАЛИЯ	0,4	39,0	3,6	145,4	8,6	200,5	6,0	463,3	ИТАЛИЯ
	ҚЫТАЙ	0,1	1,6	14,8	80,9	8,7	41,6	37,5	127,6	КИТАЙ
	ЛИТВА			2,4	56,3	6,0	142,4	0,5	23,3	ЛИТВА
	ПОЛЬША	1,3	58,8	1,5	45,4	11,2	354,5	1,9	73,5	ПОЛЬША
	СЛОВАКИЯ	10,0	324,1	9,1	370,2	3,8	197,5	7,2	229,6	СЛОВАКИЯ
	АҚШ	28,7	1137,1	32,1	936,9	25,5	972,0	88,7	1805,8	США
	ТҮРКИЯ	32,3	582,4	34,7	526,8	178,1	1075,9	170,0	1110,4	ТУРЦИЯ
	ФИНЛЯНДИЯ	0,4	80,4	0,7	95,8	2,6	152,0	9,8	546,2	ФИНЛЯНДИЯ
	ЧЕХИЯ	7,6	170,7	24,9	403,9	2,1	74,5	6,5	91,4	ЧЕХИЯ
	ШВЕЦИЯ	6,6	115,5	0,4	43,0	0,5	53,9	0,6	75,1	ШВЕЦИЯ
	ЖАПОНИЯ	0,9	25,3	4,6	94,6	7,9	130,4	16,3	454,7	ЯПОНИЯ
	Турбореактивті және тур- бобұрамалы қозғалтқыш- тар, өзге де газ турбина- лары, тонна	790,1	15970,8	228,9	13238,6	1228,6	25727,5	310,5	30209,9	Двигатели турбореактив- ные и турбовинтовые, газовые турбины прочие, тонн
	ТМД елдері	70,5	1704,5	79,3	4763,8	172,5	7470,6	108,5	9340,8	Страны СНГ
	РЕСЕЙ									РОССИЙСКАЯ
	ФЕДЕРАЦИЯСЫ	56,5	987,3	52,5	3816,5	136,7	4892,4	87,6	7753,5	ФЕДЕРАЦИЯ
	УКРАИНА	9,2	686,1	26,8	947,3	30,2	2239,2	16,9	1469,4	УКРАИНА
	ӨЗБЕКСТАН					5,2	335,9	1,1	108,7	УЗБЕКИСТАН
	Басқа елдер	719,6	14266,3	149,6	8474,8	1056,1	18256,9	202,0	20869,1	Другие страны
	ҰЛЫБРИТАНИЯ	34,8	1252,1	23,8	363,4	9,6	266,6	1,8	1798,1	ВЕЛИКОБРИТАНИЯ
	ГЕРМАНИЯ	678,6	12287,8	18,5	320,4	881,0	5448,9	27,6	1094,2	ГЕРМАНИЯ
	ҮНДИСТАН					90,0	6913,7			ИНДИЯ
	ИТАЛИЯ	3,8	482,0	0,8	10,3	0,2	8,8	83,4	8700,9	ИТАЛИЯ
	КАНАДА	0,9	19,0	0,2	25,0	2,2	62,7	38,1	201,8	КАНАДА
	МАЛАЙЗИЯ					15,7	72,6			МАЛАЙЗИЯ
	НИДЕРЛАНДЫ			1,4	125,6	1,7	7,7	32,7	2005,6	НИДЕРЛАНДЫ
	БАӘ					0,9	394,9	0,4	53,6	ОАЭ
	АҚШ	0,6	87,3	0,0	10,5	18,2	831,8	12,0	6375,0	США
	ТҮРКИЯ	0,1	2,0					0,0	1,2	ТУРЦИЯ
	ФРАНЦИЯ	0,1	8,9			0,7	321,8	0,3	339,2	ФРАНЦИЯ
	ЧЕХИЯ			91,5	3152,4	35,6	3905,2	0,5	52,2	ЧЕХИЯ
	ШВЕЙЦАРИЯ	0,7	105,0	12,3	4439,4			0,0	86,5	ШВЕЙЦАРИЯ
8412	Қозғалтқыштар және өзге де әлуатті қондырғылар, тонна	399,8	4322,7	971,3	9533,2	1031,5	10660,2	878,6	11350,0	Двигатели и силовые установки прочие, тонн
	ТМД елдері	279,2	1912,8	415,1	3902,2	467,0	2789,0	654,1	3928,1	Страны СНГ
	ӘЗІРБАЙЖАН	1,7	3,7	8,6	223,6	10,8	283,7	9,2	278,4	АЗЕРБАЙДЖАН
	РЕСЕЙ									РОССИЙСКАЯ
	ФЕДЕРАЦИЯСЫ	253,7	1753,9	379,6	3423,1	357,9	2051,7	499,4	3015,0	ФЕДЕРАЦИЯ
	УКРАИНА	12,7	89,7	10,4	201,2	79,1	363,3	101,2	448,6	УКРАИНА
	Басқа елдер	120,6	2409,9	556,2	5631,0	564,5	7871,2	224,5	7421,9	Другие страны
	ҰЛЫБРИТАНИЯ	9,8	615,7	4,1	260,0	47,6	1390,0	40,8	910,6	ВЕЛИКОБРИТАНИЯ
	ГЕРМАНИЯ	8,1	553,6	28,0	1322,5	41,7	731,2	19,1	811,6	ГЕРМАНИЯ
	ИТАЛИЯ	1,0	49,0	33,6	707,9	20,8	614,5	4,2	311,1	ИТАЛИЯ
	КАНАДА	2,2	25,6	3,8	232,6	6,8	249,3	6,6	295,4	КАНАДА
	ҚЫТАЙ	25,6	204,6	0,4	22,9	13,6	117,8	24,8	2352,0	КИТАЙ
	ЛЮКСЕМБУРГ			0,0	2,9	18,0	633,4	0,0	0,1	ЛЮКСЕМБУРГ
	НИДЕРЛАНДЫ	0,7	17,3	8,0	98,4	4,0	121,7	6,0	88,1	НИДЕРЛАНДЫ
	БАӘ	0,0	1,3	10,5	294,6	5,3	85,9	0,1	3,7	ОАЭ
	ПОЛЬША	42,9	147,3	392,0	1185,6	339,2	2084,7	11,0	189,0	ПОЛЬША
	СЛОВАКИЯ	0,8	35,9	2,0	27,0	0,9	5,8	0,8	8,2	СЛОВАКИЯ
	АҚШ	10,7	319,5	38,5	630,4	43,1	1090,3	76,4	1733,8	США
	ТҮРКИЯ	8,3	13,6	13,2	62,2	3,0	114,7	7,5	55,0	ТУРЦИЯ
	ФИНЛЯНДИЯ	1,1	213,4	3,1	432,3	5,2	279,5	3,6	240,1	ФИНЛЯНДИЯ
	ФРАНЦИЯ	0,2	11,4	6,9	91,0	0,0	34,1	0,3	23,2	ФРАНЦИЯ
	ЧЕХИЯ	4,7	75,3	5,0	89,5	1,5	23,8	6,2	123,7	ЧЕХИЯ
8413, 8414	Шығынөлшері бар немесе онсыз сұйықтық сорғылар; сұйықтық көтергіштер; вакумды және ауа сорғы- лары, сығымдағыштар, сору шкафтары, тонна	15836,8	100083,2	18699,8	131107,3	13710,7	105235,3	222324,0	163203,5	Насосы жидкостные с расходомерами или без них, подъемники жид- костные; насосы вакуум- ные и воздушные, комп- рессоры, вытяжные шкафы, тонн

2000-2003 жылдары негізгі сауда әріптестері бөлінісіндегі жекелеген тауарлардың импорты
Импорт отдельных товаров в разрезе основных торговых партнеров за 2000-2003 годы

СЭҚ ТН коды	Тауардың атауы, өлшем бірліктері, шыққан елдері	2000		2001		2002		2003		Наименование товара, единицы измерения, страны происхождения
		Көлемі	Құны, мың АҚШ доллары	Көлемі	Құны, мың АҚШ доллары	Көлемі	Құны, мың АҚШ доллары	Көлемі	Құны, мың АҚШ доллары	
Код ТН ВЭД		Коли- чество	Стоимость тыс. дол- ларов США	Коли- чество	Стоимость тыс. дол- ларов США	Коли- чество	Стоимость тыс. дол- ларов США	Коли- чество	Стоимость тыс. дол- ларов США	
	ТМД елдері	11890,9	42496,6	12949,9	50737,2	9148,4	34466,4	13690,0	48769,5	Страны СНГ
	ӘЗІРБАЙЖАН	875,5	384,3	132,5	73,6	601,7	459,3	333,4	285,6	АЗЕРБАЙДЖАН
	АРМЕНИЯ	1,0	18,2			2,7	20,2	2,7	28,7	АРМЕНИЯ
	БЕЛАРУСЬ	48,4	171,9	106,5	478,6	128,1	571,6	188,4	701,5	БЕЛАРУСЬ
	ҚЫРҒЫЗСТАН	32,9	98,6	33,3	91,3	7,6	34,8	14,7	34,5	КЫРГЫЗСТАН
	МОЛДОВА	2,6	70,3	3,6	48,2	17,5	96,3	5,9	65,8	МОЛДОВА
	РЕСЕЙ									РОССИЙСКАЯ
	ФЕДЕРАЦИЯСЫ	10428,9	39013,9	12015,8	46257,6	7424,0	29429,5	11778,0	40040,0	ФЕДЕРАЦИЯ
	ӨЗБЕКСТАН	39,9	106,5	124,8	170,0	174,0	281,9	93,5	303,3	УЗБЕКИСТАН
	УКРАИНА	363,2	2574,0	509,1	3583,0	778,7	3507,9	1266,3	7256,6	УКРАИНА
	Басқа елдер	3945,9	57586,6	5749,9	80370,1	4562,3	70768,9	8542,4	114434,0	Другие страны
	АВСТРИЯ	100,4	1457,1	587,4	2831,9	174,8	3599,2	385,1	4379,8	АВСТРИЯ
	БЕЛЬГИЯ	30,0	422,1	46,7	669,0	88,9	1386,8	148,6	2533,6	БЕЛЬГИЯ
	БОЛГАРИЯ	9,5	82,5	12,3	92,7	5,5	47,4	26,2	206,5	БОЛГАРИЯ
	БРАЗИЛИЯ			209,5	1138,8			10,4	64,3	БРАЗИЛИЯ
	ҰЛЫБРИТАНИЯ	656,5	14818,5	724,1	13236,3	236,6	8037,6	220,8	6034,5	ВЕЛИКОБРИТАНИЯ
	ВЕНГРИЯ	35,2	221,0	14,6	203,6	38,5	445,9	2,3	50,7	ВЕНГРИЯ
	ГЕРМАНИЯ	446,2	9968,6	1297,2	29118,0	621,9	13387,8	628,7	13939,0	ГЕРМАНИЯ
	ДАНИЯ	44,1	848,7	8,2	200,1	98,7	2218,9	11,3	374,8	ДАНИЯ
	ИТАЛИЯ	285,5	4128,2	298,7	2740,3	280,0	4502,1	693,0	13728,0	ИТАЛИЯ
	КАНАДА	206,0	2119,9	355,0	3985,6	159,5	2656,5	819,7	9401,7	КАНАДА
	ҚЫТАЙ	827,3	6692,7	494,8	2068,5	525,3	3369,4	2416,3	8345,9	КИТАЙ
	ЛИТВА	11,5	143,2	17,5	427,3	12,0	133,4	53,3	415,1	ЛИТВА
	НИДЕРЛАНДЫ	95,7	1901,7	98,4	1654,5	99,2	2294,7	295,1	8091,4	НИДЕРЛАНДЫ
	БАӘ	55,8	269,1	87,7	558,6	150,0	823,4	54,3	374,1	ОАЭ
	ПОЛЬША	69,4	467,4	69,6	698,6	45,0	896,6	109,7	1163,7	ПОЛЬША
	КОРЕЙ РЕСПУБЛИКАСЫ	42,2	313,0	46,7	338,1	26,2	242,1	107,9	886,1	РЕСПУБЛИКА КОРЕЯ
	РУМУНИЯ	1,6	7,5	56,5	667,4	214,0	2202,7	16,4	219,3	РУМУНИЯ
	АҚШ	770,5	9998,6	834,6	12295,9	1106,7	15027,6	1798,2	34361,0	США
	ТҮРКИЯ	115,0	1045,4	144,5	1660,4	190,4	2219,7	210,5	2167,8	ТУРЦИЯ
	ФИНЛЯНДИЯ	2,2	251,0	59,3	1156,2	164,1	2067,2	59,8	1215,7	ФИНЛЯНДИЯ
	ФРАНЦИЯ	14,6	516,0	9,1	470,5	44,6	614,2	178,4	1663,9	ФРАНЦИЯ
	ЧЕХИЯ	30,4	553,7	59,5	1155,8	44,5	1303,1	17,9	241,3	ЧЕХИЯ
	ШВЕЙЦАРИЯ	10,6	212,8	12,7	236,2	9,9	210,5	7,6	233,6	ШВЕЙЦАРИЯ
	ШВЕЦИЯ	18,4	487,3	57,2	1297,2	47,0	941,8	135,5	3048,5	ШВЕЦИЯ
8415	Ауаны баптауға арналған қондырғылар; ауаның ылғылдылығы бөлек реттелмейтін ауа баптағыштар, тонна	1060,0	8516,7	2173,3	16825,4	3214,9	22121,0	3343,5	23347,8	Установки для кондиционирования воздуха; кондиционеры, в которых влажность не регулируется отдельно, тонн
	ТМД елдері	114,9	673,7	79,9	372,2	55,7	931,8	66,5	715,7	Страны СНГ
	ӘЗІРБАЙЖАН	2,3	14,6	0,0	1,1	0,0	0,7	0,0	0,2	АЗЕРБАЙДЖАН
	РЕСЕЙ									РОССИЙСКАЯ
	ФЕДЕРАЦИЯСЫ	83,3	525,7	20,6	224,1	54,9	920,3	35,9	559,9	ФЕДЕРАЦИЯ
	ӨЗБЕКСТАН	26,7	103,5	38,3	104,3			0,0	1,1	УЗБЕКИСТАН
	УКРАИНА	2,6	29,9	21,0	42,3	0,8	10,8	29,4	127,2	УКРАИНА
	Басқа елдер	945,1	7843,0	2093,4	16453,2	3159,2	21189,2	3277,0	22632,1	Другие страны
	АВСТРИЯ			43,2	567,1	147,7	2595,7	18,9	295,9	АВСТРИЯ
	ВЕНГРИЯ	6,6	202,8	3,0	78,5	8,3	249,8	4,8	28,6	ВЕНГРИЯ
	ҰЛЫБРИТАНИЯ	12,7	315,9	29,8	514,3	56,1	1280,9	70,5	1706,0	ВЕЛИКОБРИТАНИЯ
	ГЕРМАНИЯ	41,5	664,0	224,4	2362,4	194,3	2884,9	159,9	2670,7	ГЕРМАНИЯ
	ИСПАНИЯ	3,8	56,8	12,5	65,6	38,8	391,3	9,7	180,9	ИСПАНИЯ
	ИТАЛИЯ	72,9	1161,7	226,6	3079,6	224,3	2713,3	221,7	3857,9	ИТАЛИЯ
	КАНАДА	59,7	783,8	21,0	101,8	61,4	172,9	17,9	41,5	КАНАДА
	КИПР	8,7	81,4	22,7	328,0	37,3	544,0	14,2	199,0	КИПР
	ҚЫТАЙ	40,7	336,6	234,1	733,1	349,6	1173,1	747,8	2385,9	КИТАЙ
	МАЛАЙЗИЯ	7,4	54,7	11,0	39,2	2,3	13,9	63,8	365,5	МАЛАЙЗИЯ
	НИДЕРЛАНДЫ	3,7	60,7	24,3	577,4	17,7	549,6	79,1	578,9	НИДЕРЛАНДЫ
	НОРВЕГИЯ	0,8	3,8			0,9	34,0	55,0	1099,3	НОРВЕГИЯ
	БАӘ	19,3	198,8	37,1	236,1	13,0	75,3	62,4	227,3	ОАЭ
	ПОЛЬША	6,6	149,3	1,4	19,2	16,8	183,2	25,8	305,2	ПОЛЬША
	КОРЕЙ РЕСПУБЛИКАСЫ	462,5	1429,8	691,8	2140,3	1411,7	2805,0	1146,8	2477,3	РЕСПУБЛИКА КОРЕЯ
	САУД									САУДОВСКАЯ
	АРАБИЯСЫ	2,8	13,2	33,6	304,1	11,3	168,2			АРАВИЯ
	СИНГАПУР	1,1	14,7			61,3	115,6			СИНГАПУР
	АҚШ	9,7	116,2	73,9	1052,4	38,9	519,1	53,6	492,5	США
	ТАИЛАНД	33,8	186,9	15,7	36,6	45,1	66,2	62,3	267,2	ТАИЛАНД
	ТҮРКИЯ	20,8	379,8	68,3	631,7	123,0	1014,6	199,8	1873,5	ТУРЦИЯ
	ФИНЛЯНДИЯ	10,5	53,5	7,6	167,3	35,5	555,6	28,9	183,1	ФИНЛЯНДИЯ
	ФРАНЦИЯ	21,1	327,6	110,5	1473,5	129,9	1861,1	129,2	2428,1	ФРАНЦИЯ
	ЧЕХИЯ	0,2	8,7	2,2	39,0	6,3	71,7	1,9	53,1	ЧЕХИЯ
	ШВЕЙЦАРИЯ	0,7	69,8	0,1	4,0	8,9	128,4	0,1	3,7	ШВЕЙЦАРИЯ

2000-2003 жылдары негізгі сауда әріптестері бөлінісіндегі жекелеген тауарлардың импорты
Импорт отдельных товаров в разрезе основных торговых партнеров за 2000-2003 годы

СЭҚ ТН коды	Тауардың атауы, өлшем бірліктері, шыққан елдері	2000		2001		2002		2003		Наименование товара, единицы измерения, страны происхождения
		Көлемі	Құны, мың АҚШ доллары	Көлемі	Құны, мың АҚШ доллары	Көлемі	Құны, мың АҚШ доллары	Көлемі	Құны, мың АҚШ доллары	
Код ТН ВЭД		Коли- чество	Стоимость тыс. дол- ларов США	Коли- чество	Стоимость тыс. дол- ларов США	Коли- чество	Стоимость тыс. дол- ларов США	Коли- чество	Стоимость тыс. дол- ларов США	
8418	ОАР							34,9	236,4	ЮАР
	ЖАПОНИЯ	45,7	462,7	47,9	576,1	37,2	409,2	26,1	229,7	ЯПОНИЯ
	Тоңазытқыштар, мұздат- қыштар және өзге де то- ңазытқыш жабдықтар, ауа баптайтын қондыр- ғылардан басқа, тонна									Холодильники, морозиль- ники и прочее холодиль- ное оборудование, кроме установок для кондицио- нирования воздуха, тонн
	ТМД елдері	5233,3	17205,5	7751,2	28147,9	11090,5	35687,6	16147,3	53807,7	Страны СНГ
	ӘЗІРБАЙЖАН	3606,8	9658,1	5411,2	16482,4	6791,7	19792,7	8470,3	28167,1	АЗЕРБАЙДЖАН
	БЕЛАРУСЬ	2,2	3,2	27,6	77,0	44,7	117,3	47,5	122,8	БЕЛАРУСЬ
	РЕСЕЙ	447,3	1296,1	677,9	2044,1	1104,1	3568,0	1251,6	4413,1	РОССИЙСКАЯ
	ФЕДЕРАЦИЯСЫ	3075,1	8151,4	4130,6	12699,7	4731,5	13743,1	5791,4	18970,0	ФЕДЕРАЦИЯ
	ӨЗБЕКСТАН	0,3	0,7	7,7	40,4	0,3	0,7			УЗБЕКИСТАН
	УКРАИНА	80,5	206,0	563,1	1610,1	886,4	2282,1	1346,6	4598,9	УКРАИНА
	Басқа елдер	1626,5	7547,4	2340,0	11665,5	4298,8	15894,9	7677,0	25640,6	Другие страны
	АВСТРИЯ	3,2	63,6	8,5	363,6	42,2	115,5	27,6	217,8	АВСТРИЯ
	ҰЛЫБРИТАНИЯ	11,0	119,0	40,7	346,4	48,2	528,6	76,8	1230,3	ВЕЛИКОБРИТАНИЯ
	ВЕНГРИЯ	22,9	34,3	4,3	28,9	43,8	262,8	7,1	17,6	ВЕНГРИЯ
	ГЕРМАНИЯ	63,5	351,0	129,1	677,2	169,0	1506,8	300,2	2530,3	ГЕРМАНИЯ
	ДАНИЯ	21,8	161,3	82,8	740,5	132,6	1075,7	115,3	1210,7	ДАНИЯ
	ИРАН	34,7	39,1	38,9	292,9	28,9	17,0	26,9	15,5	ИРАН
	ИТАЛИЯ	270,1	1884,5	345,2	2434,6	344,5	4031,6	377,0	2921,9	ИТАЛИЯ
	КАНАДА	0,3	4,2							КАНАДА
	ҚЫТАЙ	277,7	239,6	84,2	150,1	1430,3	1655,2	1814,1	2451,2	КИТАЙ
	ЛИТВА	124,2	369,8	251,3	660,0	386,5	861,4	348,7	1161,3	ЛИТВА
	БАӘ	44,9	102,8	23,6	62,4	25,7	32,6	34,3	36,4	ОАЭ
	ПОЛЬША	122,4	455,3	271,8	676,7	133,9	402,9	221,2	720,4	ПОЛЬША
	КОРЕЙ РЕСПУБЛИКАСЫ	274,5	979,8	464,6	1506,0	844,8	1317,6	3025,0	6466,4	РЕСПУБЛИКА КОРЕЯ
	АҚШ	26,4	292,6	86,1	482,4	91,5	444,1	20,8	86,3	США
	ТҮРКИЯ	183,4	1045,5	318,2	1491,9	288,2	999,9	674,0	2099,7	ТУРЦИЯ
	ФИНЛЯНДИЯ	72,0	569,4	28,2	469,2	152,6	1585,0	278,3	1647,6	ФИНЛЯНДИЯ
	ФРАНЦИЯ	12,1	112,0	52,4	726,2	34,9	599,1	55,0	979,2	ФРАНЦИЯ
	ЧЕХИЯ	5,0	47,5	3,0	19,7	2,7	54,7	11,5	249,8	ЧЕХИЯ
одан:										из него:
841821,	Үй тоңазытқыштары, мұз-									Холодильники, морозиль-
841822,	датқыштары, дана	40194,0	7078,4	40846,0	6633,5	58994,0	6697,2	56329,0	7487,9	ники домашние, штука
841829	ТМД елдері	32174,0	5549,1	31678,0	4908,3	33502,0	4529,6	44243,0	6457,1	Страны СНГ
	БЕЛАРУСЬ	5535,0	1078,2	5645,0	1076,9	1379,0	259,1	2337,0	506,6	БЕЛАРУСЬ
	РЕСЕЙ									РОССИЙСКАЯ
	ФЕДЕРАЦИЯСЫ	26228,0	4415,1	20623,0	3116,8	20777,0	2774,1	24453,0	3477,1	ФЕДЕРАЦИЯ
	ӨЗБЕКСТАН	2,0	0,7	140,0	39,9	2,0	0,7			УЗБЕКИСТАН
	УКРАИНА	404,0	54,6	5228,0	666,9	11327,0	1492,4	17450,0	2472,6	УКРАИНА
	Басқа елдер	8020,0	1529,3	9168,0	1725,2	25492,0	2167,6	12086,0	1030,8	Другие страны
	АВСТРИЯ					441,0	41,2	159,0	14,8	АВСТРИЯ
	ГЕРМАНИЯ	131,0	21,3	37,0	11,5	178,0	24,3	32,0	3,8	ГЕРМАНИЯ
	ИТАЛИЯ	1430,0	224,5	1729,0	263,8	1050,0	151,8	1306,0	158,3	ИТАЛИЯ
	ҚЫТАЙ	1016,0	38,5	789,0	36,6	15087,0	807,6	978,0	68,2	КИТАЙ
	ЛАТВИЯ	220,0	16,5	270,0	19,2	311,0	22,0	652,0	53,9	ЛАТВИЯ
	ЛИТВА	343,0	47,7	499,0	71,4	410,0	50,7	364,0	53,7	ЛИТВА
	БАӘ	111,0	39,1	35,0	12,5	70,0	9,0	20,0	2,7	ОАЭ
	КОРЕЙ РЕСПУБЛИКАСЫ	2989,0	846,0	4486,0	1006,0	6725,0	611,6	4257,0	321,3	РЕСПУБЛИКА КОРЕЯ
	АҚШ	70,0	51,7	242,0	90,4	239,0	71,3	139,0	16,4	США
	ТҮРКИЯ	639,0	149,3	542,0	139,5	661,0	334,5	3899,0	302,7	ТУРЦИЯ
	ФИНЛЯНДИЯ	392,0	11,1	256,0	3,7	122,0	2,0	10,0	1,4	ФИНЛЯНДИЯ
8419	Электрмен немесе электр- сіз қыздыратын өнеркәсіп- тік немесе зертханалық машиналар, жабдықтар; инерциясыз су жылытқыш- тар немесе электрлік емес жылыу су аккумуляторлары, тонна	8074,7	65357,3	10124,2	73994,0	4210,7	35189,6	7194,3	45513,9	Машины, оборудование промышленное или лабо- раторное с электричес- ким или неэлектрическим нагревом; водонагрева- тели безынерционные или тепловые водяные аккумуляторы, неэлек- трические, тонн
	ТМД елдері	3045,7	12690,8	2945,3	13837,7	2389,6	12737,7	3459,4	20005,2	Страны СНГ
	РЕСЕЙ									РОССИЙСКАЯ
	ФЕДЕРАЦИЯСЫ	2862,0	12314,9	2650,7	13072,4	1980,6	11242,0	3083,6	18546,7	ФЕДЕРАЦИЯ
	ӨЗБЕКСТАН			0,0	0,3	193,0	99,0	72,9	241,9	УЗБЕКИСТАН
	УКРАИНА	157,4	314,3	289,9	743,4	185,2	1274,3	146,9	705,5	УКРАИНА
	Басқа елдер	5029,0	52666,5	7178,9	60156,3	1821,1	22451,9	3734,9	25508,7	Другие страны
	БЕЛЬГИЯ	1,3	33,0	152,1	2190,0	29,2	815,8	221,2	3053,2	БЕЛЬГИЯ
	ҰЛЫБРИТАНИЯ	154,0	2158,4	78,4	2354,4	27,9	618,6	27,7	1352,7	ВЕЛИКОБРИТАНИЯ
	ВЕНГРИЯ	0,9	13,3	30,7	181,1	33,5	230,7	49,6	1045,6	ВЕНГРИЯ

2000-2003 жылдары негізгі сауда әріптестері бөлінісіндегі жекелеген тауарлардың импорты
Импорт отдельных товаров в разрезе основных торговых партнеров за 2000-2003 годы

СЭҚ ТН коды	Тауардың атауы, өлшем бірліктері, шыққан елдері	2000		2001		2002		2003		Наименование товара, единицы измерения, страны происхождения
		Көлемі	Құны, мың АҚШ доллары	Көлемі	Құны, мың АҚШ доллары	Көлемі	Құны, мың АҚШ доллары	Көлемі	Құны, мың АҚШ доллары	
Код ТН ВЭД		Коли- чество	Стоимость тыс. дол- ларов США	Коли- чество	Стоимость тыс. дол- ларов США	Коли- чество	Стоимость тыс. дол- ларов США	Коли- чество	Стоимость тыс. дол- ларов США	
8421	ГЕРМАНИЯ	212,2	2312,0	303,6	4781,9	424,4	5499,2	540,4	4660,1	ГЕРМАНИЯ
	ДАНИЯ	46,0	33,3	4,0	335,6	18,8	185,9	2,2	69,7	ДАНИЯ
	ҮНДІСТАН	1144,1	3029,1	218,5	373,5	0,6	11,8	0,4	3,4	ИНДИЯ
	ИСПАНИЯ	45,3	212,8	14,3	159,9	277,5	2789,0	8,7	92,3	ИСПАНИЯ
	ИТАЛИЯ	2602,0	37581,4	4103,0	32988,6	102,2	1493,7	122,6	1533,9	ИТАЛИЯ
	КАНАДА	19,0	222,7	31,7	274,4	226,3	4275,5	33,8	188,8	КАНАДА
	ҚЫТАЙ	122,2	533,6	23,4	197,4	365,0	1936,8	2226,1	5467,5	КИТАЙ
	НИДЕРЛАНДЫ	3,3	123,4	17,0	455,5	11,5	318,8	2,2	124,8	НИДЕРЛАНДЫ
	ПОЛЬША	42,1	198,1	33,0	93,0	0,1	4,9	53,1	281,1	ПОЛЬША
	КОРЕЙ РЕСПУБЛИКАСЫ	1,6	1,6	73,9	726,9	70,1	696,9	1,3	25,6	РЕСПУБЛИКА КОРЕЯ
	РУМУНИЯ					40,8	703,3			РУМУНИЯ
	АҚШ	104,9	914,3	301,8	3752,1	62,2	1381,5	91,0	2924,8	США
	ТҮРКИЯ	18,8	377,6	22,6	282,7	32,2	276,7	32,2	215,8	ТУРЦИЯ
	ФИНЛЯНДИЯ	4,7	70,3	29,9	668,5	0,6	32,4	78,2	852,8	ФИНЛЯНДИЯ
	ФРАНЦИЯ	345,9	3316,9	1513,4	9479,7	3,5	147,5	80,5	788,3	ФРАНЦИЯ
	ЧЕХИЯ	27,9	732,8	28,2	314,7	35,7	469,9	23,9	207,7	ЧЕХИЯ
	ШВЕЙЦАРИЯ	1,1	38,0	14,6	199,9	0,7	39,8	52,6	1166,5	ШВЕЙЦАРИЯ
	ШВЕЦИЯ	16,9	199,6	6,0	104,1	10,4	168,4	24,4	807,6	ШВЕЦИЯ
	Сұйықтықтарды немесе газды сүзуге немесе таза-лауға арналған центрофу-галар, жабдықтар және құрылғылар, тонна	5020,8	54988,9	8297,6	71479,2	5659,3	48680,8	5491,9	50978,4	Центрифуги, оборудова-ние и устройства для фильтрования или очис-тки жидкостей или газов, тонн
	ТМД елдері	2203,4	8215,2	2407,7	11240,5	2429,0	8658,1	2617,6	10956,1	Страны СНГ
	РЕСЕЙ									РОССИЙСКАЯ
	ФЕДЕРАЦИЯСЫ	1866,3	6506,5	2168,9	9660,7	2306,1	8115,9	2318,0	9683,4	ФЕДЕРАЦИЯ
	ӨЗБЕКСТАН	0,4	2,3	0,0	0,1	47,1	24,1	53,4	232,9	УЗБЕКИСТАН
	УКРАИНА	328,6	1666,0	228,2	1497,7	70,5	475,2	228,4	945,5	УКРАИНА
	Басқа елдер	2817,4	46773,7	5889,9	60238,7	3230,3	40022,7	2874,3	40022,7	Другие страны
	АВСТРИЯ	0,1	6,2	6,4	249,5	9,1	47,8	12,9	259,8	АВСТРИЯ
	БЕЛЬГИЯ	83,6	965,5	8,5	114,1	37,4	824,6	7,5	165,9	БЕЛЬГИЯ
	ҰЛЫБРИТАНИЯ	336,3	5908,4	1519,3	11832,0	208,9	5688,9	180,3	4093,7	ВЕЛИКОБРИТАНИЯ
	ВЕНГРИЯ	0,7	26,4	22,0	316,1	10,0	250,6	8,3	118,8	ВЕНГРИЯ
	ГЕРМАНИЯ	285,5	3812,0	681,2	7650,3	610,7	10388,3	567,0	10300,6	ГЕРМАНИЯ
	ДАНИЯ	114,3	500,2	123,9	481,7	1,1	14,3	153,7	536,3	ДАНИЯ
	ИСПАНИЯ	22,1	92,0	0,4	16,2	19,9	131,2	16,0	247,0	ИСПАНИЯ
	ИТАЛИЯ	634,5	5332,2	2449,3	23146,4	199,1	3926,1	172,3	2510,9	ИТАЛИЯ
	КАНАДА	9,6	149,4	85,1	800,5	131,9	2426,5	183,3	2133,6	КАНАДА
	ҚЫТАЙ	106,5	1499,4	91,6	908,4	1242,7	4279,5	535,5	5198,3	КИТАЙ
	НИДЕРЛАНДЫ	40,1	436,2	45,7	798,7	62,2	1312,3	60,6	1026,7	НИДЕРЛАНДЫ
	ЖАҢА ЗЕЛАНДИЯ					5,8	573,5			НОВАЯ ЗЕЛАНДИЯ
	БАӘ	9,4	267,3	8,6	121,6	12,3	245,8	2,5	55,8	ОАЭ
	ПОЛЬША	120,7	1192,8	70,2	377,8	15,1	362,1	33,0	300,6	ПОЛЬША
	КОРЕЙ РЕСПУБЛИКАСЫ	11,4	15,9	27,0	71,3	39,1	120,8	209,1	704,0	РЕСПУБЛИКА КОРЕЯ
	РУМУНИЯ	0,2	3,6	1,2	1,0	197,9	1429,9	0,5	10,8	РУМУНИЯ
	АҚШ	235,0	4312,4	219,1	5958,6	127,4	2190,1	201,9	5536,8	США
	ТАЙВАНЬ (ҚЫТАЙ									ТАЙВАНЬ (ПРОВИН-
	ПРОВИНЦИЯСЫ)	1,3	15,9	0,2	5,6	6,6	10,7	19,6	336,2	ЦИЯ КИТАЯ)
	ТҮРКИЯ	60,0	695,5	39,6	766,0	83,0	1265,2	322,0	2167,5	ТУРЦИЯ
	ФИНЛЯНДИЯ	1,3	198,1	88,1	1588,9	26,8	1032,6	17,7	563,2	ФИНЛЯНДИЯ
	ФРАНЦИЯ	4,8	124,9	96,0	1787,5	99,6	2347,9	83,5	2069,1	ФРАНЦИЯ
	ЧЕХИЯ	575,5	2584,4	165,3	828,7	13,8	217,5	9,8	404,8	ЧЕХИЯ
	ШВЕЦИЯ	109,9	1412,3	116,9	1999,6	1,0	76,3	9,8	268,2	ШВЕЦИЯ
	ЮАР	24,0	16008,4	0,0	0,1			12,8	168,1	ЮАР
	ЖАПОНИЯ	4,2	108,3	9,1	141,0	19,6	270,2	18,9	356,0	ЯПОНИЯ
8422	Ыдыс жуатын машиналар; буып-түю немесе орауға арналған өзге де жабдықтар; сусындарды газдан-дыруға арналған жабдықтар, тонна	1358,0	21981,7	1091,1	20257,0	987,5	19134,8	1097,2	24094,0	Машины посудомоечные; прочее оборудование для упаковки или оберт-ки; оборудования для газирования напитков, тонн
	ТМД елдері	206,3	2200,8	172,8	4137,5	252,1	1850,8	139,0	1641,3	Страны СНГ
	БЕЛАРУСЬ	2,2	45,4	1,4	8,3	4,0	54,5	3,2	27,7	БЕЛАРУСЬ
	РЕСЕЙ									РОССИЙСКАЯ
	ФЕДЕРАЦИЯСЫ	146,1	1850,6	122,9	3994,8	87,3	1328,2	98,1	1246,6	ФЕДЕРАЦИЯ
	УКРАИНА	48,1	253,3	44,2	102,9	158,1	431,1	24,0	277,3	УКРАИНА
	Басқа елдер	1151,7	19780,9	918,3	16119,5	735,4	17284,0	958,2	22452,7	Другие страны
	АВСТРИЯ	35,8	804,9	0,1	12,3	11,7	71,8	14,8	186,2	АВСТРИЯ
	ҰЛЫБРИТАНИЯ	0,6	22,0	14,9	418,9	1,4	60,3	6,8	392,7	ВЕЛИКОБРИТАНИЯ
	ВЕНГРИЯ	14,1	200,7	2,1	53,5	0,9	35,8	9,3	270,1	ВЕНГРИЯ
	ГЕРМАНИЯ	787,7	13416,7	589,5	10153,3	318,7	6973,2	396,5	7058,0	ГЕРМАНИЯ
	ДАНИЯ		1,5	0,0	5,7	0,1	10,3	81,1	1458,3	ДАНИЯ

2000-2003 жылдары негізгі сауда әріптестері бөлінісіндегі жекелеген тауарлардың импорты
Импорт отдельных товаров в разрезе основных торговых партнеров за 2000-2003 годы

СЭҚ ТН коды	Тауардың атауы, өлшем бірліктері, шыққан елдері	2000		2001		2002		2003		Наименование товара, единицы измерения, страны происхождения
		Көлемі	Құны, мың АҚШ доллары	Көлемі	Құны, мың АҚШ доллары	Көлемі	Құны, мың АҚШ доллары	Көлемі	Құны, мың АҚШ доллары	
Код ТН ВЭД		Коли- чество	Стоимость тыс. дол- ларов США	Коли- чество	Стоимость тыс. дол- ларов США	Коли- чество	Стоимость тыс. дол- ларов США	Коли- чество	Стоимость тыс. дол- ларов США	
8424	ИЗРАИЛЬ	2,4	55,7	2,4	92,4	3,1	89,1	1,7	15,0	ИЗРАИЛЬ
	ҮНДИСТАН	30,4	468,2			14,0	204,2	4,2	188,3	ИНДИЯ
	ИТАЛИЯ	89,6	1723,6	120,4	2455,0	102,9	2718,9	140,8	7383,0	ИТАЛИЯ
	ҚЫТАЙ	65,1	814,8	33,0	89,5	34,3	770,2	42,5	234,6	КИТАЙ
	НИДЕРЛАНДЫ	3,0	42,9	0,7	61,4	38,8	277,8	1,8	129,6	НИДЕРЛАНДЫ
	ПОЛЬША	36,2	386,4	31,9	324,4	29,5	687,0	132,6	356,9	ПОЛЬША
	КОРЕЙ РЕСПУБЛИКАСЫ	1,8	6,5	0,3	6,6	3,1	165,3	0,0	2,2	РЕСПУБЛИКА КОРЕЯ
	СЛОВАКИЯ			0,1	2,7					СЛОВАКИЯ
	АҚШ	2,6	107,0	11,9	308,7	35,2	331,3	7,2	352,1	США
	ТҮРКИЯ	16,4	343,3	20,6	330,4	32,3	330,5	36,0	1290,8	ТУРЦИЯ
	ФИНЛЯНДИЯ	4,0	229,6	5,6	211,6	5,5	185,7	5,5	211,1	ФИНЛЯНДИЯ
	ФРАНЦИЯ	4,2	84,9	13,2	148,2	33,7	2572,0	5,4	144,0	ФРАНЦИЯ
	ЧЕХИЯ	9,2	484,4	2,9	178,5	4,6	218,4	0,2	9,5	ЧЕХИЯ
	ШВЕЙЦАРИЯ	0,3	108,4	2,4	192,6	0,2	46,1	10,8	637,6	ШВЕЙЦАРИЯ
	ШВЕЦИЯ	5,4	173,1	30,1	599,0	35,2	1321,4	31,9	1713,9	ШВЕЦИЯ
	Сұйықтықтарды немесе ұнтақтарды шашыратуға немесе тозаңдатуға арналған механикалық құрылғылар; өрт сөндіргіштер; бүр-іккіштер; бу ағызғыштар немесе құм ағызғыштар және лақтыратын құрылғылар, тонна	1026,1	6322,2	1629,5	14223,9	1701,6	6677,5	1836,5	13950,1	Механические устройства для разбрызгивания или распыления жидкостей или порошков; огнетушители; pulverизаторы; пароструйные или пескоструйные и метательные устройства, тонн
	ТМД елдері	747,1	1384,0	875,3	2195,2	1339,2	2392,2	1039,9	2854,9	Страны СНГ
	БЕЛАРУСЬ	18,0	24,2	8,9	21,0	5,3	5,8	5,2	34,1	БЕЛАРУСЬ
	РЕСЕЙ									РОССИЙСКАЯ
	ФЕДЕРАЦИЯСЫ	723,3	1332,3	853,9	2035,6	1290,1	2269,3	1029,4	2637,3	ФЕДЕРАЦИЯ
	УКРАИНА	4,6	10,8	5,0	124,1	19,6	98,5	4,6	167,2	УКРАИНА
	Басқа елдер	279,0	4938,2	754,2	12028,7	362,4	4285,3	796,6	11095,2	Другие страны
	АВСТРИЯ	1,1	36,6	0,0	0,4	0,2	15,0	0,2	30,4	АВСТРИЯ
	БЕЛЬГИЯ	0,5	8,7	21,8	161,0	9,6	116,1	0,2	8,2	БЕЛЬГИЯ
	ҰЛЫБРИТАНИЯ	67,0	827,3	144,5	2769,5	34,8	911,2	32,5	1300,4	ВЕЛИКОБРИТАНИЯ
	ВЕНГРИЯ	3,0	33,1	1,7	32,6	1,6	29,0	0,1	0,7	ВЕНГРИЯ
	ГЕРМАНИЯ	28,4	377,8	90,2	976,8	61,6	888,0	244,5	2390,7	ГЕРМАНИЯ
	ДАНИЯ	0,3	56,1	0,0	0,2	0,0	0,2	30,2	1490,9	ДАНИЯ
	ИТАЛИЯ	52,9	2333,0	340,2	6838,7	18,5	287,8	151,9	1787,7	ИТАЛИЯ
	КАНАДА	7,4	54,7	3,9	39,3	32,2	140,1	36,3	391,3	КАНАДА
	ҚЫТАЙ	14,9	28,3	71,9	62,3	139,1	157,5	111,4	153,4	КИТАЙ
	НИДЕРЛАНДЫ	15,7	270,7	0,9	26,3	1,7	25,5	9,9	190,0	НИДЕРЛАНДЫ
	БАӘ	29,3	92,0	8,3	73,0	4,1	56,3	3,5	105,9	ОАЭ
	АҚШ	28,3	567,6	24,1	373,8	25,0	497,0	62,3	1327,2	США
	ТҮРКИЯ	9,5	96,6	14,8	189,1	5,7	72,6	11,2	261,8	ТУРЦИЯ
	ФИНЛЯНДИЯ			3,8	143,3	0,4	25,8	51,9	805,2	ФИНЛЯНДИЯ
	ЧЕХИЯ	2,8	11,6	1,7	11,8	18,8	839,1	0,1	4,4	ЧЕХИЯ
8425	Ожаулы көтергіштерден басқа тальдар және көтергіштер; жүкшығырлар және кабестандар; домкраттар, тонна	679,0	2868,7	970,4	4836,9	1003,3	7322,1	1258,9	5908,7	Тали и подъемники, кроме скиповых подъемников; лебедки и кабестаны; домкраты, тонн
	ТМД елдері	577,4	1442,7	512,6	1884,4	507,3	3698,3	845,0	2623,3	Страны СНГ
	ӘЗІРБАЙЖАН	14,6	64,3	11,8	56,0	0,1	0,7	1,8	0,4	АЗЕРБАЙДЖАН
	РЕСЕЙ									РОССИЙСКАЯ
	ФЕДЕРАЦИЯСЫ	503,5	1164,7	481,9	1732,6	459,9	3554,4	640,5	1964,6	ФЕДЕРАЦИЯ
	УКРАИНА	51,0	202,0	10,2	63,3	27,0	112,6	191,0	626,2	УКРАИНА
	Басқа елдер	101,6	1426,0	457,8	2952,5	496,0	3623,8	413,9	3285,4	Другие страны
	ҰЛЫБРИТАНИЯ	23,5	676,5	55,0	434,8	24,0	253,9	16,9	347,4	ВЕЛИКОБРИТАНИЯ
	ВЕНГРИЯ	2,5	9,6	0,6	10,3	17,0	634,0			ВЕНГРИЯ
	ГЕРМАНИЯ	8,0	30,7	127,7	815,0	45,9	386,8	55,5	432,0	ГЕРМАНИЯ
	ИТАЛИЯ	19,0	81,1	128,3	279,7	92,7	460,7	153,5	820,2	ИТАЛИЯ
	КАНАДА	0,5	4,5	0,8	18,0	11,7	168,5	10,9	120,9	КАНАДА
	ҚЫТАЙ	0,5	4,4	8,4	36,6	185,8	971,4	33,2	335,9	КИТАЙ
	НИДЕРЛАНДЫ	0,8	8,9	17,3	268,2	3,1	42,2	21,6	464,1	НИДЕРЛАНДЫ
	КОРЕЙ РЕСПУБЛИКАСЫ	1,6	3,3	5,3	4,8	12,0	4,8	56,4	99,6	РЕСПУБЛИКА КОРЕЯ
	АҚШ	11,5	348,4	41,0	355,9	52,8	397,5	26,9	315,7	США
	ТҮРКИЯ	5,6	47,5	17,8	303,9	34,6	136,9	9,9	39,5	ТУРЦИЯ
8426	Кемелердің деррик-крандары; кабель-крандарды қоса әртүрлі типтегі көтергіш крандар; жылжымалы көтергіш фермалар; порталдық жүк тиегіштер және арбалар, тонна	3178,8	13181,8	6174,7	19000,8	5413,3	22398,1	7564,5	9681,3	Судовые деррик-краны; краны подъемные разных типов, включая кабель-краны; фермы подъемные подвижные; погрузчики порталные и тележки, тонн

2000-2003 жылдары негізгі сауда әріптестері бөлінісіндегі жекелеген тауарлардың импорты
Импорт отдельных товаров в разрезе основных торговых партнеров за 2000-2003 годы

СЭҚ ТН коды	Тауардың атауы, өлшем бірліктері, шыққан елдері	2000		2001		2002		2003		Наименование товара, единицы измерения, страны происхождения
		Көлемі	Құны, мың АҚШ доллары	Көлемі	Құны, мың АҚШ доллары	Көлемі	Құны, мың АҚШ доллары	Көлемі	Құны, мың АҚШ доллары	
Код ТН ВЭД		Коли- чество	Стоимость тыс. дол- ларов США	Коли- чество	Стоимость тыс. дол- ларов США	Коли- чество	Стоимость тыс. дол- ларов США	Коли- чество	Стоимость тыс. дол- ларов США	
	ТМД елдері	1710,0	3297,9	3164,7	6172,6	2419,7	3047,7	5043,0	4369,4	Страны СНГ
	ӘЗІРБАЙЖАН	43,1	35,0	272,0	20,0	55,3	22,7	56,0	51,2	АЗЕРБАЙДЖАН
	РЕСЕЙ									РОССИЙСКАЯ
	ФЕДЕРАЦИЯСЫ	965,2	1331,2	1954,9	3797,3	1726,3	2054,4	3407,5	2568,6	ФЕДЕРАЦИЯ
	ӨЗБЕКСТАН	77,5	316,6			77,9	130,0	622,0	138,9	УЗБЕКИСТАН
	УКРАИНА	605,1	1590,1	793,2	2248,5	483,5	811,8	837,0	1579,9	УКРАИНА
	Басқа елдер	1468,8	9883,9	3010,0	12828,2	2993,6	19350,4	2521,5	5311,9	Другие страны
	АВСТРИЯ					304,2	638,3	304,2	705,8	АВСТРИЯ
	ВЕНГРИЯ			2,1	14,8	13,4	407,0			ВЕНГРИЯ
	ҰЛЫБРИТАНИЯ	221,4	2970,6	90,5	662,9	12,4	71,8	22,1	205,5	ВЕЛИКОБРИТАНИЯ
	Германия	11,3	329,0	287,0	3345,4	243,1	992,5	271,5	91,7	ГЕРМАНИЯ
	ИТАЛИЯ	176,2	667,8	893,6	3841,3	151,6	536,1	218,6	1731,9	ИТАЛИЯ
	КАНАДА	0,2	1,4	74,8	325,0	11,3	240,0			КАНАДА
	ҚЫТАЙ					84,6	236,0	398,3	844,5	КИТАЙ
	БАӘ			275,9	532,1					ОАЭ
	ПОЛЬША	52,8	610,0	92,7	209,9					ПОЛЬША
	АҚШ	486,0	3044,3	637,8	1149,2			739,1	237,0	США
	Түркия	76,6	174,0			409,3	1039,5	274,2	665,6	ТУРЦИЯ
	Финляндия	2,6	112,3			29,0	563,6	0,1	1,5	ФИНЛЯНДИЯ
	ЖАПОНИЯ	26,4	305,0	617,1	2660,9	1609,2	13562,9	126,8	493,3	ЯПОНИЯ
8427	Автотиеуіштер; көтергіш немесе тиеп-түсіретін жабдықтармен жарақтан-дырылған басқа да зау-ытшілік автотиеуіштер, дана	472,0	7706,4	471,0	9614,0	399,0	6433,3	634,0	7426,2	Автопогрузчики с вилоч-ным захватом; другие внутривозовские авто-погрузчики, оснащенные подъемным или погруз-очно-разгрузочным оборудованием, штука
	ТМД елдері	76,0	1596,3	111,0	1449,5	110,0	1327,9	106,0	928,4	Страны СНГ
	БЕЛАРУСЬ	3,0	145,5	5,0	107,1			1,0	15,0	БЕЛАРУСЬ
	РЕСЕЙ									РОССИЙСКАЯ
	ФЕДЕРАЦИЯСЫ	58,0	1284,7	84,0	1031,7	80,0	971,1	78,0	628,5	ФЕДЕРАЦИЯ
	УКРАИНА	14,0	160,5	21,0	306,2	24,0	293,9	27,0	284,9	УКРАИНА
	Басқа елдер	396,0	6110,1	360,0	8164,5	289,0	5105,4	528,0	6497,8	Другие страны
	БЕЛЬГИЯ			6,0	835,2	2,0	269,3	1,0	285,5	БЕЛЬГИЯ
	БОЛГАРИЯ	238,0	362,3	48,0	577,6	52,0	481,0	248,0	605,2	БОЛГАРИЯ
	ҰЛЫБРИТАНИЯ	10,0	294,1	17,0	259,2	32,0	1040,4	26,0	358,3	ВЕЛИКОБРИТАНИЯ
	Германия	56,0	555,7	161,0	2448,2	92,0	398,1	54,0	1368,4	ГЕРМАНИЯ
	ИТАЛИЯ	16,0	156,3	7,0	91,4	7,0	67,6	21,0	103,1	ИТАЛИЯ
	КАНАДА	10,0	618,0	12,0	394,3	1,0	2,8			КАНАДА
	ҚЫТАЙ	1,0	27,3	5,0	350,5	9,0	89,0	12,0	191,4	КИТАЙ
	ЛИТВА					20,0	16,4			ЛИТВА
	БАӘ			6,0	203,4					ОАЭ
	НИДЕРЛАНДЫ	4,0	138,9	1,0	23,9	3,0	175,0	2,0	29,0	НИДЕРЛАНДЫ
	ПОЛЬША	7,0	450,5	17,0	7,2	4,0	13,2	1,0	7,6	ПОЛЬША
	КОРЕЙ РЕСПУБЛИКАСЫ			1,0	78,5	2,0	13,2	30,0	428,8	РЕСПУБЛИКА КОРЕЯ
	СЛОВАКИЯ	3,0	98,5			5,0	0,8			СЛОВАКИЯ
	АҚШ	18,0	765,5	13,0	743,0	15,0	637,3	5,0	885,0	США
	Түркия	11,0	266,0	6,0	468,5	3,0	28,9	5,0	34,4	ТУРЦИЯ
	Финляндия	1,0	4,0			1,0		2,0	50,5	ФИНЛЯНДИЯ
	Франция	4,0	144,6	13,0	472,0	3,0	143,9	18,0	283,6	ФРАНЦИЯ
	ШВЕЙЦАРИЯ			1,0	215,0					ШВЕЙЦАРИЯ
	ШВЕЦИЯ					4,0	427,5	7,0	557,1	ШВЕЦИЯ
	ЖАПОНИЯ	14,0	2195,8	42,0	886,8	28,0	956,8	88,0	1239,9	ЯПОНИЯ
8428	Көтеруге, орын ауысты-руға, тиеуге және түсіруге арналған машиналар мен құрылғылар, өзгелері, тонна	1709,2	7463,6	3580,9	14405,0	4387,4	21505,8	4881,8	26446,8	для подъема, перемеще-ния, погрузки и разгрузки прочие, тонн
	ТМД елдері	1078,1	2388,7	2409,1	7717,6	2073,7	6315,4	2197,2	5813,2	Страны СНГ
	БЕЛАРУСЬ	0,1	0,5	87,3	146,5	6,2	13,6	252,3	486,5	БЕЛАРУСЬ
	РЕСЕЙ									РОССИЙСКАЯ
	ФЕДЕРАЦИЯСЫ	769,7	1945,9	1830,3	6896,1	1412,7	5545,1	1757,8	4704,6	ФЕДЕРАЦИЯ
	ӨЗБЕКСТАН	48,5	14,3	294,0	103,6	465,4	217,0	50,8	25,8	УЗБЕКИСТАН
	УКРАИНА	238,9	396,1	185,3	519,2	175,9	529,5	133,1	590,7	УКРАИНА
	Басқа елдер	631,1	5074,9	1171,8	6687,4	2313,7	15190,4	2684,6	20633,6	Другие страны
	АВСТРИЯ	0,2	1,1			18,3	21,3	13,5	127,8	АВСТРИЯ
	ҰЛЫБРИТАНИЯ	11,4	156,9	14,2	481,1	33,6	258,5	27,3	553,4	ВЕЛИКОБРИТАНИЯ
	Германия	306,8	2773,8	72,3	928,1	386,1	4734,2	441,5	7121,9	ГЕРМАНИЯ
	ИСПАНИЯ					3,4	30,4	139,1	1709,2	ИСПАНИЯ
	ИТАЛИЯ	9,8	72,1	10,4	348,3	12,4	31,0	269,9	2324,5	ИТАЛИЯ
	КАНАДА	0,0	1,4	1,0	31,8	16,7	146,8	12,5	291,3	КАНАДА
	ҚЫТАЙ	1,8	10,3	202,7	798,0	3,5	80,1	50,5	258,8	КИТАЙ

2000-2003 жылдары негізгі сауда әріптестері бөлінісіндегі жекелеген тауарлардың импорты
Импорт отдельных товаров в разрезе основных торговых партнеров за 2000-2003 годы

СЭҚ ТН коды	Тауардың атауы, өлшем бірліктері, шыққан елдері	2000		2001		2002		2003		Наименование товара, единицы измерения, страны происхождения
		Көлемі	Құны, мың АҚШ доллары	Көлемі	Құны, мың АҚШ доллары	Көлемі	Құны, мың АҚШ доллары	Көлемі	Құны, мың АҚШ доллары	
Код ТН ВЭД		Коли- чество	Стоимость тыс. дол- ларов США	Коли- чество	Стоимость тыс. дол- ларов США	Коли- чество	Стоимость тыс. дол- ларов США	Коли- чество	Стоимость тыс. дол- ларов США	
8429	ЛИТВА			0,3	0,1	13,5	167,2			ЛИТВА
	НИДЕРЛАНДЫ	19,4	295,9	3,7	50,2	5,6	82,4	59,6	155,4	НИДЕРЛАНДЫ
	БАӘ	1,7	25,6	1,6	7,1	3,3	36,4			ОАЭ
	КОРЕЙ РЕСПУБЛИКАСЫ	116,1	423,5	340,0	1420,6	741,2	3592,4	862,3	3691,9	РЕСПУБЛИКА КОРЕЯ
	АҚШ	82,2	645,1	209,5	1153,1	659,5	3010,6	28,7	339,5	США
	ТАИЛАНД	14,0	285,2	29,7	123,5	130,9	734,8	378,8	2055,4	ТАИЛАНД
	ТҮРКИЯ	26,4	151,9	56,4	211,8	80,5	307,3	277,4	905,3	ТУРЦИЯ
	ФИНЛЯНДИЯ			144,5	715,3	65,6	577,1	0,1	1,3	ФИНЛЯНДИЯ
	ФРАНЦИЯ	5,3	41,7	23,3	94,5	48,8	313,0	22,1	314,1	ФРАНЦИЯ
	ШВЕЙЦАРИЯ	9,1	121,2	5,1	68,6	0,1	4,1			ШВЕЙЦАРИЯ
	ШВЕЦИЯ	0,9	13,8					30,3	326,8	ШВЕЦИЯ
	ЖАПОНИЯ			8,2	49,0	35,2	165,0	33,9	204,3	ЯПОНИЯ
	Айналдырмайтын және ай- налдыратын қайырмасы бар өзі жүретін бульдозер- лер, автогрейдерлер мен жоспарлаушылар, скре- перлер, механикалық құ- ректер, экскаваторлар, тонна	12435,3	53322,1	18407,5	79520,9	19713,4	67993,7	19541,0	59489,6	Бульдозеры самоходные с неповоротным и пово- ротным отвалом, авто- грейдеры и планировщи- ки, скреперы, механичес- кие лопаты, экскаваторы, трамбовочные машины, дорожные катки, тонн
	ТМД елдері	7858,8	14219,4	10032,7	26471,0	12631,8	25224,9	13199,0	28011,8	Страны СНГ
	ӘЗІРБАЙЖАН	262,4	620,4	150,7	309,0	53,3	98,8	45,0	29,8	АЗЕРБАЙДЖАН
	БЕЛАРУСЬ	473,5	1098,8	739,5	1758,1	1258,2	2619,5	1319,8	3298,9	БЕЛАРУСЬ
	ҚЫРҒЫЗСТАН	755,0	31,6	259,0	149,4	58,5	5,8	55,8	50,0	КЫРГЫЗСТАН
	РЕСЕЙ									РОССИЙСКАЯ
	ФЕДЕРАЦИЯСЫ	6172,7	12016,5	8561,8	24010,6	11088,6	22341,5	11464,3	24437,6	ФЕДЕРАЦИЯ
	УКРАИНА	106,4	357,3	259,0	149,4	106,2	152,5	223,8	188,9	УКРАИНА
	Басқа елдер	4576,5	39102,7	8374,8	53049,9	7081,6	42768,8	6342,0	31477,8	Другие страны
	АВСТРАЛИЯ			97,8	1001,3	39,5	440,5	181,1	2155,5	АВСТРАЛИЯ
	АВСТРИЯ			28,7	68,4	412,4	992,2	15,6	141,7	АВСТРИЯ
	БЕЛЬГИЯ	593,5	4495,3	2174,5	15953,1	314,5	1582,5	345,2	2060,7	БЕЛЬГИЯ
	ВЕНГРИЯ	18,9	62,4	22,4	96,4	98,4	382,4			ВЕНГРИЯ
	ҰЛЫБРИТАНИЯ	98,0	318,5	70,3	518,3	8,1	20,6	80,3	425,3	ВЕЛИКОБРИТАНИЯ
	ГЕРМАНИЯ	55,7	266,2	1455,4	9360,2	1320,3	7147,0	1019,2	4709,0	ГЕРМАНИЯ
	ИРАН	105,7	702,5	198,9	843,3	53,0	87,1	134,0	273,6	ИРАН
	ИТАЛИЯ	235,5	1024,7	706,6	3724,3	145,9	803,7	595,9	3256,2	ИТАЛИЯ
	КАНАДА	95,3	751,3	216,9	424,6	26,3	342,0			КАНАДА
	ҚЫТАЙ	29,9	160,2	117,7	360,8	130,7	373,8	584,3	1702,1	КИТАЙ
	ПОЛЬША	1244,8	9674,1	648,5	3449,1	672,9	3559,0	909,9	4377,2	ПОЛЬША
	КОРЕЙ РЕСПУБЛИКАСЫ			74,6	378,6	282,1	1100,3			РЕСПУБЛИКА КОРЕЯ
	СЛОВАКИЯ	168,6	1486,2	16,0	169,1			22,2	140,0	СЛОВАКИЯ
	АҚШ	275,0	1581,4	651,7	3543,8	739,0	5695,8	324,1	1374,0	США
	ТҮРКИЯ	169,2	292,6	100,2	429,1	422,8	1549,7	682,9	2570,1	ТУРЦИЯ
	ФИНЛЯНДИЯ	299,1	4848,2	260,4	3721,1	87,3	1492,3	68,3	716,0	ФИНЛЯНДИЯ
	ФРАНЦИЯ	18,8	168,8	16,0	144,4	89,6	800,9	108,1	751,2	ФРАНЦИЯ
	ЧЕХИЯ	11,7	25,3	5,6	6,0	163,4	168,5	61,6	129,4	ЧЕХИЯ
	ШВЕЦИЯ	91,1	860,7	199,5	1111,2	99,8	870,6	188,0	1352,3	ШВЕЦИЯ
	ЖАПОНИЯ	879,0	10542,9	862,2	6548,7	1854,6	15107,7	770,1	3936,4	ЯПОНИЯ
	одан:									из него:
	842911000, Бульдозерлер, дана	126,0	10830,9	200,0	17621,9	174,0	19422,3	209,0	12928,9	Бульдозеры, штука
	842919000 ТМД елдері	100,0	4341,0	155,0	8914,0	133,0	6640,1	176,0	7572,9	Страны СНГ
	ӘЗІРБАЙЖАН	9,0	508,4	1,0	19,1	1,0	19,1	3,0	29,8	АЗЕРБАЙДЖАН
	БЕЛАРУСЬ	3,0	163,1	2,0	49,4	1,0	95,3	6,0	334,9	БЕЛАРУСЬ
	ҚЫРҒЫЗСТАН	2,0	6,3	3,0	27,8			1,0	38,4	КЫРГЫЗСТАН
	РЕСЕЙ									РОССИЙСКАЯ
	ФЕДЕРАЦИЯСЫ	83,0	3607,6	148,0	8815,5	130,0	6524,5	163,0	7153,2	ФЕДЕРАЦИЯ
	Басқа елдер	26,0	6489,9	45,0	8707,9	41,0	12782,2	33,0	5356,0	Другие страны
	БЕЛЬГИЯ							2,0	314,2	БЕЛЬГИЯ
	ГЕРМАНИЯ			3,0	18,3	2,0	461,1	2,0	246,2	ГЕРМАНИЯ
	ИРАН	2,0	454,6	1,0	140,0					ИРАН
	ИТАЛИЯ							3,0	479,4	ИТАЛИЯ
	КАНАДА			4,0	123,7					КАНАДА
	ҚЫТАЙ	1,0	160,2	2,0	83,5	1,0	86,4	4,0	265,0	КИТАЙ
	ПОЛЬША	2,0	691,7	6,0	1473,9	5,0	1662,2	4,0	1314,6	ПОЛЬША
	АҚШ	3,0	650,0	15,0	2190,2	5,0	1423,5	4,0	253,8	США
	ТҮРКИЯ					3,0	186,3	2,0	139,4	ТУРЦИЯ
	ЧЕХИЯ							2,0	45,2	ЧЕХИЯ
	ЖАПОНИЯ	12,0	4280,0	11,0	4544,7	22,0	8727,9	8,0	1929,7	ЯПОНИЯ

2000-2003 жылдары негізгі сауда әріптестері бөлінісіндегі жекелеген тауарлардың импорты
Импорт отдельных товаров в разрезе основных торговых партнеров за 2000-2003 годы

СЭҚ ТН коды	Тауардың атауы, өлшем бірліктері, шыққан елдері	2000		2001		2002		2003		Наименование товара, единицы измерения, страны происхождения
		Көлемі	Құны, мың АҚШ доллары	Көлемі	Құны, мың АҚШ доллары	Көлемі	Құны, мың АҚШ доллары	Көлемі	Құны, мың АҚШ доллары	
Код ТН ВЭД		Коли- чество	Стоимость тыс. дол- ларов США	Коли- чество	Стоимость тыс. дол- ларов США	Коли- чество	Стоимость тыс. дол- ларов США	Коли- чество	Стоимость тыс. дол- ларов США	
8430	Топырақты ауыстыруға, жоспарлауға,таптауға, нығыздауға, шұңқырлауға немесе ұңғуға арналған машиналар мен механизм- дер; қадаларды батыруға және шығаруға арналған жабдықтар, қар тазарт- қыштар, тонна	9527,5	57904,6	11826,6	67432,1	9350,2	71976,9	15870,0	77303,3	Машины и механизмы прочие для перемеще- ния, планировки, профи- лирования, разработки, трамбования, уплотне- ния, выемки или бурения грунта; оборудование для погружения и извле- чения свай, снегоочисти- тели, тонн
	ТМД елдері	2385,5	16666,1	2775,8	12722,2	2366,1	9650,6	2074,9	6517,4	Страны СНГ
	БЕЛАРУСЬ	5,6	17,2	31,0	204,0	199,2	508,5	53,0	150,8	БЕЛАРУСЬ
	РЕСЕЙ									РОССИЙСКАЯ
	ФЕДЕРАЦИЯСЫ	1758,1	14068,8	2184,8	9587,2	1792,2	7436,9	1905,2	5935,4	ФЕДЕРАЦИЯ
	УКРАИНА	269,3	1050,8	519,9	2835,3	368,2	1701,7	27,0	200,2	УКРАИНА
	Басқа елдер	7142,0	41238,5	9050,8	54709,9	6984,1	62326,3	13795,1	70785,9	Другие страны
	АВСТРАЛИЯ					47,7	540,0			АВСТРАЛИЯ
	АВСТРИЯ					40,0	491,7	122,7	1837,8	АВСТРИЯ
	ҰЛЫБРИТАНИЯ	39,9	230,3	1,0	20,2	33,4	79,8	8,1	112,6	ВЕЛИКОБРИТАНИЯ
	ГЕРМАНИЯ	279,7	4132,2	383,1	4846,5	217,8	6559,0	471,0	6315,4	ГЕРМАНИЯ
	ИТАЛИЯ	1144,0	1282,0	1184,0	1357,8	35,4	90,5	43,4	300,6	ИТАЛИЯ
	КАНАДА	0,2	9,5	400,7	2411,1	1,1	47,1	13,1	307,3	КАНАДА
	ҚЫТАЙ	108,9	614,9	1612,8	6374,5	1171,6	5047,6	7026,9	21366,2	КИТАЙ
	ЛЮКСЕМБУРГ					50,1	823,5			ЛЮКСЕМБУРГ
	ПОЛЬША	574,7	977,9	619,4	1340,5			1857,3	3467,5	ПОЛЬША
	РУМЫНИЯ			841,1	3304,2	2231,5	15294,7	879,2	2704,5	РУМЫНИЯ
	СЛОВАКИЯ	865,4	732,9	23,0	102,3			3,0	27,7	СЛОВАКИЯ
	АҚШ	3871,6	28527,0	3552,5	29776,6	2679,7	25008,0	1589,2	10918,8	США
	ТҮРКИЯ	39,0	226,9	0,4	9,5	4,4	13,0	74,0	891,0	ТУРЦИЯ
	ФИНЛЯНДИЯ	106,6	2429,4	183,3	3386,8	395,4	7825,3	290,1	4341,7	ФИНЛЯНДИЯ
	ФРАНЦИЯ	1,8	16,3					1335,5	16403,3	ФРАНЦИЯ
	ЧЕХИЯ	0,1	11,4	0,1	0,8					ЧЕХИЯ
	ШВЕЦИЯ	61,1	1129,3	49,3	1364,9	0,9	85,6	10,8	557,6	ШВЕЦИЯ
8431	Көтеру жабдықтарына арналған бөлшектер, ауыстыру, тиеу және түсі- ру машиналары мен құрылғылары, тонна	11024,3	86436,9	14975,3	120745,3	15886,4	123032,0	10945,8	95686,9	Части, предназначенные для подъемного оборудо- вания, машин и устройств для перемещения, погрузки, разгрузки, тонн
	ТМД елдері	6401,4	24120,0	3993,6	25639,7	6345,2	24556,2	4157,0	14613,5	Страны СНГ
	ӘЗІРБАЙЖАН	184,0	170,2	208,4	1387,1	55,4	559,5	220,9	1126,5	АЗЕРБАЙДЖАН
	РЕСЕЙ									РОССИЙСКАЯ
	ФЕДЕРАЦИЯСЫ	5761,0	22389,1	3050,8	21519,1	5565,4	21284,0	2886,7	9653,2	ФЕДЕРАЦИЯ
	ТҮРКМЕНИСТАН	3,6	32,0	128,7	449,6	16,8	284,5	0,9	34,3	ТУРКМЕНИСТАН
	ӨЗБЕКСТАН	3,0	15,0	13,5	24,6	7,8	17,3	134,7	38,9	УЗБЕКИСТАН
	УКРАИНА	292,3	992,8	431,6	1907,9	672,5	2313,2	865,1	3682,5	УКРАИНА
	Басқа елдер	4622,9	62316,9	10981,7	95105,6	9541,2	98475,8	6788,8	81073,4	Другие страны
	АВСТРИЯ	0,2	10,9	0,6	13,7	50,1	434,7	20,4	431,4	АВСТРИЯ
	БЕЛЬГИЯ	18,3	459,7	21,1	435,2	9,8	884,7	88,6	155,5	БЕЛЬГИЯ
	БОЛГАРИЯ	25,6	257,2	760,8	613,3	6,3	115,8	14,0	191,2	БОЛГАРИЯ
	ҰЛЫБРИТАНИЯ	893,4	17117,8	362,8	8820,1	719,6	12675,0	284,9	6585,4	ВЕЛИКОБРИТАНИЯ
	ВЕНГРИЯ	0,8	57,3	8,4	85,6	35,6	506,8	0,7	14,6	ВЕНГРИЯ
	ГЕРМАНИЯ	926,0	8041,1	1582,2	14443,0	1321,4	15279,3	1758,2	18219,3	ГЕРМАНИЯ
	ДАНИЯ	0,6	65,9	5,3	113,9	16,8	300,7	26,4	466,9	ДАНИЯ
	ИРЛАНДИЯ	0,7	10,3	10,3	103,6	3,2	662,9	1,4	27,6	ИРЛАНДИЯ
	ИТАЛИЯ	82,4	1501,0	417,0	5072,7	203,5	1057,2	278,1	3194,5	ИТАЛИЯ
	КАНАДА	181,2	2002,8	120,3	2173,8	96,1	1933,3	133,0	2629,1	КАНАДА
	ҚЫТАЙ	423,4	6432,3	3120,6	16554,4	1547,5	8711,2	1654,2	9044,8	КИТАЙ
	ЛИТВА	2,6	28,9			0,7	10,9	9,4	319,9	ЛИТВА
	НИДЕРЛАНДЫ	90,1	2543,5	105,5	1442,7	73,0	1183,3	87,3	1920,0	НИДЕРЛАНДЫ
	БАӘ	307,7	2415,7	632,7	1738,0	149,7	1339,4	11,6	130,4	ОАЭ
	ПОЛЬША	15,8	142,1	17,3	348,0	58,7	590,1	66,6	336,2	ПОЛЬША
	РУМЫНИЯ	22,3	107,8	75,2	387,0	971,9	4911,0	856,8	6692,7	РУМЫНИЯ
	АҚШ	1342,5	14366,2	3368,4	38278,0	3591,9	38909,5	797,5	23485,3	США
	ТҮРКИЯ	28,8	347,2	17,8	192,8	161,6	629,0	193,1	608,8	ТУРЦИЯ
	ФИНЛЯНДИЯ	37,3	2454,8	20,7	1777,2	127,2	3811,2	201,7	4010,6	ФИНЛЯНДИЯ
	ФРАНЦИЯ	118,5	1922,4	21,0	312,7	75,7	1061,0	151,1	1416,1	ФРАНЦИЯ
	ШВЕЙЦАРИЯ	11,9	246,5	4,0	78,1	11,4	79,7	0,7	26,3	ШВЕЙЦАРИЯ
	ШВЕЦИЯ	14,2	568,9	18,5	818,3	19,1	597,1	74,9	448,2	ШВЕЦИЯ
	ЖАПОНИЯ	57,1	884,4	111,8	524,5	182,4	1576,0	9,9	249,8	ЯПОНИЯ
8432-8436	Ауыл шаруашылығына, бақ өсіру, орман өсіру, құс өсіру және ара өсіруге арналған жабдықтар, тонна	8811,6	42264,1	19074,2	64033,7	19421,8	75303,7	18909,7	91680,0	Оборудование для сель- ского хозяйства, садо- водства, лесоводства, птицеводства и пчеловодства, тонн

2000-2003 жылдары негізгі сауда әріптестері бөлінісіндегі жекелеген тауарлардың импорты
Импорт отдельных товаров в разрезе основных торговых партнеров за 2000-2003 годы

СЭК ТН коды	Тауардың атауы, өлшем бірліктері, шыққан елдері	2000		2001		2002		2003		Наименование товара, единицы измерения, страны происхождения
		Көлемі	Құны, мың АҚШ доллары	Көлемі	Құны, мың АҚШ доллары	Көлемі	Құны, мың АҚШ доллары	Көлемі	Құны, мың АҚШ доллары	
Код ТН ВЭД		Коли- чество	Стоимость тыс. дол- ларов США	Коли- чество	Стоимость тыс. дол- ларов США	Коли- чество	Стоимость тыс. дол- ларов США	Коли- чество	Стоимость тыс. дол- ларов США	
	ТМД елдері	6435,9	20752,5	17616,4	49494,3	15996,1	46693,6	13519,1	37395,7	Страны СНГ
	БЕЛАРУСЬ	7,5	9,4	50,5	81,4	120,1	231,5	963,7	1607,7	БЕЛАРУСЬ
	ҚЫРҒЫЗСТАН	10,8	1,3	11,3	5,7	24,3	18,8	68,7	30,1	КЫРҒЫЗСТАН
	РЕСЕЙ									РОССИЙСКАЯ
	ФЕДЕРАЦИЯСЫ	5864,5	18888,4	17034,0	47686,2	15468,5	45605,1	12053,8	34770,0	ФЕДЕРАЦИЯ
	УКРАИНА	553,1	1853,4	520,6	1721,0	331,1	710,5	347,9	822,7	УКРАИНА
	Басқа елдер	2375,7	21511,6	1457,8	14539,4	3425,7	28610,1	5390,6	54284,3	Другие страны
	АВСТРИЯ	7,9	71,0	38,7	459,8	96,3	706,2	12,6	118,2	АВСТРИЯ
	БЕЛЬГИЯ	333,1	3473,9	149,9	1338,1	150,9	776,8	27,6	310,3	БЕЛЬГИЯ
	ҰЛЫБРИТАНИЯ	8,1	178,9	0,1	4,8	1,9	33,7	8,1	160,2	ВЕЛИКОБРИТАНИЯ
	ВЕНГРИЯ	0,0	0,2			108,7	928,4	103,0	2402,3	ВЕНГРИЯ
	GERMANIA	1022,8	9707,7	907,6	6960,0	1638,3	12770,3	1994,0	18856,7	GERMANIA
	ДАНИЯ	1,0	27,0	2,2	12,5	0,2	1,8	84,1	1327,4	ДАНИЯ
	ИЗРАИЛЬ	39,7	652,3	33,3	356,5	10,2	144,9	6,8	9,1	ИЗРАИЛЬ
	ИТАЛИЯ	8,3	497,1	8,1	126,6	494,4	5424,1	1008,9	9999,1	ИТАЛИЯ
	КАНАДА	0,8	10,7	0,0	10,6	278,3	1968,9	244,0	1576,2	КАНАДА
	ҚЫТАЙ	85,3	115,9	32,1	37,9	69,9	220,1	13,8	46,4	КИТАЙ
	НИДЕРЛАНДЫ	491,2	2983,3	47,6	849,3	308,0	2425,8	65,3	1175,2	НИДЕРЛАНДЫ
	ПОЛЬША	54,5	16,1	57,3	368,3	167,7	1659,9	226,0	2703,0	ПОЛЬША
	КОРЕЙ РЕСПУБЛИКАСЫ	132,2	1546,8	101,1	1308,5			1,4	5,4	РЕСПУБЛИКА КОРЕЯ
	АҚШ	39,6	366,9	14,8	395,3	41,6	578,8	505,4	6454,4	США
	ТУРКИЯ	71,1	356,4	1,9	23,5	5,7	7,8	182,9	534,0	ТУРЦИЯ
	ФИНЛЯНДИЯ	5,0	100,4	14,6	1100,2					ФИНЛЯНДИЯ
	ФРАНЦИЯ		0,1	0,7	4,3	1,0	39,7	618,4	6643,7	ФРАНЦИЯ
	ШВЕЙЦАРИЯ	1,4	62,7	0,6	6,3	16,5	703,2	3,3	64,1	ШВЕЙЦАРИЯ
	ШВЕЦИЯ	1,9	59,9	17,6	897,2	0,0	0,5	4,2	172,4	ШВЕЦИЯ
8437	Тұқымды, дөңді және бұр- шақ тұқымдастарды тазар- ту, сұрыптау немесе елеу- ге арналған машиналар; ұн тарту өнеркәсібіне ар- налған жабдықтар, тонна	3732,5	12681,1	2984,5	8315,5	3028,8	8508,2	2390,1	9006,0	Машины для очистки, сортировки или просеи- вания семян, зерна и бобовых культур; обору- дование для мукомольной промышленности, тонн
	ТМД елдері	1675,2	3805,1	1287,5	2605,9	651,6	1851,6	582,4	1828,0	Страны СНГ
	РЕСЕЙ									РОССИЙСКАЯ
	ФЕДЕРАЦИЯСЫ	1158,1	2321,5	880,0	2089,8	478,3	1279,3	420,1	1207,3	ФЕДЕРАЦИЯ
	УКРАИНА	501,4	1475,2	407,5	516,1	169,5	571,7	162,3	620,7	УКРАИНА
	Басқа елдер	2057,3	8876,0	1697,0	5709,6	2377,2	6656,6	1807,7	7178,0	Другие страны
	GERMANIA	11,6	95,6	8,4	6,4	8,8	66,6	35,6	1010,9	GERMANIA
	ДАНИЯ	36,8	211,7	3,4	27,0					ДАНИЯ
	ИТАЛИЯ	0,7	16,1	1,1	64,5	4,7	94,8	1,7	82,2	ИТАЛИЯ
	ҚЫТАЙ	432,2	483,8	265,7	472,3	226,6	451,9	17,3	52,7	КИТАЙ
	НИДЕРЛАНДЫ	1,4	21,2			6,7	59,7			НИДЕРЛАНДЫ
	КОРЕЙ РЕСПУБЛИКАСЫ	28,3	337,3	29,4	120,0			54,1	683,3	РЕСПУБЛИКА КОРЕЯ
	ТУРКИЯ	1298,4	6863,5	1342,1	4853,5	2101,3	5710,6	1682,4	5132,5	ТУРЦИЯ
	ЧЕХИЯ	197,7	272,0	20,6	69,1	5,6	54,9	15,6	74,0	ЧЕХИЯ
	ШВЕЙЦАРИЯ	20,1	522,2	17,3	95,7	0,0	5,1			ШВЕЙЦАРИЯ
8438	Тамақ өнеркәсібіне арнал- ған жабдықтар, тоң майды немесе өзге де майларды экстракциялау немесе та- зартуға арналған жабдық- тардан басқа, тонна	1048,3	12776,2	2771,4	31634,5	3346,5	48309,9	2222,0	29422,0	Оборудование для пище- вой промышленности, кроме оборудования для экстракции или очистки жиров или масел прочее, тонн
	ТМД елдері	416,9	1773,3	307,0	2260,8	326,2	1645,2	437,1	1901,3	Страны СНГ
	БЕЛАРУСЬ	7,6	26,9	4,4	24,3	12,9	63,8	41,5	173,2	БЕЛАРУСЬ
	РЕСЕЙ									РОССИЙСКАЯ
	ФЕДЕРАЦИЯСЫ	343,1	1412,0	279,1	2000,1	214,3	877,1	291,1	1346,4	ФЕДЕРАЦИЯ
	УКРАИНА	57,2	330,2	21,7	154,8	84,6	639,0	99,9	368,8	УКРАИНА
	Басқа елдер	631,4	11002,9	2464,4	29373,7	3020,3	46664,7	1784,9	27520,7	Другие страны
	АВСТРИЯ	2,8	20,5	9,3	162,0	18,1	482,0	17,2	1101,4	АВСТРИЯ
	БЕЛЬГИЯ		1,1			4,9	525,3	422,4	5250,3	БЕЛЬГИЯ
	БОЛГАРИЯ	16,8	671,5			20,2	103,0	123,9	884,4	БОЛГАРИЯ
	ҰЛЫБРИТАНИЯ	0,1	5,8	48,9	48,9	7,2	384,6	12,4	365,1	ВЕЛИКОБРИТАНИЯ
	ВЕНГРИЯ	21,6	255,0	27,7	320,1	2,0	71,6	13,6	378,5	ВЕНГРИЯ
	GERMANIA	138,7	3041,1	458,7	6632,9	1428,7	23117,3	338,2	5710,0	GERMANIA
	ДАНИЯ	0,0	1,1	506,2	2322,6	659,8	3040,2	1,6	327,9	ДАНИЯ
	ИЗРАИЛЬ	0,6	15,7	2,7	38,3	0,3	1,5			ИЗРАИЛЬ
	ИСПАНИЯ	0,1	1,9	6,2	174,4			16,5	522,2	ИСПАНИЯ
	ИТАЛИЯ	83,4	2258,6	161,7	3358,7	150,6	2709,0	171,5	3896,9	ИТАЛИЯ
	ҚЫТАЙ	80,3	115,3	30,1	112,6	56,2	65,5	210,9	268,8	КИТАЙ
	НИДЕРЛАНДЫ	54,2	767,1	166,2	3721,6	44,6	1114,6	69,5	1407,9	НИДЕРЛАНДЫ
	ПОЛЬША	11,3	216,4	21,2	112,1	13,8	44,4	5,0	56,2	ПОЛЬША
	СЛОВАКИЯ			1,0	5,4	9,0	122,0	0,8	6,9	СЛОВАКИЯ

2000-2003 жылдары негізгі сауда әріптестері бөлінісіндегі жекелеген тауарлардың импорты
Импорт отдельных товаров в разрезе основных торговых партнеров за 2000-2003 годы

СЭҚ ТН коды	Тауардың атауы, өлшем бірліктері, шыққан елдері	2000		2001		2002		2003		Наименование товара, единицы измерения, страны происхождения
		Көлемі	Құны, мың АҚШ доллары	Көлемі	Құны, мың АҚШ доллары	Көлемі	Құны, мың АҚШ доллары	Көлемі	Құны, мың АҚШ доллары	
Код ТН ВЭД		Коли- чество	Стоимость тыс. дол- ларов США	Коли- чество	Стоимость тыс. дол- ларов США	Коли- чество	Стоимость тыс. дол- ларов США	Коли- чество	Стоимость тыс. дол- ларов США	
8440	АҚШ	3,0	10,5	2,8	62,9	18,7	397,5	0,4	26,6	США
	ТҮРКИЯ	63,9	362,5	210,2	1745,3	108,0	4113,1	289,8	5982,9	ТУРЦИЯ
	ФИНЛЯНДИЯ	1,3	32,0	3,2	92,7	0,2	19,1	1,1	12,9	ФИНЛЯНДИЯ
	ФРАНЦИЯ	6,5	259,9	0,3	22,2	0,7	38,1	40,6	413,1	ФРАНЦИЯ
	ЧЕХИЯ	136,5	2849,8	772,7	10022,1	348,8	7038,2	8,0	36,8	ЧЕХИЯ
	ШВЕЙЦАРИЯ	0,1	12,9	3,3	119,2	100,5	3197,9	1,3	31,7	ШВЕЙЦАРИЯ
	Кітапшалау машиналарын қоса түптеу жабдықтары, тонна	16,9	211,6	37,8	856,4	54,1	736,6	88,4	908,2	Оборудование переплет- ное, включая брошуро- вочные машины, тонн
	ТМД елдері	0,0	0,3	3,9	62,2	0,0	0,1	1,0	46,2	Страны СНГ
	РЕСЕЙ									РОССИЙСКАЯ
	ФЕДЕРАЦИЯСЫ	0,0	0,3			0,0	0,1	1,0	43,8	ФЕДЕРАЦИЯ
	УКРАИНА			3,9	62,2			0,0	2,4	УКРАИНА
	Басқа елдер	16,9	211,3	33,9	794,2	54,1	736,5	87,4	862,0	Другие страны
	АВСТРИЯ			1,4	21,8			1,5	44,9	АВСТРИЯ
	БЕЛЬГИЯ			2,0	87,2	0,8	15,4	4,5	174,8	БЕЛЬГИЯ
	ГЕРМАНИЯ	1,9	30,0	13,7	494,3	37,3	431,7	47,9	309,7	ГЕРМАНИЯ
	ГРЕЦИЯ	0,5	5,7	1,7	9,9	0,6	7,0	1,3	19,0	ГРЕЦИЯ
	ҚЫТАЙ	6,0	49,1	4,5	63,0	0,0	1,1	14,9	51,9	КИТАЙ
	ПОРТУГАЛИЯ							3,1	43,1	ПОРТУГАЛИЯ
	КОРЕЙ РЕСПУБЛИКАСЫ	0,2	4,4	1,0	1,0	0,9	14,6			РЕСПУБЛИКА КОРЕЯ
	АҚШ	3,4	7,3	7,3	57,5	3,0	44,4	0,2	8,3	США
	ТҮРКИЯ	0,2	7,9	0,1	1,3	0,7	0,7	6,1	25,7	ТУРЦИЯ
	ФИНЛЯНДИЯ	0,2	12,8	0,3	13,1	0,5	22,7	1,6	61,6	ФИНЛЯНДИЯ
	ФРАНЦИЯ					0,7	12,0			ФРАНЦИЯ
	ЖАПОНИЯ	1,8	54,9			1,2	47,4	1,5	35,1	ЯПОНИЯ
8442	Қаріп құю немесе қаріп теруге арналған, баспа блоктарын дайындауға немесе жасауға арналған машиналар, аппаратура- лар және әбзелдер, тонна	127,2	1260,5	98,9	1693,2	163,7	3588,2	213,4	3298,0	Машины, аппаратура и оснастка для шрифтоот- ливки или набора шриф- та, для подготовки или изготовления печатных блоков, тонн
	ТМД елдері	2,5	13,5	1,6	16,6	2,5	41,8	0,6	9,5	Страны СНГ
	РЕСЕЙ									РОССИЙСКАЯ
	ФЕДЕРАЦИЯСЫ	2,5	13,5	1,6	15,8	2,5	41,8	0,6	9,5	ФЕДЕРАЦИЯ
	Басқа елдер	124,7	1247,0	97,3	1676,6	161,2	3546,4	212,8	3288,5	Другие страны
	АВСТРИЯ	13,7	113,0	5,2	46,2	9,1	247,0	1,7	78,3	АВСТРИЯ
	ҰЛЫБРИТАНИЯ	1,7	81,5	0,8	171,2	0,5	95,4	0,0	44,9	ВЕЛИКОБРИТАНИЯ
	ГЕРМАНИЯ	75,3	562,3	57,9	601,3	73,5	1520,5	124,6	1707,1	ГЕРМАНИЯ
	ДАНИЯ	0,7	41,7	1,1	24,7	1,2	36,5	0,5	16,7	ДАНИЯ
	ИЗРАИЛЬ	0,4	63,5	0,5	26,3	3,8	223,0	2,4	234,1	ИЗРАИЛЬ
	ИТАЛИЯ	0,0	1,6	13,7	121,7	28,9	295,7	29,9	267,7	ИТАЛИЯ
	ҮНДИСТАН	14,6	87,7	5,5	62,6	13,1	143,7	19,2	200,1	ИНДИЯ
	ИСПАНИЯ			3,1	19,2	10,8	65,8	1,5	13,7	ИСПАНИЯ
	ҚЫТАЙ	0,0	2,2					3,7	152,6	КИТАЙ
	АҚШ	0,1	61,3	0,3	43,3	9,3	225,4	1,4	130,9	США
	ТҮРКИЯ			1,1	4,7	5,1	57,5	5,1	100,6	ТУРЦИЯ
	ШВЕЙЦАРИЯ	3,8	94,4	1,9	483,3	0,5	301,0	0,1	117,6	ШВЕЙЦАРИЯ
	ЖАПОНИЯ			0,1	16,1	1,4	68,6	4,0	39,9	ЯПОНИЯ
8443	Баспа жабдықтары, қо- сымша машиналар мен механизмдер, тонна	393,5	4985,1	602,3	10378,5	972,3	15167,3	789,2	17469,0	Оборудование печатное, вспомогательные маши- ны и механизмы, тонн
	ТМД елдері	234,2	612,4	73,3	223,9	27,8	204,7	39,2	316,3	Страны СНГ
	РЕСЕЙ									РОССИЙСКАЯ
	ФЕДЕРАЦИЯСЫ	234,1	612,1	72,9	207,6	25,6	192,3	39,2	316,3	ФЕДЕРАЦИЯ
	Басқа елдер	159,3	4372,7	529,0	10154,6	944,5	14962,6	750,0	17152,7	Другие страны
	АВСТРИЯ	29,5	1989,6	15,1	809,0	71,7	2719,2	43,2	1664,3	АВСТРИЯ
	БЕЛЬГИЯ	0,0	0,3	2,6	10,0			0,0	4,5	БЕЛЬГИЯ
	ҰЛЫБРИТАНИЯ	1,1	7,0	9,3	385,8	5,2	486,5	1,6	71,0	ВЕЛИКОБРИТАНИЯ
	ГЕРМАНИЯ	17,4	357,3	208,8	3645,3	337,1	6283,6	275,4	6864,9	ГЕРМАНИЯ
	ҮНДИСТАН			117,0	1026,5	86,2	671,9	125,0	1212,9	ИНДИЯ
	ҚЫТАЙ	5,0	33,3	10,0	36,6	11,4	61,1	85,2	290,2	КИТАЙ
	НИДЕРЛАНДЫ	0,0	22,7	1,6	108,8		0,1	0,2	1,2	НИДЕРЛАНДЫ
	КОРЕЙ РЕСПУБЛИКАСЫ	6,7	63,3	0,4	22,0	55,7	120,8	6,5	117,6	РЕСПУБЛИКА КОРЕЯ
	АҚШ	13,5	629,3	4,9	557,5	199,2	1614,3	18,1	889,5	США
	ТҮРКИЯ	6,8	78,1	7,4	48,2	44,7	238,1	22,9	106,4	ТУРЦИЯ
	ФРАНЦИЯ					31,1	292,7	0,1	17,7	ФРАНЦИЯ
	ЧЕХИЯ	12,7	256,6	63,1	1329,7	12,2	222,1	7,3	151,2	ЧЕХИЯ
	ШВЕЙЦАРИЯ	0,0	1,5	58,4	1482,5	54,7	1589,9	28,3	2645,6	ШВЕЙЦАРИЯ
	ШВЕЦИЯ					0,0	9,2	36,4	803,0	ШВЕЦИЯ
	ЖАПОНИЯ	64,0	870,0	14,7	534,3	11,6	338,4	47,6	1537,1	ЯПОНИЯ

2000-2003 жылдары негізгі сауда әріптестері бөлінісіндегі жекелеген тауарлардың импорты
Импорт отдельных товаров в разрезе основных торговых партнеров за 2000-2003 годы

СЭҚ ТН коды	Тауардың атауы, өлшем бірліктері, шыққан елдері	2000		2001		2002		2003		Наименование товара, единицы измерения, страны происхождения
		Көлемі	Құны, мың АҚШ доллары	Көлемі	Құны, мың АҚШ доллары	Көлемі	Құны, мың АҚШ доллары	Көлемі	Құны, мың АҚШ доллары	
Код ТН ВЭД		Коли- чество	Стоимость тыс. дол- ларов США	Коли- чество	Стоимость тыс. дол- ларов США	Коли- чество	Стоимость тыс. дол- ларов США	Коли- чество	Стоимость тыс. дол- ларов США	
8450	Тұрмыстық немесе кір жуатын орындарға арналған сығатын қондырғылармен жарақтандырылған кір жуатын машиналар, тонна	2267,0	4823,5	3992,7	7370,6	5312,5	8045,5	10621,7	16993,8	Машины стиральные, бытовые или для прачечных, включая машины, оснащенные отжимным устройством, тонн
	ТМД елдері	272,8	794,4	232,7	668,1	180,2	473,5	249,8	778,8	Страны СНГ
	РЕСЕЙ									РОССИЙСКАЯ
	ФЕДЕРАЦИЯСЫ	270,7	780,9	232,2	667,2	170,4	455,5	244,1	769,7	ФЕДЕРАЦИЯ
	Басқа елдер	1994,2	4029,1	3760,0	6702,5	5132,3	7572,0	10371,9	16215,0	Другие страны
	АВСТРИЯ			30,6	38,4	368,2	343,7	270,5	266,8	АВСТРИЯ
	ҰЛЫБРИТАНИЯ	0,4	9,2			16,8	51,2	0,7	13,2	ВЕЛИКОБРИТАНИЯ
	ВЕНГРИЯ	158,8	180,5	0,4	3,6	1,5	9,5	134,2	120,8	ВЕНГРИЯ
	ГЕРМАНИЯ	37,3	30,5	19,9	92,0	76,9	112,8	112,6	74,4	ГЕРМАНИЯ
	ИТАЛИЯ	1042,6	1585,3	1871,5	2176,7	1640,6	1710,8	2342,6	2261,4	ИТАЛИЯ
	ҚЫТАЙ	15,7	266,0	27,7	18,9	177,8	343,4	562,9	1483,5	КИТАЙ
	ҚЫТАЙ,									КИТАЙ, САР
	ГОНКОНГ АӘА	13,2	20,5	15,3	14,3					ГОНКОНГ
	ЛАТВИЯ	104,7	121,2	132,7	122,6	491,8	428,9	850,7	735,2	ЛАТВИЯ
	ЛИТВА	41,8	124,5	100,1	146,2	28,2	46,9	13,0	20,1	ЛИТВА
	КОРЕЙ РЕСПУБЛИКАСЫ	392,3	1000,4	895,5	2041,3	1670,6	2945,2	3834,7	6638,8	РЕСПУБЛИКА КОРЕЯ
	АҚШ	82,3	278,1	369,8	1009,3	113,1	332,9	142,2	181,3	США
	ТАИЛАНД	25,1	133,7	89,8	247,5	160,0	302,9	368,6	1174,9	ТАИЛАНД
	ТҮРКИЯ	43,1	132,3	117,3	377,8	104,9	307,8	1137,7	2399,0	ТУРЦИЯ
	ФИНЛЯНДИЯ	2,7	12,6	0,1	0,8	218,9	382,6	284,6	428,5	ФИНЛЯНДИЯ
	ШВЕЙЦАРИЯ	4,8	4,8	24,6	95,0	0,1	10,7			ШВЕЙЦАРИЯ
	ШВЕЦИЯ	1,0	21,6	1,1	26,8	4,4	94,5	3,6	46,7	ШВЕЦИЯ
8453	Теріні немесе былғарыны дайындауға, илеуге немесе өңдеуге, былғары аяқ киімдер тігуге немесе жөндеуге арналған жабдықтар, тонна	10,5	83,4	17,2	27,0	141,4	640,7	285,8	251,1	Оборудование для подготовки, дубления или обработки шкур или кож, для изготовления или ремонта кожаной обуви, тонн
	ТМД елдері	4,6	8,6	5,4	12,6	22,0	6,2	2,1	21,5	Страны СНГ
	РЕСЕЙ									РОССИЙСКАЯ
	ФЕДЕРАЦИЯСЫ	4,6	8,6	5,1	12,5	22,0	6,2	0,3	4,5	ФЕДЕРАЦИЯ
	УКРАИНА							1,8	17,0	УКРАИНА
	Басқа елдер	5,9	74,8	11,8	14,4	119,4	634,5	283,7	229,6	Другие страны
	АВСТРИЯ					16,1	457,3			АВСТРИЯ
	ГЕРМАНИЯ					11,0	42,3			ГЕРМАНИЯ
	ИТАЛИЯ	2,9	24,4	1,6	11,8	15,8	63,2	13,3	123,4	ИТАЛИЯ
	ҚЫТАЙ					45,4	23,8	228,9	40,9	КИТАЙ
	ТҮРКИЯ	3,0	50,4	10,2	2,6	1,2	2,4	36,5	65,1	ТУРЦИЯ
	ЧЕХИЯ					29,4	42,5	5,0	0,2	ЧЕХИЯ
8454	Металлургияда және құю өндірістерінде пайдаланылатын конвертерлер, құятын ожаулар, құймақалыптар мен таратып құю машиналары, тонна	5763,4	5261,0	3170,2	3638,8	2656,7	16942,1	3245,7	2456,8	Конвертеры, литейные ковши, изложницы и машины разливочные, используемые в металлургии и литейном производстве, тонн
	ТМД елдері	5707,9	4828,2	2982,1	2314,5	2018,3	1151,5	3224,5	1573,0	Страны СНГ
	РЕСЕЙ									РОССИЙСКАЯ
	ФЕДЕРАЦИЯСЫ	4740,9	3897,1	2568,5	1860,8	1990,8	1117,7	2676,6	1258,2	ФЕДЕРАЦИЯ
	УКРАИНА	954,1	876,9	413,6	453,7	27,4	31,0	547,9	314,8	УКРАИНА
	Басқа елдер	55,5	432,8	188,1	1324,3	638,4	15790,6	21,2	883,8	Другие страны
	ГЕРМАНИЯ			13,1	643,7	0,7	20,7	0,6	19,2	ГЕРМАНИЯ
	ИТАЛИЯ			6,9	154,7	484,6	13331,3	14,0	764,1	ИТАЛИЯ
	ҚЫТАЙ			26,0	29,0	57,7	52,0			КИТАЙ
	РУМЫНИЯ			4,4	206,2					РУМЫНИЯ
	ТҮРКИЯ	0,6	3,6	137,3	272,5	8,0	21,8	4,0	45,7	ТУРЦИЯ
	ФИНЛЯНДИЯ	8,8	87,2			78,1	2285,6			ФИНЛЯНДИЯ
	ШВЕЦИЯ	10,8	244,2	0,3	7,4	8,7	56,3	0,8	13,9	ШВЕЦИЯ
8455	Илектеу орнақтары және соларға арналған пішімбіліктер, тонна	10555,9	21218,4	9755,5	51298,7	9366,9	16118,8	10197,6	15605,0	Станы прокатные и валки для них, тонн
	ТМД елдері	7106,9	11296,5	4464,2	7135,6	5989,0	8618,5	6750,1	9056,2	Страны СНГ
	РЕСЕЙ									РОССИЙСКАЯ
	ФЕДЕРАЦИЯСЫ	1857,5	2936,0	2007,6	3376,1	2433,4	3578,1	1348,4	1938,5	ФЕДЕРАЦИЯ
	УКРАИНА	5249,4	8360,5	2456,6	3759,5	3555,6	5040,4	5395,7	7114,7	УКРАИНА
	Басқа елдер	3449,0	9921,9	5291,3	44163,1	3377,9	7500,3	3447,5	6548,8	Другие страны
	ГЕРМАНИЯ			0,0	0,1	9,1	435,1			ГЕРМАНИЯ
	ҮНДИСТАН	2050,1	3527,5	2196,0	4244,3	1921,5	3705,9	2194,0	4175,3	ИНДИЯ

2000-2003 жылдары негізгі сауда әріптестері бөлінісіндегі жекелеген тауарлардың импорты
Импорт отдельных товаров в разрезе основных торговых партнеров за 2000-2003 годы

СЭК ТН коды	Тауардың атауы, өлшем бірліктері, шыққан елдері	2000		2001		2002		2003		Наименование товара, единицы измерения, страны происхождения
		Көлемі	Құны, мың АҚШ доллары	Көлемі	Құны, мың АҚШ доллары	Көлемі	Құны, мың АҚШ доллары	Көлемі	Құны, мың АҚШ доллары	
Код ТН ВЭД		Коли- чество	Стоимость тыс. дол- ларов США	Коли- чество	Стоимость тыс. дол- ларов США	Коли- чество	Стоимость тыс. дол- ларов США	Коли- чество	Стоимость тыс. дол- ларов США	
8462	ИТАЛИЯ			1682,4	33076,9	60,2	1001,3			ИТАЛИЯ
	ҚЫТАЙ	1190,8	3105,2	1039,8	1785,6	1225,1	1695,5	1164,8	1843,0	КИТАЙ
	ЛЮКСЕМБУРГ			315,5	4720,1	22,5	54,2	0,0	0,8	ЛЮКСЕМБУРГ
	РУМЫНИЯ	66,8	272,1	46,8	209,8	133,6	458,6	1,1	52,4	РУМЫНИЯ
	Ию машиналары; сандық программамен басқары- латын баспақтарды қоса,									Машины гибочные; вклю- чая прессы, с числовым программным управле-
	ТМД елдері	287,0	2287,3	811,0	7263,0	913,0	4645,4	1441,0	9492,2	нием, штука
	РЕСЕЙ	123,0	967,5	372,0	1377,2	143,0	1233,0	266,0	1333,9	Страны СНГ
	ФЕДЕРАЦИЯСЫ	110,0	598,0	358,0	1270,9	129,0	1043,8	241,0	980,7	РОССИЙСКАЯ
	УКРАИНА	3,0	334,8	4,0	80,4	7,0	120,2	8,0	309,7	ФЕДЕРАЦИЯ
	Басқа елдер	164,0	1319,8	439,0	5885,8	770,0	3412,4	1175,0	8158,3	УКРАИНА
	ВЕНГРИЯ	7,0	46,7	4,0	15,0	11,0	17,4			Другие страны
	ҰЛЫБРИТАНИЯ	3,0	4,6	15,0	61,9	23,0	41,0	31,0	10,1	ВЕНГРИЯ
	ГЕРМАНИЯ	13,0	683,3	29,0	3014,4	209,0	1499,9	747,0	1922,8	ВЕЛИКОБРИТАНИЯ
	ИТАЛИЯ	20,0	147,0	100,0	1573,9	30,0	230,6	46,0	2134,9	ГЕРМАНИЯ
	ҚЫТАЙ	2,0	3,3	16,0	66,6	32,0	197,3	69,0	134,4	ИТАЛИЯ
	НИДЕРЛАНДЫ	2,0	6,8	9,0	41,1	1,0	0,2	12,0	1047,4	КИТАЙ
	ПОЛЬША	1,0	0,7	1,0	6,9	8,0	143,2	16,0	25,3	НИДЕРЛАНДЫ
	АҚШ	31,0	33,4	22,0	321,8	14,0	76,6	38,0	31,0	ПОЛЬША
	ТҮРКИЯ	23,0	60,5	137,0	140,8	375,0	170,8	139,0	1003,1	США
	ФИНЛЯНДИЯ			3,0	5,2	1,0	51,6	2,0	273,7	ТУРЦИЯ
	ФРАНЦИЯ			86,8	161,5	6,0	6,6	7,0	1440,3	ФИНЛЯНДИЯ
	ЧЕХИЯ			9,0	42,8	10,0	62,8	3,0	40,0	ФРАНЦИЯ
8463	ШВЕЙЦАРИЯ	2,0	87,6	1,0	16,8	4,0	842,3	1,0	0,3	ЧЕХИЯ
	Пластичалық деформация әдісімен металдарды неме- се металды қыш материал- дарды және қышметалдар- ды өңдеуге арналған білдек- тер мен машиналар, дана	64,0	135,9	79,0	368,1	85,0	11719,7	44,0	542,6	ШВЕЙЦАРИЯ
	ТМД елдері	17,0	64,1	10,0	17,6	16,0	73,7	17,0	79,0	Станки и машины для обработки металлов или металлокерамических материалов и керметов методами пластической деформации прочие, штука
	РЕСЕЙ									Страны СНГ
	ФЕДЕРАЦИЯСЫ	15,0	59,7	10,0	17,6	15,0	42,5	16,0	70,0	РОССИЙСКАЯ
	Басқа елдер	47,0	71,8	69,0	350,5	69,0	11646,0	27,0	463,6	ФЕДЕРАЦИЯ
	БЕЛЬГИЯ					3,0	8,6			Другие страны
	ҰЛЫБРИТАНИЯ			1,0	6,9	3,0	88,3	1,0	45,7	БЕЛЬГИЯ
	ГЕРМАНИЯ			21,0	55,4	15,0	61,6	1,0	81,2	ВЕЛИКОБРИТАНИЯ
	ҮНДИСТАН			5,0	10,7			1,0	165,6	ГЕРМАНИЯ
	ИТАЛИЯ	7,0	4,6	7,0	112,4	13,0	11319,6			ИНДИЯ
	КАНАДА					4,0	7,5			ИТАЛИЯ
	ҚЫТАЙ			2,0	81,2	3,0	5,3	10,0	2,8	КАНАДА
	БАӘ			6,0	1,1	10,0	1,0			КИТАЙ
	АҚШ	6,0	0,1					2,0	149,5	ОАЭ
	ТҮРКИЯ	20,0	20,1	18,0	76,1	12,0	19,7	12,0	18,8	США
	ШВЕЙЦАРИЯ	2,0	43,6							ТУРЦИЯ
	ШВЕЦИЯ	1,0	1,0							ШВЕЙЦАРИЯ
										ШВЕЦИЯ
8464	Тасты, қышты, бетонды, асбоцементті немесе ұқсас өнімдерді немесе шыныны салқындай өңдеуге арнал- ған білдектер, тонна	35,7	311,4	280,8	1287,5	625,0	3073,2	536,7	4431,6	Станки для обработки камня, керамики, бетона, асбоцемента или анало- гичных материалов или для холодной обработки
	ТМД елдері	22,3	56,7	18,0	92,6	44,6	146,5	41,9	192,8	стекала, тонн
	РЕСЕЙ									Страны СНГ
	ФЕДЕРАЦИЯСЫ	22,1	54,4	17,2	89,3	44,6	146,5	39,8	192,7	РОССИЙСКАЯ
	Басқа елдер	13,4	254,7	262,8	1194,9	580,4	2926,7	494,8	4238,8	ФЕДЕРАЦИЯ
	ГЕРМАНИЯ	9,9	168,9	13,7	99,3	113,6	157,4	140,7	2029,8	Другие страны
	ИТАЛИЯ	1,2	39,1	213,4	909,9	342,8	2496,5	243,1	1907,4	ГЕРМАНИЯ
	ҚЫТАЙ			0,1	0,1	92,6	111,2	79,5	135,1	ИТАЛИЯ
	АҚШ	0,2	20,3	1,0	52,6	0,0	1,6			КИТАЙ
	ТҮРКИЯ	0,5	7,7	32,9	109,5	16,0	79,5	19,3	68,1	США
8470	Калькуляторлар; есептеу машиналары; почталық таңбалау машиналары, билеттік аппараттар және басқа есептеу құрылғыла- ры бар ұқсас машиналар; кассалық аппараттар, дана	124724,0	1364,6	48632,0	1445,8	744839,0	2622,5	179090,0	3502,8	ТУРЦИЯ
	ТМД елдері	9784,0	971,9	12508,0	1054,6	24410,0	1675,5	41676,0	2964,6	Калькуляторы; счетные машины; почтовые мар- кировочные машины, ап- параты билетные и дру- гие аналогичные машины со счетными устройствами; аппараты кассовые, штука
	РЕСЕЙ									Страны СНГ
	ФЕДЕРАЦИЯСЫ	9775,0	971,7	12357,0	1027,3	24406,0	1675,4	41672,0	2964,5	РОССИЙСКАЯ

2000-2003 жылдары негізгі сауда әріптестері бөлінісіндегі жекелеген тауарлардың импорты
Импорт отдельных товаров в разрезе основных торговых партнеров за 2000-2003 годы

СЭҚ ТН коды	Тауардың атауы, өлшем бірліктері, шыққан елдері	2000		2001		2002		2003		Наименование товара, единицы измерения, страны происхождения
		Көлемі	Құны, мың АҚШ доллары	Көлемі	Құны, мың АҚШ доллары	Көлемі	Құны, мың АҚШ доллары	Көлемі	Құны, мың АҚШ доллары	
Код ТН ВЭД		Коли- чество	Стоимость тыс. дол- ларов США	Коли- чество	Стоимость тыс. дол- ларов США	Коли- чество	Стоимость тыс. дол- ларов США	Коли- чество	Стоимость тыс. дол- ларов США	
8471	Басқа елдер	114940,0	392,7	36124,0	391,2	720429,0	947,0	137414,0	538,2	Другие страны
	БОЛГАРИЯ	1031,0	70,3	1100,0	58,3			150,0	15,0	БОЛГАРИЯ
	ҰЛЫБРИТАНИЯ	1225,0	46,8	610,0	46,4	3667,0	29,8	161,0	5,3	ВЕЛИКОБРИТАНИЯ
	GERMANY	6930,0	60,8	3880,0	29,5	111,0	0,7	68,0	0,4	ГЕРМАНИЯ
	ҮНДІСТАН					15700,0	8,6	22291,0	13,9	ИНДИЯ
	ИРАН					22450,0	9,0			ИРАН
	ИТАЛИЯ	20,0	0,2	45,0	2,7	4,0	3,5	15,0	15,7	ИТАЛИЯ
	ҚЫТАЙ	97231,0	94,9	17872,0	44,8	617347,0	742,3	67656,0	303,4	КИТАЙ
	ҚЫТАЙ,									КИТАЙ, САР
	ГОНКОНГ АЭА	80,0	13,0	1530,0	13,0	511,0	1,0	350,0	22,8	ГОНКОНГ
	НИДЕРЛАНДЫ	100,0	0,7	57,0	1,4	454,0	0,4	3,0	0,1	НИДЕРЛАНДЫ
	БАӘ			151,0	0,5	58172,0	34,8	35718,0	16,9	ОАЭ
	ПОЛЬША			523,0	0,1	1,0	0,0			ПОЛЬША
	КОРЕЙ РЕСПУБЛИКАСЫ	12,0	4,9	9,0	5,1	15,0	2,4	200,0	41,6	РЕСПУБЛИКА КОРЕЯ
	АҚШ	415,0	12,6	223,0	19,2	73,0	0,9	259,0	23,6	США
	ТАЙВАНЬ (ҚЫТАЙ									ТАЙВАНЬ (ПРОВИН-
	ПРОВИНЦИЯСЫ)	375,0	4,0	558,0	3,6	123,0	20,2	311,0	12,5	ЦИЯ КИТАЯ)
	ТУРКИЯ	282,0	2,0	567,0	3,2	549,0	47,5	1884,0	8,4	ТУРЦИЯ
	ФИНЛЯНДИЯ	3780,0	13,4			716,0	4,3	7646,0	31,2	ФИНЛЯНДИЯ
	ЖАПОНИЯ	3074,0	45,4	8565,0	57,5	2,0	1,1	114,0	1,6	ЯПОНИЯ
	Есептеу машиналары									Вычислительные маши-
	және олардың блоктары;									ны и их блоки; считываю-
	санау құрылғылары, де-									щие устройства, машины
	ректтерді ақпарат тасымал-									для переноса данных на
	даушыларға кодталған									носители информации в
	нысанда тасымалдауға									кодированной форме,
	арналған машиналар, дана	219002,0	37961,7	646396,0	72177,8	993607,0	71951,9	563766,0	66408,7	штука
	ТМД елдері	2801,0	1761,9	6525,0	1205,1	2050,0	3261,9	1061,0	4495,8	Страны СНГ
	БЕЛАРУСЬ			2,0	0,3	6,0	1,2	12,0	4,9	БЕЛАРУСЬ
	ҚЫРҒЫЗСТАН			14,0	11,4	170,0	152,9	2,0	0,7	КЫРГЫЗСТАН
	РЕСЕЙ									РОССИЙСКАЯ
	ФЕДЕРАЦИЯСЫ	2728,0	1423,0	6475,0	1054,6	1796,0	2636,2	982,0	3725,0	ФЕДЕРАЦИЯ
	ӨЗБЕКСТАН	15,0	11,0	16,0	18,5	14,0	14,1	29,0	22,2	УЗБЕКИСТАН
	УКРАИНА	34,0	307,6	13,0	100,9	7,0	393,3	18,0	727,4	УКРАИНА
	Басқа елдер	216201,0	36199,8	639871,0	70972,7	991557,0	68690,0	562705,0	61912,9	Другие страны
	АВСТРИЯ	1191,0	29,3	10,0	29,4	1311,0	91,0	1142,0	1994,3	АВСТРИЯ
	БЕЛЬГИЯ	34,0	674,0	80,0	533,6	41,0	223,6	209,0	82,2	БЕЛЬГИЯ
	ВЕНГРИЯ	308,0	34,0	599,0	84,0	354,0	157,6	5194,0	715,9	ВЕНГРИЯ
	ҰЛЫБРИТАНИЯ	7001,0	5902,7	7613,0	6355,8	13011,0	22954,9	4729,0	9586,6	ВЕЛИКОБРИТАНИЯ
	GERMANY	14872,0	5181,9	20918,0	7230,7	10253,0	5105,3	6462,0	7703,8	ГЕРМАНИЯ
	ҮНДІСТАН			5,0	0,5			2,0	384,6	ИНДИЯ
	ИНДОНЕЗИЯ	7333,0	877,2	5576,0	416,7	3813,0	91,6	1103,0	42,7	ИНДОНЕЗИЯ
	ИРЛАНДИЯ	1335,0	927,7	1466,0	1957,8	1759,0	2045,3	2646,0	2537,5	ИРЛАНДИЯ
	ИЗРАИЛЬ	26,0	66,7	382,0	639,6	118,0	301,6	59,0	110,7	ИЗРАИЛЬ
	ИСПАНИЯ	29,0	54,5	77,0	20,9	2,0	111,7	950,0	354,4	ИСПАНИЯ
	ИТАЛИЯ	44,0	31,7	541,0	634,5	857,0	1181,4	996,0	530,1	ИТАЛИЯ
	КАНАДА	233,0	50,1	234,0	165,0	429,0	626,4	609,0	159,9	КАНАДА
	ҚЫТАЙ	121857,0	1143,5	349639,0	3387,1	291218,0	3322,7	343284,0	11484,7	КИТАЙ
	МАЛАЙЗИЯ	494,0	148,7	463,0	78,6	1425,0	142,1	5552,0	604,4	МАЛАЙЗИЯ
	НИДЕРЛАНДЫ	12300,0	4400,2	17749,0	10051,8	27662,0	8536,8	31689,0	6892,8	НИДЕРЛАНДЫ
	БАӘ	1650,0	567,9	4067,0	340,5	134,0	31,1	407,0	77,3	ОАЭ
	КОРЕЙ РЕСПУБЛИКАСЫ	15430,0	2093,3	126373,0	6732,5	124381,0	6802,7	77369,0	4318,8	РЕСПУБЛИКА КОРЕЯ
	ҚЫТАЙ,									КИТАЙ, САР
	ГОНКОНГ АЭА			14675,0	115,2	39,0	12,5	198,0	62,9	ГОНКОНГ
	СИНГАПУР	2774,0	441,3	1321,0	321,6	1761,0	215,2	2710,0	706,2	СИНГАПУР
	АҚШ	4056,0	5980,0	8735,0	6938,5	7370,0	5893,2	1620,0	4856,8	США
	ТАЙВАНЬ (ҚЫТАЙ									ТАЙВАНЬ (ПРОВИН-
	ПРОВИНЦИЯСЫ)	6951,0	825,1	13032,0	898,8	477929,0	765,0	21742,0	881,2	ЦИЯ КИТАЯ)
	ТУРКИЯ	549,0	192,0	148,0	279,9	224,0	272,6	112,0	891,9	ТУРЦИЯ
	ФИНЛЯНДИЯ	2163,0	268,0	6090,0	371,2	6812,0	592,3	6490,0	417,0	ФИНЛЯНДИЯ
	ФРАНЦИЯ	3014,0	2242,6	38081,0	17209,9	7721,0	3868,2	3717,0	1600,8	ФРАНЦИЯ
	ЧЕХИЯ	21,0	20,4	41,0	18,1	323,0	235,0	2308,0	1300,9	ЧЕХИЯ
	ШВЕЙЦАРИЯ	6090,0	2838,0	16953,0	4283,6	2439,0	863,1	386,0	544,7	ШВЕЙЦАРИЯ
	ЖАПОНИЯ	1201,0	940,8	1913,0	1011,3	2538,0	3278,4	36856,0	1820,6	ЯПОНИЯ
8472	Кеңсе жабдықтары (тра-									Оборудование конторс-
	фареттік, көбейту аппарат-									кое (трафаретные, мно-
	тары, сұрыптау, есептеу,									жительные аппараты,
	тиындарды буып-түю және									машины для сортировки,
	т.б. машиналар), тонна	230,5	8189,6	238,1	5334,4	229,2	6097,6	349,1	6971,4	и т.д.), тонн
	ТМД елдері	10,1	79,2	0,9	23,8	1,5	11,5	1,6	67,5	Страны СНГ
	РЕСЕЙ									РОССИЙСКАЯ
	ФЕДЕРАЦИЯСЫ	9,6	78,5	0,9	23,3	1,0	10,7	1,6	67,3	ФЕДЕРАЦИЯ

2000-2003 жылдары негізгі сауда әріптестері бөлінісіндегі жекелеген тауарлардың импорты
Импорт отдельных товаров в разрезе основных торговых партнеров за 2000-2003 годы

СЭҚ ТН коды	Тауардың атауы, өлшем бірліктері, шыққан елдері	2000		2001		2002		2003		Наименование товара, единицы измерения, страны происхождения
		Көлемі	Құны, мың АҚШ доллары	Көлемі	Құны, мың АҚШ доллары	Көлемі	Құны, мың АҚШ доллары	Көлемі	Құны, мың АҚШ доллары	
Код ТН ВЭД		Коли- чество	Стоимость тыс. дол- ларов США	Коли- чество	Стоимость тыс. дол- ларов США	Коли- чество	Стоимость тыс. дол- ларов США	Коли- чество	Стоимость тыс. дол- ларов США	
8473	Басқа елдер	220,4	8110,4	237,2	5310,6	227,7	6086,1	347,5	6903,9	Другие страны
	ҰЛЫБРИТАНИЯ	23,2	2914,6	3,9	191,7	4,8	593,5	1,6	179,5	ВЕЛИКОБРИТАНИЯ
	ГЕРМАНИЯ	88,6	1878,1	112,6	2639,4	52,0	1454,5	105,6	3204,5	ГЕРМАНИЯ
	ИТАЛИЯ	1,6	8,6	0,2	3,6	0,4	59,8	0,2	68,2	ИТАЛИЯ
	ҚЫТАЙ	14,7	63,3	33,0	80,0	44,6	117,4	49,0	186,1	КИТАЙ
	НИДЕРЛАНДЫ	1,6	52,1	1,4	57,1	4,4	109,9	1,3	16,8	НИДЕРЛАНДЫ
	БАӘ	0,5	2,8	25,8	30,5	12,0	205,0	62,5	54,5	ОАЭ
	КОРЕЙ РЕСПУБЛИКАСЫ	3,2	19,8	0,1	3,7	3,5	69,2	2,5	29,7	РЕСПУБЛИКА КОРЕЯ
	АҚШ	48,0	1625,8	22,9	1115,4	20,2	1168,1	21,1	927,5	США
	ТАЙВАНЬ (ҚЫТАЙ ПРОВИНЦИЯСЫ)	1,0	4,5	4,7	4,4	12,2	27,6	20,7	67,1	ТАЙВАНЬ (ПРОВИН- ЦИЯ КИТАЯ)
	ТҮРКИЯ	8,2	14,9	0,1	1,7	1,2	8,7	11,2	36,0	ТУРЦИЯ
	ФИНЛЯНДИЯ			5,0	20,9	4,4	24,1	1,6	7,4	ФИНЛЯНДИЯ
	ФРАНЦИЯ	1,2	180,3	1,1	162,9	22,5	941,3	36,2	1371,3	ФРАНЦИЯ
	ШВЕЙЦАРИЯ	0,1	1,3	0,1	2,3					ШВЕЙЦАРИЯ
	ШВЕЦИЯ	3,1	227,8	1,3	80,0	1,2	100,5	0,6	16,9	ШВЕЦИЯ
	ЖАПОНИЯ	15,7	891,9	21,6	845,7	31,2	1098,2	17,1	569,8	ЯПОНИЯ
	Жазу, есептеу машинала- рына, ақпаратты автомат- тық өңдеу машиналарына, кеңсе жабдықтарына ар- налған бөлшектер мен керек-жарақтар (қақпақтар, футлярлар және т.б.									Части и принадлежности (кроме крышек, футляров и т.д.), предназначенные для пишущих, счетных машин, машин для авто- матической обработки информации, конторского
	басқа), тонна	737,0	17095,9	860,1	24692,5	1165,6	19010,3	1157,0	33672,4	оборудования, тонн
	ТМД елдері	28,1	1163,1	7,2	338,8	35,2	460,7	12,4	608,6	Страны СНГ
	РЕСЕЙ									РОССИЙСКАЯ
	ФЕДЕРАЦИЯСЫ	28,0	1108,9	6,9	300,8	34,9	389,0	12,4	608,2	ФЕДЕРАЦИЯ
	ӨЗБЕКСТАН			0,3	22,6	0,0	0,8			УЗБЕКИСТАН
	Басқа елдер	708,9	15932,8	852,9	24353,7	1130,4	18549,6	1144,6	33063,8	Другие страны
	АВСТРИЯ	1,0	51,1	2,8	451,6	1,5	82,1	5,7	665,1	АВСТРИЯ
	БЕЛЬГИЯ	12,3	193,3	4,9	209,4	2,9	68,7	0,0	17,6	БЕЛЬГИЯ
	ҰЛЫБРИТАНИЯ	7,9	1456,4	8,4	1128,5	5,8	1007,5	5,7	1782,4	ВЕЛИКОБРИТАНИЯ
	ГЕРМАНИЯ	13,9	860,5	11,3	1499,7	11,2	693,3	7,7	1230,3	ГЕРМАНИЯ
	ИЗРАИЛЬ	3,5	1826,4	7,4	2799,9	15,4	4178,2	18,3	4140,6	ИЗРАИЛЬ
	ИРЛАНДИЯ	0,1	155,1	25,0	3171,2	15,8	2191,9	22,7	3487,2	ИРЛАНДИЯ
	ИТАЛИЯ	0,1	10,4	1,7	127,7	0,1	154,5	0,0	78,0	ИТАЛИЯ
	КАНАДА	1,2	326,4	4,6	1627,2	5,8	1685,3	4,8	2521,6	КАНАДА
	ҚЫТАЙ	164,9	471,0	464,9	674,2	888,3	1637,0	862,1	2184,7	КИТАЙ
	ҚЫТАЙ, ГОНКОНГ									КИТАЙ, САР
	АӘА	18,5	64,4	0,5	31,4	0,1	3,9	7,1	37,9	ГОНКОНГ
	ЛИТВА	0,2	3,2	0,0	0,2	0,0	0,3	1,6	270,7	ЛИТВА
	НИДЕРЛАНДЫ	13,3	1486,7	31,0	4644,8	23,1	3174,0	25,3	8802,3	НИДЕРЛАНДЫ
	БАӘ	23,4	390,7	5,6	737,9	11,8	43,2	11,4	70,3	ОАЭ
	КОРЕЙ РЕСПУБЛИКАСЫ	361,6	2476,7	174,1	715,8	84,7	330,2	97,7	462,2	РЕСПУБЛИКА КОРЕЯ
	СИНГАПУР	0,7	74,9	0,8	124,2	1,5	113,5	1,2	238,6	СИНГАПУР
	АҚШ	14,9	3723,9	16,5	3599,2	5,9	1530,3	6,3	3679,5	США
	ТАЙВАНЬ (ҚЫТАЙ ПРОВИНЦИЯСЫ)	17,8	1146,2	50,4	1067,0	32,1	426,0	22,5	658,3	ТАЙВАНЬ (ПРОВИН- ЦИЯ КИТАЯ)
	ТҮРКИЯ	0,3	55,2	0,5	69,5	0,2	37,4	2,5	169,6	ТУРЦИЯ
	ФИНЛЯНДИЯ	0,2	81,5	0,4	77,4	2,6	118,7	0,7	123,0	ФИНЛЯНДИЯ
	ФРАНЦИЯ	2,3	281,9	20,2	368,8	2,4	251,9	7,0	336,6	ФРАНЦИЯ
	ШВЕЙЦАРИЯ	4,9	182,2	9,3	626,1	0,5	246,8	0,1	91,1	ШВЕЙЦАРИЯ
	ШВЕЦИЯ	0,0	5,8	1,6	234,4	0,6	102,9	2,9	369,0	ШВЕЦИЯ
	ЖАПОНИЯ	6,3	302,3	2,5	135,8	4,8	225,8	22,9	759,9	ЯПОНИЯ
8474	Жерді, тасты, кенді, мине- ралды қазбаларды өңдеу- ге арналған жабдықтар; қатты минералды отынды, минералдық заттарды өң- деуге арналған жабдықтар; күмнан құю қалыптарын дайындауға арналған қалыптауыш машиналар, тонна	4370,6	30378,3	7209,1	27963,5	8376,8	38132,3	11593,3	67425,0	Оборудование для обра- ботки грунта, камня, руд, минеральных ископаемых; оборудование для обра- ботки твердого мине- рального топлива, мине- ральных веществ; маши- ны формовочные для из- готовления литейных
	ТМД елдері	3320,6	10633,9	5249,4	13262,8	5188,7	15189,6	5380,3	16098,6	форм из песка, тонн
	ӘЗІРБАЙЖАН	1,1	0,7	0,0	5,3	20,7	377,5			Страны СНГ
	БЕЛАРУСЬ	285,1	912,5	155,2	774,9	291,9	1328,7	357,8	1229,5	АЗЕРБАЙДЖАН
	ҚЫРҒЫЗСТАН	74,0	109,8	304,7	245,6	225,4	587,9	450,2	638,0	БЕЛАРУСЬ
	РЕСЕЙ									КЫРГЫЗСТАН
	ФЕДЕРАЦИЯСЫ	2792,1	9190,7	3077,0	8204,2	3044,2	9374,8	2898,1	8505,5	РОССИЙСКАЯ
	УКРАИНА	156,8	409,4	1672,9	3919,6	1575,2	3395,2	1660,8	5723,9	ФЕДЕРАЦИЯ
										УКРАИНА

2000-2003 жылдары негізгі сауда әріптестері бөлінісіндегі жекелеген тауарлардың импорты
Импорт отдельных товаров в разрезе основных торговых партнеров за 2000-2003 годы

СЭҚ ТН коды	Тауардың атауы, өлшем бірліктері, шыққан елдері	2000		2001		2002		2003		Наименование товара, единицы измерения, страны происхождения
		Көлемі	Құны, мың АҚШ доллары	Көлемі	Құны, мың АҚШ доллары	Көлемі	Құны, мың АҚШ доллары	Көлемі	Құны, мың АҚШ доллары	
Код ТН ВЭД		Коли- чество	Стоимость тыс. дол- ларов США	Коли- чество	Стоимость тыс. дол- ларов США	Коли- чество	Стоимость тыс. дол- ларов США	Коли- чество	Стоимость тыс. дол- ларов США	
	Басқа елдер	1050,0	19744,4	1959,7	14700,7	3188,1	22942,7	6213,0	51326,4	Другие страны
	АВСТРАЛИЯ			17,3	62,8	34,9	461,7	16,8	555,6	АВСТРАЛИЯ
	АНГИЛЬЯ (БРИТ)			109,3	351,9					АНГИЛЬЯ (БРИТ)
	ҰЛЫБРИТАНИЯ	23,3	244,3	99,0	949,2	167,7	1796,4	234,4	1964,3	ВЕЛИКОБРИТАНИЯ
	ВЕНГРИЯ	3,9	17,1	1,1	20,2	41,8	468,3	85,5	648,1	ВЕНГРИЯ
	ГЕРМАНИЯ	452,6	11103,9	1240,7	9144,2	1196,6	7315,0	2652,2	23167,6	ГЕРМАНИЯ
	ИТАЛИЯ	27,5	457,3	32,8	219,6	165,0	1221,4	405,4	4130,1	ИТАЛИЯ
	ҮНДІСТАН	124,1	2183,3	93,8	263,8	23,7	41,1	165,2	354,0	ИНДИЯ
	ИРАН	15,3	14,0	41,2	14,0	104,3	198,0	231,2	308,4	ИРАН
	ҚЫТАЙ	0,2	0,8	6,1	12,1	205,7	924,4	344,1	578,4	КИТАЙ
	МАЛАЙЗИЯ					54,4	397,4	43,8	518,3	МАЛАЙЗИЯ
	НИДЕРЛАНДЫ	1,0	23,3	13,7	208,5	0,3	2,3	140,0	724,4	НИДЕРЛАНДЫ
	НОРВЕГИЯ							53,1	1357,9	НОРВЕГИЯ
	БАӘ	17,2	1014,8	23,8	189,9	53,5	1361,4	65,6	1173,9	ОАЭ
	ПОЛЬША	0,6	13,5	28,9	355,7	3,0	36,1	65,9	411,1	ПОЛЬША
	КОРЕЙ РЕСПУБЛИКАСЫ			20,1	304,8	314,2	1870,7	65,5	560,0	РЕСПУБЛИКА КОРЕЯ
	РУМЫНИЯ			47,1	356,1	0,3	1,0	55,7	1431,8	РУМЫНИЯ
	СИНГАПУР							68,2	1405,2	СИНГАПУР
	СЛОВЕНИЯ					4,0	16,5	20,8	224,5	СЛОВЕНИЯ
	АҚШ	48,5	836,5	38,6	1100,5	275,1	4792,3	103,1	1605,0	США
	ТАЙВАНЬ (ҚЫТАЙ ПРОВИНЦИЯСЫ)	17,8	1146,2					30,5	193,5	ТАЙВАНЬ (ПРОВИН- ЦИЯ КИТАЯ)
	ТҮРКИЯ	163,4	451,3	23,8	168,1	411,4	1062,2	812,0	2765,5	ТУРЦИЯ
	ФИНЛЯНДИЯ	53,3	281,0	8,0	353,0	36,9	395,0	95,0	1189,2	ФИНЛЯНДИЯ
	ФРАНЦИЯ	20,5	480,7	76,1	89,8	0,3	8,2	13,8	380,6	ФРАНЦИЯ
	ШВЕЦИЯ	9,6	232,0	19,6	213,4	67,3	442,3	421,5	5136,0	ШВЕЦИЯ
	ОАР							14,7	247,2	ЮАР
	ЖАПОНИЯ	2,4	24,4	0,2	8,1	0,4	0,6	1,0	29,5	ЯПОНИЯ
8477	Басқа жерде аталмаған, резина мен пластмассаны өңдеуге немесе осы мате- риалдардан бұйымдар өндіруге арналған жабдықтар, тонна	613,7	9030,7	766,8	13315,8	1013,3	18611,1	1046,5	17005,6	Оборудование для обра- ботки резины или пласт- масс или для производ- ства изделий их этих ма- териалов, в другом месте
	ТМД елдері	97,8	708,1	104,6	1029,4	137,9	1071,9	83,4	675,4	не поименованное, тонн
	РЕСЕЙ									Страны СНГ
	ФЕДЕРАЦИЯСЫ	69,3	605,8	87,2	868,5	104,8	827,9	71,2	618,8	РОССИЙСКАЯ
	УКРАИНА	28,5	102,3	17,1	158,7	26,5	219,5	7,0	39,9	ФЕДЕРАЦИЯ УКРАИНА
	Басқа елдер	515,9	8322,6	662,2	12286,4	875,4	17539,2	963,1	16330,2	Другие страны
	АВСТРАЛИЯ					7,5	149,0			АВСТРАЛИЯ
	АВСТРИЯ	15,3	713,8	21,4	755,8	107,1	2244,0	11,4	715,5	АВСТРИЯ
	БАГАМ									БАГАМСКИЕ
	АРАЛДАРЫ					50,8	1260,0	9,5	129,8	ОСТРОВА
	ҰЛЫБРИТАНИЯ			41,8	203,9	0,3	4,7			ВЕЛИКОБРИТАНИЯ
	ГЕРМАНИЯ	123,8	2051,0	130,6	2262,4	112,0	3695,8	145,5	2899,6	ГЕРМАНИЯ
	ИТАЛИЯ	0,0	10,2	54,3	1627,9	45,5	643,8	61,7	2067,6	ИТАЛИЯ
	ҚЫТАЙ	99,2	581,6	118,6	383,6	182,9	940,4	196,6	799,5	КИТАЙ
	ЛЮКСЕМБУРГ	99,0	3520,1	61,4	3502,9	38,9	1407,4	40,1	1482,1	ЛЮКСЕМБУРГ
	ПОЛЬША	9,4	227,7	13,4	326,0	9,9	241,8	29,2	775,7	ПОЛЬША
	КОРЕЙ РЕСПУБЛИКАСЫ	59,6	405,9	127,6	1878,0	9,5	161,2	74,7	446,5	РЕСПУБЛИКА КОРЕЯ
	АҚШ	2,6	92,6	0,1	6,5	160,0	5591,6	67,5	2430,3	США
	ТАЙВАНЬ (ҚЫТАЙ ПРОВИНЦИЯСЫ)	1,1	42,4	15,2	199,3	20,0	264,6	27,4	333,7	ТАЙВАНЬ (ПРОВИН- ЦИЯ КИТАЯ)
	ТҮРКИЯ	93,7	573,7	52,5	358,4	111,3	477,8	196,3	2347,1	ТУРЦИЯ
	ФРАНЦИЯ	8,9	70,1			0,0	4,3	2,1	117,3	ФРАНЦИЯ
	ШВЕЦИЯ	1,4	5,4	3,0	0,3	11,2	143,1	0,1	2,3	ШВЕЦИЯ
	ШВЕЙЦАРИЯ					4,6	264,9	57,2	1315,3	ШВЕЙЦАРИЯ
	ЖАПОНИЯ	0,1	14,5	11,1	690,0	0,0	8,6			ЯПОНИЯ
8478	Темекі дайындауға немесе жасауға арналған жабдықтар, тонна	108,2	3482,5	300,4	7799,1	170,8	7242,8	216,8	6925,2	Оборудование для подго- товки или приготовления
	ТМД елдері	19,0	56,7	86,9	441,4	54,9	396,6	18,8	39,6	табака, тонн
	РЕСЕЙ									Страны СНГ
	ФЕДЕРАЦИЯСЫ	6,0	17,8	78,9	438,3	44,9	238,8	18,8	31,1	РОССИЙСКАЯ
	УКРАИНА	13,0	38,9			10,0	157,8	0,0	8,5	ФЕДЕРАЦИЯ УКРАИНА
	Басқа елдер	89,2	3425,8	213,5	7357,7	115,9	6846,2	198,0	6885,6	Другие страны
	БЕЛЬГИЯ	0,0	0,7							БЕЛЬГИЯ
	ҰЛЫБРИТАНИЯ	15,7	1141,3	145,4	4014,6	39,1	2004,5	12,7	678,2	ВЕЛИКОБРИТАНИЯ
	ГЕРМАНИЯ	18,2	736,0	39,4	2669,9	11,8	663,9	23,0	409,2	ГЕРМАНИЯ
	ИТАЛИЯ	19,7	638,3	6,0	147,7	17,6	479,2	159,7	4854,9	ИТАЛИЯ
	НИДЕРЛАНДЫ	0,9	276,9	0,0	110,0	5,1	312,1	0,0	55,2	НИДЕРЛАНДЫ
	ПОЛЬША	0,0	5,3	0,0	38,8	1,9	190,9	0,0	0,5	ПОЛЬША

2000-2003 жылдары негізгі сауда әріптестері бөлінісіндегі жекелеген тауарлардың импорты
Импорт отдельных товаров в разрезе основных торговых партнеров за 2000-2003 годы

СЭК ТН коды	Тауардың атауы, өлшем бірліктері, шыққан елдері	2000		2001		2002		2003		Наименование товара, единицы измерения, страны происхождения
		Көлемі	Құны, мың АҚШ доллары	Көлемі	Құны, мың АҚШ доллары	Көлемі	Құны, мың АҚШ доллары	Көлемі	Құны, мың АҚШ доллары	
Код ТН ВЭД		Коли- чество	Стоимость тыс. дол- ларов США	Коли- чество	Стоимость тыс. дол- ларов США	Коли- чество	Стоимость тыс. дол- ларов США	Коли- чество	Стоимость тыс. дол- ларов США	
	ФРАНЦИЯ					32,9	2771,0	1,7	783,5	ФРАНЦИЯ
	ЧЕХИЯ	0,0	0,1	6,5	74,0	0,3	27,6	0,2	17,5	ЧЕХИЯ
	ШВЕЙЦАРИЯ	1,1	69,7	13,3	243,1	1,4	77,1	0,5	41,6	ШВЕЙЦАРИЯ
	ШВЕЦИЯ					5,6	290,5			ШВЕЦИЯ
8479	Басқа жерде аталмаған, дербес функциялары бар машиналар мен механи- калық құрылғылар, тонна	3849,8	39890,2	4732,3	48089,6	4254,1	50838,1	3989,1	44757,1	Машины и механические устройства, имеющие ин- дивидуальные функции, в другом месте не поиме- нованные, тонн
	ТМД елдері	1709,3	7460,7	1421,6	7225,3	1261,6	7497,5	1126,4	5319,7	Страны СНГ
	БЕЛАРУСЬ	328,8	1039,4	120,7	456,6	66,1	224,6	5,9	30,2	БЕЛАРУСЬ
	РЕСЕЙ									РОССИЙСКАЯ
	ФЕДЕРАЦИЯСЫ	1343,5	6288,4	938,1	5609,9	820,0	5616,8	996,6	4677,2	ФЕДЕРАЦИЯ
	УКРАИНА	33,9	91,8	217,4	679,8	218,3	1396,8	87,7	598,9	УКРАИНА
	ӨЗБЕКСТАН			119,0	30,2	130,9	160,0	29,0	4,0	УЗБЕКИСТАН
	Басқа елдер	2140,5	32429,5	3310,7	40864,3	2992,5	43340,6	2862,7	39437,4	Другие страны
	АВСТРИЯ	2,3	100,3	3,4	79,0	26,0	368,4	7,7	70,0	АВСТРИЯ
	БЕЛЬГИЯ	148,8	3130,9	5,6	246,1	2,9	197,3	7,1	517,2	БЕЛЬГИЯ
	БОЛГАРИЯ			43,1	354,0	0,6	8,6			БОЛГАРИЯ
	ҰЛЫБРИТАНИЯ	50,7	1904,4	205,6	2314,7	179,2	2869,9	87,7	3100,4	ВЕЛИКОБРИТАНИЯ
	ГЕРМАНИЯ	219,0	6760,6	1041,9	14805,3	834,7	11315,5	1072,6	12639,7	ГЕРМАНИЯ
	ҮНДІСТАН	395,0	6938,0	0,5	5,1	23,0	166,3	85,8	320,5	ИНДИЯ
	ИРАН	56,7	829,4	42,7	188,2	91,0	1089,7	81,6	1371,2	ИРАН
	ИРЛАНДИЯ			0,0	0,2	4,4	4749,7	0,0	21,4	ИРЛАНДИЯ
	ИТАЛИЯ	114,6	773,3	867,9	4642,8	155,4	1720,0	93,9	817,8	ИТАЛИЯ
	КАНАДА	5,2	283,1	96,6	1468,9	2,7	93,0	39,5	1456,0	КАНАДА
	ҚЫТАЙ	651,5	4439,2	190,7	2279,5	253,0	1602,7	194,5	1446,3	КИТАЙ
	ЛЮКСЕМБУРГ					89,7	1485,7			ЛЮКСЕМБУРГ
	НИДЕРЛАНДЫ	0,0	4,4	2,6	249,7	36,7	940,1	67,0	1123,8	НИДЕРЛАНДЫ
	БАӘ	7,0	529,0	21,7	124,0	2,5	224,4	104,0	3115,5	ОАЭ
	ПОЛЬША	3,5	67,3	191,8	1352,6	36,4	446,2	187,1	1360,2	ПОЛЬША
	КОРЕЙ РЕСПУБЛИКАСЫ	37,4	237,2	71,8	2097,9	117,1	775,7	69,4	704,3	РЕСПУБЛИКА КОРЕЯ
	АҚШ	140,5	1736,8	198,5	5981,0	435,2	9891,2	168,0	5170,2	США
	ТҮРКИЯ	112,8	1409,9	36,1	266,2	609,9	2782,8	500,9	4111,2	ТУРЦИЯ
	ФИНЛЯНДИЯ	1,6	60,9	237,1	3248,2	25,1	604,2	5,7	195,6	ФИНЛЯНДИЯ
	ФРАНЦИЯ	82,8	951,7	12,8	155,3	13,9	275,7	13,1	298,3	ФРАНЦИЯ
	ШВЕЙЦАРИЯ	2,0	62,5	4,2	252,7	0,6	29,6	0,9	104,4	ШВЕЙЦАРИЯ
	ШВЕЦИЯ	8,3	467,4	15,8	268,0	0,7	18,9	12,7	627,4	ШВЕЦИЯ
	ЖАПОНИЯ	47,4	922,9	0,5	25,9	9,6	693,9	0,8	28,7	ЯПОНИЯ
8481	Құбырларға, қазандарға, өртүрлі сыйымдылықтар- ға арналған крандар, кла- пандар, вентильдер, басқа да арматуралар, редукция- лық және терморегулиру- ющие клапандарды қоса, тонна	5637,7	48563,2	8279,9	81207,0	7153,7	73813,3	7521,1	82580,3	Краны, клапаны, вентили, другая арматура для тру- бопроводов, котлов, раз- личных емкостей, вклю- чая редукционные, вклю- чая терморегулирующие клапаны, тонн
	ТМД елдері	3266,7	12785,1	4395,3	23749,5	3475,4	15808,1	4802,1	19704,2	Страны СНГ
	ӘЗІРБАЙЖАН	86,5	616,4	24,0	313,1	37,2	1118,8	8,8	450,9	АЗЕРБАЙДЖАН
	БЕЛАРУСЬ	1,1	14,6	9,8	57,4	25,4	97,8	42,6	212,2	БЕЛАРУСЬ
	РЕСЕЙ									РОССИЙСКАЯ
	ФЕДЕРАЦИЯСЫ	3123,2	11896,4	4170,6	22906,6	3267,1	13882,3	4596,8	18164,9	ФЕДЕРАЦИЯ
	ӨЗБЕКСТАН	12,6	1,3	15,0	3,1	18,8	22,2	0,0	0,2	УЗБЕКИСТАН
	УКРАИНА	29,2	255,0	140,9	452,9	125,9	686,7	139,6	842,7	УКРАИНА
	Басқа елдер	2371,0	35778,1	3884,6	57457,7	3678,3	58005,2	2719,0	62876,1	Другие страны
	АВСТРИЯ	7,3	67,8	7,3	124,8	14,1	201,9	47,7	734,0	АВСТРИЯ
	БЕЛЬГИЯ	0,2	13,2	1,6	161,5	9,6	214,1	6,4	376,1	БЕЛЬГИЯ
	ҰЛЫБРИТАНИЯ	559,4	11116,5	1208,2	17061,5	900,2	13547,7	384,5	15009,1	ВЕЛИКОБРИТАНИЯ
	ВЕНГРИЯ	9,9	80,6	2,4	123,9	3,9	77,8	3,1	78,2	ВЕНГРИЯ
	ГЕРМАНИЯ	55,3	2231,7	163,8	3257,7	340,3	6287,5	260,2	8076,8	ГЕРМАНИЯ
	ДАНИЯ	12,8	95,6	7,2	231,9	25,8	417,1	29,7	605,1	ДАНИЯ
	ИРЛАНДИЯ	0,6	15,8	25,4	1430,5	10,9	1249,3	3,5	361,8	ИРЛАНДИЯ
	ИСПАНИЯ	42,0	311,4	13,6	213,9	36,5	571,2	15,9	302,9	ИСПАНИЯ
	ИТАЛИЯ	231,8	1890,9	1519,2	16656,2	1115,7	16155,1	539,3	11464,2	ИТАЛИЯ
	ҚЫТАЙ	231,8	1890,9	234,5	1909,3	529,3	4356,1	679,5	7060,2	КИТАЙ
	КАНАДА	49,6	474,0	43,7	996,3	64,0	1012,9	82,4	1459,6	КАНАДА
	НИДЕРЛАНДЫ	18,0	1012,0	14,1	505,2	11,6	306,9	8,4	451,4	НИДЕРЛАНДЫ
	БАӘ	3,7	26,0	6,0	178,6	56,2	447,7	86,1	296,9	ОАЭ
	ПОЛЬША	5,1	89,4	8,5	188,8	13,8	212,7	17,2	221,1	ПОЛЬША
	РУМЫНИЯ	4,0	151,7	8,9	89,3	149,2	1164,1	41,0	500,8	РУМЫНИЯ
	АҚШ	316,3	6969,1	280,6	8230,8	195,3	8716,0	191,4	10049,6	США
	ТҮРКИЯ	56,6	579,4	67,4	1144,0	99,1	1082,4	105,1	1011,7	ТУРЦИЯ
	ФИНЛЯНДИЯ	1,6	231,8	27,7	913,3	7,1	238,9	26,5	633,8	ФИНЛЯНДИЯ

2000-2003 жылдары негізгі сауда әріптестері бөлінісіндегі жекелеген тауарлардың импорты
Импорт отдельных товаров в разрезе основных торговых партнеров за 2000-2003 годы

СЭҚ ТН коды	Тауардың атауы, өлшем бірліктері, шыққан елдері	2000		2001		2002		2003		Наименование товара, единицы измерения, страны происхождения
		Көлемі	Құны, мың АҚШ доллары	Көлемі	Құны, мың АҚШ доллары	Көлемі	Құны, мың АҚШ доллары	Көлемі	Құны, мың АҚШ доллары	
Код ТН ВЭД		Коли- чество	Стоимость тыс. дол- ларов США	Коли- чество	Стоимость тыс. дол- ларов США	Коли- чество	Стоимость тыс. дол- ларов США	Коли- чество	Стоимость тыс. дол- ларов США	
8482	ФРАНЦИЯ	48,3	2342,2	125,7	3193,3	21,7	742,6	44,3	1626,4	ФРАНЦИЯ
	ЧЕХИЯ	26,2	163,7	8,9	122,6	8,2	148,4	109,1	1413,7	ЧЕХИЯ
	Шарикті, роликті домалау									Подшипники качения ша-
	подшипниктері, тонна	1527,2	10069,1	1695,1	14378,7	1740,2	12853,5	2077,3	15942,4	риктовые, роликовые, тонн
	ТМД елдері	1457,7	7970,8	1465,0	9162,6	1555,7	8612,2	1927,3	11196,3	Страны СНГ
	БЕЛАРУСЬ	49,2	255,4	35,5	171,2	83,6	414,1	232,0	838,2	БЕЛАРУСЬ
	РЕСЕЙ									РОССИЙСКАЯ
	ФЕДЕРАЦИЯСЫ	1402,0	7664,8	1421,7	8936,3	1380,0	7851,0	1527,0	9594,5	ФЕДЕРАЦИЯ
	УКРАИНА	6,5	50,6	7,8	55,1	91,3	338,0	168,3	763,6	УКРАИНА
	Басқа елдер	69,5	2098,3	230,1	5216,1	184,5	4241,3	150,0	4746,1	Другие страны
	ҰЛЫБРИТАНИЯ	3,7	202,5	1,4	163,8	6,0	316,7	5,9	334,9	ВЕЛИКОБРИТАНИЯ
	ГЕРМАНИЯ	12,7	526,5	53,3	1345,3	34,9	896,9	19,9	736,7	ГЕРМАНИЯ
	ИТАЛИЯ	0,3	43,1	2,9	117,5	1,8	138,0	3,0	342,5	ИТАЛИЯ
	ҚЫТАЙ	6,7	165,9	2,9	44,6	7,9	119,8	4,1	167,0	КИТАЙ
	КАНАДА	0,7	23,2	3,2	383,6	2,4	233,1	3,0	109,3	КАНАДА
	ЛАТВИЯ					45,8	181,1			ЛАТВИЯ
	ПОЛЬША	0,2	23,7	3,6	168,5	0,9	58,0	1,9	63,8	ПОЛЬША
	РУМЫНИЯ	7,0	93,0	60,4	771,6	47,2	742,8	34,1	436,3	РУМЫНИЯ
	АҚШ	4,5	278,8	15,8	1042,8	9,4	685,5	35,0	1153,5	США
	ТҮРКИЯ	11,5	66,0	5,7	101,3	3,4	143,8	8,7	281,6	ТУРЦИЯ
	ФИНЛЯНДИЯ	1,0	161,4	1,2	111,2	3,1	224,0	3,1	172,9	ФИНЛЯНДИЯ
	ЧЕХИЯ	0,6	18,7	55,7	320,4	0,2	12,3	3,1	54,9	ЧЕХИЯ
	ШВЕЙЦАРИЯ	0,0	0,4	0,2	7,3	0,1	21,8	0,0	15,5	ШВЕЙЦАРИЯ
	ШВЕЦИЯ	11,2	326,5	9,1	210,4	14,0	184,0	5,1	219,2	ШВЕЦИЯ
	ЖАПОНИЯ	0,4	14,3	6,1	171,7	0,7	34,9	0,8	65,5	ЯПОНИЯ
8483	Трансмиссиялық біліктер,									Валы трансмиссионные,
	қосиіндер; мойынтіректер-									кривошипты; корпуса под-
	дің тұрқысы, сырғанау									шипников, подшипники
	мойынтіректері; тісті бері-									скольжения; зубчатые пе-
	лістер, доңғалақтар; бәсең-									редачи, колеса; редукци-
	дету механизмдері, тонна	2691,3	13770,9	3460,5	18531,5	3150,3	19150,9	3983,1	24341,4	онные механизмы, тонн
	ТМД елдері	2547,9	9537,1	2735,6	11700,4	2743,5	11636,4	3671,6	17531,1	Страны СНГ
	ӘЗЕРБАЙЖАН	3,9	15,9	11,7	76,1	26,3	10,5	7,8	2,8	АЗЕРБАЙДЖАН
	БЕЛАРУСЬ	7,1	55,5	32,5	203,1	37,5	238,3	109,3	559,4	БЕЛАРУСЬ
	РЕСЕЙ									РОССИЙСКАЯ
	ФЕДЕРАЦИЯСЫ	2228,1	8320,9	2204,9	9981,4	2234,7	9894,2	3004,1	14665,9	ФЕДЕРАЦИЯ
	УКРАИНА	307,1	1144,0	479,8	1428,1	435,9	1482,1	514,8	2295,7	УКРАИНА
	Басқа елдер	143,4	4233,8	724,9	6831,1	406,8	7514,5	311,5	6810,3	Другие страны
	ҰЛЫБРИТАНИЯ	18,0	200,9	30,1	206,2	17,9	432,3	13,6	272,5	ВЕЛИКОБРИТАНИЯ
	ВЕНГРИЯ	1,3	25,7	2,2	30,7	2,1	71,4	1,6	31,8	ВЕНГРИЯ
	ГЕРМАНИЯ	27,4	1426,1	57,7	1387,1	53,7	1568,9	31,3	988,3	ГЕРМАНИЯ
	ҮНДИСТАН					20,9	258,1	36,5	105,0	ИНДИЯ
	ИТАЛИЯ	13,8	53,7	7,8	192,2	14,8	373,7	6,3	202,5	ИТАЛИЯ
	КАНАДА	4,1	168,4	18,5	918,8	18,6	870,1	16,0	351,3	КАНАДА
	ҚЫТАЙ	20,1	105,2	23,9	276,7	130,3	566,9	71,3	455,9	КИТАЙ
	ПОЛЬША	5,8	172,7	17,9	608,0	19,5	351,1	16,7	302,5	ПОЛЬША
	КОРЕЙ РЕСПУБЛИКАСЫ	0,1	3,9	441,0	292,9	0,1	1,0	1,2	11,8	РЕСПУБЛИКА КОРЕЯ
	АҚШ	31,6	1088,8	33,2	1089,2	43,4	1478,8	40,6	1856,6	США
	ТҮРКИЯ	3,0	161,9	18,3	18,3	18,3	209,6	26,2	247,2	ТУРЦИЯ
	ФИНЛЯНДИЯ	3,3	368,2	5,4	480,3	7,1	418,7	11,7	645,1	ФИНЛЯНДИЯ
	ФРАНЦИЯ	0,7	96,0	3,3	225,0	1,8	103,9	2,4	461,7	ФРАНЦИЯ
	ЧЕХИЯ	3,5	107,7	16,7	322,4	1,6	57,9	2,7	461,7	ЧЕХИЯ
	ЖАПОНИЯ	2,1	70,6	9,3	251,0	16,1	199,5	1,7	163,5	ЯПОНИЯ
8485	Басқа жерде аталмаған,									Части оборудования, не
	құрамында электротехни-									имеющие деталей элект-
	калық жабдықтардың тет-									ротехнического оборудо-
	іктері жоқ, жабдықтардың									вания, в другом месте
	бөлшектері, тонна	224,3	1023,5	234,4	1228,9	91,0	734,6	18,8	354,8	не поименованные, тонн
	ТМД елдері	191,3	432,6	173,8	378,0	72,0	321,5	6,2	95,8	Страны СНГ
	РЕСЕЙ									РОССИЙСКАЯ
	ФЕДЕРАЦИЯСЫ	191,2	424,7	173,8	378,0	60,4	221,0	5,8	93,9	ФЕДЕРАЦИЯ
	УКРАИНА	0,1	7,9			11,0	96,2	0,4	1,9	УКРАИНА
	Басқа елдер	33,0	590,9	60,6	850,9	19,0	413,1	12,6	259,0	Другие страны
	АВСТРИЯ			0,0	0,8	0,4	14,6	0,0	0,2	АВСТРИЯ
	БЕЛЬГИЯ	0,0	5,2	0,1	4,3			0,4	10,6	БЕЛЬГИЯ
	ҰЛЫБРИТАНИЯ	1,7	215,8	2,8	131,3	3,3	50,1	0,0	14,9	ВЕЛИКОБРИТАНИЯ
	ГЕРМАНИЯ	1,3	24,7	2,8	38,7	6,5	115,2	0,7	41,6	ГЕРМАНИЯ
	ИТАЛИЯ	0,1	1,4	1,4	2,2	1,6	77,1	2,0	19,1	ИТАЛИЯ
	КАНАДА	0,0	0,5	0,0	1,2					КАНАДА
	ҚЫТАЙ	17,7	120,8	48,8	496,2	1,9	37,5	0,3	2,6	КИТАЙ
	НИДЕРЛАНДЫ	0,0	1,5	1,1	5,0	0,3	18,1	0,6	16,2	НИДЕРЛАНДЫ
	ПОЛЬША	4,0	0,4	0,1	0,8	2,4	12,0	7,0	48,8	ПОЛЬША

2000-2003 жылдары негізгі сауда әріптестері бөлінісіндегі жекелеген тауарлардың импорты
Импорт отдельных товаров в разрезе основных торговых партнеров за 2000-2003 годы

СЭҚ ТН коды	Тауардың атауы, өлшем бірліктері, шыққан елдері	2000		2001		2002		2003		Наименование товара, единицы измерения, страны происхождения
		Көлемі	Құны, мың АҚШ доллары	Көлемі	Құны, мың АҚШ доллары	Көлемі	Құны, мың АҚШ доллары	Көлемі	Құны, мың АҚШ доллары	
Код ТН ВЭД		Коли- чество	Стоимость тыс. дол- ларов США	Коли- чество	Стоимость тыс. дол- ларов США	Коли- чество	Стоимость тыс. дол- ларов США	Коли- чество	Стоимость тыс. дол- ларов США	
8501	СИНГАПУР					0,3	21,5			СИНГАПУР
	АҚШ	4,8	73,2	2,9	124,2	0,4	42,7	0,4	38,2	США
	ТҮРКИЯ	0,1	38,0	0,1	2,6	0,3	1,8	0,6	22,3	ТУРЦИЯ
	ФИНЛЯНДИЯ	3,0	87,0	0,2	4,5	1,2	2,4			ФИНЛЯНДИЯ
	ФРАНЦИЯ					0,2	8,8	0,0	0,1	ФРАНЦИЯ
	ШВЕЙЦАРИЯ	0,3	11,6	0,0	14,4	0,0	1,9			ШВЕЙЦАРИЯ
	Электр қозғалтқыштары мен генераторлар (электр генераторларының қондыр- ғыларынан басқа), дана	60261,0	13881,2	18225,0	15743,7	16112,0	19790,1	27294,0	17081,0	Двигатели и генераторы электрические (кроме электрогенераторных установок), штук
	ТМД елдері	58573,0	9744,3	15351,0	9877,3	12227,0	9872,9	20021,0	9111,6	Страны СНГ
	ӘЗІРБАЙЖАН	13,0	2,7	28,0	19,5	39,0	12,7	2,0	9,9	АЗЕРБАЙДЖАН
	АРМЕНИЯ	3,0	155,0	1,0	1,3	3,0	127,5	9,0	100,7	АРМЕНИЯ
	ҚЫРҒЫЗСТАН	57,0	3,4	21,0	3,4	3,0	3,3			КЫРГЫЗСТАН
	МОЛДОВА	12,0	326,2	5,0	56,2	18,0	247,8	23,0	134,3	МОЛДОВА
	РЕСЕЙ									РОССИЙСКАЯ
	ФЕДЕРАЦИЯСЫ	57652,0	8544,1	14976,0	9052,4	11577,0	8992,9	18874,0	7736,6	ФЕДЕРАЦИЯ
	ӨЗБЕКСТАН	181,0	30,7	8,0	3,8	5,0	0,1	65,0	0,7	УЗБЕКИСТАН
	УКРАИНА	580,0	646,4	220,0	719,1	267,0	430,1	655,0	1101,5	УКРАИНА
	Басқа елдер	1688,0	4136,9	2874,0	5866,4	3885,0	9917,2	7273,0	7969,4	Другие страны
	ҰЛЫБРИТАНИЯ	49,0	602,8	128,0	1924,2	209,0	1399,8	232,0	609,1	ВЕЛИКОБРИТАНИЯ
	ГЕРМАНИЯ	243,0	1638,9	809,0	662,1	926,0	1570,2	1459,0	3036,9	ГЕРМАНИЯ
	ҮНДИСТАН			7,0	1,1	1,0	1000,3	8,0	9,6	ИНДИЯ
	ИТАЛИЯ	286,0	180,9	296,0	1280,2	1038,0	1072,2	2796,0	381,7	ИТАЛИЯ
	КАНАДА	33,0	37,3	74,0	133,1	51,0	153,3	41,0	181,1	КАНАДА
	ҚЫТАЙ	37,0	164,3	44,0	33,6	80,0	383,6	818,0	1111,0	КИТАЙ
	ЛАТВИЯ	12,0	4,8	39,0	25,7	36,0	733,3	6,0	4,6	ЛАТВИЯ
	БАӘ	146,0	36,7	64,0	80,5	179,0	82,0	114,0	10,9	ОАЭ
	ПОЛЬША	15,0	182,2	8,0	93,8	30,0	77,1	57,0	24,5	ПОЛЬША
	КОРЕЙ РЕСПУБЛИКАСЫ	80,0	0,8	196,0	1,7	58,0	1,5	82,0	3,5	РЕСПУБЛИКА КОРЕЯ
	АҚШ	237,0	635,2	332,0	565,4	525,0	2363,9	329,0	1197,3	США
	ТҮРКИЯ	112,0	347,6	171,0	199,9	131,0	230,2	375,0	345,6	ТУРЦИЯ
	ФРАНЦИЯ	9,0	13,0	24,0	7,0	28,0	67,1	60,0	168,7	ФРАНЦИЯ
	ЧЕХИЯ	29,0	11,7	142,0	56,3	100,0	205,7	87,0	39,1	ЧЕХИЯ
	ШВЕЙЦАРИЯ	64,0	28,8	55,0	489,6	176,0	48,6	252,0	88,6	ШВЕЙЦАРИЯ
	ШВЕЦИЯ	34,0	9,2	38,0	16,6	45,0	141,5	32,0	19,6	ШВЕЦИЯ
	ЖАПОНИЯ	107,0	41,5	31,0	12,6	42,0	23,4	88,0	18,5	ЯПОНИЯ
8502	Электр генераторларының қондырғылары және айналмалы электр түрленгіштері, дана	1249,0	9963,1	1331,0	12225,0	1221,0	16995,3	1563,0	17303,8	Электрогенераторные установки и вращающие- ся электрические преоб- разователи, штука
	ТМД елдері	652,0	2769,8	320,0	4577,0	205,0	5651,0	284,0	4825,2	Страны СНГ
	БЕЛАРУСЬ	1,0	1,7	4,0	8,9			1,0	17,0	БЕЛАРУСЬ
	РЕСЕЙ									РОССИЙСКАЯ
	ФЕДЕРАЦИЯСЫ	629,0	2665,8	309,0	4443,4	193,0	5312,3	244,0	4236,8	ФЕДЕРАЦИЯ
	УКРАИНА	5,0	0,6	2,0	3,0	4,0	241,5	38,0	554,6	УКРАИНА
	Басқа елдер	597,0	7193,3	1011,0	7648,0	1016,0	11344,3	1279,0	12478,6	Другие страны
	БЕЛЬГИЯ			1,0	27,5	16,0	160,2	2,0	51,4	БЕЛЬГИЯ
	ҰЛЫБРИТАНИЯ	47,0	2698,2	177,0	2820,1	116,0	2095,4	97,0	1741,3	ВЕЛИКОБРИТАНИЯ
	ВЕНГРИЯ	12,0	198,5	16,0	58,4	6,0	80,1			ВЕНГРИЯ
	ГЕРМАНИЯ	77,0	1138,6	134,0	339,2	187,0	2059,7	407,0	1317,0	ГЕРМАНИЯ
	ҮНДИСТАН							4,0	348,1	ИНДИЯ
	ИСПАНИЯ	1,0	3,2			2,0	143,7	17,0	123,4	ИСПАНИЯ
	ИТАЛИЯ	14,0	106,9	26,0	417,1	21,0	268,5	27,0	411,9	ИТАЛИЯ
	КАНАДА	3,0	0,2	6,0	305,4	3,0	134,0	5,0	11,0	КАНАДА
	ҚЫТАЙ	18,0	49,8	2,0	4,5	44,0	2805,2	21,0	2089,4	КИТАЙ
	ЛАТВИЯ	83,0	381,8	191,0	614,1	191,0	954,2	27,0	117,5	ЛАТВИЯ
	НИДЕРЛАНДЫ	12,0	106,4	10,0	144,6	3,0	0,7	7,0	98,0	НИДЕРЛАНДЫ
	БАӘ	36,0	360,6	58,0	215,8	11,0	7,1	2,0	1,7	ОАЭ
	ПОЛЬША	8,0	248,2	4,0	105,4	1,0	3,2	4,0	48,5	ПОЛЬША
	РУМЫНИЯ			7,0	32,1	13,0	279,3			РУМЫНИЯ
	СЛОВАКИЯ					1,0	9,4	104,0	989,6	СЛОВАКИЯ
	АҚШ	44,0	637,8	44,0	667,8	34,0	1082,9	52,0	2131,4	США
	ТҮРКИЯ	134,0	636,6	270,0	1405,4	200,0	889,5	285,0	1292,5	ТУРЦИЯ
	ФИНЛЯНДИЯ					21,0	58,6	3,0	41,8	ФИНЛЯНДИЯ
	ФРАНЦИЯ	7,0	53,7	3,0	71,8	39,0	215,8	133,0	1048,9	ФРАНЦИЯ
	ШВЕЦИЯ	7,0	17,7					3,0	149,1	ШВЕЦИЯ
	ШВЕЙЦАРИЯ	17,0	525,0							ШВЕЙЦАРИЯ
	ЖАПОНИЯ	72,0	21,6	39,0	97,0	90,0	85,4	39,0	50,1	ЯПОНИЯ
8503	Тек қана немесе негізінен қозғалтқыштарға және генераторларға, электр генераторларының қон- дырғыларына арналған бөлшектер, тонна	488,3	5570,1	406,5	7143,4	367,6	3135,1	465,7	4889,5	Части, предназначенные исключительно или в ос- новном для двигателей и генераторов, электрогене- раторных установок, тонн

2000-2003 жылдары негізгі сауда әріптестері бөлінісіндегі жекелеген тауарлардың импорты
Импорт отдельных товаров в разрезе основных торговых партнеров за 2000-2003 годы

СЭҚ ТН коды	Тауардың атауы, өлшем бірліктері, шыққан елдері	2000		2001		2002		2003		Наименование товара, единицы измерения, страны происхождения
		Көлемі	Құны, мың АҚШ доллары	Көлемі	Құны, мың АҚШ доллары	Көлемі	Құны, мың АҚШ доллары	Көлемі	Құны, мың АҚШ доллары	
Код ТН ВЭД		Коли- чество	Стоимость тыс. дол- ларов США	Коли- чество	Стоимость тыс. дол- ларов США	Коли- чество	Стоимость тыс. дол- ларов США	Коли- чество	Стоимость тыс. дол- ларов США	
8504	ТМД елдері	434,7	4816,4	346,2	4135,7	335,9	2331,6	436,8	3853,8	Страны СНГ
	МОЛДОВА	21,5	207,6	36,0	293,6					МОЛДОВА
	РЕСЕЙ									РОССИЙСКАЯ
	ФЕДЕРАЦИЯСЫ	270,9	3185,3	292,4	3187,6	245,0	1907,7	186,7	2686,7	ФЕДЕРАЦИЯ
	ӨЗБЕКСТАН	4,2	180,1	7,9	570,6					УЗБЕКИСТАН
	УКРАИНА	137,7	1239,6	2,5	70,4	90,8	423,1	246,9	1162,9	УКРАИНА
	Басқа елдер	53,6	753,7	60,3	3007,7	31,7	803,5	28,9	1035,7	Другие страны
	АВСТРИЯ					2,1	106,6	2,4	64,0	АВСТРИЯ
	ҰЛЫБРИТАНИЯ	9,2	209,2	19,9	2134,8	4,9	68,5	3,5	193,7	ВЕЛИКОБРИТАНИЯ
	Германия	11,0	252,3	3,2	112,2	4,0	113,0	2,9	84,2	ГЕРМАНИЯ
	ИТАЛИЯ	0,0	1,1	4,5	68,0	0,7	32,6	0,4	11,5	ИТАЛИЯ
	КАНАДА	0,3	6,7	15,0	253,2	9,1	245,3	0,9	27,2	КАНАДА
	СЛОВАКИЯ							2,6	151,1	СЛОВАКИЯ
	АҚШ	1,9	72,1	0,4	40,3	1,4	73,4	4,5	156,8	США
	Түркия	0,5	18,4	1,2	40,0	4,5	37,3	0,3	11,3	ТУРЦИЯ
	Чехия			0,3	1,8	1,4	53,6	7,2	158,9	ЧЕХИЯ
	ШВЕЙЦАРИЯ	4,3	57,9	6,4	226,0	0,0	37,3	0,2	12,7	ШВЕЙЦАРИЯ
	Электр трансформатор- лар, статикалық электр түрлендіргіштер, индуктив- тілік орауыштары және дроссельдер, тонна	3679,9	28758,6	4734,0	32150,0	4306,9	32010,5	4347,2	34310,5	Трансформаторы элект- рические, статические электрические преобро- зователи, катушки индук- тивности и дроссели, тонн
	ТМД елдері	2057,4	12085,8	3270,3	15240,1	2628,6	13451,6	2359,8	11545,2	Страны СНГ
	БЕЛАРУСЬ	16,7	58,1	41,7	183,1	21,7	124,3	71,7	217,1	БЕЛАРУСЬ
	ҚЫРҒЫЗСТАН	0,9	8,8	2,3	11,4	1,8	18,3	7,2	24,1	КЫРГЫЗСТАН
	РЕСЕЙ									РОССИЙСКАЯ
	ФЕДЕРАЦИЯСЫ	1234,4	7322,7	2254,3	11787,1	1251,4	6905,7	1360,3	6841,5	ФЕДЕРАЦИЯ
	ӨЗБЕКСТАН	30,8	41,6	215,9	358,4	41,4	11,8	99,7	600,8	УЗБЕКИСТАН
	УКРАИНА	758,8	3508,2	728,7	2796,1	1308,1	6297,0	755,7	3351,0	УКРАИНА
	Басқа елдер	1622,5	16672,8	1463,7	16909,9	1678,3	18558,9	1987,4	22765,3	Другие страны
	АВСТРИЯ	1,9	92,9	2,9	84,9	13,9	176,8	8,7	204,6	АВСТРИЯ
	Бельгия	130,7	476,6	297,8	1255,8	24,2	219,7	110,5	1154,5	БЕЛЬГИЯ
	ҰЛЫБРИТАНИЯ	96,5	1133,5	75,8	1467,7	22,8	969,0	16,9	994,4	ВЕЛИКОБРИТАНИЯ
	Германия	621,4	4853,6	197,5	3196,5	167,0	2535,7	189,4	3979,4	ГЕРМАНИЯ
	Дания	0,3	32,5	15,3	150,4	5,1	153,7	12,2	382,4	ДАНИЯ
	Үндістан	2,0	35,0	111,1	847,9	0,3	2,0	120,7	586,7	ИНДИЯ
	Израиль	11,1	157,0	9,5	203,5	6,6	269,8	7,4	159,4	ИЗРАИЛЬ
	Ирландия	77,3	814,4	126,7	1517,4	102,0	1309,2	38,0	575,3	ИРЛАНДИЯ
	Италия	272,7	4558,8	65,8	664,8	88,5	1059,5	24,9	682,4	ИТАЛИЯ
	КАНАДА	0,4	28,8	1,7	58,0	0,8	51,3	32,0	869,3	КАНАДА
	Қытай	5,9	51,9	10,3	141,1	130,3	813,8	147,8	1095,9	КИТАЙ
	Литва	1,7	24,1	9,4	216,2	0,4	39,0	0,0	19,4	ЛИТВА
	Нидерланды	21,3	424,7	31,5	740,1	14,9	729,7	21,2	631,7	НИДЕРЛАНДЫ
	Румыния			59,7	213,0	60,2	341,0	0,3	6,5	РУМИНИЯ
	Словакия	9,2	31,3	43,3	198,4	22,7	281,3	51,2	992,7	СЛОВАКИЯ
	АҚШ	40,2	1033,4	29,3	1223,2	122,6	2285,9	19,4	1072,6	США
	ТАЙВАНЬ (Қытай провинциясы)	23,8	250,7	32,2	324,5	7,4	129,8	15,3	190,5	ТАЙВАНЬ (ПРОВИН- ЦИЯ КИТАЯ)
	Түркия	58,6	604,7	70,0	670,8	633,0	3802,0	92,8	846,1	ТУРЦИЯ
	Филиппины	2,5	40,6	10,2	119,9	8,9	125,9	24,4	303,4	ФИЛИППИНЫ
	Финляндия	4,5	142,6	36,1	246,7	65,5	942,1	25,2	423,0	ФИНЛЯНДИЯ
	Франция	27,9	236,7	70,0	1725,1	68,4	714,1	219,4	3190,3	ФРАНЦИЯ
	Хорватия			72,8	364,0					ХОРВАТИЯ
	Чехия	3,9	11,9	2,3	27,4	0,7	17,8	23,0	413,2	ЧЕХИЯ
	ШВЕЙЦАРИЯ	8,2	194,9	28,1	565,3	42,9	697,5	71,4	1528,2	ШВЕЙЦАРИЯ
	Швеция	8,3	88,4	21,0	61,0	0,9	59,3	652,4	804,4	ШВЕЦИЯ
	Жапония	0,2	52,2	0,6	48,6	0,4	45,6	15,5	842,7	ЯПОНИЯ
8507	Тік бұрышты (тік төртбұ- рышты) немесе басқа қа- лыптағы электр аккумуля- торлары, оларға арнал- ған сеператорларды қоса, тонна	6258,4	13227,6	7305,9	14917,7	7469,3	12557,9	9092,9	18910,1	Аккумуляторы электри- ческие, включая сепара- торы для них, прямоу- гольной (квадратной) или иной формы, тонн
	ТМД елдері	4938,5	9808,9	5460,3	9361,0	5486,4	6872,9	7178,4	8949,2	Страны СНГ
	РЕСЕЙ									РОССИЙСКАЯ
	ФЕДЕРАЦИЯСЫ	4929,3	9776,4	5317,0	8910,9	4986,2	6113,7	5708,4	7387,0	ФЕДЕРАЦИЯ
	УКРАИНА	8,9	32,3	137,1	430,6	465,3	705,1	1469,7	1556,2	УКРАИНА
	Басқа елдер	1319,9	3418,7	1845,6	5556,7	1982,9	5685,0	1914,5	9960,9	Другие страны
	АВСТРИЯ	0,0	1,9	27,4	41,4	69,5	120,8	56,7	161,2	АВСТРИЯ
	АНГИЛЬЯ (БРИТ.)					34,7	161,8			АНГИЛЬЯ (БРИТ.)
	БОЛГАРИЯ	24,5	64,0	104,6	187,0	37,0	101,9	58,3	156,7	БОЛГАРИЯ
	ҰЛЫБРИТАНИЯ	10,4	185,2	10,7	216,8	10,4	181,4	43,2	371,1	ВЕЛИКОБРИТАНИЯ

2000-2003 жылдары негізгі сауда әріптестері бөлінісіндегі жекелеген тауарлардың импорты
Импорт отдельных товаров в разрезе основных торговых партнеров за 2000-2003 годы

СЭҚ ТН коды	Тауардың атауы, өлшем бірліктері, шыққан елдері	2000		2001		2002		2003		Наименование товара, единицы измерения, страны происхождения
		Көлемі	Құны, мың АҚШ доллары	Көлемі	Құны, мың АҚШ доллары	Көлемі	Құны, мың АҚШ доллары	Көлемі	Құны, мың АҚШ доллары	
Код ТН ВЭД		Коли- чество	Стоимость тыс. дол- ларов США	Коли- чество	Стоимость тыс. дол- ларов США	Коли- чество	Стоимость тыс. дол- ларов США	Коли- чество	Стоимость тыс. дол- ларов США	
8509	ГЕРМАНИЯ	481,6	1606,6	567,3	2195,3	627,4	2091,0	490,7	3497,4	ГЕРМАНИЯ
	ИРАН			11,1	5,5	3,3	2,8			ИРАН
	ИТАЛИЯ	18,9	225,5	42,5	543,3	20,0	150,3	72,1	576,0	ИТАЛИЯ
	КАНАДА	0,4	2,8	2,7	25,2	0,7	11,3	2,3	107,5	КАНАДА
	ҚЫТАЙ	133,8	229,8	104,6	282,5	145,0	314,9	108,5	310,1	КИТАЙ
	НОРВЕГИЯ			0,0	0,2	0,1	13,1	83,0	772,4	НОРВЕГИЯ
	БАӘ	1,4	3,7	2,3	148,3	2,5	9,6	0,2	127,2	ОАЭ
	ПОЛЬША	0,4	3,1	0,1	12,1	0,1	0,5	79,9	145,6	ПОЛЬША
	КОРЕЙ РЕСПУБЛИКАСЫ	126,6	106,0	219,4	99,6	157,9	78,3	141,9	141,3	РЕСПУБЛИКА КОРЕЯ
	СИНГАПУР	0,0	1,5	0,5	41,8	2,1	61,8	4,2	115,8	СИНГАПУР
	АҚШ	9,4	210,3	9,8	168,8	17,5	347,7	20,5	412,2	США
	ТАЙВАНЬ (ҚЫТАЙ ПРОВИНЦИЯСЫ)	1,4	29,6	1,5	41,8	0,8	38,6	9,5	128,9	ТАЙВАНЬ (ПРОВИН- ЦИЯ КИТАЯ)
	ТҮРКИЯ	369,3	470,9	506,8	267,5	605,5	447,0	359,0	318,4	ТУРЦИЯ
	ФИНЛЯНДИЯ	0,6	22,0	38,8	68,1	0,5	16,4	23,2	684,1	ФИНЛЯНДИЯ
	ФРАНЦИЯ	5,3	70,4	53,3	319,4	89,7	355,5	139,8	683,3	ФРАНЦИЯ
	ШВЕЦИЯ	0,1	4,3	56,1	547,0	110,8	890,6	112,6	763,6	ШВЕЦИЯ
	Электр қозғалтқыштар орнатылған тұрмыстық электромеханикалық машиналар, тонна	631,4	3402,9	751,3	3441,0	1112,4	3584,6	1715,3	7857,2	Машины электромехани- ческие бытовые с встро- енными электродвига- телями, тонн
	ТМД елдері	102,9	522,5	56,0	249,9	22,4	83,6	21,7	81,0	Страны СНГ
	БЕЛАРУСЬ	2,2	8,4	1,3	6,4	2,1	7,2	2,7	9,2	БЕЛАРУСЬ
	РЕСЕЙ ФЕДЕРАЦИЯСЫ	96,0	500,0	54,7	243,4	20,2	74,7	18,9	71,1	РОССИЙСКАЯ ФЕДЕРАЦИЯ
	Басқа елдер	528,5	2880,4	695,3	3191,1	1090,0	3501,0	1693,6	7776,2	Другие страны
	АВСТРИЯ	7,5	48,2	3,6	37,0	17,1	83,6	30,9	168,7	АВСТРИЯ
	ҰЛЫБРИТАНИЯ	1,8	50,5	2,5	57,1	2,7	113,8	4,8	441,1	ВЕЛИКОБРИТАНИЯ
	ГЕРМАНИЯ	12,6	96,4	23,0	161,8	46,9	345,2	45,6	354,3	ГЕРМАНИЯ
	ИРАН	13,8	23,2	0,5	2,2	43,2	62,1	7,3	13,0	ИРАН
	ИТАЛИЯ	23,6	876,6	84,8	891,3	25,5	366,4	37,5	779,9	ИТАЛИЯ
	ҚЫТАЙ	44,6	83,5	45,8	94,5	100,3	271,5	428,4	1725,4	КИТАЙ
	ҚЫТАЙ, ГОНКОНГ АӨА	10,1	26,1	5,2	11,2			2,5	3,9	КИТАЙ, САР ГОНКОНГ
	ЛАТВИЯ	8,6	25,8	23,2	62,1	7,8	21,7	9,7	37,3	ЛАТВИЯ
	НИДЕРЛАНДЫ	0,4	7,0	0,4	14,4	3,8	55,9	2,1	18,7	НИДЕРЛАНДЫ
	БАӘ	63,6	118,6	21,4	48,9	136,4	131,9	144,1	219,5	ОАЭ
	КОРЕЙ РЕСПУБЛИКАСЫ	295,9	1136,9	423,6	1425,1	654,5	1683,2	792,4	2962,3	РЕСПУБЛИКА КОРЕЯ
	СЛОВЕНИЯ	0,2	3,8	0,3	3,8	2,7	32,2	4,5	14,7	СЛОВЕНИЯ
	АҚШ	5,2	48,9	5,7	51,5	6,5	47,0	1,4	24,5	США
	ТАЙВАНЬ (ҚЫТАЙ ПРОВИНЦИЯСЫ)	2,2	2,2	11,5	12,7	4,3	8,3	1,0	4,6	ТАЙВАНЬ (ПРОВИН- ЦИЯ КИТАЯ)
	ТҮРКИЯ	7,9	21,5	5,8	57,2	3,8	65,7	11,3	61,7	ТУРЦИЯ
	ФИНЛЯНДИЯ	1,2	5,8	1,0	5,5	3,0	15,3	43,0	148,4	ФИНЛЯНДИЯ
	ФРАНЦИЯ	6,3	33,9	22,5	132,7	15,3	82,9	29,8	131,3	ФРАНЦИЯ
	ЧЕХИЯ	1,6	0,6	1,9	5,4	6,7	38,7	1,0	27,3	ЧЕХИЯ
	ШВЕЙЦАРИЯ	4,1	149,1	1,4	38,3	0,6	14,1	8,2	189,8	ШВЕЙЦАРИЯ
8513	Меншікті энергия көзінен (батареялардан, аккумуля- торлардан, магнетолар- дан) жұмыс істейтін шағын электр фонарлар, тонна	49,8	756,5	46,3	1062,5	101,2	1275,7	56,8	1059,4	Фонари портативные электрические, работаю- щие от собственного ис- точника энергии (батаре- ек, аккумуляторов, магнето), тонн
	ТМД елдері	39,9	590,5	33,9	747,3	23,7	635,8	35,1	679,1	Страны СНГ
	РЕСЕЙ ФЕДЕРАЦИЯСЫ	37,8	581,1	33,9	747,3	23,7	635,7	34,9	678,9	РОССИЙСКАЯ ФЕДЕРАЦИЯ
	Басқа елдер	9,9	166,0	12,4	315,2	77,5	639,9	21,7	380,3	Другие страны
	ҰЛЫБРИТАНИЯ	0,6	29,5	5,8	203,4	2,1	63,9	0,5	27,3	ВЕЛИКОБРИТАНИЯ
	ГЕРМАНИЯ	0,1	4,3	0,9	14,9	1,7	24,0	0,3	25,4	ГЕРМАНИЯ
	ИТАЛИЯ	0,2	7,2	0,2	6,4	0,1	4,3	1,1	23,9	ИТАЛИЯ
	ҚЫТАЙ	2,8	17,5	1,2	15,0	67,0	358,9	13,2	156,5	КИТАЙ
	КАНАДА	0,1	4,3	0,2	7,5	0,2	18,6	0,1	1,9	КАНАДА
	АҚШ	1,5	43,9	3,4	47,4	4,9	127,9	2,7	59,3	США
	ТҮРКИЯ	3,4	35,1	0,0	0,9	0,1	11,2	0,0	1,5	ТУРЦИЯ
	ХОРВАТИЯ							2,7	33,3	ХОРВАТИЯ
8514	Пештер, өнеркәсіптік неме- се лабораториялық электр камералары (индукциялық- тарды қоса); индукциялық немесе диэлектрлік қыз- дыру арқылы термиялық өңдеуге арналған өзге де жабдықтар, тонна	234,8	1759,0	886,5	5634,2	1012,4	10084,6	1498,8	18616,0	Печи, камеры промыш- ленные или лаборатор- ные электрические (включая индукционные); оборудование для терми- ческой обработки индук- ционное или диэлектричес- кого нагрева прочее, тонн

2000-2003 жылдары негізгі сауда әріптестері бөлінісіндегі жекелеген тауарлардың импорты
Импорт отдельных товаров в разрезе основных торговых партнеров за 2000-2003 годы

СЭҚ ТН коды	Тауардың атауы, өлшем бірліктері, шыққан елдері	2000		2001		2002		2003		Наименование товара, единицы измерения, страны происхождения
		Көлемі	Құны, мың АҚШ доллары	Көлемі	Құны, мың АҚШ доллары	Көлемі	Құны, мың АҚШ доллары	Көлемі	Құны, мың АҚШ доллары	
Код ТН ВЭД		Коли- чество	Стоимость тыс. дол- ларов США	Коли- чество	Стоимость тыс. дол- ларов США	Коли- чество	Стоимость тыс. дол- ларов США	Коли- чество	Стоимость тыс. дол- ларов США	
8515	ТМД елдері	174,3	1166,1	371,9	3016,3	385,5	2137,2	1009,3	9942,5	Страны СНГ
	РЕСЕЙ									РОССИЙСКАЯ
	ФЕДЕРАЦИЯСЫ	173,8	1161,7	369,4	3010,1	376,5	2100,3	996,6	9921,1	ФЕДЕРАЦИЯ
	Басқа елдер	60,5	592,9	514,6	2617,9	626,9	7947,4	489,5	8673,5	Другие страны
	ҰЛЫБРИТАНИЯ	3,2	132,5	0,3	34,2	1,2	52,1	9,6	271,3	ВЕЛИКОБРИТАНИЯ
	ГЕРМАНИЯ	11,2	163,4	16,6	524,4	162,7	2922,7	18,3	956,3	ГЕРМАНИЯ
	ИТАЛИЯ	2,0	49,7	18,5	167,2	64,0	1453,9	297,1	6413,7	ИТАЛИЯ
	ҚЫТАЙ	0,2	1,5	349,9	881,5	226,2	490,4	51,3	227,8	КИТАЙ
	ЛИТВА	3,5	21,0	3,7	3,7	6,8	68,1	8,0	98,5	ЛИТВА
	НИДЕРЛАНДЫ	0,0	0,5	0,0	0,2			0,1	25,7	НИДЕРЛАНДЫ
	ПОЛЬША	0,1	0,6	0,6	2,2	0,0	0,4	18,5	22,1	ПОЛЬША
	АҚШ	0,5	48,9	50,4	743,7	104,6	2550,4	33,9	368,1	США
	ТҮРКИЯ	25,5	82,1	25,4	40,0	53,0	245,4	13,9	67,6	ТУРЦИЯ
	ШВЕЙЦАРИЯ	0,0	0,2	0,9	43,1			0,1	34,3	ШВЕЙЦАРИЯ
	ШВЕЦИЯ	0,7	8,4			1,1	32,4			ШВЕЦИЯ
	Электрлік, лазерлік, ульт- радыбыстық және басқа дәнекерлеу және пісіру ма- шиналары мен аппаратта- ры; металдарды немесе металқыштарды тозаңда- туға арналған машиналар, аппараттар, тонна	780,2	5446,4	850,3	5348,1	1021,6	9027,3	739,7	7141,5	Машины и аппараты для электрической, лазерной, ультразвуковой и другой пайки и сварки; машины, аппараты для напыления металлов или металло- керамики, тонн
	ТМД елдері	461,4	2452,0	352,9	1764,2	780,5	3556,0	456,0	2864,2	Страны СНГ
	ӘЗІРБАЙЖАН	37,2	159,7	0,0	0,4	0,1	0,3	0,2	0,5	АЗЕРБАЙДЖАН
	БЕЛАРУСЬ	1,2	10,7	0,3	1,1	77,6	300,4	1,0	93,2	БЕЛАРУСЬ
	РЕСЕЙ									РОССИЙСКАЯ
	ФЕДЕРАЦИЯСЫ	331,3	2028,4	333,2	1582,1	429,5	1812,0	331,0	1432,0	ФЕДЕРАЦИЯ
	ӨЗБЕКСТАН	56,5	131,2			8,1	15,4	2,2	1,6	УЗБЕКИСТАН
	УКРАИНА	30,2	85,0	17,7	178,2	262,5	1408,2	119,4	1332,4	УКРАИНА
	Басқа елдер	318,8	2994,4	497,4	3583,9	241,1	5471,3	283,7	4277,3	Другие страны
	АВСТРИЯ	6,8	23,9					0,5	43,9	АВСТРИЯ
	БЕЛЬГИЯ	0,0	11,8	0,1	19,2	0,1	9,2	19,2	128,1	БЕЛЬГИЯ
	ВЕНГРИЯ	4,7	83,1	2,4	139,9	11,4	245,7	0,1	22,5	ВЕНГРИЯ
	ҰЛЫБРИТАНИЯ	32,5	722,1	10,9	186,2	2,7	111,8	2,4	84,7	ВЕЛИКОБРИТАНИЯ
	ГЕРМАНИЯ	11,3	460,0	26,1	251,0	22,2	407,4	78,6	1430,8	ГЕРМАНИЯ
	ИТАЛИЯ	27,8	272,7	190,6	881,3	37,3	835,3	13,5	430,7	ИТАЛИЯ
	КАНАДА	2,0	36,4	11,1	136,8	1,6	113,6	3,4	67,2	КАНАДА
	ҚЫТАЙ	16,4	22,3	2,8	20,9	44,5	161,5	61,5	368,7	КИТАЙ
	ЛИТВА	8,2	23,0	0,1	0,0	9,8	48,5	0,4	17,1	ЛИТВА
	НИДЕРЛАНДЫ	0,0	3,1	0,7	23,0	6,8	973,9	3,4	54,9	НИДЕРЛАНДЫ
	БАӘ	82,5	202,4	70,9	193,3	7,5	240,8	1,5	23,1	ОАЭ
	АҚШ	89,6	768,5	114,2	713,4	43,1	1266,8	17,1	408,7	США
	ТҮРКИЯ	17,9	195,8	29,9	221,7	26,4	151,8	46,7	347,8	ТУРЦИЯ
	ФИНЛЯНДИЯ	0,7	33,2	31,9	430,4	7,3	172,8	0,8	20,8	ФИНЛЯНДИЯ
	ФРАНЦИЯ	0,6	4,7	0,1	6,2	3,4	118,5	4,2	178,0	ФРАНЦИЯ
	ЧЕХИЯ	0,5	8,5	1,6	22,9	1,9	69,5	1,4	17,6	ЧЕХИЯ
	ШВЕЦИЯ			0,9	16,2	4,3	154,1	17,8	253,3	ШВЕЦИЯ
	ЖАПОНИЯ	5,0	6,6	0,1	166,3	2,1	283,5	3,9	174,2	ЯПОНИЯ
8516	Су жылытатын электр құ- ралдары, электр суқайнат- қыштар; шашты бұйралау және кептіруге арналған электротермиялық аппа- раттар, электр өтектер, қолға арналған электркеп- тіргіштер; өзге де тұрмыс- тық қыздыру құралдары, тонна	1941,3	8088,1	3136,9	10553,5	3643,4	10999,3	5643,0	17311,5	Приборы электрические водонагревательные, электрокипятильники; электротермические ап- параты для завивки и сушки волос, электроутю- ги, электросушители для рук; прочие бытовые приборы нагреватель- ные, тонн
	ТМД елдері	715,7	2039,6	707,7	2260,0	698,9	2043,5	890,1	3281,7	Страны СНГ
	БЕЛАРУСЬ	9,6	33,6	45,2	134,3	66,2	204,4	65,3	241,9	БЕЛАРУСЬ
	ҚЫРҒЫЗСТАН	10,0	12,1	1,2	7,4	0,3	10,0	30,5	98,1	КЫРГЫЗСТАН
	РЕСЕЙ									РОССИЙСКАЯ
	ФЕДЕРАЦИЯСЫ	691,0	1977,8	657,6	2065,1	628,8	1807,6	792,2	2935,5	ФЕДЕРАЦИЯ
	ӨЗБЕКСТАН	3,4	8,3	0,2	3,3	1,5	4,6			УЗБЕКИСТАН
	УКРАИНА	0,0	1,6	1,2	36,9	1,7	14,8	1,8	5,6	УКРАИНА
	Басқа елдер	1225,6	6048,5	2429,2	8293,5	2944,5	8955,8	4752,9	14029,8	Другие страны
	АВСТРИЯ	6,8	43,5	5,8	70,8	242,0	307,3	206,8	374,0	АВСТРИЯ
	БЕЛЬГИЯ	4,9	749,6	1,3	30,9	2,6	248,9	0,8	14,7	БЕЛЬГИЯ
	ҰЛЫБРИТАНИЯ	20,2	1243,5	21,1	349,0	15,7	469,5	36,2	1341,2	ВЕЛИКОБРИТАНИЯ
	ВЕНГРИЯ	143,7	218,7	18,0	43,1	1,8	49,1	4,3	12,7	ВЕНГРИЯ
	ГЕРМАНИЯ	51,5	353,5	76,7	825,0	117,1	895,9	204,7	928,7	ГЕРМАНИЯ

2000-2003 жылдары негізгі сауда әріптестері бөлінісіндегі жекелеген тауарлардың импорты
Импорт отдельных товаров в разрезе основных торговых партнеров за 2000-2003 годы

СЭҚ ТН коды	Тауардың атауы, өлшем бірліктері, шыққан елдері	2000		2001		2002		2003		Наименование товара, единицы измерения, страны происхождения
		Көлемі	Құны, мың АҚШ доллары	Көлемі	Құны, мың АҚШ доллары	Көлемі	Құны, мың АҚШ доллары	Көлемі	Құны, мың АҚШ доллары	
Код ТН ВЭД		Коли- чество	Стоимость тыс. дол- ларов США	Коли- чество	Стоимость тыс. дол- ларов США	Коли- чество	Стоимость тыс. дол- ларов США	Коли- чество	Стоимость тыс. дол- ларов США	
8517	ИТАЛИЯ	243,5	786,8	685,3	1895,2	673,6	1576,6	931,6	1640,2	ИТАЛИЯ
	ИРАН	43,0	29,2	57,3	45,5	64,7	48,1	47,9	46,9	ИРАН
	КАНАДА	0,1	1,7	100,7	416,7	1,9	62,4	25,2	415,5	КАНАДА
	ҚЫТАЙ	49,6	172,6	105,2	346,9	255,0	777,7	1161,2	3248,3	КИТАЙ
	ЛАТВИЯ	57,4	88,3	137,3	228,1	98,1	102,8	89,2	154,9	ЛАТВИЯ
	НИДЕРЛАНДЫ	7,6	163,3	6,9	151,5	19,6	345,9	8,5	198,8	НИДЕРЛАНДЫ
	БАӘ	38,1	48,4	56,3	286,4	21,4	91,0	8,5	26,2	ОАЭ
	ПОЛЬША	9,8	78,6	14,0	47,5	41,5	75,5	157,6	273,5	ПОЛЬША
	ПОРТУГАЛИЯ					55,3	72,2	0,2	0,5	ПОРТУГАЛИЯ
	КОРЕЙ РЕСПУБЛИКАСЫ	333,6	736,3	648,4	1095,6	755,2	1285,2	860,0	1867,2	РЕСПУБЛИКА КОРЕЯ
	АҚШ	12,9	395,2	55,4	829,5	51,2	906,0	32,5	692,0	США
	ТҮРКИЯ	97,7	304,6	294,8	726,5	319,5	696,5	536,9	865,0	ТУРЦИЯ
	ФИНЛЯНДИЯ	29,4	167,0	53,3	138,7	70,2	161,2	119,9	322,7	ФИНЛЯНДИЯ
	ФРАНЦИЯ	10,7	99,5	30,2	201,6	24,1	182,6	43,8	718,8	ФРАНЦИЯ
	ЧЕХИЯ	4,7	26,0	8,7	47,1	17,6	111,1	133,3	187,8	ЧЕХИЯ
	ШВЕЙЦАРИЯ	5,6	19,0	3,5	116,8	4,5	38,1	0,0	2,2	ШВЕЙЦАРИЯ
	Сымды байланысқа арналған телефон және телеграфтың электр аппаратары; тасымалдаушы жиіліктегі сымды байланыс жүйесіне арналған аппараттарды қоса, тонна	1052,3	59794,0	885,5	66451,8	1127,4	86266,9	1039,3	132003,4	Аппараты электрические телефонные и телеграфные для проводной связи, включая аппараты для систем проводной связи на несущей частоте, тонн
	ТМД елдері	60,2	2692,8	55,6	3756,3	62,9	4781,5	38,9	8530,6	Страны СНГ
	ӘЗІРБАЙЖАН	0,3	29,6			0,2	26,3	0,0	1,5	АЗЕРБАЙДЖАН
	БЕЛАРУСЬ	0,9	7,6	1,0	2,9	0,7	2,2			БЕЛАРУСЬ
	РЕСЕЙ									РОССИЙСКАЯ
	ФЕДЕРАЦИЯСЫ	57,1	2609,2	50,4	3440,6	54,8	3956,5	36,5	7743,0	ФЕДЕРАЦИЯ
	ӨЗБЕКСТАН	1,3	3,6	0,0	0,4	0,1	0,4	0,0	1,6	УЗБЕКИСТАН
	УКРАИНА	0,6	42,4	4,2	311,7	7,0	779,3	2,4	784,5	УКРАИНА
	Басқа елдер	992,1	57101,2	829,9	62695,5	1064,5	81485,4	1000,4	123472,8	Другие страны
	АВСТРАЛИЯ	0,5	320,1	0,0	7,6			0,1	8,2	АВСТРАЛИЯ
	АВСТРИЯ	1,7	165,9	1,7	64,4			0,5	25,5	АВСТРИЯ
	БЕЛЬГИЯ	0,3	99,3	0,5	350,3	1,2	666,5	0,7	823,3	БЕЛЬГИЯ
	ҰЛЫБРИТАНИЯ	6,2	1984,8	12,1	3013,7	20,8	3159,7	5,3	1840,4	ВЕЛИКОБРИТАНИЯ
	ГЕРМАНИЯ	101,3	11280,8	255,0	18652,7	183,8	15102,5	93,1	25034,2	ГЕРМАНИЯ
	ИЗРАИЛЬ	9,3	2036,7	25,6	5521,7	57,8	13775,5	43,5	10136,8	ИЗРАИЛЬ
	ИРЛАНДИЯ	1,6	381,0	0,2	105,4	3,8	728,8	6,4	737,3	ИРЛАНДИЯ
	ИСПАНИЯ	7,3	498,2	12,8	697,9	6,7	543,7	17,7	80,6	ИСПАНИЯ
	ИТАЛИЯ	1,4	46,9	5,0	1914,5	3,8	237,0	1,0	773,2	ИТАЛИЯ
	КАНАДА	0,3	79,6	0,1	41,9	0,4	31,6	0,4	166,9	КАНАДА
	ҚЫТАЙ	2,5	110,2	4,0	195,6	59,0	2610,2	137,2	9985,8	КИТАЙ
	ЛАТВИЯ	7,0	58,3	22,2	127,8	28,4	125,8	32,5	74,5	ЛАТВИЯ
	ЛИТВА	0,8	175,6	0,1	24,2	2,3	615,4	0,0	0,6	ЛИТВА
	МАЛАЙЗИЯ	1,6	42,4	2,6	29,6	1,8	40,2	19,6	614,8	МАЛАЙЗИЯ
	НИДЕРЛАНДЫ	5,1	444,6	76,9	6670,8	12,0	1563,7	9,3	1971,6	НИДЕРЛАНДЫ
	ПОЛЬША	0,5	31,0	0,7	128,0	3,4	635,3	0,4	33,9	ПОЛЬША
	КОРЕЙ РЕСПУБЛИКАСЫ	7,9	375,2	5,8	315,3	123,9	7322,5	30,4	2535,7	РЕСПУБЛИКА КОРЕЯ
	СЛОВЕНИЯ	25,1	2410,5	16,1	1290,2	11,7	1211,1	48,5	5050,6	СЛОВЕНИЯ
	АҚШ	28,5	4359,0	13,4	2975,4	22,3	5331,9	18,6	5764,2	США
	ТАИЛАНД	5,1	246,9	1,4	26,5	0,3	28,5	1,9	185,1	ТАИЛАНД
	ТАЙВАНЬ (ҚЫТАЙ ПРОВИНЦИЯСЫ)	5,0	341,1	2,2	148,2	0,7	40,8	2,4	188,8	ТАЙВАНЬ (ПРОВИНЦИЯ КИТАЯ)
	ТҮРКИЯ	708,8	27626,2	259,5	11897,6	345,6	9737,2	255,2	7628,8	ТУРЦИЯ
	ФИНЛЯНДИЯ	11,6	292,7	17,7	329,9	17,4	226,4	59,6	17434,8	ФИНЛЯНДИЯ
	ФРАНЦИЯ	7,7	1112,6	12,3	1528,6	10,7	1335,5	13,3	1358,3	ФРАНЦИЯ
	ХОРВАТИЯ	2,7	486,2	4,5	725,8	30,8	4312,0	22,7	6452,4	ХОРВАТИЯ
	ШВЕЙЦАРИЯ	16,1	449,2	26,3	718,1	9,6	299,6	6,7	316,5	ШВЕЙЦАРИЯ
	ШВЕЦИЯ	6,2	887,3	41,8	4546,6	100,4	11454,2	159,4	23236,2	ШВЕЦИЯ
	ЮГОСЛАВИЯ	0,1	28,4	0,8	168,9	0,4	26,5			ЮГОСЛАВИЯ
	ЖАПОНИЯ	3,4	317,6	0,6	120,5	1,1	92,5	6,8	493,2	ЯПОНИЯ
8518	Микрофондар және олардың тұғырлықтары; тұрқыларға монтаждалған немесе монтаждалмаған дауыс зорайтқыштар; басқа, құлаққа киетін телефондар; дыбыстық жиілікті электр күшейткіштер; дыбыс күшейткіш электр құрылғылар, тонна	167,7	2673,8	189,8	2959,8	262,2	2974,6	239,2	2906,0	Микрофоны и подставки для них; громкоговорители, смонтированные или не смонтированные в корпусах; телефоны головные, наушники; электрические усилители звуковой частоты; электрические звукоусилительные устройства, тонн
	ТМД елдері	8,0	202,2	4,2	255,4	4,6	177,7	15,8	208,3	Страны СНГ

2000-2003 жылдары негізгі сауда әріптестері бөлінісіндегі жекелеген тауарлардың импорты
Импорт отдельных товаров в разрезе основных торговых партнеров за 2000-2003 годы

СЭК ТН коды	Тауардың атауы, өлшем бірліктері, шыққан елдері	2000		2001		2002		2003		Наименование товара, единицы измерения, страны происхождения
		Көлемі	Құны, мың АҚШ доллары	Көлемі	Құны, мың АҚШ доллары	Көлемі	Құны, мың АҚШ доллары	Көлемі	Құны, мың АҚШ доллары	
Код ТН ВЭД		Коли- чество	Стоимость тыс. дол- ларов США	Коли- чество	Стоимость тыс. дол- ларов США	Коли- чество	Стоимость тыс. дол- ларов США	Коли- чество	Стоимость тыс. дол- ларов США	
8520	РЕСЕЙ									РОССИЙСКАЯ
	ФЕДЕРАЦИЯСЫ	7,7	198,9	4,0	253,9	3,5	152,9	15,7	194,5	ФЕДЕРАЦИЯ
	Басқа елдер	159,7	2471,6	185,6	2704,4	257,6	2796,9	223,4	2697,7	Другие страны
	ҰЛЫБРИТАНИЯ	6,3	546,1	6,7	270,0	4,6	231,3	2,5	202,6	ВЕЛИКОБРИТАНИЯ
	ГЕРМАНИЯ	17,2	623,8	39,4	651,5	43,1	376,6	30,4	220,9	ГЕРМАНИЯ
	ДАНИЯ	8,8	64,3	1,8	27,6	5,8	65,4	6,7	80,3	ДАНИЯ
	ИРЛАНДИЯ	10,2	96,0	1,3	49,0	0,0	0,4	0,1	7,0	ИРЛАНДИЯ
	ИЗРАИЛЬ	0,0	5,0	0,1	50,9	0,0	0,2	0,0	3,5	ИЗРАИЛЬ
	ИТАЛИЯ	3,4	116,4	6,5	311,5	8,4	301,1	0,9	15,7	ИТАЛИЯ
	ҚЫТАЙ	43,3	73,3	44,9	170,2	101,1	372,6	99,8	649,8	КИТАЙ
	ЛАТВИЯ	3,8	8,7	7,8	26,0	10,3	38,7	5,7	25,8	ЛАТВИЯ
	МАЛАЙЗИЯ	4,8	24,5	3,2	14,4	1,7	25,2	4,1	34,8	МАЛАЙЗИЯ
	НИДЕРЛАНДЫ	0,2	19,8	2,6	123,2	6,0	185,3	3,0	186,3	НИДЕРЛАНДЫ
	КОРЕЙ РЕСПУБЛИКАСЫ	11,7	145,1	16,9	158,6	16,7	175,1	15,2	43,1	РЕСПУБЛИКА КОРЕЯ
	АҚШ	12,6	342,2	16,4	503,5	15,5	400,4	17,4	735,8	США
	ТАЙВАНЬ (ҚЫТАЙ									ТАЙВАНЬ (ПРОВИН-
	ПРОВИНЦИЯСЫ)	6,0	52,3	6,0	53,8	12,0	113,9	7,0	110,5	ЦИЯ КИТАЯ)
	ТҮРКИЯ	1,2	42,2	1,6	26,5	2,9	136,8	1,6	65,1	ТУРЦИЯ
	ФИНЛЯНДИЯ	8,7	54,4	17,8	130,5	13,0	66,2	2,0	6,9	ФИНЛЯНДИЯ
	ЖАПОНИЯ	0,3	23,9	4,3	26,0	3,1	52,1	3,4	42,9	ЯПОНИЯ
	Магнитофондар және өзге									Магнитофоны и прочая
	де дыбыс жазатын аппа-									звукзаписывающая ап-
	ратуралар, дыбыс шыға-									паратура, включающая
	ратын құрылғылар кіретін									или нет звуковоспроизво-
	немесе жоқ, дана	11249,0	2533,1	12658,0	957,7	60422,0	1143,0	24493,0	989,7	дящие устройства, штука
	ТМД елдері	750,0	24,8	2452,0	239,1	2602,0	80,0	429,0	160,0	Страны СНГ
	РЕСЕЙ									РОССИЙСКАЯ
	ФЕДЕРАЦИЯСЫ	748,0	23,9	2452,0	239,1	2599,0	76,7	361,0	153,2	ФЕДЕРАЦИЯ
	Басқа елдер	10499,0	2508,3	10206,0	718,6	57820,0	1063,0	24064,0	829,7	Другие страны
	ҰЛЫБРИТАНИЯ	51,0	23,6	32,0	62,0	47,0	102,0	12,0	71,7	ВЕЛИКОБРИТАНИЯ
	ГЕРМАНИЯ	3109,0	1984,4	124,0	12,4	262,0	23,6	1309,0	18,6	ГЕРМАНИЯ
	ДАНИЯ	15,0	8,9	5,0	2,7	3,0	1,4			ДАНИЯ
	ИРАН	186,0	10,7	339,0	5,1	598,0	10,2	7,0	0,3	ИРАН
	ҚЫТАЙ	1965,0	106,0	476,0	11,4	50214,0	400,0	17296,0	183,0	КИТАЙ
	МАЛАЙЗИЯ	97,0	11,5	252,0	16,3	313,0	14,8	650,0	22,9	МАЛАЙЗИЯ
	НИДЕРЛАНДЫ	278,0	6,5	6,0	0,6	5,0	52,9	322,0	27,6	НИДЕРЛАНДЫ
	БАӘ	1349,0	23,5	5419,0	97,2	2600,0	64,9	1144,0	31,5	ОАЭ
	КОРЕЙ РЕСПУБЛИКАСЫ	1544,0	241,3	2190,0	294,5	1834,0	179,9	2411,0	57,3	РЕСПУБЛИКА КОРЕЯ
	СИНГАПУР	364,0	35,0	5,0	1,5					СИНГАПУР
	АҚШ	66,0	3,4	27,0	94,8	14,0	45,0	16,0	47,3	США
	ТАЙВАНЬ (ҚЫТАЙ									ТАЙВАНЬ (ПРОВИН-
	ПРОВИНЦИЯСЫ)	90,0	4,0	476,0	22,0	488,0	7,4	260,0	4,5	ЦИЯ КИТАЯ)
	ТҮРКИЯ	498,0	7,4	10,0	5,3	3,0	3,0	31,0	2,2	ТУРЦИЯ
	ФИНЛЯНДИЯ	77,0	1,2	482,0	14,6	1112,0	41,8	112,0	19,6	ФИНЛЯНДИЯ
	ФРАНЦИЯ					10,0	24,6			ФРАНЦИЯ
	ЖАПОНИЯ	652,0	26,5	309,0	71,5	258,0	31,8	390,0	339,7	ЯПОНИЯ
8521	Бейнежазуға және сурет									Аппаратура для видеоза-
	пен дыбысты қайта шы-									писи и воспроизведения
	ғаруға арналған аппарат-									изображения и звука,
	тар, дана	6652,0	961,3	5049,0	1007,0	8754,0	1203,2	41028,0	2884,1	штука
	ТМД елдері	523,0	149,0	11,0	14,2	956,0	78,6	3,0	4,7	Страны СНГ
	РЕСЕЙ									РОССИЙСКАЯ
	ФЕДЕРАЦИЯСЫ	463,0	146,8	11,0	14,2	940,0	19,1	3,0	4,7	ФЕДЕРАЦИЯ
	ӨЗБЕКСТАН	60,0	2,2							УЗБЕКИСТАН
	УКРАИНА					16,0	59,5			УКРАИНА
	Басқа елдер	6129,0	812,3	5038,0	992,8	7798,0	1124,6	41025,0	2879,4	Другие страны
	АВСТРИЯ			40,0	4,0			85,0	2,7	АВСТРИЯ
	ВЕНГРИЯ	93,0	4,1	76,0	8,3	76,0	4,1	30,0	1,9	ВЕНГРИЯ
	ҰЛЫБРИТАНИЯ	14,0	21,6	13,0	55,0	29,0	178,9	47,0	92,4	ВЕЛИКОБРИТАНИЯ
	ВИРГИН АРАЛДАРЫ									ВИРГИНСКИЕ
	(БРИТ.)					173,0	7,7			ОСТРОВА (БРИТ.)
	ГЕРМАНИЯ	17,0	6,9	86,0	7,2	25,0	2,4	133,0	9,7	ГЕРМАНИЯ
	ДАНИЯ	5,0	1,9			17,0	16,0	26,0	13,7	ДАНИЯ
	ИНДОНЕЗИЯ	74,0	5,0	100,0	9,1	170,0	3,5	19775,0	1378,6	ИНДОНЕЗИЯ
	ИТАЛИЯ	3,0	1,9	66,0	13,0	123,0	28,5			ИТАЛИЯ
	ҚЫТАЙ	1422,0	48,7	1616,0	139,2	20,0	43,2	6260,0	384,6	КИТАЙ
	ЛАТВИЯ	911,0	32,5	144,0	7,1	219,0	7,4	179,0	6,8	ЛАТВИЯ
	МАЛАЙЗИЯ	37,0	4,1	97,0	10,0	163,0	10,5	799,0	28,6	МАЛАЙЗИЯ
	НИДЕРЛАНДЫ	49,0	9,0	33,0	14,7	3,0	1,1	84,0	27,1	НИДЕРЛАНДЫ
	БАӘ	154,0	13,2	429,0	19,0	194,0	12,2	570,0	26,6	ОАЭ
	ПОРТУГАЛИЯ							9,0	63,7	ПОРТУГАЛИЯ
	КОРЕЙ РЕСПУБЛИКАСЫ	2428,0	182,0	996,0	136,8	5044,0	273,7	11977,0	502,6	РЕСПУБЛИКА КОРЕЯ

2000-2003 жылдары негізгі сауда әріптестері бөлінісіндегі жекелеген тауарлардың импорты
Импорт отдельных товаров в разрезе основных торговых партнеров за 2000-2003 годы

СЭҚ ТН коды	Тауардың атауы, өлшем бірліктері, шыққан елдері	2000		2001		2002		2003		Наименование товара, единицы измерения, страны происхождения
		Көлемі	Құны, мың АҚШ доллары	Көлемі	Құны, мың АҚШ доллары	Көлемі	Құны, мың АҚШ доллары	Көлемі	Құны, мың АҚШ доллары	
Код ТН ВЭД		Коли- чество	Стоимость тыс. дол- ларов США	Коли- чество	Стоимость тыс. дол- ларов США	Коли- чество	Стоимость тыс. дол- ларов США	Коли- чество	Стоимость тыс. дол- ларов США	
8523	СИНГАПУР	95,0	5,7	19,0	54,4	20,0	1,3	170,0	5,5	СИНГАПУР
	АҚШ	32,0	10,0	15,0	63,8	92,0	30,5	149,0	28,7	США
	ТАЙВАНЬ (ҚЫТАЙ ПРОВИНЦИЯСЫ)	74,0	0,7	100,0	16,5	5,0	1,3	48,0	7,9	ТАЙВАНЬ (ПРОВИН- ЦИЯ КИТАЯ)
	ФИНЛЯНДИЯ	603,0	45,2	1044,0	112,2	799,0	54,6	359,0	14,0	ФИНЛЯНДИЯ
	ФРАНЦИЯ			55,0	4,7					ФРАНЦИЯ
	ШВЕЙЦАРИЯ	22,0	21,8	2,0	1,5					ШВЕЙЦАРИЯ
	ЖАПОНИЯ	39,0	375,5	94,0	292,9	482,0	424,6	197,0	243,1	ЯПОНИЯ
	Дайын тасымалдаушылар, жазылмаған, дыбыстарды немесе соған ұқсас басқа да құбылыстарды жазуға арналған, тонна	667,9	2903,2	802,0	2752,9	1038,4	3953,9	1747,9	5374,2	Носители готовые, неза- писанные, для записи звука или аналоговичной записи других явлений, тонн
	ТМД елдері	603,3	1992,0	607,2	1679,5	751,6	1921,9	851,0	2320,4	Страны СНГ
	РЕСЕЙ									РОССИЙСКАЯ
	ФЕДЕРАЦИЯСЫ	603,3	1992,0	607,2	1678,9	751,5	1917,6	850,6	2318,8	ФЕДЕРАЦИЯ
	Басқа елдер	64,6	911,2	194,8	1073,4	286,8	2032,0	896,9	3053,8	Другие страны
	ҰЛЫБРИТАНИЯ	2,9	94,5	5,9	168,7	4,6	230,2	3,2	88,4	ВЕЛИКОБРИТАНИЯ
	Германия	13,6	207,0	33,4	392,3	54,4	647,0	47,0	545,0	ГЕРМАНИЯ
	Ирландия	1,0	35,3	1,2	5,8	0,2	5,5	5,1	73,3	ИРЛАНДИЯ
	Қытай	1,4	28,4	30,9	82,3	59,6	119,0	444,1	843,2	КИТАЙ
	НИДЕРЛАНДЫ	0,3	67,8	3,8	75,7	0,4	12,0	0,3	9,1	НИДЕРЛАНДЫ
	БАӘ	0,0	0,6	0,0	0,5	16,5	59,1	28,0	151,2	ОАЭ
	КОРЕЙ РЕСПУБЛИКАСЫ	39,2	80,1	106,1	143,7	118,5	132,3	316,9	643,7	РЕСПУБЛИКА КОРЕЯ
	АҚШ	0,7	55,2	0,1	31,4	0,2	152,6	1,4	251,4	США
	Түркия	0,2	166,5	0,3	9,1	0,2	6,3	0,6	3,2	ТУРЦИЯ
8524	ФИЛИППИНДЕР			0,0	5,5	0,1	98,0	0,0	2,5	ФИЛИППИНЫ
	Финляндия	0,2	20,6	9,3	57,3	3,0	32,4			ФИНЛЯНДИЯ
	Швейцария	0,0	30,3	0,2	5,6	1,5	73,0	0,0	0,4	ШВЕЙЦАРИЯ
	Жапония	0,6	30,0	1,6	45,5	7,2	287,0	2,7	77,4	ЯПОНИЯ
	Күйтабақтар, таспалар және басқа да дыбыс жа- зуға арналған немесе со- ған ұқсас жазбаларды та- сымалдаушылар, жазыл- ғандар, күйтабақтар жаса- уға арналған матрицалар мен қалыптарды қоса, 37-топтың бұйымдарынан басқа, тонна	225,6	11673,5	188,2	18480,0	74,5	35829,0	108,5	44378,0	Пластины, ленты и др. носители для записи зву- ка или аналоговичных запи- сей, записанные, вклю- чая матрицы и формы для изготовления пласти- нок, кр. изделий группы 37, тонн
	ТМД елдері	195,5	1777,3	139,5	3342,8	54,3	4112,7	71,9	5085,7	Страны СНГ
	БЕЛАРУСЬ	0,0	34,6	0,0	978,5	0,0	1730,8	0,7	1734,4	БЕЛАРУСЬ
	РЕСЕЙ									РОССИЙСКАЯ
	ФЕДЕРАЦИЯСЫ	195,5	1676,7	139,4	2283,5	54,2	2364,8	70,4	3115,3	ФЕДЕРАЦИЯ
	Басқа елдер	30,1	9896,2	48,7	15137,2	20,2	31716,3	36,6	39292,3	Другие страны
	Австрия	0,6	43,8	0,1	23,0	0,5	1867,0	2,7	3842,5	АВСТРИЯ
	ҰЛЫБРИТАНИЯ	0,6	580,9	5,8	944,8	1,6	1176,2	3,0	1195,0	ВЕЛИКОБРИТАНИЯ
	ВЕНГРИЯ	0,0	3,2	0,0	8,4	2,3	1057,6	0,2	22,4	ВЕНГРИЯ
	Германия	2,9	2258,4	1,7	2271,2	1,8	10412,9	1,5	8443,3	ГЕРМАНИЯ
	Израиль	0,0	57,6	0,0	116,7	0,0	257,7	0,0	1521,7	ИЗРАИЛЬ
	Үндістан							0,0	18,2	ИНДИЯ
	Иран	0,0	0,1			2,1	4,8	0,0	0,3	ИРАН
	Ирландия	1,2	870,4	0,0	386,4	0,1	456,5	0,1	432,8	ИРЛАНДИЯ
	Испания	0,0	7,9	0,0	450,1	0,9	60,9	3,5	1117,3	ИСПАНИЯ
	Канада	0,0	12,0	0,0	133,5	0,0	106,9	0,0	247,7	КАНАДА
	Кипр	0,0	298,8	0,4	592,9	0,0	356,2	0,0	5,7	КИПР
8525	Ливан					1,0	3380,5	0,5	8,6	ЛИВАН
	НИДЕРЛАНДЫ	0,1	989,8	0,0	614,6	0,2	953,6	0,6	2851,4	НИДЕРЛАНДЫ
	БАӘ	2,6	878,5	0,4	77,1	1,5	5,8	7,7	613,9	ОАЭ
	КОРЕЙ РЕСПУБЛИКАСЫ	1,8	417,3	14,6	75,5	3,5	30,5	3,9	22,1	РЕСПУБЛИКА КОРЕЯ
	АҚШ	0,3	1676,8	0,2	3381,1	0,4	3504,3	0,9	4279,7	США
	ТАЙВАНЬ (ҚЫТАЙ ПРОВИНЦИЯСЫ)	0,0	4,8	0,0	0,4	3,2	28,4	9,9	74,6	ТАЙВАНЬ (ПРОВИН- ЦИЯ КИТАЯ)
	Түркия	0,4	1040,1	0,5	1107,2	0,2	1350,9	1,5	4343,3	ТУРЦИЯ
	Финляндия	0,1	87,5	0,0	50,9	0,3	719,5	0,1	1379,9	ФИНЛЯНДИЯ
	Франция	3,3	223,1	3,4	1675,5	0,1	294,0	0,2	639,7	ФРАНЦИЯ
	Швейцария	0,0	176,0	0,1	2030,3	0,3	228,3	0,0	46,2	ШВЕЙЦАРИЯ
	Швеция	0,0	12,9	0,0	892,2	0,0	4957,3	0,1	3428,1	ШВЕЦИЯ
	Жапония	0,8	54,3	0,0	37,2	0,1	258,8	0,0	4069,4	ЯПОНИЯ
	Радиотелефон, радиотеле- граф байланысына, радио- хабар таратуға және теле- дидарға арналған тарат- қыш аппаратура; теледи- дарлық камералар; бейне- камералар, өзгелері, дана	71981,0	33865,7	175933,0	46045,5	87374,0	31746,6	100464,0	66548,2	Аппаратура, передаю- щая для радиотелефон- ной, радиотелеграфной связи, радиовещания или телевидения; телевизи- онные камеры; видеока- мры прочие, штука

2000-2003 жылдары негізгі сауда әріптестері бөлінісіндегі жекелеген тауарлардың импорты
Импорт отдельных товаров в разрезе основных торговых партнеров за 2000-2003 годы

СЭК ТН коды	Тауардың атауы, өлшем бірліктері, шыққан елдері	2000		2001		2002		2003		Наименование товара, единицы измерения, страны происхождения
		Көлемі	Құны, мың АҚШ доллары	Көлемі	Құны, мың АҚШ доллары	Көлемі	Құны, мың АҚШ доллары	Көлемі	Құны, мың АҚШ доллары	
Код ТН ВЭД		Коли- чество	Стоимость тыс. дол- ларов США	Коли- чество	Стоимость тыс. дол- ларов США	Коли- чество	Стоимость тыс. дол- ларов США	Коли- чество	Стоимость тыс. дол- ларов США	
8526	ТМД елдері	2084,0	1899,7	1963,0	2134,1	1307,0	3650,3	1866,0	3243,3	Страны СНГ
	БЕЛАРУСЬ	36,0	56,5	42,0	17,8	92,0	49,8	56,0	44,5	БЕЛАРУСЬ
	РЕСЕЙ									РОССИЙСКАЯ
	ФЕДЕРАЦИЯСЫ	1854,0	1803,7	1829,0	2053,9	1198,0	3586,7	1467,0	3122,0	ФЕДЕРАЦИЯ
	УКРАИНА	175,0	33,8	87,0	50,1	17,0	13,8	343,0	76,8	УКРАИНА
	Басқа елдер	69897,0	31966,0	173970,0	43911,4	86067,0	28096,3	98598,0	63304,9	Другие страны
	АВСТРАЛИЯ	44,0	181,2	838,0	1070,9	117,0	604,6	103,0	723,0	АВСТРАЛИЯ
	БЕЛЬГИЯ	6,0	5,7			1944,0	212,4			БЕЛЬГИЯ
	ҰЛЫБРИТАНИЯ	5203,0	5474,3	5183,0	1182,6	2534,0	3861,7	349,0	1342,5	ВЕЛИКОБРИТАНИЯ
	ВЕНГРИЯ	711,0	85,9			201,0	74,4	2501,0	210,4	ВЕНГРИЯ
	ГЕРМАНИЯ	11012,0	2509,5	24425,0	4781,6	11192,0	2785,8	4984,0	13364,1	ГЕРМАНИЯ
	ГРЕЦИЯ					1001,0	80,6	2,0	9,0	ГРЕЦИЯ
	ИЗРАИЛЬ	91,0	3057,9	392,0	5056,0	125,0	1118,2	543,0	2213,8	ИЗРАИЛЬ
	ИРЛАНДИЯ	936,0	398,6	59,0	38,0	1,0	13,2			ИРЛАНДИЯ
	ИТАЛИЯ	218,0	125,6	155,0	1277,8	133,0	1083,3	125,0	82,8	ИТАЛИЯ
	КАНАДА	982,0	240,1	25,0	173,8	10,0	38,0	42,0	351,1	КАНАДА
	ҚЫТАЙ	106,0	21,2	16,0	1,3	365,0	317,5	8397,0	809,3	КИТАЙ
	ЛАТВИЯ			3,0	0,1	388,0	428,4	444,0	942,1	ЛАТВИЯ
	ЛИТВА	254,0	45,7	1,0	366,5					ЛИТВА
	МАЛАЙЗИЯ	1494,0	508,1	6137,0	801,1	1155,0	408,8	1884,0	651,1	МАЛАЙЗИЯ
	МЕКСИКА	3,0	4,4	1,0	0,2	3169,0	584,9	531,0	330,5	МЕКСИКА
	НИДЕРЛАНДЫ	46,0	33,3	1042,0	393,3	1089,0	185,7	113,0	55,6	НИДЕРЛАНДЫ
	НОРВЕГИЯ	11,0	28,9	14,0	35,5	16,0	26,6	321,0	2519,8	НОРВЕГИЯ
	БАӘ	2853,0	316,3	3473,0	1015,1	7908,0	1269,3	2146,0	443,4	ОАЭ
	КОРЕЙ РЕСПУБЛИКАСЫ	1599,0	287,5	10212,0	430,7	17269,0	1961,3	48754,0	5790,3	РЕСПУБЛИКА КОРЕЯ
	СИНГАПУР	183,0	45,5	2336,0	417,6	5343,0	732,2	6754,0	883,5	СИНГАПУР
	АҚШ	16758,0	6009,1	32884,0	8975,2	6752,0	3347,9	3847,0	14016,7	США
	ТАЙВАНЬ (ҚЫТАЙ ПРОВИНЦИЯСЫ)	350,0	72,4	2077,0	200,2	2902,0	248,9	4675,0	501,8	ТАЙВАНЬ (ПРОВИН- ЦИЯ КИТАЯ)
	ТҮРКИЯ	7718,0	5869,7	28671,0	1982,4	7138,0	1053,0	400,0	1308,0	ТУРЦИЯ
	ФИНЛЯНДИЯ	2754,0	2906,8	29885,0	7643,6	7598,0	1593,4	1445,0	2279,2	ФИНЛЯНДИЯ
	ФРАНЦИЯ	550,0	811,3	6349,0	5616,6	2211,0	1011,0	1574,0	4786,8	ФРАНЦИЯ
	ЧЕХИЯ	10,0	6,6	4,0	0,2	51,0	6,9	273,0	27,5	ЧЕХИЯ
	ШВЕЙЦАРИЯ	128,0	66,1	513,0	268,4	11,0	6,6	31,0	18,0	ШВЕЙЦАРИЯ
	ШВЕЦИЯ	12884,0	1969,2	17103,0	914,4	3353,0	3008,4	366,0	6669,0	ШВЕЦИЯ
	ЖАПОНИЯ	1242,0	569,7	1805,0	1121,1	1653,0	1867,2	7823,0	2854,3	ЯПОНИЯ
	Радиолокациялық, радио- навигациялық аппаратура- лар және қашықтан басқа- ру радиоаппаратурасы, тонна	94,1	21832,2	296,1	13193,5	76,0	11041,1	174,2	14488,8	Аппаратура радиолока- ционная, радионавига- ционная и радиоаппара- тура дистанционного управления, тонн
	ТМД елдері	47,1	7258,9	275,0	4159,9	71,4	5888,6	168,4	9133,6	Страны СНГ
	РЕСЕЙ									РОССИЙСКАЯ
	ФЕДЕРАЦИЯСЫ	47,1	7257,1	275,0	4159,9	69,4	5673,2	162,5	8353,3	ФЕДЕРАЦИЯ
	Басқа елдер	47,0	14573,3	21,1	9033,6	4,6	5152,5	5,8	5355,2	Другие страны
	ҰЛЫБРИТАНИЯ	0,1	27,1	9,9	813,8	1,9	2225,2	0,5	146,7	ВЕЛИКОБРИТАНИЯ
	ГЕРМАНИЯ	0,8	283,6	0,1	12,2	0,0	17,1	0,5	76,9	ГЕРМАНИЯ
	ИЗРАИЛЬ					0,0	0,1	2,5	2658,1	ИЗРАИЛЬ
	КАНАДА	0,0	2,3	0,0	178,3	0,0	132,5	0,4	137,7	КАНАДА
	АҚШ	1,2	405,8	0,8	184,6	1,0	2384,1	0,4	1577,5	США
	ТАЙВАНЬ (ҚЫТАЙ ПРОВИНЦИЯСЫ)			0,0	12,7	0,3	78,8	0,2	112,3	ТАЙВАНЬ (ПРОВИН- ЦИЯ КИТАЯ)
	ФИНЛЯНДИЯ					0,9	111,7			ФИНЛЯНДИЯ
	ФРАНЦИЯ	44,3	13711,4	10,0	7400,1	0,0	58,1	0,6	300,6	ФРАНЦИЯ
	ШВЕЙЦАРИЯ	0,1	79,9	0,2	390,6	0,0	95,0	0,1	167,2	ШВЕЙЦАРИЯ
8527	Дыбыс жазатын немесе дыбыс шығаратын аппара- турамен біріктірілген неме- се біріктірілмеген, сағаты бар, радиотелефон, радио- телеграф байланысына немесе радио хабарын таратуға арналған қабыл- дау аппаратуралары, дана	25372,0	1425,6	58616,0	2511,4	62500,0	3111,7	106419,0	7872,9	Аппаратура приемная для радиотелефонной, - телеграфной связи или радиовещания, совмещен- ная или не совмещен- ная со звукозаписываю- щей или звуковоспроиз- водящей аппаратурой, часами, штука
	ТМД елдері	436,0	280,4	876,0	88,9	295,0	727,0	952,0	3055,6	Страны СНГ
	РЕСЕЙ									РОССИЙСКАЯ
	ФЕДЕРАЦИЯСЫ	310,0	222,4	872,0	88,2	290,0	724,9	952,0	3055,6	ФЕДЕРАЦИЯ
	Басқа елдер	24936,0	1145,2	57740,0	2422,5	62205,0	2384,7	105467,0	4817,3	Другие страны
	АВСТРИЯ			3706,0	133,2	145,0	3,3	687,0	10,0	АВСТРИЯ
	ҰЛЫБРИТАНИЯ	304,0	26,8	118,0	45,5	44,0	49,0	24,0	17,2	ВЕЛИКОБРИТАНИЯ
	ГЕРМАНИЯ	29,0	1,5	299,0	58,4	74,0	8,6	3782,0	49,0	ГЕРМАНИЯ
	ИРЛАНДИЯ					1,0	2,3			ИРЛАНДИЯ

2000-2003 жылдары негізгі сауда әріптестері бөлінісіндегі жекелеген тауарлардың импорты
Импорт отдельных товаров в разрезе основных торговых партнеров за 2000-2003 годы

СЭҚ ТН коды	Тауардың атауы, өлшем бірліктері, шыққан елдері	2000		2001		2002		2003		Наименование товара, единицы измерения, страны происхождения
		Көлемі	Құны, мың АҚШ доллары	Көлемі	Құны, мың АҚШ доллары	Көлемі	Құны, мың АҚШ доллары	Көлемі	Құны, мың АҚШ доллары	
Код ТН ВЭД		Коли- чество	Стоимость тыс. дол- ларов США	Коли- чество	Стоимость тыс. дол- ларов США	Коли- чество	Стоимость тыс. дол- ларов США	Коли- чество	Стоимость тыс. дол- ларов США	
8528	ИТАЛИЯ	10,0	5,1	313,0	12,6	171,0	6,8	34,0	34,8	ИТАЛИЯ
	КАНАДА	6,0	6,5	5,0	0,2	2,0	1,4	20,0	18,4	КАНАДА
	ҚЫТАЙ	4877,0	189,5	21994,0	575,4	34699,0	967,9	75405,0	3397,4	КИТАЙ
	ЛАТВИЯ	2998,0	75,7	1646,0	48,1	2672,0	48,7	1669,0	34,2	ЛАТВИЯ
	МАЛАЙЗИЯ	28,0	4,7	260,0	4,1	94,0	8,7	2831,0	90,9	МАЛАЙЗИЯ
	НИДЕРЛАНДЫ	101,0	22,4	1730,0	100,7	886,0	60,0	417,0	153,3	НИДЕРЛАНДЫ
	БАӘ	1581,0	39,9	1034,0	21,3	191,0	5,9	899,0	32,2	ОАЭ
	КОРЕЙ РЕСПУБЛИКАСЫ	10653,0	289,5	21203,0	853,6	17081,0	859,9	12626,0	294,6	РЕСПУБЛИКА КОРЕЯ
	СИНГАПУР	883,0	53,6	35,0	1,7	253,0	34,1	1166,0	53,1	СИНГАПУР
	АҚШ	162,0	208,9	145,0	123,9	376,0	77,1	202,0	213,0	США
	ТҮРКИЯ	29,0	3,8	51,0	2,3	29,0	9,6	2,0	0,9	ТУРЦИЯ
	ФИНЛЯНДИЯ	1164,0	65,2	3942,0	148,5	3217,0	138,2	2112,0	70,6	ФИНЛЯНДИЯ
	ФРАНЦИЯ	60,0	0,4	338,0	54,6	114,0	5,4			ФРАНЦИЯ
	ЧЕХИЯ			4,0	0,4	493,0	15,4	8,0	2,4	ЧЕХИЯ
	ШВЕЙЦАРИЯ			5,0	82,1			155,0	7,4	ШВЕЙЦАРИЯ
	ЖАПОНИЯ	388,0	84,9	471,0	115,1	870,0	52,1	1455,0	249,6	ЯПОНИЯ
	Телевизиялық қабылдағыштар; бейнемониторлар мен бейнепроекторлар, дана	40925,0	5410,0	21550,0	4787,7	36648,0	4371,4	37300,0	5061,4	Приемники телевизионные; видеомониторы и видеопроекторы, штука
	ТМД елдері	21576,0	2146,1	1060,0	278,6	676,0	95,8	2462,0	305,6	Страны СНГ
	БЕЛАРУСЬ	937,0	129,8	1,0	0,2	475,0	57,6	534,0	62,5	БЕЛАРУСЬ
	РЕСЕЙ									РОССИЙСКАЯ
	ФЕДЕРАЦИЯСЫ	6750,0	1119,5	1056,0	277,5	36,0	16,4	1250,0	156,4	ФЕДЕРАЦИЯ
	ӨЗБЕКСТАН	13882,0	895,4			160,0	21,2	674,0	85,0	УЗБЕКИСТАН
	Басқа елдер	19349,0	3263,9	20490,0	4509,1	35972,0	4275,6	34838,0	4755,8	Другие страны
	АВСТРИЯ	1,0	2,9	550,0	60,9	7,0	11,4	231,0	42,1	АВСТРИЯ
	ҰЛЫБРИТАНИЯ	291,0	259,9	153,0	484,2	128,0	244,6	121,0	186,1	ВЕЛИКОБРИТАНИЯ
	ГЕРМАНИЯ	1317,0	365,9	387,0	100,5	339,0	92,1	463,0	472,7	ГЕРМАНИЯ
	ДАНИЯ	17,0	13,1	3,0	5,1	45,0	52,2	40,0	99,9	ДАНИЯ
	ИРЛАНДИЯ	10,0	7,5	18,0	151,0	3,0	3,4	12,0	18,5	ИРЛАНДИЯ
	ИСПАНИЯ	118,0	26,0	248,0	52,7	91,0	14,1	507,0	65,0	ИСПАНИЯ
	ИТАЛИЯ	326,0	72,4	474,0	119,3	599,0	145,2	48,0	56,4	ИТАЛИЯ
	ҚЫТАЙ	7223,0	549,8	7808,0	618,2	23324,0	1025,5	22314,0	1445,9	КИТАЙ
	ЛАТВИЯ	2229,0	232,3	752,0	223,6	789,0	63,7	1514,0	126,3	ЛАТВИЯ
	МАЛАЙЗИЯ	196,0	44,9	1394,0	273,3	342,0	37,8	1512,0	185,0	МАЛАЙЗИЯ
	МЕКСИКА	4,0	5,8			2050,0	94,9	1050,0	55,3	МЕКСИКА
	НИДЕРЛАНДЫ	578,0	51,7	454,0	103,3	103,0	203,9	53,0	68,1	НИДЕРЛАНДЫ
	БАӘ	260,0	53,7	549,0	72,6	844,0	114,9	1229,0	194,9	ОАЭ
	ПОЛЬША	36,0	15,4	34,0	4,9	24,0	3,5	742,0	42,4	ПОЛЬША
	КОРЕЙ РЕСПУБЛИКАСЫ	3604,0	733,2	5168,0	1483,1	4040,0	1154,0	2035,0	897,6	РЕСПУБЛИКА КОРЕЯ
	СИНГАПУР	175,0	45,5	12,0	6,7	592,0	96,0	51,0	4,7	СИНГАПУР
	АҚШ	201,0	93,6	44,0	50,0	93,0	159,0	85,0	91,4	США
	ТАИЛАНД	256,0	47,8	145,0	28,1	28,0	8,5	37,0	1,7	ТАИЛАНД
	ТАЙВАНЬ (ҚЫТАЙ									ТАЙВАНЬ (ПРОВИН-
	ПРОВИНЦИЯСЫ)	88,0	29,6	228,0	32,1	152,0	21,3	119,0	62,9	ЦИЯ КИТАЯ)
	ТҮРКИЯ	53,0	12,3	128,0	70,6	446,0	105,0	1466,0	240,9	ТУРЦИЯ
	ФИНЛЯНДИЯ	1022,0	147,8	1294,0	173,5	851,0	199,2	189,0	23,4	ФИНЛЯНДИЯ
	ФРАНЦИЯ	27,0	30,6	127,0	32,5	5,0	5,6	15,0	8,1	ФРАНЦИЯ
	ШВЕЙЦАРИЯ	399,0	87,4	172,0	88,1	8,0	4,0	119,0	19,9	ШВЕЙЦАРИЯ
	ЖАПОНИЯ	269,0	250,8	267,0	230,2	271,0	154,7	385,0	227,6	ЯПОНИЯ
8529	Радиотелефондық, радио-телеграфтық, радиолокациялық аппаратураларға, радио хабарын тарату және теледидар аппаратураларына арналған бөлшектер, тонна	3918,3	31538,1	4805,1	40689,4	5148,9	37732,9	5692,0	40233,8	Части, предназначенные для радиотелефонной, радиотелеграфной, радиолокационной аппаратуры, аппаратуры радиовещания и телевидения, тонн
	ТМД елдері	76,4	1099,7	52,6	1645,7	126,9	2122,4	76,8	834,7	Страны СНГ
	РЕСЕЙ									РОССИЙСКАЯ
	ФЕДЕРАЦИЯСЫ	76,4	1098,8	52,6	1642,3	124,3	2077,5	76,5	828,7	ФЕДЕРАЦИЯ
	УКРАИНА	0,0	0,4			0,1	3,4	0,3	5,8	УКРАИНА
	Басқа елдер	3841,9	30438,4	4752,5	39043,7	5022,0	35610,5	5615,2	39399,1	Другие страны
	АВСТРАЛИЯ	0,9	123,6	1,5	648,8	0,9	438,6	0,9	332,2	АВСТРАЛИЯ
	ҰЛЫБРИТАНИЯ	1,8	692,0	2,7	500,8	20,6	696,1	19,2	643,0	ВЕЛИКОБРИТАНИЯ
	ВЬЕТНАМ							58,4	189,1	ВЬЕТНАМ
	ГЕРМАНИЯ	10,7	401,4	15,4	1061,3	14,9	1037,9	8,8	748,0	ГЕРМАНИЯ
	ЕГИПЕТ	17,9	1357,9	14,2	927,8	0,5	29,1			ЕГИПЕТ
	ИЗРАИЛЬ	5,6	854,9	8,1	787,2	0,7	567,7	2,8	1028,7	ИЗРАИЛЬ
	ИРЛАНДИЯ	1,2	32,5			0,0	39,6	0,1	149,7	ИРЛАНДИЯ
	ИТАЛИЯ	0,0	8,7	11,6	331,3	3,2	238,1	1,8	398,7	ИТАЛИЯ
	КАНАДА			0,1	185,2	0,6	408,2	0,1	79,5	КАНАДА

2000-2003 жылдары негізгі сауда әріптестері бөлінісіндегі жекелеген тауарлардың импорты
Импорт отдельных товаров в разрезе основных торговых партнеров за 2000-2003 годы

СЭҚ ТН коды	Тауардың атауы, өлшем бірліктері, шыққан елдері	2000		2001		2002		2003		Наименование товара, единицы измерения, страны происхождения
		Көлемі	Құны, мың АҚШ доллары	Көлемі	Құны, мың АҚШ доллары	Көлемі	Құны, мың АҚШ доллары	Көлемі	Құны, мың АҚШ доллары	
Код ТН ВЭД		Коли- чество	Стоимость тыс. дол- ларов США	Коли- чество	Стоимость тыс. дол- ларов США	Коли- чество	Стоимость тыс. дол- ларов США	Коли- чество	Стоимость тыс. дол- ларов США	
	ҚЫТАЙ	21,3	96,6	61,2	659,3	344,8	2200,3	1377,4	4675,2	КИТАЙ
	МАЛАЙЗИЯ	0,0	17,8	0,0	25,5	0,1	3,4	3,3	179,7	МАЛАЙЗИЯ
	НИДЕРЛАНДЫ	0,4	173,8	0,9	284,7	0,6	296,9	2,0	216,1	НИДЕРЛАНДЫ
	НОРВЕГИЯ	1,6	71,1	3,1	32,6	1,1	27,3	39,4	1113,2	НОРВЕГИЯ
	ПОЛЬША	13,2	9,3	12,8	9,1	15,8	34,3	96,8	161,2	ПОЛЬША
	КОРЕЙ РЕСПУБЛИКАСЫ	3690,4	20885,1	4521,2	24758,5	4456,0	24190,4	3848,0	21750,8	РЕСПУБЛИКА КОРЕЯ
	СИНГАПУР	0,0	4,8	1,2	197,8	1,3	128,3	3,6	165,5	СИНГАПУР
	АҚШ	41,0	3793,4	66,1	6855,9	75,6	3254,1	48,6	4234,0	США
	ТАЙВАНЬ (ҚЫТАЙ ПРОВИНЦИЯСЫ)	12,1	104,7	6,2	49,9	2,8	40,8	27,5	115,9	ТАЙВАНЬ (ПРОВИН- ЦИЯ КИТАЯ)
	ТҮРКИЯ	3,9	391,5	0,4	43,3	6,7	134,5	0,6	22,4	ТУРЦИЯ
	ФИНЛЯНДИЯ	0,0	2,5	0,2	97,2	0,8	55,4	6,0	172,4	ФИНЛЯНДИЯ
	ФРАНЦИЯ	2,8	388,4	5,6	916,6	12,5	518,6	19,4	1201,6	ФРАНЦИЯ
	ЧЕХИЯ	3,1	78,0	0,0	0,1	0,0	5,1	0,0	155,1	ЧЕХИЯ
	ШВЕЦИЯ	0,8	59,9	1,0	233,7	39,2	564,0	17,1	722,5	ШВЕЦИЯ
	ЖАПОНИЯ	3,8	426,3	2,4	194,8	5,1	437,2	3,3	449,1	ЯПОНИЯ
8530	Электрлік сигналдау құрыл- ғылары, темір, автомобиль жолдарындағы, порттарда- ғы қозғалыстың қауіпсізді- гін реттеуді бақылауға ар- налған жабдықтар, тонна	45,1	1434,1	175,6	1979,0	127,7	2583,8	226,9	2649,6	Устройства электриче- ской сигнализации, обо- рудование для безопас- ности, контроля регули- рования движения на железных, автомобильных дорогах, в портах, тонн
	ТМД елдері	29,9	331,6	164,5	1479,6	100,7	775,0	205,5	1790,2	Страны СНГ
	БЕЛАРУСЬ	1,1	17,1	8,0	46,9	4,0	15,4	22,1	143,6	БЕЛАРУСЬ
	РЕСЕЙ									РОССИЙСКАЯ
	ФЕДЕРАЦИЯСЫ	28,8	311,7	120,8	1161,7	82,7	520,3	167,5	1374,7	ФЕДЕРАЦИЯ
	ӨЗБЕКСТАН			12,6	3,0					УЗБЕКИСТАН
	УКРАИНА			23,1	268,0	14,0	239,3	15,9	271,9	УКРАИНА
	Басқа елдер	15,2	1102,5	11,1	499,4	27,0	1808,8	21,4	859,4	Другие страны
	АВСТРИЯ			0,3	68,3	0,9	53,2	5,7	465,7	АВСТРИЯ
	ҰЛЫБРИТАНИЯ	2,1	54,5	0,4	8,5	12,8	1293,9	3,2	92,0	ВЕЛИКОБРИТАНИЯ
	Германия	0,0	16,7	3,1	294,2	0,2	4,7	0,0	0,7	ГЕРМАНИЯ
	Израиль	1,1	185,4			4,3	196,1	0,6	36,0	ИЗРАИЛЬ
	ИТАЛИЯ	3,7	80,8	7,1	104,8	8,3	229,5	11,0	209,1	ИТАЛИЯ
	КОРЕЙ РЕСПУБЛИКАСЫ	7,6	596,2							РЕСПУБЛИКА КОРЕЯ
	АҚШ	0,1	3,2			0,2	16,6			США
8531	Дыбыспен және жарықпен сигналдаудың (қоңыраулар, сигнал гудоктары, индика- торлық панельдер) электр жабдықтары, 8512 және 8530 т.п. жабдықтардан									Электрооборудование звуковое и световое сиг- нализационное (звонки, сирены, индикаторные панели), кроме оборудо- вания т.п.8512 и 8530,
	басқа, тонна	99,9	5492,2	101,2	5231,3	86,9	6137,4	86,3	7189,4	тонн
	ТМД елдері	54,2	692,8	30,1	1115,9	26,2	796,0	28,7	958,5	Страны СНГ
	РЕСЕЙ									РОССИЙСКАЯ
	ФЕДЕРАЦИЯСЫ	45,5	623,1	26,0	1040,4	25,7	786,2	28,3	900,6	ФЕДЕРАЦИЯ
	УКРАИНА	8,6	66,3	4,1	74,4	0,5	5,6	0,1	30,6	УКРАИНА
	Басқа елдер	45,7	4799,4	71,1	4115,4	60,7	5341,4	57,6	6230,9	Другие страны
	БЕЛЬГИЯ	0,0	1,3	1,0	171,4	0,0	20,8			БЕЛЬГИЯ
	ҰЛЫБРИТАНИЯ	19,1	1075,3	4,9	452,6	15,0	1798,1	9,6	1621,9	ВЕЛИКОБРИТАНИЯ
	Германия	7,0	1923,3	12,5	294,7	6,6	538,2	5,8	487,9	ГЕРМАНИЯ
	Ирландия			1,3	182,1	0,0	10,1	0,0	17,4	ИРЛАНДИЯ
	ИСПАНИЯ			3,9	107,5	6,5	92,1	0,4	33,2	ИСПАНИЯ
	ИТАЛИЯ	0,2	70,0	18,8	788,9	5,0	282,8	2,4	401,4	ИТАЛИЯ
	КАНАДА	0,3	43,5	1,2	202,1	1,2	95,4	1,4	140,0	КАНАДА
	ЛАТВИЯ	0,9	108,2	3,0	193,2	0,6	108,9	0,1	53,8	ЛАТВИЯ
	НИДЕРЛАНДЫ	2,8	61,4	2,7	115,1	2,8	61,4	0,3	56,1	НИДЕРЛАНДЫ
	БАӘ	0,0	0,6	0,5	41,5	0,5	47,4	2,8	230,3	ОАЭ
	КОРЕЙ РЕСПУБЛИКАСЫ	0,4	99,0	0,3	33,2	0,5	251,0	1,4	72,3	РЕСПУБЛИКА КОРЕЯ
	РУМУНИЯ					0,3	13,9			РУМУНИЯ
	СЛОВАКИЯ			1,2	169,5					СЛОВАКИЯ
	АҚШ	8,6	411,3	8,0	363,7	6,6	997,2	3,0	584,9	США
	ТАЙВАНЬ (ҚЫТАЙ ПРОВИНЦИЯСЫ)	0,6	19,1	1,4	12,2	4,8	33,4	5,2	203,5	ТАЙВАНЬ (ПРОВИН- ЦИЯ КИТАЯ)
	ТҮРКИЯ	0,4	66,4	3,5	482,5	1,2	360,0	15,4	196,3	ТУРЦИЯ
	ФИНЛЯНДИЯ			0,7	118,8	0,4	136,3	0,8	79,7	ФИНЛЯНДИЯ
	ШВЕЙЦАРИЯ	2,8	736,8	0,9	216,9	1,9	282,7	2,7	938,4	ШВЕЙЦАРИЯ
	ШВЕЦИЯ	0,1	9,8	0,9	42,7	0,1	17,0	0,7	305,8	ШВЕЦИЯ
	ЖАПОНИЯ	0,0	0,9	0,0	0,2	0,0	2,5	0,3	147,3	ЯПОНИЯ

2000-2003 жылдары негізгі сауда әріптестері бөлінісіндегі жекелеген тауарлардың импорты
Импорт отдельных товаров в разрезе основных торговых партнеров за 2000-2003 годы

СЭҚ ТН коды	Тауардың атауы, өлшем бірліктері, шыққан елдері	2000		2001		2002		2003		Наименование товара, единицы измерения, страны происхождения
		Көлемі	Құны, мың АҚШ доллары	Көлемі	Құны, мың АҚШ доллары	Көлемі	Құны, мың АҚШ доллары	Көлемі	Құны, мың АҚШ доллары	
Код ТН ВЭД		Коли- чество	Стоимость тыс. дол- ларов США	Коли- чество	Стоимость тыс. дол- ларов США	Коли- чество	Стоимость тыс. дол- ларов США	Коли- чество	Стоимость тыс. дол- ларов США	
8535	Тоқты қосу, үзу, қорғау, ажыратуға немесе 1000в астам кернеудегі электр тізбегіне қосуға арналған электр аппаратуралары, тонна	692,1	8163,3	772,3	10639,9	1438,8	20116,3	2557,7	33063,8	Аппаратура электричес- кая для включения, пре- рывания, защиты, выклю- чения тока или для под- соединения в электроце- пях на напряжение более 1000в, тонн
	ТМД елдері	392,3	3901,4	579,8	6652,2	398,4	4796,3	474,0	4375,5	Страны СНГ
	РЕСЕЙ									РОССИЙСКАЯ
	ФЕДЕРАЦИЯСЫ	385,2	3814,3	571,8	6403,4	353,5	4067,7	429,5	3849,7	ФЕДЕРАЦИЯ
	УКРАИНА	5,4	75,5	8,0	248,1	42,6	721,5	39,6	485,2	УКРАИНА
	Басқа елдер	299,8	4261,9	192,5	3987,7	1040,4	15320,0	2083,7	28688,3	Другие страны
	ҰЛЫБРИТАНИЯ	37,3	678,4	3,5	193,1	4,1	137,9	0,7	59,7	ВЕЛИКОБРИТАНИЯ
	GERMANIA	129,6	1936,7	115,5	2865,1	793,4	11035,1	1353,1	21075,3	GERMANIA
	ИТАЛИЯ	0,6	21,2	2,8	22,6	111,5	723,4	579,2	4626,8	ИТАЛИЯ
	ҚЫТАЙ	2,6	3,0	0,3	10,9	14,1	108,6	7,5	26,2	КИТАЙ
	НИДЕРЛАНДЫ	3,5	109,5	0,0	9,0	13,3	506,5	12,7	214,1	НИДЕРЛАНДЫ
	АҚШ	0,3	43,1	1,3	195,1	73,5	1233,3	10,0	525,3	США
	ТУРКИЯ	22,9	159,1	57,1	384,1	16,9	1064,1	48,8	186,1	ТУРЦИЯ
	ФИНЛЯНДИЯ	0,0	1,1	0,0	1,9	0,0	3,8	4,6	190,1	ФИНЛЯНДИЯ
	FRANCIYA	0,6	26,0	7,8	185,5	5,7	282,9	19,2	562,5	FRANCIYA
	ШВЕЙЦАРИЯ	15,5	355,8	0,0	1,5	0,2	16,4	14,4	759,0	ШВЕЙЦАРИЯ
	ШВЕЦИЯ	35,7	647,1	0,0	0,3	0,0	0,5	11,8	202,0	ШВЕЦИЯ
8536	Тоқты қосу, үзу, қорғау, ажыратуға немесе 1000 В аспайтын кернеудегі электр тізбегіне қосуға арналған электр аппаратуралары, тонна	821,7	10690,6	1057,9	19036,3	1061,1	15972,3	1559,2	21070,4	Аппаратура электричес- кая для вклюения, преры- вания, защиты, включе- ния тока или для подсое- динения в электроцепях на напряжение не более 1000 В, тонн
	ТМД елдері	464,1	4497,0	515,3	5823,1	457,4	4178,1	851,2	6541,9	Страны СНГ
	БЕЛАРУСЬ	4,6	24,2	8,8	58,1	13,1	82,3	26,3	149,0	БЕЛАРУСЬ
	ҚЫРҒЫЗСТАН			0,4	10,5	0,0	5,2	1,7	15,5	КЫРҒЫЗСТАН
	РЕСЕЙ									РОССИЙСКАЯ
	ФЕДЕРАЦИЯСЫ	393,2	3402,1	474,6	5227,6	421,3	3810,3	789,2	5979,2	ФЕДЕРАЦИЯ
	ТАҢЖИҚСТАН			10,0	229,1					ТАДЖИКИСТАН
	УКРАИНА	59,5	1027,1	18,4	260,9	23,0	274,4	31,8	370,6	УКРАИНА
	Басқа елдер	357,6	6193,6	542,6	13213,2	603,7	11794,2	708,0	14528,5	Другие страны
	АВСТРИЯ	1,2	14,6	6,9	129,2	2,4	92,5	1,0	172,5	АВСТРИЯ
	БЕЛЬГИЯ	14,0	355,1	7,4	350,0	3,0	130,7	4,0	257,9	БЕЛЬГИЯ
	ҰЛЫБРИТАНИЯ	63,2	1893,9	86,4	2120,4	67,8	2055,7	33,0	1905,4	ВЕЛИКОБРИТАНИЯ
	ВЕНГРИЯ	25,9	202,1	6,4	162,4	9,2	395,1	10,7	286,1	ВЕНГРИЯ
	GERMANIA	16,4	748,7	41,3	2046,8	37,1	2483,1	50,6	4303,8	GERMANIA
	ИРАН	11,4	10,5	10,7	8,2	16,6	14,0	5,0	2,2	ИРАН
	ИЗРАИЛЬ	4,7	78,1	1,1	77,0	1,7	162,8	1,2	127,1	ИЗРАИЛЬ
	ИСПАНИЯ	3,4	85,7	4,0	149,8	0,7	26,3	3,1	105,9	ИСПАНИЯ
	ИТАЛИЯ	8,2	219,1	31,5	798,3	31,7	854,9	12,0	692,8	ИТАЛИЯ
	КАНАДА	2,0	114,1	5,9	436,9	8,4	223,2	2,5	199,6	КАНАДА
	ҚЫТАЙ	10,8	86,4	10,3	184,6	36,2	275,9	57,6	524,2	КИТАЙ
	НИДЕРЛАНДЫ	0,5	90,8	1,5	59,7	1,5	215,1	5,5	256,5	НИДЕРЛАНДЫ
	ПОЛЬША	2,9	54,2	0,2	45,2	0,7	123,4	3,9	176,0	ПОЛЬША
	АҚШ	10,8	709,9	67,6	3426,9	14,5	1521,6	15,0	1412,2	США
	ТАЙВАНЬ (ҚЫТАЙ ПРОВИНЦИЯСЫ)	2,9	75,6	13,3	88,4	15,6	81,5	116,3	103,0	ТАЙВАНЬ (ПРОВИН- ЦИЯ КИТАЯ)
	ТУРКИЯ	138,8	771,7	178,5	1254,0	266,1	894,1	277,9	909,7	ТУРЦИЯ
	ФИНЛЯНДИЯ	0,7	93,5	1,0	129,3	1,0	127,2	8,9	291,4	ФИНЛЯНДИЯ
	FRANCIYA	5,0	75,6	14,4	780,4	38,1	807,4	26,3	1169,8	FRANCIYA
	ЧЕХИЯ	5,3	63,6	7,9	193,5	9,5	288,8	16,2	769,1	ЧЕХИЯ
	ШВЕЙЦАРИЯ	1,3	54,1	1,8	81,9	7,9	278,9	0,3	59,9	ШВЕЙЦАРИЯ
	ШВЕЦИЯ	1,2	105,5	1,1	98,6	7,4	116,4	0,0	25,3	ШВЕЦИЯ
	ЖАПОНИЯ	2,4	19,8	1,0	64,3	1,3	161,5	2,2	94,2	ЯПОНИЯ
8537	Пульттер, панельдер, консольдар, үстелдер жә- не тоқты қосу, үзу, қорғау, ажыратуға немесе электр тізбегіне қосуға арналған электр аппаратуралары- мен жабдықталған аппа- ратуралардың тұғырық- тары, тонна	1595,2	31715,6	2071,2	37759,6	2100,2	45758,2	1486,8	33294,6	Пульты, панели, консоли, столы и основания для аппаратуры, оборудован- ной электрической аппа- ратурой для включения, прерывания, защиты, включения тока или для подсоединения в электроцепях, тонн
	ТМД елдері	371,3	3937,7	941,3	8202,4	933,1	9410,2	720,3	7520,2	Страны СНГ
	ӘЗІРБАЙЖАН	17,4	18,0	39,5	238,2	1,0	40,5	11,7	5,2	АЗЕРБАЙДЖАН

2000-2003 жылдары негізгі сауда әріптестері бөлінісіндегі жекелеген тауарлардың импорты
Импорт отдельных товаров в разрезе основных торговых партнеров за 2000-2003 годы

СЭҚ ТН коды	Тауардың атауы, өлшем бірліктері, шыққан елдері	2000		2001		2002		2003		Наименование товара, единицы измерения, страны происхождения
		Көлемі	Құны, мың АҚШ доллары	Көлемі	Құны, мың АҚШ доллары	Көлемі	Құны, мың АҚШ доллары	Көлемі	Құны, мың АҚШ доллары	
Код ТН ВЭД		Коли- чество	Стоимость тыс. дол- ларов США	Коли- чество	Стоимость тыс. дол- ларов США	Коли- чество	Стоимость тыс. дол- ларов США	Коли- чество	Стоимость тыс. дол- ларов США	
8538	РЕСЕЙ									РОССИЙСКАЯ
	ФЕДЕРАЦИЯСЫ	323,5	3231,6	736,5	6301,7	681,1	6729,2	597,9	6192,8	ФЕДЕРАЦИЯ
	ӨЗБЕКСТАН	0,2	0,1	1,9	4,5	8,0	3,3	0,7	0,1	УЗБЕКИСТАН
	УКРАИНА	14,3	568,0	146,9	1609,6	211,2	2560,7	97,9	1252,4	УКРАИНА
	Басқа елдер	1223,9	27777,9	1129,9	29557,2	1167,1	36348,0	766,5	25774,4	Другие страны
	АВСТРИЯ	0,3	9,9	2,4	153,8	39,6	1178,6	2,0	223,2	АВСТРИЯ
	ҰЛЫБРИТАНИЯ	311,2	7080,1	129,0	4926,8	80,2	3766,4	42,2	2076,0	ВЕЛИКОБРИТАНИЯ
	ВЕНГРИЯ	19,5	122,4	0,1	1,6	5,8	338,8	0,0	8,3	ВЕНГРИЯ
	ГЕРМАНИЯ	131,6	6762,7	172,0	4537,6	230,7	7647,1	139,6	8798,9	ГЕРМАНИЯ
	ИЗРАИЛЬ	1,2	98,2	0,9	71,1	1,7	55,4	0,1	16,4	ИЗРАИЛЬ
	ИРЛАНДИЯ	2,1	107,5	0,2	58,0	4,8	595,1	1,2	26,2	ИРЛАНДИЯ
	ИТАЛИЯ	98,6	2119,4	274,7	5645,5	266,2	7347,7	55,6	3641,4	ИТАЛИЯ
	КАНАДА	0,1	13,9	12,1	232,3	5,3	84,7	11,0	317,4	КАНАДА
	ҚЫТАЙ	165,3	1769,4	29,0	369,8	123,2	1799,1	82,4	1226,9	КИТАЙ
	ЛЮКСЕМБУРГ			0,5	18,4	2,2	253,9	1,2	61,1	ЛЮКСЕМБУРГ
	НИДЕРЛАНДЫ	5,0	40,4	4,0	162,9	2,4	118,9	0,8	158,4	НИДЕРЛАНДЫ
	БАӘ	16,4	2500,4	23,0	956,9	6,7	3532,9	0,9	109,1	ОАЭ
	ПОЛЬША	21,7	389,3	67,9	299,4	28,8	588,6	29,1	751,1	ПОЛЬША
	РУМЫНИЯ	0,8	4,7	24,5	249,3	10,9	50,8	0,2	2,8	РУМЫНИЯ
	СИНГАПУР	0,0	0,5	0,5	3,0	1,9	425,5	0,4	187,1	СИНГАПУР
	СЛОВАКИЯ			2,0	79,2	0,0	0,8	20,1	473,0	СЛОВАКИЯ
	АҚШ	369,7	4312,6	113,2	4185,1	16,3	928,0	57,9	1529,7	США
	ТҮРКИЯ	39,0	1046,4	83,0	3516,9	161,5	2551,6	185,4	1616,1	ТУРЦИЯ
	ФИНЛЯНДИЯ	2,3	131,0	5,8	391,7	0,7	10,3	36,5	1252,5	ФИНЛЯНДИЯ
	ФРАНЦИЯ	14,3	478,8	77,0	1884,7	118,6	2780,0	54,2	2298,6	ФРАНЦИЯ
	ЧЕХИЯ	0,2	2,6	73,7	1410,3	18,3	548,7	21,9	217,1	ЧЕХИЯ
	8535-8537 т.п. айтылған аппаратураларға арнал- ған бөлшектер, тонна	476,9	11796,6	537,7	8585,3	408,5	9378,4	583,8	12808,0	Части, предназначенные для аппаратуры, указан- ной в т.п.8535-8537, тонн
	ТМД елдері	287,2	5632,9	275,9	2828,3	105,4	1305,1	98,6	1416,8	Страны СНГ
	БЕЛАРУСЬ			120,9	145,5	7,5	27,4	2,6	14,5	БЕЛАРУСЬ
	РЕСЕЙ									РОССИЙСКАЯ
	ФЕДЕРАЦИЯСЫ	282,9	5565,5	152,9	2659,2	57,7	979,7	71,1	1019,8	ФЕДЕРАЦИЯ
	УКРАИНА	0,7	61,1	0,0	20,1	40,2	298,0	9,8	298,2	УКРАИНА
	Басқа елдер	189,7	6163,7	261,8	5757,0	303,1	8073,3	485,2	11391,2	Другие страны
	АВСТРИЯ	1,0	38,5	1,3	88,3	7,7	504,7	0,1	62,0	АВСТРИЯ
	БЕЛЬГИЯ	2,0	145,9	0,6	38,4	0,6	11,0	4,6	176,4	БЕЛЬГИЯ
	ҰЛЫБРИТАНИЯ	73,3	1460,2	39,7	1015,1	27,7	777,3	24,0	1078,8	ВЕЛИКОБРИТАНИЯ
	ГЕРМАНИЯ	26,1	1114,6	53,4	1746,0	52,6	2872,5	100,7	4487,8	ГЕРМАНИЯ
	ИЗРАИЛЬ	5,4	81,1	1,8	92,5	2,9	204,7	2,0	157,4	ИЗРАИЛЬ
	ИРЛАНДИЯ	3,8	51,7	1,7	28,8	4,5	226,0	3,5	61,7	ИРЛАНДИЯ
	ИСПАНИЯ	0,1	0,2	2,6	63,2	15,6	108,4	32,4	178,3	ИСПАНИЯ
	ИТАЛИЯ	4,4	259,4	22,6	205,2	18,0	547,8	8,5	385,7	ИТАЛИЯ
	КАНАДА	0,2	11,0	2,5	76,3	0,9	86,5	3,8	55,8	КАНАДА
	ҚЫТАЙ	1,0	2,7	3,4	71,6	21,6	542,2	127,9	1001,1	КИТАЙ
	НИДЕРЛАНДЫ	8,8	228,7	5,5	39,1	3,8	59,9	5,5	197,4	НИДЕРЛАНДЫ
	БАӘ	3,1	8,0	9,3	91,5	0,6	15,8	3,1	31,3	ОАЭ
	КОРЕЙ РЕСПУБЛИКАСЫ	1,1	46,2	2,1	50,1	5,8	44,1	1,2	27,9	РЕСПУБЛИКА КОРЕЯ
	РУМЫНИЯ	0,0	6,0	8,7	60,4	4,5	59,7	0,1	30,1	РУМЫНИЯ
	СЛОВАКИЯ	6,9	114,2	4,8	114,9	0,0	4,0	0,0	0,3	СЛОВАКИЯ
	АҚШ	4,6	238,5	11,0	539,0	10,7	381,9	9,5	425,0	США
	ТҮРКИЯ	11,1	165,3	40,2	791,1	32,2	268,0	26,6	226,3	ТУРЦИЯ
	ФИНЛЯНДИЯ	0,2	28,4	0,8	11,2	5,9	59,2	0,0	30,9	ФИНЛЯНДИЯ
	ФРАНЦИЯ	24,0	1841,2	21,4	292,6	47,4	654,9	107,2	1967,4	ФРАНЦИЯ
	ЧЕХИЯ	5,7	79,8	9,3	74,2	18,6	132,0	11,1	188,4	ЧЕХИЯ
	ШВЕЙЦАРИЯ	1,1	84,2	7,6	14,0	8,5	141,9	0,1	57,7	ШВЕЙЦАРИЯ
	ШВЕЦИЯ	1,8	34,3	0,2	106,2	0,0	20,7	0,0	42,7	ШВЕЦИЯ
	ЖАПОНИЯ	0,0	15,0	0,0	0,5	0,5	81,0	0,1	44,4	ЯПОНИЯ
8539	Электрлік, газразрядтық қызу шамдары, бағыттал- ған жарықтың бітеу шам- дарын қоса, ультракүлгін немесе инфрақызыл шамдар; доғалық шамдар, тонна	1683,9	5333,3	2185,9	6758,1	2826,8	7072,0	2593,2	8555,3	Лампы накаливания электрические, газораз- рядные, включая лампы герметичные направлен- ного света, ультрафиоле- товые или инфракрасные лампы; дуговые лампы, тонн
	ТМД елдері	1528,5	3916,7	1979,8	4200,0	2601,3	4824,8	2329,1	5428,4	Страны СНГ
	БЕЛАРУСЬ	2,4	28,0	0,3	17,2	1,9	22,6	8,8	52,8	БЕЛАРУСЬ
	ҚЫРҒЫЗСТАН	92,5	147,0	425,5	671,9	1126,9	1609,1	920,7	1597,3	КЫРГЫЗСТАН
	РЕСЕЙ									РОССИЙСКАЯ
	ФЕДЕРАЦИЯСЫ	1431,7	3737,6	1552,4	3497,0	1471,4	3187,2	1360,9	3640,4	ФЕДЕРАЦИЯ
	УКРАИНА	0,0	0,5	1,6	13,3	1,1	5,9	38,7	131,3	УКРАИНА
	Басқа елдер	155,4	1416,6	206,1	2558,1	225,5	2247,2	264,1	3126,9	Другие страны

2000-2003 жылдары негізгі сауда әріптестері бөлінісіндегі жекелеген тауарлардың импорты
Импорт отдельных товаров в разрезе основных торговых партнеров за 2000-2003 годы

СЭҚ ТН коды	Тауардың атауы, өлшем бірліктері, шыққан елдері	2000		2001		2002		2003		Наименование товара, единицы измерения, страны происхождения
		Көлемі	Құны, мың АҚШ доллары	Көлемі	Құны, мың АҚШ доллары	Көлемі	Құны, мың АҚШ доллары	Көлемі	Құны, мың АҚШ доллары	
Код ТН ВЭД		Коли- чество	Стоимость тыс. дол- ларов США	Коли- чество	Стоимость тыс. дол- ларов США	Коли- чество	Стоимость тыс. дол- ларов США	Коли- чество	Стоимость тыс. дол- ларов США	
	БЕЛЬГИЯ	0,6	11,5	0,2	22,9	0,8	56,3	0,8	67,9	БЕЛЬГИЯ
	БОЛГАРИЯ	2,5	16,1	10,0	71,7					БОЛГАРИЯ
	ҰЛЫБРИТАНИЯ	6,5	169,4	19,6	395,3	9,4	263,9	5,5	171,2	ВЕЛИКОБРИТАНИЯ
	ВЕНГРИЯ	62,7	206,2	43,9	336,2	26,2	202,3	58,2	341,1	ВЕНГРИЯ
	ГЕРМАНИЯ	18,5	344,1	17,4	390,8	16,2	315,7	22,5	898,9	ГЕРМАНИЯ
	ҮНДІСТАН	0,1	3,9	9,1	114,2			0,0	0,8	ИНДИЯ
	ИТАЛИЯ	2,6	57,2	9,7	232,5	7,5	143,6	1,0	115,3	ИТАЛИЯ
	КАНАДА	0,2	6,6	0,2	9,2	0,0	6,1	0,3	29,1	КАНАДА
	ҚЫТАЙ	7,1	31,3	17,5	130,4	51,0	215,9	59,3	353,0	КИТАЙ
	НИДЕРЛАНДЫ	2,7	43,7	2,3	67,0	0,8	32,9	1,1	55,3	НИДЕРЛАНДЫ
	БАӘ	3,4	7,5	14,6	70,6	33,2	53,2	36,7	31,5	ОАЭ
	ПОЛЬША	3,8	93,8	4,7	68,1	3,6	39,2	21,7	254,7	ПОЛЬША
	АҚШ	3,4	131,9	3,8	149,3	2,7	136,4	3,1	236,7	США
	ТҮРКИЯ	20,5	114,2	39,2	341,7	60,3	597,2	31,1	264,6	ТУРЦИЯ
	ЧЕХИЯ	0,9	8,5	3,3	31,1	1,7	7,2	0,0	5,8	ЧЕХИЯ
8543	Басқа жерде аталмаған, электр машиналары және арнайы мақсаттағы аппа- ратуралар, тонна	308,0	2752,0	71,3	3495,9	56,8	2804,9	210,6	3430,7	Машины электрические и аппаратура специали- зированного назначения, в другом месте не пои- менованные, тонн
	ТМД елдері	262,6	1367,7	28,2	1612,7	31,5	547,5	99,6	1185,9	Страны СНГ
	РЕСЕЙ									РОССИЙСКАЯ
	ФЕДЕРАЦИЯСЫ	106,8	1027,5	27,2	1566,6	29,9	493,1	99,3	1167,7	ФЕДЕРАЦИЯ
	УКРАИНА	155,6	338,6	0,9	45,9	1,6	53,7	0,0	0,2	УКРАИНА
	Басқа елдер	45,4	1384,3	43,1	1883,2	25,3	2257,4	111,0	2244,8	Другие страны
	ВЕНГРИЯ	0,0	1,4	0,0	6,5	0,1	104,5	0,2	58,5	ВЕНГРИЯ
	ҰЛЫБРИТАНИЯ	19,1	339,4	4,2	484,5	1,8	116,7	0,7	105,9	ВЕЛИКОБРИТАНИЯ
	ГЕРМАНИЯ	3,6	127,7	9,0	363,7	8,8	424,9	84,1	761,5	ГЕРМАНИЯ
	ИЗРАИЛЬ			0,0	4,5	0,0	263,0	0,0	0,3	ИЗРАИЛЬ
	ИРЛАНДИЯ	1,3	26,4	0,7	39,4					ИРЛАНДИЯ
	ИТАЛИЯ	0,1	27,5	2,1	63,0	2,5	65,7	0,3	13,0	ИТАЛИЯ
	КАНАДА	1,2	49,2	0,0	10,7	1,0	65,5	2,2	76,5	КАНАДА
	ҚЫТАЙ	2,2	46,7	1,1	35,0	3,6	185,9	15,1	50,2	КИТАЙ
	МЕКСИКА					0,1	27,8	2,2	106,9	МЕКСИКА
	НИДЕРЛАНДЫ	0,0	6,8	0,8	23,7	1,3	55,4	1,0	55,2	НИДЕРЛАНДЫ
	КОРЕЙ РЕСПУБЛИКАСЫ	0,2	5,9	0,2	12,4	1,0	60,8			РЕСПУБЛИКА КОРЕЯ
	АҚШ	11,0	485,6	4,4	444,1	2,0	629,6	2,5	771,6	США
	ТҮРКИЯ	3,7	51,9	3,4	49,5	2,2	81,4	1,7	114,8	ТУРЦИЯ
	ФИНЛЯНДИЯ			0,1	26,8	0,0	16,9	0,0	4,0	ФИНЛЯНДИЯ
	ФРАНЦИЯ	0,3	23,3	0,2	12,6	0,3	41,6	0,0	17,5	ФРАНЦИЯ
	ЧЕХИЯ	0,0	1,1	16,1	212,7					ЧЕХИЯ
	ШВЕЦИЯ	0,0	0,6	0,3	15,9	0,0	0,4	0,0	14,1	ШВЕЦИЯ
	ЖАПОНИЯ	0,2	11,5	0,1	13,4	0,1	56,3	0,2	24,6	ЯПОНИЯ
8544	Оқшауланған сымдар; жеке қабықшалары бар талшықтардан құралған талшықты-оптикалық кабельдер, тонна	13427,7	48354,5	19216,3	65189,5	21258,8	70651,3	21274,1	67413,5	Провода изолированные; кабели волоконно-опти- ческие, составленные из волокон с индивидуаль- ными оболочками, тонн
	ТМД елдері	7778,4	19811,9	13585,9	29597,5	13497,5	27121,9	15209,7	29408,3	Страны СНГ
	БЕЛАРУСЬ	8,1	9,9	1,5	9,1	4,3	8,8	32,0	129,2	БЕЛАРУСЬ
	ҚЫРГЫЗСТАН	124,8	321,4	176,4	459,6	119,2	258,6	67,5	146,4	КЫРГЫЗСТАН
	РЕСЕЙ									РОССИЙСКАЯ
	ФЕДЕРАЦИЯСЫ	7338,4	18813,1	13144,2	28425,7	11199,2	21166,7	12646,7	25055,0	ФЕДЕРАЦИЯ
	ТӘЖІКСТАН							14,6	49,6	ТАДЖИКИСТАН
	ТҮРКІМЕНСТАН			30,6	10,2	0,0	0,4			ТУРКМЕНИСТАН
	ӨЗБЕКСТАН	93,9	125,7	158,8	287,0	849,2	993,0	1486,9	2164,3	УЗБЕКИСТАН
	УКРАИНА	191,1	499,7	73,5	403,5	1321,1	4676,0	955,2	1856,0	УКРАИНА
	Басқа елдер	5649,3	28542,6	5630,4	35592,0	7761,3	43529,4	6064,4	38005,2	Другие страны
	АВСТРИЯ	1,0	10,5	6,7	209,6	11,8	137,6	3,1	219,1	АВСТРИЯ
	БЕЛЬГИЯ	11,8	186,1	20,3	253,1	28,7	1222,9	16,9	422,1	БЕЛЬГИЯ
	ҰЛЫБРИТАНИЯ	1463,9	5662,0	1164,1	7138,2	706,6	4196,5	620,4	3605,0	ВЕЛИКОБРИТАНИЯ
	ВЕНГРИЯ	11,1	42,6	15,0	62,2	4,3	34,3	45,5	176,3	ВЕНГРИЯ
	ГЕРМАНИЯ	872,4	7386,6	1245,4	6179,1	822,4	3400,4	935,0	14540,2	ГЕРМАНИЯ
	ГРЕЦИЯ			253,0	815,1	2155,7	6367,0	51,9	172,4	ГРЕЦИЯ
	ИЗРАИЛЬ	16,1	318,1	24,0	431,4	30,6	478,1	24,5	393,6	ИЗРАИЛЬ
	ИСПАНИЯ	0,9	5,1	0,0	0,1	51,4	160,2	260,5	909,7	ИСПАНИЯ
	ИТАЛИЯ	750,4	2086,2	253,6	1354,3	358,7	1933,4	186,4	835,1	ИТАЛИЯ
	КАНАДА	3,1	88,3	89,2	608,2	295,6	1122,7	54,1	532,8	КАНАДА
	ҚЫТАЙ	64,4	266,4	57,0	339,5	599,3	3091,7	340,7	1614,5	КИТАЙ
	НИДЕРЛАНДЫ	59,3	815,2	20,7	387,1	108,5	1232,1	34,2	623,3	НИДЕРЛАНДЫ
	БАӘ	32,5	76,6	135,5	378,1	50,0	194,9	52,7	304,6	ОАЭ
	КОРЕЙ РЕСПУБЛИКАСЫ	14,3	256,3	12,5	34,9	266,4	1250,7	4,0	47,1	РЕСПУБЛИКА КОРЕЯ

2000-2003 жылдары негізгі сауда әріптестері бөлінісіндегі жекелеген тауарлардың импорты
Импорт отдельных товаров в разрезе основных торговых партнеров за 2000-2003 годы

СЭҚ ТН коды	Тауардың атауы, өлшем бірліктері, шыққан елдері	2000		2001		2002		2003		Наименование товара, единицы измерения, страны происхождения
		Көлемі	Құны, мың АҚШ доллары	Көлемі	Құны, мың АҚШ доллары	Көлемі	Құны, мың АҚШ доллары	Көлемі	Құны, мың АҚШ доллары	
Код ТН ВЭД		Коли- чество	Стоимость тыс. дол- ларов США	Коли- чество	Стоимость тыс. дол- ларов США	Коли- чество	Стоимость тыс. дол- ларов США	Коли- чество	Стоимость тыс. дол- ларов США	
8545	РУМЫНИЯ	1,0	2,0	48,5	103,0	120,1	186,0	72,1	112,7	РУМЫНИЯ
	АҚШ	261,8	3273,5	329,9	6781,2	93,9	3932,5	125,6	2302,7	США
	ТҮРКИЯ	1626,3	5251,7	1540,8	6572,8	1382,1	10687,9	2451,8	7332,8	ТУРЦИЯ
	ФРАНЦИЯ	11,2	113,0	148,9	1700,8	73,5	996,4	46,2	509,8	ФРАНЦИЯ
	ШВЕЦИЯ	7,9	130,7	0,5	27,9	25,7	100,1	94,5	761,2	ШВЕЦИЯ
	ОАР	0,0	0,2	48,5	1407,0	58,0	1071,2	4,4	13,4	ЮАР
	Электротехникада қолда- нылатын көмір электрод- тары және графиттен не- месе көміртегінің басқа түрлерінен металмен не- месе металсыз жасалған бұйымдар, тонна	9034,2	7547,5	10312,6	9397,5	6083,0	6455,9	5122,0	7037,7	Электроды угольные и изделия из графита или других видов углерода с металлом или без метал- ла, применяемые в электротехнике, тонн
	ТМД елдері	8819,9	7253,8	10094,3	8905,0	5624,3	5771,0	4911,9	6570,8	Страны СНГ
	РЕСЕЙ									РОССИЙСКАЯ
	ФЕДЕРАЦИЯСЫ	8604,8	6779,0	9187,6	6760,2	3980,6	4212,9	4366,4	5345,7	ФЕДЕРАЦИЯ
8548	УКРАИНА	215,1	474,8	906,7	2144,7	1643,7	1558,1	545,5	1224,8	УКРАИНА
	Басқа елдер	214,3	293,7	218,3	492,5	458,7	684,9	210,1	466,9	Другие страны
	ГЕРМАНИЯ	1,6	35,8	2,8	82,0	1,4	42,6	1,9	50,4	ГЕРМАНИЯ
	КИПР					49,2	40,8			КИПР
	ҚЫТАЙ	154,6	39,1	20,7	10,6	351,5	207,1	145,2	209,4	КИТАЙ
	ЛИТВА	44,7	29,3	167,7	104,0			49,2	21,8	ЛИТВА
	НИДЕРЛАНДЫ	0,0	0,4	0,0	8,0	9,0	43,6	0,0	0,1	НИДЕРЛАНДЫ
	СЛОВАКИЯ	1,7	46,9			0,3	39,6	1,1	67,2	СЛОВАКИЯ
	АҚШ	0,7	27,6	22,7	209,0	36,0	227,2	0,4	23,9	США
	Бастапқы элементтердің қалдықтары және сынық- тары; жабдықтардың электрлік бөліктері неме- се басқа жерде аталма- ған аппаратура, тонна	39,6	170,1	5308,3	1239,7	13314,9	2164,0	14565,3	2465,7	Отходы и лом первичных элементов; электричес- кие части оборудования или аппаратура, в другом месте не поименованные, тонн
8601	ТМД елдері	0,3	5,7	5230,9	789,3	13255,1	1996,1	14476,6	2214,3	Страны СНГ
	РЕСЕЙ									РОССИЙСКАЯ
	ФЕДЕРАЦИЯСЫ	0,3	5,7	5230,9	789,3	13142,3	1991,2	14476,6	2212,4	ФЕДЕРАЦИЯ
	ТӘЖІКІСТАН					112,8	4,9			ТАДЖИКИСТАН
	Басқа елдер	39,3	164,4	77,4	450,4	59,8	167,9	88,7	251,4	Другие страны
	БЕЛЬГИЯ			0,4	33,7			0,0	5,5	БЕЛЬГИЯ
	ҰЛЫБРИТАНИЯ	0,0	0,2	0,0	1,8	0,2	5,5			ВЕЛИКОБРИТАНИЯ
	ВЕНГРИЯ									ВЕНГРИЯ
	ГЕРМАНИЯ			0,0	6,5			20,0	7,0	ГЕРМАНИЯ
	ИСПАНИЯ					2,0	20,4			ИСПАНИЯ
8602	НИДЕРЛАНДЫ	0,5	51,6					9,6	75,3	НИДЕРЛАНДЫ
	АҚШ	0,0	1,4	0,0	1,2	0,0	0,3	0,9	4,0	США
	ТҮРКИЯ	19,4	55,6	38,6	101,0	57,6	140,1	57,6	149,8	ТУРЦИЯ
	ШВЕЙЦАРИЯ	19,4	55,6	38,0	303,4					ШВЕЙЦАРИЯ
	Электр энергиясының сыртқы көздерінен неме- се аккумулятормен жұмыс істейтін теміржол локо- мотивтері, дана	19,0	846,8	8,0	443,0	11,0	509,6	10,0	2554,2	Железнодорожные локо- мотивы, работающие от внешнего источника электроэнергии или акку- муляторные, штука
	ТМД елдері	19,0	846,8	7,0	333,2	11,0	509,6	10,0	2554,2	Страны СНГ
	РЕСЕЙ									РОССИЙСКАЯ
	ФЕДЕРАЦИЯСЫ	19,0	846,8	7,0	333,2	7,0	253,5	5,0	2334,2	ФЕДЕРАЦИЯ
	УКРАИНА					4,0	256,1	4,0	180,7	УКРАИНА
	Басқа елдер			1,0	109,8					Другие страны
8603-8606	ШВЕЦИЯ			1,0	109,8					ШВЕЦИЯ
	Өзге локомотивтер, тендерлер, тонна	3594,4	2960,1	4148,9	5223,9	4893,8	5929,8	2738,4	6024,8	Локомотивы прочие, тендеры, тонн
	ТМД елдері	1984,0	763,3	3236,4	3868,0	2980,3	3921,5	2484,3	5443,0	Страны СНГ
	РЕСЕЙ									РОССИЙСКАЯ
	ФЕДЕРАЦИЯСЫ	1864,0	757,0	1843,4	2268,3	2414,3	3461,2	1988,3	4800,9	ФЕДЕРАЦИЯ
	ӨЗБЕКІСТАН					290,0	184,5			УЗБЕКИСТАН
	УКРАИНА			1183,0	1553,7	276,0	275,8	496,0	642,1	УКРАИНА
	Басқа елдер	1610,4	2196,8	912,5	1355,9	1913,5	2008,3	254,1	581,8	Другие страны
	ГЕРМАНИЯ	8,5	161,2			14,5	370,5			ГЕРМАНИЯ
	ЛАТВИЯ	1560,0	1529,9	858,0	812,3	1776,0	1632,8	250,0	446,8	ЛАТВИЯ
8603-8606	ЧЕХИЯ	41,9	505,7	4,5	139,6	123,0	5,0	4,1	135,0	ЧЕХИЯ
	ШВЕЦИЯ			50,0	404,0					ШВЕЦИЯ
	Темір жол немесе трам- вай вагондары, дана	1596,0	59076,3	1040,0	23636,4	1869,0	45302,5	2584,0	189087,1	Вагоны железнодорожные или трамвайные, штука
	ТМД елдері	1581,0	58793,9	1038,0	23632,0	1847,0	42734,9	2480,0	123935,4	Страны СНГ
	БЕЛАРУСЬ	7,0	107,8	7,0	175,3	4,0	125,1	4,0	144,3	БЕЛАРУСЬ

2000-2003 жылдары негізгі сауда әріптестері бөлінісіндегі жекелеген тауарлардың импорты
Импорт отдельных товаров в разрезе основных торговых партнеров за 2000-2003 годы

СЭҚ ТН коды	Тауардың атауы, өлшем бірліктері, шыққан елдері	2000		2001		2002		2003		Наименование товара, единицы измерения, страны происхождения
		Көлемі	Құны, мың АҚШ доллары	Көлемі	Құны, мың АҚШ доллары	Көлемі	Құны, мың АҚШ доллары	Көлемі	Құны, мың АҚШ доллары	
Код ТН ВЭД		Коли- чество	Стоимость тыс. дол- ларов США	Коли- чество	Стоимость тыс. дол- ларов США	Коли- чество	Стоимость тыс. дол- ларов США	Коли- чество	Стоимость тыс. дол- ларов США	
8607	РЕСЕЙ									РОССИЙСКАЯ
	ФЕДЕРАЦИЯСЫ	1548,0	58145,6	879,0	21510,6	1084,0	24080,4	1325,0	90741,5	ФЕДЕРАЦИЯ
	УЗБЕКИСТАН			40,0	38,7			1,0	16,8	УЗБЕКИСТАН
	УКРАИНА	24,0	540,1	112,0	1907,4	759,0	18529,4	1133,0	32771,1	УКРАИНА
	Басқа елдер	15,0	282,4	2,0	4,4	22,0	2567,6	104,0	65151,7	Другие страны
	АВСТРИЯ							22,0	28925,6	АВСТРИЯ
	GERMANIA	11,0	271,5			11,0	244,9	1,0	61,5	GERMANIA
	ИСПАНИЯ					6,0	2318,5	50,0	32987,0	ИСПАНИЯ
	FRANCIYA							10,0	2941,3	FRANCIYA
	Локомотивтердің, темір жолдың өзге де жылжымалы құрамдары мен трамвайлардың бөлшектері, тонна	28116,0	22498,3	47114,6	32605,0	46364,4	30731,0	52126,9	59426,8	Узлы и части к локомотивам, прочему железнодорожному подвижному составу и трамваям, тонн
8608	ТМД елдері	28065,1	21679,3	47066,9	31783,8	45537,7	30392,3	51364,0	46154,0	Страны СНГ
	РЕСЕЙ									РОССИЙСКАЯ
	ФЕДЕРАЦИЯСЫ	27277,3	21478,6	45470,8	31180,1	36214,6	23543,4	42377,0	37909,9	ФЕДЕРАЦИЯ
	УКРАИНА	787,1	196,7	1556,1	593,1	9267,6	6742,6	8948,9	8160,4	УКРАИНА
	Басқа елдер	50,9	819,0	47,7	821,2	826,7	338,7	762,9	13272,8	Другие страны
	ҰЛЫБРИТАНИЯ	0,4	3,8	1,0	22,2	810,4	101,2	0,1	8,0	ВЕЛИКОБРИТАНИЯ
	GERMANIA	0,1	5,0	0,2	8,2	2,0	101,8	1,8	32,5	GERMANIA
	ИСПАНИЯ							12,1	667,1	ИСПАНИЯ
	АҚШ	21,7	545,0	3,6	69,0	3,9	50,8	703,6	11835,7	США
	ЧЕХИЯ	14,2	207,6	40,1	712,2	1,8	48,8	0,7	13,4	ЧЕХИЯ
8609	Жол жабдықтары және темір жол мен трамвай жолдарына арналған құрылғылар; порт ғимараттарының немесе аэродромдардың сигналдау жабдықтары; олардың бөлшектері, тонна	1559,6	1731,4	1220,4	1927,0	9976,4	9685,4	9061,7	10243,3	Путевое оборудование и устройства для железнодорожных и трамвайных путей; сигнальное оборудование; портовых сооружений или аэродромов; части к ним, тонн
	ТМД елдері	1556,0	1701,4	1219,5	1852,0	9973,8	9435,2	9054,7	9895,3	Страны СНГ
	ӘЗІРБАЙЖАН									АЗЕРБАЙДЖАН
	РЕСЕЙ									РОССИЙСКАЯ
	ФЕДЕРАЦИЯСЫ	1430,0	1612,5	1152,5	1749,9	7598,4	7107,2	4936,4	6229,5	ФЕДЕРАЦИЯ
	УКРАИНА	126,0	88,9	67,0	102,1	2367,5	2320,2	4102,3	3637,4	УКРАИНА
	Басқа елдер	3,6	30,0	0,9	75,0	2,6	250,2	7,0	348,0	Другие страны
	ҰЛЫБРИТАНИЯ			0,0	0,2	0,7	158,3			ВЕЛИКОБРИТАНИЯ
	GERMANIA					0,1	2,3	0,0	2,4	GERMANIA
	ИЗРАИЛЬ					0,7	67,4			ИЗРАИЛЬ
8609	FRANCIYA							6,8	341,8	FRANCIYA
	ЧЕХИЯ			0,5	37,9					ЧЕХИЯ
	Көлікпен тасымалдауға арнайы арналған және жабдықталған контейнерлер (сұйықтықтарды тасымалдауға арналған сыйымдылықтарды қоса), дана	3645,0	6968,1	3658,0	6933,5	3764,0	10598,2	5260,0	7342,2	Контейнеры (вкл. емкости для перевозки жидкостей), специально предназначенные и оборудованные для перевозки транспортом, штука
	ТМД елдері	1270,0	2205,6	299,0	412,5	366,0	5355,3	571,0	957,3	Страны СНГ
	ӘЗІРБАЙЖАН	5,0	4,8	11,0	51,7	16,0	42,5	403,0	707,8	АЗЕРБАЙДЖАН
	ҚЫРҒЫЗСТАН	5,0	3,0	6,0	3,4					КЫРГЫЗСТАН
	РЕСЕЙ									РОССИЙСКАЯ
	ФЕДЕРАЦИЯСЫ	1146,0	2068,7	270,0	349,3	283,0	5202,2	101,0	176,4	ФЕДЕРАЦИЯ
	ТҮРІКМЕНСТАН	2,0	1,5	6,0	3,9	44,0	90,3	2,0	1,0	ТУРКМЕНИСТАН
	УЗБЕКИСТАН	92,0	100,7	5,0	1,8	19,0	18,3	45,0	62,7	УЗБЕКИСТАН
8609	Басқа елдер	2375,0	4762,5	3359,0	6521,0	3398,0	5242,9	4689,0	6384,9	Другие страны
	БЕЛЬГИЯ	22,0	22,6	68,0	19,8	102,0	38,3	15,0	10,2	БЕЛЬГИЯ
	ҰЛЫБРИТАНИЯ	110,0	850,8	207,0	998,9	346,0	1446,7	202,0	1420,7	ВЕЛИКОБРИТАНИЯ
	GERMANIA	365,0	171,0	348,0	621,7	498,0	446,6	628,0	491,3	GERMANIA
	ИСПАНИЯ	65,0	15,9	117,0	20,8	102,0	44,1	53,0	20,9	ИСПАНИЯ
	ИТАЛИЯ	315,0	338,6	706,0	1242,7	177,0	138,3	245,0	205,6	ИТАЛИЯ
	КАНАДА	37,0	41,3	38,0	135,8	40,0	76,1	73,0	96,5	КАНАДА
	ҚЫТАЙ	43,0	15,0	90,0	81,4	521,0	359,7	606,0	523,6	КИТАЙ
	ЛИТВА			1,0	2,6	2,0	194,6	3,0	1,7	ЛИТВА
	МАЛАЙЗИЯ	26,0	22,4	28,0	17,0	22,0	10,4	59,0	90,5	МАЛАЙЗИЯ
8609	МАЛЬТА	9,0	66,9	9,0	69,1					МАЛЬТА
	НИДЕРЛАНДЫ	169,0	167,4	179,0	165,3	178,0	183,3	190,0	211,1	НИДЕРЛАНДЫ
	НОРВЕГИЯ	2,0	9,5	2,0	7,7	2,0	3,5	25,0	143,7	НОРВЕГИЯ
	БАӘ	86,0	529,7	314,0	373,2	230,0	413,3	128,0	117,0	ОАЭ
	ПОЛЬША	24,0	48,7	32,0	39,0	4,0	1,7	134,0	1337,2	ПОЛЬША
	КОРЕЙ РЕСПУБЛИКАСЫ	87,0	32,3	234,0	177,8	241,0	79,8	490,0	104,5	РЕСПУБЛИКА КОРЕЯ

2000-2003 жылдары негізгі сауда әріптестері бөлінісіндегі жекелеген тауарлардың импорты
Импорт отдельных товаров в разрезе основных торговых партнеров за 2000-2003 годы

СЭҚ ТН коды	Тауардың атауы, өлшем бірліктері, шыққан елдері	2000		2001		2002		2003		Наименование товара, единицы измерения, страны происхождения
		Көлемі	Құны, мың АҚШ доллары	Көлемі	Құны, мың АҚШ доллары	Көлемі	Құны, мың АҚШ доллары	Көлемі	Құны, мың АҚШ доллары	
Код ТН ВЭД		Коли- чество	Стоимость тыс. дол- ларов США	Коли- чество	Стоимость тыс. дол- ларов США	Коли- чество	Стоимость тыс. дол- ларов США	Коли- чество	Стоимость тыс. дол- ларов США	
8701	АҚШ	512,0	1289,6	265,0	705,6	302,0	1091,3	360,0	730,0	США
	СИНГАПУР	5,0	1,6	21,0	7,9	81,0	33,4	181,0	86,8	СИНГАПУР
	СЛОВАКИЯ	169,0	583,6	300,0	1035,6	2,0	13,9	3,0	2,3	СЛОВАКИЯ
	ТҮРКИЯ	8,0	18,0	31,0	216,9	39,0	44,8	33,0	38,3	ТҮРЦИЯ
	ФИНЛЯНДИЯ	68,0	182,4	98,0	129,6	86,0	172,3	45,0	220,0	ФИНЛЯНДИЯ
	ФРАНЦИЯ	37,0	34,2	40,0	228,6	86,0	211,8	63,0	175,8	ФРАНЦИЯ
	ЧЕХИЯ	9,0	11,1	14,0	8,4	90,0	57,5	30,0	60,9	ЧЕХИЯ
	ШВЕЙЦАРИЯ	7,0	9,2	11,0	9,8	56,0	21,0	632,0	30,1	ШВЕЙЦАРИЯ
	ЖАПОНИЯ	28,0	15,1	42,0	30,3	38,0	20,5	262,0	84,4	ЯПОНИЯ
	Тракторлар, дана	881,0	10841,7	1218,0	21987,6	897,0	15496,8	1914,0	34009,3	Тракторы, штука
	ТМД елдері	805,0	8748,7	1109,0	19213,4	699,0	9990,0	1416,0	19504,0	Страны СНГ
	ӘЗІРБАЙЖАН	1,0	13,0	10,0	305,2	10,0	305,2			АЗЕРБАЙДЖАН
	БЕЛАРУСЬ	401,0	3373,6	392,0	3856,8	307,0	3492,7	775,0	7809,5	БЕЛАРУСЬ
	РЕСЕЙ									РОССИЙСКАЯ
	ФЕДЕРАЦИЯСЫ	382,0	5234,5	686,0	14583,9	305,0	4588,2	460,0	7992,2	ФЕДЕРАЦИЯ
	УКРАИНА	5,0	40,6	19,0	458,9	74,0	1570,0	173,0	3626,5	УКРАИНА
	Басқа елдер	76,0	2093,0	109,0	2774,2	198,0	5506,8	498,0	14505,3	Другие страны
	БЕЛЬГИЯ							4,0	285,6	БЕЛЬГИЯ
	ГЕРМАНИЯ	7,0	247,2	34,0	520,7	104,0	2734,7	197,0	3156,3	ГЕРМАНИЯ
	ИТАЛИЯ	15,0	705,8	11,0	946,0	3,0	39,4	5,0	102,4	ИТАЛИЯ
	КАНАДА	1,0	30,0	3,0	45,3	10,0	361,6	35,0	3956,4	КАНАДА
8702	ҚЫТАЙ			12,0	18,9	5,0	13,7	32,0	187,1	КИТАЙ
	ЛИТВА					6,0	322,7			ЛИТВА
	НИДЕРЛАНДЫ	11,0	388,8	4,0	106,5	2,0	144,8	19,0	417,3	НИДЕРЛАНДЫ
	СЛОВАКИЯ			20,0	14,1			35,0	2483,8	СЛОВАКИЯ
	АҚШ	9,0	73,3	14,0	1001,2	11,0	963,2	26,0	2008,9	США
	ТҮРКИЯ	8,0	210,5	3,0	56,8	3,0	105,4			ТУРЦИЯ
	ФРАНЦИЯ					13,0	216,4	26,0	461,5	ФРАНЦИЯ
	ШВЕЦИЯ	3,0	103,6	1,0	13,4	33,0	458,5	77,0	1086,7	ШВЕЦИЯ
	ЖАПОНИЯ	8,0	13,9			2,0	4,3	17,0	143,9	ЯПОНИЯ
	10 немесе одан асатын адамдар тасуға арналған моторлы көлік құралдары, дана	3023,0	29546,8	4359,0	45537,5	5173,0	43698,9	5232,0	57885,8	Моторные транспортные средства, предназна- чен- ные для перевозки 10 человек или более, штука
	ТМД елдері	2284,0	16953,4	3326,0	28696,1	3951,0	23717,5	3154,0	24279,0	Страны СНГ
	БЕЛАРУСЬ	4,0	37,6	1,0	77,0					БЕЛАРУСЬ
	ҚЫРҒЫЗСТАН	1,0	0,5	13,0	53,3			2,0	8,1	КЫРГЫЗСТАН
	РЕСЕЙ									РОССИЙСКАЯ
	ФЕДЕРАЦИЯСЫ	2251,0	16543,5	3269,0	27563,9	3919,0	23230,2	3077,0	22509,1	ФЕДЕРАЦИЯ
	ТӘЖІКСТАН			4,0	48,0					ТАДЖИКИСТАН
	УКРАИНА	15,0	288,5	37,0	950,8	31,0	484,6	51,0	1295,6	УКРАИНА
	Басқа елдер	739,0	12593,4	1033,0	16841,4	1222,0	19981,4	2078,0	33606,8	Другие страны
	ВЕНГРИЯ	64,0	1092,7	48,0	2091,0	37,0	446,8	14,0	275,6	ВЕНГРИЯ
	ГЕРМАНИЯ	250,0	2366,3	424,0	5016,0	507,0	6348,8	625,0	4421,0	ГЕРМАНИЯ
	ЕГИПЕТ					12,0	1322,6	4,0	335,5	ЕГИПЕТ
	ИРАН			20,0	110,0	2,0	36,5	42,0	698,8	ИРАН
8703	ИТАЛИЯ	10,0	506,3	4,0	48,8	2,0	5,5	6,0	13,7	ИТАЛИЯ
	ҚЫТАЙ					2,0	45,3	281,0	3086,7	КИТАЙ
	ЛАТВИЯ	10,0	7,2	2,0	1,8	2,0	1,8	1,0	0,5	ЛАТВИЯ
	ПОЛЬША	1,0	1,0							ПОЛЬША
	КОРЕЙ РЕСПУБЛИКАСЫ	110,0	3943,6	23,0	928,3	132,0	3386,4	246,0	7045,2	РЕСПУБЛИКА КОРЕЯ
	АҚШ	15,0	130,6	37,0	562,1	27,0	742,6	7,0	107,4	США
	ТҮРКИЯ	6,0	69,4	29,0	1103,2	29,0	618,9	11,0	259,4	ТУРЦИЯ
	ЧЕХИЯ	40,0	738,0	17,0	128,9	35,0	425,7	44,0	242,3	ЧЕХИЯ
	ШВЕЦИЯ	29,0	300,6	64,0	364,1	94,0	435,7	91,0	428,8	ШВЕЦИЯ
	ЖАПОНИЯ	178,0	3256,5	315,0	5812,1	291,0	5907,9	569,0	15922,3	ЯПОНИЯ
	Жеңіл автомобильдер және өзге де моторлы көлік құралдары, дана	71808,0	213782,8	73514,0	225478,8	85440,0	228712,3	128823,0	347735,8	Автомобили легковые и прочие моторные транс- портные средства, штука
	ТМД елдері	51230,0	151708,4	33068,0	123278,1	26700,0	90436,1	25087,0	87516,0	Страны СНГ
	ӘЗІРБАЙЖАН	23,0	309,5	6,0	69,7	10,0	119,8			АЗЕРБАЙДЖАН
	БЕЛАРУСЬ	9,0	49,6	13,0	69,7	2,0	8,1	5,0	32,4	БЕЛАРУСЬ
	ҚЫРҒЫЗСТАН	7,0	57,3	4,0	6,2	7,0	25,5	2,0	4,9	КЫРГЫЗСТАН
	РЕСЕЙ									РОССИЙСКАЯ
	ФЕДЕРАЦИЯСЫ	50976,0	150643,6	32908,0	122599,3	26591,0	89713,7	24896,0	86649,8	ФЕДЕРАЦИЯ
	ӨЗБЕКСТАН	197,0	615,6	119,0	489,1	75,0	363,8	135,0	682,0	УЗБЕКИСТАН
	УКРАИНА	13,0	7,2	11,0	7,8	4,0	1,2	43,0	115,7	УКРАИНА
	Басқа елдер	20578,0	62074,4	40446,0	102200,7	58740,0	138276,2	103736,0	260219,8	Другие страны
	АВСТРИЯ	3,0	36,0	12,0	77,4	7,0	13,8	7,0	43,3	АВСТРИЯ
	БЕЛЬГИЯ	9,0	87,7	32,0	344,3	34,0	181,4	93,0	747,2	БЕЛЬГИЯ
	ҰЛЫБРИТАНИЯ	114,0	966,3	250,0	1150,0	469,0	2042,5	736,0	2707,0	ВЕЛИКОБРИТАНИЯ
	ВЕНГРИЯ	11,0	180,0	14,0	216,4	2,0	24,5	1,0	2,9	ВЕНГРИЯ

2000-2003 жылдары негізгі сауда әріптестері бөлінісіндегі жекелеген тауарлардың импорты
Импорт отдельных товаров в разрезе основных торговых партнеров за 2000-2003 годы

СЭҚ ТН коды	Тауардың атауы, өлшем бірліктері, шыққан елдері	2000		2001		2002		2003		Наименование товара, единицы измерения, страны происхождения
		Көлемі	Құны, мың АҚШ доллары	Көлемі	Құны, мың АҚШ доллары	Көлемі	Құны, мың АҚШ доллары	Көлемі	Құны, мың АҚШ доллары	
Код ТН ВЭД		Коли- чество	Стоимость тыс. дол- ларов США	Коли- чество	Стоимость тыс. дол- ларов США	Коли- чество	Стоимость тыс. дол- ларов США	Коли- чество	Стоимость тыс. дол- ларов США	
8704	ГЕРМАНИЯ	10310,0	23300,6	20653,0	44754,6	32123,0	61780,2	60071,0	104788,1	ГЕРМАНИЯ
	ИРАН	8,0	33,5	5,0	27,8	11,0	54,5	90,0	613,9	ИРАН
	ИСПАНИЯ	35,0	126,0	69,0	265,8	74,0	188,7	216,0	809,9	ИСПАНИЯ
	ИТАЛИЯ	59,0	106,1	105,0	483,7	120,0	176,4	120,0	164,8	ИТАЛИЯ
	ЛИТВА	44,0	76,9	119,0	139,9	92,0	98,3	697,0	695,0	ЛИТВА
	НИДЕРЛАНДЫ	34,0	692,4	52,0	367,8	83,0	453,6	158,0	872,0	НИДЕРЛАНДЫ
	БАӘ	35,0	614,7	30,0	590,4	18,0	194,1	42,0	661,3	ОАЭ
	КОРЕЙ РЕСПУБЛИКАСЫ	464,0	2835,8	314,0	1752,2	357,0	2275,7	801,0	5506,8	РЕСПУБЛИКА КОРЕЯ
	АҚШ	197,0	2012,0	352,0	2616,3	380,0	2418,3	497,0	5176,3	США
	ТАИЛАНД	22,0	441,6	10,0	213,6			38,0	614,2	ТАИЛАНД
	ТҮРКИЯ	44,0	678,2	80,0	875,1	38,0	518,7	106,0	1078,5	ТУРЦИЯ
	ФИНЛЯНДИЯ	18,0	74,0	15,0	138,5	3,0	35,8	17,0	104,8	ФИНЛЯНДИЯ
	ФРАНЦИЯ	109,0	142,8	191,0	317,1	185,0	296,7	626,0	993,0	ФРАНЦИЯ
	ЧЕХИЯ	43,0	365,6	176,0	1407,4	749,0	7469,4	646,0	7077,5	ЧЕХИЯ
	ШВЕЦИЯ	116,0	984,9	142,0	1565,0	145,0	1125,6	137,0	1062,4	ШВЕЦИЯ
	ЖАПОНИЯ	8765,0	27276,0	17623,0	43574,0	23677,0	58481,8	38355,0	123941,1	ЯПОНИЯ
	Жүк автомобильдері, дана	5001,0	76068,4	6046,0	70891,9	6992,0	82006,3	9889,0	104223,2	Автомобили грузовые, штука
	ТМД елдері	4312,0	44987,2	4890,0	52750,0	5425,0	45492,9	7581,0	77801,9	Страны СНГ
	ӘЗІРБАЙЖАН	11,0	383,4	7,0	258,0	6,0	209,4	1,0	1,5	АЗЕРБАЙДЖАН
	БЕЛАРУСЬ	268,0	10525,7	284,0	10807,1	294,0	9596,2	466,0	21591,9	БЕЛАРУСЬ
	ҚЫРҒЫЗСТАН	82,0	104,3	16,0	260,4	70,0	1564,7	36,0	440,1	КЫРГЫЗСТАН
	РЕСЕЙ									РОССИЙСКАЯ
	ФЕДЕРАЦИЯСЫ	3820,0	32077,5	4414,0	38552,7	4902,0	31672,1	6871,0	52263,0	ФЕДЕРАЦИЯ
	УКРАИНА	95,0	1771,7	144,0	2783,7	144,0	2422,5	206,0	3504,9	УКРАИНА
	Басқа елдер	689,0	31081,2	1156,0	18141,9	1567,0	36513,4	2308,0	26421,3	Другие страны
	ҰЛЫБРИТАНИЯ	3,0	46,7	9,0	304,8	10,0	700,4	4,0	13,2	ВЕЛИКОБРИТАНИЯ
	ГЕРМАНИЯ	387,0	4041,6	667,0	4935,6	1048,0	11557,9	1538,0	9751,9	ГЕРМАНИЯ
	ИСПАНИЯ			4,0	42,8	7,0	598,9	14,0	996,0	ИСПАНИЯ
	ИТАЛИЯ	49,0	1394,9	56,0	465,0	56,0	198,3	95,0	3085,4	ИТАЛИЯ
	КАНАДА	1,0	15,2	11,0	995,1	4,0	740,3	5,0	1243,3	КАНАДА
	ҚЫТАЙ	1,0	2,0	9,0	617,9	12,0	36,0	35,0	475,1	КИТАЙ
	НИДЕРЛАНДЫ	17,0	540,0	28,0	370,5	24,0	481,3	23,0	170,3	НИДЕРЛАНДЫ
	АҚШ	51,0	13218,0	40,0	1644,5	46,0	7768,2	29,0	1397,5	США
	ТҮРКИЯ	14,0	338,4	6,0	133,1	41,0	1792,6	31,0	635,2	ТУРЦИЯ
	ФИНЛЯНДИЯ	8,0	4240,0	8,0	4240,0	2,0	1060,0	4,0	849,3	ФИНЛЯНДИЯ
	ФРАНЦИЯ	61,0	5614,8	22,0	73,4	40,0	346,8	41,0	331,4	ФРАНЦИЯ
	ШВЕЙЦАРИЯ	2,0	17,6	1,0	4,6	32,0	3224,7			ШВЕЙЦАРИЯ
	ШВЕЦИЯ	41,0	1216,3	91,0	1993,2	107,0	2832,2	91,0	1847,6	ШВЕЦИЯ
	ЖАПОНИЯ	42,0	272,0	165,0	1683,9	120,0	4925,1	353,0	5099,2	ЯПОНИЯ
8705	Арнайы мақсаттағы автомобильдер, дана	1225,0	68001,6	1573,0	105628,9	1095,0	64455,0	1560,0	89151,5	Автомобили специаль- ного назначения, штука
	ТМД елдері	1040,0	47533,0	1375,0	71208,7	909,0	34764,3	1299,0	46977,3	Страны СНГ
	ӘЗІРБАЙЖАН	24,0	1102,2	10,0	1259,4	9,0	1081,2	7,0	678,9	АЗЕРБАЙДЖАН
	БЕЛАРУСЬ	28,0	877,2	45,0	730,5	30,0	418,7	47,0	974,9	БЕЛАРУСЬ
	РЕСЕЙ									РОССИЙСКАЯ
	ФЕДЕРАЦИЯСЫ	947,0	44246,7	1255,0	66674,1	825,0	31357,4	1193,0	44482,2	ФЕДЕРАЦИЯ
	ТҮРКІМЕНСТАН	1,0	36,0	2,0	38,0	4,0	848,9			ТУРКМЕНИСТАН
	УКРАИНА	28,0	818,5	47,0	2188,6	36,0	963,4	49,0	703,3	УКРАИНА
	Басқа елдер	185,0	20468,6	198,0	34420,2	186,0	29690,7	261,0	42174,2	Другие страны
	ҰЛЫБРИТАНИЯ	1,0	31,4	4,0	1067,1	12,0	1925,6	6,0	329,9	ВЕЛИКОБРИТАНИЯ
	ВЕНГРИЯ					4,0	302,6			ВЕНГРИЯ
	ГЕРМАНИЯ	26,0	4822,7	74,0	10796,5	52,0	10162,5	45,0	5348,6	ГЕРМАНИЯ
	ДАНИЯ	1,0	71,0	1,0	71,0	1,0	697,2			ДАНИЯ
	ИСПАНИЯ	1,0	18,8	2,0	35,8			40,0	6415,1	ИСПАНИЯ
	ИТАЛИЯ	8,0	556,1	2,0	188,5	5,0	319,1	10,0	594,9	ИТАЛИЯ
	КАНАДА	2,0	922,4	8,0	778,8	11,0	2720,5	6,0	712,3	КАНАДА
	ҚЫТАЙ	47,0	5288,3	9,0	4136,6	19,0	4895,3	18,0	2919,7	КИТАЙ
	ЛАТВИЯ					3,0	239,9	2,0	125,8	ЛАТВИЯ
	НИДЕРЛАНДЫ	1,0	739,8	7,0	2970,6	7,0	2520,0	1,0	240,0	НИДЕРЛАНДЫ
	КОРЕЙ РЕСПУБЛИКАСЫ					3,0	189,5	1,0	315,0	РЕСПУБЛИКА КОРЕЯ
	РУМЫНИЯ					10,0	374,9	1,0	59,6	РУМЫНИЯ
	СЛОВАКИЯ	5,0	398,6	10,0	1665,7			1,0	126,2	СЛОВАКИЯ
	АҚШ	29,0	3303,0	46,0	8563,7	7,0	1907,2	23,0	14438,9	США
	ТҮРКИЯ	26,0	1242,0	2,0	19,6	25,0	730,1	37,0	1358,7	ТУРЦИЯ
	ФИНЛЯНДИЯ	1,0	120,0			1,0	784,6	1,0	768,2	ФИНЛЯНДИЯ
	ФРАНЦИЯ	5,0	324,8			5,0	631,3	14,0	2995,8	ФРАНЦИЯ
	ЧЕХИЯ	8,0	13,3	7,0	149,4	8,0	141,1	15,0	452,4	ЧЕХИЯ
	ШВЕЙЦАРИЯ	8,0	517,4	2,0	1241,4	3,0	702,4	1,0	221,8	ШВЕЙЦАРИЯ
	ЖАПОНИЯ	9,0	496,4	8,0	1032,2	4,0	387,5	26,0	3889,7	ЯПОНИЯ
8708	Автомобиль бөлшектері жә- не керек-жарақтары, тонна	11010,0	30274,4	10355,7	31376,2	12875,6	31106,8	19500,8	48276,6	Части и принадлежности к автомобилям, тонн

2000-2003 жылдары негізгі сауда әріптестері бөлінісіндегі жекелеген тауарлардың импорты
Импорт отдельных товаров в разрезе основных торговых партнеров за 2000-2003 годы

СЭҚ ТН коды	Тауардың атауы, өлшем бірліктері, шыққан елдері	2000		2001		2002		2003		Наименование товара, единицы измерения, страны происхождения
		Көлемі	Құны, мың АҚШ доллары	Көлемі	Құны, мың АҚШ доллары	Көлемі	Құны, мың АҚШ доллары	Көлемі	Құны, мың АҚШ доллары	
Код ТН ВЭД		Коли- чество	Стоимость тыс. дол- ларов США	Коли- чество	Стоимость тыс. дол- ларов США	Коли- чество	Стоимость тыс. дол- ларов США	Коли- чество	Стоимость тыс. дол- ларов США	
8716	ТМД елдері	9379,6	21362,3	8485,4	22798,8	9305,3	18781,5	14814,8	32551,2	Страны СНГ
	БЕЛАРУСЬ	131,4	1016,2	257,3	1946,0	334,6	1808,1	638,4	3106,7	БЕЛАРУСЬ
	ҚЫРҒЫЗСТАН	63,3	98,5	44,3	58,2	31,9	61,7	36,8	99,7	КЫРГЫЗСТАН
	РЕСЕЙ									РОССИЙСКАЯ
	ФЕДЕРАЦИЯСЫ	8960,0	20085,2	8122,8	20676,4	8769,1	16573,0	13724,0	28474,9	ФЕДЕРАЦИЯ
	УКРАИНА	74,5	94,1	55,7	113,5	162,8	330,2	357,0	779,9	УКРАИНА
	Басқа елдер	1630,4	8912,1	1870,3	8577,4	3570,3	12325,3	4686,0	15725,4	Другие страны
	БЕЛЬГИЯ	13,3	616,1	19,2	168,9	22,7	304,7	26,8	225,0	БЕЛЬГИЯ
	ҰЛЫБРИТАНИЯ	23,7	1100,3	15,3	281,7	9,0	282,4	21,4	173,0	ВЕЛИКОБРИТАНИЯ
	ВЕНГРИЯ	48,6	414,5	26,9	251,0	23,0	220,6	15,8	173,0	ВЕНГРИЯ
	ГЕРМАНИЯ	260,0	1729,7	323,5	2130,2	507,9	3482,3	853,2	4339,2	ГЕРМАНИЯ
	ИРАН	70,5	30,9			159,5	82,1	25,7	15,0	ИРАН
	ИТАЛИЯ	12,7	230,2	49,4	292,7	78,9	568,6	73,7	438,4	ИТАЛИЯ
	КАНАДА	9,0	117,5	16,5	407,8	4,5	172,2	3,6	107,3	КАНАДА
	КИПР			0,1	2,1	66,5	309,1	0,3	11,6	КИПР
	ҚЫТАЙ	6,7	5,5	231,9	485,6	598,5	518,7	338,5	855,9	КИТАЙ
	БАӘ	357,1	396,8	330,7	318,8	548,2	491,4	1303,9	737,2	ОАЭ
	ПОЛЬША	17,6	230,2	13,5	180,5	48,0	284,9	66,8	280,0	ПОЛЬША
	КОРЕЙ РЕСПУБЛИКАСЫ	61,3	119,2	47,9	80,1	116,9	195,6	52,5	199,7	РЕСПУБЛИКА КОРЕЯ
	АҚШ	59,4	1348,4	51,1	1100,6	53,2	1295,3	72,9	2249,3	США
	ТАЙВАНЬ (ҚЫТАЙ ПРОВИНЦИЯСЫ)			104,5	54,2	194,3	104,2	312,0	222,5	ТАЙВАНЬ (ПРОВИН- ЦИЯ КИТАЯ)
	ТҮРКИЯ	517,4	874,6	231,2	600,3	724,9	1323,2	985,0	1506,6	ТУРЦИЯ
	ФРАНЦИЯ	18,3	375,2	25,5	319,6	41,3	117,3	12,5	147,3	ФРАНЦИЯ
	ЧЕХИЯ	17,1	270,9	32,0	341,9	18,0	247,0	20,9	333,4	ЧЕХИЯ
	ШВЕЙЦАРИЯ	0,2	11,0	3,3	28,2	8,7	626,3	6,8	684,1	ШВЕЙЦАРИЯ
	ШВЕЦИЯ	4,6	155,1	12,0	160,4	5,6	134,3	8,4	261,9	ШВЕЦИЯ
	ЖАПОНИЯ	97,2	507,7	235,9	850,7	240,9	876,8	237,2	1404,2	ЯПОНИЯ
	Тіркемелер және жарты- лай тіркемелер; өз бетін- ше жүрмейтін өзге де кө- лік құралдары және олар- дың бөлшектері, тонна	8078,4	11095,9	10533,1	15721,6	13989,4	18978,5	17396,6	18094,0	Прицепы и полуприцепы; прочие самоходные транспортные средства и их части, тонн
	ТМД елдері	5307,2	6576,9	6555,4	12031,7	7559,7	10380,5	8924,8	11027,7	Страны СНГ
	ӘЗІРБАЙЖАН	61,3	31,2	70,7	147,7	0,1	0,5	72,4	103,2	АЗЕРБАЙДЖАН
	БЕЛАРУСЬ	552,5	707,5	698,2	765,5	669,4	795,7	1133,3	1325,7	БЕЛАРУСЬ
	ҚЫРҒЫЗСТАН	316,4	21,2	60,7	23,2	145,4	125,3	15,4	3,9	КЫРГЫЗСТАН
	РЕСЕЙ									РОССИЙСКАЯ
	ФЕДЕРАЦИЯСЫ	4198,4	5734,7	5332,7	10791,4	6220,8	8782,5	7297,0	9145,9	ФЕДЕРАЦИЯ
	ӨЗБЕКСТАН	90,1	74,0	162,1	147,5	125,7	50,8	34,2	39,3	УЗБЕКИСТАН
	УКРАИНА	18,5	3,5	196,4	131,3	391,0	623,3	362,2	403,7	УКРАИНА
	Басқа елдер	2771,2	4519,0	3977,7	3689,9	6429,7	8598,0	8471,8	7066,3	Другие страны
	АВСТРИЯ			17,1	1,7	67,6	362,4	15,1	9,0	АВСТРИЯ
	ҰЛЫБРИТАНИЯ	59,6	197,3	96,4	149,5	153,0	160,7	125,7	522,2	ВЕЛИКОБРИТАНИЯ
	ГЕРМАНИЯ	1549,0	1013,0	2925,9	1799,1	4076,8	3236,0	6522,4	4151,4	ГЕРМАНИЯ
	ИТАЛИЯ	105,7	236,4	54,1	117,1	48,3	41,8	170,9	232,3	ИТАЛИЯ
	КАНАДА	23,9	144,1	62,9	80,7	5,5	12,5	0,2	8,3	КАНАДА
	ҚЫТАЙ	120,7	144,2	20,2	11,3	135,8	129,5	182,5	197,7	КИТАЙ
	ЛАТВИЯ			3,0	0,7	192,3	581,9			ЛАТВИЯ
	НИДЕРЛАНДЫ	170,0	420,9	184,5	261,6	285,7	289,8	272,7	227,5	НИДЕРЛАНДЫ
	БАӘ	128,4	521,4	1,9	10,8	35,4	124,4	3,3	4,2	ОАЭ
	АҚШ	176,5	1023,7	167,7	755,9	314,7	1732,2	79,8	113,5	США
	ТҮРКИЯ	20,3	28,4	51,6	106,7	90,8	141,8	45,3	147,0	ТУРЦИЯ
	ФРАНЦИЯ	83,7	236,6	81,4	33,9	390,3	221,9	521,1	482,7	ФРАНЦИЯ
	ШВЕЦИЯ	243,5	491,6	146,0	181,2	380,7	963,8	274,3	731,7	ШВЕЦИЯ
	ЖАПОНИЯ	18,7	4,9	10,5	4,1	34,8	379,4	6,3	11,6	ЯПОНИЯ
8802	Ұшатын аппараттар (тікү- шақтар, ұшақтар); ракета- лар-тасымалдаушылар, тонна	497,5	9222,1	557,7	8429,6	590,1	129491,8	847,6	102391,8	Летательные аппараты (вертолеты, самолеты); ракеты-носители, тонн
	ТМД елдері	358,1	5281,6	443,3	6708,7	349,8	10958,0	562,5	29164,1	Страны СНГ
	БЕЛАРУСЬ	24,4	749,6	10,1	352,8	31,6	1163,9	10,2	556,7	БЕЛАРУСЬ
	РЕСЕЙ									РОССИЙСКАЯ
	ФЕДЕРАЦИЯСЫ	333,4	4481,3	432,2	6306,0	223,7	9354,3	437,2	27553,4	ФЕДЕРАЦИЯ
	ТҮРКІМЕНСТАН							44,7	12,1	ТУРКМЕНИСТАН
	УКРАИНА	0,3	50,7	1,0	49,9			32,8	550,2	УКРАИНА
	ӨЗБЕКСТАН					91,0	438,8	35,0	410,1	УЗБЕКИСТАН
	Басқа елдер	139,4	3940,5	114,4	1720,9	240,3	118533,8	285,1	73227,7	Другие страны
	ҰЛЫБРИТАНИЯ	3,1	972,0			3,0	2400,0			ВЕЛИКОБРИТАНИЯ
	ҚЫТАЙ	108,0	1066,7	108,0	1066,7					КИТАЙ
	БАӘ					50,0	223,9	17,0	38,3	ОАЭ
	АҚШ					132,4	115700,0	239,1	73020,0	США

2000-2003 жылдары негізгі сауда әріптестері бөлінісіндегі жекелеген тауарлардың импорты
Импорт отдельных товаров в разрезе основных торговых партнеров за 2000-2003 годы

СЭҚ ТН коды	Тауардың атауы, өлшем бірліктері, шыққан елдері	2000		2001		2002		2003		Наименование товара, единицы измерения, страны происхождения
		Көлемі	Құны, мың АҚШ доллары	Көлемі	Құны, мың АҚШ доллары	Көлемі	Құны, мың АҚШ доллары	Көлемі	Құны, мың АҚШ доллары	
Код ТН ВЭД		Коли- чество	Стоимость тыс. дол- ларов США	Коли- чество	Стоимость тыс. дол- ларов США	Коли- чество	Стоимость тыс. дол- ларов США	Коли- чество	Стоимость тыс. дол- ларов США	
9009	ТУРКИЯ					52,4	139,9			ТУРЦИЯ
	ЧЕХИЯ	24,0	1236,2	6,4	654,2			4,0	151,3	ЧЕХИЯ
	Фотокөшіру және термоке- шіру машиналары, тонна	126,3	2986,2	211,2	5400,0	259,5	5638,2	249,3	5136,4	Фотокопировальные и термокопировальные машины, тонн
	ТМД елдері	1,7	58,1	2,9	62,2	3,5	61,4	26,4	112,1	Страны СНГ
	РЕСЕЙ									РОССИЙСКАЯ
	ФЕДЕРАЦИЯСЫ	1,1	34,2	2,4	50,0	2,4	27,2	26,3	110,4	ФЕДЕРАЦИЯ
	ӨЗБЕКСТАН	0,5	15,7	0,5	12,2	1,0	27,7	0,0	1,4	УЗБЕКИСТАН
	Басқа елдер	124,6	2928,1	208,3	5337,8	256,0	5576,8	222,9	5024,3	Другие страны
	АВСТРИЯ	1,2	39,8	4,7	129,7	5,2	135,4	9,0	75,1	АВСТРИЯ
	ҰЛЫБРИТАНИЯ	3,1	233,5	27,0	968,9	18,3	652,0	9,9	339,5	ВЕЛИКОБРИТАНИЯ
	ГЕРМАНИЯ	15,1	227,9	37,4	607,8	31,1	464,1	14,1	165,9	ГЕРМАНИЯ
	ИТАЛИЯ	10,5	74,8	7,1	82,0	0,2	2,3	4,2	27,6	ИТАЛИЯ
	ҚЫТАЙ	14,3	280,6	19,2	424,8	27,0	396,4	53,1	1111,4	КИТАЙ
	НИДЕРЛАНДЫ	42,0	1481,3	54,8	1809,7	81,5	2878,0	69,1	2232,0	НИДЕРЛАНДЫ
	БАӘ	0,5	24,5	6,6	166,2	0,7	37,2	0,1	2,0	ОАЭ
	КОРЕЙ РЕСПУБЛИКАСЫ	6,6	51,6	2,6	40,7	7,6	36,8	3,2	86,9	РЕСПУБЛИКА КОРЕЯ
	СИНГАПУР	0,9	16,5	4,4	93,0			0,4	4,1	СИНГАПУР
	АҚШ	0,6	40,3	7,0	308,0	10,5	249,9	1,1	55,8	США
	ТУРКИЯ	1,2	39,8	2,1	46,7	0,4	29,7	0,4	17,1	ТУРЦИЯ
	ФИНЛЯНДИЯ	2,5	52,9	22,8	418,8	56,2	431,0	19,9	172,5	ФИНЛЯНДИЯ
	ФРАНЦИЯ	1,5	23,8	8,6	112,0	3,6	75,2	6,8	120,9	ФРАНЦИЯ
	ЧЕХИЯ	0,0	0,3					7,9	35,2	ЧЕХИЯ
	ЖАПОНИЯ	6,3	174,6	1,5	73,5	9,0	130,0	7,1	296,0	ЯПОНИЯ
9015	Геодезиялық, гидрогра- фиялық, метеорологиялық және геофизикалық құрал- дар мен аспаптар; қашық- тық өлшеуіштер, тонна	278,1	19023,5	379,0	27500,6	339,4	28957,0	717,1	40573,1	Приборы и инструменты геодезические, гидрогра- фические, метеорологи- ческие и геофизические, дальномеры, тонн
	ТМД елдері	48,5	2956,6	64,7	5231,4	112,2	8159,5	113,9	7726,6	Страны СНГ
	АЗЕРБАЙДЖАН	6,2	789,1	11,9	1038,3	49,2	3242,8	51,4	1122,3	АЗЕРБАЙДЖАН
	РЕСЕЙ									РОССИЙСКАЯ
	ФЕДЕРАЦИЯСЫ	41,3	1848,7	30,9	4057,9	51,2	1336,3	60,5	6364,9	ФЕДЕРАЦИЯ
	ТҮРКМЕНИСТАН	0,4	202,7	20,7	24,0	3,9	655,7	1,8	231,7	ТУРКМЕНИСТАН
	УКРАИНА	0,0	0,2	0,1	0,4	4,9	2599,1	0,0	1,4	УКРАИНА
	ӨЗБЕКСТАН	0,1	0,3	1,0	89,1	3,0	320,2			УЗБЕКИСТАН
	Басқа елдер	229,6	16066,9	314,3	22269,2	227,2	20797,5	603,2	32846,5	Другие страны
	ҰЛЫБРИТАНИЯ	43,6	1676,8	79,1	3636,1	40,7	2731,5	221,9	6035,1	ВЕЛИКОБРИТАНИЯ
	ГЕРМАНИЯ	0,9	47,7	3,6	123,6	9,7	463,6	42,6	731,4	ГЕРМАНИЯ
	КАНАДА	0,0	62,2	1,1	156,9	1,9	910,3	46,2	520,3	КАНАДА
	ҚЫТАЙ	73,7	4242,0	13,3	1465,6	24,2	2012,8	71,4	3352,1	КИТАЙ
	НИДЕРЛАНДЫ	39,4	4228,5	42,2	3836,2	26,7	2057,4	10,5	351,9	НИДЕРЛАНДЫ
	БАӘ	0,0	1,8	6,4	415,2	0,1	59,0	5,1	33,4	ОАЭ
	РУМЫНИЯ					4,6	324,2			РУМЫНИЯ
	САУД									САУДОВСКАЯ
	АРАБИЯСЫ			27,3	100,7					АРАВИЯ
	АҚШ	58,0	5218,8	113,1	7556,5	94,4	8332,5	148,8	11601,9	США
	ТУРКИЯ	0,2	6,7	1,3	61,4	4,2	706,1	1,1	53,7	ТУРЦИЯ
	ФИНЛЯНДИЯ			0,2	24,4	0,0	3,7	0,7	1230,7	ФИНЛЯНДИЯ
	ФРАНЦИЯ	0,0	102,8	23,4	3962,7	13,9	1800,0	38,5	7217,3	ФРАНЦИЯ
	ШВЕЙЦАРИЯ	1,1	256,1	1,1	471,7	1,2	572,5	0,7	517,8	ШВЕЙЦАРИЯ
	ЖАПОНИЯ	0,1	7,5	0,0	71,4	1,4	400,4	1,7	403,0	ЯПОНИЯ
9018	Медициналық, ветеринар- лық құралдар мен аспап- тар, медициналық электр аппаратурасы, тонна	1452,1	22934,5	1702,0	22281,5	1970,1	22612,9	2288,7	42462,7	Приборы и инструменты медицинские, ветеринар- ные, аппаратура электри- ческая медицинская, тонн
	ТМД елдері	824,7	4079,8	988,0	5066,9	1027,6	5404,0	1059,3	6347,9	Страны СНГ
	РЕСЕЙ									РОССИЙСКАЯ
	ФЕДЕРАЦИЯСЫ	792,8	3903,3	959,0	4927,4	1014,8	5322,5	1055,2	6150,6	ФЕДЕРАЦИЯ
	ӨЗБЕКСТАН	11,9	69,4	0,4	5,7					УЗБЕКИСТАН
	УКРАИНА	20,0	98,8	28,6	133,8	12,7	70,8	0,8	9,6	УКРАИНА
	Басқа елдер	627,4	18854,7	714,0	17214,6	942,5	17208,9	1229,4	36114,8	Другие страны
	БЕЛЬГИЯ	14,3	98,7	17,9	124,3	5,9	101,2	0,4	53,6	БЕЛЬГИЯ
	БРАЗИЛИЯ	0,0	3,1			23,9	235,7	21,1	259,0	БРАЗИЛИЯ
	ҰЛЫБРИТАНИЯ	4,4	230,8	2,6	162,4	2,6	229,9	93,1	11836,9	ВЕЛИКОБРИТАНИЯ
	ВЕНГРИЯ	0,0	7,7	10,7	217,6	0,3	37,2	0,8	68,0	ВЕНГРИЯ
	ГЕРМАНИЯ	69,2	3304,3	190,0	5152,9	175,4	5020,4	259,0	7509,0	ГЕРМАНИЯ
	ДАНИЯ	0,4	60,1	0,7	53,5	1,1	537,9	3,1	903,0	ДАНИЯ
	ИЗРАИЛЬ	4,3	712,9	0,0	22,1	2,4	442,7	0,9	403,6	ИЗРАИЛЬ
	ҮНДІСТАН	182,4	1245,6	135,1	894,7	154,6	972,9	49,9	327,1	ИНДИЯ
	ИСПАНИЯ	60,7	345,7	55,6	324,3	73,9	491,5	103,7	721,2	ИСПАНИЯ

2000-2003 жылдары негізгі сауда әріптестері бөлінісіндегі жекелеген тауарлардың импорты
Импорт отдельных товаров в разрезе основных торговых партнеров за 2000-2003 годы

СЭҚ ТН коды	Тауардың атауы, өлшем бірліктері, шыққан елдері	2000		2001		2002		2003		Наименование товара, единицы измерения, страны происхождения
		Көлемі	Құны, мың АҚШ доллары	Көлемі	Құны, мың АҚШ доллары	Көлемі	Құны, мың АҚШ доллары	Көлемі	Құны, мың АҚШ доллары	
Код ТН ВЭД		Коли- чество	Стоимость тыс. дол- ларов США	Коли- чество	Стоимость тыс. дол- ларов США	Коли- чество	Стоимость тыс. дол- ларов США	Коли- чество	Стоимость тыс. дол- ларов США	
9022	ИТАЛИЯ	5,1	76,1	7,4	223,3	6,5	226,0	20,4	394,0	ИТАЛИЯ
	ҚЫТАЙ	1,3	86,0	34,3	1677,0	67,0	339,6	147,7	749,5	КИТАЙ
	ЛАТВИЯ			13,4	130,4	16,0	132,8	0,5	9,6	ЛАТВИЯ
	ЛИТВА	37,7	350,8	21,0	173,9	8,9	74,9	16,6	176,6	ЛИТВА
	ПОЛЬША	17,6	100,6	30,5	158,7	78,3	333,2	94,6	422,5	ПОЛЬША
	КОРЕЙ РЕСПУБЛИКАСЫ	15,7	413,8	40,9	362,0	17,4	361,1	27,6	660,3	РЕСПУБЛИКА КОРЕЯ
	РУМЫНИЯ	0,3	56,0			68,4	323,5	56,7	230,9	РУМЫНИЯ
	СИНГАПУР	0,0	0,1	0,2	6,1	18,0	269,1	12,3	191,3	СИНГАПУР
	СЛОВАКИЯ	19,3	377,5	22,1	515,8	29,4	765,9	37,6	928,8	СЛОВАКИЯ
	АҚШ	80,0	3104,1	60,9	2209,4	47,0	1425,6	53,7	3145,9	США
	ТҮРКИЯ	16,9	484,0	43,1	307,3	104,3	734,1	183,5	1258,0	ТУРЦИЯ
	ФРАНЦИЯ	1,9	363,6	1,8	245,2	3,4	104,4	20,5	1887,4	ФРАНЦИЯ
	ШВЕЙЦАРИЯ	0,8	83,3	1,9	297,2	5,4	241,3	4,6	308,9	ШВЕЙЦАРИЯ
	ЭСТОНИЯ	0,8	13,6	0,2	157,3					ЭСТОНИЯ
	ЖАПОНИЯ	83,2	7132,0	19,6	3646,7	14,4	3548,8	11,8	3069,2	ЯПОНИЯ
	Альфа-, бета-, гамма- сәулелі рентген аппа- ратуралары, тонна	62,9	4479,0	122,6	9356,9	113,3	11713,8	148,0	15673,5	Аппаратура рентгеновс- кого, альфа-, бета-, гамма-излучений, тонн
	ТМД елдері	30,5	1284,1	36,0	913,5	34,5	1515,3	14,2	1249,8	Страны СНГ
	РЕСЕЙ									РОССИЙСКАЯ
	ФЕДЕРАЦИЯСЫ	30,3	1269,3	36,0	913,5	34,5	1515,3	13,4	1168,1	ФЕДЕРАЦИЯ
	Басқа елдер	32,4	3194,9	86,6	8443,4	78,8	10198,5	133,8	14423,7	Другие страны
	АВСТРИЯ			4,9	410,0					АВСТРИЯ
	ҰЛЫБРИТАНИЯ	3,5	233,7	7,7	487,6	3,0	552,7	16,8	1070,8	ВЕЛИКОБРИТАНИЯ
	ВЕНГРИЯ					3,5	488,0	1,1	159,8	ВЕНГРИЯ
	ГЕРМАНИЯ	6,5	556,9	23,7	1757,2	21,5	3553,6	30,4	5872,4	ГЕРМАНИЯ
	ИСЛАНДИЯ					3,2	518,9			ИСЛАНДИЯ
	ИТАЛИЯ	1,9	177,1	0,3	49,3	10,6	816,1	19,2	1371,6	ИТАЛИЯ
	ҚЫТАЙ			4,9	224,5			1,7	2,8	КИТАЙ
	МАЛАЙЗИЯ			4,0	218,9	1,5	215,5	28,3	1392,3	МАЛАЙЗИЯ
	НИДЕРЛАНДЫ			3,6	656,0	6,7	818,7	9,2	1044,1	НИДЕРЛАНДЫ
	БАӘ	3,7	72,0	0,1	1,9	0,8	42,2			ОАЭ
	АҚШ	0,4	130,4	1,5	104,5	14,3	1573,5	4,0	626,0	США
	ТҮРКИЯ	2,2	357,0	1,3	89,7					ТУРЦИЯ
	ФИНЛЯНДИЯ	3,2	365,6	0,6	196,1					ФИНЛЯНДИЯ
	ФРАНЦИЯ			0,3	121,9	2,2	214,5	10,7	1400,6	ФРАНЦИЯ
	ЧЕХИЯ	0,1	0,2	9,6	726,4	6,3	490,4			ЧЕХИЯ
	ШВЕЙЦАРИЯ	1,5	364,3	1,3	206,7	2,8	710,2	0,1	5,3	ШВЕЙЦАРИЯ
	ЭСТОНИЯ	1,2	44,3	5,3	155,9					ЭСТОНИЯ
	ЖАПОНИЯ	6,3	813,4	16,2	2949,3	0,2	47,3	4,3	692,5	ЯПОНИЯ
9025	Ареометрлер, термометр- лер, пирометрлер, баро- метрлер, гигрометрлер, психрометрлер, осы аспап- тардың кез келген комби- нациялары, тонн	23,2	1531,1	39,3	1886,2	57,5	2893,9	89,9	3941,3	Ареометры, термометры, пирометры, барометры, гигрометры, психромет- ры, любые комбинации этих приборов, тонн
	ТМД елдері	19,7	698,6	30,6	1011,3	32,7	1077,3	62,9	1418,5	Страны СНГ
	РЕСЕЙ									РОССИЙСКАЯ
	ФЕДЕРАЦИЯСЫ	16,3	575,6	29,4	906,9	30,9	942,5	61,3	1341,2	ФЕДЕРАЦИЯ
	УКРАИНА	0,3	73,7	1,0	52,7	1,5	120,2	1,5	58,7	УКРАИНА
	Басқа елдер	3,5	832,5	8,7	874,9	24,8	1816,6	27,0	2522,8	Другие страны
	БЕЛЬГИЯ	0,0	5,6	0,0	23,5	2,5	21,8	0,0	24,6	БЕЛЬГИЯ
	ҰЛЫБРИТАНИЯ	1,7	212,5	3,2	370,7	2,5	240,4	1,7	449,5	ВЕЛИКОБРИТАНИЯ
	ГЕРМАНИЯ	0,7	98,5	1,6	104,7	4,8	349,6	2,8	611,3	ГЕРМАНИЯ
	ДАНИЯ	0,0	7,1	0,0	21,8	0,1	17,6	0,0	38,3	ДАНИЯ
	ИРЛАНДИЯ	0,0	0,2			0,1	200,7	0,0	13,7	ИРЛАНДИЯ
	ИТАЛИЯ	0,2	15,0	0,3	58,1	0,6	50,1	2,0	241,5	ИТАЛИЯ
	КАНАДА	0,0	0,9	0,0	22,5	0,2	39,5	0,4	12,8	КАНАДА
	ҚЫТАЙ	0,1	4,7	0,2	13,5	0,2	36,0	7,7	230,2	КИТАЙ
	БАӘ	0,0	1,5	0,1	13,4	10,7	348,2	0,2	97,1	ОАЭ
	АҚШ	0,5	176,9	0,7	157,1	0,4	251,0	3,0	320,5	США
	ТҮРКИЯ	0,0	13,3	0,5	19,9	1,3	81,0	0,7	51,9	ТУРЦИЯ
	ФИНЛЯНДИЯ	0,0	10,8	0,8	12,3	0,1	32,0	0,8	126,4	ФИНЛЯНДИЯ
	ЧЕХИЯ	0,1	0,3	0,0	8,0	0,0	26,7	0,0	0,7	ЧЕХИЯ
	ШВЕЙЦАРИЯ	0,0	20,4	0,1	11,4	0,4	42,5	6,5	146,6	ШВЕЙЦАРИЯ
9026	Сұйықтықтар мен газдар- дың ауыспалы сипатын өлшеу және бақылауға арналған аспаптар мен аппаратуралар, тонна	550,7	16670,3	812,0	20100,1	561,7	18150,9	1033,6	24552,0	Приборы или аппаратура для измерения и контро- ля переменных характе- ристик жидкостей и газов, тонн
	ТМД елдері	272,6	3534,0	514,6	4956,3	357,2	3278,4	778,7	5011,6	Страны СНГ
	РЕСЕЙ									РОССИЙСКАЯ
	ФЕДЕРАЦИЯСЫ	267,8	3328,1	504,5	4729,9	350,3	2993,1	773,4	4795,2	ФЕДЕРАЦИЯ

2000-2003 жылдары негізгі сауда әріптестері бөлінісіндегі жекелеген тауарлардың импорты
Импорт отдельных товаров в разрезе основных торговых партнеров за 2000-2003 годы

СЭҚ ТН коды	Тауардың атауы, өлшем бірліктері, шыққан елдері	2000		2001		2002		2003		Наименование товара, единицы измерения, страны происхождения
		Көлемі	Құны, мың АҚШ доллары	Көлемі	Құны, мың АҚШ доллары	Көлемі	Құны, мың АҚШ доллары	Көлемі	Құны, мың АҚШ доллары	
Код ТН ВЭД		Коли- чество	Стоимость тыс. дол- ларов США	Коли- чество	Стоимость тыс. дол- ларов США	Коли- чество	Стоимость тыс. дол- ларов США	Коли- чество	Стоимость тыс. дол- ларов США	
9027	УКРАИНА	4,4	187,5	3,9	188,2	6,2	186,3	4,2	164,3	УКРАИНА
	Басқа елдер	278,1	13136,3	297,4	15143,8	204,5	14872,5	254,9	19540,4	Другие страны
	АВСТРИЯ	0,0	7,0	0,0	5,1	0,7	133,8	1,0	100,1	АВСТРИЯ
	ҰЛЫБРИТАНИЯ	21,8	2116,5	33,8	1989,2	34,5	2376,1	20,9	2318,2	ВЕЛИКОБРИТАНИЯ
	ВЕНГРИЯ	1,0	125,0	4,6	43,5	0,6	126,7	0,0	30,1	ВЕНГРИЯ
	ГЕРМАНИЯ	56,7	1522,1	28,4	1627,3	72,5	3949,0	28,0	4553,1	ГЕРМАНИЯ
	ДАНИЯ	5,4	399,1	11,6	625,8	5,6	387,1	5,4	451,3	ДАНИЯ
	ИРЛАНДИЯ	0,1	75,5	0,3	94,1	0,4	171,6	1,1	231,3	ИРЛАНДИЯ
	ИТАЛИЯ	1,0	94,2	15,3	888,6	5,8	654,5	7,7	515,5	ИТАЛИЯ
	КАНАДА	1,5	563,2	3,8	290,3	2,0	312,2	3,8	558,7	КАНАДА
	ҚЫТАЙ	0,0	25,0	10,4	333,3	4,2	139,1	111,7	2215,0	КИТАЙ
	НИДЕРЛАНДЫ	2,1	224,5	26,5	1634,3	4,8	361,2	1,8	281,2	НИДЕРЛАНДЫ
	НОРВЕГИЯ	0,2	70,6	0,3	72,8	5,7	688,7	11,1	1524,5	НОРВЕГИЯ
	БАӘ	0,0	25,9	0,9	0,9	2,8	456,2	0,3	113,8	ОАЭ
	РУМЫНИЯ	0,1	0,9	8,1	77,0	20,2	277,2	0,8	22,1	РУМЫНИЯ
	СИНГАПУР	0,4	21,0	0,3	73,7	1,2	140,5	0,1	50,3	СИНГАПУР
	АҚШ	174,4	6304,4	84,5	3198,5	25,6	2759,6	49,5	4138,3	США
	ТҮРКИЯ	0,8	35,3	0,8	146,8	1,5	122,1	2,6	190,9	ТУРЦИЯ
	ФИНЛЯНДИЯ	0,0	43,4	0,4	128,4	0,2	47,7	0,1	54,7	ФИНЛЯНДИЯ
	ФРАНЦИЯ	3,1	813,9	12,1	1457,0	3,2	520,7	3,7	1121,5	ФРАНЦИЯ
	ЧЕХИЯ	0,6	40,5	0,6	37,0	0,2	16,4	0,0	7,8	ЧЕХИЯ
	ШВЕЙЦАРИЯ	1,2	301,4	43,7	1968,4	6,6	790,6	2,0	343,2	ШВЕЙЦАРИЯ
	ШВЕЦИЯ	0,1	55,9	0,0	13,6	1,4	202,4	0,2	216,8	ШВЕЦИЯ
	ЭСТОНИЯ	6,4	58,9	7,7	37,4	3,2	21,7	0,9	27,7	ЭСТОНИЯ
	ЖАПОНИЯ	0,1	43,2	0,1	161,2	0,8	45,0	0,7	149,6	ЯПОНИЯ
	Физикалық және химиялық талдауға; тұтқырлықты, кеуектілікті, кеңеюін, жылу- ды, дыбысты, жарықты өлшеуге немесе бақылау- ға арналған аспаптар мен аппаратуралар; микро- томдар, тонна	169,1	10880,7	194,1	13599,7	126,6	18701,6	89,8	19037,1	Приборы и аппаратура для физического и хими- ческого анализа; для из- мерения или контроля вязкости, пористости, расширения, тепла, звука, света; микрометры, тонны
	ТМД елдері	27,2	3190,5	56,3	2320,4	15,4	2480,6	20,4	2780,8	Страны СНГ
	ӘЗІРБАЙЖАН			18,1	302,4	0,1	9,4	0,0	9,5	АЗЕРБАЙДЖАН
	БЕЛАРУСЬ	0,5	18,8	2,6	347,0	3,8	709,2	5,6	1035,0	БЕЛАРУСЬ
	РЕСЕЙ									РОССИЙСКАЯ
	ФЕДЕРАЦИЯСЫ	22,7	1321,9	34,0	1513,7	10,4	1509,8	13,9	1694,7	ФЕДЕРАЦИЯ
	УКРАИНА	3,9	1823,8	1,5	121,6	1,0	188,9	0,9	38,7	УКРАИНА
	Басқа елдер	141,9	7690,2	137,8	11279,3	111,2	16221,0	69,4	16256,3	Другие страны
	АВСТРАЛИЯ	0,2	113,5	0,9	197,5	0,1	36,1	0,7	173,4	АВСТРАЛИЯ
	АВСТРИЯ	0,3	93,2	0,8	205,6	2,3	402,7	0,5	273,4	АВСТРИЯ
	БЕЛЬГИЯ	11,7	317,9	0,4	109,8	0,7	169,5	0,5	152,8	БЕЛЬГИЯ
	ҰЛЫБРИТАНИЯ	11,8	1649,1	11,6	1163,7	15,3	4303,6	15,8	2758,8	ВЕЛИКОБРИТАНИЯ
	ГЕРМАНИЯ	13,4	1255,4	22,2	1543,0	20,0	3445,1	21,4	5192,7	ГЕРМАНИЯ
	ҮНДИСТАН	0,1	15,1	17,3	184,3	0,0	5,7			ИНДИЯ
	ИРЛАНДИЯ					0,0	3,1	0,7	151,6	ИРЛАНДИЯ
	ИТАЛИЯ	0,2	64,5	2,0	221,2	6,5	429,5	1,3	432,9	ИТАЛИЯ
	КАНАДА	0,2	31,6	0,2	158,0	1,0	459,0	0,0	291,6	КАНАДА
	ҚЫТАЙ	10,0	444,4	1,9	51,0	20,9	859,6	3,9	341,5	КИТАЙ
	НИДЕРЛАНДЫ	0,9	137,9	1,1	554,9	0,9	238,3	0,6	120,6	НИДЕРЛАНДЫ
	БАӘ	12,2	14,4	1,3	250,0	1,6	295,2	0,3	119,3	ОАЭ
	РУМЫНИЯ			0,3	10,0	23,8	286,0			РУМЫНИЯ
	СЛОВАКИЯ			1,4	128,8					СЛОВАКИЯ
	АҚШ	8,0	1920,3	39,4	3089,0	6,6	2476,3	9,3	3215,4	США
	ТҮРКИЯ	0,5	161,6	0,0	7,7	0,6	176,0	3,4	54,7	ТУРЦИЯ
	ФИНЛЯНДИЯ	0,0	3,8	0,3	78,6	2,1	476,7	2,0	565,2	ФИНЛЯНДИЯ
	ФРАНЦИЯ	0,5	103,3	4,7	43,6	0,6	206,7	3,2	494,4	ФРАНЦИЯ
	ЧЕХИЯ	0,0	143,2	0,1	109,0	0,1	10,4	0,2	42,4	ЧЕХИЯ
	ШВЕЙЦАРИЯ	69,2	508,1	24,6	1588,1	1,3	477,8	1,2	634,9	ШВЕЙЦАРИЯ
	ШВЕЦИЯ	0,4	518,1	0,1	91,9	0,9	522,5	0,7	542,7	ШВЕЦИЯ
	ЖАПОНИЯ	0,2	76,7	6,3	1272,2	3,0	663,6	1,4	403,9	ЯПОНИЯ
9028	Газды, сұйықтықты, электр энергиясын беру немесе өндіру санауыштары, тонна	191,3	2809,1	263,9	4752,5	501,3	8762,6	517,4	7737,9	Счетчики подачи или производства газа, жид- кости, электроэнергии, тонны
	ТМД елдері	84,0	1439,8	101,3	1988,3	176,0	3676,0	285,9	4285,6	Страны СНГ
	БЕЛАРУСЬ	0,3	9,0	1,5	26,4	0,5	24,7	1,1	6,4	БЕЛАРУСЬ
	РЕСЕЙ									РОССИЙСКАЯ
	ФЕДЕРАЦИЯСЫ	82,6	1424,3	99,6	1952,6	174,3	3640,6	284,5	4261,5	ФЕДЕРАЦИЯ
	Басқа елдер	107,3	1369,3	162,6	2764,2	325,3	5086,6	231,5	3452,3	Другие страны
	ҰЛЫБРИТАНИЯ	0,4	128,5	44,2	1014,0	64,2	1593,8	0,1	6,7	ВЕЛИКОБРИТАНИЯ
	ГЕРМАНИЯ	73,3	608,7	45,9	639,1	64,9	687,0	36,2	518,2	ГЕРМАНИЯ

2000-2003 жылдары негізгі сауда әріптестері бөлінісіндегі жекелеген тауарлардың импорты
Импорт отдельных товаров в разрезе основных торговых партнеров за 2000-2003 годы

СЭҚ ТН коды	Тауардың атауы, өлшем бірліктері, шыққан елдері	2000		2001		2002		2003		Наименование товара, единицы измерения, страны происхождения
		Көлемі	Құны, мың АҚШ доллары	Көлемі	Құны, мың АҚШ доллары	Көлемі	Құны, мың АҚШ доллары	Көлемі	Құны, мың АҚШ доллары	
Код ТН ВЭД		Коли- чество	Стоимость тыс. дол- ларов США	Коли- чество	Стоимость тыс. дол- ларов США	Коли- чество	Стоимость тыс. дол- ларов США	Коли- чество	Стоимость тыс. дол- ларов США	
9030	ДАНИЯ	1,4	68,7							ДАНИЯ
	ИЗРАИЛЬ					20,7	195,6			ИЗРАИЛЬ
	ИРЛАНДИЯ	0,0	40,5	0,1	50,9					ИРЛАНДИЯ
	ИТАЛИЯ	2,4	42,3	16,0	134,0	33,0	338,9	31,0	414,3	ИТАЛИЯ
	ҚЫТАЙ	0,0	0,2	10,8	123,6	26,4	275,0	101,6	904,0	КИТАЙ
	ЛИТВА	1,8	69,4	1,3	40,8	1,2	36,4	0,3	17,6	ЛИТВА
	НИДЕРЛАНДЫ	0,7	68,6	0,0	5,0	15,4	248,9	1,2	11,2	НИДЕРЛАНДЫ
	СЛОВАКИЯ			0,7	12,4	55,9	746,9	29,1	353,0	СЛОВАКИЯ
	АҚШ	11,7	169,2	1,6	261,3	24,4	681,7	15,3	864,7	США
	ТҮРКИЯ	0,3	19,5	0,0	1,2	0,2	7,4	0,1	13,8	ТУРЦИЯ
	ФРАНЦИЯ	11,6	107,8	35,3	358,9	15,3	168,4	14,2	199,9	ФРАНЦИЯ
	ЭСТОНИЯ	0,8	8,9	0,9	30,2	1,0	29,3	1,1	33,1	ЭСТОНИЯ
	Осциллоскоптар, спектро- метрлер, өлшеуге арнал- ған өзге де аспаптар, тонна	78,6	5676,5	117,2	12932,2	57,3	8313,4	38,2	6189,0	Осциллоскопы, спектро- метры, прочие приборы для измерения, тонн
	ТМД елдері	16,2	1004,8	44,9	3674,4	29,8	2330,8	19,5	2166,4	Страны СНГ
	БЕЛАРУСЬ	0,6	41,3	0,4	126,1	0,2	30,3	0,1	94,6	БЕЛАРУСЬ
	РЕСЕЙ									РОССИЙСКАЯ
	ФЕДЕРАЦИЯСЫ	13,8	870,2	40,2	2873,7	27,3	2091,7	16,2	1926,7	ФЕДЕРАЦИЯ
	УКРАИНА	0,9	75,0	4,3	653,7	1,9	173,6	1,5	111,0	УКРАИНА
	Басқа елдер	62,4	4671,7	72,3	9257,8	27,5	5982,6	18,7	4022,6	Другие страны
	АВСТРИЯ	0,0	1,2	0,1	42,1	0,2	197,4	0,1	66,2	АВСТРИЯ
	ҰЛЫБРИТАНИЯ	3,3	576,4	6,3	862,7	3,3	385,8	1,5	470,6	ВЕЛИКОБРИТАНИЯ
	ВЕНГРИЯ	0,8	703,6	0,7	1069,9	1,2	1100,0	0,2	70,8	ВЕНГРИЯ
	GERMANIA	2,2	406,5	3,3	1036,7	3,8	869,8	4,2	1110,1	ГЕРМАНИЯ
	ИТАЛИЯ	0,0	61,5	0,6	145,4	2,1	304,7	1,1	228,6	ИТАЛИЯ
	КАНАДА	0,9	1091,3	0,2	72,4	0,5	56,5	0,0	179,8	КАНАДА
	ҚЫТАЙ	48,0	595,2	0,4	62,8	0,1	32,8	4,6	199,8	КИТАЙ
	МАЛАЙЗИЯ			0,1	24,0	0,0	19,5	0,1	215,2	МАЛАЙЗИЯ
	НИДЕРЛАНДЫ	1,0	226,0	0,0	12,1	0,3	98,9	0,1	39,3	НИДЕРЛАНДЫ
	КОРЕЙ РЕСПУБЛИКАСЫ	0,0	0,2	0,0	6,6	4,6	1161,6	0,0	0,3	РЕСПУБЛИКА КОРЕЯ
	АҚШ	2,2	622,2	55,2	4407,1	6,8	759,9	3,5	834,6	США
	ТАЙВАНЬ (ҚЫТАЙ ПРОВИНЦИЯСЫ)	0,0	1,7	0,2	42,6	0,0	9,3	0,5	160,5	ТАЙВАНЬ (ПРОВИН- ЦИЯ КИТАЯ)
	ФРАНЦИЯ	0,0	39,4	1,7	804,4	0,0	56,6	1,6	201,9	ФРАНЦИЯ
	ШВЕЙЦАРИЯ	0,0	36,6	0,1	173,0	0,0	4,3	0,1	19,0	ШВЕЙЦАРИЯ
	ШВЕЦИЯ	0,0	9,5	1,5	329,0	0,4	348,0	0,1	12,5	ШВЕЦИЯ
	ЖАПОНИЯ	0,0	1,3	0,1	14,0	2,8	133,7	0,1	40,2	ЯПОНИЯ
9032	Автоматты реттеу немесе басқару құралдары мен аппараттары; тонна	583,0	12727,0	413,4	14940,5	315,1	11277,1	276,9	11737,7	Приборы и аппараты для автоматического регули- рования или управления, тонн
	ТМД елдері	214,5	2884,1	273,4	8343,5	204,4	5519,9	199,7	4014,8	Страны СНГ
	ҚЫРҒЫЗСТАН					0,3	172,0			КЫРГЫЗСТАН
	РЕСЕЙ									РОССИЙСКАЯ
	ФЕДЕРАЦИЯСЫ	195,6	2241,3	243,0	4234,9	192,2	4825,0	183,9	3257,9	ФЕДЕРАЦИЯ
	УКРАИНА	18,6	616,4	26,4	4046,1	11,0	484,2	14,5	710,7	УКРАИНА
	Басқа елдер	368,5	9842,9	140,0	6597,0	110,7	5757,2	77,2	7722,9	Другие страны
	АВСТРИЯ	0,0	1,3	0,1	45,7	0,0	10,7	0,0	44,1	АВСТРИЯ
	БЕЛЬГИЯ	1,1	55,7	0,4	46,5	0,5	165,7	0,1	25,8	БЕЛЬГИЯ
	ҰЛЫБРИТАНИЯ	39,1	638,2	29,4	643,3	10,1	954,0	2,8	529,3	ВЕЛИКОБРИТАНИЯ
	GERMANIA	1,7	173,3	50,8	2392,7	22,4	918,9	38,9	3646,9	ГЕРМАНИЯ
	ДАНИЯ	5,4	83,0	2,5	67,6	0,6	57,9	4,1	253,2	ДАНИЯ
	ИТАЛИЯ	0,3	21,0	5,8	95,3	1,1	109,1	3,1	165,3	ИТАЛИЯ
	КАНАДА	0,2	19,6	3,0	648,8	1,1	24,9	1,5	310,1	КАНАДА
	НИДЕРЛАНДЫ	9,5	874,0	4,9	419,9	0,8	69,0	3,1	311,5	НИДЕРЛАНДЫ
	РУМЫНИЯ					6,1	53,9	0,8	11,6	РУМЫНИЯ
	БАӘ	0,8	16,7	3,8	66,0	0,2	54,3	0,2	26,9	ОАЭ
	АҚШ	301,8	7230,6	9,3	767,8	36,2	1554,7	5,3	1112,1	США
	ТҮРКИЯ	3,6	64,6	5,9	137,6	2,7	221,7	3,8	130,8	ТУРЦИЯ
	ФИНЛЯНДИЯ	0,2	26,8	0,0	26,6	6,8	798,8	0,6	239,6	ФИНЛЯНДИЯ
	ФРАНЦИЯ	0,7	101,9	14,3	268,3	1,2	44,6	0,3	65,5	ФРАНЦИЯ
	ШВЕЙЦАРИЯ	1,8	175,4	1,5	701,1	2,0	544,5	1,2	146,7	ШВЕЙЦАРИЯ
	ШВЕЦИЯ	0,1	19,0	0,0	28,9	0,1	27,6	2,1	454,2	ШВЕЦИЯ
	ЖАПОНИЯ	0,0	2,4	0,0	6,9	0,0	9,2	0,3	21,5	ЯПОНИЯ
9033	Басқа жерде аталмаған, аппаратуралардың бөл- шектері мен керек- жарақтары; тонна	8,9	364,5	25,0	577,4	21,0	718,1	8,5	486,7	Части и принадлежности аппаратуры, в другом месте не поименованные, тонн
	ТМД елдері	5,3	118,2	3,4	104,7	7,5	107,0	1,9	116,9	Страны СНГ
	БЕЛАРУСЬ			0,2	33,5	0,1	22,5			БЕЛАРУСЬ
	РЕСЕЙ									РОССИЙСКАЯ
	ФЕДЕРАЦИЯСЫ	4,9	103,7	3,2	68,6	7,3	68,1	1,8	111,3	ФЕДЕРАЦИЯ

2000-2003 жылдары негізгі сауда әріптестері бөлінісіндегі жекелеген тауарлардың импорты
Импорт отдельных товаров в разрезе основных торговых партнеров за 2000-2003 годы

СЭҚ ТН коды	Тауардың атауы, өлшем бірліктері, шыққан елдері	2000		2001		2002		2003		Наименование товара, единицы измерения, страны происхождения
		Көлемі	Құны, мың АҚШ доллары	Көлемі	Құны, мың АҚШ доллары	Көлемі	Құны, мың АҚШ доллары	Көлемі	Құны, мың АҚШ доллары	
Код ТН ВЭД		Коли- чество	Стоимость тыс. дол- ларов США	Коли- чество	Стоимость тыс. дол- ларов США	Коли- чество	Стоимость тыс. дол- ларов США	Коли- чество	Стоимость тыс. дол- ларов США	
9401-9403	УКРАИНА			0,0	2,6	0,1	16,4		3,4	УКРАИНА
	Басқа елдер	3,6	246,3	21,6	472,7	13,5	611,1	6,6	369,8	Другие страны
	АВСТРИЯ	0,0	11,1	0,1	14,0	0,5	13,9	0,0	0,1	АВСТРИЯ
	ҰЛЫБРИТАНИЯ	1,2	79,3	4,0	150,1	1,1	145,9	0,3	6,4	ВЕЛИКОБРИТАНИЯ
	ГЕРМАНИЯ	0,4	60,1	0,3	68,2	2,6	149,9	3,4	198,4	ГЕРМАНИЯ
	ДАНИЯ			0,0	14,9					ДАНИЯ
	ИТАЛИЯ	0,0	10,5	0,5	5,8	0,0	11,2	2,0	18,3	ИТАЛИЯ
	КАНАДА	0,0	0,4			0,1	7,9			КАНАДА
	МАЛАЙЗИЯ					3,0	16,3			МАЛАЙЗИЯ
	НИДЕРЛАНДЫ	0,1	9,0	0,8	15,1	0,0	0,7	0,0	0,6	НИДЕРЛАНДЫ
	БАӘ	0,1	0,4	1,2	1,1	0,9	29,1	0,0	0,6	ОАЭ
	РУМЫНИЯ							0,0	13,5	РУМЫНИЯ
	СЛОВАКИЯ	0,0	0,4	0,2	10,2	0,0	4,0	0,0	0,8	СЛОВАКИЯ
	АҚШ	1,0	28,3	14,0	152,6	1,1	132,0	0,2	66,3	США
	ЧЕХИЯ			0,2	19,7	0,8	24,5	0,2	0,9	ЧЕХИЯ
	ШВЕЙЦАРИЯ	0,1	8,2	0,0	2,8	0,3	18,3	0,1	17,7	ШВЕЙЦАРИЯ
	ШВЕЦИЯ	0,0	7,9	0,0	4,7					ШВЕЦИЯ
	ЭСТОНИЯ	0,1	4,3	0,0	5,8	0,2	16,2	0,1	10,3	ЭСТОНИЯ
	ЖАПОНИЯ	0,1	16,2	0,0	0,9	1,3	6,9	0,0	18,6	ЯПОНИЯ
	Жиһаз, тонна	30050,4	46730,4	38411,0	57638,9	43223,5	74782,6	51133,3	85571,0	Мебель, тонн
	ТМД елдері	14035,9	18042,6	17675,9	23142,3	18208,0	23123,9	23266,5	33685,6	Страны СНГ
	БЕЛАРУСЬ	1548,7	2098,4	1508,0	2364,6	1513,9	2621,2	2572,1	5021,4	БЕЛАРУСЬ
	РЕСЕЙ									РОССИЙСКАЯ
	ФЕДЕРАЦИЯСЫ	12192,1	15516,7	15712,3	20066,5	15664,9	18911,1	18565,1	25641,8	ФЕДЕРАЦИЯ
	ӨЗБЕКСТАН	117,1	135,2	30,9	31,4	81,1	65,0	107,8	63,1	УЗБЕКИСТАН
	УКРАИНА	147,8	256,8	390,3	618,0	757,7	1266,7	1456,6	2431,8	УКРАИНА
	Басқа елдер	16014,5	28687,8	20735,1	34496,6	25015,5	51658,7	27866,8	51885,4	Другие страны
	БЕЛЬГИЯ	34,1	174,6	18,8	77,5	41,9	262,4	17,5	112,9	БЕЛЬГИЯ
	ҰЛЫБРИТАНИЯ	101,8	507,3	128,3	757,4	123,2	1330,8	189,3	1304,6	ВЕЛИКОБРИТАНИЯ
	ВЕНГРИЯ	61,8	197,1	10,7	170,9	97,7	267,0	4,5	77,7	ВЕНГРИЯ
	ГЕРМАНИЯ	731,7	2836,9	494,4	1466,2	603,8	2632,7	374,5	1587,5	ГЕРМАНИЯ
	ИРАН	400,4	219,8	271,9	166,3	299,4	165,3	251,1	118,2	ИРАН
	ИСПАНИЯ	65,7	177,9	83,4	416,6	224,4	1557,0	223,1	1150,4	ИСПАНИЯ
	ИТАЛИЯ	3798,4	8860,6	4865,8	12764,3	5460,2	15141,9	4670,9	15338,2	ИТАЛИЯ
	ҚЫТАЙ	409,9	371,7	433,0	487,6	1809,0	1780,7	3253,6	3138,8	КИТАЙ
	ЛИТВА	64,8	112,6	136,3	141,6	206,0	184,3	148,9	249,5	ЛИТВА
	МАЛАЙЗИЯ	402,6	546,4	634,5	981,9	361,7	577,1	783,3	841,6	МАЛАЙЗИЯ
	НИДЕРЛАНДЫ	20,0	225,8	44,3	167,0	68,4	1113,9	119,7	1933,6	НИДЕРЛАНДЫ
	БАӘ	748,8	354,2	609,4	377,9	545,4	446,8	565,6	634,1	ОАЭ
	ПОЛЬША	7093,0	6444,7	10469,8	8756,7	12017,1	10879,3	13880,4	14406,8	ПОЛЬША
	КОРЕЙ РЕСПУБЛИКАСЫ	48,9	90,3	119,7	362,5	112,8	527,8	108,0	278,2	РЕСПУБЛИКА КОРЕЯ
	РУМЫНИЯ	297,4	824,0	192,9	524,4	283,1	782,2	245,3	685,2	РУМЫНИЯ
	СЛОВАКИЯ			67,4	411,4	8,4	81,3	13,1	83,5	СЛОВАКИЯ
	АҚШ	113,2	1749,7	77,1	527,3	62,8	824,9	73,5	626,8	США
	ТҮРКИЯ	581,2	1747,2	981,7	2780,8	1101,2	3189,8	1593,5	2990,2	ТУРЦИЯ
	ФРАНЦИЯ	126,2	837,3	117,8	676,4	571,2	7749,6	227,1	2714,8	ФРАНЦИЯ
	ЧЕХИЯ	523,0	1438,4	353,9	704,4	422,9	862,8	452,4	985,3	ЧЕХИЯ
	ШВЕЙЦАРИЯ	33,7	318,0	29,6	446,0	10,2	78,5	6,2	29,8	ШВЕЙЦАРИЯ
9405	Қондырылған жарық көз- дері бар шамдар мен жарық беру жабдықтары және соған ұқсас бұйым- дар, олардың бөлшектері, тонна	1981,5	10694,2	2431,7	11771,3	3958,1	16333,9	4994,7	18156,5	Лампы и осветительное оборудование и аналогич- ные изделия, имеющие встроенный источник света, их части, тонн
	ТМД елдері	935,7	3749,4	1345,0	4384,3	1517,6	4620,3	1739,1	5708,2	Страны СНГ
	БЕЛАРУСЬ	19,8	46,8	54,4	147,1	78,7	168,3	115,2	287,1	БЕЛАРУСЬ
	РЕСЕЙ									РОССИЙСКАЯ
	ФЕДЕРАЦИЯСЫ	892,8	3574,2	1258,6	4071,8	1412,0	4317,6	1585,9	5191,4	ФЕДЕРАЦИЯ
	ӨЗБЕКСТАН	0,6	11,5	6,4	62,0	2,9	7,5	3,7	22,3	УЗБЕКИСТАН
	УКРАИНА	6,6	35,6	22,9	95,7	19,3	102,7	33,7	203,8	УКРАИНА
	Басқа елдер	1045,8	6944,8	1086,7	7387,0	2440,5	11713,6	3255,6	12448,3	Другие страны
	АВСТРИЯ	17,7	206,5	20,7	340,4	20,9	360,9	14,1	327,5	АВСТРИЯ
	БЕЛЬГИЯ	11,3	103,7	49,2	158,6	27,2	212,4	25,5	253,3	БЕЛЬГИЯ
	ҰЛЫБРИТАНИЯ	85,3	973,7	76,3	993,4	63,9	1322,7	50,1	931,1	ВЕЛИКОБРИТАНИЯ
	ВЕНГРИЯ	59,0	512,5	94,2	494,5	81,1	687,1	16,7	356,9	ВЕНГРИЯ
	ГЕРМАНИЯ	24,0	1004,0	50,0	772,3	38,2	414,0	44,2	1020,7	ГЕРМАНИЯ
	ИРАН	146,8	78,2	110,5	49,8	111,2	59,2	145,5	124,8	ИРАН
	ИСПАНИЯ	1,3	12,6	1,1	17,7	24,6	298,0	19,5	289,7	ИСПАНИЯ
	ИТАЛИЯ	29,1	601,5	78,4	1595,8	101,6	1754,7	126,3	1888,7	ИТАЛИЯ
	КАНАДА	5,8	68,1	1,5	24,5	0,1	5,0	9,4	56,5	КАНАДА
	ҚЫТАЙ	208,2	328,7	316,9	402,4	1556,5	2710,6	2423,7	4041,4	КИТАЙ
	НИДЕРЛАНДЫ	11,1	153,7	1,4	74,1	1,6	36,8	3,0	154,9	НИДЕРЛАНДЫ

2000-2003 жылдары негізгі сауда әріптестері бөлінісіндегі жекелеген тауарлардың импорты
Импорт отдельных товаров в разрезе основных торговых партнеров за 2000-2003 годы

СЭҚ ТН коды	Тауардың атауы, өлшем бірліктері, шыққан елдері	2000		2001		2002		2003		Наименование товара, единицы измерения, страны происхождения
		Көлемі	Құны, мың АҚШ доллары	Көлемі	Құны, мың АҚШ доллары	Көлемі	Құны, мың АҚШ доллары	Көлемі	Құны, мың АҚШ доллары	
Код ТН ВЭД		Коли- чество	Стоимость тыс. дол- ларов США	Коли- чество	Стоимость тыс. дол- ларов США	Коли- чество	Стоимость тыс. дол- ларов США	Коли- чество	Стоимость тыс. дол- ларов США	
9406	БАӘ	44,8	270,5	22,5	35,6	60,7	60,2	16,0	13,4	ОАЭ
	ПОЛЬША	14,5	44,7	21,1	71,9	37,9	153,0	47,3	281,1	ПОЛЬША
	СЛОВАКИЯ	11,5	255,4	2,0	51,1	3,0	162,5	0,0	3,6	СЛОВАКИЯ
	АҚШ	15,3	168,2	28,0	649,0	25,0	932,3	11,1	465,9	США
	ТҮРКИЯ	271,0	1160,1	125,9	907,1	216,4	1782,1	219,4	1160,6	ТУРЦИЯ
	ЧЕХИЯ	41,2	531,6	47,3	363,8	44,6	439,6	39,4	361,0	ЧЕХИЯ
	Құрылыстың құрама құрылымдары, тонна	15628,2	31155,8	13474,9	31337,6	12254,6	22226,3	20353,2	45195,6	Конструкции строитель- ные сборные, тонн
	ТМД елдері	5826,9	5407,4	4756,3	4589,4	5821,7	6319,3	6919,9	7977,6	Страны СНГ
	ӘЗІРБАЙЖАН	525,8	146,4	43,3	89,0	600,4	306,7	123,3	312,7	АЗЕРБАЙДЖАН
	ГРУЗИЯ	27,4	53,9	124,8	413,9	2,3	1,4			ГРУЗИЯ
	ҚЫРҒЫЗСТАН	21,8	7,6	171,8	8,0	324,7	23,0	86,0	19,2	КЫРГЫЗСТАН
	РЕСЕЙ	5024,9	5049,5	4298,5	3926,6	4375,2	4793,3	6250,3	7369,5	РОССИЙСКАЯ ФЕДЕРАЦИЯ
	ТҮРКМЕНИСТАН					459,1	1151,1			ТУРКМЕНИСТАН
	ӨЗБЕКСТАН	179,3	105,9	91,3	66,2	50,0	31,3	10,0	0,8	УЗБЕКИСТАН
	Басқа елдер	9801,3	25748,4	8718,6	26748,2	6432,9	15907,0	13433,3	37218,0	Другие страны
	БОЛГАРИЯ	3,0	8,8	101,3	337,7	14,6	15,3	14,4	20,1	БОЛГАРИЯ
	ҰЛЫБРИТАНИЯ	1212,9	4294,9	440,6	1809,3	176,7	893,3	128,4	1787,7	ВЕЛИКОБРИТАНИЯ
	ВЕНГРИЯ	710,7	2221,4	790,5	2469,0	467,4	1577,3	1423,7	3922,2	ВЕНГРИЯ
	ГЕРМАНИЯ	225,0	636,3	733,4	5057,5	224,4	968,9	160,7	583,1	ГЕРМАНИЯ
	ИТАЛИЯ	110,1	275,2	764,8	4020,4	298,0	667,0	204,9	3120,8	ИТАЛИЯ
	КАНАДА	306,1	1008,3	209,0	150,2	214,8	233,1	170,2	983,8	КАНАДА
	ҚЫТАЙ	808,3	3564,3	35,3	211,5	858,1	1956,4	909,3	8695,0	КИТАЙ
	МАЛЬТА	97,8	264,4	112,1	320,1					МАЛЬТА
	НИДЕРЛАНДЫ	27,0	119,2	25,8	141,5	30,5	96,0	322,5	1783,3	НИДЕРЛАНДЫ
	ЖАҢА ЗЕЛАНДИЯ					8,9	234,0			НОВАЯ ЗЕЛАНДИЯ
	БАӘ	43,7	26,7	86,9	219,6	722,8	1808,9	66,8	227,5	ОАЭ
	ПОЛЬША	1329,7	2256,4	798,6	1206,8	503,4	1054,5	469,8	815,1	ПОЛЬША
	КОРЕЙ РЕСПУБЛИКАСЫ	5,6	0,3	2,6	6,3	16,0	97,0	8,6	47,8	РЕСПУБЛИКА КОРЕЯ
	РУМУНИЯ			35,0	61,1	144,1	462,5			РУМУНИЯ
	СЛОВАКИЯ	498,6	2186,6	68,3	303,5					СЛОВАКИЯ
	АҚШ	389,9	578,0	264,8	1617,1	348,3	2020,0	716,1	1124,9	США
	ТҮРКИЯ	3455,4	6837,0	2974,0	7032,0	1699,8	2877,1	8367,8	12781,6	ТУРЦИЯ
	ФИНЛЯНДИЯ	259,1	577,0	1046,0	593,1	565,5	488,8	96,5	139,0	ФИНЛЯНДИЯ
	ФРАНЦИЯ	28,1	175,5	172,3	972,1	7,7	52,9	43,8	281,9	ФРАНЦИЯ
	ЧЕХИЯ	142,5	74,5	15,1	41,9	39,8	44,8	202,3	80,0	ЧЕХИЯ
	ЮГОСЛАВИЯ					21,3	235,6			ЮГОСЛАВИЯ
9505	Мерекелерге, ойын-сауықтарға, карнавалдарға арналған бұйымдар (фокусстар мен өзін ойындар көрсетуге арналған заттарды қоса), тонна	114,3	360,0	44,2	349,8	44,9	286,6	84,3	508,7	Изделия для праздников, развлечений, карнавалов (включая предметы для показа фокусов и шуток), тонн
	ТМД елдері	7,8	63,5	2,1	13,7	5,8	79,0	3,6	41,8	Страны СНГ
	РЕСЕЙ									РОССИЙСКАЯ ФЕДЕРАЦИЯ
	ФЕДЕРАЦИЯСЫ	7,4	62,7	1,5	12,1	5,6	78,8	2,6	31,7	УЗБЕКИСТАН
	ӨЗБЕКСТАН					0,2	0,2	1,0	8,6	УЗБЕКИСТАН
	УКРАИНА	0,4	0,8	0,6	1,6			0,0	1,5	УКРАИНА
	Басқа елдер	106,5	296,5	42,1	336,1	39,1	207,6	80,7	466,9	Другие страны
	БЕЛЬГИЯ					3,7	27,2	3,1	30,3	БЕЛЬГИЯ
	ҰЛЫБРИТАНИЯ	1,8	26,2	1,0	14,0	0,6	12,6	0,4	3,3	ВЕЛИКОБРИТАНИЯ
	ГЕРМАНИЯ	0,5	4,4	15,8	244,6	2,3	70,7	2,5	32,6	ГЕРМАНИЯ
	ИСПАНИЯ	1,4	5,9	2,4	3,1					ИСПАНИЯ
	ИТАЛИЯ	2,1	5,5	0,4	1,0	1,1	3,7	0,0	0,1	ИТАЛИЯ
	ҚЫТАЙ	54,9	187,9	16,0	67,0	21,7	72,7	71,0	373,4	КИТАЙ
	НИДЕРЛАНДЫ	1,7	1,9	0,1	0,9	0,2	5,0	0,4	15,7	НИДЕРЛАНДЫ
	БАӘ	1,8	8,5	3,9	0,8	7,6	7,7	0,2	0,2	ОАЭ
	ПОЛЬША	1,1	1,1	1,6	1,5	1,7	2,1	2,7	5,7	ПОЛЬША
	АҚШ	31,0	31,5					0,1	2,0	США
	ТАИЛАНД			0,1	2,0	0,0	2,7			ТАИЛАНД
	ТҮРКИЯ	0,0	0,2	0,7	1,1			0,0	0,3	ТУРЦИЯ

Шетел капиталы қатысқан кәсіпорындардың қызметі

“Шетел капиталы қатысқан кәсіпорындардың қызметі” бөлімінде берілген деректер шетел инвесторы үлескерлікпен қатысқан кәсіпорындар бойынша және толықтай шетел инвесторларына жататын кәсіпорындар бойынша статистикалық есептіліктерді өңдеу нәтижесінде алынатын ақпаратқа негізделген.

Кәсіпорын қызметкерлерінің тізімдік құрамына орташа кезең ішінде тұрақты, маусымдық жұмысқа қабылданған барлық қызметкерлер, сондай-ақ бір немесе одан да көп күнге уақытша жұмысқа қабылданғандар олардың жұмысқа қабылданған күнінен бастап кіреді. Мұнда нақты жұмыс істейтіндер де, уақытша жұмыс істемейтіндер де, бірақ жұмысқа ресми бекітілуін сақтағандар да есепке алынады. Басқа кәсіпорындардан жұмысқа қабылданған жұмысты қоса орындаушылар тізімдік құрамдағы қызметкерлер санына қосылмайды.

Тізімдік және тізімдік емес құрамдағы қызметкерлердің және жұмысты қоса орындаушылардың жалақы қорына заттай нысандағы төлемдер де кіреді.

Шетел капиталы қатысқан кәсіпорындардың жарғылық капиталы жөніндегі деректер тіркеу сәтінен, яғни тіркеу құжаттарындағы және ағымдағы есеп беру күніндегі нақты белгіленген көлемдер келтірілген.

Өнімдер (тауарлар мен көрсетілген қызметтер) көлемі бойынша өндірілген өнеркәсіп өнімі (тауарлар мен көрсетілген қызметтер) туралы деректер өндірушінің нақты қолданыстағы бағаларында, қосылған құн салығы, акциздер, экспорттық баждар, кедендік алымдар қосылмай көрсетіледі.

Сыртқы сауда көрсеткіштері “Сыртқы сауда” бөлімінде айтылғанға ұқсас анықталады. Кәсіпорын экспортының (импортының) көлеміне тауарлармен қатар көрсетілген қызметтер де кіргізілген.

Ішкі рынокта өткізу деп өз өндірісінің тауарларын да, сол сияқты басқа кәсіпорындардан, ұйымдардан және шетелдерден сатып алынған тауарларды сату, сондай-ақ Қазақстан Республикасының аумағында орналасқан ұйымдарға қызмет көрсету түсініледі. Тауардың, көрсетілетін қызметтің бағасына ҚҚС сомасы және акциздер қосылады.

Серіктес елдер жөніндегі кестеде “Барлығы” жолы бойынша деректер кейбір кәсіпорындардың екі және одан да көп шетелдік әріптес елдерінің болуына байланысты елдер бөлінісінде оларды құрайтындардан аз болуы мүмкін. Бұндай кәсіпорындар бойынша көлемдер әрбір әріптес елдерге қосылған.

Деятельность предприятий с участием иностранного капитала

Данные, представленные в разделе “Деятельность предприятий с участием иностранного капитала” основаны на информации, получаемой в результате обработки статистической отчетности по предприятиям с долевым участием иностранного инвестора и по предприятиям полностью принадлежащим иностранным инвесторам.

В списочный состав работников предприятия в среднем за период включаются все работники, принятые на постоянную, сезонную, а также временную работу на срок один день и более со дня зачисления их на работу. При этом учитываются как фактически работающие, так и временно не работающие, но сохранившие формальное прикрепление к работе. Совместители, принятые на работу из других предприятий, не включаются в численность работников списочного состава.

Фонд заработной платы работников списочного и нечисленного состава и совместителей включает также выплаты в натуральной форме.

Данные по уставному капиталу предприятий с участием иностранного капитала приведены на момент регистрации, т.е. объемы, зафиксированные в регистрационных документах, и фактически на текущую отчетную дату.

По объемам продукции (товаров и услуг) приводятся данные об объеме произведенной промышленной продукции (товаров и оказанных услуг) в фактически действующих ценах производителя, без включения налога на добавленную стоимость, акцизов, экспортной пошлины, таможенных сборов.

Показатели внешней торговли определяются аналогично тому, о чем речь шла в разделе “Внешняя торговля”. В объемы экспорта (импорта) предприятий наряду с товарами включены также и услуги.

Под реализацией на внутреннем рынке понимается продажа товаров как собственного производства, так и товаров, закупленных у других предприятий, организаций и приобретенных за рубежом, а также оказание услуг организациям, находящимся на территории Республики Казахстан. В цену товара, услуг включается сумма НДС и акцизы.

В таблице по странам-партнерам по строке «Всего» данные могут быть меньше составляющих в разрезе стран в связи с тем, что некоторые предприятия имеют две и более стран иностранных партнеров. Объемы по таким предприятиям включены по каждой стране-партнеру.

**2000-2003 жылдары облыстар бойынша шетел капиталы
қатысқан жұмыс істеп тұрған кәсіпорындар саны**
**Количество действующих предприятий с участием иностранного
капитала за 2000-2003 годы по областям**

(жыл аяғына)

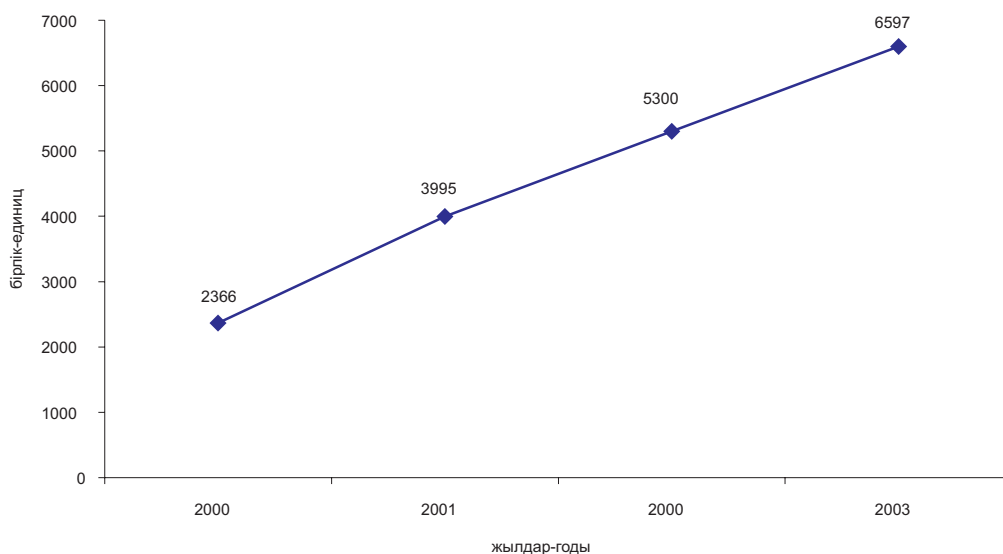
(на конец года)

(бірлік)

(единиц)

	2000	2001	2002	2003	
Қазақстан Республикасы	2366	3995	5300	6597	Республика Казахстан
Ақмола	14	17	22	47	Ақмолинская
Ақтөбе	56	81	114	142	Актюбинская
Алматы	90	117	117	129	Алматинская
Атырау	139	270	361	441	Атырауская
Шығыс Қазақстан	78	129	160	252	Восточно-Казахстанская
Жамбыл	24	26	32	40	Жамбылская
Батыс Қазақстан	60	98	99	130	Западно-Казахстанская
Қарағанды	150	191	246	260	Карагандинская
Қостанай	35	65	76	103	Костанайская
Қызылорда	7	15	19	20	Кызылординская
Маңғыстау	72	75	85	138	Мангистауская
Павлодар	29	37	41	50	Павлодарская
Солтүстік Қазақстан	21	76	96	107	Северо-Казахстанская
Оңтүстік Қазақстан	35	67	83	127	Южно-Казахстанская
Астана қаласы	197	270	345	378	г. Астана
Алматы қаласы	1359	2461	3404	4233	г. Алматы

**2000-2003 жылдары шетел капиталының қатысуымен жұмыс
істеп тұрған кәсіпорындар санының серпіні**
**Динамика количества действующих предприятий с участием
иностранного капитала за 2000-2003 годы**



2000-2003 жылдары облыстар бойынша шетел капиталы қатысқан жұмыс істеп тұрған кәсіпорындар қызметкерлерінің саны және еңбекке ақы төлеу қоры
Численность и фонд оплаты работников действующих предприятий с участием иностранного капитала за 2000-2003 годы по областям

	2000		2001		
	қызметкерлердің тізімдік саны (жұмысты қоса атқарушыларсыз), кезеңге орта-ша, адам	тізімдік және тізімдік құрамға жатпайтын қызметкерлердің және жұмысты қоса атқарушылардың жалақы қоры, млн.тенге	қызметкерлердің тізімдік саны (жұмысты қоса атқарушыларсыз), кезеңге орташа, адам	тізімдік және тізімдік құрамға жатпайтын қызметкерлердің және жұмысты қоса атқарушылардың жалақы қоры, млн.тенге	
	списочная численность работников (без совместителей) в среднем за период, человек	фонд зарплат работников списочного и несписочного состава и совместителей, млн. тенге	списочная численность работников (без совместителей) в среднем за период, человек	фонд зарплат работников списочного и несписочного состава и совместителей, млн. тенге	
Қазақстан Республикасы	249856	77325,4	291672	115705,4	Республика Казахстан
Ақмола	4340	651,0	4422	673,5	Ақмолинская
Ақтөбе	11881	4406,2	13479	5900,0	Актюбинская
Алматы	6016	2314,9	6328	3055,6	Алматинская
Атырау	8702	7451,6	15871	15548,3	Атырауская
Шығыс Қазақстан	10429	2488,4	7274	2090,5	Восточно-Казахстанская
Жамбыл	4118	653,6	210	14,1	Жамбылская
Батыс Қазақстан	5553	2735,7	12357	8788,8	Западно-Казахстанская
Қарағанды	122043	27872,1	129874	34271,2	Карагандинская
Қостанай	1352	159,9	1148	112,8	Костанайская
Қызылорда	2771	1581,4	2542	2472,1	Кызылординская
Маңғыстау	3476	2313,6	4655	3639,5	Мангистауская
Павлодар	23744	6669,0	24058	8589,1	Павлодарская
Солтүстік Қазақстан	2625	425,7	4654	784,2	Северо-Казахстанская
Оңтүстік Қазақстан	4625	707,0	9465	2975,3	Южно-Казахстанская
Астана қаласы	7950	2440,0	5732	2169,9	г. Астана
Алматы қаласы	30231	14455,3	49603	24620,6	г. Алматы

Жалғасы

Продолжение

	2002		2003		
	қызметкерлердің тізімдік саны (жұмысты қоса атқарушыларсыз), кезеңге орта-ша, адам	тізімдік және тізімдік құрамға жатпайтын қызметкерлердің және жұмысты қоса атқарушылардың жалақы қоры, млн.тенге	қызметкерлердің тізімдік саны (жұмысты қоса атқарушыларсыз), кезеңге орташа, адам	тізімдік және тізімдік құрамға жатпайтын қызметкерлердің және жұмысты қоса атқарушылардың жалақы қоры, млн.тенге	
	списочная численность работников (без совместителей) в среднем за период, человек	фонд зарплат работников списочного и несписочного состава и совместителей, млн. тенге	списочная численность работников (без совместителей) в среднем за период, человек	фонд зарплат работников списочного и несписочного состава и совместителей, млн. тенге	
Қазақстан Республикасы	314690	144255,2	346072	180972,2	Республика Казахстан
Ақмола	4665	893,8	8119	2256,0	Ақмолинская
Ақтөбе	14041	6937,3	32979	16801,3	Актюбинская
Алматы	6798	3673,5	7811	3224,9	Алматинская
Атырау	17497	19944,0	19740	30433,0	Атырауская
Шығыс Қазақстан	7832	2667,0	5768	1667,7	Восточно-Казахстанская
Жамбыл	272	20,7	2288	256,3	Жамбылская
Батыс Қазақстан	16705	16314,5	13578	15119,0	Западно-Казахстанская
Қарағанды	133901	37460,6	130273	40320,9	Карагандинская
Қостанай	1086	140,8	1846	338,0	Костанайская
Қызылорда	2848	2714,9	2515	2856,3	Кызылординская
Маңғыстау	5988	4614,3	6380	5303,6	Мангистауская
Павлодар	24985	9196,5	23785	9840,1	Павлодарская
Солтүстік Қазақстан	5011	909,6	5607	1064,8	Северо-Казахстанская
Оңтүстік Қазақстан	9745	3305,4	9946	3134,5	Южно-Казахстанская
Астана қаласы	6248	2422,1	12173	8183,2	г. Астана
Алматы қаласы	57068	33040,1	63254	40172,5	г. Алматы

**2000-2003 жылдары облыстар бойынша шетел капиталы қатысқан
жұмыс істеп тұрған кәсіпорындар өндірісінің көлемі
Объем производства действующих предприятий с участием
иностранного капитала за 2000-2003 годы по областям**

(ағымдағы бағаларда)

(в действующих ценах)

(млн. теңге)

(млн. тенге)

	2000	2001	2002	2003	
Қазақстан Республикасы	941768,3	1057507,9	1257064,3	1576750,8	Республика Казахстан
Ақмола	1487,1	1256,3	1972,4	7809,3	Ақмолинская
Ақтөбе	45950,4	59623,7	80548,3	188450,1	Актюбинская
Алматы	24984,6	33613,5	39038,5	46921,5	Алматинская
Атырау	341724,9	367031,4	445212,7	508481,3	Атырауская
Шығыс Қазақстан	15484,7	13582,9	15036,5	9656,9	Восточно-Казахстанская
Жамбыл	855,6	74,2	207,9	1047,9	Жамбылская
Батыс Қазақстан	68747,7	59428,6	69507,0	86117,7	Западно-Казахстанская
Қарағанды	244048,0	231192,4	262460,3	311981,1	Карагадинская
Қостанай	1871,5	2503,5	927,7	1215,7	Костанайская
Қызылорда	56452,4	70009,1	105648,4	126156,4	Кызылординская
Маңғыстау	28539,5	39043,9	54247,3	75362,0	Мангистауская
Павлодар	47815,3	51180,9	51748,3	57013,7	Павлодарская
Солтүстік Қазақстан	2911,4	7549,9	8186,8	10340,4	Северо-Казахстанская
Оңтүстік Қазақстан	3990,0	54142,6	44151,6	50453,5	Южно-Казахстанская
Астана қаласы	12123,6	10054,3	10881,2	13552,0	г. Астана
Алматы қаласы	44781,6	57220,6	67289,4	82192,0	г. Алматы

**2000-2003 жылдары облыстар бойынша шетел капиталы қатысқан
жұмыс істеп тұрған кәсіпорындардың ішкі рыноктағы өткізімі
Реализация на внутреннем рынке действующих предприятий с участием
иностранного капитала за 2000-2003 годы по областям**

(млн. теңге)

(млн. тенге)

	2000		2001		
	Барлығы Всего	соның ішінде халыққа в том числе	Барлығы Всего	соның ішінде халыққа в том числе	
Қазақстан Республикасы	387974,6	87276,7	662226,2	109898,2	Республика Казахстан
Ақмола	1542,6	458,6	1630,7	599,6	Ақмолинская
Ақтөбе	6620,1	832,6	27791,6	2566,3	Актюбинская
Алматы	32464,4	24788,2	40320,1	26651,5	Алматинская
Атырау	13123,4	981,1	89039,9	1555,9	Атырауская
Шығыс Қазақстан	9987,0	952,0	6922,7	2354,0	Восточно-Казахстанская
Жамбыл	1610,2	134,3	641,7	148,7	Жамбылская
Батыс Қазақстан	17444,8	188,3	54249,0	2354,0	Западно-Казахстанская
Қарағанды	35136,5	6552,9	48305,5	10740,2	Карагадинская
Қостанай	966,2	399,1	1488,2	655,3	Костанайская
Қызылорда	53194,0	120,2	42029,9	108,4	Кызылординская
Маңғыстау	3796,1	439,3	7160,7	337,9	Мангистауская
Павлодар	16058,2	1422,7	20980,8	1384,7	Павлодарская
Солтүстік Қазақстан	3535,3	1676,5	9633,8	2910,4	Северо-Казахстанская
Оңтүстік Қазақстан	3990,2	717,2	29692,1	1210,2	Южно-Казахстанская
Астана қаласы	32181,5	4465,5	26776,9	4441,4	г. Астана
Алматы қаласы	156324,1	43148,2	255562,6	52810,3	г. Алматы

	2002		2003		
	Барлығы Всего	соның ішінде халыққа в том числе	Барлығы Всего	соның ішінде халыққа в том числе	
Қазақстан Республикасы	898463,2	135125,5	1203457,8	173781,5	Республика Казахстан
Ақмола	2804,6	1655,0	6659,8	1860,0	Ақмолинская
Ақтөбе	38672,9	2815,9	48832,4	2622,2	Ақтөбинская
Алматы	51410,3	28154,4	68845,9	31172,0	Алматынская
Атырау	110506,6	3407,4	166824,7	5063,8	Атырауская
Шығыс Қазақстан	22423,5	11152,3	22705,8	5203,2	Восточно-Казахстанская
Жамбыл	1356,3	962,4	7132,8	5605,8	Жамбылская
Батыс Қазақстан	128711,3	3057,8	90083,2	1145,7	Западно-Казахстанская
Қарағанды	55754,5	12260,5	66736,8	11053,8	Қарағандинская
Қостанай	2657,0	903,6	5840,2	2284,4	Қостанайская
Қызылорда	36053,8	173,0	47204,0	142,6	Қызылординская
Маңғыстау	5371,8	454,4	10772,0	513,5	Мангистауская
Павлодар	21066,6	2357,7	25627,5	1576,8	Павлодарская
Солтүстік Қазақстан	10600,4	2916,0	19708,8	4904,5	Северо-Казахстанская
Оңтүстік Қазақстан	59112,9	2401,3	74515,7	13043,7	Южно-Казахстанская
Астана қаласы	31766,0	6524,9	68116,7	18710,5	г. Астана
Алматы қаласы	320194,7	55929,0	473851,6	68879,1	г. Алматы

**2000-2003 жылдары облыстар бойынша шетел капиталы қатысқан
жұмыс істеп тұрған кәсіпорындардың сыртқы саудасы
Внешняя торговля действующих предприятий с участием
иностранного капитала за 2000-2003 годы по областям**

(мың. АҚШ доллары)

(тыс. долларов США)

	2000		2001		
	Экспорт	Импорт	Экспорт	Импорт	
Қазақстан Республикасы	5324685,8	1508931,9	5235662,4	2979016,3	Республика Казахстан
Ақмола	2094,3	1860,6	737,1	838,2	Ақмолинская
Ақтөбе	323558,1	113823,2	349728,7	189355,7	Ақтөбинская
Алматы	24762,0	90892,4	24003,2	104304,7	Алматынская
Атырау	2045835,8	347370,5	1535418,4	1111131,1	Атырауская
Шығыс Қазақстан	38963,1	50930,8	68719,4	30238,8	Восточно-Казахстанская
Жамбыл	5534,9	464,7	371,5	7015,8	Жамбылская
Батыс Қазақстан	415646,1	12919,9	330079,7	32595,1	Западно-Казахстанская
Қарағанды	1549292,2	197969,3	1463221,3	216666,8	Қарағандинская
Қостанай	6448,8	1704,9	7770,2	2094,6	Қостанайская
Қызылорда	89409,3	13379,5	308126,1	40534,6	Қызылординская
Маңғыстау	168509,6	81592,0	222585,7	258673,4	Мангистауская
Павлодар	248990,4	97672,3	282744,7	100466,0	Павлодарская
Солтүстік Қазақстан	23013,2	6690,8	5757,4	9830,7	Северо-Казахстанская
Оңтүстік Қазақстан	5205,2	14938,0	28394,5	31858,2	Южно-Казахстанская
Астана қаласы	37714,8	24277,1	37001,0	24881,2	г. Астана
Алматы қаласы	339708,0	452445,9	571003,5	818531,4	г. Алматы

Жалғасы

Продолжение

	2002		2003		
	Экспорт	Импорт	Экспорт	Импорт	
Қазақстан Республикасы	5934338,3	3383934,8	9387010,7	4350399,7	Республика Казахстан
Ақмола	6944,8	2157,6	31784,5	27083,7	Ақмолинская
Ақтөбе	561194,8	204178,5	1380773,4	465096,3	Ақтөбинская
Алматы	22109,7	137468,8	24080,0	198667,5	Алматынская
Атырау	1528728,8	1397023,0	3231487,1	1656525,1	Атырауская
Шығыс Қазақстан	76311,7	110225,6	18331,7	22811,9	Восточно-Казахстанская
Жамбыл	1004,8	1364,3	3241,7	4170,7	Жамбылская
Батыс Қазақстан	363365,5	133148,0	627643,6	149255,9	Западно-Казахстанская
Қарағанды	1561509,1	276666,1	1877488,7	242592,9	Қарағандинская
Қостанай	9070,2	7163,3	16814,6	13630,4	Қостанайская
Қызылорда	536181,8	72374,4	838063,6	83924,2	Қызылординская
Маңғыстау	375082,6	75582,3	457983,8	73818,6	Мангистауская
Павлодар	245266,9	56892,1	269264,3	75040,0	Павлодарская
Солтүстік Қазақстан	6073,9	9371,3	26353,8	11464,1	Северо-Казахстанская
Оңтүстік Қазақстан	22497,9	27483,0	52585,2	29930,1	Южно-Казахстанская
Астана қаласы	37825,2	50113,7	59772,3	237066,5	г. Астана
Алматы қаласы	581170,6	822722,8	471342,4	1059321,8	г. Алматы

**2003 жылғы шетел капиталы қатысқан жұмыс істеп тұрған кәсіпорындардың
елдер - шетел серіктестері бойынша жарғылық капиталы
Уставный капитал действующих предприятий с участием иностранного
капитала по странам - иностранным партнерам за 2003 год**

Серіктес елдің атауы	Кәсіпорындардың атауы, бірлік	Тіркеуден өту сәтінде, млн.теңге	31 желтоқсанға нақты, млн.теңге	Наименование страны-партнера
	Количество предприятий, единиц	На момент регистра- ции, млн. тенге	Фактически на 31 декабря, млн. тенге	
Барлығы	6597	309751,8	286844,5	Всего
соның ішінде:				в том числе:
Австралия	15	234,5	231,5	Австралия
Австрия	36	4171,6	3637,9	Австрия
Әзірбайжан	65	67,3	45,3	Азербайджан
Алжир	3	0,1	0,1	Алжир
Андорра	2	5,0	5,0	Андорра
Антигуа және Барбуда	1	63,7	118,3	Антигуа и Барбуда
Ангилья (Брит)	2	0,0	0,0	Ангилья (Брит)
Антиль аралдары	4	1064,5	211,1	Антильские острова
Армения	19	5,6	3,8	Армения
Аруба	1	150,1	150,1	Аруба
Ауғанстан	54	102,2	31,7	Афганистан
Багам аралдары	15	1246,1	2455,4	Багамские о-ва
Барбадос	7	19,0	18,9	Барбадос
Бахрейн	1	1000,0	1000,0	Бахрейн
Беларусь	24	62,0	31,8	Беларусь
Белиз	5	1,1	1,7	Белиз
Бельгия	28	230,0	217,9	Бельгия
Бермуд аралдары	6	1,2	0,9	Бермудские о-ва
Болгария	31	49,7	30,6	Болгария
Босния және Герцеговина	2	0,0	0,0	Босния и Герцеговина
Буркина-Фасо	2	0,2	0,2	Буркина-Фасо
Ұлыбритания	292	13280,8	13210,3	Великобритания
Венгрия	42	254,0	283,6	Венгрия
Венесуэла	2	1,8	1,8	Венесуэла
Виргин аралдары (Брит.)	172	10362,2	7714,0	Виргинские о-ва (Брит.)
Виргин аралдары (АҚШ)	4	606,9	606,9	Виргинские о-ва (США)
Вьетнам	2	2,6	2,6	Вьетнам
Газа Секторы (Палестина)	1	0,1	0,1	Газа Сектор (Палестина)
Гана	1	0,1	0,1	Гана
Германия	335	6005,4	5459,7	Германия
Гибралтар	9	333,0	332,9	Гибралтар
Грекия	10	7,8	9,2	Греция
Грузия	17	32,9	37,5	Грузия
Дания	14	37,5	32,5	Дания
Египет	6	9,4	7,8	Египет
Израиль	51	270,1	260,0	Израиль
Үндістан	120	731,5	651,9	Индия
Индонезия	1	0,1		Индонезия
Иордания	21	3,7	0,8	Иордания
Иран	155	231,3	146,3	Иран
Ирландия	29	1135,9	1136,6	Ирландия
Испания	17	4,5	4,3	Испания
Италия	102	732,8	717,8	Италия
Йемен	2	0,0		Йемен
Кайман аралдары	15	413,5	429,0	Кайман о-ва
Канада	69	2175,9	6914,8	Канада
Кипр	87	2480,9	2467,0	Кипр
Қытай	867	15226,3	16836,7	Китай
Корея (КХДР)	11	24,0	23,9	Корея (КНДР)
Коста-Рика	1	0,1	-	Коста-Рика
Куба	2	0,1	0,1	Куба
Кувейт	1	0,1	0,1	Кувейт
Қырғызстан	122	311,2	305,0	Кыргызстан
Латвия	25	132,2	62,5	Латвия
Либерия	3	4,1	4,2	Либерия

Серіктес елдің атауы	Кәсіпорындардың атауы, бірлік	Тіркеуден өту сәтінде, млн.теңге	31 желтоқсанға нақты, млн.теңге	Наименование страны-партнера
	Количество предприятий, единиц	На момент регистра- ции, млн. тенге	Фактически на 31 декабря, млн. тенге	
Ливан	29	1051,5	1028,1	Ливан
Ливия	2	0,1	0,1	Ливия
Литва	33	206,8	189,4	Литва
Лихтенштейн	28	2678,7	2503,9	Лихтенштейн
Люксембург	13	217,1	251,4	Люксембург
Маврикий	1	21,6	21,7	Маврикий
Маршал аралдары (АҚШ)	2	5,2	4,7	Маршаловы о-ва США
Марокко	1	0,9	0,9	Марокко
Мавритания	1	0,1	0,1	Мавритания
Малайзия	5	71,8	71,8	Малайзия
Мальта	2	59,7	59,7	Мальта
Мексика	1			Мексика
Молдова	11	13,6	12,5	Молдова
Монголия	2	0,1	0,1	Монголия
МЭН, арал	5	49,5	49,5	МЭН, остров
Непал	1	2,7	2,7	Непал
Нигерия	2	0,1		Нигерия
Нидерланды	161	43913,9	39014,3	Нидерланды
Жаңа Зеландия	2	0,3	0,1	Новая Зеландия
Норвегия	3	0,0	0,0	Норвегия
Норманд аралдары	4	2,3	2,2	Нормандские острова
БАӘ	30	108,8	332,4	ОАЭ
Пәкістан	85	1090,5	1091,9	Пакистан
Панама	12	7,5	7,4	Панама
Польша	40	135,2	89,0	Польша
Португалия	8	2,2	2,2	Португалия
Корей Республикасы	194	2219,1	3371,9	Республика Корея
Ресей Федерациясы	1371	20568,1	5666,4	Российская Федерация
Румыния	14	11,5	11,1	Румыния
Сауд Арабиясы	14	711,9	841,3	Саудовская Аравия
Сейшель аралдары	5	87,8	87,8	Сейшельские о-ва
Сент-Винсент және Гренадиндер	1	0,1	0,1	Сент-Винсент и Гренадины
Сент-Китс және Невис	2	190,8	190,8	Сент-Китс и Невис
Сингапур	17	121,0	71,0	Сингапур
Сирия	16	1,5	1,2	Сирия
Словакия	14	81,4	81,3	Словакия
Словения	7	0,8	0,1	Словения
Судан	1	4,6	4,6	Судан
АҚШ	424	14333,1	17861,6	США
Сьерра-Леоне	1	0,0	0,0	Сьерра-Леоне
Тәжікстан	30	2,5	2,1	Таджикистан
Тайвань	1	0,1		Тайвань
Теркс және Кайкос аралдары	2	0,0		Теркс и Кайкос острова
Тунис	1	36,7	36,7	Тунис
Түрікменстан	12	9,1	9,1	Туркменистан
Түркия	849	26066,0	22044,7	Турция
Өзбекстан	110	367,1	312,9	Узбекистан
Украина	104	78,9	74,8	Украина
Финляндия	19	16,0	15,8	Финляндия
Франция	50	383,0	383,8	Франция
Хорватия	2	0,0	0,0	Хорватия
Чехия	64	290,1	284,0	Чехия
Швейцария	122	8772,3	10607,5	Швейцария
Швеция	14	2038,7	1811,6	Швеция
Шри-Ланка	3	0,6	0,6	Шри-Ланка
Эстония	11	261,5	250,4	Эстония
Эфиопия	1			Эфиопия
ОАР	2	49,6	43,4	ЮАР
Югославия	8	0,7	0,3	Югославия
Жапония	26	50,2	49,8	Япония
Басқа елдер	26	38,5	3257,7	Другие страны

Қазақстан Республикасының сыртқы саудасы және бірлескен кәсіпкерлігі /статистикалық жинақ/ Қазақстан Республикасының Статистика жөніндегі агенттігі/ Алматы; 2004ж.

Внешняя торговля и совместное предпринимательство Республики Казахстан /статистический сборник/ Агентство Республики Казахстан по статистике / Алматы; 2004г.

**Қазақстан Республикасының сыртқы саудасы
және бірлескен кәсіпкерлігі**
Статистикалық жинақ

**Внешняя торговля и совместное предпринимательство
Республики Казахстан**
Статистический сборник

Жинақты дайындаған:
Қызмет көрсету саласы статистикасы
департаменті
Тел. 8(3272) 42-25-63

Сборник подготовлен:
Департаментом статистики сферы услуг
Тел. 8(3272) 42-25-63

Аударған Ә.С.Доспан

Перевод А.С.Доспан

Жинақты алу мәселелері бойынша мына
телефондарға хабарласыңыз:
факс 8(3272) 42-08-24
тел./факс 8(3272) 61-25-19
тел. 8(3272) 61-66-45
тел. 8(3272) 61-24-32

По вопросам приобретения сборника
обращаться по:
факс 8(3272) 42-08-24
тел./факс 8(3272) 61-25-19
тел. 8(3272) 61-66-45
тел. 8(3272) 61-24-32

Көлемі 26,36 ЕБТ
Таралымы: 300 дана

Объём 26,36 УПЛ
Тираж: 300 экз.