

àçà æòàí —åæí óÆ°£æß Ñòàò£æò££à à°áí òò†
À°áí òæòâí —åæí óÆ°££ °àçàí æòàí í î æòàò£æò££à

àçà æòàí í ßæ äâî î °ðàô£ÿ°ß
æß°í àì à°ßfß

~ åì î °ðàô£÷åæ££Ø åæå°î äí ££
°àçàí æòàí à

Ñòàò£æò££à°ß æ£í à
Ñòàò£æò£÷åæ££Ø æ£î ðí ££

2005

ББК 60.6

Қ 18

Қазақстанның демографиялық жылнамалығы, 2005.
Статистикалық жинақ. /Редакциясын басқарған
Қ.Әбдиев/ Алматы, 2005, 448 бет.

ISBN 9965-9315-0-X

ББК 60.6
Қ 18

Мұсабек Е.Н., Қоқанова Г.Ж., Мертемірова Р.Қ.,
Сегізбаев Р.Р., Төлеби Ә., Әбсатарова Қ.С., Ақбалина
Г.Қ., Сейтқожаева М.Ж., Сағитов С.С., Ысқақова Ш.А.

Жылнамалық Қазақстан халқы туралы нақты әрі толық ақпарат алғысы келетін жоғары басшылықтағы персоналдарға, кәсіпорындар мен ұйымдардың қаржы-экономикалық басқару органдарының және кәсіпкерлік, банк саласының қызметкерлеріне, ғалымдар мен профессор-оқытушылар құрамына, экономикалық жоғары оқу орындарының аспиранттары мен студенттеріне, сонымен қатар көпшілік оқырман қауымға арналған.

Қысқартылған атаулар:

қ.ә. - қалалық әкімдік;
"- " - құбылыс болмаған;
"... " - деректер жоқ;
"0,0" - құбылыс орын алған, бірақ оның шамасы өлшемнің тиісті бірлігіне дөңгелектеуге келмейді;

Қорытынды мен қосылғыштар сомасының арасындағы аз-ғантай алшақтық деректерді дөңгелектеумен түсіндіріледі

ISBN 9965-9315-0-X

Қ 0702000000
00(05) - 03

Демографический ежегодник Казахстана, 2005.
Статистический сборник.
/Под редакцией К.Абдиева/ Алматы, 2005, 448 стр.

ББК 60.6
Қ 18

Мусабек Е.Н., Куканова Г.Ж., Мертемирова Р.К.,
Сегизбаев Р.Р., Төлеби А., Абсатарова К.С., Сагитов
С.С., Акбалина Г.К., Сейтқожаева М.Ж, Исакова Ш.А.

Ежегодник предназначен для высшего управленческого персонала, работников органов управления и финансово-экономических служб предприятий и организаций, научных, предпринимательских и банковских кругов, профессорско-преподавательского состава, аспирантов и студентов экономических ВУЗов, для широкого круга читателей, нуждающихся в получении объективной и полной информации о населении Казахстана.

Қысқартылған атаулар:

г.а. - городской акимат;
"- " - явление отсутствует;
"... " - данных не имеется;
"0,0" - явление происходило, но величина его не округляется в соответствующую единицу измерения.

Незначительные расхождения итога от суммы слагаемых объясняются округлением данных.

ББК 60.6

ҚАЗАҚСТАН РЕСПУБЛИКАСЫНЫҢ Демографиялық жағдайы

Осы жинақтағы демографиялық жағдайы туралы өткен бірнеше жылдармен салыстырғанда 2004 жылы Қазақстанда демографиялық процесстерді айқындайтын негізгі статистикалық көрсеткіштер жарияланған.

Жинақта халықтың әкімшілік-аумақтық бөлінісі, халықтың жалпы санының және жыныс-жас құрамының өзгерісі, оның Қазақстан аумағында орналасуы туралы, туу мен өлім, некелесу мен ажырасу, көші-қон туралы статистикалық деректер бар.

Туу туралы деректер олардың жынысына және анасының жасы мен оның некелік жағдайы, бала туу кезектілігіне қарай, ал өлгендер - жынысы, жасы және өлім себептері бойынша берілген.

Сондай-ақ жылнамалықта тұтастай халықтың ұдайы өсіп-өнуін сипаттайтын қорытындыланған демографиялық көрсеткіштер, туудың жиынтық коэффициенті, туғандағы өмірінің күтілетін ұзақтығы көрсеткіштері берілген.

1999-2004 жылдар арасындағы көрсеткіштер әкімшілік-аумақтық өзгерістерге байланысты бұрынғы жарияланғандармен салыстырғанда анықталған.

В настоящем жинакте публикуются основные статистические показатели, отражающие демографические процессы в Казахстане в 2004 году в сравнении с рядом предшествующих лет.

Сборник содержит статистические данные об административно-территориальном делении, изменении общей численности и половозрастного состава населения, его размещении по территории Казахстана, о рождаемости и смертности, брачности и разводимости, миграции.

Сведения о родившихся представлены по их полу, по возрасту матери, ее брачному состоянию, очередности рождения ребенка, данные об умерших - по полу, возрасту, причинам смерти.

В ежегоднике представлены также обобщающие демографические показатели, характеризующие процессы воспроизводства населения в целом, суммарный коэффициент рождаемости, показатель ожидаемой продолжительности жизни при рождении.

Статистические данные за 1999-2004 годы в связи с административно-территориальными изменениями уточнены по сравнению с ранее опубликованными.

А·А ÑÒÀ” –Ñ~Ó` „ °АÑÛ” ÛЕ
ÒА, Û

”АН” –” –Ñ~Ó` „ °
°А·АÒÑÒА”

1. Àóì à Òàððòëòì ðËÿ

1.1. àçà æðàí –àæí óÆ°Еàæßí ßæ”Æì ð ð°Æ-àóì à òß Æµ°íí æ
Ààì Èí Èæððàòëàí í –òàððòëòì ðËà°Ûí í à ää°áí Èä –àæí óÆ°ЕЕ òàçà æðàí

жыл басына

на начало года

Жылдар Годы	Аудандар Районы	Қалалар Города			Кенттік әкімшіліктер Поселковые администрации			Ауылдық әкімшіліктер Сельские администрации			Елді мекендер Населенные пункты	
		барлығы всего	соның ішінде в том числе		бар- лығы всего	соның ішінде құрылған в том числе состоящие		бар- лығы всего	соның ішінде құрылған в том числе состоящие		кент- тер по- селки	ауыл- дар села
			облыстық маңызы бар област- ного зна- чения	аудан- дық ма- ңызы бар район- ного зна- чения		2 және одан көп ДЕМ*)-нен из 2 и более СНП*)	бір ғана ДЕМ-нен из одного СНП		2 және одан көп ДЕМ*)-нен құрылған из 2 и более СНП*	бір ғана ДЕМ-нен құрылған из од- ного СНП		
1999	168**)	86***)	39	43	135	2042	241	7867
2000	168	86	39	43	167	2041	192	7936
2001	168	86	39	44	173	2103	200	7863
2002	168	86	39	45	173	2142	196	7743
2003	168	86	39	45	175	72	103	2237	1857	380	186	7719
2004	168	86	39	45	174	70	104	2261	1872	389	181	7681
2005	168	86	39	45	168	62	106	2322	1846	476	174	7347

*) ДЕМ- дербес елді мекен

*) СНП – самостоятельный населенный пункт

**) қалалардағы 8 ауданды есептегенде

**) включая 8 районов в городах

***) республикалық маңызы бар қалаларды қоса есептегенде

***) включая города республиканского значения

1.2. Àóì à æ”í à à°ß òßæ òßfßçäßfß Òàððòëòì ðËÿ Èí òí òí æðò í àæä°áí Èÿ

жыл басына

на начало года

Жылдар Годы	Аумақ, мың шаршы км* Территория, тыс. кв. км*	Халық саны, адам Численность населения, человек	Халық тығыздығы, 1 шаршы км-ге адам Плотность населения, человек на 1 кв. км
1999	2724,9	14955106	5,5
2000	2724,9	14901641	5,5
2001	2724,9	14865610	5,5
2002	2724,9	14851059	5,4
2003	2724,9	14866837	5,5
2004	2724,9	14951200	5,5
2005	2724,9	15074767	5,5

*) Қазақстан Республикасы Жер ресурстарын басқару жөніндегі Агенттіктің деректері

*) Данные Агентства Республики Казахстан по управлению земельными ресурсами

2. 0-13 жас аралығындағы халық саны

2.1. 0-13 жас аралығындағы халық саны

жыл басына

на начало года

Жылдар Годы	Барлық халық, адам Все население, человек	соның ішінде: в том числе:		Барлық халыққа есептегенде, пайызбен В процентах ко всему населению	
		қала халқы городское население	ауыл халқы сельское население	қала халқы городское население	ауыл халқы сельское население
1999	14955106	8414472	6540634	56,3	43,7
2000	14901641	8397566	6504075	56,4	43,6
2001	14865610	8413399	6452211	56,6	43,4
2002	14851059	8429331	6421728	56,8	43,2
2003	14866837	8457152	6409685	56,9	43,1
2004	14951200	8518242	6432958	57,0	43,0
2005	15074767	8614651	6460116	57,1	42,9

2.2. 0-13 жас аралығындағы халық саны

жыл басына, адам

на начало года, человек

Жылдар Годы	Еркектер Мужчины			Әйелдер Женщины			1 000 әйелге еркектер саны Число мужчин на 1 000 женщин		
	барлық халық все население	қала халқы городское население	ауыл халқы сельское население	барлық халық все население	қала халқы городское население	ауыл халқы сельское население	барлық халық все население	қала халқы городское население	ауыл халқы сельское население
1999	7202954	3937419	3265535	7752152	4477053	3275099	929	879	997
2000	7177523	3929825	3247698	7724118	4467741	3256377	929	880	997
2001	7159703	3938168	3221535	7705907	4475231	3230676	929	880	997
2002	7153460	3946537	3206923	7697599	4482794	3214805	929	880	998
2003	7160173	3958761	3201412	7706664	4498391	3208273	929	880	998
2004	7198994	3984280	3214714	7752206	4533962	3218244	929	879	999
2005	7256924	4026117	3230807	7817843	4588534	3229309	928	877	1000

2.3. 0-13 жас аралығындағы халық саны

адам

человек

Жылдар Годы	Жыл басындағы халық саны Население на начало года	Жалпы өсім Общий прирост	Табиғи өсім Естественный прирост	Көші-қон өсімі Миграционный прирост	Жыл аяғындағы халық саны Население на конец года	Жыл бойындағы жалпы өсім, % Общий прирост за год, %
1999	14955106	-53465	70162	-123627	14901641	-0,35
2000	14901641	-36031	72276	-108307	14865610	-0,24
2001	14865610	-14551	73611	-88162	14851059	-0,09
2002	14851059	15778	77790	-62012	14866837	0,11
2003	14866837	84363	92669	-8306	14951200	0,57
2004	14951200	123567	120778	2789	15074767	0,83

2.4. 0-13 жас аралығындағы халық саны

Жылдар Годы	Барлық халық Все население	Қала халқы Городское население	Ауыл халқы Сельское население	Еркектер Мужчины			Әйелдер Женщины		
				барлық халық все население	қала халқы городское население	ауыл халқы сельское население	барлық халық все население	қала халқы городское население	ауыл халқы сельское население
1999	14928373	8406019	6522354	7190238	3933622	3256616	7738135	4472397	3265738
2000	14883626	8405483	6478143	7168613	3933997	3234616	7715013	4471486	3243527
2001	14858335	8421366	6436969	7156582	3942353	3214229	7701753	4479013	3222740
2002	14858948	8443242	6415706	7156816	3952649	3204167	7702132	4490593	3211539
2003	14909018	8487697	6421321	7179583	3971520	3208063	7729435	4516177	3213258
2004	15012985	8566447	6446538	7227960	4005199	3222761	7785025	4561248	3223777

2.5. Õà°ß òßæ æßí ßæß Æî Øßí† à î ðòà† à æàæß
Ñðääí ÌØ âî çðàæð í ææå°áí Ìÿîî îî °ó

жыл басына, жас

на начало года, лет

Жылдар Годы	Барлық халық Все население			Қала халқы Городское население			Ауыл халқы Сельское население		
	Барлығы Всего	еректер мужчины	әйелдер женщины	Барлығы Всего	еректер мужчины	әйелдер женщины	Барлығы Всего	еректер мужчины	әйелдер женщины
1999	30,3	28,7	31,8	32,0	30,1	33,6	28,3	27,1	29,4
2000	30,6	29,0	32,1	32,2	30,3	33,8	28,5	27,3	29,7
2001	30,8	29,2	32,3	32,4	30,5	34,0	28,7	27,6	29,9
2002	31,0	29,4	32,5	32,5	30,6	34,2	29,0	27,8	30,2
2003	31,2	29,6	32,7	32,7	30,8	34,4	29,2	28,1	30,4
2004	31,4	29,7	32,9	32,8	30,8	34,5	29,5	28,3	30,6
2005	31,5	29,8	33,0	32,8	30,8	34,6	29,7	28,6	30,8

2.6. Õà° ß òßæ í á^a†ç^a† æàæ òî ì òàðß Æî Øßí† à æàí ß
×£æ°áí í í æòü í àæá°áí £ÿî í î íæí í áí ßì áî çðàæðî ßì °ðóî'í àì

жыл басына, адам

на начало года, человек

Жылдар Годы	Жаста: В возрасте:								
	еңбекке жарамды жастан төмен молжеге трудоспособного (0-15)			еңбекке жарамды* трудоспособном* 16-62(57)			еңбекке жарамды жастан асқан старше трудоспособного 63 (58)>		
	барлығы всего	еркектер мужчины	әйелдер женщины	барлығы всего	еркектер мужчины	әйелдер женщины	барлығы всего	еркектер мужчины	әйелдер женщины

[illegible]

1999	4590175	2336992	2253183	8614453	4357221	4257232	1750478	508741	1241737
2000	4480330	2282537	2197793	8715002	4395678	4319324	1706309	499308	1207001
2001	4370137	2227156	2142981	8846498	4444557	4401941	1648975	487990	1160985
2002	4256906	2171445	2085461	8999703	4505157	4494546	1594450	476858	1117592
2003	4148425	2116585	2031840	9140201	4554245	4585956	1578211	489343	1088868
2004	4064691	2075043	1989648	9318389	4626379	4692010	1568120	497572	1070548
2005	4012569	2050331	1962238	9488779	4705689	4783090	1573419	500904	1072515

à°à।à° ß
 ^î õî àæ[î â í àæâ°áí Łă

1999	2282234	1160883	1121351	5047195	2471047	2576148	1085043	305489	779554
2000	2230743	1136036	1094707	5109539	2494054	2615485	1057284	299735	757549
2001	2185879	1113887	1071992	5205300	2531915	2673385	1022220	292366	729854
2002	2136208	1089977	1046231	5305846	2571918	2733928	987277	284642	702635
2003	2091057	1067687	1023370	5390221	2600373	2789848	975874	290701	685173
2004	2059219	1050269	1007193	5492261	2639120	2853141	966762	293134	673628
2005	2046837	1046729	1000108	5599197	2686436	2912761	968617	292952	675665

Àóβ° , à° β
Ñã° üæŒĩã í àæã°áĩ Łã

1999	2307941	1176109	1131832	3567258	1886174	1681084	665435	203252	462183
2000	2249587	1146501	1103086	3605463	1901624	1703839	649025	199573	449452
2001	2184258	1113269	1070989	3641198	1912642	1728556	626755	195624	431131
2002	2120698	1081468	1039230	3693857	1933239	1760618	607173	192216	414957
2003	2057368	1048898	1008470	3749980	1953872	1796108	602337	198642	403695
2004	2005472	1023017	982455	3826128	1987259	1838869	601358	204438	396920
2005	1965732	1003602	962130	3889582	2019253	1870329	604802	207952	396855

^{*)} 1999ж. – еркектер 16-60,5 жас, әйелдер – 16-55,5 жас

^{*)} 1999г. - мужчины от 16-60,5 лет, женщины - 16-55,5 лет

2000ж. –еркектер 16-61 жас, әйелдер 16-56 жас

2000г.- мужчины 16-61 лет, женщины - 16 -56 лет

2001ж.- еркектер 16-61,5 жас, әйелдер – 16-56,5 жас

2001г. - мужчины -16-61,5 лет, женщины - 16-56.5 лет

2002жылдан. – еркектер 16-62 жас, әйелдер – 16-57 жас

с 2002 года - мужчины - 16-62 лет, женщины - 16- 57 лет

2.7. Жылдар бойынша 1000 адамға

жыл басына, 1 000 адамға

на начало года, на 1 000 человек

Жылдар Годы	Жаста: В возрасте:								
	Еңбекке жарамды жастан төмен және Моложе и старше трудоспособного возраста			еңбекке жарамды жастан төмен моложе трудоспособного			еңбекке жарамды жастан асқан старше трудоспособного		
	барлық халық все население	қала халқы городское население	ауыл халқы сельское население	барлық халық все население	қала халқы городское население	ауыл халқы сельское население	барлық халық все население	қала халқы городское население	ауыл халқы сельское население
1999	736	667	834	533	452	647	203	215	187
2000	710	644	804	514	437	624	196	207	180
2001	680	616	772	494	420	600	186	196	172
2002	650	589	738	473	403	574	177	186	164
2003	627	569	710	454	388	549	173	181	161
2004	604	551	681	436	375	524	168	176	157
2005	589	539	660	423	366	505	166	173	155

2.8. Өзбекстан Республикасындағы

жыл басына, адам

на начало года, человек

Жекелеген ұлттар	1999	2000	2001	2002	2003	2004	2005	Отдельные национальности
Өзбекстан Республикасындағы	14955106	14901641	14865610	14851059	14866837	14951200	15074767	Өзбекстан Республикасындағы
соның ішінде:								в том числе:
қазақтар	7971618	8063304	8167936	8281923	8405347	8550986	8725206	казахи
орыстар	4489705	4393802	4294336	4203134	4123233	4072337	4024357	русские
украиндар	549494	530157	511721	495485	480364	469397	458993	украинцы
өзбектер	369816	377229	385820	393558	401244	409770	419529	узбеки
немістер	356439	326096	299439	272251	250955	237643	228123	немцы
татарлар	249357	245482	241362	237776	234532	232735	231236	татары
ұйғырлар	210062	212405	215046	217460	219951	223039	226513	уйгуры
корейлер	99684	99500	99422	99350	99627	100235	100982	корейцы
белорустар	112384	108030	104254	101133	98307	96221	94214	белорусы
әзірбайжандар	78179	79259	80386	81625	82858	84436	86138	азербайджанцы
түріктер	78541	79280	80145	81054	81919	82977	84035	турки
басқа ұлттар	389827	387097	385743	386310	388500	391424	395441	другие национальности

2.9. Өзбекстан Республикасындағы

жыл басына, адам

на начало года, человек

Жас Возраст	1999	2000	2001	2002	2003	2004	2005
Өзбекстан Республикасындағы	14955106	14901641	14865610	14851059	14866837	14951200	15074767
жастық топтары бойынша							
0 - 4	1195015	1129985	1093287	1079623	1084259	1110053	1169265
5 - 9	1481814	1427303	1367979	1296817	1228766	1175562	1118257
10 - 14	1618863	1614829	1595117	1560075	1509213	1456288	1413013
0-14	4295692	4172117	4056383	3936515	3822238	3741903	3700535
15 - 19	1369862	1403609	1445143	1493539	1536674	1573252	1584633
20 - 24	1251614	1255876	1257141	1264808	1288878	1317251	1362364
25 - 29	1161597	1168863	1171051	1175259	1181876	1202478	1219000
30 - 34	1103668	1086263	1083954	1091271	1103428	1115128	1131229
15 - 34	4886741	4914611	4957289	5024877	5110856	5208109	5297226
35 - 39	1203513	1177732	1140932	1107307	1076417	1058464	1051287
40 - 44	1033735	1060178	1096196	1122134	1136012	1137812	1125661
45 - 49	854289	870666	880611	896151	921014	961240	995442
15 - 49	7978278	8023187	8075028	8150469	8244299	8365625	8469616
50 - 54	522789	610078	688842	731616	752511	774942	797545
55 - 59	564991	467028	391464	372209	398040	461557	542818
35 - 59	4179317	4185682	4198045	4229417	4283994	4394015	4512753
60 - 64	586428	630294	644917	616868	564518	480998	400952
65+	1006928	998937	1008976	1043382	1085231	1126175	1163301
жастық топтары бойынша							
0 - 4	8414472	8397566	8413399	8429331	8457152	8518242	8614651
5 - 14	561078	539092	535877	542591	559456	593103	638308

жалғасы

продолжение

Жас Возраст	1999	2000	2001	2002	2003	2004	2005
5 - 9	736678	701115	666394	627377	592055	564530	545102
10 - 14	833770	830774	821656	801136	770613	733070	702977
0-14	2131526	2070981	2023927	1971104	1922124	1890703	1886387
15 - 19	745944	755468	766248	782101	806744	828769	837869
20 - 24	700205	709735	723634	740772	752142	760913	780474
25 - 29	665687	670084	673124	677268	682366	700733	721251
30 - 34	638439	631987	637052	645369	655442	662259	671855
15 - 34	2750275	2767274	2800058	2845510	2896694	2952674	3011449
35 - 39	717949	700669	679340	659050	640795	630978	629105
40 - 44	633232	647744	670439	686384	693460	691143	681130
45 - 49	534742	543089	549643	556479	570578	593430	611724
15 - 49	4636198	4658776	4699480	4747423	4801527	4868225	4933408
50 - 54	328038	385039	436247	462685	473981	485880	497037
55 - 59	331755	273892	231279	223484	246809	289453	341769
35 - 59	2545716	2550433	2566948	2588082	2625623	2690884	2760765
60 - 64	353238	379245	386267	371738	335018	284009	235868
65+	633717	629633	636199	652897	677693	699972	720182
АӘБ° іә° Б							
Ñā° ūæſī ā							
ī āæā° āī Łā	6540634	6504075	6452211	6421728	6409685	6432958	6460116
0 - 4	633937	590893	557410	537032	524803	516950	530957
5 - 9	745136	726188	701585	669440	636711	611032	573155
10 - 14	785093	784055	773461	758939	738600	723218	710036
0-14	2164166	2101136	2032456	1965411	1900114	1851200	1814148
15 - 19	623918	648141	678895	711438	729930	744483	746764
20 - 24	551409	546141	533507	524036	536736	556338	581890
25 - 29	495910	498779	497927	497991	499510	501745	497749
30 - 34	465229	454276	446902	445902	447986	452869	459374
15 - 34	2136466	2147337	2157231	2179367	2214162	2255435	2285777
35 - 39	485564	477063	461592	448257	435622	427486	422182
40 - 44	400503	412434	425757	435750	442552	446669	444531
45 - 49	319547	327577	330968	339672	350436	367810	383718
15 - 49	4636198	4658776	4699480	4747423	4801527	4868225	4933408
50 - 54	194751	225039	252595	268931	278530	289062	300508
55 - 59	233236	193136	160185	148725	151231	172104	201049
35 - 59	1633601	1635249	1631097	1641335	1658371	1703131	1751988
60 - 64	233190	251049	258650	245130	229500	196989	165084
65+	373211	369304	372777	390485	407538	426203	443119
° ſāſōāō							
ī ōæ÷Łī Б	7202954	7177523	7159703	7153460	7160173	7198994	7256924
0 - 4	611276	578837	560434	554102	556018	568803	598921
5 - 9	754797	727405	697285	661560	627231	601105	572505
10 - 14	821387	819786	810781	793212	767425	741592	719948
0-14	2187460	2126028	2068500	2008874	1950674	1911500	1891374
15 - 19	694309	711876	733135	757993	780155	798194	804185
20 - 24	626327	629945	632499	638484	652364	667450	690424
25 - 29	578124	582136	582183	584116	588334	599571	609097
30 - 34	543055	534623	535270	539201	544788	550831	558775
15 - 34	2441815	2458580	2483087	2519794	2565641	2616046	2662481
35 - 39	585695	573552	554554	538392	524254	515998	512332
40 - 44	494979	508198	526600	539613	545551	546088	540610
45 - 49	399573	406881	411469	418988	432113	451652	468023
15 - 49	3922062	3947211	3975710	4016787	4067559	4129784	4183446
50 - 54	239946	279647	315096	334474	342855	352814	362440
55 - 59	248823	205089	172271	164297	177212	204250	239559
35 - 59	1969016	1973367	1979990	1995764	2021985	2070802	2122964
60 - 64	258405	274084	276820	261590	235457	198862	165331
65+	346258	345464	351306	367438	386416	401784	414774
ā°ā ī ā° Б							
° ī ōī āæſī ā ī āæā° āī Łā	3937419	3929825	3938168	3946537	3958761	3984280	4026117
0 - 4	287663	276932	275269	279128	287623	304275	327192
5 - 9	374770	356962	339566	319889	302299	289464	279856
10 - 14	422343	421202	417415	407376	391722	373078	358001
0-14	1084776	1055096	1032250	1006393	981644	966817	965049
15 - 19	367181	374921	383525	394088	407410	418309	422000
20 - 24	335280	340909	348717	358702	367108	373397	385323
25 - 29	318389	320020	320417	322047	324997	334797	345372
30 - 34	302833	299741	302732	306544	310507	313224	316720
15 - 34	1323683	1335591	1355391	1381381	1410022	1439727	1469415
35 - 39	339439	330926	320094	310109	301478	295991	294564
40 - 44	295171	301940	313156	320618	323070	321374	316232
45 - 49	244356	247795	250355	253422	260198	270657	278742
15 - 49	2202649	2216252	2238996	2265530	2294768	2327749	2358953
50 - 54	147388	172514	194972	206204	210380	214859	219011

жалғасы

продолжение

Жас Возраст	1999	2000	2001	2002	2003	2004	2005
55 - 59	141612	116863	99016	96319	106957	124359	146091
35 - 59	1167966	1170038	1177593	1186672	1202083	1227240	1254640
60 - 64	149946	158515	159153	151078	133724	112060	92955
65+	211048	210585	213781	221013	231288	238436	244058
Ауыл халқы							
Сельское население	3265535	3247698	3221535	3206923	3201412	3214714	3230807
0 - 4	323613	301905	285165	274974	268395	264528	271729
5 - 9	380027	370443	357719	341671	324932	311641	292649
10 - 14	399044	398584	393366	385836	375703	368514	361947
0-14	1102684	1070932	1036250	1002481	969030	944683	926325
15 - 19	327128	336955	349610	363905	372745	379885	382185
20 - 24	291047	289036	283782	279782	285256	294053	305101
25 - 29	259735	262116	261766	262069	263337	264774	263725
30 - 34	240222	234882	232538	232657	234281	237607	242055
15 - 34	1118132	1122989	1127696	1138413	1155619	1176319	1193066
35 - 39	246256	242626	234460	228283	222776	220007	217768
40 - 44	199808	206258	213444	218995	222481	224714	224378
45 - 49	155217	159086	161114	165566	171915	180995	189281
15 - 49	1719413	1730959	1736714	1751257	1772791	1802035	1824493
50 - 54	92558	107133	120124	128270	132475	137955	143429
55 - 59	107211	88226	73255	67978	70255	79891	93468
35 - 59	801050	803329	802397	809092	819902	843562	868324
60 - 64	108459	115569	117667	110512	101733	86802	72376
65+	135210	134879	137525	146425	155128	163348	170716
Әйелдер							
Женщины	7752152	7724118	7705907	7697599	7706664	7752206	7817843
0 - 4	583739	551148	532853	525521	528241	541250	570344
5 - 9	727017	699898	670694	635257	601535	574457	545752
10 - 14	797476	795043	784336	766863	741788	714696	693065
0-14	2108232	2046089	1987883	1927641	1871564	1830403	1809161
15 - 19	675553	691733	712008	735546	756519	775058	780448
20 - 24	625287	625931	624642	626324	636514	649801	671940
25 - 29	583473	586727	588868	591143	593542	602907	609903
30 - 34	560613	551640	548684	552070	558640	564297	572454
15 - 34	2444926	2456031	2474202	2505083	2545215	2592063	2634745
35 - 39	617818	604180	586378	568915	552163	542466	538955
40 - 44	538756	551980	569596	582521	590461	591724	585051
45 - 49	454716	463785	469142	477163	488901	509588	527419
15 - 49	4056216	4075976	4099318	4133682	4176740	4235841	4286170
50 - 54	282843	330431	373746	397142	409656	422128	435105
55 - 59	316168	261939	219193	207912	220828	257307	303259
35 - 59	2210301	2212315	2218055	2233653	2262009	2323213	2389789
60 - 64	328023	356210	368097	355278	329061	282136	235621
65+	660670	653473	657670	675944	698815	724391	748527
Қала халқы							
Городское население	4477053	4467741	4475231	4482794	4498391	4533962	4588534
0 - 4	273415	262160	260608	263463	271833	288828	311116
5 - 9	361908	344153	326828	307488	289756	275066	265246
10 - 14	411427	409572	404241	393760	378891	359992	344976
0-14	1046750	1015885	991677	964711	940480	923886	921338
15 - 19	378763	380547	382723	388013	399334	410460	415869
20 - 24	364925	368826	374917	382070	385034	387516	395151
25 - 29	347298	350064	352707	355221	357369	365936	375879
30 - 34	335606	332246	334320	338825	344935	349035	355135
15 - 34	1426592	1431683	1444667	1464129	1486672	1512947	1542034
35 - 39	378510	369743	359246	348941	339317	334987	334541
40 - 44	338061	345804	357283	365766	370390	369769	364898
45 - 49	290386	295294	299288	303057	310380	322773	332982
15 - 49	2433549	2442524	2460484	2481893	2506759	2540476	2574455
50 - 54	180650	212525	241275	256481	263601	271021	278026
55 - 59	190143	157029	132263	127165	139852	165094	195678
35 - 59	1377750	1380395	1389355	1401410	1423540	1463644	1506125
60 - 64	203292	220730	227114	220660	201294	171949	142913
65+	422669	419048	422418	431884	446405	461536	476124
Ауыл халқы							
Сельское население	3275099	3256377	3230676	3214805	3208273	3218244	3229309
0 - 4	310324	288988	272245	262058	256408	252422	259228
5 - 9	365109	355745	343866	327769	311779	299391	280506
10 - 14	386049	385471	380095	373103	362897	354704	348089
0-14	1061482	1030204	996206	962930	931084	906517	887823
15 - 19	296790	311186	329285	347533	357185	364598	364579
20 - 24	260362	257105	249725	244254	251480	262285	276789
25 - 29	236175	236663	236161	235922	236173	236971	234024
30 - 34	225007	219394	214364	213245	213705	215262	217319
15 - 34	1018334	1024348	1029535	1040954	1058543	1079116	1092711

соңы

ОКОНЧАНИЕ

Жас Возраст	1999	2000	2001	2002	2003	2004	2005
35 - 39	239308	234437	227132	219974	212846	207479	204414
40 - 44	200695	206176	212313	216755	220071	221955	220153
45 - 49	164330	168491	169854	174106	178521	186815	194437
15 - 49	1622667	1633452	1638834	1651789	1669981	1695365	1711715
50 - 54	102193	117906	132471	140661	146055	151107	157079
55 - 59	126025	104910	86930	80747	80976	92213	107581
35 - 59	832551	831920	828700	832243	838469	859569	883664
60 - 64	124731	135480	140983	134618	127767	110187	92708
65+	238001	234425	235252	244060	252410	262855	272403

2.10. Әрбір 1000 әйелге туылатын балалар саны
× Еңбекке қабілетті халықтың өсуі

жыл басына, адам

на начало года, человек

Жас Возраст	1999	2000	2001	2002	2003	2004	2005
Әрбір 1000 әйелге туылатын балалар саны	14955106	14901641	14865610	14851059	14866837	14951200	15074767
0	222052	213656	218432	217815	223813	244859	269809
1	218870	219946	211831	216996	216495	222848	244150
2	229652	217361	218995	210775	216172	216220	222827
3	252174	228241	216633	218194	210183	216040	216288
4	272267	250781	227396	215843	217596	210086	216191
0 - 4	1195015	1129985	1093287	1079623	1084259	1110053	1169265
5	274798	270697	249821	226610	215300	217614	210205
6	285104	273331	269657	248962	226048	215296	217732
7	297072	283387	272363	268716	248447	226073	215452
8	306608	295298	282178	271451	268132	248466	226220
9	318232	304590	293960	281078	270839	268113	248648
5 - 9	1481814	1427303	1367979	1296817	1228766	1175562	1118257
10	329981	316198	303183	292926	280433	270863	268271
11	333420	327769	314664	301979	292108	280256	271028
12	326484	330985	325904	313322	301166	292032	280438
13	318179	324110	329162	324363	312345	301031	292186
14	310799	315767	322204	327485	323161	312106	301090
10 - 14	1618863	1614829	1595117	1560075	1509213	1456288	1413013
15	294483	308213	313754	320391	326187	322788	312034
16	284916	291929	305747	311725	318919	325655	322589
17	266699	280863	287389	301509	309217	317927	325213
18	262251	263439	277519	284603	299390	307993	317145
19	261513	259165	260734	275311	282961	298889	307652
15 - 19	1369862	1403609	1445143	1493539	1536674	1573252	1584633
20	262440	258627	256470	258709	273803	282546	298532
21	250860	259351	255871	254589	257125	273418	282139
22	248503	247846	256505	253890	253004	256771	273058
23	247417	245616	245243	254439	252245	252652	256362
24	242394	244436	243052	243181	252701	251864	252273
20 - 24	1251614	1255876	1257141	1264808	1288878	1317251	1362364
25	238345	239585	241863	241112	241699	252325	251514
26	235657	235588	236804	239900	239530	241123	251762
27	234024	232882	233158	234778	238255	238877	240439
28	232265	231205	230410	230942	233084	237693	238139
29	221306	229603	228816	228527	229308	232460	237146
25 - 29	1161597	1168863	1171051	1175259	1181876	1202478	1219000
30	221725	218849	227180	226859	226908	228491	231704
31	215152	219368	216610	225320	225275	226183	227718
32	217018	212690	217279	214814	223691	224602	225539
33	223381	214543	210583	215518	213467	223009	223922
34	226392	220813	212302	208760	214087	212843	222346
30 - 34	1103668	1086263	1083954	1091271	1103428	1115128	1131229
35	237863	223609	218535	210500	207252	213396	212067
36	240150	234818	221192	216605	209002	206415	212848
37	241768	236833	232102	219147	214980	208104	205720
38	247822	238250	233893	229676	217442	214116	207321
39	235910	244222	235210	231379	227741	216433	213331
35 - 39	1203513	1177732	1140932	1107307	1076417	1058464	1051287
40	230120	232453	241029	232417	229150	226390	215415
41	214521	226515	229284	238005	229965	227732	225266
42	200761	211170	223379	226401	235478	228268	226349
43	195857	197573	207990	220368	223736	233600	226807
44	192476	192467	194514	204943	217683	221822	231824

жалғасы

продолжение

Жас Возраст	1999	2000	2001	2002	2003	2004	2005
40 – 44	1033735	1060178	1096196	1122134	1136012	1137812	1125661
45	178585	189138	189134	191581	202296	215616	219970
46	176089	175438	185969	185992	188960	200183	213654
47	170256	172849	172314	182853	183241	186775	198198
48	169702	166988	169583	169368	180029	180978	184811
49	159657	166253	163611	166357	166488	177688	178809
45 – 49	854289	870666	880611	896151	921014	961240	995442
50	143889	155988	162584	160031	163220	163993	175179
51	139614	140509	152327	159118	156796	160666	161749
52	109519	136282	137216	148800	155891	154140	158248
53	72314	106871	132825	134084	145588	153333	151696
54	57453	70428	103890	129583	131016	142810	150673
50 - 54	522789	610078	688842	731616	752511	774942	797545
55	63754	55784	68260	100818	126187	128291	139880
56	101355	62100	54140	66554	98229	123416	125773
57	119640	98820	60467	52642	65012	96087	120904
58	138261	116198	96034	58874	51312	63644	93956
59	141981	134126	112563	93321	57300	50119	62305
55 – 59	564991	467028	391464	372209	398040	461557	542818
60	146044	136902	129340	108860	90506	55796	48765
61	141402	141065	131842	124930	105296	88059	54366
62	126802	136294	135807	126964	120745	102034	85705
63	97999	122085	130813	130696	122379	116992	98919
64	74181	93948	117115	125418	125592	118117	113197
60 – 64	586428	630294	644917	616868	564518	480998	400952
65	63952	71054	89763	112160	120233	120770	113972
66	78293	60961	67680	85593	107464	115363	116269
67	63425	74675	57908	64443	81684	102911	110792
68	89475	60181	70975	54989	61241	77993	98548
69	79775	84929	56669	67225	52181	58214	74318
65 – 69	374920	351800	342995	384410	422803	475251	513899
70	89602	75130	80170	53397	63614	49361	55255
71	73367	84313	70444	75577	50279	60161	46795
72	66129	68799	78799	65674	71104	47186	56842
73	55995	61719	64051	73683	61280	66678	44216
74	53680	52033	57204	59538	68668	56997	62501
70 – 74	338773	341994	350668	327869	314945	280383	265609
75	41224	49891	48135	52900	55091	63659	52988
76	35502	37902	45976	44369	48715	50659	58996
77	25649	32511	34605	42312	40745	44659	46730
78	26614	23258	29508	31540	38850	37158	40914
79	19905	24154	20857	26830	28451	35452	33875
75 - 79	148894	167716	179081	197951	211852	231587	233503
80	21982	17657	21787	18803	24186	25510	32167
81	15214	19345	15561	19473	16707	21559	22853
82	15138	13281	16962	13619	17252	14686	19234
83	14349	13066	11532	14760	11838	15111	12987
84	15617	12201	11111	9975	12655	10105	13184
80 - 84	82300	75550	76953	76630	82638	86971	100425
85	11505	13141	10237	9417	8562	10673	8594
86	12230	9526	10909	8523	7815	7228	8996
87	6993	10035	7774	9010	6940	6396	6080
88	8890	5598	8155	6307	7337	5490	5203
89	4801	7080	4473	6495	4923	5771	4370
85 - 89	44419	45380	41548	39752	35577	35558	33243
90	3861	3700	5664	3516	5120	3799	4522
91	2852	2884	2826	4494	2650	3890	2927
92	2710	2094	2094	2136	3461	1954	2987
93	2220	1984	1506	1512	1544	2589	1413
94	1444	1632	1443	1071	1053	1076	1911
90 - 94	13087	12294	13533	12729	13828	13308	13760
95	1104	1016	1192	1049	739	673	727
96	989	795	719	873	745	495	436
97	673	687	578	520	637	522	341
98	976	505	506	411	367	446	351
99	155	694	385	379	292	267	326
95 - 99	3897	3697	3380	3232	2780	2403	2181
100 +	638	506	818	809	808	714	681
а°а і а° Б							
іі ді әәіі а							
і әәа°аі Үа	8414472	8397566	8413399	8429331	8457152	8518242	8614651
0	102840	108891	113065	114123	120470	137275	154045
1	102307	102293	108823	113201	113742	120017	136970
2	107856	102020	102851	108824	113055	113703	120180

жалғасы

продолжение

Жас Возраст	1999	2000	2001	2002	2003	2004	2005
3	118608	107599	102879	103152	108937	113121	113818
4	129467	118289	108259	103291	103252	108987	113295
0 – 4	561078	539092	535877	542591	559456	593103	638308
5	131288	129069	118678	108616	103260	103315	109149
6	139560	130842	129402	118845	108744	103373	103636
7	148292	139064	131268	129455	119060	108986	103673
8	155276	147715	139270	131300	129568	119174	109207
9	162262	154425	147776	139161	131423	129682	119437
5 - 9	736678	701115	666394	627377	592055	564530	545102
10	171339	161450	154478	147573	139394	131541	129852
11	171574	170300	161337	154157	147593	139424	131806
12	167352	170503	169818	160916	154145	147558	139593
13	163143	166328	170146	169078	160758	154054	147626
14	160362	162193	165877	169412	168723	160493	154100
10 – 14	833770	830774	821656	801136	770613	733070	702977
15	150708	159762	161952	165104	168933	168516	160450
16	145258	150331	159502	161474	164607	168766	168844
17	148408	144423	149616	158462	161659	165905	170665
18	152094	148912	145461	150554	160049	163887	170169
19	149476	152040	149717	146507	151496	161695	167741
15 – 19	745944	755468	766248	782101	806744	828769	837869
20	148553	149296	152291	150771	147186	152578	164364
21	138735	147858	149520	153257	151563	148557	154704
22	137565	137797	147770	150238	153922	152862	150416
23	139108	136643	137616	148432	150706	155118	154377
24	136244	138141	136437	138074	148765	151798	156613
20 - 24	700205	709735	723634	740772	752142	760913	780474
25	134658	135342	138060	136923	138660	150065	153297
26	134152	133857	135003	138116	137044	139220	151088
27	133671	133441	133710	135093	138016	137439	139819
28	135262	133006	133315	133661	135014	138553	137973
29	127944	134438	133036	133475	133632	135456	139074
25 - 29	665687	670084	673124	677268	682366	700733	721251
30	128497	127399	134333	132953	133420	133882	135819
31	123499	127947	127476	134350	132819	133576	134192
32	125169	122968	127903	127414	134183	133111	133916
33	129710	124689	122820	127880	127286	134293	133465
34	131564	128984	124520	122772	127734	127397	134463
30 – 34	638439	631987	637052	645369	655442	662259	671855
35	139407	130711	128755	124356	122530	127773	127453
36	141758	138260	130468	128477	124113	122426	128057
37	144854	140474	137782	130155	128026	123844	122385
38	149402	143403	139767	137151	129711	127686	123670
39	142528	147821	142568	138911	136415	129249	127540
35 – 39	717949	700669	679340	659050	640795	630978	629105
40	140104	140865	146794	141328	137995	135730	128857
41	130223	138334	139731	145559	140176	137280	135263
42	122527	128545	137053	138346	144322	139245	136446
43	121020	120844	127273	135541	136920	143182	138456
44	119358	119156	119588	125610	134047	135706	142108
40 – 44	633232	647744	670439	686384	693460	691143	681130
45	110699	117519	117504	117953	124067	132641	134521
46	108882	108931	115967	115673	116439	122658	131333
47	107121	106960	107407	114016	113976	114974	121218
48	106568	105199	105255	105593	112255	112428	113693
49	101472	104480	103510	103244	103841	110729	110959
45 – 49	534742	543089	549643	556479	570578	593430	611724
50	90956	99181	102407	101266	101134	102070	108814
51	87855	88838	96996	100148	99231	99381	100540
52	69735	85789	86940	94718	97982	97458	97616
53	44375	68068	83680	84981	92596	96272	95666
54	35117	43163	66224	81572	83038	90699	94401
50 - 54	328038	385039	436247	462685	473981	485880	497037
55	37382	34053	41777	64145	79361	81190	88692
56	55679	36395	33124	40711	62443	77531	79486
57	71643	54433	35571	32255	39755	61101	75760
58	81566	69746	53107	34708	31486	38937	59708
59	85485	79265	67700	51665	33764	30694	38123
55 – 59	331755	273892	231279	223484	246809	289453	341769
60	87237	82573	76618	65472	50028	32853	29838
61	85554	84394	79772	74141	63340	48641	31992
62	73741	82762	81602	76989	71786	61324	47340
63	60610	71203	79711	78638	74260	69566	59404
64	46096	58313	68564	76498	75604	71625	67294

жалғасы

продолжение

Жас Возраст	1999	2000	2001	2002	2003	2004	2005
60 – 64	353238	379245	386267	371738	335018	284009	235868
65	40304	44296	55985	65723	73465	72604	68991
66	46813	38446	42241	53452	63082	70449	69892
67	41661	44755	36636	40237	51121	60354	67555
68	54653	39711	42553	34789	38300	48853	57700
69	51577	52051	37481	40347	33054	36431	46545
65 – 69	235008	219259	214896	234548	259022	288691	310683
70	55656	48688	49321	35413	38253	31208	34499
71	47009	52530	45693	46553	33459	36200	29586
72	42949	44141	49091	42591	43913	31444	34150
73	36680	40115	41182	45868	39761	41137	29437
74	33960	34153	37260	38238	42755	36993	38578
70 – 74	216254	219627	222547	208663	198141	176982	166250
75	27192	31551	31614	34459	35395	39591	34297
76	21637	25056	29077	29074	31710	32499	36671
77	16632	19846	22930	26718	26727	29059	29909
78	15896	15115	18019	20896	24530	24345	26568
79	13158	14435	13599	16295	18871	22365	22159
75 - 79	94515	106003	115239	127442	137233	147859	149604
80	14380	11718	13053	12272	14625	16877	20256
81	9466	12679	10344	11662	10875	12970	15115
82	9249	8247	11111	9015	10372	9565	11593
83	9200	8016	7175	9669	7804	9116	8473
84	10099	7785	6805	6167	8264	6679	7958
80 - 84	52394	48445	48488	48785	51940	55207	63395
85	7484	8493	6507	5766	5263	6977	5663
86	7180	6180	6998	5403	4768	4430	5873
87	4419	5830	5012	5725	4426	3857	3698
88	4858	3526	4647	4056	4602	3474	3085
89	2850	3836	2781	3651	3105	3542	2763
85 - 89	26791	27865	25945	24601	22164	22280	21082
90	2321	2195	2995	2173	2827	2342	2715
91	1585	1711	1644	2357	1617	2094	1771
92	1413	1161	1223	1224	1775	1181	1527
93	1015	999	822	867	862	1312	847
94	698	735	722	553	572	584	973
90 - 94	7032	6801	7406	7174	7653	7513	7833
95	510	474	522	523	379	352	381
96	372	355	322	375	363	261	210
97	245	242	258	220	261	257	166
98	312	179	172	174	148	190	168
99	53	206	143	117	122	110	137
95 - 99	1492	1456	1417	1409	1273	1170	1062
100 +	231	177	261	275	267	270	273
Ақпарат берілген жылдары	6540634	6504075	6452211	6421728	6409685	6432958	6460116
0	119212	104765	105367	103692	103343	107584	115764
1	116563	117653	103008	103795	102753	102831	107180
2	121796	115341	116144	101951	103117	102517	102647
3	133566	120642	113754	115042	101246	102919	102470
4	142800	132492	119137	112552	114344	101099	102896
0 - 4	633937	590893	557410	537032	524803	516950	530957
5	143510	141628	131143	117994	112040	114299	101056
6	145544	142489	140255	130117	117304	111923	114096
7	148780	144323	141095	139261	129387	117087	111779
8	151332	147583	142908	140151	138564	129292	117013
9	155970	150165	146184	141917	139416	138431	129211
5 - 9	745136	726188	701585	669440	636711	611032	573155
10	158642	154748	148705	145353	141039	139322	138419
11	161846	157469	153327	147822	144515	140832	139222
12	159132	160482	156086	152406	147021	144474	140845
13	155036	157782	159016	155285	151587	146977	144560
14	150437	153574	156327	158073	154438	151613	146990
10 – 14	785093	784055	773461	758939	738600	723218	710036
15	143775	148451	151802	155287	157254	154272	151584
16	139658	141598	146245	150251	154312	156889	153745
17	118291	136440	137773	143047	147558	152022	154548
18	110157	114527	132058	134049	139341	144106	146976
19	112037	107125	111017	128804	131465	137194	139911
15 – 19	623918	648141	678895	711438	729930	744483	746764
20	113887	109331	104179	107938	126617	129968	134168
21	112125	111493	106351	101332	105562	124861	127435
22	110938	110049	108735	103652	99082	103909	122642
23	108309	108973	107627	106007	101539	97534	101985

жалғасы

продолжение

Жас Возраст	1999	2000	2001	2002	2003	2004	2005
24	106150	106295	106615	105107	103936	100066	95660
20 - 24	551409	546141	533507	524036	536736	556338	581890
25	103687	104243	103803	104189	103039	102260	98217
26	101505	101731	101801	101784	102486	101903	100674
27	100353	99441	99448	99685	100239	101438	100620
28	97003	98199	97095	97281	98070	99140	100166
29	93362	95165	95780	95052	95676	97004	98072
25 - 29	495910	498779	497927	497991	499510	501745	497749
30	93228	91450	92847	93906	93488	94609	95885
31	91653	91421	89134	90970	92456	92607	93526
32	91849	89722	89376	87400	89508	91491	91623
33	93671	89854	87763	87638	86181	88716	90457
34	94828	91829	87782	85988	86353	85446	87883
30 - 34	465229	454276	446902	445902	447986	452869	459374
35	98456	92898	89780	86144	84722	85623	84614
36	98392	96558	90724	88128	84889	83989	84791
37	96914	96359	94320	88992	86954	84260	83335
38	98420	94847	94126	92525	87731	86430	83651
39	93382	96401	92642	92468	91326	87184	85791
35 - 39	485564	477063	461592	448257	435622	427486	422182
40	90016	91588	94235	91089	91155	90660	86558
41	84298	88181	89553	92446	89789	90452	90003
42	78234	82625	86326	88055	91156	89023	89903
43	74837	76729	80717	84827	86816	90418	88351
44	73118	73311	74926	79333	83636	86116	89716
40 - 44	400503	412434	425757	435750	442552	446669	444531
45	67886	71619	71630	73628	78229	82975	85449
46	67207	66507	70002	70319	72521	77525	82321
47	63135	65889	64907	68837	69265	71801	76980
48	63134	61789	64328	63775	67774	68550	71118
49	58185	61773	60101	63113	62647	66959	67850
45 - 49	319547	327577	330968	339672	350436	367810	383718
50	52933	56807	60177	58765	62086	61923	66365
51	51759	51671	55331	58970	57565	61285	61209
52	39784	50493	50276	54082	57909	56682	60632
53	27939	38803	49145	49103	52992	57061	56030
54	22336	27265	37666	48011	47978	52111	56272
50 - 54	194751	225039	252595	268931	278530	289062	300508
55	26372	21731	26483	36673	46826	47101	51188
56	45676	25705	21016	25843	35786	45885	46287
57	47997	44387	24896	20387	25257	34986	45144
58	56695	46452	42927	24166	19826	24707	34248
59	56496	54861	44863	41656	23536	19425	24182
55 - 59	233236	193136	160185	148725	151231	172104	201049
60	58807	54329	52722	43388	40478	22943	18927
61	55848	56671	52070	50789	41956	39418	22374
62	53061	53532	54205	49975	48959	40710	38365
63	37389	50882	51102	52058	48119	47426	39515
64	28085	35635	48551	48920	49988	46492	45903
60 - 64	233190	251049	258650	245130	229500	196989	165084
65	23648	26758	33778	46437	46768	48166	44981
66	31480	22515	25439	32141	44382	44914	46377
67	21764	29920	21272	24206	30563	42557	43237
68	34822	20470	28422	20200	22941	29140	40848
69	28198	32878	19188	26878	19127	21783	27773
65 - 69	139912	132541	128099	149862	163781	186560	203216
70	33946	26442	30849	17984	25361	18153	20756
71	26358	31783	24751	29024	16820	23961	17209
72	23180	24658	29708	23083	27191	15742	22692
73	19315	21604	22869	27815	21519	25541	14779
74	19720	17880	19944	21300	25913	20004	23923
70 - 74	122519	122367	128121	119206	116804	103401	99359
75	14032	18340	16521	18441	19696	24068	18691
76	13865	12846	16899	15295	17005	18160	22325
77	9017	12665	11675	15594	14018	15600	16821
78	10718	8143	11489	10644	14320	12813	14346
79	6747	9719	7258	10535	9580	13087	11716
75 - 79	54379	61713	63842	70509	74619	83728	83899
80	7602	5939	8734	6531	9561	8633	11911

жалғасы

продолжение

Жас Возраст	1999	2000	2001	2002	2003	2004	2005
81	5748	6666	5217	7811	5832	8589	7738
82	5889	5034	5851	4604	6880	5121	7641
83	5149	5050	4357	5091	4034	5995	4514
84	5518	4416	4306	3808	4391	3426	5226
80 - 84	29906	27105	28465	27845	30698	31764	37030
85	4021	4648	3730	3651	3299	3696	2931
86	5050	3346	3911	3120	3047	2798	3123
87	2574	4205	2762	3285	2514	2539	2382
88	4032	2072	3508	2251	2735	2016	2118
89	1951	3244	1692	2844	1818	2229	1607
85 - 89	17628	17515	15603	15151	13413	13278	12161
90	1540	1505	2669	1343	2293	1457	1807
91	1267	1173	1182	2137	1033	1796	1156
92	1297	933	871	912	1686	773	1460
93	1205	985	684	645	682	1277	566
94	746	897	721	518	481	492	938
90 - 94	6055	5493	6127	5555	6175	5795	5927
95	594	542	670	526	360	321	346
96	617	440	397	498	382	234	226
97	428	445	320	300	376	265	175
98	664	326	334	237	219	256	183
99	102	488	242	262	170	157	189
95 - 99	2405	2241	1963	1823	1507	1233	1119
100 +	407	329	557	534	541	444	408
Қазақстан Республикасының жалпы саны	7202954	7177523	7159703	7153460	7160173	7198994	7256924
0	114505	110136	111588	111827	114115	125786	138637
1	111910	113349	109140	110818	111088	113588	125429
2	117252	111138	112858	108606	110393	110920	113546
3	128399	116487	110778	112446	108284	110297	110961
4	139210	127727	116070	110405	112138	108212	110348
0 - 4	611276	578837	560434	554102	556018	568803	598921
5	140230	138419	127209	115686	110080	112160	108248
6	145254	139478	137919	126718	115332	110062	112222
7	151002	144391	139007	137432	126447	115340	110123
8	156069	150058	143768	138537	137130	126457	115369
9	162242	155059	149382	143187	138242	137086	126543
5 - 9	754797	727405	697285	661560	627231	601105	572505
10	167306	161174	154308	148911	142838	138241	137133
11	169602	166124	160421	153659	148451	142756	138340
12	165714	168323	165152	159694	153210	148448	142806
13	160885	164496	167389	164363	159163	153132	148521
14	157880	159669	163511	166585	163763	159015	153148
10 - 14	821387	819786	810781	793212	767425	741592	719948
15	149532	156509	158656	162571	165911	163543	158957
16	144719	148216	155311	157643	161811	165616	163406
17	135188	142682	145977	153268	156391	161361	165383
18	132563	133520	141000	144640	152222	155737	160912
19	132307	130949	132191	139871	143820	151937	155527
15 - 19	694309	711876	733135	757993	780155	798194	804185
20	132208	130883	129611	131172	139101	143499	151671
21	125780	130658	129620	128701	130395	138801	143184
22	123872	124245	129175	128592	127931	130102	138533
23	123253	122456	122915	128146	127711	127682	129733
24	121214	121703	121178	121873	127226	127366	127303
20 - 24	626327	629945	632499	638484	652364	667450	690424
25	118806	119681	120248	120137	121048	126895	127069
26	117101	117283	118137	119183	119292	120614	126444
27	116709	115580	115938	116946	118222	118795	120086
28	115904	115109	114169	114743	115965	117746	118212
29	109604	114483	113691	113107	113807	115521	117286
25 - 29	578124	582136	582183	584116	588334	599571	609097
30	109436	108200	113050	112585	112111	113195	114818
31	106594	108109	106869	112018	111645	111519	112567
32	107141	105199	106878	105837	111030	111119	110996
33	108792	105730	104004	105841	105054	110464	110531
34	111092	107385	104469	102920	104948	104534	109863
30 - 34	543055	534623	535270	539201	544788	550831	558775
35	115990	109533	106035	103366	101982	104397	103888
36	117036	114235	108128	104916	102452	101373	103884
37	117941	115183	112636	106942	103938	101781	100804
38	120667	116005	113508	111195	105888	103262	101147

жалғасы

продолжение

Жас Возраст	1999	2000	2001	2002	2003	2004	2005
39	114061	118596	114247	111973	109994	105185	102609
35 – 39	585695	573552	554554	538392	524254	515998	512332
40	111126	112041	116747	112535	110595	109038	104368
41	103770	109060	110176	114960	110983	109594	108194
42	95981	101790	107260	108451	113411	109847	108545
43	93102	94156	99982	105463	106789	112095	108717
44	91000	91151	92435	98204	103773	105514	110786
40 – 44	494979	508198	526600	539613	545551	546088	540610
45	84119	89104	89150	90694	96518	102358	104215
46	82350	82305	87247	87373	89152	95049	100944
47	79766	80513	80471	85403	85734	87701	93689
48	79068	77911	78616	78713	83732	84299	86352
49	74270	77048	75985	76805	76977	82245	82823
45 – 49	399573	406881	411469	418988	432113	451652	468023
50	66127	72203	74954	73907	74856	75399	80529
51	64687	64221	70124	72991	71972	73205	73914
52	50034	62773	62335	68121	71058	70280	71596
53	32945	48514	60858	60470	66252	69411	68679
54	26153	31936	46825	58985	58717	64519	67722
50 – 54	239946	279647	315096	334474	342855	352814	362440
55	29025	25251	30825	45198	57032	57051	62657
56	44566	28012	24346	29839	43659	55228	55421
57	52861	43055	26974	23435	28901	42229	53587
58	60391	50867	41394	26030	22582	27950	40837
59	61980	57904	48732	39795	25038	21792	27057
55 – 59	248823	205089	172271	164297	177212	204250	239559
60	64236	58950	55049	46505	38071	24021	20890
61	63372	61290	55960	52469	44450	36561	23152
62	55883	60328	58254	53196	50009	42492	35159
63	42672	53182	57168	55354	50562	47774	40614
64	32242	40334	50389	54066	52365	48014	45516
60 – 64	258405	274084	276820	261590	235457	198862	165331
65	27380	30458	37856	47560	51079	49444	45555
66	32430	25651	28564	35518	44879	48146	46786
67	27149	30400	24010	26712	33320	42246	45471
68	36797	25277	28400	22381	24879	31154	39697
69	31058	34256	23333	26396	20852	23126	29105
65 – 69	154814	146042	142163	158567	175009	194116	206614
70	33014	28669	31710	21582	24517	19207	21494
71	26875	30415	26275	29331	19889	22662	17813
72	22903	24706	27787	23919	26982	18211	20939
73	17809	20950	22466	25407	21774	24646	16662
74	16132	16218	18948	20445	23153	19681	22590
70 – 74	116733	120958	127186	120684	116315	104407	99498
75	11665	14672	14690	17131	18481	20959	17830
76	9913	10481	13167	13260	15363	16526	18942
77	7394	8912	9274	11796	11922	13685	14853
78	7348	6516	7936	8279	10600	10539	12227
79	5265	6517	5702	7041	7259	9421	9364
75 – 79	41585	47098	50769	57507	63625	71130	73216
80	5730	4538	5726	5032	6239	6335	8324
81	3941	4923	3893	5023	4364	5384	5587
82	3785	3361	4229	3327	4351	3742	4719
83	3314	3158	2842	3595	2835	3699	3240
84	3436	2723	2584	2383	2996	2356	3173
80 – 84	20206	18703	19274	19360	20785	21516	25043
85	2765	2799	2224	2112	1965	2431	1973
86	2646	2218	2240	1817	1684	1604	1993
87	1557	2107	1704	1740	1437	1320	1300
88	1700	1202	1653	1317	1368	1079	1052
89	1029	1297	914	1273	977	1029	839
85 – 89	9697	9623	8735	8259	7431	7463	7157
90	769	763	1008	695	971	731	814
91	545	567	574	777	518	723	579
92	549	386	379	425	597	371	545
93	395	393	269	261	307	454	274
94	274	267	284	189	189	222	355
90 – 94	2532	2376	2514	2347	2582	2501	2567
95	185	187	184	222	134	132	149
96	167	133	131	131	151	95	97
97	120	107	95	89	105	113	80
98	110	86	77	72	66	82	85
99	37	84	68	66	58	54	71
95 – 99	619	597	555	580	514	476	482
100 +	72	67	110	134	155	175	197

жалғасы

продолжение

Жас Возраст	1999	2000	2001	2002	2003	2004	2005
0 - 4	287663	276932	275269	279128	287623	304275	327192
5 - 9	374770	356962	339566	319889	302299	289464	279856
10 - 14	422343	421202	417415	407376	391722	373078	358001
15 - 19	367181	374921	383525	394088	407410	418309	422000
20 - 24	335280	340909	348717	358702	367108	373397	385323
25 - 29	318389	320020	320417	322047	324997	334797	345372
30 - 34	302833	299741	302732	306544	310507	313224	316720
35 - 39	339439	330926	320094	310109	301478	295991	294564
40 - 44	295171	301940	313156	320618	323070	321374	316232
45 - 49	244356	247795	250355	253422	260198	270657	278742
50 - 54	147388	172514	194972	206204	210380	214859	219011
55 - 59	141612	116863	99016	96319	106957	124359	146091

жалғасы

продолжение

Жас Возраст	1999	2000	2001	2002	2003	2004	2005
60	37059	34028	31376	26834	20314	13654	12311
61	36893	35337	32319	29881	25553	19419	13114
62	31230	35248	33746	30734	28444	24289	18636
63	25498	29742	33431	32048	29193	27126	23142
64	19266	24160	28281	31581	30220	27572	25752
60 – 64	149946	158515	159153	151078	133724	112060	92955
65	16729	18233	22758	26643	29808	28408	26025
66	18669	15663	17090	21305	25100	27963	26822
67	17028	17480	14670	15954	19957	23500	26289
68	21695	15924	16310	13630	14838	18583	21888
69	19334	20216	14694	15175	12693	13725	17296
65 – 69	93455	87516	85522	92707	102396	112179	118320
70	19601	17864	18771	13619	14114	11613	12645
71	16559	18090	16369	17351	12598	13046	10740
72	14382	15262	16474	14864	15969	11504	11984
73	11290	13154	13897	15006	13457	14528	10494
74	9976	10266	11891	12590	13643	12160	13291
70 – 74	71808	74636	77402	73430	69781	62851	59154
75	7384	9086	9288	10730	11372	12278	10947
76	5796	6660	8150	8363	9597	10146	10987
77	4579	5222	5890	7298	7537	8540	9056
78	4424	4035	4635	5270	6568	6665	7604
79	3378	3944	3550	4099	4620	5820	5938
75 - 79	25561	28947	31513	35760	39694	43449	44532
80	3715	2949	3500	3143	3654	4014	5164
81	2410	3215	2525	3074	2726	3135	3559
82	2268	2048	2757	2145	2675	2327	2760
83	2121	1888	1741	2355	1812	2308	2028
84	2170	1755	1559	1475	1969	1503	1998
80 - 84	12684	11855	12082	12192	12836	13287	15509
85	1834	1777	1436	1273	1213	1596	1266
86	1571	1484	1406	1177	1027	998	1308
87	974	1274	1127	1076	947	805	810
88	964	754	985	881	839	721	637
89	594	746	573	766	657	620	562
85 - 89	5937	6035	5527	5173	4683	4740	4583
90	439	444	587	427	594	486	478
91	287	319	330	461	323	449	381
92	289	210	218	252	360	238	338
93	196	210	138	154	183	284	180
94	121	132	155	91	100	126	222
90 - 94	1332	1315	1428	1385	1560	1583	1599
95	92	85	95	129	66	70	81
96	67	65	54	74	87	50	50
97	40	44	52	35	54	64	37
98	33	27	31	40	27	42	49
99	12	32	27	26	29	25	35
95 - 99	244	253	259	304	263	251	252
100 +	27	28	48	62	75	96	109
Ақпандағы 18 жасқа дейінгі балалар							
0	3265535	3247698	3221535	3206923	3201412	3214714	3230807
1	60998	53944	53916	53147	52408	55165	59553
2	59492	60157	53029	53092	52653	52135	54970
3	62155	58841	59406	52457	52728	52541	52022
4	67998	61536	58024	58883	52115	52645	52542
5	72970	67427	60790	57395	58491	52042	52642
0 - 4	323613	301905	285165	274974	268395	264528	271729
6	73536	72358	66732	60230	57086	58476	52024
7	74207	72953	71648	66213	59818	56987	58352
8	75643	73629	72234	71129	65878	59692	56895
9	77074	75007	72846	71749	70767	65816	59636
5 - 9	79567	76496	74259	72350	71383	70670	65742
10	380027	370443	357719	341671	324932	311641	292649
11	80583	78891	75718	73877	71835	71302	70688
12	82308	79937	78119	75245	73439	71707	71280
13	80970	81597	79188	77631	74838	73414	71703
14	78628	80245	80846	78789	77197	74848	73466
10 - 14	76555	77914	79495	80294	78394	77243	74810
15	399044	398584	393366	385836	375703	368514	361947
16	73425	75569	77019	78987	79868	78334	77277
17	71405	72324	74508	76279	78488	79684	78073
18	62711	70030	70583	73093	75127	77617	78948
19	59378	61047	68063	68908	71461	73723	75753
	60209	57985	59437	66638	67801	70527	72134

жалғасы

продолжение

Жас Возраст	1999	2000	2001	2002	2003	2004	2005
15 – 19	327128	336955	349610	363905	372745	379885	382185
20	60501	58871	56469	57953	65593	67127	69266
21	59078	59106	57212	54927	56653	64628	65738
22	58398	57933	57508	55705	53686	55697	63484
23	56907	57268	56590	55963	54510	52851	54702
24	56163	55858	56003	55234	54814	53750	51911
20 - 24	291047	289036	283782	279782	285256	294053	305101
25	54691	55168	54486	54735	54177	53992	52916
26	53088	53619	53937	53466	53912	53678	53228
27	52627	51987	52429	52854	52671	53390	53117
28	50851	51460	50726	51371	52017	52178	52785
29	48478	49882	50188	49643	50560	51536	51679
25 - 29	259735	262116	261766	262069	263337	264774	263725
30	48735	47520	48641	49191	48884	50042	50947
31	47623	47748	46310	47704	48506	48476	49522
32	47539	46558	46657	45440	46996	48003	47986
33	47640	46441	45551	45737	44835	46618	47427
34	48685	46615	45379	44585	45060	44468	46173
30 – 34	240222	234882	232538	232657	234281	237607	242055
35	49992	47624	45515	44470	43943	44684	44033
36	49952	48956	46473	44624	43795	43530	44149
37	49246	48899	47732	45572	44039	43451	43152
38	50069	48184	47750	46769	44880	43719	43077
39	46997	48963	46990	46848	46119	44623	43357
35 – 39	246256	242626	234460	228283	222776	220007	217768
40	45318	45998	47730	46154	46122	45714	44216
41	42531	44296	44900	46714	45384	45693	45290
42	38900	41588	43277	44009	45969	44942	45324
43	37182	38050	40485	42423	43284	45501	44493
44	35877	36326	37052	39695	41722	42864	45055
40 – 44	199808	206258	213444	218995	222481	224714	224378
45	33264	35034	35338	36282	39035	41288	42444
46	32493	32522	34158	34576	35645	38582	40812
47	30823	31770	31618	33498	33981	35163	38193
48	30482	30041	30898	30970	32901	33528	34724
49	28155	29719	29102	30240	30353	32434	33108
45 – 49	155217	159086	161114	165566	171915	180995	189281
50	25320	27386	28784	28378	29654	29929	32020
51	25008	24573	26546	28104	27669	29185	29444
52	18633	24265	23762	25872	27466	27148	28775
53	13157	18117	23507	23058	25232	26963	26724
54	10440	12792	17525	22858	22454	24730	26466
50 - 54	92558	107133	120124	128270	132475	137955	143429
55	12320	10141	12389	16999	22210	21972	24172
56	20633	11932	9790	12030	16474	21657	21423
57	22161	19930	11467	9406	11727	16008	21182
58	25923	21332	19136	11108	9105	11393	15605
59	26174	24891	20473	18435	10739	8861	11086
55 – 59	107211	88226	73255	67978	70255	79891	93468
60	27177	24922	23673	19671	17757	10367	8579
61	26479	25953	23641	22588	18897	17142	10038
62	24653	25080	24508	22462	21565	18203	16523
63	17174	23440	23737	23306	21369	20648	17472
64	12976	16174	22108	22485	22145	20442	19764
60 – 64	108459	115569	117667	110512	101733	86802	72376
65	10651	12225	15098	20917	21271	21036	19530
66	13761	9988	11474	14213	19779	20183	19964
67	10121	12920	9340	10758	13363	18746	19182
68	15102	9353	12090	8751	10041	12571	17809
69	11724	14040	8639	11221	8159	9401	11809
65 – 69	61359	58526	56641	65860	72613	81937	88294
70	13413	10805	12939	7963	10403	7594	8849
71	10316	12325	9906	11980	7291	9616	7073
72	8521	9444	11313	9055	11013	6707	8955
73	6519	7796	8569	10401	8317	10118	6168
74	6156	5952	7057	7855	9510	7521	9299
70 – 74	44925	46322	49784	47254	46534	41556	40344
75	4281	5586	5402	6401	7109	8681	6883
76	4117	3821	5017	4897	5766	6380	7955
77	2815	3690	3384	4498	4385	5145	5797
78	2924	2481	3301	3009	4032	3874	4623
79	1887	2573	2152	2942	2639	3601	3426
75 - 79	16024	18151	19256	21747	23931	27681	28684
80	2015	1589	2226	1889	2585	2321	3160
81	1531	1708	1368	1949	1638	2249	2028

жалғасы

продолжение

Жас Возраст	1999	2000	2001	2002	2003	2004	2005
82	1517	1313	1472	1182	1676	1415	1959
83	1193	1270	1101	1240	1023	1391	1212
84	1266	968	1025	908	1027	853	1175
80 - 84	7522	6848	7192	7168	7949	8229	9534
85	931	1022	788	839	752	835	707
86	1075	734	834	640	657	606	685
87	583	833	577	664	490	515	490
88	736	448	668	436	529	358	415
89	435	551	341	507	320	409	277
85 - 89	3760	3588	3208	3086	2748	2723	2574
90	330	319	421	268	377	245	336
91	258	248	244	316	195	274	198
92	260	176	161	173	237	133	207
93	199	183	131	107	124	170	94
94	153	135	129	98	89	96	133
90 - 94	1200	1061	1086	962	1022	918	968
95	93	102	89	93	68	62	68
96	100	68	77	57	64	45	47
97	80	63	43	54	51	49	43
98	77	59	46	32	39	40	36
99	25	52	41	40	29	29	36
95 - 99	375	344	296	276	251	225	230
100 +	45	39	62	72	80	79	88
" 0â° ääð							
~ äí øí ß	7752152	7724118	7705907	7697599	7706664	7752206	7817843
0	107547	103520	106844	105988	109698	119073	131172
1	106960	106597	102691	106178	105407	109260	118721
2	112400	106223	106137	102169	105779	105300	109281
3	123775	111754	105855	105748	101899	105743	105327
4	133057	123054	111326	105438	105458	101874	105843
0 - 4	583739	551148	532853	525521	528241	541250	570344
5	134568	132278	122612	110924	105220	105454	101957
6	139850	133853	131738	122244	110716	105234	105510
7	146070	138996	133356	131284	122000	110733	105329
8	150539	145240	138410	132914	131002	122009	110851
9	155990	149531	144578	137891	132597	131027	122105
5 - 9	727017	699898	670694	635257	601535	574457	545752
10	162675	155024	148875	144015	137595	132622	131138
11	163818	161645	154243	148320	143657	137500	132688
12	160770	162662	160752	153628	147956	143584	137632
13	157294	159614	161773	160000	153182	147899	143665
14	152919	156098	158693	160900	159398	153091	147942
10 - 14	797476	795043	784336	766863	741788	714696	693065
15	144951	151704	155098	157820	160276	159245	153077
16	140197	143713	150436	154082	157108	160039	159183
17	131511	138181	141412	148241	152826	156566	159830
18	129688	129919	136519	139963	147168	152256	156233
19	129206	128216	128543	135440	139141	146952	152125
15 - 19	675553	691733	712008	735546	756519	775058	780448
20	130232	127744	126859	127537	134702	139047	146861
21	125080	128693	126251	125888	126730	134617	138955
22	124631	123601	127330	125298	125073	126669	134525
23	124164	123160	122328	126293	124534	124970	126629
24	121180	122733	121874	121308	125475	124498	124970
20 - 24	625287	625931	624642	626324	636514	649801	671940
25	119539	119904	121615	120975	120651	125430	124445
26	118556	118305	118667	120717	120238	120509	125318
27	117315	117302	117220	117832	120033	120082	120353
28	116361	116096	116241	116199	117119	119947	119927
29	111702	115120	115125	115420	115501	116939	119860
25 - 29	583473	586727	588868	591143	593542	602907	609903
30	112289	110649	114130	114274	114797	115296	116886
31	108558	111259	109741	113302	113630	114664	115151
32	109877	107491	110401	108977	112661	113483	114543
33	114589	108813	106579	109677	108413	112545	113391
34	115300	113428	107833	105840	109139	108309	112483
30 - 34	560613	551640	548684	552070	558640	564297	572454
35	121873	114076	112500	107134	105270	108999	108179
36	123114	120583	113064	111689	106550	105042	108964
37	123827	121650	119466	112205	111042	106323	104916
38	127155	122245	120385	118481	111554	110854	106174
39	121849	125626	120963	119406	117747	111248	110722
35 - 39	617818	604180	586378	568915	552163	542466	538955
40	118994	120412	124282	119882	118555	117352	111047
41	110751	117455	119108	123045	118982	118138	117072

жалғасы

продолжение

Жас Возраст	1999	2000	2001	2002	2003	2004	2005
42	104780	109380	116119	117950	122067	118421	117804
43	102755	103417	108008	114905	116947	121505	118090
44	101476	101316	102079	106739	113910	116308	121038
40 – 44	538756	551980	569596	582521	590461	591724	585051
45	94466	100034	99984	100887	105778	113258	115755
46	93739	93133	98722	98619	99808	105134	112710
47	90490	92336	91843	97450	97507	99074	104509
48	90634	89077	90967	90655	96297	96679	98459
49	85387	89205	87626	89552	89511	95443	95986
45 – 49	454716	463785	469142	477163	488901	509588	527419
50	77762	83785	87630	86124	88364	88594	94650
51	74927	76288	82203	86127	84824	87461	87835
52	59485	73509	74881	80679	84833	83860	86652
53	39369	58357	71967	73614	79336	83922	83017
54	31300	38492	57065	70598	72299	78291	82951
50 - 54	282843	330431	373746	397142	409656	422128	435105
55	34729	30533	37435	55620	69155	71240	77223
56	56789	34088	29794	36715	54570	68188	70352
57	66779	55765	33493	29207	36111	53858	67317
58	77870	65331	54640	32844	28730	35694	53119
59	80001	76222	63831	53526	32262	28327	35248
55 – 59	316168	261939	219193	207912	220828	257307	303259
60	81808	77952	74291	62355	52435	31775	27875
61	78030	79775	75882	72461	60846	51498	31214
62	70919	75966	77553	73768	70736	59542	50546
63	55327	68903	73645	75342	71817	69218	58305
64	41939	53614	66726	71352	73227	70103	67681
60 – 64	328023	356210	368097	355278	329061	282136	235621
65	36572	40596	51907	64600	69154	71326	68417
66	45863	35310	39116	50075	62585	67217	69483
67	36276	44275	33898	37731	48364	60665	65321
68	52678	34904	42575	32608	36362	46839	58851
69	48717	50673	33336	40829	31329	35088	45213
65 – 69	220106	205758	200832	225843	247794	281135	307285
70	56588	46461	48460	31815	39097	30154	33761
71	46492	53898	44169	46246	30390	37499	28982
72	43226	44093	51012	41755	44122	28975	35903
73	38186	40769	41585	48276	39506	42032	27554
74	37548	35815	38256	39093	45515	37316	39911
70 – 74	222040	221036	223482	207185	198630	175976	166111
75	29559	35219	33445	35769	36610	42700	35158
76	25589	27421	32809	31109	33352	34133	40054
77	18255	23599	25331	30516	28823	30974	31877
78	19266	16742	21572	23261	28250	26619	28687
79	14640	17637	15155	19789	21192	26031	24511
75 - 79	107309	120618	128312	140444	148227	160457	160287
80	16252	13119	16061	13771	17947	19175	23843
81	11273	14422	11668	14450	12343	16175	17266
82	11353	9920	12733	10292	12901	10944	14515
83	11035	9908	8690	11165	9003	11412	9747
84	12181	9478	8527	7592	9659	7749	10011
80 - 84	62094	56847	57679	57270	61853	65455	75382
85	8740	10342	8013	7305	6597	8242	6621
86	9584	7308	8669	6706	6131	5624	7003
87	5436	7928	6070	7270	5503	5076	4780
88	7190	4396	6502	4990	5969	4411	4151
89	3772	5783	3559	5222	3946	4742	3531
85 - 89	34722	35757	32813	31493	28146	28095	26086
90	3092	2937	4656	2821	4149	3068	3708
91	2307	2317	2252	3717	2132	3167	2348
92	2161	1708	1715	1711	2864	1583	2442
93	1825	1591	1237	1251	1237	2135	1139
94	1170	1365	1159	882	864	854	1556
90 - 94	10555	9918	11019	10382	11246	10807	11193
95	919	829	1008	827	605	541	578
96	822	662	588	742	594	400	339
97	553	580	483	431	532	409	261
98	866	419	429	339	301	364	266
99	118	610	317	313	234	213	255
95 - 99	3278	3100	2825	2652	2266	1927	1699
100 +	566	439	708	675	653	539	484
жәлғасы							
продолжение							
0	4477053	4467741	4475231	4482794	4498391	4533962	4588534
1	49333	52699	55393	55443	58763	66654	74961

жалғасы

продолжение

Жас Возраст	1999	2000	2001	2002	2003	2004	2005
1	49889	49101	52712	55475	55307	58564	66511
2	52759	49723	49399	52675	55390	55324	58656
3	58207	52648	50125	49589	52768	55469	55399
4	63227	57989	52979	50281	49605	52817	55589
0 - 4	273415	262160	260608	263463	271833	288828	311116
5	64594	63008	58201	53160	50266	49631	52925
6	68513	64317	63131	58340	53230	50298	49766
7	72933	68302	64495	63152	58491	53338	50445
8	76281	72664	68348	64512	63205	58533	53474
9	79587	75862	72653	68324	64564	63266	58636
5 - 9	361908	344153	326828	307488	289756	275066	265246
10	84616	79167	75888	72539	68391	64602	63407
11	84280	84113	79035	75743	72581	68375	64746
12	82608	83777	83854	78853	75773	72524	68490
13	80886	82077	83603	83504	78792	75770	72571
14	79037	80438	81861	83121	83354	78721	75762
10 - 14	411427	409572	404241	393760	378891	359992	344976
15	74601	78822	80315	81520	82890	83307	78770
16	71944	74439	78699	80110	81284	82834	83511
17	75931	71771	74222	78287	80395	82161	84230
18	78909	76439	72524	74822	79288	81873	85010
19	77378	79076	76963	73274	75477	80285	84348
15 - 19	378763	380547	382723	388013	399334	410460	415869
20	76846	77284	79149	77552	73678	76206	81959
21	72033	76306	77112	79483	77821	74384	77258
22	72091	71485	76103	77351	79677	78457	75367
23	72762	71455	71291	76249	77505	80287	79346
24	71193	72296	71262	71435	76353	78182	81221
20 - 24	364925	368826	374917	382070	385034	387516	395151
25	70543	70829	72298	71521	71789	77162	79144
26	70139	70193	70803	72399	71664	72284	77872
27	69589	69848	70201	71001	72465	72034	72850
28	70209	69357	69872	70289	71066	72985	72546
29	66818	69837	69533	70011	70385	71471	73467
25 - 29	347298	350064	352707	355221	357369	365936	375879
30	67796	66719	69924	69559	70193	70729	71948
31	64528	67586	66917	70036	69680	70533	71147
32	65567	64327	67682	67017	70149	69995	70906
33	68558	65400	64367	67776	67067	70447	70361
34	69157	68214	65430	64437	67846	67331	70773
30 - 34	335606	332246	334320	338825	344935	349035	355135
35	73409	68802	68235	65460	64491	68060	67598
36	74674	72981	68813	68185	65456	64583	68322
37	76159	74190	72878	68785	68127	65514	64733
38	78804	75582	74009	72725	68703	68143	65600
39	75464	78188	75311	73786	72540	68687	68288
35 - 39	378510	369743	359246	348941	339317	334987	334541
40	74296	74822	77777	74947	73522	72406	68705
41	68984	73570	74455	77313	74577	73379	72359
42	65446	68343	73070	73904	76880	74340	73225
43	65100	64738	67776	72501	73415	76588	74232
44	64235	64331	64205	67101	71996	73056	76377
40 - 44	338061	345804	357283	365766	370390	369769	364898
45	59844	63449	63692	63541	66584	71571	72750
46	59025	59148	62878	62876	62932	66191	71201
47	58178	58217	58554	62111	62223	62436	65722
48	57982	57329	57537	57850	61424	61657	62065
49	55357	57151	56627	56679	57217	60918	61244
45 - 49	290386	295294	299288	303057	310380	322773	332982
50	50149	54364	56237	55737	55932	56600	60305
51	48176	49190	53418	55261	54928	55361	56070
52	38334	47281	48367	52469	54390	54326	54795
53	24587	37671	46329	47569	51576	53824	53711
54	19404	24019	36924	45445	46775	50910	53145
50 - 54	180650	212525	241275	256481	263601	271021	278026
55	20677	18943	23341	35946	44539	46111	50207
56	31746	20315	18568	22902	35258	43960	45488
57	40943	31308	20064	18226	22581	34880	43355
58	47098	40211	30849	19786	18009	22380	34476
59	49679	46252	39441	30305	19465	17763	22152
55 - 59	190143	157029	132263	127165	139852	165094	195678
60	50178	48545	45242	38638	29714	19199	17527
61	48661	49057	47453	44260	37787	29222	18878
62	42511	47514	47856	46255	43342	37035	28704
63	35112	41461	46280	46590	45067	42440	36262

жалғасы

продолжение

Жас Возраст	1999	2000	2001	2002	2003	2004	2005
64	26830	34153	40283	44917	45384	44053	41542
60 – 64	203292	220730	227114	220660	201294	171949	142913
65	23575	26063	33227	39080	43657	44196	42966
66	28144	22783	25151	32147	37982	42486	43070
67	24633	27275	21966	24283	31164	36854	41266
68	32958	23787	26243	21159	23462	30270	35812
69	32243	31835	22787	25172	20361	22706	29249
65 – 69	141553	131743	129374	141841	156626	176512	192363
70	36055	30824	30550	21794	24139	19595	21854
71	30450	34440	29324	29202	20861	23154	18846
72	28567	28879	32617	27727	27944	19940	22166
73	25390	26961	27285	30862	26304	26609	18943
74	23984	23887	25369	25648	29112	24833	25287
70 – 74	144446	144991	145145	135233	128360	114131	107096
75	19808	22465	22326	23729	24023	27313	23350
76	15841	18396	20927	20711	22113	22353	25684
77	12053	14624	17040	19420	19190	20519	20853
78	11472	11080	13384	15626	17962	17680	18964
79	9780	10491	10049	12196	14251	16545	16221
75 – 79	68954	77056	83726	91682	97539	104410	105072
80	10665	8769	9553	9129	10971	12863	15092
81	7056	9464	7819	8588	8149	9835	11556
82	6981	6199	8354	6870	7697	7238	8833
83	7079	6128	5434	7314	5992	6808	6445
84	7929	6030	5246	4692	6295	5176	5960
80 – 84	39710	36590	36406	36593	39104	41920	47886
85	5650	6716	5071	4493	4050	5381	4397
86	5609	4696	5592	4226	3741	3432	4565
87	3445	4556	3885	4649	3479	3052	2888
88	3894	2772	3662	3175	3763	2753	2448
89	2256	3090	2208	2885	2448	2922	2201
85 – 89	20854	21830	20418	19428	17481	17540	16499
90	1882	1751	2408	1746	2233	1856	2237
91	1298	1392	1314	1896	1294	1645	1390
92	1124	951	1005	972	1415	943	1189
93	819	789	684	713	679	1028	667
94	577	603	567	462	472	458	751
90 – 94	5700	5486	5978	5789	6093	5930	6234
95	418	389	427	394	313	282	300
96	305	290	268	301	276	211	160
97	205	198	206	185	207	193	129
98	279	152	141	134	121	148	119
99	41	174	116	91	93	85	102
95 – 99	1248	1203	1158	1105	1010	919	810
100 +	204	149	213	213	192	174	164
Ақпандағы 100 жасқа толғаңдарының саны							
0	3275099	3256377	3230676	3214805	3208273	3218244	3229309
1	58214	50821	51451	50545	50935	52419	56211
2	57071	57496	49979	50703	50100	50696	52210
3	59641	56500	56738	49494	50389	49976	50625
4	65568	59106	55730	56159	49131	50274	49928
5	69830	65065	58347	55157	55853	49057	50254
0 – 4	310324	288988	272245	262058	256408	252422	259228
6	69974	69270	64411	57764	54954	55823	49032
7	71337	69536	68607	63904	57486	54936	55744
8	73137	70694	68861	68132	63509	57395	54884
9	74258	72576	70062	68402	67797	63476	57377
5 – 9	76403	73669	71925	69567	68033	67761	63469
10	365109	355745	343866	327769	311779	299391	280506
11	78059	75857	72987	71476	69204	68020	67731
12	79538	77532	75208	72577	71076	69125	67942
13	78162	78885	76898	74775	72183	71060	69142
14	76408	77537	78170	76496	74390	72129	71094
10 – 14	73882	75660	76832	77779	76044	74370	72180
15	386049	385471	380095	373103	362897	354704	348089
16	70350	72882	74783	76300	77386	75938	74307
17	68253	69274	71737	73972	75824	77205	75672
18	55580	66410	67190	69954	72431	74405	75600
19	50779	53480	63995	65141	67880	70383	71223
15 – 19	51828	49140	51580	62166	63664	66667	67777
20	296790	311186	329285	347533	357185	364598	364579
21	53386	50460	47710	49985	61024	62841	64902
22	53047	52387	49139	46405	48909	60233	61697
23	52540	52116	51227	47947	45396	48212	59158

жалғасы

продолжение

Жас Возраст	1999	2000	2001	2002	2003	2004	2005
23	51402	51705	51037	50044	47029	44683	47283
24	49987	50437	50612	49873	49122	46316	43749
20 - 24	260362	257105	249725	244254	251480	262285	276789
25	48996	49075	49317	49454	48862	48268	45301
26	48417	48112	47864	48318	48574	48225	47446
27	47726	47454	47019	46831	47568	48048	47503
28	46152	46739	46369	45910	46053	46962	47381
29	44884	45283	45592	45409	45116	45468	46393
25 - 29	236175	236663	236161	235922	236173	236971	234024
30	44493	43930	44206	44715	44604	44567	44938
31	44030	43673	42824	43266	43950	44131	44004
32	44310	43164	42719	41960	42512	43488	43637
33	46031	43413	42212	41901	41346	42098	43030
34	46143	45214	42403	41403	41293	40978	41710
30 - 34	225007	219394	214364	213245	213705	215262	217319
35	48464	45274	44265	41674	40779	40939	40581
36	48440	47602	44251	43504	41094	40459	40642
37	47668	47460	46588	43420	42915	40809	40183
38	48351	46663	46376	45756	42851	42711	40574
39	46385	47438	45652	45620	45207	42561	42434
35 - 39	239308	234437	227132	219974	212846	207479	204414
40	44698	45590	46505	44935	45033	44946	42342
41	41767	43885	44653	45732	44405	44759	44713
42	39334	41037	43049	44046	45187	44081	44579
43	37655	38679	40232	42404	43532	44917	43858
44	37241	36985	37874	39638	41914	43252	44661
40 - 44	200695	206176	212313	216755	220071	221955	220153
45	34622	36585	36292	37346	39194	41687	43005
46	34714	33985	35844	35743	36876	38943	41509
47	32312	34119	33289	35339	35284	36638	38787
48	32652	31748	33430	32805	34873	35022	36394
49	30030	32054	30999	32873	32294	34525	34742
45 - 49	164330	168491	169854	174106	178521	186815	194437
50	27613	29421	31393	30387	32432	31994	34345
51	26751	27098	28785	30866	29896	32100	31765
52	21151	26228	26514	28210	30443	29534	31857
53	14782	20686	25638	26045	27760	30098	29306
54	11896	14473	20141	25153	25524	27381	29806
50 - 54	102193	117906	132471	140661	146055	151107	157079
55	14052	11590	14094	19674	24616	25129	27016
56	25043	13773	11226	13813	19312	24228	24864
57	25836	24457	13429	10981	13530	18978	23962
58	30772	25120	23791	13058	10721	13314	18643
59	30322	29970	24390	23221	12797	10564	13096
55 - 59	126025	104910	86930	80747	80976	92213	107581
60	31630	29407	29049	23717	22721	12576	10348
61	29369	30718	28429	28201	23059	22276	12336
62	28408	28452	29697	27513	27394	22507	21842
63	20215	27442	27365	28752	26750	26778	22043
64	15109	19461	26443	26435	27843	26050	26139
60 - 64	124731	135480	140983	134618	127767	110187	92708
65	12997	14533	18680	25520	25497	27130	25451
66	17719	12527	13965	17928	24603	24731	26413
67	11643	17000	11932	13448	17200	23811	24055
68	19720	11117	16332	11449	12900	16569	23039
69	16474	18838	10549	15657	10968	12382	15964
65 - 69	78553	74015	71458	84002	91168	104623	114922
70	20533	15637	17910	10021	14958	10559	11907
71	16042	19458	14845	17044	9529	14345	10136
72	14659	15214	18395	14028	16178	9035	13737
73	12796	13808	14300	17414	13202	15423	8611
74	13564	11928	12887	13445	16403	12483	14624
70 - 74	77594	76045	78337	71952	70270	61845	59015
75	9751	12754	11119	12040	12587	15387	11808
76	9748	9025	11882	10398	11239	11780	14370
77	6202	8975	8291	11096	9633	10455	11024
78	7794	5662	8188	7635	10288	8939	9723
79	4860	7146	5106	7593	6941	9486	8290
75 - 79	38355	43562	44586	48762	50688	56047	55215
80	5587	4350	6508	4642	6976	6312	8751
81	4217	4958	3849	5862	4194	6340	5710
82	4372	3721	4379	3422	5204	3706	5682
83	3956	3780	3256	3851	3011	4604	3302
84	4252	3448	3281	2900	3364	2573	4051
80 - 84	22384	20257	21273	20677	22749	23535	27496

жалғасы

продолжение

Жас Возраст	1999	2000	2001	2002	2003	2004	2005
85	3090	3626	2942	2812	2547	2861	2224
86	3975	2612	3077	2480	2390	2192	2438
87	1991	3372	2185	2621	2024	2024	1892
88	3296	1624	2840	1815	2206	1658	1703
89	1516	2693	1351	2337	1498	1820	1330
85 - 89	13868	13927	12395	12065	10665	10555	9587
90	1210	1186	2248	1075	1916	1212	1471
91	1009	925	938	1821	838	1522	958
92	1037	757	710	739	1449	640	1253
93	1006	802	553	538	558	1107	472
94	593	762	592	420	392	396	805
90 - 94	4855	4432	5041	4593	5153	4877	4959
95	501	440	581	433	292	259	278
96	517	372	320	441	318	189	179
97	348	382	277	246	325	216	132
98	587	267	288	205	180	216	147
99	77	436	201	222	141	128	153
95 - 99	2030	1897	1667	1547	1256	1008	889
100 +	362	290	495	462	461	365	320

2.11. ~ æβí à àðàð 1000 "Øá°à àðÆàÆàð æáí ß
×£æ°î ì óæ+£í í à 1000 æáí ø£í ÿî ãî çðàæðó

жыл басына, адам

на начало года, человек

Жас Возраст	Барлық халық Все население							Қала халқы Городское население							Ауыл халқы Сельское население						
	1999	2000	2001	2002	2003	2004	2005	1999	2000	2001	2002	2003	2004	2005	1999	2000	2001	2002	2003	2004	2005
~ àð°βíβ																					
æáí	929	929	929	929	929	929	928	879	880	880	880	880	879	877	997	997	997	998	998	999	1000
0	1065	1064	1044	1055	1040	1056	1057	1085	1066	1041	1058	1050	1060	1055	1048	1061	1048	1051	1029	1052	1059
1	1046	1063	1063	1044	1054	1040	1057	1051	1083	1064	1041	1057	1049	1059	1042	1046	1061	1047	1051	1028	1053
2	1043	1046	1063	1063	1044	1053	1039	1044	1052	1082	1066	1041	1055	1049	1042	1041	1047	1060	1046	1051	1028
3	1037	1042	1047	1063	1063	1043	1053	1038	1044	1052	1080	1064	1039	1055	1037	1041	1041	1049	1061	1047	1052
4	1046	1038	1043	1047	1063	1062	1043	1048	1040	1043	1054	1081	1063	1038	1045	1036	1042	1041	1047	1061	1048
0 - 4	1047	1050	1052	1054	1053	1051	1050	1052	1056	1056	1059	1058	1053	1052	1043	1045	1047	1049	1047	1048	1048
5	1042	1046	1037	1043	1046	1064	1062	1033	1048	1039	1043	1054	1082	1062	1051	1045	1036	1043	1039	1048	1061
6	1039	1042	1047	1037	1042	1046	1064	1037	1034	1050	1037	1043	1055	1082	1040	1049	1044	1036	1041	1037	1047
7	1034	1039	1042	1047	1036	1042	1046	1033	1036	1035	1050	1036	1043	1055	1034	1042	1049	1044	1037	1040	1037
8	1037	1033	1039	1042	1047	1036	1041	1036	1033	1038	1035	1050	1036	1042	1038	1033	1040	1049	1044	1037	1039
9	1040	1037	1033	1038	1043	1046	1036	1039	1036	1034	1037	1036	1050	1037	1041	1038	1032	1040	1049	1043	1036
5 - 9	1038	1039	1040	1041	1043	1046	1049	1036	1037	1039	1040	1043	1052	1055	1041	1041	1040	1042	1042	1041	1043
10	1028	1040	1036	1034	1038	1042	1046	1025	1039	1036	1034	1038	1036	1048	1032	1040	1037	1034	1038	1048	1044
11	1035	1028	1040	1036	1033	1038	1043	1036	1025	1041	1035	1033	1039	1036	1035	1031	1039	1037	1033	1037	1049
12	1031	1035	1027	1039	1036	1034	1038	1026	1035	1025	1041	1034	1035	1038	1036	1034	1030	1038	1037	1033	1037
13	1023	1031	1035	1027	1039	1035	1034	1017	1026	1035	1025	1040	1033	1034	1029	1035	1034	1030	1038	1038	1033
14	1032	1023	1030	1035	1027	1039	1035	1029	1016	1026	1038	1024	1039	1034	1036	1030	1035	1032	1031	1039	1036
10 - 14	1030	1031	1034	1034	1035	1038	1039	1027	1028	1033	1035	1034	1036	1038	1034	1034	1035	1034	1035	1039	1040
15	1032	1032	1023	1030	1035	1027	1038	1020	1027	1016	1025	1038	1023	1037	1044	1037	1030	1035	1032	1032	1040
16	1032	1031	1032	1023	1030	1035	1027	1019	1020	1027	1016	1025	1037	1022	1046	1044	1039	1031	1035	1032	1032
17	1028	1033	1032	1034	1023	1031	1035	955	1012	1016	1024	1011	1019	1026	1128	1055	1050	1045	1037	1043	1044
18	1022	1028	1033	1033	1034	1023	1030	927	948	1006	1012	1019	1002	1002	1169	1141	1064	1058	1053	1047	1064
19	1024	1021	1028	1033	1034	1034	1022	932	923	945	999	1007	1014	989	1162	1180	1152	1072	1065	1058	1064
15 - 19	1028	1029	1030	1031	1031	1030	1030	969	985	1002	1016	1020	1019	1015	1102	1083	1062	1047	1044	1042	1048
20	1015	1025	1022	1029	1033	1032	1033	933	932	924	944	998	1002	1005	1133	1167	1184	1159	1075	1068	1067
21	1006	1015	1027	1022	1029	1031	1030	926	938	939	928	948	997	1002	1114	1128	1164	1184	1158	1073	1065
22	994	1005	1014	1026	1023	1027	1030	908	928	942	942	932	948	996	1111	1112	1123	1162	1183	1155	1073
23	993	994	1005	1015	1026	1022	1025	912	912	930	947	944	932	946	1107	1108	1109	1118	1159	1183	1157
24	1000	992	994	1005	1014	1023	1019	914	911	915	933	948	942	928	1124	1107	1107	1107	1116	1161	1187
20 - 24	1002	1006	1013	1019	1025	1027	1028	919	924	930	939	953	964	975	1118	1124	1136	1145	1134	1121	1102
25	994	998	989	993	1003	1012	1021	909	911	910	914	931	945	937	1116	1124	1105	1107	1109	1119	1168
26	988	991	996	987	992	1001	1009	913	907	907	908	912	926	940	1096	1114	1127	1107	1110	1113	1122
27	995	985	989	992	985	989	998	921	910	905	903	905	908	919	1103	1096	1115	1129	1107	1111	1118
28	996	991	982	987	990	982	986	927	918	908	902	900	898	902	1102	1101	1094	1119	1130	1111	1114
29	981	994	988	980	985	988	979	915	925	913	906	899	895	893	1080	1102	1101	1093	1121	1133	1114
25 - 29	991	992	989	988	991	994	999	917	914	908	907	909	915	919	1100	1108	1108	1111	1115	1117	1127
30	975	978	991	985	977	982	982	895	909	921	911	901	893	888	1095	1082	1100	1100	1096	1123	1134
31	982	972	974	989	983	973	978	914	893	905	918	906	894	886	1082	1093	1081	1103	1104	1098	1125
32	975	979	968	971	986	979	969	909	912	890	901	913	902	889	1073	1079	1092	1083	1105	1104	1100

Жас Возраст	Барлық халық Все население							Қала халқы Городское население							Ауыл халқы Сельское население						
	1999	2000	2001	2002	2003	2004	2005	1999	2000	2001	2002	2003	2004	2005	1999	2000	2001	2002	2003	2004	2005
33	949	972	976	965	969	982	975	892	907	908	887	898	906	897	1035	1070	1079	1092	1084	1107	1102
34	964	947	969	972	962	965	977	902	891	903	905	883	892	900	1055	1031	1070	1077	1091	1085	1107
30 - 34	969	969	976	977	975	976	976	902	902	906	905	900	897	892	1068	1071	1085	1091	1096	1104	1114
35	952	960	943	965	969	958	960	899	900	887	900	900	877	885	1032	1052	1028	1067	1078	1091	1085
36	951	947	956	939	962	965	953	898	894	896	884	896	896	874	1031	1028	1050	1026	1066	1076	1086
37	952	947	943	953	936	957	961	902	893	891	892	879	890	891	1033	1030	1025	1050	1026	1065	1074
38	949	949	943	939	949	932	953	896	897	889	886	888	874	885	1036	1033	1030	1022	1047	1024	1062
39	936	944	944	938	934	946	927	889	891	893	883	881	882	868	1013	1032	1029	1027	1020	1048	1022
35 - 39	948	949	946	946	949	951	951	897	895	891	889	888	884	881	1029	1035	1032	1038	1047	1060	1065
40	934	930	939	939	933	929	940	886	883	887	886	877	875	876	1014	1009	1026	1027	1024	1017	1044
41	937	929	925	934	933	928	924	888	880	877	883	880	871	869	1018	1009	1006	1021	1022	1021	1013
42	916	931	924	919	929	928	921	872	881	876	872	877	873	863	989	1013	1005	999	1017	1020	1017
43	906	910	926	918	913	923	921	859	867	878	870	865	870	865	987	984	1006	1000	994	1013	1014
44	897	900	906	920	911	907	915	858	852	863	872	862	858	861	963	982	978	1001	995	991	1009
40 - 44	919	921	925	926	924	923	924	873	873	876	877	872	869	867	996	1000	1005	1010	1011	1012	1019
45	890	891	892	899	912	904	900	850	852	845	856	863	853	849	961	958	974	972	996	990	987
46	879	884	884	886	893	904	896	845	842	844	840	850	853	845	936	957	953	967	967	991	983
47	881	872	876	876	879	885	896	841	837	834	836	832	841	844	954	931	950	948	963	960	985
48	872	875	864	868	870	872	877	838	835	829	825	828	823	832	934	946	924	944	943	957	954
49	870	864	867	858	860	862	863	833	828	828	822	815	818	812	938	927	939	920	940	939	953
45 - 49	879	877	877	878	884	886	887	841	839	837	836	838	839	837	945	944	949	951	963	969	973
50	850	862	855	858	847	851	851	814	824	821	817	808	803	804	917	931	917	934	914	935	932
51	863	842	853	847	848	837	842	824	806	816	812	807	795	793	935	907	922	911	926	909	927
52	841	854	832	844	838	838	826	819	814	798	805	801	794	781	881	925	896	917	902	919	903
53	837	831	846	821	835	827	827	805	807	806	786	795	789	781	890	876	917	885	909	896	912
54	836	830	821	836	812	824	816	810	797	794	795	775	782	776	878	884	870	909	880	903	888
50 - 54	848	846	843	842	837	836	833	816	812	808	804	798	793	788	906	909	907	912	907	913	913
55	836	827	823	813	825	801	811	808	798	790	784	782	761	767	877	875	879	864	902	874	895
56	785	822	817	813	800	810	788	754	792	784	778	771	764	747	824	866	872	871	853	894	862
57	792	772	805	802	800	784	796	750	739	773	770	761	752	747	858	815	854	857	867	844	884
58	776	779	758	793	786	783	769	732	735	722	754	748	740	732	842	849	804	851	849	856	837
59	775	760	763	743	776	769	768	721	714	716	705	735	728	721	863	831	839	794	839	839	847
55 - 59	787	783	786	790	802	794	790	745	744	749	757	765	753	747	851	841	843	842	868	866	869
60	785	756	741	746	726	756	749	739	701	694	694	684	711	702	859	847	815	829	782	824	829
61	812	768	737	724	731	710	742	758	720	681	675	676	665	695	902	845	832	801	820	770	814
62	788	794	751	721	707	714	696	735	742	705	664	656	656	649	868	881	825	816	787	809	756
63	771	772	776	735	704	690	697	726	717	722	688	648	639	638	850	854	867	811	799	771	793
64	769	752	755	758	715	685	673	718	707	702	703	666	626	620	859	831	836	851	795	785	756
60 - 64	788	769	752	736	716	705	702	738	718	701	685	664	652	650	870	853	835	821	796	788	781
65	749	750	729	736	739	693	666	710	700	685	682	683	643	606	819	841	808	820	834	775	767
66	707	726	730	709	717	716	673	663	687	679	663	661	658	623	777	797	822	793	804	816	756
67	748	687	708	708	689	696	696	691	641	668	657	640	638	637	869	760	783	800	777	787	797
68	699	724	667	686	684	665	675	658	669	621	644	632	614	611	766	841	740	764	778	759	773
69	638	676	700	647	666	659	644	600	635	645	603	623	604	591	712	745	819	717	744	759	740

жалғасы

продолжение

Жас Возраст	Барлық халық Все население							Қала халқы Городское население							Ауыл халқы Сельское население						
	1999	2000	2001	2002	2003	2004	2005	1999	2000	2001	2002	2003	2004	2005	1999	2000	2001	2002	2003	2004	2005
65 - 69	703	710	708	702	706	690	672	660	664	661	654	654	636	615	781	791	793	784	796	783	768
70	583	617	654	678	627	637	637	544	580	614	625	585	593	579	653	691	722	795	695	719	743
71	578	564	595	634	654	604	615	544	525	558	594	604	563	570	643	633	667	703	765	670	698
72	530	560	545	573	612	629	583	503	528	505	536	571	577	541	581	621	615	645	681	742	652
73	466	514	540	526	551	586	605	445	488	509	486	512	546	554	509	565	599	597	630	656	716
74	430	453	495	523	509	527	566	416	430	469	491	469	490	526	454	499	548	584	580	602	636
70 - 74	526	547	569	582	586	593	599	497	515	533	543	544	551	552	579	609	636	657	662	672	684
75	395	417	439	479	505	491	507	373	404	416	452	473	450	469	439	438	486	532	565	564	583
76	387	382	401	426	461	484	473	366	362	389	404	434	454	428	422	423	422	471	513	542	554
77	405	378	366	387	414	442	466	380	357	346	376	393	416	434	454	411	408	405	455	492	526
78	381	389	368	356	375	396	426	386	364	346	337	366	377	401	375	438	403	394	392	433	475
79	360	370	376	356	343	362	382	345	376	353	336	324	352	366	388	360	421	387	380	380	413
75 - 79	388	390	396	409	429	443	457	371	376	376	390	407	416	424	418	417	432	446	472	494	519
80	353	346	357	365	348	330	349	348	336	366	344	333	312	342	361	365	342	407	371	368	361
81	350	341	334	348	354	333	324	342	340	323	358	335	319	308	363	344	355	332	391	355	355
82	333	339	332	323	337	342	325	325	330	330	312	348	321	312	347	353	336	345	322	382	345
83	300	319	327	322	315	324	332	300	308	320	322	302	339	315	302	336	338	322	340	302	367
84	282	287	303	314	310	304	317	274	291	297	314	313	290	335	298	281	312	313	305	332	290
80 - 84	325	329	334	338	336	329	332	319	324	332	333	328	317	324	336	338	338	347	349	350	347
85	316	271	278	289	298	295	298	325	265	283	283	300	297	288	301	282	268	298	295	292	318
86	276	304	258	271	275	285	285	280	316	251	279	275	291	287	270	281	271	258	275	276	281
87	286	266	281	239	261	260	272	283	280	290	231	272	264	280	293	247	264	253	242	254	259
88	236	273	254	264	229	245	253	248	272	269	277	223	262	260	223	276	235	240	240	216	244
89	273	224	257	244	248	217	238	263	241	260	266	268	212	255	287	205	252	217	214	225	208
85 - 89	279	269	266	262	264	266	274	285	276	271	266	268	270	278	271	258	259	256	258	258	268
90	249	260	216	246	234	238	220	233	254	244	245	266	262	214	273	269	187	249	197	202	228
91	236	245	255	209	243	228	247	221	229	251	243	250	273	274	256	268	260	174	233	180	207
92	254	226	221	248	208	234	223	257	221	217	259	254	252	284	251	232	227	234	164	208	165
93	216	247	217	209	248	213	241	239	266	202	216	270	276	270	198	228	237	199	222	154	199
94	234	196	245	214	219	260	228	210	219	273	197	212	275	296	258	177	218	233	227	242	165
90 - 94	240	240	228	226	230	231	229	234	240	239	239	256	267	256	247	239	215	209	198	188	195
95	201	226	183	268	221	244	258	220	219	222	327	211	248	270	186	232	153	215	233	239	245
96	203	201	223	177	254	238	286	220	224	201	246	315	237	313	193	183	241	129	201	238	263
97	217	184	197	206	197	276	307	195	222	252	189	261	332	287	230	165	155	220	157	227	326
98	127	205	179	212	219	225	320	118	178	220	299	223	284	412	131	221	160	156	217	185	245
99	314	138	215	211	248	254	278	293	184	233	286	312	294	343	325	119	204	180	206	227	235
95 - 99	189	193	196	219	227	247	284	196	210	224	275	260	273	311	185	181	178	178	200	223	259
100 +	127	153	155	199	237	325	407	132	188	225	291	391	552	665	124	134	125	156	174	216	275

3. Өа°Б 0Бæ –àà0Б мæтi -мi 0тi тæ æà°i Б мi0æà00тi 0à0т Æ0тá i i Æàçà0à°т ái æi 0i тçái àæ0àà i àæà°ái тÿ

3.1. Өа°Б 0Бæ 000Б, м°тi тæ" i á 0àÆтÆт мæтi т –i àтáт тææÿ, 0i á0т тá т àæ0àæ0àái i Б0 i 0т0т æ0 i àæà°ái тÿ

Жылдар Годы	Адам Человек				1 000 адамға На 1 000 человек			1 000 туған- дарға 1 жасқа дейін өлген- дердің саны Число умерших в возрасте до 1 года на 1 000 родившихся
	туғандар родившиеся	өлгендер умершие	одан: 1 жасқа дейін өлгендер из них: умершие в возрасте до 1 года	табиғи өсім естественный прирост	туғандар родившихся	өлгендер умерших	табиғи өсім естественный прирост	
`à0°Б i à°Б `æá i àæà°ái тá								
1999	217578	147416	4448	70162	14,57	9,87	4,70	20,36
2000	222054	149778	4163	72276	14,92	10,06	4,86	18,82
2001	221487	147876	4239	73611	14,91	9,95	4,96	19,13
2002	227171	149381	3850	77790	15,29	10,05	5,24	17,02
2003	247946	155277	3824	92669	16,63	10,41	6,22	15,67
2004	273028	152250	3901	120778	18,19	10,14	8,05	14,50
à°à i à° Б ~i 0i àæтi á i àæà°ái тá								
1999	110167	92526	2461	17641	13,11	11,01	2,10	22,29
2000	114505	94594	2314	19911	13,62	11,25	2,37	20,32
2001	115316	94166	2371	21150	13,69	11,18	2,51	20,58
2002	122151	95470	2203	26681	14,47	11,31	3,16	18,18
2003	138680	99595	2349	39085	16,34	11,73	4,61	17,23
2004	155997	98025	2418	57972	18,21	11,44	6,77	15,74
À0Б° i à° Б Ñà°0æтi á i àæà°ái тá								
1999	107411	54890	1987	52521	16,47	8,42	8,05	18,38
2000	107549	55184	1849	52365	16,60	8,52	8,08	17,20
2001	106171	53710	1868	52461	16,49	8,34	8,15	17,55
2002	105020	53911	1647	51109	16,37	8,40	7,97	15,65
2003	109266	55682	1475	53584	17,02	8,67	8,35	13,63
2004	117031	54225	1483	62806	18,15	8,41	9,74	12,84

3.2. Өа°Б 0Бæ æБi БæБ Æi 0Бi т à 000Б, м°тi тæ" i á 0àÆтÆт мæтi т –i àтáт тææÿ, 0i á0т тá т àæ0àæ0àái i Б0 i 0т0т æ0 i àæà°ái тÿ i i 0°

адам

человек

Жылдар Годы	Еркектер Мужчины				Әйелдер Женщины			
	туғандар родившиеся	өлгендер умершие	одан: 1 жасқа дейін өлгендер из них: умершие в возрасте до 1 года	табиғи өсім естественный прирост	туғандар родившиеся	өлгендер умершие	одан: 1 жасқа дейін өлгендер из них: умершие в возрасте до 1 года	табиғи өсім естественный прирост
`à0°Б i à°Б `æá i àæà°ái тá								
1999	112443	80700	2619	31743	105135	66716	1829	38419
2000	113751	83825	2452	29926	108303	65953	1711	42350
2001	114025	82550	2526	31475	107462	65326	1713	42136
2002	116066	83396	2253	32670	111105	65985	1597	45120
2003	127610	87216	2234	40394	120336	68061	1590	52275
2004	140549	86304	2280	54245	132479	65946	1621	66533
à°à i à° Б ~i 0i àæтi á i àæà°ái тá								
1999	56999	50877	1466	6122	53168	41649	995	11519
2000	58590	53174	1353	5416	55915	41420	961	14495
2001	59473	52775	1442	6698	55843	41391	929	14452
2002	62691	53376	1284	9315	59460	42094	919	17366
2003	71549	56357	1409	15192	67131	43238	940	23893
2004	80249	55968	1404	24281	75748	42057	1014	33691
À0Б° i à° Б Ñà°0æтi á i àæà°ái тá								
1999	55444	29823	1153	25621	51967	25067	834	26900

жалғасы

продолжение

Жылдар Годы	Еркектер Мужчины				Әйелдер Женщины			
	туғандар родившиеся	өлгендер умершие	одан:1 жасқа дейін өлгендер из них: умершие в возрасте до 1 года	табиғи өсім естественный прирост	туғандар родившиеся	өлгендер умершие	одан:1 жасқа дейін өлгендер из них: умершие в возрасте до 1 года	табиғи өсім естественный прирост
2000	55161	30651	1099	24510	52388	24533	750	27855
2001	54552	29775	1084	24777	51619	23935	784	27684
2002	53375	30020	969	23355	51645	23891	678	27754
2003	56061	30859	825	25202	53205	24823	650	28382
2004	60300	30336	876	29964	56731	23889	607	32842

3.3. Өлеңдер мен туғандардың саны мен өсімі

3.3.1. Өлеңдер мен туғандардың саны мен өсімі

Алғашқы кезеңдегі өлім мен туғандардың саны мен өсімі

1 000 адамға

на 1 000 человек

Жылдар Годы	Еркектер Мужчины				Әйелдер Женщины			
	туғандар родившихся	өлгендер умерших	1 жасқа дейін өлгендер*) умерших в возрасте до 1 года*)	табиғи өсім естественный прирост	туғандар родившихся	өлгендер умерших	1 жасқа дейін өлгендер*) умерших в возрасте до 1 года*)	табиғи өсім естественный прирост
1999-2004 жылдар аралығындағы өлім мен туғандардың саны мен өсімі								
1999	15,64	11,22	23,21	4,42	13,59	8,62	17,33	4,97
2000	15,87	11,69	21,60	4,18	14,04	8,55	15,89	5,49
2001	15,93	11,53	22,16	4,40	13,95	8,48	15,92	5,47
2002	16,22	11,65	19,47	4,57	14,43	8,57	14,45	5,86
2003	17,77	12,15	17,80	5,62	15,57	8,81	13,41	6,76
2004	19,45	11,94	16,47	7,51	17,02	8,47	12,42	8,55
2000-2004 жылдар аралығындағы өлім мен туғандардың саны мен өсімі								
1999	14,49	12,93	25,67	1,56	11,89	9,31	18,67	2,58
2000	14,89	13,52	23,18	1,37	12,50	9,26	17,32	3,24
2001	15,09	13,39	24,29	1,70	12,47	9,24	16,63	3,23
2002	15,86	13,50	20,63	2,36	13,24	9,37	15,59	3,87
2003	18,02	14,19	20,01	3,83	14,86	9,57	14,26	5,29
2004	20,04	13,97	17,77	6,07	16,61	9,22	13,58	7,39
2000-2004 жылдар аралығындағы өлім мен туғандардың саны мен өсімі								
1999	17,03	9,16	20,67	7,87	15,91	7,68	15,95	8,23
2000	17,05	9,48	19,90	7,57	16,15	7,56	14,35	8,59
2001	16,97	9,26	19,83	7,71	16,02	7,43	15,14	8,59
2002	16,66	9,37	18,08	7,29	16,08	7,44	13,13	8,64
2003	17,48	9,62	14,91	7,86	16,56	7,73	12,30	8,83
2004	18,71	9,41	14,73	9,30	17,60	7,41	10,84	10,19

*) 1 000 туғандарға

*) на 1 000 родившихся

3.4. Ата-ананың баласына туғандар, адам — тілдік құрамы мен ұлты бойынша

	Анасының ұлты бойынша туғандар, адам Родилось по национальности матери, человек						1 000 адамға на 1 000 человек						
	1999	2000	2001	2002	2003	2004	1999	2000	2001	2002	2003	2004	
Қазақтар	217578	222054	221487	227171	247946	273028	14,57	14,92	14,91	15,29	16,63	18,19	қазақтар
орыстар	142363	147697	148503	152450	167146	186254	17,77	18,23	18,09	18,33	19,77	21,63	орыстар
украиндар	39215	38651	37892	38850	41843	44043	8,84	8,91	8,94	9,36	10,24	10,91	украинцы
өзбектер	5156	4899	4709	4594	4838	4910	9,56	9,42	9,37	9,44	10,22	10,61	өзбектер
немістер	9534	9006	9218	9282	10238	11475	25,55	23,64	23,70	23,42	25,32	27,76	немістер
татарлар	4765	4368	4161	4025	4014	4210	19,28	17,97	17,40	17,09	17,23	18,20	татарлар
ұйғырлар	2398	2252	2160	2358	2492	2772	7,03	7,21	7,57	9,04	10,23	11,94	ұйғырлар
корейлер	3529	3885	3618	3746	4269	4663	16,72	18,21	16,76	17,18	19,33	20,81	корейлер
белорустар	991	1167	1014	1115	1140	1398	9,96	11,75	10,22	11,24	11,44	13,94	белорустар
әзірбайжандар	883	941	892	911	934	921	8,02	8,88	8,71	9,17	9,63	9,70	әзірбайжандар
түріктер	1818	1895	1851	1827	2065	2263	23,12	23,78	22,89	22,28	24,76	26,62	түріктер
басқа	942	1036	1000	1017	1155	1258	11,95	13,02	12,43	12,52	14,05	15,11	басқа
ұлттар	5777	5899	6056	6330	7091	8031	14,89	15,29	15,71	16,39	18,24	20,48	ұлттар
көрсетілмеген	207	358	413	666	721	830	көрсетілмеген

3.5. Өлгендер, адам — ұлты бойынша

	Өлгендер, адам Умершие, человек						1 000 адамға на 1 000 человек						
	1999	2000	2001	2002	2003	2004	1999	2000	2001	2002	2003	2004	
Қазақтар	147416	149778	147876	149381	155277	152250	9,87	10,06	9,95	10,05	10,41	10,14	Қазақтар
орыстар	52337	52566	52191	53452	55092	54618	6,64	6,59	6,49	6,62	6,78	6,53	орыстар
украиндар	62130	63858	62399	61241	63422	62829	14,24	14,95	15,02	15,20	16,14	16,02	украинцы
өзбектер	11426	11499	11190	11268	11334	11151	21,54	22,45	22,73	23,86	24,89	24,80	өзбектер
немістер	2224	2223	2245	2357	2444	2316	6,06	5,93	5,89	6,13	6,29	5,77	немістер
татарлар	3524	3360	3013	2717	2664	2755	14,5	14,04	12,86	11,89	11,89	12,26	татарлар
ұйғырлар	3363	3522	3443	3581	3515	3561	10,03	11,46	12,32	14,14	15,00	15,78	ұйғырлар
корейлер	1187	1272	1235	1302	1344	1309	5,72	6,05	5,84	6,15	6,33	6,01	корейлер
белорустар	1079	1096	1102	1043	1087	1120	11,02	11,21	11,34	10,83	11,34	11,49	белорустар
әзірбайжандар	2095	2184	2093	2072	2163	2111	19,35	20,93	20,85	21,46	23,18	22,88	әзірбайжандар
түріктер	602	654	659	654	654	693	7,79	8,33	8,32	8,22	8,15	8,38	түріктер
басқа	266	283	343	311	287	312	3,43	3,61	4,35	3,94	3,63	3,86	басқа
ұлттар	4609	4722	4660	4611	4903	4722	12,07	12,43	12,34	12,29	13,11	12,39	ұлттар
көрсетілмеген	2574	2539	3303	4772	6368	4753	көрсетілмеген

3.6. Өлгендер мен туғандардың санының айырмасы — ұлты бойынша

жас

лет

Жылдар Годы	Барлық халық Все население			Қала халық Городское население			Ауыл халық Сельское население		
	барлығы всего	еректер мужчины	әйелдер женщины	барлығы всего	еректер мужчины	әйелдер женщины	барлығы всего	еректер мужчины	әйелдер женщины
1999	65,66	60,62	70,88	65,00	59,27	70,80	66,71	62,59	71,07
2000	65,50	60,15	71,13	64,84	58,89	71,01	66,59	62,15	71,39
2001	65,80	60,50	71,32	65,10	59,11	71,22	66,97	62,67	71,63
2002	66,00	60,70	71,52	65,26	59,37	71,26	67,25	62,78	72,01
2003	65,83	60,45	71,46	64,95	58,88	71,18	67,26	62,91	71,93
2004	66,18	60,62	72,00	65,31	59,01	71,84	67,59	63,16	72,43

4. Ұрпақ саны мен құрамының өзгеруі

4.1. Ұрпақ саны мен құрамының өзгеруі

Жылдар Годы	Некелер саны Число браков			Ажырасулар саны Число разводов		
	барлық халық все население	қала халқы городское население	ауыл халқы сельское население	барлық халық все население	қала халқы городское население	ауыл халқы сельское население
1999	85872	50178	35694	25583	21226	4357
2000	90873	52006	38867	27391	22753	4638
2001	92852	54395	38457	29599	24227	5372
2002	98986	58529	40457	31236	25563	5673
2003	110414	66794	43620	31717	26451	5266
2004	114685	69794	44891	31492	26288	5204

4.2. Ұрпақ саны мен құрамының өзгеруі мен 1000 адамға шаққандағы ажырасулар саны

1 000 адамға

на 1 000 человек

Жылдар Годы	Некелер саны Число браков			Ажырасулар саны Число разводов		
	барлық халық все население	қала халқы городское население	ауыл халқы сельское население	барлық халық все население	қала халқы городское население	ауыл халқы сельское население
1999	5,75	6,00	5,44	1,71	2,54	0,66
2000	6,11	6,22	5,96	1,84	2,72	0,71
2001	6,25	6,49	5,94	1,99	2,89	0,83
2002	6,66	6,96	6,27	2,10	3,04	0,88
2003	7,41	7,91	6,75	2,13	3,13	0,82
2004	7,64	8,15	6,96	2,10	3,07	0,81

4.3. 2004 жылғы 1 қаңтардан бастап 18 жасқа дейінгі балалардың саны мен құрамы

адам

человек

Жас Возраст	Еркектер Мужчины					Әйелдер Женщины				
	Некеге тұрғандар Вступило в брак	соның ішінде: в том числе из:				Некеге тұрғандар Вступило в брак	соның ішінде: в том числе из:			
		еш уақытта некеге тұр- мағандар никогда не состоявших в браке	тұлдар вдовых	ажырас- қандар разве- денных	некелік жағдайын көрсет- пегендер не ука- завших состояние в браке		еш уақытта некеге тұр- мағандар никогда не состоявших в браке	жесірлер вдовых	ажырас- қандар разве- денных	некелік жағдайын көрсет- пегендер не ука- завших состояние в браке
18-ге дейін	114685	100221	2060	12183	221	114685	102393	2118	9877	297
до 18	129	129	-	-	-	1629	1625	1	1	2
18-19	3548	3539	1	5	3	15887	15814	8	37	28
20-24	40037	39576	12	378	71	55161	54181	63	774	143
25-29	38314	36200	79	1958	77	23049	20610	213	2152	74
30-34	16150	13254	142	2725	29	8886	6246	285	2338	17
35-39	6863	4336	193	2311	23	4027	2136	252	1626	13
40-44	3877	1783	238	1849	7	2343	931	247	1154	11
45-49	2222	660	251	1305	6	1493	380	264	845	4
50-54	1380	303	253	822	2	933	192	252	487	2
55-59	763	148	223	390	2	498	84	169	245	0
60 +	1397	288	668	440	1	777	193	364	218	2
көрсетілмеген не указан	5	5	-	-	-	2	1	-	-	1
18-ге дейін	69794	58331	1360	9962	141	69794	59951	1539	8135	169
до 18	99	99	-	-	-	1079	1076	1	1	1
18-19	2242	2236	1	3	2	8512	8465	5	23	19
20-24	24095	23756	8	283	48	31626	30910	37	600	79

жалғасы

продолжение

Жас Возраст	Еркектер Мужчины					Әйелдер Женщины				
	Некеге тұрғандар Вступило в брак	соның ішінде: в том числе из:				Некеге тұрғандар Вступило в брак	соның ішінде: в том числе из:			
		еш уақытта некеге тұр- мағандар никогда не состоявших в браке	тұлдар вдовых	ажырас- қандар разве- денных	некелік жағдайын көрсет- пегендер не ука- завших состояние в браке		еш уақытта некеге тұр- мағандар никогда не состоявших в браке	жесірлер вдовых	ажырас- қандар разве- денных	некелік жағдайын көрсет- пегендер не ука- завших состояние в браке
25-29	21958	20303	42	1566	47	14630	12708	132	1755	35
30-34	9542	7312	92	2121	17	6207	4071	207	1918	11
35-39	4560	2590	112	1844	14	2933	1450	165	1310	8
40-44	2803	1103	145	1549	6	1797	633	186	968	10
45-49	1779	450	173	1153	3	1258	301	214	739	4
50-54	1105	206	173	724	2	755	135	193	425	2
55-59	603	97	160	344	2	416	64	143	209	-
60 +	1007	178	454	375	-	581	138	256	187	-
көрсетілмеген не указан	1	1	-	-	-	-	-	-	-	-
АӘБ-ің 18-ге дейін	44891	41890	700	2221	80	44891	42442	579	1742	128
до 18	30	30	-	-	-	550	549	-	-	1
18-19	1306	1303	-	2	1	7375	7349	3	14	9
20-24	15942	15820	4	95	23	23535	23271	26	174	64
25-29	16356	15897	37	392	30	8419	7902	81	397	39
30-34	6608	5942	50	604	12	2679	2175	78	420	6
35-39	2303	1746	81	467	9	1094	686	87	316	5
40-44	1074	680	93	300	1	546	298	61	186	1
45-49	443	210	78	152	3	235	79	50	106	-
50-54	275	97	80	98	-	178	57	59	62	-
55-59	160	51	63	46	-	82	20	26	36	-
60 +	390	110	214	65	1	196	55	108	31	2
көрсетілмеген не указан	4	4	-	-	-	2	1	-	-	1

4.4. ~ àæß ì âí í ãëà°æ æàfààðß Æí Øßí ð à í ãëà°ãð ` ðàëë ï ï âí çðàæðó Ë Æðà÷í ï ï ó æí æøí ýí Ëð

адам

человек

Жас Возраст	Еркектер Мужчины						Әйелдер Женщины					
	1999	2000	2001	2002	2003	2004	1999	2000	2001	2002	2003	2004
~ ðà ßòàà í ãëà°ã ð-ðí àfàí àãð ~ Ëëí°àà í á æí æøí ýàí Ë á Æðàëë												
~ àð°ßfß ` æà°í 18-ге дейін	73870	78646	80186	86096	95770	100221	75679	80370	81914	88010	98155	102393
до 18	192	183	152	137	115	129	2017	1933	1645	1557	1537	1625
18-19	4011	3911	3346	3493	3633	3539	16557	16442	15096	15098	15920	15814
20-24	35709	36323	35364	36570	39062	39576	39910	42604	43898	46922	52220	54181
25-29	22823	25395	27222	29693	34122	36200	11267	12917	14253	16285	19022	20610
30-34	6864	8033	8951	10243	12004	13254	3262	3584	3979	4768	5755	6246
35-39	2403	2732	2858	3332	3923	4336	1387	1480	1571	1775	1989	2136
40-44	869	966	1135	1352	1570	1783	545	630	669	723	882	931
45-49	359	427	440	521	592	660	245	249	284	371	343	380
50-54	163	194	252	304	308	303	133	166	180	179	201	192
55-59	123	109	110	119	121	148	82	80	65	74	77	84
60 +	336	364	341	324	319	288	255	261	245	224	198	193
көрсетілмеген не указан	18	9	15	8	1	5	19	24	29	34	11	1
~ àæíð°ãð (ð-°ãàð) ` àí ãßá												
~ àð°ßfß ` æà°í 18-ге дейін	2022	2138	2032	2040	2228	2060	1982	2099	2052	2120	2272	2118
до 18	-	-	-	-	-	-	-	-	-	-	-	1
18-19	1	1	2	2	2	1	5	9	10	6	9	8
20-24	27	35	29	24	22	12	78	80	65	83	74	63
25-29	90	97	75	74	88	79	165	171	189	197	208	213

жалғасы

продолжение

Жас Возраст	Еркектер Мужчины						Әйелдер Женщины					
	1999	2000	2001	2002	2003	2004	1999	2000	2001	2002	2003	2004
30-34	145	130	131	155	197	142	174	201	206	258	313	285
35-39	173	180	191	197	216	193	200	194	203	220	260	252
40-44	194	233	197	223	253	238	216	218	250	259	260	247
45-49	195	209	214	199	238	251	233	270	227	232	244	264
50-54	180	230	221	229	246	253	226	255	277	239	285	252
55-59	171	176	130	143	167	223	188	180	119	116	175	169
60 +	846	845	842	794	799	668	497	519	505	510	444	364
көрсетілмеген не указан	-	2	-	-	-	-	-	2	1	-	-	-
АәБӘӘә әі әәӘ —аәәәәі і Бә												
`аӘ°БҒБ `әә°і	9943	10033	10576	10767	12208	12183	8153	8317	8820	8761	9744	9877
18 –ге дейін												
до 18	-	-	-	-	-	-	-	-	-	-	4	1
18-19	7	3	10	7	6	5	43	35	45	33	43	37
20-24	548	461	438	408	414	378	963	899	846	770	866	774
25-29	2103	1827	1916	1863	2025	1958	1988	1969	2121	2102	2188	2152
30-34	2033	2165	2264	2436	2791	2725	1512	1701	1811	1977	2285	2338
35-39	1790	1865	1945	1937	2334	2311	1258	1292	1304	1281	1538	1626
40-44	1324	1378	1532	1625	1830	1849	879	883	1043	1028	1109	1154
45-49	854	968	984	1041	1185	1305	658	677	690	718	773	845
50-54	510	610	697	691	766	822	392	414	516	454	477	487
55-59	296	256	263	292	349	390	197	174	146	164	200	245
60 +	476	499	525	465	508	440	263	271	295	234	260	218
көрсетілмеген не указан	2	1	2	2	-	-	-	2	3	-	1	-
“а(ә)°і(ә) әәҒ/әәӘБі (Б)әәәі ә°әі әәӘ “а о(ә)әәі Бә әәі әәі үі Бә а Бәәә												
`аӘ°БҒБ `әә°і	37	56	58	83	208	221	58	87	66	95	243	297
18 –ге дейін												
до 18	-	-	-	-	4	-	-	1	-	-	10	2
18-19	3	1	3	1	9	3	8	14	8	6	45	28
20-24	6	19	14	22	71	71	24	32	34	42	110	143
25-29	10	19	20	31	67	77	9	19	14	26	41	74
30-34	5	10	6	16	29	29	12	8	5	12	14	17
35-39	6	4	11	4	10	23	4	3	1	2	8	13
40-44	4	3	1	2	6	7	1	5	3	2	5	11
45-49	1	-	1	1	6	6	-	3	-	2	3	4
50-54	1	-	-	1	-	2	-	2	-	1	1	2
55-59	-	-	1	1	2	2	-	-	-	-	1	-
60 +	1	-	1	3	4	1	-	-	1	1	4	2
көрсетілмеген не указан	-	-	-	1	-	-	-	-	-	1	1	1

4.5. °%Әәі әі ә°БәБ ӘБә әәәБі а әӘә і а(ә)°әӘ

`ӘәБ і і әі ӘӘәәі әәБ Б і а Б і аәәәБ

Жас Возраст	Күйеудің жасына қарай По возрасту жениха						Қалыңдықтың жасына қарай По возрасту невесты					
	1999	2000	2001	2002	2003	2004	1999	2000	2001	2002	2003	2004
`аӘ°БҒБ `әә°і	85872	90873	92852	98986	110414	114685	85872	90873	92852	98986	110414	114685
18 –ге дейін												
до 18	193	183	152	137	119	129	2017	1934	1645	1557	1551	1629
18-19	4022	3916	3361	3503	3650	3548	16613	16500	15159	15143	16017	15887
20-24	36288	36838	35845	37022	39569	40037	40975	43615	44843	47817	53270	55161
25-29	25026	27338	29233	31661	36302	38314	13429	15076	16577	18610	21459	23049
30-34	9047	10338	11352	12850	15021	16150	4960	5494	6001	7015	8367	8886
35-39	4372	4781	5005	5470	6483	6863	2849	2969	3079	3278	3795	4027
40-44	2391	2580	2865	3202	3659	3877	1641	1736	1965	2012	2256	2343
45-49	1409	1604	1639	1762	2021	2222	1136	1199	1201	1323	1363	1493
50-54	854	1034	1170	1225	1320	1380	751	837	973	873	964	933
55-59	590	541	504	555	639	763	467	434	330	354	453	498
60 +	1660	1708	1709	1588	1630	1397	1015	1051	1046	969	906	777
көрсетілмеген не указан	20	12	17	11	1	5	19	28	33	35	13	2

жалғасы

продолжение

Жас Возраст	Жоғары білімді С высшим образованием						Арнаулы орта білімді Со средним специальным образованием					
	1999	2000	2001	2002	2003	2004	1999	2000	2001	2002	2003	2004
Ақпараттың жалпы саны — общая численность населения												
18-ге дейін до 18 лет	2314	2396	2707	2714	3280	3261	3369	3254	3385	3331	3678	3645
18-19	-	-	-	-	-	-	1	1	1	-	1	-
20-24	68	43	71	59	72	79	205	156	151	128	112	109
25-29	380	339	394	432	512	538	819	679	662	597	615	553
30-34	471	467	553	577	734	670	768	758	837	842	887	873
35-39	469	501	560	527	646	606	607	650	624	617	746	721
40-44	348	360	416	416	503	505	415	426	457	510	585	591
45-49	240	306	281	269	348	389	246	263	272	284	343	394
50-54	167	202	209	215	239	231	129	151	198	191	194	210
55-59	77	66	86	107	104	124	83	59	67	68	93	102
60 +	94	111	136	112	122	119	95	111	115	94	102	92
көрсетілмеген не указан	-	1	1	-	-	-	1	-	1	-	-	-
Ақпараттың жалпы саны — общая численность населения												
18-ге дейін до 18 лет	1630	1718	1894	1923	2355	2428	3256	3260	3415	3287	3428	3289
18-19	-	-	-	-	-	-	8	7	7	6	4	6
20-24	100	106	113	124	174	162	371	314	281	237	233	199
25-29	397	341	406	436	489	556	869	841	855	789	699	613
30-34	330	401	435	442	582	585	628	722	751	827	867	811
35-39	294	311	324	329	442	458	517	512	527	480	581	606
40-44	212	234	266	249	269	274	346	332	396	411	441	462
45-49	135	138	156	160	205	195	271	267	272	260	290	301
50-54	86	106	107	106	103	104	126	158	206	178	185	155
55-59	40	41	39	41	51	58	55	49	46	47	63	91
60 +	36	40	47	36	40	36	65	58	72	52	65	45
көрсетілмеген не указан	-	-	1	-	-	-	-	-	2	-	-	-

4.7. Ұлттар арасындағы некелер Межнациональные браки

	Барлығы Всего	Одан ұлттаралық некелер Из них межнациональные браки	Ұлттаралық некелер, пайызбен Межнациональные браки в процентах
1999	85872	18402	21,4
2000	90873	18477	20,3
2001	92852	18601	20,0
2002	98986	19502	19,7
2003	110414	21646	19,6
2004	114685	21465	18,7

4.8. 2004 жѳ°äàfß æßí ßæßí à àðàð –°òàð°ß í àĤàà ò–ðfàí ààð
 ´æòí ĤàĤ Ĥà à 2004 ¤Ĥ äò à Ĥæí àòĤí í à°úí ßà ĤðàĤĤ í Ĥí Ĥ°ò

	Некеге тұрған еркектер Мужчины, вступившие в брак				Некеге тұрған әйелдер Женщины вступившие в брак				
	Барлығы, адам Всего, человек	өз ұлтын- дағы әйелмен с жен- щиной той же нацио- нальности	басқа ұлттағы әйелмен с женщиной другой национальности		Барлығы, адам Всего, человек	өз ұлтын- дағы еркекпен с муж- чиной той же нацио- нальности	басқа ұлттағы еркекпен с мужчиной другой национальности		
			адам человек	пайызбен в про- центах			адам человек	пайызбен в про- центах	
Қазақтар	114685	93220	21465	18,72	114685	93220	21465	18,72	Казахи
Орыстар	70166	66540	3626	5,17	69436	66540	2896	4,17	Русские
Украиндар	25079	18649	6430	25,64	26687	18649	8038	30,12	Украинцы
Өзбектер	3040	453	2587	85,10	2807	453	2354	83,86	Украинцы
Немістер	3585	3123	462	12,89	3539	3123	416	11,75	Узбеки
Татарлар	2737	410	2327	85,02	2999	410	2589	86,33	Немцы
Ұйғырлар	1454	209	1245	85,63	1399	209	1190	85,06	Татары
Корейлер	1922	1431	491	25,55	1841	1431	410	22,27	Уйгуры
Белорустар	947	421	526	55,54	854	421	433	50,70	Корейцы
Әзірбайжандар	568	20	548	96,48	513	20	493	96,10	Белорусы
Түріктер	982	534	448	45,62	837	534	303	36,20	Азербайжанцы
Басқа ұлттар	523	290	233	44,55	494	290	204	41,30	Турки
Көрсетілмеген	3284	1120	2164	65,90	2947	1120	1827	62,00	Другие национальности
	398	20	378	94,97	332	20	312	93,98	не указана

4.9. ´–ðßí fß æ–Ĥàð°àðäíßæ 18 æàæ à äàðĤí ¤Ĥ í ðòà Ĥà°à°àðßí ßæ
 æáí ß Ĥí ðßí Ĥ à æßðàæó°àð
 –àçâĤ äß ĤĤ ÷Ĥæ°ó ĤĤĤĤ äàððð à Ĥí çðàæðâ ĤĤ 18 °àð ó ĤßâĤ ĤĤ æóĤ ðóâĤ à

Жылдар Годы	Ажырасулар, барлығы Разводы, всего	соның ішінде в том числе			
		балаларсыз без детей	бір баламен с одним ребенком	екі және одан көп балалармен с двумя детьми и более	ондағы в них балалар саны число детей
1999	25583	8237	10892	6454	15074
2000	27391	9135	11405	6851	16170
2001	29599	9493	12848	7258	16913
2002	31236	10265	13347	7624	17604
2003	31717	9529	13918	8270	23741
2004	31492	10496	13873	7123	16157

4.10. 2004 жѳ°äàfß í àĤáí Ĥæ –çà òßfßí à àðàð ææßðàæó°àð
 –àçâĤ äß ĤĤ ĤĤ ĤĤ °æĤðâ°úí í æòĤ ĤðàĤà à 2004 ¤Ĥ äò

	Тіркелген ажырасу- лар Зарегист- рировано разводов	соның ішінде неке ұзақтығы, жыл в том числе по продолжительности брака, лет									көрсетіл- меген не указано
		1 жылға дейін до 1 года	1 жыл 1 год	2 жыл 2 года	3 жыл 3 года	4 жыл 4 года	5-9 жыл 5-9 лет	10-14 жыл 10-14 лет	15-19 жыл 15-19 лет	20 жыл және одан жоғары 20 лет и выше	
´àð°ßfß ´æâĤĤ	31492	915	1484	1594	1675	1667	8014	6867	4248	4969	59
Қала халқы Городское население	26288	788	1279	1316	1400	1379	6673	5627	3574	4206	46
Ауыл халқы Сельское население	5204	127	205	278	275	288	1341	1240	674	763	13

4.11. 2004 жылғы 1-ші қыркүйектен 31-ші қыркүйекке дейінгі кезеңде тіркелген ажырасулар
— қала халқы, ауыл халқы және барлық халық үшін 2004 жылғы адам

адам

человек

Жас Возраст	Тіркелген ажырасулар Зарегистрировано разводов					
	еркектер мужчины			әйелдер женщины		
	барлық халық все население	қала халқы городское население	ауыл халқы сельское население	барлық халық все население	қала халқы городское население	ауыл халқы сельское население
18-ге дейін						
до 18	31492	26288	5204	31492	26288	5204
20-ға дейін						
до 20	-	-	-	12	10	2
20-24	33	28	5	201	166	35
25-29	1712	1440	272	3739	3037	702
30-34	5808	4862	946	7331	6059	1272
35-39	6836	5649	1187	6427	5333	1094
40-44	5432	4462	970	4571	3809	762
45-49	4362	3695	667	3746	3200	546
50-54	2944	2517	427	2405	2071	334
55-59	1642	1424	218	1325	1152	173
60 +	694	601	93	594	520	74
60 +	691	595	96	422	361	61
көрсетілмеген не указан	1338	1015	323	731	580	151

5. 000 000 000 000 000 000 ~ 1 000 000 000 000 000 000

5.1. 100 000 000 000 000 000 000 ~ 1 000 000 000 000 000 000

Анасының жасы Возраст матери	Туғандар, адам Родившиеся, человек						Тиісті жастағы аналардан туған балалардың барлық туғандар санындағы үлесі, % Доля детей, рожденных женщинами соответствующих возрастов в общем числе родившихся, в %					
	1999	2000	2001	2002	2003	2004	1999	2000	2001	2002	2003	2004
~ 000 000 000 ~ 000 000	217578	222054	221487	227171	247946	273028	100,00	100,00	100,00	100,00	100,00	100,00
20-ға дейін												
до 20	22882	21619	20341	19092	19741	21068	10,51	9,74	9,19	8,41	7,96	7,72
20-24	82509	82784	80442	81512	87393	94209	37,92	37,28	36,32	35,88	35,25	34,50
25-29	57891	61489	61658	64657	71827	79360	26,61	27,69	27,84	28,46	28,97	29,07
30-34	32791	35157	36100	38826	42848	48835	15,07	15,83	16,30	17,09	17,28	17,89
35-39	15766	16645	17047	18316	20810	23577	7,25	7,50	7,70	8,06	8,39	8,63
40-44	3165	3514	3710	4087	4739	5459	1,45	1,58	1,68	1,80	1,91	2,00
45-49	219	241	205	169	228	234	0,10	0,11	0,09	0,07	0,09	0,09
50+	35	49	45	26	17	27	0,02	0,02	0,02	0,01	0,01	0,01
көрсетілмеген												
не указан	2320	556	1939	486	343	259	1,07	0,25	0,88	0,21	0,14	0,09
~ 000 000 000 ~ 000 000												
100 000 000 000 000 000 000	110167	114505	115316	122151	138680	155997	100,00	100,00	100,00	100,00	100	100,00
20-ға дейін												
до 20	11683	11027	10440	10103	10910	11895	10,61	9,63	9,05	8,28	7,86	7,63
20-24	41043	41735	40985	42648	47812	52469	37,26	36,45	35,54	34,91	34,48	33,63
25-29	29708	32414	32785	35660	40921	45976	26,97	28,31	28,43	29,19	29,51	29,47
30-34	16861	18431	19063	21416	24359	28714	15,30	16,10	16,53	17,53	17,56	18,41
35-39	7910	8630	8823	9720	11674	13553	7,18	7,54	7,65	7,96	8,42	8,69
40-44	1473	1696	1858	2122	2589	3026	1,34	1,48	1,61	1,74	1,87	1,94
45-49	87	110	81	83	109	116	0,08	0,10	0,07	0,07	0,08	0,07
50+	6	16	19	11	9	18	0,01	0,01	0,02	0,01	0,01	0,01
көрсетілмеген												
не указан	1396	446	1262	388	297	230	1,27	0,39	1,09	0,32	0,21	0,15
~ 000 000 000 000 000 000 ~ 000 000 000 000 000 000												
100 000 000 000 000 000 000	107411	107549	106171	105020	109266	117031	100,00	100,00	100,00	100,00	100	100,00
20-ға дейін												
до 20	11199	10592	9901	8989	8831	9173	10,43	9,85	9,32	8,55	8,08	7,84
20-24	41466	41049	39457	38864	39581	41740	38,6	38,17	37,16	37,01	36,22	35,67
25-29	28183	29075	28873	28997	30906	33384	26,24	27,03	27,19	27,61	28,29	28,53
30-34	15930	16726	17037	17410	18489	20121	14,83	15,55	16,05	16,58	16,92	17,19
35-39	7856	8015	8224	8596	9136	10024	7,31	7,45	7,75	8,19	8,36	8,56
40-44	1692	1818	1852	1965	2150	2433	1,58	1,69	1,74	1,87	1,97	2,08
45-49	132	131	124	86	119	118	0,12	0,12	0,12	0,08	0,11	0,10
50+	29	33	26	15	8	9	0,03	0,03	0,02	0,01	0,01	0,01
көрсетілмеген												
не указан	924	110	677	98	46	29	0,86	0,10	0,64	0,09	0,04	0,02

[illegible]

Туу кезектілігі Очередность рождения	Туғандар, адам Родившиеся, человек		соның ішінде: в том числе:				Барлық туғандар санындағы үлесі, % Доля в общем числе родившихся, в %					
			қала халқы городское население		ауыл халқы сельское население		барлығы всего		қала халқы городское население		ауыл халқы сельское население	
	2003	2004	2003	2004	2003	2004	2003	2004	2003	2004	2003	2004
Үлестірілуі доля в общей численности населения	247946	273028	138680	155997	109266	117031	100,00	100,00	100,00	100,00	100,00	100,00
соның ішінде: в том числе:												
бірінші												
первыми	108810	117180	69402	75489	39408	41691	43,88	42,92	50,04	48,39	36,07	35,62
екінші												
вторыми	72116	79354	41632	47455	30484	31899	29,09	29,07	30,02	30,42	27,90	27,26
үшінші												
третьими	38293	43912	17934	21422	20359	22490	15,44	16,08	12,93	13,73	18,63	19,22
төртінші												
четвертыми	18304	20242	6435	7456	11869	12786	7,38	7,41	4,64	4,78	10,86	10,93
бесінші												
пятыми	6780	8004	1967	2463	4813	5541	2,73	2,93	1,42	1,58	4,41	4,73
алтыншы												
шестыми	2016	2259	616	709	1400	1550	0,81	0,83	0,44	0,46	1,28	1,32
жетінші												
седьмыми	731	766	203	231	528	535	0,30	0,28	0,15	0,15	0,48	0,46
сегізінші												
восьмыми	300	293	92	76	208	217	0,12	0,11	0,07	0,05	0,19	0,19
тоғызыншы												
девятьями	115	111	34	36	81	75	0,05	0,04	0,02	0,02	0,07	0,06
оныншы және одан кейінгілері												
десятьями												
и более	72	59	24	18	48	41	0,03	0,02	0,02	0,01	0,05	0,03
көрсетілмеген												
не указана	409	848	341	642	68	206	0,17	0,31	0,25	0,41	0,06	0,18

[illegible]

Анасының жасы Возраст матери	Туғандар, адам Родившиеся, человек		олардан: туу кезектілігіне қарай из них: по очередности рождения					
			бірінші первыми		екінші вторыми		үшінші третьими	
	2003	2004	2003	2004	2003	2004	2003	2004
а̂ә°β ṽā°β ṽæā ī ææ°āī Łā соның ішінде: в том числе:	247946	273028	108810	117180	72116	79354	38293	43912
20-ға дейін								
до 20	19741	21068	18128	19383	1547	1598	49	33
20-24	87393	94209	56520	61261	25154	26775	4864	5176
25-29	71827	79360	23336	25364	27757	30637	14058	16048
30-34	42848	48835	7403	7895	12943	14950	12209	14399
35-39	20810	23577	2574	2588	4021	4626	6049	6997
40-44	4739	5459	612	577	642	722	1008	1227
45-49	228	234	36	32	23	28	40	23
50+	17	27	3	7	2	3	2	4
көрсетілмеген не указан	343	259	198	73	27	15	14	5
а̂°à ṽā° β ṽī ōī ææīā ā ṽææ°āī Łā соның ішінде: в том числе:	138680	155997	69402	75489	41632	47455	17934	21422
20-ға дейін								
до 20	10910	11895	10252	11186	625	660	18	7
20-24	47812	52469	34762	37946	11269	12500	1504	1667
25-29	40921	45976	16356	17923	17012	19219	5674	6723
30-34	24359	28714	5456	5922	9212	10994	6331	7823
35-39	11674	13553	1924	1977	2997	3515	3721	4366
40-44	2589	3026	451	442	477	537	654	813
45-49	109	116	26	26	17	15	22	16
50+	9	18	2	5	2	3	1	4
көрсетілмеген не указан	297	230	173	62	21	12	9	3

жалғасы

продолжение

Анасының жасы Возраст матери	Туғандар, адам Родившиеся, человек		олардан: туу кезектілігіне қарай из них: по очередности рождения					
			бірінші первыми		екінші вторыми		үшінші третьими	
	2003	2004	2003	2004	2003	2004	2003	2004
Алғашқы туғандар Первые родившиеся	109266	117031	39408	41691	30484	31899	20359	22490
соның ішінде: в том числе:								
20-ға дейін								
до 20	8831	9173	7876	8197	922	938	31	26
20-24	39581	41740	21758	23315	13885	14275	3360	3509
25-29	30906	33384	6980	7441	10745	11418	8384	9325
30-34	18489	20121	1947	1973	3731	3956	5878	6576
35-39	9136	10024	650	611	1024	1111	2328	2631
40-44	2150	2433	161	135	165	185	354	414
45-49	119	118	10	6	6	13	18	7
50+	8	9	1	2	-	-	1	-
көрсетілмеген не указан	46	29	25	11	6	3	5	2

жалғасы

продолжение

Анасының жасы Возраст матери	олардан: туу кезектілігіне қарай из них: по очередности рождения							
	төртінші четвертыми		бесінші пятими		алтыншы шестыми		жетінші седьмыми	
	2003	2004	2003	2004	2003	2004	2003	2004
Алғашқы туғандар Первые родившиеся	18304	20242	6780	8004	2016	2259	731	766
соның ішінде: в том числе:								
20-ға дейін								
до 20	-	-	-	-	-	-	-	-
20-24	699	716	49	68	10	5	1	1
25-29	5349	5754	1092	1149	118	190	13	25
30-34	6813	7666	2561	2903	651	664	157	175
35-39	4447	4899	2318	2874	824	957	329	359
40-44	955	1164	716	958	384	417	218	190
45-49	34	38	41	47	23	24	10	15
50+	1	2	2	4	4	1	3	1
көрсетілмеген не указан	6	3	1	1	2	1	-	-
Екінші туғандар Вторые родившиеся	6435	7456	1967	2463	616	709	203	231
соның ішінде: в том числе:								
20-ға дейін								
до 20	-	-	-	-	-	-	-	-
20-24	177	189	14	23	3	2	-	1
25-29	1490	1638	269	271	34	56	6	9
30-34	2391	2789	683	809	184	205	43	58
35-39	1869	2231	723	950	262	293	91	104
40-44	487	588	265	391	123	146	59	50
45-49	17	18	11	15	7	7	3	9
50+	-	1	1	3	2	-	1	-
көрсетілмеген не указан	4	2	1	1	1	-	-	-
Үшінші туғандар Третьи родившиеся	11869	12786	4813	5541	1400	1550	528	535
соның ішінде: в том числе:								
20-ға дейін								
до 20	-	-	-	-	-	-	-	-
20-24	522	527	35	45	7	3	1	-
25-29	3859	4116	823	878	84	134	7	16
30-34	4422	4877	1878	2094	467	459	114	117
35-39	2578	2668	1595	1924	562	664	238	255
40-44	468	576	451	567	261	271	159	140
45-49	17	20	30	32	16	17	7	6
50+	1	1	1	1	2	1	2	1
көрсетілмеген не указан	2	1	-	-	1	1	-	-

5.4. $f \circ \partial f$ à $\partial \partial f$ í $A_{\text{Eaa}}^{\text{aa}}$ ò-òí àfàí "Ø^a aaðáái oófàí ààð
—î áĤâĤ Ħæÿî î í àöĤî í à°úî ĩæðÿî æáf øĤ í á æí æòí ŷâĤ Ĥ í á ÅðâĤå

Анасының ұлты	Туғандар, адам Родившиеся, человек						Национальность матери
	1999	2000	2001	2002	2003	2004	
ᳵ ᳵᳵᳵᳵᳵ	51959	54401	56247	58563	61431	68004	ᳵ ᳵᳵᳵᳵ
оның ішінде							в том числе
қазақтар	28696	30703	32189	33589	34539	39077	казахи
орыстар	13757	13996	14063	14873	15876	16874	русские
украиндар	1726	1678	1625	1612	1715	1745	украинцы
өзбектер	1169	1132	1198	1233	1373	1625	узбеки
немістер	1553	1371	1361	1389	1386	1448	немцы
татарлар	845	813	804	895	921	1005	татары
ұйғырлар	762	905	956	864	1048	1183	уйгуры
корейлер	314	400	304	346	365	437	корейцы
белорустар	322	351	349	360	382	355	белорусы
әзірбайжандар	587	647	700	631	694	746	азербайджанцы
түріктер	256	257	281	283	336	333	турки
басқа ұлттар	1834	1921	2123	2032	2344	2688	не указавшие
көрсетілмеген	138	227	294	456	452	488	не указана
ᳵᳵᳵᳵᳵᳵ	26860	27842	28922	30006	31593	34947	ᳵ ᳵᳵᳵᳵᳵᳵᳵᳵᳵ
оның ішінде							в том числе
қазақтар	14659	15657	16521	17264	17773	20034	казахи
орыстар	7231	7237	7223	7567	8174	8686	русские
украиндар	914	875	855	805	879	903	украинцы
өзбектер	613	582	623	622	712	864	узбеки
немістер	819	687	728	737	717	727	немцы
татарлар	439	418	400	453	456	516	татары
ұйғырлар	396	452	482	446	501	584	уйгуры
корейлер	169	214	154	189	193	219	корейцы
белорустар	158	189	162	192	197	192	белорусы
әзірбайжандар	328	324	356	332	344	375	азербайджанцы
түріктер	111	143	136	132	167	183	турки
басқа ұлттар	950	945	1133	1023	1236	1389	другие национальности
көрсетілмеген	73	119	149	244	244	275	не указана
ᳵᳵᳵᳵᳵᳵᳵ	25099	26559	27325	28557	29838	33057	ᳵ ᳵᳵᳵᳵᳵᳵᳵᳵᳵ
оның ішінде							в том числе
қазақтар	14037	15046	15668	16325	16766	19043	казахи
орыстар	6526	6759	6840	7306	7702	8188	русские
украиндар	812	803	770	807	836	842	украинцы
өзбектер	556	550	575	611	661	761	узбеки
немістер	734	684	633	652	669	721	немцы
татарлар	406	395	404	442	465	489	татары
ұйғырлар	366	453	474	418	547	599	уйгуры
корейлер	145	186	150	157	172	218	корейцы
белорустар	164	162	187	168	185	163	белорусы
әзірбайжандар	259	323	344	299	350	371	азербайджанцы
түріктер	145	114	145	151	169	150	турки
басқа ұлттар	884	976	990	1009	1108	1299	другие национальности
көрсетілмеген	65	108	145	212	208	213	не указана

5.5. Àí à°àðäÛæ òófàí äàfß î ðòàí à æàæß Ñðääí ÌØ âí çðàæò ì àðåðåØ î ðÌ ðí æääí ÌÌ

жас	лет		
	Барлық халық Все население	Қала халқы Городское население	Ауыл халқы Сельское население
1999	26,5	26,4	26,6
2000	26,7	26,7	26,8
2001	26,9	26,9	27,0
2002	27,1	27,1	27,2
2003	27,3	27,3	27,5
2004	27,6	27,5	27,7

5.6. 2004 жасына қарай туу коэффициенттері
 2004 жылғы туу коэффициенттері мен 2004 жылғы

1 000 әйелге

на 1 000 женщин

Жасы Возраст	Жасына қарай туу коэффициенттері Возрастные коэффициенты рождаемости	Туудың кумулятивтік коэффициенттері (брутто) Куммулятивные коэффициенты рождаемости (брутто)	Туудың кумулятивтік коэффициенттері (нетто) Куммулятивные коэффициенты рождаемости (нетто)	Ұдайы өсіп-өну жасына қарай коэффициенттері Возрастные коэффициенты воспроизводства	Ұдайы өсіп-өну кумулятивтік коэффициенттері (брутто) Куммулятивные коэффициенты воспроизводства (брутто)	Ұдайы өсіп-өну кумулятивтік коэффициенттері (нетто) Куммулятивные коэффициенты воспроизводства (нетто)
2004 жылғы туу коэффициенттері мен 2004 жылғы						
15	1,67	1,67	1,63	0,79	0,79	0,77
16	5,37	7,04	6,85	2,51	3,30	3,23
17	16,68	23,72	23,04	8,12	11,42	11,18
18	38,34	62,06	60,19	18,48	29,90	29,27
19	72,62	134,68	130,41	35,16	65,06	63,66
20	109,85	244,53	236,38	53,90	118,96	116,33
21	135,30	379,83	366,56	64,75	183,71	179,55
22	155,01	534,84	515,28	75,08	258,79	252,78
23	159,47	694,31	667,82	76,58	335,37	327,38
24	156,74	851,05	817,26	75,37	410,74	400,71
25	149,92	1000,97	959,71	72,86	483,60	471,51
26	138,87	1139,84	1091,19	68,44	552,04	537,92
27	133,05	1272,89	1216,68	64,72	616,76	600,63
28	123,95	1396,84	1333,13	59,66	676,42	658,34
29	110,43	1507,27	1436,45	54,08	730,50	710,57
30	103,89	1611,16	1533,23	50,14	780,64	758,92
31	94,30	1705,46	1620,69	46,04	826,68	803,24
32	86,95	1792,41	1700,96	42,20	868,88	843,78
33	75,71	1868,12	1770,52	37,02	905,90	879,28
34	69,71	1937,83	1834,24	34,44	940,34	912,23
35	61,64	1999,47	1890,28	30,37	970,71	941,23
36	52,74	2052,21	1937,96	25,10	995,81	965,14
37	44,21	2096,42	1977,69	21,27	1017,08	985,35
38	34,76	2131,18	2008,72	17,35	1034,43	1001,79
39	27,52	2158,70	2033,12	13,45	1047,88	1014,50
40	19,42	2178,12	2050,21	9,22	1057,10	1023,19
41	13,29	2191,41	2061,81	6,78	1063,88	1029,56
42	7,72	2199,13	2068,49	3,54	1067,42	1032,87
43	4,52	2203,65	2072,37	2,05	1069,47	1034,78
44	2,57	2206,22	2074,55	1,32	1070,79	1036,01
45	1,23	2207,45	2075,58	0,63	1071,42	1036,59
46	0,60	2208,05	2076,08	0,27	1071,69	1036,84
47	0,32	2208,37	2076,34	0,13	1071,82	1036,96
48	0,17	2208,54	2076,48	0,06	1071,88	1037,01
49	0,11	2208,65	2076,57	0,04	1071,92	1037,05
2004 жылғы туу коэффициенттері мен 2004 жылғы						
15	1,84	1,84	1,79	0,90	0,90	0,88
16	5,83	7,67	7,46	2,83	3,73	3,65
17	18,61	26,28	25,52	8,81	12,54	12,28
18	39,48	65,76	63,75	19,28	31,82	31,14
19	74,60	140,36	135,82	36,31	68,13	66,64
20	110,68	251,04	242,48	54,64	122,77	120,01
21	132,92	383,96	370,22	63,25	186,02	181,73
22	145,20	529,16	509,34	70,19	256,21	250,15
23	142,20	671,36	645,13	67,99	324,20	316,35
24	138,68	810,04	777,09	66,75	390,95	381,27
25	138,57	948,61	908,45	67,77	458,72	447,09
26	129,96	1078,57	1031,15	64,61	523,33	509,75
27	128,14	1206,71	1151,62	61,87	585,20	569,66
28	120,15	1326,86	1264,08	58,21	643,41	625,94
29	104,76	1431,62	1361,68	50,92	694,33	675,09
30	99,94	1531,56	1454,35	49,06	743,39	722,36
31	89,98	1621,54	1537,37	44,10	787,49	764,78
32	82,25	1703,79	1612,87	39,62	827,11	802,81
33	72,28	1776,07	1678,86	34,98	862,09	836,32
34	64,66	1840,73	1737,56	32,04	894,13	866,95
35	57,05	1897,78	1789,05	28,03	922,16	893,68
36	49,28	1947,06	1833,24	23,44	945,60	915,98
37	41,31	1988,37	1870,03	19,92	965,52	934,88
38	32,23	2020,60	1898,53	16,25	981,77	950,26

жалғасы

продолжение

Жасы Возраст	Жасына қарай туу коэффициенттері Возрастные коэффициенты рождаемости	Туудың кумулятивтік коэффициенттері (брутто) Куммулятивные коэффициенты рождаемости (брутто)	Туудың кумулятивтік коэффициенттері (нетто) Куммулятивные коэффициенты рождаемости (нетто)	Ұдайы өсіп-өнудің жасына қарай коэффициенттері Возрастные коэффициенты воспроизводства	Ұдайы өсіп-өнудің кумулятивтік коэффициенттері (брутто) Куммулятивные коэффициенты воспроизводства (брутто)	Ұдайы өсіп-өнудің кумулятивтік коэффициенттері (нетто) Куммулятивные коэффициенты воспроизводства (нетто)
39	25,27	2045,87	1920,70	12,49	994,26	962,04
40	17,39	2063,26	1935,83	7,99	1002,25	969,55
41	12,05	2075,31	1946,22	6,02	1008,27	975,19
42	6,71	2082,02	1951,95	2,96	1011,23	977,95
43	3,82	2085,84	1955,18	1,75	1012,98	979,58
44	2,36	2088,20	1957,15	1,19	1014,17	980,68
45	0,99	2089,19	1957,97	0,45	1014,62	981,09
46	0,50	2089,69	1958,38	0,24	1014,86	981,31
47	0,23	2089,92	1958,57	0,13	1014,99	981,43
48	0,13	2090,05	1958,67	0,02	1015,01	981,45
49	0,13	2090,18	1958,77	0,06	1015,07	981,50
АӘБ° і ә° Б Nä° uæ[Et ä í aæä°áí Łä						
15	1,49	1,49	1,45	0,67	0,67	0,66
16	4,87	6,36	6,19	2,16	2,83	2,78
17	14,54	20,90	20,32	7,35	10,18	9,98
18	37,00	57,90	56,21	17,55	27,73	27,17
19	70,20	128,10	124,17	33,76	61,49	60,21
20	108,82	236,92	229,30	52,98	114,47	112,02
21	138,26	375,18	362,56	66,61	181,08	177,10
22	169,06	544,24	525,10	82,07	263,15	257,21
23	189,44	733,68	706,75	91,49	354,64	346,41
24	188,69	922,37	887,18	90,63	445,27	434,66
25	168,88	1091,25	1048,20	81,37	526,64	513,79
26	152,85	1244,10	1193,51	74,44	601,08	586,08
27	140,50	1384,60	1326,66	69,05	670,13	653,04
28	129,81	1514,41	1449,28	61,90	732,03	712,97
29	119,36	1633,77	1561,65	59,06	791,09	770,07
30	110,19	1743,96	1665,02	51,88	842,97	820,15
31	101,23	1845,19	1759,64	49,16	892,13	867,53
32	94,55	1939,74	1847,68	46,36	938,49	912,13
33	81,40	2021,14	1923,17	40,40	978,89	950,93
34	78,14	2099,28	1995,33	38,44	1017,33	987,78
35	69,28	2168,56	2059,02	34,28	1051,61	1020,57
36	58,41	2226,97	2112,47	27,82	1079,43	1047,13
37	48,88	2275,85	2156,98	23,44	1102,87	1069,45
38	38,82	2314,67	2192,14	19,12	1121,99	1087,62
39	31,14	2345,81	2220,19	14,99	1136,98	1101,83
40	22,71	2368,52	2240,52	11,21	1148,19	1112,42
41	15,32	2383,84	2254,15	8,00	1156,19	1119,96
42	9,41	2393,25	2262,46	4,51	1160,70	1124,20
43	5,70	2398,95	2267,46	2,55	1163,25	1126,59
44	2,94	2401,89	2270,02	1,55	1164,80	1128,04
45	1,63	2403,52	2271,43	0,93	1165,73	1128,90
46	0,78	2404,30	2272,10	0,31	1166,04	1129,19
47	0,46	2404,76	2272,49	0,12	1166,16	1129,30
48	0,24	2405,00	2272,69	0,13	1166,29	1129,42
49	0,06	2405,06	2272,74	0,00	1166,29	1129,42

5.7. Ұлдар мен қыздардың саны мен жыныс құрамының өзгеруі

1 000 әйелге

на 1 000 женщин

Жасы Возраст	Барлық халық Все население						Қала халқы Городское население						Ауыл халқы Сельское население					
	1999	2000	2001	2002	2003	2004	1999	2000	2001	2002	2003	2004	1999	2000	2001	2002	2003	2004
15	1,66	1,46	1,35	1,27	1,64	1,67	1,61	1,57	1,27	1,36	1,71	1,84	1,71	1,35	1,44	1,18	1,56	1,49
16	6,77	6,30	5,51	5,14	5,33	5,37	7,11	6,43	5,58	5,29	5,82	5,83	6,40	6,15	5,44	4,98	4,81	4,87
17	21,96	19,05	16,77	16,03	14,80	16,68	21,64	18,93	17,33	16,52	16,61	18,61	22,34	19,19	16,15	15,49	12,81	14,54
18	55,83	50,50	44,61	40,64	39,02	38,34	47,76	47,21	43,78	41,10	41,00	39,48	67,70	54,61	45,55	40,11	36,73	37,00
19	91,49	87,33	82,58	72,14	73,82	72,62	76,56	72,53	73,73	69,73	73,73	74,60	114,36	110,00	94,14	74,96	73,92	70,20
20	121,62	116,25	109,83	104,56	106,23	109,85	102,58	95,10	91,01	93,31	106,82	110,68	149,56	149,57	139,68	119,71	105,53	108,82
21	137,20	135,47	132,27	127,98	133,74	135,30	116,62	114,69	108,04	107,03	124,96	132,92	165,80	166,50	171,51	162,14	145,84	138,26
22	142,48	142,03	136,98	141,33	146,11	155,01	123,26	120,48	115,18	118,42	126,76	145,20	168,54	172,43	170,32	179,42	178,40	169,06
23	139,30	139,99	138,26	139,44	151,60	159,47	119,25	120,86	119,78	120,90	132,21	142,20	166,99	166,26	164,90	168,47	184,56	189,44
24	126,09	130,28	131,37	134,67	145,41	156,74	108,38	116,34	116,90	120,56	131,43	138,68	151,09	149,85	151,68	155,49	167,77	188,69
25	116,44	122,12	124,14	128,60	136,05	149,92	100,74	107,77	110,75	118,55	127,51	138,57	138,81	142,73	143,38	143,07	148,98	168,88
26	106,83	111,87	112,10	119,34	129,34	138,87	93,94	99,84	101,05	110,35	123,32	129,96	125,34	129,34	128,34	132,55	138,18	152,85
27	100,11	103,56	103,62	106,85	121,76	133,05	86,82	92,59	92,77	98,61	116,10	128,14	119,34	119,63	119,75	119,21	130,20	140,50
28	92,48	96,81	95,46	98,88	110,33	123,95	80,46	86,57	85,19	91,21	105,43	120,15	110,34	111,94	110,87	110,52	117,81	129,81
29	82,94	88,73	90,99	92,14	102,46	110,43	70,62	77,89	80,50	85,30	96,53	104,76	101,40	105,16	106,88	102,61	111,63	119,36
30	75,06	79,36	81,84	86,19	93,23	103,89	65,66	69,09	72,51	78,61	86,48	99,94	89,18	95,11	96,31	97,90	103,77	110,19
31	67,77	69,98	72,67	78,09	85,59	94,30	59,11	61,05	63,16	70,71	80,79	88,97	80,67	83,69	87,62	89,76	93,14	100,44
32	59,17	63,68	64,95	68,45	75,32	84,85	50,45	55,37	55,18	61,62	69,79	80,81	71,96	76,29	80,30	79,41	84,22	91,81
33	51,69	57,20	57,89	61,20	68,52	75,87	43,98	49,61	49,87	53,99	63,10	71,61	63,10	68,57	70,35	72,74	77,34	83,30
34	44,66	49,47	52,21	55,06	58,10	68,64	37,87	42,97	45,59	49,72	52,28	64,15	54,75	59,28	62,35	63,52	67,54	76,50
35	37,96	41,39	44,44	48,90	55,19	60,35	31,36	35,42	38,35	43,30	50,38	56,34	47,88	50,41	53,82	57,62	62,90	67,33
36	31,95	33,99	36,38	40,78	46,51	52,30	27,05	29,83	31,93	36,13	43,10	48,79	39,41	40,35	43,24	48,03	51,89	58,34
37	25,68	28,51	29,64	31,96	37,25	44,27	21,60	24,50	24,83	27,57	34,27	41,41	32,07	34,73	37,15	38,85	41,95	49,09
38	19,85	21,18	23,15	24,89	29,61	34,96	16,24	16,96	19,56	21,45	27,16	32,52	25,66	27,90	28,82	30,32	33,49	39,07
39	15,67	16,20	16,81	19,21	23,19	27,09	12,21	14,02	13,56	15,85	20,62	24,98	21,27	19,75	22,08	24,56	27,29	30,64
40	10,81	12,18	13,03	14,26	16,06	19,73	8,44	9,48	10,84	12,23	14,85	17,96	14,69	16,60	16,65	17,56	18,01	22,70
41	7,71	7,63	8,98	9,20	11,37	13,74	5,96	5,53	6,90	7,66	9,99	12,40	10,59	11,11	12,44	11,76	13,63	16,01
42	4,84	5,27	4,96	5,83	6,49	8,96	3,46	4,26	3,99	4,46	5,56	7,93	7,12	6,96	6,57	8,12	8,04	10,73
43	3,30	3,19	2,92	3,25	4,09	5,48	2,08	2,69	2,26	2,75	3,12	4,79	5,36	4,01	4,05	4,10	5,71	6,69
44	1,56	1,86	1,56	1,84	2,02	3,14	1,11	1,41	1,28	1,55	1,73	2,73	2,35	2,63	2,02	2,34	2,50	3,85
45	1,11	1,13	1,21	1,02	1,31	1,76	0,75	0,86	0,82	0,72	1,03	1,50	1,73	1,60	1,88	1,53	1,79	2,21
46	0,65	0,82	0,55	0,36	0,72	0,94	0,26	0,41	0,36	0,33	0,63	0,81	1,33	1,52	0,88	0,42	0,87	1,17
47	0,44	0,43	0,42	0,18	0,29	0,48	0,23	0,35	0,15	0,15	0,29	0,39	0,82	0,55	0,88	0,23	0,27	0,63
48	0,35	0,34	0,22	0,28	0,20	0,28	0,29	0,26	0,18	0,21	0,13	0,24	0,46	0,49	0,29	0,42	0,31	0,37
49	0,21	0,30	0,17	0,12	0,09	0,20	0,08	0,16	0,09	0,10	0,07	0,13	0,44	0,55	0,30	0,14	0,13	0,12

5.8. Ұлдар мен қыздардың тууы мен өліміне қатысты коэффициенттер мен деңгейлерінің өзгеруі

1 000 әйелге туғандар саны

число родившихся на 1 000 женщин

	15-49	Аналардың жас топтары Возрастные группы матерей						
		15-19	20-24	25-29	30-34	35-39	40-44	45-49
1999	53,51	33,92	133,29	99,97	59,57	26,08	5,85	0,56
2000	54,32	30,99	132,75	104,81	64,02	27,99	6,26	0,62
2001	53,80	28,39	129,67	105,48	66,16	29,76	6,50	0,53
2002	54,67	25,68	129,35	109,39	70,06	32,74	6,98	0,40
2003	58,95	25,85	136,04	120,21	76,41	38,06	8,02	0,55
2004	64,08	26,40	142,34	131,49	86,31	44,07	9,42	0,51

5.9. Өлгендер мен туғандардың саны мен деңгейлерінің өзгеруі

	Туудың жиынтық коэффициенті Суммарный коэффициент рождаемости			Туудың нетто-коэффициенті Нетто - коэффициент рождаемости		
	барлық халық все население	қала халқы городское население	ауыл халқы сельское население	барлық халық все население	қала халқы городское население	ауыл халқы сельское население
1999	1,80	1,55	2,18	1,69	1,45	2,05
2000	1,85	1,60	2,21	1,73	1,50	2,08
2001	1,84	1,60	2,21	1,72	1,50	2,08
2002	1,88	1,68	2,19	1,77	1,58	2,06
2003	2,03	1,89	2,27	1,91	1,77	2,14
2004	2,21	2,09	2,41	2,08	1,96	2,27

жалғасы

продолжение

	Ұдайы өсіп-өнуінің брутто-коэффициенті Брутто-коэффициент воспроизводства			Ұдайы өсіп-өнуінің нетто-коэффициенті Нетто - коэффициент воспроизводства		
	барлық халық все население	қала халқы городское население	ауыл халқы сельское население	барлық халық все население	қала халқы городское население	ауыл халқы сельское население
1999	0,872	0,747	1,056	0,837	0,718	1,014
2000	0,900	0,782	1,077	0,867	0,753	1,037
2001	0,893	0,774	1,075	0,859	0,746	1,034
2002	0,919	0,819	1,077	0,887	0,790	1,039
2003	0,986	0,914	1,104	0,953	0,882	1,067
2004	1,072	1,015	1,166	1,037	0,982	1,129

5.10. Өлім мен туудың саны мен деңгейлерінің өзгеруі

	Өлі туғандар саны, адам Число мертворожденных, человек			1 000 тірі және өлі туғандарға на 1 000 родившихся живыми и мертвыми		
	барлық халық все население	қала халқы городское население	ауыл халқы сельское население	барлық халық все население	қала халқы городское население	ауыл халқы сельское население
1999	1899	1194	705	8,65	10,72	6,52
2000	1812	1147	665	8,09	9,92	6,15
2001	1719	1059	660	7,70	9,10	6,18
2002	1748	1050	698	7,64	8,52	6,60
2003	1768	1169	599	7,08	8,36	5,45
2004	1729	1196	533	6,29	7,61	4,53

5.11. Жасанды түсіктер саны мен жиілігінің өзгеруі
және абортының жалпы коэффициенттері

Жылдар Годы	Жасанды түсіктер саны* Число абортів*	Жасанды түсіктер жиілігі (100 туғандарға) Частота абортів (на 100 родившихся)	Жасанды түсіктердің жалпы коэффициенттері (15-49 жастағы 1 000 әйелге) Общие коэффициенты абортів (на 1 000 женщин 15-49 лет)
1999	138197	63,52	33,99
2000	134111	60,40	32,81
2001	136787	61,76	33,23
2002	124523	54,82	29,97
2003	127180	51,29	30,24
2004	129495	47,43	30,39

* Қазақстан Республикасы Денсаулық сақтау Министрлігінің деректері бойынша

* По данным Министерства здравоохранения Республики Казахстан

5.12. Жасанды түсіктер саны мен жиілігінің өзгеруі
және абортының жалпы коэффициенттері

Жылдар Годы	Жас топтары: Возрастные группы:							
	жасанды түсіктер саны число абортів				1 000 әйелге жасанды түсіктер саны число абортів на 1 000 жөнцін			
	15-49	15-18	19-34*	35-49**	15-49	15-18	19-34	35-49
1999	138197	9000	105509	23511	33,99	16,54	52,40	15,70
2000	134111	8265	102037	23592	32,81	14,79	53,94	14,54
2001	136787	7681	103111	25806	33,23	13,30	54,33	15,86
2002	124523	6803	93364	24180	29,97	11,46	48,72	14,83
2003	127180	6214	95638	25197	30,24	10,19	49,15	15,39
2004	129495	6390	97696	25281	30,39	10,17	49,21	15,34

* 1999 ж. - 19-35 жас

* 1999г. - 19-35 лет

** 1999ж. - 36 жас және одан асқан

** 1999г. - 36 лет и старше

6. /^отi Емдәәдөтi оәдi
 ~i Еәәдәә^оЕ әi әддi i әддi

6.1. ~ Бi БәБi а ә"i а әәБi а әдәдм^оәi әәдәәә әәi Б
 ×Еә^оi оi әдi Еi i i i^оЕ әi әдәәддi

Жас Возраст	Өлгендер саны, адам Число умерших, человек																	
	барлық халық все население						еркектер мужчины						әйелдер женщины					
	1999	2000	2001	2002	2003	2004	1999	2000	2001	2002	2003	2004	1999	2000	2001	2002	2003	2004
~ әд ^о БfБ ~ әә ^о i	147416	149778	147876	149381	155277	152250	80700	83825	82550	83396	87216	86304	66716	65953	65326	65985	68061	65946
1 жасқа дейін до 1 года	4448	4163	4239	3850	3824	3901	2619	2452	2526	2253	2234	2280	1829	1711	1713	1597	1590	1621
1-4	1476	1379	1189	1096	1022	932	797	760	642	640	564	541	679	619	547	456	458	391
5-9	735	690	647	588	544	501	441	440	371	351	328	319	294	250	276	237	216	182
10-14	790	764	784	739	679	643	497	502	504	462	410	401	293	262	280	277	269	242
15-19	1691	1789	1642	1648	1688	1698	1163	1251	1131	1108	1155	1175	528	538	511	540	533	523
20-24	2958	3048	3003	2745	2737	2988	2229	2287	2286	1984	2010	2279	729	761	717	761	727	709
25-29	3665	3905	3611	3621	3609	4074	2738	3064	2744	2715	2718	3157	927	841	867	906	891	917
30-34	4016	4288	4086	4138	4337	4775	2961	3287	3096	3050	3312	3669	1055	1001	990	1088	1025	1106
35-39	5802	5803	5663	5368	5232	5444	4257	4366	4204	3999	3895	4057	1545	1437	1459	1369	1337	1387
40-44	6930	7486	7701	7903	8082	8187	5030	5553	5689	5905	5973	6006	1900	1933	2012	1998	2109	2181
45-49	8141	8560	8876	8989	9576	9808	5774	6167	6357	6524	6898	7135	2367	2393	2519	2465	2678	2673
50-54	7567	9109	10218	10556	10981	11187	5285	6341	7074	7399	7651	7867	2282	2768	3144	3157	3330	3320
55-59	10284	8657	7475	7585	8618	9821	6708	5731	4939	5079	5807	6658	3576	2926	2536	2506	2811	3163
60-64	16985	18193	17619	16817	15291	12306	10830	11649	11168	10615	9592	7671	6155	6544	6451	6202	5699	4635
65-69	14657	14046	14364	15667	18206	18980	8722	8319	8484	9307	10922	11278	5935	5727	5880	6360	7284	7702
70-74	19284	20097	19135	18523	17766	15416	9200	9970	9554	9397	9251	8012	10084	10127	9581	9126	8515	7404
75-79	12827	14027	14725	16331	18518	18335	4605	5161	5492	6226	7409	7509	8222	8866	9233	10105	11109	10826
80-84	10540	9749	9322	9806	10584	10742	3133	2894	2779	2974	3204	3070	7407	6855	6543	6832	7380	7672
85+	14084	13473	12894	12659	12649	11597	3288	3168	2944	2791	2793	2469	10796	10305	9950	9868	9856	9128
көрсетілмеген не указана	536	552	683	752	1334	915	423	463	566	617	1090	751	113	89	117	135	244	164
~ i әә ^о Б ~ i әәә ^о әi Еә	92526	94594	94166	95470	99595	98025	50877	53174	52775	53376	56357	55968	41649	41420	41391	42094	43238	42057
1 жасқа дейін до 1 года	2461	2314	2371	2203	2349	2418	1466	1353	1442	1284	1409	1404	995	961	929	919	940	1014
1-4	561	521	461	416	414	363	307	281	260	245	223	206	254	240	201	171	191	157
5-9	342	301	294	286	281	246	200	190	170	168	172	158	142	111	124	118	109	88
10-14	383	354	385	357	347	313	244	233	236	222	210	193	139	121	149	135	137	120
15-19	895	959	833	914	973	920	626	687	599	623	643	632	269	272	234	291	330	288
20-24	1793	1845	1764	1621	1606	1859	1379	1436	1354	1194	1192	1425	414	409	410	427	414	434
25-29	2237	2470	2215	2213	2317	2647	1703	1946	1678	1652	1742	2089	534	524	537	561	575	558

Жас Возраст	Өлгендер саны, адам Число умерших, человек																	
	барлық халық все население						еркектер мужчины						әйелдер женщины					
	1999	2000	2001	2002	2003	2004	1999	2000	2001	2002	2003	2004	1999	2000	2001	2002	2003	2004
30-34	2536	2693	2570	2673	2817	3200	1897	2071	1945	1976	2165	2473	639	622	625	697	652	727
35-39	3779	3774	3714	3480	3462	3590	2852	2864	2782	2641	2586	2684	927	910	932	839	876	906
40-44	4659	5019	5161	5372	5443	5614	3430	3724	3849	4019	4032	4137	1229	1295	1312	1353	1411	1477
45-49	5501	5675	6154	6202	6593	6739	3944	4156	4465	4541	4775	4949	1557	1519	1689	1661	1818	1790
50-54	5134	6158	6877	7195	7512	7671	3619	4341	4855	5066	5329	5484	1515	1817	2022	2129	2183	2187
55-59	6424	5350	4740	4976	5752	6566	4232	3593	3188	3397	3926	4473	2192	1757	1552	1579	1826	2093
60-64	10464	11208	11014	10645	9534	7572	6695	7169	7000	6719	6014	4754	3769	4039	4014	3926	3520	2818
65-69	9151	8948	9047	9694	11265	11806	5413	5274	5320	5714	6772	6940	3738	3674	3727	3980	4493	4866
70-74	12486	12979	12404	11789	11258	9637	5842	6364	6061	5839	5740	4940	6644	6615	6343	5950	5518	4697
75-79	8138	8996	9648	10710	12002	11932	2830	3256	3489	3945	4655	4798	5308	5740	6159	6765	7347	7134
80-84	6784	6280	6074	6279	6688	6862	1937	1844	1790	1863	1997	1922	4847	4436	4284	4416	4691	4940
85+	8301	8230	7793	7738	7667	7194	1863	1953	1756	1686	1701	1581	6438	6277	6037	6052	5966	5613
көрсетілмеген не указана	497	520	647	707	1315	876	398	439	536	582	1074	726	99	81	111	125	241	150
1 жасқа дейін	54890	55184	53710	53911	55682	54225	29823	30651	29775	30020	30859	30336	25067	24533	23935	23891	24823	23889
до 1 года	1987	1849	1868	1647	1475	1483	1153	1099	1084	969	825	876	834	750	784	678	650	607
1-4	915	858	728	680	608	569	490	479	382	395	341	335	425	379	346	285	267	234
5-9	393	389	353	302	263	255	241	250	201	183	156	161	152	139	152	119	107	94
10-14	407	410	399	382	332	330	253	269	268	240	200	208	154	141	131	142	132	122
15-19	796	830	809	734	715	778	537	564	532	485	512	543	259	266	277	249	203	235
20-24	1165	1203	1239	1124	1131	1129	850	851	932	790	818	854	315	352	307	334	313	275
25-29	1428	1435	1396	1408	1292	1427	1035	1118	1066	1063	976	1068	393	317	330	345	316	359
30-34	1480	1595	1516	1465	1520	1575	1064	1216	1151	1074	1147	1196	416	379	365	391	373	379
35-39	2023	2029	1949	1888	1770	1854	1405	1502	1422	1358	1309	1373	618	527	527	530	461	481
40-44	2271	2467	2540	2531	2639	2573	1600	1829	1840	1886	1941	1869	671	638	700	645	698	704
45-49	2640	2885	2722	2787	2983	3069	1830	2011	1892	1983	2123	2186	810	874	830	804	860	883
50-54	2433	2951	3341	3361	3469	3516	1666	2000	2219	2333	2322	2383	767	951	1122	1028	1147	1133
55-59	3860	3307	2735	2609	2866	3255	2476	2138	1751	1682	1881	2185	1384	1169	984	927	985	1070
60-64	6521	6985	6605	6172	5757	4734	4135	4480	4168	3896	3578	2917	2386	2505	2437	2276	2179	1817
65-69	5506	5098	5317	5973	6941	7174	3309	3045	3164	3593	4150	4338	2197	2053	2153	2380	2791	2836
70-74	6798	7118	6731	6734	6508	5779	3358	3606	3493	3558	3511	3072	3440	3512	3238	3176	2997	2707
75-79	4689	5031	5077	5621	6516	6403	1775	1905	2003	2281	2754	2711	2914	3126	3074	3340	3762	3692
80-84	3756	3469	3248	3527	3896	3880	1196	1050	989	1111	1207	1148	2560	2419	2259	2416	2689	2732
85+	5783	5243	5101	4921	4982	4403	1425	1215	1188	1105	1092	888	4358	4028	3913	3816	3890	3515
көрсетілмеген не указана	39	32	36	45	19	39	25	24	30	35	16	25	14	8	6	10	3	14

6.2. Үлгісіз адамдардың өлім-жігіміне байланысты өлім-жігімнің саны
 Үлгісіз адамдардың өлім-жігіміне байланысты өлім-жігімнің саны

Жас Возраст	1 000 адамға өлгендер саны Число умерших на 1 000 человек																	
	барлық халық все население						еректер мужчины						әйелдер женщины					
	1999	2000	2001	2002	2003	2004	1999	2000	2001	2002	2003	2004	1999	2000	2001	2002	2003	2004
1 жасқа дейін*) до 1 года*)	9,87	10,06	9,95	10,05	10,41	10,14	11,22	11,69	11,53	11,65	12,15	11,94	8,62	8,55	8,48	8,57	8,81	8,47
1-4	1,56	1,54	1,37	1,27	1,18	1,06	1,65	1,66	1,44	1,45	1,27	1,20	1,47	1,42	1,29	1,09	1,09	0,91
5-9	0,51	0,49	0,49	0,47	0,45	0,44	0,60	0,62	0,55	0,54	0,53	0,54	0,41	0,36	0,42	0,38	0,37	0,33
10-14	0,49	0,48	0,50	0,48	0,46	0,45	0,61	0,62	0,63	0,59	0,54	0,55	0,37	0,33	0,36	0,37	0,37	0,34
15-19	1,22	1,26	1,12	1,09	1,09	1,08	1,65	1,73	1,52	1,44	1,46	1,47	0,77	0,77	0,71	0,72	0,70	0,67
20-24	2,36	2,43	2,38	2,15	2,10	2,23	3,55	3,62	3,60	3,07	3,05	3,36	1,17	1,22	1,15	1,21	1,13	1,08
25-29	3,15	3,34	3,08	3,07	3,03	3,40	4,72	5,26	4,71	4,63	4,58	5,28	1,58	1,43	1,47	1,53	1,49	1,52
30-34	3,67	3,95	3,76	3,77	3,91	4,28	5,50	6,14	5,76	5,63	6,05	6,65	1,90	1,82	1,80	1,96	1,83	1,96
35-39	4,87	5,01	5,04	4,92	4,90	5,19	7,34	7,74	7,69	7,53	7,49	7,94	2,53	2,41	2,53	2,44	2,44	2,58
40-44	6,62	6,94	6,94	7,00	7,11	7,25	10,03	10,73	10,67	10,88	10,94	11,09	3,48	3,45	3,49	3,41	3,57	3,70
45-49	9,44	9,78	9,99	9,89	10,18	10,11	14,32	15,07	15,31	15,33	15,61	15,68	5,15	5,13	5,32	5,10	5,36	5,17
50-54	13,36	14,03	14,39	14,23	14,38	14,10	20,34	21,32	21,78	21,85	22,00	21,74	7,44	7,86	8,16	7,83	8,01	7,73
55-59	19,93	20,17	19,58	19,69	20,05	19,47	29,56	30,37	29,35	29,74	30,45	29,86	12,37	12,16	11,88	11,69	11,76	11,24
60-64	28,13	28,75	28,20	28,77	29,77	28,18	41,11	42,76	42,06	43,36	45,29	42,75	18,03	18,10	17,87	18,18	18,74	17,94
65-69	40,63	40,73	39,86	39,20	41,24	38,84	58,59	58,39	57,21	56,62	60,67	57,29	27,94	28,22	27,63	26,93	27,67	26,27
70-74	57,16	58,43	56,93	58,11	60,83	57,42	78,40	81,27	78,30	80,39	85,93	80,30	45,73	45,75	44,68	45,04	46,02	43,94
75-79	81,78	81,68	78,42	79,79	83,81	79,48	105,37	106,86	101,89	104,02	111,92	104,66	72,56	71,60	68,73	69,45	71,37	67,98
80-84	133,77	128,62	121,41	120,50	122,31	112,57	162,90	154,73	145,28	146,52	151,55	133,21	124,35	120,07	113,51	111,82	112,48	105,53
85+	226,68	222,02	219,75	226,63	236,87	221,56	259,18	258,81	252,70	253,15	263,76	231,61	218,37	212,67	211,43	219,91	229,96	218,91
1 жасқа дейін до 1 года	11,03	11,27	11,19	11,32	11,74	11,44	12,95	13,53	13,40	13,52	14,20	13,97	9,33	9,28	9,25	9,39	9,58	9,22
1-4	1,27	1,22	1,09	0,96	0,93	0,77	1,36	1,28	1,19	1,11	0,97	0,86	1,18	1,16	0,97	0,81	0,88	0,69
5-9	0,48	0,44	0,46	0,47	0,49	0,45	0,55	0,55	0,52	0,54	0,58	0,56	0,41	0,33	0,39	0,40	0,39	0,33
10-14	0,46	0,43	0,47	0,46	0,46	0,44	0,58	0,56	0,57	0,56	0,55	0,53	0,34	0,30	0,37	0,35	0,37	0,34
15-19	1,19	1,26	1,08	1,15	1,19	1,11	1,69	1,81	1,54	1,55	1,56	1,52	0,71	0,72	0,61	0,74	0,82	0,69
20-24	2,55	2,58	2,41	2,17	2,12	2,42	4,08	4,17	3,83	3,29	3,22	3,76	1,13	1,10	1,09	1,11	1,07	1,11
25-29	3,36	3,69	3,28	3,26	3,35	3,78	5,34	6,10	5,23	5,12	5,28	6,24	1,54	1,49	1,52	1,57	1,59	1,52
30-34	4,00	4,25	4,01	4,11	4,28	4,84	6,31	6,88	6,40	6,41	6,95	7,91	1,91	1,87	1,86	2,04	1,88	2,09
35-39	5,33	5,48	5,56	5,36	5,45	5,75	8,51	8,81	8,84	8,64	8,66	9,17	2,48	2,50	2,63	2,44	2,60	2,74
40-44	7,28	7,62	7,62	7,80	7,87	8,20	11,50	12,12	12,17	12,52	12,52	13,04	3,59	3,69	3,63	3,68	3,81	4,00
45-49	10,22	10,41	11,13	11,01	11,33	11,31	16,06	16,71	17,74	17,70	18,00	18,27	5,32	5,12	5,61	5,42	5,75	5,49
50-54	14,42	15,02	15,31	15,38	15,66	15,41	22,66	23,65	24,22	24,35	25,07	24,86	7,72	8,03	8,13	8,20	8,17	7,94
55-59	21,25	21,19	20,89	21,17	21,47	20,67	32,79	33,31	32,72	33,43	33,96	32,86	12,65	12,15	11,99	11,83	11,99	11,54

Жас Возраст	1 000 адамға өлгендер саны Число умерших на 1 000 человек																	
	барлық халық все население						еркектер мужчины						әйелдер женщины					
	1999	2000	2001	2002	2003	2004	1999	2000	2001	2002	2003	2004	1999	2000	2001	2002	2003	2004
60-64	28,94	29,65	29,52	30,63	31,69	29,57	44,15	45,93	46,12	48,30	50,91	47,43	17,87	18,10	18,02	18,70	19,03	17,94
65-69	40,81	41,76	40,87	39,94	42,29	40,11	60,92	62,13	61,07	60,01	65,73	61,88	27,49	28,26	27,60	26,82	27,20	26,50
70-74	58,09	59,43	58,17	58,71	61,71	57,74	81,29	85,14	81,97	82,97	90,05	84,26	46,33	46,03	45,41	45,45	46,18	43,30
75-79	82,13	82,33	80,49	81,40	85,26	80,88	106,10	110,32	106,17	107,38	116,12	110,04	73,12	71,58	70,38	70,89	72,41	68,46
80-84	135,59	131,19	125,03	123,20	123,41	113,90	161,13	157,99	149,36	149,96	155,47	135,90	127,45	122,54	117,12	114,49	112,95	106,64
85+	231,52	231,54	226,28	234,92	243,21	230,43	250,24	263,94	249,99	251,91	262,88	239,96	226,62	223,02	220,06	230,43	237,90	227,80
Ағарту және Негізгі әйелдер 1 жасқа дейін	8,39	8,50	8,33	8,38	8,66	8,41	9,13	9,45	9,24	9,34	9,61	9,41	7,65	7,54	7,41	7,42	7,71	7,41
до 1 года	18,29	17,17	17,50	15,59	13,62	12,85	20,58	19,88	19,76	17,98	14,91	14,73	15,85	14,32	15,13	13,11	12,27	10,85
1-4	1,82	1,83	1,64	1,59	1,46	1,38	1,91	2,00	1,68	1,80	1,60	1,59	1,73	1,65	1,60	1,37	1,32	1,16
5-9	0,53	0,54	0,51	0,46	0,42	0,43	0,64	0,68	0,57	0,55	0,49	0,53	0,42	0,40	0,45	0,37	0,35	0,32
10-14	0,52	0,52	0,52	0,51	0,45	0,46	0,63	0,68	0,69	0,63	0,53	0,57	0,40	0,37	0,35	0,39	0,37	0,35
15-19	1,25	1,25	1,16	1,02	0,97	1,04	1,61	1,64	1,49	1,32	1,36	1,43	0,85	0,82	0,82	0,70	0,56	0,64
20-24	2,12	2,22	2,34	2,12	2,07	1,98	2,93	2,97	3,30	2,79	2,82	2,85	1,21	1,39	1,24	1,35	1,22	1,02
25-29	2,86	2,87	2,80	2,82	2,58	2,86	3,96	4,25	4,06	4,03	3,70	4,05	1,65	1,34	1,40	1,46	1,34	1,53
30-34	3,21	3,53	3,39	3,27	3,37	3,45	4,46	5,19	4,93	4,59	4,85	4,99	1,87	1,74	1,71	1,83	1,74	1,75
35-39	4,20	4,31	4,28	4,27	4,10	4,37	5,74	6,28	6,13	6,02	5,91	6,28	2,60	2,27	2,35	2,44	2,19	2,34
40-44	5,58	5,87	5,88	5,74	5,93	5,77	7,87	8,70	8,48	8,50	8,67	8,31	3,30	3,04	3,25	2,95	3,16	3,19
45-49	8,13	8,73	8,11	8,06	8,30	8,18	11,60	12,52	11,56	11,73	12,01	11,83	4,86	5,15	4,82	4,55	4,70	4,63
50-54	11,55	12,32	12,80	12,25	12,21	11,92	16,64	17,57	17,84	17,86	17,17	16,92	6,94	7,56	8,21	7,15	7,71	7,35
55-59	18,06	18,70	17,64	17,39	17,70	17,43	25,28	26,46	24,68	24,32	25,03	25,18	11,95	12,18	11,70	11,46	11,35	10,70
60-64	26,91	27,40	26,21	26,01	26,98	26,19	36,92	38,44	36,55	36,74	37,96	36,71	18,29	18,09	17,64	17,33	18,29	17,93
65-69	40,33	39,03	38,22	38,03	39,58	36,88	55,09	52,78	51,61	51,85	53,65	51,07	28,73	28,14	27,67	27,11	28,48	25,88
70-74	55,52	56,67	54,77	57,06	59,33	56,88	73,80	75,19	72,58	76,42	79,72	74,43	44,62	45,22	43,33	44,27	45,73	45,12
75-79	81,16	80,53	74,72	76,91	81,22	76,98	104,19	101,17	94,90	98,57	105,23	96,27	71,52	71,63	65,66	66,74	69,41	67,07
80-84	130,60	124,14	115,14	115,82	120,39	110,24	165,90	149,20	138,46	140,85	145,14	128,80	118,90	115,73	107,18	107,14	111,64	103,54
85+	219,98	208,39	210,24	214,33	227,32	208,01	272,18	250,94	256,96	255,16	265,21	217,56	207,08	198,13	199,09	204,65	218,28	205,68

*) 1 000 тугандарға

*) на 1 000 родившихся

6.3. Ай ағартушылық және өлім-жітімдерінің динамикасы

Жылдар Годы	Өлгендер саны Число умерших	1 000 туғандарға на 1 000 родившихся
1999	141	65,3
2000	134	60,9
2001	108	48,6
2002	118	50,5
2003	104	42,1
2004	100	36,9

*) Қазақстан Республикасы Денсаулық сақтау Министрлігінің деректері бойынша

*) по данным Министерства здравоохранения Республики Казахстан

6.4. "Өлім-жітімдерінің динамикасы"

Жылдар Годы	1 жасқа дейін өлгендер, адам Умершие в возрасте до 1 года, человек			1 000 туғандарға на 1 000 родившихся		
	Барлық халық Все население	соның ішінде в том числе		Барлық халық Все население	қала халқы городское население	ауыл халқы сельское население
		қала халқы городское население	ауыл халқы сельское население			
1999	4448	2461	1987	20,36	22,29	18,38
2000	4163	2314	1849	18,82	20,32	17,20
2001	4239	2371	1868	19,13	20,58	17,55
2002	3850	2203	1647	17,02	18,18	15,65
2003	3824	2349	1475	15,67	17,23	13,63
2004	3901	2418	1483	14,50	15,74	12,84

6.5. Ұлттардың өлім-жітімдерінің динамикасы

	Өлгендер, адам Умершие, человек						1 000 туғандарға на 1 000 родившихся						
	1999	2000	2001	2002	2003	2004	1999	2000	2001	2002	2003	2004	
Барлық халық в том числе	4448	4163	4239	3850	3824	3901	20,36	18,82	19,13	17,02	15,67	14,50	Барлық халық
қазақтар	2961	2831	2896	2608	2591	2691	21,11	19,14	19,50	17,06	15,46	14,40	казахи
орыстар	802	714	728	631	649	640	20,76	18,44	19,20	16,19	15,47	14,49	русские
украиндар	68	71	63	61	52	48	13,37	14,47	13,35	13,24	10,72	9,75	украинцы
өзбектер	191	173	168	142	134	148	20,33	19,18	18,19	15,25	13,05	12,86	узбеки
немістер	82	82	65	52	36	52	17,4	18,74	15,59	12,88	8,94	12,31	немцы
татарлар	40	45	38	39	35	32	17,08	19,95	17,56	16,49	14,01	11,51	татары
ұйғырлар	48	34	45	36	44	63	13,87	8,74	12,41	9,58	10,28	13,47	уйгуры
корейлер	14	10	14	20	20	20	14,11	8,55	13,78	17,89	17,50	14,27	корейцы
белорустар	25	13	16	10	5	7	28,28	13,79	17,90	10,94	5,34	7,58	белорусы
әзірбайжандар	22	34	22	28	16	28	12,09	17,91	11,87	15,28	7,73	12,33	азербайджанцы
түріктер	20	20	16	22	19	18	21,21	19,27	15,97	21,57	16,41	14,26	турки
басқа													другие нацио-
ұлттар	105	135	160	200	223	152	18,68	23,02	26,71	31,66	31,36	19,12	нальности
көрсетілмеген	70	1	8	1	-	2	не указана

6.6. Өлім-жітімдерінің динамикасы

Өлу себептері	1999	2000	2001	2002	2003	2004	Причины смерти
Барлық халық	147416	149778	147876	149381	155277	152250	Өлім-жітімдерінің динамикасы
инфекциялық және парази- тарлы аурулардан	5818	5102	4552	4631	4289	3979	от инфекционных и паразитарных болезней
жаңа өскіндерден	19533	19392	19185	19034	18898	18501	от новообразований
қан айналымы жүйесінің	73352	74645	73591	75619	80212	77860	от болезней системы кровообращения
ауруларынан							от болезней органов
тыныс органдары							дыхания
ауруларынан	10248	10619	9729	9826	10304	8752	

жалғасы

продолжение

Өлу себептері	1999	2000	2001	2002	2003	2004	Причины смерти
ас қорыту органдары ауруларынан	5342	5657	6032	6297	6907	7199	от болезней органов пищеварения
жазатайым жағдайдан, уландан және жарақаттан	19551	21276	21718	20937	21323	22128	от несчастных случаев, отравлений и травм
басқа аурулардан	13572	13087	13069	13037	13344	13831	от других болезней
à°à à° ß ~î õî àæî à í àæ°áí kà							
~ àð°ß æàÆâí òàðâáí µ°°áí ääð	92526	94594	94166	95470	99595	98025	Õî äðí kà î ò àæâí î ðk÷kí
соның ішінде:							в том числе:
инфекциялық және паразитарлы аурулардан	3923	3470	3166	3301	3184	2956	от инфекционных и паразитарных болезней
жаңа өскіндерден	12986	12925	12814	12557	12629	12309	от новообразований
қан айналымы жүйесінің ауруларынан	45920	47419	46975	48172	50871	49758	от болезней системы кровообращения
тыныс органдары ауруларынан	5297	5458	5215	5391	5853	4977	от болезней органов дыхания
ас қорыту органдары ауруларынан	3170	3486	3808	4049	4525	4781	от болезней органов пищеварения
жазатайым жағдайдан, уландан және жарақаттан	13343	14379	14736	14310	14628	14914	от несчастных случаев, отравлений и травм
басқа аурулардан	7887	7457	7452	7690	7905	8330	от других болезней
Aóß° à° ß Nà° ùæî à í àæ°áí kà							
~ àð°ß æàÆâí òàðâáí µ°°áí ääð	54890	55184	53710	53911	55682	54225	Õî äðí kà î ò àæâí î ðk÷kí
соның ішінде:							в том числе:
инфекциялық және паразитарлы аурулардан	1895	1632	1386	1330	1105	1023	от инфекционных и паразитарных болезней
жаңа өскіндерден	6547	6467	6371	6477	6269	6192	от новообразований
қан айналымы жүйесінің ауруларынан	27432	27226	26616	27447	29341	28102	от болезней системы кровообращения
тыныс органдары ауруларынан	4951	5161	4514	4435	4451	3775	от болезней органов дыхания
ас қорыту органдары ауруларынан	2172	2171	2224	2248	2382	2418	от болезней органов пищеварения
жазатайым жағдайдан, уландан және жарақаттан	6208	6897	6982	6627	6695	7214	от несчастных случаев, отравлений и травм
басқа аурулардан	5685	5630	5617	5347	5439	5501	от других болезней
~ ðÆâÆòäð î ðæ÷kí ß							
~ àð°ß æàÆâí òàðâáí µ°°áí ääð	80700	83825	82550	83396	87216	86304	Õî äðí kà î ò àæâí î ðk÷kí
соның ішінде:							в том числе:
инфекциялық және паразитарлы аурулардан	4347	3814	3427	3429	3182	2979	от инфекционных и паразитарных болезней
жаңа өскіндерден	10761	10659	10508	10274	10302	10095	от новообразований
қан айналымы жүйесінің ауруларынан	34108	35722	35165	36581	39151	38170	от болезней системы кровообращения
тыныс органдары ауруларынан	6397	6770	6142	6335	6643	5733	от болезней органов дыхания
ас қорыту органдары ауруларынан	3154	3294	3632	3787	4211	4445	от болезней органов пищеварения
жазатайым жағдайдан, уландан және жарақаттан	15138	16773	16972	16329	16676	17483	от несчастных случаев, отравлений и травм
басқа аурулардан	6795	6793	6704	6661	7051	7399	от других болезней
à°à à° ß ~î õî àæî à í àæ°áí kà							
~ àð°ß æàÆâí òàðâáí µ°°áí ääð	50877	53174	52775	53376	56357	55968	Õî äðí kà î ò àæâí î ðk÷kí
соның ішінде:							в том числе:
инфекциялық және паразитарлы аурулардан	3046	2712	2478	2528	2449	2275	от инфекционных и паразитарных болезней
жаңа өскіндерден	7000	6955	6829	6565	6718	6513	от новообразований
қан айналымы жүйесінің ауруларынан	21120	22600	22283	23115	24788	24448	от болезней системы кровообращения
тыныс органдары ауруларынан	3470	3630	3467	3594	3939	3422	от болезней органов дыхания

продолжение

Өлу себептері	1999	2000	2001	2002	2003	2004	Причины смерти
ас қорыту органдары ауруларынан жазатайым жағдайдан, ула- нудан және жарақаттан басқа аурулардан	1931 10282 4028	2053 11250 3974	2341 11445 3932	2503 11071 4000	2775 11340 4348	3014 11729 4567	от болезней органов пищеварения от несчастных случаев, отравлений и травм от других болезней
АoБ° à° Б Ñá°uæŒĩ á í àæá°áĩ Łà							
˘ àð°Б æăŁăĩ òăðăăĩ µ°ăăĩ äăð соның ішінде:	29823	30651	29775	30020	30859	30336	Œĩ äðŒ Łă ĩ ò àæăĩ ĩ ðŁ÷Łĩ в том числе:
инфекциялық және парази- тарлы аурулардан жаңа өскіндерден қан айналымы жүйесінің ауруларынан тыныс органдары ауруларынан	1301 3761	1102 3704	949 3679	901 3709	733 3584	704 3582	от инфекционных и пара- зитарных болезней от новообразований от болезней системы кровообращения от болезней органов дыхания
ас қорыту органдары ауруларынан жазатайым жағдайдан, ула- нудан және жарақаттан басқа аурулардан	12988 2927	13122 3140	12882 2675	13466 2741	14363 2704	13722 2311	от болезней органов пищеварения от несчастных случаев, отравлений и травм от других болезней
° Œă°ăăð ˘ áĩ øŁĩ Б							
˘ àð°Б æăŁăĩ òăðăăĩ µ°ăăĩ äăð соның ішінде:	66716	65953	65326	65985	68061	65946	Œĩ äðŒ Łă ĩ ò àæăĩ ĩ ðŁ÷Łĩ в том числе:
инфекциялық және парази- тарлы аурулардан жаңа өскіндерден қан айналымы жүйесінің ауруларынан тыныс органдары ауруларынан	1471 8772	1288 8733	1125 8677	1202 8760	1107 8596	1000 8406	от инфекционных и пара- зитарных болезней от новообразований от болезней системы кровообращения от болезней органов дыхания
ас қорыту органдары ауруларынан жазатайым жағдайдан, ула- нудан және жарақаттан басқа аурулардан	2188 4413 6777	2363 4503 6294	2400 4746 6365	2510 4608 6376	2696 4647 6293	2754 4645 6432	от болезней органов пищеварения от несчастных случаев, отравлений и травм от других болезней
à°ă à° Б ˘ Ĩĩ æŒŒĩ á í àæá°áĩ Łà							
˘ àð°Б æăŁăĩ òăðăăĩ µ°ăăĩ äăð соның ішінде:	41649	41420	41391	42094	43238	42057	Œĩ äðŒ Łă ĩ ò àæăĩ ĩ ðŁ÷Łĩ в том числе:
инфекциялық және парази- тарлы аурулардан жаңа өскіндерден қан айналымы жүйесінің ауруларынан тыныс органдары ауруларынан	877 5986	758 5970	688 5985	773 5992	735 5911	681 5796	от инфекционных и паразитарных болезней от новообразований от болезней системы кровообращения от болезней органов дыхания
ас қорыту органдары ауруларынан жазатайым жағдайдан, ула- нудан және жарақаттан басқа аурулардан	1239 3061 3859	1433 3129 3483	1467 3291 3520	1546 3239 3690	1750 3288 3557	1767 3185 3763	от болезней органов пищеварения от несчастных случаев, отравлений и травм от других болезней
АoБ° à° Б Ñá°uæŒĩ á í àæá°áĩ Łà							
˘ àð°Б æăŁăĩ òăðăăĩ µ°ăăĩ äăð соның ішінде:	25067	24533	23935	23891	24823	23889	Œĩ äðŒ Łă ĩ ò àæăĩ ĩ ðŁ÷Łĩ в том числе:
инфекциялық және парази- тарлы аурулардан жаңа өскіндерден қан айналымы жүйесінің ауруларынан тыныс органдары ауруларынан	594 2786	530 2763	437 2692	429 2768	372 2685	319 2610	от инфекционных и парази- тарных болезней от новообразований от болезней системы кровообращения от болезней органов дыхания
ас қорыту органдары ауруларынан жазатайым жағдайдан, ула- нудан және жарақаттан басқа аурулардан	2024 949 1352 2918	2021 930 1374 2811	1839 933 1455 2845	1694 964 1369 2686	1747 946 1359 2736	1464 987 1460 2669	от болезней органов пищеварения от несчастных случаев, отравлений и травм от других болезней

6.7. / °ó æāÆāī ōāōīī tē ī āāīāī āīēōāōīī īī ā āōāō μ°īī īī ūōōēōēāī ōōāōī
°ī ūōōēōēāī ōōāī āōōī ī āōēī īī ī āī āī īīī ēōāāāī ī ōēēēī āī āōōē

100 000 адамға

на 100 000 человек

Өлу себептері	1999	2000	2001	2002	2003	2004	Причины смерти
<p>°āō°īō æāÆāī ōāōāāī μ°āī āāō соның ішінде: инфекциялық және парази- тарлы аурулардан жаңа өскіндерден қан айналымы жүйесінің ауруларынан тыныс органдары ауруларынан ас қорыту органдары ауруларынан жазатайым жағдайдан ула- нудан және жарақаттан басқа аурулардан</p>							
	987,49	1006,33	995,24	1005,33	1041,50	1014,12	<p>ōī āōī ēā ī ō āāāī ī ōēēēī в том числе: от инфекционных и пара- зитарных болезней и пара- зитарных заболеваний от новообразований от болезней системы кровообращения от болезней органов дыхания от болезней органов пищеварения от несчастных случаев, отравлений и травм от других болезней</p>
<p>ā°ā ī ā° īō °ī ōī āāēī ā ī āāā°āī ēā</p>							
°āō°īō æāÆāī ōāōāāī μ°āī āāō соның ішінде: инфекциялық және парази- тарлы аурулардан жаңа өскіндерден қан айналымы жүйесінің ауруларынан тыныс органдары ауруларынан ас қорыту органдары ауруларынан жазатайым жағдайдан уланудан және жарақаттан басқа аурулардан	1100,71	1125,38	1118,18	1130,73	1173,4	1144,29	<p>ōī āōī ēā ī ō āāāī ī ōēēēī в том числе: от инфекционных и пара- зитарных болезней от новообразований от болезней системы кровообращения от болезней органов дыхания от болезней органов пищеварения от несчастных случаев, отравлений и травм от других болезней</p>
<p>Åōīō° ī ā° īō °āō°āēī ā ī āāā°āī ēā</p>							
°āō°īō æāÆāī ōāōāāī μ°āī āāō соның ішінде: инфекциялық және парази- тарлы аурулардан жаңа өскіндерден қан айналымы жүйесінің ауруларынан тыныс органдары ауруларынан ас қорыту органдары ауруларынан жазатайым жағдайдан, ула- нудан және жарақаттан басқа аурулардан	841,57	851,85	834,40	840,30	867,14	841,15	<p>ōī āōī ēā ī ō āāāī ī ōēēēī в том числе: от инфекционных и пара- зитарных болезней от новообразований от болезней системы кровообращения от болезней органов дыхания от болезней органов пищеварения от несчастных случаев, отравлений и травм от других болезней</p>
<p>°ōēāēōāō ī ōēēēī īō</p>							
°āō°īō æāÆāī ōāōāāī μ°āī āāō соның ішінде: инфекциялық және парази- тарлы аурулардан жаңа өскіндерден қан айналымы жүйесінің ауруларынан тыныс органдары ауруларынан ас қорыту органдары ауруларынан жазатайым жағдайдан, ула- нудан және жарақаттан басқа аурулардан	1122,36	1169,33	1153,48	1165,27	1214,78	1194,03	<p>ōī āōī ēā ī ō āāāī ī ōēēēī в том числе: от инфекционных и пара- зитарных болезней от новообразований от болезней системы кровообращения от болезней органов дыхания от болезней органов пищеварения от несчастных случаев, отравлений и травм от других болезней</p>

жалғасы

продолжение

Өлу себептері	1999	2000	2001	2002	2003	2004	Причины смерти
<p>а°à à° ß ~ ï õï àæſï á í àæá°áí Łá</p> <p>~ àð°ß æáŁáï òàðááí µ°áí ääð соның ішінде: инфекциялық және парази- тарлы аурулардан жаңа өскіндерден қан айналымы жүйесінің ауруларынан тыныс органдары ауруларынан ас қорыту органдары ауруларынан жазатайым жағдайдан, ула- нудан және жарақаттан басқа аурулардан</p>							
1293,39	1351,65	1338,67	1350,39	1419,03	1397,38		<p>Õï äðſ Łá î ò àæáí ï ðŁ+Łí в том числе: от инфекционных и пара- зитарных болезней от новообразований от болезней системы кровообращения от болезней органов дыхания от болезней органов пищеварения от несчастных случаев, отравлений и травм от других болезней</p>
77,43	68,94	62,86	63,96	61,66	56,80		
177,95	176,79	173,22	166,09	169,15	162,61		
536,91	574,48	565,22	584,80	624,14	610,41		
88,21	92,27	87,94	90,93	99,18	85,44		
49,09	52,19	59,38	63,32	69,87	75,25		
261,39	285,97	290,31	280,09	285,53	292,84		
102,4	101,02	99,74	101,20	109,48	114,03		
<p>Àóß° à° ß Ñä° ùæſï á í àæá°áí Łá</p> <p>~ àð°ß æáŁáï òàðááí µ°áí ääð соның ішінде: инфекциялық және парази- тарлы аурулардан жаңа өскіндерден қан айналымы жүйесінің ауруларынан тыныс органдары ауруларынан ас қорыту органдары ауруларынан жазатайым жағдайдан, ула- нудан және жарақаттан басқа аурулардан</p>							
915,77	947,59	926,35	936,90	961,92	941,30		<p>Õï äðſ Łá î ò àæáí ï ðŁ+Łí в том числе: от инфекционных и пара- зитарных болезней от новообразований от болезней системы кровообращения от болезней органов дыхания от болезней органов пищеварения от несчастных случаев, отравлений и травм от других болезней</p>
39,95	34,07	29,52	28,12	22,85	21,84		
115,49	114,51	114,46	115,76	111,72	111,15		
398,82	405,67	400,78	420,27	447,72	425,78		
89,88	97,07	83,22	85,54	84,29	71,71		
37,55	38,37	40,17	40,07	44,76	44,40		
149,11	170,75	171,95	164,10	166,33	178,54		
84,97	87,15	86,24	83,05	84,26	87,87		
<p>~ àð°ß æáŁáï òàðááí µ°áí ääð соның ішінде: инфекциялық және парази- тарлы аурулардан жаңа өскіндерден қан айналымы жүйесінің ауруларынан тыныс органдары ауруларынан ас қорыту органдары ауруларынан жазатайым жағдайдан, ула- нудан және жарақаттан басқа аурулардан</p>							
862,17	854,87	848,20	856,71	880,54	847,09		<p>Õï äðſ Łá î ò àæáí ï ðŁ+Łí в том числе: от инфекционных и пара- зитарных болезней от новообразований от болезней системы кровообращения от болезней органов дыхания от болезней органов пищеварения от несчастных случаев, отравлений и травм от других болезней</p>
19,01	16,69	14,61	15,61	14,32	12,85		
113,36	113,19	112,66	113,73	111,21	107,98		
507,15	504,51	498,93	506,85	531,23	509,82		
49,77	49,89	46,57	45,33	47,36	38,78		
28,28	30,63	31,16	32,59	34,88	35,38		
57,03	58,37	61,62	59,83	60,12	59,67		
87,58	81,58	82,64	82,78	81,42	82,62		
<p>а°à à° ß ~ ï õï àæſï á í àæá°áí Łá</p> <p>~ àð°ß æáŁáï òàðááí µ°áí ääð соның ішінде: инфекциялық және парази- тарлы аурулардан жаңа өскіндерден қан айналымы жүйесінің ауруларынан тыныс органдары ауруларынан ас қорыту органдары ауруларынан жазатайым жағдайдан, ула- нудан және жарақаттан басқа аурулардан</p>							
931,25	926,31	924,11	937,38	957,40	922,05		<p>Õï äðſ Łá î ò àæáí ï ðŁ+Łí в том числе: от инфекционных и пара- зитарных болезней от новообразований от болезней системы кровообращения от болезней органов дыхания от болезней органов пищеварения от несчастных случаев, отравлений и травм от других болезне</p>
19,61	16,95	15,36	17,21	16,27	14,93		
133,84	133,51	133,62	133,43	130,89	127,07		
554,51	555,05	551,28	557,99	577,55	554,89		
40,85	40,88	39,03	40,02	42,38	34,09		
27,7	32,05	32,75	34,43	38,75	38,74		
68,44	69,98	73,48	72,13	72,80	69,83		
86,28	77,89	78,59	82,17	78,76	82,50		

соңы

окончание

Өлу себептері	1999	2000	2001	2002	2003	2004	Причины смерти
Алғашқы 1000 адамның өлуіне келетіндер							
Алғашқы 1000 адамның өлуіне келетіндер	767,58	756,37	742,69	743,91	772,52	741,03	Ол алғашқы 1000 адамның өлуіне келетіндер
соның ішінде:							ішінде:
инфекциялық және парази- тарлы аурулардан	18,19	16,34	13,56	13,36	11,58	9,90	в том числе от инфекционных и пара- зитарных болезней
жаңа өскіндерден	85,31	85,19	83,53	86,19	83,56	80,96	от новообразований
қан айналымы жүйесінің ауруларынан	442,29	434,84	426,16	435,34	466,13	446,06	от болезней системы кровообращения
тыныс органдары ауруларынан	61,98	62,31	57,06	52,75	54,37	45,41	от болезней органов дыхания
ас қорыту органдары ауруларынан	29,06	28,67	28,95	30,02	29,44	30,62	от болезней органов пищеварения
жазатайым жағдайдан, ула- нудан және жарақаттан	41,40	42,36	45,15	42,63	42,29	45,29	от несчастных случаев, отравлений и травм
басқа аурулардан	89,35	86,66	88,28	83,64	85,15	82,79	от других болезней

6.8. Алғашқы 1000 адамның өлуіне келетіндердің ішіндегі инфекциялық және паразитарлы аурулардан олардың өлуіне келетіндерінің саны

Өлу себептері	1 жасқа дейін өлгендер, адам Число умерших в возрасте до 1 года, человек						Причины смерти
	1999	2000	2001	2002	2003	2004	
Алғашқы 1000 адамның өлуіне келетіндер							
Алғашқы 1000 адамның өлуіне келетіндер	4448	4163	4239	3850	3824	3901	Ол алғашқы 1000 адамның өлуіне келетіндер
соның ішінде:							ішінде:
инфекциялық және паразитарлы аурулардан	382	365	300	248	239	203	в том числе: от инфекционных и паразитарных болезней
одан:							из них:
ішек инфекциясынан	202	169	134	99	80	70	от кишечных инфекций
септицемиядан	104	123	110	93	83	68	от септицемии
ішкі секреция жүйелерінің ауруларынан, тамақтанудың, зат алмасудың және имунитеттің бұзылуынан	12	11	7	6	8	4	от болезней эндокринной системы, расстройства питания, нарушения обмена веществ и иммунитета
нerv жүйесінің және сезім органдарының ауруларынан	58	61	73	69	71	82	от болезней нервной системы и органов чувств
одан:							из них:
инфекциялық және паразитарлы аурулары кезіндегі менингитті қоспағанда, менингиттен	35	27	19	25	25	17	от менингита, за исключением менингита при инфекционных и паразитарных заболеваниях
тыныс органдарының ауруларынан	1239	1130	1138	1014	823	584	от болезней органов дыхания
одан:							из них:
жіті пневмониядан	903	830	851	762	614	443	от острых пневмоний
тұмаудан	8	10	8	21	20	19	от гриппа
ас қорыту органдарының ауруларынан	38	44	46	34	35	32	от болезней органов пищеварения
туа біткен ауытқулардан	768	769	856	773	787	735	от врожденных аномалий
перинаталдық кезеңде пайда болатын жағдайдан	1477	1378	1416	1373	1441	1890	от состояний, возникающих в перинатальном периоде
одан:							из них:
босану кезіндегі жарақаттан	163	123	149	89	142	168	от родовых травм
жазатайым жағдайдан, уландан және жарақаттанудан	211	202	233	188	210	182	от несчастных случаев, отравлений и травм
Алғашқы 1000 адамның өлуіне келетіндер							
Алғашқы 1000 адамның өлуіне келетіндер	2461	2314	2371	2203	2349	2418	Ол алғашқы 1000 адамның өлуіне келетіндер
соның ішінде:							ішінде:
инфекциялық және паразитарлы аурулардан	208	186	156	120	136	111	в том числе: от инфекционных и паразитарных болезней
одан:							из них:
ішек инфекциясынан	98	79	70	36	29	25	от кишечных инфекций
септицемиядан	66	73	60	56	61	44	от септицемии

жалғасы

продолжение

Өлу себептері	1 жасқа дейін өлгендер, адам Число умерших в возрасте до 1 года, человек						Причины смерти
	1999	2000	2001	2002	2003	2004	
ішкі секреция жүйелерінің ауруларынан, тамақтанудың, зат алмасудың және иммунитеттің бұзылуынан нерв жүйесінің және сезім органдарының ауруларынан одан:	8	3	5	4	3	3	от болезней эндокринной системы, расстройства питания, нарушения обмена веществ и иммунитета от болезней нервной системы и органов чувств из них:
инфекциялық және паразитарлы аурулары кезіндегі менингитті қоспағанда, менингиттен	18	21	35	28	29	41	от менингита, за исключением менингита при инфекционных и паразитарных заболеваниях
тыныс органдарының ауруларынан одан:	15	13	9	10	12	6	от болезней органов дыхания из них:
жіті пневмониядан	522	470	474	436	387	253	от острых пневмоний
тұмаудан	379	349	369	319	290	194	от гриппа
ас қорыту органдарының ауруларынан	2	5	1	9	7	5	от болезней органов пищеварения
туа біткен ауытқулардан	14	28	26	15	22	13	от врожденных аномалий
перинаталдық кезеңде пайда болатын жағдайдан одан:	469	454	511	495	514	481	от состояний, возникающих в перинатальном периоде из них:
босану кезіндегі жарақаттан жазатайым жағдайдан, уланудан және жарақаттанудан	1005	969	965	928	1042	1321	от родовых травм от несчастных случаев, отравлений и травм
	110	91	105	55	92	101	
	93	90	113	104	100	85	
Ақпанда 1999 жылғы							
Қыркүйекте 2000 жылғы							
ішкі секреция жүйелерінің ауруларынан, тамақтанудың, зат алмасудың және иммунитеттің бұзылуынан нерв жүйесінің және сезім органдарының ауруларынан одан:	1987	1849	1868	1647	1475	1483	От болезней эндокринной системы, расстройства питания, нарушения обмена веществ и иммунитета от болезней нервной системы и органов чувств из них:
инфекциялық және паразитарлы аурулардан одан:	174	179	144	128	103	92	от инфекционных и паразитарных болезней из них:
ішек инфекциясынан	104	90	64	63	51	45	от кишечных инфекций
септицемиядан	38	50	50	37	22	24	от септицемии
ішкі секреция жүйелерінің ауруларынан, тамақтанудың, зат алмасудың және иммунитеттің бұзылуынан нерв жүйесінің және сезім органдарының ауруларынан одан:	4	8	2	2	5	1	от болезней эндокринной системы, расстройства питания, нарушения обмена веществ и иммунитета от болезней нервной системы и органов чувств из них:
инфекциялық және паразитарлы аурулары кезіндегі менингитті қоспағанда, менингиттен	40	40	38	41	42	41	от менингита, за исключением менингита при инфекционных и паразитарных заболеваниях
тыныс органдарының ауруларынан одан:	20	14	10	15	13	11	от болезней органов дыхания из них:
жіті пневмониядан	717	660	664	578	436	331	от острых пневмоний
тұмаудан	524	481	482	443	324	249	от гриппа
ас қорыту органдарының ауруларынан	6	5	7	12	13	14	от болезней органов пищеварения
туа біткен ауытқулардан	24	16	20	19	13	19	от врожденных аномалий
перинаталдық кезеңде пайда болатын жағдайдан одан:	299	315	345	278	273	254	от состояний, возникающих в перинатальном периоде из них:
босану кезіндегі жарақаттан жазатайым жағдайдан, уланудан және жарақаттанудан	472	409	451	445	399	569	от родовых травм от несчастных случаев, отравлений и травм
	53	32	44	34	50	67	
	118	112	120	84	110	97	

6.9. / 10 000 туғандарға на 10 000 родившихся

Өлу себептері	10 000 туғандарға на 10 000 родившихся						Причины смерти
	1999	2000	2001	2002	2003	2004	
10 000 туғандарға на 10 000 родившихся							
10 000 туғандарға на 10 000 родившихся	203,60	188,20	191,30	170,20	156,70	145,0	01 ақп. 10 ақп.
соның ішінде:							і 01-01
инфекциялық және парази- тарлы аурулардан	17,49	16,50	13,54	10,96	9,79	7,55	в том числе: от инфекционных и парази- тарных болезней
одан:							из них:
ішек инфекциясынан	9,25	7,64	6,05	4,38	3,28	2,60	от кишечных инфекций
септицемиядан	4,76	5,56	4,96	4,11	3,40	2,53	от септицемии
ішкі секреция жүйелерінің ауруларынан, тамақтанудың, зат алмасудың және иммун- нитеттің бұзылуынан	0,55	0,50	0,32	0,27	0,33	0,15	от болезней эндокринной системы, расстройства пи- тания, нарушения обмена веществ и иммунитета
нerv жүйесінің және сезім органдарының ауруларынан	2,65	2,76	3,29	3,05	2,91	3,05	от болезней нервной системы и органов чувств
одан:							из них:
инфекциялық және парази- тарлы аурулары кезіндегі менингитті қоспағанда,	1,60	1,22	0,86	1,11	1,02	0,63	от менингита, за исключе- нием менингита при инфек- ционных и паразитарных
менингиттен							заболеваниях
тыныс органдарының ауруларынан	56,71	51,08	51,36	44,83	33,72	21,71	от болезней органов дыхания
одан:							из них:
жіті пневмониядан	41,33	37,52	38,40	33,69	25,16	16,47	от острых пневмоний
тұмаудан	0,37	0,45	0,36	0,93	0,82	0,71	от гриппа
ас қорыту органдарының ауруларынан	1,74	1,99	2,08	1,50	1,43	1,19	от болезней органов пищеварения
туа біткен ауытқулардан	35,15	34,76	38,63	34,17	32,25	27,32	от врожденных аномалий от состояний, возникающих
перинаталдық кезеңде пай- да болатын жағдайдан	67,61	62,30	63,90	60,70	59,05	70,25	в перинатальном периоде
одан:							из них:
босану кезіндегі жарақаттан жазатайым жағдайдан, ула- нудан және жарақаттанудан	7,46	5,56	6,72	3,93	5,82	6,24	от родовых травм
	9,66	9,13	10,51	8,31	8,61	6,76	от несчастных случаев, отравлений и травм
10 000 туғандарға на 10 000 родившихся							
10 000 туғандарға на 10 000 родившихся	222,90	203,20	205,80	181,80	172,30	157,40	01 ақп. 10 ақп.
соның ішінде:							і 01-01
инфекциялық және парази- тарлы аурулардан	18,84	16,33	13,54	9,90	9,98	7,23	в том числе: от инфекционных и парази- тарных болезней
одан:							из них:
ішек инфекциясынан	8,88	6,94	6,08	2,97	2,13	1,63	от кишечных инфекций
септицемиядан	5,98	6,41	5,21	4,62	4,47	2,86	от септицемии
ішкі секреция жүйелерінің ауруларынан, тамақтанудың, зат алмасудың және иммун- нитеттің бұзылуынан	0,72	0,26	0,43	0,33	0,22	0,20	от болезней эндокринной системы, расстройства пи- тания, нарушения обмена веществ и иммунитета
нerv жүйесінің және сезім органдарының ауруларынан	1,63	1,84	3,04	2,31	2,13	2,67	от болезней нервной системы и органов чувств
одан:							из них:
инфекциялық және парази- тарлы аурулары кезіндегі менингитті қоспағанда,	1,36	1,14	0,78	0,83	0,88	0,39	от менингита, за исключе- нием менингита при инфек- ционных и паразитарных
менингиттен							заболеваниях
тыныс органдарының ауруларынан	47,28	41,27	41,14	35,98	28,39	16,47	от болезней органов дыхания
одан:							из них:
жіті пневмониядан	34,33	30,65	32,03	26,33	21,27	12,63	от острых пневмоний
тұмаудан	0,18	0,44	0,09	0,74	0,51	0,33	от гриппа
ас қорыту органдарының ауруларынан	1,27	2,46	2,26	1,24	1,61	0,85	от болезней органов пищеварения
туа біткен ауытқулардан	42,48	39,87	44,35	40,85	37,70	31,31	от врожденных аномалий от состояний, возникающих
перинаталдық кезеңде пайда болатын жағдайдан	91,03	85,09	83,76	76,58	76,43	85,99	в перинатальном периоде
одан:							из них:
босану кезіндегі жарақаттан жазатайым жағдайдан, ула- нудан және жарақаттанудан	9,96	7,99	9,11	4,54	6,75	6,57	от родовых травм
	8,42	7,90	9,81	8,58	7,34	5,53	от несчастных случаев, отравлений и травм

жалғасы

продолжение

Өлу себептері	10 000 туғандарға на 10 000 родившихся						Причины смерти
	1999	2000	2001	2002	2003	2004	
Адамның өлуіне әкелетін Nä°uæ[ti ä í äæä°ái Łä							
~ äð°ß æäÆäi öäöäai м°äi ääö	183,80	172,00	175,50	156,50	136,30	128,40	Öi äðí Łä î ö äæäi ĩ ðŁ÷Łí
соның ішінде:							в том числе:
инфекциялық және парази- тарлы аурулардан	16,10	16,65	13,53	12,16	9,52	7,97	от инфекционных и пара- зитарных болезней
одан:							из них:
ішек инфекциясынан	9,62	8,37	6,01	5,99	4,71	3,90	от кишечных инфекций
септицемиядан	3,52	4,65	4,70	3,52	2,03	2,08	от септицемии
ішкі секреция жүйелерінің ауруларынан, тамақтанудың, зат алмасудың және иммун- нитеттің бұзылуынан	0,37	0,74	0,19	0,19	0,46	0,09	от болезней эндокринной системы, расстройства пи- тания, нарушения обмена веществ и иммунитета
нerv жүйесінің және сезім органдарының ауруларынан	3,70	3,72	3,57	3,90	3,88	3,55	от болезней нервной сис- темы и органов чувств
одан:							из них:
инфекциялық және парази- тарлы аурулары кезіндегі менингитті қоспағанда, менингиттен	1,85	1,30	0,94	1,43	1,20	0,95	от менингита, за исключе- нием менингита при инфек- ционных и паразитарных заболеваниях
тыныс органдарының ауруларынан	66,32	61,40	62,38	54,92	40,29	28,66	от болезней органов дыхания
одан:							из них:
жіті пневмониядан	48,47	44,74	45,28	42,09	29,94	21,56	от острых пневмоний
тұмаудан	0,56	0,47	0,66	1,14	1,20	1,21	от гриппа
ас қорыту органдарының ауруларынан	2,22	1,49	1,88	1,81	1,20	1,65	от болезней органов пищеварения
туа біткен ауытқулардан	27,66	29,30	32,41	26,42	25,23	21,99	от врожденных аномалий
перинаталдық кезеңде пай- да болатын жағдайдан	43,66	38,05	42,37	42,28	36,87	49,26	от состояний, возникающих в перинатальном периоде
одан:							из них:
босану кезіндегі жарақаттан	4,90	2,98	4,13	3,23	4,62	5,80	от родовых травм
жазатайым жағдайдан, ула- нудан және жарақаттанудан	10,92	10,42	11,27	7,98	10,16	8,40	от несчастных случаев, отравлений и травм

7.1. 2004 жасқа дейін өмір сүретіндер саны, адам Число доживающих до возраста x лет, человек

7.1. 2004 жасқа дейін өмір сүретіндер саны, адам Число доживающих до возраста x лет, человек

Жасы, x жас Возраст, x лет	x жасқа дейін өмір сүретіндер саны, адам Число доживающих до возраста x лет, человек			x жастағы өмір сүрушілер саны, адам Число живущих в возрасте x лет, человек			x жастағылардың өмірінің күтілетін ұзақтығы, жас саны Ожидаемая продолжительность жизни в возрасте x лет, число лет		
	барлығы всего	еркектер мужчины	әйелдер женщины	барлығы всего	еркектер мужчины	әйелдер женщины	барлығы всего	еркектер мужчины	әйелдер женщины
0	100000	100000	100000	98784	98621	98957	66,18	60,62	72,00
1	98550	98353	98758	98469	98264	98684	66,15	60,64	71,90
2	98361	98147	98586	98329	98109	98559	65,28	59,76	71,03
3	98289	98063	98527	98262	98032	98505	64,32	58,81	70,07
4	98232	97996	98481	98206	97964	98461	63,36	57,85	69,10
5	98179	97931	98441	98153	97899	98421	62,39	56,89	68,13
6	98127	97867	98400	98103	97837	98382	61,43	55,93	67,16
7	98079	97808	98364	98057	97780	98348	60,46	54,96	66,18
8	98034	97752	98331	98012	97725	98315	59,48	53,99	65,20
9	97991	97698	98299	97970	97672	98283	58,51	53,02	64,22
10	97949	97646	98268	97928	97620	98252	57,53	52,05	63,24
11	97907	97594	98237	97885	97567	98221	56,56	51,08	62,26
12	97864	97540	98205	97840	97510	98187	55,58	50,10	61,28
13	97817	97481	98170	97790	97447	98151	54,61	49,13	60,31
14	97763	97413	98132	97731	97372	98110	53,64	48,17	59,33
15	97700	97331	98089	97662	97281	98064	52,67	47,21	58,36
16	97625	97232	98039	97580	97171	98011	51,71	46,26	57,38
17	97535	97110	97982	97482	97036	97950	50,76	45,31	56,42
18	97429	96963	97917	97367	96875	97881	49,82	44,38	55,46
19	97304	96787	97845	97231	96682	97805	48,88	43,46	54,50
20	97158	96577	97766	97074	96454	97722	47,95	42,55	53,54
21	96990	96331	97679	96894	96189	97631	47,03	41,66	52,59
22	96799	96048	97583	96691	95888	97531	46,13	40,78	51,64
23	96584	95727	97478	96464	95548	97420	45,23	39,92	50,69
24	96345	95369	97362	96215	95173	97299	44,34	39,07	49,75
25	96084	94976	97236	95943	94764	97169	43,46	38,23	48,82
26	95802	94551	97102	95652	94322	97032	42,58	37,40	47,88
27	95501	94093	96961	95342	93850	96888	41,72	36,58	46,95
28	95183	93607	96815	95016	93350	96739	40,85	35,76	46,02
29	94849	93093	96664	94675	92823	96586	40,00	34,96	45,09
30	94500	92554	96507	94318	92274	96425	39,14	34,16	44,17
31	94136	91993	96343	93947	91703	96257	38,29	33,36	43,24
32	93758	91412	96170	93562	91112	96078	37,44	32,57	42,32
33	93365	90813	95986	93161	90505	95888	36,60	31,78	41,40
34	92958	90197	95791	92748	89881	95688	35,76	31,00	40,48
35	92537	89565	95585	92319	89239	95476	34,92	30,21	39,57
36	92101	88914	95367	91874	88576	95251	34,08	29,43	38,66
37	91647	88239	95136	91409	87887	95014	33,25	28,65	37,75
38	91171	87535	94892	90921	87165	94762	32,42	27,88	36,84
39	90670	86795	94631	90404	86405	94492	31,60	27,11	35,94
40	90139	86014	94353	89857	85600	94205	30,78	26,35	35,05
41	89576	85187	94057	89277	84749	93899	29,97	25,60	34,16
42	88978	84310	93740	88660	83846	93571	29,17	24,86	33,27
43	88343	83382	93402	88006	82891	93222	28,37	24,14	32,39
44	87669	82400	93041	87311	81880	92847	27,59	23,42	31,51
45	86953	81361	92654	86573	80811	92447	26,81	22,71	30,64
46	86193	80262	92240	85789	79680	92017	26,04	22,01	29,78
47	85385	79098	91794	84957	78482	91555	25,28	21,33	28,92
48	84528	77867	91316	84073	77217	91059	24,54	20,66	28,07
49	83618	76567	90802	83136	75881	90526	23,80	20,00	27,23
50	82654	75196	90251	82145	74476	89955	23,07	19,36	26,39
51	81636	73756	89660	81098	73002	89343	22,35	18,73	25,56
52	80561	72248	89026	79995	71460	88686	21,64	18,11	24,74
53	79428	70671	88347	78832	69849	87982	20,94	17,50	23,92

жалғасы

продолжение

Жасы, х жас Возраст, х лет	х жасқа дейін өмір сүретіндер саны, адам Число доживающих до возраста х лет, человек			х жастағы өмір сүрушілер саны, адам Число живущих в возрасте х лет, человек			х жастағылардың өмірінің күтілетін ұзақтығы, жас саны Ожидаемая продолжительность жизни в возрасте х лет, число лет		
	барлығы всего	еркектер мужчины	әйелдер женщины	барлығы всего	еркектер мужчины	әйелдер женщины	барлығы всего	еркектер мужчины	әйелдер женщины
54	78235	69026	87617	77607	68170	87224	20,25	16,91	23,12
55	76979	67313	86831	76319	66425	86407	19,58	16,32	22,32
56	75658	65536	85984	74965	64617	85528	18,91	15,75	21,54
57	74272	63698	85072	73546	62750	84581	18,25	15,19	20,76
58	72821	61803	84090	72064	60829	83564	17,61	14,64	20,00
59	71307	59854	83037	70517	58852	82473	16,97	14,10	19,25
60	69728	57849	81909	68905	56817	81307	16,34	13,57	18,51
61	68082	55786	80706	67224	54724	80065	15,73	13,06	17,78
62	66366	53662	79424	65470	52568	78742	15,12	12,55	17,05
63	64575	51474	78059	63641	50351	77333	14,53	12,07	16,34
64	62707	49228	76606	61733	48080	75832	13,94	11,59	15,64
65	60760	46931	75057	59746	45761	74230	13,37	11,14	14,96
66	58732	44592	73403	57678	43406	72518	12,82	10,70	14,28
67	56623	42221	71633	55529	41023	70685	12,28	10,27	13,62
68	54434	39826	69736	53302	38622	68722	11,75	9,86	12,98
69	52170	37419	67707	51003	36215	66623	11,24	9,46	12,35
70	49836	35012	65539	48638	33815	64384	10,74	9,07	11,75
71	47440	32618	63229	46216	31434	62003	10,26	8,70	11,16
72	44991	30250	60776	43745	29086	59480	9,79	8,34	10,59
73	42499	27922	58183	41238	26784	56821	9,34	8,00	10,04
74	39977	25646	55459	38708	24542	54037	8,89	7,66	9,50
75	37439	23437	52616	36170	22373	51144	8,46	7,34	8,99
76	34901	21309	49671	33639	20292	48155	8,04	7,02	8,49
77	32378	19275	46640	31130	18311	45090	7,63	6,71	8,01
78	29883	17346	43539	28654	16436	41962	7,22	6,40	7,55
79	27425	15527	40385	26217	14673	38788	6,83	6,09	7,10
80	25010	13820	37191	23826	13020	35583	6,44	5,78	6,67
81	22642	12221	33974	21484	11473	32364	6,06	5,48	6,25
82	20327	10725	30753	19199	10025	29153	5,69	5,17	5,85
83	18072	9326	27553	16981	8673	25979	5,34	4,87	5,47
84	15890	8020	24404	14844	7414	22872	5,01	4,58	5,12
85	13797	6809	21341	12806	6254	19872	4,69	4,31	4,78
86	11815	5699	18403	10891	5199	17017	4,39	4,05	4,46
87	9966	4698	15630	9120	4256	14345	4,11	3,80	4,17
88	8273	3813	13060	7513	3431	11892	3,85	3,57	3,89
89	6754	3048	10725	6086	2720	9686	3,61	3,34	3,62
90	5418	2391	8647	4842	2113	7741	3,37	3,12	3,38
91	4266	1836	6836	3778	1607	6062	3,15	2,92	3,14
92	3291	1378	5288	2883	1193	4634	2,93	2,72	2,91
93	2476	1008	3981	2145	862	3448	2,73	2,53	2,70
94	1814	717	2915	1552	605	2491	2,55	2,36	2,51
95	1291	494	2068	1091	412	1742	2,38	2,20	2,33
96	890	329	1417	742	270	1177	2,23	2,05	2,17
97	595	211	937	489	171	766	2,09	1,91	2,02
98	384	130	595	311	103	479	1,96	1,78	1,90
99	238	76	362	190	59	286	1,85	1,70	1,79
100+	141	42	209	111	32	162	1,78	1,67	1,74

а°àìà° ß

î õî äæîä î äæäîäî kâ

0	100000	100000	100000	98642	98477	98816	65,31	59,01	71,84
1	98426	98223	98642	98371	98163	98591	65,36	59,08	71,83
2	98297	98084	98524	98273	98056	98502	64,44	58,16	70,91
3	98243	98022	98476	98219	97993	98456	63,48	57,19	69,95
4	98191	97960	98434	98167	97931	98415	62,51	56,23	68,98
5	98141	97900	98396	98117	97871	98377	61,54	55,26	68,00
6	98093	97842	98358	98070	97814	98340	60,57	54,30	67,03
7	98047	97785	98323	98025	97757	98307	59,60	53,33	66,05
8	98003	97730	98290	97981	97703	98274	58,62	52,36	65,07
9	97960	97676	98258	97939	97650	98242	57,65	51,39	64,09
10	97918	97623	98227	97897	97597	98211	56,67	50,41	63,11
11	97876	97571	98195	97854	97544	98179	55,70	49,44	62,13
12	97833	97517	98163	97810	97488	98146	54,72	48,47	61,15

жалғасы

продолжение

Жасы, х жас Возраст, х лет	х жасқа дейін өмір сүретіндер саны, адам Число доживающих до возраста х лет, человек			х жастағы өмір сүрушілер саны, адам Число живущих в возрасте х лет, человек			х жастағылардың өмірінің күтілетін ұзақтығы, жас саны Ожидаемая продолжительность жизни в возрасте х лет, число лет		
	барлығы всего	еркектер мужчины	әйелдер женщины	барлығы всего	еркектер мужчины	әйелдер женщины	барлығы всего	еркектер мужчины	әйелдер женщины
13	97787	97459	98129	97761	97426	98111	53,75	47,50	60,18
14	97735	97393	98092	97705	97353	98071	52,78	46,53	59,20
15	97674	97313	98050	97637	97264	98026	51,81	45,57	58,22
16	97600	97215	98001	97554	97153	97973	50,85	44,61	57,25
17	97509	97092	97944	97454	97015	97911	49,90	43,67	56,29
18	97399	96938	97878	97333	96843	97842	48,95	42,74	55,32
19	97268	96748	97805	97190	96632	97765	48,02	41,82	54,36
20	97112	96517	97724	97022	96381	97680	47,09	40,92	53,41
21	96932	96244	97635	96830	96086	97586	46,18	40,03	52,46
22	96727	95928	97537	96613	95749	97484	45,28	39,16	51,51
23	96498	95570	97431	96370	95370	97373	44,38	38,31	50,56
24	96243	95170	97315	96103	94948	97252	43,50	37,47	49,62
25	95963	94727	97189	95811	94485	97122	42,62	36,64	48,69
26	95659	94242	97055	95495	93978	96984	41,76	35,83	47,75
27	95331	93714	96913	95155	93430	96839	40,90	35,02	46,82
28	94980	93146	96765	94794	92844	96687	40,05	34,24	45,89
29	94609	92541	96609	94414	92223	96527	39,20	33,46	44,97
30	94219	91905	96446	94015	91575	96360	38,36	32,68	44,04
31	93812	91244	96273	93600	90902	96181	37,53	31,92	43,12
32	93389	90561	96090	93170	90211	95994	36,70	31,15	42,20
33	92951	89860	95897	92725	89502	95795	35,87	30,39	41,29
34	92498	89143	95694	92265	88776	95587	35,04	29,63	40,37
35	92032	88409	95480	91791	88033	95366	34,22	28,88	39,46
36	91550	87658	95253	91300	87270	95133	33,39	28,12	38,56
37	91049	86883	95012	90787	86480	94884	32,57	27,36	37,65
38	90524	86077	94755	90246	85653	94617	31,76	26,62	36,75
39	89969	85230	94479	89675	84783	94331	30,95	25,88	35,86
40	89380	84336	94183	89066	83862	94025	30,15	25,15	34,97
41	88753	83389	93866	88420	82888	93696	29,36	24,42	34,09
42	88087	82387	93526	87734	81857	93344	28,58	23,72	33,21
43	87381	81328	93162	87007	80770	92968	27,81	23,02	32,34
44	86632	80211	92774	86236	79623	92566	27,04	22,33	31,47
45	85839	79034	92359	85420	78414	92138	26,29	21,66	30,61
46	85001	77794	91917	84557	77140	91681	25,54	20,99	29,75
47	84114	76486	91445	83644	75796	91193	24,81	20,34	28,90
48	83175	75107	90942	82679	74381	90674	24,08	19,71	28,06
49	82183	73655	90405	81660	72893	90119	23,37	19,09	27,22
50	81137	72132	89834	80587	71337	89530	22,66	18,48	26,39
51	80038	70542	89226	79462	69716	88902	21,97	17,89	25,57
52	78885	68889	88577	78282	68033	88231	21,28	17,30	24,75
53	77679	67178	87884	77049	66296	87513	20,60	16,73	23,95
54	76418	65413	87142	75758	64503	86744	19,93	16,17	23,15
55	75099	63593	86345	74410	62657	85916	19,28	15,62	22,35
56	73721	61721	85487	73001	60759	85025	18,63	15,08	21,57
57	72281	59797	84562	71529	58809	84065	17,99	14,54	20,80
58	70778	57820	83568	69996	56806	83036	17,36	14,02	20,05
59	69214	55792	82505	68401	54752	81938	16,74	13,52	19,30
60	67588	53713	81371	66745	52649	80769	16,13	13,02	18,56
61	65902	51584	80168	65029	50496	79529	15,53	12,54	17,83
62	64156	49408	78890	63251	48298	78212	14,94	12,07	17,11
63	62346	47189	77533	61408	46061	76811	14,36	11,61	16,40
64	60469	44933	76089	59496	43791	75319	13,79	11,17	15,70
65	58523	42648	74549	57514	41494	73727	13,23	10,74	15,02
66	56505	40341	72904	55461	39181	72026	12,68	10,33	14,35
67	54416	38021	71147	53337	36859	70209	12,15	9,93	13,69
68	52258	35698	69271	51148	34541	68271	11,63	9,54	13,04
69	50039	33384	67272	48902	32239	66208	11,13	9,17	12,42
70	47765	31094	65144	46604	29967	64014	10,63	8,80	11,81
71	45443	28840	62883	44261	27736	61683	10,15	8,45	11,21
72	43079	26633	60483	41879	25557	59213	9,68	8,11	10,64
73	40679	24480	57942	39465	23434	56602	9,22	7,78	10,08
74	38250	22388	55263	37027	21378	53859	8,78	7,46	9,55
75	35804	20368	52455	34579	19400	50993	8,34	7,15	9,03

жалғасы

продолжение

Жасы, х жас Возраст, х лет	х жасқа дейін өмір сүретіндер саны, адам Число доживающих до возраста х лет, человек			х жастағы өмір сүрушілер саны, адам Число живущих в возрасте х лет, человек			х жастағылардың өмірінің күтілетін ұзақтығы, жас саны Ожидаемая продолжительность жизни в возрасте х лет, число лет		
	барлығы всего	еркектер мужчины	әйелдер женщины	барлығы всего	еркектер мужчины	әйелдер женщины	барлығы всего	еркектер мужчины	әйелдер женщины
76	33354	18432	49532	32135	17512	48022	7,92	6,85	8,54
77	30916	16593	46512	29710	15728	44962	7,50	6,55	8,06
78	28505	14863	43412	27318	14055	41832	7,10	6,26	7,60
79	26131	13247	40252	24967	12496	38651	6,69	5,96	7,15
80	23803	11745	37050	22664	11048	35437	6,30	5,66	6,73
81	21525	10351	33824	20413	9703	32216	5,91	5,35	6,32
82	19301	9055	30607	18219	8452	29017	5,54	5,05	5,93
83	17136	7849	27428	16087	7287	25874	5,17	4,75	5,56
84	15038	6726	24319	14030	6206	22816	4,83	4,46	5,21
85	13023	5686	21313	12066	5210	19877	4,50	4,18	4,88
86	11109	4733	18441	10213	4304	17087	4,19	3,92	4,56
87	9318	3875	15734	8496	3497	14477	3,89	3,68	4,26
88	7674	3118	13220	6936	2792	12071	3,62	3,45	3,97
89	6197	2465	10922	5548	2187	9890	3,36	3,23	3,70
90	4899	1910	8859	4342	1679	7950	3,12	3,03	3,45
91	3785	1448	7041	3319	1260	6257	2,90	2,83	3,21
92	2852	1072	5474	2467	923	4814	2,68	2,65	2,98
93	2082	774	4153	1777	658	3611	2,48	2,48	2,77
94	1472	543	3068	1238	457	2634	2,31	2,32	2,58
95	1005	370	2201	833	307	1865	2,15	2,18	2,40
96	660	244	1529	539	200	1277	2,01	2,04	2,23
97	418	155	1026	336	125	844	1,88	1,92	2,08
98	254	95	662	200	75	536	1,77	1,82	1,95
99	147	56	410	114	44	326	1,69	1,75	1,84
100+	81	31	242	61	24	189	1,67	1,74	1,76

Àóß° Ì à° ß
Ñà° Ùæ(í à í àæà° áí kã

0	100000	100000	100000	98974	98813	99145	67,59	63,16	72,43
1	98715	98527	98915	98602	98404	98813	67,46	63,10	72,22
2	98452	98240	98677	98411	98190	98645	66,64	62,28	71,39
3	98360	98129	98605	98330	98094	98581	65,71	61,35	70,44
4	98297	98055	98555	98270	98022	98534	64,75	60,40	69,48
5	98241	97987	98512	98213	97952	98490	63,78	59,44	68,51
6	98184	97917	98468	98159	97886	98450	62,82	58,48	67,54
7	98134	97855	98431	98111	97827	98415	61,85	57,52	66,57
8	98088	97798	98398	98066	97771	98382	60,88	56,55	65,59
9	98045	97744	98367	98025	97718	98352	59,91	55,58	64,61
10	98004	97692	98337	97984	97666	98321	58,93	54,61	63,63
11	97963	97640	98306	97941	97612	98290	57,96	53,64	62,65
12	97919	97585	98274	97895	97555	98256	56,98	52,67	61,67
13	97871	97524	98239	97843	97489	98219	56,01	51,70	60,69
14	97815	97454	98200	97783	97412	98178	55,04	50,74	59,71
15	97750	97370	98156	97712	97320	98131	54,08	49,78	58,74
16	97675	97270	98106	97631	97210	98078	53,12	48,84	57,77
17	97587	97151	98049	97537	97081	98017	52,17	47,89	56,80
18	97486	97012	97985	97428	96932	97949	51,22	46,96	55,84
19	97369	96852	97914	97303	96760	97876	50,28	46,04	54,88
20	97236	96667	97837	97160	96561	97795	49,35	45,13	53,92
21	97083	96454	97752	96997	96332	97705	48,43	44,22	52,97
22	96910	96211	97658	96812	96075	97606	47,51	43,34	52,02
23	96715	95938	97554	96607	95787	97496	46,61	42,46	51,07
24	96500	95636	97439	96383	95472	97376	45,71	41,59	50,13
25	96266	95309	97313	96142	95135	97246	44,82	40,73	49,20
26	96018	94961	97179	95888	94778	97109	43,93	39,88	48,27
27	95758	94595	97039	95623	94405	96967	43,05	39,03	47,33
28	95488	94214	96896	95348	94015	96824	42,17	38,19	46,40
29	95208	93816	96752	95064	93609	96679	41,29	37,35	45,47
30	94919	93402	96606	94769	93186	96530	40,42	36,51	44,54
31	94619	92971	96455	94463	92748	96376	39,55	35,68	43,61
32	94307	92525	96297	94145	92294	96213	38,67	34,85	42,68
33	93983	92063	96129	93815	91825	96039	37,81	34,02	41,75
34	93646	91586	95950	93470	91339	95855	36,94	33,19	40,83
35	93295	91092	95760	93111	90836	95660	36,08	32,37	39,91
36	92928	90580	95559	92736	90313	95453	35,22	31,55	38,99

жалғасы

продолжение

Жасы, х жас Возраст, х лет	х жасқа дейін өмір сүретіндер саны, адам Число доживающих до возраста х лет, человек			х жастағы өмір сүрушілер саны, адам Число живущих в возрасте х лет, человек			х жастағылардың өмірінің күтілетін ұзақтығы, жас саны Ожидаемая продолжительность жизни в возрасте х лет, число лет		
	барлығы всего	еркектер мужчины	әйелдер женщины	барлығы всего	еркектер мужчины	әйелдер женщины	барлығы всего	еркектер мужчины	әйелдер женщины
37	92545	90046	95347	92345	89766	95235	34,36	30,73	38,08
38	92145	89487	95124	91935	89193	95006	33,51	29,92	37,17
39	91725	88900	94889	91505	88592	94765	32,66	29,12	36,26
40	91284	88283	94642	91052	87958	94512	31,82	28,32	35,35
41	90819	87633	94381	90574	87289	94243	30,98	27,52	34,45
42	90329	86946	94104	90069	86582	93957	30,14	26,74	33,55
43	89809	86218	93810	89533	85832	93653	29,31	25,96	32,65
44	89257	85446	93496	88963	85036	93327	28,49	25,19	31,76
45	88668	84626	93158	88354	84190	92976	27,68	24,43	30,87
46	88040	83754	92793	87704	83291	92595	26,87	23,68	29,99
47	87369	82828	92396	87011	82336	92180	26,07	22,94	29,12
48	86652	81845	91963	86269	81323	91727	25,28	22,21	28,25
49	85886	80802	91490	85477	80249	91232	24,51	21,49	27,40
50	85068	79696	90975	84631	79110	90695	23,74	20,78	26,55
51	84194	78523	90416	83728	77900	90114	22,98	20,08	25,71
52	83261	77277	89811	82763	76615	89485	22,23	19,40	24,88
53	82264	75952	89158	81732	75247	88806	21,49	18,73	24,06
54	81200	74542	88454	80632	73793	88074	20,77	18,07	23,25
55	80063	73044	87694	79458	72253	87284	20,06	17,43	22,44
56	78853	71462	86874	78213	70632	86432	19,36	16,81	21,65
57	77572	69803	85989	76896	68939	85511	18,67	16,19	20,87
58	76221	68075	85032	75511	67179	84516	17,99	15,59	20,10
59	74800	66282	84000	74052	65350	83443	17,32	15,00	19,34
60	73304	64419	82886	72515	63447	82286	16,67	14,42	18,59
61	71726	62475	81687	70893	61458	81044	16,02	13,85	17,86
62	70060	60441	80401	69180	59376	79714	15,39	13,30	17,13
63	68300	58311	79027	67373	57200	78295	14,77	12,77	16,42
64	66446	56089	77563	65472	54937	76783	14,17	12,26	15,72
65	64498	53785	76003	63476	52598	75169	13,58	11,76	15,04
66	62455	51411	74335	61386	50195	73439	13,01	11,28	14,36
67	60317	48979	72544	59199	47737	71579	12,46	10,81	13,71
68	58081	46496	70614	56914	45232	69574	11,92	10,36	13,07
69	55747	43969	68534	54533	42687	67415	11,39	9,93	12,45
70	53319	41406	66296	52063	40112	65099	10,89	9,52	11,85
71	50806	38819	63902	49513	37522	62630	10,40	9,12	11,28
72	48220	36225	61359	46900	34935	60019	9,94	8,73	10,72
73	45580	33645	58678	44244	32374	57278	9,48	8,36	10,19
74	42909	31103	55878	41568	29861	54428	9,04	8,01	9,68
75	40227	28619	52979	38889	27414	51489	8,61	7,66	9,18
76	37552	26209	50000	36225	25047	48479	8,19	7,32	8,69
77	34898	23885	46958	33586	22769	45410	7,77	6,98	8,23
78	32273	21652	43863	30977	20584	42294	7,36	6,65	7,77
79	29681	19515	40725	28404	18497	39139	6,96	6,32	7,33
80	27127	17478	37553	25871	16511	35955	6,57	6,00	6,91
81	24614	15544	34358	23382	14629	32758	6,19	5,69	6,50
82	22151	13714	31158	20950	12852	29568	5,83	5,38	6,12
83	19749	11989	27978	18587	11181	26416	5,47	5,08	5,76
84	17426	10373	24853	16315	9623	23339	5,14	4,79	5,42
85	15204	8872	21824	14156	8184	20378	4,81	4,52	5,10
86	13108	7495	18933	12128	6874	17576	4,50	4,26	4,81
87	11148	6253	16219	10244	5697	14967	4,21	4,00	4,53
88	9339	5142	13716	8517	4652	12582	3,93	3,76	4,26
89	7695	4162	11448	6959	3736	10438	3,66	3,53	4,01
90	6224	3311	9427	5578	2947	8539	3,41	3,30	3,76
91	4933	2584	7651	4378	2280	6881	3,17	3,09	3,52
92	3823	1975	6111	3357	1725	5447	2,94	2,89	3,28
93	2890	1475	4783	2508	1275	4223	2,73	2,70	3,05
94	2125	1074	3664	1821	918	3200	2,53	2,53	2,82
95	1516	761	2737	1280	642	2361	2,35	2,36	2,61
96	1045	523	1985	869	435	1689	2,18	2,20	2,41
97	694	348	1392	568	286	1166	2,03	2,06	2,22
98	443	223	939	357	180	773	1,89	1,94	2,05
99	270	137	606	213	109	488	1,79	1,84	1,91
100+	156	81	371	120	63	293	1,72	1,77	1,80

8. Ұлт-ірі Іс-әрекеті

8.1. Өз-ірі Іс-әрекеті және әйелі

адам

человек

Көші-қон ағымы	1999	2000	2001	2002	2003	2004	Потоки миграции
Ұлт-ірі өз-ірі	273747	324141	325276	327303	357342	386247	Ұлт-ірі өз-ірі
одан:							из них:
Қазақстан аумағында	232427	276699	271728	269092	291758	317928	в пределах Казахстана
соның ішінде:							в том числе:
өңіраралық	131815	145903	136390	103868	107646	127474	межрегиональная
өңірлік	100612	130796	135338	165224	184112	190454	региональная
басқа елдерден	41320	47442	53548	58211	65584	68319	из других стран
соның ішінде:							в том числе:
ТМД елдерінен тыс	1859	3982	3616	4005	4803	6488	из стран вне СНГ
ТМД елдерінен	39461	43460	49932	54206	60781	61831	из стран СНГ
Ұлт-ірі өз-ірі - Ұлт-ірі өз-ірі	397374	432448	413438	389315	365648	383458	Ұлт-ірі өз-ірі
одан:							из них:
Қазақстан аумағында	232427	276699	271728	269092	291758	317928	в пределах Казахстана
соның ішінде:							в том числе:
өңіраралық	131815	145903	136390	103868	107646	127474	межрегиональная
өңірлік	100612	130796	135338	165224	184112	190454	региональная
басқа елдерге	164947	155749	141710	120223	73890	65530	в другие страны
соның ішінде:							в том числе:
ТМД елдерінен тыс елдерге	44707	39042	40701	34906	24630	18601	в страны вне СНГ
ТМД елдеріне	120240	116707	101009	85317	49260	46929	в страны СНГ
Ұлт-ірі өз-ірі өз-ірі	-123627	-108307	-88162	-62012	-8306	2789	Ұлт-ірі өз-ірі өз-ірі
соның ішінде:							в том числе:
ТМД елдерінен тыс елдермен	-42848	-35060	-37085	-30901	-19827	-12113	со странами вне СНГ
ТМД елдерімен	-80779	-73247	-51077	-31111	11521	14902	со странами СНГ

8.2. Ұлт-ірі өз-ірі және өз-ірі Іс-әрекеті және әйелі

адам

человек

	Иммигранттар Иммигранты						
	1999	2000	2001	2002	2003	2004	
Ұлт-ірі өз-ірі	39461	43460	49932	54206	60781	61831	Ұлт-ірі өз-ірі
Әзербайжан	284	285	255	258	227	199	Азербайджан
Армения	48	106	83	99	121	116	Армения
Беларусь	417	427	383	364	323	300	Беларусь
Грузия	93	74	95	132	131	97	Грузия
Қырғыз Республикасы	1392	1673	2145	2566	2818	2612	Кыргызская Республика
Молдова	88	88	90	75	62	65	Молдова
Ресей	26719	23941	23497	21758	21565	18565	Россия
Тәжікістан	455	617	464	381	316	261	Таджикистан
Түрікменстан	1356	2058	2947	3174	3336	3266	Туркменистан
Өзбекстан	7215	12810	18783	24628	31191	35795	Узбекистан
Украина	1394	1381	1190	771	691	555	Украина
Ұлт-ірі өз-ірі өз-ірі	1859	3982	3616	4005	4803	6488	Ұлт-ірі өз-ірі өз-ірі
АҚШ	23	27	36	140	46	38	США
Германия	507	548	599	603	776	764	Германия
Греция	43	44	28	31	28	14	Греция
Израиль	63	85	103	84	94	91	Израиль
Иран	75	875	193	63	12	41	Иран
Канада	2	10	11	53	31	31	Канада
Қытай	145	189	655	1059	2080	3463	Китай
Латвия	23	14	11	9	6	5	Латвия
Литва	22	7	7	11	6	6	Литва
Моңғолия	437	658	407	476	1177	1607	Монголия
Түркия	95	919	385	170	239	129	Турция
Эстония	4	2	3	7	0	6	Эстония
Басқа елдер	420	604	1178	1299	308	293	Другие страны

жалғасы

продолжение

	Эмигранттар Эмигранты						
	1999	2000	2001	2002	2003	2004	
Әлем бойынша	120240	116707	101009	85317	49260	46929	Әлем бойынша
Әзербайжан	208	217	128	126	89	63	Азербайджан
Армения	42	24	28	21	11	18	Армения
Беларусь	4656	3265	42	1829	1086	753	Беларусь
Грузия	78	38	2340	30	12	14	Грузия
Қырғыз Республикасы	1110	736	548	584	461	304	Кыргызская Республика
Молдова	177	93	76	49	52	36	Молдова
Ресей	108115	108724	94917	80052	45451	44215	Россия
Тәжікістан	57	76	47	38	31	53	Таджикистан
Түрікменстан	448	85	50	59	39	31	Туркменистан
Өзбекстан	2269	1277	1032	961	982	678	Узбекистан
Украина	3080	2172	1801	1568	1046	764	Украина
Әлем бойынша	44707	39042	40701	34906	24630	18601	Әлем бойынша
АҚШ	609	528	459	396	422	335	США
Германия	40862	35938	38469	32832	22520	17221	Германия
Греция	277	152	91	56	22	18	Греция
Израиль	1585	1278	713	508	328	248	Израиль
Иран	0	7	3	7	14	6	Иран
Канада	332	236	305	324	398	309	Канада
Қытай	5	1	11	159	407	121	Китай
Латвия	16	6	5	0	0	0	Латвия
Литва	42	20	12	7	20	3	Литва
Моңғолия	162	207	126	23	43	50	Монголия
Түркия	46	28	52	59	51	35	Турция
Эстония	8	4	3	5	2	0	Эстония
Басқа елдер	763	637	452	530	403	255	Другие страны

жалғасы

продолжение

	Көші-қон айырымы Сальдо миграции						
	1999	2000	2001	2002	2003	2004	
Әлем бойынша	-80779	-73247	-51077	-31111	11521	14902	Әлем бойынша
Әзербайжан	76	68	127	132	138	136	Азербайджан
Армения	6	82	55	78	110	98	Армения
Беларусь	-4239	-2838	-1957	-1465	-763	-453	Беларусь
Грузия	15	36	53	102	119	83	Грузия
Қырғыз Республикасы	282	937	1597	1982	2357	2308	Кыргызская Республика
Молдова	-89	-5	14	26	10	29	Молдова
Ресей	-81396	-84783	-71420	-58294	-23886	-25650	Россия
Тәжікістан	398	541	417	343	285	208	Таджикистан
Түрікменстан	908	1973	2897	3115	3297	3235	Туркменистан
Өзбекстан	4946	11533	17751	23667	30209	35117	Узбекистан
Украина	-1686	-791	-611	-797	-355	-209	Украина
Әлем бойынша	-42848	-35060	-37085	-30901	-19827	-12113	Әлем бойынша
АҚШ	-586	-501	-423	-256	-376	-297	США
Германия	-40355	-35390	-37870	-32229	-21744	-16457	Германия
Греция	-234	-108	-63	-25	6	-4	Греция
Израиль	-1522	-1193	-610	-424	-234	-157	Израиль
Иран	75	868	190	56	-2	35	Иран
Канада	-330	-226	-294	-271	-367	-278	Канада
Қытай	140	188	644	900	1673	3342	Китай
Латвия	7	8	6	9	6	5	Латвия
Литва	-20	-13	-5	4	-14	3	Литва
Моңғолия	275	451	281	453	1134	1557	Монголия
Түркия	49	891	333	111	188	94	Турция
Эстония	-4	-2	-	2	-2	6	Эстония
Басқа елдер	-343	-33	726	769	-95	38	Другие страны

8.3. Әа°Б ьБæ æБí БæБ æ"í àæàæБ æí ØБí í à íà°Б àðà°Б æµí í-ííБ í àæàóí àðí àí àý í Ë°ðàòËý í àæà°áí Ëý í í í°ó Ë áí çðàæóó

адам

человек

Жас Возраст	Еркектер Мужчины						Әйелдер Женщины					
	1999	2000	2001	2002	2003	2004	1999	2000	2001	2002	2003	2004
"í í Ë°ðàí òààð "í í Ë°ðàí òíБ												
àð°БfБ												
æà°í	21255	24777	27618	29892	32776	33386	20065	22665	25930	28319	32808	34933
0-4	1056	1676	1490	1468	1721	2039	957	1513	1306	1411	1677	1945
5-9	1265	1845	1803	1791	2124	2115	1243	1670	1620	1731	1955	2158
10-14	1218	1741	1762	1782	2130	2358	1063	1587	1689	1780	1999	2292
15-19	1544	1980	2646	2873	3324	3609	1534	1798	2380	2696	3230	3702
20-24	3138	3197	4105	4178	4788	4695	2712	2934	3815	4166	5261	5480
25-29	2878	3001	3735	4101	4309	4249	2513	2641	3398	3786	4343	4278
30-34	2380	2596	2935	3252	3570	3370	1886	2090	2477	2900	3354	3447
35-39	2220	2437	2556	2869	2925	2937	1691	1976	2187	2293	2498	2770
40-44	1609	2154	2181	2457	2553	2582	1290	1528	1668	1889	2151	2394
45-49	1181	1332	1460	1808	1806	1796	1019	1130	1223	1337	1582	1724
50-54	769	878	1024	1228	1165	1188	660	757	954	1121	1156	1272
55-59	495	480	410	620	603	709	724	574	594	699	882	955
60-64	688	674	603	608	694	610	941	825	860	806	874	739
65-69	325	306	363	361	481	518	548	486	542	562	708	691
70-74	281	260	278	262	299	282	623	540	542	498	488	398
75-79	111	132	166	146	176	197	352	317	370	381	374	396
80-84	57	49	65	67	85	87	181	172	168	149	177	169
85+	40	39	36	21	23	45	128	127	137	114	99	123
0-15	3748	5631	5398	5430	6412	6972	3446	5045	4910	5259	6060	6879
16-62(57)	16229	17981	21008	23334	24921	24951	13251	14726	18088	20311	23754	25216
63(58)&+	1278	1165	1212	1128	1443	1463	3368	2894	2932	2749	2994	2838
Yí Ë°ðàí òààð Yí Ë°ðàí òíБ												
àð°БfБ												
æà°í	78429	72523	65336	55847	34349	29701	86518	83226	76374	64376	39541	35829
0-4	3592	3116	2818	2462	1612	1408	3388	2942	2712	2421	1513	1408
5-9	5342	4250	3872	3024	1834	1521	5220	4181	3600	2787	1695	1532
10-14	6773	5789	4881	3846	2141	1735	6371	5605	4883	3724	2090	1675
15-19	8417	8353	8084	6364	4089	3625	8663	8997	8593	6689	4428	3946
20-24	8464	7630	6871	6398	4353	4021	9318	8948	8016	7322	4841	5010
25-29	7680	7107	6582	5940	3909	3611	7702	7211	6997	6357	4130	4003
30-34	6430	5769	5062	4794	3049	2696	6282	5689	5308	4768	3033	2811
35-39	7323	6059	5087	4190	2398	1946	7305	6289	5213	4275	2359	1982
40-44	6383	5780	5277	4555	2503	1931	6579	6292	5651	4672	2735	2027
45-49	4999	4699	4170	3613	2244	1771	5714	5599	5285	4351	2740	2163
50-54	3355	3720	3599	3282	1892	1479	4541	5180	5052	4579	2622	2247
55-59	2687	2338	1751	1651	1069	1079	3260	3009	2468	2097	1347	1548
60-64	3242	3646	3075	2283	1053	791	4419	5012	4608	3512	1734	1388
65-69	1704	1805	1864	1558	1013	1044	2574	2736	2794	2500	1666	1702
70-74	1211	1530	1471	1110	628	515	2724	2958	2727	2082	1096	956
75-79	494	572	587	526	386	352	1325	1495	1528	1423	989	911
80-84	204	238	186	152	120	124	647	621	573	502	342	331
85+	129	122	99	99	56	52	486	462	366	315	181	189
0-15	17161	14382	12751	10237	6093	5094	17161	14044	12369	9816	5773	5014
16-62(57)	55595	51972	46833	41188	25520	22074	55595	53930	50205	43675	27471	24976
63(58)&+	5673	6169	5752	4422	2736	2533	5673	15252	13800	10885	6297	5839
µí í-íí àØБðíБ Ñà°uāí í Ë°ðàòËË												
àð°БfБ												
æà°í	-57174	-47746	-37718	-25955	-1573	3685	-66453	-60561	-50444	-36057	-6733	-896
0-4	-2536	-1440	-1328	-994	109	631	-2431	-1429	-1406	-1010	164	537
5-9	-4077	-2405	-2069	-1233	290	594	-3977	-2511	-1980	-1056	260	626
10-14	-5555	-4048	-3119	-2064	-11	623	-5308	-4018	-3194	-1944	-91	617
15-19	-6873	-6373	-5438	-3491	-765	-16	-7129	-7199	-6213	-3993	-1198	-244
20-24	-5326	-4433	-2766	-2220	435	674	-6606	-6014	-4201	-3156	420	470
25-29	-4802	-4106	-2847	-1839	400	638	-5189	-4570	-3599	-2571	213	275
30-34	-4050	-3173	-2127	-1542	521	674	-4396	-3599	-2831	-1868	321	636
35-39	-5103	-3622	-2531	-1321	527	991	-5614	-4313	-3026	-1982	139	788
40-44	-4774	-3626	-3096	-2098	50	651	-5289	-4764	-3983	-2783	-584	367
45-49	-3818	-3367	-2710	-1805	-438	25	-4695	-4469	-4062	-3014	-1158	-439
50-54	-2586	-2842	-2575	-2054	-727	-291	-3881	-4423	-4098	-3458	-1466	-975
55-59	-2192	-1858	-1341	-1031	-466	-370	-2536	-2435	-1874	-1398	-465	-593

жалғасы

продолжение

Жас Возраст	Еркектер Мужчины						Әйелдер Женщины					
	1999	2000	2001	2002	2003	2004	1999	2000	2001	2002	2003	2004
60-64	-2554	-2972	-2472	-1675	-359	-181	-3478	-4187	-3748	-2706	-860	-649
65-69	-1379	-1499	-1501	-1197	-532	-526	-2026	-2250	-2252	-1938	-958	-1011
70-74	-930	-1270	-1193	-848	-329	-233	-2101	-2418	-2185	-1584	-608	-558
75-79	-383	-440	-421	-380	-210	-155	-973	-1178	-1158	-1042	-615	-515
80-84	-147	-189	-121	-85	-35	-37	-466	-449	-405	-353	-165	-162
85+	-89	-83	-63	-78	-33	-7	-358	-335	-229	-201	-82	-66
0-15	-13413	-8751	-7353	-4807	319	1878	-12871	-8999	-7459	-4557	287	1865
16-62(57)	-39366	-33991	-25825	-17854	-599	2877	-42189	-39204	-32117	-23364	-3717	240
63(58)&+	-4395	-5004	-4540	-3294	-1293	-1070	-11393	-12358	-10868	-8136	-3303	-3001

8.4. Өзбекстан Республикасының азаматтары мен азаматсыздарының саны мен құрамы

адам

человек

	1999	2000	2001	2002	2003	2004	
Өзбекстан Республикасының азаматтары мен азаматсыздарының саны мен құрамы							
Қазақстан Республикасындағы өзбекстан азаматтары мен азаматсыздарының саны мен құрамы							
Өзбекстан азаматтары мен азаматсыздарының саны мен құрамы	41320	47442	53548	58211	65584	68319	в том числе
қазақтар	10909	17682	24727	31315	39409	47161	казахи
орыстар	20076	18540	16999	15145	15036	12412	русские
украиндар	2526	2174	2275	1897	1818	1385	украинцы
өзбектер	1028	2190	1235	1250	1104	834	узбеки
немістер	1417	1190	1167	1042	1105	892	немцы
татарлар	1129	1123	1139	1019	1006	823	татары
ұйғырлар	95	147	158	147	237	219	уйгуры
корейлер	626	654	868	874	1065	874	корейцы
белорустар	376	299	335	306	307	294	белорусы
әзірбайжандар	395	360	394	405	435	348	азербайжанцы
түріктер	132	162	337	246	279	184	турки
басқа ұлттар	2601	2883	3830	4482	3653	2834	другие национальности
көрсетілмеген	10	38	84	83	130	59	не указана
Өзбекстан Республикасындағы өзбекстан азаматсыздарының саны мен құрамы							
Өзбекстан азаматсыздарының саны мен құрамы	164947	155749	141710	120223	73890	65530	в том числе
қазақтар	8258	7002	5903	5586	4356	3413	казахи
орыстар	91489	91324	81970	70207	40998	39125	русские
украиндар	15315	13724	11713	9865	5730	5158	украинцы
өзбектер	962	580	509	470	310	216	узбеки
немістер	32921	28783	29430	23538	15679	11774	немцы
татарлар	3971	3902	3333	2904	1616	1419	татары
ұйғырлар	99	117	108	85	49	64	уйгуры
корейлер	737	850	875	650	471	422	корейцы
белорустар	3466	2769	2189	1890	1056	1053	белорусы
әзірбайжандар	533	481	344	332	252	196	азербайжанцы
түріктер	81	66	82	87	89	79	турки
басқа ұлттар	7080	6109	5232	4455	3263	2578	другие национальности
көрсетілмеген	35	42	22	154	21	33	не указана
Өзбекстан Республикасындағы өзбекстан азаматтары мен азаматсыздарының саны мен құрамы							
Өзбекстан азаматтары мен азаматсыздарының саны мен құрамы	-123627	-108307	-88162	-62012	-8306	2789	Всего
қазақтар	2651	10680	18824	25729	35053	43748	казахи
орыстар	-71413	-72784	-64971	-55062	-25962	-26713	русские
украиндар	-12789	-11550	-9438	-7968	-3912	-3773	украинцы
өзбектер	66	1610	726	780	794	618	узбеки
немістер	-31504	-27593	-28263	-22496	-14574	-10882	немцы
татарлар	-2842	-2779	-2194	-1885	-610	-596	татары
ұйғырлар	-4	30	50	62	188	155	уйгуры
корейлер	-111	-196	-7	224	594	452	корейцы
белорустар	-3090	-2470	-1854	-1584	-749	-759	белорусы
әзірбайжандар	-138	-121	50	73	183	152	азербайжанцы
түріктер	51	96	255	159	190	105	турки
басқа ұлттар	-4479	-3226	-1402	27	390	256	другие национальности
көрсетілмеген	-25	-4	62	-71	109	26	не указана

8.5. Өзге елдерден Қазақстанға иммигранттардың саны (Елдер) және
 1999-2004 жылдары Қазақстанға иммигранттардың саны
 1. Өзге елдерден Қазақстанға иммигранттардың саны (Елдер)
 2. Өзге елдерден Қазақстанға иммигранттардың саны (Елдер)
 3. Өзге елдерден Қазақстанға иммигранттардың саны (Елдер)

адам

человек

	Иммигранттар Иммигранты						
	1999	2000	2001	2002	2003	2004	
ақа оао "ақаі Ё							
Оі - а°ааоі	10121	14980	23472	29783	36224	41991	Њоаі Ъ Њ""
Әзербайжан	3	15	6	16	10	9	Азербайджан
Армения	8	-	2	-	1	4	Армения
Беларусь	26	11	10	13	17	8	Беларусь
Грузия	1	4	5	1	1	-	Грузия
Қырғыз Республикасы	319	385	562	691	800	771	Кыргызская Республика
Молдова	-	3	8	5	5	6	Молдова
Ресей	3296	3463	4140	4042	4067	4796	Россия
Тәжікстан	78	160	77	87	32	53	Таджикистан
Түрікменстан	1182	1871	2855	3084	3243	3199	Туркменистан
Өзбекстан	5162	9028	15771	21803	28025	33113	Узбекистан
Украина	46	40	36	41	23	32	Украина
Оі - а°ааоіі аі оЪа а°аао	788	2702	1255	1532	3185	5170	Њоаі Ъ аі а Њ""
АҚШ	2	-	4	2	5	10	США
Германия	12	14	21	17	20	30	Германия
Греция	-	-	2	2	-	-	Греция
Израиль	1	1	-	-	4	8	Израиль
Иран	59	847	161	13	2	22	Иран
Канада	-	-	-	1	3	9	Канада
Қытай	134	164	475	926	1865	3268	Китай
Латвия	-	-	-	-	-	1	Латвия
Литва	1	-	-	-	-	2	Литва
Моңғолия	429	643	367	454	1148	1566	Монголия
Түркия	48	845	110	41	108	80	Турция
Эстония	-	1	-	1	-	1	Эстония
Басқа елдер	102	187	115	75	30	173	Другие страны
, оЪаоао —оааііа							
Оі - а°ааоі	19796	18239	16736	14824	14631	11991	Њоаі Ъ Њ""
Әзербайжан	17	22	9	8	7	4	Азербайджан
Армения	2	1	7	3	5	6	Армения
Беларусь	213	245	197	189	166	150	Беларусь
Грузия	13	7	16	10	6	7	Грузия
Қырғыз Республикасы	440	516	568	630	588	490	Кыргызская Республика
Молдова	37	30	33	26	18	19	Молдова
Ресей	17690	15588	14460	13091	12884	10472	Россия
Тәжікстан	92	84	43	36	34	21	Таджикистан
Түрікменстан	73	45	25	24	20	16	Туркменистан
Өзбекстан	558	1037	812	475	573	565	Узбекистан
Украина	661	664	566	332	330	241	Украина
Оі - а°ааоіі аі оЪа а°аао	280	301	263	321	405	421	Њоаі Ъ аі а Њ""
АҚШ	10	12	4	20	20	15	США
Германия	157	160	171	210	281	295	Германия
Греция	7	5	5	4	8	3	Греция
Израиль	33	51	35	43	49	43	Израиль
Иран	-	2	-	-	-	-	Иран
Канада	-	5	10	4	6	20	Канада
Қытай	1	1	13	1	3	3	Китай
Латвия	15	9	3	6	6	4	Латвия
Литва	11	4	4	3	2	2	Литва
Моңғолия	3	7	6	9	14	17	Монголия
Түркия	1	-	1	2	2	1	Турция
Эстония	3	-	2	5	-	3	Эстония
Басқа елдер	39	45	9	14	14	15	Другие страны
~аі іаоао ~аі оЪ							
Оі - а°ааоі	1119	869	826	750	721	554	Њоаі Ъ Њ""
Әзербайжан	-	1	-	-	1	2	Азербайджан
Армения	3	-	-	-	-	-	Армения
Беларусь	24	18	17	21	14	18	Беларусь
Грузия	-	-	-	-	4	-	Грузия
Қырғыз Республикасы	46	14	22	40	28	28	Кыргызская Республика

жалғасы

продолжение

	Иммигранттар Иммигранты						
	1999	2000	2001	2002	2003	2004	
Молдова	2	-	5	2	2	1	Молдова
Ресей	984	775	737	645	635	474	Россия
Тәжікстан	1	1	1	2	2	-	Таджикистан
Түрікменстан	1	5	1	-	-	1	Туркменистан
Өзбекстан	11	17	19	21	15	25	Узбекистан
Украина	47	38	24	19	20	5	Украина
ОҰІ - әәәәәі әі 03ә әәәә	298	321	341	292	384	338	Ноәі 3 әі ә Н" ^
АҚШ	-	-	-	-	-	4	США
Германия	294	321	335	291	380	330	Германия
Греция	-	-	1	-	2	-	Греция
Израиль	2	-	3	1	-	2	Израиль
Иран	-	-	-	-	-	-	Иран
Канада	-	-	-	-	-	-	Канада
Қытай	-	-	-	-	-	-	Китай
Латвия	-	-	1	-	-	-	Латвия
Литва	1	-	-	-	-	-	Литва
Моңғолия	-	-	-	-	-	1	Монголия
Түркия	-	-	1	-	-	-	Турция
Эстония	-	-	-	-	-	-	Эстония
Басқа елдер	1	-	-	-	2	1	Другие страны

жалғасы

продолжение

	Эмигранттар Эмигранты						
	1999	2000	2001	2002	2003	2004	
ақа оао ақаі 1							
ОІ - аааоі	7689	6366	5242	4838	3535	2839	Нооаі 3 Н" ^
Әзербайжан	10	6	1	7	3	6	Азербайджан
Армения	2	1	1	1	-	-	Армения
Беларусь	58	37	22	16	21	10	Беларусь
Грузия	2	2	2	5	1	-	Грузия
Қырғыз Республикасы	211	175	127	156	106	78	Кыргызская Республика
Молдова	4	-	3	2	1	-	Молдова
Ресей	5950	5489	4522	4078	2678	2237	Россия
Тәжікстан	4	11	1	2	3	1	Таджикистан
Түрікменстан	404	49	37	41	31	21	Туркменистан
Өзбекстан	1007	563	503	496	667	471	Узбекистан
Украина	37	33	23	34	24	15	Украина
ОІ - аааоіаі о3а ааао	569	636	661	748	821	574	Нооаі 3 аіа Н" ^
АҚШ	34	31	31	41	48	38	США
Германия	265	301	423	434	350	341	Германия
Греция	7	1	1	-	-	-	Греция
Израиль	26	30	14	7	17	10	Израиль
Иран	0	7	-	3	-	1	Иран
Канада	23	19	30	52	46	36	Канада
Қытай	4	1	10	145	281	86	Китай
Латвия	-	-	-	-	-	-	Латвия
Литва	3	1	3	1	-	-	Литва
Моңғолия	140	189	110	22	39	44	Монголия
Түркия	33	20	14	17	10	3	Турция
Эстония	-	-	-	-	1	-	Эстония
Басқа елдер	34	36	25	26	29	15	Другие страны
о3аоао оааі1.1							
ОІ - аааоі	81020	81814	72053	60865	34215	33593	Нооаі 3 Н" ^
Әзербайжан	16	8	2	11	4	1	Азербайджан
Армения	3	5	4	-	1	3	Армения
Беларусь	2200	1685	1182	911	564	385	Беларусь
Грузия	13	9	7	5	-	3	Грузия
Қырғыз Республикасы	458	291	194	207	140	86	Кыргызская Республика
Молдова	55	38	30	15	18	13	Молдова
Ресей	76585	78642	69623	58866	32959	32705	Россия
Тәжікстан	21	6	7	6	7	8	Таджикистан
Түрікменстан	22	15	7	7	7	2	Туркменистан
Өзбекстан	239	119	84	93	38	32	Узбекистан
Украина	1408	996	913	744	477	355	Украина
ОІ - аааоіаі о3а ааао	10469	9510	9917	9342	6783	5532	Нооаі 3 аіа Н" ^
АҚШ	401	355	297	254	266	225	США

жалғасы

продолжение

	Эмигранттар Эмигранты						
	1999	2000	2001	2002	2003	2004	
Германия	8630	8052	8833	8484	5984	4864	Германия
Греция	36	33	23	6	9	7	Греция
Израиль	895	730	441	293	165	156	Израиль
Иран	-	-	-	-	-	1	Иран
Канада	258	168	222	204	280	226	Канада
Қытай	-	-	-	-	1	-	Қытай
Латвия	9	2	2	-	-	-	Латвия
Литва	9	8	-	4	9	2	Литва
Моңғолия	20	15	14	-	-	2	Монголия
Түркия	6	6	2	6	3	4	Турция
Эстония	4	4	1	3	1	-	Эстония
Басқа елдер	201	137	82	88	65	45	Другие страны
"āī tæðāð "āī òð							
ÒĬ ~ ā°āāðĭ	4164	4089	3564	2858	1853	1750	Ñòðāĭ ß Ñ""
Әзербайжан	-	-	-	1	-	-	Азербайджан
Армения	1	-	-	-	-	-	Армения
Беларусь	226	148	129	104	52	48	Беларусь
Грузия	-	-	-	2	-	-	Грузия
Қырғыз Республикасы	47	30	5	12	21	3	Кыргызская Республика
Молдова	7	2	3	3	2	1	Молдова
Ресей	3792	3832	3371	2699	1745	1668	Россия
Тәжікстан	-	-	-	-	-	-	Таджикистан
Түрікменстан	1	1	1	-	-	-	Туркменистан
Өзбекстан	9	6	4	-	2	6	Узбекистан
Украина	81	70	51	37	31	24	Украина
ÒĬ ~ ā°āāðĭ āĭ òðæ ā°āāð	28757	24694	25866	20680	13826	10024	Ñòðāĭ ß āĭ ā Ñ""
АҚШ	13	5	7	12	7	5	США
Германия	28674	24647	25834	20615	13783	10008	Германия
Греция	5	5	-	3	-	-	Греция
Израиль	19	21	14	24	12	2	Израиль
Иран	-	-	-	-	-	-	Иран
Канада	-	-	1	5	6	3	Канада
Қытай	-	-	-	-	-	-	Қытай
Латвия	-	1	-	-	-	-	Латвия
Литва	1	-	-	-	2	-	Литва
Моңғолия	-	-	2	-	-	-	Монголия
Түркия	-	-	-	1	-	-	Турция
Эстония	-	-	-	-	-	-	Эстония
Басқа елдер	45	15	8	20	16	6	Другие страны

жалғасы

продолжение

	Көші-қон айырымы Сальдо миграции						
	1999	2000	2001	2002	2003	2004	
аға оао ағаі к							
Оі ~ а°ааоі	2432	8614	18230	24945	32689	39152	Нооаі Ъ Ñ~^
Әзербайжан	-7	9	5	9	7	3	Азербайджан
Армения	6	-1	1	-1	1	4	Армения
Беларусь	-32	-26	-12	-3	-4	-2	Беларусь
Грузия	-1	2	3	-4	-	-	Грузия
Қырғыз Республикасы	108	210	435	535	694	693	Кыргызская Республика
Молдова	-4	3	5	3	4	6	Молдова
Ресей	-2654	-2026	-382	-36	1389	2559	Россия
Тәжікстан	74	149	76	85	29	52	Таджикистан
Түрікменстан	778	1822	2818	3043	3212	3178	Туркменистан
Өзбекстан	4155	8465	15268	21307	27358	32642	Узбекистан
Украина	9	7	13	7	-1	17	Украина
Оі ~ а°ааоіаі оЪæ а°аао	219	2066	594	784	2364	4596	Нооаі Ъ аіа Ñ~^
АҚШ	-32	-31	-27	-39	-43	-28	США
Германия	-253	-287	-402	-417	-330	-311	Германия
Греция	-7	-1	1	2	-	-	Греция
Израиль	-25	-29	-14	-7	-13	-2	Израиль
Иран	59	840	161	10	2	21	Иран
Канада	-23	-19	-30	-51	-43	-27	Канада
Қытай	130	163	465	781	1584	3182	Китай
Латвия	-	-	-	-	-	1	Латвия
Литва	-2	-1	-3	-1	-	2	Литва

жалғасы

продолжение

	Көші-қон айырымы Сальдо миграции						
	1999	2000	2001	2002	2003	2004	
Моңғолия	289	454	257	432	1109	1522	Монголия
Түркия	15	825	96	24	98	77	Турция
Эстония	-	1	-	1	-1	1	Эстония
Басқа елдер	68	151	90	49	1	158	Другие страны
Қытай Республикасы							
Қытай Республикасы	-61224	-63575	-55317	-46041	-19584	-21602	Қытай Республикасы
Өзбекстан	1	14	7	-3	3	3	Азербайджан
Армения	-1	-4	3	3	4	3	Армения
Беларусь	-1987	-1440	-985	-722	-398	-235	Беларусь
Грузия	-	-2	9	5	6	4	Грузия
Қырғыз Республикасы	-18	225	374	423	448	404	Кыргызская Республика
Молдова	-18	-8	3	11	-	6	Молдова
Ресей	-58895	-63054	-55163	-45775	-20075	-22233	Россия
Тәжікстан	71	78	36	30	27	13	Таджикистан
Түрікменстан	51	30	18	17	13	14	Туркменистан
Өзбекстан	319	918	728	382	535	533	Узбекистан
Украина	-747	-332	-347	-412	-147	-114	Украина
АҚШ	-10189	-9209	-9654	-9021	-6378	-5111	США
Германия	-391	-343	-293	-234	-246	-210	Германия
Греция	-8473	-7892	-8662	-8274	-5703	-4569	Греция
Израиль	-29	-28	-18	-2	-1	-4	Израиль
Иран	-862	-679	-406	-250	-116	-113	Иран
Канада	-	2	-	-	-	-1	Канада
Қытай	-258	-163	-212	-200	-274	-206	Китай
Латвия	1	1	13	1	2	3	Латвия
Литва	6	7	1	6	6	4	Литва
Моңғолия	2	-4	4	-1	-7	-	Монголия
Түркия	-17	-8	-8	9	14	15	Турция
Эстония	-5	-6	-1	-4	-1	-3	Эстония
Басқа елдер	-1	-4	1	2	-1	3	Другие страны
Қытай Республикасы							
Қытай Республикасы	-162	-92	-73	-74	-51	-30	Другие страны
Қытай Республикасы							
Қытай Республикасы	-3045	-3220	-2738	-2108	-1132	-1196	Қытай Республикасы
Өзбекстан	-	1	-	-1	1	2	Азербайджан
Армения	2	-	-	-	-	-	Армения
Беларусь	-202	-130	-112	-83	-38	-30	Беларусь
Грузия	-	-	-	-2	4	-	Грузия
Қырғыз Республикасы	-1	-16	17	28	7	25	Кыргызская Республика
Молдова	-5	-2	2	-1	-	-	Молдова
Ресей	-2808	-3057	-2634	-2054	-1110	-1194	Россия
Тәжікстан	1	1	1	2	2	-	Таджикистан
Түрікменстан	-	4	-	-	-	1	Туркменистан
Өзбекстан	2	11	15	21	13	19	Узбекистан
Украина	-34	-32	-27	-18	-11	-19	Украина
АҚШ	-28459	-24373	-25525	-20388	-13442	-9686	США
Германия	-13	-5	-7	-12	-7	-1	Германия
Греция	-28380	-24326	-25499	-20324	-13403	-9678	Греция
Израиль	-5	-5	1	-3	2	-	Израиль
Иран	-17	-21	-11	-23	-12	-	Иран
Канада	-	-	-	-	-	-	Канада
Қытай	-	-	-1	-5	-6	-3	Китай
Латвия	-	-	-	-	-	-	Латвия
Литва	-	-1	1	-	-	-	Литва
Моңғолия	-	-	-	-	-2	-	Монголия
Түркия	-	-	-2	-	-	1	Турция
Эстония	-	-	1	-1	-	-	Эстония
Басқа елдер	-	-	-	-	-	-	Другие страны
Басқа елдер	-44	-15	-8	-20	-14	-5	Другие страны

А·А ÑÒÀ” — Ñ~Ó` ” °АÑÛ
/Æ†—, —†”†Æ ÒÀ, Û

“АÑ” — “” — — “” “ /
— Ñ~Ó` ” °А·А ÒÒÀ”

1. Àõì à æ”í á µæ†ð°ãð ÒãððŁõ† ðŁÿ Ł ðã°Ł† í Ò

1.1. 2005 æ³°ã³æ 1 àæòðŁí à àçà æòà† —áæ† óÆ°ŁÆæ³í Òæ
”Æ†††°†Æ-àõì à ò³ Æµ°††æ
Àà† Ł†ŁæðàòŁá† í —òãððŁõ† ðŁæ°Û† í á àã°á† Łá —áæ† óÆ°ŁÆŁŁ °àçà† æòà†
í à 1 ý† àãðÿ 2005 °† àà

	Аудан- дар Районы	Қалалар Города			Кенттік әкімшіліктер Поселковые администрации			Ауылдық әкімшіліктер Сельские администрации			Елді мекендер Населенные пункты		
		барлығы всего	соның ішінде в том числе		барлығы всего	соның ішінде құрылған в том числе состоящие		барлығы всего	соның ішінде құрылған в том числе состоящие		кент- тер по- селки	ауыл- дар села (аулы)	
			облыс- тық маңызы бар област- ного значения	аудан- дық маңызы бар район- ного значения		2 және одан көп ДЕМ*- нен құ- рылған из 2 и более СНП*	бір ғана ДЕМ-нен құрыл- ған из одного СНП		2 және одан көп ДЕМ-нен құрыл- ған из 2 и более СНП	бір ғана ДЕМ-нен құрыл- ған из одного СНП			
àçà æòà† —áæ† óÆ°ŁÆæ³í	168 ^{*)}	86 ^{***}	39	45	168	62	106	2322	1846	476	174	7347	—áæ† óÆ°ŁÆæ³í °àçà† æòà†
Ақмола	17	10	2	8	14	5	9	245	190	55	15	688	Акмолінская
Ақтөбе	12	8	1	7	2	2	-	133	113	20	2	426	Ақтөбінская
Алматы	16	10	3	7	14	11	3	237	195	42	15	769	Алматынская
Атырау	7	2	1	1	11	2	9	62	48	14	11	184	Атырауская
Батыс Қазақстан	12	2	1	1	5	1	4	154	135	19	5	477	З-Казахстанская
Жамбыл	10	4	1	3	10	5	5	141	107	34	12	367	Жамбылская
Қарағанды	9	11	9	2	38	8	30	168	133	35	39	498	Қарағандынская
Қостанай	16	5	4	1	12	4	8	255	189	66	12	739	Қостанайская
Қызылорда	7	3	1	2	12	5	7	131	61	70	12	265	Қызылордынская
Маңғыстау	4	3	2	1	6	-	6	30	13	17	6	49	Мангистауская
Оңтүстік Қазақстан	12	8	4	4	11	4	7	170	155	15	11	874	Ю-Казахстанская
Павлодар	10	3	3	-	7	-	7	165	125	40	7	444	Павлодарская
Солтүстік Қазақстан	13	5	1	4	-	-	-	201	184	17	-	741	С-Казахстанская
Шығыс Қазақстан	15	10	6	4	24	15	9	230	198	32	25	826	В-Казахстанская
Астана қ.ә.	2	1	-	-	2	-	2	-	-	-	2	-	Астана г.а.
Алматы қ.ә.	6	1	-	-	-	-	-	-	-	-	-	-	Алматы г.а.

^{*)} ДЕМ- дербес елді мекен

^{*)} СНП – самостоятельный населенный пункт

^{**)} қалалардағы 8 ауданды есептегенде

^{**)} включая 8 районов в городах

^{***)} республикалық маңызы бар қалаларды қоса есептегенде

^{***)} включая города республиканского значения

1.2. Ақмола облысының халық тығыздығы

жыл басына

на начало года

	Аумақ, мың шаршы км ² Терри- тория, тыс. кв. км ²	Халық тығыздығы, 1 шаршы км –ге адам Плотность населения, человек на 1 кв. км							
		1999	2000	2001	2002	2003	2004	2005	
Ақмола облысы	2724,9	5,5	5,5	5,5	5,5	5,5	5,5	5,5	Ақмолинская
Ақмола	146,2	5,7	5,5	5,3	5,2	5,1	5,1	5,1	Ақмолинская
Ақтөбе	300,6	2,3	2,3	2,2	2,2	2,2	2,2	2,3	Актюбинская
Алматы	224,0	6,9	7,0	6,9	6,9	7,0	7,0	7,1	Алматинская
Атырау	118,6	3,7	3,7	3,7	3,8	3,8	3,9	3,9	Атырауская
Батыс Қазақстан	151,3	4,1	4,0	4,0	4,0	4,0	4,0	4,0	Западно-Казахстанская
Жамбыл	144,3	6,9	6,8	6,8	6,8	6,8	6,8	6,9	Жамбылская
Қарағанды	428,0	3,3	3,2	3,2	3,1	3,1	3,1	3,1	Карагандинская
Қостанай	196,0	5,2	5,0	4,9	4,8	4,7	4,7	4,6	Костанайская
Қызылорда	226,0	2,6	2,6	2,7	2,7	2,7	2,7	2,7	Кызылординская
Маңғыстау	165,6	1,9	1,9	1,9	2,0	2,0	2,1	2,2	Мангистауская
Оңтүстік Қазақстан	117,3	16,8	17,1	17,5	17,7	18,0	18,3	18,7	Южно-Казахстанская
Павлодар	124,8	6,5	6,3	6,2	6,1	6,0	6,0	6,0	Павлодарская
Солтүстік Қазақстан	98,0	7,4	7,3	7,2	7,1	7,0	6,9	6,8	Северо-Казахстанская
Шығыс Қазақстан	283,2	5,4	5,4	5,3	5,2	5,2	5,1	5,1	Восточно-Казахстанская
Астана қ.ә.	0,7	467,0	544,3	628,9	704,4	717,1	729,3	756,1	Астана г.а.
Алматы қ.ә.	0,3	3763,3	3768,0	3762,7	3774,7	3832,0	3917,3	4031,7	Алматы г.а.

¹ Қазақстан Республикасы Жер ресурстарын басқару жөніндегі Агенттіктің деректері

² Данные Агентства Республики Казахстан по управлению земельными ресурсами

2. Өлең және балалар – балалар жыл басына, адам

2.1. Өлең және балалар жыл басына, адам

жыл басына, адам

на начало года, человек

	1999	2000	2001	2002	2003	2004	2005	
Қазақстан Республикасы								
Қазақстан Республикасы								
Ақмола	829207	799179	776377	755000	748167	748930	747185	Ақмолинская
Ақтөбе	682546	677715	670231	668166	668378	671812	678607	Актюбинская
Алматы	1556535	1557141	1554320	1554573	1560267	1571194	1589751	Алматинская
Атырау	439357	441692	443630	447634	451928	457215	463466	Атырауская
Батыс Қазақстан	617370	609161	601648	600330	602133	603832	606534	Западно-Казахстанская
Жамбыл	988856	986144	981928	979199	980072	985552	992089	Жамбылская
Қарағанды	1411405	1390454	1364781	1344244	1333656	1330927	1331702	Карагандинская
Қостанай	1020504	988787	959274	935717	919558	913435	907396	Костанайская
Қызылорда	595503	598526	599738	600972	603804	607491	612048	Кызылординская
Маңғыстау	314035	315203	319191	328265	338612	349668	361754	Мангистауская
Оңтүстік Қазақстан	1975553	2005023	2051351	2079506	2111893	2150256	2193556	Южно-Казахстанская
Павлодар	808363	790774	772453	758154	748651	745238	743826	Павлодарская
Солтүстік Қазақстан	727001	713628	702623	691263	682148	674497	665936	Северо-Казахстанская
Шығыс Қазақстан	1532943	1516785	1499097	1482550	1465931	1455412	1442097	Восточно-Казахстанская
Астана қ.ә.	326939	380990	440209	493062	501998	510533	529335	Астана г.а.
Алматы қ.ә.	1128989	1130439	1128759	1132424	1149641	1175208	1209485	Алматы г.а.
Қазақстан Республикасы								
Қазақстан Республикасы								
Ақмола	8414472	8397566	8413399	8429331	8457152	8518242	8614651	Ақмолинская
Ақтөбе	380654	367684	357859	347955	346306	349153	352204	Актюбинская
Алматы	377743	373225	368122	363356	365276	369209	374775	Алматинская
Атырау	464681	462726	458344	456441	459141	464726	473978	Атырауская
Батыс Қазақстан	255667	256340	258275	261070	263566	261098	261702	Западно-Казахстанская
Жамбыл	251859	247271	245504	249526	255884	259550	262518	Жамбылская
Қарағанды	452272	448066	442951	439473	439752	442598	447406	Карагандинская
Қостанай	1158891	1143378	1124388	1111008	1106348	1109026	1116456	Костанайская
Қызылорда	551060	532140	513401	500832	495270	495306	498630	Кызылординская
Маңғыстау	360702	361538	360302	359442	360527	362323	364248	Мангистауская
Оңтүстік Қазақстан	246291	246891	250870	252358	260674	265761	274628	Южно-Казахстанская
Павлодар	771049	786214	828605	846689	854800	866685	880663	Павлодарская
Солтүстік Қазақстан	512121	501062	490839	485076	480657	483220	487817	Северо-Казахстанская
Шығыс Қазақстан	274775	270265	266183	261608	255283	246823	227440	Восточно-Казахстанская
Астана қ.ә.	900779	889337	878788	869011	862029	857023	853366	Астана г.а.
Алматы қ.ә.	326939	380990	440209	493062	501998	510533	529335	Алматы г.а.
Қазақстан Республикасы								
Қазақстан Республикасы								
Ақмола	6540634	6504075	6452211	6421728	6409685	6432958	6460116	Ақмолинская
Ақтөбе	448553	431495	418518	407045	401861	399777	394981	Актюбинская
Алматы	304803	304490	302109	304810	303102	302603	303832	Алматинская
Атырау	1091854	1094415	1095976	1098132	1101126	1106468	1115773	Атырауская
Батыс Қазақстан	183690	185352	185355	186564	188362	196117	201764	Западно-Казахстанская
Жамбыл	365511	361890	356144	350804	346249	344282	344016	Жамбылская
Қарағанды	536584	538078	538977	539726	540320	542954	544683	Карагандинская
Қостанай	252514	247076	240393	233236	227308	221901	215246	Костанайская
Қызылорда	469444	456647	445873	434885	424288	418129	408766	Кызылординская
Маңғыстау	234801	236988	239436	241530	243277	245168	247800	Мангистауская
Оңтүстік Қазақстан	67744	68312	68321	75907	77938	83907	87126	Южно-Казахстанская
Павлодар	1204504	1218809	1222746	1232817	1257093	1283571	1312893	Павлодарская
Солтүстік Қазақстан	296242	289712	281614	273078	267994	262018	256009	Северо-Казахстанская
Шығыс Қазақстан	452226	443363	436440	429655	426865	427674	438496	Восточно-Казахстанская
Астана қ.ә.	632164	627448	620309	613539	603902	598389	588731	Астана г.а.
Қазақстан Республикасы								
Қазақстан Республикасы								
Ақмола	7202954	7177523	7159703	7153460	7160173	7198994	7256924	Ақмолинская
Ақтөбе	402355	387456	375809	365002	361349	361432	360150	Актюбинская
Алматы	330661	328157	324393	323248	323252	324885	328072	Алматинская
Атырау	759293	760392	759439	760298	763908	770081	780317	Атырауская
Батыс Қазақстан	214948	216012	216928	218941	220916	223504	226418	Западно-Казахстанская
Жамбыл	298169	294082	290483	289989	291187	291804	292886	Жамбылская

жалғасы

продолжение

	1999	2000	2001	2002	2003	2004	2005	
Қарағанды	670176	659506	645997	635734	630146	628143	628015	Карагандинская
Қостанай	487230	471153	456588	444750	436784	433526	430252	Костанайская
Қызылорда	297195	298741	298979	299327	300657	302446	304807	Кызылординская
Маңғыстау	154697	155284	157460	162411	167757	173234	179103	Мангистауская
Оңтүстік Қазақстан	973860	988771	1012357	1026421	1042133	1060915	1082119	Южно-Казахстанская
Павлодар	385437	376422	366885	359691	354674	352591	351661	Павлодарская
Солтүстік Қазақстан	350751	343954	338284	332562	327898	324010	319794	Северо-Казахстанская
Шығыс Қазақстан	732916	724763	715648	706916	698118	692490	685684	Восточно-Казахстанская
Астана қ.ә.	152427	181026	211948	239176	243833	248044	257162	Астана г.а.
Алматы қ.ә.	511813	512262	511339	513311	521543	533470	549039	Алматы г.а.

а°а і а° Б

тi öi äæfi ä i äæäöfi kâ

а°а жöäi —äæi öÆ°Еäæfi	3937419	3929825	3938168	3946537	3958761	3984280	4026117	—äæi öÆ°Еäæfi °äçäi жöäi
Ақмола	179887	173427	168251	163304	162323	163481	164671	Ақмолинская
Ақтөбе	177887	175585	173053	170692	171606	173511	176000	Актюбинская
Алматы	217412	216861	214742	214041	215465	218332	223010	Алматинская
Атырау	122580	122862	123828	125236	126360	124935	125073	Атырауская
Батыс Қазақстан	115511	113079	112496	115041	118818	120222	121342	Западно-Казахстанская
Жамбыл	212377	210036	207238	205310	205133	206102	207960	Жамбылская
Қарағанды	543326	535415	525505	518606	515863	516399	519148	Карагандинская
Қостанай	255295	245739	236641	230230	227487	227358	228700	Костанайская
Қызылорда	176558	176979	176060	175444	176005	176916	177920	Кызылординская
Маңғыстау	120863	121126	123216	124105	128282	130505	134744	Мангистауская
Оңтүстік Қазақстан	368208	375900	397494	406541	410437	415927	422499	Южно-Казахстанская
Павлодар	239356	233738	228339	225274	222613	223421	225219	Павлодарская
Солтүстік Қазақстан	127341	124985	122848	120464	117254	112958	103442	Северо-Казахстанская
Шығыс Қазақстан	416578	410805	405170	399762	395739	392699	390188	Восточно-Казахстанская
Астана қ.ә.	152427	181026	211948	239176	243833	248044	257162	Астана г.а.
Алматы қ.ә.	511813	512262	511339	513311	521543	533470	549039	Алматы г.а.

А°Б° і а° Б

Nä°uæfi ä i äæäöfi kâ

а°а жöäi —äæi öÆ°Еäæfi	3265535	3247698	3221535	3206923	3201412	3214714	3230807	—äæi öÆ°Еäæfi °äçäi жöäi
Ақмола	222468	214029	207558	201698	199026	197951	195479	Ақмолинская
Ақтөбе	152774	152572	151340	152556	151646	151374	152072	Актюбинская
Алматы	541881	543531	544697	546257	548443	551749	557307	Алматинская
Атырау	92368	93150	93100	93705	94556	98569	101345	Атырауская
Батыс Қазақстан	182658	181003	177987	174948	172369	171582	171544	Западно-Казахстанская
Жамбыл	268649	269506	269928	270373	270885	272317	273485	Жамбылская
Қарағанды	126850	124091	120492	117128	114283	111744	108867	Карагандинская
Қостанай	231935	225414	219947	214520	209297	206168	201552	Костанайская
Қызылорда	120637	121762	122919	123883	124652	125530	126887	Кызылординская
Маңғыстау	33834	34158	34244	38306	39475	42729	44359	Мангистауская
Оңтүстік Қазақстан	605652	612871	614863	619880	631696	644988	659620	Южно-Казахстанская
Павлодар	146081	142684	138546	134417	132061	129170	126442	Павлодарская
Солтүстік Қазақстан	223410	218969	215436	212098	210644	211052	216352	Северо-Казахстанская
Шығыс Қазақстан	316338	313958	310478	307154	302379	299791	295496	Восточно-Казахстанская

" ä°ä°äö

äi öfi B

а°а жöäi —äæi öÆ°Еäæfi	7752152	7724118	7705907	7697599	7706664	7752206	7817843	—äæi öÆ°Еäæfi °äçäi жöäi
Ақмола	426852	411723	400568	389998	386818	387498	387035	Ақмолинская
Ақтөбе	351885	349558	345838	344918	345126	346927	350535	Актюбинская
Алматы	797242	796749	794881	794275	796359	801113	809434	Алматинская
Атырау	224409	225680	226702	228693	231012	233711	237048	Атырауская
Батыс Қазақстан	319201	315079	311165	310341	310946	312028	313648	Западно-Казахстанская
Жамбыл	507830	506602	504762	503516	504054	507133	510644	Жамбылская
Қарағанды	741229	730948	718784	708510	703510	702784	703687	Карагандинская
Қостанай	533274	517634	502686	490967	482774	479909	477144	Костанайская
Қызылорда	298308	299785	300759	301645	303147	305045	307241	Кызылординская
Маңғыстау	159338	159919	161731	165854	170855	176434	182651	Мангистауская
Оңтүстік Қазақстан	1001693	1016252	1038994	1053085	1069760	1089341	1111437	Южно-Казахстанская
Павлодар	422926	414352	405568	398463	393977	392647	392165	Павлодарская
Солтүстік Қазақстан	376250	369674	364339	358701	354250	350487	346142	Северо-Казахстанская
Шығыс Қазақстан	800027	792022	783449	775634	767813	762922	756413	Восточно-Казахстанская
Астана қ.ә.	174512	199964	228261	253886	258165	262489	272173	Астана г.а.
Алматы қ.ә.	617176	618177	617420	619113	628098	641738	660446	Алматы г.а.

а°а і а° Б

тi öi äæfi ä i äæäöfi kâ

а°а жöäi —äæi öÆ°Еäæfi	4477053	4467741	4475231	4482794	4498391	4533962	4588534	—äæi öÆ°Еäæfi °äçäi жöäi
Ақмола	200767	194257	189608	184651	183983	185672	187533	Ақмолинская
Ақтөбе	199856	197640	195069	192664	193670	195698	198775	Актюбинская
Алматы	247269	245865	243602	242400	243676	246394	250968	Алматинская
Атырау	133087	133478	134447	135834	137206	136163	136629	Атырауская
Батыс Қазақстан	136348	134192	133008	134485	137066	139328	141176	Западно-Казахстанская

жалғасы

продолжение

	1999	2000	2001	2002	2003	2004	2005	
Жамбыл	239895	238030	235713	234163	234619	236496	239446	Жамбылская
Қарағанды	615565	607963	598883	592402	590485	592627	597308	Карагандинская
Қостанай	295765	286401	276760	270602	267783	267948	269930	Костанайская
Қызылорда	184144	184559	184242	183998	184522	185407	186328	Кызылординская
Маңғыстау	125428	125765	127654	128253	132392	135256	139884	Мангистауская
Оңтүстік Қазақстан	402841	410314	431111	440148	444363	450758	458164	Южно-Казахстанская
Павлодар	272765	267324	262500	259802	258044	259799	262598	Павлодарская
Солтүстік Қазақстан	147434	145280	143335	141144	138029	133865	123998	Северо-Казахстанская
Шығыс Қазақстан	484201	478532	473618	469249	466290	464324	463178	Восточно-Казахстанская
Астана қ.ә.	174512	199964	228261	253886	258165	262489	272173	Астана г.а.
Алматы қ.ә.	617176	618177	617420	619113	628098	641738	660446	Алматы г.а.

Ақмола облысы
 Нақтыланған мәліметтер

Ақмола	3275099	3256377	3230676	3214805	3208273	3218244	3229309	Ақмолинская
Ақтөбе	226085	217466	210960	205347	202835	201826	199502	Актюбинская
Алматы	152029	151918	150769	152254	151456	151229	151760	Алматынская
Атырау	549973	550884	551279	551875	552683	554719	558466	Атырауская
Батыс Қазақстан	91322	92202	92255	92859	93806	97548	100419	Западно-Казахстанская
Жамбыл	182853	180887	178157	175856	173880	172700	172472	Жамбылская
Қарағанды	267935	268572	269049	269353	269435	270637	271198	Карагандинская
Қостанай	125664	122985	119901	116108	113025	110157	106379	Костанайская
Қызылорда	237509	231233	225926	220365	214991	211961	207214	Кызылординская
Маңғыстау	114164	115226	116517	117647	118625	119638	120913	Мангистауская
Оңтүстік Қазақстан	33910	34154	34077	37601	38463	41178	42767	Южно-Казахстанская
Павлодар	598852	605938	607883	612937	625397	638583	653273	Павлодарская
Солтүстік Қазақстан	150161	147028	143068	138661	135933	132848	129567	Северо-Казахстанская
Шығыс Қазақстан	228816	224394	221004	217557	216221	216622	222144	Восточно-Казахстанская
	315826	313490	309831	306385	301523	298598	293235	

2.2. Өалыс және қалалық жерлердегі халықтың өсуі мен қысқаруы

адам

человек

	Жыл басындағы халық саны Население на начало года	Жалпы өсім Общий прирост	Табиғи өсім Естественный прирост	Көші-қон өсімі Миграционный прирост	Жыл аяғындағы халық саны Население на конец года	Жыл бойындағы жалпы өсім, % Общий прирост за год, %
Ақмола облысы						
1999	829207	-30028	286	-30314	799179	-3,62
2000	799179	-22802	777	-23579	776377	-2,85
2001	776377	-21377	586	-21963	755000	-2,75
2002	755000	-6833	899	-7732	748167	-0,90
2003	748167	763	480	283	748930	0,10
2004	748930	-1745	1415	-3160	747185	-0,23
Алматы облысы						
1999	682546	-4831	3461	-8292	677715	-0,70
2000	677715	-7484	3053	-10537	670231	-1,10
2001	670231	-2065	2918	-4983	668166	-0,30
2002	668166	212	3115	-2903	668378	0,03
2003	668378	3434	3963	-529	671812	0,51
2004	671812	6795	5613	1182	678607	1,01
Астана қаласы						
1999	1556535	606	9160	-8554	1557141	0,04
2000	1557141	-2821	9680	-12501	1554320	-0,18
2001	1554320	253	9703	-9450	1554573	0,02
2002	1554573	5694	9952	-4258	1560267	0,37
2003	1560267	10927	11339	-412	1571194	0,70
2004	1571194	18557	13231	5326	1589751	1,18
Ақтөбе облысы						
1999	439357	2335	4172	-1837	441692	0,53
2000	441692	1938	4308	-2370	443630	0,44
2001	443630	4004	4460	-456	447634	0,90
2002	447634	4294	4550	-256	451928	0,96
2003	451928	5287	5483	-196	457215	1,17
2004	457215	6251	5901	350	463466	1,37

жалғасы

продолжение

	Жыл басындағы халық саны Население на начало года	Жалпы өсім Общий прирост	Табиғи өсім Естественный прирост	Көші-қон өсімі Миграционный прирост	Жыл аяғындағы халық саны Население на конец года	Жыл бойындағы жалпы өсім, % Общий прирост за год, %
~ а̀б̂Б̂æ̂ а̀çà̂ æ̀ðà̂í̂ ~ а̀í̂ äà̂í̂ í̂ - ° а̀çà̂í̂ æ̀ðà̂í̂ æ̂Ě̂aŷ						
1999	617370	-8209	1106	-9315	609161	-1,32
2000	609161	-7513	1373	-8886	601648	-1,23
2001	601648	-1318	1426	-2744	600330	-0,21
2002	600330	1803	1330	473	602133	0,30
2003	602133	1699	2179	-480	603832	0,28
2004	603832	2702	3545	-843	606534	0,45
~ à̂ì̂ Æ̂Б̂°̂ ~ à̂ì̂ Æ̂Б̂°̂ æ̂Ě̂aŷ						
1999	988856	-2712	7775	-10487	986144	-0,27
2000	986144	-4216	8063	-12279	981928	-0,42
2001	981928	-2729	8852	-11581	979199	-0,27
2002	979199	873	7527	-6654	980072	0,09
2003	980072	5480	9499	-4019	985552	0,56
2004	985552	6537	12209	-5672	992089	0,66
à̂ð̂à̂f̂à̂í̂ à̂í̂ ° à̂ð̂à̂°̂à̂í̂ à̂Ě̂í̂ æ̂Ě̂aŷ						
1999	1411405	-20951	557	-21508	1390454	-1,48
2000	1390454	-25673	-571	-25102	1364781	-1,84
2001	1364781	-20537	-137	-20400	1344244	-1,50
2002	1344244	-10588	350	-10938	1333656	-0,78
2003	1333656	-2729	1069	-3798	1330927	-0,20
2004	1330927	775	1917	-1142	1331702	0,06
í̂ æ̀ðà̂í̂ à̂ð̂ ° í̂ æ̀ðà̂í̂ à̂ð̂ æ̂Ě̂aŷ						
1999	1020504	-31717	-592	-31125	988787	-3,10
2000	988787	-29513	-805	-28708	959274	-2,98
2001	959274	-23557	-186	-23371	935717	-2,45
2002	935717	-16159	28	-16187	919558	-1,72
2003	919558	-6123	-173	-5950	913435	-0,66
2004	913435	-6039	156	-6195	907396	-0,66
Б̂ç̂Б̂°̂í̂ ð̂à̂à̂ ° Б̂ç̂Б̂°̂í̂ ð̂à̂Ě̂í̂ æ̂Ě̂aŷ						
1999	595503	3023	8512	-5489	598526	0,51
2000	598526	1212	8254	-7042	599738	0,20
2001	599738	1234	7813	-6579	600972	0,21
2002	600972	2832	7562	-4730	603804	0,47
2003	603804	3687	7963	-4276	607491	0,61
2004	607491	4557	9611	-5054	612048	0,75
í̂ à̂æ̂f̂Б̂æ̀ð̂à̂ð̂ í̂ à̂í̂ °̂Ě̂æ̀ð̂à̂ð̂ æ̂Ě̂aŷ						
1999	314035	1168	3825	-2657	315203	0,37
2000	315203	3988	3769	219	319191	1,27
2001	319191	9074	4067	5007	328265	2,84
2002	328265	10347	4829	5518	338612	3,15
2003	338612	11056	5485	5571	349668	3,27
2004	349668	12086	6741	5345	361754	3,46
Ě̂æ̀ð̂%æ̀ð̂í̂Ě̂ à̂çà̂ æ̀ðà̂í̂ Б̂æ̂í̂ í̂ - ° а̀çà̂í̂ æ̀ðà̂í̂ æ̂Ě̂aŷ						
1999	1975553	29470	31827	-2357	2005023	1,49
2000	2005023	46328	32407	13921	2051351	2,31
2001	2051351	28155	33264	-5109	2079506	1,37
2002	2079506	32387	32681	-294	2111893	1,56
2003	2111893	38363	35717	2646	2150256	1,82
2004	2150256	43300	42942	358	2193556	2,01
~ ä̂ä̂°̂í̂ ä̂à̂ð̂ ~ ä̂ä̂°̂í̂ ä̂à̂ð̂ æ̂Ě̂aŷ						
1999	808363	-17589	426	-18015	790774	-2,17
2000	790774	-18321	447	-18768	772453	-2,31
2001	772453	-14299	280	-14579	758154	-1,85
2002	758154	-9503	816	-10319	748651	-1,25
2003	748651	-3413	1085	-4498	745238	-0,45
2004	745238	-1412	1969	-3381	743826	-0,18
Ñ̂í̂ °̂ð̂%æ̀ð̂í̂Ě̂ à̂çà̂ æ̀ðà̂í̂ Ñ̂à̂ä̂ä̂ð̂í̂ - ° а̀çà̂í̂ æ̀ðà̂í̂ æ̂Ě̂aŷ						
1999	727001	-13373	-699	-12674	713628	-1,83
2000	713628	-11005	-912	-10093	702623	-1,54
2001	702623	-11360	-1026	-10334	691263	-1,61
2002	691263	-9115	-1102	-8013	682148	-1,31
2003	682148	-7651	-995	-6656	674497	-1,12
2004	674497	-8561	-678	-7883	665936	-1,26

жалғасы

продолжение

	Жыл басындағы халық саны Население на начало года	Жалпы өсім Общий прирост	Табиғи өсім Естественный прирост	Көші-қон өсімі Миграционный прирост	Жыл аяғындағы халық саны Население на конец года	Жыл бойындағы жалпы өсім, % Общий прирост за год, %
ОБЛАСТАР						
Ақмола облысы						
1999	1532943	-16158	-1660	-14498	1516785	-1,05
2000	1516785	-17688	-1797	-15891	1499097	-1,16
2001	1499097	-16547	-1753	-14794	1482550	-1,10
2002	1482550	-16619	-1117	-15502	1465931	-1,12
2003	1465931	-10519	-356	-10163	1455412	-0,71
2004	1455412	-13315	999	-14314	1442097	-0,91
Ақтөбе облысы						
1999	326939	54051	809	53242	380990	16,53
2000	380990	59219	1513	57706	440209	15,54
2001	440209	52853	1477	51376	493062	12,01
2002	493062	8936	2175	6761	501998	1,81
2003	501998	8535	3163	5372	510533	1,70
2004	510533	18802	4616	14186	529335	3,68
Алматы облысы						
1999	1128989	1450	1197	253	1130439	0,13
2000	1130439	-1680	2717	-4397	1128759	-0,14
2001	1128759	3665	1867	1798	1132424	0,32
2002	1132424	17217	4195	13022	1149641	1,52
2003	1149641	25567	6768	18799	1175208	2,22
2004	1175208	34277	10591	23686	1209485	2,92

2.3. Өзіндік басқару аймақтарының жалпы халық саны мен жылына өсетін халық саны

адам

человек

	1999	2000	2001	2002	2003	2004	
Ақмола облысы							
Ақмола	814193	787779	765690	751584	748549	748057	Ақмолинская
Ақтөбе	680131	673974	669198	668272	670095	675209	Актюбинская
Алматы	1556838	1555732	1554447	1557420	1565730	1580472	Алматинская
Атырау	440525	442660	445631	449782	454571	460341	Атырауская
Батыс Қазақстан	613265	605405	600987	601231	602983	605183	Западно-Казахстанская
Жамбыл	987502	984036	980563	979636	982813	988821	Жамбылская
Қарағанды	1400928	1377618	1354512	1338950	1332292	1331316	Қарагандинская
Қостанай	1004645	974030	947497	927636	916496	910416	Костанайская
Қызылорда	597015	599132	600355	602388	605647	609770	Қызылординская
Маңғыстау	314618	317198	323728	333438	344140	355710	Мангистауская
Оңтүстік Қазақстан	1990289	2028186	2065430	2095700	2131074	2171906	Южно-Казахстанская
Павлодар	799567	781613	765303	753403	746945	744532	Павлодарская
Солтүстік Қазақстан	720315	708125	696943	686705	678323	670217	Северо-Казахстанская
Шығыс Қазақстан	1524864	1507941	1490824	1474240	1460671	1448755	Восточно-Казахстанская
Астана қ.ә.	353964	410599	466636	497530	506265	519934	Астана г.а.
Алматы қ.ә.	1129714	1129598	1130591	1141033	1162424	1192346	Алматы г.а.
Ақтөбе облысы							
Ақтөбе	374169	362772	352908	347131	347730	350678	Ақмолинская
Алматы	463704	460536	457393	457791	461933	469352	Алматинская
Атырау	256004	257307	259672	262318	262332	261400	Атырауская
Батыс Қазақстан	249565	246388	247514	252705	257717	261034	Западно-Казахстанская
Жамбыл	450170	445509	441212	439613	441176	445002	Жамбылская
Қарағанды	1151134	1133883	1117698	1108678	1107687	1112742	Қарагандинская
Қостанай	541600	522770	507117	498050	495288	496968	Костанайская
Қызылорда	361120	360920	359872	359984	361424	363286	Қызылординская
Маңғыстау	246590	248881	251614	256516	263218	270194	Мангистауская
Оңтүстік Қазақстан	778632	807409	837648	850745	860742	873674	Южно-Казахстанская
Павлодар	506591	495950	487957	482867	481939	485518	Павлодарская
Солтүстік Қазақстан	272520	268224	263896	258445	251053	237132	Северо-Казахстанская
Шығыс Қазақстан	895058	884063	873900	865520	859526	855195	Восточно-Казахстанская
Астана қ.ә.	353964	410599	466636	497530	506265	519934	Астана г.а.
Алматы қ.ә.	1129714	1129598	1130591	1141033	1162424	1192346	Алматы г.а.

жалғасы

продолжение

	1999	2000	2001	2002	2003	2004	
Алғашқы және соңғы Қазақстан Республикасының территориясы							
Ақмола	6522354	6478143	6436969	6415706	6421321	6446538	Ақмолинская
Ақтөбе	440024	425007	412782	404453	400819	397379	Актюбинская
Алматы	304647	303300	303460	303956	302852	303217	Алматинская
Атырау	1093134	1095196	1097054	1099629	1103797	1111120	Атырауская
Батыс Қазақстан	184521	185353	185959	187464	192239	198941	Западно-Казахстанская
Жамбыл	363700	359017	353473	348526	345266	344149	Жамбылская
Қарағанды	537332	538527	539351	540023	541637	543819	Қарагандинская
Қостанай	249794	243735	236814	230272	224605	218574	Қостанайская
Қызылорда	463045	451260	440380	429586	421208	413448	Қызылординская
Маңғыстау	235895	238212	240483	242404	244223	246484	Мангистауская
Оңтүстік Қазақстан	68028	68317	72114	76922	80922	85516	Южно-Казахстанская
Павлодар	1211657	1220777	1227782	1244955	1270332	1298232	Павлодарская
Солтүстік Қазақстан	292976	285663	277346	270536	265006	259014	Северо-Казахстанская
Шығыс Қазақстан	447795	439901	433047	428260	427270	433085	Восточно-Казахстанская
Шығыс Қазақстан	629806	623878	616924	608720	601145	593560	Восточно-Казахстанская
Әріптер мен сандар							
Ақмола	7190238	7168613	7156582	7156816	7179583	7227960	Ақмолинская
Ақтөбе	394905	381633	370406	363176	361390	360791	Актюбинская
Алматы	329409	326275	323820	323250	324069	326479	Алматинская
Атырау	759843	759916	759869	762103	766994	775199	Атырауская
Батыс Қазақстан	215480	216470	217934	219929	222210	224961	Западно-Казахстанская
Жамбыл	296125	292283	290235	290588	291496	292345	Жамбылская
Қарағанды	480285	478354	476424	475851	477219	479932	Қарагандинская
Қостанай	664840	652752	640866	632940	629145	628080	Қостанайская
Қызылорда	479191	463870	450670	440766	435154	431889	Қызылординская
Маңғыстау	297968	298860	299153	299992	301551	303626	Мангистауская
Оңтүстік Қазақстан	154990	156372	159935	165084	170496	176168	Южно-Казахстанская
Павлодар	981316	1000564	1019390	1034277	1051524	1071517	Павлодарская
Солтүстік Қазақстан	380929	371653	363288	357183	353633	352126	Северо-Казахстанская
Шығыс Қазақстан	347353	341118	335423	330230	325954	321902	Восточно-Казахстанская
Астана қ.ә.	728840	720206	711282	702516	695304	689088	Астана г.ә.
Алматы қ.ә.	166726	196487	225562	241504	245938	252603	Алматы г.ә.
Алматы қ.ә.	512038	511800	512325	517427	527506	541254	Алматы г.ә.
Әріптер мен сандар							
Ақмола	3933622	3933997	3942353	3952649	3971520	4005199	Ақмолинская
Ақтөбе	176657	170839	165778	162814	162902	164076	Актюбинская
Алматы	176736	174319	171872	171149	172559	174756	Алматинская
Атырау	217137	215802	214392	214753	216898	220671	Атырауская
Батыс Қазақстан	122721	123345	124532	125798	125648	125004	Западно-Казахстанская
Жамбыл	114295	112788	113768	116930	119520	120782	Жамбылская
Қарағанды	211207	208637	206274	205222	205618	207031	Қарагандинская
Қостанай	539370	530460	522056	517234	516131	517774	Қостанайская
Қызылорда	250517	241190	233436	228858	227422	228029	Қызылординская
Маңғыстау	176768	176520	175752	175724	176460	177418	Мангистауская
Оңтүстік Қазақстан	120994	122171	123660	126194	129394	132624	Южно-Казахстанская
Павлодар	372054	386697	402018	408489	413182	419213	Павлодарская
Солтүстік Қазақстан	236547	231038	226806	223944	223017	224320	Северо-Казахстанская
Шығыс Қазақстан	126163	123916	121656	118859	115106	108200	Восточно-Казахстанская
Астана қ.ә.	413692	407988	402466	397750	394219	391444	Астана г.ә.
Алматы қ.ә.	166726	196487	225562	241504	245938	252603	Алматы г.ә.
Алматы қ.ә.	512038	511800	512325	517427	527506	541254	Алматы г.ә.
Әріптер мен сандар							
Ақмола	3256616	3234616	3214229	3204167	3208063	3222761	Ақмолинская
Ақтөбе	218248	210794	204628	200362	198488	196715	Актюбинская
Алматы	152673	151956	151948	152101	151510	151723	Алматинская
Атырау	542706	544114	545477	547350	550096	554528	Атырауская
Батыс Қазақстан	92759	93125	93402	94131	96562	99957	Западно-Казахстанская
Жамбыл	181830	179495	176467	173658	171976	171563	Жамбылская
Қарағанды	269078	269717	270150	270629	271601	272901	Қарагандинская
Қостанай	125470	122292	118810	115706	113014	110306	Қостанайская
Қызылорда	228674	222680	217234	211908	207732	203860	Қызылординская
Маңғыстау	121200	122340	123401	124268	125091	126208	Мангистауская
Оңтүстік Қазақстан	33996	34201	36275	38890	41102	43544	Южно-Казахстанская
Павлодар	609262	613867	617372	625788	638342	652304	Павлодарская
Солтүстік Қазақстан	144382	140615	136482	133239	130616	127806	Северо-Казахстанская
Шығыс Қазақстан	221190	217202	213767	211371	210848	213702	Восточно-Казахстанская
Шығыс Қазақстан	315148	312218	308816	304766	301085	297644	Восточно-Казахстанская

жалғасы

продолжение

	1999	2000	2001	2002	2003	2004	
" 0à° aàð ~ àí øí ß							
àçà æðàí —àæí óÆ° ßÆàæß	7738135	7715013	7701753	7702132	7729435	7785025	—àæí óÆ° ßÆà ° àçàí æðàí
Ақмола	419288	406146	395284	388408	387159	387266	Ақмолинская
Ақтөбе	350722	347699	345378	345022	346026	348730	Актюбинская
Алматы	796995	795816	794578	795317	798736	805273	Алматинская
Атырау	225045	226190	227697	229853	232361	235380	Атырауская
Батыс Қазақстан	317140	313122	310752	310643	311487	312838	Западно-Казахстанская
Жамбыл	507217	505682	504139	503785	505594	508889	Жамбылская
Қарағанды	736088	724866	713646	706010	703147	703236	Карагандинская
Қостанай	525454	510160	496827	486870	481342	478527	Костанайская
Қызылорда	299047	300272	301202	302396	304096	306144	Кызылординская
Маңғыстау	159628	160826	163793	168354	173644	179542	Мангистауская
Оңтүстік Қазақстан	1008973	1027622	1046040	1061423	1079550	1100389	Южно-Казахстанская
Павлодар	418638	409960	402015	396220	393312	392406	Павлодарская
Солтүстік Қазақстан	372962	367007	361520	356475	352369	348315	Северо-Казахстанская
Шығыс Қазақстан	796024	787735	779542	771724	765367	759667	Восточно-Казахстанская
Астана қ.ә.	187238	214112	241074	256026	260327	267331	Астана г.а.
Алматы қ.ә.	617676	617798	618266	623606	634918	651092	Алматы г.а.
à° à í à° ß ~í õí àæí à í àæà° àí ßà							
àçà æðàí —àæí óÆ° ßÆàæß	4472397	4471486	4479013	4490593	4516177	4561248	—àæí óÆ° ßÆà ° àçàí æðàí
Ақмола	197512	191933	187130	184317	184828	186602	Ақмолинская
Ақтөбе	198748	196355	193866	193167	194684	197236	Актюбинская
Алматы	246567	244734	243001	243038	245035	248681	Алматинская
Атырау	133283	133962	135140	136520	136684	136396	Атырауская
Батыс Қазақстан	135270	133600	133746	135775	138197	140252	Западно-Казахстанская
Жамбыл	238963	236872	234938	234391	235558	237971	Жамбылская
Қарағанды	611764	603423	595642	591444	591556	594968	Карагандинская
Қостанай	291083	281580	273681	269192	267866	268939	Костанайская
Қызылорда	184352	184400	184120	184260	184964	185868	Кызылординская
Маңғыстау	125596	126710	127954	130322	133824	137570	Мангистауская
Оңтүстік Қазақстан	406578	420712	435630	442256	447560	454461	Южно-Казахстанская
Павлодар	270044	264912	261151	258923	258922	261198	Павлодарская
Солтүстік Қазақстан	146357	144308	142240	139586	135947	128932	Северо-Казахстанская
Шығыс Қазақстан	481366	476075	471434	467770	465307	463751	Восточно-Казахстанская
Астана қ.ә.	187238	214112	241074	256026	260327	267331	Астана г.а.
Алматы қ.ә.	617676	617798	618266	623606	634918	651092	Алматы г.а.
Àóß° í à° ß Ñà° ùæí à í àæà° àí ßà							
àçà æðàí —àæí óÆ° ßÆàæß	3265738	3243527	3222740	3211539	3213258	3223777	—àæí óÆ° ßÆà ° àçàí æðàí
Ақмола	221776	214213	208154	204091	202331	200664	Ақмолинская
Ақтөбе	151974	151344	151512	151855	151342	151494	Актюбинская
Алматы	550428	551082	551577	552279	553701	556592	Алматинская
Атырау	91762	92228	92557	93333	95677	98984	Атырауская
Батыс Қазақстан	181870	179522	177006	174868	173290	172586	Западно-Казахстанская
Жамбыл	268254	268810	269201	269394	270036	270918	Жамбылская
Қарағанды	124324	121443	118004	114566	111591	108268	Карагандинская
Қостанай	234371	228580	223146	217678	213476	209588	Костанайская
Қызылорда	114695	115872	117082	118136	119132	120276	Кызылординская
Маңғыстау	34032	34116	35839	38032	39820	41972	Мангистауская
Оңтүстік Қазақстан	602395	606910	610410	619167	631990	645928	Южно-Казахстанская
Павлодар	148594	145048	140864	137297	134390	131208	Павлодарская
Солтүстік Қазақстан	226605	222699	219280	216889	216422	219383	Северо-Казахстанская
Шығыс Қазақстан	314658	311660	308108	303954	300060	295916	Восточно-Казахстанская

2.4. Үлкен қалалардағы және аудандардағы туыстардың жылына тууы мен өлімі

жыл басына, жас

на начало года, лет

	1999	2000	2001	2002	2003	2004	2005	
Ақмола облысы								
Ақмола	31,8	32,1	32,4	32,6	32,8	33,0	33,1	Ақмолинская
Ақтөбе	29,2	29,5	29,7	30,0	30,2	30,4	30,5	Актюбинская
Алматы	29,4	29,6	29,9	30,1	30,4	30,6	30,7	Алматинская
Атырау	27,6	27,8	28,0	28,3	28,5	28,6	28,7	Атырауская
Батыс Қазақстан	30,9	31,2	31,5	31,7	32,0	32,1	32,3	Западно-Казахстанская
Жамбыл	28,3	28,6	28,8	29,0	29,2	29,3	29,4	Жамбылская
Қарағанды	32,4	32,6	32,9	33,2	33,4	33,6	33,7	Карагандинская
Қостанай	32,7	33,1	33,4	33,8	34,1	34,3	34,6	Костанайская
Қызылорда	26,0	26,2	26,4	26,6	26,9	27,1	27,3	Кызылординская
Маңғыстау	26,6	26,9	27,1	27,2	27,4	27,5	27,5	Мангистауская
Оңтүстік Қазақстан	25,8	26,0	26,2	26,4	26,6	26,7	26,8	Южно-Казахстанская
Павлодар	32,0	32,3	32,7	33,0	33,3	33,6	33,8	Павлодарская
Солтүстік Қазақстан	33,2	33,5	33,8	34,1	34,3	34,5	34,7	Северо-Казахстанская
Шығыс Қазақстан	32,8	33,1	33,4	33,7	34,0	34,2	34,4	Восточно-Казахстанская
Астана қ.ә.	31,3	31,4	31,6	31,7	32,0	32,4	32,6	Астана г.а.
Алматы қ.ә.	33,7	33,9	34,1	34,3	34,3	34,3	34,2	Алматы г.а.
Ақмола облысы								
Ақмола	33,4	33,8	34,0	34,2	34,3	34,3	34,3	Ақмолинская
Ақтөбе	30,6	30,9	31,0	31,1	31,3	31,3	31,3	Актюбинская
Алматы	31,3	31,5	31,6	31,8	31,9	31,9	31,8	Алматинская
Атырау	28,4	28,5	28,7	28,8	28,9	29,0	29,0	Атырауская
Батыс Қазақстан	33,5	33,9	34,2	34,3	34,4	34,3	34,4	Западно-Казахстанская
Жамбыл	29,8	30,1	30,3	30,5	30,7	30,8	31,0	Жамбылская
Қарағанды	33,2	33,5	33,7	33,9	34,0	34,1	34,1	Карагандинская
Қостанай	34,3	34,8	35,3	35,7	35,9	36,1	36,2	Костанайская
Қызылорда	26,7	26,9	27,1	27,3	27,5	27,7	27,8	Кызылординская
Маңғыстау	27,3	27,5	27,7	27,8	28,0	28,0	28,1	Мангистауская
Оңтүстік Қазақстан	27,8	28,0	28,1	28,2	28,4	28,5	28,6	Южно-Казахстанская
Павлодар	32,7	33,2	33,5	33,9	34,1	34,3	34,5	Павлодарская
Солтүстік Қазақстан	35,3	35,6	35,9	36,2	36,5	36,7	37,1	Северо-Казахстанская
Шығыс Қазақстан	34,4	34,7	34,9	35,2	35,4	35,6	35,7	Восточно-Казахстанская
Астана қ.ә.	31,3	31,4	31,6	31,7	32,0	32,4	32,6	Астана г.а.
Алматы қ.ә.	33,7	33,9	34,1	34,3	34,3	34,3	34,2	Алматы г.а.
Ақмола облысы								
Ақмола	30,4	30,7	31,0	31,3	31,6	31,8	32,1	Ақмолинская
Ақтөбе	27,6	27,8	28,1	28,5	28,9	29,2	29,5	Актюбинская
Алматы	28,5	28,8	29,1	29,5	29,8	30,0	30,3	Алматинская
Атырау	26,6	26,9	27,2	27,5	27,8	28,1	28,4	Атырауская
Батыс Қазақстан	29,0	29,3	29,6	29,9	30,2	30,5	30,7	Западно-Казахстанская
Жамбыл	27,1	27,3	27,5	27,7	27,9	28,1	28,2	Жамбылская
Қарағанды	28,4	28,9	29,4	29,9	30,3	30,9	31,5	Карагандинская
Қостанай	30,8	31,1	31,3	31,7	32,0	32,3	32,6	Костанайская
Қызылорда	24,9	25,1	25,4	25,7	26,0	26,3	26,6	Кызылординская
Маңғыстау	24,3	24,6	24,8	25,2	25,4	25,7	25,8	Мангистауская
Оңтүстік Қазақстан	24,6	24,8	24,9	25,1	25,3	25,5	25,6	Южно-Казахстанская
Павлодар	30,6	30,9	31,2	31,6	31,9	32,2	32,5	Павлодарская
Солтүстік Қазақстан	31,9	32,2	32,5	32,8	33,0	33,2	33,5	Северо-Казахстанская
Шығыс Қазақстан	30,6	30,9	31,2	31,6	31,9	32,3	32,7	Восточно-Казахстанская
Ақмола облысы								
Ақмола	30,2	30,5	30,7	30,9	31,1	31,2	31,3	Ақмолинская
Ақтөбе	27,8	28,0	28,2	28,4	28,6	28,8	28,9	Актюбинская
Алматы	28,0	28,3	28,5	28,8	29,0	29,2	29,4	Алматинская
Атырау	26,2	26,4	26,6	26,8	27,0	27,1	27,3	Атырауская
Батыс Қазақстан	29,2	29,5	29,7	30,0	30,3	30,4	30,6	Западно-Казахстанская
Жамбыл	27,0	27,2	27,4	27,6	27,8	28,0	28,1	Жамбылская
Қарағанды	30,5	30,7	31,0	31,2	31,4	31,5	31,6	Карагандинская
Қостанай	30,9	31,3	31,6	31,9	32,1	32,3	32,5	Костанайская
Қызылорда	25,2	25,4	25,6	25,8	26,1	26,3	26,5	Кызылординская
Маңғыстау	25,7	25,9	26,1	26,3	26,5	26,6	26,6	Мангистауская

жалғасы

продолжение

	1999	2000	2001	2002	2003	2004	2005	
Оңтүстік Қазақстан	24,8	25,0	25,2	25,4	25,6	25,7	25,8	Южно-Казахстанская
Павлодар	30,3	30,6	30,9	31,2	31,5	31,7	31,9	Павлодарская
Солтүстік Қазақстан	31,3	31,6	31,8	32,1	32,3	32,4	32,6	Северо-Казахстанская
Шығыс Қазақстан	30,9	31,2	31,5	31,8	32,0	32,2	32,4	Восточно-Казахстанская
Астана қ.ә.	29,8	30,1	30,5	30,6	31,0	31,4	31,6	Астана г.а.
Алматы қ.ә.	31,5	31,7	31,8	31,9	32,0	31,9	31,8	Алматы г.а.
а°à à° ß °ī ōī àæī à ī àæà°āī k ā								
а°à æòāī —àæī óÆ° k Æàæß	30,1	30,3	30,5	30,6	30,8	30,8	30,8	—àæī óÆ° k Æà °àçàī æòāī
Ақмола	31,6	31,9	32,0	32,2	32,2	32,2	32,1	Ақмолинская
Ақтөбе	28,8	29,1	29,1	29,2	29,3	29,4	29,3	Актюбинская
Алматы	29,6	29,7	29,8	29,9	30,0	30,0	29,8	Алматинская
Атырау	26,9	27,0	27,1	27,2	27,3	27,3	27,3	Атырауская
Батыс Қазақстан	31,7	32,0	32,3	32,4	32,5	32,5	32,4	Западно-Казахстанская
Жамбыл	28,3	28,5	28,7	28,9	29,0	29,1	29,2	Жамбылская
Қарағанды	31,3	31,5	31,6	31,8	31,9	31,9	31,9	Қарагандинская
Қостанай	32,3	32,7	33,1	33,4	33,6	33,7	33,7	Костанайская
Қызылорда	25,7	25,9	26,1	26,2	26,4	26,6	26,7	Қызылординская
Маңғыстау	26,3	26,5	26,6	26,8	26,9	27,0	27,0	Мангистауская
Оңтүстік Қазақстан	26,4	26,6	26,8	26,9	27,0	27,2	27,2	Южно-Казахстанская
Павлодар	31,0	31,3	31,6	31,9	32,1	32,3	32,4	Павлодарская
Солтүстік Қазақстан	33,0	33,3	33,6	33,8	34,0	34,1	34,3	Северо-Казахстанская
Шығыс Қазақстан	32,3	32,6	32,8	33,0	33,2	33,3	33,4	Восточно-Казахстанская
Астана қ.ә.	29,8	30,1	30,5	30,6	31,0	31,4	31,6	Астана г.а.
Алматы қ.ә.	31,5	31,7	31,8	31,9	32,0	31,9	31,8	Алматы г.а.
Åóß° à° ß Nā° ūæī ā ī àæà°āī k ā								
а°à æòāī —àæī óÆ° k Æàæß	27,1	27,3	27,6	27,8	28,1	28,3	28,6	—àæī óÆ° k Æà °àçàī æòāī
Ақмола	29,0	29,3	29,6	29,8	30,1	30,4	30,6	Ақмолинская
Ақтөбе	26,5	26,8	27,1	27,5	27,8	28,2	28,5	Актюбинская
Алматы	27,4	27,7	28,0	28,3	28,7	28,9	29,2	Алматинская
Атырау	25,4	25,6	25,9	26,3	26,6	26,9	27,2	Атырауская
Батыс Қазақстан	27,6	27,9	28,1	28,4	28,7	29,0	29,3	Западно-Казахстанская
Жамбыл	26,0	26,2	26,5	26,7	26,9	27,1	27,3	Жамбылская
Қарағанды	27,2	27,6	28,0	28,5	29,0	29,5	30,1	Қарагандинская
Қостанай	29,4	29,7	29,9	30,2	30,5	30,8	31,1	Костанайская
Қызылорда	24,3	24,6	24,9	25,2	25,5	25,9	26,2	Қызылординская
Маңғыстау	23,9	24,0	24,3	24,7	24,9	25,2	25,4	Мангистауская
Оңтүстік Қазақстан	23,8	24,0	24,2	24,4	24,6	24,8	24,9	Южно-Казахстанская
Павлодар	29,2	29,5	29,8	30,1	30,5	30,8	31,0	Павлодарская
Солтүстік Қазақстан	30,3	30,6	30,8	31,1	31,3	31,5	31,8	Северо-Казахстанская
Шығыс Қазақстан	29,1	29,5	29,8	30,1	30,5	30,9	31,2	Восточно-Казахстанская
° Ōā° āāō ° āī ō k Æ ß								
а°à æòāī —àæī óÆ° k Æàæß	31,8	32,1	32,3	32,5	32,7	32,9	33,0	—àæī óÆ° k Æà °àçàī æòāī
Ақмола	33,3	33,7	34,0	34,3	34,5	34,6	34,8	Ақмолинская
Ақтөбе	30,6	30,9	31,1	31,4	31,6	31,9	32,0	Актюбинская
Алматы	30,7	30,9	31,2	31,4	31,7	31,9	32,0	Алматинская
Атырау	29,0	29,2	29,4	29,6	29,8	30,0	30,1	Атырауская
Батыс Қазақстан	32,5	32,8	33,1	33,4	33,6	33,7	33,9	Западно-Казахстанская
Жамбыл	29,6	29,8	30,0	30,2	30,4	30,6	30,7	Жамбылская
Қарағанды	34,0	34,4	34,7	35,0	35,2	35,4	35,6	Қарагандинская
Қостанай	34,3	34,8	35,1	35,5	35,9	36,1	36,4	Костанайская
Қызылорда	26,8	27,0	27,2	27,4	27,7	27,9	28,1	Қызылординская
Маңғыстау	27,5	27,8	28,0	28,1	28,3	28,4	28,5	Мангистауская
Оңтүстік Қазақстан	26,8	27,0	27,2	27,3	27,5	27,7	27,8	Южно-Казахстанская
Павлодар	33,5	33,9	34,3	34,7	35,0	35,3	35,5	Павлодарская
Солтүстік Қазақстан	35,0	35,3	35,6	35,9	36,2	36,4	36,6	Северо-Казахстанская
Шығыс Қазақстан	34,6	34,9	35,2	35,5	35,8	36,0	36,2	Восточно-Казахстанская
Астана қ.ә.	32,6	32,5	32,6	32,6	33,0	33,3	33,5	Астана г.а.
Алматы қ.ә.	35,6	35,8	36,0	36,2	36,3	36,3	36,1	Алматы г.а.
а°à à° ß °ī ōī àæī ā ī àæà°āī k ā								
а°à æòāī —àæī óÆ° k Æàæß	33,6	33,8	34,0	34,2	34,4	34,5	34,6	—àæī óÆ° k Æà °àçàī æòāī
Ақмола	35,1	35,9	35,8	36,0	36,1	36,1	36,2	Ақмолинская
Ақтөбе	32,2	32,5	32,7	32,8	33,0	33,1	33,1	Актюбинская
Алматы	32,9	33,1	33,2	33,4	33,5	33,6	33,5	Алматинская
Атырау	29,8	29,9	30,1	30,2	30,4	30,5	30,5	Атырауская
Батыс Қазақстан	35,1	35,5	35,8	36,0	36,0	36,0	36,0	Западно-Казахстанская
Жамбыл	31,1	31,4	31,7	31,9	32,1	32,3	32,5	Жамбылская
Қарағанды	34,9	35,2	35,5	35,7	35,9	36,0	36,0	Қарагандинская
Қостанай	36,1	36,7	37,1	37,6	37,9	38,1	38,2	Костанайская

жалғасы

продолжение

	1999	2000	2001	2002	2003	2004	2005	
Қызылорда	27,6	27,8	28,1	28,3	28,5	28,7	28,9	Қызылординская
Маңғыстау	28,2	28,5	28,7	28,8	28,9	29,1	29,1	Мангистауская
Оңтүстік Қазақстан	29,1	29,2	29,4	29,5	29,7	29,8	29,9	Южно-Казахстанская
Павлодар	34,3	34,8	35,2	35,6	35,9	36,1	36,3	Павлодарская
Солтүстік Қазақстан	37,2	37,6	38,0	38,3	38,6	38,9	39,4	Северо-Казахстанская
Шығыс Қазақстан	36,2	36,5	36,8	37,1	37,3	37,5	37,6	Восточно-Казахстанская
Астана қ.ә.	32,6	32,5	32,6	32,6	33,0	33,3	33,5	Астана г.а.
Алматы қ.ә.	35,6	35,8	36,0	36,2	36,3	36,3	36,1	Алматы г.а.

Ақмола қ.ә.

Ақмола қ.ә.

Ақмола қ.ә.	29,4	29,7	29,9	30,2	30,4	30,6	30,8	Ақмолинская
Ақтөбе	31,7	32,1	32,4	32,7	33,0	33,2	33,5	Актюбинская
Алматы	28,6	28,9	29,2	29,6	29,9	30,3	30,6	Алматынская
Атырау	29,7	30,0	30,3	30,6	30,8	31,1	31,3	Атырауская
Батыс Қазақстан	27,9	28,1	28,5	28,8	29,0	29,3	29,5	Западно-Казахстанская
Жамбыл	30,5	30,8	31,1	31,4	31,6	31,9	32,2	Жамбылская
Қарағанды	28,2	28,4	28,6	28,7	28,9	29,0	29,2	Карагандинская
Қостанай	29,7	30,1	30,7	31,2	31,7	32,2	32,8	Костанайская
Қызылорда	32,2	32,4	32,7	33,1	33,4	33,7	34,1	Кызылординская
Маңғыстау	25,5	25,7	25,9	26,1	26,4	26,7	27,0	Мангистауская
Оңтүстік Қазақстан	24,8	25,1	25,3	25,8	26,0	26,2	26,3	Южно-Казахстанская
Павлодар	25,3	25,5	25,6	25,8	26,0	26,1	26,3	Павлодарская
Солтүстік Қазақстан	32,0	32,3	32,6	33,0	33,3	33,6	34,0	Северо-Казахстанская
Шығыс Қазақстан	33,5	33,8	34,1	34,4	34,6	34,8	35,1	Восточно-Казахстанская
	32,1	32,4	32,7	33,0	33,4	33,7	34,1	

2.5. Ұлдар мен қыздардың туып кетуінің жылдық орташа саны

жыл басына, 1 000 адамға

на начало года, на 1 000 человек

	Еңбекке жарамды жастағы және еңбекке қабілетті жастағылардың туып кетуінің жылдық орташа саны						
	1999	2000	2001	2002	2003	2004	2005

Ақмола қ.ә.

Ақмола қ.ә.

Ақмола қ.ә.	736	710	680	650	627	604	589	Ақмолинская
Ақтөбе	727	710	693	669	645	616	598	Актюбинская
Алматы	747	721	692	659	630	603	582	Алматынская
Атырау	770	738	706	672	640	614	594	Атырауская
Батыс Қазақстан	812	784	755	722	695	669	646	Западно-Казахстанская
Жамбыл	754	730	700	665	634	606	585	Жамбылская
Қарағанды	780	757	729	701	674	653	641	Карагандинская
Қостанай	683	662	637	611	592	573	558	Костанайская
Қызылорда	708	687	661	634	611	587	568	Кызылординская
Маңғыстау	812	792	771	746	724	704	691	Мангистауская
Оңтүстік Қазақстан	743	724	698	668	645	625	617	Южно-Казахстанская
Павлодар	884	859	829	801	774	748	733	Павлодарская
Солтүстік Қазақстан	663	638	611	583	560	540	524	Северо-Казахстанская
Шығыс Қазақстан	731	702	670	639	615	591	574	Восточно-Казахстанская
Астана қ.ә.	705	676	646	614	591	569	553	Астана г.а.
Алматы қ.ә.	584	502	429	390	380	376	374	Алматы г.а.
	593	573	552	528	510	493	482	

Ақмола қ.ә.

Ақмола қ.ә.

Ақмола қ.ә.	667	644	616	589	569	551	539	Ақмолинская
Ақтөбе	662	649	635	616	599	575	563	Актюбинская
Алматы	671	650	627	601	578	559	545	Алматынская
Атырау	719	695	670	641	616	592	579	Атырауская
Батыс Қазақстан	760	738	716	688	665	645	630	Западно-Казахстанская
Жамбыл	665	645	616	578	541	519	505	Жамбылская
Қарағанды	705	685	661	635	609	591	577	Карагандинская
Қостанай	656	639	616	593	577	560	549	Костанайская
Қызылорда	660	644	623	597	579	555	536	Кызылординская
Маңғыстау	766	750	734	713	696	678	670	Мангистауская
Оңтүстік Қазақстан	688	671	647	618	599	581	576	Южно-Казахстанская
Павлодар	791	768	735	710	686	664	652	Павлодарская
Солтүстік Қазақстан	599	579	557	536	519	501	488	Северо-Казахстанская
Шығыс Қазақстан	651	626	599	572	551	532	522	Восточно-Казахстанская
	650	626	598	570	551	532	516	

жалғасы

продолжение

	Еңбекке жарамды жастан төмен Моложе трудоспособного возраста							
	1999	2000	2001	2002	2003	2004	2005	
Астана қ.ә.	584	502	429	390	380	376	374	Астана г.а.
Алматы қ.ә.	593	573	552	528	510	493	482	Алматы г.а.
Алматы қ.ә. — Алматы облысы								
Ақмола	834	804	772	738	710	681	660	Ақмолинская
Ақтөбе	785	766	746	717	688	654	631	Актюбинская
Алматы	852	817	777	734	698	661	631	Алматинская
Атырау	792	758	722	684	651	623	600	Атырауская
Батыс Қазақстан	890	853	812	772	739	701	668	Западно-Казахстанская
Жамбыл	822	792	764	734	710	679	653	Жамбылская
Қарағанды	847	820	789	758	730	707	696	Карагандинская
Қостанай	814	782	744	705	670	637	608	Костанайская
Қызылорда	769	740	709	678	653	628	608	Кызылординская
Маңғыстау	889	860	828	796	768	743	724	Мангистауская
Оңтүстік Қазақстан	977	947	916	862	816	783	766	Южно-Казахстанская
Павлодар	950	924	897	868	838	810	792	Павлодарская
Солтүстік Қазақстан	786	751	713	675	642	616	596	Северо-Казахстанская
Шығыс Қазақстан	783	752	718	684	656	628	602	Восточно-Казахстанская
Шығыс Қазақстан	788	754	718	681	654	628	611	Восточно-Казахстанская
Алматы қ.ә. — Алматы облысы								
Ақмола	533	514	494	473	454	436	423	Ақмолинская
Ақтөбе	499	486	474	457	437	414	398	Актюбинская
Алматы	565	545	525	501	478	456	438	Алматинская
Атырау	581	557	534	508	482	460	443	Атырауская
Батыс Қазақстан	644	624	603	579	557	536	517	Западно-Казахстанская
Жамбыл	532	513	492	467	443	422	404	Жамбылская
Қарағанды	608	591	571	551	529	512	501	Карагандинская
Қостанай	455	440	423	405	389	373	360	Костанайская
Қызылорда	461	443	424	403	383	363	346	Кызылординская
Маңғыстау	684	668	652	632	612	593	580	Мангистауская
Оңтүстік Қазақстан	630	615	595	572	552	535	527	Южно-Казахстанская
Павлодар	739	720	697	676	653	631	618	Павлодарская
Солтүстік Қазақстан	453	433	412	391	370	352	337	Северо-Казахстанская
Шығыс Қазақстан	467	446	424	403	384	365	350	Восточно-Казахстанская
Астана қ.ә.	458	438	418	396	377	359	345	Астана г.а.
Алматы қ.ә.	406	352	301	277	268	264	262	Алматы г.а.
Алматы қ.ә.	361	349	338	325	314	304	298	Алматы г.а.
Алматы қ.ә. — Алматы облысы								
Ақмола	452	437	420	403	388	375	366	Ақмолинская
Ақтөбе	423	413	405	393	381	365	356	Актюбинская
Алматы	485	471	457	441	425	412	401	Алматинская
Атырау	506	492	477	459	441	425	417	Атырауская
Батыс Қазақстан	594	580	567	548	531	516	504	Западно-Казахстанская
Жамбыл	415	400	381	358	335	322	312	Жамбылская
Қарағанды	525	511	495	477	457	443	431	Карагандинская
Қостанай	419	408	394	380	367	355	346	Костанайская
Қызылорда	394	378	362	342	326	309	295	Кызылординская
Маңғыстау	638	626	615	600	585	569	560	Мангистауская
Оңтүстік Қазақстан	579	566	548	526	510	496	490	Южно-Казахстанская
Павлодар	628	613	591	575	556	538	528	Павлодарская
Солтүстік Қазақстан	397	380	363	347	331	316	304	Северо-Казахстанская
Шығыс Қазақстан	372	354	337	321	304	288	275	Восточно-Казахстанская
Астана қ.ә.	390	374	357	339	324	311	298	Астана г.а.
Алматы қ.ә.	406	352	301	277	268	264	262	Алматы г.а.
Алматы қ.ә.	361	349	338	325	314	304	298	Алматы г.а.
Алматы қ.ә. — Алматы облысы								
Ақмола	647	624	600	574	549	524	505	Ақмолинская
Ақтөбе	568	553	538	516	488	459	437	Актюбинская
Алматы	675	646	615	579	547	514	486	Алматинская
Атырау	613	586	558	528	500	475	454	Атырауская
Батыс Қазақстан	718	689	657	625	595	564	535	Западно-Казахстанская
Жамбыл	621	597	576	553	532	505	482	Жамбылская
Қарағанды	683	662	639	615	591	572	562	Карагандинская
Қостанай	634	605	571	537	502	466	435	Костанайская
Қызылорда	545	523	500	476	454	431	412	Кызылординская
Маңғыстау	761	735	709	682	655	630	611	Мангистауская
Маңғыстау	847	821	796	748	708	676	660	Мангистауская

жалғасы

продолжение

	Еңбекке жарамды жастан асқан Старше трудоспособного возраста							
	1999	2000	2001	2002	2003	2004	2005	
Оңтүстік Қазақстан	817	796	774	751	725	699	683	Южно-Казахстанская
Павлодар	562	535	506	476	447	423	403	Павлодарская
Солтүстік Қазақстан	529	506	482	458	435	413	391	Северо-Казахстанская
Шығыс Қазақстан	563	537	511	483	458	434	417	Восточно-Казахстанская
` àð° ß í à° ß ´ æá í ææá° áí Łà								
àçà æðàí —àæí óÆ° ŁŁæß	203	196	186	177	173	168	166	—àæí óÆ° ŁŁæ ° àçàí æðàí
Ақмола	228	224	219	212	208	202	200	Ақмолинская
Ақтөбе	182	176	167	158	152	147	144	Актюбинская
Алматы	189	181	172	164	158	154	151	Алматинская
Атырау	168	160	152	143	138	133	129	Атырауская
Батыс Қазақстан	222	217	208	198	191	184	181	Западно-Казахстанская
Жамбыл	172	166	158	150	145	141	140	Жамбылская
Қарағанды	228	222	214	206	203	200	198	Қарағандинская
Қостанай	247	244	237	231	228	224	222	Қостанайская
Қызылорда	128	124	119	114	112	111	111	Қызылординская
Маңғыстау	113	109	103	96	93	90	90	Мангистауская
Оңтүстік Қазақстан	145	139	132	125	121	117	115	Южно-Казахстанская
Павлодар	210	205	199	192	190	188	187	Павлодарская
Солтүстік Қазақстан	264	256	246	236	231	226	224	Северо-Казахстанская
Шығыс Қазақстан	247	238	228	218	214	210	208	Восточно-Казахстанская
Астана қ.ә.	178	150	128	113	112	112	112	Астана г.а.
Алматы қ.ә.	232	224	214	203	196	189	184	Алматы г.а.
à° à í à° ß ` í òí ææí á í àæá° áí Łà								
àçà æðàí —àæí óÆ° ŁŁæß	215	207	196	186	181	176	173	—àæí óÆ° ŁŁæ ° àçàí æðàí
Ақмола	239	236	230	223	218	210	207	Ақмолинская
Ақтөбе	186	179	170	160	153	147	144	Актюбинская
Алматы	213	203	193	182	175	167	162	Алматинская
Атырау	166	158	149	140	134	129	126	Атырауская
Батыс Қазақстан	250	245	235	220	206	197	193	Западно-Казахстанская
Жамбыл	180	174	166	158	152	148	146	Жамбылская
Қарағанды	237	231	222	213	210	205	203	Қарағандинская
Қостанай	266	266	261	255	253	246	241	Қостанайская
Қызылорда	128	124	119	113	111	109	110	Қызылординская
Маңғыстау	109	105	99	92	89	85	86	Мангистауская
Оңтүстік Қазақстан	163	155	144	135	130	126	124	Южно-Казахстанская
Павлодар	202	199	194	189	188	185	184	Павлодарская
Солтүстік Қазақстан	279	272	262	251	247	244	247	Северо-Казахстанская
Шығыс Қазақстан	260	252	241	231	227	221	218	Восточно-Казахстанская
Астана қ.ә.	178	150	128	113	112	112	112	Астана г.а.
Алматы қ.ә.	232	224	214	203	196	189	184	Алматы г.а.
Àóß° í à° ß Ñà° ùæí á í àæá° áí Łà								
àçà æðàí —àæí óÆ° ŁŁæß	187	180	172	164	161	157	155	—àæí óÆ° ŁŁæ ° àçàí æðàí
Ақмола	217	213	208	201	200	195	194	Ақмолинская
Ақтөбе	177	171	162	155	151	147	145	Актюбинская
Алматы	179	172	164	156	151	148	146	Алматинская
Атырау	172	164	155	147	144	137	133	Атырауская
Батыс Қазақстан	201	195	188	181	178	174	171	Западно-Казахстанская
Жамбыл	164	158	150	143	139	135	134	Жамбылская
Қарағанды	180	177	173	168	168	171	173	Қарағандинская
Қостанай	224	217	209	202	199	197	196	Қостанайская
Қызылорда	128	125	119	114	113	113	113	Қызылординская
Маңғыстау	130	126	120	114	108	107	106	Мангистауская
Оңтүстік Қазақстан	133	128	123	117	113	111	109	Южно-Казахстанская
Павлодар	224	216	207	199	195	193	193	Павлодарская
Солтүстік Қазақстан	254	246	236	226	221	215	211	Северо-Казахстанская
Шығыс Қазақстан	225	217	207	198	196	194	194	Восточно-Казахстанская

2.6. Ұл-адамдардың саны мен құрамының өзгерісіне байланысты
 Ұл-адамдардың саны мен құрамының өзгерісіне байланысты

А і і а
 АЕі і і а

жыл басына, адам

на начало года, человек

Жекелеген ұлттар	1999	2000	2001	2002	2003	2004	2005	Отдельные национальности
Ұл-адамдар	829207	799179	776377	755000	748167	748930	747185	Ұл-адамдар
соның ішінде:								в том числе:
қазақтар	309694	304690	301176	297513	302432	310291	314607	казахи
орыстар	327097	313180	302068	291879	285732	281991	278944	русские
украиндар	61967	58874	56869	54965	53306	52274	51219	украинцы
өзбектер	754	734	691	689	704	732	739	узбеки
немістер	52358	46744	42163	37927	35003	33106	31656	немцы
татарлар	17060	16550	16166	15744	15520	15445	15321	татары
ұйғырлар	237	241	239	240	245	248	254	уйгуры
корейлер	1449	1427	1369	1345	1339	1360	1336	корейцы
белорустар	19310	18440	17833	17287	16886	16576	16276	белорусы
әзірбайжандар	1643	1633	1608	1625	1637	1663	1709	азербайджанцы
түріктер	90	90	90	92	95	98	98	турки
басқа ұлттар	37548	36576	36105	35694	35268	35146	35026	другие национальности

А ә ә
 АЕә ә ә

жыл басына, адам

на начало года, человек

Жекелеген ұлттар	1999	2000	2001	2002	2003	2004	2005	Отдельные национальности
Ұл-адамдар	682546	677715	670231	668166	668378	671812	678607	Ұл-адамдар
соның ішінде:								в том числе:
қазақтар	481503	484954	488071	492628	497983	504798	514875	казахи
орыстар	114838	110135	104067	100543	97885	96011	94404	русские
украиндар	47039	45022	42426	40653	39197	38227	37211	украинцы
өзбектер	567	540	482	524	566	582	598	узбеки
немістер	10785	10087	9193	8332	7592	7204	6872	немцы
татарлар	11707	11350	10869	10579	10325	10186	10037	татары
ұйғырлар	104	103	98	101	102	102	99	уйгуры
корейлер	1390	1366	1351	1347	1362	1358	1346	корейцы
белорустар	2584	2476	2341	2236	2173	2129	2048	белорусы
әзірбайжандар	992	982	974	976	978	990	989	азербайджанцы
түріктер	33	37	40	41	46	46	46	турки
басқа ұлттар	11004	10663	10319	10206	10169	10179	10082	другие национальности

А ә ә
 А ә ә

жыл басына, адам

на начало года, человек

Жекелеген ұлттар	1999	2000	2001	2002	2003	2004	2005	Отдельные национальности
Ұл-адамдар	1556535	1557141	1554320	1554573	1560267	1571194	1589751	Ұл-адамдар
соның ішінде:								в том числе:
қазақтар	924254	931416	937361	945372	957146	970970	990594	казахи
орыстар	339970	334636	326596	319123	312797	308994	306172	русские
украиндар	13560	13006	12402	11815	11320	10905	10542	украинцы
өзбектер	2617	2603	2527	2545	2624	2716	2804	узбеки
немістер	19043	17411	15999	14930	13905	13280	12948	немцы
татарлар	15648	15455	15228	15041	14921	14812	14800	татары
ұйғырлар	140474	141549	142942	144040	145057	146102	147283	уйгуры
корейлер	17534	17251	16944	16804	16722	16669	16766	корейцы
белорустар	2062	2002	1906	1830	1757	1691	1640	белорусы
әзірбайжандар	16047	16308	16601	16891	17215	17507	17794	азербайджанцы
түріктер	29411	29608	29836	30005	30227	30504	30779	турки
басқа ұлттар	35915	35896	35978	36177	36576	37044	37629	другие национальности

Алғашқы
Алғашқы жыл

жыл басына, адам

на начало года, человек

Жекелеген ұлттар	1999	2000	2001	2002	2003	2004	2005	Отдельные национальности
Алғашқы жыл	439357	441692	443630	447634	451928	457215	463466	Алғашқы жыл
соның ішінде:								в том числе:
қазақтар	390697	394246	397760	402426	407232	413123	419772	казахи
орыстар	38051	37098	35716	35027	34450	33905	33482	русские
украиндар	1443	1387	1344	1317	1296	1262	1256	украинцы
өзбектер	143	114	68	174	252	263	261	узбеки
немістер	688	653	625	567	571	552	548	немцы
татарлар	2729	2670	2609	2577	2563	2517	2502	татары
ұйғырлар	41	40	40	41	41	43	44	уйгуры
корейлер	2594	2579	2566	2599	2604	2616	2631	корейцы
белорустар	346	321	302	296	291	291	290	белорусы
әзірбайжандар	277	274	270	268	268	274	276	азербайджанцы
түріктер	23	22	26	27	31	32	36	турки
басқа ұлттар	2325	2288	2304	2315	2329	2337	2368	другие национальности

Алғашқы жыл
Алғашқы жыл

жыл басына, адам

на начало года, человек

Жекелеген ұлттар	1999	2000	2001	2002	2003	2004	2005	Отдельные национальности
Алғашқы жыл	617370	609161	601648	600330	602133	603832	606534	Алғашқы жыл
соның ішінде:								в том числе:
қазақтар	398839	399717	401062	403826	407337	410985	416243	казахи
орыстар	174621	167320	159995	156740	154166	152152	150037	русские
украиндар	19725	18892	18112	17661	17203	16872	16564	украинцы
өзбектер	250	205	153	145	174	189	200	узбеки
немістер	2434	2233	1965	1794	1725	1641	1612	немцы
татарлар	10125	9865	9564	9429	9380	9364	9265	татары
ұйғырлар	44	45	46	50	58	66	64	уйгуры
корейлер	732	721	696	689	732	749	737	корейцы
белорустар	3592	3393	3241	3144	3080	3015	2973	белорусы
әзірбайжандар	941	928	933	945	1000	1040	1061	азербайджанцы
түріктер	32	27	29	27	32	32	31	турки
басқа ұлттар	6035	5815	5852	5880	7246	7727	7747	другие национальности

Алғашқы жыл
Алғашқы жыл

жыл басына, адам

на начало года, человек

Жекелеген ұлттар	1999	2000	2001	2002	2003	2004	2005	Отдельные национальности
Алғашқы жыл	988856	986144	981928	979199	980072	985552	992089	Алғашқы жыл
соның ішінде:								в том числе:
қазақтар	639758	642641	646596	652468	659541	667510	674923	казахи
орыстар	179761	175364	168814	161808	156334	153079	150550	русские
украиндар	10116	9454	8564	7662	6902	6283	5822	украинцы
өзбектер	22480	22375	22348	22350	22535	22808	23130	узбеки
немістер	11497	10483	9382	8429	7610	7130	6876	немцы
татарлар	12587	12398	11958	11633	11298	11132	11015	татары
ұйғырлар	2569	2601	2599	2580	2583	2601	2620	уйгуры
корейлер	14019	13875	13763	13535	13306	13188	13093	корейцы
белорустар	1494	1395	1293	1195	1118	1068	1032	белорусы
әзірбайжандар	10589	10670	10713	10734	10745	10875	11040	азербайджанцы
түріктер	25269	25518	25792	26012	26291	26703	27099	турки
басқа ұлттар	58717	59370	60106	60793	61809	63175	64889	другие национальности

àǎàí äß
° àǎ^aái äŁí æ£àÿ

на начало года, человек

Жекелеген ұлттар	1999	2000	2001	2002	2003	2004	2005	Отдельные национальности
қазақтар	529227	528818	527431	528672	534434	542448	551536	казахи
орыстар	615318	602866	587714	574423	564673	558384	553058	русские
украиндар	79015	76816	74453	72376	70444	68847	67496	украинцы
өзбектер	2313	2204	2009	2018	2069	2163	2261	узбеки
немістер	57340	54190	50630	46341	43243	41306	40135	немцы
татарлар	39381	38589	37624	36933	36368	35982	35640	татары
ұйғырлар	688	681	663	671	679	687	708	уйгуры
корейлер	14085	13936	13730	13551	13529	13511	13519	корейцы
белорустар	21647	20884	20143	19557	19017	18608	18229	белорусы
әзірбайжандар	3659	3650	3650	3666	3701	3782	3896	азербайджанцы
түріктер	187	181	183	186	184	189	195	турки
басқа ұлттар	48545	47639	46551	45850	45315	45020	45029	другие национальности

$$\begin{aligned} & \hat{1} \text{ æ} \hat{0} \hat{a} \hat{1} \text{ à} \emptyset \\ {}^{\circ} \hat{1} \text{ æ} \hat{0} \hat{a} \hat{1} \text{ à} \emptyset \text{ æ} \text{Æ} \hat{a} \hat{y} \end{aligned}$$

на начало года, человек

Жекелеген ұлттар	1999	2000	2001	2002	2003	2004	2005	Отдельные национальности
Қазақстан Республикасындағы соның ішінде:	1020504	988787	959274	935717	919558	913435	907396	Қазақстан Республикасындағы в том числе:
қазақтар	314947	311125	305854	302453	302064	304750	307251	казахи
орыстар	431509	416894	403718	393459	386108	382535	378484	русские
украиндар	130958	126149	122107	118579	115417	113478	111332	украинцы
өзбектер	797	725	637	632	676	693	720	узбеки
немістер	57998	52617	48154	43462	39383	36902	35064	немцы
татарлар	20110	19353	18700	18232	17887	17701	17607	татары
ұйғырлар	170	171	163	152	158	161	166	уйгуры
корейлер	4169	4104	4037	3982	3986	3987	3988	корейцы
белорустар	25131	23949	22998	22347	21785	21397	21063	белорусы
әзірбайжандар	3612	3567	3519	3516	3543	3561	3576	азербайджанцы
түріктер	58	58	58	59	60	67	72	турки
басқа ұлттар	31045	30075	29329	28844	28491	28203	28073	другие национальности

BçB°î ðäà
 °BçB°î ðäŁí æÆàÿ

на начало года, человек

Жекелеген ұлттар	1999	2000	2001	2002	2003	2004	2005	Отдельные национальности
қазақтар	595503	598526	599738	600972	603804	607491	612048	казахи
орыстар	560808	565151	568154	570684	574186	578430	583535	русские
украиндар	17221	16416	15179	14370	14019	13660	13254	украинцы
өзбектер	852	786	730	688	629	618	606	узбеки
немістер	1055	949	884	842	853	859	877	немцы
татарлар	378	336	285	264	220	195	190	татары
ұйғырлар	2320	2256	2158	2065	1982	1947	1905	уйгуры
корейлер	121	117	116	118	114	110	109	корейцы
белорустар	9006	8772	8542	8319	8199	8091	7970	белорусы
әзірбайжандар	217	213	198	181	178	178	171	азербайджанцы
түріктер	186	186	185	182	181	185	187	турки
басқа ұлттар	939	954	974	976	995	1006	1022	другие национальности
	2400	2390	2333	2283	2248	2212	2222	

Қазақстан Республикасының
Халық саны

жыл басына, адам

на начало года, человек

Жекелеген ұлттар	1999	2000	2001	2002	2003	2004	2005	Отдельные национальности
Қазақстан Республикасының халқы:	314035	315203	319191	328265	338612	349668	361754	Қазақстан Республикасының халқы:
соның ішінде:								в том числе:
қазақтар	246775	251118	257402	267669	278476	289751	302075	казахи
орыстар	46810	44361	42472	41278	40656	40100	39674	русские
украиндар	4153	3924	3814	3741	3658	3629	3550	украинцы
өзбектер	395	356	242	250	273	302	339	узбеки
немістер	554	513	481	462	444	436	430	немцы
татарлар	2498	2378	2286	2244	2212	2198	2193	татары
ұйғырлар	63	63	59	67	67	73	83	уйгуры
корейлер	719	699	688	693	682	681	697	корейцы
белорустар	616	576	559	538	502	502	475	белорусы
әзірбайжандар	3405	3389	3427	3501	3636	3770	3876	азербайджанцы
түріктер	18	16	11	10	18	19	20	турки
басқа ұлттар	8029	7810	7750	7812	7988	8207	8342	другие национальности

Қазақстан Республикасының
Халық саны

жыл басына, адам

на начало года, человек

Жекелеген ұлттар	1999	2000	2001	2002	2003	2004	2005	Отдельные национальности
Қазақстан Республикасының халқы:	1975553	2005023	2051351	2079506	2111893	2150256	2193556	Қазақстан Республикасының халқы:
соның ішінде:								в том числе:
қазақтар	1338028	1361820	1395621	1421060	1450450	1483005	1518561	казахи
орыстар	162668	161167	163851	160293	156379	153798	151802	русские
украиндар	13322	12562	12062	11375	10659	10139	9653	украинцы
өзбектер	331389	338523	346947	353522	360491	368145	376896	узбеки
немістер	5339	4901	4578	4255	4017	3844	3773	немцы
татарлар	23707	23550	23603	23205	22768	22469	22232	татары
ұйғырлар	3260	3300	3364	3404	3463	3530	3587	уйгуры
корейлер	9803	9876	10132	10064	10004	9997	9912	корейцы
белорустар	1321	1261	1235	1172	1087	1032	996	белорусы
әзірбайжандар	24687	25142	25659	26076	26511	27081	27611	азербайджанцы
түріктер	18920	19063	19303	19520	19699	19882	20095	турки
басқа ұлттар	43109	43858	44996	45560	46365	47334	48438	другие национальности

Қазақстан Республикасының
Халық саны

жыл басына, адам

на начало года, человек

Жекелеген ұлттар	1999	2000	2001	2002	2003	2004	2005	Отдельные национальности
Қазақстан Республикасының халқы:	808363	790774	772453	758154	748651	745238	743826	Қазақстан Республикасының халқы:
соның ішінде:								в том числе:
қазақтар	311503	312102	312070	313085	316243	319902	324556	казахи
орыстар	338886	328998	318273	309968	302920	299449	296474	русские
украиндар	62820	60616	58311	56332	54619	53375	52301	украинцы
өзбектер	770	733	647	643	649	657	682	узбеки
немістер	44232	39616	35773	31660	28505	26590	24967	немцы
татарлар	17101	16660	16270	15964	15758	15655	15605	татары
ұйғырлар	252	251	252	251	248	254	250	уйгуры
корейлер	1019	974	952	960	961	962	995	корейцы
белорустар	8812	8391	8002	7724	7460	7279	7041	белорусы
әзірбайжандар	1848	1807	1810	1809	1807	1828	1832	азербайджанцы
түріктер	77	76	70	73	76	78	80	турки
басқа ұлттар	21043	20550	20023	19685	19405	19209	19043	другие национальности

Ұлттық құрамы бойынша
 Ұлттық құрамы бойынша

жыл басына, адам

на начало года, человек

Жекелеген ұлттар	1999	2000	2001	2002	2003	2004	2005	Отдельные национальности
Ұлттық құрамы бойынша	727001	713628	702623	691263	682148	674497	665936	Ұлттық құрамы бойынша
соның ішінде:								в том числе:
қазақтар	214714	212938	211826	211383	211854	211900	212535	казахи
орыстар	361809	356734	351987	346401	341033	336682	330976	русские
украиндар	47102	46030	44974	43904	42779	41713	40599	украинцы
өзбектер	322	301	271	267	269	279	277	узбеки
немістер	41568	37345	34336	31070	28817	27164	25693	немцы
татарлар	16496	16240	16088	15819	15586	15450	15236	татары
ұйғырлар	116	112	112	112	107	108	114	уйгуры
корейлер	534	524	510	500	494	498	496	корейцы
белорустар	11209	10921	10686	10484	10237	9996	9717	белорусы
әзірбайжандар	1459	1440	1436	1466	1484	1515	1526	азербайджанцы
түріктер	84	85	80	80	80	80	89	турки
басқа ұлттар	31588	30958	30317	29777	29408	29112	28678	другие национальности

Ұлттық құрамы бойынша
 Ұлттық құрамы бойынша

жыл басына, адам

на начало года, человек

Жекелеген ұлттар	1999	2000	2001	2002	2003	2004	2005	Отдельные национальности
Ұлттық құрамы бойынша	1532943	1516785	1499097	1482550	1465931	1455412	1442097	Ұлттық құрамы бойынша
соның ішінде:								в том числе:
қазақтар	743080	743033	743172	743800	744655	745984	746660	казахи
орыстар	696136	683802	669691	656028	641723	631957	620062	русские
украиндар	15785	15217	14610	14021	13452	12952	12381	украинцы
өзбектер	1206	1135	1057	1046	1039	1069	1098	узбеки
немістер	32467	29926	27579	25216	23293	22147	21166	немцы
татарлар	24526	24264	23901	23587	23234	22981	22662	татары
ұйғырлар	1383	1406	1408	1418	1417	1449	1421	уйгуры
корейлер	1573	1546	1531	1503	1514	1521	1476	корейцы
белорустар	4553	4428	4274	4149	3989	3865	3743	белорусы
әзірбайжандар	1426	1451	1448	1456	1447	1438	1453	азербайджанцы
түріктер	144	140	141	141	141	142	143	турки
басқа ұлттар	10664	10437	10285	10185	10027	9907	9832	другие национальности

Ұлттық құрамы бойынша
 Ұлттық құрамы бойынша

жыл басына, адам

на начало года, человек

Жекелеген ұлттар	1999	2000	2001	2002	2003	2004	2005	Отдельные национальности
Ұлттық құрамы бойынша	326939	380990	440209	493062	501998	510533	529335	Ұлттық құрамы бойынша
соның ішінде:								в том числе:
қазақтар	135456	177073	221827	263846	275273	285054	303023	казахи
орыстар	133130	141510	152421	160362	158618	157685	157822	русские
украиндар	18703	19215	19678	19999	19638	19423	19415	украинцы
өзбектер	435	1424	2557	3555	3580	3584	3625	узбеки
немістер	10198	10235	10119	9907	9497	9199	9196	немцы
татарлар	8552	9286	9965	10547	10537	10559	10724	татары
ұйғырлар	163	245	314	380	398	431	458	уйгуры
корейлер	2058	2524	2991	3367	3443	3530	3659	корейцы
белорустар	6028	6043	6013	5874	5705	5576	5566	белорусы
әзірбайжандар	911	1164	1297	1478	1529	1558	1606	азербайджанцы
түріктер	70	178	247	327	334	387	390	турки
басқа ұлттар	11235	12093	12780	13420	13446	13547	13851	другие национальности

Ақпандағы жаңа туыстар.
Ақпандағы өлімдер.

жыл басына, адам

на начало года, человек

Жекелеген ұлттар	1999	2000	2001	2002	2003	2004	2005	Отдельные национальности
Ақпандағы жаңа туыстар	1128989	1130439	1128759	1132424	1149641	1175208	1209485	Ақпандағы өлімдер
соның ішінде:								в том числе:
қазақтар	432335	442462	452553	465038	486041	512085	544460	казахи
орыстар	511880	503321	491774	481432	475740	471955	469162	русские
украиндар	22934	22207	21265	20397	19845	19400	19046	украинцы
өзбектер	4323	4308	4300	4356	4490	4729	5022	узбеки
немістер	9560	8806	8177	7635	7130	6947	6997	немцы
татарлар	24810	24618	24373	24177	24193	24337	24492	татары
ұйғырлар	60377	61480	62631	63835	65214	67074	69253	уйгуры
корейлер	19000	19326	19620	20092	20750	21517	22361	корейцы
белорустар	3462	3337	3230	3119	3042	3018	2954	белорусы
әзірбайжандар	6497	6668	6856	7036	7176	7369	7706	азербайджанцы
түріктер	3186	3227	3265	3478	3610	3712	3840	турки
басқа ұлттар	30625	30679	30715	31829	32410	33065	34192	другие национальности

2.7. 0-14 жас аралығындағы халықтың жыныс және ұл-қыз бөлінісіне қатысты статистикалық мәліметтер

Ақпанда
Ақпандағы жағдай

жыл басына, адам

на начало года, человек

Жас Возраст	Барлық халық Все население							оның ішінде: в том числе:													
								еркектер мужчины							әйелдер женщины						
	1999	2000	2001	2002	2003	2004	2005	1999	2000	2001	2002	2003	2004	2005	1999	2000	2001	2002	2003	2004	2005
0-4 жас аралығы	829207	799179	776377	755000	748167	748930	747185	402355	387456	375809	365002	361349	361432	360150	426852	411723	400568	389998	386818	387498	387035
0	11400	9327	9918	9816	9823	10347	10846	5769	4780	5052	5101	5035	5398	5503	5631	4547	4866	4715	4788	4949	5343
1	11094	11106	9009	9461	9765	9795	10318	5702	5626	4620	4828	5068	5016	5388	5392	5480	4389	4633	4697	4779	4930
2	11380	10754	10916	8680	9390	9757	9819	5844	5519	5533	4453	4797	5063	5009	5536	5235	5383	4227	4593	4694	4810
3	12140	11069	10486	10723	8656	9380	9754	6177	5698	5378	5441	4439	4788	5077	5963	5371	5108	5282	4217	4592	4677
4	13216	11890	10831	10206	10649	8679	9414	6783	6046	5580	5230	5405	4467	4799	6433	5844	5251	4976	5244	4212	4615
0 - 4	59230	54146	51160	48886	48283	47958	50151	30275	27669	26163	25053	24744	24732	25776	28955	26477	24997	23833	23539	23226	24375
5	13047	12932	11669	10588	10130	10683	8687	6660	6644	5945	5447	5188	5425	4471	6387	6288	5724	5141	4942	5258	4216
6	14486	12792	12724	11441	10540	10163	10695	7295	6532	6540	5827	5406	5207	5417	7191	6260	6184	5614	5134	4956	5278
7	14945	14197	12587	12523	11377	10556	10159	7572	7173	6437	6440	5797	5414	5191	7373	7024	6150	6083	5580	5142	4968
8	15814	14654	13982	12391	12495	11402	10545	7923	7425	7049	6338	6422	5803	5400	7891	7229	6933	6053	6073	5599	5145
9	17113	15544	14514	13772	12359	12524	11432	8649	7808	7358	6937	6332	6427	5815	8464	7736	7156	6835	6027	6097	5617
5 - 9	75405	70119	65476	60715	56901	55328	51518	38099	35582	33329	30989	29145	28276	26294	37306	34537	32147	29726	27756	27052	25224
10	17564	16805	15374	14325	13732	12371	12529	8969	8465	7718	7264	6916	6328	6425	8595	8340	7656	7061	6816	6043	6104
11	18286	17272	16603	15209	14219	13749	12393	9246	8831	8370	7627	7208	6936	6352	9040	8441	8233	7582	7011	6813	6041
12	17982	17917	17098	16417	15128	14235	13799	9171	9066	8734	8249	7577	7222	6962	8811	8851	8364	8168	7551	7013	6837
13	17723	17599	17691	16912	16313	15142	14247	8986	8974	8959	8641	8202	7598	7249	8737	8625	8732	8271	8111	7544	6998
14	17174	17240	17324	17435	16805	16313	15150	8748	8760	8832	8815	8582	8208	7608	8426	8480	8492	8620	8223	8105	7542
10 – 14	88729	86833	84090	80298	76197	71810	68118	45120	44096	42613	40596	38485	36292	34596	43609	42737	41477	39702	37712	35518	33522
15	16224	16131	16855	17004	17321	16837	16313	8340	8282	8544	8664	8763	8586	8217	7884	7849	8311	8340	8558	8251	8096
16	16084	15158	15510	16431	16874	17299	16777	8335	7804	7986	8340	8598	8759	8552	7749	7354	7524	8091	8276	8540	8225
17	14095	14959	14306	14864	16124	16761	17176	7358	7786	7388	7682	8194	8546	8690	6737	7173	6918	7182	7930	8215	8486
18	12936	12983	14156	13624	14462	15956	16514	6718	6826	7398	7037	7499	8103	8427	6218	6157	6758	6587	6963	7853	8087
19	13279	12085	12267	13495	13310	14393	15675	6867	6315	6512	7080	6873	7440	7986	6412	5770	5755	6415	6437	6953	7689
15 – 19	72618	71316	73094	75418	78091	81246	82455	37618	37013	37828	38803	39927	41434	41872	35000	34303	35266	36615	38164	39812	40583
20	13223	12346	11550	11582	13231	13232	14084	6754	6443	6052	6176	6947	6820	7280	6469	5903	5498	5406	6284	6412	6804
21	12680	12400	11664	11001	11324	13196	12918	6547	6349	6110	5767	6061	6922	6647	6133	6051	5554	5234	5263	6274	6271
22	12653	11913	11719	10993	10756	11306	12880	6515	6124	5978	5785	5629	6040	6737	6138	5789	5741	5208	5127	5266	6143
23	12555	11895	11309	11068	10730	10777	11068	6343	6109	5823	5664	5631	5623	5923	6212	5786	5486	5404	5099	5154	5145
24	12249	11863	11355	10697	10849	10749	10549	6243	6001	5840	5534	5536	5623	5474	6006	5862	5515	5163	5313	5126	5075
20 - 24	63360	60417	57597	55341	56890	59260	61499	32402	31026	29803	28926	29804	31028	32061	30958	29391	27794	26415	27086	28232	29438
25	12037	11552	11285	10781	10571	10962	10604	6063	5882	5687	5521	5454	5582	5552	5974	5670	5598	5260	5117	5380	5052
26	12166	11386	11040	10804	10631	10598	10871	6139	5718	5624	5437	5447	5448	5529	6027	5668	5416	5367	5184	5150	5342
27	12128	11546	10834	10452	10649	10641	10538	6145	5785	5431	5313	5336	5430	5434	5983	5761	5403	5139	5313	5211	5104

Жас Возраст	Барлық халық Все население							оның ішінде: в том числе:													
								еркектер мужчины							әйелдер женщины						
	1999	2000	2001	2002	2003	2004	2005	1999	2000	2001	2002	2003	2004	2005	1999	2000	2001	2002	2003	2004	2005
28	11983	11481	11007	10318	10239	10649	10524	6027	5787	5513	5167	5195	5334	5368	5956	5694	5494	5151	5044	5315	5156
29	11346	11405	10918	10476	10172	10239	10546	5754	5701	5464	5247	5080	5193	5282	5592	5704	5454	5229	5092	5046	5264
25 - 29	59660	57370	55084	52831	52262	53089	53083	30128	28873	27719	26685	26512	26987	27165	29532	28497	27365	26146	25750	26102	25918
30	11768	10759	10884	10331	10333	10144	10090	5906	5427	5424	5133	5164	5044	5071	5862	5332	5460	5198	5169	5100	5019
31	11623	11273	10211	10409	10198	10350	10057	5900	5618	5125	5151	5054	5157	4981	5723	5655	5086	5258	5144	5193	5076
32	11883	11039	10752	9770	10234	10177	10272	5909	5569	5346	4885	5046	5038	5095	5974	5470	5406	4885	5188	5139	5177
33	12304	11375	10522	10328	9588	10260	10075	6164	5643	5279	5110	4772	5039	4974	6140	5732	5243	5218	4816	5221	5101
34	12840	11737	10848	10096	10184	9567	10162	6494	5859	5370	5056	5014	4748	4983	6346	5878	5478	5040	5170	4819	5179
30 – 34	60418	56183	53217	50934	50537	50498	50656	30373	28116	26544	25335	25050	25026	25104	30045	28067	26673	25599	25487	25472	25552
35	13573	12237	11251	10436	9915	10137	9476	6657	6179	5576	5139	4955	4979	4693	6916	6058	5675	5297	4960	5158	4783
36	13651	12997	11769	10819	10264	9870	10103	6826	6355	5947	5349	5012	4915	4950	6825	6642	5822	5470	5252	4955	5153
37	14213	13058	12492	11323	10678	10236	9757	7147	6517	6084	5704	5260	4998	4840	7066	6541	6408	5619	5418	5238	4917
38	14526	13603	12517	12031	11168	10639	10190	7323	6851	6220	5832	5619	5200	4979	7203	6752	6297	6199	5549	5439	5211
39	13863	13865	13070	12059	11813	11104	10561	6873	6969	6559	5957	5690	5578	5155	6990	6896	6511	6102	6123	5526	5406
35 – 39	69826	65760	61099	56668	53838	51986	50087	34826	32871	30386	27981	26536	25670	24617	35000	32889	30713	28687	27302	26316	25470
40	13482	13293	13339	12631	11879	11724	11012	6701	6576	6677	6310	5840	5625	5514	6781	6717	6662	6321	6039	6099	5498
41	12810	12857	12788	12864	12447	11808	11608	6371	6397	6280	6403	6191	5783	5537	6439	6460	6508	6461	6256	6025	6071
42	11718	12284	12325	12356	12624	12391	11665	5667	6068	6090	6037	6270	6138	5689	6051	6216	6235	6319	6354	6253	5976
43	11812	11161	11838	11900	12115	12525	12240	5748	5336	5809	5867	5900	6205	6043	6064	5825	6029	6033	6215	6320	6197
44	11217	11280	10751	11393	11697	11970	12388	5420	5467	5112	5558	5751	5801	6107	5797	5813	5639	5835	5946	6169	6281
40 – 44	61039	60875	61041	61144	60762	60418	58913	29907	29844	29968	30175	29952	29552	28890	31132	31031	31073	30969	30810	30866	30023
45	10258	10717	10816	10371	11174	11607	11813	4980	5140	5210	4884	5443	5675	5719	5278	5577	5606	5487	5731	5932	6094
46	10661	9809	10369	10461	10185	11032	11449	4997	4751	4943	5018	4783	5349	5583	5664	5058	5426	5443	5402	5683	5866
47	10385	10242	9415	10023	10265	10032	10852	4929	4775	4526	4740	4895	4673	5228	5456	5467	4889	5283	5370	5359	5624
48	9877	9919	9877	9065	9807	10127	9879	4767	4673	4571	4336	4609	4804	4585	5110	5246	5306	4729	5198	5323	5294
49	9564	9454	9545	9522	8863	9619	9951	4537	4525	4476	4393	4216	4495	4673	5027	4929	5069	5129	4647	5124	5278
45 – 49	50745	50141	50022	49442	50294	52417	53944	24210	23864	23726	23371	23946	24996	25788	26535	26277	26296	26071	26348	27421	28156
50	8590	9092	8998	9146	9275	8719	9425	4013	4294	4289	4261	4238	4117	4371	4577	4798	4709	4885	5037	4602	5054
51	8343	8198	8727	8599	8899	9099	8548	3961	3818	4108	4080	4111	4128	3993	4382	4380	4619	4519	4788	4971	4555
52	6960	7981	7833	8393	8317	8699	8889	3259	3781	3608	3924	3907	3981	3989	3701	4200	4225	4469	4410	4718	4900
53	4501	6653	7637	7504	8180	8150	8503	2084	3097	3590	3412	3795	3794	3870	2417	3556	4047	4092	4385	4356	4633
54	3633	4287	6348	7307	7291	7998	7977	1667	1967	2950	3420	3305	3692	3697	1966	2320	3398	3887	3986	4306	4280
50 – 54	32027	36211	39543	40949	41962	42665	43342	14984	16957	18545	19097	19356	19712	19920	17043	19254	20998	21852	22606	22953	23422
55	4034	3447	4060	6060	7055	7088	7798	1780	1582	1847	2785	3282	3192	3567	2254	1865	2213	3275	3773	3896	4231
56	6077	3872	3283	3844	5867	6869	6937	2646	1693	1502	1717	2666	3161	3103	3431	2179	1781	2127	3201	3708	3834
57	8011	5820	3691	3140	3728	5712	6698	3637	2499	1586	1426	1653	2571	3050	4374	3321	2105	1714	2075	3141	3648
58	9146	7606	5574	3523	3049	3621	5564	3963	3419	2366	1495	1380	1577	2479	5183	4187	3208	2028	1669	2044	3085
59	9675	8713	7229	5343	3398	2946	3537	4393	3741	3207	2228	1408	1319	1520	5282	4972	4022	3115	1990	1627	2017
55 – 59	36943	29458	23837	21910	23097	26236	30534	16419	12934	10508	9651	10389	11820	13719	20524	16524	13329	12259	12708	14416	16815
60	9640	9167	8199	6875	5143	3305	2846	4316	4117	3463	3004	2106	1355	1257	5324	5050	4736	3871	3037	1950	1589
61	9382	9159	8661	7781	6610	4986	3189	4263	4046	3848	3226	2866	2007	1294	5119	5113	4813	4555	3744	2979	1895
62	8440	8851	8692	8224	7459	6400	4831	3791	3956	3771	3603	3052	2720	1910	4649	4895	4921	4621	4407	3680	2921

жалғасы

продолжение

Жас Возраст	Барлық халық Все население							оның ішінде: в том числе:													
								еркектер мужчины							әйелдер женщины						
	1999	2000	2001	2002	2003	2004	2005	1999	2000	2001	2002	2003	2004	2005	1999	2000	2001	2002	2003	2004	2005
63	6728	7993	8371	8214	7907	7164	6141	2954	3566	3705	3521	3436	2872	2571	3774	4427	4666	4693	4471	4292	3570
64	5069	6351	7547	7963	7844	7588	6854	2278	2737	3315	3486	3301	3233	2689	2791	3614	4232	4477	4543	4355	4165
60 – 64	39259	41521	41470	39057	34963	29443	23861	17602	18422	18102	16840	14761	12187	9721	21657	23099	23368	22217	20202	17256	14140
65	3824	4746	5990	7072	7578	7498	7238	1609	2099	2532	3060	3262	3095	3034	2215	2647	3458	4012	4316	4403	4204
66	4678	3542	4472	5637	6740	7227	7167	1952	1458	1935	2334	2872	3042	2900	2726	2084	2537	3303	3868	4185	4267
67	4193	4361	3321	4223	5352	6406	6922	1845	1784	1350	1779	2171	2683	2842	2348	2577	1971	2444	3181	3723	4080
68	5441	3905	4110	3130	3970	5091	6109	2244	1688	1653	1244	1639	2033	2527	3197	2217	2457	1886	2331	3058	3582
69	5077	5073	3613	3845	2960	3764	4803	1962	2036	1523	1524	1158	1523	1875	3115	3037	2090	2321	1802	2241	2928
65 – 69	23213	21627	21506	23907	26600	29986	32239	9612	9065	8993	9941	11102	12376	13178	13601	12562	12513	13966	15498	17610	19061
70	5324	4663	4754	3333	3596	2767	3550	1941	1750	1868	1382	1396	1050	1415	3383	2913	2886	1951	2200	1717	2135
71	4426	4910	4313	4425	3117	3378	2589	1567	1766	1553	1695	1270	1277	951	2859	3144	2760	2730	1847	2101	1638
72	3963	4078	4505	3933	4177	2899	3159	1330	1404	1577	1378	1554	1144	1140	2633	2674	2928	2555	2623	1755	2019
73	3425	3635	3739	4167	3670	3918	2693	1011	1187	1242	1433	1252	1401	1030	2414	2448	2497	2734	2418	2517	1663
74	3184	3125	3337	3434	3851	3402	3654	909	897	1067	1103	1294	1133	1271	2275	2228	2270	2331	2557	2269	2383
70 – 74	20322	20411	20648	19292	18411	16364	15645	6758	7004	7307	6991	6766	6005	5807	13564	13407	13341	12301	11645	10359	9838
75	2397	2902	2888	3019	3142	3554	3130	636	816	811	948	974	1175	1004	1761	2086	2077	2071	2168	2379	2126
76	1979	2139	2668	2649	2757	2846	3261	507	543	731	735	844	850	1041	1472	1596	1937	1914	1913	1996	2220
77	1425	1771	1956	2424	2397	2513	2649	391	451	481	637	642	746	772	1034	1320	1475	1787	1755	1767	1877
78	1337	1281	1594	1765	2207	2207	2313	366	329	389	419	570	578	662	971	952	1205	1346	1637	1629	1651
79	1122	1188	1150	1424	1580	1978	1989	283	323	284	334	354	492	493	839	865	866	1090	1226	1486	1496
75 - 79	8260	9281	10256	11281	12083	13098	13342	2183	2462	2696	3073	3384	3841	3972	6077	6819	7560	8208	8699	9257	9370
80	1301	958	1053	1031	1275	1385	1770	355	221	275	247	287	297	431	946	737	778	784	988	1088	1339
81	837	1104	833	906	907	1110	1232	228	289	190	230	216	243	261	609	815	643	676	691	867	971
82	821	722	966	713	801	785	969	195	196	252	162	193	178	212	626	526	714	551	608	607	757
83	754	687	617	813	614	682	696	179	159	163	199	137	160	146	575	528	454	614	477	522	550
84	942	612	576	524	698	529	595	206	146	119	132	162	115	127	736	466	457	392	536	414	468
80 - 84	4655	4083	4045	3987	4295	4491	5262	1163	1011	999	970	995	993	1177	3492	3072	3046	3017	3300	3498	4085
85+	3498	3427	3192	2940	2701	2637	2536	676	647	580	525	495	505	493	2822	2780	2612	2415	2206	2132	2043

Жас Возраст	Қала халқы Городское население							оның ішінде: в том числе:													
								еркектер мужчины							әйелдер женщины						
	1999	2000	2001	2002	2003	2004	2005	1999	2000	2001	2002	2003	2004	2005	1999	2000	2001	2002	2003	2004	2005
Қазақстан Республикасы	380654	367684	357859	347955	346306	349153	352204	179887	173427	168251	163304	162323	163481	164671	200767	194257	189608	184651	183983	185672	187533
0	4137	4011	4434	4486	4780	5129	5666	2092	2043	2242	2378	2431	2665	2875	2045	1968	2192	2108	2349	2464	2791
1	4136	4045	3884	4241	4500	4800	5157	2094	2036	1980	2158	2379	2448	2692	2042	2009	1904	2083	2121	2352	2465
2	4316	4034	3992	3746	4229	4539	4884	2197	2044	2009	1911	2150	2393	2480	2119	1990	1983	1835	2079	2146	2404
3	4658	4223	3947	3909	3781	4264	4590	2398	2159	1985	1959	1921	2156	2423	2260	2064	1962	1950	1860	2108	2167
4	4998	4610	4123	3837	3931	3843	4321	2556	2378	2108	1940	1985	1960	2174	2442	2232	2015	1897	1946	1883	2147
0 - 4	22245	20923	20380	20219	21221	22575	24618	11337	10660	10324	10346	10866	11622	12644	10908	10263	10056	9873	10355	10953	11974
5	4994	4919	4540	4040	3846	3993	3908	2565	2512	2346	2055	1947	2023	1987	2429	2407	2194	1985	1899	1970	1921
6	5758	4904	4858	4443	4062	3919	4039	2937	2531	2486	2292	2056	1989	2038	2821	2373	2372	2151	2006	1930	2001
7	5984	5675	4827	4788	4468	4126	3968	3051	2899	2498	2436	2303	2090	2017	2933	2776	2329	2352	2165	2036	1951
8	6481	5873	5624	4742	4815	4533	4175	3299	2985	2869	2454	2449	2328	2114	3182	2888	2755	2288	2366	2205	2061
9	7129	6391	5839	5542	4780	4890	4603	3612	3261	2968	2827	2472	2475	2367	3517	3130	2871	2715	2308	2415	2236
5 - 9	30346	27762	25688	23555	21971	21461	20693	15464	14188	13167	12064	11227	10905	10523	14882	13574	12521	11491	10744	10556	10170
10	7414	7038	6357	5763	5604	4844	4973	3738	3554	3233	2927	2861	2506	2510	3676	3484	3124	2836	2743	2338	2463
11	7789	7344	6984	6302	5780	5661	4916	3962	3710	3533	3208	2939	2894	2552	3827	3634	3451	3094	2841	2767	2364
12	7450	7664	7314	6924	6319	5838	5741	3827	3904	3695	3482	3204	2974	2940	3623	3760	3619	3442	3115	2864	2801
13	7465	7326	7570	7252	6902	6356	5866	3676	3768	3857	3668	3479	3223	2992	3789	3558	3713	3584	3423	3133	2874
14	7168	7278	7212	7484	7234	6927	6413	3653	3591	3706	3809	3668	3484	3262	3515	3687	3506	3675	3566	3443	3151
10 - 14	37286	36650	35437	33725	31839	29626	27909	18856	18527	18024	17094	16151	15081	14256	18430	18123	17413	16631	15688	14545	13653
15	6925	6752	7112	7075	7462	7286	6981	3541	3464	3495	3637	3812	3690	3515	3384	3288	3617	3438	3650	3596	3466
16	6910	6485	6501	6957	7029	7489	7309	3589	3318	3337	3413	3615	3830	3695	3321	3167	3164	3544	3414	3659	3614
17	6461	6369	6103	6172	6779	6978	7466	3238	3308	3129	3172	3322	3593	3801	3223	3061	2974	3000	3457	3385	3665
18	6050	5980	6024	5847	6038	6721	6941	2945	2996	3131	3002	3113	3287	3564	3105	2984	2893	2845	2925	3434	3377
19	5992	5684	5672	5788	5745	6051	6682	2952	2767	2860	3011	2934	3097	3268	3040	2917	2812	2777	2811	2954	3414
15 - 19	32338	31270	31412	31839	33053	34525	35379	16265	15853	15952	16235	16796	17497	17843	16073	15417	15460	15604	16257	17028	17536
20	6032	5613	5497	5435	5730	5761	6009	2938	2769	2676	2735	2970	2928	3065	3094	2844	2821	2700	2760	2833	2944
21	5636	5712	5358	5289	5381	5816	5728	2838	2782	2656	2574	2724	3015	2920	2798	2930	2702	2715	2657	2801	2808
22	5679	5332	5433	5089	5253	5485	5838	2824	2674	2635	2534	2550	2770	3013	2855	2658	2798	2555	2703	2715	2825
23	5666	5359	5059	5199	5049	5328	5500	2770	2660	2537	2525	2516	2566	2759	2896	2699	2522	2674	2533	2762	2741
24	5549	5403	5183	4823	5136	5159	5346	2712	2645	2586	2431	2495	2561	2559	2837	2758	2597	2392	2641	2598	2787
20 - 24	28562	27419	26530	25835	26549	27549	28421	14082	13530	13090	12799	13255	13840	14316	14480	13889	13440	13036	13294	13709	14105
25	5424	5256	5159	4992	4862	5314	5256	2712	2559	2505	2484	2436	2586	2606	2712	2697	2654	2508	2426	2728	2650
26	5603	5161	5054	4954	4963	4968	5415	2737	2557	2451	2390	2465	2483	2618	2866	2604	2603	2564	2498	2485	2797
27	5694	5354	4951	4794	4961	5022	5067	2816	2595	2453	2314	2384	2472	2538	2878	2759	2498	2480	2577	2550	2529
28	5506	5412	5142	4725	4753	5025	5049	2690	2662	2482	2343	2271	2412	2477	2816	2750	2660	2382	2482	2613	2572
29	5306	5256	5180	4914	4667	4836	5062	2594	2546	2516	2381	2305	2312	2425	2712	2710	2664	2533	2362	2524	2637
25 - 29	27533	26439	25486	24379	24206	25165	25849	13549	12919	12407	11912	11861	12265	12664	13984	13520	13079	12467	12345	12900	13185
30	5447	5062	5061	4869	4878	4719	4842	2611	2446	2435	2349	2344	2317	2284	2836	2616	2626	2520	2534	2402	2558
31	5385	5267	4830	4877	4849	4950	4745	2636	2497	2308	2306	2326	2371	2310	2749	2770	2522	2571	2523	2579	2435
32	5538	5159	5046	4601	4854	4897	4974	2634	2513	2390	2179	2286	2367	2375	2904	2646	2656	2422	2568	2530	2599
33	5803	5355	4930	4831	4553	4933	4923	2773	2543	2387	2268	2133	2310	2376	3030	2812	2543	2563	2420	2623	2547

жалғасы

продолжение

Жас Возраст	Қала халқы Городское население							оның ішінде: в том числе:													
								еркектер мужчины							әйелдер женщины						
	1999	2000	2001	2002	2003	2004	2005	1999	2000	2001	2002	2003	2004	2005	1999	2000	2001	2002	2003	2004	2005
34	6042	5563	5097	4774	4812	4588	4961	3001	2644	2406	2313	2247	2141	2325	3041	2919	2691	2461	2565	2447	2636
30 – 34	28215	26406	24964	23952	23946	24087	24445	13655	12643	11926	11415	11336	11506	11670	14560	13763	13038	12537	12610	12581	12775
35	6477	5801	5347	4910	4723	4857	4586	3107	2880	2516	2310	2275	2265	2135	3370	2921	2831	2600	2448	2592	2451
36	6513	6218	5601	5137	4850	4746	4913	3134	2960	2791	2412	2266	2274	2299	3379	3258	2810	2725	2584	2472	2614
37	6992	6267	6009	5368	5092	4888	4762	3412	3008	2852	2659	2382	2278	2265	3580	3259	3157	2709	2710	2610	2497
38	7102	6734	6011	5779	5325	5092	4928	3485	3286	2853	2722	2617	2361	2304	3617	3448	3158	3057	2708	2731	2624
39	6745	6806	6490	5794	5675	5333	5109	3257	3314	3154	2724	2649	2616	2369	3488	3492	3336	3070	3026	2717	2740
35 – 39	33829	31826	29458	26988	25665	24916	24298	16395	15448	14166	12827	12189	11794	11372	17434	16378	15292	14161	13476	13122	12926
40	6688	6490	6600	6288	5718	5663	5344	3213	3126	3186	3021	2666	2628	2618	3475	3364	3414	3267	3052	3035	2726
41	6336	6407	6230	6384	6231	5709	5654	3035	3096	2973	3060	2975	2654	2602	3301	3311	3257	3324	3256	3055	3052
42	5886	6097	6147	5994	6298	6247	5672	2779	2893	2940	2846	3011	2970	2622	3107	3204	3207	3148	3287	3277	3050
43	5933	5608	5932	5967	5878	6274	6202	2807	2617	2798	2848	2786	2985	2940	3126	2991	3134	3119	3092	3289	3262
44	5750	5692	5398	5728	5877	5807	6243	2750	2677	2498	2684	2797	2743	2965	3000	3015	2900	3044	3080	3064	3278
40 – 44	30593	30294	30307	30361	30002	29700	29115	14584	14409	14395	14459	14235	13980	13747	16009	15885	15912	15902	15767	15720	15368
45	5272	5503	5471	5214	5637	5858	5773	2488	2611	2551	2392	2641	2762	2731	2784	2892	2920	2822	2996	3096	3042
46	5512	5059	5366	5278	5151	5583	5803	2559	2378	2524	2443	2352	2595	2731	2953	2681	2842	2835	2799	2988	3072
47	5417	5288	4879	5190	5170	5102	5502	2481	2438	2278	2412	2373	2316	2536	2936	2850	2601	2778	2797	2786	2966
48	5174	5161	5087	4677	5092	5124	5056	2489	2347	2323	2176	2352	2342	2280	2685	2814	2764	2501	2740	2782	2776
49	5073	4943	5010	4885	4602	5022	5058	2347	2351	2260	2217	2131	2303	2288	2726	2592	2750	2668	2471	2719	2770
45 – 49	26448	25954	25813	25244	25652	26689	27192	12364	12125	11936	11640	11849	12318	12566	14084	13829	13877	13604	13803	14371	14626
50	4479	4806	4702	4788	4736	4531	4918	2064	2218	2217	2133	2124	2078	2238	2415	2588	2485	2655	2612	2453	2680
51	4342	4271	4637	4473	4662	4643	4457	2020	1958	2136	2093	2059	2048	2013	2322	2313	2501	2380	2603	2595	2444
52	3547	4147	4085	4462	4302	4566	4552	1647	1922	1848	2031	1982	2000	1972	1900	2225	2237	2431	2320	2566	2580
53	2145	3385	3965	3901	4356	4207	4483	994	1564	1820	1744	1971	1916	1946	1151	1821	2145	2157	2385	2291	2537
54	1726	2045	3249	3777	3790	4262	4105	787	930	1496	1714	1686	1913	1862	939	1115	1753	2063	2104	2349	2243
50 – 54	16239	18654	20638	21401	21846	22209	22515	7512	8592	9517	9715	9822	9955	10031	8727	10062	11121	11686	12024	12254	12484
55	1909	1625	1919	3072	3645	3671	4172	820	739	866	1397	1642	1617	1850	1089	886	1053	1675	2003	2054	2322
56	2748	1820	1545	1810	2967	3535	3609	1170	774	696	801	1330	1572	1578	1578	1046	849	1009	1637	1963	2031
57	3864	2637	1719	1459	1751	2898	3489	1735	1104	704	653	763	1284	1521	2129	1533	1015	806	988	1614	1968
58	4321	3661	2518	1659	1409	1700	2851	1794	1621	1033	669	621	727	1245	2527	2040	1485	990	788	973	1606
59	4513	4133	3496	2414	1602	1355	1664	1939	1693	1528	965	625	586	698	2574	2440	1968	1449	977	769	966
55 – 59	17355	13876	11197	10414	11374	13159	15785	7458	5931	4827	4485	4981	5786	6892	9897	7945	6370	5929	6393	7373	8893
60	4496	4294	3895	3324	2310	1551	1311	1924	1824	1546	1431	895	596	555	2572	2470	2349	1893	1415	955	756
61	4472	4284	4077	3667	3197	2256	1511	1960	1801	1714	1412	1359	856	577	2512	2483	2363	2255	1838	1400	934
62	3919	4257	4082	3873	3518	3100	2199	1732	1833	1673	1603	1334	1287	815	2187	2424	2409	2270	2184	1813	1384
63	3238	3733	4054	3855	3721	3396	2987	1353	1634	1734	1561	1526	1264	1222	1885	2099	2320	2294	2195	2132	1765
64	2478	3095	3529	3873	3666	3577	3261	1076	1279	1537	1638	1452	1430	1181	1402	1816	1992	2235	2214	2147	2080
60 – 64	18603	19663	19637	18592	16412	13880	11269	8045	8371	8204	7645	6566	5433	4350	10558	11292	11433	10947	9846	8447	6919
65	2010	2344	2937	3317	3690	3515	3428	837	1004	1180	1420	1522	1360	1346	1173	1340	1757	1897	2168	2155	2082
66	2268	1874	2226	2760	3179	3535	3376	917	759	934	1080	1343	1417	1276	1351	1115	1292	1680	1836	2118	2100
67	2196	2132	1772	2113	2624	3041	3401	928	842	702	870	1003	1256	1325	1268	1290	1070	1243	1621	1785	2076
68	2802	2055	2022	1673	1983	2502	2913	1077	852	786	650	802	938	1187	1725	1203	1236	1023	1181	1564	1726

жалғасы

продолжение

Жас Возраст	Қала халқы Городское население							оның ішінде: в том числе:													
								еркектер мужчины							әйелдер женщины						
	1999	2000	2001	2002	2003	2004	2005	1999	2000	2001	2002	2003	2004	2005	1999	2000	2001	2002	2003	2004	2005
69	2570	2629	1911	1874	1598	1893	2369	972	984	772	718	613	748	865	1598	1645	1139	1156	985	1145	1504
65 – 69	11846	11034	10868	11737	13074	14486	15487	4731	4441	4374	4738	5283	5719	5999	7115	6593	6494	6999	7791	8767	9488
70	2683	2361	2479	1768	1755	1507	1791	940	865	898	697	659	564	695	1743	1496	1581	1071	1096	943	1096
71	2390	2508	2195	2322	1665	1655	1413	849	872	770	813	651	609	507	1541	1636	1425	1509	1014	1046	906
72	2186	2204	2293	1999	2192	1548	1566	732	765	767	690	750	583	548	1454	1439	1526	1309	1442	965	1018
73	1904	2019	2031	2132	1861	2069	1434	548	667	692	697	620	678	522	1356	1352	1339	1435	1241	1391	912
74	1662	1753	1856	1856	1961	1723	1938	481	481	594	611	626	557	611	1181	1272	1262	1245	1335	1166	1327
70 – 74	10825	10845	10854	10077	9434	8502	8142	3550	3650	3721	3508	3306	2991	2883	7275	7195	7133	6569	6128	5511	5259
75	1246	1516	1630	1674	1696	1823	1594	341	437	435	527	535	571	496	905	1079	1195	1147	1161	1252	1098
76	1016	1133	1399	1480	1528	1523	1674	255	292	385	388	474	461	498	761	841	1014	1092	1054	1062	1176
77	775	909	1032	1278	1343	1407	1421	214	231	258	338	340	424	413	561	678	774	940	1003	983	1008
78	670	701	818	924	1161	1246	1304	189	180	199	231	303	308	378	481	521	619	693	858	938	926
79	601	589	634	724	821	1049	1138	154	168	155	169	196	268	269	447	421	479	555	625	781	869
75 - 79	4308	4848	5513	6080	6549	7048	7131	1153	1308	1432	1653	1848	2032	2054	3155	3540	4081	4427	4701	5016	5077
80	676	515	518	559	638	708	935	178	123	144	135	145	162	236	498	392	374	424	493	546	699
81	446	572	451	441	488	547	627	110	142	102	122	119	121	144	336	430	349	319	369	426	483
82	435	392	504	397	390	432	482	100	95	130	92	107	97	108	335	297	374	305	283	335	374
83	396	376	336	426	336	332	382	91	85	74	103	73	92	78	305	291	262	323	263	240	304
84	473	320	322	283	351	285	288	103	74	69	59	78	56	73	370	246	253	224	273	229	215
80 - 84	2426	2175	2131	2106	2203	2304	2714	582	519	519	511	522	528	639	1844	1656	1612	1595	1681	1776	2075
85+	1657	1646	1546	1451	1310	1272	1242	305	313	270	258	230	229	222	1352	1333	1276	1193	1080	1043	1020

жалғасы

продолжение

Жас Возраст	Ауыл халқы Сельское население							оның ішінде: в том числе:													
								еркектер мужчины							әйелдер женщины						
	1999	2000	2001	2002	2003	2004	2005	1999	2000	2001	2002	2003	2004	2005	1999	2000	2001	2002	2003	2004	2005
0 - 4	448553	431495	418518	407045	401861	399777	394981	222468	214029	207558	201698	199026	197951	195479	226085	217466	210960	205347	202835	201826	199502
5	7263	5316	5484	5330	5043	5218	5180	3677	2737	2810	2723	2604	2733	2628	3586	2579	2674	2607	2439	2485	2552
6	6958	7061	5125	5220	5265	4995	5161	3608	3590	2640	2670	2689	2568	2696	3350	3471	2485	2550	2576	2427	2465
7	7064	6720	6924	4934	5161	5218	4935	3647	3475	3524	2542	2647	2670	2529	3417	3245	3400	2392	2514	2548	2406
8	7482	6846	6539	6814	4875	5116	5164	3779	3539	3393	3482	2518	2632	2654	3703	3307	3146	3332	2357	2484	2510
9	8218	7280	6708	6369	6718	4836	5093	4227	3668	3472	3290	3420	2507	2625	3991	3612	3236	3079	3298	2329	2468
10 - 14	36985	33223	30780	28667	27062	25383	25533	18938	17009	15839	14707	13878	13110	13132	18047	16214	14941	13960	13184	12273	12401
15 - 19	8053	8013	7129	6548	6284	6690	4779	4095	4132	3599	3392	3241	3402	2484	3958	3881	3530	3156	3043	3288	2295
20 - 24	8728	7888	7866	6998	6478	6244	6656	4358	4001	4054	3535	3350	3218	3379	4370	3887	3812	3463	3128	3026	3277
25 - 29	8961	8522	7760	7735	6909	6430	6191	4521	4274	3939	4004	3494	3324	3174	4440	4248	3821	3731	3415	3106	3017

жалғасы

продолжение

Жас Возраст	Ауыл халқы Сельское население							оның ішінде: в том числе:													
								еркектер мужчины							әйелдер женщины						
	1999	2000	2001	2002	2003	2004	2005	1999	2000	2001	2002	2003	2004	2005	1999	2000	2001	2002	2003	2004	2005
8	9333	8781	8358	7649	7680	6869	6370	4624	4440	4180	3884	3973	3475	3286	4709	4341	4178	3765	3707	3394	3084
9	9984	9153	8675	8230	7579	7634	6829	5037	4547	4390	4110	3860	3952	3448	4947	4606	4285	4120	3719	3682	3381
5 - 9	45059	42357	39788	37160	34930	33867	30825	22635	21394	20162	18925	17918	17371	15771	22424	20963	19626	18235	17012	16496	15054
10	10150	9767	9017	8562	8128	7527	7556	5231	4911	4485	4337	4055	3822	3915	4919	4856	4532	4225	4073	3705	3641
11	10497	9928	9619	8907	8439	8088	7477	5284	5121	4837	4419	4269	4042	3800	5213	4807	4782	4488	4170	4046	3677
12	10532	10253	9784	9493	8809	8397	8058	5344	5162	5039	4767	4373	4248	4022	5188	5091	4745	4726	4436	4149	4036
13	10258	10273	10121	9660	9411	8786	8381	5310	5206	5102	4973	4723	4375	4257	4948	5067	5019	4687	4688	4411	4124
14	10006	9962	10112	9951	9571	9386	8737	5095	5169	5126	5006	4914	4724	4346	4911	4793	4986	4945	4657	4662	4391
10 – 14	51443	50183	48653	46573	44358	42184	40209	26264	25569	24589	23502	22334	21211	20340	25179	24614	24064	23071	22024	20973	19869
15	9299	9379	9743	9929	9859	9551	9332	4799	4818	5049	5027	4951	4896	4702	4500	4561	4694	4902	4908	4655	4630
16	9174	8673	9009	9474	9845	9810	9468	4746	4486	4649	4927	4983	4929	4857	4428	4187	4360	4547	4862	4881	4611
17	7634	8590	8203	8692	9345	9783	9710	4120	4478	4259	4510	4872	4953	4889	3514	4112	3944	4182	4473	4830	4821
18	6886	7003	8132	7777	8424	9235	9573	3773	3830	4267	4035	4386	4816	4863	3113	3173	3865	3742	4038	4419	4710
19	7287	6401	6595	7707	7565	8342	8993	3915	3548	3652	4069	3939	4343	4718	3372	2853	2943	3638	3626	3999	4275
15 – 19	40280	40046	41682	43579	45038	46721	47076	21353	21160	21876	22568	23131	23937	24029	18927	18886	19806	21011	21907	22784	23047
20	7191	6733	6053	6147	7501	7471	8075	3816	3674	3376	3441	3977	3892	4215	3375	3059	2677	2706	3524	3579	3860
21	7044	6688	6306	5712	5943	7380	7190	3709	3567	3454	3193	3337	3907	3727	3335	3121	2852	2519	2606	3473	3463
22	6974	6581	6286	5904	5503	5821	7042	3691	3450	3343	3251	3079	3270	3724	3283	3131	2943	2653	2424	2551	3318
23	6889	6536	6250	5869	5681	5449	5568	3573	3449	3286	3139	3115	3057	3164	3316	3087	2964	2730	2566	2392	2404
24	6700	6460	6172	5874	5713	5590	5203	3531	3356	3254	3103	3041	3062	2915	3169	3104	2918	2771	2672	2528	2288
20 - 24	34798	32998	31067	29506	30341	31711	33078	18320	17496	16713	16127	16549	17188	17745	16478	15502	14354	13379	13792	14523	15333
25	6613	6296	6126	5789	5709	5648	5348	3351	3323	3182	3037	3018	2996	2946	3262	2973	2944	2752	2691	2652	2402
26	6563	6225	5986	5850	5668	5630	5456	3402	3161	3173	3047	2982	2965	2911	3161	3064	2813	2803	2686	2665	2545
27	6434	6192	5883	5658	5688	5619	5471	3329	3190	2978	2999	2952	2958	2896	3105	3002	2905	2659	2736	2661	2575
28	6477	6069	5865	5593	5486	5624	5475	3337	3125	3031	2824	2924	2922	2891	3140	2944	2834	2769	2562	2702	2584
29	6040	6149	5738	5562	5505	5403	5484	3160	3155	2948	2866	2775	2881	2857	2880	2994	2790	2696	2730	2522	2627
25 - 29	32127	30931	29598	28452	28056	27924	27234	16579	15954	15312	14773	14651	14722	14501	15548	14977	14286	13679	13405	13202	12733
30	6321	5697	5823	5462	5455	5425	5248	3295	2981	2989	2784	2820	2727	2787	3026	2716	2834	2678	2635	2698	2461
31	6238	6006	5381	5532	5349	5400	5312	3264	3121	2817	2845	2728	2786	2671	2974	2885	2564	2687	2621	2614	2641
32	6345	5880	5706	5169	5380	5280	5298	3275	3056	2956	2706	2760	2671	2720	3070	2824	2750	2463	2620	2609	2578
33	6501	6020	5592	5497	5035	5327	5152	3391	3100	2892	2842	2639	2729	2598	3110	2920	2700	2655	2396	2598	2554
34	6798	6174	5751	5322	5372	4979	5201	3493	3215	2964	2743	2767	2607	2658	3305	2959	2787	2579	2605	2372	2543
30 – 34	32203	29777	28253	26982	26591	26411	26211	16718	15473	14618	13920	13714	13520	13434	15485	14304	13635	13062	12877	12891	12777
35	7096	6436	5904	5526	5192	5280	4890	3550	3299	3060	2829	2680	2714	2558	3546	3137	2844	2697	2512	2566	2332
36	7138	6779	6168	5682	5414	5124	5190	3692	3395	3156	2937	2746	2641	2651	3446	3384	3012	2745	2668	2483	2539
37	7221	6791	6483	5955	5586	5348	4995	3735	3509	3232	3045	2878	2720	2575	3486	3282	3251	2910	2708	2628	2420
38	7424	6869	6506	6252	5843	5547	5262	3838	3565	3367	3110	3002	2839	2675	3586	3304	3139	3142	2841	2708	2587
39	7118	7059	6580	6265	6138	5771	5452	3616	3655	3405	3233	3041	2962	2786	3502	3404	3175	3032	3097	2809	2666
35 – 39	35997	33934	31641	29680	28173	27070	25789	18431	17423	16220	15154	14347	13876	13245	17566	16511	15421	14526	13826	13194	12544
40	6794	6803	6739	6343	6161	6061	5668	3488	3450	3491	3289	3174	2997	2896	3306	3353	3248	3054	2987	3064	2772
41	6474	6450	6558	6480	6216	6099	5954	3336	3301	3307	3343	3216	3129	2935	3138	3149	3251	3137	3000	2970	3019
42	5832	6187	6178	6362	6326	6144	5993	2888	3175	3150	3191	3259	3168	3067	2944	3012	3028	3171	3067	2976	2926

Жас Возраст	Ауыл халқы Сельское население							оның ішінде: в том числе:													
								еркектер мужчины							әйелдер женщины						
	1999	2000	2001	2002	2003	2004	2005	1999	2000	2001	2002	2003	2004	2005	1999	2000	2001	2002	2003	2004	2005
43	5879	5553	5906	5933	6237	6251	6038	2941	2719	3011	3019	3114	3220	3103	2938	2834	2895	2914	3123	3031	2935
40 – 44	5467	5588	5353	5665	5820	6163	6145	2670	2790	2614	2874	2954	3058	3142	2797	2798	2739	2791	2866	3105	3003
	30446	30581	30734	30783	30760	30718	29798	15323	15435	15573	15716	15717	15572	15143	15123	15146	15161	15067	15043	15146	14655
	4986	5214	5345	5157	5537	5749	6040	2492	2529	2659	2492	2802	2913	2988	2494	2685	2686	2665	2735	2836	3052
	5149	4750	5003	5183	5034	5449	5646	2438	2373	2419	2575	2431	2754	2852	2711	2377	2584	2608	2603	2695	2794
	4968	4954	4536	4833	5095	4930	5350	2448	2337	2248	2328	2522	2357	2692	2520	2617	2288	2505	2573	2573	2658
48	4703	4758	4790	4388	4715	5003	4823	2278	2326	2248	2160	2257	2462	2305	2425	2432	2542	2228	2458	2541	2518
49	4491	4511	4535	4637	4261	4597	4893	2190	2174	2216	2176	2085	2192	2385	2301	2337	2319	2461	2176	2405	2508
45 – 49	24297	24187	24209	24198	24642	25728	26752	11846	11739	11790	11731	12097	12678	13222	12451	12448	12419	12467	12545	13050	13530
50	4111	4286	4296	4358	4539	4188	4507	1949	2076	2072	2128	2114	2039	2133	2162	2210	2224	2230	2425	2149	2374
51	4001	3927	4090	4126	4237	4456	4091	1941	1860	1972	1987	2052	2080	1980	2060	2067	2118	2139	2185	2376	2111
52	3413	3834	3748	3931	4015	4133	4337	1612	1859	1760	1893	1925	1981	2017	1801	1975	1988	2038	2090	2152	2320
53	2356	3268	3672	3603	3824	3943	4020	1090	1533	1770	1668	1824	1878	1924	1266	1735	1902	1935	2000	2065	2096
54	1907	2242	3099	3530	3501	3736	3872	880	1037	1454	1706	1619	1779	1835	1027	1205	1645	1824	1882	1957	2037
50 – 54	15788	17557	18905	19548	20116	20456	20827	7472	8365	9028	9382	9534	9757	9889	8316	9192	9877	10166	10582	10699	10938
55	2125	1822	2141	2988	3410	3417	3626	960	843	981	1388	1640	1575	1717	1165	979	1160	1600	1770	1842	1909
56	3329	2052	1738	2034	2900	3334	3328	1476	919	806	916	1336	1589	1525	1853	1133	932	1118	1564	1745	1803
57	4147	3183	1972	1681	1977	2814	3209	1902	1395	882	773	890	1287	1529	2245	1788	1090	908	1087	1527	1680
58	4825	3945	3056	1864	1640	1921	2713	2169	1798	1333	826	759	850	1234	2656	2147	1723	1038	881	1071	1479
59	5162	4580	3733	2929	1796	1591	1873	2454	2048	1679	1263	783	733	822	2708	2532	2054	1666	1013	858	1051
55 – 59	19588	15582	12640	11496	11723	13077	14749	8961	7003	5681	5166	5408	6034	6827	10627	8579	6959	6330	6315	7043	7922
60	5144	4873	4304	3551	2833	1754	1535	2392	2293	1917	1573	1211	759	702	2752	2580	2387	1978	1622	995	833
61	4910	4875	4584	4114	3413	2730	1678	2303	2245	2134	1814	1507	1151	717	2607	2630	2450	2300	1906	1579	961
62	4521	4594	4610	4351	3941	3300	2632	2059	2123	2098	2000	1718	1433	1095	2462	2471	2512	2351	2223	1867	1537
63	3490	4260	4317	4359	4186	3768	3154	1601	1932	1971	1960	1910	1608	1349	1889	2328	2346	2399	2276	2160	1805
64	2591	3256	4018	4090	4178	4011	3593	1202	1458	1778	1848	1849	1803	1508	1389	1798	2240	2242	2329	2208	2085
60 – 64	20656	21858	21833	20465	18551	15563	12592	9557	10051	9898	9195	8195	6754	5371	11099	11807	11935	11270	10356	8809	7221
65	1814	2402	3053	3755	3888	3983	3810	772	1095	1352	1640	1740	1735	1688	1042	1307	1701	2115	2148	2248	2122
66	2410	1668	2246	2877	3561	3692	3791	1035	699	1001	1254	1529	1625	1624	1375	969	1245	1623	2032	2067	2167
67	1997	2229	1549	2110	2728	3365	3521	917	942	648	909	1168	1427	1517	1080	1287	901	1201	1560	1938	2004
68	2639	1850	2088	1457	1987	2589	3196	1167	836	867	594	837	1095	1340	1472	1014	1221	863	1150	1494	1856
69	2507	2444	1702	1971	1362	1871	2434	990	1052	751	806	545	775	1010	1517	1392	951	1165	817	1096	1424
65 – 69	11367	10593	10638	12170	13526	15500	16752	4881	4624	4619	5203	5819	6657	7179	6486	5969	6019	6967	7707	8843	9573
70	2641	2302	2275	1565	1841	1260	1759	1001	885	970	685	737	486	720	1640	1417	1305	880	1104	774	1039
71	2036	2402	2118	2103	1452	1723	1176	718	894	783	882	619	668	444	1318	1508	1335	1221	833	1055	732
72	1777	1874	2212	1934	1985	1351	1593	598	639	810	688	804	561	592	1179	1235	1402	1246	1181	790	1001
73	1521	1616	1708	2035	1809	1849	1259	463	520	550	736	632	723	508	1058	1096	1158	1299	1177	1126	751
74	1522	1372	1481	1578	1890	1679	1716	428	416	473	492	668	576	660	1094	956	1008	1086	1222	1103	1056
70 – 74	9497	9566	9794	9215	8977	7862	7503	3208	3354	3586	3483	3460	3014	2924	6289	6212	6208	5732	5517	4848	4579
75	1151	1386	1258	1345	1446	1731	1536	295	379	376	421	439	604	508	856	1007	882	924	1007	1127	1028
76	963	1006	1269	1169	1229	1323	1587	252	251	346	347	370	389	543	711	755	923	822	859	934	1044
77	650	862	924	1146	1054	1106	1228	177	220	223	299	302	322	359	473	642	701	847	752	784	869

Жас Возраст	Барлық халық Все население							оның ішінде: в том числе:													
								еркектер мужчины							әйелдер женщины						
	1999	2000	2001	2002	2003	2004	2005	1999	2000	2001	2002	2003	2004	2005	1999	2000	2001	2002	2003	2004	2005
10 – 14	77570	77730	76860	75611	73622	71059	69002	39231	39320	39063	38515	37522	36275	35252	38339	38410	37797	37096	36100	34784	33750
15	13923	14512	14753	15083	15541	15846	15237	7055	7352	7373	7611	7930	8083	7723	6868	7160	7380	7472	7611	7763	7514
16	13143	13734	14269	14672	15019	15517	15874	6711	6956	7229	7349	7579	7916	8099	6432	6778	7040	7323	7440	7601	7775
17	12691	12838	13343	13981	14444	15026	15553	6572	6568	6767	7083	7249	7547	7899	6119	6270	6576	6898	7195	7479	7654
18	12101	12526	12545	13163	13825	14392	14995	6124	6492	6434	6660	7005	7197	7495	5977	6034	6111	6503	6820	7195	7500
19	12192	11898	12268	12411	13052	13749	14369	6307	6015	6363	6358	6593	6978	7169	5885	5883	5905	6053	6459	6771	7200
15 – 19	64050	65508	67178	69310	71881	74530	76028	32769	33383	34166	35061	36356	37721	38385	31281	32125	33012	34249	35525	36809	37643
20	12174	11969	11612	12151	12330	13043	13680	6265	6195	5854	6292	6321	6575	6923	5909	5774	5758	5859	6009	6468	6757
21	11409	11961	11679	11497	12048	12302	12989	5784	6173	6069	5777	6239	6302	6530	5625	5788	5610	5720	5809	6000	6459
22	10891	11155	11748	11582	11454	12021	12311	5485	5635	6075	6016	5758	6219	6311	5406	5520	5673	5566	5696	5802	6000
23	11196	10697	10949	11646	11524	11433	12021	5435	5389	5533	6013	5987	5743	6208	5761	5308	5416	5633	5537	5690	5813
24	10823	10953	10439	10818	11520	11469	11470	5306	5319	5254	5471	5957	5965	5756	5517	5634	5185	5347	5563	5504	5714
20 - 24	56493	56735	56427	57694	58876	60268	62471	28275	28711	28785	29569	30262	30804	31728	28218	28024	27642	28125	28614	29464	30743
25	10763	10625	10719	10317	10737	11437	11431	5320	5206	5182	5195	5437	5932	5958	5443	5419	5537	5122	5300	5505	5473
26	10898	10564	10384	10606	10251	10681	11432	5332	5199	5083	5121	5151	5407	5931	5566	5365	5301	5485	5100	5274	5501
27	10910	10707	10340	10243	10528	10201	10684	5292	5220	5078	4996	5067	5125	5404	5618	5487	5262	5247	5461	5076	5280
28	10902	10685	10474	10221	10177	10510	10213	5375	5178	5110	5007	4969	5049	5122	5527	5507	5364	5214	5208	5461	5091
29	10458	10755	10426	10328	10152	10122	10479	5203	5300	5031	5020	4971	4946	5026	5255	5455	5395	5308	5181	5176	5453
25 - 29	53931	53336	52343	51715	51845	52951	54239	26522	26103	25484	25339	25595	26459	27441	27409	27233	26859	26376	26250	26492	26798
30	10670	10288	10548	10336	10237	10120	10081	5208	5089	5162	4974	4969	4936	4932	5462	5199	5386	5362	5268	5184	5149
31	10246	10486	10058	10435	10284	10173	10084	4975	5115	4957	5086	4938	4930	4904	5271	5371	5101	5349	5346	5243	5180
32	10496	10062	10289	9943	10385	10215	10145	5202	4874	5001	4888	5057	4895	4922	5294	5188	5288	5055	5328	5320	5223
33	10921	10322	9880	10193	9889	10320	10231	5276	5106	4770	4955	4856	5003	4888	5645	5216	5110	5238	5033	5317	5343
34	10872	10762	10106	9786	10127	9844	10294	5298	5185	4993	4718	4913	4827	4973	5574	5577	5113	5068	5214	5017	5321
30 – 34	53205	51920	50881	50693	50922	50672	50835	25959	25369	24883	24621	24733	24591	24619	27246	26551	25998	26072	26189	26081	26216
35	11416	10699	10539	10011	9694	10084	9871	5532	5203	5071	4926	4661	4885	4827	5884	5496	5468	5085	5033	5199	5044
36	11064	11206	10490	10431	9892	9639	10068	5376	5410	5079	5014	4850	4620	4851	5688	5796	5411	5417	5042	5019	5217
37	11406	10896	10958	10374	10354	9809	9623	5509	5284	5278	4991	4973	4795	4617	5897	5612	5680	5383	5381	5014	5006
38	11096	11175	10651	10793	10275	10300	9755	5421	5381	5151	5185	4932	4940	4756	5675	5794	5500	5608	5343	5360	4999
39	11050	10872	10919	10518	10721	10216	10288	5364	5290	5246	5056	5129	4896	4923	5686	5582	5673	5462	5592	5320	5365
35 – 39	56032	54848	53557	52127	50936	50048	49605	27202	26568	25825	25172	24545	24136	23974	28830	28280	27732	26955	26391	25912	25631
40	10581	10840	10590	10762	10402	10634	10170	5046	5250	5123	5148	4977	5061	4849	5535	5590	5467	5614	5425	5573	5321
41	9843	10388	10579	10452	10672	10335	10602	4704	4931	5089	5041	5085	4928	5045	5139	5457	5490	5411	5587	5407	5557
42	8630	9671	10136	10451	10324	10582	10280	4137	4612	4769	5016	4954	5022	4882	4493	5059	5367	5435	5370	5560	5398
43	8884	8469	9470	9966	10329	10227	10526	4286	4044	4489	4663	4934	4888	4964	4598	4425	4981	5303	5395	5339	5562
44	8763	8671	8250	9311	9825	10231	10149	4143	4170	3935	4395	4573	4870	4819	4620	4501	4315	4916	5252	5361	5330
40 – 44	46701	48039	49025	50942	51552	52009	51727	22316	23007	23405	24263	24523	24769	24559	24385	25032	25620	26679	27029	27240	27168
45	7852	8580	8452	8079	9166	9716	10134	3668	4029	4036	3830	4301	4502	4812	4184	4551	4416	4249	4865	5214	5322
46	7274	7695	8366	8312	7970	9081	9609	3325	3573	3893	3953	3764	4240	4431	3949	4122	4473	4359	4206	4841	5178
47	7610	7086	7480	8184	8173	7870	8995	3627	3225	3458	3763	3872	3697	4186	3983	3861	4022	4421	4301	4173	4809
48	7114	7402	6887	7355	8067	8083	7792	3293	3506	3120	3375	3698	3810	3650	3821	3896	3767	3980	4369	4273	4142
49	6335	6939	7161	6720	7184	7948	7999	2890	3197	3364	3033	3260	3625	3761	3445	3742	3797	3687	3924	4323	4238

жалғасы

продолжение

Жас Возраст	Барлық халық Все население							оның ішінде: в том числе:													
								еркектер мужчины							әйелдер женщины						
	1999	2000	2001	2002	2003	2004	2005	1999	2000	2001	2002	2003	2004	2005	1999	2000	2001	2002	2003	2004	2005
45 – 49	36185	37702	38346	38650	40560	42698	44529	16803	17530	17871	17954	18895	19874	20840	19382	20172	20475	20696	21665	22824	23689
50	6050	6114	6706	6943	6537	7054	7826	2805	2776	3056	3234	2900	3190	3542	3245	3338	3650	3709	3637	3864	4284
51	6040	5866	5890	6503	6794	6400	6952	2827	2701	2655	2969	3143	2811	3131	3213	3165	3235	3534	3651	3589	3821
52	4503	5873	5619	5720	6345	6650	6323	2094	2726	2564	2548	2884	3047	2761	2409	3147	3055	3172	3461	3603	3562
53	2522	4369	5630	5471	5605	6218	6530	1131	2016	2599	2476	2494	2800	2963	1391	2353	3031	2995	3111	3418	3567
54	1994	2445	4171	5476	5299	5477	6126	894	1093	1914	2512	2378	2429	2739	1100	1352	2257	2964	2921	3048	3387
50 – 54	21109	24667	28016	30113	30580	31799	33757	9751	11312	12788	13739	13799	14277	15136	11358	13355	15228	16374	16781	17522	18621
55	2407	1920	2320	3997	5312	5167	5349	1093	855	1042	1807	2418	2297	2339	1314	1065	1278	2190	2894	2870	3010
56	4429	2325	1820	2259	3881	5194	5051	1976	1040	798	998	1740	2349	2219	2453	1285	1022	1261	2141	2845	2832
57	4884	4294	2247	1763	2213	3797	5100	2177	1894	989	763	969	1686	2288	2707	2400	1258	1000	1244	2111	2812
58	5555	4717	4130	2178	1705	2186	3695	2413	2080	1798	949	724	949	1623	3142	2637	2332	1229	981	1237	2072
59	5906	5359	4485	3981	2112	1656	2145	2594	2296	1939	1704	913	688	921	3312	3063	2546	2277	1199	968	1224
55 – 59	23181	18615	15002	14178	15223	18000	21340	10253	8165	6566	6221	6764	7969	9390	12928	10450	8436	7957	8459	10031	11950
60	6219	5679	5107	4293	3840	2038	1595	2681	2440	2154	1827	1608	862	645	3538	3239	2953	2466	2232	1176	950
61	6137	5989	5436	4926	4141	3730	1968	2798	2527	2294	2047	1735	1550	819	3339	3462	3142	2879	2406	2180	1149
62	5454	5912	5679	5190	4741	4011	3639	2444	2668	2365	2158	1943	1663	1503	3010	3244	3314	3032	2798	2348	2136
63	3994	5213	5613	5428	4990	4562	3900	1741	2308	2506	2222	2057	1855	1600	2253	2905	3107	3206	2933	2707	2300
64	2610	3816	4952	5350	5210	4785	4410	1154	1649	2171	2354	2107	1947	1763	1456	2167	2781	2996	3103	2838	2647
60 – 64	24414	26609	26787	25187	22922	19126	15512	10818	11592	11490	10608	9450	7877	6330	13596	15017	15297	14579	13472	11249	9182
65	2473	2493	3596	4684	5104	5034	4633	1032	1085	1518	2024	2206	2004	1862	1441	1408	2078	2660	2898	3030	2771
66	3327	2338	2351	3396	4458	4895	4824	1409	952	997	1407	1892	2080	1876	1918	1386	1354	1989	2566	2815	2948
67	2417	3170	2171	2227	3213	4253	4693	1056	1325	878	931	1319	1773	1959	1361	1845	1293	1296	1894	2480	2734
68	3731	2279	2996	2035	2105	3055	4050	1595	981	1227	807	853	1226	1664	2136	1298	1769	1228	1252	1829	2386
69	3404	3493	2106	2838	1913	2000	2904	1345	1463	886	1141	746	790	1139	2059	2030	1220	1697	1167	1210	1765
65 – 69	15352	13773	13220	15180	16793	19237	21104	6437	5806	5506	6310	7016	7873	8500	8915	7967	7714	8870	9777	11364	12604
70	3861	3176	3237	1954	2689	1816	1897	1436	1227	1316	801	1060	682	721	2425	1949	1921	1153	1629	1134	1176
71	3242	3594	2937	3027	1838	2544	1732	1208	1292	1111	1210	732	984	643	2034	2302	1826	1817	1106	1560	1089
72	2659	3024	3354	2704	2830	1710	2389	1013	1087	1188	1005	1102	665	903	1646	1937	2166	1699	1728	1045	1486
73	2119	2474	2763	3162	2490	2643	1596	690	926	972	1091	892	1004	605	1429	1548	1791	2071	1598	1639	991
74	2157	1968	2258	2534	2919	2313	2473	650	624	826	858	980	816	921	1507	1344	1432	1676	1939	1497	1552
70 – 74	14038	14236	14549	13381	12766	11026	10087	4997	5156	5413	4965	4766	4151	3793	9041	9080	9136	8416	8000	6875	6294
75	1740	2002	1804	2087	2326	2705	2124	482	595	555	749	775	888	728	1258	1407	1249	1338	1551	1817	1396
76	1133	1581	1843	1640	1915	2158	2500	298	432	538	495	671	702	800	835	1149	1305	1145	1244	1456	1700
77	879	1049	1441	1680	1492	1746	1969	248	268	389	473	439	596	628	631	781	1052	1207	1053	1150	1341
78	953	809	933	1306	1500	1362	1608	250	228	235	357	416	399	535	703	581	698	949	1084	963	1073
79	667	859	711	839	1186	1352	1232	158	228	196	205	320	375	350	509	631	515	634	866	977	882
75 - 79	5372	6300	6732	7552	8419	9323	9433	1436	1751	1913	2279	2621	2960	3041	3936	4549	4819	5273	5798	6363	6392
80	761	573	761	630	742	1072	1247	224	128	199	177	176	283	341	537	445	562	453	566	789	906
81	643	652	487	666	553	657	972	171	189	106	169	152	154	252	472	463	381	497	401	503	720
82	606	561	548	412	569	479	586	154	148	151	87	135	128	126	452	413	397	325	434	351	460
83	619	521	485	471	352	499	413	147	133	129	131	65	114	111	472	388	356	340	287	385	302
84	642	523	437	408	396	293	422	147	127	105	101	104	50	98	495	396	332	307	292	243	324
80 - 84	3271	2830	2718	2587	2612	3000	3640	843	725	690	665	632	729	928	2428	2105	2028	1922	1980	2271	2712
85+	2348	2347	2249	2129	1962	1825	1690	498	513	478	447	418	401	367	1850	1834	1771	1682	1544	1424	1323

Жас Возраст	Қала халқы Городское население							оның ішінде: в том числе:													
								еркектер мужчины							әйелдер женщины						
	1999	2000	2001	2002	2003	2004	2005	1999	2000	2001	2002	2003	2004	2005	1999	2000	2001	2002	2003	2004	2005
0 - 4	377743	373225	368122	363356	365276	369209	374775	177887	175585	173053	170692	171606	173511	176000	351885	349558	345838	344918	345126	346927	350535
5	4827	4955	5279	5384	5567	6780	7693	2760	2534	2735	2821	2825	3524	3973	4609	4727	4690	4544	4776	5113	5763
6	4905	4769	4883	5184	5350	5563	6784	2587	2730	2498	2695	2798	2830	3524	5004	4568	4656	4636	4514	4749	5121
7	5193	4853	4717	4830	5186	5352	5576	2770	2563	2694	2480	2692	2794	2835	5280	4950	4523	4624	4632	4509	4764
8	5672	5107	4808	4631	4846	5225	5361	2906	2717	2544	2642	2480	2712	2790	5896	5228	4898	4509	4618	4642	4529
9	6255	5613	5062	4697	4655	4851	5240	3209	2881	2698	2484	2660	2483	2722	6432	5852	5156	4854	4492	4623	4666
10 - 14	26852	25297	24749	24726	25604	27771	30654	14232	13425	13169	13122	13455	14343	15844	27221	25325	23923	23167	23032	23636	24843
15 - 19	6475	6226	5571	4991	4710	4688	4866	3363	3194	2868	2655	2498	2674	2486	6554	6393	5808	5125	4835	4505	4656
20 - 24	6948	6423	6200	5514	5035	4746	4711	3605	3331	3176	2847	2675	2519	2685	6867	6524	6345	5780	5126	4848	4520
25 - 29	7119	6890	6410	6148	5551	5069	4776	3624	3572	3330	3146	2876	2692	2531	7070	6822	6480	6323	5764	5120	4866
30 - 34	7536	7069	6840	6340	6186	5564	5099	3859	3595	3543	3273	3170	2888	2708	7371	7019	6759	6481	6328	5768	5145
35 - 39	7890	7447	7025	6762	6361	6210	5592	4007	3821	3582	3512	3294	3171	2901	7660	7291	6959	6721	6467	6345	5789
40 - 44	35968	34055	32046	29755	27843	26277	25044	18458	17513	16499	15433	14513	13944	13311	35522	34049	32351	30430	28520	26586	24976
45 - 49	8511	7815	7399	6936	6821	6371	6231	4269	3968	3804	3532	3552	3299	3183	7978	7602	7227	6932	6699	6464	6359
50 - 54	8205	8440	7769	7332	6971	6816	6404	4193	4221	3936	3774	3551	3554	3317	7835	7932	7550	7212	6911	6680	6504
55 - 59	7884	8106	8350	7676	7365	6984	6864	3975	4156	4202	3875	3781	3559	3586	7686	7757	7828	7523	7217	6917	6708
60 - 64	7647	7797	7981	8219	7702	7375	7032	3763	3926	4095	4135	3881	3778	3598	7575	7613	7665	7797	7503	7224	6936
65 - 69	7543	7554	7708	7876	8232	7706	7397	3798	3713	3885	4064	4141	3878	3784	7265	7506	7527	7632	7770	7499	7243
70 - 74	39790	39712	39207	38039	37091	35252	33928	19998	19984	19922	19380	18906	18068	17468	38339	38410	37797	37096	36100	34784	33750
75 - 79	7077	7405	7421	7567	7881	8240	7709	3562	3727	3655	3821	4059	4144	3881	6868	7160	7380	7472	7611	7763	7514
80 - 84	6576	6932	7247	7290	7572	7883	8243	3322	3488	3644	3615	3828	4060	4135	6432	6778	7040	7323	7440	7601	7775
85 - 89	7145	6324	6636	6950	7167	7634	7984	3551	3211	3351	3500	3555	3825	4063	6119	6270	6576	6898	7195	7479	7654
90 - 94	7002	7046	6123	6453	6890	7205	7728	3382	3503	3111	3255	3480	3538	3818	5977	6034	6111	6503	6820	7195	7500
95 - 99	6818	6875	6878	6010	6438	6867	7253	3418	3311	3405	3056	3241	3483	3527	5885	5883	5905	6053	6459	6771	7200
100 - 104	34618	34582	34305	34270	35948	37829	38917	17235	17240	17166	17247	18163	19050	19424	31281	32125	33012	34249	35525	36809	37643
105 - 109	6835	6675	6717	6801	6017	6505	6859	3505	3340	3211	3347	3075	3244	3465	5909	5774	5758	5859	6009	6468	6757
110 - 114	6138	6678	6513	6658	6820	6080	6546	2967	3434	3276	3165	3363	3099	3247	5625	5788	5610	5720	5809	6000	6459
115 - 119	5777	5955	6584	6496	6713	6893	6186	2745	2868	3408	3268	3192	3406	3144	5406	5520	5673	5566	5696	5802	6000
120 - 124	6128	5651	5842	6490	6541	6802	6964	2806	2695	2825	3368	3288	3239	3440	5761	5308	5416	5633	5537	5690	5813
125 - 129	5902	5941	5499	5757	6504	6601	6867	2737	2734	2632	2782	3394	3331	3253	5517	5634	5185	5347	5563	5504	5714
130 - 134	30780	30900	31155	32202	32595	32881	33422	14760	15071	15352	15930	16312	16319	16549	28218	28024	27642	28125	28614	29464	30743
135 - 139	5954	5771	5808	5407	5803	6510	6640	2773	2674	2657	2588	2808	3415	3362	5443	5419	5537	5122	5300	5505	5473
140 - 144	6076	5815	5622	5694	5428	5835	6571	2822	2700	2595	2599	2599	2832	3436	5566	5365	5301	5485	5100	5274	5501
145 - 149	6181	5943	5696	5508	5678	5460	5868	2848	2745	2635	2527	2598	2616	2846	5618	5487	5262	5247	5461	5076	5280
150 - 154	6269	6030	5814	5584	5569	5702	5489	2895	2772	2684	2581	2567	2606	2628	5527	5507	5364	5214	5208	5461	5091
155 - 159	6056	6176	5863	5681	5611	5582	5715	2858	2848	2674	2612	2596	2569	2596	5255	5455	5395	5308	5181	5176	5453
160 - 164	30536	29735	28803	27874	28089	29089	30283	14196	13739	13245	12907	13168	14038	14868	27409	27233	26859	26376	26250	26492	26798
165 - 169	6228	5942	6056	5786	5671	5637	5576	2910	2776	2761	2621	2587	2597	2564	5462	5199	5386	5362	5268	5184	5149
170 - 174	5859	6103	5812	5954	5810	5648	5641	2691	2850	2701	2688	2618	2570	2593	5271	5371	5101	5349	5346	5243	5180
175 - 179	6110	5741	6012	5714	5967	5819	5664	2912	2631	2784	2642	2695	2620	2584	5294	5188	5288	5055	5328	5320	5223
180 - 184	6483	6007	5657	5911	5728	5955	5852	2955	2852	2591	2737	2630	2666	2622	5645	5216	5110	5238	5033	5317	5343

жалғасы

продолжение

Жас Возраст	Қала халқы Городское население							оның ішінде: в том числе:													
								еркектер мужчины							әйелдер женщины						
	1999	2000	2001	2002	2003	2004	2005	1999	2000	2001	2002	2003	2004	2005	1999	2000	2001	2002	2003	2004	2005
34	6530	6381	5882	5571	5917	5730	5958	3059	2893	2782	2547	2731	2624	2668	5574	5577	5113	5068	5214	5017	5321
30 – 34	31210	30174	29419	28936	29093	28789	28691	14527	14002	13619	13235	13261	13077	13031	27246	26551	25998	26072	26189	26081	26216
35	6741	6428	6253	5799	5553	5912	5788	3139	2996	2831	2736	2525	2723	2641	5884	5496	5468	5085	5033	5199	5044
36	6562	6595	6310	6159	5785	5536	5908	3062	3053	2923	2787	2712	2509	2697	5688	5796	5411	5417	5042	5019	5217
37	6964	6458	6448	6196	6154	5759	5543	3286	3008	2975	2831	2772	2691	2510	5897	5612	5680	5383	5381	5014	5006
38	6694	6808	6308	6312	6183	6117	5753	3153	3200	2924	2896	2824	2742	2684	5675	5794	5500	5608	5343	5360	4999
39	6718	6553	6649	6184	6313	6155	6128	3150	3071	3118	2847	2889	2807	2743	5686	5582	5673	5462	5592	5320	5365
35 – 39	33679	32842	31968	30650	29988	29479	29120	15790	15328	14771	14097	13722	13472	13275	28830	28280	27732	26955	26391	25912	25631
40	6482	6568	6358	6486	6135	6269	6123	2992	3071	2962	3012	2811	2849	2786	5535	5590	5467	5614	5425	5573	5321
41	5991	6350	6399	6221	6470	6107	6267	2759	2913	2959	2878	2988	2788	2849	5139	5457	5490	5411	5587	5407	5557
42	5196	5871	6182	6270	6156	6428	6077	2459	2695	2808	2899	2832	2961	2761	4493	5059	5367	5435	5370	5560	5398
43	5372	5098	5734	6029	6219	6114	6389	2511	2400	2612	2716	2869	2803	2907	4598	4425	4981	5303	5395	5339	5562
44	5338	5218	4944	5583	5953	6174	6067	2497	2427	2321	2522	2658	2837	2759	4620	4501	4315	4916	5252	5361	5330
40 – 44	28379	29105	29617	30589	30933	31092	30923	13218	13506	13662	14027	14158	14238	14062	24385	25032	25620	26679	27029	27240	27168
45	4839	5221	5061	4771	5507	5866	6097	2214	2418	2330	2228	2471	2602	2791	4184	4551	4416	4249	4865	5214	5322
46	4490	4725	5083	4930	4719	5463	5789	2026	2149	2333	2259	2193	2432	2553	3949	4122	4473	4359	4206	4841	5178
47	4621	4374	4589	4891	4849	4671	5399	2151	1963	2075	2215	2204	2159	2386	3983	3861	4022	4421	4301	4173	4809
48	4375	4469	4246	4448	4847	4790	4631	1956	2064	1894	1995	2190	2166	2129	3821	3896	3767	3980	4369	4273	4142
49	3857	4253	4305	4087	4346	4778	4741	1727	1890	1975	1810	1921	2152	2138	3445	3742	3797	3687	3924	4323	4238
45 – 49	22182	23042	23284	23127	24268	25568	26657	10074	10484	10607	10507	10979	11511	11997	19382	20172	20475	20696	21665	22824	23689
50	3708	3694	4073	4091	3951	4250	4692	1692	1641	1784	1845	1705	1873	2096	3245	3338	3650	3709	3637	3864	4284
51	3586	3568	3518	3874	4009	3854	4196	1672	1611	1548	1708	1792	1639	1838	3213	3165	3235	3534	3651	3589	3821
52	2731	3471	3399	3361	3794	3921	3812	1279	1600	1513	1447	1669	1730	1607	2409	3147	3055	3172	3461	3603	3562
53	1515	2632	3288	3289	3294	3715	3842	672	1224	1503	1448	1416	1617	1674	1391	2353	3031	2995	3111	3418	3567
54	1204	1459	2488	3149	3197	3211	3649	547	647	1151	1433	1398	1369	1576	1100	1352	2257	2964	2921	3048	3387
50 – 54	12744	14824	16766	17764	18245	18951	20191	5862	6723	7499	7881	7980	8228	8791	11358	13355	15228	16374	16781	17522	18621
55	1407	1154	1379	2349	3026	3114	3135	637	521	614	1067	1365	1341	1303	1314	1065	1278	2190	2894	2870	3010
56	2262	1342	1091	1330	2275	2954	3027	984	596	483	577	1027	1313	1287	2453	1285	1022	1261	2141	2845	2832
57	2794	2197	1302	1042	1305	2255	2893	1200	943	567	454	558	1011	1272	2707	2400	1258	1000	1244	2111	2812
58	3017	2695	2114	1251	1005	1299	2188	1253	1138	890	533	429	552	966	3142	2637	2332	1229	981	1237	2072
59	3253	2914	2566	2021	1217	974	1271	1375	1184	1054	837	514	407	535	3312	3063	2546	2277	1199	968	1224
55 – 59	12733	10302	8452	7993	8828	10596	12514	5449	4382	3608	3468	3893	4624	5363	12928	10450	8436	7957	8459	10031	11950
60	3383	3127	2755	2421	1936	1163	935	1411	1288	1087	971	778	476	374	3538	3239	2953	2466	2232	1176	950
61	3387	3245	2991	2632	2331	1881	1124	1496	1318	1197	1022	912	741	449	3339	3462	3142	2879	2406	2180	1149
62	2939	3262	3053	2810	2529	2256	1843	1247	1426	1228	1103	963	869	711	3010	3244	3314	3032	2798	2348	2136
63	2308	2803	3094	2891	2693	2445	2200	948	1170	1338	1140	1052	929	843	2253	2905	3107	3206	2933	2707	2300
64	1509	2190	2665	2888	2778	2572	2354	650	887	1088	1231	1074	992	873	1456	2167	2781	2996	3103	2838	2647
60 – 64	13526	14627	14558	13642	12267	10317	8456	5752	6089	5938	5467	4779	4007	3250	13596	15017	15297	14579	13472	11249	9182
65	1477	1446	2063	2472	2771	2681	2477	575	615	812	978	1158	1024	938	1441	1408	2078	2660	2898	3030	2771
66	1824	1390	1367	1905	2368	2664	2562	735	525	570	722	920	1088	948	1918	1386	1354	1989	2566	2815	2948
67	1531	1741	1294	1276	1791	2238	2546	613	697	490	518	669	844	1013	1361	1845	1293	1296	1894	2480	2734
68	2147	1438	1641	1184	1193	1698	2116	880	561	639	437	465	610	781	2136	1298	1769	1228	1252	1829	2386

жалғасы

продолжение

Жас Возраст	Қала халқы Городское население							оның ішінде: в том числе:													
								еркектер мужчины							әйелдер женщины						
	1999	2000	2001	2002	2003	2004	2005	1999	2000	2001	2002	2003	2004	2005	1999	2000	2001	2002	2003	2004	2005
69	2125	2010	1338	1527	1104	1139	1603	781	805	506	585	395	433	555	2059	2030	1220	1697	1167	1210	1765
65 – 69	9104	8025	7703	8364	9227	10420	11304	3584	3203	3017	3240	3607	3999	4235	8915	7967	7714	8870	9777	11364	12604
70	2298	1969	1849	1234	1450	1044	1081	816	697	721	455	545	357	396	2425	1949	1921	1153	1629	1134	1176
71	1969	2144	1803	1679	1166	1366	986	693	740	620	630	414	501	334	2034	2302	1826	1817	1106	1560	1089
72	1682	1826	1997	1615	1567	1088	1283	621	611	682	536	568	374	457	1646	1937	2166	1699	1728	1045	1486
73	1378	1563	1660	1851	1472	1462	1012	443	563	537	611	468	509	333	1429	1548	1791	2071	1598	1639	991
74	1382	1266	1418	1480	1722	1372	1363	422	391	495	451	554	424	461	1507	1344	1432	1676	1939	1497	1552
70 – 74	8709	8768	8727	7859	7377	6332	5725	2995	3002	3055	2683	2549	2165	1981	9041	9080	9136	8416	8000	6875	6294
75	1103	1283	1151	1295	1354	1599	1265	302	387	340	451	405	502	374	1258	1407	1249	1338	1551	1817	1396
76	696	993	1174	1026	1181	1260	1489	188	270	349	294	405	366	453	835	1149	1305	1145	1244	1456	1700
77	589	641	906	1041	924	1079	1148	155	170	240	300	254	367	329	631	781	1052	1207	1053	1150	1341
78	604	542	570	801	923	835	985	159	142	144	216	265	229	328	703	581	698	949	1084	963	1073
79	464	545	472	506	732	840	771	113	144	119	125	198	247	213	509	631	515	634	866	977	882
75 - 79	3456	4004	4273	4669	5114	5613	5658	917	1113	1192	1386	1527	1711	1697	3936	4549	4819	5273	5798	6363	6392
80	505	393	486	415	445	659	786	136	91	124	110	109	178	234	537	445	562	453	566	789	906
81	384	435	334	421	361	404	605	107	114	75	104	94	103	165	472	463	381	497	401	503	720
82	362	334	361	277	357	316	365	93	92	88	62	82	81	87	452	413	397	325	434	351	460
83	392	312	282	314	232	327	273	96	82	79	78	46	77	71	472	388	356	340	287	385	302
84	376	323	263	223	264	195	275	86	81	67	58	62	35	70	495	396	332	307	292	243	324
80 - 84	2019	1797	1726	1650	1659	1901	2304	518	460	433	412	393	474	627	2428	2105	2028	1922	1980	2271	2712
85+	1458	1434	1364	1247	1107	1052	984	322	321	299	270	241	243	227	1850	1834	1771	1682	1544	1424	1323

жалғасы

продолжение

Жас Возраст	Ауыл халқы Сельское население							оның ішінде: в том числе:													
								еркектер мужчины							әйелдер женщины						
	1999	2000	2001	2002	2003	2004	2005	1999	2000	2001	2002	2003	2004	2005	1999	2000	2001	2002	2003	2004	2005
0 - 4	304803	304490	302109	304810	303102	302603	303832	152774	152572	151340	152556	151646	151374	152072	152029	151918	150769	152254	151456	151229	151760
5	5406	4730	4420	4092	4179	3841	4273	2864	2424	2274	2111	2145	1984	2230	2542	2306	2146	1981	2034	1857	2043
6	5452	5362	4664	4422	4052	4123	3839	2766	2833	2393	2275	2090	2107	1978	2686	2529	2271	2147	1962	2016	1861
7	5829	5406	5309	4668	4391	4031	4148	2972	2746	2809	2394	2253	2080	2125	2857	2660	2500	2274	2138	1951	2023
8	6338	5800	5348	5349	4634	4370	4055	3208	2962	2714	2829	2382	2241	2097	3130	2838	2634	2520	2252	2129	1958
9	6864	6307	5718	5385	5306	4627	4395	3478	3187	2926	2744	2809	2372	2247	3386	3120	2792	2641	2497	2255	2148
10 - 14	29889	27605	25459	23916	22562	20992	20710	15288	14152	13116	12353	11679	10784	10677	14601	13453	12343	11563	10883	10208	10033
15 - 19	7038	6822	6260	5734	5341	5296	4656	3596	3461	3155	2945	2718	2805	2380	3442	3361	3105	2789	2623	2491	2276
20 - 24	7088	7014	6738	6272	5689	5338	5302	3564	3582	3417	3159	2923	2717	2808	3524	3432	3321	3113	2766	2621	2494
25 - 29	7315	7049	6942	6741	6219	5658	5346	3740	3545	3542	3420	3130	2915	2725	3575	3504	3400	3321	3089	2743	2621

жалғасы

продолжение

Жас Возраст	Ауыл халқы Сельское население							оның ішінде: в том числе:													
								еркектер мужчины							әйелдер женщины						
	1999	2000	2001	2002	2003	2004	2005	1999	2000	2001	2002	2003	2004	2005	1999	2000	2001	2002	2003	2004	2005
8	7475	7252	6966	6977	6704	6212	5662	3781	3707	3504	3563	3392	3120	2908	3694	3545	3462	3414	3312	3092	2754
9	7669	7426	7181	6996	6945	6697	6234	3892	3761	3665	3525	3545	3391	3136	3777	3665	3516	3471	3400	3306	3098
5 - 9	36585	35563	34087	32720	30898	29201	27200	18573	18056	17283	16612	15708	14948	13957	18012	17507	16804	16108	15190	14253	13243
10	7741	7630	7359	7216	6903	6926	6704	4005	3875	3727	3688	3473	3534	3393	3736	3755	3632	3528	3430	3392	3311
11	7794	7689	7549	7375	7153	6902	6951	3971	3976	3832	3721	3662	3484	3534	3823	3713	3717	3654	3491	3418	3417
12	7598	7738	7602	7588	7336	7139	6917	3821	3931	3922	3866	3703	3647	3487	3777	3807	3680	3722	3633	3492	3430
13	7469	7546	7674	7680	7522	7337	7157	3778	3804	3895	3967	3840	3710	3655	3691	3742	3779	3713	3682	3627	3502
14	7178	7415	7469	7713	7617	7503	7345	3658	3750	3765	3893	3938	3832	3715	3520	3665	3704	3820	3679	3671	3630
10 – 14	37780	38018	37653	37572	36531	35807	35074	19233	19336	19141	19135	18616	18207	17784	18547	18682	18512	18437	17915	17600	17290
15	6846	7107	7332	7516	7660	7606	7528	3493	3625	3718	3790	3871	3939	3842	3353	3482	3614	3726	3789	3667	3686
16	6567	6802	7022	7382	7447	7634	7631	3389	3468	3585	3734	3751	3856	3964	3178	3334	3437	3648	3696	3778	3667
17	5546	6514	6707	7031	7277	7392	7569	3021	3357	3416	3583	3694	3722	3836	2525	3157	3291	3448	3583	3670	3733
18	5099	5480	6422	6710	6935	7187	7267	2742	2989	3323	3405	3525	3659	3677	2357	2491	3099	3305	3410	3528	3590
19	5374	5023	5390	6401	6614	6882	7116	2889	2704	2958	3302	3352	3495	3642	2485	2319	2432	3099	3262	3387	3474
15 – 19	29432	30926	32873	35040	35933	36701	37111	15534	16143	17000	17814	18193	18671	18961	13898	14783	15873	17226	17740	18030	18150
20	5339	5294	4895	5350	6313	6538	6821	2760	2855	2643	2945	3246	3331	3458	2579	2439	2252	2405	3067	3207	3363
21	5271	5283	5166	4839	5228	6222	6443	2817	2739	2793	2612	2876	3203	3283	2454	2544	2373	2227	2352	3019	3160
22	5114	5200	5164	5086	4741	5128	6125	2740	2767	2667	2748	2566	2813	3167	2374	2433	2497	2338	2175	2315	2958
23	5068	5046	5107	5156	4983	4631	5057	2629	2694	2708	2645	2699	2504	2768	2439	2352	2399	2511	2284	2127	2289
24	4921	5012	4940	5061	5016	4868	4603	2569	2585	2622	2689	2563	2634	2503	2352	2427	2318	2372	2453	2234	2100
20 - 24	25713	25835	25272	25492	26281	27387	29049	13515	13640	13433	13639	13950	14485	15179	12198	12195	11839	11853	12331	12902	13870
25	4809	4854	4911	4910	4934	4927	4791	2547	2532	2525	2607	2629	2517	2596	2262	2322	2386	2303	2305	2410	2195
26	4822	4749	4762	4912	4823	4846	4861	2510	2499	2488	2522	2552	2575	2495	2312	2250	2274	2390	2271	2271	2366
27	4729	4764	4644	4735	4850	4741	4816	2444	2475	2443	2469	2469	2509	2558	2285	2289	2201	2266	2381	2232	2258
28	4633	4655	4660	4637	4608	4808	4724	2480	2406	2426	2426	2402	2443	2494	2153	2249	2234	2211	2206	2365	2230
29	4402	4579	4563	4647	4541	4540	4764	2345	2452	2357	2408	2375	2377	2430	2057	2127	2206	2239	2166	2163	2334
25 - 29	23395	23601	23540	23841	23756	23862	23956	12326	12364	12239	12432	12427	12421	12573	11069	11237	11301	11409	11329	11441	11383
30	4442	4346	4492	4550	4566	4483	4505	2298	2313	2401	2353	2382	2339	2368	2144	2033	2091	2197	2184	2144	2137
31	4387	4383	4246	4481	4474	4525	4443	2284	2265	2256	2398	2320	2360	2311	2103	2118	1990	2083	2154	2165	2132
32	4386	4321	4277	4229	4418	4396	4481	2290	2243	2217	2246	2362	2275	2338	2096	2078	2060	1983	2056	2121	2143
33	4438	4315	4223	4282	4161	4365	4379	2321	2254	2179	2218	2226	2337	2266	2117	2061	2044	2064	1935	2028	2113
34	4342	4381	4224	4215	4210	4114	4336	2239	2292	2211	2171	2182	2203	2305	2103	2089	2013	2044	2028	1911	2031
30 – 34	21995	21746	21462	21757	21829	21883	22144	11432	11367	11264	11386	11472	11514	11588	10563	10379	10198	10371	10357	10369	10556
35	4675	4271	4286	4212	4141	4172	4083	2393	2207	2240	2190	2136	2162	2186	2282	2064	2046	2022	2005	2010	1897
36	4502	4611	4180	4272	4107	4103	4160	2314	2357	2156	2227	2138	2111	2154	2188	2254	2024	2045	1969	1992	2006
37	4442	4438	4510	4178	4200	4050	4080	2223	2276	2303	2160	2201	2104	2107	2219	2162	2207	2018	1999	1946	1973
38	4402	4367	4343	4481	4092	4183	4002	2268	2181	2227	2289	2108	2198	2072	2134	2186	2116	2192	1984	1985	1930
39	4332	4319	4270	4334	4408	4061	4160	2214	2219	2128	2209	2240	2089	2180	2118	2100	2142	2125	2168	1972	1980
35 – 39	22353	22006	21589	21477	20948	20569	20485	11412	11240	11054	11075	10823	10664	10699	10941	10766	10535	10402	10125	9905	9786
40	4099	4272	4232	4276	4267	4365	4047	2054	2179	2161	2136	2166	2212	2063	2045	2093	2071	2140	2101	2153	1984
41	3852	4038	4180	4231	4202	4228	4335	1945	2018	2130	2163	2097	2140	2196	1907	2020	2050	2068	2105	2088	2139
42	3434	3800	3954	4181	4168	4154	4203	1678	1917	1961	2117	2122	2061	2121	1756	1883	1993	2064	2046	2093	2082

Жас Возраст	Ауыл халқы Сельское население							оның ішінде: в том числе:													
								еркектер мужчины							әйелдер женщины						
	1999	2000	2001	2002	2003	2004	2005	1999	2000	2001	2002	2003	2004	2005	1999	2000	2001	2002	2003	2004	2005
43	3512	3371	3736	3937	4110	4113	4137	1775	1644	1877	1947	2065	2085	2057	1737	1727	1859	1990	2045	2028	2080
40 – 44	3425	3453	3306	3728	3872	4057	4082	1646	1743	1614	1873	1915	2033	2060	1779	1710	1692	1855	1957	2024	2022
	18322	18934	19408	20353	20619	20917	20804	9098	9501	9743	10236	10365	10531	10497	9224	9433	9665	10117	10254	10386	10307
	3013	3359	3391	3308	3659	3850	4037	1454	1611	1706	1602	1830	1900	2021	1559	1748	1685	1706	1829	1950	2016
	2784	2970	3283	3382	3251	3618	3820	1299	1424	1560	1694	1571	1808	1878	1485	1546	1723	1688	1680	1810	1942
	2989	2712	2891	3293	3324	3199	3596	1476	1262	1383	1548	1668	1538	1800	1513	1450	1508	1745	1656	1661	1796
46	2784	2970	3283	3382	3251	3618	3820	1299	1424	1560	1694	1571	1808	1878	1485	1546	1723	1688	1680	1810	1942
47	2989	2712	2891	3293	3324	3199	3596	1476	1262	1383	1548	1668	1538	1800	1513	1450	1508	1745	1656	1661	1796
48	2739	2933	2641	2907	3220	3293	3161	1337	1442	1226	1380	1508	1644	1521	1402	1491	1415	1527	1712	1649	1640
49	2478	2686	2856	2633	2838	3170	3258	1163	1307	1389	1223	1339	1473	1623	1315	1379	1467	1410	1499	1697	1635
45 – 49	14003	14660	15062	15523	16292	17130	17872	6729	7046	7264	7447	7916	8363	8843	7274	7614	7798	8076	8376	8767	9029
50	2342	2420	2633	2852	2586	2804	3134	1113	1135	1272	1389	1195	1317	1446	1229	1285	1361	1463	1391	1487	1688
51	2454	2298	2372	2629	2785	2546	2756	1155	1090	1107	1261	1351	1172	1293	1299	1208	1265	1368	1434	1374	1463
52	1772	2402	2220	2359	2551	2729	2511	815	1126	1051	1101	1215	1317	1154	957	1276	1169	1258	1336	1412	1357
53	1007	1737	2342	2182	2311	2503	2688	459	792	1096	1028	1078	1183	1289	548	945	1246	1154	1233	1320	1399
54	790	986	1683	2327	2102	2266	2477	347	446	763	1079	980	1060	1163	443	540	920	1248	1122	1206	1314
50 – 54	8365	9843	11250	12349	12335	12848	13566	3889	4589	5289	5858	5819	6049	6345	4476	5254	5961	6491	6516	6799	7221
55	1000	766	941	1648	2286	2053	2214	456	334	428	740	1053	956	1036	544	432	513	908	1233	1097	1178
56	2167	983	729	929	1606	2240	2024	992	444	315	421	713	1036	932	1175	539	414	508	893	1204	1092
57	2090	2097	945	721	908	1542	2207	977	951	422	309	411	675	1016	1113	1146	523	412	497	867	1191
58	2538	2022	2016	927	700	887	1507	1160	942	908	416	295	397	657	1378	1080	1108	511	405	490	850
59	2653	2445	1919	1960	895	682	874	1219	1112	885	867	399	281	386	1434	1333	1034	1093	496	401	488
55 – 59	10448	8313	6550	6185	6395	7404	8826	4804	3783	2958	2753	2871	3345	4027	5644	4530	3592	3432	3524	4059	4799
60	2836	2552	2352	1872	1904	875	660	1270	1152	1067	856	830	386	271	1566	1400	1285	1016	1074	489	389
61	2750	2744	2445	2294	1810	1849	844	1302	1209	1097	1025	823	809	370	1448	1535	1348	1269	987	1040	474
62	2515	2650	2626	2380	2212	1755	1796	1197	1242	1137	1055	980	794	792	1318	1408	1489	1325	1232	961	1004
63	1686	2410	2519	2537	2297	2117	1700	793	1138	1168	1082	1005	926	757	893	1272	1351	1455	1292	1191	943
64	1101	1626	2287	2462	2432	2213	2056	504	762	1083	1123	1033	955	890	597	864	1204	1339	1399	1258	1166
60 – 64	10888	11982	12229	11545	10655	8809	7056	5066	5503	5552	5141	4671	3870	3080	5822	6479	6677	6404	5984	4939	3976
65	996	1047	1533	2212	2333	2353	2156	457	470	706	1046	1048	980	924	539	577	827	1166	1285	1373	1232
66	1503	948	984	1491	2090	2231	2262	674	427	427	685	972	992	928	829	521	557	806	1118	1239	1334
67	886	1429	877	951	1422	2015	2147	443	628	388	413	650	929	946	443	801	489	538	772	1086	1201
68	1584	841	1355	851	912	1357	1934	715	420	588	370	388	616	883	869	421	767	481	524	741	1051
69	1279	1483	768	1311	809	861	1301	564	658	380	556	351	357	584	715	825	388	755	458	504	717
65 – 69	6248	5748	5517	6816	7566	8817	9800	2853	2603	2489	3070	3409	3874	4265	3395	3145	3028	3746	4157	4943	5535
70	1563	1207	1388	720	1239	772	816	620	530	595	346	515	325	325	943	677	793	374	724	447	491
71	1273	1450	1134	1348	672	1178	746	515	552	491	580	318	483	309	758	898	643	768	354	695	437
72	977	1198	1357	1089	1263	622	1106	392	476	506	469	534	291	446	585	722	851	620	729	331	660
73	741	911	1103	1311	1018	1181	584	247	363	435	480	424	495	272	494	548	668	831	594	686	312
74	775	702	840	1054	1197	941	1110	228	233	331	407	426	392	460	547	469	509	647	771	549	650
70 – 74	5329	5468	5822	5522	5389	4694	4362	2002	2154	2358	2282	2217	1986	1812	3327	3314	3464	3240	3172	2708	2550
75	637	719	653	792	972	1106	859	180	208	215	298	370	386	354	457	511	438	494	602	720	505
76	437	588	669	614	734	898	1011	110	162	189	201	266	336	347	327	426	480	413	468	562	664
77	290	408	535	639	568	667	821	93	98	149	173	185	229	299	197	310	386	466	383	438	522
78	349	267	363	505	577	527	623	91	86	91	141	151	170	207	258	181	272	364	426	357	416

жалғасы

продолжение

Жас Возраст	Ауыл халқы Сельское население							оның ішінде: в том числе:													
								еркектер мужчины							әйелдер женщины						
	1999	2000	2001	2002	2003	2004	2005	1999	2000	2001	2002	2003	2004	2005	1999	2000	2001	2002	2003	2004	2005
79	203	314	239	333	454	512	461	45	84	77	80	122	128	137	158	230	162	253	332	384	324
75 - 79	1916	2296	2459	2883	3305	3710	3775	519	638	721	893	1094	1249	1344	1397	1658	1738	1990	2211	2461	2431
80	256	180	275	215	297	413	461	88	37	75	67	67	105	107	168	143	200	148	230	308	354
81	259	217	153	245	192	253	367	64	75	31	65	58	51	87	195	142	122	180	134	202	280
82	244	227	187	135	212	163	221	61	56	63	25	53	47	39	183	171	124	110	159	116	182
83	227	209	203	157	120	172	140	51	51	50	53	19	37	40	176	158	153	104	101	135	100
84	266	200	174	185	132	98	147	61	46	38	43	42	15	28	205	154	136	142	90	83	119
80 - 84	1252	1033	992	937	953	1099	1336	325	265	257	253	239	255	301	927	768	735	684	714	844	1035
85+	890	913	885	882	855	773	706	176	192	179	177	177	158	140	714	721	706	705	678	615	566

А°і àðß
А°і àðŁí æĒäÿ

жыл басына, адам

на начало года, человек

Жас Возраст	Барлық халық Все население							оның ішінде: в том числе:													
								еркектер мужчины							әйелдер женщины						
	1999	2000	2001	2002	2003	2004	2005	1999	2000	2001	2002	2003	2004	2005	1999	2000	2001	2002	2003	2004	2005
~ àð°ßfß	1556535	1557141	1554320	1554573	1560267	1571194	1589751	759293	760392	759439	760298	763908	770081	780317	797242	796749	794881	794275	796359	801113	809434
ˆ æå°Ź	23598	22684	23483	23027	23674	25810	27773	11940	11711	12001	11653	12101	13308	14346	11658	10973	11482	11374	11573	12502	13427
0	23186	23425	22507	23304	22922	23593	26019	11895	11831	11618	11910	11593	12057	13445	11291	11594	10889	11394	11329	11536	12574
1	25011	23093	23297	22385	23269	22940	23779	12745	11850	11781	11536	11890	11597	12142	12266	11243	11516	10849	11379	11343	11637
2	27591	24931	22954	23233	22399	23261	23152	13962	12713	11747	11756	11554	11867	11694	13629	12218	11207	11477	10845	11394	11458
3	29801	27515	24853	22858	23219	22432	23519	15265	13934	12680	11708	11752	11561	11992	14536	13581	12173	11150	11467	10871	11527
0 - 4	129187	121648	117094	114807	115483	118036	124242	65807	62039	59827	58563	58890	60390	63619	63380	59609	57267	56244	56593	57646	60623
5	30299	29711	27359	24754	22850	23284	22736	15485	15202	13859	12634	11699	11762	11708	14814	14509	13500	12120	11151	11522	11028
6	31572	30211	29602	27282	24790	22900	23594	15982	15413	15168	13818	12641	11732	11902	15590	14798	14434	13464	12149	11168	11692
7	33708	31448	30114	29501	27315	24841	23096	17217	15923	15355	15109	13834	12665	11836	16491	15525	14759	14392	13481	12176	11260
8	34343	33609	31346	30018	29521	27338	25101	17437	17166	15866	15304	15111	13858	12800	16906	16443	15480	14714	14410	13480	12301
9	35776	34272	33480	31243	30035	29556	27531	18105	17401	17096	15810	15324	15114	13964	17671	16871	16384	15433	14711	14442	13567
5 - 9	165698	159251	151901	142798	134511	127919	122058	84226	81105	77344	72675	68609	65131	62210	81472	78146	74557	70123	65902	62788	59848
10	37717	35695	34146	33381	31215	30096	29825	19155	18061	17337	17067	15784	15355	15271	18562	17634	16809	16314	15431	14741	14554
11	37687	37630	35542	34088	33389	31269	30282	19261	19102	17968	17288	17071	15807	15450	18426	18528	17574	16800	16318	15462	14832
12	37226	37601	37492	35453	34078	33451	31469	18839	19214	19033	17922	17286	17104	15881	18387	18387	18459	17531	16792	16347	15588
13	35813	37130	37487	37392	35407	34145	33650	18155	18797	19158	18984	17898	17317	17200	17658	18333	18329	18408	17509	16828	16450
14	34567	35681	36970	37380	37322	35432	34347	17568	18094	18720	19107	18945	17914	17403	16999	17587	18250	18273	18377	17518	16944
10 – 14	183010	183737	181637	177694	171411	164393	159573	92978	93268	92216	90368	86984	83497	81205	90032	90469	89421	87326	84427	80896	78368

Жас Возраст	Барлық халық Все население							оның ішінде: в том числе:													
								еркектер мужчины							әйелдер женщины						
	1999	2000	2001	2002	2003	2004	2005	1999	2000	2001	2002	2003	2004	2005	1999	2000	2001	2002	2003	2004	2005
15	32755	34442	35479	36829	37291	37326	35698	16592	17515	17977	18642	19052	18944	18068	16163	16927	17502	18187	18239	18382	17630
16	32176	32581	34175	35278	36722	37266	37445	16242	16506	17379	17886	18573	19058	18996	15934	16075	16796	17392	18149	18208	18449
17	27620	31620	31748	33457	34804	36398	36998	14171	16043	16140	17055	17683	18479	19029	13449	15577	15608	16402	17121	17919	17969
18	26325	26972	30719	31077	32770	34060	35469	13650	13913	15663	15861	16781	17375	18230	12675	13059	15056	15216	15989	16685	17239
19	25933	25855	26404	30264	30710	32291	33449	13586	13460	13661	15481	15744	16613	17185	12347	12395	12743	14783	14966	15678	16264
15 – 19	144809	151470	158525	166905	172297	177341	179059	74241	77437	80820	84925	87833	90469	91508	70568	74033	77705	81980	84464	86872	87551
20	25892	25577	25405	26054	30013	30466	32079	13652	13414	13271	13483	15395	15689	16625	12240	12163	12134	12571	14618	14777	15454
21	26060	25667	25258	25179	25865	29963	30367	13383	13508	13252	13151	13406	15396	15675	12677	12159	12006	12028	12459	14567	14692
22	25936	25990	25382	25098	25078	25907	30048	13288	13375	13344	13150	13145	13455	15489	12648	12615	12038	11948	11933	12452	14559
23	25372	25884	25808	25204	24994	25214	25964	12974	13252	13302	13254	13108	13208	13508	12398	12632	12506	11950	11886	12006	12456
24	25444	25230	25661	25606	25171	25046	25388	13039	12925	13157	13223	13186	13160	13321	12405	12305	12504	12383	11985	11886	12067
20 - 24	128704	128348	127514	127141	131121	136596	143846	66336	66474	66326	66261	68240	70908	74618	62368	61874	61188	60880	62881	65688	69228
25	24991	25239	24934	25480	25539	25194	25151	12785	12961	12787	13105	13203	13267	13208	12206	12278	12147	12375	12336	11927	11943
26	24540	24794	24984	24682	25431	25559	25295	12383	12695	12835	12677	13109	13264	13342	12157	12099	12149	12005	12322	12295	11953
27	24425	24331	24446	24778	24587	25438	25631	12168	12308	12545	12763	12667	13160	13327	12257	12023	11901	12015	11920	12278	12304
28	23801	24170	24019	24197	24664	24553	25463	11848	12059	12139	12474	12705	12671	13182	11953	12111	11880	11723	11959	11882	12281
29	23223	23549	23784	23766	24020	24611	24516	11426	11759	11851	12053	12417	12680	12640	11797	11790	11933	11713	11603	11931	11876
25 - 29	120980	122083	122167	122903	124241	125355	126056	60610	61782	62157	63072	64101	65042	65699	60370	60301	60010	59831	60140	60313	60357
30	23019	22960	23280	23519	23619	23940	24647	11459	11308	11609	11735	11984	12369	12684	11560	11652	11671	11784	11635	11571	11963
31	22609	22808	22655	23023	23379	23445	23879	11153	11355	11150	11514	11682	11886	12360	11456	11453	11505	11509	11697	11559	11519
32	22796	22448	22514	22413	22861	23285	23439	11266	11068	11203	11023	11426	11635	11885	11530	11380	11311	11390	11435	11650	11554
33	23553	22531	22190	22310	22289	22819	23232	11414	11128	10951	11119	10986	11385	11580	12139	11403	11239	11191	11303	11434	11652
34	23770	23312	22255	21968	22145	22243	22811	11604	11275	10970	10853	11052	10958	11390	12166	12037	11285	11115	11093	11285	11421
30 – 34	115747	114059	112894	113233	114293	115732	118008	56896	56134	55883	56244	57130	58233	59899	58851	57925	57011	56989	57163	57499	58109
35	24713	23589	23026	21997	21837	22041	22204	12012	11507	11131	10824	10792	10992	10911	12701	12082	11895	11173	11045	11049	11293
36	25133	24437	23273	22722	21931	21762	22000	12125	11853	11344	10984	10812	10776	10953	13008	12584	11929	11738	11119	10986	11047
37	24486	24878	24098	23054	22529	21893	21725	11826	11999	11657	11239	10875	10801	10738	12660	12879	12441	11815	11654	11092	10987
38	24958	24242	24519	23816	22922	22510	21889	12198	11697	11823	11495	11162	10852	10807	12760	12545	12696	12321	11760	11658	11082
39	23991	24734	23929	24299	23656	22830	22512	11572	12094	11503	11719	11417	11109	10842	12419	12640	12426	12580	12239	11721	11670
35 – 39	123281	121880	118845	115888	112875	111036	110330	59733	59150	57458	56261	55058	54530	54251	63548	62730	61387	59627	57817	56506	56079
40	22957	23743	24450	23649	24089	23573	22747	11138	11432	11927	11336	11602	11393	11045	11819	12311	12523	12313	12487	12180	11702
41	21385	22695	23406	24173	23436	23954	23562	10397	10991	11252	11776	11211	11517	11358	10988	11704	12154	12397	12225	12437	12204
42	20614	21155	22410	23160	24005	23303	23845	9926	10283	10850	11127	11670	11118	11452	10688	10872	11560	12033	12335	12185	12393
43	19671	20423	20841	22179	22995	23844	23224	9471	9829	10107	10722	11028	11560	11053	10200	10594	10734	11457	11967	12284	12171
44	19336	19394	20114	20540	21985	22841	23812	9190	9309	9647	9925	10603	10947	11527	10146	10085	10467	10615	11382	11894	12285
40 – 44	103963	107410	111221	113701	116510	117515	117190	50122	51844	53783	54886	56114	56535	56435	53841	55566	57438	58815	60396	60980	60755
45	17957	19047	19083	19860	20347	21822	22695	8612	9000	9108	9503	9802	10483	10837	9345	10047	9975	10357	10545	11339	11858
46	18379	17724	18711	18809	19640	20230	21744	8677	8498	8806	8958	9363	9687	10421	9702	9226	9905	9851	10277	10543	11323
47	16133	18147	17434	18435	18626	19487	20095	7675	8542	8327	8653	8840	9276	9571	8458	9605	9107	9782	9786	10211	10524
48	17244	15922	17874	17170	18272	18465	19393	8146	7549	8385	8172	8564	8740	9191	9098	8373	9489	8998	9708	9725	10202
49	15643	16942	15597	17627	16966	18131	18356	7475	7962	7352	8259	8055	8472	8660	8168	8980	8245	9368	8911	9659	9696
45 – 49	85356	87782	88699	91901	93851	98135	102283	40585	41551	41978	43545	44624	46658	48680	44771	46231	46721	48356	49227	51477	53603
50	14138	15370	16615	15316	17378	16792	17986	6732	7330	7763	7174	8123	7936	8367	7406	8040	8852	8142	9255	8856	9619
51	13432	13872	15022	16325	15091	17160	16604	6488	6563	7142	7609	7049	7989	7802	6944	7309	7880	8716	8042	9171	8802

жалғасы

продолжение

Жас Возраст	Барлық халық Все население							оның ішінде: в том числе:													
								еркектер мужчины							әйелдер женщины						
	1999	2000	2001	2002	2003	2004	2005	1999	2000	2001	2002	2003	2004	2005	1999	2000	2001	2002	2003	2004	2005
52	10167	13167	13593	14730	16107	14908	16969	4869	6326	6409	6976	7475	6919	7868	5298	6841	7184	7754	8632	7989	9101
53	7067	9970	12906	13332	14478	15892	14779	3349	4751	6175	6247	6822	7342	6816	3718	5219	6731	7085	7656	8550	7963
54	5774	6934	9727	12640	13095	14275	15700	2754	3271	4615	6014	6111	6698	7233	3020	3663	5112	6626	6984	7577	8467
50 – 54	50578	59313	67863	72343	76149	79027	82038	24192	28241	32104	34020	35580	36884	38086	26386	31072	35759	38323	40569	42143	43952
55	6336	5667	6763	9513	12405	12810	14028	2992	2697	3180	4507	5878	5944	6542	3344	2970	3583	5006	6527	6866	7486
56	10662	6215	5497	6643	9302	12155	12634	4756	2917	2614	3106	4392	5721	5820	5906	3298	2883	3537	4910	6434	6814
57	11076	10432	6072	5341	6528	9122	12001	5041	4626	2828	2515	3041	4280	5634	6035	5806	3244	2826	3487	4842	6367
58	12584	10792	10169	5941	5231	6377	8970	5706	4873	4486	2759	2463	2947	4176	6878	5919	5683	3182	2768	3430	4794
59	12204	12252	10504	9938	5824	5130	6298	5423	5517	4713	4352	2680	2396	2900	6781	6735	5791	5586	3144	2734	3398
55 – 59	52862	45358	39005	37376	39290	45594	53931	23918	20630	17821	17239	18454	21288	25072	28944	24728	21184	20137	20836	24306	28859
60	13064	11838	11870	10288	9695	5698	5035	5830	5229	5296	4588	4225	2577	2329	7234	6609	6574	5700	5470	3121	2706
61	12812	12651	11463	11521	10001	9465	5603	5827	5584	5008	5081	4425	4086	2522	6985	7067	6455	6440	5576	5379	3081
62	12366	12410	12206	11075	11174	9710	9275	5718	5604	5322	4805	4871	4248	3953	6648	6806	6884	6270	6303	5462	5322
63	8934	11954	11993	11775	10741	10857	9480	3935	5483	5346	5084	4617	4678	4124	4999	6471	6647	6691	6124	6179	5356
64	6839	8609	11488	11535	11311	10376	10583	3072	3742	5208	5107	4810	4391	4507	3767	4867	6280	6428	6501	5985	6076
60 – 64	54015	57462	59020	56194	52922	46106	39976	24382	25642	26180	24665	22948	19980	17435	29633	31820	32840	31529	29974	26126	22541
65	6455	6553	8243	11069	11074	10917	10076	2812	2913	3541	4952	4852	4560	4196	3643	3640	4702	6117	6222	6357	5880
66	7990	6196	6250	7885	10657	10650	10555	3448	2652	2757	3320	4725	4614	4352	4542	3544	3493	4565	5932	6036	6203
67	5716	7674	5907	5971	7529	10228	10294	2507	3258	2496	2608	3127	4489	4409	3209	4416	3411	3363	4402	5739	5885
68	8668	5439	7351	5641	5678	7180	9850	3658	2353	3079	2348	2457	2910	4269	5010	3086	4272	3293	3221	4270	5581
69	7060	8240	5133	7006	5357	5394	6838	2794	3422	2200	2909	2195	2301	2711	4266	4818	2933	4097	3162	3093	4127
65 – 69	35889	34102	32884	37572	40295	44369	47613	15219	14598	14073	16137	17356	18874	19937	20670	19504	18811	21435	22939	25495	27676
70	8317	6670	7790	4847	6610	5103	5100	3220	2597	3186	2038	2698	2047	2139	5097	4073	4604	2809	3912	3056	2961
71	6813	7832	6300	7358	4592	6282	4857	2574	2994	2406	2983	1898	2516	1913	4239	4838	3894	4375	2694	3766	2944
72	6218	6388	7328	5919	6932	4305	5986	2228	2374	2730	2228	2761	1742	2360	3990	4014	4598	3691	4171	2563	3626
73	5281	5812	5957	6875	5545	6504	4047	1824	2064	2164	2519	2058	2538	1607	3457	3748	3793	4356	3487	3966	2440
74	5486	4898	5345	5571	6399	5163	6128	1761	1670	1851	2001	2297	1867	2341	3725	3228	3494	3570	4102	3296	3787
70 – 74	32115	31600	32720	30570	30078	27357	26118	11607	11699	12337	11769	11712	10710	10360	20508	19901	20383	18801	18366	16647	15758
75	4126	5110	4581	4957	5167	5918	4815	1257	1589	1539	1696	1816	2088	1677	2869	3521	3042	3261	3351	3830	3138
76	3847	3780	4731	4235	4600	4764	5486	1170	1119	1435	1398	1545	1642	1913	2677	2661	3296	2837	3055	3122	3573
77	2570	3538	3442	4407	3921	4205	4374	824	1064	986	1307	1269	1386	1470	1746	2474	2456	3100	2652	2819	2904
78	2946	2296	3183	3135	4091	3554	3872	915	731	932	882	1195	1110	1246	2031	1565	2251	2253	2896	2444	2626
79	1974	2676	2050	2889	2838	3776	3220	583	806	646	834	786	1073	994	1391	1870	1404	2055	2052	2703	2226
75 - 79	15463	17400	17987	19623	20617	22217	21767	4749	5309	5538	6117	6611	7299	7300	10714	12091	12449	13506	14006	14918	14467
80	2243	1753	2408	1823	2637	2555	3425	640	506	696	571	741	690	928	1603	1247	1712	1252	1896	1865	2497
81	1528	2009	1552	2148	1611	2335	2256	409	546	441	604	500	640	599	1119	1463	1111	1544	1111	1695	1657
82	1675	1370	1798	1362	1892	1398	2090	476	355	477	376	508	425	564	1199	1015	1321	986	1384	973	1526
83	1352	1483	1168	1582	1188	1635	1224	337	410	289	410	322	422	363	1015	1073	879	1172	866	1213	861
84	1420	1158	1274	1016	1367	1013	1408	341	274	346	241	343	266	356	1079	884	928	775	1024	747	1052
80 - 84	8218	7773	8200	7931	8695	8936	10403	2203	2091	2249	2202	2414	2443	2810	6015	5682	5951	5729	6281	6493	7593
85+	6660	6465	6144	5993	5628	5530	5260	1489	1398	1345	1349	1250	1210	1193	5171	5067	4799	4644	4378	4320	4067

Жас Возраст	Қала халқы Городское население							оның ішінде: в том числе:													
								еркектер мужчины							әйелдер женщины						
	1999	2000	2001	2002	2003	2004	2005	1999	2000	2001	2002	2003	2004	2005	1999	2000	2001	2002	2003	2004	2005
0 - 4	464681	462726	458344	456441	459141	464726	473978	217412	216861	214742	214041	215465	218332	223010	247269	245865	243602	242400	243676	246394	250968
5	5936	6706	6902	6968	7369	8361	8962	3015	3520	3508	3550	3806	4303	4622	2921	3186	3394	3418	3563	4058	4340
6	5763	5886	6650	6854	6964	7380	8591	2946	2984	3484	3489	3550	3799	4446	2817	2902	3166	3365	3414	3581	4145
7	6314	5744	5828	6616	6884	7038	7554	3206	2939	2952	3459	3507	3594	3887	3108	2805	2876	3157	3377	3444	3667
8	6911	6285	5684	5811	6667	6940	7187	3570	3200	2902	2944	3496	3528	3671	3341	3085	2782	2867	3171	3412	3516
9	7527	6901	6262	5642	5860	6717	7141	3826	3581	3197	2882	2977	3512	3617	3701	3320	3065	2760	2883	3205	3524
10 - 14	32451	31522	31326	31891	33744	36436	39435	16563	16224	16043	16324	17336	18736	20243	15888	15298	15283	15567	16408	17700	19192
15	7613	7526	6842	6236	5650	5931	6949	3845	3830	3548	3170	2881	3007	3618	3768	3696	3294	3066	2769	2924	3331
16	8220	7590	7502	6828	6302	5702	6161	4196	3831	3826	3543	3198	2922	3114	4024	3759	3676	3285	3104	2780	3047
17	9283	8204	7543	7471	6905	6377	5846	4783	4185	3803	3813	3577	3235	2998	4500	4019	3740	3658	3328	3142	2848
18	9400	9256	8184	7517	7546	6956	6571	4774	4773	4177	3792	3846	3620	3339	4626	4483	4007	3725	3700	3336	3232
19	9939	9380	9211	8148	7598	7606	7097	5045	4766	4757	4153	3827	3873	3699	4894	4614	4454	3995	3771	3733	3398
20 - 24	44455	41956	39282	36200	34001	32572	32624	22643	21385	20111	18471	17329	16657	16768	21812	20571	19171	17729	16672	15915	15856
25	10548	9929	9343	9199	8187	7688	7821	5302	5050	4751	4759	4178	3888	3991	5246	4879	4592	4440	4009	3800	3830
26	10565	10520	9865	9329	9262	8265	7827	5488	5294	5017	4736	4787	4221	3950	5077	5226	4848	4593	4475	4044	3877
27	10473	10549	10456	9855	9377	9308	8418	5244	5469	5263	5007	4765	4819	4282	5229	5080	5193	4848	4612	4489	4136
28	9893	10436	10524	10405	9860	9453	9433	5012	5233	5454	5239	5010	4803	4882	4881	5203	5070	5166	4850	4650	4551
29	9652	9843	10354	10495	10425	9888	9604	4994	4989	5195	5443	5247	5021	4865	4658	4854	5159	5052	5178	4867	4739
30 - 34	51131	51277	50542	49283	47111	44602	43103	26040	26035	25680	25184	23987	22752	21970	25091	25242	24862	24099	23124	21850	21133
35	8836	9569	9761	10292	10493	10472	10045	4375	4962	4940	5158	5436	5275	5113	4461	4607	4821	5134	5057	5197	4932
36	8476	8751	9424	9680	10240	10496	10561	4159	4340	4895	4903	5121	5457	5311	4317	4411	4529	4777	5119	5039	5250
37	7860	8205	8363	9071	9494	10149	10435	3816	4056	4162	4702	4787	5088	5451	4044	4149	4201	4369	4707	5061	4984
38	7569	7652	7896	8137	8838	9249	9834	3487	3722	3912	4050	4597	4657	4986	4082	3930	3984	4087	4241	4592	4848
39	7250	7408	7452	7762	8081	8732	9116	3398	3409	3621	3862	4050	4560	4605	3852	3999	3831	3900	4031	4172	4511
40 - 44	39991	41585	42896	44942	47146	49098	49991	19235	20489	21530	22675	23991	25037	25466	20756	21096	21366	22267	23155	24061	24525
45	6938	7132	7264	7356	7736	8081	8754	3351	3338	3334	3549	3854	4054	4591	3587	3794	3930	3807	3882	4027	4163
46	7002	6867	6960	7217	7354	7803	8131	3348	3318	3246	3299	3537	3877	4072	3654	3549	3714	3918	3817	3926	4059
47	7115	6945	6757	6933	7246	7492	7994	3422	3326	3258	3225	3334	3599	3982	3693	3619	3499	3708	3912	3893	4012
48	7056	7054	6845	6705	6931	7390	7618	3398	3389	3297	3246	3225	3423	3680	3658	3665	3548	3459	3706	3967	3938
49	7174	7024	6908	6795	6785	7047	7606	3376	3397	3329	3297	3263	3300	3561	3798	3627	3579	3498	3522	3747	4045
50 - 54	35285	35022	34734	35006	36052	37813	40103	16895	16768	16464	16616	17213	18253	19886	18390	18254	18270	18390	18839	19560	20217
55	7183	7081	6915	6865	6868	6905	7225	3385	3358	3357	3322	3336	3351	3385	3798	3723	3558	3543	3532	3554	3840
56	7274	7114	6985	6826	6929	6968	7105	3454	3373	3294	3318	3358	3409	3462	3820	3741	3691	3508	3571	3559	3643
57	7143	7229	6956	6902	6861	7001	7120	3327	3432	3288	3270	3344	3408	3515	3816	3797	3668	3632	3517	3593	3605
58	7110	7098	7092	6844	6925	6949	7123	3326	3287	3373	3241	3256	3389	3439	3784	3811	3719	3603	3669	3560	3684
59	6999	7028	6931	6981	6829	7039	7047	3215	3304	3210	3327	3223	3310	3404	3784	3724	3721	3654	3606	3729	3643
60 - 64	35709	35550	34879	34418	34412	34862	35620	16707	16754	16522	16478	16517	16867	17205	19002	18796	18357	17940	17895	17995	18415
65	7015	6900	6906	6829	6994	6893	7157	3241	3163	3219	3165	3337	3249	3374	3774	3737	3687	3664	3657	3644	3783
66	6877	6963	6771	6800	6831	7001	6962	3233	3226	3082	3173	3165	3339	3291	3644	3737	3689	3627	3666	3662	3671
67	7036	6820	6814	6642	6811	6900	7106	3291	3192	3150	3024	3171	3197	3372	3745	3628	3664	3618	3640	3703	3734
68	7223	6963	6677	6764	6646	6876	6969	3361	3251	3109	3123	3034	3171	3227	3862	3712	3568	3641	3612	3705	3742
69	7306	7115	6831	6558	6789	6701	6963	3390	3306	3151	3064	3144	3049	3201	3916	3809	3680	3494	3645	3652	3762
70 - 74	35457	34761	33999	33593	34071	34371	35157	16516	16138	15711	15549	15851	16005	16465	18941	18623	18288	18044	18220	18366	18692

жалғасы

продолжение

Жас Возраст	Қала халқы Городское население							оның ішінде: в том числе:													
								еркектер мужчины							әйелдер женщины						
	1999	2000	2001	2002	2003	2004	2005	1999	2000	2001	2002	2003	2004	2005	1999	2000	2001	2002	2003	2004	2005
35	7869	7221	6934	6740	6558	6792	6781	3686	3360	3213	3091	3064	3144	3067	4183	3861	3721	3649	3494	3648	3714
36	8106	7786	7074	6818	6769	6611	6828	3739	3640	3287	3159	3127	3118	3151	4367	4146	3787	3659	3642	3493	3677
37	7956	8013	7633	7016	6766	6799	6653	3744	3682	3553	3252	3125	3138	3131	4212	4331	4080	3764	3641	3661	3522
38	8113	7842	7859	7534	7033	6811	6848	3760	3673	3604	3483	3245	3155	3170	4353	4169	4255	4051	3788	3656	3678
39	7825	8026	7676	7754	7455	7014	6867	3637	3709	3577	3552	3428	3229	3173	4188	4317	4099	4202	4027	3785	3694
35 – 39	39869	38888	37176	35862	34581	34027	33977	18566	18064	17234	16537	15989	15784	15692	21303	20824	19942	19325	18592	18243	18285
40	7500	7715	7892	7556	7696	7424	7010	3520	3590	3637	3497	3509	3419	3223	3980	4125	4255	4059	4187	4005	3787
41	7042	7393	7544	7780	7474	7676	7497	3311	3458	3504	3587	3456	3496	3427	3731	3935	4040	4193	4018	4180	4070
42	6863	6928	7230	7451	7725	7456	7609	3211	3247	3376	3463	3548	3434	3463	3652	3681	3854	3988	4177	4022	4146
43	6724	6753	6773	7124	7402	7667	7455	3100	3155	3157	3332	3434	3518	3424	3624	3598	3616	3792	3968	4149	4031
44	6593	6592	6601	6627	7042	7353	7675	3031	3024	3076	3067	3275	3414	3508	3562	3568	3525	3560	3767	3939	4167
40 – 44	34722	35381	36040	36538	37339	37576	37246	16173	16474	16750	16946	17222	17281	17045	18549	18907	19290	19592	20117	20295	20201
45	6066	6437	6438	6498	6553	6978	7312	2823	2926	2943	3027	3011	3222	3378	3243	3511	3495	3471	3542	3756	3934
46	6210	5972	6283	6300	6413	6539	6945	2883	2777	2831	2876	2971	2966	3200	3327	3195	3452	3424	3442	3573	3745
47	5841	6074	5815	6147	6213	6350	6482	2723	2805	2685	2755	2815	2934	2920	3118	3269	3130	3392	3398	3416	3562
48	5954	5735	5924	5708	6079	6162	6317	2699	2657	2725	2616	2701	2784	2901	3255	3078	3199	3092	3378	3378	3416
49	5559	5815	5573	5795	5625	6038	6130	2601	2610	2558	2663	2549	2664	2756	2958	3205	3015	3132	3076	3374	3374
45 – 49	29630	30033	30033	30448	30883	32067	33186	13729	13775	13742	13937	14047	14570	15155	15901	16258	16291	16511	16836	17497	18031
50	4852	5409	5642	5460	5690	5552	5950	2238	2515	2506	2480	2605	2501	2594	2614	2894	3136	2980	3085	3051	3356
51	4618	4719	5219	5510	5350	5620	5512	2160	2168	2414	2439	2428	2554	2470	2458	2551	2805	3071	2922	3066	3042
52	3485	4488	4570	5053	5416	5276	5514	1681	2082	2097	2312	2382	2367	2496	1804	2406	2473	2741	3034	2909	3018
53	2290	3379	4370	4437	4956	5339	5205	1073	1621	2010	2019	2248	2333	2325	1217	1758	2360	2418	2708	3006	2880
54	1811	2217	3260	4262	4325	4871	5243	862	1034	1552	1947	1946	2179	2274	949	1183	1708	2315	2379	2692	2969
50 – 54	17056	20212	23061	24722	25737	26658	27424	8014	9420	10579	11197	11609	11934	12159	9042	10792	12482	13525	14128	14724	15265
55	1843	1764	2126	3152	4174	4217	4770	846	834	985	1503	1888	1876	2089	997	930	1141	1649	2286	2341	2681
56	2876	1797	1687	2060	3070	4082	4150	1247	820	794	947	1458	1816	1835	1629	977	893	1113	1612	2266	2315
57	3446	2797	1752	1625	2022	3007	4037	1493	1197	792	752	915	1402	1785	1953	1600	960	873	1107	1605	2252
58	3924	3321	2711	1713	1599	1972	2934	1662	1422	1152	772	732	879	1347	2262	1899	1559	941	867	1093	1587
59	3981	3794	3195	2613	1676	1557	1929	1657	1594	1342	1091	746	700	847	2324	2200	1853	1522	930	857	1082
55 – 59	16070	13473	11471	11163	12541	14835	17820	6905	5867	5065	5065	5739	6673	7903	9165	7606	6406	6098	6802	8162	9917
60	4230	3837	3647	3110	2552	1626	1524	1835	1580	1510	1293	1058	699	671	2395	2257	2137	1817	1494	927	853
61	4141	4073	3694	3522	3031	2509	1604	1814	1739	1486	1430	1245	1028	678	2327	2334	2208	2092	1786	1481	926
62	3713	3987	3916	3550	3428	2938	2479	1633	1727	1637	1418	1369	1181	1004	2080	2260	2279	2132	2059	1757	1475
63	3060	3561	3806	3752	3430	3326	2865	1288	1534	1624	1545	1361	1302	1137	1772	2027	2182	2207	2069	2024	1728
64	2326	2927	3390	3621	3574	3327	3233	975	1213	1435	1524	1436	1283	1244	1351	1714	1955	2097	2138	2044	1989
60 – 64	17470	18385	18453	17555	16015	13726	11705	7545	7793	7692	7210	6469	5493	4734	9925	10592	10761	10345	9546	8233	6971
65	2174	2220	2774	3224	3473	3449	3219	874	920	1126	1338	1440	1353	1209	1300	1300	1648	1886	2033	2096	2010
66	2549	2069	2104	2623	3101	3326	3350	1038	820	868	1031	1265	1362	1286	1511	1249	1236	1592	1836	1964	2064
67	2192	2451	1958	1984	2515	2963	3191	911	969	765	811	968	1178	1270	1281	1482	1193	1173	1547	1785	1921
68	2975	2087	2344	1865	1884	2396	2848	1211	857	913	709	760	883	1097	1764	1230	1431	1156	1124	1513	1751
69	2806	2815	1949	2222	1760	1777	2266	1025	1112	777	858	657	697	808	1781	1703	1172	1364	1103	1080	1458
65 – 69	12696	11642	11129	11918	12733	13911	14874	5059	4678	4449	4747	5090	5473	5670	7637	6964	6680	7171	7643	8438	9204
70	3031	2640	2636	1833	2082	1669	1654	1130	941	1024	714	794	612	626	1901	1699	1612	1119	1288	1057	1028
71	2551	2846	2481	2489	1736	1976	1596	862	1056	861	950	657	727	559	1689	1790	1620	1539	1079	1249	1037

жалғасы

продолжение

Жас Возраст	Қала халқы Городское население							оның ішінде: в том числе:													
								еркектер мужчины							әйелдер женщины						
	1999	2000	2001	2002	2003	2004	2005	1999	2000	2001	2002	2003	2004	2005	1999	2000	2001	2002	2003	2004	2005
72	2374	2376	2641	2315	2344	1638	1888	739	792	948	791	869	603	671	1635	1584	1693	1524	1475	1035	1217
73	2021	2199	2205	2461	2144	2193	1542	646	670	710	876	711	783	561	1375	1529	1495	1585	1433	1410	981
74	2045	1881	2005	2046	2259	1986	2068	621	589	592	642	781	633	715	1424	1292	1413	1404	1478	1353	1353
70 – 74	12022	11942	11968	11144	10565	9462	8748	3998	4048	4135	3973	3812	3358	3132	8024	7894	7833	7171	6753	6104	5616
75	1543	1888	1724	1828	1886	2086	1832	461	552	532	525	577	701	548	1082	1336	1192	1303	1309	1385	1284
76	1323	1394	1743	1587	1693	1732	1915	377	404	494	483	465	530	629	946	990	1249	1104	1228	1202	1286
77	941	1204	1252	1603	1454	1528	1582	276	336	345	438	433	408	465	665	868	907	1165	1021	1120	1117
78	971	831	1067	1132	1483	1311	1400	301	245	280	304	406	383	359	670	586	787	828	1077	928	1041
79	779	860	743	931	1003	1372	1168	231	260	220	239	254	350	338	548	600	523	692	749	1022	830
75 - 79	5557	6177	6529	7081	7519	8029	7897	1646	1797	1871	1989	2135	2372	2339	3911	4380	4658	5092	5384	5657	5558
80	844	677	761	660	838	866	1238	228	200	225	197	208	205	295	616	477	536	463	630	661	943
81	540	747	595	658	570	737	744	125	196	170	191	165	178	170	415	551	425	467	405	559	574
82	560	482	665	512	571	480	654	139	107	172	136	155	127	156	421	375	493	376	416	353	498
83	542	492	397	573	453	480	419	129	119	81	147	119	125	105	413	373	316	426	334	355	314
84	612	459	416	340	482	385	402	126	108	100	72	123	101	104	486	351	316	268	359	284	298
80 - 84	3098	2857	2834	2743	2914	2948	3457	747	730	748	743	770	736	830	2351	2127	2086	2000	2144	2212	2627
85+	2012	2063	1992	1934	1777	1733	1611	431	422	416	400	359	351	348	1581	1641	1576	1534	1418	1382	1263

жалғасы

продолжение

Жас Возраст	Ауыл халқы Сельское население							оның ішінде: в том числе:													
								еркектер мужчины							әйелдер женщины						
	1999	2000	2001	2002	2003	2004	2005	1999	2000	2001	2002	2003	2004	2005	1999	2000	2001	2002	2003	2004	2005
0 - 4	1091854	1094415	1095976	1098132	1101126	1106468	1115773	541881	543531	544697	546257	548443	551749	557307	549973	550884	551279	551875	552683	554719	558466
0	17662	15978	16581	16059	16305	17449	18811	8925	8191	8493	8103	8295	9005	9724	8737	7787	8088	7956	8010	8444	9087
1	17423	17539	15857	16450	15958	16213	17428	8949	8847	8134	8421	8043	8258	8999	8474	8692	7723	8029	7915	7955	8429
2	18697	17349	17469	15769	16385	15902	16225	9539	8911	8829	8077	8383	8003	8255	9158	8438	8640	7692	8002	7899	7970
3	20680	18646	17270	17422	15732	16321	15965	10392	9513	8845	8812	8058	8339	8023	10288	9133	8425	8610	7674	7982	7942
4	22274	20614	18591	17216	17359	15715	16378	11439	10353	9483	8826	8775	8049	8375	10835	10261	9108	8390	8584	7666	8003
5	22686	22185	20517	18518	17200	17353	15787	11640	11372	10311	9464	8818	8755	8090	11046	10813	10206	9054	8382	8598	7697
6	23352	22621	22100	20454	18488	17198	17433	11786	11582	11342	10275	9443	8810	8788	11566	11039	10758	10179	9045	8388	8645
7	24425	23244	22571	22030	20410	18464	17250	12434	11738	11552	11296	10257	9430	8838	11991	11506	11019	10734	10153	9034	8412
8	24943	24353	23162	22501	21975	20382	18530	12663	12393	11689	11512	11265	10238	9461	12280	11960	11473	10989	10710	10144	9069
9	25837	24892	24269	23095	22437	21950	20434	13060	12635	12339	11657	11497	11241	10265	12777	12257	11930	11438	10940	10709	10169
5 - 9	121243	117295	112619	106598	100510	95347	89434	61583	59720	57233	54204	51280	48474	45442	59660	57575	55386	52394	49230	46873	43992
10	27169	25766	24803	24182	23028	22408	22004	13853	13011	12586	12308	11606	11467	11280	13316	12755	12217	11874	11422	10941	10724
11	27122	27110	25677	24759	24127	23004	22455	13773	13808	12951	12552	12284	11586	11500	13349	13302	12726	12207	11843	11418	10955

Ақпарат
Ақпаратқа

жыл басына, адам

на начало года, человек

Жас Возраст	Барлық халық Все население							оның ішінде: в том числе:													
								еркектер мужчины							әйелдер женщины						
	1999	2000	2001	2002	2003	2004	2005	1999	2000	2001	2002	2003	2004	2005	1999	2000	2001	2002	2003	2004	2005
Барлық халық Всё население	439357	441692	443630	447634	451928	457215	463466	214948	216012	216928	218941	220916	223504	226418	224409	225680	226702	228693	231012	233711	237048
0	7628	8095	8117	8175	8536	9426	9734	3867	4149	4225	4278	4338	4912	4957	3761	3946	3892	3897	4198	4514	4777
1	8106	7562	8025	8060	8128	8500	9419	4087	3829	4109	4190	4251	4326	4905	4019	3733	3916	3870	3877	4174	4514
2	8044	8084	7488	8020	8055	8125	8497	4151	4077	3792	4111	4187	4248	4318	3893	4007	3696	3909	3868	3877	4179
3	8705	8025	8031	7471	8001	8048	8138	4522	4139	4054	3783	4102	4190	4258	4183	3886	3977	3688	3899	3858	3880
4	9758	8701	7975	8019	7460	8008	8075	4981	4516	4116	4049	3777	4106	4205	4777	4185	3859	3970	3683	3902	3870
0 - 4	42241	40467	39636	39745	40180	42107	43863	21608	20710	20296	20411	20655	21782	22643	20633	19757	19340	19334	19525	20325	21220
5	9813	9735	8658	7970	8029	7457	8013	4959	4968	4491	4117	4052	3773	4108	4854	4767	4167	3853	3977	3684	3905
6	9853	9785	9707	8647	7983	8032	7463	5081	4949	4961	4490	4115	4045	3777	4772	4836	4746	4157	3868	3987	3686
7	10567	9835	9743	9699	8646	7982	8048	5380	5073	4933	4960	4492	4116	4054	5187	4762	4810	4739	4154	3866	3994
8	10704	10548	9797	9748	9684	8652	8001	5468	5375	5051	4936	4952	4492	4129	5236	5173	4746	4812	4732	4160	3872
9	11181	10682	10512	9795	9729	9683	8669	5701	5458	5351	5053	4925	4951	4500	5480	5224	5161	4742	4804	4732	4169
5 - 9	52118	50585	48417	45859	44071	41806	40194	26589	25823	24787	23556	22536	21377	20568	25529	24762	23630	22303	21535	20429	19626
10	11329	11168	10657	10520	9777	9733	9698	5732	5688	5437	5358	5040	4924	4960	5597	5480	5220	5162	4737	4809	4738
11	11073	11297	11142	10650	10513	9778	9755	5627	5717	5681	5428	5351	5040	4934	5446	5580	5461	5222	5162	4738	4821
12	10435	11054	11275	11121	10637	10523	9773	5201	5615	5697	5669	5421	5357	5039	5234	5439	5578	5452	5216	5166	4734
13	10032	10405	11025	11263	11117	10631	10529	5050	5181	5610	5688	5662	5421	5353	4982	5224	5415	5575	5455	5210	5176
14	9562	10005	10370	11020	11244	11122	10647	4860	5035	5160	5608	5677	5668	5428	4702	4970	5210	5412	5567	5454	5219
10 - 14	52431	53929	54469	54574	53288	51787	50402	26470	27236	27585	27751	27151	26410	25714	25961	26693	26884	26823	26137	25377	24688
15	9348	9502	9975	10339	11000	11227	11123	4743	4834	5016	5141	5602	5670	5659	4605	4668	4959	5198	5398	5557	5464
16	8586	9290	9449	9949	10319	10989	11208	4319	4705	4808	5002	5131	5595	5660	4267	4585	4641	4947	5188	5394	5548
17	8224	8468	9147	9316	9865	10219	10867	4170	4263	4641	4746	4968	5084	5561	4054	4205	4506	4570	4897	5135	5306
18	7601	8067	8322	9055	9211	9722	10028	3938	4079	4196	4597	4700	4911	5003	3663	3988	4126	4458	4511	4811	5025
19	7953	7496	7977	8272	9003	9146	9626	4047	3871	4024	4170	4567	4664	4870	3906	3625	3953	4102	4436	4482	4756
15 - 19	41712	42823	44870	46931	49398	51303	52852	21217	21752	22685	23656	24968	25924	26753	20495	21071	22185	23275	24430	25379	26099
20	7658	7834	7427	7940	8233	8960	9133	3952	3974	3823	3997	4147	4542	4645	3706	3860	3604	3943	4086	4418	4488
21	7380	7602	7794	7415	7948	8249	8979	3736	3917	3943	3807	3998	4146	4536	3644	3685	3851	3608	3950	4103	4443
22	7110	7360	7562	7812	7399	7960	8283	3659	3717	3892	3953	3800	3997	4150	3451	3643	3670	3859	3599	3963	4133
23	7104	7081	7314	7572	7826	7395	7967	3623	3636	3680	3909	3960	3803	3990	3481	3445	3634	3663	3866	3592	3977
24	6953	7065	7027	7304	7590	7829	7420	3525	3599	3595	3674	3916	3955	3804	3428	3466	3432	3630	3674	3874	3616
20 - 24	36205	36942	37124	38043	38996	40393	41782	18495	18843	18933	19340	19821	20443	21125	17710	18099	18191	18703	19175	19950	20657
25	6848	6904	7026	7041	7306	7590	7819	3524	3493	3572	3588	3671	3910	3939	3324	3411	3454	3453	3635	3680	3880
26	6856	6782	6843	7005	7006	7293	7603	3544	3483	3449	3556	3562	3651	3904	3312	3299	3394	3449	3444	3642	3699
27	7108	6794	6703	6838	6997	6984	7272	3608	3501	3433	3440	3545	3526	3628	3500	3293	3270	3398	3452	3458	3644
28	7110	7047	6704	6681	6828	6950	6985	3627	3564	3451	3414	3425	3510	3520	3483	3483	3253	3267	3403	3440	3465
29	6988	7057	6914	6696	6646	6820	6932	3518	3607	3505	3454	3399	3425	3497	3470	3450	3409	3242	3247	3395	3435
25 - 29	34910	34584	34190	34261	34783	35637	36611	17821	17648	17410	17452	17602	18022	18488	17089	16936	16780	16809	17181	17615	18123
30	7065	6927	6946	6926	6668	6616	6826	3516	3483	3533	3505	3433	3379	3416	3549	3444	3413	3421	3235	3237	3410
31	7009	7003	6857	6921	6907	6661	6608	3618	3478	3436	3507	3487	3422	3364	3391	3525	3421	3414	3420	3239	3244
32	7208	6960	6933	6829	6890	6894	6648	3577	3583	3439	3426	3487	3470	3404	3631	3377	3494	3403	3403	3424	3244

жалғасы

продолжение

Жас Возраст	Барлық халық Все население							оның ішінде: в том числе:													
								еркектер мужчины							әйелдер женщины						
	1999	2000	2001	2002	2003	2004	2005	1999	2000	2001	2002	2003	2004	2005	1999	2000	2001	2002	2003	2004	2005
65 – 69	10125	9487	8831	9709	9872	10826	11436	4049	3751	3499	3805	3939	4228	4499	6076	5736	5332	5904	5933	6598	6937
70	2352	1891	2162	1421	1987	1295	1369	800	729	814	549	691	498	479	1552	1162	1348	872	1296	797	890
71	1882	2231	1769	2040	1358	1874	1221	688	747	671	753	518	633	461	1194	1484	1098	1287	840	1241	760
72	1533	1756	2088	1670	1906	1281	1785	545	630	675	623	680	490	586	988	1126	1413	1047	1226	791	1199
73	1140	1434	1652	1977	1545	1779	1208	379	501	576	618	552	613	452	761	933	1076	1359	993	1166	756
74	1137	1055	1340	1552	1848	1437	1673	323	350	452	527	560	496	569	814	705	888	1025	1288	941	1104
70 – 74	8044	8367	9011	8660	8644	7666	7256	2735	2957	3188	3070	3001	2730	2547	5309	5410	5823	5590	5643	4936	4709
75	778	1055	984	1241	1442	1709	1330	213	284	319	412	475	504	456	565	771	665	829	967	1205	874
76	664	712	961	918	1152	1318	1598	156	197	258	292	370	420	465	508	515	703	626	782	898	1133
77	486	608	655	885	840	1045	1222	124	134	185	231	265	319	382	362	474	470	654	575	726	840
78	524	436	555	599	820	762	969	124	107	117	166	212	233	293	400	329	438	433	608	529	676
79	344	462	398	505	532	745	683	84	102	96	106	146	189	215	260	360	302	399	386	556	468
75 - 79	2796	3273	3553	4148	4786	5579	5802	701	824	975	1207	1468	1665	1811	2095	2449	2578	2941	3318	3914	3991
80	401	299	414	359	461	471	668	93	69	89	83	99	126	162	308	230	325	276	362	345	506
81	407	345	263	359	308	412	421	87	75	53	71	71	86	111	320	270	210	288	237	326	310
82	362	350	306	229	315	265	363	89	72	61	50	64	55	78	273	278	245	179	251	210	285
83	343	318	308	267	200	281	233	59	78	55	50	41	58	46	284	240	253	217	159	223	187
84	343	297	273	264	223	173	246	60	51	63	45	42	35	51	283	246	210	219	181	138	195
80 - 84	1856	1609	1564	1478	1507	1602	1931	388	345	321	299	317	360	448	1468	1264	1243	1179	1190	1242	1483
85+	1427	1402	1342	1292	1272	1161	1066	207	193	175	174	165	150	137	1220	1209	1167	1118	1107	1011	929

жалғасы

продолжение

Жас Возраст	Қала халқы Городское население							оның ішінде: в том числе:													
								еркектер мужчины							әйелдер женщины						
	1999	2000	2001	2002	2003	2004	2005	1999	2000	2001	2002	2003	2004	2005	1999	2000	2001	2002	2003	2004	2005
0 – 4	255667	256340	258275	261070	263566	261098	261702	122580	122862	123828	125236	126360	124935	125073	133087	133478	134447	135834	137206	136163	136629
0	4041	4717	5164	5114	5189	5980	6438	2021	2412	2682	2685	2626	3103	3256	2020	2305	2482	2429	2563	2877	3182
1	4324	4005	4681	5120	5091	5086	5888	2205	1995	2388	2654	2665	2577	3048	2119	2010	2293	2466	2426	2509	2840
2	4359	4309	3970	4678	5127	5024	4990	2227	2197	1978	2390	2659	2628	2521	2132	2112	1992	2288	2468	2396	2469
3	4560	4338	4288	3966	4667	5037	4951	2352	2212	2188	1974	2383	2613	2599	2208	2126	2100	1992	2284	2424	2352
4	5223	4550	4322	4280	3964	4580	4986	2630	2344	2197	2190	1974	2344	2587	2593	2206	2125	2090	1990	2236	2399
0 - 4	22507	21919	22425	23158	24038	25707	27253	11435	11160	11433	11893	12307	13265	14011	11072	10759	10992	11265	11731	12442	13242
5	5206	5210	4540	4332	4289	3873	4493	2629	2624	2341	2203	2196	1929	2298	2577	2586	2199	2129	2093	1944	2195
6	5328	5191	5214	4539	4346	4179	3820	2712	2625	2628	2342	2205	2133	1910	2616	2566	2586	2197	2141	2046	1910
7	5843	5313	5187	5217	4551	4247	4136	2986	2702	2623	2634	2348	2160	2118	2857	2611	2564	2583	2203	2087	2018
8	6156	5840	5310	5200	5211	4440	4204	3145	2988	2698	2634	2625	2286	2144	3011	2852	2612	2566	2586	2154	2060
9	6278	6141	5825	5318	5192	5069	4395	3213	3139	2976	2704	2635	2547	2261	3065	3002	2849	2614	2557	2522	2134

Жас Возраст	Қала халқы Городское население							оның ішінде: в том числе:													
								еркектер мужчины							әйелдер женщины						
	1999	2000	2001	2002	2003	2004	2005	1999	2000	2001	2002	2003	2004	2005	1999	2000	2001	2002	2003	2004	2005
5 - 9	28811	27695	26076	24606	23589	21808	21048	14685	14078	13266	12517	12009	11055	10731	14126	13617	12810	12089	11580	10753	10317
10	6548	6262	6151	5837	5312	5067	4990	3335	3203	3134	2982	2700	2581	2506	3213	3059	3017	2855	2612	2486	2484
11	6380	6522	6258	6152	5845	5191	4991	3252	3317	3211	3126	2988	2632	2542	3128	3205	3047	3026	2857	2559	2449
12	5887	6363	6535	6252	6145	5707	5089	2877	3245	3314	3211	3123	2915	2587	3010	3118	3221	3041	3022	2792	2502
13	5686	5859	6366	6535	6246	5993	5612	2884	2857	3252	3311	3200	3045	2867	2802	3002	3114	3224	3046	2948	2745
14	5330	5668	5841	6378	6525	6090	5921	2699	2873	2848	3264	3304	3117	3017	2631	2795	2993	3114	3221	2973	2904
10 – 14	29831	30674	31151	31154	30073	28048	26603	15047	15495	15759	15894	15315	14290	13519	14784	15179	15392	15260	14758	13758	13084
15	5200	5283	5664	5825	6369	6349	5999	2638	2680	2871	2839	3261	3206	3057	2562	2603	2793	2986	3108	3143	2942
16	4799	5156	5249	5652	5817	6217	6252	2410	2609	2663	2866	2835	3179	3166	2389	2547	2586	2786	2982	3038	3086
17	4666	4728	5068	5179	5604	5605	6056	2295	2375	2568	2632	2843	2728	3117	2371	2353	2500	2547	2761	2877	2939
18	4439	4554	4663	5062	5131	5380	5391	2201	2228	2348	2582	2613	2729	2627	2238	2326	2315	2480	2518	2651	2764
19	4598	4353	4522	4662	5037	4971	5239	2290	2147	2204	2355	2573	2534	2660	2308	2206	2318	2307	2464	2437	2579
15 – 19	23702	24074	25166	26380	27958	28522	28937	11834	12039	12654	13274	14125	14376	14627	11868	12035	12512	13106	13833	14146	14310
20	4411	4509	4335	4520	4640	4857	4901	2191	2236	2128	2194	2343	2478	2489	2220	2273	2207	2326	2297	2379	2412
21	4126	4375	4521	4349	4526	4552	4786	2016	2175	2244	2141	2204	2294	2448	2110	2200	2277	2208	2322	2258	2338
22	3925	4089	4382	4564	4336	4446	4494	1934	1992	2178	2285	2131	2159	2262	1991	2097	2204	2279	2205	2287	2232
23	4077	3901	4078	4406	4564	4219	4382	2022	1919	1982	2211	2283	2072	2113	2055	1982	2096	2195	2281	2147	2269
24	3937	4041	3885	4080	4416	4453	4176	1914	2007	1905	1988	2211	2209	2045	2023	2034	1980	2092	2205	2244	2131
20 - 24	20476	20915	21201	21919	22482	22527	22739	10077	10329	10437	10819	11172	11212	11357	10399	10586	10764	11100	11310	11315	11382
25	3984	3906	4034	3922	4078	4311	4398	1966	1892	1998	1919	1988	2132	2173	2018	2014	2036	2003	2090	2179	2225
26	3964	3929	3874	4019	3894	3963	4271	1955	1934	1873	1983	1894	1912	2107	2009	1995	2001	2036	2000	2051	2164
27	4096	3910	3888	3890	4022	3808	3875	2016	1924	1906	1870	1978	1830	1852	2080	1986	1982	2020	2044	1978	2023
28	4175	4071	3842	3889	3898	3901	3753	2052	1991	1888	1900	1875	1904	1798	2123	2080	1954	1989	2023	1997	1955
29	4107	4139	3994	3859	3873	3815	3811	1947	2042	1956	1898	1896	1833	1845	2160	2097	2038	1961	1977	1982	1966
25 - 29	20326	19955	19632	19579	19765	19798	20108	9936	9783	9621	9570	9631	9611	9775	10390	10172	10011	10009	10134	10187	10333
30	4273	4067	4068	4016	3838	3762	3764	2059	1925	2000	1966	1883	1838	1795	2214	2142	2068	2050	1955	1924	1969
31	4280	4222	4044	4045	4012	3763	3697	2146	2022	1907	1982	1960	1839	1798	2134	2200	2137	2063	2052	1924	1899
32	4366	4241	4199	4029	4030	3933	3695	2077	2124	2006	1905	1971	1915	1796	2289	2117	2193	2124	2059	2018	1899
33	4309	4309	4217	4196	4014	3910	3846	2080	2042	2105	2006	1900	1881	1868	2229	2267	2112	2190	2114	2029	1978
34	4371	4251	4272	4202	4181	3909	3855	2127	2053	2018	2089	2002	1842	1835	2244	2198	2254	2113	2179	2067	2020
30 – 34	21599	21090	20800	20488	20075	19277	18857	10489	10166	10036	9948	9716	9315	9092	11110	10924	10764	10540	10359	9962	9765
35	4446	4309	4227	4252	4177	4054	3858	2157	2095	2042	1998	2073	1933	1814	2289	2214	2185	2254	2104	2121	2044
36	4429	4397	4295	4204	4219	4079	4023	2165	2127	2099	2026	1974	2019	1912	2264	2270	2196	2178	2245	2060	2111
37	4276	4377	4366	4273	4170	4102	4009	1969	2132	2115	2082	2003	1902	1987	2307	2245	2251	2191	2167	2200	2022
38	4336	4233	4335	4352	4240	4042	4043	2063	1941	2111	2102	2058	1929	1860	2273	2292	2224	2250	2182	2113	2183
39	4088	4264	4193	4318	4329	4106	3965	1911	2019	1922	2095	2089	1985	1864	2177	2245	2271	2223	2240	2121	2101
35 – 39	21575	21580	21416	21399	21135	20383	19898	10265	10314	10289	10303	10197	9768	9437	11310	11266	11127	11096	10938	10615	10461
40	3818	4027	4209	4167	4278	4216	4047	1870	1881	1984	1896	2065	2019	1944	1948	2146	2225	2271	2213	2197	2103
41	3784	3767	3983	4160	4128	4176	4127	1813	1830	1849	1950	1870	2016	1964	1971	1937	2134	2210	2258	2160	2163
42	3307	3743	3720	3948	4117	3988	4091	1554	1788	1801	1827	1920	1797	1958	1753	1955	1919	2121	2197	2191	2133
43	3278	3266	3696	3682	3913	3991	3922	1565	1527	1755	1772	1803	1844	1761	1713	1739	1941	1910	2110	2147	2161
44	3290	3228	3216	3654	3640	3796	3897	1571	1541	1491	1721	1738	1730	1779	1719	1687	1725	1933	1902	2066	2118
40 – 44	17477	18031	18824	19611	20076	20167	20084	8373	8567	8880	9166	9396	9406	9406	9104	9464	9944	10445	10680	10761	10678
45	2964	3230	3178	3193	3610	3538	3726	1376	1533	1511	1473	1684	1680	1688	1588	1697	1667	1720	1926	1858	2038

жалғасы

продолжение

Жас Возраст	Қала халқы Городское население							оның ішінде: в том числе:													
								еркектер мужчины							әйелдер женщины						
	1999	2000	2001	2002	2003	2004	2005	1999	2000	2001	2002	2003	2004	2005	1999	2000	2001	2002	2003	2004	2005
46	2610	2921	3180	3141	3157	3500	3483	1197	1351	1507	1487	1450	1612	1647	1413	1570	1673	1654	1707	1888	1836
47	2526	2567	2876	3133	3114	3066	3434	1187	1168	1327	1470	1465	1400	1568	1339	1399	1549	1663	1649	1666	1866
48	2528	2484	2521	2835	3083	2983	2997	1135	1162	1139	1287	1437	1397	1352	1393	1322	1382	1548	1646	1586	1645
49	2297	2487	2431	2490	2785	2982	2899	1088	1111	1125	1122	1255	1390	1343	1209	1376	1306	1368	1530	1592	1556
45 – 49	12925	13689	14186	14792	15749	16069	16539	5983	6325	6609	6839	7291	7479	7598	6942	7364	7577	7953	8458	8590	8941
50	2006	2246	2454	2381	2446	2682	2906	886	1063	1092	1091	1087	1192	1348	1120	1183	1362	1290	1359	1490	1558
51	1918	1961	2196	2418	2325	2363	2607	947	862	1035	1067	1052	1038	1146	971	1099	1161	1351	1273	1325	1461
52	1572	1868	1912	2161	2376	2216	2301	750	919	824	1006	1038	987	1002	822	949	1088	1155	1338	1229	1299
53	999	1533	1818	1871	2123	2287	2146	432	727	883	798	979	988	942	567	806	935	1073	1144	1299	1204
54	816	974	1492	1768	1834	2023	2213	392	416	696	849	776	923	946	424	558	796	919	1058	1100	1267
50 – 54	7311	8582	9872	10599	11104	11571	12173	3407	3987	4530	4811	4932	5128	5384	3904	4595	5342	5788	6172	6443	6789
55	840	792	950	1458	1723	1762	1951	359	376	404	675	817	733	886	481	416	546	783	906	1029	1065
56	1399	807	779	920	1419	1646	1700	608	338	364	387	649	768	694	791	469	415	533	770	878	1006
57	1490	1358	789	765	893	1359	1588	675	588	325	352	368	609	731	815	770	464	413	525	750	857
58	1621	1429	1328	764	747	863	1314	702	641	566	314	339	344	578	919	788	762	450	408	519	736
59	1655	1577	1386	1290	750	727	839	704	670	619	536	308	325	328	951	907	767	754	442	402	511
55 – 59	7005	5963	5232	5197	5532	6357	7392	3048	2613	2278	2264	2481	2779	3217	3957	3350	2954	2933	3051	3578	4175
60	1879	1592	1528	1338	1259	713	706	774	660	642	594	517	286	311	1105	932	886	744	742	427	395
61	1707	1808	1536	1474	1285	1173	677	724	733	632	608	560	474	264	983	1075	904	866	725	699	413
62	1775	1644	1743	1477	1419	1230	1138	732	682	694	597	574	523	454	1043	962	1049	880	845	707	684
63	1300	1697	1578	1686	1423	1330	1170	551	686	649	658	564	523	485	749	1011	929	1028	859	807	685
64	1071	1214	1632	1511	1604	1337	1259	449	501	656	609	607	516	480	622	713	976	902	997	821	779
60 – 64	7732	7955	8017	7486	6990	5783	4950	3230	3262	3273	3066	2822	2322	1994	4502	4693	4744	4420	4168	3461	2956
65	1034	1015	1155	1538	1445	1518	1254	414	412	468	594	572	564	465	620	603	687	944	873	954	789
66	1356	970	958	1099	1480	1350	1450	513	380	380	441	557	518	526	843	590	578	658	923	832	924
67	984	1301	920	899	1043	1389	1281	386	483	350	346	405	505	482	598	818	570	553	638	884	799
68	1397	921	1245	864	850	977	1329	533	354	443	315	316	367	469	864	567	802	549	534	610	860
69	1236	1327	870	1186	816	784	914	489	496	321	414	288	274	333	747	831	549	772	528	510	581
65 – 69	6007	5534	5148	5586	5634	6018	6228	2335	2125	1962	2110	2138	2228	2275	3672	3409	3186	3476	3496	3790	3953
70	1338	1161	1265	814	1115	755	740	438	449	464	283	382	256	251	900	712	801	531	733	499	489
71	1145	1261	1076	1186	775	1040	693	425	407	409	423	266	346	223	720	854	667	763	509	694	470
72	939	1060	1173	1009	1104	713	983	338	388	365	376	374	240	319	601	672	808	633	730	473	664
73	718	874	993	1100	919	1007	665	250	309	350	323	326	324	215	468	565	643	777	593	683	450
74	687	658	823	926	1026	834	929	182	235	285	313	293	282	292	505	423	538	613	733	552	637
70 – 74	4827	5014	5330	5035	4939	4349	4010	1633	1788	1873	1718	1641	1448	1300	3194	3226	3457	3317	3298	2901	2710
75	527	639	617	759	854	911	762	147	162	218	255	280	246	259	380	477	399	504	574	665	503
76	427	476	580	573	692	771	834	99	136	149	199	218	249	221	328	340	431	374	474	522	613
77	314	383	435	535	522	613	698	84	81	129	132	183	183	219	230	302	306	403	339	430	479
78	292	281	354	392	492	470	552	76	72	75	117	120	161	162	216	209	279	275	372	309	390
79	211	259	257	315	349	443	416	53	65	63	65	102	108	147	158	194	194	250	247	335	269
75 – 79	1771	2038	2243	2574	2909	3208	3262	459	516	634	768	903	947	1008	1312	1522	1609	1806	2006	2261	2254
80	228	186	225	233	280	298	396	61	45	56	54	63	86	91	167	141	169	179	217	212	305
81	211	197	162	189	201	241	257	39	50	32	39	47	55	75	172	147	130	150	154	186	182
82	210	177	172	140	166	173	204	54	28	43	30	33	36	48	156	149	129	110	133	137	156
83	199	185	162	150	120	143	151	45	48	26	37	24	30	32	154	137	136	113	96	113	119
84	202	171	157	136	121	103	125	37	40	38	21	30	19	27	165	131	119	115	91	84	98
80 - 84	1050	916	878	848	888	958	1133	236	211	195	181	197	226	273	814	705	683	667	691	732	860
85+	735	716	678	659	630	548	488	108	104	99	95	87	80	69	627	612	579	564	543	468	419

Жас Возраст	Ауыл халқы Сельское население							оның ішінде: в том числе:													
								еркектер мужчины							әйелдер женщины						
	1999	2000	2001	2002	2003	2004	2005	1999	2000	2001	2002	2003	2004	2005	1999	2000	2001	2002	2003	2004	2005
0 - 4	183690	185352	185355	186564	188362	196117	201764	92368	93150	93100	93705	94556	98569	101345	91322	92202	92255	92859	93806	97548	100419
5 - 9	3587	3378	2953	3061	3347	3446	3296	1846	1737	1543	1593	1712	1809	1701	1741	1641	1410	1468	1635	1637	1595
10 - 14	3782	3557	3344	2940	3037	3414	3531	1882	1834	1721	1536	1586	1749	1857	1900	1723	1623	1404	1451	1665	1674
15 - 19	3685	3775	3518	3342	2928	3101	3507	1924	1880	1814	1721	1528	1620	1797	1761	1895	1704	1621	1400	1481	1710
20 - 24	4145	3687	3743	3505	3334	3011	3187	2170	1927	1866	1809	1719	1577	1659	1975	1760	1877	1696	1615	1434	1528
25 - 29	4535	4151	3653	3739	3496	3428	3089	2351	2172	1919	1859	1803	1762	1618	2184	1979	1734	1880	1693	1666	1471
30 - 34	19734	18548	17211	16587	16142	16400	16610	10173	9550	8863	8518	8348	8517	8632	9561	8998	8348	8069	7794	7883	7978
35 - 39	4607	4525	4118	3638	3740	3584	3520	2330	2344	2150	1914	1856	1844	1810	2277	2181	1968	1724	1884	1740	1710
40 - 44	4525	4594	4493	4108	3637	3853	3643	2369	2324	2333	2148	1910	1912	1867	2156	2270	2160	1960	1727	1941	1776
45 - 49	4724	4522	4556	4482	4095	3735	3912	2394	2371	2310	2326	2144	1956	1936	2330	2151	2246	2156	1951	1779	1976
50 - 54	4548	4708	4487	4548	4473	4212	3797	2323	2387	2353	2302	2327	2206	1985	2225	2321	2134	2246	2146	2006	1812
55 - 59	4903	4541	4687	4477	4537	4614	4274	2488	2319	2375	2349	2290	2404	2239	2415	2222	2312	2128	2247	2210	2035
60 - 64	23307	22890	22341	21253	20482	19998	19146	11904	11745	11521	11039	10527	10322	9837	11403	11145	10820	10214	9955	9676	9309
65 - 69	4781	4906	4506	4683	4465	4666	4708	2397	2485	2303	2376	2340	2343	2454	2384	2421	2203	2307	2125	2323	2254
70 - 74	4693	4775	4884	4498	4668	4587	4764	2375	2400	2470	2302	2363	2408	2392	2318	2375	2414	2196	2305	2179	2372
75 - 79	4548	4691	4740	4869	4492	4816	4684	2324	2370	2383	2458	2298	2442	2452	2224	2321	2357	2411	2194	2374	2232
80 - 84	4346	4546	4659	4728	4871	4638	4917	2166	2324	2358	2377	2462	2376	2486	2180	2222	2301	2351	2409	2262	2431
85 - 89	4232	4337	4529	4642	4719	5032	4726	2161	2162	2312	2344	2373	2551	2411	2071	2175	2217	2298	2346	2481	2315
90 - 94	22600	23255	23318	23420	23215	23739	23799	11423	11741	11826	11857	11836	12120	12195	11177	11514	11492	11563	11379	11619	11604
95 - 99	4148	4219	4311	4514	4631	4878	5124	2105	2154	2145	2302	2341	2464	2602	2043	2065	2166	2212	2290	2414	2522
100 - 104	3787	4134	4200	4297	4502	4772	4956	1909	2096	2145	2136	2296	2416	2494	1878	2038	2055	2161	2206	2356	2462
105 - 109	3558	3740	4079	4137	4261	4614	4811	1875	1888	2073	2114	2125	2356	2444	1683	1852	2006	2023	2136	2258	2367
110 - 114	3162	3513	3659	3993	4080	4342	4637	1737	1851	1848	2015	2087	2182	2376	1425	1662	1811	1978	1993	2160	2261
115 - 119	3355	3143	3455	3610	3966	4175	4387	1757	1724	1820	1815	1994	2130	2210	1598	1419	1635	1795	1972	2045	2177
120 - 124	18010	18749	19704	20551	21440	22781	23915	9383	9713	10031	10382	10843	11548	12126	8627	9036	9673	10169	10597	11233	11789
125 - 129	3247	3325	3092	3420	3593	4103	4232	1761	1738	1695	1803	1804	2064	2156	1486	1587	1397	1617	1789	2039	2076
130 - 134	3254	3227	3273	3066	3422	3697	4193	1720	1742	1699	1666	1794	1852	2088	1534	1485	1574	1400	1628	1845	2105
135 - 139	3185	3271	3180	3248	3063	3514	3789	1725	1725	1714	1668	1669	1838	1888	1460	1546	1466	1580	1394	1676	1901
140 - 144	3027	3180	3236	3166	3262	3176	3585	1601	1717	1698	1698	1677	1731	1877	1426	1463	1538	1468	1585	1445	1708
145 - 149	3016	3024	3142	3224	3174	3376	3244	1611	1592	1690	1686	1705	1746	1759	1405	1432	1452	1538	1469	1630	1485
150 - 154	15729	16027	15923	16124	16514	17866	19043	8418	8514	8496	8521	8649	9231	9768	7311	7513	7427	7603	7865	8635	9275
155 - 159	2864	2998	2992	3119	3228	3279	3421	1558	1601	1574	1669	1683	1778	1766	1306	1397	1418	1450	1545	1501	1655
160 - 164	2892	2853	2969	2986	3112	3330	3332	1589	1549	1576	1573	1668	1739	1797	1303	1304	1393	1413	1444	1591	1535
165 - 169	3012	2884	2815	2948	2975	3176	3397	1592	1577	1527	1570	1567	1696	1776	1420	1307	1288	1378	1408	1480	1621
170 - 174	2935	2976	2862	2792	2930	3049	3232	1575	1573	1563	1514	1550	1606	1722	1360	1403	1299	1278	1380	1443	1510
175 - 179	2881	2918	2920	2837	2773	3005	3121	1571	1565	1549	1556	1503	1592	1652	1310	1353	1371	1281	1270	1413	1469
180 - 184	14584	14629	14558	14682	15018	15839	16503	7885	7865	7789	7882	7971	8411	8713	6699	6764	6769	6800	7047	7428	7790
185 - 189	2792	2860	2878	2910	2830	2854	3062	1457	1558	1533	1539	1550	1541	1621	1335	1302	1345	1371	1280	1313	1441
190 - 194	2729	2781	2813	2876	2895	2898	2911	1472	1456	1529	1525	1527	1583	1566	1257	1325	1284	1351	1368	1315	1345
195 - 199	2842	2719	2734	2800	2860	2961	2953	1500	1459	1433	1521	1516	1555	1608	1342	1260	1301	1279	1344	1406	1345
200 - 204	2803	2828	2693	2726	2799	2939	3000	1496	1494	1442	1427	1510	1575	1568	1307	1334	1251	1299	1289	1364	1432
205 - 209	2810	2789	2801	2670	2720	2884	2972	1494	1486	1483	1428	1420	1555	1591	1316	1303	1318	1242	1300	1329	1381
210 - 214	13976	13977	13919	13982	14104	14536	14898	7419	7453	7420	7440	7523	7809	7954	6557	6524	6499	6542	6581	6727	6944

жалғасы

продолжение

Жас Возраст	Ауыл халқы Сельское население							оның ішінде: в том числе:													
								еркектер мужчины							әйелдер женщины						
	1999	2000	2001	2002	2003	2004	2005	1999	2000	2001	2002	2003	2004	2005	1999	2000	2001	2002	2003	2004	2005
35	2891	2797	2755	2787	2662	2808	2916	1506	1489	1461	1473	1424	1462	1568	1385	1308	1294	1314	1238	1346	1348
36	2723	2877	2749	2745	2765	2721	2836	1403	1496	1461	1458	1463	1449	1469	1320	1381	1288	1287	1302	1272	1367
37	2725	2695	2827	2741	2739	2857	2759	1408	1389	1466	1453	1455	1509	1460	1317	1306	1361	1288	1284	1348	1299
38	2609	2705	2661	2808	2736	2815	2899	1336	1394	1369	1454	1445	1495	1532	1273	1311	1292	1354	1291	1320	1367
39	2551	2598	2664	2649	2793	2842	2850	1300	1324	1373	1362	1446	1496	1517	1251	1274	1291	1287	1347	1346	1333
35 – 39	13499	13672	13656	13730	13695	14043	14260	6953	7092	7130	7200	7233	7411	7546	6546	6580	6526	6530	6462	6632	6714
40	2334	2540	2554	2644	2637	2867	2873	1158	1291	1292	1360	1353	1483	1508	1176	1249	1262	1284	1284	1384	1365
41	2321	2315	2510	2535	2628	2707	2900	1182	1149	1274	1278	1348	1386	1494	1139	1166	1236	1257	1280	1321	1406
42	2024	2307	2286	2491	2515	2718	2738	1029	1171	1134	1262	1265	1387	1394	995	1136	1152	1229	1250	1331	1344
43	1932	2008	2277	2268	2470	2583	2749	981	1019	1153	1119	1249	1299	1395	951	989	1124	1149	1221	1284	1354
44	1863	1923	1974	2250	2253	2541	2623	947	969	1003	1138	1109	1291	1322	916	954	971	1112	1144	1250	1301
40 – 44	10474	11093	11601	12188	12503	13416	13883	5297	5599	5856	6157	6324	6846	7113	5177	5494	5745	6031	6179	6570	6770
45	1664	1847	1891	1952	2227	2308	2561	799	938	947	991	1118	1126	1294	865	909	944	961	1109	1182	1267
46	1442	1650	1823	1859	1928	2287	2327	688	790	919	926	973	1146	1130	754	860	904	933	955	1141	1197
47	1412	1427	1621	1806	1842	1979	2308	696	680	770	909	914	986	1161	716	747	851	897	928	993	1147
48	1369	1400	1409	1605	1780	1914	1986	687	689	668	763	889	945	985	682	711	741	842	891	969	1001
49	1379	1355	1379	1395	1594	1814	1940	646	677	673	659	754	889	954	733	678	706	736	840	925	986
45 – 49	7266	7679	8123	8617	9371	10302	11122	3516	3774	3977	4248	4648	5092	5524	3750	3905	4146	4369	4723	5210	5598
50	1140	1356	1326	1367	1380	1645	1840	556	630	657	667	649	780	893	584	726	669	700	731	865	947
51	1112	1119	1324	1302	1350	1417	1682	507	542	604	641	659	662	793	605	577	720	661	691	755	889
52	836	1095	1102	1309	1294	1394	1439	390	492	533	595	632	682	663	446	603	569	714	662	712	776
53	551	824	1059	1083	1296	1328	1423	255	384	472	520	583	644	704	296	440	587	563	713	684	719
54	428	545	805	1049	1066	1316	1339	175	252	370	466	507	587	646	253	293	435	583	559	729	693
50 – 54	4067	4939	5616	6110	6386	7100	7723	1883	2300	2636	2889	3030	3355	3699	2184	2639	2980	3221	3356	3745	4024
55	433	419	529	792	1029	1088	1336	189	169	239	363	455	515	592	244	250	290	429	574	573	744
56	1033	427	410	520	774	1045	1097	453	183	166	233	348	461	517	580	244	244	287	426	584	580
57	998	1009	411	404	507	786	1058	485	439	174	162	225	349	465	513	570	237	242	282	437	593
58	1238	977	976	401	395	509	785	566	471	419	168	156	227	348	672	506	557	233	239	282	437
59	1336	1208	945	950	393	396	507	641	550	451	406	164	155	224	695	658	494	544	229	241	283
55 – 59	5038	4040	3271	3067	3098	3824	4783	2334	1812	1449	1332	1348	1707	2146	2704	2228	1822	1735	1750	2117	2637
60	1330	1304	1171	931	932	395	396	587	619	528	439	391	164	154	743	685	643	492	541	231	242
61	1280	1298	1255	1141	909	940	398	587	559	590	509	426	388	165	693	739	665	632	483	552	233
62	1291	1241	1251	1223	1114	903	928	577	561	531	574	489	421	380	714	680	720	649	625	482	548
63	868	1246	1201	1207	1186	1101	894	399	546	538	516	550	477	413	469	700	663	691	636	624	481
64	779	845	1212	1166	1172	1181	1093	321	381	524	519	496	546	463	458	464	688	647	676	635	630
60 – 64	5548	5934	6090	5668	5313	4520	3709	2471	2666	2711	2557	2352	1996	1575	3077	3268	3379	3111	2961	2524	2134
65	633	738	811	1176	1130	1161	1154	296	294	361	500	490	481	525	337	444	450	676	640	680	629
66	1028	611	710	780	1138	1123	1132	391	282	276	347	478	482	463	637	329	434	433	660	641	669
67	704	995	585	690	760	1123	1102	325	369	267	265	338	463	469	379	626	318	425	422	660	633
68	983	672	947	564	665	759	1096	402	305	350	255	249	335	447	581	367	597	309	416	424	649
69	770	937	630	913	545	642	724	300	376	283	328	246	239	320	470	561	347	585	299	403	404
65 – 69	4118	3953	3683	4123	4238	4808	5208	1714	1626	1537	1695	1801	2000	2224	2404	2327	2146	2428	2437	2808	2984
70	1014	730	897	607	872	540	629	362	280	350	266	309	242	228	652	450	547	341	563	298	401
71	737	970	693	854	583	834	528	263	340	262	330	252	287	238	474	630	431	524	331	547	290

жалғасы

продолжение

Жас Возраст	Ауыл халқы Сельское население							оның ішінде: в том числе:													
								еркектер мужчины							әйелдер женщины						
	1999	2000	2001	2002	2003	2004	2005	1999	2000	2001	2002	2003	2004	2005	1999	2000	2001	2002	2003	2004	2005
72	594	696	915	661	802	568	802	207	242	310	247	306	250	267	387	454	605	414	496	318	535
73	422	560	659	877	626	772	543	129	192	226	295	226	289	237	293	368	433	582	400	483	306
74	450	397	517	626	822	603	744	141	115	167	214	267	214	277	309	282	350	412	555	389	467
70 – 74	3217	3353	3681	3625	3705	3317	3246	1102	1169	1315	1352	1360	1282	1247	2115	2184	2366	2273	2345	2035	1999
75	251	416	367	482	588	798	568	66	122	101	157	195	258	197	185	294	266	325	393	540	371
76	237	236	381	345	460	547	764	57	61	109	93	152	171	244	180	175	272	252	308	376	520
77	172	225	220	350	318	432	524	40	53	56	99	82	136	163	132	172	164	251	236	296	361
78	232	155	201	207	328	292	417	48	35	42	49	92	72	131	184	120	159	158	236	220	286
79	133	203	141	190	183	302	267	31	37	33	41	44	81	68	102	166	108	149	139	221	199
75 - 79	1025	1235	1310	1574	1877	2371	2540	242	308	341	439	565	718	803	783	927	969	1135	1312	1653	1737
80	173	113	189	126	181	173	272	32	24	33	29	36	40	71	141	89	156	97	145	133	201
81	196	148	101	170	107	171	164	48	25	21	32	24	31	36	148	123	80	138	83	140	128
82	152	173	134	89	149	92	159	35	44	18	20	31	19	30	117	129	116	69	118	73	129
83	144	133	146	117	80	138	82	14	30	29	13	17	28	14	130	103	117	104	63	110	68
84	141	126	116	128	102	70	121	23	11	25	24	12	16	24	118	115	91	104	90	54	97
80 - 84	806	693	686	630	619	644	798	152	134	126	118	120	134	175	654	559	560	512	499	510	623
85+	692	686	664	633	642	613	578	99	89	76	79	78	70	68	593	597	588	554	564	543	510

Қазақстан Республикасының
Әкімшілік аймақтары бойынша

жыл басына, адам

на начало года, человек

Жас Возраст	Барлық халық Все население							оның ішінде: в том числе:													
								еркектер мужчины							әйелдер женщины						
	1999	2000	2001	2002	2003	2004	2005	1999	2000	2001	2002	2003	2004	2005	1999	2000	2001	2002	2003	2004	2005
Қазақстан Республикасының Әкімшілік аймақтары бойынша																					
0 - 4	617370	609161	601648	600330	602133	603832	606534	298169	294082	290483	289989	291187	291804	292886	319201	315079	311165	310341	310946	312028	313648
0	8454	7418	7671	7691	8016	8908	9706	4299	3845	3935	4011	3973	4475	4923	4155	3573	3736	3680	4043	4433	4783
1	8436	8323	7325	7642	7661	7976	8880	4290	4233	3799	3917	3994	3957	4462	4146	4090	3526	3725	3667	4019	4418
2	8682	8322	8228	7286	7633	7663	7984	4448	4235	4181	3778	3912	3989	3971	4234	4087	4047	3508	3721	3674	4013
3	9895	8594	8225	8199	7297	7652	7659	5129	4400	4185	4174	3778	3923	3980	4766	4194	4040	4025	3519	3729	3679
4	10875	9793	8496	8195	8209	7306	7665	5587	5085	4350	4166	4178	3785	3932	5288	4708	4146	4029	4031	3521	3733
0 - 4	46342	42450	39945	39013	38816	39505	41894	23753	21798	20450	20046	19835	20129	21268	22589	20652	19495	18967	18981	19376	20626
5	11180	10770	9709	8475	8195	8216	7315	5660	5527	5046	4339	4163	4186	3799	5520	5243	4663	4136	4032	4030	3516
6	11768	11072	10682	9663	8467	8215	8215	6007	5613	5469	5018	4345	4178	4185	5761	5459	5213	4645	4122	4037	4030
7	12575	11665	10951	10648	9665	8465	8217	6418	5937	5564	5453	5012	4341	4181	6157	5728	5387	5195	4653	4124	4036
8	12748	12451	11603	10934	10653	9687	8489	6484	6355	5906	5550	5464	5026	4356	6264	6096	5697	5384	5189	4661	4133
9	13215	12636	12346	11558	10934	10662	9695	6774	6415	6302	5884	5553	5465	5030	6441	6221	6044	5674	5381	5197	4665

жалғасы

продолжение

Жас Возраст	Қала халқы Городское население							оның ішінде: в том числе:													
								еркектер мужчины							әйелдер женщины						
	1999	2000	2001	2002	2003	2004	2005	1999	2000	2001	2002	2003	2004	2005	1999	2000	2001	2002	2003	2004	2005
0 - 4	251859	247271	245504	249526	255884	259550	262518	115511	113079	112496	115041	118818	120222	121342	136348	134192	133008	134485	137066	139328	141176
5 - 9	2529	2514	2649	2910	3246	3913	4293	1360	1287	1341	1542	1598	1921	2195	1169	1227	1308	1368	1648	1992	2098
10 - 14	2497	2480	2492	2651	2915	3244	3896	1290	1335	1276	1346	1541	1600	1914	1207	1145	1216	1305	1374	1644	1982
15 - 19	2695	2444	2437	2492	2664	2928	3246	1430	1264	1310	1280	1360	1547	1605	1265	1180	1127	1212	1304	1381	1641
20 - 24	3033	2657	2422	2454	2531	2704	2926	1546	1414	1257	1327	1290	1383	1539	1487	1243	1165	1127	1241	1321	1387
25 - 29	3349	2978	2624	2456	2490	2543	2710	1692	1520	1399	1274	1347	1300	1390	1657	1458	1225	1182	1143	1243	1320
30 - 34	14103	13073	12624	12963	13846	15332	17071	7318	6820	6583	6769	7136	7751	8643	6785	6253	6041	6194	6710	7581	8428
35 - 39	3411	3312	2975	2633	2476	2499	2554	1680	1675	1529	1402	1286	1353	1313	1731	1637	1446	1231	1190	1146	1241
40 - 44	3810	3369	3308	2992	2670	2521	2507	1950	1660	1670	1537	1421	1319	1348	1860	1709	1638	1455	1249	1202	1159
45 - 49	4253	3763	3339	3344	3042	2687	2532	2178	1918	1660	1694	1568	1429	1325	2075	1845	1679	1650	1474	1258	1207
50 - 54	4297	4202	3770	3364	3381	3086	2695	2138	2155	1921	1669	1726	1590	1431	2159	2047	1849	1695	1655	1496	1264
55 - 59	4645	4251	4194	3793	3406	3404	3093	2343	2104	2157	1928	1692	1731	1591	2302	2147	2037	1865	1714	1673	1502
60 - 64	20416	18897	17586	16126	14975	14197	13381	10289	9512	8937	8230	7693	7422	7008	10127	9385	8649	7896	7282	6775	6373
65 - 69	4980	4603	4217	4232	3831	3427	3401	2468	2318	2099	2177	1943	1705	1728	2512	2285	2118	2055	1888	1722	1673
70 - 74	5038	4908	4559	4250	4261	3849	3435	2543	2429	2299	2110	2192	1951	1714	2495	2479	2260	2140	2069	1898	1721
75 - 79	4745	4959	4887	4566	4271	4292	3870	2384	2498	2415	2310	2125	2213	1962	2361	2461	2472	2256	2146	2079	1908
80 - 84	4691	4670	4921	4897	4601	4297	4307	2294	2337	2470	2421	2329	2141	2213	2397	2333	2451	2476	2272	2156	2094
85 - 89	4521	4596	4613	4908	4927	4623	4299	2248	2232	2304	2462	2429	2320	2144	2273	2364	2309	2446	2498	2303	2155
90 - 94	23975	23736	23197	22853	21891	20488	19312	11937	11814	11587	11480	11018	10330	9761	12038	11922	11610	11373	10873	10158	9551
95 - 99	4248	4441	4523	4640	4938	4967	4617	2134	2213	2193	2298	2474	2442	2320	2114	2228	2330	2342	2464	2525	2297
100 - 104	4040	4128	4326	4512	4678	4962	5004	2014	2080	2161	2193	2309	2481	2456	2026	2048	2165	2319	2369	2481	2548
105 - 109	4497	3981	4075	4403	4919	5198	5271	2111	1935	2017	2206	2357	2517	2578	2386	2046	2058	2197	2562	2681	2693
110 - 114	4630	4587	4021	4308	4884	5516	5584	2052	2104	1916	2091	2388	2567	2623	2578	2483	2105	2217	2496	2949	2961
115 - 119	4275	4587	4602	4142	4575	5182	5652	1934	1996	2070	1961	2182	2482	2627	2341	2591	2532	2181	2393	2700	3025
120 - 124	21690	21724	21547	22005	23994	25825	26128	10245	10328	10357	10749	11710	12489	12604	11445	11396	11190	11256	12284	13336	13524
125 - 129	4182	4159	4525	4701	4334	4579	5213	1919	1895	1969	2130	2078	2226	2525	2263	2264	2556	2571	2256	2353	2688
130 - 134	3874	4017	4139	4677	4867	4335	4572	1736	1850	1915	2074	2257	2129	2267	2138	2167	2224	2603	2610	2206	2305
135 - 139	3675	3738	3979	4272	4908	4911	4305	1692	1674	1857	2017	2250	2291	2151	1983	2064	2122	2255	2658	2620	2154
140 - 144	3690	3509	3722	4146	4411	4939	4927	1707	1602	1698	1994	2115	2278	2287	1983	1907	2024	2152	2296	2661	2640
145 - 149	3773	3553	3485	3878	4337	4437	4985	1753	1650	1604	1819	2105	2141	2304	2020	1903	1881	2059	2232	2296	2681
150 - 154	19194	18976	19850	21674	22857	23201	24002	8807	8671	9043	10034	10805	11065	11534	10387	10305	10807	11640	12052	12136	12468
155 - 159	3634	3615	3547	3644	4077	4395	4484	1663	1686	1663	1671	1926	2121	2126	1971	1929	1884	1973	2151	2274	2358
160 - 164	3626	3533	3622	3690	3850	4089	4442	1616	1614	1702	1750	1804	1899	2125	2010	1919	1920	1940	2046	2190	2317
165 - 169	3678	3531	3492	3747	3854	3899	4094	1673	1555	1609	1768	1849	1808	1882	2005	1976	1883	1979	2005	2091	2212
170 - 174	3793	3555	3513	3594	3932	3890	3939	1705	1629	1548	1678	1893	1868	1812	2088	1926	1965	1916	2039	2022	2127
175 - 179	3838	3719	3531	3688	3745	3987	3937	1781	1661	1642	1665	1774	1903	1876	2057	2058	1889	2023	1971	2084	2061
180 - 184	18569	17953	17705	18363	19458	20260	20896	8438	8145	8164	8532	9246	9599	9821	10131	9808	9541	9831	10212	10661	11075
185 - 189	3707	3744	3733	3693	3854	3788	4011	1679	1728	1686	1751	1764	1788	1917	2028	2016	2047	1942	2090	2000	2094
190 - 194	3783	3617	3742	3864	3814	3868	3807	1791	1638	1740	1769	1834	1762	1782	1992	1979	2002	2095	1980	2106	2025
195 - 199	3953	3685	3613	3874	4021	3858	3897	1846	1731	1655	1808	1863	1857	1770	2107	1954	1958	2066	2158	2001	2127
200 - 204	4114	3886	3708	3729	3982	4059	3890	1898	1810	1765	1750	1888	1889	1851	2216	2076	1943	1979	2094	2170	2039
205 - 209	4155	4024	3865	3820	3852	4012	4077	1953	1852	1809	1832	1826	1904	1889	2202	2172	2056	1988	2026	2108	2188
210 - 214	19712	18956	18661	18980	19523	19585	19682	9167	8759	8655	8910	9175	9200	9209	10545	10197	10006	10070	10348	10385	10473

Жас Возраст	Қала халқы Городское население							оның ішінде: в том числе:													
								еркектер мужчины							әйелдер женщины						
	1999	2000	2001	2002	2003	2004	2005	1999	2000	2001	2002	2003	2004	2005	1999	2000	2001	2002	2003	2004	2005
35	4480	4093	3987	3944	3960	3899	4021	2088	1914	1833	1857	1926	1839	1899	2392	2179	2154	2087	2034	2060	2122
36	4677	4412	4078	4102	4038	3998	3927	2205	2053	1911	1916	1911	1931	1848	2472	2359	2167	2186	2127	2067	2079
37	4610	4572	4393	4157	4211	4027	4013	2163	2144	2049	1967	1964	1898	1927	2447	2428	2344	2190	2247	2129	2086
38	4689	4496	4515	4497	4261	4227	4011	2217	2112	2113	2125	2043	1956	1873	2472	2384	2402	2372	2218	2271	2138
39	4540	4572	4417	4576	4615	4265	4225	2132	2160	2080	2160	2213	2032	1942	2408	2412	2337	2416	2402	2233	2283
35 – 39	22996	22145	21390	21276	21085	20416	20197	10805	10383	9986	10025	10057	9656	9489	12191	11762	11404	11251	11028	10760	10708
40	4563	4432	4459	4458	4660	4614	4248	2128	2087	2130	2119	2217	2210	2016	2435	2345	2329	2339	2443	2404	2232
41	4304	4453	4338	4555	4545	4669	4617	1987	2066	2032	2195	2163	2210	2197	2317	2387	2306	2360	2382	2459	2420
42	3855	4199	4367	4374	4641	4547	4656	1811	1923	2039	2053	2248	2147	2187	2044	2276	2328	2321	2393	2400	2469
43	3765	3740	4150	4379	4437	4633	4519	1783	1745	1909	2065	2101	2228	2126	1982	1995	2241	2314	2336	2405	2393
44	3833	3667	3696	4165	4450	4402	4609	1702	1726	1729	1934	2116	2074	2202	2131	1941	1967	2231	2334	2328	2407
40 – 44	20320	20491	21010	21931	22733	22865	22649	9411	9547	9839	10366	10845	10869	10728	10909	10944	11171	11565	11888	11996	11921
45	3430	3742	3613	3729	4230	4427	4382	1594	1657	1705	1749	1996	2086	2056	1836	2085	1908	1980	2234	2341	2326
46	3150	3324	3681	3583	3770	4189	4394	1506	1543	1627	1685	1789	1955	2056	1644	1781	2054	1898	1981	2234	2338
47	3434	3044	3285	3658	3635	3753	4171	1568	1458	1524	1609	1729	1769	1941	1866	1586	1761	2049	1906	1984	2230
48	3013	3329	3000	3279	3667	3605	3715	1373	1508	1431	1524	1630	1701	1737	1640	1821	1569	1755	2037	1904	1978
49	3125	2918	3261	2998	3294	3623	3546	1458	1316	1479	1439	1535	1586	1653	1667	1602	1782	1559	1759	2037	1893
45 – 49	16152	16357	16840	17247	18596	19597	20208	7499	7482	7766	8006	8679	9097	9443	8653	8875	9074	9241	9917	10500	10765
50	2708	3005	2862	3208	2999	3262	3554	1245	1389	1277	1455	1448	1511	1535	1463	1616	1585	1753	1551	1751	2019
51	2538	2601	2904	2833	3202	2959	3228	1193	1170	1337	1257	1464	1419	1481	1345	1431	1567	1576	1738	1540	1747
52	2116	2454	2533	2867	2814	3156	2910	977	1145	1147	1320	1247	1430	1386	1139	1309	1386	1547	1567	1726	1524
53	1187	2034	2374	2501	2835	2794	3111	544	930	1106	1126	1312	1228	1397	643	1104	1268	1375	1523	1566	1714
54	961	1138	1971	2330	2484	2811	2742	414	525	888	1087	1136	1295	1189	547	613	1083	1243	1348	1516	1553
50 – 54	9510	11232	12644	13739	14334	14982	15545	4373	5159	5755	6245	6607	6883	6988	5137	6073	6889	7494	7727	8099	8557
55	1107	923	1082	1921	2327	2442	2740	496	395	495	859	1102	1109	1251	611	528	587	1062	1225	1333	1489
56	1642	1076	896	1069	1907	2261	2408	686	475	379	486	854	1051	1078	956	601	517	583	1053	1210	1330
57	2229	1594	1062	875	1070	1872	2207	956	652	462	362	498	819	1010	1273	942	600	513	572	1053	1197
58	2645	2163	1572	1051	879	1045	1826	1106	911	624	450	363	470	785	1539	1252	948	601	516	575	1041
59	2876	2576	2098	1556	1021	857	1014	1161	1049	868	601	429	346	444	1715	1527	1230	955	592	511	570
55 – 59	10499	8332	6710	6472	7204	8477	10195	4405	3482	2828	2758	3246	3795	4568	6094	4850	3882	3714	3958	4682	5627
60	2992	2759	2472	2048	1527	990	840	1226	1087	983	827	576	410	326	1766	1672	1489	1221	951	580	514
61	3098	2895	2655	2417	2021	1490	967	1370	1164	1018	931	805	553	400	1728	1731	1637	1486	1216	937	567
62	2669	2996	2828	2568	2364	1971	1447	1213	1310	1120	955	892	772	524	1456	1686	1708	1613	1472	1199	923
63	2151	2576	2885	2739	2501	2307	1925	876	1147	1240	1075	925	858	746	1275	1429	1645	1664	1576	1449	1179
64	1469	2071	2455	2800	2635	2445	2236	606	832	1080	1184	1005	887	815	863	1239	1375	1616	1630	1558	1421
60 – 64	12379	13297	13295	12572	11048	9203	7415	5291	5540	5441	4972	4203	3480	2811	7088	7757	7854	7600	6845	5723	4604
65	1426	1424	1991	2379	2708	2548	2385	593	581	780	1021	1123	951	846	833	843	1211	1358	1585	1597	1539
66	1700	1361	1381	1911	2295	2605	2456	694	556	551	729	966	1062	897	1006	805	830	1182	1329	1543	1559
67	1439	1632	1306	1328	1829	2211	2491	600	652	524	520	679	906	1004	839	980	782	808	1150	1305	1487
68	1937	1377	1553	1244	1260	1750	2115	735	559	598	485	482	637	850	1202	818	955	759	778	1113	1265
69	2040	1841	1304	1482	1172	1217	1648	801	680	525	549	440	454	578	1239	1161	779	933	732	763	1070
65 – 69	8542	7635	7535	8344	9264	10331	11095	3423	3028	2978	3304	3690	4010	4175	5119	4607	4557	5040	5574	6321	6920
70	2089	1923	1754	1260	1403	1108	1168	729	736	626	501	511	393	431	1360	1187	1128	759	892	715	737
71	1850	1986	1794	1683	1200	1325	1065	677	683	664	596	471	467	370	1173	1303	1130	1087	729	858	695

жалғасы

продолжение

Жас Возраст	Қала халқы Городское население							оның ішінде: в том числе:													
								еркектер мужчины							әйелдер женщины						
	1999	2000	2001	2002	2003	2004	2005	1999	2000	2001	2002	2003	2004	2005	1999	2000	2001	2002	2003	2004	2005
72	1588	1743	1876	1676	1593	1137	1243	578	621	629	590	553	436	426	1010	1122	1247	1086	1040	701	817
73	1221	1474	1639	1780	1586	1496	1065	387	524	574	580	538	509	395	834	950	1065	1200	1048	987	670
74	1104	1133	1375	1555	1655	1466	1424	319	342	483	539	524	486	470	785	791	892	1016	1131	980	954
70 – 74	7852	8259	8438	7954	7437	6532	5965	2690	2906	2976	2806	2597	2291	2092	5162	5353	5462	5148	4840	4241	3873
75	783	1027	1048	1281	1435	1533	1366	210	292	304	446	482	463	443	573	735	744	835	953	1070	923
76	532	735	948	986	1188	1320	1413	163	194	268	275	395	433	411	369	541	680	711	793	887	1002
77	529	488	666	880	912	1084	1216	143	145	168	251	245	350	394	386	343	498	629	667	734	822
78	381	485	450	615	826	835	993	82	130	125	155	237	213	308	299	355	325	460	589	622	685
79	357	349	442	398	565	754	774	84	73	115	104	138	211	200	273	276	327	294	427	543	574
75 - 79	2582	3084	3554	4160	4926	5526	5762	682	834	980	1231	1497	1670	1756	1900	2250	2574	2929	3429	3856	4006
80	461	313	316	397	350	503	696	118	72	63	105	98	112	186	343	241	253	292	252	391	510
81	325	410	280	294	356	300	461	82	102	62	61	92	84	104	243	308	218	233	264	216	357
82	373	288	370	252	267	315	266	95	72	93	51	53	82	80	278	216	277	201	214	233	186
83	366	332	239	329	214	232	279	74	85	57	78	45	41	73	292	247	182	251	169	191	206
84	421	319	286	206	285	171	196	86	63	78	49	64	33	31	335	256	208	157	221	138	165
80 - 84	1946	1662	1491	1478	1472	1521	1898	455	394	353	344	352	352	474	1491	1268	1138	1134	1120	1169	1424
85+	1422	1462	1427	1389	1241	1212	1117	276	275	268	280	262	263	238	1146	1187	1159	1109	979	949	879

жалғасы

продолжение

Жас Возраст	Ауыл халқы Сельское население							оның ішінде: в том числе:													
								еркектер мужчины							әйелдер женщины						
	1999	2000	2001	2002	2003	2004	2005	1999	2000	2001	2002	2003	2004	2005	1999	2000	2001	2002	2003	2004	2005
0 - 4	365511	361890	356144	350804	346249	344282	344016	182658	181003	177987	174948	172369	171582	171544	182853	180887	178157	175856	173880	172700	172472
0	5925	4904	5022	4781	4770	4995	5413	2939	2558	2594	2469	2375	2554	2728	2986	2346	2428	2312	2395	2441	2685
1	5939	5843	4833	4991	4746	4732	4984	3000	2898	2523	2571	2453	2357	2548	2939	2945	2310	2420	2293	2375	2436
2	5987	5878	5791	4794	4969	4735	4738	3018	2971	2871	2498	2552	2442	2366	2969	2907	2920	2296	2417	2293	2372
3	6862	5937	5803	5745	4766	4948	4733	3583	2986	2928	2847	2488	2540	2441	3279	2951	2875	2898	2278	2408	2292
4	7526	6815	5872	5739	5719	4763	4955	3895	3565	2951	2892	2831	2485	2542	3631	3250	2921	2847	2888	2278	2413
5 - 9	32239	29377	27321	26050	24970	24173	24823	16435	14978	13867	13277	12699	12378	12625	15804	14399	13454	12773	12271	11795	12198
5	7769	7458	6734	5842	5719	5717	4761	3980	3852	3517	2937	2877	2833	2486	3789	3606	3217	2905	2842	2884	2275
6	7958	7703	7374	6671	5797	5694	5708	4057	3953	3799	3481	2924	2859	2837	3901	3750	3575	3190	2873	2835	2871
7	8322	7902	7612	7304	6623	5778	5685	4240	4019	3904	3759	3444	2912	2856	4082	3883	3708	3545	3179	2866	2829
8	8451	8249	7833	7570	7272	6601	5794	4346	4200	3985	3881	3738	3436	2925	4105	4049	3848	3689	3534	3165	2869
9	8570	8385	8152	7765	7528	7258	6602	4431	4311	4145	3956	3861	3734	3439	4139	4074	4007	3809	3667	3524	3163
10	41070	39697	37705	35152	32939	31048	28550	21054	20335	19350	18014	16844	15774	14543	20016	19362	18355	17138	16095	15274	14007
11	9009	8493	8287	8078	7717	7502	7265	4593	4392	4255	4111	3931	3850	3734	4416	4101	4032	3967	3786	3652	3531
11	9082	8951	8406	8227	8059	7691	7502	4636	4576	4344	4227	4101	3909	3846	4446	4375	4062	4000	3958	3782	3656

Жас Возраст	Ауыл халқы Сельское население							оның ішінде: в том числе:													
								еркектер мужчины							әйелдер женщины						
	1999	2000	2001	2002	2003	2004	2005	1999	2000	2001	2002	2003	2004	2005	1999	2000	2001	2002	2003	2004	2005
12	8737	8998	8852	8336	8202	8025	7700	4457	4587	4529	4315	4215	4083	3913	4280	4411	4323	4021	3987	3942	3787
13	8442	8661	8893	8794	8290	8187	8041	4348	4422	4532	4502	4296	4210	4089	4094	4239	4361	4292	3994	3977	3952
14	8142	8365	8568	8841	8739	8271	8188	4125	4310	4377	4501	4476	4298	4218	4017	4055	4191	4340	4263	3973	3970
10 – 14	43412	43468	43006	42276	41007	39676	38696	22159	22287	22037	21656	21019	20350	19800	21253	21181	20969	20620	19988	19326	18896
15	7835	8060	8267	8480	8806	8689	8252	3998	4083	4269	4340	4486	4453	4291	3837	3977	3998	4140	4320	4236	3961
16	7286	7743	7932	8182	8418	8769	8639	3764	3966	4024	4229	4312	4473	4426	3522	3777	3908	3953	4106	4296	4213
17	6076	7048	7383	7607	7699	7828	8378	3351	3701	3828	3869	4028	4076	4322	2725	3347	3555	3738	3671	3752	4056
18	5509	5714	6703	6997	7041	6998	7293	3141	3225	3556	3681	3641	3764	3897	2368	2489	3147	3316	3400	3234	3396
19	5764	5293	5456	6498	6680	6712	6769	3259	3079	3123	3470	3563	3536	3667	2505	2214	2333	3028	3117	3176	3102
15 – 19	32470	33858	35741	37764	38644	38996	39331	17513	18054	18800	19589	20030	20302	20603	14957	15804	16941	18175	18614	18694	18728
20	6045	5587	5085	5257	6294	6587	6621	3292	3178	2975	3016	3357	3491	3467	2753	2409	2110	2241	2937	3096	3154
21	5946	5905	5377	4871	5071	6222	6501	3204	3217	3036	2846	2889	3291	3407	2742	2688	2341	2025	2182	2931	3094
22	5679	5798	5679	5205	4665	4983	6159	3038	3132	3072	2911	2689	2838	3228	2641	2666	2607	2294	1976	2145	2931
23	5619	5562	5589	5466	5059	4543	4906	3027	2975	2987	2920	2806	2613	2809	2592	2587	2602	2546	2253	1930	2097
24	5697	5497	5369	5414	5291	4979	4457	3016	2960	2876	2863	2820	2757	2553	2681	2537	2493	2551	2471	2222	1904
20 - 24	28986	28349	27099	26213	26380	27314	28644	15577	15462	14946	14556	14561	14990	15464	13409	12887	12153	11657	11819	12324	13180
25	5554	5585	5309	5174	5223	5180	4890	2887	2943	2844	2775	2755	2767	2746	2667	2642	2465	2399	2468	2413	2144
26	5576	5455	5376	5136	4971	5195	5066	2931	2833	2833	2738	2677	2764	2704	2645	2622	2543	2398	2294	2431	2362
27	5783	5442	5310	5174	4967	4913	5113	3029	2864	2748	2704	2638	2663	2739	2754	2578	2562	2470	2329	2250	2374
28	5464	5692	5278	5107	5000	4895	4840	2908	2971	2774	2651	2599	2594	2628	2556	2721	2504	2456	2401	2301	2212
29	5554	5362	5493	5071	4949	4929	4805	2882	2854	2856	2655	2550	2572	2554	2672	2508	2637	2416	2399	2357	2251
25 - 29	27931	27536	26766	25662	25110	25112	24714	14637	14465	14055	13523	13219	13360	13371	13294	13071	12711	12139	11891	11752	11343
30	5549	5455	5197	5280	4903	4883	4836	2975	2828	2757	2736	2557	2512	2517	2574	2627	2440	2544	2346	2371	2319
31	5509	5453	5282	5005	5134	4863	4831	2895	2910	2733	2634	2638	2541	2497	2614	2543	2549	2371	2496	2322	2334
32	5546	5391	5295	5088	4827	5072	4806	2845	2839	2823	2628	2523	2598	2504	2701	2552	2472	2460	2304	2474	2302
33	5636	5419	5237	5112	5006	4754	5030	2941	2770	2751	2703	2583	2479	2583	2695	2649	2486	2409	2423	2275	2447
34	5728	5522	5287	5017	4963	4947	4706	3009	2875	2686	2624	2609	2550	2448	2719	2647	2601	2393	2354	2397	2258
30 – 34	27968	27240	26298	25502	24833	24519	24209	14665	14222	13750	13325	12910	12680	12549	13303	13018	12548	12177	11923	11839	11660
35	6038	5609	5354	5095	4895	4874	4902	3161	2960	2779	2565	2552	2561	2522	2877	2649	2575	2530	2343	2313	2380
36	5784	5916	5468	5168	4987	4837	4806	2944	3084	2881	2666	2514	2514	2526	2840	2832	2587	2502	2473	2323	2280
37	5995	5655	5745	5286	5026	4958	4798	3150	2871	2985	2768	2585	2486	2484	2845	2784	2760	2518	2441	2472	2314
38	5841	5826	5488	5578	5161	4953	4940	3013	3058	2785	2885	2681	2542	2481	2828	2768	2703	2693	2480	2411	2459
39	5528	5734	5651	5319	5442	5093	4924	2817	2949	2962	2683	2805	2649	2528	2711	2785	2689	2636	2637	2444	2396
35 – 39	29186	28740	27706	26446	25511	24715	24370	15085	14922	14392	13567	13137	12752	12541	14101	13818	13314	12879	12374	11963	11829
40	5366	5435	5575	5517	5190	5385	5047	2748	2751	2858	2874	2607	2769	2623	2618	2684	2717	2643	2583	2616	2424
41	5134	5274	5301	5392	5403	5133	5343	2577	2687	2684	2736	2808	2571	2749	2557	2587	2617	2656	2595	2562	2594
42	4468	5044	5132	5137	5257	5320	5083	2282	2523	2598	2575	2653	2763	2546	2186	2521	2534	2562	2604	2557	2537
43	4321	4400	4892	5006	5043	5179	5265	2132	2240	2433	2513	2510	2607	2718	2189	2160	2459	2493	2533	2572	2547
44	4427	4233	4275	4770	4897	4959	5116	2153	2083	2172	2340	2448	2454	2569	2274	2150	2103	2430	2449	2505	2547
40 – 44	23716	24386	25175	25822	25790	25976	25854	11892	12284	12745	13038	13026	13164	13205	11824	12102	12430	12784	12764	12812	12649
45	4061	4337	4116	4155	4663	4822	4891	1965	2102	2007	2097	2262	2406	2416	2096	2235	2109	2058	2401	2416	2475
46	3647	3969	4230	4026	4101	4591	4770	1771	1913	2042	1946	2065	2223	2372	1876	2056	2188	2080	2036	2368	2398
47	3732	3579	3857	4154	3934	4051	4532	1821	1724	1844	2000	1890	2042	2185	1911	1855	2013	2154	2044	2009	2347
48	3169	3639	3466	3767	4051	3873	3988	1489	1769	1656	1784	1938	1847	2001	1680	1870	1810	1983	2113	2026	1987

жалғасы

продолжение

Жас Возраст	Ауыл халқы Сельское население							оның ішінде: в том числе:													
								еркектер мужчины							әйелдер женщины						
	1999	2000	2001	2002	2003	2004	2005	1999	2000	2001	2002	2003	2004	2005	1999	2000	2001	2002	2003	2004	2005
49	3174	3077	3536	3374	3676	3996	3825	1492	1444	1716	1594	1723	1911	1809	1682	1633	1820	1780	1953	2085	2016
45 – 49	17783	18601	19205	19476	20425	21333	22006	8538	8952	9265	9421	9878	10429	10783	9245	9649	9940	10055	10547	10904	11223
50	2873	3093	2978	3462	3314	3608	3932	1406	1447	1389	1673	1555	1684	1859	1467	1646	1589	1789	1759	1924	2073
51	2707	2800	3014	2908	3365	3246	3554	1326	1366	1406	1350	1611	1518	1649	1381	1434	1608	1558	1754	1728	1905
52	2185	2638	2692	2917	2844	3303	3175	1004	1284	1298	1347	1310	1570	1472	1181	1354	1394	1570	1534	1733	1703
53	1383	2136	2548	2614	2841	2773	3247	682	983	1235	1247	1305	1269	1537	701	1153	1313	1367	1536	1504	1710
54	1117	1347	2061	2475	2553	2769	2729	507	655	946	1198	1206	1260	1240	610	692	1115	1277	1347	1509	1489
50 – 54	10265	12014	13293	14376	14917	15699	16637	4925	5735	6274	6815	6987	7301	7757	5340	6279	7019	7561	7930	8398	8880
55	1331	1078	1287	1993	2398	2489	2710	606	489	623	912	1157	1171	1221	725	589	664	1081	1241	1318	1489
56	2733	1293	1023	1253	1929	2342	2433	1189	584	458	604	876	1114	1132	1544	709	565	649	1053	1228	1301
57	2794	2643	1234	987	1220	1867	2299	1200	1132	547	443	582	844	1080	1594	1511	687	544	638	1023	1219
58	3438	2697	2531	1179	953	1185	1823	1506	1142	1074	523	427	565	822	1932	1555	1457	656	526	620	1001
59	3761	3308	2600	2440	1142	924	1157	1712	1426	1094	1026	505	411	550	2049	1882	1506	1414	637	513	607
55 – 59	14057	11019	8675	7852	7642	8807	10422	6213	4773	3796	3508	3547	4105	4805	7844	6246	4879	4344	4095	4702	5617
60	3631	3621	3145	2510	2360	1108	895	1582	1626	1327	1035	980	487	395	2049	1995	1818	1475	1380	621	500
61	3638	3495	3459	3009	2416	2301	1080	1651	1500	1536	1258	998	948	469	1987	1995	1923	1751	1418	1353	611
62	3487	3499	3325	3315	2877	2333	2229	1527	1554	1407	1464	1181	958	911	1960	1945	1918	1851	1696	1375	1318
63	2255	3341	3301	3170	3160	2776	2253	1029	1435	1455	1305	1370	1130	916	1226	1906	1846	1865	1790	1646	1337
64	1648	2144	3182	3161	3024	3038	2663	755	972	1347	1375	1224	1310	1069	893	1172	1835	1786	1800	1728	1594
60 – 64	14659	16100	16412	15165	13837	11556	9120	6544	7087	7072	6437	5753	4833	3760	8115	9013	9340	8728	8084	6723	5360
65	1447	1561	2050	3025	3021	2881	2928	619	700	912	1260	1302	1143	1247	828	861	1138	1765	1719	1738	1681
66	1985	1377	1464	1949	2874	2888	2780	831	581	652	845	1175	1220	1085	1154	796	812	1104	1699	1668	1695
67	1328	1892	1291	1407	1855	2735	2780	614	783	529	624	802	1105	1157	714	1109	762	783	1053	1630	1623
68	2171	1242	1790	1227	1343	1764	2616	934	567	730	500	583	748	1039	1237	675	1060	727	760	1016	1577
69	1921	2041	1149	1670	1153	1272	1684	755	860	508	662	460	547	701	1166	1181	641	1008	693	725	983
65 – 69	8852	8113	7744	9278	10246	11540	12788	3753	3491	3331	3891	4322	4763	5229	5099	4622	4413	5387	5924	6777	7559
70	2122	1802	1899	1075	1558	1094	1216	784	696	775	468	603	424	520	1338	1106	1124	607	955	670	696
71	1755	2003	1685	1759	995	1473	1035	683	734	638	704	419	564	400	1072	1269	1047	1055	576	909	635
72	1399	1637	1873	1557	1644	909	1392	476	627	680	576	643	371	528	923	1010	1193	981	1001	538	864
73	1078	1307	1534	1740	1452	1535	853	307	429	573	625	531	582	346	771	878	961	1115	921	953	507
74	999	993	1204	1425	1624	1341	1413	264	275	386	525	565	476	522	735	718	818	900	1059	865	891
70 – 74	7353	7742	8195	7556	7273	6352	5909	2514	2761	3052	2898	2761	2417	2316	4839	4981	5143	4658	4512	3935	3593
75	630	916	912	1114	1312	1529	1251	170	228	249	345	473	524	433	460	688	663	769	839	1005	818
76	518	593	852	840	1021	1198	1406	122	158	199	220	315	426	480	396	435	653	620	706	772	926
77	516	466	538	778	747	936	1120	132	101	136	180	181	277	396	384	365	402	598	566	659	724
78	389	473	424	492	707	688	860	96	116	94	127	150	158	243	293	357	330	365	557	530	617
79	299	351	426	396	434	655	620	73	83	96	87	105	134	138	226	268	330	309	329	521	482
75 - 79	2352	2799	3152	3620	4221	5006	5257	593	686	774	959	1224	1519	1690	1759	2113	2378	2661	2997	3487	3567
80	405	262	316	384	351	377	616	98	66	74	87	72	89	119	307	196	242	297	279	288	497
81	347	354	230	276	337	320	332	68	84	53	62	70	65	73	279	270	177	214	267	255	259
82	384	288	307	204	235	299	268	67	54	74	48	54	63	49	317	234	233	156	181	236	219
83	322	317	243	260	185	195	271	49	51	48	60	46	42	55	273	266	195	200	139	153	216
84	354	275	274	210	222	156	169	74	40	46	36	50	37	35	280	235	228	174	172	119	134
80 - 84	1812	1496	1370	1334	1330	1347	1656	356	295	295	293	292	296	331	1456	1201	1075	1041	1038	1051	1325
85+	1400	1355	1281	1260	1174	1113	1030	205	214	186	181	160	169	172	1195	1141	1095	1079	1014	944	858

~ àì Æß°
~ àì Æß°æËàÿ

жыл басына, адам

на начало года, человек

Жас Возраст	Барлық халық Все население							оның ішінде: в том числе:														
								еркектер мужчины							әйелдер женщины							
	1999	2000	2001	2002	2003	2004	2005	1999	2000	2001	2002	2003	2004	2005	1999	2000	2001	2002	2003	2004	2005	
~ àð°ßfß	988856	986144	981928	979199	980072	985552	992089	481026	479542	477166	475683	476018	478419	481445	507830	506602	504762	503516	504054	507133	510644	
~ æà°ŕ	0	17434	15710	16672	16801	15793	18157	20392	9051	8001	8428	8529	8067	9246	10372	8383	7709	8244	8272	7726	8911	10020
1	17008	17266	15499	16465	16730	15761	18068	8714	8959	7874	8324	8482	8046	9187	8294	8307	7625	8141	8248	7715	8881	
2	18004	16876	17119	15376	16452	16741	15734	9249	8650	8884	7795	8321	8489	8013	8755	8226	8235	7581	8131	8252	7721	
3	20372	17909	16763	16979	15339	16481	16752	10272	9184	8602	8815	7771	8346	8485	10100	8725	8161	8164	7568	8135	8267	
4	21399	20284	17764	16661	16942	15346	16473	10921	10232	9108	8545	8779	7776	8345	10478	10052	8656	8116	8163	7570	8128	
0 - 4	94217	88045	83817	82282	81256	82486	87419	48207	45026	42896	42008	41420	41903	44402	46010	43019	40921	40274	39836	40583	43017	
5	21614	21308	20184	17643	16652	16964	15307	11048	10877	10179	9044	8529	8792	7757	10566	10431	10005	8599	8123	8172	7550	
6	21574	21523	21190	20109	17667	16685	16912	10938	10989	10813	10141	9047	8538	8753	10636	10534	10377	9968	8620	8147	8159	
7	21607	21488	21392	21083	20099	17693	16675	11057	10903	10923	10756	10141	9047	8543	10550	10585	10469	10327	9958	8646	8132	
8	22059	21508	21360	21331	21066	20118	17667	11296	10981	10856	10898	10749	10138	9027	10763	10527	10504	10433	10317	9980	8640	
9	22450	21982	21411	21274	21290	21091	20084	11385	11262	10934	10803	10881	10755	10105	11065	10720	10477	10471	10409	10336	9979	
5 - 9	109304	107809	105537	101440	96774	92551	86645	55724	55012	53705	51642	49347	47270	44185	53580	52797	51832	49798	47427	45281	42460	
10	22846	22359	21866	21352	21267	21273	21042	11502	11333	11197	10907	10811	10857	10724	11344	11026	10669	10445	10456	10416	10318	
11	23082	22791	22244	21770	21336	21271	21254	11727	11477	11290	11137	10900	10810	10848	11355	11314	10954	10633	10436	10461	10406	
12	23196	22991	22676	22203	21725	21351	21254	11715	11675	11415	11261	11110	10911	10801	11481	11316	11261	10942	10615	10440	10453	
13	22852	23079	22859	22571	22127	21753	21318	11404	11664	11617	11341	11221	11117	10895	11448	11415	11242	11230	10906	10636	10423	
14	21925	22733	22919	22757	22518	22121	21720	11197	11334	11564	11569	11316	11218	11097	10728	11399	11355	11188	11202	10903	10623	
10 - 14	113901	113953	112564	110653	108973	107769	106588	57545	57483	57083	56215	55358	54913	54365	56356	56470	55481	54438	53615	52856	52223	
15	20242	21770	22550	22791	22694	22524	22099	10324	11111	11238	11500	11535	11328	11214	9918	10659	11312	11291	11159	11196	10885	
16	19682	20046	21501	22341	22697	22671	22426	10024	10228	10985	11128	11454	11522	11285	9658	9818	10516	11213	11243	11149	11141	
17	17507	19309	19557	21046	22018	22428	22362	8748	9825	9978	10723	10969	11305	11383	8759	9484	9579	10323	11049	11123	10979	
18	17754	17065	18792	19130	20655	21558	21667	8897	8528	9543	9738	10489	10696	10898	8857	8537	9249	9392	10166	10862	10769	
19	17634	17406	16694	18392	18907	20356	21091	8852	8724	8337	9319	9598	10322	10442	8782	8682	8357	9073	9309	10034	10649	
15 - 19	92819	95596	99094	103700	106971	109537	109645	46845	48416	50081	52408	54045	55173	55222	45974	47180	49013	51292	52926	54364	54423	
20	18071	17344	17068	16324	18161	18683	20090	9055	8721	8525	8131	9199	9482	10195	9016	8623	8543	8193	8962	9201	9895	
21	17450	17702	16977	16674	16069	17949	18435	8623	8883	8540	8345	8008	9102	9357	8827	8819	8437	8329	8061	8847	9078	
22	17494	17102	17380	16599	16403	15876	17679	8758	8419	8723	8334	8212	7911	8970	8736	8683	8657	8265	8191	7965	8709	
23	17587	17164	16780	17004	16341	16221	15612	8699	8594	8253	8538	8193	8112	7786	8888	8570	8527	8466	8148	8109	7826	
24	16710	17256	16779	16452	16786	16166	15994	8329	8498	8385	8087	8415	8096	8014	8381	8758	8394	8365	8371	8070	7980	
20 - 24	87312	86568	84984	83053	83760	84895	87810	43464	43115	42426	41435	42027	42703	44322	43848	43453	42558	41618	41733	42192	43488	
25	16943	16370	16956	16436	16262	16615	15903	8396	8128	8337	8210	7976	8322	7955	8547	8242	8619	8226	8286	8293	7948	
26	16444	16638	16037	16614	16278	16063	16407	8236	8220	7952	8145	8138	7880	8213	8208	8418	8085	8469	8140	8183	8194	
27	16216	16156	16299	15743	16371	16180	15835	8163	8083	8040	7790	8016	8075	7763	8053	8073	8259	7953	8355	8105	8072	
28	16559	15938	15838	15977	15521	16241	15993	8353	8009	7901	7873	7669	7960	7960	8206	7929	7937	8104	7852	8281	8033	
29	15176	16298	15560	15551	15761	15363	16067	7486	8202	7787	7744	7761	7591	7870	7690	8096	7773	7807	8000	7772	8197	
25 - 29	81338	81400	80690	80321	80193	80462	80205	40634	40642	40017	39762	39560	39828	39761	40704	40758	40673	40559	40633	40634	40444	
30	15081	14936	15975	15270	15351	15576	15167	7499	7375	8010	7623	7645	7659	7482	7582	7561	7965	7647	7706	7917	7685	
31	14148	14856	14660	15737	15110	15193	15412	6999	7384	7217	7874	7520	7541	7566	7149	7472	7443	7863	7590	7652	7846	
32	13809	13881	14583	14409	15583	14979	15031	6765	6844	7220	7074	7793	7443	7462	7044	7037	7363	7335	7790	7536	7569	

жалғасы

продолжение

Жас Возраст	Барлық халық Все население							оның ішінде: в том числе:														
								еркектер мужчины							әйелдер женщины							
	1999	2000	2001	2002	2003	2004	2005	1999	2000	2001	2002	2003	2004	2005	1999	2000	2001	2002	2003	2004	2005	
33	14999	13558	13608	14347	14246	15485	14814	7417	6626	6686	7082	6988	7724	7365	7582	6932	6922	7265	7258	7761	7449	
34	14596	14726	13281	13345	14206	14097	15317	7137	7274	6466	6547	6989	6907	7622	7459	7452	6815	6798	7217	7190	7695	
30 – 34	72633	71957	72107	73108	74496	75330	75741	35817	35503	35599	36200	36935	37274	37497	36816	36454	36508	36908	37561	38056	38244	
	35	15339	14339	14426	13099	13147	14074	13948	7485	6979	7122	6354	6426	6919	6808	7854	7360	7304	6745	6721	7155	7140
	36	14594	15067	14067	14163	12985	13047	13939	7039	7336	6825	6974	6273	6365	6845	7555	7731	7242	7189	6712	6682	7094
37	14758	14341	14808	13840	14024	12874	12916	7201	6891	7182	6706	6883	6188	6289	7557	7450	7626	7134	7141	6686	6627	
38	15338	14492	14091	14541	13709	13882	12754	7537	7047	6735	7037	6651	6799	6121	7801	7445	7356	7504	7058	7083	6633	
35 – 39	39	14084	15085	14210	13846	14334	13564	13738	6896	7394	6898	6593	6916	6570	7188	7691	7312	7253	7418	6994	7038	
	40	74113	73324	71602	69489	68199	67441	67295	36158	35647	34762	33664	33149	32841	32763	37955	37677	36840	35825	35050	34600	34532
	41	13925	13859	14816	13919	13691	14192	13440	6753	6759	7221	6738	6514	6834	6491	7172	7100	7595	7181	7177	7358	6949
42	12764	13659	13593	14549	13737	13546	14037	6193	6610	6627	7072	6632	6408	6725	6571	7049	6966	7477	7105	7138	7312	
40 – 44	43	12041	12496	13405	13351	14326	13568	13424	5738	6017	6472	6485	6929	6521	6320	6303	6479	6933	6866	7397	7047	7104
	44	11605	11810	12208	13155	13151	14180	13423	5446	5606	5860	6343	6360	6847	6439	6159	6204	6348	6812	6791	7333	6984
	45	11607	11372	11550	11928	12957	12990	14021	5477	5320	5452	5696	6221	6245	6719	6130	6052	6098	6232	6736	6745	7302
46	61942	63196	65572	66902	67862	68476	68345	29607	30312	31632	32334	32656	32855	32694	32335	32884	33940	34568	35206	35621	35651	
47	11168	11352	11113	11311	11708	12822	12812	5365	5336	5158	5324	5558	6133	6137	5803	6016	5955	5987	6150	6689	6675	
48	10544	10956	11112	10885	11134	11554	12712	4969	5244	5197	5036	5216	5457	6045	5575	5712	5915	5849	5918	6097	6667	
49	9790	10293	10671	10894	10718	10960	11410	4626	4820	5087	5082	4931	5100	5358	5164	5473	5584	5812	5787	5860	6052	
45 – 49	50	10727	9565	10035	10460	10707	10584	10818	5089	4499	4683	4976	4974	4839	5008	5638	5066	5352	5484	5733	5745	5810
	51	9670	10544	9304	9783	10265	10544	10454	4627	4984	4359	4554	4870	4868	4766	5043	5560	4945	5229	5395	5676	5688
	52	51899	52710	52235	53333	54532	56464	58206	24676	24883	24484	24972	25549	26397	27314	27223	27827	27751	28361	28983	30067	30892
53	8597	9458	10258	9068	9583	10083	10392	3981	4506	4807	4240	4439	4761	4773	4616	4952	5451	4828	5144	5322	5619	
54	8409	8396	9209	9981	8865	9423	9966	4042	3877	4364	4659	4120	4338	4686	4367	4519	4845	5322	4745	5085	5280	
50 – 54	55	6270	8210	8181	8959	9775	8684	9244	2903	3942	3760	4234	4531	4009	4225	3367	4268	4421	4725	5244	4675	5019
	56	4284	6135	7948	7972	8759	9600	8516	2040	2814	3794	3654	4108	4402	3911	2244	3321	4154	4318	4651	5198	4605
	57	3275	4163	5970	7735	7798	8573	9423	1561	1984	2721	3676	3557	3993	4292	1714	2179	3249	4059	4241	4580	5131
58	30835	36362	41566	43715	44780	46363	47541	14527	17123	19446	20463	20755	21503	21887	16308	19239	22120	23252	24025	24860	25654	
59	4056	3196	4041	5781	7542	7615	8420	1898	1517	1909	2612	3556	3447	3878	2158	1679	2132	3169	3986	4168	4542	
60 – 64	56	6306	3941	3077	3922	5613	7370	7448	2886	1832	1453	1841	2522	3448	3338	3420	2109	1624	2081	3091	3922	4110
61	6461	6148	3817	2967	3846	5498	7235	2909	2791	1759	1381	1790	2447	3358	3552	3357	2058	1586	2056	3051	3877	
62	7571	6258	5938	3709	2893	3757	5375	3261	2797	2667	1696	1323	1724	2372	4310	3461	3271	2013	1570	2033	3003	
55 – 59	63	7041	7352	6054	5741	3625	2805	3663	3099	3128	2683	2555	1641	1269	1664	3942	4224	3371	3186	1984	1536	1999
	64	31435	26895	22927	22120	23519	27045	32141	14053	12065	10471	10085	10832	12335	14610	17382	14830	12456	12035	12687	14710	17531
	65	7632	6804	7051	5825	5606	3517	2729	3400	2975	2958	2545	2468	1551	1221	4232	3829	4093	3280	3138	1966	1508
66	7199	7342	6569	6770	5624	5458	3434	3317	3256	2830	2806	2428	2371	1504	3882	4086	3739	3964	3196	3087	1930	
67	6639	6941	7044	6300	6521	5426	5318	3022	3166	3101	2671	2663	2327	2300	3617	3775	3943	3629	3858	3099	3018	
68	4853	6394	6626	6735	6054	6369	5263	2126	2883	2987	2935	2542	2575	2218	2727	3511	3639	3800	3512	3794	3045	
69	3682	4661	6105	6317	6432	5824	6172	1630	2010	2696	2806	2766	2398	2449	2052	2651	3409	3511	3666	3426	3723	
70 – 74	30005	32142	33395	31947	30237	26594	22916	13495	14290	14572	13763	12867	11222	9692	16510	17852	18823	18184	17370	15372	13224	
75	3265	3543	4444	5844	6027	6197	5611	1419	1559	1879	2539	2646	2629	2269	1846	1984	2565	3305	3381	3568	3342	
76	4212	3131	3372	4207	5590	5781	5940	1837	1339	1472	1758	2400	2500	2494	2375	1792	1900	2449	3190	3281	3446	
77	3065	4018	2979	3176	3999	5340	5540	1307	1731	1253	1368	1646	2246	2356	1758	2287	1726	1808	2353	3094	3184	
78	4962	2924	3804	2832	3002	3824	5130	2064	1214	1609	1169	1272	1551	2122	2898	1710	2195	1663	1730	2273	3008	
79	4061	4724	2751	3595	2672	2838	3683	1686	1932	1123	1499	1091	1168	1478	2375	2792	1628	2096	1581	1670	2205	

жалғасы

продолжение

Жас Возраст	Барлық халық Все население							оның ішінде: в том числе:													
								еркектер мужчины							әйелдер женщины						
	1999	2000	2001	2002	2003	2004	2005	1999	2000	2001	2002	2003	2004	2005	1999	2000	2001	2002	2003	2004	2005
65 – 69	19565	18340	17350	19654	21290	23980	25904	8313	7775	7336	8333	9055	10094	10719	11252	10565	10014	11321	12235	13886	15185
70	4906	3847	4456	2596	3397	2544	2707	1903	1573	1782	1042	1389	1020	1095	3003	2274	2674	1554	2008	1524	1612
71	3983	4615	3577	4210	2452	3208	2425	1596	1767	1430	1648	963	1285	963	2387	2848	2147	2562	1489	1923	1462
72	3603	3739	4287	3339	3949	2298	3022	1318	1479	1610	1312	1520	872	1177	2285	2260	2677	2027	2429	1426	1845
73	3266	3364	3470	4000	3101	3728	2163	1134	1208	1343	1478	1185	1405	810	2132	2156	2127	2522	1916	2323	1353
74	3119	3004	3101	3215	3720	2874	3511	962	1033	1099	1228	1362	1061	1313	2157	1971	2002	1987	2358	1813	2198
70 – 74	18877	18569	18891	17360	16619	14652	13828	6913	7060	7264	6708	6419	5643	5358	11964	11509	11627	10652	10200	9009	8470
75	2461	2928	2759	2844	2935	3414	2673	760	881	929	986	1098	1225	953	1701	2047	1830	1858	1837	2189	1720
76	2410	2289	2690	2523	2626	2681	3131	769	690	801	842	894	977	1103	1641	1599	1889	1681	1732	1704	2028
77	1643	2210	2075	2462	2330	2383	2478	527	699	613	724	759	791	880	1116	1511	1462	1738	1571	1592	1598
78	2074	1523	2001	1887	2236	2119	2155	545	476	628	541	643	682	689	1529	1047	1373	1346	1593	1437	1466
79	1281	1866	1359	1819	1703	2040	1968	354	480	412	561	486	576	622	927	1386	947	1258	1217	1464	1346
75 - 79	9869	10816	10884	11535	11830	12637	12405	2955	3226	3383	3654	3880	4251	4247	6914	7590	7501	7881	7950	8386	8158
80	1240	1136	1689	1237	1631	1515	1840	322	304	434	371	486	425	509	918	832	1255	866	1145	1090	1331
81	882	1086	993	1510	1093	1455	1379	250	276	254	384	323	417	383	632	810	739	1126	770	1038	996
82	870	777	944	860	1348	962	1303	220	203	242	219	340	275	370	650	574	702	641	1008	687	933
83	943	763	678	825	730	1177	856	216	178	163	206	177	300	243	727	585	515	619	553	877	613
84	846	810	651	596	697	620	1036	215	167	143	144	170	149	265	631	643	508	452	527	471	771
80 - 84	4781	4572	4955	5028	5499	5729	6414	1223	1128	1236	1324	1496	1566	1770	3558	3444	3719	3704	4003	4163	4644
85+	4011	3890	3758	3559	3282	3141	3041	870	836	773	713	668	648	637	3141	3054	2985	2846	2614	2493	2404

жалғасы

продолжение

Жас Возраст	Қала халқы Городское население							оның ішінде: в том числе:													
								еркектер мужчины							әйелдер женщины						
	1999	2000	2001	2002	2003	2004	2005	1999	2000	2001	2002	2003	2004	2005	1999	2000	2001	2002	2003	2004	2005
0 - 4	452272	448066	442951	439473	439752	442598	447406	212377	210036	207238	205310	205133	206102	207960	239895	238030	235713	234163	234619	236496	239446
0	6714	6039	6570	6579	6284	7268	8404	3481	3020	3321	3371	3251	3722	4220	3233	3019	3249	3208	3033	3546	4184
1	6622	6630	5928	6473	6579	6291	7267	3449	3435	2949	3273	3372	3257	3704	3173	3195	2979	3200	3207	3034	3563
2	7070	6546	6546	5858	6489	6594	6333	3616	3415	3397	2901	3281	3380	3260	3454	3131	3149	2957	3208	3214	3073
3	8076	7022	6474	6465	5880	6525	6645	4097	3585	3381	3360	2907	3307	3399	3979	3437	3093	3105	2973	3218	3246
4	8563	8028	6930	6428	6460	5943	6553	4333	4075	3527	3356	3347	2942	3312	4230	3953	3403	3072	3113	3001	3241
5	8810	8509	7957	6853	6443	6500	5952	4482	4305	4030	3485	3351	3368	2941	4328	4204	3927	3368	3092	3132	3011
6	8842	8744	8438	7920	6893	6480	6511	4464	4441	4266	4017	3501	3372	3371	4378	4303	4172	3903	3392	3108	3140
7	9042	8789	8664	8394	7939	6938	6504	4647	4440	4397	4246	4031	3523	3391	4395	4349	4267	4148	3908	3415	3113
8	9313	8984	8688	8638	8409	7976	6936	4795	4600	4406	4395	4261	4036	3524	4518	4384	4282	4243	4148	3940	3412
9	9399	9273	8926	8648	8633	8453	8008	4777	4782	4573	4385	4393	4286	4047	4622	4491	4353	4263	4240	4167	3961

жалғасы

продолжение

Жас Возраст	Ауыл халқы Сельское население							оның ішінде: в том числе:													
								еркектер мужчины							әйелдер женщины						
	1999	2000	2001	2002	2003	2004	2005	1999	2000	2001	2002	2003	2004	2005	1999	2000	2001	2002	2003	2004	2005
72	1701	1797	2212	1477	1830	895	1576	636	740	912	607	711	343	648	1065	1057	1300	870	1119	552	928
73	1617	1583	1660	2058	1370	1726	822	580	581	667	838	550	661	313	1037	1002	993	1220	820	1065	509
74	1591	1506	1481	1543	1916	1267	1603	506	538	536	610	777	488	607	1085	968	945	933	1139	779	996
70 – 74	9356	8973	9025	8057	7849	6743	6391	3579	3586	3620	3251	3173	2702	2611	5777	5387	5405	4806	4676	4041	3780
75	1157	1515	1395	1358	1414	1749	1165	386	470	494	482	550	702	431	771	1045	901	876	864	1047	734
76	1327	1071	1398	1288	1271	1299	1595	438	346	429	449	440	497	628	889	725	969	839	831	802	967
77	808	1223	989	1295	1187	1165	1190	258	399	317	390	405	390	443	550	824	672	905	782	775	747
78	1127	752	1097	910	1183	1083	1054	270	234	358	288	345	366	345	857	518	739	622	838	717	709
79	662	1014	666	1004	833	1075	997	179	232	195	320	255	303	321	483	782	471	684	578	772	676
75 - 79	5081	5575	5545	5855	5888	6371	6001	1531	1681	1793	1929	1995	2258	2168	3550	3894	3752	3926	3893	4113	3833
80	554	579	918	609	923	739	971	138	147	211	179	284	223	268	416	432	707	430	639	516	703
81	427	491	513	818	542	830	667	109	116	125	181	156	249	194	318	375	388	637	386	581	473
82	446	394	431	446	726	486	740	119	94	104	107	158	137	220	327	300	327	339	568	349	520
83	488	388	344	372	399	624	438	104	93	75	90	94	135	118	384	295	269	282	305	489	320
84	401	424	330	312	315	332	538	114	82	73	67	71	80	112	287	342	257	245	244	252	426
80 - 84	2316	2276	2536	2557	2905	3011	3354	584	532	588	624	763	824	912	1732	1744	1948	1933	2142	2187	2442
85+	2380	2266	2169	2033	1871	1694	1609	485	465	420	385	341	312	300	1895	1801	1749	1648	1530	1382	1309

абағаі аБ
абағаі әкі әеәу

жыл басына, адам

на начало года, человек

Жас Возраст	Барлық халық Все население							оның ішінде: в том числе:													
								еркектер мужчины							әйелдер женщины						
	1999	2000	2001	2002	2003	2004	2005	1999	2000	2001	2002	2003	2004	2005	1999	2000	2001	2002	2003	2004	2005
абағаі	1411405	1390454	1364781	1344244	1333656	1330927	1331702	670176	659506	645997	635734	630146	628143	628015	741229	730948	718784	708510	703510	702784	703687
0	17191	16796	15778	16018	16683	18199	19206	8988	8695	8076	8256	8521	9268	9907	8203	8101	7702	7762	8162	8931	9299
1	17204	16929	16484	15425	15866	16599	18133	8697	8841	8535	7865	8176	8471	9229	8507	8088	7949	7560	7690	8128	8904
2	17894	16951	16671	16234	15322	15863	16610	9164	8567	8697	8387	7821	8171	8478	8730	8384	7974	7847	7501	7692	8132
3	19885	17699	16698	16448	16166	15323	15843	10077	9055	8436	8576	8357	7827	8168	9808	8644	8262	7872	7809	7496	7675
4	21702	19667	17406	16480	16334	16102	15325	11052	9974	8904	8325	8517	8312	7826	10650	9693	8502	8155	7817	7790	7499
0 - 4	93876	88042	83037	80605	80371	82086	85117	47978	45132	42648	41409	41392	42049	43608	45898	42910	40389	39196	38979	40037	41509
	21865	21441	19439	17217	16367	16312	16105	11290	10908	9840	8813	8265	8498	8318	10575	10533	9599	8404	8102	7814	7787
6	22913	21648	21170	19199	17097	16302	16310	11682	11193	10790	9706	8737	8227	8506	11231	10455	10380	9493	8360	8075	7804
7	24252	22716	21366	20916	19067	17092	16315	12305	11579	11050	10663	9630	8735	8226	11947	11137	10316	10253	9437	8357	8089
8	25533	24008	22427	21104	20782	19054	17078	13075	12163	11428	10914	10595	9637	8722	12458	11845	10999	10190	10187	9417	8356

Жас Возраст	Қала халқы Городское население							оның ішінде: в том числе:													
								еркектер мужчины							әйелдер женщины						
	1999	2000	2001	2002	2003	2004	2005	1999	2000	2001	2002	2003	2004	2005	1999	2000	2001	2002	2003	2004	2005
0 - 4	1158891	1143378	1124388	1111008	1106348	1109026	1116456	543326	535415	525505	518606	515863	516399	519148	615565	607963	598883	592402	590485	592627	597308
5 - 9	12776	14169	13670	14093	14452	16539	17649	6727	7281	6956	7288	7398	8408	9101	6049	6888	6714	6805	7054	8131	8548
10 - 14	12804	12602	13955	13427	14023	14448	16542	6508	6630	7175	6803	7249	7393	8415	6296	5972	6780	6624	6774	7055	8127
15 - 19	13508	12615	12418	13790	13398	14075	14494	6917	6410	6521	7073	6802	7261	7427	6591	6205	5897	6717	6596	6814	7067
20 - 24	15021	13388	12444	12284	13799	13467	14127	7573	6858	6317	6439	7078	6842	7288	7448	6530	6127	5845	6721	6625	6839
25 - 29	16302	14871	13181	12315	12262	13811	13521	8253	7506	6745	6241	6422	7063	6878	8049	7365	6436	6074	5840	6748	6643
30 - 34	70411	67645	65668	65909	67934	72340	76333	35978	34685	33714	33844	34949	36967	39109	34433	32960	31954	32065	32985	35373	37224
35 - 39	16530	16131	14702	13072	12284	12271	13873	8531	8153	7405	6697	6221	6425	7095	7999	7978	7297	6375	6063	5846	6778
40 - 44	17370	16385	15961	14555	13043	12297	12326	8828	8466	8088	7317	6674	6225	6454	8542	7919	7873	7238	6369	6072	5872
45 - 49	18718	17262	16211	15794	14502	13087	12365	9490	8767	8382	8020	7279	6700	6248	9228	8495	7829	7774	7223	6387	6117
50 - 54	19789	18556	17057	16041	15763	14550	13155	10162	9386	8661	8298	8000	7310	6728	9627	9170	8396	7743	7763	7240	6427
55 - 59	20840	19591	18371	16912	15982	15786	14609	10544	10054	9288	8572	8273	8011	7332	10296	9537	9083	8340	7709	7775	7277
60 - 64	93247	87925	82302	76374	71574	67991	66328	47555	44826	41824	38904	36447	34671	33857	45692	43099	40478	37470	35127	33320	32471
65 - 69	22178	20656	19400	18269	16888	16011	15863	11342	10443	9936	9233	8542	8287	8032	10836	10213	9464	9036	8346	7724	7831
70 - 74	22647	21980	20470	19264	18199	16911	16087	11448	11231	10334	9871	9215	8562	8322	11199	10749	10136	9393	8984	8349	7765
75 - 79	21825	22406	21772	20300	19240	18205	16962	10944	11336	11116	10253	9846	9223	8574	10881	11070	10656	10047	9394	8982	8388
80 - 84	21539	21588	22166	21577	20259	19228	18238	10872	10832	11225	11017	10244	9835	9252	10667	10756	10941	10560	10015	9393	8986
85 - 89	21403	21226	21373	21954	21458	20269	19258	10799	10693	10721	11142	10963	10255	9854	10604	10533	10652	10812	10495	10014	9404
90 - 94	109592	107856	105181	101364	96044	90624	86408	55405	54535	53332	51516	48810	46162	44034	54187	53321	51849	49848	47234	44462	42374
95 - 99	20237	21054	20887	21164	21849	21415	20297	10197	10598	10524	10623	11086	10946	10248	10040	10456	10363	10541	10763	10469	10049
100 - 104	19431	19927	20656	20643	21044	21835	21542	9942	10050	10396	10393	10553	11081	10996	9489	9877	10260	10250	10491	10754	10546
105 - 109	19360	19000	19442	20345	20515	21062	22025	9560	9716	9787	10205	10316	10542	11157	9800	9284	9655	10140	10199	10520	10868
110 - 114	18984	19095	18627	19369	20413	20512	21405	9254	9395	9512	9771	10241	10351	10665	9730	9700	9115	9598	10172	10161	10740
115 - 119	19741	18751	18744	18551	19341	20502	20710	9622	9132	9194	9435	9754	10293	10424	10119	9619	9550	9116	9587	10209	10286
120 - 124	97753	97827	98356	100072	103162	105326	105979	48575	48891	49413	50427	51950	53213	53490	49178	48936	48943	49645	51212	52113	52489
125 - 129	19555	19416	18468	18634	18547	19452	20714	9591	9473	8995	9122	9431	9780	10337	9964	9943	9473	9512	9116	9672	10377
130 - 134	18752	19196	19071	18253	18625	18635	19648	9088	9415	9307	8906	9134	9469	9890	9664	9781	9764	9347	9491	9166	9758
135 - 139	18551	18388	18753	18742	18213	18766	18866	9157	8914	9202	9172	8897	9220	9550	9394	9474	9551	9570	9316	9546	9316
140 - 144	18970	18156	17934	18466	18672	18364	18919	9227	9009	8674	9069	9159	8948	9287	9743	9147	9260	9397	9513	9416	9632
145 - 149	18625	18510	17686	17653	18383	18753	18551	9081	8969	8775	8534	9028	9188	9032	9544	9541	8911	9119	9355	9565	9519
150 - 154	94453	93666	91912	91748	92440	93970	96698	46144	45780	44953	44803	45649	46605	48096	48309	47886	46959	46945	46791	47365	48602
155 - 159	18471	18218	18062	17400	17620	18480	18916	9007	8850	8742	8626	8515	9064	9235	9464	9368	9320	8774	9105	9416	9681
160 - 164	18357	18089	17808	17725	17244	17710	18598	8923	8793	8624	8569	8520	8559	9099	9434	9296	9184	9156	8724	9151	9499
165 - 169	18168	17939	17606	17522	17583	17228	17739	8988	8712	8562	8443	8473	8473	8542	9180	9227	9044	9079	9110	8755	9197
170 - 174	18095	17802	17483	17244	17385	17584	17252	8973	8773	8453	8370	8339	8451	8452	9122	9029	9030	8874	9046	9133	8800
175 - 179	16692	17769	17416	17123	17082	17372	17609	8235	8816	8537	8274	8239	8286	8436	8457	8953	8879	8849	8843	9086	9173
180 - 184	89783	89817	88375	87014	86914	88374	90114	44126	43944	42918	42282	42086	42833	43764	45657	45873	45457	44732	44828	45541	46350
185 - 189	16952	16341	17324	17128	16986	17059	17395	8236	8044	8554	8373	8171	8203	8252	8716	8297	8770	8755	8815	8856	9143
190 - 194	16519	16627	15899	17010	16965	16964	17083	8153	8047	7802	8377	8275	8121	8164	8366	8580	8097	8633	8690	8843	8919
195 - 199	16455	16175	16241	15637	16880	16890	16994	8083	7944	7841	7660	8292	8233	8120	8372	8231	8400	7977	8588	8657	8874
200 - 204	17138	16115	15790	15939	15485	16809	16897	8198	7897	7719	7658	7557	8222	8207	8940	8218	8071	8281	7928	8587	8690
205 - 209	17152	16807	15755	15505	15795	15408	16788	8251	8021	7688	7540	7572	7471	8171	8901	8786	8067	7965	8223	7937	8617
210 - 214	84216	82065	81009	81219	82111	83130	85157	40921	39953	39604	39608	39867	40250	40914	43295	42112	41405	41611	42244	42880	44243

жалғасы

продолжение

Жас Возраст	Қала халқы Городское население							оның ішінде: в том числе:													
								еркектер мужчины							әйелдер женщины						
	1999	2000	2001	2002	2003	2004	2005	1999	2000	2001	2002	2003	2004	2005	1999	2000	2001	2002	2003	2004	2005
35	18697	16807	16423	15429	15333	15757	15359	9040	8069	7770	7477	7413	7526	7397	9657	8738	8653	7952	7920	8231	7962
36	19327	18276	16396	16119	15365	15231	15690	9343	8791	7864	7601	7446	7343	7455	9984	9485	8532	8518	7919	7888	8235
37	20104	18906	17814	16090	15939	15304	15201	9626	9112	8514	7677	7486	7392	7313	10478	9794	9300	8413	8453	7912	7888
38	20859	19643	18420	17480	15906	15841	15264	10032	9338	8820	8330	7565	7408	7360	10827	10305	9600	9150	8341	8433	7904
39	19684	20452	19163	18051	17261	15809	15786	9412	9790	9060	8614	8178	7478	7359	10272	10662	10103	9437	9083	8331	8427
35 – 39	98671	94084	88216	83169	79804	77942	77300	47453	45100	42028	39699	38088	37147	36884	51218	48984	46188	43470	41716	40795	40416
40	19529	19278	19933	18765	17816	17128	15712	9373	9171	9480	8818	8457	8058	7389	10156	10107	10453	9947	9359	9070	8323
41	18220	19066	18831	19464	18472	17643	17028	8627	9113	8909	9188	8642	8321	7974	9593	9953	9922	10276	9830	9322	9054
42	17011	17790	18591	18387	19200	18302	17525	8015	8399	8825	8645	9014	8529	8225	8996	9391	9766	9742	10186	9773	9300
43	16979	16635	17340	18216	18049	18980	18213	7814	7800	8148	8593	8436	8843	8438	9165	8835	9192	9623	9613	10137	9775
44	16951	16549	16205	16971	17942	17851	18803	7910	7592	7571	7924	8409	8294	8706	9041	8957	8634	9047	9533	9557	10097
40 – 44	88690	89318	90900	91803	91479	89904	87281	41739	42075	42933	43168	42958	42045	40732	46951	47243	47967	48635	48521	47859	46549
45	15926	16540	16043	15758	16698	17689	17671	7273	7671	7301	7307	7749	8242	8141	8653	8869	8742	8451	8949	9447	9530
46	15559	15542	16056	15602	15493	16497	17524	7119	7049	7402	7054	7125	7620	8096	8440	8493	8654	8548	8368	8877	9428
47	16067	15147	15097	15648	15288	15236	16299	7248	6867	6781	7177	6884	6940	7476	8819	8280	8316	8471	8404	8296	8823
48	15937	15644	14695	14735	15354	15047	15044	7117	7009	6606	6578	6971	6730	6799	8820	8635	8089	8157	8383	8317	8245
49	15206	15535	15210	14286	14444	15115	14819	6831	6871	6773	6373	6396	6813	6571	8375	8664	8437	7913	8048	8302	8248
45 – 49	78695	78408	77101	76029	77277	79584	81357	35588	35467	34863	34489	35125	36345	37083	43107	42941	42238	41540	42152	43239	44274
50	13357	14747	15071	14747	13957	14164	14844	5894	6591	6590	6504	6154	6223	6621	7463	8156	8481	8243	7803	7941	8223
51	12663	12932	14261	14599	14428	13635	13937	5679	5665	6343	6320	6332	5938	6070	6984	7267	7918	8279	8096	7697	7867
52	10398	12308	12521	13808	14234	14115	13365	4542	5481	5422	6083	6096	6144	5765	5856	6827	7099	7725	8138	7971	7600
53	6971	10117	11910	12148	13425	13964	13864	3051	4384	5259	5193	5853	5911	5975	3920	5733	6651	6955	7572	8053	7889
54	5912	6751	9775	11529	11819	13096	13695	2647	2929	4186	5039	4986	5643	5741	3265	3822	5589	6490	6833	7453	7954
50 – 54	49301	56855	63538	66831	67863	68974	69705	21813	25050	27800	29139	29421	29859	30172	27488	31805	35738	37692	38442	39115	39533
55	6184	5714	6488	9379	11196	11519	12811	2717	2534	2801	3986	4834	4796	5446	3467	3180	3687	5393	6362	6723	7365
56	8903	6003	5502	6298	9105	10917	11260	3739	2608	2404	2698	3824	4635	4635	5164	3395	3098	3600	5281	6282	6625
57	11900	8638	5818	5357	6129	8877	10677	5121	3593	2499	2322	2589	3671	4488	6779	5045	3319	3035	3540	5206	6189
58	13223	11519	8289	5642	5213	5962	8640	5551	4896	3395	2385	2222	2486	3513	7672	6623	4894	3257	2991	3476	5127
59	14282	12759	11093	7978	5463	5081	5852	5922	5289	4659	3229	2263	2134	2399	8360	7470	6434	4749	3200	2947	3453
55 – 59	54492	44633	37190	34654	37106	42356	49240	23050	18920	15758	14620	15732	17722	20481	31442	25713	21432	20034	21374	24634	28759
60	14433	13686	12174	10665	7661	5291	4946	6219	5578	4964	4391	3050	2140	2042	8214	8108	7210	6274	4611	3151	2904
61	13769	13889	13086	11640	10263	7408	5118	5947	5902	5253	4653	4164	2902	2033	7822	7987	7833	6987	6099	4506	3085
62	11816	13192	13276	12513	11179	9893	7180	4963	5596	5553	4939	4386	3940	2767	6853	7596	7723	7574	6793	5953	4413
63	10063	11280	12533	12706	12005	10774	9555	4319	4662	5229	5214	4654	4141	3742	5744	6618	7304	7492	7351	6633	5813
64	7494	9623	10713	11918	12148	11575	10390	3136	4055	4375	4873	4866	4387	3902	4358	5568	6338	7045	7282	7188	6488
60 – 64	57575	61670	61782	59442	53256	44941	37189	24584	25793	25374	24070	21120	17510	14486	32991	35877	36408	35372	32136	27431	22703
65	6373	7168	9145	10217	11431	11591	11128	2665	2953	3772	4093	4616	4536	4120	3708	4215	5373	6124	6815	7055	7008
66	7136	6050	6784	8669	9734	10901	11092	2792	2471	2747	3521	3820	4291	4214	4344	3579	4037	5148	5914	6610	6878
67	6299	6775	5686	6454	8263	9305	10422	2583	2590	2281	2543	3273	3583	4001	3716	4185	3405	3911	4990	5722	6421
68	7973	5922	6372	5307	6091	7862	8845	3233	2360	2394	2072	2344	3029	3318	4740	3562	3978	3235	3747	4833	5527
69	7416	7542	5528	5981	5041	5805	7440	2779	2977	2145	2189	1921	2193	2796	4637	4565	3383	3792	3120	3612	4644
65 – 69	35197	33457	33515	36628	40560	45464	48927	14052	13351	13339	14418	15974	17632	18449	21145	20106	20176	22210	24586	27832	30478
70	8360	6980	7062	5173	5650	4745	5505	2979	2563	2731	1963	2019	1746	2024	5381	4417	4331	3210	3631	2999	3481
71	6707	7855	6511	6624	4858	5319	4494	2323	2726	2329	2525	1810	1857	1608	4384	5129	4182	4099	3048	3462	2886

жалғасы

продолжение

Жас Возраст	Қала халқы Городское население							оның ішінде: в том числе:													
								еркектер мужчины							әйелдер женщины						
	1999	2000	2001	2002	2003	2004	2005	1999	2000	2001	2002	2003	2004	2005	1999	2000	2001	2002	2003	2004	2005
72	6252	6268	7293	6005	6203	4580	5035	1911	2140	2454	2095	2292	1664	1710	4341	4128	4839	3910	3911	2916	3325
73	5476	5786	5746	6753	5561	5806	4262	1562	1724	1892	2213	1872	2094	1488	3914	4062	3854	4540	3689	3712	2774
74	4967	5062	5317	5313	6280	5181	5460	1408	1410	1513	1723	2016	1680	1923	3559	3652	3804	3590	4264	3501	3537
70 – 74	31762	31951	31929	29868	28552	25631	24756	10183	10563	10919	10519	10009	9041	8753	21579	21388	21010	19349	18543	16590	16003
75	3912	4540	4664	4878	4891	5789	4800	1028	1270	1279	1340	1561	1815	1514	2884	3270	3385	3538	3330	3974	3286
76	3041	3578	4144	4253	4458	4495	5347	778	917	1113	1135	1192	1386	1607	2263	2661	3031	3118	3266	3109	3740
77	2378	2741	3245	3780	3895	4045	4119	655	684	796	998	1024	1047	1217	1723	2057	2449	2782	2871	2998	2902
78	2084	2141	2459	2926	3421	3535	3688	580	572	606	700	870	888	937	1504	1569	1853	2226	2551	2647	2751
79	1856	1877	1927	2180	2620	3110	3203	439	516	508	524	591	765	796	1417	1361	1419	1656	2029	2345	2407
75 - 79	13271	14877	16439	18017	19285	20974	21157	3480	3959	4302	4697	5238	5901	6071	9791	10918	12137	13320	14047	15073	15086
80	1998	1630	1691	1709	1938	2305	2807	486	376	458	442	457	498	675	1512	1254	1233	1267	1481	1807	2132
81	1254	1733	1410	1486	1505	1742	2055	309	412	304	383	390	382	432	945	1321	1106	1103	1115	1360	1623
82	1258	1069	1502	1231	1313	1329	1563	281	254	345	254	327	335	333	977	815	1157	977	986	994	1230
83	1254	1097	916	1300	1055	1147	1181	263	227	215	288	210	277	291	991	870	701	1012	845	870	890
84	1320	1061	902	772	1144	911	1002	288	214	175	166	249	172	246	1032	847	727	606	895	739	756
80 - 84	7084	6590	6421	6498	6955	7434	8608	1627	1483	1497	1533	1633	1664	1977	5457	5107	4924	4965	5322	5770	6631
85+	4698	4734	4554	4369	4032	4067	3919	1053	1040	934	870	807	832	796	3645	3694	3620	3499	3225	3235	3123

жалғасы

продолжение

Жас Возраст	Ауыл халқы Сельское население							оның ішінде: в том числе:													
								еркектер мужчины							әйелдер женщины						
	1999	2000	2001	2002	2003	2004	2005	1999	2000	2001	2002	2003	2004	2005	1999	2000	2001	2002	2003	2004	2005
0 - 4	252514	247076	240393	233236	227308	221901	215246	126850	124091	120492	117128	114283	111744	108867	125664	122985	119901	116108	113025	110157	106379
5	4415	2627	2108	1925	2231	1660	1557	2261	1414	1120	968	1123	860	806	2154	1213	988	957	1108	800	751
6	4400	4327	2529	1998	1843	2151	1591	2189	2211	1360	1062	927	1078	814	2211	2116	1169	936	916	1073	777
7	4386	4336	4253	2444	1924	1788	2116	2247	2157	2176	1314	1019	910	1051	2139	2179	2077	1130	905	878	1065
8	4864	4311	4254	4164	2367	1856	1716	2504	2197	2119	2137	1279	985	880	2360	2114	2135	2027	1088	871	836
9	5400	4796	4225	4165	4072	2291	1804	2799	2468	2159	2084	2095	1249	948	2601	2328	2066	2081	1977	1042	856
10 - 14	23465	20397	17369	14696	12437	9746	8784	12000	10447	8934	7565	6443	5082	4499	11465	9950	8435	7131	5994	4664	4285
15 - 19	5335	5310	4737	4145	4083	4041	2232	2759	2755	2435	2116	2044	2073	1223	2576	2555	2302	2029	2039	1968	1009
20 - 24	5543	5263	5209	4644	4054	4005	3984	2854	2727	2702	2389	2063	2002	2052	2689	2536	2507	2255	1991	2003	1932
25 - 29	5534	5454	5155	5122	4565	4005	3950	2815	2812	2668	2643	2351	2035	1978	2719	2642	2487	2479	2214	1970	1972
30 - 34	5744	5452	5370	5063	5019	4504	3923	2913	2777	2767	2616	2595	2327	1994	2831	2675	2603	2447	2424	2177	1929
35 - 39	6155	5656	5362	5274	4993	4965	4436	3144	2872	2727	2722	2575	2563	2289	3011	2784	2635	2552	2418	2402	2147
40 - 44	28311	27135	25833	24248	22714	21520	18525	14485	13943	13299	12486	11628	11000	9536	13826	13192	12534	11762	11086	10520	8989
45 - 49	6055	6087	5574	5276	5172	4936	4900	3083	3114	2822	2690	2667	2549	2544	2972	2973	2752	2586	2505	2387	2356
50 - 54	6329	5973	6007	5484	5178	5125	4874	3320	3039	3081	2773	2639	2642	2527	3009	2934	2926	2711	2539	2483	2347

жалғасы

продолжение

Жас Возраст	Ауыл халқы Сельское население							оның ішінде: в том числе:													
								еркектер мужчины							әйелдер женщины						
	1999	2000	2001	2002	2003	2004	2005	1999	2000	2001	2002	2003	2004	2005	1999	2000	2001	2002	2003	2004	2005
12	6251	6243	5898	5908	5379	5115	5055	3215	3280	2993	3028	2710	2603	2612	3036	2963	2905	2880	2669	2512	2443
13	6088	6162	6127	5817	5812	5335	5072	3141	3168	3214	2951	2977	2693	2579	2947	2994	2913	2866	2835	2642	2493
14	5986	5991	6067	6029	5706	5749	5281	3008	3098	3115	3161	2892	2945	2668	2978	2893	2952	2868	2814	2804	2613
10 – 14	30709	30456	29673	28514	27247	26260	25182	15767	15699	15225	14603	13885	13432	12930	14942	14757	14448	13911	13362	12828	12252
15	5729	5848	5869	5977	5938	5650	5699	2921	2937	3041	3069	3111	2873	2928	2808	2911	2828	2908	2827	2777	2771
16	5470	5576	5726	5716	5903	5873	5528	2860	2854	2887	2972	3032	3079	2829	2610	2722	2839	2744	2871	2794	2699
17	4635	5289	5365	5484	5564	5755	5648	2499	2779	2749	2808	2899	2958	3000	2136	2510	2616	2676	2665	2797	2648
18	4537	4406	5038	5128	5261	5368	5435	2527	2396	2647	2669	2705	2791	2854	2010	2010	2391	2459	2556	2577	2581
19	4827	4359	4185	4769	4944	5098	5116	2684	2434	2275	2553	2590	2625	2694	2143	1925	1910	2216	2354	2473	2422
15 – 19	25198	25478	26183	27074	27610	27744	27426	13491	13400	13599	14071	14337	14326	14305	11707	12078	12584	13003	13273	13418	13121
20	4689	4637	4154	3927	4584	4770	4828	2617	2587	2325	2164	2453	2501	2528	2072	2050	1829	1763	2131	2269	2300
21	4615	4515	4395	3915	3705	4381	4484	2479	2523	2446	2219	2043	2365	2360	2136	1992	1949	1696	1662	2016	2124
22	4363	4421	4277	4174	3720	3458	4130	2295	2379	2329	2100	1912	2244	2068	2042	1898	1845	1620	1546	1886	
23	4183	4176	4203	4048	3949	3496	3230	2265	2184	2260	2257	2228	2209	1792	1918	1992	1943	1791	1721	1487	1438
24	4042	4006	3977	3966	3831	3718	3245	2181	2186	2091	2142	2155	2121	1900	1861	1820	1886	1824	1676	1597	1345
20 - 24	21892	21755	21006	20030	19789	19823	19917	11837	11859	11501	11111	10979	10908	10824	10055	9896	9505	8919	8810	8915	9093
25	3893	3900	3808	3733	3752	3612	3472	2059	2097	2072	1964	2027	2066	2029	1834	1803	1736	1769	1725	1546	1443
26	3940	3749	3685	3597	3572	3532	3400	2100	1989	1983	1970	1906	1928	1974	1840	1760	1702	1627	1666	1604	1426
27	3581	3799	3604	3528	3425	3440	3364	1906	2024	1893	1907	1897	1843	1847	1675	1775	1711	1621	1528	1597	1517
28	3413	3443	3610	3428	3362	3265	3270	1780	1832	1923	1811	1828	1840	1758	1633	1611	1687	1617	1534	1425	1512
29	3372	3279	3258	3433	3266	3224	3091	1715	1719	1734	1825	1745	1772	1770	1657	1560	1524	1608	1521	1452	1321
25 - 29	18199	18170	17965	17719	17377	17073	16597	9560	9661	9605	9477	9403	9449	9378	8639	8509	8360	8242	7974	7624	7219
30	3407	3224	3136	3104	3287	3131	3059	1715	1634	1646	1665	1754	1685	1698	1692	1590	1490	1439	1533	1446	1361
31	3364	3260	3061	2996	2973	3165	3000	1718	1630	1542	1588	1608	1695	1620	1646	1630	1519	1408	1365	1470	1380
32	3367	3245	3123	2908	2882	2870	3019	1717	1655	1556	1462	1544	1558	1636	1650	1590	1567	1446	1338	1312	1383
33	3320	3209	3101	3006	2804	2789	2743	1704	1627	1582	1497	1414	1502	1502	1616	1582	1519	1509	1390	1287	1241
34	3525	3200	3078	2965	2885	2729	2696	1790	1640	1552	1514	1440	1376	1459	1735	1560	1526	1451	1445	1353	1237
30 – 34	16983	16138	15499	14979	14831	14684	14517	8644	8186	7878	7726	7760	7816	7915	8339	7952	7621	7253	7071	6868	6602
35	3551	3400	3057	2949	2870	2807	2626	1809	1712	1565	1490	1465	1398	1336	1742	1688	1492	1459	1405	1409	1290
36	3655	3426	3263	2950	2832	2814	2721	1872	1743	1635	1508	1433	1441	1353	1783	1683	1628	1442	1399	1373	1368
37	3549	3555	3313	3153	2856	2761	2723	1808	1824	1679	1584	1473	1400	1404	1741	1731	1634	1569	1383	1361	1319
38	3693	3441	3411	3187	3057	2789	2673	1884	1750	1754	1614	1530	1445	1353	1809	1691	1657	1573	1527	1344	1320
39	3397	3564	3323	3293	3106	2986	2707	1704	1814	1688	1684	1575	1498	1407	1693	1750	1635	1609	1531	1488	1300
35 – 39	17845	17386	16367	15532	14721	14157	13450	9077	8843	8321	7880	7476	7182	6853	8768	8543	8046	7652	7245	6975	6597
40	3359	3286	3440	3218	3191	3031	2896	1707	1647	1745	1648	1644	1543	1463	1652	1639	1695	1570	1547	1488	1433
41	3035	3253	3169	3315	3119	3111	2962	1523	1639	1580	1693	1586	1603	1504	1512	1614	1589	1622	1533	1508	1458
42	2910	2947	3158	3078	3231	3046	3045	1397	1464	1584	1538	1651	1549	1568	1513	1483	1574	1540	1580	1497	1477
43	2836	2844	2852	3032	2992	3154	2942	1411	1356	1411	1519	1489	1608	1487	1425	1488	1441	1513	1503	1546	1455
44	2811	2765	2766	2773	2955	2913	3063	1387	1368	1307	1372	1484	1446	1562	1424	1397	1459	1401	1471	1467	1501
40 – 44	14951	15095	15385	15416	15488	15255	14908	7425	7474	7627	7770	7854	7749	7584	7526	7621	7758	7646	7634	7506	7324
45	2619	2724	2686	2692	2704	2885	2820	1253	1338	1325	1260	1328	1448	1407	1366	1386	1361	1432	1376	1437	1413
46	2546	2532	2654	2580	2620	2655	2806	1242	1214	1304	1264	1234	1297	1404	1304	1318	1350	1316	1386	1358	1402
47	2479	2472	2449	2588	2511	2564	2577	1211	1194	1165	1270	1226	1206	1256	1268	1278	1284	1318	1285	1358	1321
48	2639	2403	2404	2373	2512	2450	2491	1233	1173	1152	1114	1240	1189	1167	1406	1230	1252	1259	1272	1261	1324

Жас Возраст	Ауыл халқы Сельское население							оның ішінде: в том числе:													
								еркектер мужчины							әйелдер женщины						
	1999	2000	2001	2002	2003	2004	2005	1999	2000	2001	2002	2003	2004	2005	1999	2000	2001	2002	2003	2004	2005
49	2482	2570	2343	2327	2289	2461	2381	1171	1195	1139	1115	1073	1220	1150	1311	1375	1204	1212	1216	1241	1231
45 – 49	12765	12701	12536	12560	12636	13015	13075	6110	6114	6085	6023	6101	6360	6384	6655	6587	6451	6537	6535	6655	6691
50	2393	2434	2485	2281	2251	2230	2390	1124	1137	1145	1110	1069	1041	1187	1269	1297	1340	1171	1182	1189	1203
51	2239	2313	2357	2408	2204	2189	2169	1068	1077	1090	1107	1075	1044	1015	1171	1236	1267	1301	1129	1145	1154
52	1767	2173	2253	2277	2353	2152	2132	797	1027	1047	1050	1069	1047	1016	970	1146	1206	1227	1284	1105	1116
53	1483	1721	2109	2164	2208	2284	2085	723	774	987	1009	1016	1037	1014	760	947	1122	1155	1192	1247	1071
54	1201	1451	1665	2046	2084	2146	2210	546	702	747	961	972	989	999	655	749	918	1085	1112	1157	1211
50 – 54	9083	10092	10869	11176	11100	11001	10986	4258	4717	5016	5237	5201	5158	5231	4825	5375	5853	5939	5899	5843	5755
55	1322	1158	1403	1621	1968	2029	2050	636	534	675	729	923	950	945	686	624	728	892	1045	1079	1105
56	2044	1274	1126	1349	1569	1906	1968	916	615	515	648	705	890	920	1128	659	611	701	864	1016	1048
57	2099	1977	1218	1071	1302	1517	1847	970	873	589	484	623	680	855	1129	1104	629	587	679	837	992
58	2560	2024	1890	1167	1010	1256	1459	1248	927	827	568	449	599	656	1312	1097	1063	599	561	657	803
59	2624	2468	1963	1814	1125	985	1155	1203	1200	885	794	548	432	556	1421	1268	1078	1020	577	553	599
55 – 59	10649	8901	7600	7022	6974	7693	8479	4973	4149	3491	3223	3248	3551	3932	5676	4752	4109	3799	3726	4142	4547
60	2454	2521	2366	1863	1745	1076	928	1178	1145	1141	842	757	520	404	1276	1376	1225	1021	988	556	524
61	2354	2350	2403	2277	1783	1668	1050	1200	1114	1083	1097	803	715	508	1154	1236	1320	1180	980	953	542
62	2228	2253	2240	2277	2188	1714	1608	1096	1139	1052	1011	1050	764	681	1132	1114	1188	1266	1138	950	927
63	1495	2141	2144	2131	2170	2105	1636	714	1049	1088	998	957	993	715	781	1092	1056	1133	1213	1112	921
64	1063	1406	2053	2041	2008	2069	2022	480	665	1002	1027	933	904	948	583	741	1051	1014	1075	1165	1074
60 – 64	9594	10671	11206	10589	9894	8632	7244	4668	5112	5366	4975	4500	3896	3256	4926	5559	5840	5614	5394	4736	3988
65	807	1012	1324	1942	1924	1922	1998	383	455	611	934	958	872	868	424	557	713	1008	966	1050	1130
66	1058	760	961	1229	1854	1838	1812	473	356	424	560	884	916	811	585	404	537	669	970	922	1001
67	724	1002	706	900	1151	1769	1757	324	448	323	399	516	837	867	400	554	383	501	635	932	890
68	1081	682	940	661	850	1080	1669	516	297	412	298	367	476	795	565	385	528	363	483	604	874
69	908	1016	643	873	618	789	1021	363	487	278	378	276	334	444	545	529	365	495	342	455	577
65 – 69	4578	4472	4574	5605	6397	7398	8257	2059	2043	2048	2569	3001	3435	3785	2519	2429	2526	3036	3396	3963	4472
70	1153	846	952	593	813	584	748	464	326	450	251	351	255	315	689	520	502	342	462	329	433
71	848	1078	787	887	553	766	556	331	420	290	412	225	323	242	517	658	497	475	328	443	314
72	737	791	999	730	832	525	715	240	297	377	258	387	210	299	497	494	622	472	445	315	416
73	693	679	738	928	680	771	489	210	221	265	350	237	352	188	483	458	473	578	443	419	301
74	683	643	622	674	858	630	715	182	189	191	235	320	209	329	501	454	431	439	538	421	386
70 – 74	4114	4037	4098	3812	3736	3276	3223	1427	1453	1573	1506	1520	1349	1373	2687	2584	2525	2306	2216	1927	1850
75	492	612	588	562	625	799	585	142	149	167	165	211	296	190	350	463	421	397	414	503	395
76	465	461	561	536	525	559	727	117	130	129	148	149	176	266	348	331	432	388	376	383	461
77	310	406	415	510	497	466	511	80	94	110	108	130	118	150	230	312	305	402	367	348	361
78	357	278	357	366	459	448	431	105	73	73	90	97	109	108	252	205	284	276	362	339	323
79	255	315	253	316	316	405	405	67	89	62	60	71	77	97	188	226	191	256	245	328	308
75 - 79	1879	2072	2174	2290	2422	2677	2659	511	535	541	571	658	776	811	1368	1537	1633	1719	1764	1901	1848
80	290	229	286	234	281	290	373	71	56	78	58	50	58	64	219	173	208	176	231	232	309
81	223	258	191	252	207	251	250	63	58	38	62	51	40	44	160	200	153	190	156	211	206
82	263	194	222	167	204	182	230	71	48	49	28	44	42	30	192	146	173	139	160	140	200
83	221	222	167	194	149	177	150	56	57	36	41	21	36	33	165	165	131	153	128	141	117
84	207	193	195	142	156	122	152	53	45	44	22	25	13	28	154	148	151	120	131	109	124
80 - 84	1204	1096	1061	989	997	1022	1155	314	264	245	211	191	189	199	890	832	816	778	806	833	956
85+	1095	1024	995	985	938	925	862	244	192	138	124	98	86	72	851	832	857	861	840	839	790

Таблица 1
Численность населения

жыл басына, адам

на начало года, человек

Жас Возраст	Барлық халық Все население							оның ішінде: в том числе:													
								еркектер мужчины						әйелдер женщины							
	1999	2000	2001	2002	2003	2004	2005	1999	2000	2001	2002	2003	2004	2005	1999	2000	2001	2002	2003	2004	2005
Барлық халық Всё население	1020504	988787	959274	935717	919558	913435	907396	487230	471153	456588	444750	436784	433526	430252	533274	517634	502686	490967	482774	479909	477144
0	11854	10597	10541	10369	10749	11315	11353	6125	5564	5402	5270	5563	5793	5887	5729	5033	5139	5099	5186	5522	5466
1	11905	11525	10210	10178	10185	10680	11240	6040	5945	5329	5226	5174	5530	5763	5865	5580	4881	4952	5011	5150	5477
2	12297	11557	11261	9916	10009	10122	10628	6322	5848	5813	5171	5134	5139	5496	5975	5709	5448	4745	4875	4983	5132
3	13698	11950	11274	11002	9735	9933	10042	6954	6135	5724	5675	5066	5096	5111	6744	5815	5550	5327	4669	4837	4931
4	14660	13356	11624	11009	10851	9671	9891	7484	6785	5967	5593	5598	5035	5079	7176	6571	5657	5416	5253	4636	4812
0 - 4	64414	58985	54910	52474	51529	51721	53154	32925	30277	28235	26935	26535	26593	27336	31489	28708	26675	25539	24994	25128	25818
5	15156	14261	13054	11325	10840	10794	9624	7706	7284	6635	5801	5506	5565	5007	7450	6977	6419	5524	5334	5229	4617
6	16305	14760	13932	12790	11144	10765	10713	8257	7518	7127	6491	5706	5455	5520	8048	7242	6805	6299	5438	5310	5193
7	17286	15899	14477	13649	12608	11088	10714	8837	8049	7367	6987	6390	5690	5432	8449	7850	7110	6662	6218	5398	5282
8	18486	16869	15562	14195	13443	12544	11026	9428	8618	7893	7223	6879	6345	5647	9058	8251	7669	6972	6564	6199	5379
9	19213	17985	16493	15299	14016	13374	12507	9859	9201	8411	7764	7135	6854	6336	9354	8784	8082	7535	6881	6520	6171
5 - 9	86446	79774	73518	67258	62051	58565	54584	44087	40670	37433	34266	31616	29909	27942	42359	39104	36085	32992	30435	28656	26642
10	20763	18692	17645	16180	15087	13966	13316	10544	9591	9018	8240	7646	7110	6818	10219	9101	8627	7940	7441	6856	6498
11	21401	20281	18347	17382	15951	14996	13913	10789	10282	9419	8882	8118	7603	7071	10612	9999	8928	8500	7833	7393	6842
12	21127	20856	19862	18018	17133	15887	14937	10759	10507	10070	9238	8752	8092	7571	10368	10349	9792	8780	8381	7795	7366
13	20988	20573	20476	19560	17771	17035	15804	10583	10482	10304	9925	9093	8696	8046	10405	10091	10172	9635	8678	8339	7758
14	20755	20421	20156	20136	19265	17691	16941	10535	10291	10270	10151	9777	9054	8642	10220	10130	9886	9985	9488	8637	8299
10 – 14	105034	100823	96486	91276	85207	79575	74911	53210	51153	49081	46436	43386	40555	38148	51824	49670	47405	44840	41821	39020	36763
15	19612	20082	19937	19737	19892	19161	17630	9963	10186	10046	10061	10037	9728	9031	9649	9896	9891	9676	9855	9433	8599
16	19194	18968	19473	19451	19406	19750	19074	9897	9630	9883	9791	9883	9975	9665	9297	9338	9590	9660	9523	9775	9409
17	17636	18318	17951	18653	18931	19140	19548	9024	9427	9170	9474	9540	9784	9868	8612	8891	8781	9179	9391	9356	9680
18	17022	16812	17489	17187	18118	18621	18880	8626	8595	9015	8803	9237	9382	9645	8396	8217	8474	8384	8881	9239	9235
19	16401	16310	16131	16864	16730	17932	18414	8130	8242	8258	8711	8581	9133	9297	8271	8068	7873	8153	8149	8799	9117
15 – 19	89865	90490	90981	91892	93077	94604	93546	45640	46080	46372	46840	47278	48002	47506	44225	44410	44609	45052	45799	46602	46040
20	16839	15652	15612	15571	16430	16531	17680	8336	7766	7925	7990	8508	8479	9024	8503	7886	7687	7581	7922	8052	8656
21	15804	16066	14859	15085	15117	16285	16286	7921	7949	7400	7690	7768	8441	8362	7883	8117	7459	7395	7349	7844	7924
22	15416	15050	15281	14217	14602	14891	16045	7726	7558	7543	7062	7456	7642	8325	7690	7492	7738	7155	7146	7249	7720
23	15610	14713	14419	14685	13830	14393	14642	7722	7339	7267	7254	6852	7359	7524	7888	7374	7152	7431	6978	7034	7118
24	15167	14855	14064	13758	14314	13659	14154	7683	7345	7003	6920	7074	6769	7223	7484	7510	7061	6838	7240	6890	6931
20 - 24	78836	76336	74235	73316	74293	75759	78807	39388	37957	37138	36916	37658	38690	40458	39448	38379	37097	36400	36635	37069	38349
25	14956	14457	14264	13529	13380	14150	13424	7365	7290	7042	6731	6744	7009	6660	7591	7167	7222	6798	6636	7141	6764
26	14984	14310	13764	13728	13090	13184	13854	7517	7032	6936	6762	6499	6652	6837	7467	7278	6828	6966	6591	6532	7017
27	15086	14329	13717	13256	13342	12950	12994	7622	7157	6724	6657	6565	6442	6542	7464	7172	6993	6599	6777	6508	6452
28	15165	14408	13717	13194	12912	13173	12730	7473	7240	6853	6456	6506	6471	6314	7692	7168	6864	6738	6406	6702	6416
29	14371	14550	13847	13236	12833	12768	12979	7057	7133	6951	6604	6292	6420	6379	7314	7417	6896	6632	6541	6348	6600
25 - 29	74562	72054	69309	66943	65557	66225	65981	37034	35852	34506	33210	32606	32994	32732	37528	36202	34803	33733	32951	33231	33249
30	14475	13762	13944	13352	12886	12706	12623	7086	6751	6801	6695	6407	6232	6330	7389	7011	7143	6657	6479	6474	6293
31	14321	13894	13180	13532	13003	12760	12524	7093	6766	6446	6573	6529	6320	6119	7228	7128	6734	6959	6474	6440	6405
32	14370	13706	13371	12731	13212	12863	12617	7109	6756	6493	6218	6420	6458	6245	7261	6950	6878	6513	6792	6405	6372

жалғасы

продолжение

Жас Возраст	Барлық халық Все население							оның ішінде: в том числе:													
								еркектер мужчины							әйелдер женщины						
	1999	2000	2001	2002	2003	2004	2005	1999	2000	2001	2002	2003	2004	2005	1999	2000	2001	2002	2003	2004	2005
65 – 69	33119	31147	30954	34011	37393	41944	45013	13998	13240	12960	13970	15269	16877	17601	19121	17907	17994	20041	22124	25067	27412
70	7337	6409	6828	5098	5480	4187	4785	2745	2385	2722	2159	2190	1668	1824	4592	4024	4106	2939	3290	2519	2961
71	5956	6845	5984	6393	4775	5140	3929	2159	2506	2192	2494	1962	1995	1522	3797	4339	3792	3899	2813	3145	2407
72	5318	5555	6315	5583	5963	4529	4843	1771	1966	2260	1991	2255	1836	1830	3547	3589	4055	3592	3708	2693	3013
73	4309	4947	5126	5863	5215	5597	4251	1251	1616	1773	2063	1810	2064	1695	3058	3331	3353	3800	3405	3533	2556
74	3944	3981	4560	4747	5417	4861	5227	1129	1133	1448	1607	1858	1628	1898	2815	2848	3112	3140	3559	3233	3329
70 – 74	26864	27737	28813	27684	26850	24314	23035	9055	9606	10395	10314	10075	9191	8769	17809	18131	18418	17370	16775	15123	14266
75	3152	3655	3646	4227	4397	5015	4550	835	1012	1004	1317	1457	1674	1495	2317	2643	2642	2910	2940	3341	3055
76	2184	2856	3322	3352	3864	4056	4645	566	733	890	894	1165	1279	1522	1618	2123	2432	2458	2699	2777	3123
77	1851	1951	2562	3063	3062	3555	3750	499	479	628	784	801	1035	1146	1352	1472	1934	2279	2261	2520	2604
78	1667	1656	1750	2321	2782	2791	3230	434	434	417	547	700	705	908	1233	1222	1333	1774	2082	2086	2322
79	1437	1506	1458	1591	2078	2524	2547	352	391	373	361	472	618	624	1085	1115	1085	1230	1606	1906	1923
75 - 79	10291	11624	12738	14554	16183	17941	18722	2686	3049	3312	3903	4595	5311	5695	7605	8575	9426	10651	11588	12630	13027
80	1651	1268	1324	1317	1420	1868	2261	397	300	332	326	310	413	537	1254	968	992	991	1110	1455	1724
81	965	1437	1129	1191	1170	1255	1673	241	340	262	292	281	253	361	724	1097	867	899	889	1002	1312
82	1037	826	1241	988	1053	1031	1131	269	204	288	228	251	238	226	768	622	953	760	802	793	905
83	1068	869	695	1082	826	894	886	247	215	161	245	192	206	191	821	654	534	837	634	688	695
84	1159	883	745	607	927	706	759	248	195	180	133	196	165	167	911	688	565	474	731	541	592
80 - 84	5880	5283	5134	5185	5396	5754	6710	1402	1254	1223	1224	1230	1275	1482	4478	4029	3911	3961	4166	4479	5228
85+	4669	4604	4324	4007	3671	3656	3501	834	823	787	737	682	673	646	3835	3781	3537	3270	2989	2983	2855

жалғасы

продолжение

Жас Возраст	Қала халқы Городское население							оның ішінде: в том числе:													
								еркектер мужчины							әйелдер женщины						
	1999	2000	2001	2002	2003	2004	2005	1999	2000	2001	2002	2003	2004	2005	1999	2000	2001	2002	2003	2004	2005
0 - 4	551060	532140	513401	500832	495270	495306	498630	255295	245739	236641	230230	227487	227358	228700	295765	286401	276760	270602	267783	267948	269930
0	4968	4895	4797	4776	5287	5839	5893	2582	2559	2463	2401	2746	3005	3074	2386	2336	2334	2375	2541	2834	2819
1	5130	4831	4683	4604	4745	5325	5873	2628	2512	2427	2375	2385	2761	3020	2502	2319	2256	2229	2360	2564	2853
2	5284	4951	4682	4559	4562	4740	5405	2672	2521	2434	2367	2351	2378	2795	2612	2430	2248	2192	2211	2362	2610
3	5920	5092	4793	4570	4526	4608	4772	3025	2561	2444	2376	2333	2360	2407	2895	2531	2349	2194	2193	2248	2365
4	6458	5743	4924	4685	4570	4556	4673	3319	2929	2477	2388	2377	2344	2394	3139	2814	2447	2297	2193	2212	2279
5	27760	25512	23879	23194	23690	25068	26616	14226	13082	12245	11907	12192	12848	13690	13534	12430	11634	11287	11498	12220	12926
6	6801	6266	5572	4794	4645	4589	4604	3454	3241	2836	2396	2374	2381	2373	3347	3025	2736	2398	2271	2208	2231
7	7443	6602	6111	5471	4792	4664	4662	3743	3379	3161	2777	2402	2368	2413	3700	3223	2950	2694	2390	2296	2249
8	8181	7227	6471	6011	5460	4856	4759	4185	3633	3305	3114	2750	2446	2411	3996	3594	3166	2897	2710	2410	2348
9	8955	7951	7062	6402	5967	5495	4913	4495	4073	3561	3269	3093	2763	2464	4460	3878	3501	3133	2874	2732	2449
9	9261	8661	7758	6991	6377	6007	5587	4723	4358	3972	3529	3257	3127	2818	4538	4303	3786	3462	3120	2880	2769

Жас Возраст	Ауыл халқы Сельское население							оның ішінде: в том числе:													
								еркектер мужчины							әйелдер женщины						
	1999	2000	2001	2002	2003	2004	2005	1999	2000	2001	2002	2003	2004	2005	1999	2000	2001	2002	2003	2004	2005
0 - 4	469444	456647	445873	434885	424288	418129	408766	231935	225414	219947	214520	209297	206168	201552	237509	231233	225926	220365	214991	211961	207214
5	6886	5702	5744	5593	5462	5476	5460	3543	3005	2939	2869	2817	2788	2813	3343	2697	2805	2724	2645	2688	2647
6	6775	6694	5527	5574	5440	5355	5367	3412	3433	2902	2851	2789	2769	2743	3363	3261	2625	2723	2651	2586	2624
7	7013	6606	6579	5357	5447	5382	5223	3650	3327	3379	2804	2783	2761	2701	3363	3279	3200	2553	2664	2621	2522
8	7778	6858	6481	6432	5209	5325	5270	3929	3574	3280	3299	2733	2736	2704	3849	3284	3201	3133	2476	2589	2566
9	8202	7613	6700	6324	6281	5115	5218	4165	3856	3490	3205	3221	2691	2685	4037	3757	3210	3119	3060	2424	2533
10 - 14	36654	33473	31031	29280	27839	26653	26538	18699	17195	15990	15028	14343	13745	13646	17955	16278	15041	14252	13496	12908	12892
15 - 19	8355	7995	7482	6531	6195	6205	5020	4252	4043	3799	3405	3132	3184	2634	4103	3952	3683	3126	3063	3021	2386
20 - 24	8862	8158	7821	7319	6352	6101	6051	4514	4139	3966	3714	3304	3087	3107	4348	4019	3855	3605	3048	3014	2944
25 - 29	9105	8672	8006	7638	7148	6232	5955	4652	4416	4062	3873	3640	3244	3021	4453	4256	3944	3765	3508	2988	2934
30 - 34	9531	8918	8500	7793	7476	7049	6113	4933	4545	4332	3954	3786	3582	3183	4598	4373	4168	3839	3690	3467	2930
35 - 39	9952	9324	8735	8308	7639	7367	6920	5136	4843	4439	4235	3878	3727	3518	4816	4481	4296	4073	3761	3640	3402
40 - 44	45805	43067	40544	37589	34810	32954	30059	23487	21986	20598	19181	17740	16824	15463	22318	21081	19946	18408	17070	16130	14596
45 - 49	10340	9709	9148	8558	8117	7560	7222	5224	5006	4741	4333	4122	3842	3648	5116	4703	4407	4225	3995	3718	3574
50 - 54	10654	10105	9545	8963	8369	7997	7411	5323	5091	4908	4649	4237	4068	3768	5331	5014	4637	4314	4132	3929	3643
55 - 59	10505	10409	9935	9344	8752	8280	7842	5388	5211	5000	4795	4540	4186	3976	5117	5198	4935	4549	4212	4094	3866
60 - 64	10413	10241	10256	9761	9171	8654	8115	5308	5233	5126	4918	4695	4481	4104	5105	5008	5130	4843	4476	4173	4011
65 - 69	10435	10142	10045	10068	9574	9080	8504	5308	5165	5134	5029	4841	4657	4400	5127	4977	4911	5039	4733	4423	4104
70 - 74	52347	50606	48929	46694	43983	41571	39094	26551	25706	24909	23724	22435	21234	19896	25796	24900	24020	22970	21548	20337	19198
75 - 79	9818	10134	9958	9822	9910	9469	8937	5126	5136	5068	5014	4954	4783	4592	4692	4998	4890	4808	4956	4686	4345
80 - 84	9588	9524	9870	9695	9617	9774	9265	4940	4983	5006	4935	4907	4886	4668	4648	4541	4864	4760	4710	4888	4597
85 - 89	8330	9237	9165	9550	9407	9408	9522	4394	4770	4811	4843	4799	4810	4777	3936	4467	4354	4707	4608	4598	4745
90 - 94	7297	7936	8835	8763	9171	9106	8974	3890	4202	4584	4637	4675	4655	4608	3407	3734	4251	4126	4496	4451	4366
95 - 99	6825	6952	7617	8493	8432	8927	8710	3345	3702	4042	4433	4477	4554	4477	3480	3250	3575	4060	3955	4373	4233
100 - 104	41858	43783	45445	46323	46537	46684	45408	21695	22793	23511	23862	23812	23688	23122	20163	20990	21934	22461	22725	22996	22286
105 - 109	7470	6525	6686	7297	8179	8214	8558	3739	3185	3562	3902	4278	4376	4398	3731	3340	3124	3395	3901	3838	4160
110 - 114	7305	7170	6204	6375	6941	7927	7868	3763	3538	3004	3400	3732	4157	4213	3542	3632	3200	2975	3209	3770	3655
115 - 119	7181	7051	6866	5859	6018	6657	7579	3755	3619	3362	2815	3195	3567	3988	3426	3432	3504	3044	2823	3090	3591
120 - 124	7201	6944	6798	6529	5523	5717	6264	3719	3619	3501	3190	2627	3033	3370	3482	3325	3297	3339	2896	2684	2894
125 - 129	7182	6906	6695	6473	6234	5284	5420	3764	3567	3482	3330	3032	2507	2881	3418	3339	3213	3143	3202	2777	2539
130 - 134	36339	34596	33249	32533	32895	33799	35689	18740	17528	16911	16637	16864	17640	18850	17599	17068	16338	15896	16031	16159	16839
135 - 139	7039	6881	6639	6407	6232	5962	4995	3640	3605	3428	3349	3205	2881	2365	3399	3276	3211	3058	3027	3081	2630
140 - 144	7116	6776	6604	6398	6113	6020	5669	3771	3505	3473	3307	3193	3107	2717	3345	3271	3131	3091	2920	2913	2952
145 - 149	7045	6801	6529	6346	6146	5914	5756	3689	3578	3369	3343	3179	3096	2985	3356	3223	3160	3003	2967	2818	2771
150 - 154	6839	6758	6583	6280	6119	5960	5659	3503	3541	3461	3232	3231	3071	2953	3336	3217	3122	3048	2888	2889	2706
155 - 159	6691	6621	6534	6335	6056	5938	5752	3459	3379	3433	3330	3107	3130	2958	3232	3242	3101	3005	2949	2808	2794
160 - 164	34730	33837	32889	31766	30666	29794	27831	18062	17608	17164	16561	15915	15285	13978	16668	16229	15725	15205	14751	14509	13853
165 - 169	6732	6439	6344	6293	6079	5874	5732	3450	3334	3232	3325	3190	3018	3022	3282	3105	3112	2968	2889	2856	2710
170 - 174	6810	6501	6201	6077	6060	5933	5626	3526	3323	3191	3091	3215	3127	2889	3284	3178	3010	2986	2845	2806	2737
175 - 179	6828	6531	6305	5975	5886	5891	5708	3600	3368	3221	3091	3001	3144	3002	3228	3163	3084	2884	2885	2747	2706
180 - 184	7224	6590	6311	6083	5767	5728	5719	3629	3462	3268	3109	3002	2921	3056	3595	3128	3043	2974	2765	2807	2663
185 - 189	7124	6978	6373	6097	5919	5661	5517	3719	3491	3356	3149	3030	2935	2814	3405	3487	3017	2948	2889	2726	2703
190 - 194	34718	33039	31534	30525	29711	29087	28302	17924	16978	16268	15765	15438	15145	14783	16794	16061	15266	14760	14273	13942	13519

жалғасы

продолжение

Жас Возраст	Ауыл халқы Сельское население							оның ішінде: в том числе:													
								еркектер мужчины							әйелдер женщины						
	1999	2000	2001	2002	2003	2004	2005	1999	2000	2001	2002	2003	2004	2005	1999	2000	2001	2002	2003	2004	2005
35	7568	6857	6743	6166	5882	5770	5461	3833	3575	3372	3250	3058	2954	2827	3735	3282	3371	2916	2824	2816	2634
36	7956	7290	6644	6518	5981	5704	5599	4158	3687	3469	3262	3147	2963	2861	3798	3603	3175	3256	2834	2741	2738
37	7712	7672	7071	6444	6329	5878	5541	3976	4017	3578	3369	3173	3086	2873	3736	3655	3493	3075	3156	2792	2668
38	7894	7396	7439	6837	6233	6239	5714	3981	3816	3896	3465	3258	3134	2990	3913	3580	3543	3372	2975	3105	2724
39	7782	7591	7138	7215	6633	6125	6075	3992	3804	3673	3769	3342	3214	3043	3790	3787	3465	3446	3291	2911	3032
35 – 39	38912	36806	35035	33180	31058	29716	28390	19940	18899	17988	17115	15978	15351	14594	18972	17907	17047	16065	15080	14365	13796
40	7318	7502	7353	6926	7032	6500	5960	3749	3842	3676	3555	3663	3257	3120	3569	3660	3677	3371	3369	3243	2840
41	6923	7054	7270	7128	6713	6908	6349	3549	3613	3710	3567	3436	3591	3169	3374	3441	3560	3561	3277	3317	3180
42	6063	6688	6842	7067	6928	6564	6729	3082	3422	3510	3593	3460	3365	3488	2981	3266	3332	3474	3468	3199	3241
43	6136	5845	6474	6626	6844	6800	6378	3023	2959	3293	3387	3472	3388	3265	3113	2886	3181	3239	3372	3412	3113
44	5840	5936	5651	6297	6425	6729	6600	2854	2917	2849	3195	3275	3427	3279	2986	3019	2802	3102	3150	3302	3321
40 – 44	32280	33025	33590	34044	33942	33501	32016	16257	16753	17038	17297	17306	17028	16321	16023	16272	16552	16747	16636	16473	15695
45	5138	5655	5739	5467	6113	6285	6564	2501	2756	2806	2757	3090	3188	3327	2637	2899	2933	2710	3023	3097	3237
46	5442	4958	5481	5572	5306	5979	6114	2652	2403	2667	2724	2667	2988	3094	2790	2555	2814	2848	2639	2991	3020
47	5273	5250	4790	5310	5396	5206	5848	2550	2547	2310	2573	2634	2612	2918	2723	2703	2480	2737	2762	2594	2930
48	4748	5082	5049	4662	5175	5293	5034	2359	2452	2441	2242	2498	2572	2508	2389	2630	2608	2420	2677	2721	2526
49	4698	4580	4895	4897	4522	5032	5119	2255	2266	2348	2360	2170	2422	2490	2443	2314	2547	2537	2352	2610	2629
45 – 49	25299	25525	25954	25908	26512	27795	28679	12317	12424	12572	12656	13059	13782	14337	12982	13101	13382	13252	13453	14013	14342
50	4364	4530	4442	4713	4745	4433	4883	2056	2178	2179	2250	2284	2137	2337	2308	2352	2263	2463	2461	2296	2546
51	4141	4184	4358	4294	4541	4658	4299	2016	1962	2088	2092	2167	2233	2066	2125	2222	2270	2202	2374	2425	2233
52	3404	3968	4014	4195	4112	4441	4519	1566	1911	1872	1994	1998	2107	2160	1838	2057	2142	2201	2114	2334	2359
53	2061	3261	3830	3857	4056	4007	4318	939	1495	1838	1790	1925	1934	2042	1122	1766	1992	2067	2131	2073	2276
54	1859	1980	3134	3675	3695	3947	3888	854	899	1429	1756	1698	1859	1869	1005	1081	1705	1919	1997	2088	2019
50 – 54	15829	17923	19778	20734	21149	21486	21907	7431	8445	9406	9882	10072	10270	10474	8398	9478	10372	10852	11077	11216	11433
55	2124	1768	1912	2977	3513	3607	3822	968	818	866	1363	1668	1645	1784	1156	950	1046	1614	1845	1962	2038
56	3499	2031	1690	1823	2848	3377	3480	1529	924	780	816	1286	1604	1561	1970	1107	910	1007	1562	1773	1919
57	4382	3341	1953	1623	1760	2746	3264	1979	1451	877	741	780	1232	1543	2403	1890	1076	882	980	1514	1721
58	5061	4159	3164	1863	1542	1718	2596	2307	1854	1361	834	698	754	1156	2754	2305	1803	1029	844	964	1440
59	5422	4808	3977	3031	1788	1504	1657	2405	2160	1759	1298	792	681	720	3017	2648	2218	1733	996	823	937
55 – 59	20488	16107	12696	11317	11451	12952	14819	9188	7207	5643	5052	5224	5916	6764	11300	8900	7053	6265	6227	7036	8055
60	5750	5107	4578	3773	2907	1718	1428	2694	2227	2036	1654	1227	755	643	3056	2880	2542	2119	1680	963	785
61	5467	5444	4812	4345	3586	2814	1656	2594	2538	2068	1922	1565	1177	729	2873	2906	2744	2423	2021	1637	927
62	5035	5122	5149	4558	4120	3438	2704	2315	2391	2362	1937	1809	1491	1132	2720	2731	2787	2621	2311	1947	1572
63	3906	4718	4800	4877	4314	3944	3267	1732	2155	2211	2208	1796	1704	1391	2174	2563	2589	2669	2518	2240	1876
64	2655	3692	4445	4538	4595	4153	3732	1182	1619	1995	2058	2051	1708	1588	1473	2073	2450	2480	2544	2445	2144
60 – 64	22813	24083	23784	22091	19522	16067	12787	10517	10930	10672	9779	8448	6835	5483	12296	13153	13112	12312	11074	9232	7304
65	2122	2472	3464	4196	4252	4379	3929	961	1083	1481	1858	1893	1925	1600	1161	1389	1983	2338	2359	2454	2329
66	2833	1979	2336	3267	3949	4040	4175	1259	873	1021	1375	1732	1761	1802	1574	1106	1315	1892	2217	2279	2373
67	2361	2658	1830	2179	3075	3741	3827	1142	1168	795	934	1275	1605	1639	1219	1490	1035	1245	1800	2136	2188
68	3145	2170	2511	1710	2035	2939	3528	1344	1028	1078	730	851	1195	1489	1801	1142	1433	980	1184	1744	2039
69	2683	2903	2017	2321	1612	1923	2743	1096	1206	934	974	670	782	1107	1587	1697	1083	1347	942	1141	1636
65 – 69	13144	12182	12158	13673	14923	17022	18202	5802	5358	5309	5871	6421	7268	7637	7342	6824	6849	7802	8502	9754	10565
70	2915	2470	2686	1861	2162	1521	1818	1116	992	1085	843	892	616	729	1799	1478	1601	1018	1270	905	1089
71	2283	2674	2298	2497	1688	2006	1405	880	986	901	989	731	795	552	1403	1688	1397	1508	957	1211	853

жалғасы

продолжение

Жас Возраст	Ауыл халқы Сельское население							оның ішінде: в том числе:													
								еркектер мужчины							әйелдер женщины						
	1999	2000	2001	2002	2003	2004	2005	1999	2000	2001	2002	2003	2004	2005	1999	2000	2001	2002	2003	2004	2005
72	1976	2100	2465	2126	2271	1585	1871	672	777	881	811	872	680	734	1304	1323	1584	1315	1399	905	1137
73	1520	1815	1920	2279	1956	2133	1480	425	606	699	800	730	803	620	1095	1209	1221	1479	1226	1330	860
74	1509	1379	1672	1743	2074	1806	1968	432	374	535	626	711	637	729	1077	1005	1137	1117	1363	1169	1239
70 – 74	10203	10438	11041	10506	10151	9051	8542	3525	3735	4101	4069	3936	3531	3364	6678	6703	6940	6437	6215	5520	5178
75	1091	1375	1252	1529	1598	1937	1672	276	384	331	476	563	646	585	815	991	921	1053	1035	1291	1087
76	881	979	1237	1151	1382	1483	1784	213	237	332	289	419	500	587	668	742	905	862	963	983	1197
77	683	774	866	1132	1034	1268	1358	189	174	201	292	253	372	443	494	600	665	840	781	896	915
78	628	615	687	775	1016	946	1123	141	167	151	163	255	223	309	487	448	536	612	761	723	814
79	483	571	532	624	678	922	860	122	133	140	130	144	230	198	361	438	392	494	534	692	662
75 - 79	3766	4314	4574	5211	5708	6556	6797	941	1095	1155	1350	1634	1971	2122	2825	3219	3419	3861	4074	4585	4675
80	595	421	498	470	549	611	816	142	101	113	116	111	126	191	453	320	385	354	438	485	625
81	371	510	361	449	423	481	541	86	124	87	99	97	92	109	285	386	274	350	326	389	432
82	403	301	440	322	381	366	422	89	68	103	77	82	83	83	314	233	337	245	299	283	339
83	415	346	251	385	276	319	319	94	82	49	85	65	59	71	321	264	202	300	211	260	248
84	445	337	293	216	329	231	271	85	73	65	38	69	59	46	360	264	228	178	260	172	225
80 - 84	2229	1915	1843	1842	1958	2008	2369	496	448	417	415	424	419	500	1733	1467	1426	1427	1534	1589	1869
85+	2030	1928	1799	1669	1473	1433	1337	363	326	295	276	248	236	218	1667	1602	1504	1393	1225	1197	1119

БҰҰ-і дәл
БҰҰ-і дәл әйел

жыл басына, адам

на начало года, человек

Жас Возраст	Барлық халық Все население							оның ішінде: в том числе:													
								еркектер мужчины							әйелдер женщины						
	1999	2000	2001	2002	2003	2004	2005	1999	2000	2001	2002	2003	2004	2005	1999	2000	2001	2002	2003	2004	2005
0 - 4	595503	598526	599738	600972	603804	607491	612048	297195	298741	298979	299327	300657	302446	304807	298308	299785	300759	301645	303147	305045	307241
0	13274	12721	12469	11948	11892	12247	13669	6911	6593	6274	6078	6108	6176	7000	6363	6128	6195	5870	5784	6071	6669
1	12420	13102	12533	12290	11816	11783	12167	6391	6823	6494	6172	6013	6052	6140	6029	6279	6039	6118	5803	5731	6027
2	12831	12316	12973	12432	12229	11764	11730	6613	6339	6758	6440	6140	5991	6027	6218	5977	6215	5992	6089	5773	5703
3	13775	12746	12204	12852	12363	12180	11733	7023	6563	6280	6700	6405	6119	5978	6752	6183	5924	6152	5958	6061	5755
4	14841	13697	12639	12081	12800	12329	12149	7449	6984	6511	6215	6672	6389	6100	7392	6713	6128	5866	6128	5940	6049
5	67141	64582	62818	61603	61100	60303	61448	34387	33302	32317	31605	31338	30727	31245	32754	31280	30501	29998	29762	29576	30203
6	15069	14766	13599	12538	12030	12765	12288	7701	7408	6922	6457	6190	6656	6370	7368	7358	6677	6081	5840	6109	5918
7	14817	14993	14667	13516	12450	11974	12710	7534	7652	7363	6871	6406	6170	6627	7283	7341	7304	6645	6044	5804	6083
8	14264	14747	14924	14591	13451	12403	11928	7266	7502	7617	7320	6836	6387	6143	6998	7245	7307	7271	6615	6016	5785
9	14359	14211	14658	14861	14544	13397	12360	7386	7239	7457	7588	7293	6809	6360	6973	6972	7201	7273	7251	6588	6000
9	14477	14297	14151	14574	14794	14503	13376	7344	7350	7211	7403	7544	7277	6798	7133	6947	6940	7171	7250	7226	6578

жалғасы

продолжение

Жас Возраст	Қала халқы Городское население							оның ішінде: в том числе:													
								еркектер мужчины							әйелдер женщины						
	1999	2000	2001	2002	2003	2004	2005	1999	2000	2001	2002	2003	2004	2005	1999	2000	2001	2002	2003	2004	2005
Қазақстан Республикасының халқы	360702	361538	360302	359442	360527	362323	364248	176558	176979	176060	175444	176005	176916	177920	184144	184559	184242	183998	184522	185407	186328
0	7241	7518	7258	7010	7226	7629	8474	3824	3953	3683	3578	3773	3873	4325	3417	3565	3575	3432	3453	3756	4149
1	6843	7156	7405	7145	6957	7165	7586	3512	3779	3889	3619	3556	3746	3857	3331	3377	3516	3526	3401	3419	3729
2	7026	6779	7077	7336	7120	6929	7129	3647	3481	3746	3853	3605	3543	3734	3379	3298	3331	3483	3515	3386	3395
3	7627	6978	6707	6992	7311	7092	6906	3919	3623	3444	3708	3836	3592	3530	3708	3355	3263	3284	3475	3500	3376
4	8247	7572	6894	6632	6984	7291	7077	4160	3892	3580	3409	3703	3823	3585	4087	3680	3314	3223	3281	3468	3492
0 - 4	36984	36003	35341	35115	35598	36106	37172	19062	18728	18342	18167	18473	18577	19031	17922	17275	16999	16948	17125	17529	18141
5	8549	8193	7497	6821	6592	6962	7265	4411	4126	3846	3543	3389	3694	3812	4138	4067	3651	3278	3203	3268	3453
6	8731	8501	8126	7449	6765	6548	6926	4411	4374	4099	3814	3515	3373	3676	4320	4127	4027	3635	3250	3175	3250
7	8513	8681	8453	8087	7399	6726	6517	4343	4388	4353	4066	3786	3498	3356	4170	4293	4100	4021	3613	3228	3161
8	8591	8467	8610	8411	8067	7372	6697	4402	4317	4352	4332	4052	3772	3482	4189	4150	4258	4079	4015	3600	3215
9	8764	8557	8421	8547	8378	8045	7353	4397	4381	4291	4315	4308	4043	3765	4367	4176	4130	4232	4070	4002	3588
5 - 9	43148	42399	41107	39315	37201	35653	34758	21964	21586	20941	20070	19050	18380	18091	21184	20813	20166	19245	18151	17273	16667
10	9037	8722	8519	8380	8531	8344	8014	4548	4372	4366	4268	4306	4293	4032	4489	4350	4153	4112	4225	4051	3982
11	8881	8995	8680	8478	8357	8519	8311	4483	4531	4346	4350	4252	4300	4279	4398	4464	4334	4128	4105	4219	4032
12	8354	8838	8945	8648	8456	8340	8498	4187	4457	4511	4328	4343	4241	4285	4167	4381	4434	4320	4113	4099	4213
13	8273	8312	8799	8902	8626	8449	8323	4139	4162	4431	4492	4315	4344	4238	4134	4150	4368	4410	4311	4105	4085
14	7896	8224	8278	8763	8885	8609	8441	4006	4109	4150	4417	4484	4308	4336	3890	4115	4128	4346	4401	4301	4105
10 - 14	42441	43091	43221	43171	42855	42261	41587	21363	21631	21804	21855	21700	21486	21170	21078	21460	21417	21316	21155	20775	20417
15	7662	7826	8148	8226	8716	8865	8586	3951	3970	4073	4111	4393	4466	4288	3711	3856	4075	4115	4323	4399	4298
16	7280	7594	7708	8069	8171	8682	8839	3616	3920	3921	4031	4086	4374	4452	3664	3674	3787	4038	4085	4308	4387
17	6552	7153	7344	7528	7900	7984	8428	3253	3538	3787	3840	3942	4013	4265	3299	3615	3557	3688	3958	3971	4163
18	6644	6397	6888	7130	7298	7608	7579	3230	3169	3402	3661	3706	3798	3814	3414	3228	3486	3469	3592	3810	3765
19	6888	6533	6173	6726	7000	7131	7306	3388	3168	3056	3330	3597	3627	3670	3500	3365	3117	3396	3403	3504	3636
15 - 19	35026	35503	36261	37679	39085	40270	40738	17438	17765	18239	18973	19724	20278	20489	17588	17738	18022	18706	19361	19992	20249
20	6790	6766	6362	6015	6580	6864	6914	3381	3324	3073	2989	3273	3541	3548	3409	3442	3289	3026	3307	3323	3366
21	6659	6670	6607	6175	5847	6462	6591	3364	3321	3229	2977	2905	3231	3434	3295	3349	3378	3198	2942	3231	3157
22	6604	6526	6485	6430	6046	5729	6297	3210	3303	3231	3157	2901	2846	3161	3394	3223	3254	3273	3145	2883	3136
23	6459	6461	6348	6288	6296	5941	5541	3191	3109	3204	3129	3085	2862	2745	3268	3352	3144	3159	3211	3079	2796
24	6299	6347	6301	6181	6119	6178	5822	3096	3127	3029	3108	3027	3025	2798	3203	3220	3272	3073	3092	3153	3024
20 - 24	32811	32770	32103	31089	30888	31174	31165	16242	16184	15766	15360	15191	15505	15686	16569	16586	16337	15729	15697	15669	15479
25	5873	6171	6147	6122	6073	5957	5998	2917	3024	3002	2938	3045	2955	2946	2956	3147	3145	3184	3028	3002	3052
26	5990	5744	6020	5972	5957	5943	5818	3008	2853	2926	2909	2829	2990	2903	2982	2891	3094	3063	3128	2953	2915
27	6107	5885	5569	5856	5853	5846	5817	3029	2958	2746	2838	2857	2779	2921	3078	2927	2823	3018	2996	3067	2896
28	5960	5973	5658	5403	5719	5721	5719	2930	2949	2833	2669	2783	2781	2728	3030	3024	2825	2734	2936	2940	2991
29	5800	5814	5795	5480	5298	5588	5600	2837	2855	2855	2735	2623	2718	2721	2963	2959	2940	2745	2675	2870	2879
25 - 29	29730	29587	29189	28833	28900	29055	28952	14721	14639	14362	14089	14137	14223	14219	15009	14948	14827	14744	14763	14832	14733
30	5754	5674	5654	5633	5398	5171	5475	2789	2772	2752	2750	2683	2550	2659	2965	2902	2902	2883	2715	2621	2816
31	5473	5648	5543	5527	5500	5270	5076	2714	2739	2701	2684	2670	2620	2496	2759	2909	2842	2843	2830	2650	2580
32	5392	5366	5524	5405	5410	5428	5168	2606	2664	2662	2615	2622	2628	2559	2786	2702	2862	2790	2788	2800	2609
33	5452	5271	5225	5403	5330	5339	5330	2657	2543	2581	2590	2575	2593	2584	2795	2728	2644	2813	2755	2746	2746
34	5530	5350	5107	5099	5325	5262	5245	2687	2597	2455	2505	2547	2538	2537	2843	2753	2652	2594	2778	2724	2708
30 - 34	27601	27309	27053	27067	26963	26470	26294	13453	13315	13151	13144	13097	12929	12835	14148	13994	13902	13923	13866	13541	13459

Жас Возраст	Қала халқы Городское население							оның ішінде: в том числе:													
								еркектер мужчины							әйелдер женщины						
	1999	2000	2001	2002	2003	2004	2005	1999	2000	2001	2002	2003	2004	2005	1999	2000	2001	2002	2003	2004	2005
35	5871	5421	5221	5000	5035	5240	5173	2893	2630	2511	2395	2470	2498	2485	2978	2791	2710	2605	2565	2742	2688
36	5620	5743	5286	5109	4923	4951	5161	2745	2827	2561	2445	2356	2428	2455	2875	2916	2725	2664	2567	2523	2706
37	5512	5485	5594	5165	5026	4872	4875	2710	2659	2738	2496	2400	2326	2387	2802	2826	2856	2669	2626	2546	2488
38	5814	5401	5374	5487	5089	4984	4796	2815	2648	2585	2679	2451	2372	2276	2999	2753	2789	2808	2638	2612	2520
39	5357	5722	5258	5226	5424	5032	4911	2657	2763	2562	2498	2646	2411	2315	2700	2959	2696	2728	2778	2621	2596
35 – 39	28174	27772	26733	25987	25497	25079	24916	13820	13527	12957	12513	12323	12035	11918	14354	14245	13776	13474	13174	13044	12998
40	5163	5258	5605	5149	5168	5359	4968	2497	2602	2694	2490	2468	2613	2366	2666	2656	2911	2659	2700	2746	2602
41	4814	5089	5142	5481	5091	5104	5306	2313	2458	2540	2619	2457	2432	2576	2501	2631	2602	2862	2634	2672	2730
42	4137	4740	4971	5059	5428	5036	5039	1999	2265	2394	2486	2592	2420	2399	2138	2475	2577	2573	2836	2616	2640
43	4068	4054	4629	4870	4994	5380	4985	1976	1950	2195	2322	2442	2558	2393	2092	2104	2434	2548	2552	2822	2592
44	4021	3987	3954	4537	4818	4939	5329	1956	1927	1885	2148	2290	2403	2517	2065	2060	2069	2389	2528	2536	2812
40 – 44	22203	23128	24301	25096	25499	25818	25627	10741	11202	11708	12065	12249	12426	12251	11462	11926	12593	13031	13250	13392	13376
45	3868	3969	3904	3877	4447	4763	4885	1795	1926	1873	1837	2089	2248	2366	2073	2043	2031	2040	2358	2515	2519
46	3636	3787	3874	3831	3825	4374	4692	1706	1748	1874	1832	1802	2044	2203	1930	2039	2000	1999	2023	2330	2489
47	3370	3559	3694	3799	3776	3763	4326	1589	1660	1684	1831	1797	1757	2017	1781	1899	2010	1968	1979	2006	2309
48	3754	3296	3454	3623	3736	3727	3702	1797	1546	1599	1635	1800	1764	1721	1957	1750	1855	1988	1936	1963	1981
49	3269	3670	3208	3384	3566	3679	3679	1513	1739	1492	1556	1595	1760	1732	1756	1931	1716	1828	1971	1919	1947
45 – 49	17897	18281	18134	18514	19350	20306	21284	8400	8619	8522	8691	9083	9573	10039	9497	9662	9612	9823	10267	10733	11245
50	2582	3189	3594	3136	3324	3514	3631	1162	1461	1692	1442	1512	1565	1729	1420	1728	1902	1694	1812	1949	1902
51	3069	2523	3083	3499	3073	3256	3466	1419	1132	1407	1639	1408	1474	1537	1650	1391	1676	1860	1665	1782	1929
52	2407	3001	2459	3010	3420	3030	3211	1135	1382	1092	1362	1593	1384	1444	1272	1619	1367	1648	1827	1646	1767
53	1438	2331	2907	2381	2944	3376	2973	669	1086	1315	1051	1322	1564	1349	769	1245	1592	1330	1622	1812	1624
54	1223	1401	2274	2822	2331	2898	3328	598	644	1054	1261	1019	1292	1528	625	757	1220	1561	1312	1606	1800
50 – 54	10719	12445	14317	14848	15092	16074	16609	4983	5705	6560	6755	6854	7279	7587	5736	6740	7757	8093	8238	8795	9022
55	1444	1187	1364	2222	2753	2298	2836	729	574	626	1022	1228	1005	1249	715	613	738	1200	1525	1293	1587
56	2163	1405	1153	1324	2163	2695	2252	1029	703	557	605	984	1187	974	1134	702	596	719	1179	1508	1278
57	2152	2113	1363	1115	1282	2119	2634	1015	998	677	534	583	954	1150	1137	1115	686	581	699	1165	1484
58	2362	2080	2049	1319	1080	1259	2070	1133	971	962	645	514	571	924	1229	1109	1087	674	566	688	1146
59	2187	2289	2010	1974	1292	1053	1229	1011	1089	931	912	630	497	556	1176	1200	1079	1062	662	556	673
55 – 59	10308	9074	7939	7954	8570	9424	11021	4917	4335	3753	3718	3939	4214	4853	5391	4739	4186	4236	4631	5210	6168
60	2316	2108	2187	1939	1897	1251	1026	1063	968	1030	888	875	607	478	1253	1140	1157	1051	1022	644	548
61	2264	2227	2014	2091	1863	1846	1220	1024	1013	920	978	837	850	588	1240	1214	1094	1113	1026	996	632
62	2004	2184	2137	1929	2020	1798	1794	884	984	954	870	938	798	817	1120	1200	1183	1059	1082	1000	977
63	1381	1932	2074	2058	1859	1936	1740	581	847	935	906	832	885	760	800	1085	1139	1152	1027	1051	980
64	1006	1316	1855	1975	1991	1795	1856	484	548	797	880	863	795	838	522	768	1058	1095	1128	1000	1018
60 – 64	8971	9767	10267	9992	9630	8626	7636	4036	4360	4636	4522	4345	3935	3481	4935	5407	5631	5470	5285	4691	4155
65	995	967	1248	1762	1884	1905	1736	448	458	504	740	829	808	762	547	509	744	1022	1055	1097	974
66	1332	950	912	1178	1684	1794	1844	578	421	423	466	700	774	775	754	529	489	712	984	1020	1069
67	806	1256	886	855	1116	1609	1734	350	536	382	395	433	655	738	456	720	504	460	683	954	996
68	1332	766	1183	837	809	1071	1542	520	331	501	359	371	408	611	812	435	682	478	438	663	931
69	1069	1263	713	1107	788	748	1012	463	483	301	466	339	330	377	606	780	412	641	449	418	635
65 – 69	5534	5202	4942	5739	6281	7127	7868	2359	2229	2111	2426	2672	2975	3263	3175	2973	2831	3313	3609	4152	4605
70	1451	1006	1180	663	1031	727	715	559	426	439	275	425	303	315	892	580	741	388	606	424	400
71	965	1367	930	1110	614	989	666	348	509	388	411	252	403	273	617	858	542	699	362	586	393

жалғасы

продолжение

Жас Возраст	Қала халқы Городское население							оның ішінде: в том числе:													
								еркектер мужчины							әйелдер женщины						
	1999	2000	2001	2002	2003	2004	2005	1999	2000	2001	2002	2003	2004	2005	1999	2000	2001	2002	2003	2004	2005
72	890	886	1258	847	1051	574	923	371	321	453	335	380	232	370	519	565	805	512	671	342	553
73	800	820	810	1172	778	970	523	271	342	287	409	299	339	205	529	478	523	763	479	631	318
74	807	739	754	747	1068	715	879	253	244	310	266	369	266	289	554	495	444	481	699	449	590
70 – 74	4913	4818	4932	4539	4542	3975	3706	1802	1842	1877	1696	1725	1543	1452	3111	2976	3055	2843	2817	2432	2254
75	668	744	669	685	681	995	654	220	236	217	281	233	342	228	448	508	452	404	448	653	426
76	624	598	680	613	641	607	913	178	192	205	191	259	205	306	446	406	475	422	382	402	607
77	374	563	544	623	566	584	551	122	161	173	192	168	233	185	252	402	371	431	398	351	366
78	466	337	507	482	571	515	536	144	103	141	153	175	146	212	322	234	366	329	396	369	324
79	263	422	291	459	426	510	461	76	133	85	126	127	157	118	187	289	206	333	299	353	343
75 - 79	2395	2664	2691	2862	2885	3211	3115	740	825	821	943	962	1083	1049	1655	1839	1870	1919	1923	2128	2066
80	232	234	377	249	407	367	446	76	65	118	67	118	102	132	156	169	259	182	289	265	314
81	245	203	205	326	213	363	310	90	67	58	100	54	98	84	155	136	147	226	159	265	226
82	199	206	173	156	266	180	312	56	77	61	45	81	44	85	143	129	112	111	185	136	227
83	182	167	173	140	126	230	148	47	50	68	49	38	70	33	135	117	105	91	88	160	115
84	215	155	141	148	110	103	199	47	40	44	57	40	33	61	168	115	97	91	70	70	138
80 - 84	1073	965	1069	1019	1122	1243	1415	316	299	349	318	331	347	395	757	666	720	701	791	896	1020
85+	774	760	702	623	569	451	385	201	188	161	139	150	128	111	573	572	541	484	419	323	274

жалғасы

продолжение

Жас Возраст	Ауыл халқы Сельское население							оның ішінде: в том числе:													
								еркектер мужчины							әйелдер женщины						
	1999	2000	2001	2002	2003	2004	2005	1999	2000	2001	2002	2003	2004	2005	1999	2000	2001	2002	2003	2004	2005
0 - 4	234801	236988	239436	241530	243277	245168	247800	120637	121762	122919	123883	124652	125530	126887	114164	115226	116517	117647	118625	119638	120913
0	6033	5203	5211	4938	4666	4618	5195	3087	2640	2591	2500	2335	2303	2675	2946	2563	2620	2438	2331	2315	2520
1	5577	5946	5128	5145	4859	4618	4581	2879	3044	2605	2553	2457	2306	2283	2698	2902	2523	2592	2402	2312	2298
2	5805	5537	5896	5096	5109	4835	4601	2966	2858	3012	2587	2535	2448	2293	2839	2679	2884	2509	2574	2387	2308
3	6148	5768	5497	5860	5052	5088	4827	3104	2940	2836	2992	2569	2527	2448	3044	2828	2661	2868	2483	2561	2379
4	6594	6125	5745	5449	5816	5038	5072	3289	3092	2931	2806	2969	2566	2515	3305	3033	2814	2643	2847	2472	2557
5 - 9	30157	28579	27477	26488	25502	24197	24276	15325	14574	13975	13438	12865	12150	12214	14832	14005	13502	13050	12637	12047	12062
5	6520	6573	6102	5717	5438	5803	5023	3290	3282	3076	2914	2801	2962	2558	3230	3291	3026	2803	2637	2841	2465
6	6086	6492	6541	6067	5685	5426	5784	3123	3278	3264	3057	2891	2797	2951	2963	3214	3277	3010	2794	2629	2833
7	5751	6066	6471	6504	6052	5677	5411	2923	3114	3264	3254	3050	2889	2787	2828	2952	3207	3250	3002	2788	2624
8	5768	5744	6048	6450	6477	6025	5663	2984	2922	3105	3256	3241	3037	2878	2784	2822	2943	3194	3236	2988	2785
9	5713	5740	5730	6027	6416	6458	6023	2947	2969	2920	3088	3236	3234	3033	2766	2771	2810	2939	3180	3224	2990
10	29838	30615	30892	30765	30068	29389	27904	15267	15565	15629	15569	15219	14919	14207	14571	15050	15263	15196	14849	14470	13697
10	5759	5694	5720	5713	5994	6401	6456	2851	2933	2958	2914	3077	3228	3229	2908	2761	2762	2799	2917	3173	3227
11	5932	5744	5676	5700	5677	5975	6378	3007	2846	2923	2941	2890	3060	3213	2925	2898	2753	2759	2787	2915	3165

жалғасы

продолжение

Жас Возраст	Ауыл халқы Сельское население							оның ішінде: в том числе:													
								еркектер мужчины							әйелдер женщины						
	1999	2000	2001	2002	2003	2004	2005	1999	2000	2001	2002	2003	2004	2005	1999	2000	2001	2002	2003	2004	2005
49	1740	2097	1633	1910	1928	2003	1928	876	938	782	943	908	959	911	864	1159	851	967	1020	1044	1017
45 – 49	9489	9753	9581	10116	10395	10889	11358	4555	4638	4603	4886	5006	5291	5583	4934	5115	4978	5230	5389	5598	5775
50	1462	1711	2078	1613	1893	1909	1976	702	864	928	770	936	892	939	760	847	1150	843	957	1017	1037
51	1776	1443	1691	2059	1590	1876	1900	814	690	851	915	758	924	886	962	753	840	1144	832	952	1014
52	1307	1745	1429	1669	2040	1570	1855	630	793	685	840	903	742	909	677	952	744	829	1137	828	946
53	860	1280	1718	1410	1653	2011	1550	386	618	779	670	831	884	729	474	662	939	740	822	1127	821
54	736	845	1261	1696	1383	1625	1992	360	381	609	763	654	814	873	376	464	652	933	729	811	1119
50 – 54	6141	7024	8177	8447	8559	8991	9273	2892	3346	3852	3958	4082	4256	4336	3249	3678	4325	4489	4477	4735	4937
55	890	726	837	1255	1667	1366	1598	448	352	376	604	744	644	801	442	374	461	651	923	722	797
56	1628	875	708	825	1231	1643	1353	745	440	342	369	589	733	632	883	435	366	456	642	910	721
57	1228	1598	860	699	811	1207	1613	606	728	433	336	362	574	714	622	870	427	363	449	633	899
58	1702	1202	1575	845	687	797	1186	853	594	714	427	328	355	565	849	608	861	418	359	442	621
59	1474	1674	1177	1544	824	677	777	769	841	575	700	414	322	341	705	833	602	844	410	355	436
55 – 59	6922	6075	5157	5168	5220	5690	6527	3421	2955	2440	2436	2437	2628	3053	3501	3120	2717	2732	2783	3062	3474
60	1538	1437	1646	1156	1511	810	666	777	743	821	568	674	406	315	761	694	825	588	837	404	351
61	1471	1501	1409	1622	1127	1484	795	775	752	723	804	547	661	396	696	749	686	818	580	823	399
62	1355	1430	1473	1372	1586	1107	1451	684	751	736	695	790	536	646	671	679	737	677	796	571	805
63	762	1323	1398	1431	1327	1547	1077	365	667	736	715	666	765	525	397	656	662	716	661	782	552
64	554	738	1288	1356	1394	1285	1512	263	353	651	709	687	640	747	291	385	637	647	707	645	765
60 – 64	5680	6429	7214	6937	6945	6233	5501	2864	3266	3667	3491	3364	3008	2629	2816	3163	3547	3446	3581	3225	2872
65	510	542	716	1247	1321	1338	1249	248	253	343	625	687	653	619	262	289	373	622	634	685	630
66	814	486	513	685	1210	1276	1297	396	231	232	325	601	657	627	418	255	281	360	609	619	670
67	371	784	472	500	662	1165	1243	196	378	225	224	311	575	640	175	406	247	276	351	590	603
68	832	360	743	449	486	632	1113	379	192	353	212	213	298	547	453	168	390	237	273	334	566
69	593	787	346	711	423	458	596	293	356	184	335	195	200	283	300	431	162	376	228	258	313
65 – 69	3120	2959	2790	3592	4102	4869	5498	1512	1410	1337	1721	2007	2383	2716	1608	1549	1453	1871	2095	2486	2782
70	851	559	747	328	675	398	435	369	280	334	174	311	181	188	482	279	413	154	364	217	247
71	540	803	530	707	317	632	374	245	352	261	303	170	284	167	295	451	269	404	147	348	207
72	465	515	748	490	674	301	606	195	230	321	237	289	165	267	270	285	427	253	385	136	339
73	437	434	472	718	449	638	286	158	182	208	310	210	267	156	279	252	264	408	239	371	130
74	480	415	394	439	675	418	596	171	150	161	188	293	189	246	309	265	233	251	382	229	350
70 – 74	2773	2726	2891	2682	2790	2387	2297	1138	1194	1285	1212	1273	1086	1024	1635	1532	1606	1470	1517	1301	1273
75	379	446	379	355	394	620	389	164	158	138	145	163	263	172	215	288	241	210	231	357	217
76	394	344	417	358	314	368	579	127	152	144	129	126	152	243	267	192	273	229	188	216	336
77	248	366	313	385	324	295	334	82	116	132	130	118	121	141	166	250	181	255	206	174	193
78	370	223	337	277	357	284	271	99	71	105	119	121	104	112	271	152	232	158	236	180	159
79	156	332	200	296	239	322	250	39	88	61	90	103	102	91	117	244	139	206	136	220	159
75 - 79	1547	1711	1646	1671	1628	1889	1823	511	585	580	613	631	742	759	1036	1126	1066	1058	997	1147	1064
80	144	136	298	186	260	215	279	38	29	78	58	81	88	82	106	107	220	128	179	127	197
81	158	129	123	262	174	230	191	50	33	23	67	54	67	81	108	96	100	195	120	163	110
82	161	142	109	107	212	161	205	51	45	28	20	57	48	66	110	97	81	87	155	113	139
83	125	141	122	95	89	187	151	36	43	37	22	17	47	44	89	98	85	73	72	140	107
84	126	107	121	111	82	72	163	52	31	34	34	19	13	36	74	76	87	77	63	59	127
80 - 84	714	655	773	761	817	865	989	227	181	200	201	228	263	309	487	474	573	560	589	602	680
85+	655	613	556	545	525	473	438	176	177	157	157	151	132	118	479	436	399	388	374	341	320

Қазақстан Республикасының
статистикалық қызметі

жыл басына, адам

на начало года, человек

Жас Возраст	Барлық халық Все население							оның ішінде: в том числе:													
								еркектер мужчины							әйелдер женщины						
	1999	2000	2001	2002	2003	2004	2005	1999	2000	2001	2002	2003	2004	2005	1999	2000	2001	2002	2003	2004	2005
Қазақстан Республикасы	314035	315203	319191	328265	338612	349668	361754	154697	155284	157460	162411	167757	173234	179103	159338	159919	161731	165854	170855	176434	182651
0	6033	5994	6069	6553	7355	8010	9292	3193	3125	3144	3402	3716	4108	4836	2840	2869	2925	3151	3639	3902	4456
1	6044	5978	5981	6103	6601	7401	8047	3111	3167	3114	3166	3430	3743	4135	2933	2811	2867	2937	3171	3658	3912
2	6133	6030	5990	6067	6158	6689	7506	3077	3097	3170	3156	3199	3482	3792	3056	2933	2820	2911	2959	3207	3714
3	6556	6109	6045	6068	6166	6261	6803	3289	3068	3110	3209	3208	3250	3549	3267	3041	2935	2859	2958	3011	3254
4	7195	6534	6132	6121	6167	6261	6367	3622	3278	3082	3151	3273	3258	3307	3573	3256	3050	2970	2894	3003	3060
0 - 4	31961	30645	30217	30912	32447	34622	38015	16292	15735	15620	16084	16826	17841	19619	15669	14910	14597	14828	15621	16781	18396
5	7347	7176	6550	6225	6230	6283	6364	3768	3611	3286	3136	3208	3339	3321	3579	3565	3264	3089	3022	2944	3043
6	7591	7317	7207	6648	6312	6331	6395	3933	3750	3627	3325	3174	3276	3393	3658	3567	3580	3323	3138	3055	3002
7	7565	7563	7357	7324	6733	6425	6433	3763	3916	3765	3677	3370	3232	3331	3802	3647	3592	3647	3363	3193	3102
8	7842	7541	7585	7445	7426	6830	6525	3927	3751	3932	3804	3725	3423	3282	3915	3790	3653	3641	3701	3407	3243
9	7584	7808	7581	7656	7525	7506	6929	3834	3908	3770	3963	3848	3763	3474	3750	3900	3811	3693	3677	3743	3455
5 - 9	37929	37405	36280	35298	34226	33375	32646	19225	18936	18380	17905	17325	17033	16801	18704	18469	17900	17393	16901	16342	15845
10	7820	7545	7830	7660	7747	7614	7604	3943	3824	3919	3809	4017	3892	3818	3877	3721	3911	3851	3730	3722	3786
11	7694	7778	7579	7911	7736	7830	7704	3910	3924	3838	3959	3834	4054	3938	3784	3854	3741	3952	3902	3776	3766
12	7493	7645	7792	7669	7980	7828	7934	3773	3882	3923	3879	3991	3876	4095	3720	3763	3869	3790	3989	3952	3839
13	7154	7445	7660	7863	7751	8060	7925	3629	3752	3891	3953	3913	4025	3924	3525	3693	3769	3910	3838	4035	4001
14	6918	7106	7437	7730	7913	7831	8171	3529	3609	3743	3928	3976	3956	4083	3389	3497	3694	3802	3937	3875	4088
10 – 14	37079	37519	38298	38833	39127	39163	39338	18784	18991	19314	19528	19731	19803	19858	18295	18528	18984	19305	19396	19360	19480
15	6497	6841	7090	7487	7794	7984	7923	3222	3488	3597	3772	3956	4008	3993	3275	3353	3493	3715	3838	3976	3930
16	5962	6461	6814	7148	7551	7895	8077	3002	3214	3480	3631	3815	4006	4054	2960	3247	3334	3517	3736	3889	4023
17	5516	5830	6380	6837	7154	7588	7902	2763	2933	3172	3504	3640	3866	4038	2753	2897	3208	3333	3514	3722	3864
18	5195	5389	5789	6438	6941	7204	7572	2579	2670	2920	3203	3573	3668	3870	2616	2719	2869	3235	3368	3536	3702
19	5365	5135	5338	5853	6534	7070	7277	2693	2546	2649	2946	3257	3620	3707	2672	2589	2689	2907	3277	3450	3570
15 – 19	28535	29656	31411	33763	35974	37741	38751	14259	14851	15818	17056	18241	19168	19662	14276	14805	15593	16707	17733	18573	19089
20	5414	5296	5127	5423	5996	6658	7214	2690	2654	2549	2692	3029	3309	3684	2724	2642	2578	2731	2967	3349	3530
21	5371	5414	5362	5288	5661	6242	6840	2726	2710	2706	2641	2820	3140	3403	2645	2704	2656	2647	2841	3102	3437
22	5428	5349	5520	5611	5544	5961	6439	2753	2741	2790	2864	2788	2992	3247	2675	2608	2730	2747	2756	2969	3192
23	5370	5403	5474	5755	5847	5797	6179	2711	2756	2820	2952	3001	2918	3078	2659	2647	2654	2803	2846	2879	3101
24	5393	5332	5461	5663	5973	6044	5961	2754	2685	2787	2938	3069	3092	2994	2639	2647	2674	2725	2904	2952	2967
20 - 24	26976	26794	26944	27740	29021	30702	32633	13634	13546	13652	14087	14707	15451	16406	13342	13248	13292	13653	14314	15251	16227
25	5447	5357	5409	5645	5848	6153	6192	2791	2729	2726	2878	3060	3154	3150	2656	2628	2683	2767	2788	2999	3042
26	5180	5414	5388	5568	5838	5980	6290	2663	2769	2764	2817	2985	3124	3188	2517	2645	2624	2751	2853	2856	3102
27	5670	5128	5446	5549	5754	5998	6106	2880	2626	2791	2857	2910	3060	3171	2790	2502	2655	2692	2844	2938	2935
28	5478	5604	5125	5593	5661	5897	6120	2832	2834	2617	2879	2904	2972	3097	2646	2770	2508	2714	2757	2925	3023
29	5115	5397	5590	5265	5715	5782	6031	2646	2786	2821	2693	2947	2959	3033	2469	2611	2769	2572	2768	2823	2998
25 - 29	26890	26900	26958	27620	28816	29810	30739	13812	13744	13719	14124	14806	15269	15639	13078	13156	13239	13496	14010	14541	15100
30	5264	5049	5377	5721	5418	5811	5890	2593	2599	2784	2903	2782	2987	2998	2671	2450	2593	2818	2636	2824	2892
31	4982	5203	5039	5508	5835	5513	5872	2486	2554	2591	2869	2960	2817	3011	2496	2649	2448	2639	2875	2696	2861
32	5166	4903	5206	5149	5602	5905	5605	2608	2433	2557	2654	2910	2990	2860	2558	2470	2649	2495	2692	2915	2745

жалғасы

продолжение

Жас Возраст	Барлық халық Все население							оның ішінде: в том числе:													
								еркектер мужчины							әйелдер женщины						
	1999	2000	2001	2002	2003	2004	2005	1999	2000	2001	2002	2003	2004	2005	1999	2000	2001	2002	2003	2004	2005
33	5141	5130	4905	5350	5253	5684	5958	2572	2586	2438	2635	2704	2936	3003	2569	2544	2467	2715	2549	2748	2955
34	5046	5064	5119	5020	5443	5322	5751	2520	2521	2586	2509	2682	2729	2951	2526	2543	2533	2511	2761	2593	2800
30 – 34	25599	25349	25646	26748	27551	28235	29076	12779	12693	12956	13570	14038	14459	14823	12820	12656	12690	13178	13513	13776	14253
35	5343	5011	5044	5200	5100	5520	5388	2661	2488	2515	2641	2565	2715	2741	2682	2523	2529	2559	2535	2805	2647
36	4943	5264	4966	5114	5283	5179	5567	2444	2609	2460	2551	2675	2607	2727	2499	2655	2506	2563	2608	2572	2840
37	5137	4866	5221	5034	5184	5331	5247	2549	2402	2582	2518	2593	2700	2641	2588	2464	2639	2516	2591	2631	2606
38	5155	5056	4823	5255	5124	5256	5372	2515	2507	2380	2602	2563	2633	2715	2640	2549	2443	2653	2561	2623	2657
39	4812	5081	5012	4862	5336	5182	5302	2337	2465	2476	2398	2652	2604	2640	2475	2616	2536	2464	2684	2578	2662
35 – 39	25390	25278	25066	25465	26027	26468	26876	12506	12471	12413	12710	13048	13259	13464	12884	12807	12653	12755	12979	13209	13412
40	4642	4734	5032	5073	4920	5363	5232	2246	2287	2430	2521	2443	2672	2615	2396	2447	2602	2552	2477	2691	2617
41	4340	4562	4696	5064	5114	4942	5412	2105	2197	2275	2450	2550	2451	2695	2235	2365	2421	2614	2564	2491	2717
42	4020	4260	4502	4744	5097	5159	4974	1979	2059	2159	2303	2481	2567	2454	2041	2201	2343	2441	2616	2592	2520
43	3974	3951	4187	4512	4771	5126	5178	1891	1938	2008	2172	2317	2494	2560	2083	2013	2179	2340	2454	2632	2618
44	3751	3910	3911	4227	4539	4825	5147	1775	1852	1903	2049	2181	2341	2488	1976	2058	2008	2178	2358	2484	2659
40 – 44	20727	21417	22328	23620	24441	25415	25943	9996	10333	10775	11495	11972	12525	12812	10731	11084	11553	12125	12469	12890	13131
45	3419	3688	3858	3918	4242	4551	4832	1651	1746	1822	1909	2060	2181	2335	1768	1942	2036	2009	2182	2370	2497
46	3211	3337	3641	3853	3930	4248	4568	1512	1603	1722	1821	1918	2053	2183	1699	1734	1919	2032	2012	2195	2385
47	3136	3138	3289	3636	3844	3942	4256	1425	1474	1585	1722	1814	1924	2042	1711	1664	1704	1914	2030	2018	2214
48	3301	3062	3106	3287	3618	3833	3937	1538	1385	1456	1588	1707	1800	1910	1763	1677	1650	1699	1911	2033	2027
49	3077	3214	2992	3088	3276	3631	3824	1423	1493	1352	1444	1574	1706	1789	1654	1721	1640	1644	1702	1925	2035
45 – 49	16144	16439	16886	17782	18910	20205	21417	7549	7701	7937	8484	9073	9664	10259	8595	8738	8949	9298	9837	10541	11158
50	2745	2948	3129	2963	3074	3269	3627	1228	1347	1466	1348	1428	1576	1695	1517	1601	1663	1615	1646	1693	1932
51	2622	2646	2864	3098	2928	3043	3252	1175	1177	1292	1454	1333	1395	1566	1447	1469	1572	1644	1595	1648	1686
52	2204	2543	2588	2806	3072	2911	3035	1031	1133	1141	1258	1436	1319	1379	1173	1410	1447	1548	1636	1592	1656
53	1376	2129	2481	2536	2765	3041	2898	637	994	1117	1112	1226	1414	1307	739	1135	1364	1424	1539	1627	1591
54	1028	1319	2066	2438	2515	2727	3020	476	610	962	1088	1104	1200	1393	552	709	1104	1350	1411	1527	1627
50 – 54	9975	11585	13128	13841	14354	14991	15832	4547	5261	5978	6260	6527	6904	7340	5428	6324	7150	7581	7827	8087	8492
55	1124	979	1271	2014	2383	2468	2684	533	453	589	936	1058	1074	1166	591	526	682	1078	1325	1394	1518
56	1780	1084	959	1238	1976	2363	2424	810	512	437	568	910	1047	1053	970	572	522	670	1066	1316	1371
57	1946	1752	1045	940	1216	1931	2338	907	791	484	435	555	878	1028	1039	961	561	505	661	1053	1310
58	1970	1883	1708	1021	917	1213	1906	920	865	764	467	418	551	850	1050	1018	944	554	499	662	1056
59	1972	1881	1839	1655	1002	906	1201	927	869	832	737	456	410	541	1045	1012	1007	918	546	496	660
55 – 59	8792	7579	6822	6868	7494	8881	10553	4097	3490	3106	3143	3397	3960	4638	4695	4089	3716	3725	4097	4921	5915
60	1913	1862	1802	1751	1611	985	899	875	857	820	779	704	439	405	1038	1005	982	972	907	546	494
61	1667	1828	1772	1741	1690	1563	967	748	831	805	780	751	668	431	919	997	967	961	939	895	536
62	1492	1579	1767	1690	1691	1646	1535	676	710	805	757	746	714	644	816	869	962	933	945	932	891
63	1060	1404	1489	1695	1617	1628	1600	489	618	646	754	711	711	684	571	786	843	941	906	917	916
64	870	1003	1321	1428	1612	1553	1575	387	460	578	598	705	669	691	483	543	743	830	907	884	884
60 – 64	7002	7676	8151	8305	8221	7375	6576	3175	3476	3654	3668	3617	3201	2855	3827	4200	4497	4637	4604	4174	3721
65	724	832	960	1275	1370	1561	1493	331	368	433	549	555	680	626	393	464	527	726	815	881	867
66	918	691	785	922	1235	1308	1516	368	316	339	403	517	520	649	550	375	446	519	718	788	867
67	676	873	664	746	887	1184	1276	310	340	303	319	378	491	500	366	533	361	427	509	693	776
68	953	646	838	635	722	845	1138	409	299	321	284	303	358	460	544	347	517	351	419	487	678

жалғасы

продолжение

Жас Возраст	Барлық халық Все население							оның ішінде: в том числе:													
								еркектер мужчины							әйелдер женщины						
	1999	2000	2001	2002	2003	2004	2005	1999	2000	2001	2002	2003	2004	2005	1999	2000	2001	2002	2003	2004	2005
69	753	911	604	790	604	682	808	318	387	279	291	265	275	334	435	524	325	499	339	407	474
65 – 69	4024	3953	3851	4368	4818	5580	6231	1736	1710	1675	1846	2018	2324	2569	2288	2243	2176	2522	2800	3256	3662
70	875	718	865	558	751	556	652	330	302	363	251	268	238	256	545	416	502	307	483	318	396
71	949	820	679	821	527	719	515	405	299	283	332	225	254	207	544	521	396	489	302	465	308
72	758	885	768	641	775	490	677	298	369	274	268	303	200	232	460	516	494	373	472	290	445
73	613	696	838	705	606	725	450	207	276	338	242	248	271	175	406	420	500	463	358	454	275
74	616	564	644	777	646	557	683	199	185	258	314	216	222	249	417	379	386	463	430	335	434
70 – 74	3811	3683	3794	3502	3305	3047	2977	1439	1431	1516	1407	1260	1185	1119	2372	2252	2278	2095	2045	1862	1858
75	419	563	498	598	721	607	526	118	179	167	226	289	197	206	301	384	331	372	432	410	320
76	479	372	516	445	537	674	570	134	101	166	144	187	264	181	345	271	350	301	350	410	389
77	367	444	332	468	404	487	630	99	129	87	151	128	165	245	268	315	245	317	276	322	385
78	349	332	404	309	445	372	444	104	85	111	77	135	113	150	245	247	293	232	310	259	294
79	194	312	300	370	275	403	338	60	86	77	94	69	116	95	134	226	223	276	206	287	243
75 - 79	1808	2023	2050	2190	2382	2543	2508	515	580	608	692	808	855	877	1293	1443	1442	1498	1574	1688	1631
80	176	172	278	267	336	248	349	53	50	65	66	86	54	88	123	122	213	201	250	194	261
81	177	153	160	245	235	299	218	53	43	46	57	57	75	48	124	110	114	188	178	224	170
82	168	148	130	140	219	211	269	55	50	34	39	43	45	63	113	98	96	101	176	166	206
83	186	144	128	109	117	196	187	63	46	42	29	31	31	36	123	98	86	80	86	165	151
84	166	156	116	121	86	90	183	31	51	36	42	21	18	26	135	105	80	79	65	72	157
80 - 84	873	773	812	882	993	1044	1206	255	240	223	233	238	223	261	618	533	589	649	755	821	945
85+	520	529	549	528	505	471	437	97	95	116	119	125	110	101	423	434	433	409	380	361	336

жалғасы

продолжение

Жас Возраст	Қала халқы Городское население							оның ішінде: в том числе:													
								еркектер мужчины							әйелдер женщины						
	1999	2000	2001	2002	2003	2004	2005	1999	2000	2001	2002	2003	2004	2005	1999	2000	2001	2002	2003	2004	2005
0 - 4	246291	246891	250870	252358	260674	265761	274628	120863	121126	123216	124105	128282	130505	134744	125428	125765	127654	128253	132392	135256	139884
0	4241	4387	4473	4843	5530	6007	6976	2289	2268	2312	2523	2778	3089	3666	1952	2119	2161	2320	2752	2918	3310
1	4305	4215	4417	4395	4883	5489	6034	2242	2279	2285	2277	2546	2746	3107	2063	1936	2132	2118	2337	2743	2927
2	4389	4298	4267	4343	4452	4883	5569	2186	2234	2305	2243	2311	2547	2784	2203	2064	1962	2100	2141	2336	2785
3	4784	4375	4340	4221	4430	4470	4967	2400	2182	2263	2276	2286	2321	2594	2384	2193	2077	1945	2144	2149	2373
4	5251	4773	4418	4302	4300	4450	4548	2686	2396	2202	2246	2326	2300	2359	2565	2377	2216	2056	1974	2150	2189
0 - 4	22970	22048	21915	22104	23595	25299	28094	11803	11359	11367	11565	12247	13003	14510	11167	10689	10548	10539	11348	12296	13584
5	5436	5242	4806	4382	4396	4303	4530	2786	2678	2415	2183	2297	2318	2348	2650	2564	2391	2199	2099	1985	2182
6	5599	5411	5297	4771	4468	4398	4389	2919	2768	2705	2381	2224	2315	2353	2680	2643	2592	2390	2244	2083	2036
7	5728	5577	5481	5280	4866	4499	4474	2868	2909	2797	2684	2425	2244	2352	2860	2668	2684	2596	2441	2255	2122
8	5950	5712	5616	5419	5371	4853	4557	2979	2860	2936	2754	2727	2427	2272	2971	2852	2680	2665	2644	2426	2285

жалғасы

продолжение

Жас Возраст	Ауыл халқы Сельское население							оның ішінде: в том числе:													
								еркектер мужчины							әйелдер женщины						
	1999	2000	2001	2002	2003	2004	2005	1999	2000	2001	2002	2003	2004	2005	1999	2000	2001	2002	2003	2004	2005
Қазақстан Республикасының барлық азаматтары мен тұрғындары	67744	68312	68321	75907	77938	83907	87126	33834	34158	34244	38306	39475	42729	44359	33910	34154	34077	37601	38463	41178	42767
0	1792	1607	1596	1710	1825	2003	2316	904	857	832	879	938	1019	1170	888	750	764	831	887	984	1146
1	1739	1763	1564	1708	1718	1912	2013	869	888	829	889	884	997	1028	870	875	735	819	834	915	985
2	1744	1732	1723	1724	1706	1806	1937	891	863	865	913	888	935	1008	853	869	858	811	818	871	929
3	1772	1734	1705	1847	1736	1791	1836	889	886	847	933	922	929	955	883	848	858	914	814	862	881
4	1944	1761	1714	1819	1867	1811	1819	936	882	880	905	947	958	948	1008	879	834	914	920	853	871
0 - 4	8991	8597	8302	8808	8852	9323	9921	4489	4376	4253	4519	4579	4838	5109	4502	4221	4049	4289	4273	4485	4812
5	1911	1934	1744	1843	1834	1980	1834	982	933	871	953	911	1021	973	929	1001	873	890	923	959	861
6	1992	1906	1910	1877	1844	1933	2006	1014	982	922	944	950	961	1040	978	924	988	933	894	972	966
7	1837	1986	1876	2044	1867	1926	1959	895	1007	968	993	945	988	979	942	979	908	1051	922	938	980
8	1892	1829	1969	2026	2055	1977	1968	948	891	996	1050	998	996	1010	944	938	973	976	1057	981	958
9	1808	1878	1814	2109	2026	2130	2013	913	941	884	1061	1047	1035	1014	895	937	930	1048	979	1095	999
5 - 9	9440	9533	9313	9899	9626	9946	9780	4752	4754	4641	5001	4851	5001	5016	4688	4779	4672	4898	4775	4945	4764
10	1799	1801	1859	1965	2108	2115	2164	924	911	932	960	1065	1095	1055	875	890	927	1005	1043	1020	1109
11	1770	1785	1776	2038	1958	2206	2145	918	919	898	1031	950	1103	1106	852	866	878	1007	1008	1103	1039
12	1851	1760	1766	1922	2036	2052	2245	938	915	908	966	1034	989	1124	913	845	858	956	1002	1063	1121
13	1819	1845	1753	1940	1923	2127	2079	901	936	908	990	967	1080	1002	918	909	845	950	956	1047	1077
14	1706	1809	1825	1927	1940	2021	2164	865	899	927	1006	987	1019	1097	841	910	898	921	953	1002	1067
10 – 14	8945	9000	8979	9792	9965	10521	10797	4546	4580	4573	4953	5003	5286	5384	4399	4420	4406	4839	4962	5235	5413
15	1641	1691	1789	1988	1944	2018	2069	832	856	885	1023	1015	1023	1043	809	835	904	965	929	995	1026
16	1490	1622	1662	1917	1980	2044	2046	726	825	840	951	1022	1065	1038	764	797	822	966	958	979	1008
17	1279	1458	1565	1773	1901	2033	2040	671	709	789	908	940	1061	1072	608	749	776	865	961	972	968
18	1123	1226	1417	1664	1780	1930	2039	536	645	686	850	922	970	1070	587	581	731	814	858	960	969
19	1126	1085	1179	1533	1675	1893	1943	544	518	628	763	863	975	978	582	567	551	770	812	918	965
15 – 19	6659	7082	7612	8875	9280	9918	10137	3309	3553	3828	4495	4762	5094	5201	3350	3529	3784	4380	4518	4824	4936
20	1109	1095	1058	1263	1549	1767	1934	467	525	509	677	774	915	990	642	570	549	586	775	852	944
21	1282	1086	1057	1155	1309	1642	1800	648	457	512	558	702	808	931	634	629	545	597	607	834	869
22	1278	1263	1064	1161	1184	1410	1685	683	639	449	579	580	760	824	595	624	615	582	604	650	861
23	1220	1280	1243	1191	1203	1276	1449	600	681	626	507	600	636	770	620	599	617	684	603	640	679
24	1164	1204	1248	1344	1215	1291	1316	635	596	670	700	524	652	655	529	608	578	644	691	639	661
20 - 24	6053	5928	5670	6114	6460	7386	8184	3033	2898	2766	3021	3180	3771	4170	3020	3030	2904	3093	3280	3615	4014
25	1137	1152	1187	1367	1382	1323	1323	624	630	587	742	714	588	667	513	522	600	625	668	735	656
26	1017	1126	1112	1287	1393	1481	1349	546	615	620	651	757	787	604	471	511	492	636	636	694	745
27	1110	1004	1086	1212	1329	1478	1508	587	531	600	690	677	812	800	523	473	486	522	652	666	708
28	958	1090	963	1195	1205	1439	1484	502	580	510	669	689	754	814	456	510	453	526	516	685	670
29	937	943	1046	1073	1222	1307	1461	505	489	562	583	683	745	767	432	454	484	490	539	562	694
25 - 29	5159	5315	5394	6134	6531	7028	7125	2764	2845	2879	3335	3520	3686	3652	2395	2470	2515	2799	3011	3342	3473
30	947	919	900	1144	1106	1288	1339	490	496	474	615	609	727	757	457	423	426	529	497	561	582
31	915	935	890	973	1143	1209	1310	459	484	486	527	626	666	738	456	451	404	446	517	543	572
32	953	893	907	972	989	1211	1218	493	446	467	526	538	672	676	460	447	440	446	451	539	542
33	876	950	867	1003	975	1078	1225	449	494	435	528	533	598	677	427	456	432	475	442	480	548
34	881	850	925	952	1020	1019	1090	457	434	485	483	540	559	610	424	416	440	469	480	460	480
30 – 34	4572	4547	4489	5044	5233	5805	6182	2348	2354	2347	2679	2846	3222	3458	2224	2193	2142	2365	2387	2583	2724

Жас Возраст	Ауыл халқы Сельское население							оның ішінде: в том числе:													
								еркектер мужчины							әйелдер женщины						
	1999	2000	2001	2002	2003	2004	2005	1999	2000	2001	2002	2003	2004	2005	1999	2000	2001	2002	2003	2004	2005
35	959	874	823	1047	960	1091	1038	485	452	421	560	497	582	566	474	422	402	487	463	509	472
36	883	941	857	915	1061	1008	1116	449	475	445	485	572	528	591	434	466	412	430	489	480	525
37	908	870	912	931	927	1125	1029	478	445	466	483	503	618	532	430	425	446	448	424	507	497
38	814	899	846	978	944	986	1139	411	471	435	505	498	543	625	403	428	411	473	446	443	514
39	831	793	874	919	999	1005	997	384	400	455	480	523	539	551	447	393	419	439	476	466	446
35 – 39	4395	4377	4312	4790	4891	5215	5319	2207	2243	2222	2513	2593	2810	2865	2188	2134	2090	2277	2298	2405	2454
40	762	819	772	978	923	1030	1024	404	378	395	510	481	531	543	358	441	377	468	442	499	481
41	731	741	806	852	983	983	1049	343	390	375	427	512	522	544	388	351	431	425	471	461	505
42	670	711	721	880	861	1026	1000	357	329	379	405	447	544	534	313	382	342	475	414	482	466
43	660	659	693	814	877	901	1036	314	356	317	439	406	464	548	346	303	376	375	471	437	488
44	632	650	647	774	814	920	912	310	307	349	363	433	442	469	322	343	298	411	381	478	443
40 – 44	3455	3580	3639	4298	4458	4860	5021	1728	1760	1815	2144	2279	2503	2638	1727	1820	1824	2154	2179	2357	2383
45	612	622	639	755	777	865	931	310	307	303	407	371	467	447	302	315	336	348	406	398	484
46	539	599	605	703	764	822	872	248	301	296	332	417	399	466	291	298	309	371	347	423	406
47	510	527	591	679	702	794	825	247	242	296	335	334	438	400	263	285	295	344	368	356	425
48	606	499	513	652	684	733	786	283	240	239	338	340	361	434	323	259	274	314	344	372	352
49	513	604	476	560	647	714	737	238	279	229	261	331	351	363	275	325	247	299	316	363	374
45 – 49	2780	2851	2824	3349	3574	3928	4151	1326	1369	1363	1673	1793	2016	2110	1454	1482	1461	1676	1781	1912	2041
50	473	504	594	526	564	675	715	213	231	280	246	264	341	352	260	273	314	280	300	334	363
51	400	465	495	647	522	578	669	187	211	226	312	247	270	340	213	254	269	335	275	308	329
52	328	392	454	541	639	541	587	162	183	203	244	307	259	272	166	209	251	297	332	282	315
53	239	319	387	486	535	656	552	117	158	183	216	232	310	264	122	161	204	270	303	346	288
54	142	234	313	425	486	545	663	66	115	155	195	218	230	311	76	119	158	230	268	315	352
50 – 54	1582	1914	2243	2625	2746	2995	3186	745	898	1047	1213	1268	1410	1539	837	1016	1196	1412	1478	1585	1647
55	166	142	224	335	428	494	550	84	66	109	160	196	222	232	82	76	115	175	232	272	318
56	421	164	138	237	325	457	490	192	83	64	115	151	210	222	229	81	74	122	174	247	268
57	372	406	159	149	240	340	451	181	185	79	67	115	158	208	191	221	80	82	125	182	243
58	360	364	403	180	146	247	349	165	177	184	92	66	120	160	195	187	219	88	80	127	189
59	365	354	359	425	179	154	247	186	162	174	190	92	69	119	179	192	185	235	87	85	128
55 – 59	1684	1430	1283	1326	1318	1692	2087	808	673	610	624	620	779	941	876	757	673	702	698	913	1146
60	371	345	349	383	418	187	151	182	171	159	184	185	95	69	189	174	190	199	233	92	82
61	271	369	336	377	371	438	185	133	181	167	173	180	191	92	138	188	169	204	191	247	93
62	295	262	365	359	373	380	432	140	128	179	174	169	185	184	155	134	186	185	204	195	248
63	169	288	255	399	348	388	369	88	136	125	188	164	175	178	81	152	130	211	184	213	191
64	195	162	271	280	387	357	382	108	83	124	128	179	168	174	87	79	147	152	208	189	208
60 – 64	1301	1426	1576	1798	1897	1750	1519	651	699	754	847	877	814	697	650	727	822	951	1020	936	822
65	138	190	157	298	271	411	337	74	105	79	135	119	196	156	64	85	78	163	152	215	181
66	236	132	183	180	286	287	409	113	71	103	89	126	129	195	123	61	80	91	160	158	214
67	143	226	128	196	173	295	285	77	108	68	108	82	125	130	66	118	60	88	91	170	155
68	248	140	218	136	185	191	288	116	76	103	72	101	90	122	132	64	115	64	84	101	166
69	163	237	128	232	129	190	184	78	110	69	107	69	103	86	85	127	59	125	60	87	98
65 – 69	928	925	814	1042	1044	1374	1503	458	470	422	511	497	643	689	470	455	392	531	547	731	814
70	188	155	230	144	222	130	182	86	71	104	78	102	69	97	102	84	126	66	120	61	85
71	270	182	150	242	139	230	125	127	85	69	104	74	111	63	143	97	81	138	65	119	62

жалғасы

продолжение

Жас Возраст	Ауыл халқы Сельское население							оның ішінде: в том числе:													
								еркектер мужчины							әйелдер женщины						
	1999	2000	2001	2002	2003	2004	2005	1999	2000	2001	2002	2003	2004	2005	1999	2000	2001	2002	2003	2004	2005
72	210	251	165	158	226	149	221	94	117	77	74	96	79	105	116	134	88	84	130	70	116
73	152	199	239	173	148	236	145	51	89	110	77	69	93	73	101	110	129	96	79	143	72
74	167	145	184	249	157	148	224	61	47	83	115	69	70	85	106	98	101	134	88	78	139
70 – 74	987	932	968	966	892	893	897	419	409	443	448	410	422	423	568	523	525	518	482	471	474
75	70	158	130	184	237	161	146	26	60	42	77	108	69	67	44	98	88	107	129	92	79
76	115	67	152	133	174	235	152	43	24	58	42	71	103	66	72	43	94	91	103	132	86
77	90	108	62	147	124	166	225	25	39	24	53	40	70	99	65	69	38	94	84	96	126
78	89	77	100	67	140	117	151	28	19	36	22	48	36	61	61	58	64	45	92	81	90
79	49	82	69	94	60	130	113	17	25	17	28	21	45	35	32	57	52	66	39	85	78
75 - 79	413	492	513	625	735	809	787	139	167	177	222	288	323	328	274	325	336	403	447	486	459
80	49	40	68	63	89	63	120	10	13	14	15	25	24	39	39	27	54	48	64	39	81
81	47	44	36	70	54	89	61	22	9	12	17	13	23	24	25	35	24	53	41	66	37
82	48	40	42	34	65	48	80	17	21	9	11	15	8	19	31	19	33	23	50	40	61
83	57	44	32	39	30	64	45	18	15	17	8	8	11	8	39	29	15	31	22	53	37
84	51	56	33	31	36	28	58	11	18	11	17	8	7	9	40	38	22	14	28	21	49
80 - 84	252	224	211	237	274	292	364	78	76	63	68	69	73	99	174	148	148	169	205	219	265
85+	148	159	179	185	162	172	166	34	34	41	40	40	38	40	114	125	138	145	122	134	126

Қазақстанның демографиялық жылнамалары, 2005

жыл басына, адам

на начало года, человек

Жас Возраст	Барлық халық Все население							оның ішінде: в том числе:													
								еркектер мужчины							әйелдер женщины						
	1999	2000	2001	2002	2003	2004	2005	1999	2000	2001	2002	2003	2004	2005	1999	2000	2001	2002	2003	2004	2005
0 - 4	1975553	2005023	2051351	2079506	2111893	2150256	2193556	973860	988771	1012357	1026421	1042133	1060915	1082119	1001693	1016252	1038994	1053085	1069760	1089341	1111437
0	45553	44710	45693	46693	46776	50408	57106	23558	22932	23279	24057	23752	25768	29287	21995	21778	22414	22636	23024	24640	27819
1	42855	45330	44699	45529	46487	46570	50158	21880	23433	22927	23172	23935	23636	25625	20975	21897	21772	22357	22552	22934	24533
2	45011	42808	45695	44627	45466	46426	46480	22804	21839	23603	22898	23124	23893	23569	22207	20969	22092	21729	22342	22533	22911
3	49504	44985	43334	45618	44615	45441	46412	25273	22788	22113	23562	22887	23109	23888	24231	22197	21221	22056	21728	22332	22524
4	51514	49498	45447	43340	45616	44617	45388	26357	25270	23020	22120	23555	22882	23064	25157	24228	22427	21220	22061	21735	22324
0 - 4	234437	227331	224868	225807	228960	233462	245544	119872	116262	114942	115809	117253	119288	125433	114565	111069	109926	109998	111707	114174	120111
5	51260	51520	49812	45445	43335	45624	44597	26269	26354	25419	23009	22118	23559	22858	24991	25166	24393	22436	21217	22065	21739
6	50356	51316	51842	49804	45445	43342	45617	25715	26300	26501	25409	23003	22111	23547	24641	25016	25341	24395	22442	21231	22070
7	50612	50384	51739	51854	49823	45439	43322	25703	25727	26504	26511	25421	22994	22098	24909	24657	25235	25343	24402	22445	21224
8	50357	50645	50759	51751	51849	49832	45445	25564	25730	25922	26515	26525	25425	22993	24793	24915	24837	25236	25324	24407	22452
9	50434	50432	50945	50806	51716	51890	49823	25850	25608	25890	25951	26507	26535	25414	24584	24824	25055	24855	25209	25355	24409

жалғасы

продолжение

Жас Возраст	Қала халқы Городское население							оның ішінде: в том числе:													
								еркектер мужчины							әйелдер женщины						
	1999	2000	2001	2002	2003	2004	2005	1999	2000	2001	2002	2003	2004	2005	1999	2000	2001	2002	2003	2004	2005
72	2718	2551	3114	2591	3039	1980	2353	972	876	1093	992	1159	796	922	1746	1675	2021	1599	1880	1184	1431
73	2320	2536	2419	2903	2415	2814	1846	742	893	828	997	906	1043	725	1578	1643	1591	1906	1509	1771	1121
74	2358	2170	2384	2220	2693	2205	2631	752	680	821	742	915	812	965	1606	1490	1563	1478	1778	1393	1666
70 – 74	13616	13499	14091	13176	12939	11752	11259	4706	4798	5171	4909	4924	4562	4362	8910	8701	8920	8267	8015	7190	6897
75	1663	2214	2032	2191	2035	2444	2030	532	688	629	745	658	812	736	1131	1526	1403	1446	1377	1632	1294
76	1636	1559	2066	1892	1969	1851	2253	502	497	644	575	660	581	730	1134	1062	1422	1317	1309	1270	1523
77	1157	1511	1464	1902	1745	1809	1663	384	451	464	581	532	596	512	773	1060	1000	1321	1213	1213	1151
78	1246	1062	1405	1347	1739	1560	1627	377	346	422	418	517	471	527	869	716	983	929	1222	1089	1100
79	835	1131	961	1303	1189	1550	1427	223	342	305	395	371	452	425	612	789	656	908	818	1098	1002
75 - 79	6537	7477	7928	8635	8677	9214	9000	2018	2324	2464	2714	2738	2912	2930	4519	5153	5464	5921	5939	6302	6070
80	840	745	1056	870	1171	1061	1396	208	206	317	268	364	332	396	632	539	739	602	807	729	1000
81	643	735	691	958	768	1033	942	181	170	193	293	233	326	299	462	565	498	665	535	707	643
82	591	579	643	610	863	660	919	145	158	143	171	263	195	282	446	421	500	439	600	465	637
83	562	523	507	577	537	752	582	117	122	133	134	146	217	171	445	401	374	443	391	535	411
84	623	477	445	453	476	452	647	151	99	101	112	111	119	173	472	378	344	341	365	333	474
80 - 84	3259	3059	3342	3468	3815	3958	4486	802	755	887	978	1117	1189	1321	2457	2304	2455	2490	2698	2769	3165
85+	2301	2318	2248	2152	2024	1961	1924	539	539	516	474	466	438	449	1762	1779	1732	1678	1558	1523	1475

жалғасы

продолжение

Жас Возраст	Ауыл халқы Сельское население							оның ішінде: в том числе:													
								еркектер мужчины							әйелдер женщины						
	1999	2000	2001	2002	2003	2004	2005	1999	2000	2001	2002	2003	2004	2005	1999	2000	2001	2002	2003	2004	2005
0 - 4	1204504	1218809	1222746	1232817	1257093	1283571	1312893	605652	612871	614863	619880	631696	644988	659620	598852	605938	607883	612937	625397	638583	653273
0	31498	29341	30109	30674	30639	32075	35649	16186	15035	15366	15839	15451	16320	18287	15312	14306	14743	14835	15188	15755	17362
1	29080	31145	28841	29609	30511	30514	31937	14893	15993	14762	15116	15750	15383	16239	14187	15152	14079	14493	14761	15131	15698
2	30415	28841	30522	28531	29540	30485	30485	15441	14752	15658	14597	15081	15741	15358	14974	14089	14864	13934	14459	14744	15127
3	33163	30180	28203	30029	28499	29519	30500	16978	15315	14412	15414	14579	15085	15742	16185	14865	13791	14615	13920	14434	14758
4	34169	33007	29593	27744	30030	28510	29517	17403	16885	15005	14168	15398	14584	15074	16766	16122	14588	13576	14632	13926	14443
5	33897	34022	32567	29122	27755	30048	28539	17424	17316	16655	14758	14164	15411	14593	16473	16706	15912	14364	13591	14637	13946
6	32749	33788	33677	32262	29123	27783	30073	16714	17358	17131	16502	14735	14174	15412	16035	16430	16546	15760	14388	13609	14661
7	32631	32608	33429	33461	32262	29138	27799	16633	16648	17168	17023	16512	14733	14172	15998	15960	16261	16438	15750	14405	13627
8	32408	32509	32265	33161	33469	32295	29189	16397	16562	16451	17024	17042	16534	14754	16011	15947	15814	16137	16427	15761	14435
9	32044	32293	32170	32043	33135	33509	32333	16387	16346	16386	16342	17012	17068	16548	15657	15947	15784	15701	16123	16441	15785
5 - 9	163729	165220	164108	160049	155744	152773	147933	83555	84230	83791	81649	79465	77920	75479	80174	80990	80317	78400	76279	74853	72454
10	31989	31942	31906	31973	32064	33176	33547	16204	16330	16139	16277	16344	17021	17083	15785	15612	15767	15696	15720	16155	16464
11	32445	31924	31602	31727	31972	32096	33213	16505	16167	16135	16045	16279	16354	17047	15940	15757	15467	15682	15693	15742	16166

Жас Возраст	Ауыл халқы Сельское население							оның ішінде: в том числе:													
								еркектер мужчины							әйелдер женщины						
	1999	2000	2001	2002	2003	2004	2005	1999	2000	2001	2002	2003	2004	2005	1999	2000	2001	2002	2003	2004	2005
49	8205	9580	8618	9453	9679	10088	10246	4094	4586	4205	4520	4715	4959	5073	4111	4994	4413	4933	4964	5129	5173
45 – 49	47354	49171	49000	51029	53218	56964	60339	23135	23940	24052	25002	26211	28008	29636	24219	25231	24948	26027	27007	28956	30703
50	7348	8013	9293	8474	9395	9621	10071	3429	3976	4410	4138	4483	4676	4954	3919	4037	4883	4336	4912	4945	5117
51	7503	7217	7778	9121	8395	9334	9611	3620	3339	3840	4313	4084	4436	4652	3883	3878	3938	4808	4311	4898	4959
52	5470	7362	7014	7645	9063	8315	9305	2624	3526	3218	3760	4271	4037	4406	2846	3836	3796	3885	4792	4278	4899
53	4364	5376	7186	6868	7576	8999	8287	2091	2579	3424	3117	3700	4229	4004	2273	2797	3762	3751	3876	4770	4283
54	3359	4304	5218	7047	6785	7490	8909	1616	2057	2498	3333	3064	3649	4160	1743	2247	2720	3714	3721	3841	4749
50 – 54	28044	32272	36489	39155	41214	43759	46183	13380	15477	17390	18661	19602	21027	22176	14664	16795	19099	20494	21612	22732	24007
55	4222	3303	4187	5108	6969	6690	7401	1982	1578	2004	2419	3273	3017	3588	2240	1725	2183	2689	3696	3673	3813
56	7290	4147	3209	4112	5057	6875	6611	3319	1932	1530	1955	2378	3217	2945	3971	2215	1679	2157	2679	3658	3666
57	6184	7156	4038	3122	4063	4986	6811	3019	3237	1869	1478	1929	2320	3166	3165	3919	2169	1644	2134	2666	3645
58	7367	6047	6945	3937	3090	4015	4943	3432	2924	3116	1815	1453	1889	2296	3935	3123	3829	2122	1637	2126	2647
59	6587	7200	5860	6796	3880	3054	3971	3225	3352	2835	3031	1780	1423	1846	3362	3848	3025	3765	2100	1631	2125
55 – 59	31650	27853	24239	23075	23059	25620	29737	14977	13023	11354	10698	10813	11866	13841	16673	14830	12885	12377	12246	13754	15896
60	7112	6421	6916	5708	6682	3809	3008	3413	3135	3178	2754	2957	1735	1382	3699	3286	3738	2954	3725	2074	1626
61	5795	6932	6165	6660	5594	6549	3732	2870	3302	2994	3026	2683	2874	1685	2925	3630	3171	3634	2911	3675	2047
62	6456	5605	6654	5953	6530	5475	6443	3095	2759	3128	2866	2938	2596	2797	3361	2846	3526	3087	3592	2879	3646
63	3913	6252	5356	6442	5816	6401	5373	1828	2976	2629	3013	2780	2872	2533	2085	3276	2727	3429	3036	3529	2840
64	3096	3751	5991	5152	6285	5687	6253	1468	1745	2832	2494	2914	2712	2786	1628	2006	3159	2658	3371	2975	3467
60 – 64	26372	28961	31082	29915	30907	27921	24809	12674	13917	14761	14153	14272	12789	11183	13698	15044	16321	15762	16635	15132	13626
65	2830	2984	3531	5792	4986	6106	5543	1282	1400	1620	2717	2393	2802	2604	1548	1584	1911	3075	2593	3304	2939
66	3638	2753	2857	3374	5624	4789	5943	1626	1227	1319	1543	2615	2284	2699	2012	1526	1538	1831	3009	2505	3244
67	1972	3474	2638	2756	3250	5459	4624	969	1523	1170	1257	1472	2519	2173	1003	1951	1468	1499	1778	2940	2451
68	4604	1866	3328	2529	2645	3120	5282	1910	902	1450	1110	1203	1397	2411	2694	964	1878	1419	1442	1723	2871
69	2819	4421	1762	3157	2416	2546	3024	1297	1812	848	1353	1050	1152	1330	1522	2609	914	1804	1366	1394	1694
65 – 69	15863	15498	14116	17608	18921	22020	24416	7084	6864	6407	7980	8733	10154	11217	8779	8634	7709	9628	10188	11866	13199
70	4157	2682	4194	1660	3014	2293	2448	1771	1218	1698	792	1277	979	1091	2386	1464	2496	868	1737	1314	1357
71	3220	3932	2521	4001	1564	2871	2186	1374	1660	1138	1588	726	1204	911	1846	2272	1383	2413	838	1667	1275
72	2908	3064	3724	2358	3794	1455	2713	1243	1292	1553	1064	1480	656	1126	1665	1772	2171	1294	2314	799	1587
73	2545	2735	2866	3519	2208	3557	1348	1002	1155	1182	1445	989	1351	605	1543	1580	1684	2074	1219	2206	743
74	2952	2403	2516	2697	3324	2039	3374	1075	941	1054	1104	1336	896	1263	1877	1462	1462	1593	1988	1143	2111
70 – 74	15782	14816	15821	14235	13904	12215	12069	6465	6266	6625	5993	5808	5086	4996	9317	8550	9196	8242	8096	7129	7073
75	1832	2806	2222	2327	2513	3097	1897	721	1022	855	969	1019	1237	816	1111	1784	1367	1358	1494	1860	1081
76	2631	1679	2650	2068	2155	2327	2905	995	657	950	788	878	924	1146	1636	1022	1700	1280	1277	1403	1759
77	1453	2445	1515	2456	1913	1994	2170	583	917	586	854	729	808	849	870	1528	929	1602	1184	1186	1321
78	2060	1335	2265	1369	2291	1758	1835	588	524	833	518	792	652	737	1472	811	1432	851	1499	1106	1098
79	922	1883	1201	2091	1239	2141	1627	290	512	471	749	452	742	581	632	1371	730	1342	787	1399	1046
75 - 79	8898	10148	9853	10311	10111	11317	10434	3177	3632	3695	3878	3870	4363	4129	5721	6516	6158	6433	6241	6954	6305
80	873	819	1701	1090	1920	1095	1983	218	255	443	419	673	396	673	655	564	1258	671	1247	699	1310
81	779	773	726	1521	985	1757	985	217	187	219	388	371	605	349	562	586	507	1133	614	1152	636
82	759	686	681	654	1371	861	1585	197	190	165	182	343	325	534	562	496	516	472	1028	536	1051
83	646	667	606	595	575	1216	768	155	167	171	145	163	286	287	491	500	435	450	412	930	481
84	651	575	576	544	510	494	1061	158	134	135	150	120	135	256	493	441	441	394	390	359	805
80 - 84	3708	3520	4290	4404	5361	5423	6382	945	933	1133	1284	1670	1747	2099	2763	2587	3157	3120	3691	3676	4283
85+	3914	3758	3603	3429	3241	3021	2900	922	873	821	755	718	665	677	2992	2885	2782	2674	2523	2356	2223

Қазақстан Республикасының
Халық саны

жыл басына, адам

на начало года, человек

Жас Возраст	Барлық халық Все население							оның ішінде: в том числе:													
								еркектер мужчины							әйелдер женщины						
	1999	2000	2001	2002	2003	2004	2005	1999	2000	2001	2002	2003	2004	2005	1999	2000	2001	2002	2003	2004	2005
Қазақстан Республикасының халық саны	808363	790774	772453	758154	748651	745238	743826	385437	376422	366885	359691	354674	352591	351661	422926	414352	405568	398463	393977	392647	392165
0	8616	8542	8615	8395	8860	9549	10321	4372	4394	4305	4320	4463	4930	5299	4244	4148	4310	4075	4397	4619	5022
1	8988	8450	8357	8419	8290	8793	9503	4625	4287	4300	4195	4268	4416	4904	4363	4163	4057	4224	4022	4377	4599
2	9846	8817	8284	8200	8297	8229	8781	5052	4543	4201	4236	4134	4238	4425	4794	4274	4083	3964	4163	3991	4356
3	10632	9641	8609	8133	8097	8271	8225	5397	4947	4428	4114	4181	4115	4229	5235	4694	4181	4019	3916	4156	3996
4	11475	10451	9434	8513	8040	8049	8263	5882	5307	4850	4378	4067	4153	4116	5593	5144	4584	4135	3973	3896	4147
0 - 4	49557	45901	43299	41660	41584	42891	45093	25328	23478	22084	21243	21113	21852	22973	24229	22423	21215	20417	20471	21039	22120
5	11698	11271	10244	9284	8426	7998	8022	5908	5803	5190	4771	4326	4049	4140	5790	5468	5054	4513	4100	3949	3882
6	12927	11531	11089	10088	9173	8419	7994	6677	5822	5703	5099	4718	4322	4062	6250	5709	5386	4989	4455	4097	3932
7	13995	12671	11319	10981	9985	9123	8390	7089	6559	5704	5649	5045	4702	4293	6906	6112	5615	5332	4940	4421	4097
8	14928	13740	12441	11161	10873	9951	9132	7559	6951	6431	5631	5588	5025	4708	7369	6789	6010	5530	5285	4926	4424
9	16006	14667	13469	12256	11086	10819	9946	8191	7417	6811	6329	5588	5559	5033	7815	7250	6658	5927	5498	5260	4913
5 - 9	69554	63880	58562	53770	49543	46310	43484	35424	32552	29839	27479	25265	23657	22236	34130	31328	28723	26291	24278	22653	21248
10	17027	15715	14385	13285	12153	11048	10789	8586	8034	7272	6732	6284	5577	5537	8441	7681	7113	6553	5869	5471	5252
11	17217	16677	15423	14153	13151	12063	11072	8700	8413	7895	7156	6665	6248	5594	8517	8264	7528	6997	6486	5815	5478
12	17619	16892	16393	15176	14034	13104	12016	8986	8528	8261	7761	7091	6642	6207	8633	8364	8132	7415	6943	6462	5809
13	16864	17238	16613	16142	15028	13957	13083	8594	8765	8374	8150	7689	7039	6630	8270	8473	8239	7992	7339	6918	6453
14	16800	16475	16894	16339	15976	14961	13925	8551	8397	8578	8253	8067	7657	7022	8249	8078	8316	8086	7909	7304	6903
10 - 14	85527	82997	79708	75095	70342	65133	60885	43417	42137	40380	38052	35796	33163	30990	42110	40860	39328	37043	34546	31970	29895
15	15733	16314	16075	16595	16136	15886	14903	7881	8314	8199	8422	8154	8017	7625	7852	8000	7876	8173	7982	7869	7278
16	15186	15283	15826	15732	16386	16060	15806	7625	7637	8071	8014	8320	8107	7985	7561	7646	7755	7718	8066	7953	7821
17	13760	14536	14536	15237	15347	16162	15907	6925	7312	7277	7756	7829	8224	8038	6835	7224	7259	7481	7518	7938	7869
18	13327	13272	13983	14061	14905	15046	15877	6703	6672	7020	7049	7602	7675	8071	6624	6600	6963	7012	7303	7371	7806
19	13310	12905	12850	13545	13734	14717	14830	6764	6469	6454	6804	6890	7517	7571	6546	6436	6396	6741	6844	7200	7259
15 - 19	71316	72310	73270	75170	76508	77871	77323	35898	36404	37021	38045	38795	39540	39290	35418	35906	36249	37125	37713	38331	38033
20	13251	12895	12546	12416	13227	13552	14540	6628	6531	6281	6250	6656	6785	7434	6623	6364	6265	6166	6571	6767	7106
21	13034	12875	12491	12279	12143	13048	13364	6480	6435	6352	6169	6115	6550	6713	6554	6440	6139	6110	6028	6498	6651
22	13242	12670	12513	12217	12057	12022	12909	6520	6308	6261	6208	6082	6048	6492	6722	6362	6252	6009	5975	5974	6417
23	13128	12883	12289	12164	11944	11929	11884	6591	6349	6138	6090	6080	6017	5946	6537	6534	6151	6074	5864	5912	5938
24	13161	12799	12506	11963	11894	11823	11838	6585	6422	6150	5976	5955	6015	5961	6576	6377	6356	5987	5939	5808	5877
20 - 24	65816	64122	62345	61039	61265	62374	64535	32804	32045	31182	30693	30888	31415	32546	33012	32077	31163	30346	30377	30959	31989
25	12841	12842	12444	12233	11747	11793	11744	6458	6427	6228	6017	5879	5899	5973	6383	6415	6216	6216	5868	5894	5771
26	12725	12506	12450	12149	12025	11633	11692	6274	6263	6186	6071	5900	5820	5848	6451	6243	6264	6078	6125	5813	5844
27	12734	12364	12128	12174	11914	11920	11548	6367	6073	6043	6019	5938	5837	5771	6367	6291	6085	6155	5976	6083	5777
28	12661	12405	11977	11835	11949	11792	11821	6322	6197	5869	5862	5893	5848	5768	6339	6208	6108	5973	6056	5944	6053
29	12170	12347	12036	11680	11616	11859	11727	5992	6148	6015	5715	5745	5843	5805	6178	6199	6021	5965	5871	6016	5922
25 - 29	63131	62464	61035	60071	59251	58997	58532	31413	31108	30341	29684	29355	29247	29165	31718	31356	30694	30387	29896	29750	29367
30	12093	11807	11964	11748	11441	11495	11788	6001	5770	5951	5857	5558	5668	5793	6092	6037	6013	5891	5883	5827	5995
31	11904	11792	11427	11699	11562	11344	11350	5783	5841	5554	5807	5745	5499	5589	6121	5951	5873	5892	5817	5845	5761
32	12342	11574	11479	11194	11482	11419	11254	6016	5613	5659	5426	5674	5670	5444	6326	5961	5820	5768	5808	5749	5810

жалғасы

продолжение

Жас Возраст	Барлық халық Все население							оның ішінде: в том числе:													
								еркектер мужчины							әйелдер женщины						
	1999	2000	2001	2002	2003	2004	2005	1999	2000	2001	2002	2003	2004	2005	1999	2000	2001	2002	2003	2004	2005
65 – 69	21459	20464	20571	22752	25639	29194	31561	8758	8500	8529	9357	10488	11847	12430	12701	11964	12042	13395	15151	17347	19131
70	4962	4359	4332	3162	3452	2825	3457	1773	1578	1734	1243	1341	1059	1346	3189	2781	2598	1919	2111	1766	2111
71	4073	4614	4031	4034	2971	3249	2653	1405	1600	1415	1584	1146	1237	968	2668	3014	2616	2450	1825	2012	1685
72	3722	3802	4276	3785	3751	2769	3056	1215	1281	1474	1298	1433	1041	1147	2507	2521	2802	2487	2318	1728	1909
73	3069	3459	3535	3952	3529	3517	2603	952	1103	1160	1314	1178	1307	960	2117	2356	2375	2638	2351	2210	1643
74	2799	2816	3192	3278	3692	3266	3284	868	855	990	1056	1203	1062	1190	1931	1961	2202	2222	2489	2204	2094
70 – 74	18625	19050	19366	18211	17395	15626	15053	6213	6417	6773	6495	6301	5706	5611	12412	12633	12593	11716	11094	9920	9442
75	2223	2593	2587	2920	3045	3417	3016	600	774	763	877	949	1078	956	1623	1819	1824	2043	2096	2339	2060
76	1845	2018	2376	2399	2682	2817	3153	478	525	685	695	764	852	965	1367	1493	1691	1704	1918	1965	2188
77	1256	1683	1854	2160	2188	2457	2595	307	432	458	598	616	672	760	949	1251	1396	1562	1572	1785	1835
78	1210	1124	1524	1690	1990	2003	2247	328	255	389	414	542	527	599	882	869	1135	1276	1448	1476	1648
79	1070	1061	1000	1367	1521	1815	1841	273	284	216	341	357	478	470	797	777	784	1026	1164	1337	1371
75 - 79	7604	8479	9341	10536	11426	12509	12852	1986	2270	2511	2925	3228	3607	3750	5618	6209	6830	7611	8198	8902	9102
80	1085	929	940	874	1242	1361	1644	290	229	250	178	306	304	413	795	700	690	696	936	1057	1231
81	809	980	790	844	783	1110	1212	200	251	179	223	149	269	258	609	729	611	621	634	841	954
82	760	696	859	702	740	692	963	199	173	216	159	188	124	225	561	523	643	543	552	568	738
83	703	625	606	756	621	647	612	157	161	140	188	134	163	109	546	464	466	568	487	484	503
84	794	595	520	527	636	546	576	157	127	129	123	148	113	141	637	468	391	404	488	433	435
80 - 84	4151	3825	3715	3703	4022	4356	5007	1003	941	914	871	925	973	1146	3148	2884	2801	2832	3097	3383	3861
85+	3032	2997	2881	2676	2547	2480	2438	578	549	530	491	467	461	454	2454	2448	2351	2185	2080	2019	1984

жалғасы

продолжение

Жас Возраст	Қала халқы Городское население							оның ішінде: в том числе:													
								еркектер мужчины							әйелдер женщины						
	1999	2000	2001	2002	2003	2004	2005	1999	2000	2001	2002	2003	2004	2005	1999	2000	2001	2002	2003	2004	2005
0 - 4	512121	501062	490839	485076	480657	483220	487817	239356	233738	228339	225274	222613	223421	225219	272765	267324	262500	259802	258044	259799	262598
0	4632	5287	5482	5375	5757	6202	6973	2384	2753	2741	2747	2895	3205	3521	2248	2534	2741	2628	2862	2997	3452
1	4956	4539	5198	5411	5347	5726	6193	2555	2340	2704	2700	2735	2861	3201	2401	2199	2494	2711	2612	2865	2992
2	5557	4868	4452	5140	5339	5372	5757	2843	2522	2289	2672	2663	2743	2890	2714	2346	2163	2468	2676	2629	2867
3	6073	5437	4739	4407	5104	5342	5398	3046	2764	2448	2254	2653	2665	2743	3027	2673	2291	2153	2451	2677	2655
4	6523	5953	5313	4707	4361	5103	5385	3375	2977	2714	2429	2216	2650	2696	3148	2976	2599	2278	2145	2453	2689
5	27741	26084	25184	25040	25908	27745	29706	14203	13356	12896	12802	13162	14124	15051	13538	12728	12288	12238	12746	13621	14655
6	6548	6384	5840	5254	4682	4371	5129	3287	3318	2906	2695	2417	2229	2667	3261	3066	2934	2559	2265	2142	2462
7	7440	6450	6270	5802	5217	4716	4414	3810	3238	3255	2878	2677	2439	2263	3630	3212	3015	2924	2540	2277	2151
8	8033	7269	6337	6239	5770	5221	4760	4068	3719	3172	3234	2858	2682	2450	3965	3550	3165	3005	2912	2539	2310
9	8546	7888	7144	6282	6190	5796	5276	4315	3991	3654	3147	3206	2875	2707	4231	3897	3490	3135	2984	2921	2569
9	9278	8378	7729	7087	6256	6247	5847	4772	4227	3913	3615	3137	3240	2916	4506	4151	3816	3472	3119	3007	2931

жалғасы

продолжение

Жас Возраст	Ауыл халқы Сельское население							оның ішінде: в том числе:													
								еркектер мужчины							әйелдер женщины						
	1999	2000	2001	2002	2003	2004	2005	1999	2000	2001	2002	2003	2004	2005	1999	2000	2001	2002	2003	2004	2005
35	4611	4109	3774	3689	3350	3356	3234	2287	2057	1874	1901	1680	1775	1654	2324	2052	1900	1788	1670	1581	1580
36	4595	4467	3948	3657	3609	3278	3247	2302	2203	1969	1827	1879	1646	1715	2293	2264	1979	1830	1730	1632	1532
37	4798	4445	4339	3830	3581	3525	3181	2410	2225	2145	1902	1797	1840	1603	2388	2220	2194	1928	1784	1685	1578
38	4785	4625	4286	4204	3755	3456	3384	2453	2309	2137	2059	1861	1718	1764	2332	2316	2149	2145	1894	1738	1620
39	4613	4601	4450	4175	4096	3650	3345	2335	2346	2231	2088	2013	1816	1650	2278	2255	2219	2087	2083	1834	1695
35 – 39	23402	22247	20797	19555	18391	17265	16391	11787	11140	10356	9777	9230	8795	8386	11615	11107	10441	9778	9161	8470	8005
40	4430	4479	4428	4268	4072	3992	3556	2230	2267	2254	2130	2034	1959	1777	2200	2212	2174	2138	2038	2033	1779
41	4211	4284	4320	4257	4185	3976	3885	2125	2144	2179	2165	2087	1984	1904	2086	2140	2141	2092	2098	1992	1981
42	3997	4073	4153	4155	4168	4089	3868	1957	2037	2076	2085	2130	2041	1931	2040	2036	2077	2070	2038	2048	1937
43	3857	3878	3937	3988	4067	4033	3994	1905	1893	1970	1990	2053	2048	2001	1952	1985	1967	1998	2014	1985	1993
44	3568	3749	3727	3791	3880	3965	3927	1740	1854	1817	1915	1926	2001	2002	1828	1895	1910	1876	1954	1964	1925
40 – 44	20063	20463	20565	20459	20372	20055	19230	9957	10195	10296	10285	10230	10033	9615	10106	10268	10269	10174	10142	10022	9615
45	3308	3445	3614	3605	3740	3783	3866	1631	1665	1766	1753	1882	1866	1951	1677	1780	1848	1852	1858	1917	1915
46	3251	3200	3321	3485	3511	3663	3668	1598	1575	1591	1701	1708	1846	1796	1653	1625	1730	1784	1803	1817	1872
47	3365	3151	3079	3193	3390	3435	3572	1596	1550	1507	1528	1658	1671	1788	1769	1601	1572	1665	1732	1764	1784
48	3262	3273	3049	2961	3122	3285	3337	1583	1544	1489	1444	1498	1611	1622	1679	1729	1560	1517	1624	1674	1715
49	3221	3160	3156	2951	2873	3062	3184	1492	1533	1484	1437	1406	1461	1565	1729	1627	1672	1514	1467	1601	1619
45 – 49	16407	16229	16219	16195	16636	17228	17627	7900	7867	7837	7863	8152	8455	8722	8507	8362	8382	8332	8484	8773	8905
50	2868	3103	3065	3016	2866	2764	2991	1336	1421	1485	1423	1380	1346	1412	1532	1682	1580	1593	1486	1418	1579
51	2761	2770	2972	2943	2920	2798	2685	1319	1283	1364	1425	1369	1341	1306	1442	1487	1608	1518	1551	1457	1379
52	2108	2665	2654	2815	2857	2808	2743	943	1265	1221	1290	1376	1328	1318	1165	1400	1433	1525	1481	1480	1425
53	1439	2037	2558	2561	2719	2781	2729	647	908	1216	1179	1243	1342	1283	792	1129	1342	1382	1476	1439	1446
54	1047	1394	1954	2453	2491	2615	2686	489	626	870	1164	1144	1190	1294	558	768	1084	1289	1347	1425	1392
50 – 54	10223	11969	13203	13788	13853	13766	13834	4734	5503	6156	6481	6512	6547	6613	5489	6466	7047	7307	7341	7219	7221
55	1165	1005	1350	1869	2375	2429	2515	523	467	605	835	1124	1112	1137	642	538	745	1034	1251	1317	1378
56	2144	1128	958	1289	1809	2298	2338	972	499	447	573	806	1080	1071	1172	629	511	716	1003	1218	1267
57	2938	2060	1065	905	1241	1743	2232	1334	927	469	413	555	773	1038	1604	1133	596	492	686	970	1194
58	3357	2799	1958	1018	865	1195	1674	1516	1272	873	449	385	531	738	1841	1527	1085	569	480	664	936
59	3417	3226	2648	1849	979	822	1158	1544	1438	1187	814	422	367	511	1873	1788	1461	1035	557	455	647
55 – 59	13021	10218	7979	6930	7269	8487	9917	5889	4603	3581	3084	3292	3863	4495	7132	5615	4398	3846	3977	4624	5422
60	3642	3232	3033	2506	1770	948	782	1694	1434	1326	1117	773	396	353	1948	1798	1707	1389	997	552	429
61	3419	3470	3054	2851	2414	1696	899	1596	1596	1332	1225	1067	733	368	1823	1874	1722	1626	1347	963	531
62	2961	3231	3246	2867	2723	2319	1602	1362	1479	1474	1229	1160	1015	675	1599	1752	1772	1638	1563	1304	927
63	2437	2790	3027	3049	2734	2579	2208	1113	1270	1368	1371	1149	1081	938	1324	1520	1659	1678	1585	1498	1270
64	1816	2293	2593	2840	2886	2580	2451	841	1039	1152	1273	1282	1054	1022	975	1254	1441	1567	1604	1526	1429
60 – 64	14275	15016	14953	14113	12527	10122	7942	6606	6818	6652	6215	5431	4279	3356	7669	8198	8301	7898	7096	5843	4586
65	1397	1747	2139	2440	2711	2743	2472	612	805	962	1088	1211	1190	1002	785	942	1177	1352	1500	1553	1470
66	1612	1310	1639	2005	2305	2575	2598	687	568	746	894	1018	1137	1109	925	742	893	1111	1287	1438	1489
67	1241	1523	1211	1520	1899	2157	2440	546	640	520	680	844	930	1055	695	883	691	840	1055	1227	1385
68	1851	1138	1424	1129	1422	1772	2040	833	483	592	480	623	778	870	1018	655	832	649	799	994	1170
69	1636	1717	1074	1320	1064	1323	1648	661	757	450	539	449	572	712	975	960	624	781	615	751	936
65 – 69	7737	7435	7487	8414	9401	10570	11198	3339	3253	3270	3681	4145	4607	4748	4398	4182	4217	4733	5256	5963	6450
70	1830	1523	1584	986	1234	987	1227	701	597	692	410	500	408	534	1129	926	892	576	734	579	693
71	1383	1685	1388	1445	913	1144	916	525	626	532	627	378	450	360	858	1059	856	818	535	694	556

жалғасы

продолжение

Жас Возраст	Ауыл халқы Сельское население							оның ішінде: в том числе:													
								еркектер мужчины							әйелдер женщины						
	1999	2000	2001	2002	2003	2004	2005	1999	2000	2001	2002	2003	2004	2005	1999	2000	2001	2002	2003	2004	2005
72	1307	1273	1549	1263	1336	837	1077	437	470	577	475	561	346	424	870	803	972	788	775	491	653
73	993	1198	1171	1403	1161	1233	780	324	385	418	505	430	504	318	669	813	753	898	731	729	462
74	990	893	1087	1059	1317	1059	1142	309	279	341	371	472	374	458	681	614	746	688	845	685	684
70 – 74	6503	6572	6779	6156	5961	5260	5142	2296	2357	2560	2388	2341	2082	2094	4207	4215	4219	3768	3620	3178	3048
75	697	912	807	969	977	1203	962	208	268	245	289	325	419	329	489	644	562	680	652	784	633
76	670	621	817	749	881	892	1074	164	179	233	224	249	284	369	506	442	584	525	632	608	705
77	378	603	554	728	676	789	816	93	144	147	200	193	212	254	285	459	407	528	483	577	562
78	441	332	536	504	662	598	719	128	77	130	133	177	153	186	313	255	406	371	485	445	533
79	343	396	296	482	457	588	536	93	117	68	115	120	148	130	250	279	228	367	337	440	406
75 - 79	2529	2864	3010	3432	3653	4070	4107	686	785	823	961	1064	1216	1268	1843	2079	2187	2471	2589	2854	2839
80	358	294	349	250	441	404	514	93	78	101	53	104	96	123	265	216	248	197	337	308	391
81	298	314	252	311	220	395	353	77	80	58	93	40	92	81	221	234	194	218	180	303	272
82	282	254	267	225	275	198	323	72	69	68	54	80	31	70	210	185	199	171	195	167	253
83	236	233	220	231	200	239	172	60	60	58	57	46	66	22	176	173	162	174	154	173	150
84	296	200	194	188	187	168	203	56	46	46	51	42	38	55	240	154	148	137	145	130	148
80 - 84	1470	1295	1282	1205	1323	1404	1565	358	333	331	308	312	323	351	1112	962	951	897	1011	1081	1214
85+	1235	1186	1129	1053	984	888	844	231	212	208	182	181	156	152	1004	974	921	871	803	732	692

Нәтижелеріңізді аңғарыңыз
Найдите свои ответы

жыл басына, адам

на начало года, человек

Жас Возраст	Барлық халық Все население							оның ішінде: в том числе:													
								еркектер мужчины							әйелдер женщины						
	1999	2000	2001	2002	2003	2004	2005	1999	2000	2001	2002	2003	2004	2005	1999	2000	2001	2002	2003	2004	2005
Барлық	727001	713628	702623	691263	682148	674497	665936	350751	343954	338284	332562	327898	324010	319794	376250	369674	364339	358701	354250	350487	346142
0	8052	7808	7897	7777	7881	8155	8110	4087	4067	4075	4038	4049	4283	4183	3965	3741	3822	3739	3832	3872	3927
1	8596	7902	7669	7757	7712	7795	8094	4403	4013	3998	3998	4007	3998	4255	4193	3889	3671	3759	3705	3797	3839
2	8693	8466	7806	7543	7676	7658	7723	4381	4341	3967	3934	3964	3971	3962	4312	4125	3839	3609	3712	3687	3761
3	9509	8544	8359	7682	7465	7619	7587	4906	4290	4285	3911	3894	3925	3926	4603	4254	4074	3771	3571	3694	3661
4	10619	9339	8442	8248	7608	7428	7564	5417	4826	4231	4231	3869	3866	3908	5202	4513	4211	4017	3739	3562	3656
0 - 4	45469	42059	40173	39007	38342	38655	39078	23194	21537	20556	20112	19783	20043	20234	22275	20522	19617	18895	18559	18612	18844
5	10739	10489	9229	8329	8212	7537	7359	5475	5359	4758	4178	4202	3849	3825	5264	5130	4471	4151	4010	3688	3534
6	11608	10562	10374	9122	8251	8140	7457	5922	5377	5291	4695	4133	4168	3809	5686	5185	5083	4427	4118	3972	3648
7	12703	11377	10421	10223	9062	8198	8090	6432	5805	5318	5212	4657	4096	4144	6271	5572	5103	5011	4405	4102	3946
8	13038	12531	11223	10324	10140	9034	8143	6715	6347	5716	5273	5174	4651	4068	6323	6184	5507	5051	4966	4383	4075

жалғасы

продолжение

Жас Возраст	Қала халқы Городское население							оның ішінде: в том числе:													
								еркектер мужчины							әйелдер женщины						
	1999	2000	2001	2002	2003	2004	2005	1999	2000	2001	2002	2003	2004	2005	1999	2000	2001	2002	2003	2004	2005
72	2002	2120	2104	1844	1812	1351	1188	633	763	673	660	607	447	362	1369	1357	1431	1184	1205	904	826
73	1757	1901	2005	1946	1701	1689	1215	523	589	697	601	584	539	390	1234	1312	1308	1345	1117	1150	825
74	1510	1645	1762	1861	1790	1551	1495	425	470	526	623	531	517	456	1085	1175	1236	1238	1259	1034	1039
70 – 74	9863	10030	9935	9170	8238	7156	6473	3182	3364	3366	3130	2712	2384	2149	6681	6666	6569	6040	5526	4772	4324
75	1189	1380	1534	1628	1721	1639	1333	314	382	425	464	561	469	418	875	998	1109	1164	1160	1170	915
76	873	1108	1273	1417	1488	1566	1437	212	286	337	384	398	499	381	661	822	936	1033	1090	1067	1056
77	729	808	1028	1169	1280	1335	1399	149	189	254	295	338	337	432	580	619	774	874	942	998	967
78	544	668	731	929	1054	1180	1157	134	132	162	214	253	297	266	410	536	569	715	801	883	891
79	566	493	593	647	850	945	1009	146	115	118	127	195	221	239	420	378	475	520	655	724	770
75 - 79	3901	4457	5159	5790	6393	6665	6335	955	1104	1296	1484	1745	1823	1736	2946	3353	3863	4306	4648	4842	4599
80	654	518	443	531	567	763	806	145	128	102	106	109	170	191	509	390	341	425	458	593	615
81	436	571	452	401	466	481	659	117	126	105	93	87	84	143	319	445	347	308	379	397	516
82	386	370	506	392	347	395	408	87	93	109	90	78	76	68	299	277	397	302	269	319	340
83	350	332	320	421	342	296	344	79	70	83	87	70	65	68	271	262	237	334	272	231	276
84	453	308	280	261	347	279	238	97	63	58	72	67	56	60	356	245	222	189	280	223	178
80 - 84	2279	2099	2001	2006	2069	2214	2455	525	480	457	448	411	451	530	1754	1619	1544	1558	1658	1763	1925
85+	1616	1656	1548	1409	1271	1227	1132	310	325	294	268	261	250	229	1306	1331	1254	1141	1010	977	903

жалғасы

продолжение

Жас Возраст	Ауыл халқы Сельское население							оның ішінде: в том числе:													
								еркектер мужчины							әйелдер женщины						
	1999	2000	2001	2002	2003	2004	2005	1999	2000	2001	2002	2003	2004	2005	1999	2000	2001	2002	2003	2004	2005
0 - 4	452226	443363	436440	429655	426865	427674	438496	223410	218969	215436	212098	210644	211052	216352	228816	224394	221004	217557	216221	216622	222144
0	5771	5394	5334	5144	5196	5170	5431	2961	2808	2785	2669	2670	2701	2798	2810	2586	2549	2475	2526	2469	2633
1	6215	5650	5292	5244	5133	5241	5342	3224	2901	2757	2740	2668	2680	2807	2991	2749	2535	2504	2465	2561	2535
2	6267	6109	5584	5208	5219	5188	5364	3123	3172	2874	2709	2733	2699	2753	3144	2937	2710	2499	2486	2489	2611
3	6821	6159	6034	5503	5174	5287	5310	3529	3054	3132	2834	2681	2767	2763	3292	3105	2902	2669	2493	2520	2547
4	7486	6678	6099	5942	5481	5232	5425	3818	3453	3018	3076	2828	2704	2854	3668	3225	3081	2866	2653	2528	2571
5 - 9	32560	29990	28343	27041	26203	26118	26872	16655	15388	14566	14028	13580	13551	13975	15905	14602	13777	13013	12623	12567	12897
5	7570	7376	6601	6034	5961	5500	5343	3866	3768	3409	2989	3088	2848	2757	3704	3608	3192	3045	2873	2652	2586
6	7990	7442	7294	6539	6046	5983	5589	4105	3794	3719	3385	2992	3104	2889	3885	3648	3575	3154	3054	2879	2700
7	8759	7804	7336	7208	6550	6077	6122	4423	4009	3740	3668	3390	3018	3171	4336	3795	3596	3540	3160	3059	2951
8	8795	8607	7680	7252	7212	6638	6202	4554	4342	3935	3705	3679	3432	3084	4241	4265	3745	3547	3533	3206	3118
9	9595	8638	8491	7581	7257	7288	6782	4928	4461	4292	3889	3706	3707	3497	4667	4177	4199	3692	3551	3581	3285
10	42709	39867	37402	34614	33026	31486	30038	21876	20374	19095	17636	16855	16109	15398	20833	19493	18307	16978	16171	15377	14640
11	9768	9444	8547	8426	7574	7333	7505	4994	4847	4402	4266	3880	3750	3841	4774	4597	4145	4160	3694	3583	3664
	10369	9602	9340	8440	8470	7641	7478	5348	4888	4792	4347	4278	3901	3836	5021	4714	4548	4093	4192	3740	3642

жалғасы

продолжение

Жас Возраст	Барлық халық Все население							оның ішінде: в том числе:													
								еркектер мужчины							әйелдер женщины						
	1999	2000	2001	2002	2003	2004	2005	1999	2000	2001	2002	2003	2004	2005	1999	2000	2001	2002	2003	2004	2005
65 – 69	48926	44180	41825	45948	50872	57131	61811	19760	17913	16848	18460	20573	22847	24543	29166	26267	24977	27488	30299	34284	37268
70	12523	10791	10554	7078	7918	6034	6638	4532	4049	4173	2751	2948	2308	2462	7991	6742	6381	4327	4970	3726	4176
71	9783	11815	10165	9974	6654	7487	5704	3461	4160	3740	3859	2542	2698	2128	6322	7655	6425	6115	4112	4789	3576
72	8970	9188	11109	9544	9377	6234	7064	3115	3178	3828	3413	3548	2304	2482	5855	6010	7281	6131	5829	3930	4582
73	7316	8384	8593	10413	8917	8756	5802	2451	2846	2905	3491	3120	3228	2092	4865	5538	5688	6922	5797	5528	3710
74	6892	6802	7813	7983	9758	8309	8142	1997	2234	2601	2626	3193	2831	2910	4895	4568	5212	5357	6565	5478	5232
70 – 74	45484	46980	48234	44992	42624	36820	33350	15556	16467	17247	16140	15351	13369	12074	29928	30513	30987	28852	27273	23451	21276
75	5442	6399	6272	7294	7393	9095	7718	1428	1809	2011	2363	2387	2892	2572	4014	4590	4261	4931	5006	6203	5146
76	4577	4985	5870	5764	6711	6777	8408	1106	1279	1598	1796	2113	2138	2591	3471	3706	4272	3968	4598	4639	5817
77	3094	4183	4551	5406	5275	6157	6191	867	987	1130	1431	1593	1893	1881	2227	3196	3421	3975	3682	4264	4310
78	3574	2759	3796	4153	4961	4784	5599	942	751	878	1012	1260	1414	1678	2632	2008	2918	3141	3701	3370	3921
79	2854	3271	2472	3477	3784	4547	4333	725	832	659	776	887	1117	1251	2129	2439	1813	2701	2897	3430	3082
75 - 79	19541	21597	22961	26094	28124	31360	32249	5068	5658	6276	7378	8240	9454	9973	14473	15939	16685	18716	19884	21906	22276
80	3185	2549	2947	2220	3130	3388	4109	814	626	720	570	678	780	997	2371	1923	2227	1650	2452	2608	3112
81	2078	2791	2236	2641	1983	2784	3010	495	709	546	648	478	588	685	1583	2082	1690	1993	1505	2196	2325
82	1942	1801	2433	1935	2378	1772	2477	457	408	594	454	585	421	512	1485	1393	1839	1481	1793	1351	1965
83	1911	1656	1588	2102	1690	2069	1547	426	374	355	496	389	499	356	1485	1282	1233	1606	1301	1570	1191
84	2240	1597	1413	1354	1796	1447	1799	447	339	313	289	424	326	419	1793	1258	1100	1065	1372	1121	1380
80 - 84	11356	10394	10617	10252	10977	11460	12942	2639	2456	2528	2457	2554	2614	2969	8717	7938	8089	7795	8423	8846	9973
85+	8351	8459	8004	7548	7110	7008	6645	1671	1637	1520	1440	1309	1328	1283	6680	6822	6484	6108	5801	5680	5362

жалғасы

продолжение

Жас Возраст	Қала халқы Городское население							оның ішінде: в том числе:													
								еркектер мужчины							әйелдер женщины						
	1999	2000	2001	2002	2003	2004	2005	1999	2000	2001	2002	2003	2004	2005	1999	2000	2001	2002	2003	2004	2005
0 – 4	900779	889337	878788	869011	862029	857023	853366	416578	410805	405170	399762	395739	392699	390188	484201	478532	473618	469249	466290	464324	463178
0	8403	8890	9134	8824	9626	10586	11200	4212	4631	4710	4423	4960	5473	5725	4191	4259	4424	4401	4666	5113	5475
1	8387	8273	8782	9045	8743	9566	10445	4173	4144	4569	4660	4371	4932	5395	4214	4129	4213	4385	4372	4634	5050
2	9386	8288	8194	8683	8995	8710	9495	4762	4122	4103	4527	4647	4357	4908	4624	4166	4091	4156	4348	4353	4587
3	9874	9321	8202	8131	8645	8926	8630	4980	4718	4072	4060	4507	4618	4305	4894	4603	4130	4071	4138	4308	4325
4	11077	9791	9226	8151	8078	8609	8850	5738	4946	4670	4050	4050	4488	4562	5339	4845	4556	4101	4028	4121	4288
0 - 4	47127	44563	43538	42834	44087	46397	48620	23865	22561	22124	21720	22535	23868	24895	23262	22002	21414	21114	21552	22529	23725
5	11022	10983	9711	9155	8084	8055	8525	5542	5681	4909	4638	4016	4033	4436	5480	5302	4802	4517	4068	4022	4089
6	12231	10931	10908	9657	9124	8074	7987	6141	5501	5660	4876	4621	4014	4013	6090	5430	5248	4781	4503	4060	3974
7	13426	12137	10879	10859	9644	9118	8014	6744	6089	5478	5654	4864	4624	3985	6682	6048	5401	5205	4780	4494	4029
8	14457	13333	12069	10817	10833	9656	9043	7289	6695	6047	5445	5655	4872	4566	7168	6638	6022	5372	5178	4784	4477
9	15739	14347	13278	12003	10839	10828	9578	8106	7248	6675	6002	5457	5656	4828	7633	7099	6603	6001	5382	5172	4750

жалғасы

продолжение

Жас Возраст	Ауыл халқы Сельское население							оның ішінде: в том числе:													
								еркектер мужчины							әйелдер женщины						
	1999	2000	2001	2002	2003	2004	2005	1999	2000	2001	2002	2003	2004	2005	1999	2000	2001	2002	2003	2004	2005
72	2994	2988	3968	3173	3387	2012	2823	1087	1076	1485	1211	1415	852	1045	1907	1912	2483	1962	1972	1160	1778
73	2374	2800	2788	3722	2953	3184	1885	869	997	981	1359	1110	1294	779	1505	1803	1807	2363	1843	1890	1106
74	2387	2186	2598	2598	3476	2756	2955	726	794	918	884	1248	1010	1161	1661	1392	1680	1714	2228	1746	1794
70 – 74	15376	15770	16569	15422	15146	13115	12052	5586	5895	6368	6003	5956	5227	4862	9790	9875	10201	9419	9190	7888	7190
75	1770	2202	2010	2424	2410	3274	2588	524	658	717	840	815	1147	935	1246	1544	1293	1584	1595	2127	1653
76	1583	1620	2002	1845	2226	2219	3054	404	461	570	645	740	732	1051	1179	1159	1432	1200	1486	1487	2003
77	898	1435	1465	1845	1687	2069	2038	283	361	414	514	578	675	650	615	1074	1051	1331	1109	1394	1388
78	1311	794	1308	1336	1698	1561	1894	359	241	326	370	456	525	607	952	553	982	966	1242	1036	1287
79	886	1180	706	1211	1198	1556	1435	266	318	210	288	316	408	463	620	862	496	923	882	1148	972
75 - 79	6448	7231	7491	8661	9219	10679	11009	1836	2039	2237	2657	2905	3487	3706	4612	5192	5254	6004	6314	7192	7303
80	1036	785	1044	627	1088	1081	1403	286	221	266	182	249	290	364	750	564	778	445	839	791	1039
81	756	909	691	930	564	987	968	209	246	198	239	156	220	257	547	663	493	691	408	767	711
82	747	671	790	616	838	489	886	195	178	206	168	215	131	196	552	493	584	448	623	358	690
83	613	624	583	681	535	738	411	135	162	148	176	143	185	108	478	462	435	505	392	553	303
84	750	525	525	482	590	460	647	150	102	133	110	152	115	159	600	423	392	372	438	345	488
80 - 84	3902	3514	3633	3336	3615	3755	4315	975	909	951	875	915	941	1084	2927	2605	2682	2461	2700	2814	3231
85+	3322	3304	3100	2906	2701	2618	2431	646	596	541	506	457	469	455	2676	2708	2559	2400	2244	2149	1976

Ақпанда ."
Ақпанда а.а.

жыл басына, адам

на начало года, человек

Жас Возраст	Барлық халық Все население							оның ішінде: в том числе:													
								еркектер мужчины							әйелдер женщины						
	1999	2000	2001	2002	2003	2004	2005	1999	2000	2001	2002	2003	2004	2005	1999	2000	2001	2002	2003	2004	2005
0 - 4	326939	380990	440209	493062	501998	510533	529335	152427	181026	211948	239176	243833	248044	257162	174512	199964	228261	253886	258165	262489	272173
5	4059	4229	4390	5630	5501	6386	7926	2043	2175	2263	2901	2865	3259	4050	2016	2054	2127	2729	2636	3127	3876
6	3853	4509	4983	5671	5642	5501	6452	1971	2264	2566	2943	2893	2863	3292	1882	2245	2417	2728	2749	2638	3160
7	4039	4405	5057	5764	5703	5643	5587	2069	2272	2561	2984	2958	2893	2917	1970	2133	2496	2780	2745	2750	2670
8	4451	4539	5080	5831	5806	5718	5748	2296	2331	2611	2954	3006	2953	2948	2155	2208	2469	2877	2800	2765	2800
9	4778	4865	5234	5842	5907	5851	5786	2513	2508	2677	3008	3002	3027	2985	2265	2357	2557	2834	2905	2824	2801
10 - 14	21180	22547	24744	28738	28559	29099	31499	10892	11550	12678	14790	14724	14995	16192	10288	10997	12066	13948	13835	14104	15307
15 - 19	5009	5140	5420	5936	5891	5941	5920	2471	2688	2805	3057	3033	3020	3059	2538	2452	2615	2879	2858	2921	2861
20 - 24	5083	5322	5639	5980	6000	5940	6052	2590	2630	2955	3099	3105	3051	3085	2493	2692	2684	2881	2895	2889	2967
25 - 29	5461	5392	5766	6117	6050	6035	6060	2838	2750	2858	3204	3138	3127	3121	2623	2642	2908	2913	2912	2908	2939
30 - 34	6044	5710	5815	6189	6183	6078	6114	3056	2965	2959	3075	3232	3159	3171	2988	2745	2856	3114	2951	2919	2943
35 - 39	6047	6153	5984	6180	6234	6221	6173	3093	3111	3110	3155	3086	3256	3216	2954	3042	2874	3025	3148	2965	2957

жалғасы

продолжение

Жас Возраст	Барлық халық Все население							оның ішінде: в том числе:													
								еркектер мужчины							әйелдер женщины						
	1999	2000	2001	2002	2003	2004	2005	1999	2000	2001	2002	2003	2004	2005	1999	2000	2001	2002	2003	2004	2005
65 – 69	34653	32445	31634	33816	37656	41407	44527	13305	12554	12256	12978	14498	15545	16425	21348	19891	19378	20838	23158	25862	28102
70	8155	7193	7165	5489	5804	4914	5286	2766	2519	2631	2079	2057	1842	1884	5389	4674	4534	3410	3747	3072	3402
71	7382	7758	6824	6830	5216	5534	4716	2565	2567	2347	2447	1918	1917	1737	4817	5191	4477	4383	3298	3617	2979
72	6804	6993	7289	6402	6489	4940	5285	2256	2390	2333	2138	2291	1767	1803	4548	4603	4956	4264	4198	3173	3482
73	6040	6407	6568	6878	6051	6142	4707	1855	2071	2206	2161	1973	2106	1641	4185	4336	4362	4717	4078	4036	3066
74	5609	5704	6030	6153	6505	5702	5814	1660	1712	1900	2000	1980	1801	1940	3949	3992	4130	4153	4525	3901	3874
70 – 74	33990	34055	33876	31752	30065	27232	25808	11102	11259	11417	10825	10219	9433	9005	22888	22796	22459	20927	19846	17799	16803
75	4789	5289	5314	5637	5794	6119	5347	1261	1543	1566	1721	1830	1801	1645	3528	3746	3748	3916	3964	4318	3702
76	3884	4462	4903	4938	5291	5369	5778	1059	1143	1385	1426	1592	1641	1637	2825	3319	3518	3512	3699	3728	4141
77	2960	3630	4119	4552	4600	4972	5024	805	975	1023	1248	1320	1454	1491	2155	2655	3096	3304	3280	3518	3533
78	2837	2739	3313	3808	4255	4219	4613	804	717	874	931	1157	1184	1312	2033	2022	2439	2877	3098	3035	3301
79	2367	2625	2497	3050	3474	3908	3870	641	729	630	798	832	1028	1043	1726	1896	1867	2252	2642	2880	2827
75 - 79	16837	18745	20146	21985	23414	24587	24632	4570	5107	5478	6124	6731	7108	7128	12267	13638	14668	15861	16683	17479	17504
80	2690	2135	2382	2315	2796	3202	3592	715	564	646	571	730	763	930	1975	1571	1736	1744	2066	2439	2662
81	1651	2407	1896	2168	2090	2525	2924	434	633	490	564	510	628	688	1217	1774	1406	1604	1580	1897	2236
82	1723	1471	2141	1695	1959	1847	2288	418	391	550	413	506	442	562	1305	1080	1591	1282	1453	1405	1726
83	1670	1502	1302	1878	1506	1788	1677	427	356	341	478	365	445	400	1243	1146	961	1400	1141	1343	1277
84	1821	1447	1274	1115	1645	1299	1588	392	371	285	293	413	307	392	1429	1076	989	822	1232	992	1196
80 - 84	9555	8962	8995	9171	9996	10661	12069	2386	2315	2312	2319	2524	2585	2972	7169	6647	6683	6852	7472	8076	9097
85+	6226	6612	6547	6455	6184	6345	6258	1421	1480	1473	1426	1396	1445	1443	4805	5132	5074	5029	4788	4900	4815

[illegible]

человек

	Туғандар Родившиеся						
	1999	2000	2001	2002	2003	2004	
` àð° ß í à° ß ´ æâ í äæâ° âí ĸâ							
àçà æòáí —äæí óĖ° ĸĚàæß	217578	222054	221487	227171	247946	273028	—äæí óĖ° ĸĚà ´ àçàì æòáí
Ақмола	9695	10075	10243	9918	10375	10976	Акмолинская
Ақтөбе	9847	9908	9662	9902	10781	12092	Актюбинская
Алматы	23005	23770	23274	23846	26041	27906	Алматинская
Атырау	8235	8235	8340	8662	9554	9834	Атырауская
Батыс Қазақстан	7562	7779	7822	8112	9010	9820	Западно-Казахстанская
Жамбыл	16048	16981	17196	16040	18376	20681	Жамбылская
Қарағанды	17206	16067	16421	16914	18380	19373	Карагандинская
Қостанай	10929	10759	10738	10945	11485	11505	Костанайская
Қызылорда	12956	12720	12251	12126	12491	13923	Қызылординская
Маңғыстау	6164	6179	6697	7459	8086	9385	Мангистауская
Оңтүстік Қазақстан	45439	46316	47406	47476	51051	57807	Южно-Казахстанская
Павлодар	8815	8857	8664	9069	9695	10469	Павлодарская
Солтүстік Қазақстан	8003	8018	7935	8011	8277	8223	Северо-Казахстанская
Шығыс Қазақстан	16870	17025	16306	17013	18288	19397	Восточно-Казахстанская
Астана қ.ә.	3750	4465	4750	5585	6449	7990	Астана г.а.
Алматы қ.ә.	13054	14900	13782	16093	19607	23647	Алматы г.а.
à° à í à° ß ´ î õî äæĤā ā í äæâ° âí ĸâ							
àçà æòáí —äæí óĖ° ĸĚàæß	110167	114505	115316	122151	138680	155997	—äæí óĖ° ĸĚà ´ àçàì æòáí
Ақмола	4162	4488	4701	4821	5116	5726	Акмолинская
Ақтөбе	5046	5389	5474	5644	6877	7782	Актюбинская
Алматы	6831	6984	7054	7415	8387	8965	Алматинская
Атырау	4814	5245	5224	5280	6062	6502	Атырауская
Батыс Қазақстан	2588	2689	2971	3290	3951	4361	Западно-Казахстанская
Жамбыл	6247	6758	6817	6428	7375	8558	Жамбылская
Қарағанды	14493	13911	14394	14628	16606	17766	Карагандинская
Қостанай	5060	4892	4957	5368	5908	5954	Костанайская
Қызылорда	7685	7429	7185	7378	7772	8643	Қызылординская
Маңғыстау	4514	4560	4954	5603	6060	7043	Мангистауская
Оңтүстік Қазақстан	14885	15240	15793	16197	18461	21858	Южно-Казахстанская
Павлодар	5454	5635	5558	5887	6284	7057	Павлодарская
Солтүстік Қазақстан	2488	2599	2688	2734	3030	2728	Северо-Казахстанская
Шығыс Қазақстан	9096	9321	9014	9800	10735	11417	Восточно-Казахстанская
Астана қ.ә.	3750	4465	4750	5585	6449	7990	Астана г.а.
Алматы қ.ә.	13054	14900	13782	16093	19607	23647	Алматы г.а.
Àõß° í à° ß Ñâ° ûæĤā ā í äæâ° âí ĸâ							
àçà æòáí —äæí óĖ° ĸĚàæß	107411	107549	106171	105020	109266	117031	—äæí óĖ° ĸĚà ´ àçàì æòáí
Ақмола	5533	5587	5542	5097	5259	5250	Акмолинская
Ақтөбе	4801	4519	4188	4258	3904	4310	Актюбинская
Алматы	16174	16786	16220	16431	17654	18941	Алматинская
Атырау	3421	2990	3116	3382	3492	3332	Атырауская
Батыс Қазақстан	4974	5090	4851	4822	5059	5459	Западно-Казахстанская
Жамбыл	9801	10223	10379	9612	11001	12123	Жамбылская
Қарағанды	2713	2156	2027	2286	1774	1607	Карагандинская
Қостанай	5869	5867	5781	5577	5577	5551	Костанайская
Қызылорда	5271	5291	5066	4748	4719	5280	Қызылординская
Маңғыстау	1650	1619	1743	1856	2026	2342	Мангистауская
Оңтүстік Қазақстан	30554	31076	31613	31279	32590	35949	Южно-Казахстанская
Павлодар	3361	3222	3106	3182	3411	3412	Павлодарская
Солтүстік Қазақстан	5515	5419	5247	5277	5247	5495	Северо-Казахстанская
Шығыс Қазақстан	7774	7704	7292	7213	7553	7980	Восточно-Казахстанская

жалғасы

продолжение

	Өлгендер Умершие						
	1999	2000	2001	2002	2003	2004	
Ұлдар мен қыздардың өліміне байланысты Ұлдар мен қыздардың өліміне байланысты							
Ақмола	147416	149778	147876	149381	155277	152250	Ақмолинская
Ақтөбе	9409	9298	9657	9019	9895	9561	Актюбинская
Алматы	6386	6855	6744	6787	6818	6479	Алматинская
Атырау	13845	14090	13571	13894	14702	14675	Атырауская
Батыс Қазақстан	4063	3927	3880	4112	4071	3933	Западно-Казахстанская
Жамбыл	6456	6406	6396	6782	6831	6275	Жамбылская
Қарағанды	8273	8918	8344	8513	8877	8472	Карагандинская
Қостанай	16649	16638	16558	16564	17311	17456	Костанайская
Қызылорда	11521	11564	10924	10917	11658	11349	Кызылординская
Маңғыстау	4444	4466	4438	4564	4528	4312	Мангистауская
Оңтүстік Қазақстан	2339	2410	2630	2630	2601	2644	Южно-Казахстанская
Павлодар	13612	13909	14142	14795	15334	14865	Павлодарская
Солтүстік Қазақстан	8389	8410	8384	8253	8610	8500	Северо-Казахстанская
Шығыс Қазақстан	8702	8930	8961	9113	9272	8901	Восточно-Казахстанская
Астана қ.ә.	18530	18822	18059	18130	18644	18398	Астана г.а.
Алматы қ.ә.	2941	2952	3273	3410	3286	3374	Алматы г.а.
Ұлдар мен қыздардың өліміне байланысты Ұлдар мен қыздардың өліміне байланысты							
Ақмола	92526	94594	94166	95470	99595	98025	Ақмолинская
Ақтөбе	4861	4792	5126	4931	5235	5037	Актюбинская
Алматы	3980	4365	4241	4255	4225	4050	Алматинская
Атырау	5330	5351	5236	5339	5711	5756	Атырауская
Батыс Қазақстан	2604	2511	2556	2669	2618	2499	Западно-Казахстанская
Жамбыл	3027	3202	3156	3492	3450	3265	Жамбылская
Қарағанды	4258	4657	4290	4472	4531	4203	Карагандинская
Қостанай	14555	14664	14675	14700	15328	15709	Костанайская
Қызылорда	6626	6818	6517	6496	7266	6995	Кызылординская
Маңғыстау	2938	2966	2948	3016	2986	2896	Мангистауская
Оңтүстік Қазақстан	1893	1992	2116	2092	2089	2141	Южно-Казахстанская
Павлодар	6360	6530	6641	7055	7593	7326	Павлодарская
Солтүстік Қазақстан	5386	5589	5664	5604	5864	5894	Северо-Казахстанская
Шығыс Қазақстан	3786	3825	4059	4177	4176	3678	Восточно-Казахстанская
Астана қ.ә.	12124	12197	11753	11864	12398	12146	Астана г.а.
Алматы қ.ә.	2941	2952	3273	3410	3286	3374	Алматы г.а.
Ұлдар мен қыздардың өліміне байланысты Ұлдар мен қыздардың өліміне байланысты							
Ақмола	54890	55184	53710	53911	55682	54225	Ақмолинская
Ақтөбе	4548	4506	4531	4088	4660	4524	Актюбинская
Алматы	2406	2490	2503	2532	2593	2429	Алматинская
Атырау	8515	8739	8335	8555	8991	8919	Атырауская
Батыс Қазақстан	1459	1416	1324	1443	1453	1434	Западно-Казахстанская
Жамбыл	3429	3204	3240	3290	3381	3010	Жамбылская
Қарағанды	4015	4261	4054	4041	4346	4269	Карагандинская
Қостанай	2094	1974	1883	1864	1983	1747	Костанайская
Қызылорда	4895	4746	4407	4421	4392	4354	Кызылординская
Маңғыстау	1506	1500	1490	1548	1542	1416	Мангистауская
Оңтүстік Қазақстан	446	418	514	538	512	503	Южно-Казахстанская
Павлодар	7252	7379	7501	7740	7741	7539	Павлодарская
Солтүстік Қазақстан	3003	2821	2720	2649	2746	2606	Северо-Казахстанская
Шығыс Қазақстан	4916	5105	4902	4936	5096	5223	Восточно-Казахстанская
Алматы қ.ә.	6406	6625	6306	6266	6246	6252	Алматы г.а.

жалғасы

продолжение

	Халықтың табиғи өсімі Естественный прирост населения						
	1999	2000	2001	2002	2003	2004	
Ақмола облысы							
Ақмола	286	777	586	899	480	1415	Ақмолинская
Ақтөбе	3461	3053	2918	3115	3963	5613	Актюбинская
Алматы	9160	9680	9703	9952	11339	13231	Алматинская
Атырау	4172	4308	4460	4550	5483	5901	Атырауская
Батыс Қазақстан	1106	1373	1426	1330	2179	3545	Западно-Казахстанская
Жамбыл	7775	8063	8852	7527	9499	12209	Жамбылская
Қарағанды	557	-571	-137	350	1069	1917	Карагандинская
Қостанай	-592	-805	-186	28	-173	156	Костанайская
Қызылорда	8512	8254	7813	7562	7963	9611	Кызылординская
Маңғыстау	3825	3769	4067	4829	5485	6741	Мангистауская
Оңтүстік Қазақстан	31827	32407	33264	32681	35717	42942	Южно-Казахстанская
Павлодар	426	447	280	816	1085	1969	Павлодарская
Солтүстік Қазақстан	-699	-912	-1026	-1102	-995	-678	Северо-Казахстанская
Шығыс Қазақстан	-1660	-1797	-1753	-1117	-356	999	Восточно-Казахстанская
Астана қ.ә.	809	1513	1477	2175	3163	4616	Астана г.а.
Алматы қ.ә.	1197	2717	1867	4195	6768	10591	Алматы г.а.
Ақтөбе облысы							
Ақмола	-699	-304	-425	-110	-119	689	Ақмолинская
Ақтөбе	1066	1024	1233	1389	2652	3732	Актюбинская
Алматы	1501	1633	1818	2076	2676	3209	Алматинская
Атырау	2210	2734	2668	2611	3444	4003	Атырауская
Батыс Қазақстан	-439	-513	-185	-202	501	1096	Западно-Казахстанская
Жамбыл	1989	2101	2527	1956	2844	4355	Жамбылская
Қарағанды	-62	-753	-281	-72	1278	2057	Карагандинская
Қостанай	-1566	-1926	-1560	-1128	-1358	-1041	Костанайская
Қызылорда	4747	4463	4237	4362	4786	5747	Кызылординская
Маңғыстау	2621	2568	2838	3511	3971	4902	Мангистауская
Оңтүстік Қазақстан	8525	8710	9152	9142	10868	14532	Южно-Казахстанская
Павлодар	68	46	-106	283	420	1163	Павлодарская
Солтүстік Қазақстан	-1298	-1226	-1371	-1443	-1146	-950	Северо-Казахстанская
Шығыс Қазақстан	-3028	-2876	-2739	-2064	-1663	-729	Восточно-Казахстанская
Астана қ.ә.	809	1513	1477	2175	3163	4616	Астана г.а.
Алматы қ.ә.	1197	2717	1867	4195	6768	10591	Алматы г.а.
Ақтөбе облысы							
Ақмола	985	1081	1011	1009	599	726	Ақмолинская
Ақтөбе	2395	2029	1685	1726	1311	1881	Актюбинская
Алматы	7659	8047	7885	7876	8663	10022	Алматинская
Атырау	1962	1574	1792	1939	2039	1898	Атырауская
Батыс Қазақстан	1545	1886	1611	1532	1678	2449	Западно-Казахстанская
Жамбыл	5786	5962	6325	5571	6655	7854	Жамбылская
Қарағанды	619	182	144	422	-209	-140	Карагандинская
Қостанай	974	1121	1374	1156	1185	1197	Костанайская
Қызылорда	3765	3791	3576	3200	3177	3864	Кызылординская
Маңғыстау	1204	1201	1229	1318	1514	1839	Мангистауская
Оңтүстік Қазақстан	23302	23697	24112	23539	24849	28410	Южно-Казахстанская
Павлодар	358	401	386	533	665	806	Павлодарская
Солтүстік Қазақстан	599	314	345	341	151	272	Северо-Казахстанская
Шығыс Қазақстан	1368	1079	986	947	1307	1728	Восточно-Казахстанская

3.2. Әа°Б ьБә әБі БәБ Әі ӘБі і àòóБ, і әі µ°і іә" і ààÆ££ µәі і
—і à£à£ £àÿ, оі àð£ £à£ ààòàòàі і БØ і ð£ðі æò і àæ°àі £ÿ і і °ó

°ð££òàð
і óæ÷£і Б

адам

человек

	Туғандар Родившиеся						
	1999	2000	2001	2002	2003	2004	
`àð°Б і à°Б `æà í àæà°áí £à							
àçà æòàí —àæí ó£°££àæБ	112443	113751	114025	116066	127610	140549	—àæí ó£°££à °àçàí æòàí
Ақмола	4998	5148	5339	5097	5412	5584	Ақмолинская
Ақтөбе	5056	5126	5042	5069	5602	6276	Актюбинская
Алматы	11891	12163	11814	12201	13435	14424	Алматинская
Атырау	4233	4290	4380	4409	4991	5020	Атырауская
Батыс Қазақстан	3924	3998	4081	4019	4539	4990	Западно-Казахстанская
Жамбыл	8207	8620	8767	8215	9378	10537	Жамбылская
Қарағанды	8910	8255	8478	8653	9373	9995	Қарагандинская
Қостанай	5758	5526	5465	5670	5879	5987	Қостанайская
Қызылорда	6727	6424	6258	6231	6308	7156	Қызылординская
Маңғыстау	3226	3211	3492	3790	4169	4892	Мангистауская
Оңтүстік Қазақстан	23386	23667	24462	24154	26140	29712	Южно-Казахстанская
Павлодар	4542	4451	4490	4577	5027	5384	Павлодарская
Солтүстік Қазақстан	4179	4139	4137	4123	4351	4248	Северо-Казахстанская
Шығыс Қазақстан	8714	8808	8318	8712	9498	9984	Восточно-Казахстанская
Астана қ.ә.	1924	2307	2439	2911	3293	4084	Астана г.а.
Алматы қ.ә.	6768	7618	7063	8235	10215	12276	Алматы г.а.
à°à і à° Б `í òí àæ£í à í àæà°áí £à							
àçà æòàí —àæí ó£°££àæБ	56999	58590	59473	62691	71549	80249	—àæí ó£°££à °àçàí æòàí
Ақмола	2139	2281	2494	2458	2651	2905	Ақмолинская
Ақтөбе	2590	2801	2876	2874	3589	4018	Актюбинская
Алматы	3592	3547	3608	3832	4327	4615	Алматинская
Атырау	2468	2725	2753	2676	3159	3291	Атырауская
Батыс Қазақстан	1322	1368	1573	1617	1946	2227	Западно-Казахстанская
Жамбыл	3150	3434	3519	3328	3797	4301	Жамбылская
Қарағанды	7461	7104	7449	7494	8450	9162	Қарагандинская
Қостанай	2659	2523	2495	2794	3045	3125	Қостанайская
Қызылорда	4049	3785	3681	3857	3959	4430	Қызылординская
Маңғыстау	2345	2367	2596	2835	3132	3712	Мангистауская
Оңтүстік Қазақстан	7652	7759	8119	8345	9544	11245	Южно-Казахстанская
Павлодар	2842	2841	2869	2967	3270	3580	Павлодарская
Солтүстік Қазақстан	1301	1306	1403	1407	1606	1415	Северо-Казахстанская
Шығыс Қазақстан	4737	4824	4536	5061	5566	5863	Восточно-Казахстанская
Астана қ.ә.	1924	2307	2439	2911	3293	4084	Астана г.а.
Алматы қ.ә.	6768	7618	7063	8235	10215	12276	Алматы г.а.
ÀóБ° і à° Б Ñà°òæ£í à í àæà°áí £à							
àçà æòàí —àæí ó£°££àæБ	55444	55161	54552	53375	56061	60300	—àæí ó£°££à °àçàí æòàí
Ақмола	2859	2867	2845	2639	2761	2679	Ақмолинская
Ақтөбе	2466	2325	2166	2195	2013	2258	Актюбинская
Алматы	8299	8616	8206	8369	9108	9809	Алматинская
Атырау	1765	1565	1627	1733	1832	1729	Атырауская
Батыс Қазақстан	2602	2630	2508	2402	2593	2763	Западно-Казахстанская
Жамбыл	5057	5186	5248	4887	5581	6236	Жамбылская
Қарағанды	1449	1151	1029	1159	923	833	Қарагандинская
Қостанай	3099	3003	2970	2876	2834	2862	Қостанайская
Қызылорда	2678	2639	2577	2374	2349	2726	Қызылординская
Маңғыстау	881	844	896	955	1037	1180	Мангистауская
Оңтүстік Қазақстан	15734	15908	16343	15809	16596	18467	Южно-Казахстанская
Павлодар	1700	1610	1621	1610	1757	1804	Павлодарская
Солтүстік Қазақстан	2878	2833	2734	2716	2745	2833	Северо-Казахстанская
Шығыс Қазақстан	3977	3984	3782	3651	3932	4121	Восточно-Казахстанская

жалғасы

продолжение

	Өлгендер Умершие						
	1999	2000	2001	2002	2003	2004	
Ақмола облысы —áæí óÆ°££æðß							
Ақмола	5155	5299	5467	5171	5570	5465	Ақмолинская
Ақтөбе	3560	3893	3923	3928	3948	3801	Актюбинская
Алматы	7428	7693	7368	7578	8200	8172	Алматинская
Атырау	2291	2247	2268	2414	2324	2276	Атырауская
Батыс Қазақстан	3562	3650	3594	3860	3870	3543	Западно-Казахстанская
Жамбыл	4416	4945	4608	4625	4987	4764	Жамбылская
Қарағанды	9322	9518	9304	9293	9863	9875	Карагандинская
Қостанай	6407	6482	6101	6081	6594	6451	Костанайская
Қызылорда	2398	2556	2498	2560	2579	2496	Кызылординская
Маңғыстау	1397	1477	1660	1625	1618	1669	Мангистауская
Оңтүстік Қазақстан	7356	7670	7881	8145	8580	8529	Южно-Казахстанская
Павлодар	4683	4797	4774	4681	4985	4863	Павлодарская
Солтүстік Қазақстан	4768	4947	4986	5131	5079	4897	Северо-Казахстанская
Шығыс Қазақстан	9994	10416	9943	10097	10207	10192	Восточно-Казахстанская
Астана қ.ә.	1645	1687	1924	2003	1946	2049	Астана г.а.
Алматы қ.ә.	6318	6548	6251	6204	6866	7262	Алматы г.а.
Ақмола облысы —áæí óÆ°££æðß							
Ақмола	2658	2765	2868	2807	2991	2910	Ақмолинская
Ақтөбе	2243	2523	2517	2454	2452	2399	Актюбинская
Алматы	2849	2925	2848	2962	3231	3243	Алматинская
Атырау	1456	1453	1574	1586	1534	1470	Атырауская
Батыс Қазақстан	1733	1830	1789	1998	1968	1851	Западно-Казахстанская
Жамбыл	2316	2635	2428	2463	2634	2383	Жамбылская
Қарағанды	8134	8314	8218	8209	8724	8937	Карагандинская
Қостанай	3730	3760	3629	3622	4139	3989	Костанайская
Қызылорда	1637	1760	1685	1704	1720	1721	Кызылординская
Маңғыстау	1140	1249	1343	1308	1306	1372	Мангистауская
Оңтүстік Қазақстан	3472	3660	3777	3903	4344	4289	Южно-Казахстанская
Павлодар	3018	3205	3255	3207	3409	3440	Павлодарская
Солтүстік Қазақстан	2024	2114	2222	2339	2294	1976	Северо-Казахстанская
Шығыс Қазақстан	6504	6746	6447	6607	6799	6677	Восточно-Казахстанская
Астана қ.ә.	1645	1687	1924	2003	1946	2049	Астана г.а.
Алматы қ.ә.	6318	6548	6251	6204	6866	7262	Алматы г.а.
Ақмола облысы —áæí óÆ°££æðß							
Ақмола	2497	2534	2599	2364	2579	2555	Ақмолинская
Ақтөбе	1317	1370	1406	1474	1496	1402	Актюбинская
Алматы	4579	4768	4520	4616	4969	4929	Алматинская
Атырау	835	794	694	828	790	806	Атырауская
Батыс Қазақстан	1829	1820	1805	1862	1902	1692	Западно-Казахстанская
Жамбыл	2100	2310	2180	2162	2353	2381	Жамбылская
Қарағанды	1188	1204	1086	1084	1139	938	Карагандинская
Қостанай	2677	2722	2472	2459	2455	2462	Костанайская
Қызылорда	761	796	813	856	859	775	Кызылординская
Маңғыстау	257	228	317	317	312	297	Мангистауская
Оңтүстік Қазақстан	3884	4010	4104	4242	4236	4240	Южно-Казахстанская
Павлодар	1665	1592	1519	1474	1576	1423	Павлодарская
Солтүстік Қазақстан	2744	2833	2764	2792	2785	2921	Северо-Казахстанская
Шығыс Қазақстан	3490	3670	3496	3490	3408	3515	Восточно-Казахстанская

жалғасы

продолжение

	Халықтың табиғи өсімі Естественный прирост населения						
	1999	2000	2001	2002	2003	2004	
Қазақстан Республикасының аумағындағы жалпы халықтың табиғи өсімі Общая численность населения Республики Казахстан в целом							
Қазақстан Республикасының аумағындағы жалпы халықтың табиғи өсімі	31743	29926	31475	32670	40394	54245	Қазақстан Республикасының аумағындағы жалпы халықтың табиғи өсімі
Ақмола	-157	-151	-128	-74	-158	119	Ақмолинская
Ақтөбе	1496	1233	1119	1141	1654	2475	Актюбинская
Алматы	4463	4470	4446	4623	5235	6252	Алматинская
Атырау	1942	2043	2112	1995	2667	2744	Атырауская
Батыс Қазақстан	362	348	487	159	669	1447	Западно-Казахстанская
Жамбыл	3791	3675	4159	3590	4391	5773	Жамбылская
Қарағанды	-412	-1263	-826	-640	-490	120	Карагандинская
Қостанай	-649	-956	-636	-411	-715	-464	Костанайская
Қызылорда	4329	3868	3760	3671	3729	4660	Кызылординская
Маңғыстау	1829	1734	1832	2165	2551	3223	Мангистауская
Оңтүстік Қазақстан	16030	15997	16581	16009	17560	21183	Южно-Казахстанская
Павлодар	-141	-346	-284	-104	42	521	Павлодарская
Солтүстік Қазақстан	-589	-808	-849	-1008	-728	-649	Северо-Казахстанская
Шығыс Қазақстан	-1280	-1608	-1625	-1385	-709	-208	Восточно-Казахстанская
Астана қ.ә.	279	620	515	908	1347	2035	Астана г.а.
Алматы қ.ә.	450	1070	812	2031	3349	5014	Алматы г.а.
Қазақстан Республикасының аумағындағы жалпы халықтың табиғи өсімі Общая численность населения Республики Казахстан в целом							
Қазақстан Республикасының аумағындағы жалпы халықтың табиғи өсімі	6122	5416	6698	9315	15192	24281	Қазақстан Республикасының аумағындағы жалпы халықтың табиғи өсімі
Ақмола	-519	-484	-374	-349	-340	-5	Ақмолинская
Ақтөбе	347	278	359	420	1137	1619	Актюбинская
Алматы	743	622	760	870	1096	1372	Алматинская
Атырау	1012	1272	1179	1090	1625	1821	Атырауская
Батыс Қазақстан	-411	-462	-216	-381	-22	376	Западно-Казахстанская
Жамбыл	834	799	1091	865	1163	1918	Жамбылская
Қарағанды	-673	-1210	-769	-715	-274	225	Карагандинская
Қостанай	-1071	-1237	-1134	-828	-1094	-864	Костанайская
Қызылорда	2412	2025	1996	2153	2239	2709	Кызылординская
Маңғыстау	1205	1118	1253	1527	1826	2340	Мангистауская
Оңтүстік Қазақстан	4180	4099	4342	4442	5200	6956	Южно-Казахстанская
Павлодар	-176	-364	-386	-240	-139	140	Павлодарская
Солтүстік Қазақстан	-723	-808	-819	-932	-688	-561	Северо-Казахстанская
Шығыс Қазақстан	-1767	-1922	-1911	-1546	-1233	-814	Восточно-Казахстанская
Астана қ.ә.	279	620	515	908	1347	2035	Астана г.а.
Алматы қ.ә.	450	1070	812	2031	3349	5014	Алматы г.а.
Қазақстан Республикасының аумағындағы жалпы халықтың табиғи өсімі Общая численность населения Республики Казахстан в целом							
Қазақстан Республикасының аумағындағы жалпы халықтың табиғи өсімі	25621	24510	24777	23355	25202	29964	Қазақстан Республикасының аумағындағы жалпы халықтың табиғи өсімі
Ақмола	362	333	246	275	182	124	Ақмолинская
Ақтөбе	1149	955	760	721	517	856	Актюбинская
Алматы	3720	3848	3686	3753	4139	4880	Алматинская
Атырау	930	771	933	905	1042	923	Атырауская
Батыс Қазақстан	773	810	703	540	691	1071	Западно-Казахстанская
Жамбыл	2957	2876	3068	2725	3228	3855	Жамбылская
Қарағанды	261	-53	-57	75	-216	-105	Карагандинская
Қостанай	422	281	498	417	379	400	Костанайская
Қызылорда	1917	1843	1764	1518	1490	1951	Кызылординская
Маңғыстау	624	616	579	638	725	883	Мангистауская
Оңтүстік Қазақстан	11850	11898	12239	11567	12360	14227	Южно-Казахстанская
Павлодар	35	18	102	136	181	381	Павлодарская
Солтүстік Қазақстан	134	0	-30	-76	-40	-88	Северо-Казахстанская
Шығыс Қазақстан	487	314	286	161	524	606	Восточно-Казахстанская

“ 0ă°ăăđ
~ áí øłí ß

адам

человек

	Туғандар Родившиеся						
	1999	2000	2001	2002	2003	2004	
` àð°ß í à°ß ` æá í àæà°áí Łá							
àçà æòàí —âæí óŁ° ŁŁæß	105135	108303	107462	111105	120336	132479	—âæí óŁ° ŁŁæ ` àçàí æòàí
Ақмола	4697	4927	4904	4821	4963	5392	Ақмолинская
Ақтөбе	4791	4782	4620	4833	5179	5816	Актюбинская
Алматы	11114	11607	11460	11645	12606	13482	Алматинская
Атырау	4002	3945	3960	4253	4563	4814	Атырауская
Батыс Қазақстан	3638	3781	3741	4093	4471	4830	Западно-Казахстанская
Жамбыл	7841	8361	8429	7825	8998	10144	Жамбылская
Қарағанды	8296	7812	7943	8261	9007	9378	Карагандинская
Қостанай	5171	5233	5273	5275	5606	5518	Костанайская
Қызылорда	6229	6296	5993	5895	6183	6767	Кызылординская
Маңғыстау	2938	2968	3205	3669	3917	4493	Мангистауская
Оңтүстік Қазақстан	22053	22649	22944	23322	24911	28095	Южно-Казахстанская
Павлодар	4273	4406	4174	4492	4668	5085	Павлодарская
Солтүстік Қазақстан	3824	3879	3798	3888	3926	3975	Северо-Казахстанская
Шығыс Қазақстан	8156	8217	7988	8301	8790	9413	Восточно-Казахстанская
Астана қ.ә.	1826	2158	2311	2674	3156	3906	Астана г.а.
Алматы қ.ә.	6286	7282	6719	7858	9392	11371	Алматы г.а.
à°à í à°ß ` ĩ Ōī àæĭ à í àæà°áí Łá							
àçà æòàí —âæí óŁ° ŁŁæß	53168	55915	55843	59460	67131	75748	—âæí óŁ° ŁŁæ ` àçàí æòàí
Ақмола	2023	2207	2207	2363	2465	2821	Ақмолинская
Ақтөбе	2456	2588	2598	2770	3288	3764	Актюбинская
Алматы	3239	3437	3446	3583	4060	4350	Алматинская
Атырау	2346	2520	2471	2604	2903	3211	Атырауская
Батыс Қазақстан	1266	1321	1398	1673	2005	2134	Западно-Казахстанская
Жамбыл	3097	3324	3298	3100	3578	4257	Жамбылская
Қарағанды	7032	6807	6945	7134	8156	8604	Карагандинская
Қостанай	2401	2369	2462	2574	2863	2829	Костанайская
Қызылорда	3636	3644	3504	3521	3813	4213	Кызылординская
Маңғыстау	2169	2193	2358	2768	2928	3331	Мангистауская
Оңтүстік Қазақстан	7233	7481	7674	7852	8917	10613	Южно-Казахстанская
Павлодар	2612	2794	2689	2920	3014	3477	Павлодарская
Солтүстік Қазақстан	1187	1293	1285	1327	1424	1313	Северо-Казахстанская
Шығыс Қазақстан	4359	4497	4478	4739	5169	5554	Восточно-Казахстанская
Астана қ.ә.	1826	2158	2311	2674	3156	3906	Астана г.а.
Алматы қ.ә.	6286	7282	6719	7858	9392	11371	Алматы г.а.
Àóß° í à°ß Ñà° ūæĭ à í àæà°áí Łá							
àçà æòàí —âæí óŁ° ŁŁæß	51967	52388	51619	51645	53205	56731	—âæí óŁ° ŁŁæ ` àçàí æòàí
Ақмола	2674	2720	2697	2458	2498	2571	Ақмолинская
Ақтөбе	2335	2194	2022	2063	1891	2052	Актюбинская
Алматы	7875	8170	8014	8062	8546	9132	Алматинская
Атырау	1656	1425	1489	1649	1660	1603	Атырауская
Батыс Қазақстан	2372	2460	2343	2420	2466	2696	Западно-Казахстанская
Жамбыл	4744	5037	5131	4725	5420	5887	Жамбылская
Қарағанды	1264	1005	998	1127	851	774	Карагандинская
Қостанай	2770	2864	2811	2701	2743	2689	Костанайская
Қызылорда	2593	2652	2489	2374	2370	2554	Кызылординская
Маңғыстау	769	775	847	901	989	1162	Мангистауская
Оңтүстік Қазақстан	14820	15168	15270	15470	15994	17482	Южно-Казахстанская
Павлодар	1661	1612	1485	1572	1654	1608	Павлодарская
Солтүстік Қазақстан	2637	2586	2513	2561	2502	2662	Северо-Казахстанская
Шығыс Қазақстан	3797	3720	3510	3562	3621	3859	Восточно-Казахстанская

жалғасы

продолжение

	Өлгендер Умершие						
	1999	2000	2001	2002	2003	2004	
Ұлдар мен қыздардың өліміне байланысты Ұлдар мен қыздардың өліміне байланысты							
Ақмола —Ақмола облысы	66716	65953	65326	65985	68061	65946	—Ақмола облысы
Ақмола	4254	3999	4190	3848	4325	4096	Ақмолинская
Ақтөбе	2826	2962	2821	2859	2870	2678	Актюбинская
Алматы	6417	6397	6203	6316	6502	6503	Алматинская
Атырау	1772	1680	1612	1698	1747	1657	Атырауская
Батыс Қазақстан	2894	2756	2802	2922	2961	2732	Западно-Казахстанская
Жамбыл	3857	3973	3736	3888	3890	3708	Жамбылская
Қарағанды	7327	7120	7254	7271	7448	7581	Карагандинская
Қостанай	5114	5082	4823	4836	5064	4898	Костанайская
Қызылорда	2046	1910	1940	2004	1949	1816	Кызылординская
Маңғыстау	942	933	970	1005	983	975	Мангистауская
Оңтүстік Қазақстан	6256	6239	6261	6650	6754	6336	Южно-Казахстанская
Павлодар	3706	3613	3610	3572	3625	3637	Павлодарская
Солтүстік Қазақстан	3934	3983	3975	3982	4193	4004	Северо-Казахстанская
Шығыс Қазақстан	8536	8406	8116	8033	8437	8206	Восточно-Казахстанская
Астана қ.ә.	1296	1265	1349	1407	1340	1325	Астана г.а.
Алматы қ.ә.	5539	5635	5664	5694	5973	5794	Алматы г.а.
Ұлдар мен қыздардың өліміне байланысты Ұлдар мен қыздардың өліміне байланысты							
Ақмола —Ақмола облысы	41649	41420	41391	42094	43238	42057	—Ақмола облысы
Ақмола	2203	2027	2258	2124	2244	2127	Ақмолинская
Ақтөбе	1737	1842	1724	1801	1773	1651	Актюбинская
Алматы	2481	2426	2388	2377	2480	2513	Алматинская
Атырау	1148	1058	982	1083	1084	1029	Атырауская
Батыс Қазақстан	1294	1372	1367	1494	1482	1414	Западно-Казахстанская
Жамбыл	1942	2022	1862	2009	1897	1820	Жамбылская
Қарағанды	6421	6350	6457	6491	6604	6772	Карагандинская
Қостанай	2896	3058	2888	2874	3127	3006	Костанайская
Қызылорда	1301	1206	1263	1312	1266	1175	Кызылординская
Маңғыстау	753	743	773	784	783	769	Мангистауская
Оңтүстік Қазақстан	2888	2870	2864	3152	3249	3037	Южно-Казахстанская
Павлодар	2368	2384	2409	2397	2455	2454	Павлодарская
Солтүстік Қазақстан	1762	1711	1837	1838	1882	1702	Северо-Казахстанская
Шығыс Қазақстан	5620	5451	5306	5257	5599	5469	Восточно-Казахстанская
Астана қ.ә.	1296	1265	1349	1407	1340	1325	Астана г.а.
Алматы қ.ә.	5539	5635	5664	5694	5973	5794	Алматы г.а.
Ұлдар мен қыздардың өліміне байланысты Ұлдар мен қыздардың өліміне байланысты							
Ақмола —Ақмола облысы	25067	24533	23935	23891	24823	23889	—Ақмола облысы
Ақмола	2051	1972	1932	1724	2081	1969	Ақмолинская
Ақтөбе	1089	1120	1097	1058	1097	1027	Актюбинская
Алматы	3936	3971	3815	3939	4022	3990	Алматинская
Атырау	624	622	630	615	663	628	Атырауская
Батыс Қазақстан	1600	1384	1435	1428	1479	1318	Западно-Казахстанская
Жамбыл	1915	1951	1874	1879	1993	1888	Жамбылская
Қарағанды	906	770	797	780	844	809	Карагандинская
Қостанай	2218	2024	1935	1962	1937	1892	Костанайская
Қызылорда	745	704	677	692	683	641	Кызылординская
Маңғыстау	189	190	197	221	200	206	Мангистауская
Оңтүстік Қазақстан	3368	3369	3397	3498	3505	3299	Южно-Казахстанская
Павлодар	1338	1229	1201	1175	1170	1183	Павлодарская
Солтүстік Қазақстан	2172	2272	2138	2144	2311	2302	Северо-Казахстанская
Шығыс Қазақстан	2916	2955	2810	2776	2838	2737	Восточно-Казахстанская

жалғасы

продолжение

	Халықтың табиғи өсімі Естественный прирост населения						
	1999	2000	2001	2002	2003	2004	
Ұлдар мен қыздардың табиғи өсімі Мужчины и женщины — естественный прирост							
Қазақстан — Республика Казахстан	38419	42350	42136	45120	52275	66533	— Республика Казахстан
Ақмола	443	928	714	973	638	1296	Акмолинская
Ақтөбе	1965	1820	1799	1974	2309	3138	Актюбинская
Алматы	4697	5210	5257	5329	6104	6979	Алматинская
Атырау	2230	2265	2348	2555	2816	3157	Атырауская
Батыс Қазақстан	744	1025	939	1171	1510	2098	Западно-Казахстанская
Жамбыл	3984	4388	4693	3937	5108	6436	Жамбылская
Қарағанды	969	692	689	990	1559	1797	Карагандинская
Қостанай	57	151	450	439	542	620	Костанайская
Қызылорда	4183	4386	4053	3891	4234	4951	Кызылординская
Маңғыстау	1996	2035	2235	2664	2934	3518	Мангистауская
Оңтүстік Қазақстан	15797	16410	16683	16672	18157	21759	Южно-Казахстанская
Павлодар	567	793	564	920	1043	1448	Павлодарская
Солтүстік Қазақстан	-110	-104	-177	-94	-267	-29	Северо-Казахстанская
Шығыс Қазақстан	-380	-189	-128	268	353	1207	Восточно-Казахстанская
Астана қ.ә.	530	893	962	1267	1816	2581	Астана г.а.
Алматы қ.ә.	747	1647	1055	2164	3419	5577	Алматы г.а.
Ерлер мен әйелдердің табиғи өсімі Мужчины и женщины — естественный прирост							
Қазақстан — Республика Казахстан	11519	14495	14452	17366	23893	33691	— Республика Казахстан
Ақмола	-180	180	-51	239	221	694	Акмолинская
Ақтөбе	719	746	874	969	1515	2113	Актюбинская
Алматы	758	1011	1058	1206	1580	1837	Алматинская
Атырау	1198	1462	1489	1521	1819	2182	Атырауская
Батыс Қазақстан	-28	-51	31	179	523	720	Западно-Казахстанская
Жамбыл	1155	1302	1436	1091	1681	2437	Жамбылская
Қарағанды	611	457	488	643	1552	1832	Карагандинская
Қостанай	-495	-689	-426	-300	-264	-177	Костанайская
Қызылорда	2335	2438	2241	2209	2547	3038	Кызылординская
Маңғыстау	1416	1450	1585	1984	2145	2562	Мангистауская
Оңтүстік Қазақстан	4345	4611	4810	4700	5668	7576	Южно-Казахстанская
Павлодар	244	410	280	523	559	1023	Павлодарская
Солтүстік Қазақстан	-575	-418	-552	-511	-458	-389	Северо-Казахстанская
Шығыс Қазақстан	-1261	-954	-828	-518	-430	85	Восточно-Казахстанская
Астана қ.ә.	530	893	962	1267	1816	2581	Астана г.а.
Алматы қ.ә.	747	1647	1055	2164	3419	5577	Алматы г.а.
Ерлер мен әйелдердің табиғи өсімі Мужчины и женщины — естественный прирост							
Қазақстан — Республика Казахстан	26900	27855	27684	27754	28382	32842	— Республика Казахстан
Ақмола	623	748	765	734	417	602	Акмолинская
Ақтөбе	1246	1074	925	1005	794	1025	Актюбинская
Алматы	3939	4199	4199	4123	4524	5142	Алматинская
Атырау	1032	803	859	1034	997	975	Атырауская
Батыс Қазақстан	772	1076	908	992	987	1378	Западно-Казахстанская
Жамбыл	2829	3086	3257	2846	3427	3999	Жамбылская
Қарағанды	358	235	201	347	7	-35	Карагандинская
Қостанай	552	840	876	739	806	797	Костанайская
Қызылорда	1848	1948	1812	1682	1687	1913	Кызылординская
Маңғыстау	580	585	650	680	789	956	Мангистауская
Оңтүстік Қазақстан	11452	11799	11873	11972	12489	14183	Южно-Казахстанская
Павлодар	323	383	284	397	484	425	Павлодарская
Солтүстік Қазақстан	465	314	375	417	191	360	Северо-Казахстанская
Шығыс Қазақстан	881	765	700	786	783	1122	Восточно-Казахстанская

жалғасы

продолжение

	Өлгендер Умерших						
	1999	2000	2001	2002	2003	2004	
Ақмола облысы Ақмола облысы							
Ақмола	11,56	11,80	12,61	12,00	13,22	12,78	Ақмолинская
Ақтөбе	9,39	10,17	10,08	10,16	10,17	9,60	Актюбинская
Алматы	8,89	9,06	8,73	8,92	9,39	9,29	Алматинская
Атырау	9,22	8,87	8,71	9,14	8,96	8,54	Атырауская
Батыс Қазақстан	10,53	10,58	10,64	11,28	11,33	10,37	Западно-Казахстанская
Жамбыл	8,38	9,06	8,51	8,69	9,03	8,57	Жамбылская
Қарағанды	11,88	12,08	12,22	12,37	12,99	13,11	Карагандинская
Қостанай	11,47	11,87	11,53	11,77	12,72	12,47	Костанайская
Қызылорда	7,44	7,45	7,39	7,58	7,48	7,07	Кызылординская
Маңғыстау	7,43	7,60	8,12	7,89	7,56	7,43	Мангистауская
Оңтүстік Қазақстан	6,84	6,86	6,85	7,06	7,20	6,84	Южно-Казахстанская
Павлодар	10,49	10,76	10,96	10,95	11,53	11,42	Павлодарская
Солтүстік Қазақстан	12,08	12,61	12,86	13,27	13,67	13,28	Северо-Казахстанская
Шығыс Қазақстан	12,15	12,48	12,11	12,30	12,76	12,70	Восточно-Казахстанская
Астана қ.ә.	8,31	7,19	7,01	6,85	6,49	6,49	Астана г.а.
Алматы қ.ә.	10,50	10,79	10,54	10,43	11,05	10,95	Алматы г.а.
Ақмола облысы Ақмола облысы							
Ақмола	12,99	13,21	14,53	14,21	15,05	14,36	Ақмолинская
Ақтөбе	10,60	11,78	11,60	11,68	11,50	10,89	Актюбинская
Алматы	11,49	11,62	11,45	11,66	12,36	12,26	Алматинская
Атырау	10,17	9,76	9,84	10,17	9,98	9,56	Атырауская
Батыс Қазақстан	12,13	13,00	12,75	13,82	13,39	12,51	Западно-Казахстанская
Жамбыл	9,46	10,45	9,72	10,17	10,27	9,44	Жамбылская
Қарағанды	12,64	12,93	13,13	13,26	13,84	14,12	Карагандинская
Қостанай	12,23	13,04	12,85	13,04	14,67	14,08	Костанайская
Қызылорда	8,14	8,22	8,19	8,38	8,26	7,97	Кызылординская
Маңғыстау	7,68	8,00	8,41	8,16	7,94	7,92	Мангистауская
Оңтүстік Қазақстан	8,17	8,09	7,93	8,29	8,82	8,39	Южно-Казахстанская
Павлодар	10,63	11,27	11,61	11,61	12,17	12,14	Павлодарская
Солтүстік Қазақстан	13,89	14,26	15,38	16,16	16,63	15,51	Северо-Казахстанская
Шығыс Қазақстан	13,55	13,80	13,45	13,71	14,42	14,20	Восточно-Казахстанская
Астана қ.ә.	8,31	7,19	7,01	6,85	6,49	6,49	Астана г.а.
Алматы қ.ә.	10,50	10,79	10,54	10,43	11,05	10,95	Алматы г.а.
Ақмола облысы Ақмола облысы							
Ақмола	10,34	10,60	10,98	10,11	11,63	11,38	Ақмолинская
Ақтөбе	7,90	8,21	8,25	8,33	8,56	8,01	Актюбинская
Алматы	7,79	7,98	7,60	7,78	8,15	8,03	Алматинская
Атырау	7,91	7,64	7,12	7,70	7,56	7,21	Атырауская
Батыс Қазақстан	9,43	8,92	9,17	9,44	9,79	8,75	Западно-Казахстанская
Жамбыл	7,47	7,91	7,52	7,48	8,02	7,85	Жамбылская
Қарағанды	8,38	8,10	7,95	8,09	8,83	7,99	Карагандинская
Қостанай	10,57	10,52	10,01	10,29	10,43	10,53	Костанайская
Қызылорда	6,38	6,30	6,20	6,39	6,31	5,74	Кызылординская
Маңғыстау	6,56	6,12	7,13	6,99	6,33	5,88	Мангистауская
Оңтүстік Қазақстан	5,99	6,04	6,11	6,22	6,09	5,81	Южно-Казахстанская
Павлодар	10,25	9,88	9,81	9,79	10,36	10,06	Павлодарская
Солтүстік Қазақстан	10,98	11,60	11,32	11,53	11,93	12,06	Северо-Казахстанская
Шығыс Қазақстан	10,17	10,62	10,22	10,29	10,39	10,53	Восточно-Казахстанская

жалғасы

продолжение

	Халықтың табиғи өсімі Естественный прирост населения						
	1999	2000	2001	2002	2003	2004	
Қазақстан Республикасының әкімшілік аймақтары бойынша Республика Казахстан по административным областям							
Қазақстан Республикасының әкімшілік аймақтары бойынша	4,70	4,86	4,96	5,24	6,22	8,05	Қазақстан Республикасының әкімшілік аймақтары бойынша
Ақмола	0,35	0,99	0,77	1,20	0,64	1,89	Ақмолинская
Ақтөбе	5,09	4,53	4,36	4,66	5,92	8,31	Актюбинская
Алматы	5,89	6,22	6,24	6,39	7,24	8,37	Алматинская
Атырау	9,47	9,73	10,01	10,12	12,06	12,82	Атырауская
Батыс Қазақстан	1,80	2,27	2,38	2,21	3,61	5,86	Западно-Казахстанская
Жамбыл	7,87	8,20	9,03	7,68	9,67	12,34	Жамбылская
Қарағанды	0,40	-0,42	-0,10	0,26	0,81	1,44	Қарагандинская
Қостанай	-0,59	-0,82	-0,20	0,03	-0,19	0,17	Костанайская
Қызылорда	14,26	13,78	13,02	12,55	13,14	15,76	Қызылординская
Маңғыстау	12,16	11,88	12,57	14,48	15,94	18,95	Мангистауская
Оңтүстік Қазақстан	15,99	15,98	16,10	15,59	16,76	19,78	Южно-Казахстанская
Павлодар	0,53	0,57	0,36	1,09	1,45	2,64	Павлодарская
Солтүстік Қазақстан	-0,97	-1,29	-1,47	-1,60	-1,47	-1,01	Северо-Казахстанская
Шығыс Қазақстан	-1,09	-1,19	-1,17	-0,76	-0,24	0,69	Восточно-Казахстанская
Астана қ.ә.	2,28	3,68	3,17	4,38	6,25	8,88	Астана г.а.
Алматы қ.ә.	1,06	2,40	1,65	3,67	5,82	8,88	Алматы г.а.
Қазақстан Республикасының әкімшілік аймақтары бойынша Республика Казахстан по административным областям							
Қазақстан Республикасының әкімшілік аймақтары бойынша	2,10	2,37	2,51	3,16	4,61	6,77	Қазақстан Республикасының әкімшілік аймақтары бойынша
Ақмола	-1,87	-0,84	-1,21	-0,32	-0,34	1,97	Ақмолинская
Ақтөбе	2,84	2,76	3,37	3,81	7,23	10,03	Актюбинская
Алматы	3,24	3,54	3,97	4,54	5,80	6,84	Алматинская
Атырау	8,63	10,62	10,28	9,96	13,13	15,31	Атырауская
Батыс Қазақстан	-1,76	-2,09	-0,75	-0,80	1,94	4,20	Западно-Казахстанская
Жамбыл	4,42	4,72	5,73	4,45	6,45	9,79	Жамбылская
Қарағанды	-0,05	-0,66	-0,25	-0,07	1,15	1,85	Қарагандинская
Қостанай	-2,89	-3,68	-3,08	-2,26	-2,74	-2,10	Костанайская
Қызылорда	13,14	12,36	11,78	12,12	13,24	15,82	Қызылординская
Маңғыстау	10,63	10,32	11,28	13,68	15,08	18,15	Мангистауская
Оңтүстік Қазақстан	10,95	10,79	10,92	10,75	12,63	16,63	Южно-Казахстанская
Павлодар	0,14	0,09	-0,22	0,58	0,87	2,39	Павлодарская
Солтүстік Қазақстан	-4,76	-4,57	-5,19	-5,58	-4,56	-4,01	Северо-Казахстанская
Шығыс Қазақстан	-3,39	-3,26	-3,14	-2,39	-1,93	-0,85	Восточно-Казахстанская
Астана қ.ә.	2,28	3,68	3,17	4,38	6,25	8,88	Астана г.а.
Алматы қ.ә.	1,06	2,40	1,65	3,67	5,82	8,88	Алматы г.а.
Қазақстан Республикасының әкімшілік аймақтары бойынша Республика Казахстан по административным областям							
Қазақстан Республикасының әкімшілік аймақтары бойынша	8,05	8,08	8,15	7,97	8,35	9,74	Қазақстан Республикасының әкімшілік аймақтары бойынша
Ақмола	2,23	2,55	2,45	2,49	1,49	1,83	Ақмолинская
Ақтөбе	7,86	6,69	5,55	5,68	4,33	6,20	Актюбинская
Алматы	7,01	7,35	7,19	7,16	7,84	9,02	Алматинская
Атырау	10,63	8,49	9,64	10,34	10,60	9,54	Атырауская
Батыс Қазақстан	4,25	5,26	4,55	4,40	4,86	7,11	Западно-Казахстанская
Жамбыл	10,77	11,07	11,72	10,32	12,29	14,44	Жамбылская
Қарағанды	2,48	0,75	0,61	1,84	-0,93	-0,64	Қарагандинская
Қостанай	2,10	2,48	3,12	2,69	2,81	2,90	Костанайская
Қызылорда	15,96	15,91	14,87	13,20	13,01	15,68	Қызылординская
Маңғыстау	17,69	17,58	17,04	17,14	18,71	21,51	Мангистауская
Оңтүстік Қазақстан	19,23	19,42	19,64	18,90	19,56	21,88	Южно-Казахстанская
Павлодар	1,22	1,40	1,39	1,97	2,51	3,11	Павлодарская
Солтүстік Қазақстан	1,34	0,72	0,80	0,79	0,35	0,63	Северо-Казахстанская
Шығыс Қазақстан	2,17	1,73	1,60	1,56	2,17	2,91	Восточно-Казахстанская

- ðæðəð
l̥ óæ÷ɫí β

на 1 000 человек

	Туғандар Родившихся						
	1999	2000	2001	2002	2003	2004	
` àð° ß í à° ß ` æá í æá°áí Łà							
àçà æòáí —âæí óŁ° ŁŁææß	15,64	15,87	15,93	16,22	17,77	19,45	—âæí óŁ° ŁŁæà ° àçàì æòáí
Ақмола	12,66	13,49	14,41	14,03	14,98	15,48	Акмолинская
Ақтөбе	15,35	15,71	15,57	15,68	17,29	19,22	Актюбинская
Алматы	15,65	16,01	15,55	16,01	17,52	18,61	Алматинская
Атырау	19,64	19,82	20,10	20,05	22,46	22,31	Атырауская
Батыс Қазақстан	13,25	13,68	14,06	13,83	15,57	17,07	Западно-Казахстанская
Жамбыл	17,09	18,02	18,40	17,26	19,65	21,96	Жамбылская
Қарағанды	13,40	12,65	13,23	13,67	14,90	15,91	Карагандинская
Қостанай	12,02	11,91	12,13	12,86	13,51	13,86	Костанайская
Қызылорда	22,58	21,50	20,92	20,77	20,92	23,57	Кызылординская
Маңғыстау	20,81	20,53	21,83	22,96	24,45	27,77	Мангистауская
Оңтүстік Қазақстан	23,83	23,65	24,00	23,35	24,86	27,73	Южно-Казахстанская
Павлодар	11,92	11,98	12,36	12,81	14,22	15,29	Павлодарская
Солтүстік Қазақстан	12,03	12,13	12,33	12,49	13,35	13,20	Северо-Казахстанская
Шығыс Қазақстан	11,96	12,23	11,69	12,40	13,66	14,49	Восточно-Казахстанская
Астана қ.ә.	11,54	11,74	10,81	12,05	13,39	16,17	Астана г.а.
Алматы қ.ә.	13,22	14,88	13,79	15,92	19,36	22,68	Алматы г.а.
à° à í à° ß ` í õí ææŁí à í æá°áí Łà							
àçà æòáí —âæí óŁ° ŁŁææß	14,49	14,89	15,09	15,86	18,02	20,04	—âæí óŁ° ŁŁæà ° àçàì æòáí
Ақмола	12,11	13,35	15,04	15,10	16,27	17,71	Акмолинская
Ақтөбе	14,65	16,07	16,73	16,79	20,80	22,99	Актюбинская
Алматы	16,54	16,44	16,83	17,84	19,95	20,91	Алматинская
Атырау	20,11	22,09	22,11	21,27	25,14	26,33	Атырауская
Батыс Қазақстан	11,57	12,13	13,83	13,83	16,28	18,44	Западно-Казахстанская
Жамбыл	14,91	16,46	17,06	16,22	18,47	20,77	Жамбылская
Қарағанды	13,83	13,39	14,27	14,49	16,37	17,69	Карагандинская
Қостанай	10,61	10,46	10,69	12,21	13,39	13,70	Костанайская
Қызылорда	22,91	21,44	20,94	21,95	22,44	24,97	Кызылординская
Маңғыстау	19,38	19,37	20,99	22,47	24,21	27,99	Мангистауская
Оңтүстік Қазақстан	20,57	20,06	20,20	20,43	23,10	26,82	Южно-Казахстанская
Павлодар	12,01	12,30	12,65	13,25	14,66	15,96	Павлодарская
Солтүстік Қазақстан	10,31	10,54	11,53	11,84	13,95	13,08	Северо-Казахстанская
Шығыс Қазақстан	11,45	11,82	11,27	12,72	14,12	14,98	Восточно-Казахстанская
Астана қ.ә.	11,54	11,74	10,81	12,05	13,39	16,17	Астана г.а.
Алматы қ.ә.	13,22	14,88	13,79	15,92	19,36	22,68	Алматы г.а.
Àóß° í à° ß Ñà° ùæŁí à í æá°áí Łà							
àçà æòáí —âæí óŁ° ŁŁææß	17,03	17,05	16,97	16,66	17,48	18,71	—âæí óŁ° ŁŁæà ° àçàì æòáí
Ақмола	13,10	13,60	13,90	13,17	13,91	13,62	Акмолинская
Ақтөбе	16,15	15,30	14,25	14,43	13,29	14,88	Актюбинская
Алматы	15,29	15,83	15,04	15,29	16,56	17,69	Алматинская
Атырау	19,03	16,81	17,42	18,41	18,97	17,30	Атырауская
Батыс Қазақстан	14,31	14,65	14,21	13,83	15,08	16,10	Западно-Казахстанская
Жамбыл	18,79	19,23	19,43	18,06	20,55	22,85	Жамбылская
Қарағанды	11,55	9,41	8,66	10,02	8,17	7,55	Карагандинская
Қостанай	13,55	13,49	13,67	13,57	13,64	14,04	Костанайская
Қызылорда	22,10	21,57	20,88	19,10	18,78	21,60	Кызылординская
Маңғыстау	25,91	24,68	24,70	24,56	25,23	27,10	Мангистауская
Оңтүстік Қазақстан	25,82	25,91	26,47	25,26	26,00	28,31	Южно-Казахстанская
Павлодар	11,77	11,45	11,88	12,08	13,45	14,12	Павлодарская
Солтүстік Қазақстан	13,01	13,04	12,79	12,85	13,02	13,26	Северо-Казахстанская
Шығыс Қазақстан	12,62	12,76	12,25	11,98	13,06	13,85	Восточно-Казахстанская

жалғасы

продолжение

	Өлгендер Умерших						
	1999	2000	2001	2002	2003	2004	
Қазақстан Республикасының әкімшілік аймақтары бойынша							
Қазақстан Республикасының әкімшілік аймақтары бойынша	11,22	11,69	11,53	11,65	12,15	11,94	Қазақстан Республикасының әкімшілік аймақтары бойынша
Ақмола	13,05	13,89	14,76	14,24	15,41	15,15	Ақмолинская
Ақтөбе	10,81	11,93	12,11	12,15	12,18	11,64	Актюбинская
Алматы	9,78	10,12	9,70	9,94	10,69	10,54	Алматинская
Атырау	10,63	10,38	10,41	10,98	10,46	10,12	Атырауская
Батыс Қазақстан	12,03	12,49	12,38	13,28	13,28	12,12	Западно-Казахстанская
Жамбыл	9,19	10,34	9,67	9,72	10,45	9,93	Жамбылская
Қарағанды	14,02	14,58	14,52	14,68	15,68	15,72	Карагандинская
Қостанай	13,37	13,97	13,54	13,80	15,15	14,94	Костанайская
Қызылорда	8,05	8,55	8,35	8,53	8,55	8,22	Кызылординская
Маңғыстау	9,01	9,45	10,38	9,84	9,49	9,47	Мангистауская
Оңтүстік Қазақстан	7,50	7,67	7,73	7,88	8,16	7,96	Южно-Казахстанская
Павлодар	12,29	12,91	13,14	13,11	14,10	13,81	Павлодарская
Солтүстік Қазақстан	13,73	14,50	14,86	15,54	15,58	15,21	Северо-Казахстанская
Шығыс Қазақстан	13,71	14,46	13,98	14,37	14,68	14,79	Восточно-Казахстанская
Астана қ.ә.	9,87	8,59	8,53	8,29	7,91	8,11	Астана г.а.
Алматы қ.ә.	12,34	12,79	12,20	11,99	13,02	13,42	Алматы г.а.
Қазақстан Республикасының әкімшілік аймақтары бойынша							
Қазақстан Республикасының әкімшілік аймақтары бойынша	12,93	13,52	13,39	13,50	14,19	13,97	Қазақстан Республикасының әкімшілік аймақтары бойынша
Ақмола	15,05	16,18	17,30	17,24	18,36	17,74	Ақмолинская
Ақтөбе	12,69	14,47	14,64	14,34	14,21	13,73	Актюбинская
Алматы	13,12	13,55	13,28	13,79	14,90	14,70	Алматинская
Атырау	11,86	11,78	12,64	12,61	12,21	11,76	Атырауская
Батыс Қазақстан	15,16	16,23	15,72	17,09	16,47	15,33	Западно-Казахстанская
Жамбыл	10,97	12,63	11,77	12,00	12,81	11,51	Жамбылская
Қарағанды	15,08	15,67	15,74	15,87	16,90	17,26	Карагандинская
Қостанай	14,89	15,59	15,55	15,83	18,20	17,49	Костанайская
Қызылорда	9,26	9,97	9,59	9,70	9,75	9,70	Кызылординская
Маңғыстау	9,42	10,22	10,86	10,36	10,09	10,35	Мангистауская
Оңтүстік Қазақстан	9,33	9,46	9,40	9,55	10,51	10,23	Южно-Казахстанская
Павлодар	12,76	13,87	14,35	14,32	15,29	15,34	Павлодарская
Солтүстік Қазақстан	16,04	17,06	18,26	19,68	19,93	18,26	Северо-Казахстанская
Шығыс Қазақстан	15,72	16,53	16,02	16,61	17,25	17,06	Восточно-Казахстанская
Астана қ.ә.	9,87	8,59	8,53	8,29	7,91	8,11	Астана г.а.
Алматы қ.ә.	12,34	12,79	12,20	11,99	13,02	13,42	Алматы г.а.
Қазақстан Республикасының әкімшілік аймақтары бойынша							
Қазақстан Республикасының әкімшілік аймақтары бойынша	9,16	9,48	9,26	9,37	9,62	9,41	Қазақстан Республикасының әкімшілік аймақтары бойынша
Ақмола	11,44	12,02	12,70	11,80	12,99	12,99	Ақмолинская
Ақтөбе	8,63	9,02	9,25	9,69	9,87	9,24	Актюбинская
Алматы	8,44	8,76	8,29	8,43	9,03	8,89	Алматинская
Атырау	9,00	8,53	7,43	8,80	8,18	8,06	Атырауская
Батыс Қазақстан	10,06	10,14	10,23	10,72	11,06	9,86	Западно-Казахстанская
Жамбыл	7,80	8,56	8,07	7,99	8,66	8,72	Жамбылская
Қарағанды	9,47	9,85	9,14	9,37	10,08	8,50	Карагандинская
Қостанай	11,71	12,22	11,38	11,60	11,82	12,08	Костанайская
Қызылорда	6,28	6,51	6,59	6,89	6,87	6,14	Кызылординская
Маңғыстау	7,56	6,67	8,74	8,15	7,59	6,82	Мангистауская
Оңтүстік Қазақстан	6,37	6,53	6,65	6,78	6,64	6,50	Южно-Казахстанская
Павлодар	11,53	11,32	11,13	11,06	12,07	11,13	Павлодарская
Солтүстік Қазақстан	12,41	13,04	12,93	13,21	13,21	13,67	Северо-Казахстанская
Шығыс Қазақстан	11,07	11,75	11,32	11,45	11,32	11,81	Восточно-Казахстанская

жалғасы

продолжение

	Халықтың табиғи өсімі Естественный прирост населения						
	1999	2000	2001	2002	2003	2004	
Қазақстан Республикасының аумағындағы халықтың табиғи өсімі							
Қазақстан Республикасының аумағындағы халықтың табиғи өсімі	4,42	4,18	4,40	4,57	5,62	7,51	—Ақмола облысы
Ақмола	-0,39	-0,40	-0,35	-0,21	-0,43	0,33	Ақмолинская
Ақтөбе	4,54	3,78	3,46	3,53	5,11	7,58	Актюбинская
Алматы	5,87	5,89	5,85	6,07	6,83	8,07	Алматинская
Атырау	9,01	9,44	9,69	9,07	12,00	12,19	Атырауская
Батыс Қазақстан	1,22	1,19	1,68	0,55	2,29	4,95	Западно-Казахстанская
Жамбыл	7,90	7,68	8,73	7,54	9,20	12,03	Жамбылская
Қарағанды	-0,62	-1,93	-1,29	-1,01	-0,78	0,19	Карагандинская
Қостанай	-1,35	-2,06	-1,41	-0,94	-1,64	-1,08	Костанайская
Қызылорда	14,53	12,95	12,57	12,24	12,37	15,35	Кызылординская
Маңғыстау	11,80	11,08	11,45	13,12	14,96	18,30	Мангистауская
Оңтүстік Қазақстан	16,33	15,98	16,27	15,47	16,70	19,77	Южно-Казахстанская
Павлодар	-0,37	-0,93	-0,78	-0,30	0,12	1,48	Павлодарская
Солтүстік Қазақстан	-1,70	-2,37	-2,53	-3,05	-2,23	-2,01	Северо-Казахстанская
Шығыс Қазақстан	-1,75	-2,23	-2,29	-1,97	-1,02	-0,30	Восточно-Казахстанская
Астана қ.ө.	1,67	3,15	2,28	3,76	5,48	8,06	Астана г.а.
Алматы қ.ө.	0,88	2,09	1,59	3,93	6,34	9,26	Алматы г.а.
Қазақстан Республикасының аумағындағы халықтың табиғи өсімі							
Қазақстан Республикасының аумағындағы халықтың табиғи өсімі	1,56	1,37	1,70	2,36	3,83	6,07	—Ақмола облысы
Ақмола	-2,94	-2,83	-2,26	-2,14	-2,09	-0,03	Ақмолинская
Ақтөбе	1,96	1,60	2,09	2,45	6,59	9,26	Актюбинская
Алматы	3,42	2,89	3,55	4,05	5,05	6,21	Алматинская
Атырау	8,25	10,31	9,47	8,66	12,93	14,57	Атырауская
Батыс Қазақстан	-3,59	-4,10	-1,89	-3,26	-0,19	3,11	Западно-Казахстанская
Жамбыл	3,94	3,83	5,29	4,22	5,66	9,26	Жамбылская
Қарағанды	-1,25	-2,28	-1,47	-1,38	-0,53	0,43	Карагандинская
Қостанай	-4,28	-5,13	-4,86	-3,62	-4,81	-3,79	Костанайская
Қызылорда	13,65	11,47	11,35	12,25	12,69	15,27	Кызылординская
Маңғыстау	9,96	9,15	10,13	12,11	14,12	17,64	Мангистауская
Оңтүстік Қазақстан	11,24	10,60	10,80	10,88	12,59	16,59	Южно-Казахстанская
Павлодар	-0,75	-1,57	-1,70	-1,07	-0,63	0,62	Павлодарская
Солтүстік Қазақстан	-5,73	-6,52	-6,73	-7,84	-5,98	-5,18	Северо-Казахстанская
Шығыс Қазақстан	-4,27	-4,71	-4,75	-3,89	-3,13	-2,08	Восточно-Казахстанская
Астана қ.ө.	1,67	3,15	2,28	3,76	5,48	8,06	Астана г.а.
Алматы қ.ө.	0,88	2,09	1,59	3,93	6,34	9,26	Алматы г.а.
Қазақстан Республикасының аумағындағы халықтың табиғи өсімі							
Қазақстан Республикасының аумағындағы халықтың табиғи өсімі	7,87	7,57	7,71	7,29	7,86	9,30	—Ақмола облысы
Ақмола	1,66	1,58	1,20	1,37	0,92	0,63	Ақмолинская
Ақтөбе	7,52	6,28	5,00	4,74	3,42	5,64	Актюбинская
Алматы	6,85	7,07	6,75	6,86	7,53	8,80	Алматинская
Атырау	10,03	8,28	9,99	9,61	10,79	9,24	Атырауская
Батыс Қазақстан	4,25	4,51	3,98	3,11	4,02	6,24	Западно-Казахстанская
Жамбыл	10,99	10,67	11,36	10,07	11,89	14,13	Жамбылская
Қарағанды	2,08	-0,44	-0,48	0,65	-1,91	-0,95	Карагандинская
Қостанай	1,84	1,27	2,29	1,97	1,82	1,96	Костанайская
Қызылорда	15,82	15,06	14,29	12,21	11,91	15,46	Кызылординская
Маңғыстау	18,35	18,01	15,96	16,41	17,64	20,28	Мангистауская
Оңтүстік Қазақстан	19,45	19,38	19,82	18,48	19,36	21,81	Южно-Казахстанская
Павлодар	0,24	0,13	0,75	1,02	1,38	2,99	Павлодарская
Солтүстік Қазақстан	0,60	0,00	-0,14	-0,36	-0,19	-0,41	Северо-Казахстанская
Шығыс Қазақстан	1,55	1,01	0,93	0,53	1,74	2,04	Восточно-Казахстанская

жалғасы

продолжение

	Өлгендер Умерших						
	1999	2000	2001	2002	2003	2004	
Ақмола облысы							
Ақмола	8,62	8,55	8,48	8,57	8,81	8,47	Ақмолинская
Ақтөбе	10,15	9,85	10,60	9,91	11,17	10,58	Актюбинская
Алматы	8,06	8,52	8,17	8,29	8,29	7,68	Алматинская
Атырау	8,05	8,04	7,81	7,94	8,14	8,08	Атырауская
Батыс Қазақстан	7,87	7,43	7,08	7,39	7,52	7,04	Западно-Казахстанская
Жамбыл	9,13	8,80	9,02	9,41	9,51	8,73	Жамбылская
Қарағанды	7,60	7,86	7,41	7,72	7,69	7,29	Карагандинская
Қостанай	9,95	9,82	10,16	10,30	10,59	10,78	Костанайская
Қызылорда	9,73	9,96	9,71	9,93	10,52	10,24	Кызылординская
Маңғыстау	6,84	6,36	6,44	6,63	6,41	5,93	Мангистауская
Оңтүстік Қазақстан	5,90	5,80	5,92	5,97	5,66	5,43	Южно-Казахстанская
Павлодар	6,20	6,07	5,99	6,27	6,26	5,76	Павлодарская
Солтүстік Қазақстан	8,85	8,81	8,98	9,02	9,22	9,27	Северо-Казахстанская
Шығыс Қазақстан	10,55	10,85	11,00	11,17	11,90	11,50	Восточно-Казахстанская
Астана қ.ә.	10,72	10,67	10,41	10,41	11,02	10,80	Астана г.а.
Алматы қ.ә.	6,92	5,91	5,60	5,50	5,15	4,96	Алматы г.а.
Ақмола облысы							
Ақмола	9,31	9,26	9,24	9,37	9,57	9,22	Ақмолинская
Ақтөбе	11,15	10,56	12,07	11,52	12,14	11,40	Актюбинская
Алматы	8,74	9,38	8,89	9,32	9,11	8,37	Алматинская
Атырау	10,06	9,91	9,83	9,78	10,12	10,11	Атырауская
Батыс Қазақстан	8,61	7,90	7,27	7,93	7,93	7,54	Западно-Казахстанская
Жамбыл	9,57	10,27	10,22	11,00	10,72	10,08	Жамбылская
Қарағанды	8,13	8,54	7,93	8,57	8,05	7,65	Карагандинская
Қостанай	10,50	10,52	10,84	10,97	11,16	11,38	Костанайская
Қызылорда	9,95	10,86	10,55	10,68	11,67	11,18	Кызылординская
Маңғыстау	7,06	6,54	6,86	7,12	6,84	6,32	Мангистауская
Оңтүстік Қазақстан	6,00	5,86	6,04	6,02	5,85	5,59	Южно-Казахстанская
Павлодар	7,10	6,82	6,57	7,13	7,26	6,68	Павлодарская
Солтүстік Қазақстан	8,77	9,00	9,22	9,26	9,48	9,40	Северо-Казахстанская
Шығыс Қазақстан	12,04	11,86	12,91	13,17	13,84	13,20	Восточно-Казахстанская
Астана қ.ә.	11,68	11,45	11,26	11,24	12,03	11,79	Астана г.а.
Алматы қ.ә.	6,92	5,91	5,60	5,50	5,15	4,96	Алматы г.а.
Ақмола облысы							
Ақмола	8,97	9,12	9,16	9,13	9,41	8,90	Ақмолинская
Ақтөбе	7,68	7,56	7,43	7,44	7,73	7,41	Актюбинская
Алматы	9,25	9,21	9,28	8,45	10,29	9,81	Алматинская
Атырау	7,17	7,40	7,24	6,97	7,25	6,78	Атырауская
Батыс Қазақстан	7,15	7,21	6,92	7,13	7,26	7,17	Западно-Казахстанская
Жамбыл	6,80	6,74	6,81	6,59	6,93	6,34	Жамбылская
Қарағанды	8,80	7,71	8,11	8,17	8,53	7,64	Карагандинская
Қостанай	7,14	7,26	6,96	6,97	7,38	6,97	Костанайская
Қызылорда	7,29	6,34	6,75	6,81	7,56	7,47	Кызылординская
Маңғыстау	9,46	8,85	8,67	9,01	9,07	9,03	Мангистауская
Оңтүстік Қазақстан	6,50	6,08	5,78	5,86	5,73	5,33	Южно-Казахстанская
Павлодар	5,55	5,57	5,50	5,81	5,02	4,91	Павлодарская
Солтүстік Қазақстан	5,59	5,55	5,57	5,65	5,55	5,11	Северо-Казахстанская
Шығыс Қазақстан	9,00	8,47	8,53	8,56	8,71	9,02	Восточно-Казахстанская
Астана қ.ә.	9,58	10,20	9,75	9,89	10,68	10,49	Астана г.а.
Алматы қ.ә.	9,27	9,48	9,12	9,13	9,46	9,25	Алматы г.а.

жалғасы

продолжение

	Халықтың табиғи өсімі Естественный прирост населения						
	1999	2000	2001	2002	2003	2004	
Қазақстан Республикасының аумағындағы жалпы халықтың табиғи өсімі							
Қазақстан Республикасының аумағындағы жалпы халықтың табиғи өсімі							
Қазақстан Республикасының аумағындағы жалпы халықтың табиғи өсімі	4,97	5,49	5,47	5,86	6,76	8,55	Қазақстан Республикасының аумағындағы жалпы халықтың табиғи өсімі
Ақмола	1,05	2,28	1,81	2,50	1,65	3,34	Ақмолинская
Ақтөбе	5,60	5,23	5,21	5,72	6,68	9,00	Актюбинская
Алматы	5,89	6,55	6,61	6,70	7,64	8,66	Алматинская
Атырау	9,91	10,01	10,31	11,11	12,12	13,41	Атырауская
Батыс Қазақстан	2,34	3,28	3,02	3,77	4,84	6,71	Западно-Казахстанская
Жамбыл	7,86	8,67	9,31	7,81	10,11	12,64	Жамбылская
Қарағанды	1,32	0,96	0,97	1,40	2,22	2,56	Карагандинская
Қостанай	0,11	0,30	0,90	0,90	1,13	1,29	Костанайская
Қызылорда	13,99	14,61	13,46	12,86	13,92	16,17	Кызылординская
Маңғыстау	12,51	12,65	13,65	15,82	16,90	19,59	Мангистауская
Оңтүстік Қазақстан	15,66	15,97	15,94	15,70	16,82	19,77	Южно-Казахстанская
Павлодар	1,36	1,94	1,40	2,32	2,65	3,69	Павлодарская
Солтүстік Қазақстан	-0,30	-0,28	-0,49	-0,26	-0,76	-0,09	Северо-Казахстанская
Шығыс Қазақстан	-0,47	-0,24	-0,16	0,35	0,46	1,59	Восточно-Казахстанская
Астана қ.ә.	2,83	4,17	3,99	4,94	6,97	9,65	Астана г.а.
Алматы қ.ә.	1,21	2,67	1,71	3,47	5,38	8,56	Алматы г.а.
Қазақстан Республикасының аумағындағы жалпы халықтың табиғи өсімі							
Қазақстан Республикасының аумағындағы жалпы халықтың табиғи өсімі							
Қазақстан Республикасының аумағындағы жалпы халықтың табиғи өсімі	2,58	3,24	3,23	3,87	5,29	7,39	Қазақстан Республикасының аумағындағы жалпы халықтың табиғи өсімі
Ақмола	-0,91	0,94	-0,28	1,30	1,20	3,72	Ақмолинская
Ақтөбе	3,62	3,80	4,51	5,02	7,78	10,71	Актюбинская
Алматы	3,08	4,13	4,35	4,96	6,45	7,38	Алматинская
Атырау	8,99	10,91	11,01	11,14	13,31	16,00	Атырауская
Батыс Қазақстан	-0,21	-0,38	0,23	1,32	3,79	5,14	Западно-Казахстанская
Жамбыл	4,83	5,49	6,11	4,66	7,14	10,24	Жамбылская
Қарағанды	0,99	0,76	0,82	1,09	2,63	3,08	Карагандинская
Қостанай	-1,70	-2,45	-1,55	-1,12	-0,98	-0,66	Костанайская
Қызылорда	12,66	13,22	12,17	11,99	13,77	16,35	Кызылординская
Маңғыстау	11,27	11,45	12,39	15,22	16,03	18,62	Мангистауская
Оңтүстік Қазақстан	10,69	10,96	11,05	10,62	12,66	16,67	Южно-Казахстанская
Павлодар	0,90	1,55	1,08	2,02	2,16	3,91	Павлодарская
Солтүстік Қазақстан	-3,93	-2,90	-3,88	-3,66	-3,37	-3,02	Северо-Казахстанская
Шығыс Қазақстан	-2,62	-2,00	-1,76	-1,11	-0,92	0,19	Восточно-Казахстанская
Астана қ.ә.	2,83	4,17	3,99	4,94	6,97	9,65	Астана г.а.
Алматы қ.ә.	1,21	2,67	1,71	3,47	5,38	8,56	Алматы г.а.
Қазақстан Республикасының аумағындағы жалпы халықтың табиғи өсімі							
Қазақстан Республикасының аумағындағы жалпы халықтың табиғи өсімі							
Қазақстан Республикасының аумағындағы жалпы халықтың табиғи өсімі	8,23	8,59	8,59	8,64	8,83	10,19	Қазақстан Республикасының аумағындағы жалпы халықтың табиғи өсімі
Ақмола	2,81	3,49	3,68	3,59	2,06	3,00	Ақмолинская
Ақтөбе	8,19	7,10	6,11	6,62	5,24	6,77	Актюбинская
Алматы	7,16	7,62	7,61	7,47	8,17	9,24	Алматинская
Атырау	11,25	8,71	9,28	11,08	10,42	9,85	Атырауская
Батыс Қазақстан	4,24	5,99	5,13	5,67	5,70	7,98	Западно-Казахстанская
Жамбыл	10,54	11,48	12,10	10,57	12,69	14,76	Жамбылская
Қарағанды	2,88	1,94	1,71	3,03	0,07	-0,32	Карагандинская
Қостанай	2,36	3,68	3,93	3,40	3,78	3,80	Костанайская
Қызылорда	16,11	16,81	15,48	14,24	14,16	15,90	Кызылординская
Маңғыстау	17,05	17,15	18,13	17,88	19,82	22,78	Мангистауская
Оңтүстік Қазақстан	19,01	19,44	19,45	19,34	19,76	21,95	Южно-Казахстанская
Павлодар	2,18	2,64	2,01	2,89	3,60	3,24	Павлодарская
Солтүстік Қазақстан	2,06	1,41	1,71	1,92	0,88	1,64	Северо-Казахстанская
Шығыс Қазақстан	2,80	2,46	2,27	2,59	2,61	3,79	Восточно-Казахстанская

3.5. Әсіресе әйелдер мен балалардың өлім-жігітіне байланысты
 қазақстандағы өлім-жігітіне байланысты

жас

лет

	1999	2000	2001	2002	2003	2004	
Әсіресе әйелдер мен балалардың өлім-жігітіне байланысты							
Әсіресе әйелдер мен балалардың өлім-жігітіне байланысты							
Әсіресе әйелдер мен балалардың өлім-жігітіне байланысты	65,66	65,50	65,80	66,00	65,83	66,18	—Әсіресе әйелдер мен балалардың өлім-жігітіне байланысты
Ақмола	64,30	64,33	63,31	64,60	63,71	63,94	Ақмолинская
Ақтөбе	65,26	63,89	63,88	63,92	64,34	65,41	Актюбинская
Алматы	66,76	66,80	67,42	67,44	66,89	67,02	Алматинская
Атырау	63,72	64,36	64,93	64,40	65,32	65,94	Атырауская
Батыс Қазақстан	65,17	65,28	65,05	64,85	64,97	66,54	Западно-Казахстанская
Жамбыл	66,60	65,48	66,43	66,67	66,23	67,01	Жамбылская
Қарағанды	63,93	64,05	64,16	64,30	63,82	63,79	Карагандинская
Қостанай	65,03	64,85	65,71	65,96	65,17	65,41	Костанайская
Қызылорда	65,41	65,57	65,78	65,61	66,25	67,01	Кызылординская
Маңғыстау	64,22	64,19	63,34	63,92	65,01	65,33	Мангистауская
Оңтүстік Қазақстан	67,36	67,32	67,39	67,17	67,07	67,85	Южно-Казахстанская
Павлодар	65,18	64,75	64,95	65,71	65,68	65,82	Павлодарская
Солтүстік Қазақстан	65,25	65,00	65,14	64,84	64,76	65,03	Северо-Казахстанская
Шығыс Қазақстан	64,91	64,51	65,21	65,37	65,29	65,37	Восточно-Казахстанская
Астана қ.ә.	67,58	69,16	69,05	69,43	70,45	70,84	Астана г.а.
Алматы қ.ә.	67,94	67,75	68,41	68,73	68,17	67,75	Алматы г.а.
Әсіресе әйелдер мен балалардың өлім-жігітіне байланысты							
Әсіресе әйелдер мен балалардың өлім-жігітіне байланысты							
Әсіресе әйелдер мен балалардың өлім-жігітіне байланысты	65,00	64,84	65,10	65,26	64,95	65,31	—Әсіресе әйелдер мен балалардың өлім-жігітіне байланысты
Ақмола	63,40	64,25	62,27	63,20	62,53	63,20	Ақмолинская
Ақтөбе	64,55	62,66	62,81	62,91	63,47	64,36	Актюбинская
Алматы	64,31	64,54	64,91	64,98	64,21	64,38	Алматинская
Атырау	62,36	63,39	63,38	63,25	64,06	64,57	Атырауская
Батыс Қазақстан	64,79	64,37	64,59	64,00	64,33	65,27	Западно-Казахстанская
Жамбыл	65,15	63,72	64,95	64,98	64,93	66,11	Жамбылская
Қарағанды	63,59	63,57	63,67	63,80	63,34	63,05	Карагандинская
Қостанай	65,44	65,12	65,47	65,92	64,01	64,93	Костанайская
Қызылорда	64,30	64,39	64,46	64,50	65,40	66,14	Кызылординская
Маңғыстау	63,81	63,55	62,87	63,50	64,43	64,35	Мангистауская
Оңтүстік Қазақстан	65,43	65,57	65,98	65,36	64,58	65,97	Южно-Казахстанская
Павлодар	65,31	64,42	64,58	65,22	65,17	65,48	Павлодарская
Солтүстік Қазақстан	64,66	64,78	64,36	63,41	63,09	64,35	Северо-Казахстанская
Шығыс Қазақстан	64,29	64,02	64,56	64,78	64,36	64,49	Восточно-Казахстанская
Астана қ.ә.	67,58	69,16	69,05	69,43	70,45	70,84	Астана г.а.
Алматы қ.ә.	67,94	67,75	68,41	68,73	68,17	67,75	Алматы г.а.
Әсіресе әйелдер мен балалардың өлім-жігітіне байланысты							
Әсіресе әйелдер мен балалардың өлім-жігітіне байланысты							
Әсіресе әйелдер мен балалардың өлім-жігітіне байланысты	66,71	66,59	66,97	67,25	67,26	67,59	—Әсіресе әйелдер мен балалардың өлім-жігітіне байланысты
Ақмола	65,32	64,55	64,39	66,12	64,90	64,80	Ақмолинская
Ақтөбе	66,39	65,58	65,64	65,69	65,62	67,13	Актюбинская
Алматы	69,61	67,92	68,74	68,70	68,32	68,54	Алматинская
Атырау	65,87	65,98	67,64	66,47	67,51	68,29	Атырауская
Батыс Қазақстан	65,42	66,09	65,52	65,80	65,63	67,78	Западно-Казахстанская
Жамбыл	67,84	67,05	67,67	68,20	67,37	67,74	Жамбылская
Қарағанды	66,16	66,91	67,23	67,62	66,59	68,63	Карагандинская
Қостанай	64,67	64,65	66,07	66,02	66,79	66,11	Костанайская
Қызылорда	67,53	67,74	68,20	67,66	67,94	69,18	Кызылординская
Маңғыстау	65,96	67,29	65,27	65,79	67,40	69,19	Мангистауская
Оңтүстік Қазақстан	68,87	68,89	68,66	68,62	69,06	69,38	Южно-Казахстанская
Павлодар	65,03	65,44	65,80	66,77	66,73	66,64	Павлодарская
Солтүстік Қазақстан	65,67	65,22	65,83	65,93	65,96	65,49	Северо-Казахстанская
Шығыс Қазақстан	66,04	65,47	66,12	66,45	66,87	66,87	Восточно-Казахстанская

3.6. Үлгілі деңгейдегі өмір сүру ұзақтығының жынысқа және аумаққа бөлінуі

жас

лет

	Еркектер Мужчины						Әйелдер Женщины						
	1999	2000	2001	2002	2003	2004	1999	2000	2001	2002	2003	2004	
Үлгілі деңгейдегі өмір сүру ұзақтығы	60,62	60,15	60,50	60,70	60,45	60,62	70,88	71,13	71,32	71,52	71,46	72,00	Үлгілі деңгейдегі өмір сүру ұзақтығы
Ақмола	59,14	58,69	57,59	58,73	58,47	58,31	69,79	70,45	69,61	71,02	69,52	70,17	Ақмолинская
Ақтөбе	60,26	58,67	58,34	58,35	58,63	59,16	70,53	69,29	69,90	70,07	70,48	71,70	Актюбинская
Алматы	62,48	62,32	63,00	63,07	62,31	62,39	71,16	71,47	72,06	71,97	71,84	71,96	Алматинская
Атырау	58,51	59,11	58,71	58,58	59,78	60,67	69,56	70,30	71,51	70,91	71,29	72,08	Атырауская
Батыс Қазақстан	59,93	59,44	59,91	59,55	59,28	60,98	70,76	72,01	70,67	70,89	71,14	72,44	З-Казахстанская
Жамбыл	62,15	60,25	61,69	61,88	61,08	62,01	71,09	70,99	71,47	71,49	71,61	72,24	Жамбылская
Қарағанды	58,42	58,21	58,42	58,67	57,71	57,73	69,82	70,40	70,28	70,29	70,41	70,17	Қарагандинская
Қостанай	59,59	59,32	60,21	60,51	59,64	59,50	70,79	70,78	71,50	71,68	71,14	71,78	Қостанайская
Қызылорда	62,23	61,76	61,67	61,53	62,43	62,76	68,92	69,91	69,92	69,88	70,50	71,54	Қызылординская
Маңғыстау	58,85	58,61	57,85	58,49	59,54	60,02	69,78	70,32	69,83	70,18	71,19	71,68	Мангистауская
Оңтүстік Қазақстан	63,39	63,20	63,12	62,97	62,69	63,17	71,41	71,61	71,75	71,38	71,63	72,74	Ю-Казахстанская
Павлодар	59,91	58,93	58,90	59,92	59,48	59,82	70,63	70,87	71,18	71,51	72,05	71,79	Павлодарская
Солтүстік Қазақстан	59,79	59,32	59,42	58,95	59,28	59,52	71,12	71,11	71,34	71,28	70,70	70,93	С-Казахстанская
Шығыс Қазақстан	59,53	58,53	59,37	59,53	59,63	59,53	70,62	71,00	71,24	71,73	71,33	71,69	В-Казахстанская
Астана қ.ә.	62,18	64,20	64,36	64,62	65,72	66,18	72,74	73,80	73,88	74,20	75,36	75,64	Астана г.а.
Алматы қ.ә.	61,85	61,60	62,62	62,94	62,16	61,08	73,60	73,47	73,64	73,96	73,62	74,19	Алматы г.а.
Үлгілі деңгейдегі өмір сүру ұзақтығы													
Үлгілі деңгейдегі өмір сүру ұзақтығы	59,27	58,89	59,11	59,37	58,88	59,01	70,80	71,01	71,22	71,26	71,18	71,84	Үлгілі деңгейдегі өмір сүру ұзақтығы
Ақмола	57,51	57,87	55,95	56,78	56,86	56,85	69,47	71,09	69,02	70,20	68,95	70,11	Ақмолинская
Ақтөбе	58,85	56,76	56,34	56,79	57,18	57,11	70,51	69,22	69,98	69,48	70,14	71,54	Актюбинская
Алматы	59,03	59,17	59,45	59,38	58,30	58,16	69,61	70,00	70,64	70,98	70,72	70,76	Алматинская
Атырау	56,93	57,94	56,70	57,19	58,83	59,82	68,21	69,79	70,94	70,17	70,67	71,12	Атырауская
Батыс Қазақстан	58,73	57,91	58,82	57,92	58,20	59,10	71,10	71,72	70,89	70,90	70,94	71,67	З-Казахстанская
Жамбыл	59,69	57,72	58,98	59,49	58,88	60,23	70,54	69,88	70,96	70,39	71,22	71,93	Жамбылская
Қарағанды	57,64	57,40	57,66	57,95	56,91	56,65	69,87	70,11	69,96	69,91	70,29	69,86	Қарагандинская
Қостанай	59,09	59,18	59,41	60,04	57,62	58,22	71,90	71,34	71,67	72,03	70,68	71,99	Қостанайская
Қызылорда	60,27	59,77	59,86	59,89	60,62	60,90	68,75	69,71	69,23	69,15	70,40	71,37	Қызылординская
Маңғыстау	58,31	57,35	57,31	57,79	58,59	59,06	69,53	70,21	69,51	69,97	70,79	70,81	Мангистауская
Оңтүстік Қазақстан	60,68	60,40	60,80	60,42	59,19	60,18	70,24	70,79	71,41	70,35	70,14	71,92	Ю-Казахстанская
Павлодар	59,66	58,03	57,95	59,10	58,49	58,81	70,98	70,96	71,31	71,32	71,93	72,11	Павлодарская
Солтүстік Қазақстан	58,91	58,59	57,91	56,88	56,80	58,10	70,54	71,32	70,96	70,42	69,98	70,52	С-Казахстанская
Шығыс Қазақстан	58,34	57,39	58,01	58,19	57,86	57,87	70,51	71,09	71,25	71,64	71,04	71,36	В-Казахстанская
Астана қ.ә.	62,18	64,20	64,36	64,62	65,72	66,18	72,74	73,80	73,88	74,20	75,36	75,64	Астана г.а.
Алматы қ.ә.	61,85	61,60	62,62	62,94	62,16	61,08	73,60	73,47	73,64	73,96	73,62	74,19	Алматы г.а.
Үлгілі деңгейдегі өмір сүру ұзақтығы													
Үлгілі деңгейдегі өмір сүру ұзақтығы	62,59	62,15	62,67	62,78	62,91	63,16	71,07	71,39	71,63	72,01	71,93	72,43	Үлгілі деңгейдегі өмір сүру ұзақтығы
Ақмола	60,64	59,66	59,20	60,71	60,08	59,80	69,94	69,84	70,24	72,03	70,19	70,29	Ақмолинская
Ақтөбе	62,41	61,66	61,43	60,71	60,68	62,37	70,67	69,73	70,14	71,07	70,98	72,19	Актюбинская
Алматы	64,19	63,85	64,84	64,96	64,40	64,49	72,02	72,31	72,87	72,55	72,48	72,73	Алматинская
Атырау	60,87	61,09	62,84	61,14	62,47	63,17	71,51	71,48	72,24	72,30	72,42	73,55	Атырауская
Батыс Қазақстан	60,87	60,63	60,86	61,19	60,33	62,74	70,21	72,06	70,48	71,07	71,36	73,17	З-Казахстанская
Жамбыл	64,36	62,53	63,99	64,07	63,04	63,36	71,58	71,93	71,78	72,42	71,87	72,43	Жамбылская
Қарағанды	62,43	62,07	63,36	64,30	63,71	65,04	70,23	73,15	72,47	72,76	71,38	72,87	Қарагандинская
Қостанай	60,32	59,56	61,14	61,15	62,31	61,16	69,49	70,37	71,30	71,26	71,68	71,52	Қостанайская
Қызылорда	65,85	65,41	65,12	64,36	65,40	66,37	69,38	70,30	71,39	71,27	70,85	72,19	Қызылординская
Маңғыстау	61,15	64,33	60,09	61,39	62,49	64,52	70,88	70,79	71,14	70,44	72,79	73,89	Мангистауская
Оңтүстік Қазақстан	65,46	65,43	65,13	65,02	65,50	65,43	72,36	72,46	72,24	72,25	72,82	73,48	Ю-Казахстанская
Павлодар	60,43	60,69	60,86	61,62	61,39	62,12	70,09	70,91	70,99	72,01	72,34	71,17	Павлодарская
Солтүстік Қазақстан	60,37	59,86	60,59	60,45	61,06	60,36	71,44	70,98	71,71	71,94	71,40	71,18	С-Казахстанская
Шығыс Қазақстан	61,53	60,45	61,53	61,83	62,74	62,20	70,94	71,11	71,49	71,98	71,79	72,29	В-Казахстанская

4. Ұлттық және этникалық құрамы

4.1. Ұлттық және этникалық құрамы

	Некелер саны Число браков						Ажырасулар саны Число разводов						
	1999	2000	2001	2002	2003	2004	1999	2000	2001	2002	2003	2004	
Ұлттық құрамы													
ақса жолы													—ақса жолы
—ақса жолы	85872	90873	92852	98986	110414	114685	25583	27391	29599	31236	31717	31492	—ақса жолы
Ақмола	4500	4929	4386	4724	5604	5410	1427	1483	1527	1607	1684	1633	Ақмолинская
Ақтөбе	3744	4240	4115	4394	5144	5390	1035	1215	1302	1551	1503	1441	Актюбинская
Алматы	8967	9378	9965	11056	11614	12189	2137	2036	2391	2877	2834	2702	Алматинская
Атырау	2953	3377	3367	3606	3838	4102	543	644	781	736	756	751	Атырауская
Батыс Қазақстан	3130	3454	3693	3935	4322	4368	759	868	1072	1122	1162	1184	З-Казахстанская
Жамбыл	4974	5545	5862	6055	6914	7526	1021	1198	1337	1350	1368	1362	Жамбылская
Қарағанды	8121	8564	8408	8843	9720	10185	3016	3251	3371	3593	3549	3674	Қарагандинская
Қостанай	5773	5597	5546	5613	6139	5703	2190	2254	2498	2369	2524	2233	Костанайская
Қызылорда	3867	4352	4228	4370	4793	5202	732	807	722	701	707	752	Қызылординская
Маңғыстау	2326	2429	2602	2798	3037	3334	738	738	790	835	891	813	Мангистауская
Оңтүстік Қазақстан	10960	11733	12977	13425	16231	17019	1580	1970	1867	1926	2038	1951	Ю-Казахстанская
Павлодар	5003	4821	4749	4948	5313	5310	1961	2014	2285	2222	2103	2223	Павлодарская
Солтүстік Қазақстан	3654	3930	3647	3813	4255	4357	1081	983	1078	1252	1457	1541	С-Казахстанская
Шығыс Қазақстан	8231	8764	8825	9571	9982	10323	3366	3521	3652	4120	3967	3880	В-Казахстанская
Астана қ.ә.	1897	1842	2153	2429	2870	3304	722	844	953	928	1142	1134	Астана г.а.
Алматы қ.ә.	7772	7918	8329	9406	10638	10963	3275	3565	3973	4047	4032	4218	Алматы г.а.
Ұлттық құрамы													
ақса жолы													—ақса жолы
—ақса жолы	50178	52006	54395	58529	66794	69794	21226	22753	24227	25563	26451	26288	—ақса жолы
Ақмола	2249	2395	2185	2275	2855	2788	996	1006	1047	1054	1177	1198	Ақмолинская
Ақтөбе	2041	2305	2390	2733	3277	3476	879	1061	1117	1351	1321	1298	Актюбинская
Алматы	3034	2987	3263	3549	3948	4086	1242	1224	1377	1605	1577	1473	Алматинская
Атырау	1847	2229	2281	2389	2619	2813	456	533	666	630	642	653	Атырауская
Батыс Қазақстан	1123	1276	1646	1892	2237	2124	516	593	736	754	839	842	З-Казахстанская
Жамбыл	2037	2202	2546	2560	3025	3198	692	811	898	921	985	945	Жамбылская
Қарағанды	6845	7153	7164	7598	8421	8960	2980	3223	3311	3543	3513	3631	Қарагандинская
Қостанай	3320	3071	3302	3252	3671	3312	1770	1763	1986	1884	2073	1846	Костанайская
Қызылорда	2469	2681	2592	2806	3172	3409	725	807	719	693	677	741	Қызылординская
Маңғыстау	1869	1894	2022	2255	2409	2579	701	693	717	772	822	740	Мангистауская
Оңтүстік Қазақстан	4241	4404	4374	4578	5873	6648	1232	1543	1359	1408	1524	1471	Ю-Казахстанская
Павлодар	3175	3069	3203	3219	3590	3677	1649	1706	1853	1845	1769	1877	Павлодарская
Солтүстік Қазақстан	1388	1365	1447	1565	1778	1659	711	596	660	789	1106	1008	С-Казахстанская
Шығыс Қазақстан	4871	5215	5498	6023	6411	6798	2680	2785	2855	3339	3252	3213	В-Казахстанская
Астана қ.ә.	1897	1842	2153	2429	2870	3304	722	844	953	928	1142	1134	Астана г.а.
Алматы қ.ә.	7772	7918	8329	9406	10638	10963	3275	3565	3973	4047	4032	4218	Алматы г.а.
Ұлттық құрамы													
ақса жолы													—ақса жолы
—ақса жолы	35694	38867	38457	40457	43620	44891	4357	4638	5372	5673	5266	5204	—ақса жолы
Ақмола	2251	2534	2201	2449	2749	2622	431	477	480	553	507	435	Ақмолинская
Ақтөбе	1703	1935	1725	1661	1867	1914	156	154	185	200	182	143	Актюбинская
Алматы	5933	6391	6702	7507	7666	8103	895	812	1014	1272	1257	1229	Алматинская
Атырау	1106	1148	1086	1217	1219	1289	87	111	115	106	114	98	Атырауская
Батыс Қазақстан	2007	2178	2047	2043	2085	2244	243	275	336	368	323	342	З-Казахстанская
Жамбыл	2937	3343	3316	3495	3889	4328	329	387	439	429	383	417	Жамбылская
Қарағанды	1276	1411	1244	1245	1299	1225	36	28	60	50	36	43	Қарагандинская
Қостанай	2453	2526	2244	2361	2468	2391	420	491	512	485	451	387	Қостанайская
Қызылорда	1398	1671	1636	1564	1621	1793	7	0	3	8	30	11	Қызылординская
Маңғыстау	457	535	580	543	628	755	37	45	73	63	69	73	Мангистауская
Оңтүстік Қазақстан	6719	7329	8603	8847	10358	10371	348	427	508	518	514	480	Ю-Казахстанская
Павлодар	1828	1752	1546	1729	1723	1633	312	308	432	377	334	346	Павлодарская
Солтүстік Қазақстан	2266	2565	2200	2248	2477	2698	370	387	418	463	351	533	С-Казахстанская
Шығыс Қазақстан	3360	3549	3327	3548	3571	3525	686	736	797	781	715	667	В-Казахстанская

4.2. Ұлдар мен қыздардың некелесуі мен ажырасуының деңгейі мен динамикасы

1 000 адамға

на 1 000 человек

	Некелер саны Число браков						Ажырасулар саны Число разводов						
	1999	2000	2001	2002	2003	2004	1999	2000	2001	2002	2003	2004	
Қазақстан Республикасы													
Ақмола	5,75	6,11	6,25	6,66	7,41	7,64	1,71	1,84	1,99	2,10	2,13	2,10	Ақмолинская
Ақтөбе	5,53	6,26	5,73	6,29	7,49	7,23	1,75	1,88	1,99	2,14	2,25	2,18	Актюбинская
Алматы	5,50	6,29	6,15	6,58	7,68	7,98	1,52	1,80	1,95	2,32	2,24	2,13	Алматинская
Атырау	5,76	6,03	6,41	7,10	7,42	7,71	1,37	1,31	1,54	1,85	1,81	1,71	Атырауская
Батыс Қазақстан	6,70	7,63	7,56	8,02	8,44	8,91	1,23	1,45	1,75	1,64	1,66	1,63	З-Казахстанская
Жамбыл	5,10	5,71	6,14	6,54	7,17	7,22	1,24	1,43	1,78	1,87	1,93	1,96	Жамбылская
Қарағанды	5,04	5,63	5,98	6,18	7,03	7,61	1,03	1,22	1,36	1,38	1,39	1,38	Қарагандинская
Қостанай	5,80	6,22	6,21	6,60	7,30	7,65	2,15	2,36	2,49	2,68	2,66	2,76	Костанайская
Қызылорда	5,75	5,75	5,85	6,05	6,70	6,26	2,18	2,31	2,64	2,55	2,75	2,45	Кызылординская
Маңғыстау	6,48	7,26	7,04	7,25	7,91	8,53	1,23	1,35	1,20	1,16	1,17	1,23	Мангистординская
Оңтүстік Қазақстан	7,39	7,66	8,04	8,39	8,82	9,37	2,35	2,33	2,44	2,50	2,59	2,29	Жамгистауская
Павлодар	5,51	5,78	6,28	6,41	7,62	7,84	0,79	0,97	0,90	0,92	0,96	0,90	Ю-Казахстанская
Солтүстік Қазақстан	6,26	6,17	6,21	6,57	7,11	7,13	2,45	2,58	2,99	2,95	2,82	2,99	Павлодарская
Шығыс Қазақстан	5,07	5,55	5,23	5,55	6,27	6,50	1,50	1,39	1,55	1,82	2,15	2,30	С-Казахстанская
Астана қ.ә.	5,40	5,81	5,92	6,49	6,83	7,13	2,21	2,33	2,45	2,79	2,72	2,68	В-Казахстанская
Алматы қ.ә.	5,36	4,49	4,61	4,88	5,67	6,35	2,04	2,06	2,04	1,87	2,26	2,18	Астана г.а.
Алматы қ.ә.	6,88	7,01	7,37	8,24	9,15	9,19	2,90	3,16	3,51	3,55	3,47	3,54	Алматы г.а.
Қазақстан Республикасы													
Ақмола	6,00	6,22	6,49	6,96	7,91	8,15	2,54	2,72	2,89	3,04	3,13	3,07	Ақмолинская
Ақтөбе	6,01	6,60	6,19	6,55	8,21	7,95	2,66	2,77	2,97	3,04	3,38	3,42	Актюбинская
Алматы	5,44	6,22	6,53	7,50	8,92	9,34	2,34	2,86	3,05	3,71	3,60	3,49	Алматинская
Атырау	6,54	6,49	7,13	7,75	8,55	8,71	2,68	2,66	3,01	3,51	3,41	3,14	Атырауская
Батыс Қазақстан	7,21	8,66	8,78	9,11	9,98	10,76	1,78	2,07	2,56	2,40	2,45	2,50	З-Казахстанская
Жамбыл	4,50	5,18	6,65	7,49	8,68	8,14	2,07	2,41	2,97	2,98	3,26	3,23	Жамбылская
Қарағанды	4,52	4,94	5,77	5,82	6,86	7,19	1,54	1,82	2,04	2,10	2,23	2,12	Қарагандинская
Қостанай	5,95	6,31	6,41	6,85	7,60	8,05	2,59	2,84	2,96	3,20	3,17	3,26	Костанайская
Қызылорда	6,13	5,87	6,51	6,53	7,41	6,66	3,27	3,37	3,92	3,78	4,19	3,71	Кызылординская
Маңғыстау	6,84	7,43	7,20	7,79	8,78	9,38	2,01	2,24	2,00	1,93	1,87	2,04	Мангистауская
Оңтүстік Қазақстан	7,58	7,61	8,04	8,79	9,15	9,54	2,84	2,78	2,85	3,01	3,12	2,74	Ю-Казахстанская
Павлодар	5,74	5,74	5,48	5,64	7,15	7,61	1,67	2,01	1,70	1,74	1,86	1,68	Павлодарская
Солтүстік Қазақстан	6,27	6,19	6,56	6,67	7,45	7,57	3,26	3,44	3,80	3,82	3,67	3,87	С-Казахстанская
Шығыс Қазақстан	5,09	5,09	5,48	6,05	7,08	7,00	2,61	2,22	2,50	3,05	4,40	4,25	В-Казахстанская
Астана қ.ә.	5,44	5,90	6,29	6,96	7,46	7,95	2,99	3,15	3,27	3,86	3,78	3,76	Астана г.а.
Алматы қ.ә.	5,36	4,49	4,61	4,88	5,67	6,35	2,04	2,06	2,04	1,87	2,26	2,18	Алматы г.а.
Алматы қ.ә.	6,88	7,01	7,37	8,24	9,15	9,19	2,90	3,16	3,51	3,55	3,47	3,54	Алматы г.а.
Қазақстан Республикасы													
Ақмола	5,44	5,96	5,94	6,27	6,75	6,96	0,66	0,71	0,83	0,88	0,82	0,81	Ақмолинская
Ақтөбе	5,12	5,96	5,33	6,06	6,86	6,60	0,98	1,12	1,16	1,37	1,26	1,09	Актюбинская
Алматы	5,59	6,38	5,68	5,46	6,16	6,31	0,51	0,51	0,61	0,66	0,60	0,47	Алматинская
Атырау	5,43	5,84	6,11	6,83	6,95	7,29	0,82	0,74	0,92	1,16	1,14	1,11	Атырауская
Батыс Қазақстан	5,99	6,19	5,84	6,49	6,34	6,48	0,47	0,60	0,62	0,57	0,59	0,49	З-Казахстанская
Жамбыл	5,52	6,07	5,79	5,86	6,04	6,52	0,67	0,77	0,95	1,06	0,94	0,99	Жамбылская
Қарағанды	5,47	6,21	6,15	6,47	7,18	7,96	0,61	0,72	0,81	0,79	0,71	0,77	Қарагандинская
Қостанай	5,11	5,79	5,25	5,41	5,78	5,60	0,14	0,11	0,25	0,22	0,16	0,20	Костанайская
Қызылорда	5,30	5,60	5,10	5,50	5,86	5,78	0,91	1,09	1,16	1,13	1,07	0,94	Кызылординская
Маңғыстау	5,93	7,01	6,80	6,45	6,64	7,27	0,03	0,00	0,01	0,03	0,12	0,04	Мангистауская
Оңтүстік Қазақстан	6,72	7,83	8,04	7,06	7,76	8,83	0,54	0,66	1,01	0,82	0,85	0,85	Ю-Казахстанская
Павлодар	5,37	5,81	6,79	6,89	7,91	7,99	0,28	0,34	0,40	0,40	0,39	0,37	Павлодарская
Солтүстік Қазақстан	6,24	6,13	5,57	6,39	6,50	6,30	1,06	1,08	1,56	1,39	1,26	1,34	С-Казахстанская
Шығыс Қазақстан	5,06	5,83	5,08	5,25	5,80	6,23	0,83	0,88	0,97	1,08	0,82	1,23	В-Казахстанская
Шығыс Қазақстан	5,33	5,69	5,39	5,83	5,94	5,94	1,09	1,18	1,29	1,28	1,19	1,12	В-Казахстанская

4.3. 2004 ж. 2004 жылғы қазақстан Республикасының статистикалық бюросының
 2004 жылғы қазақстан Республикасының статистикалық бюросының

А. 1. 1. 1.
 А. 1. 1. 1. 1.

адам

человек

Жас Возраст	Еркектер Мужчины					Әйелдер Женщины				
	Некеге тұрғандар Вступило в брак	соның ішінде: в том числе из:				Некеге тұрғандар Вступило в брак	соның ішінде: в том числе из:			
		еш уақытта некеге тұр- мағандар никогда не состоявших в браке	тұлдар вдовых	ажырас- қандар разве- денных	некелік жағ- дайын көр- сетпеген- дер не указав- ших сос- тояние в браке		еш уақытта некеге тұр- мағандар никогда не состоявших в браке	жесірлер вдовых	ажырас- қандар разве- денных	некелік жағ- дайын көр- сетпеген- дер не указав- ших сос- тояние в браке
2004 жылғы қазақстан Республикасының статистикалық бюросының	5410	4726	121	547	16	5410	4745	143	495	27
18-ге дейін	13	13	-	-	-	133	133	-	-	-
до 18	225	225	-	-	-	961	951	3	2	5
18-19	2193	2165	1	22	5	2445	2381	3	49	12
20-24	1569	1475	2	88	4	998	858	19	114	7
25-29	641	503	7	128	3	380	258	13	108	1
30-34	299	182	9	105	3	173	89	17	66	1
35-39	190	93	9	88	-	111	39	12	59	1
40-44	98	37	14	46	1	71	10	20	41	-
45-49	47	10	7	30	-	49	9	15	25	-
50-54	33	3	19	11	-	20	4	5	11	-
55-59	101	19	53	29	-	69	13	36	20	-
60 +	1	1	-	-	-	-	-	-	-	-
көрсетілмеген не указан	2788	2318	76	387	7	2788	2354	85	337	12
18-ге дейін	8	8	-	-	-	55	55	-	-	-
до 18	110	110	-	-	-	412	409	-	1	2
18-19	1091	1073	-	14	4	1247	1207	2	32	6
20-24	809	746	1	61	1	531	450	8	71	2
25-29	314	221	7	85	1	226	149	8	69	-
30-34	157	82	4	70	1	109	51	12	45	1
35-39	122	51	6	65	-	68	14	8	45	1
40-44	58	15	8	35	-	52	6	14	32	-
45-49	29	2	5	22	-	32	2	12	18	-
50-54	28	1	16	11	-	13	3	3	7	-
55-59	62	9	29	24	-	43	8	18	17	-
60 +	-	-	-	-	-	-	-	-	-	-
көрсетілмеген не указан	2622	2408	45	160	9	2622	2391	58	158	15
18-ге дейін	5	5	-	-	-	78	78	-	-	-
до 18	115	115	-	-	-	549	542	3	1	3
18-19	1102	1092	1	8	1	1198	1174	1	17	6
20-24	760	729	1	27	3	467	408	11	43	5
25-29	327	282	-	43	2	154	109	5	39	1
30-34	142	100	5	35	2	64	38	5	21	-
35-39	68	42	3	23	-	43	25	4	14	-
40-44	40	22	6	11	1	19	4	6	9	-
45-49	18	8	2	8	-	17	7	3	7	-
50-54	5	2	3	-	-	7	1	2	4	-
55-59	39	10	24	5	-	26	5	18	3	-
60 +	1	1	-	-	-	-	-	-	-	-
көрсетілмеген не указан	1	1	-	-	-	-	-	-	-	-

Адам
Адамдар

адам

человек

Жас Возраст	Еркектер Мужчины					Әйелдер Женщины				
	Некеге тұрғандар Вступило в брак	соның ішінде: в том числе из:				Некеге тұрғандар Вступило в брак	соның ішінде: в том числе из:			
		еш уақытта некеге тұр- мағандар никогда не состоявших в браке	тұлдар вдовых	ажырас- қандар разве- денных	некелік жа- дайын көр- сетпеген- дер не указав- ших сос- тояние в браке		еш уақытта некеге тұр- мағандар никогда не состоявших в браке	жесірлер вдовых	ажырас- қандар разве- денных	некелік жа- дайын көр- сетпеген- дер не указав- ших сос- тояние в браке
18-ге дейін	5390	4825	76	476	13	5390	4965	76	330	19
до 18	5	5	-	-	-	62	62	-	-	-
18-19	191	190	1	-	-	729	724	1	3	1
20-24	2069	2048	-	20	1	2752	2715	4	26	7
25-29	1753	1669	2	77	5	1065	970	9	81	5
30-34	711	575	8	124	4	410	316	10	80	4
35-39	328	219	8	99	2	178	105	11	61	1
40-44	175	80	13	81	1	103	49	14	39	1
45-49	72	20	13	39	-	49	14	11	24	-
50-54	42	7	12	23	-	19	4	6	9	-
55-59	11	4	3	4	-	7	-	3	4	-
60 +	32	7	16	9	-	16	6	7	3	-
көрсетілмеген не указан	1	1	-	-	-	-	-	-	-	-
18-ге дейін	3476	3017	50	403	6	3476	3143	42	283	8
до 18	4	4	-	-	-	39	39	-	-	-
18-19	121	120	1	-	-	437	433	1	3	-
20-24	1354	1339	-	15	-	1722	1700	2	17	3
25-29	1078	1005	1	69	3	706	627	3	75	1
30-34	459	353	4	100	2	289	216	4	67	2
35-39	214	126	4	84	-	137	79	5	52	1
40-44	126	47	9	69	1	77	33	10	33	1
45-49	59	13	11	35	-	42	13	7	22	-
50-54	33	5	9	19	-	14	3	3	8	-
55-59	10	3	3	4	-	7	-	3	4	-
60 +	18	2	8	8	-	6	-	4	2	-
көрсетілмеген не указан	-	-	-	-	-	-	-	-	-	-
18-ге дейін	1914	1808	26	73	7	1914	1822	34	47	11
до 18	1	1	-	-	-	23	23	-	-	-
18-19	70	70	-	-	-	292	291	-	-	1
20-24	715	709	-	5	1	1030	1015	2	9	4
25-29	675	664	1	8	2	359	343	6	6	4
30-34	252	222	4	24	2	121	100	6	13	2
35-39	114	93	4	15	2	41	26	6	9	-
40-44	49	33	4	12	-	26	16	4	6	-
45-49	13	7	2	4	-	7	1	4	2	-
50-54	9	2	3	4	-	5	1	3	1	-
55-59	1	1	-	-	-	-	-	-	-	-
60 +	14	5	8	1	-	10	6	3	1	-
көрсетілмеген не указан	1	1	-	-	-	-	-	-	-	-

À°ì àòß
À°ì àòŁí æƒàÿ

адам

человек

[illegible]

` àòƁæ àçà æòàí
 ' àí àáí î - ° àçàí æòàí æƒàÿ

адам

человек

[illegible]

~ àì Æß°
~ àì Æß°æËäy

адам

человек

Жас Возраст	Еркектер Мужчины					Әйелдер Женщины				
	Некеге тұрғандар Вступило в брак	соның ішінде: в том числе из:				Некеге тұрғандар Вступило в брак	соның ішінде: в том числе из:			
		еш уақытта некеге тұр- мағандар никогда не состоявших в браке	тұлдар вдовых	ажырас- қандар разве- денных	некелік жағ- дайын көр- сетпеген- дер не указав- ших сос- тояние в браке		еш уақытта некеге тұр- мағандар никогда не состоявших в браке	жесірлер вдовых	ажырас- қандар разве- денных	некелік жағ- дайын көр- сетпеген- дер не указав- ших сос- тояние в браке
~ àð°ß ì à°ß ~ æâ ì àæâ°áí Ëâ 18 –ге дейін	7526	6922	122	461	21	7526	7095	79	318	34
до 18	3	3	-	-	-	61	61	-	-	-
18-19	191	189	-	1	1	1059	1056	1	-	2
20-24	2374	2355	-	15	4	3782	3741	2	20	19
25-29	2771	2695	4	67	5	1593	1521	10	51	11
30-34	1225	1127	5	88	5	531	448	13	70	-
35-39	472	342	14	112	4	217	136	9	72	-
40-44	206	118	19	68	1	112	61	8	41	2
45-49	101	42	9	50	-	63	30	4	29	-
50-54	66	18	19	28	1	43	17	8	18	-
55-59	46	14	16	16	-	19	4	7	8	-
60 +	71	19	36	16	-	45	19	17	9	-
көрсетілмеген не указан	-	-	-	-	-	1	1	-	-	-
~ à°à ì à° ß ~ ì ðì àæËì à ì àæâ°áí Ëâ 18 –ге дейін	3198	2804	59	330	5	3198	2898	52	239	9
до 18	1	1	-	-	-	41	41	-	-	-
18-19	86	86	-	-	-	390	389	1	-	-
20-24	1025	1012	-	12	1	1482	1459	1	17	5
25-29	1084	1039	1	44	-	693	647	5	38	3
30-34	475	410	2	61	2	263	207	6	50	-
35-39	221	147	5	69	-	132	76	5	51	-
40-44	112	54	6	51	1	74	36	7	30	1
45-49	69	24	4	41	-	47	22	3	22	-
50-54	47	12	10	24	1	26	7	4	15	-
55-59	25	6	7	12	-	15	1	7	7	-
60 +	53	13	24	16	-	35	13	13	9	-
көрсетілмеген не указан	-	-	-	-	-	-	-	-	-	-
Àóß° ì à° ß Ñâ°ÛæËì à ì àæâ°áí Ëâ 18 –ге дейін	4328	4118	63	131	16	4328	4197	27	79	25
до 18	2	2	-	-	-	20	20	-	-	-
18-19	105	103	-	1	1	669	667	-	-	2
20-24	1349	1343	-	3	3	2300	2282	1	3	14
25-29	1687	1656	3	23	5	900	874	5	13	8
30-34	750	717	3	27	3	268	241	7	20	-
35-39	251	195	9	43	4	85	60	4	21	-
40-44	94	64	13	17	-	38	25	1	11	1
45-49	32	18	5	9	-	16	8	1	7	-
50-54	19	6	9	4	-	17	10	4	3	-
55-59	21	8	9	4	-	4	3	-	1	-
60 +	18	6	12	-	-	10	6	4	-	-
көрсетілмеген не указан	-	-	-	-	-	1	1	-	-	-

àǾàfài äß
° àǾà^aai äŁí æƎàÿ

адам

человек

Жас Возраст	Еркектер Мужчины					Әйелдер Женщины				
	Некеге тұрғандар Вступило в брак	соның ішінде: в том числе из:				Некеге тұрғандар Вступило в брак	соның ішінде: в том числе из:			
		еш уақытта некеге тұр- мағандар никогда не состоявших в браке	тулдар вдовых	ажырас- қандар разве- денных	некелік жағ- дайын көр- сетпеген- дер не указав- ших сос- тояние в браке		еш уақытта некеге тұр- мағандар никогда не состоявших в браке	жесірлер вдовых	ажырас- қандар разве- денных	некелік жағ- дайын көр- сетпеген- дер не указав- ших сос- тояние в браке
18 –ге дейін	10185	8400	244	1535	6	10185	8544	306	1330	5
до 18	12	12	-	-	-	179	179	-	-	-
18-19	383	382	-	1	-	1331	1327	-	3	1
20-24	3625	3571	1	49	4	4547	4432	6	106	3
25-29	3100	2856	3	240	1	2039	1719	23	296	1
30-34	1276	949	15	312	-	845	501	44	300	-
35-39	635	318	25	292	-	393	173	29	191	-
40-44	424	153	35	236	-	291	95	31	165	-
45-49	291	82	31	178	-	236	54	43	139	-
50-54	178	35	26	116	1	146	22	50	74	-
55-59	106	13	31	62	-	89	16	32	41	-
60 +	155	29	77	49	-	89	26	48	15	-
көрсетілмеген										
не указан	-	-	-	-	-	-	-	-	-	-
18 –ге дейін	8960	7257	223	1476	4	8960	7401	287	1269	3
до 18	12	12	-	-	-	162	162	-	-	-
18-19	336	335	-	1	-	1135	1132	-	2	1
20-24	3207	3156	1	47	3	3924	3814	5	103	2
25-29	2643	2409	3	231	-	1797	1494	23	280	-
30-34	1110	798	14	298	-	769	442	39	288	-
35-39	569	272	21	276	-	361	157	23	181	-
40-44	391	129	32	230	-	270	88	29	153	-
45-49	276	73	29	174	-	229	50	43	136	-
50-54	172	33	25	113	1	142	22	49	71	-
55-59	99	12	28	59	-	85	16	29	40	-
60 +	145	28	70	47	-	86	24	47	15	-
көрсетілмеген										
не указан	-	-	-	-	-	-	-	-	-	-
18 –ге дейін	1225	1143	21	59	2	1225	1143	19	61	2
до 18	-	-	-	-	-	17	17	-	-	-
18-19	47	47	-	-	-	196	195	-	1	-
20-24	418	415	-	2	1	623	618	1	3	1
25-29	457	447	-	9	1	242	225	-	16	1
30-34	166	151	1	14	-	76	59	5	12	-
35-39	66	46	4	16	-	32	16	6	10	-
40-44	33	24	3	6	-	21	7	2	12	-
45-49	15	9	2	4	-	7	4	-	3	-
50-54	6	2	1	3	-	4	-	1	3	-
55-59	7	1	3	3	-	4	-	3	1	-
60 +	10	1	7	2	-	3	2	1	-	-
көрсетілмеген										
не указан	-	-	-	-	-	-	-	-	-	-

БҰҒАЛАНЫҢ
БҰҒАЛАНЫҢ

адам

человек

Жас Возраст	Еркектер Мужчины					Әйелдер Женщины				
	Некеге тұрғандар Вступило в брак	соның ішінде: в том числе из:				Некеге тұрғандар Вступило в брак	соның ішінде: в том числе из:			
		еш уақытта некеге тұр- мағандар никогда не состоявших в браке	тұлдар вдовых	ажырас- қандар разве- денных	некелік жағ- дайын көр- сетпеген- дер не указав- ших сос- тояние в браке		еш уақытта некеге тұр- мағандар никогда не состоявших в браке	жесірлер вдовых	ажырас- қандар разве- денных	некелік жағ- дайын көр- сетпеген- дер не указав- ших сос- тояние в браке
18-ге дейін	5202	4727	83	383	9	5202	4915	44	227	16
до 18	3	3	-	-	-	12	12	-	-	-
18-19	104	104	-	-	-	570	570	-	-	-
20-24	1663	1653	-	7	3	2829	2801	3	15	10
25-29	2039	1967	9	58	5	1175	1104	11	56	4
30-34	831	720	7	103	1	365	279	13	72	1
35-39	270	172	9	89	-	147	96	7	44	-
40-44	158	80	14	64	-	66	38	4	24	-
45-49	71	19	14	38	-	21	10	3	8	-
50-54	26	5	8	13	-	8	3	-	5	-
55-59	12	1	7	4	-	2	1	-	1	-
60 +	25	3	15	7	-	6	1	3	2	-
көрсетілмеген не указан	-	-	-	-	-	1	-	-	-	1
18-ге дейін	3409	3032	50	319	8	3409	3176	34	190	9
до 18	3	3	-	-	-	11	11	-	-	-
18-19	87	87	-	-	-	349	349	-	-	-
20-24	1123	1114	-	6	3	1773	1754	2	12	5
25-29	1256	1197	5	50	4	808	750	8	47	3
30-34	539	454	5	79	1	276	204	10	61	1
35-39	186	109	5	72	-	115	72	6	37	-
40-44	115	48	9	58	-	43	23	2	18	-
45-49	55	14	8	33	-	19	8	3	8	-
50-54	19	4	3	12	-	7	3	-	4	-
55-59	6	-	3	3	-	2	1	-	1	-
60 +	20	2	12	6	-	6	1	3	2	-
көрсетілмеген не указан	-	-	-	-	-	-	-	-	-	-
18-ге дейін	1793	1695	33	64	1	1793	1739	10	37	7
до 18	-	-	-	-	-	1	1	-	-	-
18-19	17	17	-	-	-	221	221	-	-	-
20-24	540	539	-	1	-	1056	1047	1	3	5
25-29	783	770	4	8	1	367	354	3	9	1
30-34	292	266	2	24	-	89	75	3	11	-
35-39	84	63	4	17	-	32	24	1	7	-
40-44	43	32	5	6	-	23	15	2	6	-
45-49	16	5	6	5	-	2	2	-	-	-
50-54	7	1	5	1	-	1	-	-	1	-
55-59	6	1	4	1	-	-	-	-	-	-
60 +	5	1	3	1	-	-	-	-	-	-
көрсетілмеген не указан	-	-	-	-	-	1	-	-	-	1

æò%æò†E àçà æòàí
Ðæí î - ° àçàí æòàí æEàÿ

адам

человек

Жас Возраст	Еркектер Мужчины					Әйелдер Женщины				
	Некеге тұрғандар Вступило в брак	соның ішінде: в том числе из:				Некеге тұрғандар Вступило в брак	соның ішінде: в том числе из:			
		еш уақытта некеге тұр- мағандар никогда не состоявших в браке	тулдар вдовых	ажырас- қандар разве- денных	некелік жағ- дайын көр- сетпеген- дер не указав- ших сос- тояние в браке		еш уақытта некеге тұр- мағандар никогда не состоявших в браке	жесірлер вдовых	ажырас- қандар разве- денных	некелік жағ- дайын көр- сетпеген- дер не указав- ших сос- тояние в браке
18 –ге дейін	17019	16034	241	733	11	17019	16441	114	457	7
до 18	7	7	-	-	-	105	105	-	-	-
18-19	318	317	-	1	-	2592	2588	-	4	-
20-24	5874	5854	1	17	2	9696	9653	8	32	3
25-29	6870	6745	10	110	5	3047	2925	13	107	2
30-34	2423	2205	21	194	3	914	771	18	123	2
35-39	768	588	30	149	1	312	231	13	68	-
40-44	324	189	29	106	-	163	93	15	55	-
45-49	151	62	21	68	-	96	41	20	35	-
50-54	99	27	29	43	-	50	18	12	20	-
55-59	63	10	25	28	-	14	4	4	6	-
60 +	122	30	75	17	-	30	12	11	7	-
көрсетілмеген										
не указан	-	-	-	-	-	-	-	-	-	-
18 –ге дейін	6648	6092	109	441	6	6648	6282	80	283	3
до 18	6	6	-	-	-	62	62	-	-	-
18-19	156	155	-	1	-	931	929	-	2	-
20-24	2346	2334	1	10	1	3503	3481	4	17	1
25-29	2455	2392	4	57	2	1277	1210	3	64	-
30-34	905	789	10	104	2	461	378	13	68	2
35-39	349	251	14	83	1	173	120	8	45	-
40-44	173	96	8	69	-	104	52	13	39	-
45-49	96	35	7	54	-	65	27	15	23	-
50-54	67	18	17	32	-	39	13	12	14	-
55-59	39	6	14	19	-	11	3	4	4	-
60 +	56	10	34	12	-	22	7	8	7	-
көрсетілмеген										
не указан	-	-	-	-	-	-	-	-	-	-
18 –ге дейін	10371	9942	132	292	5	10371	10159	34	174	4
до 18	1	1	-	-	-	43	43	-	-	-
18-19	162	162	-	-	-	1661	1659	-	2	-
20-24	3528	3520	-	7	1	6193	6172	4	15	2
25-29	4415	4353	6	53	3	1770	1715	10	43	2
30-34	1518	1416	11	90	1	453	393	5	55	-
35-39	419	337	16	66	-	139	111	5	23	-
40-44	151	93	21	37	-	59	41	2	16	-
45-49	55	27	14	14	-	31	14	5	12	-
50-54	32	9	12	11	-	11	5	-	6	-
55-59	24	4	11	9	-	3	1	-	2	-
60 +	66	20	41	5	-	8	5	3	-	-
көрсетілмеген										
не указан	-	-	-	-	-	-	-	-	-	-

Nî °ò%æò†E àça æòàí
 NãããŌî - ° àçàí æòàí æEàÿ

адам

человек

[illegible]

Әйелдер мен еркектер
тұрғындарының некелік жағдайы

адам

человек

Жас Возраст	Еркектер Мужчины					Әйелдер Женщины				
	Некеге тұрғандар Вступило в брак	соның ішінде: в том числе из:				Некеге тұрғандар Вступило в брак	соның ішінде: в том числе из:			
		еш уақытта некеге тұр- мағандар никогда не состоявших в браке	тұлдар вдовых	ажырас- қандар разве- денных	некелік жағ- дайын көр- сетпеген- дер не указав- ших сос- тояние в браке		еш уақытта некеге тұр- мағандар никогда не состоявших в браке	жесірлер вдовых	ажырас- қандар разве- денных	некелік жағ- дайын көр- сетпеген- дер не указав- ших сос- тояние в браке
18-ге дейін	10323	8660	216	1418	29	10323	8700	296	1287	40
до 18	10	10	-	-	-	175	175	-	-	-
18-19	316	316	-	-	-	1232	1224	-	7	1
20-24	3622	3573	-	36	13	4713	4571	7	114	21
25-29	3248	2962	10	264	12	2193	1854	34	296	9
30-34	1424	1103	15	304	2	856	537	33	283	3
35-39	609	374	13	220	2	403	183	23	196	1
40-44	365	154	21	190	-	219	59	30	130	-
45-49	253	62	27	164	-	173	28	30	112	3
50-54	175	32	24	119	-	149	27	50	71	1
55-59	96	27	19	50	-	70	10	27	33	-
60 +	202	44	87	71	-	140	32	62	45	1
көрсетілмеген не указан	3	3	-	-	-	-	-	-	-	-
18-ге дейін	6798	5486	153	1143	16	6798	5517	195	1066	20
до 18	7	7	-	-	-	120	120	-	-	-
18-19	227	227	-	-	-	734	729	-	4	1
20-24	2366	2338	-	22	6	2976	2879	2	85	10
25-29	2047	1833	6	201	7	1473	1216	17	236	4
30-34	890	638	7	244	1	606	344	20	241	1
35-39	421	236	10	173	2	282	114	11	157	-
40-44	258	95	13	150	-	177	40	21	116	-
45-49	209	44	21	144	-	143	23	25	92	3
50-54	142	20	17	105	-	124	22	36	65	1
55-59	79	21	14	44	-	61	7	24	30	-
60 +	151	26	65	60	-	102	23	39	40	-
көрсетілмеген не указан	1	1	-	-	-	-	-	-	-	-
18-ге дейін	3525	3174	63	275	13	3525	3183	101	221	20
до 18	3	3	-	-	-	55	55	-	-	-
18-19	89	89	-	-	-	498	495	-	3	-
20-24	1256	1235	-	14	7	1737	1692	5	29	11
25-29	1201	1129	4	63	5	720	638	17	60	5
30-34	534	465	8	60	1	250	193	13	42	2
35-39	188	138	3	47	-	121	69	12	39	1
40-44	107	59	8	40	-	42	19	9	14	-
45-49	44	18	6	20	-	30	5	5	20	-
50-54	33	12	7	14	-	25	5	14	6	-
55-59	17	6	5	6	-	9	3	3	3	-
60 +	51	18	22	11	-	38	9	23	5	1
көрсетілмеген не указан	2	2	-	-	-	-	-	-	-	-

Àæòàí à .".
Àæòàí à ^a.à.

адам

человек

[illegible]

Ақпарат
Ақпарат

адам

человек

Жас Возраст	Еркектер Мужчины					Әйелдер Женщины				
	Некеге тұрғандар Вступило в брак	соның ішінде: в том числе из:				Некеге тұрғандар Вступило в брак	соның ішінде: в том числе из:			
		еш уақытта некеге тұр- мағандар никогда не состоявших в браке	тұлдар вдовых	ажырас- қандар разве- денных	некелік жа- дайын көр- сетпеген- дер не указав- ших сос- тояние в браке		еш уақытта некеге тұр- мағандар никогда не состоявших в браке	жесірлер вдовых	ажырас- қандар разве- денных	некелік жа- дайын көр- сетпеген- дер не указав- ших сос- тояние в браке
18-ге дейін	10963	8800	178	1978	7	10963	9130	234	1596	3
до 18	16	16	-	-	-	172	171	1	-	-
18-19	263	263	-	-	-	957	950	2	5	-
20-24	3079	3030	2	46	1	4492	4394	7	90	1
25-29	3506	3195	7	300	4	2611	2284	21	304	2
30-34	1758	1364	10	383	1	1223	792	28	403	-
35-39	891	519	11	361	-	593	296	24	273	-
40-44	532	220	20	292	-	341	135	33	173	-
45-49	350	87	29	234	-	244	63	28	153	-
50-54	242	54	20	168	-	141	18	26	97	-
55-59	134	26	20	87	1	93	13	27	53	-
60 +	192	26	59	107	-	96	14	37	45	-
көрсетілмеген не указан	-	-	-	-	-	-	-	-	-	-
18-ге дейін	10963	8800	178	1978	7	10963	9130	234	1596	3
до 18	16	16	-	-	-	172	171	1	-	-
18-19	263	263	-	-	-	957	950	2	5	-
20-24	3079	3030	2	46	1	4492	4394	7	90	1
25-29	3506	3195	7	300	4	2611	2284	21	304	2
30-34	1758	1364	10	383	1	1223	792	28	403	-
35-39	891	519	11	361	-	593	296	24	273	-
40-44	532	220	20	292	-	341	135	33	173	-
45-49	350	87	29	234	-	244	63	28	153	-
50-54	242	54	20	168	-	141	18	26	97	-
55-59	134	26	20	87	1	93	13	27	53	-
60 +	192	26	59	107	-	96	14	37	45	-
көрсетілмеген не указан	-	-	-	-	-	-	-	-	-	-

4.4. 2004 жылғы 18-ші қаңтардан 18 жасқа толған әйелдердің некелік жағдайын көрсетпегендеріне қатысты
— ажырасу барлығы мен оған қатысты балалармен қатар 18 жасқа толған әйелдердің некелік жағдайын көрсетпегендеріне қатысты

	Ажырасулар, барлығы Разводы, всего	одан: из них				
		балаларсыз без детей	бір баламен с одним ребенком	екі және одан көп балалармен с двумя детьми и более		
				ажырасулар разводы	ондағы балалар в них детей	
аҕа хобай —аҕи́ олоһу баар	31492	10496	13873	7123	16157	—аҕи́ олоһу баа * аҕаи хобай
Ақмола	1633	551	706	376	818	Акмолинская
Ақтөбе	1441	432	633	376	853	Актюбинская
Алматы	2702	883	1139	680	1576	Алматинская
Атырау	751	205	260	286	705	Атырауская
Батыс Қазақстан	1184	368	560	256	594	Западно-Казахстанская
Жамбыл	1362	386	522	454	1026	Жамбылская
Қарағанды	3674	1258	1704	712	1562	Карагандинская
Қостанай	2233	822	1019	392	861	Костанайская
Қызылорда	752	174	278	300	721	Кызылординская
Маңғыстау	813	231	309	273	663	Мангистауская
Оңтүстік Қазақстан	1951	558	682	711	1729	Южно-Казахстанская
Павлодар	2223	766	1032	425	932	Павлодарская
Солтүстік Қазақстан	1541	518	773	250	551	Северо-Казахстанская
Шығыс Қазақстан	3880	1333	1866	681	1510	Восточно-Казахстанская
Астана қ.ә.	1134	378	569	187	401	Астана г.а.
Алматы қ.ә.	4218	1633	1821	764	1655	Алматы г.а.

4.5. 2004 ж. 1 қыркүйектен 31 желтоқсанға дейінгі кезеңде тіркелген ажырасулар
— ажырасулардың жалпы саны және олардың некелік ұзақтығына қарай

	Тіркелген ажырасулар Зарегист- рировано разводов	соның ішінде неке ұзақтығы, жыл в том числе по продолжительности брака, лет					
		1 жылға дейін до 1 года	1 жыл 1 год	2 жыл 2 года	3 жыл 3 года	4 жыл 4 года	
Қазақстан — Республика Казахстан	31492	915	1484	1594	1675	1667	Қазақстан Республикасы
Ақмола	1633	29	70	76	84	114	Ақмолинская
Ақтөбе	1441	28	55	59	71	84	Актюбинская
Алматы	2702	72	128	156	145	158	Алматинская
Атырау	751	22	43	38	50	43	Атырауская
Батыс Қазақстан	1184	26	51	57	46	50	Западно-Казахстанская
Жамбыл	1362	55	65	59	72	51	Жамбылская
Қарағанды	3674	90	152	188	197	169	Карагандинская
Қостанай	2233	72	99	98	106	116	Костанайская
Қызылорда	752	21	35	32	49	40	Кызылординская
Маңғыстау	813	31	41	56	35	51	Мангистауская
Оңтүстік Қазақстан	1951	69	91	104	102	107	Южно-Казахстанская
Павлодар	2223	48	94	97	113	120	Павлодарская
Солтүстік Қазақстан	1541	19	46	69	72	80	Северо-Казахстанская
Шығыс Қазақстан	3880	94	170	181	221	189	Восточно-Казахстанская
Астана қ.ә.	1134	36	53	58	57	55	Астана г.а.
Алматы қ.ә.	4218	203	291	266	255	240	Алматы г.а.

жалғасы

продолжение

	соның ішінде неке ұзақтығы, жыл в том числе по продолжительности брака, лет					
	5-9 жыл 5-9 лет	10-14 жыл 10-14 лет	15-19 жыл 15-19 лет	20 жыл және одан жоғары 20 лет и выше	көрсетілмеген не указано	
Қазақстан — Республика Казахстан	8014	6867	4248	4969	59	Қазақстан Республикасы
Ақмола	405	310	251	286	8	Ақмолинская
Ақтөбе	364	361	218	197	4	Актюбинская
Алматы	685	623	370	365		Алматинская
Атырау	196	180	100	75	4	Атырауская
Батыс Қазақстан	293	281	162	215	3	Западно-Казахстанская
Жамбыл	341	317	191	206	5	Жамбылская
Қарағанды	992	766	504	615	1	Карагандинская
Қостанай	556	464	299	415	8	Костанайская
Қызылорда	208	185	101	81		Кызылординская
Маңғыстау	218	176	113	86	6	Мангистауская
Оңтүстік Қазақстан	529	486	243	218	2	Южно-Казахстанская
Павлодар	543	477	330	397	4	Павлодарская
Солтүстік Қазақстан	348	365	215	327		Северо-Казахстанская
Шығыс Қазақстан	996	824	500	697	8	Восточно-Казахстанская
Астана қ.ә.	281	266	153	170	5	Астана г.а.
Алматы қ.ә.	1059	786	498	619	1	Алматы г.а.

5. Όόό Εμϑæåò£† òåÕ†
 ~ î £àçàòå°£ Õî æäàåì î æò£

[illegible]

À ì î ò à
ÄËì î ò Łí æËàÿ

адам

человек

Анасының жасы Возраст матери	Туғандар Родившиеся		олардан: туу кезектілігіне қарай из них: по очередности рождения													
			бірінші первыми		екінші вторыми		үшінші третьими		төртінші четвертыми		бесінші пятыми		алтыншы шестыми		жетінші седьмыми	
	2003	2004	2003	2004	2003	2004	2003	2004	2003	2004	2003	2004	2003	2004	2003	2004
` ãð° Ñfß																
´ æäªŧ	10375	10976	459	478	160	174	59	51	19	20	5200	5787	3082	3086	1372	1328
соның ішінде:																
в том числе:																
20-ға дейін																
до 20	1232	1330	-	-	-	-	-	-	-	-	1140	1229	90	94	2	2
20-24	3754	3840	15	22	2	1	-	-	-	-	2520	2681	1055	969	161	162
25-29	2724	2971	102	95	21	27	4	3	1	1	1037	1199	1147	1217	411	417
30-34	1626	1764	176	188	52	51	12	15	3	6	349	453	558	579	474	464
35-39	808	866	115	135	55	75	24	25	4	7	119	178	208	194	276	239
40-44	216	191	49	36	30	18	15	7	10	5	30	43	23	32	48	44
45-49	7	7	2	2	-	2	3	1	-	1	1	1	1	-	-	-
50+	2	1	-	-	-	-	1	-	1	-	-	-	-	-	-	-
көрсетілмеген																
не указан	6	6	-	-	-	-	-	-	-	-	4	3	-	1	-	

À òµÆå
À£òþÆ£í æ£àÿ

аба	10781	12092	4882	5451	3300	3617	1562	1865	591	673	273	270	88	82	35	33
соның ішінде:																
в том числе:																
20-ға дейін																
до 20	762	875	715	820	47	49	-	-	-	-	-	-	-	-	-	-
20-24	3779	4147	2618	2914	999	1058	135	136	17	16	4	3	-	1	-	-
25-29	3087	3385	1069	1183	1350	1491	506	529	124	126	25	28	5	2	1	-
30-34	1890	2174	332	366	667	736	550	709	198	244	103	82	20	13	11	7
35-39	1017	1208	118	134	208	241	322	404	208	228	100	115	37	48	12	17
40-44	233	287	29	29	28	38	48	86	42	58	36	42	25	16	10	8

продолжение

[illegible]

Анасының жасы Возраст матери	Туғандар Родившиеся		олардан: туу кезектілігіне қарай из них: по очередности рождения													
			бірінші первыми		екінші вторыми		үшінші третьими		төртінші четвертыми		бесінші пятыми		алтыншы шестыми		жетінші седьмыми	
	2003	2004	2003	2004	2003	2004	2003	2004	2003	2004	2003	2004	2003	2004	2003	2004
көрсетілмеген не указан	1	1	-	1	-	-	1	-	-	-	-	-	-	-	-	-
` ãðƒæ ãçà æðàí ` àí ãáí í - ° ãçàí æðàí æŒàü																
көрсетілмеген не указан	9	4	4	2	1	2	2	-	-	-	-	-	-	-	-	-
` ãðƒæ ãçà æðàí ` àí ãáí í - ° ãçàí æðàí æŒàü																
көрсетілмеген не указан	5	9	4	4	-	-	-	-	1	-	-	-	-	-	-	-

жалғасы

продолжение

Анасының жасы Возраст матери	Туғандар Родившиеся		олардан: туу кезектілігіне қарай из них: по очередности рождения													
			бірінші первыми		екінші вторыми		үшінші третьими		төртінші четвертыми		бесінші пятыми		алтыншы шестыми		жетінші седьмыми	
	2003	2004	2003	2004	2003	2004	2003	2004	2003	2004	2003	2004	2003	2004	2003	2004
<p>адамдардың тууы</p> <p>° адамдардың тууы</p>																
адамдардың тууы	18380	19373	9068	9555	5591	5968	2313	2491	880	815	304	298	109	92	29	33
соның ішінде:																
в том числе:																
20-ға дейін																
до 20	1828	1893	1706	1758	115	123	5	4	-	-	-	-	-	-	-	-
20-24	6524	6752	4675	4947	1587	1527	224	237	23	21	4	5	-	1	-	-
25-29	5262	5516	1906	2028	2285	2443	800	774	199	206	46	39	17	10	-	2
30-34	2974	3320	543	605	1160	1405	774	867	345	288	110	99	30	29	6	8
35-39	1377	1480	172	175	367	396	420	510	248	231	97	100	40	37	16	16
40-44	352	356	44	38	69	71	87	96	60	64	46	53	19	15	6	7
45-49	9	13	1	-	1	1	1	3	3	5	1	2	1	-	-	-
50+	2	-	-	-	-	-	-	-	-	-	-	-	1	-	1	-
көрсетілмеген не указан	52	43	21	4	7	2	2	-	2	-	-	-	1	-	-	-
<p>адамдардың өлуі</p> <p>° адамдардың өлуі</p>																
адамдардың өлуі	11485	11505	5721	5767	3617	3587	1278	1369	514	463	209	186	81	66	34	27
соның ішінде:																
в том числе:																
20-ға дейін																
до 20	1409	1420	1294	1322	112	95	3	2	-	-	-	-	-	-	-	-
20-24	4153	4084	2913	2874	1058	1042	155	146	25	18	2	-	-	-	-	-
25-29	3077	3085	1061	1108	1437	1375	422	450	117	107	27	27	8	7	1	3
30-34	1805	1878	314	306	759	831	420	475	193	183	80	58	27	16	10	7
35-39	803	843	93	132	219	217	230	244	142	121	69	72	28	36	12	12
40-44	192	173	19	23	28	27	45	47	36	33	29	28	16	7	10	5
45-49	9	7	1	1	-	-	3	3	-	1	2	1	1	-	1	-
50+	1	-	-	-	-	-	-	-	-	-	-	-	1	-	-	-
көрсетілмеген не указан	36	15	26	1	4	-	-	2	1	-	-	-	-	-	-	-

жалғасы

продолжение

Анасының жасы Возраст матери	Туғандар Родившиеся		олардан: туу кезектілігіне қарай из них: по очередности рождения													
			бірінші первыми		екінші вторыми		үшінші третьими		төртінші четвертыми		бесінші пятыми		алтыншы шестыми		жетінші седьмыми	
	2003	2004	2003	2004	2003	2004	2003	2004	2003	2004	2003	2004	2003	2004	2003	2004
БҰҰ-ның әлемдік демографиялық статистикасы																
Барлығы	12491	13923	4384	4715	3366	3655	2439	2805	1507	1696	547	694	146	203	63	68
соның ішінде:																
в том числе:																
20-ға дейін																
до 20	654	680	591	618	62	60	1	1	-	-	-	-	-	-	-	-
20-24	4236	4569	2497	2688	1421	1521	268	291	46	50	3	8	-	-	-	-
25-29	3795	4229	925	1049	1312	1466	1002	1145	455	440	89	99	6	20	3	2
30-34	2308	2671	275	258	419	448	794	943	580	682	184	257	40	57	12	16
35-39	1212	1396	72	83	123	138	325	374	355	421	214	242	70	80	36	34
40-44	280	355	22	12	29	20	49	49	70	102	56	87	29	43	12	16
45-49	4	12	-	2	-	2	-	1	1	-	1	1	1	2	-	-
50+	-	1	-	-	-	-	-	1	-	-	-	-	-	-	-	-
көрсетілмеген																
не указан	2	10	2	5	-	-	-	-	-	1	-	-	-	1	-	-
БҰҰ-ның әлемдік демографиялық статистикасы																
Барлығы	8086	9385	3046	3385	2228	2599	1558	1838	734	869	267	330	73	90	36	36
соның ішінде:																
в том числе:																
20-ға дейін																
до 20	555	589	507	525	41	52	2	1	-	-	-	-	-	-	-	-
20-24	2634	3004	1543	1786	891	965	149	169	16	18	-	1	-	-	-	-
25-29	2320	2769	629	703	806	990	635	759	179	225	21	30	3	3	2	1
30-34	1556	1865	208	249	353	437	530	627	301	353	117	116	26	35	4	9
35-39	799	918	95	93	117	133	212	249	214	217	99	137	32	31	12	19
40-44	164	224	22	25	17	22	29	33	24	55	28	46	12	20	18	5
45-49	2	9	-	2	-	-	1	-	-	-	1	-	-	1	-	2
50+	-	-	-	-	-	-	-	-	-	-	-	-	-	-	-	-
көрсетілмеген																
не указан	56	7	42	2	3	-	-	-	-	1	1	-	-	-	-	-

[illegible]

жалғасы

продолжение

Анасының жасы Возраст матери	Туғандар Родившиеся		олардан: туу кезектілігіне қарай из них: по очередности рождения													
			бірінші первыми		екінші вторыми		үшінші третьими		төртінші четвертыми		бесінші пятыми		алтыншы шестыми		жетінші седьмыми	
	2003	2004	2003	2004	2003	2004	2003	2004	2003	2004	2003	2004	2003	2004	2003	2004

Ғұмыр саны мен жасы бойынша туғандар мен өлімдерінің саны

Ғұмыр саны мен жасы бойынша туғандар мен өлімдерінің саны	8277	8223	4176	4109	2658	2665	960	953	303	292	98	102	37	36	9	17
соның ішінде:																
в том числе:																
20-ға дейін																
до 20	1073	1074	982	987	87	76	3	2	-	-	-	-	-	-	-	-
20-24	3173	3094	2190	2117	851	844	110	104	14	14	-	1	-	-	-	-
25-29	2202	2211	751	764	1036	1049	334	305	59	67	16	19	3	2	-	1
30-34	1133	1156	180	176	501	528	294	308	98	96	37	28	15	11	4	2
35-39	547	552	56	57	157	151	180	195	105	86	34	39	8	14	3	4
40-44	127	127	15	8	24	17	37	39	27	28	10	13	11	9	2	10
45-49	9	4	2	-	2	-	2	-	-	1	1	2	-	-	-	-
50+	-	-	-	-	-	-	-	-	-	-	-	-	-	-	-	-
көрсетілмеген																
не указан	13	5	-	-	-	-	-	-	-	-	-	-	-	-	-	-

Туғандар мен өлімдерінің саны мен жасы бойынша

Туғандар мен өлімдерінің саны мен жасы бойынша	18288	19397	9233	9466	5780	6131	2203	2506	701	842	232	255	65	83	20	22
соның ішінде:																
в том числе:																
20-ға дейін																
до 20	1707	1699	1600	1581	102	107	3	2	-	-	-	-	-	-	-	-
20-24	6616	6637	4818	4873	1574	1538	191	184	23	13	-	4	1	-	-	-
25-29	5312	5660	2030	2128	2438	2573	662	734	130	177	36	26	5	3	-	-
30-34	2991	3477	574	683	1251	1431	794	918	271	316	73	87	11	26	5	4
35-39	1373	1551	169	167	362	434	490	543	218	261	92	90	25	36	8	12
40-44	266	352	35	31	52	46	57	123	58	74	28	45	22	18	7	6
45-49	12	6	1	1	1	2	5	1	1	-	3	2	-	-	-	-
50+	-	3	-	-	-	-	-	1	-	-	-	1	-	-	-	-
көрсетілмеген																
не указан	11	12	6	2	-	-	1	-	-	1	-	-	1	-	-	-

Àæòàí à .".
Àæòàí à ^a.à.

5.2. 2004 жылғы туғандар саны мен құрамының аймақтар бойынша үлесі, %
— ішкі және сыртқы туғандар саны, ішкі және сыртқы туғандар санының 2004 жылғы үлесі

	Туғандар саны, адам Число родившихся, человек			Барлық туғандар санындағы үлесі,% Доля в общем числе родившихся, в %			
	Барлық халық Все население	соның ішінде: в том числе:		Барлық халық Все население	соның ішінде: в том числе:		
		қала халқы городское население	ауыл халқы сельское население		қала халқы городское население	ауыл халқы сельское население	
ақса жобай —ағай оАЕ°ЕЕааБ	68004	42527	25477	24,91	27,26	21,77	—ағай оАЕ°ЕЕа ° ақай жобай
Ақмола	3534	1914	1620	32,20	33,43	30,86	Ақмолинская
Ақтөбе	2728	1931	797	22,56	24,81	18,49	Актюбинская
Алматы	7661	2732	4929	27,45	30,47	26,02	Алматинская
Атырау	1100	914	186	11,19	14,06	5,58	Атырауская
Батыс Қазақстан	2169	1148	1021	22,09	26,32	18,70	Западно-Казахстанская
Жамбыл	5803	2720	3083	28,06	31,78	25,43	Жамбылская
Қарағанды	5912	5544	368	30,52	31,21	22,90	Карагандинская
Қостанай	3977	2096	1881	34,57	35,20	33,89	Костанайская
Қызылорда	2222	1648	574	15,96	19,07	10,87	Кызылординская
Маңғыстау	1625	1411	214	17,31	20,03	9,14	Мангистауская
Оңтүстік Қазақстан	11742	5887	5855	20,31	26,93	16,29	Южно-Казахстанская
Павлодар	3458	2396	1062	33,03	33,95	31,13	Павлодарская
Солтүстік Қазақстан	2772	1006	1766	33,71	36,88	32,14	Северо-Казахстанская
Шығыс Қазақстан	5494	3373	2121	28,32	29,54	26,58	Восточно-Казахстанская
Астана қ.ә.	2209	2209	0	27,65	27,65	0,00	Астана г.а.
Алматы қ.ә.	5598	5598	0	23,67	23,67	0,00	Алматы г.а.

5.3. ~ æ³í à àðàø ðóó Æí ýÔÔŁŁáí ðòàðí
~ í âí çðàæðí Òâ Æí ýÔÔŁŁáí òß ðí æààâí î æòŁ

À î î°à
ÀÆí î°Łí æËàÿ

1 000 әйелге

на 1 000 женщин

Жасы Возраст	Барлық халық Все население						Қала халқы Городское население						Ауыл халқы Сельское население					
	1999	2000	2001	2002	2003	2004	1999	2000	2001	2002	2003	2004	1999	2000	2001	2002	2003	2004
15	2,93	2,73	3,25	1,42	2,62	2,20	1,51	2,91	2,56	0,85	1,93	2,27	3,98	2,60	3,75	1,84	3,14	2,15
16	12,62	9,43	9,23	8,81	7,73	8,36	9,00	7,61	6,57	6,61	8,21	8,26	15,35	10,78	11,24	10,43	7,39	8,43
17	39,10	36,26	30,96	25,96	22,43	22,65	32,99	31,58	27,18	23,55	22,53	22,43	44,13	39,76	33,75	27,76	22,36	22,80
18	73,13	67,33	67,23	56,72	52,27	49,08	55,86	53,25	62,52	55,47	54,78	52,89	89,87	79,08	70,79	57,65	50,38	46,24
19	104,95	106,58	102,36	92,19	86,23	86,65	86,83	86,50	89,65	94,87	95,84	98,37	122,29	126,43	113,15	90,14	78,97	77,62
20	126,38	141,32	137,03	118,13	113,49	114,32	111,17	124,31	123,07	128,23	124,92	133,73	140,42	158,12	151,35	109,28	104,48	99,24
21	135,43	142,12	156,70	146,43	137,73	120,75	126,14	130,38	136,90	141,13	152,59	137,38	143,67	153,19	176,66	151,98	124,39	107,31
22	117,96	145,13	142,14	146,60	144,60	137,69	104,41	139,36	137,41	136,96	137,45	149,92	129,62	150,31	146,67	156,58	152,39	126,13
23	123,98	127,47	141,62	148,63	144,63	150,97	120,14	124,89	136,16	148,29	139,89	144,39	127,34	129,70	146,60	148,97	149,69	158,53
24	101,81	113,61	132,99	125,13	143,39	151,25	90,65	107,52	128,15	129,17	136,80	156,10	111,77	119,03	137,23	121,40	150,03	145,82
25	98,43	109,57	118,25	121,32	122,78	139,46	92,28	116,23	118,81	123,66	134,01	144,39	103,78	103,54	117,73	119,19	111,94	134,20
26	101,62	103,60	107,18	112,29	111,16	121,49	100,08	99,41	111,33	124,88	118,92	133,75	102,98	107,31	103,37	100,68	103,93	109,06
27	92,16	95,50	100,51	92,29	108,58	113,68	97,11	94,26	106,70	97,71	106,99	132,01	87,58	96,60	94,98	87,22	110,08	95,91
28	72,19	82,05	89,57	87,17	98,91	105,88	66,17	85,66	94,61	81,43	99,80	119,66	77,71	78,66	85,03	92,40	98,04	92,35
29	67,52	69,15	77,25	79,89	83,50	92,00	57,16	66,83	73,27	87,45	87,68	100,44	77,07	71,31	81,01	73,07	79,60	83,54
30	53,62	69,26	73,67	80,69	78,14	88,79	50,94	65,06	71,27	91,04	80,71	94,82	56,17	73,23	75,90	70,85	75,77	82,99
31	52,04	58,58	63,32	73,69	69,89	78,92	45,58	50,80	62,97	82,47	73,77	81,49	58,12	66,14	63,66	65,26	66,11	71,96
32	44,39	52,33	61,50	54,84	59,10	67,49	43,52	48,81	57,63	44,90	54,58	70,86	45,20	55,68	65,28	64,60	63,50	64,93
33	33,83	45,65	46,91	54,45	63,00	59,34	34,79	43,08	40,82	52,59	56,37	62,20	32,89	48,09	52,71	56,29	69,70	57,16
34	33,82	40,06	43,61	43,12	48,68	53,83	26,00	33,26	43,57	44,58	49,13	54,70	41,25	46,69	43,65	41,72	48,23	53,58
35	27,69	32,28	35,78	38,63	45,29	48,52	21,75	31,39	38,01	38,44	43,69	50,01	33,27	33,14	33,60	38,82	46,88	47,56
36	24,89	22,83	26,96	32,11	40,00	40,63	20,92	22,48	27,88	31,65	46,33	41,16	28,74	23,16	26,08	32,55	33,79	40,58
37	17,11	25,69	22,65	25,75	28,36	34,29	15,30	25,64	20,16	25,10	27,09	35,81	18,94	25,74	25,02	26,37	29,62	33,16
38	12,23	15,05	17,31	20,27	22,40	24,84	11,11	11,54	13,87	17,00	25,03	25,29	13,37	18,64	20,72	23,43	19,83	24,68
39	10,41	12,55	13,66	14,90	17,35	18,64	8,94	10,28	12,20	16,41	17,78	19,18	11,89	14,91	15,16	13,39	16,94	18,31
40	9,37	6,14	10,80	10,36	14,01	12,66	7,95	4,14	11,70	8,86	11,51	12,26	10,83	8,19	9,85	11,93	16,53	13,21
41	5,76	6,03	6,02	6,77	9,61	8,98	4,87	4,58	6,09	5,17	6,98	8,78	6,69	7,51	5,95	8,48	12,40	9,28
42	4,58	4,02	3,35	3,95	5,24	6,10	2,87	2,50	2,84	4,04	5,18	5,33	6,39	5,64	3,88	3,85	5,30	7,01
43	2,87	3,21	4,48	1,80	4,15	3,76	2,30	3,28	4,49	1,93	2,20	3,38	3,47	3,15	4,48	1,66	6,18	4,21
44	1,38	1,40	0,87	1,19	1,98	2,18	1,00	0,68	1,01	0,98	2,28	1,81	1,79	2,17	0,72	1,42	1,68	2,60
45	0,24	1,13	1,02	0,71	1,12	1,19	0,00	1,38	0,58	1,03	0,99	1,05	0,50	0,85	1,50	0,37	1,26	1,35
46	0,91	0,44	0,18	0,00	0,63	0,55	0,36	0,00	0,00	0,00	0,00	0,55	1,52	0,92	0,39	0,00	1,32	0,54
47	0,24	0,41	0,20	0,00	0,00	0,24	0,00	0,37	0,00	0,00	0,00	0,28	0,50	0,47	0,42	0,00	0,00	0,19
48	0,64	0,19	0,33	0,00	0,00	0,07	0,73	0,36	0,63	0,00	0,00	0,09	0,53	0,00	0,00	0,00	0,00	0,00
49	0,26	0,46	0,33	0,00	0,00	0,04	0,00	0,00	0,62	0,00	0,00	0,00	0,56	0,98	0,00	0,00	0,00	0,00

А әрмә
Ағарығы әйә

1 000 әйелге

на 1 000 женщин

Жасы Возраст	Барлық халық Все население						Қала халқы Городское население						Ауыл халқы Сельское население					
	1999	2000	2001	2002	2003	2004	1999	2000	2001	2002	2003	2004	1999	2000	2001	2002	2003	2004
15	1,06	1,38	1,65	0,80	1,43	1,44	1,49	1,89	2,18	1,32	2,27	1,26	0,61	0,85	1,11	0,27	0,54	1,63
16	4,80	5,66	3,99	4,07	5,05	2,86	5,44	7,97	4,79	4,59	5,29	3,03	4,15	3,25	3,16	3,54	4,82	2,69
17	16,71	18,25	11,53	14,21	12,13	14,81	16,30	20,37	14,30	12,47	16,17	19,68	17,20	16,14	8,77	15,94	8,00	9,73
18	47,53	44,04	39,21	31,56	32,26	34,59	44,58	40,38	45,86	32,42	40,98	44,12	51,90	48,33	32,77	30,71	23,36	24,45
19	82,54	83,95	68,19	63,20	60,93	65,03	71,70	73,52	70,13	72,91	79,03	87,00	98,25	99,41	65,94	53,82	43,03	42,27
20	115,73	114,48	104,33	99,02	91,55	102,75	107,40	101,71	99,49	102,67	120,28	136,86	126,79	133,11	111,56	94,75	63,13	68,19
21	135,37	137,63	129,70	123,12	135,35	136,52	120,27	132,11	125,42	114,08	158,15	167,99	154,76	144,90	135,98	136,84	108,02	104,55
22	144,88	132,81	134,93	139,19	127,52	149,21	129,24	131,91	134,04	124,30	136,72	175,38	164,80	133,96	136,11	161,46	113,17	116,82
23	126,08	142,73	141,13	131,56	156,97	148,04	113,34	139,99	140,49	132,53	165,52	148,29	142,78	146,17	141,92	130,26	143,77	147,64
24	124,17	121,10	130,99	128,82	143,34	157,34	108,64	112,24	133,61	128,98	162,41	168,37	144,88	132,44	127,72	128,62	117,38	139,82
25	109,51	114,66	110,24	132,93	136,63	137,63	101,05	116,18	108,09	141,88	158,97	156,11	121,11	112,65	112,97	121,64	107,77	112,05
26	106,21	107,45	104,24	114,81	130,35	134,46	91,86	107,41	110,43	115,25	146,45	155,24	126,25	107,50	96,11	114,25	109,67	106,97
27	94,90	104,75	100,94	98,16	115,23	139,52	83,68	100,60	100,03	104,05	130,34	158,00	110,92	110,54	102,17	90,47	95,84	115,37
28	99,43	95,10	82,89	98,55	106,50	116,25	90,81	91,97	80,84	104,69	126,62	132,06	112,42	99,55	85,72	90,19	79,65	95,76
29	78,50	86,42	89,19	88,18	96,38	109,01	67,98	84,31	89,37	87,86	106,19	126,66	94,92	89,60	88,92	88,62	82,72	84,95
30	72,50	81,00	80,05	80,80	89,95	97,03	61,48	69,21	74,84	78,82	96,03	106,18	89,60	99,48	87,90	83,62	81,35	84,09
31	68,27	69,46	77,26	73,38	81,80	93,50	58,74	69,32	74,21	80,92	82,63	99,95	82,76	69,67	82,04	61,89	80,59	80,97
32	64,84	56,60	61,47	64,98	68,01	82,51	53,68	47,14	62,44	61,86	74,19	87,80	81,70	71,10	59,97	69,88	58,43	75,26
33	47,81	58,01	60,42	54,97	64,94	74,57	38,80	51,25	53,19	50,12	64,20	78,50	62,21	68,25	71,42	62,57	66,13	68,88
34	47,52	44,61	47,98	57,25	56,31	68,85	38,80	41,70	44,49	58,03	61,99	70,43	62,00	49,28	53,23	56,04	47,23	66,77
35	40,99	39,28	41,62	49,86	57,48	62,36	32,91	32,18	33,80	43,72	57,91	64,60	54,06	51,13	54,09	59,16	56,80	59,17
36	33,64	35,75	38,14	40,20	50,70	53,76	27,69	29,81	38,49	40,69	51,81	55,36	43,06	45,38	37,55	39,40	48,99	51,65
37	29,20	28,39	27,89	35,34	39,83	47,90	25,86	23,46	24,57	33,53	39,70	49,96	34,65	36,19	33,27	38,37	40,06	45,03
38	25,58	22,52	23,18	26,33	27,29	37,73	20,68	14,63	19,28	23,94	23,47	38,66	33,69	35,36	29,32	30,20	33,77	36,47
39	17,00	19,23	20,00	20,83	20,72	30,03	11,25	18,01	16,70	17,18	18,31	29,86	26,62	21,23	25,31	26,58	24,64	30,56
40	10,98	11,96	14,39	14,87	17,28	22,39	7,67	8,73	13,12	9,72	17,50	22,39	16,58	17,30	16,45	23,13	16,93	22,58
41	8,97	8,05	10,12	8,19	12,92	16,05	7,39	4,37	8,15	4,69	10,59	15,36	11,65	14,26	13,36	13,91	16,70	17,28
42	7,24	7,49	5,86	6,11	6,22	10,27	2,90	4,59	4,25	4,78	5,60	9,52	14,28	12,39	8,54	8,28	7,25	11,59
43	3,24	2,98	2,98	3,37	4,85	6,03	0,77	2,41	1,91	2,10	3,00	5,29	7,20	3,91	4,76	5,46	7,86	7,31
44	1,62	1,82	0,66	1,38	1,13	3,33	1,14	1,48	0,72	0,63	1,21	2,78	2,38	2,35	0,57	2,63	1,01	4,29
45	1,40	0,86	1,53	1,10	0,68	1,69	1,48	0,00	0,78	1,44	1,09	1,40	1,26	2,25	2,70	0,57	0,00	2,19
46	0,85	0,30	0,23	0,47	0,22	0,69	0,53	0,00	0,38	0,39	0,00	0,58	1,37	0,79	0,00	0,59	0,57	0,89
47	0,80	0,38	0,36	0,00	1,28	0,40	0,00	0,61	0,00	0,00	1,33	0,30	2,11	0,00	0,94	0,00	1,21	0,58
48	0,54	1,06	0,26	0,00	0,26	0,12	0,00	0,63	0,43	0,00	0,43	0,00	1,44	1,77	0,00	0,00	0,00	0,24
49	0,29	0,34	0,00	0,00	0,00	0,14	0,00	0,00	0,00	0,00	0,00	0,00	0,77	0,90	0,00	0,00	0,00	0,00

А°і әәБ
А°і әәБі æÆäÿ

1 000 әйелге

на 1 000 женщин

Жасы Возраст	Барлық халық Все население						Қала халқы Городское население						Ауыл халқы Сельское население					
	1999	2000	2001	2002	2003	2004	1999	2000	2001	2002	2003	2004	1999	2000	2001	2002	2003	2004
15	1,84	2,03	1,64	1,43	1,91	1,56	2,01	2,97	1,82	2,56	2,93	0,99	1,78	1,68	1,57	0,99	1,52	1,78
16	7,42	6,94	5,67	5,35	5,50	5,24	11,61	9,41	7,59	6,08	5,32	6,62	5,85	6,02	4,95	5,07	5,57	4,71
17	24,48	20,99	18,92	15,11	14,33	16,18	31,40	24,70	27,09	18,99	18,64	21,53	21,76	19,63	15,94	13,68	12,67	14,09
18	63,85	54,24	51,03	44,67	40,35	38,29	59,17	60,46	65,28	58,48	54,83	42,22	65,97	51,81	45,84	39,64	34,99	36,78
19	102,76	101,19	87,00	73,24	77,11	72,38	107,34	97,93	94,26	81,38	90,02	81,20	100,63	102,67	84,16	70,29	72,39	69,09
20	131,83	133,19	118,02	107,17	102,37	103,42	131,19	121,56	112,71	110,00	125,25	121,05	132,11	138,61	120,44	106,05	93,95	96,87
21	144,42	144,27	143,16	138,71	132,74	119,99	140,90	136,72	134,10	134,49	149,13	141,47	145,86	147,52	147,38	140,66	126,16	111,93
22	148,49	148,24	145,04	152,29	150,72	147,02	149,61	148,22	142,57	138,62	155,89	157,34	148,03	148,24	146,11	158,69	148,29	142,75
23	143,79	144,50	147,71	147,79	163,30	155,72	142,74	141,00	156,43	147,42	155,70	150,00	144,22	145,91	144,20	147,95	166,89	158,45
24	132,01	131,25	133,38	136,34	149,86	160,19	124,96	137,52	135,20	145,61	165,73	156,28	135,04	128,68	132,66	132,59	142,91	162,08
25	123,43	131,92	123,18	129,75	141,92	153,29	122,56	126,48	127,92	133,72	153,92	165,24	123,82	134,23	121,25	128,16	136,97	147,93
26	108,93	117,37	112,60	124,23	128,09	133,56	107,44	114,22	114,40	144,68	143,98	139,33	109,61	118,76	111,84	115,84	121,61	131,13
27	102,55	104,48	104,69	108,19	122,12	130,45	98,19	98,16	104,52	120,28	129,19	146,92	104,54	107,35	104,76	103,04	119,18	123,63
28	90,13	100,02	96,75	98,10	110,10	123,76	91,22	101,83	102,56	103,08	114,88	134,37	89,63	99,20	94,14	95,89	108,02	119,22
29	88,77	95,16	93,50	96,29	105,42	111,99	83,37	87,93	94,43	106,57	114,86	117,91	91,30	98,47	93,08	91,64	101,15	109,34
30	73,92	83,24	81,61	89,71	100,79	106,32	77,14	80,09	82,38	92,54	109,09	112,73	72,39	84,70	81,26	88,42	96,98	103,36
31	67,39	74,18	73,17	78,62	87,15	98,97	55,17	64,70	67,60	78,33	87,66	101,86	73,19	78,72	75,77	78,75	86,92	95,05
32	59,75	68,71	69,11	69,49	79,22	88,23	54,95	62,32	66,53	64,07	73,86	92,04	62,03	71,73	70,33	72,02	81,72	86,88
33	54,87	58,25	57,61	62,23	71,10	80,21	45,74	53,63	47,04	59,41	79,59	82,07	59,21	60,44	62,62	63,57	67,07	79,74
34	46,32	48,40	52,82	55,46	65,09	73,45	39,60	42,50	49,52	56,99	58,41	75,40	49,48	51,19	54,38	54,74	68,32	72,89
35	35,98	43,57	43,15	53,45	58,86	65,49	33,24	37,76	37,80	51,35	53,52	65,56	37,29	46,26	45,67	54,45	61,41	65,79
36	31,19	35,52	36,69	42,23	48,70	57,73	26,41	37,60	34,97	42,28	45,44	59,16	33,57	34,52	37,47	42,21	50,25	57,34
37	24,97	28,77	29,55	31,66	39,67	48,58	20,16	25,94	24,96	27,61	43,85	46,91	27,39	30,18	31,75	33,52	37,70	49,63
38	18,94	21,72	26,07	25,78	34,60	39,19	15,45	16,64	22,60	26,85	31,72	36,98	20,72	24,27	27,79	25,27	35,94	40,44
39	15,32	15,65	17,85	21,79	26,05	30,81	13,58	15,22	15,32	17,29	21,77	28,23	16,21	15,86	19,10	24,01	28,12	32,18
40	12,21	12,17	14,06	14,78	18,82	22,91	9,75	8,12	13,84	12,15	19,79	20,39	13,45	14,23	14,18	16,08	18,34	24,25
41	7,34	8,64	11,10	10,82	12,90	15,98	3,44	7,03	8,83	10,98	11,96	14,50	9,34	9,45	12,25	10,73	13,37	16,81
42	3,96	5,17	5,14	6,49	7,43	10,59	2,76	2,39	3,86	3,93	5,86	9,55	4,57	6,58	5,77	7,78	8,21	11,16
43	3,32	3,47	2,91	3,93	5,44	6,56	1,12	2,22	3,27	2,07	3,21	6,06	4,49	4,11	2,73	4,86	6,57	6,85
44	2,81	1,95	2,49	2,28	2,58	3,79	1,99	1,41	2,28	1,91	2,86	3,03	3,26	2,23	2,60	2,46	2,44	4,19
45	1,59	0,82	1,38	1,09	2,02	2,34	0,84	0,38	1,26	1,54	2,47	2,01	1,99	1,06	1,45	0,86	1,80	2,51
46	0,83	0,74	0,47	0,41	0,64	1,47	0,87	0,40	0,64	0,31	1,28	1,34	0,81	0,92	0,38	0,45	0,32	1,54
47	0,70	0,76	0,12	0,53	0,11	1,07	0,00	0,42	0,34	0,64	0,00	1,11	1,08	0,93	0,00	0,47	0,17	1,06
48	0,43	0,13	1,00	0,78	0,80	0,64	0,00	0,00	1,39	1,33	1,00	0,73	0,68	0,20	0,79	0,49	0,69	0,62
49	0,61	0,40	0,26	0,12	0,36	0,61	0,46	0,00	0,36	0,35	0,35	0,68	0,69	0,63	0,21	0,00	0,36	0,11

Ақпарат
Ақпаратқа

1 000 әйелге

на 1 000 женщин

Жасы Возраст	Барлық халық Все население						Қала халқы Городское население						Ауыл халқы Сельское население					
	1999	2000	2001	2002	2003	2004	1999	2000	2001	2002	2003	2004	1999	2000	2001	2002	2003	2004
15	0,65	0,83	0,79	1,32	0,73	0,54	1,18	1,49	1,04	1,97	1,28	0,99	0,00	0,00	0,46	0,44	0,00	0,00
16	5,71	5,00	6,71	3,76	3,59	2,74	9,02	7,03	9,74	4,86	5,65	4,57	1,54	2,45	2,85	2,29	0,88	0,42
17	20,30	16,80	17,50	11,85	11,16	12,07	26,56	25,20	26,31	17,37	15,61	18,92	11,93	6,24	6,47	4,81	5,46	3,46
18	64,64	55,85	48,69	40,64	41,20	43,11	73,16	71,27	58,32	45,30	52,62	60,58	52,04	35,25	36,49	34,77	26,98	21,71
19	106,91	95,79	89,80	82,10	93,75	85,74	113,42	118,31	106,58	93,66	115,49	111,26	97,18	62,42	67,18	67,47	67,23	55,42
20	140,50	143,20	131,25	115,49	120,19	130,71	136,91	161,53	143,36	123,53	139,01	169,09	145,73	115,67	113,02	104,58	97,21	86,03
21	151,94	167,91	168,04	149,73	156,48	150,96	153,53	178,65	168,67	161,90	172,93	185,84	149,67	152,19	167,10	131,52	134,79	110,38
22	168,32	165,08	168,64	176,16	186,21	157,87	168,30	183,17	180,41	181,43	193,23	196,09	168,35	139,24	151,31	168,22	175,95	109,59
23	166,86	160,34	155,56	168,38	189,08	181,02	161,40	171,55	170,67	175,04	199,64	211,99	174,48	145,10	133,99	158,63	173,65	137,65
24	159,77	152,63	157,60	159,58	182,85	183,20	160,61	166,80	174,41	163,68	209,49	211,23	158,56	132,90	134,71	153,73	144,60	143,82
25	130,86	141,97	149,78	150,89	173,36	177,27	123,96	142,05	156,91	163,03	189,27	198,49	141,16	141,86	139,74	134,30	151,06	147,66
26	134,50	134,83	135,93	145,56	161,46	160,21	117,75	143,97	145,03	144,48	179,22	182,71	160,23	121,28	122,83	147,09	137,77	129,88
27	123,84	129,56	123,53	133,32	148,50	152,37	123,42	135,39	131,72	133,62	166,09	179,48	124,46	120,63	111,24	132,89	124,00	117,38
28	123,95	113,72	116,16	122,21	143,23	143,97	122,77	121,25	120,42	124,36	152,24	164,50	125,74	102,49	109,64	118,96	130,40	116,49
29	116,31	118,41	118,41	126,84	132,20	129,44	110,28	122,17	125,78	118,56	136,90	144,40	125,94	112,71	107,30	139,64	125,27	108,95
30	105,84	95,34	99,36	107,12	115,90	126,08	95,23	94,75	102,60	110,57	120,65	139,76	123,37	96,28	94,44	101,91	108,79	106,75
31	94,50	98,45	101,69	116,64	114,14	118,17	87,78	102,61	103,47	126,12	123,74	128,48	105,78	91,53	98,86	102,30	99,92	109,73
32	79,16	88,73	90,28	93,57	105,47	111,62	74,40	87,44	83,42	90,06	112,83	121,03	87,21	90,89	101,75	99,18	94,57	97,15
33	76,25	86,68	85,60	88,05	97,42	102,77	58,51	85,60	83,25	86,13	94,62	109,19	106,46	88,50	89,58	91,24	101,80	92,61
34	72,57	72,86	74,23	77,95	81,46	94,02	69,70	76,55	70,49	71,90	82,43	100,28	77,45	66,61	80,62	88,17	79,90	83,63
35	58,87	64,45	70,12	71,88	75,79	83,40	56,17	62,89	66,17	65,75	76,21	84,73	63,39	67,10	76,84	82,34	75,10	80,55
36	55,76	49,19	58,96	65,41	67,46	71,43	50,88	50,27	53,36	60,71	65,04	72,85	63,94	47,37	68,48	73,43	71,50	68,48
37	51,73	46,19	50,71	53,18	58,02	58,50	48,01	46,82	48,92	51,50	51,75	57,31	58,19	45,15	53,71	56,02	68,41	59,85
38	35,84	36,06	37,52	42,45	48,37	46,28	33,25	27,96	34,18	39,33	47,96	46,13	40,41	50,11	43,17	47,67	49,04	46,08
39	31,08	26,91	27,55	37,53	37,15	36,93	31,12	23,97	26,41	31,43	38,52	37,19	31,02	32,08	29,54	47,86	34,92	36,15
40	22,58	22,15	20,82	30,67	24,59	28,62	18,78	20,64	17,90	31,28	23,58	28,63	28,98	24,77	25,97	29,61	26,24	28,33
41	15,90	18,59	17,04	15,72	23,65	21,60	13,46	13,29	14,36	12,56	24,90	21,93	20,04	27,57	21,70	21,30	21,54	20,87
42	10,01	10,74	9,70	10,90	12,63	15,69	7,09	8,28	8,47	8,35	12,31	15,07	15,08	14,91	11,78	15,34	13,18	16,55
43	5,24	6,23	5,90	5,95	7,10	10,08	5,86	4,36	3,13	5,48	6,58	9,63	4,14	9,50	10,58	6,76	7,99	10,72
44	2,68	1,50	2,80	3,62	2,52	5,91	2,97	1,76	2,20	1,57	2,02	5,19	2,15	1,04	3,85	7,10	3,34	7,05
45	1,20	2,92	1,33	1,75	2,16	3,29	1,85	2,38	0,89	1,65	0,53	3,04	0,00	3,90	2,10	1,93	4,85	3,67
46	1,64	1,76	0,58	0,95	2,27	1,86	0,00	1,24	0,91	0,89	1,11	1,77	4,67	2,73	0,00	1,06	4,24	1,99
47	0,00	0,00	0,00	0,59	0,00	0,82	0,00	0,00	0,00	0,91	0,00	0,84	0,00	0,00	0,00	0,00	0,00	0,78
48	0,00	0,00	0,44	1,63	0,00	0,45	0,00	0,00	0,00	1,88	0,00	0,49	0,00	0,00	1,27	1,15	0,00	0,61
49	0,63	0,49	0,00	0,00	0,00	0,16	0,00	0,75	0,00	0,00	0,00	0,21	1,78	0,00	0,00	0,00	0,00	0,35

Қазақстанның демографиялық жылнамалығы
 1999-2004 жылдары

1 000 әйелге

на 1 000 женщин

Жасы Возраст	Барлық халық Все население						Қала халқы Городское население						Ауыл халқы Сельское население					
	1999	2000	2001	2002	2003	2004	1999	2000	2001	2002	2003	2004	1999	2000	2001	2002	2003	2004
15	1,65	2,24	0,63	1,21	1,33	1,38	1,39	3,08	0,43	1,67	2,01	2,08	1,80	1,76	0,74	0,95	0,94	0,98
16	6,53	6,56	5,37	3,78	3,78	6,95	9,37	8,56	7,18	5,14	4,96	9,95	4,95	5,47	4,33	2,98	3,10	5,17
17	25,04	23,29	13,90	14,50	12,17	17,30	21,30	22,46	10,88	16,44	14,90	21,61	27,77	23,78	15,66	13,26	10,24	14,34
18	56,29	52,69	45,04	40,35	34,81	38,45	47,23	44,11	42,85	42,99	37,52	38,61	65,72	59,68	46,51	38,50	32,58	38,31
19	90,30	86,98	80,91	66,41	76,49	73,51	65,97	57,89	70,04	60,96	77,48	74,48	115,72	119,76	90,47	70,46	75,68	72,63
20	124,35	113,01	117,14	99,61	104,22	113,95	92,73	78,57	89,51	86,03	110,82	120,32	152,07	149,74	149,70	112,27	99,18	108,80
21	115,30	126,91	119,67	118,57	129,05	129,89	83,51	88,53	87,57	94,28	122,69	130,47	140,50	160,43	155,15	148,66	135,03	129,46
22	127,08	139,73	134,78	138,66	143,35	149,91	111,67	105,79	103,01	106,16	111,58	134,18	138,84	166,67	163,16	176,05	184,05	164,70
23	126,87	127,57	134,57	121,44	146,32	147,15	97,59	92,77	116,16	105,09	124,05	119,33	148,86	153,94	149,49	136,59	172,71	183,76
24	103,02	124,28	118,21	117,77	145,90	160,24	90,62	108,55	106,26	98,65	127,84	137,96	112,35	136,12	127,54	134,12	163,32	187,11
25	100,52	113,60	116,94	121,33	131,02	138,27	81,89	94,59	104,90	110,42	124,94	123,17	114,21	127,79	126,49	130,56	136,53	153,61
26	85,59	98,53	102,44	118,08	104,78	135,33	66,97	88,21	100,64	111,73	102,14	127,03	99,49	106,20	103,84	123,47	107,15	143,13
27	81,07	92,80	94,80	102,51	112,39	121,93	71,14	83,60	86,52	99,70	105,14	113,51	88,49	99,71	101,16	104,84	118,87	129,76
28	78,67	80,40	85,62	93,52	100,30	110,64	62,05	62,31	81,95	83,69	99,14	104,22	91,31	93,87	88,49	101,53	101,29	116,55
29	72,37	78,41	80,62	80,81	94,75	99,66	54,67	65,49	76,67	71,83	94,35	95,14	86,43	88,33	83,69	88,26	95,09	103,73
30	60,16	67,56	67,33	80,01	90,70	104,32	47,18	56,22	53,99	81,60	81,79	99,26	70,25	76,65	78,01	78,71	98,43	108,74
31	64,45	55,84	63,67	74,67	82,07	76,96	48,56	42,78	52,08	64,98	75,49	77,52	76,69	66,05	73,32	82,79	87,64	84,53
32	49,15	47,51	54,46	59,34	76,17	73,79	34,62	41,49	44,02	51,77	77,54	68,14	60,39	52,20	62,98	66,06	74,97	77,36
33	43,55	41,13	50,09	56,07	60,09	65,89	29,01	27,42	42,60	53,69	47,45	60,36	55,23	51,85	56,09	58,08	71,56	69,63
34	33,81	39,52	54,17	50,58	58,36	59,06	25,72	31,75	35,34	40,48	50,39	49,84	40,41	45,78	69,43	59,12	65,29	66,51
35	36,39	36,46	39,08	49,49	53,08	53,77	23,29	26,36	24,21	33,59	42,08	46,24	47,23	44,84	51,43	62,94	62,75	59,52
36	26,76	30,81	31,25	34,54	40,75	45,84	14,55	19,92	24,51	22,33	31,04	36,78	37,17	39,90	37,02	45,13	49,24	53,18
37	24,47	21,93	29,24	30,73	37,93	38,06	13,18	13,02	17,76	23,51	28,84	31,02	34,24	29,61	39,11	37,19	46,03	43,60
38	17,29	21,47	17,37	22,80	24,97	29,71	11,17	12,14	13,91	17,92	25,43	22,44	22,60	29,64	20,43	27,13	24,55	35,76
39	14,01	15,67	12,54	18,48	22,46	23,64	10,42	8,44	7,20	9,99	15,56	17,82	17,17	21,94	17,31	26,23	28,75	28,65
40	10,95	9,74	10,00	13,22	14,94	17,09	5,88	5,57	5,61	8,81	10,33	11,83	15,53	13,34	13,83	17,26	19,25	21,64
41	6,12	4,86	4,84	10,43	8,01	11,45	2,56	2,99	2,16	4,23	5,38	8,38	9,37	6,54	7,22	16,03	10,48	14,14
42	4,23	4,98	5,15	4,67	5,83	7,21	2,32	1,74	2,60	2,98	5,01	4,73	5,97	7,92	7,47	6,21	6,59	9,46
43	2,89	1,58	2,32	2,07	2,64	4,17	2,02	0,95	1,33	1,29	1,69	3,31	3,69	2,17	3,24	2,79	3,53	4,90
44	1,18	1,96	1,15	1,27	0,62	2,35	0,49	1,03	0,96	1,32	0,86	1,51	1,82	2,82	1,33	1,23	0,40	3,09
45	0,97	1,54	0,00	1,39	1,46	1,27	0,00	0,00	0,00	0,48	0,44	0,76	1,85	2,95	0,00	2,25	2,42	1,73
46	1,09	0,00	0,49	0,00	0,00	0,53	0,00	0,00	0,00	0,00	0,00	0,14	2,04	0,00	0,94	0,00	0,00	0,89
47	1,11	0,00	0,00	0,00	0,29	0,34	0,00	0,00	0,00	0,00	0,00	0,00	2,13	0,00	0,00	0,00	0,58	0,67
48	0,76	0,45	0,00	0,51	0,00	0,12	0,00	0,00	0,00	0,00	0,00	0,00	1,51	0,87	0,00	0,98	0,00	0,29
49	0,41	0,00	0,58	0,00	0,00	0,20	0,00	0,00	0,00	0,00	0,00	0,00	0,81	0,00	1,11	0,00	0,00	0,32

~ àì Æß°
~ àì Æß°æðàÿ

1 000 әйелге

на 1 000 женщин

Жасы Возраст	Барлық халық Все население						Қала халқы Городское население						Ауыл халқы Сельское население					
	1999	2000	2001	2002	2003	2004	1999	2000	2001	2002	2003	2004	1999	2000	2001	2002	2003	2004
15	0,68	0,18	0,18	1,07	2,06	1,72	0,92	0,21	0,21	0,64	1,91	1,07	0,50	0,16	0,15	1,38	2,17	2,19
16	5,04	5,02	4,51	4,81	5,00	6,73	5,48	4,23	3,71	4,90	6,19	6,36	4,72	5,58	5,10	4,75	4,15	7,01
17	17,88	15,53	15,19	12,83	13,62	16,75	15,55	13,64	12,58	14,62	11,79	17,84	19,69	16,83	17,05	11,51	14,95	15,95
18	55,91	54,66	46,39	41,85	37,58	40,70	41,81	46,77	42,18	36,40	33,98	34,21	68,88	60,73	49,29	45,78	40,24	45,48
19	90,41	90,16	92,11	73,70	82,33	80,87	68,43	66,09	77,96	64,73	70,24	66,62	112,33	112,34	103,00	79,91	91,12	91,68
20	113,91	117,34	123,33	120,62	118,95	126,15	84,98	85,08	87,20	98,56	105,84	104,59	142,48	149,60	156,71	137,74	128,19	142,28
21	126,56	149,88	152,84	142,00	149,32	157,61	97,96	121,05	112,56	106,35	125,79	145,94	152,08	178,26	193,27	175,23	167,82	166,04
22	148,43	161,26	160,66	153,59	176,45	191,04	107,71	128,53	115,94	116,35	133,90	168,68	183,71	190,45	204,86	191,62	216,77	208,79
23	170,00	166,25	164,23	150,45	166,50	188,97	130,98	131,51	133,09	119,98	125,22	157,04	205,61	196,37	192,06	180,96	209,48	220,30
24	129,37	144,14	143,95	139,67	162,32	178,39	97,20	121,43	124,25	116,58	124,33	133,59	159,45	164,88	161,10	160,65	201,39	226,39
25	127,90	139,15	140,48	131,87	142,87	171,50	103,84	120,77	119,12	113,28	115,50	146,16	150,53	156,35	160,04	148,20	168,31	198,33
26	116,40	123,63	128,07	121,82	142,91	161,88	94,34	98,37	114,85	100,17	129,69	134,03	137,61	147,36	140,40	142,01	154,79	188,42
27	104,49	114,27	112,00	111,92	133,09	148,55	81,05	91,58	93,73	92,83	115,66	135,20	127,87	136,02	129,22	129,93	149,53	160,85
28	119,94	111,57	112,45	95,70	118,80	142,15	95,55	87,60	87,20	83,64	101,98	133,51	145,23	135,36	136,80	107,25	134,96	150,51
29	95,34	99,33	104,98	91,28	116,06	120,54	76,26	80,10	88,61	78,37	98,88	100,33	115,51	119,07	121,20	103,93	132,92	140,41
30	79,69	93,02	95,79	90,98	106,28	113,88	64,60	77,06	80,04	69,65	84,03	99,20	96,04	110,07	112,07	112,31	128,53	128,67
31	63,10	83,82	84,63	82,11	100,54	108,06	58,02	68,04	72,51	69,51	84,04	89,09	68,44	100,94	97,74	95,46	117,56	121,49
32	73,34	72,37	77,91	67,48	90,07	98,04	64,00	54,69	62,87	53,32	71,20	82,97	82,75	91,00	94,36	83,06	110,57	115,06
33	60,53	66,99	71,55	66,69	69,66	85,46	55,35	58,08	62,87	50,27	55,55	71,56	65,89	75,99	80,72	84,98	85,58	101,96
34	56,24	61,83	65,44	60,12	61,79	76,98	48,22	49,72	55,36	53,22	48,97	63,52	64,57	74,32	75,62	67,54	76,43	93,41
35	50,77	48,56	53,01	54,10	59,26	67,74	35,38	42,47	41,40	47,60	49,90	56,08	67,01	54,91	65,08	60,76	69,51	82,12
36	37,31	40,88	48,28	43,33	53,02	60,71	31,01	41,83	37,86	36,55	43,30	51,37	43,90	39,89	59,10	50,47	63,17	71,91
37	29,34	37,15	35,81	38,28	45,58	52,93	26,99	34,30	28,35	36,38	37,56	46,42	31,73	40,12	43,63	40,27	54,14	60,39
38	26,65	26,89	31,93	27,49	33,81	42,61	18,62	24,96	28,74	22,21	31,60	37,32	35,16	28,85	35,26	33,06	36,16	48,80
39	19,77	20,40	20,89	19,92	31,09	33,27	16,55	17,33	17,19	18,39	26,66	29,50	23,27	23,66	24,65	21,52	35,81	37,68
40	12,34	16,06	19,78	17,70	22,57	24,06	8,35	10,47	17,12	16,08	21,46	20,48	16,67	22,13	22,60	19,35	23,74	28,20
41	8,96	7,99	11,51	10,84	14,19	16,44	6,47	6,86	10,41	8,78	13,59	14,05	11,69	9,22	12,69	13,04	14,80	19,16
42	6,26	7,16	4,21	8,28	6,51	10,68	5,07	6,00	3,63	5,12	5,61	8,87	7,59	8,43	4,83	11,70	7,47	12,66
43	3,72	4,14	2,89	5,00	4,96	6,42	3,31	4,27	2,35	5,68	4,34	5,48	4,20	4,01	3,48	4,28	5,63	7,51
44	2,96	2,14	0,65	2,62	2,82	3,78	2,77	3,07	0,31	1,79	1,43	3,54	3,17	1,07	1,02	3,52	4,31	4,09
45	1,88	1,61	2,15	0,78	0,72	2,08	1,40	0,57	2,61	1,03	0,36	1,98	2,40	2,80	1,63	0,52	1,11	2,22
46	1,18	1,93	1,02	0,88	0,98	1,25	0,74	0,59	0,00	0,69	1,15	1,27	1,66	3,39	2,17	1,10	0,80	1,25
47	1,24	0,57	1,84	0,63	0,00	0,58	1,58	0,00	0,00	0,71	0,00	0,48	0,87	1,17	3,82	0,55	0,00	0,70
48	0,62	2,20	0,59	0,39	0,40	0,40	0,39	1,35	0,60	0,75	0,00	0,36	0,87	3,09	0,57	0,00	0,84	0,48
49	0,63	1,24	0,89	1,18	0,22	0,18	0,39	0,66	0,00	1,20	0,42	0,12	0,89	1,86	1,81	1,15	0,00	0,27

адамдар
* адамдар әрі қатар

1 000 әйелге

на 1 000 женщин

Жасы Возраст	Барлық халық Все население						Қала халқы Городское население						Ауыл халқы Сельское население					
	1999	2000	2001	2002	2003	2004	1999	2000	2001	2002	2003	2004	1999	2000	2001	2002	2003	2004
15	2,78	1,89	2,13	1,78	1,94	2,69	2,96	2,22	2,42	2,17	1,98	3,22	2,12	0,70	1,05	0,35	1,78	0,72
16	9,90	8,43	7,37	7,23	7,16	6,88	10,54	9,96	8,59	7,74	8,22	8,38	7,59	2,88	2,89	5,35	3,18	1,09
17	29,31	21,50	22,02	21,10	20,76	20,84	32,31	24,04	25,37	22,70	24,31	24,18	16,98	12,11	9,51	15,00	7,32	7,71
18	62,76	54,33	49,29	47,13	44,74	40,92	64,40	60,33	55,18	52,91	51,70	46,23	54,84	28,66	26,58	24,37	17,14	19,39
19	86,96	78,79	79,37	73,74	70,79	71,13	89,52	81,81	86,99	81,15	80,17	80,41	74,57	63,68	44,91	43,40	32,32	32,28
20	108,37	98,12	96,80	97,32	101,04	102,84	110,29	101,74	103,23	101,85	115,76	117,90	99,11	79,99	62,79	75,63	38,18	36,77
21	124,79	113,11	111,23	110,23	117,72	117,76	124,55	115,64	117,38	113,40	125,92	132,96	125,91	100,58	79,01	92,48	76,13	48,31
22	127,93	114,37	107,96	114,50	123,93	127,13	130,07	119,12	112,87	117,36	132,96	137,11	118,09	91,46	82,86	98,87	70,12	72,26
23	113,06	110,92	110,79	110,82	124,94	129,54	115,26	115,60	117,52	113,50	131,53	138,62	102,41	89,03	77,13	96,41	86,03	70,43
24	106,30	106,51	106,10	112,25	117,75	118,21	104,66	112,71	112,52	113,78	123,75	124,17	114,83	75,62	74,91	104,18	83,10	79,54
25	96,19	96,88	106,60	107,53	113,30	118,17	97,58	100,77	110,10	111,96	121,87	125,77	88,97	76,36	88,49	84,87	64,81	69,59
26	86,19	85,35	94,14	102,10	107,09	108,82	89,48	89,64	101,45	104,54	114,04	115,35	69,10	62,45	53,84	88,83	69,11	68,65
27	82,79	80,36	79,12	87,58	104,54	106,47	82,37	84,19	82,33	92,06	113,31	113,24	85,00	60,30	61,65	61,71	54,40	67,44
28	71,53	72,20	81,19	81,83	87,96	100,94	71,84	74,85	84,70	84,70	92,48	108,67	69,82	57,66	62,17	65,49	60,16	53,80
29	64,88	62,98	74,97	73,07	84,35	85,01	66,88	64,22	77,09	75,12	89,19	87,73	54,06	55,82	63,02	61,47	55,16	67,08
30	59,07	56,92	62,02	67,62	71,10	79,00	60,72	56,64	63,77	69,02	76,52	83,99	50,53	58,50	51,57	59,32	38,94	47,03
31	54,19	52,49	54,04	57,33	71,69	70,60	53,33	53,51	55,30	56,33	75,41	75,89	58,65	47,04	46,79	63,58	48,68	42,38
32	46,26	47,42	50,50	57,47	59,78	65,98	46,27	47,87	50,93	59,39	61,19	69,93	46,19	45,02	48,13	46,06	50,57	39,41
33	41,22	40,64	40,71	50,10	54,55	58,92	42,18	42,11	41,11	48,68	55,40	61,81	36,05	32,92	38,58	58,05	49,31	38,30
34	31,41	34,59	37,88	42,38	42,10	53,12	32,23	34,15	37,25	41,67	43,45	56,09	27,01	36,98	41,27	46,35	34,31	33,38
35	29,74	27,10	37,55	35,78	40,71	45,88	27,80	27,79	36,82	35,54	42,11	48,81	40,09	23,29	41,63	37,08	32,69	27,71
36	25,65	24,06	28,25	32,38	35,19	38,28	25,34	23,93	28,14	32,00	36,05	40,93	27,42	24,79	28,86	34,56	30,30	22,21
37	20,09	19,01	22,63	21,16	28,23	32,19	19,85	17,86	22,97	20,00	28,07	34,44	21,55	25,58	20,75	27,83	29,15	18,48
38	14,61	14,23	15,73	19,20	23,38	24,91	13,78	14,41	14,69	18,14	24,40	26,44	19,65	13,15	21,82	25,21	17,42	15,19
39	10,78	12,20	12,16	14,55	16,49	18,56	10,14	12,07	11,60	13,98	16,48	19,65	14,68	13,01	15,52	17,87	16,56	11,73
40	9,44	7,55	9,40	10,92	12,61	13,78	8,58	7,80	9,53	9,78	12,85	14,46	14,75	6,00	8,64	18,00	11,20	9,53
41	6,06	4,86	6,13	7,08	8,95	9,14	5,48	4,44	5,61	7,09	9,32	9,45	9,70	7,50	9,41	6,99	6,58	7,10
42	3,59	4,24	3,22	3,66	5,40	6,26	3,74	3,77	2,70	3,73	5,53	6,42	2,70	7,20	6,47	3,21	4,55	5,12
43	2,32	2,68	1,86	1,80	2,64	3,49	1,91	2,89	1,83	1,46	2,13	3,60	4,86	1,37	2,05	3,99	5,90	2,70
44	1,75	1,18	1,48	1,97	2,37	2,07	1,46	1,14	1,37	2,16	2,63	2,18	3,58	1,40	2,11	0,70	0,68	1,31
45	0,94	0,89	1,19	0,55	1,04	1,09	0,35	0,92	0,51	0,64	0,87	1,20	4,72	0,73	5,41	0,00	2,13	0,34
46	0,31	0,97	0,59	0,23	0,20	0,58	0,36	0,54	0,68	0,26	0,23	0,65	0,00	3,75	0,00	0,00	0,00	0,12
47	0,44	0,12	0,30	0,11	0,00	0,25	0,35	0,14	0,35	0,13	0,00	0,29	1,02	0,00	0,00	0,00	0,00	0,00
48	0,33	0,00	0,16	0,00	0,10	0,14	0,23	0,00	0,00	0,00	0,00	0,19	0,99	0,00	1,20	0,00	0,79	0,00
49	0,00	0,12	0,00	0,12	0,00	0,04	0,00	0,14	0,00	0,14	0,00	0,04	0,00	0,00	0,00	0,00	0,00	0,00

іәбәі әө
іәбәі әөәәә

1 000 әйелге

на 1 000 женщин

Жасы Возраст	Барлық халық Все население						Қала халқы Городское население						Ауыл халқы Сельское население					
	1999	2000	2001	2002	2003	2004	1999	2000	2001	2002	2003	2004	1999	2000	2001	2002	2003	2004
15	3,41	2,64	3,10	2,47	2,29	2,22	2,46	2,03	1,85	2,06	1,67	2,90	4,38	3,24	4,38	2,87	2,91	1,55
16	11,06	11,87	11,47	9,84	9,56	8,98	9,42	6,76	10,95	6,43	8,49	8,68	12,75	17,05	11,99	13,33	10,65	9,28
17	35,33	29,76	28,87	25,09	23,86	24,51	26,01	23,85	21,17	21,76	21,48	21,51	45,43	35,68	36,42	28,40	26,33	27,61
18	68,38	62,42	55,74	52,95	45,72	44,44	55,95	53,58	48,98	53,59	42,92	38,83	84,86	72,06	62,59	52,30	48,60	50,58
19	98,10	92,81	88,59	75,79	78,37	71,42	81,47	73,45	81,62	74,85	78,07	68,49	121,86	118,67	96,25	76,77	78,67	74,60
20	111,25	112,29	102,27	102,38	102,12	91,69	97,47	92,05	88,93	97,17	108,55	90,47	129,41	140,81	120,19	108,24	95,27	93,02
21	119,13	119,35	116,98	116,78	116,35	109,11	100,38	98,65	93,85	102,11	119,59	113,43	142,19	145,84	149,50	137,10	112,54	104,24
22	116,63	118,10	107,43	119,42	121,81	117,47	105,95	98,67	90,32	104,11	107,05	112,25	129,60	141,34	129,24	141,43	142,99	123,93
23	105,69	104,06	112,91	111,41	115,41	120,57	90,43	84,71	101,98	97,57	103,63	107,81	124,63	127,15	126,00	129,55	133,21	140,19
24	102,32	98,79	106,81	105,89	110,18	105,34	85,95	86,76	95,36	94,01	99,32	89,82	122,27	113,52	120,40	120,35	124,99	130,17
25	87,11	85,80	100,83	101,25	102,38	107,01	73,57	69,72	86,00	95,36	95,09	95,19	103,49	105,38	119,17	108,37	111,53	123,97
26	72,79	84,11	85,30	94,56	93,42	96,08	62,21	73,86	73,59	88,34	92,59	92,89	85,79	96,45	99,57	102,37	94,46	100,26
27	72,37	76,54	87,32	80,37	101,19	97,81	60,76	70,02	75,00	75,60	95,09	90,04	86,58	84,49	102,16	86,28	109,10	108,07
28	59,71	70,82	74,30	81,78	85,72	83,66	48,21	61,68	61,34	74,32	81,38	78,62	74,29	81,91	89,91	90,83	91,21	90,44
29	51,73	67,33	63,48	70,61	82,65	80,42	44,83	57,52	54,87	63,33	74,36	70,69	60,53	79,65	73,94	79,45	92,92	93,18
30	56,01	56,02	60,03	69,59	67,53	75,45	48,47	42,56	51,18	64,19	61,87	69,33	65,47	73,20	71,26	76,31	74,63	83,36
31	46,60	44,61	45,70	58,77	66,03	69,53	38,69	40,35	35,27	49,27	60,57	59,44	56,27	49,89	59,09	71,15	73,04	73,90
32	39,40	38,04	42,80	49,67	54,42	57,10	30,78	33,95	31,66	39,55	46,74	52,24	49,94	43,00	56,65	62,88	64,75	65,27
33	33,06	36,01	35,79	39,09	49,68	49,42	26,66	29,28	29,55	32,22	42,25	44,76	40,86	44,18	43,40	47,85	59,69	57,34
34	26,61	30,01	34,02	40,59	40,72	42,68	17,72	19,66	24,59	36,76	38,01	38,38	37,81	42,54	45,48	45,33	44,25	49,92
35	23,59	24,74	26,45	28,51	37,35	37,42	18,02	19,25	20,13	24,20	31,30	33,73	30,80	31,64	34,13	33,87	45,12	43,48
36	19,30	18,05	22,24	25,86	28,33	31,05	13,86	11,21	15,94	17,46	25,75	27,38	26,47	26,92	30,22	36,20	31,63	36,85
37	13,79	14,40	18,22	22,24	23,46	25,97	11,50	8,31	13,75	15,04	19,61	22,58	16,94	22,44	24,04	31,52	28,30	31,15
38	10,82	11,58	13,71	18,91	18,78	19,10	8,00	7,54	9,26	13,88	13,53	16,15	14,83	17,17	19,62	25,58	25,70	23,44
39	6,62	8,24	9,08	10,98	13,11	14,74	3,76	7,63	5,70	8,74	7,24	12,21	10,66	9,12	13,77	13,98	21,00	18,58
40	6,75	5,55	7,97	7,32	9,69	10,24	4,07	4,26	6,90	4,27	7,44	8,22	10,62	7,38	9,48	11,60	12,73	13,31
41	4,45	4,58	6,71	4,95	7,43	7,09	3,44	3,19	4,22	3,71	6,02	5,67	5,93	6,59	10,23	6,74	9,42	9,23
42	3,23	2,72	2,44	2,14	3,92	4,19	1,08	1,46	1,45	0,81	2,48	3,00	6,47	4,56	3,87	4,04	6,01	6,06
43	1,35	1,60	1,54	1,86	2,17	2,64	1,13	0,45	0,65	1,26	1,23	1,90	1,68	3,30	2,84	2,73	3,54	3,82
44	0,96	1,52	0,97	1,44	0,88	1,46	0,23	0,46	0,46	0,89	0,64	0,94	2,02	3,10	1,71	2,24	1,24	2,28
45	0,83	0,65	0,48	0,66	1,27	0,80	0,00	0,24	0,32	0,63	1,12	0,49	2,03	1,24	0,72	0,70	1,50	1,29
46	0,50	0,37	0,39	0,34	0,33	0,48	0,00	0,00	0,67	0,33	0,00	0,22	1,26	0,90	0,00	0,37	0,81	0,87
47	0,16	0,00	0,32	0,15	0,00	0,16	0,00	0,00	0,00	0,00	0,00	0,08	0,41	0,00	0,78	0,36	0,00	0,30
48	0,00	0,00	0,00	0,32	0,17	0,05	0,00	0,00	0,00	0,00	0,00	0,00	0,00	0,00	0,00	0,79	0,42	0,15
49	0,00	0,00	0,00	0,00	0,00	0,00	0,00	0,00	0,00	0,00	0,00	0,00	0,00	0,00	0,00	0,00	0,00	0,00

БҰҒАЛЫҚ
БҰҒАЛЫҚ ЖАҒА

1 000 әйелге

на 1 000 женщин

Жасы Возраст	Барлық халық Все население						Қала халқы Городское население						Ауыл халқы Сельское население					
	1999	2000	2001	2002	2003	2004	1999	2000	2001	2002	2003	2004	1999	2000	2001	2002	2003	2004
15	0,92	0,29	0,59	0,71	0,55	1,40	1,07	0,50	0,50	0,71	0,69	1,84	0,72	0,00	0,72	0,70	0,35	0,72
16	3,47	2,00	2,58	2,62	1,42	2,50	4,68	2,95	3,13	3,21	1,43	2,99	1,85	0,72	1,81	1,77	1,40	1,74
17	11,87	10,52	10,89	11,08	7,26	10,19	14,89	13,68	13,54	16,00	9,84	13,78	7,54	6,32	7,40	4,32	3,59	4,99
18	56,61	46,88	32,97	32,10	30,39	28,69	54,70	53,36	34,37	34,36	34,05	33,83	59,71	37,59	31,13	29,16	25,40	21,47
19	104,90	98,46	87,31	62,14	65,08	60,01	93,79	93,26	95,37	67,82	72,40	66,18	124,02	106,88	75,92	54,74	55,65	51,75
20	151,41	143,90	129,96	108,67	108,42	106,71	144,65	130,55	118,42	108,59	128,52	113,14	162,61	166,81	148,41	108,78	82,77	98,58
21	179,94	182,17	173,70	157,13	148,55	148,73	175,89	167,22	156,29	144,33	162,99	163,29	186,31	206,79	203,34	177,31	128,89	130,75
22	193,46	198,13	194,01	188,33	191,29	185,91	178,44	181,09	177,49	181,18	188,81	193,59	216,43	224,54	220,77	200,39	195,19	175,60
23	196,29	192,16	185,65	196,39	184,41	215,42	189,03	183,65	181,21	187,58	178,08	221,51	207,65	205,07	192,40	210,47	195,06	205,93
24	171,07	173,83	174,15	194,04	183,58	208,93	167,81	164,03	166,48	191,87	179,05	204,84	176,31	189,07	185,65	197,33	190,83	215,76
25	166,60	168,18	167,62	158,80	181,36	193,21	158,75	161,61	164,97	163,31	198,37	198,09	179,19	178,69	171,67	152,10	155,76	185,54
26	158,23	153,22	142,59	149,01	167,41	190,32	147,44	147,15	137,06	156,74	176,64	196,86	175,62	162,87	151,40	137,33	153,88	180,61
27	139,46	133,35	135,05	142,62	145,25	171,27	128,40	124,27	130,83	141,35	147,47	178,62	158,18	147,83	141,68	144,63	141,93	160,54
28	131,89	142,15	129,72	135,32	141,13	159,64	130,69	133,12	127,17	137,90	151,14	158,99	133,97	157,25	133,68	131,36	125,56	160,61
29	134,97	125,74	133,43	119,22	132,92	151,97	121,68	120,12	121,84	117,26	133,83	153,93	159,33	135,36	152,50	122,24	131,53	148,97
30	118,59	114,96	119,46	122,13	131,18	132,39	103,21	97,25	110,90	121,77	126,33	143,61	148,84	147,11	134,03	122,73	138,61	115,52
31	115,91	105,32	102,09	114,11	112,18	127,72	106,12	92,23	91,29	107,08	108,04	136,49	135,29	130,81	121,48	125,93	118,89	127,27
32	100,63	107,17	91,05	102,75	102,45	123,32	89,37	96,77	79,17	102,44	107,03	123,03	122,90	127,56	113,98	103,32	94,77	121,66
33	96,18	89,15	96,27	91,43	104,44	110,77	86,98	77,87	84,62	88,94	101,81	110,09	114,41	111,15	118,93	96,22	109,07	109,95
34	85,33	86,22	85,47	84,58	77,87	104,39	80,43	78,51	79,45	79,87	70,89	100,70	94,86	101,30	97,04	93,69	91,24	108,96
35	71,86	80,02	75,93	83,50	88,07	91,92	59,48	73,14	71,50	82,99	79,15	88,55	96,87	93,30	84,51	84,47	105,25	96,50
36	67,90	67,10	65,09	60,04	68,53	82,58	66,22	58,19	62,18	55,96	65,63	78,86	71,33	84,87	70,64	67,91	74,06	88,07
37	58,40	57,29	49,64	56,43	58,58	72,28	54,51	54,60	43,27	52,63	52,98	72,18	66,38	62,75	62,15	63,61	69,37	71,01
38	47,93	46,12	44,81	45,48	51,05	59,67	44,56	41,90	43,81	41,23	47,63	58,68	55,17	54,79	46,81	53,76	57,50	60,36
39	40,05	35,45	36,51	31,02	37,97	48,17	33,88	30,44	30,51	29,13	36,68	48,20	53,17	46,18	48,65	34,79	40,49	47,14
40	25,51	26,85	25,40	26,47	27,33	36,43	25,03	24,09	24,94	24,32	30,12	34,52	26,48	32,70	26,36	30,80	21,82	39,41
41	16,72	14,37	21,98	19,53	18,35	26,33	13,77	11,86	17,95	20,06	16,21	24,43	22,83	19,48	30,42	18,42	22,64	29,57
42	12,19	12,00	13,78	14,03	12,93	17,61	12,69	12,28	10,71	13,34	11,37	15,59	11,21	11,40	19,97	15,46	16,21	21,31
43	5,98	8,75	7,97	6,04	7,30	10,48	4,33	7,50	5,74	5,11	7,44	9,23	9,10	11,19	12,50	7,91	7,00	12,89
44	4,18	2,85	4,23	3,27	3,69	6,35	2,94	2,42	5,04	3,26	3,16	5,48	6,58	3,64	2,65	3,30	4,76	8,06
45	4,13	3,07	1,63	2,65	0,55	3,48	5,28	1,72	1,00	1,37	0,82	3,00	1,89	5,64	2,80	5,11	0,00	4,38
46	1,37	1,46	0,33	0,00	0,60	1,94	0,55	1,73	0,00	0,00	0,00	1,51	2,99	0,95	0,96	0,00	1,76	2,77
47	0,39	0,00	1,00	0,00	0,65	0,76	0,59	0,00	0,00	0,00	1,00	0,53	0,00	0,00	2,91	0,00	0,00	1,17
48	0,73	0,00	0,00	0,39	0,00	0,39	0,59	0,00	0,00	0,00	0,00	0,12	0,99	0,00	0,00	1,12	0,00	0,93
49	0,00	0,35	0,38	0,00	0,00	0,13	0,00	0,00	0,00	0,00	0,00	0,00	0,00	1,00	1,12	0,00	0,00	0,00

І әуеізуааа
І аі азуааау

1 000 әйелге

на 1 000 женщин

Жасы Возраст	Барлық халық Все население						Қала халқы Городское население						Ауыл халқы Сельское население					
	1999	2000	2001	2002	2003	2004	1999	2000	2001	2002	2003	2004	1999	2000	2001	2002	2003	2004
15	0,94	0,00	1,14	0,80	1,03	1,01	1,25	0,00	1,54	1,07	1,37	1,36	0,00	0,00	0,00	0,00	0,00	0,00
16	5,68	4,30	5,69	4,45	5,29	5,31	6,72	4,49	6,50	5,30	6,03	6,08	2,58	3,72	3,38	2,08	3,10	3,02
17	19,42	18,53	15,04	19,42	16,15	12,66	21,34	16,81	16,38	21,30	17,88	14,53	13,36	23,69	11,03	14,25	11,40	7,22
18	60,59	60,41	54,31	54,32	49,59	45,90	51,95	60,17	55,07	59,34	50,78	47,12	91,42	61,20	52,08	39,52	46,27	42,55
19	116,98	90,70	95,85	86,97	91,32	95,23	113,90	78,89	97,71	89,89	93,27	99,35	128,00	134,67	89,84	78,47	85,68	83,98
20	152,10	144,79	130,91	129,34	131,73	136,75	137,30	135,35	118,32	123,30	139,42	140,57	202,80	179,40	177,23	148,58	109,57	125,94
21	166,28	167,76	190,49	175,73	162,31	179,37	160,48	155,83	176,55	160,16	159,10	178,79	185,04	210,32	241,31	231,15	172,36	181,01
22	172,32	173,74	196,01	207,11	201,21	196,22	167,49	162,10	181,73	191,66	190,89	190,24	188,41	212,25	247,03	263,35	237,99	214,61
23	160,49	165,05	166,72	206,09	218,78	222,91	148,21	154,72	156,95	202,63	203,93	208,69	201,63	199,75	197,91	217,79	272,33	273,17
24	160,58	157,29	172,00	175,27	188,10	223,85	156,03	156,77	164,05	164,96	178,76	209,28	177,19	159,11	199,18	208,46	219,87	275,62
25	142,97	143,48	156,12	193,21	179,57	220,99	132,28	137,82	148,06	182,77	176,73	210,47	186,87	164,60	183,91	227,62	188,45	256,15
26	122,98	132,71	150,27	162,88	194,05	205,26	121,51	121,56	137,60	170,50	194,44	199,74	129,25	180,13	197,94	136,94	192,77	222,57
27	135,74	133,25	127,42	137,18	156,76	174,83	124,53	121,60	117,61	135,09	155,93	170,83	184,07	184,21	169,62	144,96	159,57	187,93
28	115,90	123,71	119,24	156,12	152,40	174,64	106,65	115,96	117,36	149,90	143,64	175,61	158,50	158,43	127,39	182,54	185,12	171,36
29	116,60	126,25	129,09	138,45	135,10	161,61	104,73	118,12	118,27	133,41	128,97	148,19	172,81	164,79	177,61	159,55	160,09	210,37
30	99,91	92,16	119,45	120,37	132,78	159,32	87,86	80,66	107,14	109,38	122,84	155,37	157,97	148,96	176,93	167,82	174,17	175,13
31	96,65	99,56	125,96	116,51	124,00	145,15	85,96	93,12	117,04	105,53	115,84	138,36	146,60	131,48	170,39	168,41	158,73	170,01
32	91,12	94,36	93,85	105,63	112,06	132,16	82,34	85,20	84,09	98,31	101,38	125,72	131,05	138,05	140,76	140,62	161,86	159,86
33	65,60	83,03	80,61	89,14	106,45	115,34	51,67	67,31	77,01	80,31	95,46	108,59	132,33	155,98	97,58	131,00	158,59	146,37
34	68,29	71,68	77,53	96,28	97,42	109,56	56,61	65,29	73,65	90,09	88,22	101,33	127,11	103,19	95,16	124,48	140,63	148,89
35	63,71	62,80	70,33	79,47	86,75	92,66	52,17	54,62	61,75	74,02	80,84	86,38	119,17	104,76	110,87	103,27	113,34	121,57
36	51,14	55,97	64,97	76,71	83,58	80,25	41,59	46,82	57,93	66,44	75,22	74,60	96,26	100,60	100,34	124,18	119,89	105,26
37	50,19	44,75	47,64	47,34	61,70	69,72	42,65	39,73	43,95	45,74	55,95	65,58	87,18	69,14	65,25	55,11	88,21	87,37
38	36,11	34,41	38,08	37,08	42,34	57,05	28,66	30,73	31,27	33,36	36,64	53,07	75,16	52,64	70,54	54,47	69,84	75,18
39	29,19	25,50	35,82	34,04	32,52	46,29	25,95	22,40	22,36	30,99	28,02	43,09	45,57	42,03	100,81	48,14	53,16	61,60
40	18,73	18,41	18,61	21,61	28,05	34,64	15,96	16,28	14,33	17,64	24,34	32,57	32,78	29,45	40,47	39,60	44,70	43,92
41	19,74	12,65	11,37	12,44	17,13	25,25	17,25	9,11	9,85	9,90	16,15	23,65	32,71	30,80	18,80	24,58	21,49	32,31
42	8,75	10,23	6,00	6,37	8,51	16,76	7,63	8,48	6,22	5,81	7,95	15,62	14,49	19,41	4,92	9,01	11,18	21,83
43	7,53	4,34	2,72	10,92	5,93	10,55	5,44	3,46	2,73	9,71	4,35	9,77	18,63	8,87	2,68	16,57	13,24	14,21
44	1,03	4,98	3,41	3,10	4,99	5,77	1,24	5,91	2,37	2,16	3,55	5,63	0,00	0,00	8,51	7,58	11,66	6,42
45	1,10	1,02	3,44	1,92	0,89	3,59	0,67	1,22	2,94	1,17	1,08	3,40	3,27	0,00	5,88	5,31	0,00	4,47
46	0,00	1,11	0,51	0,50	0,00	1,51	0,00	1,33	0,00	0,00	0,00	1,41	0,00	0,00	2,96	2,79	0,00	1,98
47	0,00	0,60	0,68	0,00	0,00	0,70	0,00	0,00	0,83	0,00	0,00	0,57	0,00	3,46	0,00	0,00	0,00	1,26
48	0,61	0,00	0,00	0,00	0,00	0,32	0,73	0,00	0,00	0,00	0,00	0,24	0,00	0,00	0,00	0,00	0,00	1,09
49	0,00	1,20	0,00	0,60	0,00	0,20	0,00	0,73	0,00	0,00	0,00	0,41	0,00	3,51	0,00	3,26	0,00	0,00

Қазақстанның демографиялық жылнамалары, 2005
 1 000 әйелге

на 1 000 женщин

Жасы Возраст	Барлық халық Все население						Қала халқы Городское население						Ауыл халқы Сельское население					
	1999	2000	2001	2002	2003	2004	1999	2000	2001	2002	2003	2004	1999	2000	2001	2002	2003	2004
15	0,00	0,00	0,21	0,57	0,87	0,76	0,00	0,00	0,23	1,24	1,10	0,83	0,00	0,00	0,20	0,19	0,74	0,71
16	0,87	0,78	1,36	2,14	2,59	2,89	1,15	1,06	1,95	3,03	3,75	4,37	0,72	0,63	1,03	1,64	1,95	1,98
17	8,25	5,24	5,77	10,13	8,91	10,69	12,31	8,31	8,88	12,68	13,55	14,19	6,01	3,65	4,07	8,70	6,30	8,59
18	53,26	43,59	34,78	33,63	36,11	33,79	52,31	45,66	39,12	36,38	39,45	37,06	53,87	42,42	32,46	32,13	34,23	31,74
19	114,29	108,65	111,18	86,36	83,95	85,02	93,63	89,32	99,84	84,75	83,72	89,65	127,98	121,68	117,90	87,24	84,08	82,08
20	177,75	165,63	158,30	143,77	144,58	150,58	151,63	128,25	127,71	120,19	139,89	142,57	194,15	191,20	179,74	158,00	147,12	155,52
21	220,75	200,65	200,99	188,47	203,05	209,82	186,88	162,06	155,32	140,82	180,94	190,34	240,91	225,58	233,43	222,36	216,39	221,38
22	228,23	218,16	213,35	217,48	226,55	251,51	197,03	173,66	165,16	167,83	185,21	221,53	246,25	245,74	246,03	253,26	255,83	271,12
23	227,59	219,86	218,47	217,24	235,32	253,79	198,26	179,50	170,32	169,34	198,94	210,60	244,81	244,11	249,82	250,38	261,69	286,85
24	208,66	210,80	212,74	214,17	222,58	248,08	176,40	176,49	179,99	180,99	189,63	203,87	228,00	231,72	233,34	236,17	245,49	282,79
25	186,43	192,77	199,30	199,90	200,99	229,18	152,31	153,06	169,44	172,69	167,55	201,11	207,45	217,56	218,30	217,24	223,28	250,34
26	175,51	177,02	181,13	182,14	195,16	212,21	150,10	148,28	145,17	158,09	170,67	179,53	191,55	195,51	204,68	197,62	210,72	235,75
27	161,09	164,58	168,59	165,74	185,09	199,79	126,52	137,08	138,58	138,58	174,28	174,21	182,91	182,73	188,98	183,79	192,01	217,36
28	152,77	160,09	156,00	153,50	161,97	190,01	125,41	136,78	127,32	127,90	146,05	174,02	171,10	175,62	175,93	171,04	172,60	201,29
29	135,36	143,54	147,52	145,02	153,57	165,32	102,86	115,44	113,66	130,32	138,24	149,78	157,68	163,42	171,29	155,30	164,08	176,67
30	128,04	128,68	134,37	129,29	138,73	159,00	104,46	105,72	104,49	103,13	122,16	150,66	144,61	145,19	156,44	147,87	150,40	165,23
31	117,36	113,17	120,62	122,23	127,29	136,16	103,95	89,72	93,17	97,19	117,26	126,84	127,01	130,56	141,46	140,99	134,41	146,65
32	101,18	106,73	109,96	111,08	113,85	127,01	81,13	90,42	86,03	94,02	102,32	116,49	115,46	119,06	128,62	124,28	122,52	134,53
33	87,68	96,63	95,82	96,06	99,94	112,69	72,66	76,18	79,63	79,33	90,69	100,81	98,62	112,00	108,72	109,29	107,10	121,88
34	76,64	86,27	86,37	85,14	85,49	101,98	64,62	72,23	75,09	70,95	70,18	90,56	85,56	97,03	95,31	96,55	97,63	111,12
35	61,56	72,58	73,06	76,41	79,62	88,87	50,74	58,33	58,39	67,92	72,59	79,35	69,60	83,63	84,80	83,20	85,26	96,60
36	55,49	57,83	60,00	66,24	69,32	77,95	43,55	46,43	50,99	55,47	67,77	71,00	64,45	66,75	67,37	74,95	70,56	83,62
37	43,62	52,69	53,78	52,30	55,12	66,85	33,37	42,86	45,71	42,46	52,71	61,36	51,52	60,50	60,46	60,48	57,06	71,29
38	33,66	37,68	38,75	40,96	44,73	53,18	28,18	31,20	28,99	33,31	41,08	50,49	37,93	42,90	46,89	47,38	47,75	55,28
39	31,07	27,40	30,65	31,77	34,25	41,32	20,62	21,71	24,00	23,55	31,01	37,87	39,42	32,01	36,29	38,73	36,97	44,19
40	17,42	26,26	23,78	24,30	24,13	30,42	14,25	17,68	17,41	20,21	23,98	28,35	19,96	33,38	29,15	27,81	24,25	32,14
41	13,71	14,94	15,65	15,95	17,60	21,73	9,06	10,27	11,60	14,01	13,72	19,44	17,35	18,81	19,16	17,59	20,90	23,70
42	7,46	8,41	10,10	11,85	11,50	14,59	4,61	8,10	9,28	9,26	10,55	13,42	9,72	8,65	10,80	14,10	12,30	15,58
43	8,78	7,52	5,36	5,13	6,68	9,31	4,85	9,20	4,79	4,40	5,25	8,15	11,96	6,14	5,84	5,76	7,92	10,32
44	1,97	4,31	2,57	3,25	3,55	5,39	1,08	2,66	1,92	2,84	3,60	4,85	2,71	5,71	3,13	3,60	3,51	5,87
45	2,04	2,14	2,54	2,89	2,52	3,10	1,44	1,58	2,04	1,29	1,75	2,58	2,53	2,62	2,97	4,25	3,16	3,56
46	1,42	1,99	1,64	0,47	1,49	1,79	0,51	1,18	1,06	0,54	1,18	1,72	2,14	2,68	2,16	0,42	1,75	1,85
47	0,74	1,85	1,32	0,36	0,77	0,99	0,80	2,72	0,55	0,28	1,00	0,94	0,68	1,13	2,01	0,44	0,56	1,04
48	0,61	1,00	0,11	0,37	0,11	0,73	1,07	1,04	0,00	0,29	0,00	0,79	0,23	0,97	0,20	0,45	0,20	0,67
49	0,27	0,64	0,38	0,12	0,34	0,54	0,00	0,52	0,30	0,00	0,27	0,53	0,49	0,74	0,44	0,23	0,41	0,30

~ àâ°î ààð
~ àâ°î ààðæfay

1 000 әйелге

на 1 000 женщин

Жасы Возраст	Барлық халық Все население						Қала халқы Городское население						Ауыл халқы Сельское население					
	1999	2000	2001	2002	2003	2004	1999	2000	2001	2002	2003	2004	1999	2000	2001	2002	2003	2004
15	2,41	2,65	1,63	1,86	1,52	0,66	1,72	1,54	1,08	1,05	1,05	0,89	3,38	4,18	2,38	3,04	2,21	0,33
16	8,85	8,22	6,23	5,33	7,50	4,95	9,49	8,22	4,49	4,79	6,27	3,95	7,88	8,21	8,62	6,09	9,33	6,52
17	29,41	24,26	19,77	18,57	16,83	19,88	24,88	22,14	19,08	19,03	16,87	20,34	36,86	27,39	20,75	17,93	16,78	19,16
18	61,33	53,47	46,73	43,12	39,96	38,38	52,11	51,63	45,04	39,30	39,54	39,21	78,54	56,55	49,28	48,64	40,56	37,12
19	88,61	87,18	74,80	71,84	72,82	70,74	73,89	76,04	67,98	73,43	75,92	77,72	116,20	108,22	86,46	69,39	68,19	60,19
20	105,91	97,80	99,12	97,55	95,58	91,19	97,87	84,28	98,96	96,85	100,21	98,49	120,88	123,82	99,44	98,80	88,11	79,72
21	115,75	112,61	108,94	111,28	113,91	112,65	107,87	111,85	99,04	104,46	112,62	115,60	130,11	114,03	128,62	125,41	116,34	107,64
22	106,83	114,98	108,03	116,22	120,75	119,38	104,13	108,24	103,89	116,20	112,28	120,04	111,73	127,35	116,08	116,25	139,42	118,06
23	98,35	109,75	106,37	108,94	122,19	127,03	100,13	104,89	103,73	107,55	104,73	122,97	94,81	118,61	111,35	111,73	160,12	136,78
24	91,48	98,48	99,98	100,49	111,59	121,63	85,56	100,45	96,62	96,32	110,24	119,12	103,77	94,52	106,22	108,54	114,40	127,50
25	90,24	87,19	86,65	97,35	111,27	117,55	86,04	88,90	80,56	98,05	106,25	118,58	98,90	83,60	99,31	95,99	121,52	115,22
26	79,42	79,85	81,11	90,48	101,76	103,20	74,31	79,23	78,45	87,64	99,35	105,17	90,09	81,15	86,80	96,53	106,60	98,91
27	69,97	72,42	81,48	88,05	97,08	102,96	64,93	73,20	86,94	83,02	98,77	104,31	80,57	70,79	69,92	99,04	93,37	100,06
28	66,43	67,54	68,89	79,80	84,22	93,44	61,83	64,09	69,02	79,58	78,54	95,13	76,53	74,80	68,61	80,27	97,00	89,53
29	49,01	63,14	67,10	74,67	78,62	88,37	47,22	60,10	71,45	73,58	78,36	88,71	53,03	69,93	57,68	77,03	79,22	87,57
30	56,32	57,04	61,98	66,03	63,40	82,80	58,06	56,27	62,11	71,59	63,95	82,88	52,35	58,77	61,68	53,85	62,17	82,62
31	46,58	43,00	52,80	58,36	65,90	68,13	43,75	42,37	50,72	57,35	69,70	69,89	52,86	44,44	57,60	60,71	57,26	70,00
32	32,20	45,71	44,76	51,24	47,62	63,10	29,16	44,41	42,63	54,09	48,63	62,99	38,80	48,64	49,72	44,45	45,21	62,21
33	33,69	40,19	40,65	45,35	48,04	54,74	29,69	38,31	37,36	40,92	44,04	52,09	42,35	44,33	48,21	55,93	57,87	60,37
34	26,04	32,92	32,25	36,15	39,38	48,76	26,07	30,80	32,15	31,73	35,20	45,72	25,97	37,56	32,48	46,66	49,66	55,63
35	22,06	26,89	27,99	30,75	38,94	42,28	19,35	25,97	24,24	26,29	36,99	37,24	27,92	28,88	36,43	41,17	43,70	54,37
36	21,69	21,49	19,72	24,67	28,54	36,42	21,16	19,00	17,45	20,97	25,30	31,64	22,86	26,90	24,74	33,23	36,31	47,81
37	17,39	15,76	19,69	20,13	20,05	29,42	15,00	15,50	17,81	17,79	17,55	24,50	22,60	16,33	23,84	25,39	25,96	41,15
38	13,14	11,58	13,68	14,25	20,85	23,55	9,36	10,10	13,32	12,61	19,12	19,89	21,55	14,80	14,48	17,87	24,79	32,11
39	9,09	8,70	9,42	11,84	17,07	18,23	7,05	6,80	8,00	10,26	15,13	15,49	13,70	12,98	12,57	15,39	21,46	24,35
40	6,08	7,66	8,05	8,24	7,78	12,51	3,71	7,61	6,70	8,28	6,23	10,99	11,35	7,76	11,16	8,16	11,31	15,86
41	4,93	4,35	4,42	5,03	7,14	8,52	3,93	2,32	3,27	4,11	6,84	7,35	7,11	8,89	7,11	7,18	7,83	11,10
42	3,18	2,30	3,57	2,76	3,78	5,03	1,88	1,57	2,15	1,86	2,07	4,41	5,90	3,89	6,77	4,88	7,84	6,40
43	2,14	1,31	1,41	1,66	2,50	3,08	1,71	0,97	0,91	1,52	1,25	2,29	3,05	2,03	2,53	2,00	5,50	4,93
44	1,19	0,85	0,84	0,64	0,91	1,41	1,24	1,00	0,25	0,23	0,65	0,98	1,08	0,53	2,12	1,57	1,53	2,44
45	0,00	0,35	0,70	0,69	1,29	0,85	0,00	0,51	0,00	0,25	0,70	0,39	0,00	0,00	2,17	1,62	2,65	1,96
46	0,19	0,56	0,00	0,36	0,35	0,43	0,00	0,00	0,00	0,00	0,51	0,19	0,61	1,79	0,00	1,12	0,00	0,97
47	0,18	0,39	0,00	0,00	0,36	0,14	0,00	0,56	0,00	0,00	0,27	0,00	0,59	0,00	0,00	0,00	0,57	0,46
48	0,00	0,00	0,00	0,00	0,19	0,09	0,00	0,00	0,00	0,00	0,27	0,00	0,00	0,00	0,00	0,00	0,00	0,12
49	0,19	0,00	0,00	0,00	0,00	0,07	0,00	0,00	0,00	0,00	0,00	0,00	0,60	0,00	0,00	0,00	0,00	0,00

Ñî °ò%æò†£ àcà æòàí

на 1 000 женщин

Жасы Возраст	Барлық халық Все население						Қала халқы Городское население						Ауыл халқы Сельское население					
	1999	2000	2001	2002	2003	2004	1999	2000	2001	2002	2003	2004	1999	2000	2001	2002	2003	2004
15	2,33	3,13	3,02	2,82	2,29	3,73	1,28	2,08	1,75	2,13	0,44	3,94	2,89	3,68	3,66	3,16	3,17	3,63
16	14,80	12,19	11,58	8,07	7,40	7,91	10,57	5,94	7,34	6,10	5,77	5,67	17,05	15,52	13,80	9,04	8,18	8,89
17	36,01	30,85	28,22	30,52	22,69	24,69	25,48	19,39	20,98	23,75	18,42	15,59	42,48	37,00	32,09	34,08	24,76	28,79
18	78,13	69,44	57,64	47,79	53,37	49,29	45,06	44,31	43,39	34,25	48,17	35,19	102,54	85,33	65,48	55,10	56,07	55,79
19	107,57	101,15	91,01	83,53	79,71	72,86	70,22	67,22	69,63	68,36	65,73	77,34	135,86	126,84	104,93	92,04	87,19	70,65
20	129,12	129,03	124,07	100,73	102,11	99,63	94,20	103,14	91,77	78,73	110,63	100,85	153,85	148,87	149,12	115,18	97,36	99,00
21	121,22	136,25	133,22	124,75	118,96	113,63	101,56	115,25	104,48	92,60	107,45	100,80	134,49	151,36	155,72	150,09	126,58	120,51
22	122,58	127,16	129,17	136,67	137,78	120,76	101,86	100,72	108,32	105,94	116,80	105,41	136,15	145,07	144,25	161,13	154,43	130,55
23	113,51	122,99	113,23	123,81	128,51	122,45	91,36	113,21	97,35	106,39	111,93	99,10	127,81	129,39	124,07	136,62	141,84	140,16
24	104,49	105,06	101,54	111,07	124,21	125,92	83,51	90,51	88,40	95,19	115,61	98,84	118,31	114,50	110,20	121,85	130,49	147,30
25	100,31	89,99	104,36	103,79	111,30	121,67	83,55	68,90	102,73	101,49	112,86	97,10	111,26	103,84	105,43	105,32	110,23	139,08
26	75,89	90,13	86,14	103,36	100,81	97,66	67,68	76,12	75,83	91,13	99,13	92,42	81,17	99,39	92,98	111,37	101,91	101,03
27	84,32	84,80	81,25	81,60	89,15	87,77	74,15	75,83	78,61	80,17	89,66	83,18	90,70	90,60	82,98	82,54	88,82	90,56
28	72,42	74,18	75,84	73,44	77,56	82,35	61,63	67,37	62,96	68,42	81,27	86,80	79,17	78,51	84,27	76,72	75,19	79,71
29	61,04	63,33	69,44	70,26	75,27	74,87	54,12	46,57	58,89	69,65	72,20	73,28	65,46	73,79	76,07	70,66	77,24	75,82
30	57,87	53,30	62,79	63,35	63,49	61,66	51,63	45,24	60,05	58,52	56,42	57,43	61,82	58,47	64,50	66,40	68,00	64,17
31	45,76	46,36	52,56	53,91	55,03	60,42	39,22	41,54	47,66	47,76	60,53	56,17	49,91	49,43	55,67	57,68	51,67	59,36
32	36,69	44,01	44,02	48,52	50,61	50,47	31,75	40,59	34,12	47,27	51,52	47,57	39,85	46,19	50,37	49,31	50,07	52,75
33	34,11	39,11	37,76	45,64	47,51	45,18	23,46	26,99	33,36	45,55	49,07	41,27	40,99	46,91	40,60	45,69	46,55	47,94
34	31,46	31,15	32,67	39,56	37,38	40,84	22,61	25,98	29,87	36,99	34,13	35,51	37,17	34,49	34,47	41,19	39,36	44,34
35	26,25	25,61	31,25	32,90	37,77	35,77	17,58	21,86	30,18	28,10	33,86	29,50	31,95	28,06	31,95	35,95	40,19	39,82
36	15,85	17,19	21,80	24,96	27,69	30,89	10,53	13,63	18,45	22,34	17,15	25,41	19,37	19,55	23,99	26,66	34,21	34,44
37	14,59	12,98	19,86	19,77	26,22	24,76	9,77	10,88	20,06	11,10	25,00	19,44	17,96	14,38	19,72	25,33	26,98	28,11
38	11,82	12,99	12,85	14,27	14,20	19,78	8,30	8,07	9,50	15,56	13,60	14,60	14,33	16,47	15,08	13,41	14,57	22,99
39	10,65	9,43	7,75	13,04	13,83	14,19	6,35	11,71	7,96	9,90	8,00	9,81	13,66	7,80	7,59	15,12	17,58	16,91
40	6,10	6,32	6,04	7,07	8,87	9,99	2,76	6,69	5,27	6,24	9,22	6,17	8,55	6,07	6,59	7,65	8,63	12,39
41	5,42	4,47	5,17	4,02	6,29	6,50	6,34	1,95	3,67	1,61	3,85	4,41	4,73	6,34	6,23	5,75	7,99	7,83
42	3,33	3,73	1,37	3,00	3,23	4,42	0,82	4,31	1,21	0,41	1,24	2,92	5,25	3,28	1,48	4,83	4,61	5,43
43	1,46	1,42	1,91	2,73	2,37	2,85	0,00	0,82	0,41	1,60	1,66	2,30	2,61	1,88	3,07	3,58	2,86	3,25
44	0,56	1,47	1,28	0,88	1,56	1,56	0,00	0,42	0,85	1,21	0,41	1,44	1,02	2,31	1,61	0,62	2,39	1,66
45	0,79	0,75	0,19	0,18	0,89	0,80	0,87	1,25	0,00	0,00	0,83	0,85	0,72	0,34	0,34	0,32	0,93	0,77
46	0,20	0,40	0,39	0,38	0,37	0,35	0,00	0,00	0,00	0,43	0,87	0,36	0,37	0,73	0,70	0,34	0,00	0,35
47	0,20	0,00	0,00	0,00	0,19	0,12	0,00	0,00	0,00	0,00	0,00	0,08	0,37	0,00	0,00	0,00	0,34	0,16
48	0,00	0,00	0,00	0,20	0,20	0,13	0,00	0,00	0,00	0,00	0,00	0,09	0,00	0,00	0,00	0,38	0,36	0,20
49	0,22	0,00	0,00	0,00	0,00	0,04	0,48	0,00	0,00	0,00	0,00	0,00	0,00	0,00	0,00	0,00	0,00	0,12

Әрбір әйелге
1000 әйелге

1 000 әйелге

на 1 000 женщин

Жасы Возраст	Барлық халық Все население						Қала халқы Городское население						Ауыл халқы Сельское население					
	1999	2000	2001	2002	2003	2004	1999	2000	2001	2002	2003	2004	1999	2000	2001	2002	2003	2004
15	2,71	1,76	1,14	1,13	2,01	2,37	2,69	2,38	1,12	0,99	2,36	2,45	2,73	1,03	1,16	1,29	1,60	2,27
16	7,31	7,63	5,45	4,71	5,61	5,73	6,67	7,49	4,91	5,24	6,19	5,21	8,05	7,79	6,09	4,09	4,93	6,34
17	22,95	21,96	18,67	15,02	15,27	16,11	23,00	19,55	18,98	13,96	17,47	17,17	22,89	24,91	18,29	16,33	12,55	14,76
18	53,35	50,51	45,60	39,75	34,49	34,25	45,60	46,79	42,07	40,27	34,95	33,01	66,78	55,95	50,28	39,05	33,87	36,00
19	88,66	82,82	70,28	65,12	66,00	59,78	77,88	73,28	60,77	62,89	66,51	59,11	108,10	100,05	84,96	68,24	65,27	60,80
20	107,26	99,56	95,58	93,71	91,10	90,39	91,60	87,56	80,98	86,86	88,86	91,08	134,85	121,45	122,43	104,49	94,33	89,34
21	114,67	108,45	106,90	105,97	103,77	99,76	99,34	95,57	93,24	92,90	99,06	101,45	141,01	131,02	132,10	130,41	111,38	97,23
22	117,06	113,70	106,91	110,08	118,52	112,03	106,58	96,01	99,98	98,29	112,21	111,12	134,21	143,78	119,07	132,18	130,52	113,54
23	113,11	109,69	100,82	112,95	122,45	127,20	98,65	96,66	90,90	106,02	110,33	117,72	136,60	130,73	117,71	125,31	145,64	145,79
24	100,42	106,01	100,83	104,46	116,03	118,25	91,50	99,58	93,76	101,11	108,69	106,02	115,16	116,32	112,23	110,22	129,47	142,87
25	93,43	100,51	91,89	103,10	104,11	119,89	82,76	92,18	83,37	100,98	102,21	112,22	111,08	114,28	105,52	106,57	107,52	134,44
26	82,65	85,22	86,12	89,76	102,02	104,98	74,48	76,70	80,54	84,55	96,07	94,70	95,71	99,20	95,32	98,17	112,02	123,93
27	79,97	79,12	82,39	83,64	92,78	102,00	68,29	70,07	76,70	77,64	88,18	97,36	98,52	93,55	91,74	93,66	100,35	110,00
28	68,69	71,92	71,66	75,66	89,74	95,73	60,27	67,33	67,32	73,18	87,46	93,09	82,25	79,14	78,62	79,78	93,62	100,18
29	62,38	64,85	64,97	68,79	79,20	80,09	53,24	57,80	56,94	62,90	74,40	73,11	77,02	76,25	77,79	78,44	87,38	92,16
30	51,92	59,27	59,47	69,45	72,75	78,41	44,17	55,90	59,49	62,79	67,09	73,03	64,00	64,73	59,45	80,20	82,20	87,76
31	47,86	52,73	51,56	55,41	63,60	79,47	41,18	43,67	46,11	52,90	59,11	66,93	58,08	66,98	60,45	59,52	70,97	82,95
32	41,96	47,06	44,00	49,90	53,88	64,15	33,22	38,64	36,60	47,39	49,09	59,82	55,02	59,99	55,80	54,07	61,89	74,62
33	36,08	38,69	42,54	47,84	51,75	58,45	31,49	33,79	33,91	42,75	46,18	54,15	42,83	46,04	55,88	56,07	61,12	68,70
34	30,05	32,98	36,80	39,57	43,14	50,63	25,57	28,27	30,24	34,42	37,22	45,56	36,77	39,95	46,74	47,61	52,80	61,84
35	24,81	26,85	28,60	35,24	40,42	43,29	21,04	22,57	24,37	29,71	34,19	39,52	30,65	33,22	34,91	43,72	50,30	51,78
36	21,23	24,14	22,66	29,31	33,33	36,95	18,81	21,12	18,48	26,39	27,50	32,49	25,05	28,84	28,94	33,72	42,37	45,92
37	16,27	18,70	18,49	21,48	23,84	30,46	11,89	15,33	12,60	17,94	22,21	27,08	23,46	24,06	27,74	26,87	26,33	37,25
38	11,44	14,83	14,52	16,95	20,55	23,76	7,47	10,32	12,99	14,27	17,25	19,95	18,33	22,33	16,97	21,22	25,62	30,76
39	9,67	10,86	9,74	11,98	15,10	18,08	7,99	8,66	7,11	8,32	13,88	15,19	12,66	14,68	14,15	17,88	17,07	23,45
40	5,82	7,77	8,04	8,07	9,16	13,08	3,96	5,29	5,37	7,42	7,12	10,43	9,24	12,17	12,71	9,18	12,47	18,01
41	4,30	4,80	4,83	5,37	5,45	9,01	3,00	3,16	1,58	4,02	3,72	7,01	6,67	7,81	10,66	7,78	8,40	12,71
42	2,93	2,62	3,34	3,14	3,96	5,53	1,42	2,15	3,07	2,20	3,29	4,07	5,67	3,48	3,83	4,82	5,16	8,34
43	2,31	1,27	2,07	1,45	2,38	3,36	1,44	0,53	1,67	1,61	2,22	2,35	3,94	2,62	2,82	1,14	2,66	5,34
44	0,69	1,12	0,86	0,75	1,30	1,72	0,53	0,66	0,67	0,78	0,75	1,13	1,02	1,99	1,21	0,71	2,31	2,87
45	0,54	0,62	0,71	0,12	0,38	1,01	0,27	0,80	0,13	0,00	0,00	0,71	1,05	0,26	1,79	0,33	1,06	1,63
46	0,28	0,36	0,50	0,00	0,84	0,41	0,14	0,00	0,27	0,00	0,54	0,31	0,54	1,07	0,92	0,00	1,37	0,60
47	0,19	0,09	0,22	0,12	0,00	0,13	0,00	0,00	0,00	0,00	0,00	0,11	0,56	0,28	0,64	0,35	0,00	0,17
48	0,00	0,00	0,00	0,12	0,00	0,06	0,00	0,00	0,00	0,00	0,00	0,03	0,00	0,00	0,00	0,37	0,00	0,00
49	0,00	0,00	0,00	0,00	0,00	0,05	0,00	0,00	0,00	0,00	0,00	0,00	0,00	0,00	0,00	0,00	0,00	0,00

Ағалардың саны.
Ағалардың саны.

1 000 әйелге

на 1 000 женщин

Жасы Возраст	Барлық халық Все население						Қала халқы Городское население					
	1999	2000	2001	2002	2003	2004	1999	2000	2001	2002	2003	2004
15	0,63	1,62	0,56	0,60	0,62	2,48	0,63	1,62	0,56	0,60	0,62	2,48
16	5,25	3,70	2,78	5,28	4,45	3,66	5,25	3,70	2,78	5,28	4,45	3,66
17	13,60	12,60	10,17	9,60	11,49	19,08	13,60	12,60	10,17	9,60	11,49	19,08
18	24,65	31,75	23,99	23,24	28,74	38,23	24,65	31,75	23,99	23,24	28,74	38,23
19	41,40	43,46	39,33	38,82	37,99	55,14	41,40	43,46	39,33	38,82	37,99	55,14
20	66,56	50,32	41,71	49,71	62,54	76,33	66,56	50,32	41,71	49,71	62,54	76,33
21	76,63	73,27	58,34	60,85	69,15	85,12	76,63	73,27	58,34	60,85	69,15	85,12
22	76,55	76,02	62,19	67,23	66,23	94,51	76,55	76,02	62,19	67,23	66,23	94,51
23	74,31	76,39	71,65	71,81	79,73	90,46	74,31	76,39	71,65	71,81	79,73	90,46
24	67,93	70,74	66,63	74,08	79,38	90,70	67,93	70,74	66,63	74,08	79,38	90,70
25	80,51	70,66	66,30	69,98	79,19	84,41	80,51	70,66	66,30	69,98	79,19	84,41
26	70,42	73,46	58,69	65,69	77,32	89,54	70,42	73,46	58,69	65,69	77,32	89,54
27	64,89	65,65	56,71	61,40	68,91	86,10	64,89	65,65	56,71	61,40	68,91	86,10
28	57,19	56,28	47,01	53,54	65,69	79,60	57,19	56,28	47,01	53,54	65,69	79,60
29	50,26	50,78	47,69	56,30	57,58	71,47	50,26	50,78	47,69	56,30	57,58	71,47
30	37,45	43,24	45,71	47,75	51,28	63,53	37,45	43,24	45,71	47,75	51,28	63,53
31	48,59	37,00	36,20	42,83	49,73	61,92	48,59	37,00	36,20	42,83	49,73	59,05
32	39,21	31,48	32,70	40,42	46,37	52,82	39,21	31,48	32,70	40,42	46,37	53,36
33	35,28	33,01	29,98	32,46	42,43	46,90	35,28	33,01	29,98	32,46	42,43	47,38
34	25,43	28,47	30,16	26,53	32,80	41,09	25,43	28,47	30,16	26,53	32,80	41,51
35	20,16	25,01	28,97	26,45	31,21	36,23	20,16	25,01	28,97	26,45	31,21	36,60
36	18,82	21,63	22,37	24,06	29,38	31,82	18,82	21,63	22,37	24,06	29,38	32,15
37	13,71	17,71	14,19	18,38	25,72	27,72	13,71	17,71	14,19	18,38	25,72	28,00
38	10,87	12,21	14,50	14,19	17,05	22,08	10,87	12,21	14,50	14,19	17,05	22,30
39	9,94	10,54	9,73	12,36	14,01	17,54	9,94	10,54	9,73	12,36	14,01	17,72
40	5,84	7,34	8,94	8,33	10,26	12,77	5,84	7,34	8,94	8,33	10,26	12,90
41	4,91	2,81	5,09	6,30	8,02	10,01	4,91	2,81	5,09	6,30	8,02	10,11
42	3,87	2,45	2,78	2,09	3,35	6,65	3,87	2,45	2,78	2,09	3,35	6,71
43	1,16	1,68	1,65	2,90	3,23	4,15	1,16	1,68	1,65	2,90	3,23	4,19
44	0,00	1,03	0,61	2,37	0,24	2,52	0,00	1,03	0,61	2,37	0,24	2,55
45	0,43	0,35	0,82	0,00	2,19	1,30	0,43	0,35	0,82	0,00	2,19	1,31
46	0,00	0,00	0,42	0,30	0,81	0,77	0,00	0,00	0,42	0,30	0,81	0,78
47	0,00	0,00	0,00	0,00	0,82	0,38	0,00	0,00	0,00	0,00	0,82	0,38
48	0,00	0,00	0,00	0,34	0,00	0,29	0,00	0,00	0,00	0,34	0,00	0,23
49	0,00	0,00	0,00	0,00	0,00	0,28	0,00	0,00	0,00	0,00	0,00	0,27

Ағалардың саны.
Ағалардың саны.

1 000 әйелге

на 1 000 женщин

Жасы Возраст	Барлық халық Все население						Қала халқы Городское население					
	1999	2000	2001	2002	2003	2004	1999	2000	2001	2002	2003	2004
15	1,04	1,02	0,92	0,77	2,03	1,42	1,04	1,02	0,92	0,77	2,03	1,42
16	4,08	6,27	3,68	4,75	5,23	5,32	4,08	6,27	3,68	4,75	5,23	5,32
17	13,26	15,08	10,68	10,77	12,05	15,56	13,26	15,08	10,68	10,77	12,05	15,56
18	26,09	25,98	26,94	29,58	31,53	32,24	26,09	25,98	26,94	29,58	31,53	32,24
19	43,48	44,26	41,55	47,87	55,50	58,07	43,48	44,26	41,55	47,87	55,50	58,07
20	64,03	58,04	50,27	62,43	75,57	88,75	64,03	58,04	50,27	62,43	75,57	88,75
21	76,59	75,78	62,04	75,74	94,13	111,03	76,59	75,78	62,04	75,74	94,13	111,03
22	89,75	87,27	78,07	87,18	89,22	128,11	89,75	87,27	78,07	87,18	89,22	128,11
23	89,22	100,03	90,55	90,75	105,21	122,10	89,22	100,03	90,55	90,75	105,21	122,10
24	90,31	100,57	94,56	105,28	111,91	126,27	90,31	100,57	94,56	105,28	111,91	126,27
25	81,71	100,40	97,03	104,52	117,51	129,63	81,71	100,40	97,03	104,52	117,51	129,63
26	85,28	97,93	90,70	102,36	118,69	129,78	85,28	97,93	90,70	102,36	118,69	129,78
27	81,48	93,01	81,17	97,57	114,84	136,08	81,48	93,01	81,17	97,57	114,84	136,08
28	72,30	84,64	77,06	87,58	112,18	123,57	72,30	84,64	77,06	87,58	112,18	123,57
29	66,64	80,81	74,68	82,91	99,10	115,26	66,64	80,81	74,68	82,91	99,10	115,26
30	65,62	76,82	67,90	79,33	94,34	106,26	65,62	76,82	67,90	79,33	94,34	106,26
31	52,31	64,47	58,70	72,72	83,20	96,80	52,31	64,47	58,70	72,72	83,20	95,14
32	45,46	55,10	51,70	59,72	74,41	85,96	45,46	55,10	51,70	59,72	74,41	86,27
33	42,10	54,91	48,67	52,96	68,28	78,55	42,10	54,91	48,67	52,96	68,28	78,83
34	33,81	46,39	43,93	52,43	59,89	71,69	33,81	46,39	43,93	52,43	59,89	71,94
35	32,23	33,65	37,99	43,83	57,78	63,77	32,23	33,65	37,99	43,83	57,78	64,00
36	24,08	31,07	29,88	38,09	48,35	55,85	24,08	31,07	29,88	38,09	48,35	56,05
37	19,38	24,94	21,78	27,66	36,69	47,35	19,38	24,94	21,78	27,66	36,69	47,52
38	16,62	16,15	20,75	20,06	30,03	37,39	16,62	16,15	20,75	20,06	30,03	37,53

жалғасы

продолжение

Жасы Возраст	Барлық халық Все население						Қала халқы Городское население					
	1999	2000	2001	2002	2003	2004	1999	2000	2001	2002	2003	2004
39	8,76	14,99	12,49	15,51	26,09	28,39	8,76	14,99	12,49	15,51	26,09	28,49
40	8,01	9,88	8,83	14,52	15,36	20,58	8,01	9,88	8,83	14,52	15,36	20,66
41	5,43	6,55	7,85	8,62	12,06	13,89	5,43	6,55	7,85	8,62	12,06	13,94
42	3,33	4,93	3,73	5,80	5,85	8,95	3,33	4,93	3,73	5,80	5,85	8,98
43	1,20	1,63	1,78	2,90	3,62	5,52	1,20	1,63	1,78	2,90	3,62	5,54
44	0,65	1,20	1,55	1,25	1,59	3,45	0,65	1,20	1,55	1,25	1,59	3,46
45	0,60	0,84	0,78	0,66	1,49	1,79	0,60	0,84	0,78	0,66	1,49	1,80
46	0,13	0,49	0,11	0,67	1,05	0,92	0,13	0,49	0,11	0,67	1,05	0,92
47	0,13	0,13	0,11	0,11	0,54	0,43	0,13	0,13	0,11	0,11	0,54	0,43
48	0,52	0,66	0,12	0,11	0,13	0,23	0,52	0,66	0,12	0,11	0,13	0,26
49	0,13	0,27	0,12	0,00	0,00	0,16	0,13	0,27	0,12	0,00	0,00	0,08

5.4. 1000 әйелге туғандар саны
Число родившихся на 1000 женщин

1 000 әйелге туғандар саны

число родившихся на 1 000 женщин

	15-49	Аналардың жас топтары Возрастные группы матерей						
		15-19	20-24	25-29	30-34	35-39	40-44	45-49
Алғашқы туғандар								
Алғашқы туғандар								
1999	45,23	42,77	121,23	86,52	43,28	18,30	4,94	0,46
2000	48,48	40,15	134,01	91,99	53,01	21,39	4,26	0,53
2001	50,50	38,64	142,10	98,63	57,82	22,86	5,23	0,42
2002	49,41	33,62	136,54	98,69	61,51	25,81	4,86	0,15
2003	51,21	31,62	135,80	105,13	63,85	30,16	6,98	0,37
2004	53,63	32,41	133,42	114,56	69,30	33,93	6,31	0,29
Алғашқы туғандар								
Алғашқы туғандар								
1999	52,63	28,82	129,09	97,77	60,01	29,31	6,68	0,80
2000	52,88	28,51	129,64	101,67	61,92	28,97	6,76	0,59
2001	51,33	23,00	127,98	97,52	65,63	30,01	7,07	0,50
2002	52,00	21,26	124,03	106,48	66,43	34,19	6,90	0,33
2003	55,79	21,21	130,09	117,12	72,29	38,82	8,55	0,49
2004	61,58	22,93	137,67	127,42	83,19	47,52	10,67	0,39
Алғашқы туғандар								
Алғашқы туғандар								
1999	55,24	35,92	140,18	102,90	60,30	25,27	6,15	0,85
2000	56,59	33,09	140,30	109,92	66,57	28,88	6,53	0,58
2001	54,90	30,04	137,36	106,30	67,04	30,40	7,40	0,66
2002	55,55	25,97	135,68	111,58	71,33	34,55	7,83	0,60
2003	59,77	25,99	138,06	121,69	80,83	41,23	9,53	0,81
2004	63,06	25,45	135,31	130,61	90,50	48,22	11,16	1,01
Алғашқы туғандар								
Алғашқы туғандар								
1999	70,56	36,66	157,16	125,79	85,58	46,78	11,86	0,73
2000	69,46	31,89	157,87	127,70	88,34	44,52	12,50	1,13
2001	68,99	30,19	156,17	129,01	90,19	48,91	11,74	0,50
2002	70,01	25,78	153,28	136,05	96,60	53,98	13,82	1,02
2003	75,47	27,67	165,64	152,22	102,66	57,21	14,39	0,96
2004	76,01	26,77	159,45	153,24	111,87	58,40	16,22	0,99
Алғашқы туғандар								
Алғашқы туғандар								
1999	46,11	33,34	119,36	83,61	49,96	23,73	5,31	0,88
2000	47,60	31,49	126,35	92,65	50,23	25,08	4,81	0,48
2001	47,70	26,68	124,90	95,98	57,97	25,60	4,81	0,21
2002	48,81	23,43	118,86	103,28	64,19	30,79	6,42	0,40
2003	53,36	24,05	132,84	108,88	73,43	35,46	6,48	0,38
2004	57,49	26,52	138,96	121,53	75,91	38,99	7,66	0,32
Алғашқы туғандар								
Алғашқы туғандар								
1999	60,43	32,10	137,61	113,03	66,59	32,84	7,06	1,13
2000	63,66	30,25	147,79	117,88	76,02	34,74	7,81	1,51
2001	64,11	28,66	149,07	119,92	79,57	37,83	8,21	1,32
2002	59,27	24,75	141,10	110,80	73,82	36,26	9,06	0,77
2003	67,11	26,50	153,84	130,91	86,09	44,35	10,34	0,47
2004	74,77	28,60	166,83	149,03	97,95	51,66	11,03	0,69

жалғасы

продолжение

	15-49	Аналардың жас топтары Возрастные группы матерей						
		15-19	20-24	25-29	30-34	35-39	40-44	45-49
Әрбір 1000 әйелге туылатын баланың саны								
1999	44,43	37,37	116,09	80,64	46,32	19,89	4,77	0,41
2000	42,02	31,48	108,60	79,79	46,46	19,00	4,22	0,43
2001	43,48	30,38	106,58	87,33	49,23	22,77	4,55	0,46
2002	44,99	28,83	108,99	90,51	55,20	24,22	5,12	0,21
2003	48,77	28,23	116,92	99,56	60,19	28,55	6,33	0,28
2004	51,16	28,11	118,73	104,06	66,37	31,64	6,57	0,28
Туылатын баланың жынысына қарай								
1999	39,97	40,96	111,11	68,73	40,06	14,56	3,50	0,31
2000	40,32	37,34	110,73	76,93	40,94	15,09	3,31	0,21
2001	41,11	35,24	109,26	82,39	43,81	17,56	4,07	0,25
2002	42,50	31,40	111,08	85,81	51,60	20,89	3,56	0,30
2003	44,75	30,66	112,97	93,22	55,66	23,82	4,77	0,38
2004	44,81	30,00	108,37	93,20	58,82	26,01	4,53	0,20
Туылатын баланың денсаулығына қарай								
1999	83,55	32,76	178,45	146,47	103,52	57,39	13,60	1,38
2000	81,30	28,33	178,08	145,03	100,95	57,28	13,63	1,02
2001	77,60	24,55	171,69	142,36	99,39	54,31	15,19	0,69
2002	75,84	20,42	168,23	141,73	103,52	54,98	14,14	0,65
2003	77,07	19,57	161,14	154,11	105,91	60,74	14,10	0,38
2004	85,00	19,40	169,72	173,43	121,84	71,00	18,00	0,84
Туылатын баланың өмір сүру ұзақтығына қарай								
1999	71,58	37,48	162,33	126,88	84,34	46,11	11,63	0,36
2000	70,83	31,51	161,81	131,87	88,18	44,68	10,53	0,80
2001	74,75	31,38	171,35	136,60	99,69	51,40	8,80	1,01
2002	80,18	31,00	178,49	157,74	105,79	54,86	11,05	0,63
2003	83,52	30,90	179,35	163,73	114,68	61,44	13,02	0,20
2004	93,31	30,45	189,99	187,72	134,03	69,40	17,54	0,83
Туылатын баланың анасының біліміне қарай								
1999	89,06	32,74	212,22	162,77	102,27	45,25	10,37	1,05
2000	88,30	28,83	202,67	168,10	106,58	49,71	13,00	1,55
2001	87,95	27,99	200,45	171,10	109,92	51,18	12,09	1,24
2002	85,88	24,64	195,41	169,81	109,19	53,26	12,46	0,90
2003	89,84	24,80	204,76	179,94	113,58	56,48	12,91	1,12
2004	99,13	25,39	220,24	199,99	128,77	66,41	15,13	1,07
Туылатын баланың анасының жұмыс істейтініне қарай								
1999	38,95	35,72	103,67	71,17	38,74	16,57	3,62	0,11
2000	39,77	32,76	106,71	74,13	43,73	16,55	3,47	0,26
2001	39,42	27,93	104,47	77,14	46,56	17,76	3,81	0,15
2002	41,56	26,54	106,79	86,13	51,58	19,93	3,73	0,22
2003	44,41	26,47	112,40	94,55	52,99	24,80	4,43	0,47
2004	47,81	26,29	113,62	101,01	64,06	29,99	5,63	0,24
Туылатын баланың анасының жұмыс істейтініне қарай								
1999	42,20	43,75	118,24	79,18	40,85	15,55	3,48	0,29
2000	42,64	39,86	124,10	80,78	42,62	15,24	3,56	0,24
2001	42,50	36,13	120,27	83,75	46,01	18,06	3,20	0,16
2002	43,20	33,08	118,88	86,77	50,36	20,46	3,55	0,16
2003	44,82	31,85	121,35	90,92	51,05	23,46	4,41	0,35
2004	44,81	31,11	115,57	92,84	52,14	25,04	4,67	0,15
Туылатын баланың анасының жұмыс істейтініне қарай								
1999	40,69	33,22	110,53	77,76	41,42	16,43	3,28	0,21
2000	41,16	30,81	107,48	80,70	46,14	18,78	3,62	0,23
2001	39,54	26,62	102,24	79,66	46,99	18,48	3,89	0,30
2002	41,39	23,97	105,34	84,43	52,66	22,57	3,75	0,07
2003	44,58	23,73	109,88	93,72	57,27	26,30	4,38	0,25
2004	47,47	23,21	108,75	100,71	66,67	30,71	6,07	0,16
Туылатын баланың анасының жұмыс істейтініне қарай								
1999	33,65	18,87	72,35	64,81	37,27	14,66	3,31	0,09
2000	33,47	20,08	69,15	63,50	34,85	17,42	3,23	0,08
2001	30,70	16,81	59,99	55,41	35,21	17,96	4,05	0,27
2002	33,65	17,58	64,94	61,49	38,33	19,06	4,50	0,13
2003	38,24	19,45	71,73	69,97	44,78	23,46	5,12	0,83
2004	46,26	27,14	87,78	82,42	53,87	27,43	6,82	0,44
Туылатын баланың анасының жұмыс істейтініне қарай								
1999	37,53	19,89	81,55	77,65	47,99	19,98	3,82	0,30
2000	42,76	20,62	83,42	91,45	59,87	23,85	4,98	0,48
2001	39,44	17,97	74,16	84,22	54,58	24,25	4,85	0,25
2002	45,42	19,48	84,22	95,06	63,92	28,73	6,68	0,32
2003	54,02	22,46	95,84	112,57	76,49	39,73	7,68	0,66
2004	63,23	24,49	115,98	126,99	88,71	47,50	9,35	0,43

5.6. Әрбір 1000-ге туылатын баланың саны мен өлім-жітімдерінің деңгейі
 1000-ге туылатын баланың саны мен өлім-жітімдерінің деңгейі

	Туудың жиынтық коэффициенті Суммарный коэффициент рождаемости						Туудың нетто-коэффициенті Нетто - коэффициент рождаемости					
	1999	2000	2001	2002	2003	2004	1999	2000	2001	2002	2003	2004
Әрбір 1000-ге туылатын баланың саны мен өлім-жітімдерінің деңгейі												
Қазақстан	1,80	1,85	1,84	1,88	2,03	2,21	1,69	1,73	1,72	1,77	1,91	2,08
Ақмола	1,61	1,75	1,85	1,83	1,89	1,97	1,50	1,63	1,71	1,71	1,77	1,84
Ақтөбе	1,77	1,80	1,77	1,81	1,95	2,16	1,66	1,67	1,64	1,68	1,81	2,01
Алматы	1,88	1,95	1,91	1,95	2,11	2,23	1,77	1,84	1,81	1,85	2,00	2,10
Атырау	2,34	2,33	2,34	2,41	2,62	2,65	2,16	2,16	2,18	2,24	2,45	2,47
Батыс Қазақстан	1,59	1,67	1,69	1,75	1,92	2,06	1,49	1,57	1,58	1,64	1,80	1,94
Жамбыл	1,96	2,09	2,13	1,99	2,27	2,54	1,84	1,95	2,01	1,88	2,15	2,40
Қарағанды	1,53	1,46	1,51	1,57	1,70	1,78	1,42	1,35	1,41	1,47	1,59	1,66
Қостанай	1,41	1,44	1,47	1,53	1,62	1,61	1,31	1,34	1,38	1,44	1,51	1,51
Қызылорда	2,68	2,63	2,54	2,52	2,59	2,89	2,48	2,44	2,37	2,34	2,42	2,71
Маңғыстау	2,36	2,36	2,51	2,71	2,83	3,16	2,17	2,16	2,30	2,51	2,65	2,95
Оңтүстік Қазақстан	2,84	2,86	2,88	2,84	2,98	3,30	2,69	2,70	2,71	2,68	2,83	3,13
Павлодар	1,36	1,40	1,40	1,48	1,59	1,71	1,27	1,30	1,30	1,39	1,50	1,61
Солтүстік Қазақстан	1,53	1,55	1,55	1,58	1,63	1,62	1,43	1,45	1,46	1,48	1,54	1,52
Шығыс Қазақстан	1,42	1,45	1,40	1,47	1,58	1,69	1,33	1,35	1,30	1,37	1,48	1,57
Астана қ.ә.	1,05	1,03	0,94	1,02	1,16	1,41	1,00	0,99	0,89	0,97	1,11	1,35
Алматы қ.ә.	1,25	1,42	1,30	1,49	1,77	2,05	1,18	1,34	1,24	1,42	1,68	1,94
Әрбір 1000-ге өлетін баланың саны мен өлім-жітімдерінің деңгейі												
Қазақстан	1,55	1,60	1,60	1,68	1,89	2,09	1,45	1,50	1,50	1,58	1,77	1,96
Ақмола	1,45	1,63	1,77	1,85	1,93	2,11	1,35	1,53	1,64	1,72	1,80	1,97
Ақтөбе	1,55	1,68	1,73	1,79	2,17	2,42	1,45	1,56	1,61	1,67	2,01	2,25
Алматы	1,81	1,87	1,91	2,00	2,23	2,34	1,69	1,75	1,80	1,89	2,10	2,19
Атырау	2,26	2,46	2,44	2,45	2,81	3,02	2,07	2,27	2,26	2,27	2,63	2,81
Батыс Қазақстан	1,23	1,30	1,41	1,51	1,76	1,89	1,14	1,21	1,32	1,43	1,65	1,78
Жамбыл	1,55	1,70	1,74	1,65	1,88	2,17	1,44	1,57	1,62	1,54	1,76	2,03
Қарағанды	1,55	1,51	1,58	1,62	1,82	1,92	1,43	1,40	1,47	1,51	1,70	1,79
Қостанай	1,17	1,18	1,24	1,36	1,50	1,48	1,10	1,11	1,16	1,29	1,39	1,39
Қызылорда	2,50	2,44	2,39	2,48	2,63	2,96	2,31	2,26	2,22	2,29	2,45	2,77
Маңғыстау	2,16	2,17	2,33	2,57	2,70	3,05	1,98	1,99	2,14	2,39	2,53	2,83
Оңтүстік Қазақстан	2,35	2,30	2,24	2,28	2,56	2,96	2,21	2,16	2,11	2,15	2,39	2,77
Павлодар	1,26	1,34	1,35	1,44	1,54	1,70	1,18	1,24	1,25	1,35	1,45	1,61
Солтүстік Қазақстан	1,20	1,26	1,32	1,36	1,52	1,43	1,12	1,19	1,25	1,28	1,43	1,34
Шығыс Қазақстан	1,24	1,28	1,25	1,36	1,49	1,57	1,16	1,20	1,16	1,27	1,39	1,46
Астана қ.ә.	1,05	1,03	0,94	1,02	1,16	1,41	1,00	0,99	0,89	0,97	1,11	1,35
Алматы қ.ә.	1,25	1,42	1,30	1,49	1,77	2,05	1,18	1,34	1,24	1,42	1,68	1,94
Әрбір 1000-ге туылатын баланың саны мен өлім-жітімдерінің деңгейі												
Қазақстан	2,18	2,21	2,21	2,19	2,27	2,41	2,05	2,08	2,08	2,06	2,14	2,27
Ақмола	1,75	1,86	1,92	1,81	1,86	1,84	1,64	1,73	1,79	1,70	1,75	1,72
Ақтөбе	2,10	1,98	1,83	1,84	1,69	1,84	1,97	1,84	1,70	1,71	1,56	1,72
Алматы	1,91	1,99	1,91	1,93	2,06	2,18	1,81	1,89	1,82	1,84	1,96	2,07
Атырау	2,47	2,15	2,22	2,37	2,36	2,16	2,30	2,00	2,07	2,21	2,22	2,03
Батыс Қазақстан	1,89	1,99	1,95	1,97	2,09	2,24	1,77	1,86	1,81	1,84	1,96	2,11
Жамбыл	2,35	2,47	2,51	2,33	2,65	2,90	2,23	2,33	2,38	2,21	2,52	2,76
Қарағанды	1,47	1,21	1,18	1,37	1,10	1,02	1,36	1,13	1,10	1,28	1,02	0,96
Қостанай	1,71	1,75	1,77	1,75	1,78	1,79	1,58	1,62	1,65	1,64	1,68	1,68
Қызылорда	2,99	2,97	2,82	2,60	2,56	2,81	2,80	2,78	2,63	2,43	2,40	2,64
Маңғыстау	3,24	3,18	3,29	3,28	3,39	3,63	2,97	2,95	3,02	3,04	3,17	3,43
Оңтүстік Қазақстан	3,20	3,28	3,37	3,27	3,30	3,55	3,03	3,11	3,18	3,10	3,16	3,39
Павлодар	1,55	1,52	1,51	1,58	1,71	1,76	1,45	1,42	1,40	1,48	1,62	1,65
Солтүстік Қазақстан	1,75	1,75	1,71	1,72	1,70	1,73	1,64	1,63	1,60	1,62	1,61	1,63
Шығыс Қазақстан	1,73	1,73	1,65	1,65	1,75	1,88	1,62	1,61	1,54	1,54	1,65	1,77

жалғасы

продолжение

	Ұдайы өсіп-өнудің брутто-коэффициенті Брутто-коэффициент воспроизводства						Ұдайы өсіп-өнудің нетто-коэффициенті Нетто - коэффициент воспроизводства						
	1999	2000	2001	2002	2003	2004	1999	2000	2001	2002	2003	2004	
Қазақстан Республикасының әкімшілік аймақтары бойынша													
Қазақстан Республикасы	0,872	0,900	0,893	0,919	0,986	1,072	0,837	0,867	0,859	0,887	0,953	1,037	Қазақстан Республикасы
Ақмола	0,778	0,856	0,885	0,888	0,903	0,966	0,746	0,824	0,850	0,860	0,871	0,931	Ақмолинская
Ақтөбе	0,862	0,869	0,845	0,881	0,938	1,038	0,829	0,828	0,807	0,844	0,896	1,001	Актюбинская
Алматы	0,907	0,952	0,940	0,953	1,020	1,076	0,873	0,920	0,912	0,925	0,988	1,042	Алматинская
Атырау	1,137	1,115	1,111	1,183	1,251	1,294	1,080	1,062	1,069	1,133	1,204	1,249	Атырауская
Батыс Қазақстан	0,767	0,812	0,810	0,882	0,952	1,016	0,732	0,783	0,775	0,847	0,918	0,982	З-Казахстанская
Жамбыл	0,957	1,029	1,044	0,971	1,112	1,245	0,917	0,989	1,008	0,937	1,073	1,204	Жамбылская
Қарағанды	0,739	0,708	0,732	0,768	0,835	0,863	0,707	0,682	0,705	0,738	0,807	0,833	Карагандинская
Қостанай	0,667	0,698	0,724	0,739	0,790	0,772	0,639	0,669	0,697	0,713	0,760	0,746	Костанайская
Қызылорда	1,287	1,301	1,247	1,225	1,284	1,404	1,220	1,239	1,188	1,165	1,225	1,351	Кызылординская
Маңғыстау	1,124	1,135	1,202	1,330	1,369	1,516	1,069	1,078	1,145	1,278	1,318	1,463	Мангистауская
Оңтүстік Қазақстан	1,379	1,398	1,392	1,393	1,453	1,604	1,328	1,348	1,337	1,343	1,405	1,554	Ю-Казахстанская
Павлодар	0,660	0,697	0,673	0,736	0,765	0,830	0,632	0,669	0,648	0,709	0,743	0,804	Павлодарская
Солтүстік Қазақстан	0,730	0,749	0,741	0,764	0,774	0,781	0,705	0,724	0,717	0,739	0,749	0,753	С-Казахстанская
Шығыс Қазақстан	0,688	0,700	0,685	0,718	0,761	0,819	0,661	0,675	0,660	0,693	0,734	0,790	В-Казахстанская
Астана қ.ә.	0,509	0,500	0,456	0,487	0,568	0,689	0,488	0,481	0,438	0,468	0,548	0,665	Астана г.а.
Алматы қ.ә.	0,599	0,692	0,633	0,726	0,846	0,986	0,574	0,660	0,607	0,696	0,814	0,944	Алматы г.а.
Қазақстан Республикасының облыстары бойынша													
Қазақстан Республикасы	0,747	0,782	0,774	0,819	0,914	1,015	0,718	0,753	0,746	0,790	0,882	0,982	Қазақстан Республикасы
Ақмола	0,705	0,802	0,832	0,905	0,928	1,037	0,677	0,780	0,797	0,876	0,895	1,003	Ақмолинская
Ақтөбе	0,752	0,808	0,821	0,880	1,035	1,170	0,725	0,773	0,788	0,844	0,990	1,128	Актюбинская
Алматы	0,856	0,919	0,930	0,968	1,081	1,137	0,821	0,884	0,904	0,939	1,043	1,096	Алматинская
Атырау	1,100	1,182	1,152	1,207	1,346	1,492	1,043	1,129	1,107	1,158	1,297	1,432	Атырауская
Батыс Қазақстан	0,601	0,636	0,663	0,770	0,891	0,927	0,570	0,615	0,638	0,745	0,859	0,894	З-Казахстанская
Жамбыл	0,768	0,836	0,840	0,795	0,913	1,079	0,734	0,796	0,805	0,760	0,877	1,035	Жамбылская
Қарағанды	0,750	0,738	0,763	0,787	0,894	0,930	0,721	0,711	0,735	0,757	0,865	0,898	Карагандинская
Қостанай	0,558	0,574	0,614	0,654	0,726	0,703	0,538	0,555	0,593	0,632	0,696	0,681	Костанайская
Қызылорда	1,184	1,196	1,167	1,184	1,290	1,440	1,124	1,142	1,110	1,125	1,231	1,386	Кызылординская
Маңғыстау	1,038	1,045	1,109	1,270	1,304	1,441	0,989	0,993	1,056	1,224	1,256	1,388	Мангистауская
Оңтүстік Қазақстан	1,139	1,129	1,088	1,106	1,236	1,438	1,093	1,085	1,050	1,064	1,187	1,387	Ю-Казахстанская
Павлодар	0,605	0,664	0,651	0,715	0,736	0,837	0,582	0,637	0,628	0,689	0,716	0,815	Павлодарская
Солтүстік Қазақстан	0,573	0,625	0,628	0,661	0,717	0,688	0,551	0,604	0,610	0,638	0,690	0,663	С-Казахстанская
Шығыс Қазақстан	0,592	0,618	0,620	0,658	0,716	0,766	0,569	0,598	0,598	0,637	0,689	0,739	В-Казахстанская
Астана қ.ә.	0,509	0,500	0,456	0,487	0,568	0,689	0,488	0,481	0,438	0,468	0,548	0,665	Астана г.а.
Алматы қ.ә.	0,599	0,692	0,633	0,726	0,846	0,986	0,574	0,660	0,607	0,696	0,814	0,944	Алматы г.а.
Қазақстан Республикасының аудандары бойынша													
Қазақстан Республикасы	1,056	1,077	1,075	1,077	1,104	1,166	1,014	1,037	1,034	1,039	1,067	1,129	Қазақстан Республикасы
Ақмола	0,846	0,906	0,935	0,873	0,884	0,899	0,809	0,866	0,900	0,845	0,852	0,865	Ақмолинская
Ақтөбе	1,023	0,963	0,883	0,889	0,816	0,877	0,981	0,914	0,839	0,849	0,777	0,844	Актюбинская
Алматы	0,931	0,967	0,946	0,949	0,997	1,052	0,898	0,938	0,918	0,920	0,967	1,021	Алматинская
Атырау	1,196	1,020	1,060	1,160	1,124	1,036	1,139	0,970	1,024	1,110	1,081	1,009	Атырауская
Батыс Қазақстан	0,904	0,962	0,941	0,991	1,017	1,108	0,864	0,925	0,898	0,947	0,980	1,074	З-Казахстанская
Жамбыл	1,140	1,215	1,242	1,142	1,307	1,409	1,096	1,177	1,203	1,107	1,265	1,369	Жамбылская
Қарағанды	0,683	0,562	0,582	0,673	0,528	0,489	0,644	0,541	0,560	0,646	0,505	0,472	Карагандинская
Қостанай	0,807	0,853	0,861	0,849	0,875	0,867	0,768	0,812	0,827	0,817	0,844	0,835	Костанайская
Қызылорда	1,473	1,489	1,392	1,300	1,285	1,362	1,397	1,412	1,330	1,238	1,226	1,308	Кызылординская
Маңғыстау	1,523	1,528	1,596	1,587	1,648	1,819	1,439	1,453	1,517	1,511	1,581	1,764	Мангистауская
Оңтүстік Қазақстан	1,553	1,597	1,626	1,615	1,618	1,728	1,498	1,543	1,558	1,559	1,572	1,679	Ю-Казахстанская
Павлодар	0,767	0,762	0,715	0,779	0,831	0,825	0,732	0,732	0,686	0,750	0,805	0,791	Павлодарская
Солтүстік Қазақстан	0,836	0,831	0,817	0,833	0,813	0,839	0,810	0,803	0,789	0,807	0,789	0,810	С-Казахстанская
Шығыс Қазақстан	0,845	0,834	0,794	0,817	0,841	0,913	0,812	0,803	0,763	0,787	0,812	0,882	В-Казахстанская

5.7. / Ұт ооґаі ааә і аі μ°і ооо Ғі үооооаі ооәәі
І аәәі өі аааі і Ба Ғ Ғі үооооаі оБ і аәәі өі ааааі і аәәі

	Өлі туғандар саны, адам Число мертворожденных, человек						1 000 тірі және өлі туғандарға на 1 000 родившихся живыми и мертвыми					
	1999	2000	2001	2002	2003	2004	1999	2000	2001	2002	2003	2004
аәәі оооооаі аәәі												
аәәі оооооаі	1899	1812	1719	1748	1768	1729	8,65	8,09	7,70	7,64	7,08	6,29
Ақмола	82	65	63	61	59	73	8,39	6,41	6,11	6,11	5,65	6,61
Ақтөбе	106	118	108	122	106	91	10,65	11,77	11,05	12,17	9,74	7,47
Алматы	134	140	120	112	172	166	5,79	5,86	5,13	4,67	6,56	5,91
Атырау	97	94	72	102	90	78	11,64	11,29	8,56	11,64	9,33	7,87
Батыс Қазақстан	70	69	61	75	70	68	9,17	8,79	7,74	9,16	7,71	6,88
Жамбыл	109	98	94	86	97	70	6,75	5,74	5,44	5,33	5,25	3,37
Қарағанды	150	148	141	138	105	109	8,64	9,13	8,51	8,09	5,68	5,59
Қостанай	129	111	97	79	107	87	11,67	10,21	8,95	7,17	9,23	7,51
Қызылорда	108	125	113	99	81	87	8,27	9,73	9,14	8,10	6,44	6,21
Маңғыстау	67	68	65	67	82	73	10,75	10,89	9,61	8,90	10,04	7,72
Оңтүстік Қазақстан	351	347	388	402	375	415	7,67	7,44	8,12	8,40	7,29	7,13
Павлодар	90	64	50	43	45	42	10,11	7,17	5,74	4,72	4,62	4,00
Солтүстік Қазақстан	61	50	42	62	70	45	7,56	6,20	5,27	7,68	8,39	5,44
Шығыс Қазақстан	160	131	137	131	133	148	9,40	7,64	8,33	7,64	7,22	7,57
Астана қ.ә.	55	43	45	40	48	55	14,45	9,54	9,38	7,11	7,39	6,84
Алматы қ.ә.	130	141	123	129	128	122	9,86	9,37	8,85	7,95	6,49	5,13
аәәі оооооаі аәәі												
аәәі оооооаі	1194	1147	1059	1050	1169	1196	10,72	9,92	9,10	8,52	8,36	7,61
Ақмола	56	45	44	43	35	51	13,28	9,93	9,27	8,84	6,79	8,83
Ақтөбе	62	77	66	64	85	74	12,14	14,09	11,91	11,21	12,21	9,42
Алматы	37	47	39	45	47	57	5,39	6,68	5,50	6,03	5,57	6,32
Атырау	67	71	53	64	65	59	13,73	13,36	10,04	11,98	10,61	8,99
Батыс Қазақстан	51	51	36	29	36	29	19,33	18,61	11,97	8,74	9,03	6,61
Жамбыл	75	66	61	54	65	52	11,86	9,67	8,87	8,33	8,74	6,04
Қарағанды	143	139	131	129	101	106	9,77	9,89	9,02	8,74	6,05	5,93
Қостанай	69	57	49	38	74	71	13,45	11,52	9,79	7,03	12,37	11,78
Қызылорда	65	83	78	58	57	65	8,39	11,05	10,74	7,80	7,28	7,46
Маңғыстау	60	62	56	51	64	57	13,12	13,41	11,18	9,02	10,45	8,03
Оңтүстік Қазақстан	146	127	139	159	194	255	9,71	8,26	8,72	9,72	10,40	11,53
Павлодар	54	33	31	29	29	31	9,80	5,82	5,55	4,90	4,59	4,48
Солтүстік Қазақстан	30	19	24	34	63	23	11,91	7,26	8,85	12,28	20,37	8,36
Шығыс Қазақстан	94	86	84	84	78	89	10,23	9,14	9,23	8,50	7,21	7,74
Астана қ.ә.	55	43	45	40	48	55	14,45	9,54	9,38	7,11	7,39	6,84
Алматы қ.ә.	130	141	123	129	128	122	9,86	9,37	8,85	7,95	6,49	5,13
аәәі оооооаі аәәі												
аәәі оооооаі	705	665	660	698	599	533	6,52	6,15	6,18	6,60	5,45	4,53
Ақмола	26	20	19	18	24	22	4,68	3,57	3,42	3,52	4,54	4,17
Ақтөбе	44	41	42	58	21	17	9,08	8,99	9,93	13,44	5,35	3,93
Алматы	97	93	81	67	125	109	5,96	5,51	4,97	4,06	7,03	5,72
Атырау	30	23	19	38	25	19	8,69	7,63	6,06	11,11	7,11	5,67
Батыс Қазақстан	19	18	25	46	34	39	3,81	3,52	5,13	9,45	6,68	7,09
Жамбыл	34	32	33	32	32	18	3,46	3,12	3,17	3,32	2,90	1,48
Қарағанды	7	9	10	9	4	3	2,57	4,16	4,91	3,92	2,25	1,86
Қостанай	60	54	48	41	33	16	10,12	9,12	8,23	7,30	5,88	2,87
Қызылорда	43	42	35	41	24	22	8,09	7,88	6,86	8,56	5,06	4,15
Маңғыстау	7	6	9	16	18	16	4,22	3,69	5,14	8,55	8,81	6,79
Оңтүстік Қазақстан	205	220	249	243	181	160	6,66	7,03	7,81	7,71	5,52	4,43
Павлодар	36	31	19	14	16	11	10,60	9,53	6,08	4,38	4,67	3,21
Солтүстік Қазақстан	31	31	18	28	7	22	5,59	5,69	3,42	5,28	1,33	3,99
Шығыс Қазақстан	66	45	53	47	55	59	8,42	5,81	7,22	6,47	7,23	7,34

5.8. ~ àààí àß ò%àííòàð ààí ß
×íæ°í àÀí ðòí à

	Жасанды түсіктер саны Число абортів						
	1999	2000	2001	2002	2003	2004	
ààà ðòàí —àæí óÆ°ííàæß	138197	134111	136787	124523	127180	129495	—àæí óÆ°ííàæß °ààí ðòàí
Ақмола	7598	8768	11165	8838	11920	11276	Ақмолинская
Ақтөбе	7907	8039	6893	5815	5637	5061	Актюбинская
Алматы	8904	7926	6795	8393	5428	5134	Алматинская
Атырау	2597	1957	1962	2073	1831	1729	Атырауская
Батыс Қазақстан	6966	6610	7368	7299	7101	7061	Западно-Казахстанская
Жамбыл	8813	8969	8704	6579	6303	6422	Жамбылская
Қарағанды	17350	16833	17764	16505	16526	15997	Қарағандинская
Қостанай	7641	6369	7205	8471	8775	8794	Қостанайская
Қызылорда	2997	2801	3062	2374	1841	1775	Қызылординская
Маңғыстау	2886	2756	2343	2164	2359	3698	Мангистауская
Оңтүстік Қазақстан	9243	7758	7756	7569	7028	6963	Южно-Казахстанская
Павлодар	6551	7473	5941	6089	5773	5561	Павлодарская
Солтүстік Қазақстан	8257	7608	7290	7284	7082	7267	Северо-Казахстанская
Шығыс Қазақстан	18338	18039	19016	16566	15657	17129	Восточно-Казахстанская
Астана қ.ә.	6185	8876	8955	6562	7154	8113	Астана г.а.
Алматы қ.ә.	15964	13389	14568	11942	16765	17515	Алматы г.а.

5.9. ~ àààí àß ò%àííòàðàæ àæ°í ß Àí ÿòòíòíàí ðòàðí æ°í à àààí àß ò%àííòàð æíí°íàí
Æòíà Àí ÿòòíòíàí ðß àÀí ðòí à í ÷àðòí ðà àÀí ðòí à

	Жасанды түсіктердің жалпы коэффициенттері Общие коэффициенты абортов					Жасанды түсіктер жиілігі Частота абортов							
	15-49 жастағы 1 000 әйелге на 1 000 женщин 15-49 лет					100 туғандарға на 100 родившихся							
	1999	2000	2001	2002	2003	2004	1999	2000	2001	2002	2003	2004	
ақса жолі													—ағаі оА°ііааß °ааі жолі
—ағаі оА°ііааß	33,99	32,81	33,23	29,97	30,24	30,39	63,52	60,40	61,76	54,82	51,29	47,43	Ақмолинская
Ақмола	35,45	42,19	55,04	44,03	58,84	55,09	78,37	87,03	109,00	89,11	114,89	102,73	Актюбинская
Ақтөбе	42,26	42,90	36,62	30,54	29,17	25,78	80,30	81,14	71,34	58,73	52,29	41,85	Алматинская
Алматы	21,38	18,87	16,03	19,55	12,46	11,60	38,71	33,35	29,20	35,20	20,84	18,40	Атырауская
Атырау	22,25	16,51	16,23	16,75	14,46	13,36	31,54	23,76	23,53	23,93	19,17	17,58	3-Қазақстанская
Батыс Қазақстан	42,47	40,44	44,94	43,92	42,05	41,34	92,12	84,97	94,20	89,98	78,81	71,90	Жамбылская
Жамбыл	33,19	33,62	32,45	24,31	23,02	23,22	54,92	52,82	50,62	41,02	34,30	31,05	Қарағандинская
Қарағанды	44,80	44,03	47,04	43,91	43,85	42,25	100,84	104,77	108,18	97,58	89,91	82,57	Қостанайская
Қостанай	27,94	23,87	27,58	32,89	34,19	34,25	69,92	59,20	67,10	77,40	76,40	76,44	Қызылординская
Қызылорда	19,33	17,90	19,40	14,85	11,36	10,84	23,13	22,02	24,99	19,58	14,74	12,75	Мангистауская
Маңғыстау	33,52	31,59	26,15	23,26	24,36	36,77	46,82	44,60	34,99	29,01	29,17	39,40	Ю-Қазақстанская
Оңтүстік Қазақстан	18,12	14,79	14,39	13,69	12,37	11,94	20,34	16,75	16,36	15,94	13,77	12,05	Павлодарская
Павлодар	28,94	33,55	27,03	27,90	26,44	25,40	74,32	84,37	68,57	67,14	59,55	53,12	С-Қазақстанская
Солтүстік Қазақстан	43,54	40,46	39,05	39,28	38,35	39,60	103,17	94,89	91,87	90,93	85,56	88,37	В-Қазақстанская
Шығыс Қазақстан	44,23	43,61	46,11	40,30	38,17	41,92	108,70	105,96	116,62	97,37	85,61	88,31	Астана г.а.
Астана қ.ә.	55,49	66,54	57,88	39,53	42,42	46,98	164,93	198,79	188,53	117,49	110,93	101,54	Алматы г.а.
Алматы қ.ә.	45,90	38,43	41,69	33,70	46,19	46,83	122,29	89,86	105,70	74,21	85,51	74,07	

6. /°ñ Æµðæðò£† òàð† ~ î £àçàðà°£ æì áðòí î æò£

6.1. /°ñ Æµðæðò£† òàð† ~ î £àçàðà°£ æì áðòí î æò£

	Өлгендер саны, адам Число умерших, человек						1000 адамға на 1000 человек						
	1999	2000	2001	2002	2003	2004	1999	2000	2001	2002	2003	2004	
` àð°ß í à°ß ` æà í àæà°áí £à													
àçà æòàí													—àæí ó£°££à
—àæí ó£°££à	147416	149778	147876	149381	155277	152250	9,87	10,06	9,95	10,05	10,41	10,14	° àçàí æòàí
Ақмола	9409	9298	9657	9019	9895	9561	11,56	11,80	12,61	12,00	13,22	12,78	Ақмолинская
Ақтөбе	6386	6855	6744	6787	6818	6479	9,39	10,17	10,08	10,16	10,17	9,60	Актюбинская
Алматы	13845	14090	13571	13894	14702	14675	8,89	9,06	8,73	8,92	9,39	9,29	Алматинская
Атырау	4063	3927	3880	4112	4071	3933	9,22	8,87	8,71	9,14	8,96	8,54	Атырауская
Батыс Қазақстан	6456	6406	6396	6782	6831	6275	10,53	10,58	10,64	11,28	11,33	10,37	З-Казахстанская
Жамбыл	8273	8918	8344	8513	8877	8472	8,38	9,06	8,51	8,69	9,03	8,57	Жамбылская
Қарағанды	16649	16638	16558	16564	17311	17456	11,88	12,08	12,22	12,37	12,99	13,11	Қарағандинская
Қостанай	11521	11564	10924	10917	11658	11349	11,47	11,87	11,53	11,77	12,72	12,47	Қостанайская
Қызылорда	4444	4466	4438	4564	4528	4312	7,44	7,45	7,39	7,58	7,48	7,07	Қызылординская
Маңғыстау	2339	2410	2630	2630	2601	2644	7,43	7,60	8,12	7,89	7,56	7,43	Мангистауская
Оңтүстік Қазақстан	13612	13909	14142	14795	15334	14865	6,84	6,86	6,85	7,06	7,20	6,84	Ю-Казахстанская
Павлодар	8389	8410	8384	8253	8610	8500	10,49	10,76	10,96	10,95	11,53	11,42	Павлодарская
Солтүстік Қазақстан	8702	8930	8961	9113	9272	8901	12,08	12,61	12,86	13,27	13,67	13,28	С-Казахстанская
Шығыс Қазақстан	18530	18822	18059	18130	18644	18398	12,15	12,48	12,11	12,30	12,76	12,70	В-Казахстанская
Астана қ.ә.	2941	2952	3273	3410	3286	3374	8,31	7,19	7,01	6,85	6,49	6,49	Астана г.а.
Алматы қ.ә.	11857	12183	11915	11898	12839	13056	10,50	10,79	10,54	10,43	11,05	10,95	Алматы г.а.
à°à í à°ß ~ î òí àæ£† à í àæà°áí £à													
àçà æòàí													—àæí ó£°££à
—àæí ó£°££à	92526	94594	94166	95470	99595	98025	11,01	11,25	11,18	11,31	11,73	11,44	° àçàí æòàí
Ақмола	4861	4792	5126	4931	5235	5037	12,99	13,21	14,53	14,21	15,05	14,36	Ақмолинская
Ақтөбе	3980	4365	4241	4255	4225	4050	10,60	11,78	11,60	11,68	11,50	10,89	Актюбинская
Алматы	5330	5351	5236	5339	5711	5756	11,49	11,62	11,45	11,66	12,36	12,26	Алматинская
Атырау	2604	2511	2556	2669	2618	2499	10,17	9,76	9,84	10,17	9,98	9,56	Атырауская
Батыс Қазақстан	3027	3202	3156	3492	3450	3265	12,13	13,00	12,75	13,82	13,39	12,51	З-Казахстанская
Жамбыл	4258	4657	4290	4472	4531	4203	9,46	10,45	9,72	10,17	10,27	9,44	Жамбылская
Қарағанды	14555	14664	14675	14700	15328	15709	12,64	12,93	13,13	13,26	13,84	14,12	Қарағандинская
Қостанай	6626	6818	6517	6496	7266	6995	12,23	13,04	12,85	13,04	14,67	14,08	Қостанайская
Қызылорда	2938	2966	2948	3016	2986	2896	8,14	8,22	8,19	8,38	8,26	7,97	Қызылординская
Маңғыстау	1893	1992	2116	2092	2089	2141	7,68	8,00	8,41	8,16	7,94	7,92	Мангистауская
Оңтүстік Қазақстан	6360	6530	6641	7055	7593	7326	8,17	8,09	7,93	8,29	8,82	8,39	Ю-Казахстанская
Павлодар	5386	5589	5664	5604	5864	5894	10,63	11,27	11,61	11,61	12,17	12,14	Павлодарская
Солтүстік Қазақстан	3786	3825	4059	4177	4176	3678	13,89	14,26	15,38	16,16	16,63	15,51	С-Казахстанская
Шығыс Қазақстан	12124	12197	11753	11864	12398	12146	13,55	13,80	13,45	13,71	14,42	14,20	В-Казахстанская
Астана қ.ә.	2941	2952	3273	3410	3286	3374	8,31	7,19	7,01	6,85	6,49	6,49	Астана г.а.
Алматы қ.ә.	11857	12183	11915	11898	12839	13056	10,50	10,79	10,54	10,43	11,05	10,95	Алматы г.а.
Àðß° í à°ß Ñà°üæ£† à í àæà°áí £à													
àçà æòàí													Республика
—àæí ó£°££à	54890	55184	53710	53911	55682	54225	8,42	8,52	8,34	8,40	8,67	8,41	Казахстан
Ақмола	4548	4506	4531	4088	4660	4524	10,34	10,60	10,98	10,11	11,63	11,38	Ақмолинская
Ақтөбе	2406	2490	2503	2532	2593	2429	7,90	8,21	8,25	8,33	8,56	8,01	Актюбинская
Алматы	8515	8739	8335	8555	8991	8919	7,79	7,98	7,60	7,78	8,15	8,03	Алматинская
Атырау	1459	1416	1324	1443	1453	1434	7,91	7,64	7,12	7,70	7,56	7,21	Атырауская
Батыс Қазақстан	3429	3204	3240	3290	3381	3010	9,43	8,92	9,17	9,44	9,79	8,75	З-Казахстанская
Жамбыл	4015	4261	4054	4041	4346	4269	7,47	7,91	7,52	7,48	8,02	7,85	Жамбылская
Қарағанды	2094	1974	1883	1864	1983	1747	8,38	8,10	7,95	8,09	8,83	7,99	Қарағандинская
Қостанай	4895	4746	4407	4421	4392	4354	10,57	10,52	10,01	10,29	10,43	10,53	Қостанайская
Қызылорда	1506	1500	1490	1548	1542	1416	6,38	6,30	6,20	6,39	6,31	5,74	Қызылординская
Маңғыстау	446	418	514	538	512	503	6,56	6,12	7,13	6,99	6,33	5,88	Мангистауская
Оңтүстік Қазақстан	7252	7379	7501	7740	7741	7539	5,99	6,04	6,11	6,22	6,09	5,81	Ю-Казахстанская
Павлодар	3003	2821	2720	2649	2746	2606	10,25	9,88	9,81	9,79	10,36	10,06	Павлодарская
Солтүстік Қазақстан	4916	5105	4902	4936	5096	5223	10,98	11,60	11,32	11,53	11,93	12,06	С-Казахстанская
Шығыс Қазақстан	6406	6625	6306	6266	6246	6252	10,17	10,62	10,22	10,29	10,39	10,53	В-Казахстанская

жалғасы

продолжение

	Өлгендер саны, адам Число умерших, человек						1000 адамға на 1000 человек						
	1999	2000	2001	2002	2003	2004	1999	2000	2001	2002	2003	2004	
Қазақстан Республикасының Әкімшілік аймақтары бойынша													
Қазақстан Республикасының Әкімшілік аймақтары бойынша													
Қазақстан Республикасының Әкімшілік аймақтары бойынша													
Қазақстан Республикасының Әкімшілік аймақтары бойынша													
Қазақстан Республикасының Әкімшілік аймақтары бойынша													
Қазақстан Республикасының Әкімшілік аймақтары бойынша													
Қазақстан Республикасының Әкімшілік аймақтары бойынша													
Қазақстан Республикасының Әкімшілік аймақтары бойынша													
Қазақстан Республикасының Әкімшілік аймақтары бойынша													
Қазақстан Республикасының Әкімшілік аймақтары бойынша													
Қазақстан Республикасының Әкімшілік аймақтары бойынша													
Қазақстан Республикасының Әкімшілік аймақтары бойынша													
Қазақстан Республикасының Әкімшілік аймақтары бойынша													
Қазақстан Республикасының Әкімшілік аймақтары бойынша													
Қазақстан Республикасының Әкімшілік аймақтары бойынша													
Қазақстан Республикасының Әкімшілік аймақтары бойынша													
Қазақстан Республикасының Әкімшілік аймақтары бойынша													
Қазақстан Республикасының Әкімшілік аймақтары бойынша													
Қазақстан Республикасының Әкімшілік аймақтары бойынша													
Қазақстан Республикасының Әкімшілік аймақтары бойынша													
Қазақстан Республикасының Әкімшілік аймақтары бойынша													
Қазақстан Республикасының Әкімшілік аймақтары бойынша													
Қазақстан Республикасының Әкімшілік аймақтары бойынша													
Қазақстан Республикасының Әкімшілік аймақтары бойынша													
Қазақстан Республикасының Әкімшілік аймақтары бойынша													
Қазақстан Республикасының Әкімшілік аймақтары бойынша													
Қазақстан Республикасының Әкімшілік аймақтары бойынша													
Қазақстан Республикасының Әкімшілік аймақтары бойынша													
Қазақстан Республикасының Әкімшілік аймақтары бойынша													
Қазақстан Республикасының Әкімшілік аймақтары бойынша													
Қазақстан Республикасының Әкімшілік аймақтары бойынша													
Қазақстан Республикасының Әкімшілік аймақтары бойынша													
Қазақстан Республикасының Әкімшілік аймақтары бойынша													
Қазақстан Республикасының Әкімшілік аймақтары бойынша													
Қазақстан Республикасының Әкімшілік аймақтары бойынша													
Қазақстан Республикасының Әкімшілік аймақтары бойынша													
Қазақстан Республикасының Әкімшілік аймақтары бойынша													
Қазақстан Республикасының Әкімшілік аймақтары бойынша													
Қазақстан Республикасының Әкімшілік аймақтары бойынша													
Қазақстан Республикасының Әкімшілік аймақтары бойынша													
Қазақстан Республикасының Әкімшілік аймақтары бойынша													
Қазақстан Республикасының Әкімшілік аймақтары бойынша													
Қазақстан Республикасының Әкімшілік аймақтары бойынша													
Қазақстан Республикасының Әкімшілік аймақтары бойынша													
Қазақстан Республикасының Әкімшілік аймақтары бойынша													
Қазақстан Республикасының Әкімшілік аймақтары бойынша													
Қазақстан Республикасының Әкімшілік аймақтары бойынша													
Қазақстан Республикасының Әкімшілік аймақтары бойынша													
Қазақстан Республикасының Әкімшілік аймақтары бойынша													
Қазақстан Республикасының Әкімшілік аймақтары бойынша													
Қазақстан Республикасының Әкімшілік аймақтары бойынша													
Қазақстан Республикасының Әкімшілік аймақтары бойынша													
Қазақстан Республикасының Әкімшілік аймақтары бойынша													
Қазақстан Республикасының Әкімшілік аймақтары бойынша													
Қазақстан Республикасының Әкімшілік аймақтары бойынша													
Қазақстан Республикасының Әкімшілік аймақтары бойынша													
Қазақстан Республикасының Әкімшілік аймақтары бойынша													
Қазақстан Республикасының Әкімшілік аймақтары бойынша													
Қазақстан Республикасының Әкімшілік аймақтары бойынша													
Қазақстан Республикасының Әкімшілік аймақтары бойынша													
Қазақстан Республикасының Әкімшілік аймақтары бойынша													
Қазақстан Республикасының Әкімшілік аймақтары бойынша													
Қазақстан Республикасының Әкімшілік аймақтары бойынша													
Қазақстан Республикасының Әкімшілік аймақтары бойынша													
Қазақстан Республикасының Әкімшілік аймақтары бойынша													
Қазақстан Республикасының Әкімшілік аймақтары бойынша													
Қазақстан Республикасының Әкімшілік аймақтары бойынша													
Қазақстан Республикасының Әкімшілік аймақтары бойынша													
Қазақстан Республикасының Әкімшілік аймақтары бойынша													
Қазақстан Республикасының Әкімшілік аймақтары бойынша													
Қазақстан Республикасының Әкімшілік аймақтары бойынша													
Қазақстан Республикасының Әкімшілік аймақтары бойынша													
Қазақстан Республикасының Әкімшілік аймақтары бойынша													
Қазақстан Республикасының Әкімшілік аймақтары бойынша													
Қазақстан Республикасының Әкімшілік аймақтары бойынша													
Қазақстан Республикасының Әкімшілік аймақтары бойынша													
Қазақстан Республикасының Әкімшілік аймақтары бойынша													
Қазақстан Республикасының Әкімшілік аймақтары бойынша													
Қазақстан Республикасының Әкімшілік аймақтары бойынша													
Қазақстан Республикасының Әкімшілік аймақтары бойынша													
Қазақстан Республикасының Әкімшілік аймақтары бойынша													
Қазақстан Республикасының Әкімшілік аймақтары бойынша													
Қазақстан Республикасының Әкімшілік аймақтары бойынша													
Қазақстан Республикасының Әкімшілік аймақтары бойынша													
Қазақстан Республикасының Әкімшілік аймақтары бойынша													
Қазақстан Республикасының Әкімшілік аймақтары бойынша													
Қазақстан Республикасының Әкімшілік аймақтары бойынша													
Қазақстан Республикасының Әкімшілік аймақтары бойынша													
Қазақстан Республикасының Әкімшілік аймақтары бойынша													
Қазақстан Республикасының Әкімшілік аймақтары бойынша													
Қазақстан Республикасының Әкімшілік аймақтары бойынша													
Қазақстан Республикасының Әкімшілік аймақтары бойынша													
Қазақстан Республикасының Әкімшілік аймақтары бойынша													
Қазақстан Республикасының Әкімшілік аймақтары бойынша													
Қазақстан Республикасының Әкімшілік аймақтары бойынша													
Қазақстан Республикасының Әкімшілік аймақтары бойынша													
Қазақстан Республикасының Әкімшілік аймақтары бойынша													
Қазақстан Республикасының Әкімшілік аймақтары бойынша													
Қазақстан Республикасының Әкімшілік аймақтары бойынша													
Қазақстан Республикасының Әкімшілік аймақтары бойынша													
Қазақстан Республикасының Әкімшілік аймақтары бойынша													
Қазақстан Республикасының Әкімшілік аймақтары бойынша													
Қазақстан Республикасының Әкімшілік аймақтары бойынша													
Қазақстан Республикасының Әкімшілік аймақтары бойынша													
Қазақстан Республикасының Әкімшілік аймақтары бойынша													
Қазақстан Республикасының Әкімшілік аймақтары бойынша													
Қазақстан Республикасының Әкімшілік аймақтары бойынша													
Қазақстан Республикасының Әкімшілік аймақтары бойынша													
Қазақстан Республикасының Әкімшілік аймақтары бойынша													
Қазақстан Республикасының Әкімшілік аймақтары бойынша													
Қазақстан Республикасының Әкімшілік аймақтары бойынша													
Қазақстан Республикасының Әкімшілік аймақтары бойынша													
Қазақстан Республикасының Әкімшілік аймақтары бойынша													
Қазақстан Республикасының Әкімшілік аймақтары бойынша													
Қазақстан Республикасының Әкімшілік аймақтары бойынша													
Қазақстан Республикасының Әкімшілік аймақтары бойынша													
Қазақстан Республикасының Әкімшілік аймақтары бойынша													
Қазақстан Республикасының Әкімшілік аймақтары бойынша													
Қазақстан Республикасының Әкімшілік аймақтары бойынша													
Қазақстан Республикасының Әкімшілік аймақтары бойынша													
Қазақстан Республикасының Әкімшілік аймақтары бойынша													
Қазақстан Республикасының Әкімшілік аймақтары бойынша													
Қазақстан Республикасының Әкімшілік аймақтары бойынша													
Қазақстан Республикасының Әкімшілік аймақтары бойынша													
Қазақстан Республикасының Әкімшілік аймақтары бойынша													
Қазақстан Республикасының Әкімшілік аймақтары бойынша													
Қазақстан Республикасының Әкімшілік аймақтары бойынша													
Қазақстан Республикасының Әкімшілік аймақтары бойынша													
Қазақстан Республикасының Әкімшілік аймақтары бойынша													
Қазақстан Республикасының Әкімшілік аймақтары бойынша													
Қазақстан Республикасының Әкімшілік аймақтары бойынша													
Қазақстан Республикасының Әкімшілік аймақтары бойынша													
Қазақстан Республикасының Әкімшілік аймақтары бойынша													
Қазақстан Республикасының Әкімшілік аймақтары бойынша													
Қазақстан Республикасының Әкімшілік аймақтары бойынша													
Қазақстан Республикасының Әкімшілік аймақтары бойынша													

6.2. Үлгілік халықтың өсімі мен өліміне әсер ететін факторлар

Адамдар
Адам өліміне әсер ететін факторлар

Жас Возраст	Өлгендер саны, адам Число умерших, человек																	
	барлық халық все население						еркектер мужчины						әйелдер женщины					
	1999	2000	2001	2002	2003	2004	1999	2000	2001	2002	2003	2004	1999	2000	2001	2002	2003	2004
Үлгілік халық																		
1 жасқа дейін	9409	9298	9657	9019	9895	9561	5155	5299	5467	5171	5570	5465	4254	3999	4190	3848	4325	4096
до 1 года	237	165	175	130	121	148	136	103	99	81	67	88	101	62	76	49	54	60
1-4	69	71	77	42	56	36	32	36	42	25	27	17	37	35	35	17	29	19
5-9	35	33	36	33	24	30	25	23	24	21	11	21	10	10	12	12	13	9
10-14	52	41	56	45	38	47	28	29	38	26	20	27	24	12	18	19	18	20
15-19	104	106	105	112	108	107	80	77	82	72	80	75	24	29	23	40	28	32
20-24	159	188	204	163	166	175	132	139	164	135	126	135	27	49	40	28	40	40
25-29	199	224	238	201	200	230	156	172	185	156	156	176	43	52	53	45	44	54
30-34	203	236	233	228	269	264	146	190	184	169	189	208	57	46	49	59	80	56
35-39	353	331	397	350	338	330	246	236	299	263	264	241	107	95	98	87	74	89
40-44	417	470	563	521	522	510	312	354	401	383	389	366	105	116	162	138	133	144
45-49	496	557	584	559	668	662	358	407	426	407	463	490	138	150	158	152	205	172
50-54	506	627	679	651	724	755	352	439	475	472	501	511	154	188	204	179	223	244
55-59	716	593	512	512	640	646	462	372	346	356	411	432	254	221	166	156	229	214
60-64	1264	1291	1277	1127	1090	947	799	846	805	719	709	590	465	445	472	408	381	357
65-69	1040	969	1002	1026	1301	1354	610	581	590	628	784	786	430	388	412	398	517	568
70-74	1259	1274	1296	1082	1149	1010	582	637	648	556	603	562	677	637	648	526	546	448
75-79	768	782	907	980	1152	1103	272	283	333	376	450	446	496	499	574	604	702	657
80-84	643	561	534	519	595	605	202	162	163	155	161	165	441	399	371	364	434	440
85+	859	757	773	711	717	589	198	194	156	150	146	118	661	563	617	561	571	471
көрсетілмеген не указан	30	22	9	27	17	13	27	19	7	21	13	11	3	3	2	6	4	2
Үлгілік халық																		
1 жасқа дейін	4861	4792	5126	4931	5235	5037	2658	2765	2868	2807	2991	2910	2203	2027	2258	2124	2244	2127
до 1 года	105	63	91	59	59	80	67	40	55	39	31	45	38	23	36	20	28	35
1-4	19	18	31	13	14	6	7	10	15	9	6	2	12	8	16	4	8	4
5-9	14	12	11	11	9	16	10	8	8	8	5	13	4	4	3	3	4	3
10-14	24	17	24	18	13	21	13	13	15	10	8	13	11	4	9	8	5	8
15-19	45	33	45	58	53	40	34	26	37	36	40	28	11	7	8	22	13	12
20-24	79	85	98	84	80	75	66	67	74	65	60	55	13	18	24	19	20	20

жалғасы

продолжение

Жас Возраст	Өлгендер саны, адам Число умерших, человек																	
	барлық халық все население						еркектер мужчины						әйелдер женщины					
	1999	2000	2001	2002	2003	2004	1999	2000	2001	2002	2003	2004	1999	2000	2001	2002	2003	2004
25-29	115	99	107	111	107	113	90	80	85	85	80	94	25	19	22	26	27	19
30-34	103	108	102	122	140	144	82	90	83	89	93	115	21	18	19	33	47	29
35-39	190	174	228	195	203	181	138	125	173	154	161	126	52	49	55	41	42	55
40-44	222	235	318	314	296	298	171	180	227	235	217	211	51	55	91	79	79	87
45-49	283	291	369	299	381	377	200	222	273	226	269	278	83	69	96	73	112	99
50-54	288	339	374	379	427	455	198	250	275	284	305	319	90	89	99	95	122	136
55-59	391	307	258	275	361	352	243	195	175	189	233	243	148	112	83	86	128	109
60-64	598	670	629	603	545	469	370	428	383	388	362	299	228	242	246	215	183	170
65-69	533	496	533	525	639	654	309	299	308	317	387	370	224	197	225	208	252	284
70-74	667	702	694	576	593	527	305	352	342	274	309	297	362	350	352	302	284	230
75-79	416	429	511	551	623	592	143	160	183	206	250	238	273	269	328	345	373	354
80-84	324	312	291	311	314	324	100	93	81	89	88	95	224	219	210	222	226	229
85+	417	383	406	401	362	303	87	111	72	84	75	60	330	272	334	317	287	243
көрсетілмеген не указан	28	19	6	26	16	10	25	16	4	20	12	9	3	3	2	6	4	1
Алғашқы 1000 На 1000 жив.	4548	4506	4531	4088	4660	4524	2497	2534	2599	2364	2579	2555	2051	1972	1932	1724	2081	1969
1 жасқа дейін до 1 года	132	102	84	71	62	68	69	63	44	42	36	43	63	39	40	29	26	25
1-4	50	53	46	29	42	30	25	26	27	16	21	15	25	27	19	13	21	15
5-9	21	21	25	22	15	14	15	15	16	13	6	8	6	6	9	9	9	6
10-14	28	24	32	27	25	26	15	16	23	16	12	14	13	8	9	11	13	12
15-19	59	73	60	54	55	67	46	51	45	36	40	47	13	22	15	18	15	20
20-24	80	103	106	79	86	100	66	72	90	70	66	80	14	31	16	9	20	20
25-29	84	125	131	90	93	117	66	92	100	71	76	82	18	33	31	19	17	35
30-34	100	128	131	106	129	120	64	100	101	80	96	93	36	28	30	26	33	27
35-39	163	157	169	155	135	149	108	111	126	109	103	115	55	46	43	46	32	34
40-44	195	235	245	207	226	212	141	174	174	148	172	155	54	61	71	59	54	57
45-49	213	266	215	260	287	285	158	185	153	181	194	212	55	81	62	79	93	73
50-54	218	288	305	272	297	300	154	189	200	188	196	192	64	99	105	84	101	108
55-59	325	286	254	237	279	294	219	177	171	167	178	189	106	109	83	70	101	105
60-64	666	621	648	524	545	478	429	418	422	331	347	291	237	203	226	193	198	187
65-69	507	473	469	501	662	700	301	282	282	311	397	416	206	191	187	190	265	284
70-74	592	572	602	506	556	483	277	285	306	282	294	265	315	287	296	224	262	218
75-79	352	353	396	429	529	511	129	123	150	170	200	208	223	230	246	259	329	303
80-84	319	249	243	208	281	281	102	69	82	66	73	70	217	180	161	142	208	211
85+	442	374	367	310	355	286	111	83	84	66	71	58	331	291	283	244	284	228
көрсетілмеген не указан	2	3	3	1	1	3	2	3	3	1	1	2	-	-	-	-	-	1

Адам
Адамдардың саны

Жас Возраст	Өлгендер саны, адам Число умерших, человек																	
	барлық халық все население						еркектер мужчины						әйелдер женщины					
	1999	2000	2001	2002	2003	2004	1999	2000	2001	2002	2003	2004	1999	2000	2001	2002	2003	2004
Барлық халық всё население	6386	6855	6744	6787	6818	6479	3560	3893	3923	3928	3948	3801	2826	2962	2821	2859	2870	2678
до 1 года	176	224	203	184	210	182	103	114	117	112	123	101	73	110	86	72	87	81
1-4	64	72	85	61	62	51	34	38	38	36	33	31	30	34	47	25	29	20
5-9	29	30	24	40	26	29	16	19	10	24	18	20	13	11	14	16	8	9
10-14	36	41	43	40	41	37	19	25	27	27	22	25	17	16	16	13	19	12
15-19	62	81	76	89	102	97	43	57	57	57	64	72	19	24	19	32	38	25
20-24	118	147	138	131	153	152	85	117	100	89	110	107	33	30	38	42	43	45
25-29	170	183	183	203	215	196	119	137	144	147	161	154	51	46	39	56	54	42
30-34	225	218	223	252	273	235	166	151	166	177	209	186	59	67	57	75	64	49
35-39	289	309	339	313	319	310	214	224	250	243	239	239	75	85	89	70	80	71
40-44	325	422	440	426	435	425	235	304	334	323	334	312	90	118	106	103	101	113
45-49	368	442	482	483	475	464	268	327	356	362	356	313	100	115	126	121	119	151
50-54	318	439	509	495	506	482	222	319	350	362	364	340	96	120	159	133	142	142
55-59	462	382	352	329	335	407	317	245	250	221	218	284	145	137	102	108	117	123
60-64	739	840	771	689	630	470	475	513	504	419	370	294	264	327	267	270	260	176
65-69	648	571	606	667	716	764	383	356	365	400	440	468	265	215	241	267	276	296
70-74	824	902	804	803	710	621	428	444	406	426	362	324	396	458	398	377	348	297
75-79	468	518	585	678	737	743	149	169	208	255	294	319	319	349	377	423	443	424
80-84	433	403	364	354	364	366	115	114	107	122	111	98	318	289	257	232	253	268
85+	560	528	505	545	498	420	108	132	125	123	111	89	452	396	380	422	387	331
көрсетілмеген не указан	72	103	12	5	11	28	61	88	9	3	9	25	11	15	3	2	2	3
Барлық халық всё население	3980	4365	4241	4255	4225	4050	2243	2523	2517	2454	2452	2399	1737	1842	1724	1801	1773	1651
до 1 года	90	115	107	97	127	117	50	59	63	59	79	66	40	56	44	38	48	51
1-4	31	26	29	23	25	16	19	12	15	17	10	7	12	14	14	6	15	9
5-9	15	11	13	18	13	13	9	9	7	10	9	11	6	2	6	8	4	2
10-14	14	20	26	19	22	18	8	13	20	11	13	12	6	7	6	8	9	6
15-19	31	47	31	44	56	50	22	33	23	26	33	34	9	14	8	18	23	16
20-24	72	89	81	73	90	95	53	71	56	48	66	74	19	18	25	25	24	21
25-29	96	110	114	122	123	139	71	82	91	82	92	105	25	28	23	40	31	34
30-34	141	139	143	161	181	152	108	97	99	110	137	121	33	42	44	51	44	31
35-39	181	211	232	194	215	193	132	158	172	156	153	150	49	53	60	38	62	43
40-44	225	300	315	298	283	278	166	218	244	227	216	202	59	82	71	71	67	76
45-49	246	298	344	352	324	316	183	219	253	262	242	214	63	79	91	90	82	102

жалғасы

продолжение

Жас Возраст	Өлгендер саны, адам Число умерших, человек																	
	барлық халық все население						еркектер мужчины						әйелдер женщины					
	1999	2000	2001	2002	2003	2004	1999	2000	2001	2002	2003	2004	1999	2000	2001	2002	2003	2004
50-54	228	325	342	332	343	304	158	237	242	239	253	218	70	88	100	93	90	86
55-59	255	228	226	230	200	277	181	152	168	159	134	195	74	76	58	71	66	82
60-64	434	501	430	410	374	278	279	313	293	258	224	181	155	188	137	152	150	97
65-69	382	340	361	383	417	453	227	209	228	222	255	274	155	131	133	161	162	179
70-74	545	570	502	482	424	359	282	282	245	242	211	179	263	288	257	240	213	180
75-79	298	337	381	433	460	459	96	119	134	162	179	200	202	218	247	271	281	259
80-84	276	262	240	232	223	235	68	71	74	77	70	67	208	191	166	155	153	168
85+	349	333	313	347	314	271	71	81	81	84	67	64	278	252	232	263	247	207
көрсетілмеген не указан	71	103	11	5	11	27	60	88	9	3	9	25	11	15	2	2	2	2
Алғашқы 1000 На 1000 жив.	2406	2490	2503	2532	2593	2429	1317	1370	1406	1474	1496	1402	1089	1120	1097	1058	1097	1027
1 жасқа дейін до 1 года	86	109	96	87	83	65	53	55	54	53	44	35	33	54	42	34	39	30
1-4	33	46	56	38	37	35	15	26	23	19	23	24	18	20	33	19	14	11
5-9	14	19	11	22	13	16	7	10	3	14	9	9	7	9	8	8	4	7
10-14	22	21	17	21	19	19	11	12	7	16	9	13	11	9	10	5	10	6
15-19	31	34	45	45	46	47	21	24	34	31	31	38	10	10	11	14	15	9
20-24	46	58	57	58	63	57	32	46	44	41	44	33	14	12	13	17	19	24
25-29	74	73	69	81	92	57	48	55	53	65	69	49	26	18	16	16	23	8
30-34	84	79	80	91	92	83	58	54	67	67	72	65	26	25	13	24	20	18
35-39	108	98	107	119	104	117	82	66	78	87	86	89	26	32	29	32	18	28
40-44	100	122	125	128	152	147	69	86	90	96	118	110	31	36	35	32	34	37
45-49	122	144	138	131	151	148	85	108	103	100	114	99	37	36	35	31	37	49
50-54	90	114	167	163	163	178	64	82	108	123	111	122	26	32	59	40	52	56
55-59	207	154	126	99	135	130	136	93	82	62	84	89	71	61	44	37	51	41
60-64	305	339	341	279	256	192	196	200	211	161	146	113	109	139	130	118	110	79
65-69	266	231	245	284	299	311	156	147	137	178	185	194	110	84	108	106	114	117
70-74	279	332	302	321	286	262	146	162	161	184	151	145	133	170	141	137	135	117
75-79	170	181	204	245	277	284	53	50	74	93	115	119	117	131	130	152	162	165
80-84	157	141	124	122	141	131	47	43	33	45	41	31	110	98	91	77	100	100
85+	211	195	192	198	184	149	37	51	44	39	44	25	174	144	148	159	140	124
көрсетілмеген не указан	1		1			1	1	-	-	-	-	-	-	-	1	-	-	1

А°і àòß
А°і àòŁí æŁaÿ

Жас Возраст	Өлгендер саны, адам Число умерших, человек																	
	барлық халық все население						еркектер мужчины						өйелдер женщины					
	1999	2000	2001	2002	2003	2004	1999	2000	2001	2002	2003	2004	1999	2000	2001	2002	2003	2004
ˆ àð°ß																		
ı à°ß																		
ˆ æā																		
ı àæā°āı Łā	13845	14090	13571	13894	14702	14675	7428	7693	7368	7578	8200	8172	6417	6397	6203	6316	6502	6503
1 жасқа дейін																		
до 1 года	368	310	275	256	321	326	208	173	183	152	174	193	160	137	92	104	147	133
1-4	148	126	108	98	118	96	75	70	63	51	70	54	73	56	45	47	48	42
5-9	71	62	69	47	58	43	45	39	38	27	34	28	26	23	31	20	24	15
10-14	89	100	69	83	70	74	58	68	45	50	41	46	31	32	24	33	29	28
15-19	172	185	148	166	177	160	100	123	85	108	134	98	72	62	63	58	43	62
20-24	270	267	285	264	226	314	206	192	204	184	161	231	64	75	81	80	65	83
25-29	341	358	330	355	368	405	236	272	236	260	274	309	105	86	94	95	94	96
30-34	412	424	375	375	423	472	281	306	273	282	322	359	131	118	102	93	101	113
35-39	501	518	527	506	442	485	355	389	392	367	311	346	146	129	135	139	131	139
40-44	669	666	675	712	727	706	485	492	477	509	524	527	184	174	198	203	203	179
45-49	765	844	808	751	798	940	517	583	543	545	578	656	248	261	265	206	220	284
50-54	715	839	959	920	1073	1074	488	566	653	622	734	753	227	273	306	298	339	321
55-59	905	791	661	713	818	925	576	479	430	452	556	588	329	312	231	261	262	337
60-64	1440	1609	1490	1564	1390	1131	896	1050	913	959	895	703	544	559	577	605	495	428
65-69	1317	1297	1336	1518	1659	1815	783	746	802	867	1002	1060	534	551	534	651	657	755
70-74	1804	1850	1705	1763	1664	1482	836	938	837	906	880	778	968	912	868	857	784	704
75-79	1354	1446	1419	1483	1808	1758	517	581	536	577	750	743	837	865	883	906	1058	1015
80-84	957	996	958	1006	1166	1176	339	318	312	340	385	380	618	678	646	666	781	796
85+	1486	1397	1339	1296	1375	1233	384	304	324	307	357	272	1102	1093	1015	989	1018	961
көрсетілмеген не указан	61	5	35	18	21	60	43	4	22	13	18	48	18	1	13	5	3	12
à°ā ı à°ß																		
ˆ ı ðı àæŁı ā																		
ı àæā°āı Łā	5330	5351	5236	5339	5711	5756	2849	2925	2848	2962	3231	3243	2481	2426	2388	2377	2480	2513
1 жасқа дейін																		
до 1 года	129	93	104	91	110	115	77	43	74	57	69	62	52	50	30	34	41	53
1-4	37	31	26	32	39	22	17	17	19	17	24	11	20	14	7	15	15	11
5-9	19	13	19	12	21	13	10	7	11	6	13	5	9	6	8	6	8	8
10-14	28	25	17	23	25	20	18	15	10	13	9	12	10	10	7	10	16	8
15-19	53	67	42	61	63	47	34	44	29	47	48	25	19	23	13	14	15	22
20-24	101	103	87	80	83	118	75	79	64	61	56	86	26	24	23	19	27	32
25-29	126	135	105	128	124	147	88	100	73	101	90	118	38	35	32	27	34	29
30-34	157	153	151	142	154	185	99	111	106	106	122	146	58	42	45	36	32	39
35-39	197	173	189	199	161	173	151	132	144	151	109	128	46	41	45	48	52	45
40-44	269	267	279	305	297	287	200	193	193	220	219	220	69	74	86	85	78	67
45-49	330	336	333	317	344	407	224	236	228	244	246	287	106	100	105	73	98	120

жалғасы

продолжение

Жас Возраст	Өлгендер саны, адам Число умерших, человек																	
	барлық халық все население						еректер мужчины						әйелдер женщины					
	1999	2000	2001	2002	2003	2004	1999	2000	2001	2002	2003	2004	1999	2000	2001	2002	2003	2004
50-54	323	366	412	401	471	481	214	248	282	278	345	350	109	118	130	123	126	131
55-59	335	298	256	269	350	380	214	183	169	181	255	246	121	115	87	88	95	134
60-64	533	596	565	598	506	411	361	415	372	367	340	258	172	181	193	231	166	153
65-69	494	489	509	512	614	707	295	286	291	290	370	427	199	203	218	222	244	280
70-74	708	744	687	696	649	544	304	358	325	352	354	283	404	386	362	344	295	261
75-79	552	569	590	599	729	727	196	231	209	227	274	297	356	338	381	372	455	430
80-84	381	383	383	391	458	436	116	112	116	133	150	137	265	271	267	258	308	299
85+	511	505	450	466	492	482	119	111	112	98	120	99	392	394	338	368	372	383
көрсетілмеген не указан	47	5	32	17	21	54	37	4	21	13	18	46	10	1	11	4	3	8
Алғашқы 100 жасқа дейін	8515	8739	8335	8555	8991	8919	4579	4768	4520	4616	4969	4929	3936	3971	3815	3939	4022	3990
до 1 года	239	217	171	165	211	211	131	130	109	95	105	131	108	87	62	70	106	80
1-4	111	95	82	66	79	74	58	53	44	34	46	43	53	42	38	32	33	31
5-9	52	49	50	35	37	30	35	32	27	21	21	23	17	17	23	14	16	7
10-14	61	75	52	60	45	54	40	53	35	37	32	34	21	22	17	23	13	20
15-19	119	118	106	105	114	113	66	79	56	61	86	73	53	39	50	44	28	40
20-24	169	164	198	184	143	196	131	113	140	123	105	145	38	51	58	61	38	51
25-29	215	223	225	227	244	258	148	172	163	159	184	191	67	51	62	68	60	67
30-34	255	271	224	233	269	287	182	195	167	176	200	213	73	76	57	57	69	74
35-39	304	345	338	307	281	312	204	257	248	216	202	218	100	88	90	91	79	94
40-44	400	399	396	407	430	419	285	299	284	289	305	307	115	100	112	118	125	112
45-49	435	508	475	434	454	533	293	347	315	301	332	369	142	161	160	133	122	164
50-54	392	473	547	519	602	593	274	318	371	344	389	403	118	155	176	175	213	190
55-59	570	493	405	444	468	545	362	296	261	271	301	342	208	197	144	173	167	203
60-64	907	1013	925	966	884	720	535	635	541	592	555	445	372	378	384	374	329	275
65-69	823	808	827	1006	1045	1108	488	460	511	577	632	633	335	348	316	429	413	475
70-74	1096	1106	1018	1067	1015	938	532	580	512	554	526	495	564	526	506	513	489	443
75-79	802	877	829	884	1079	1031	321	350	327	350	476	446	481	527	502	534	603	585
80-84	576	613	575	615	708	740	223	206	196	207	235	243	353	407	379	408	473	497
85+	975	892	889	830	883	751	265	193	212	209	237	173	710	699	677	621	646	578
көрсетілмеген не указан	14	-	3	1	-	6	6	-	1	-	-	2	8	-	2	1	-	4

Ақпарат
Ақпаратқа

Жас Возраст	Өлгендер саны, адам Число умерших, человек																	
	барлық халық все население						еркектер мужчины						әйелдер женщины					
	1999	2000	2001	2002	2003	2004	1999	2000	2001	2002	2003	2004	1999	2000	2001	2002	2003	2004
1 жасқа дейін	4063	3927	3880	4112	4071	3933	2291	2247	2268	2414	2324	2276	1772	1680	1612	1698	1747	1657
до 1 года	173	152	180	156	154	135	105	88	115	84	88	77	68	64	65	72	66	58
1-4	69	76	44	45	36	32	38	34	28	26	21	21	31	42	16	19	15	11
5-9	41	32	13	22	22	18	22	23	7	16	14	8	19	9	6	6	8	10
10-14	35	35	40	35	22	35	24	22	31	24	13	26	11	13	9	11	9	9
15-19	66	49	69	46	55	73	36	34	43	27	38	48	30	15	26	19	17	25
20-24	95	112	87	104	74	97	71	73	70	78	51	72	24	39	17	26	23	25
25-29	125	124	124	148	131	148	88	100	93	108	99	117	37	24	31	40	32	31
30-34	144	140	132	151	158	157	98	113	105	114	118	129	46	27	27	37	40	28
35-39	213	180	178	197	181	180	159	137	149	155	132	143	54	43	29	42	49	37
40-44	225	227	267	293	246	277	168	169	201	230	188	207	57	58	66	63	58	70
45-49	198	249	252	276	268	258	147	180	184	214	203	196	51	69	68	62	65	62
50-54	180	231	243	267	251	251	125	178	177	196	186	178	55	53	66	71	65	73
55-59	275	197	173	174	187	200	193	138	115	126	133	140	82	59	58	48	54	60
60-64	452	412	378	405	359	291	312	236	238	265	225	191	140	176	140	140	134	100
65-69	439	383	396	393	413	445	256	229	242	231	255	259	183	154	154	162	158	186
70-74	474	510	478	536	510	396	222	265	234	268	252	196	252	245	244	268	258	200
75-79	271	273	303	365	473	459	95	80	113	134	193	157	176	193	190	231	280	302
80-84	246	195	205	203	203	206	60	67	50	44	54	52	186	128	155	159	149	154
85+	321	334	301	268	319	257	64	67	58	49	55	47	257	267	243	219	264	210
көрсетілмеген не указан	21	16	17	28	9	18	8	14	15	25	6	12	13	2	2	3	3	6
1 жасқа дейін	2604	2511	2556	2669	2618	2499	1456	1453	1574	1586	1534	1470	1148	1058	982	1083	1084	1029
до 1 года	111	97	118	106	101	97	68	56	74	57	57	50	43	41	44	49	44	47
1-4	37	39	27	23	17	19	20	22	17	14	8	12	17	17	10	9	9	7
5-9	22	19	9	9	10	11	11	14	4	6	6	6	11	5	5	3	4	5
10-14	21	20	23	13	12	18	16	11	16	9	8	15	5	9	7	4	4	3
15-19	36	32	42	22	30	42	20	22	26	13	23	24	16	10	16	9	7	18
20-24	64	69	45	71	47	70	49	45	38	57	31	49	15	24	7	14	16	21
25-29	84	80	80	86	85	87	57	66	60	63	67	71	27	14	20	23	18	16
30-34	92	87	96	104	108	111	62	69	75	75	85	88	30	18	21	29	23	23
35-39	144	121	130	146	132	123	111	87	107	114	98	100	33	34	23	32	34	23
40-44	161	163	187	202	166	191	121	129	151	160	129	140	40	34	36	42	37	51
45-49	130	174	182	195	182	162	93	124	139	150	134	131	37	50	43	45	48	31

жалғасы

продолжение

Жас Возраст	Өлгендер саны, адам Число умерших, человек																	
	барлық халық все население						еркектер мужчины						әйелдер женщины					
	1999	2000	2001	2002	2003	2004	1999	2000	2001	2002	2003	2004	1999	2000	2001	2002	2003	2004
50-54	130	151	179	189	182	175	89	117	131	139	136	122	41	34	48	50	46	53
55-59	176	120	115	115	128	144	124	84	83	80	92	99	52	36	32	35	36	45
60-64	289	260	235	256	222	188	188	139	157	165	141	120	101	121	78	91	81	68
65-69	276	250	271	249	272	259	158	156	169	149	171	153	118	94	102	100	101	106
70-74	294	327	314	331	321	236	126	171	164	162	162	120	168	156	150	169	159	116
75-79	179	181	196	248	283	278	61	52	75	95	111	99	118	129	121	153	172	179
80-84	147	112	123	120	129	130	38	36	36	27	35	31	109	76	87	93	94	99
85+	190	198	167	158	182	140	36	44	37	28	34	28	154	154	130	130	148	112
көрсетілмеген не указан	21	11	17	26	9	18	8	9	15	23	6	12	13	2	2	3	3	6
Алғашқы 100 мыңға На 100 тысяч человек 1 жасқа дейін до 1 года	1459	1416	1324	1443	1453	1434	835	794	694	828	790	806	624	622	630	615	663	628
1-4	62	55	62	50	53	38	37	32	41	27	31	27	25	23	21	23	22	11
5-9	32	37	17	22	19	13	18	12	11	12	13	9	14	25	6	10	6	4
10-14	19	13	4	13	12	7	11	9	3	10	8	2	8	4	1	3	4	5
15-19	14	15	17	22	10	17	8	11	15	15	5	11	6	4	2	7	5	6
20-24	30	17	27	24	25	31	16	12	17	14	15	24	14	5	10	10	10	7
25-29	31	43	42	33	27	27	22	28	32	21	20	23	9	15	10	12	7	4
30-34	41	44	44	62	46	61	31	34	33	45	32	46	10	10	11	17	14	15
35-39	52	53	36	47	50	46	36	44	30	39	33	41	16	9	6	8	17	5
40-44	69	59	48	51	49	57	48	50	42	41	34	43	21	9	6	10	15	14
45-49	64	64	80	91	80	86	47	40	50	70	59	67	17	24	30	21	21	19
50-54	68	75	70	81	86	96	54	56	45	64	69	65	14	19	25	17	17	31
55-59	50	80	64	78	69	76	36	61	46	57	50	56	14	19	18	21	19	20
60-64	99	77	58	59	59	56	69	54	32	46	41	41	30	23	26	13	18	15
65-69	163	152	143	149	137	103	124	97	81	100	84	71	39	55	62	49	53	32
70-74	163	133	125	144	141	186	98	73	73	82	84	106	65	60	52	62	57	80
75-79	180	183	164	205	189	160	96	94	70	106	90	76	84	89	94	99	99	84
80-84	92	92	107	117	190	181	34	28	38	39	82	58	58	64	69	78	108	123
85+	99	83	82	83	74	76	22	31	14	17	19	21	77	52	68	66	55	55
көрсетілмеген не указан	131	136	134	110	137	117	28	23	21	21	21	19	103	113	113	89	116	98
көрсетілмеген не указан	-	5	-	2	-	-	-	5	-	2	-	-	-	-	-	-	-	-

Әлемдік демографиялық жағдай
 2005 жылғы 1 қыркүйектегі жағдай

Жас Возраст	Өлгендер саны, адам Число умерших, человек																	
	барлық халық все население						еркектер мужчины						әйелдер женщины					
	1999	2000	2001	2002	2003	2004	1999	2000	2001	2002	2003	2004	1999	2000	2001	2002	2003	2004
Барлық халық Всё население	6456	6406	6396	6782	6831	6275	3562	3650	3594	3860	3870	3543	2894	2756	2802	2922	2961	2732
1 жасқа дейін до 1 года	153	124	140	126	138	140	86	72	75	66	83	78	67	52	65	60	55	62
1-4	59	52	49	39	31	25	20	33	27	19	14	10	39	19	22	20	17	15
5-9	42	30	31	27	23	17	28	18	18	17	13	9	14	12	13	10	10	8
10-14	38	32	37	28	35	26	23	18	20	14	21	12	15	14	17	14	14	14
15-19	78	80	72	64	56	64	50	57	49	42	38	46	28	23	23	22	18	18
20-24	133	122	129	131	139	125	101	92	97	96	102	97	32	30	32	35	37	28
25-29	144	163	157	164	154	164	105	123	109	120	115	124	39	40	48	44	39	40
30-34	201	173	196	182	179	199	152	139	148	133	131	160	49	34	48	49	48	39
35-39	270	273	267	286	262	212	196	214	192	211	213	160	74	59	75	75	49	52
40-44	247	368	360	378	405	348	190	282	277	304	310	254	57	86	83	74	95	94
45-49	350	362	373	414	433	441	256	270	280	319	328	335	94	92	93	95	105	106
50-54	310	363	405	495	438	456	231	264	277	351	305	334	79	99	128	144	133	122
55-59	457	367	301	307	385	354	316	263	204	214	279	261	141	104	97	93	106	93
60-64	807	882	838	799	636	496	562	580	560	517	378	288	245	302	278	282	258	208
65-69	679	567	648	754	834	851	412	343	396	451	495	508	267	224	252	303	339	343
70-74	888	905	880	848	843	668	418	450	438	441	444	331	470	455	442	407	399	337
75-79	415	476	539	696	803	822	146	188	183	275	328	324	269	288	356	421	475	498
80-84	477	380	346	354	370	346	121	85	92	95	103	93	356	295	254	259	267	253
85+	687	643	563	607	564	481	131	124	97	113	93	86	556	519	466	494	471	395
көрсетілмеген не указан	21	44	65	83	103	40	18	35	55	62	77	33	3	9	10	21	26	7
Барлық халық Всё население	3027	3202	3156	3492	3450	3265	1733	1830	1789	1998	1968	1851	1294	1372	1367	1494	1482	1414
1 жасқа дейін до 1 года	67	53	56	46	53	66	31	31	26	25	30	31	36	22	30	21	23	35
1-4	11	9	14	7	10	4	3	8	9	3	6	1	8	1	5	4	4	3
5-9	16	12	9	8	5	2	7	6	6	5	2	0	9	6	3	3	3	2
10-14	15	9	8	12	10	7	9	5	5	6	7	4	6	4	3	6	3	3
15-19	29	28	22	27	29	26	21	21	19	18	17	19	8	7	3	9	12	7
20-24	53	51	54	60	68	60	42	44	40	47	46	43	11	7	14	13	22	17
25-29	60	65	64	53	73	77	48	47	42	37	56	59	12	18	22	16	17	18
30-34	79	74	84	81	76	118	60	54	64	65	54	93	19	20	20	16	22	25
35-39	137	135	127	154	132	103	106	105	87	113	100	77	31	30	40	41	32	26
40-44	125	199	187	204	197	186	97	152	140	159	147	140	28	47	47	45	50	46
45-49	172	186	207	221	228	252	134	139	160	173	174	181	38	47	47	48	54	71

жалғасы

продолжение

Жас Возраст	Өлгендер саны, адам Число умерших, человек																	
	барлық халық все население						еркектер мужчины						әйелдер женщины					
	1999	2000	2001	2002	2003	2004	1999	2000	2001	2002	2003	2004	1999	2000	2001	2002	2003	2004
50-54	173	206	204	284	224	256	136	155	145	199	157	189	37	51	59	85	67	67
55-59	197	161	145	163	218	209	132	119	106	121	158	155	65	42	39	42	60	54
60-64	373	422	373	374	292	229	267	289	246	242	183	136	106	133	127	132	109	93
65-69	315	289	322	383	393	432	201	171	200	235	235	253	114	118	122	148	158	179
70-74	448	470	439	431	426	323	220	229	219	216	218	160	228	241	220	215	208	163
75-79	210	269	293	375	433	437	72	114	111	154	185	177	138	155	182	221	248	260
80-84	206	195	177	194	198	189	56	43	52	51	66	46	150	152	125	143	132	143
85+	320	329	307	335	283	249	73	66	57	68	51	54	247	263	250	267	232	195
көрсетілмеген не указан	21	40	64	80	102	40	18	32	55	61	76	33	3	8	9	19	26	7
Алғашқы 100 мыңға На 100 тысяч 1 жасқа дейін	3429	3204	3240	3290	3381	3010	1829	1820	1805	1862	1902	1692	1600	1384	1435	1428	1479	1318
до 1 года	86	71	84	80	85	74	55	41	49	41	53	47	31	30	35	39	32	27
1-4	48	43	35	32	21	21	17	25	18	16	8	9	31	18	17	16	13	12
5-9	26	18	22	19	18	15	21	12	12	12	11	9	5	6	10	7	7	6
10-14	23	23	29	16	25	19	14	13	15	8	14	8	9	10	14	8	11	11
15-19	49	52	50	37	27	38	29	36	30	24	21	27	20	16	20	13	6	11
20-24	80	71	75	71	71	65	59	48	57	49	56	54	21	23	18	22	15	11
25-29	84	98	93	111	81	87	57	76	67	83	59	65	27	22	26	28	22	22
30-34	122	99	112	101	103	81	92	85	84	68	77	67	30	14	28	33	26	14
35-39	133	138	140	132	130	109	90	109	105	98	113	83	43	29	35	34	17	26
40-44	122	169	173	174	208	162	93	130	137	145	163	114	29	39	36	29	45	48
45-49	178	176	166	193	205	189	122	131	120	146	154	154	56	45	46	47	51	35
50-54	137	157	201	211	214	200	95	109	132	152	148	145	42	48	69	59	66	55
55-59	260	206	156	144	167	145	184	144	98	93	121	106	76	62	58	51	46	39
60-64	434	460	465	425	344	267	295	291	314	275	195	152	139	169	151	150	149	115
65-69	364	278	326	371	441	419	211	172	196	216	260	255	153	106	130	155	181	164
70-74	440	435	441	417	417	345	198	221	219	225	226	171	242	214	222	192	191	174
75-79	205	207	246	321	370	385	74	74	72	121	143	147	131	133	174	200	227	238
80-84	271	185	169	160	172	157	65	42	40	44	37	47	206	143	129	116	135	110
85+	367	314	256	272	281	232	58	58	40	45	42	32	309	256	216	227	239	200
көрсетілмеген не указан	-	4	1	3	1	-	-	3	-	1	1	-	-	1	1	2	-	-

~ àì Æß°
~ àì Æß°æÿäÿ

Жас Возраст	Өлгендер саны, адам Число умерших, человек																	
	барлық халық все население						еркектер мужчины						әйелдер женщины					
	1999	2000	2001	2002	2003	2004	1999	2000	2001	2002	2003	2004	1999	2000	2001	2002	2003	2004
Барлық	8273	8918	8344	8513	8877	8472	4416	4945	4608	4625	4987	4764	3857	3973	3736	3888	3890	3708
1 жасқа дейін																		
до 1 года	367	384	355	301	284	321	222	242	214	177	173	186	145	142	141	124	111	135
1-4	120	105	82	85	82	91	60	57	41	52	40	49	60	48	41	33	42	42
5-9	54	49	29	39	34	37	27	28	15	25	17	26	27	21	14	14	17	11
10-14	50	53	59	53	62	50	37	31	44	26	37	28	13	22	15	27	25	22
15-19	90	114	98	97	97	103	60	81	65	62	64	65	30	33	33	35	33	38
20-24	169	172	172	127	160	145	118	116	134	89	106	108	51	56	38	38	54	37
25-29	209	229	209	193	200	211	154	187	160	134	141	159	55	42	49	59	59	52
30-34	239	290	221	222	245	268	166	233	159	143	190	208	73	57	62	79	55	60
35-39	337	342	294	284	309	303	239	260	224	213	237	220	98	82	70	71	72	83
40-44	361	414	415	416	445	438	267	304	301	310	329	331	94	110	114	106	116	107
45-49	443	476	469	483	518	518	300	334	319	338	387	371	143	142	150	145	131	147
50-54	356	531	556	596	649	613	241	371	376	394	455	416	115	160	180	202	194	197
55-59	541	534	467	428	503	550	333	348	305	286	334	370	208	186	162	142	169	180
60-64	856	936	918	900	837	693	525	606	595	575	535	437	331	330	323	325	302	256
65-69	721	722	742	827	955	944	432	421	442	476	564	565	289	301	300	351	391	379
70-74	1080	1151	975	974	869	757	498	586	496	506	476	378	582	565	479	468	393	379
75-79	800	919	890	922	1057	1016	301	331	347	373	453	450	499	588	543	549	604	566
80-84	596	612	573	657	716	675	211	191	159	201	223	200	385	421	414	456	493	475
85+	876	878	793	812	793	692	218	213	187	164	180	157	658	665	606	648	613	535
көрсетілмеген																		
не указан	8	7	27	97	62	47	7	5	25	81	46	40	1	2	2	16	16	7
Барлық	4258	4657	4290	4472	4531	4203	2316	2635	2428	2463	2634	2383	1942	2022	1862	2009	1897	1820
1 жасқа дейін																		
до 1 года	211	231	220	172	167	191	132	145	134	95	103	104	79	86	86	77	64	87
1-4	36	35	31	31	32	33	17	18	16	18	15	23	19	17	15	13	17	10
5-9	20	17	9	17	12	16	11	7	6	10	7	10	9	10	3	7	5	6
10-14	23	27	25	17	20	17	19	16	18	8	12	7	4	11	7	9	8	10
15-19	41	54	40	37	42	44	28	36	27	25	28	26	13	18	13	12	14	18
20-24	89	72	75	56	68	79	67	48	61	41	45	61	22	24	14	15	23	18
25-29	85	123	93	101	101	105	62	98	69	66	70	74	23	25	24	35	31	31
30-34	124	155	109	114	120	127	86	118	79	79	97	97	38	37	30	35	23	30
35-39	172	176	158	143	167	164	120	133	123	108	123	115	52	43	35	35	44	49
40-44	208	246	222	230	271	242	160	181	165	166	193	179	48	65	57	64	78	63
45-49	251	273	274	279	305	301	168	197	186	197	222	214	83	76	88	82	83	87

жалғасы

продолжение

Жас Возраст	Өлгендер саны, адам Число умерших, человек																	
	барлық халық все население						еркектер мужчины						әйелдер женщины					
	1999	2000	2001	2002	2003	2004	1999	2000	2001	2002	2003	2004	1999	2000	2001	2002	2003	2004
50-54	199	313	314	325	355	329	137	233	225	224	256	220	62	80	89	101	99	109
55-59	295	282	248	232	266	286	200	186	166	164	190	196	95	96	82	68	76	90
60-64	443	495	497	515	446	322	265	318	323	332	299	220	178	177	174	183	147	102
65-69	371	394	358	443	461	459	224	224	213	261	271	281	147	170	145	182	190	178
70-74	566	610	497	511	451	357	266	314	247	264	246	177	300	296	250	247	205	180
75-79	390	445	438	460	533	488	148	158	168	164	219	193	242	287	270	296	314	295
80-84	323	319	294	334	327	320	102	107	85	103	106	87	221	212	209	231	221	233
85+	406	387	361	365	328	283	99	96	92	64	88	64	307	291	269	301	240	219
көрсетілмеген не указан	5	3	27	90	59	40	5	2	25	74	44	35	-	1	2	16	15	5
Алғашқы 1000 На начало года	4015	4261	4054	4041	4346	4269	2100	2310	2180	2162	2353	2381	1915	1951	1874	1879	1993	1888
1 жасқа дейін до 1 года	156	153	135	129	117	130	90	97	80	82	70	82	66	56	55	47	47	48
1-4	84	70	51	54	50	58	43	39	25	34	25	26	41	31	26	20	25	32
5-9	34	32	20	22	22	21	16	21	9	15	10	16	18	11	11	7	12	5
10-14	27	26	34	36	42	33	18	15	26	18	25	21	9	11	8	18	17	12
15-19	49	60	58	60	55	59	32	45	38	37	36	39	17	15	20	23	19	20
20-24	80	100	97	71	92	66	51	68	73	48	61	47	29	32	24	23	31	19
25-29	124	106	116	92	99	106	92	89	91	68	71	85	32	17	25	24	28	21
30-34	115	135	112	108	125	141	80	115	80	64	93	111	35	20	32	44	32	30
35-39	165	166	136	141	142	139	119	127	101	105	114	105	46	39	35	36	28	34
40-44	153	168	193	186	174	196	107	123	136	144	136	152	46	45	57	42	38	44
45-49	192	203	195	204	213	217	132	137	133	141	165	157	60	66	62	63	48	60
50-54	157	218	242	271	294	284	104	138	151	170	199	196	53	80	91	101	95	88
55-59	246	252	219	196	237	264	133	162	139	122	144	174	113	90	80	74	93	90
60-64	413	441	421	385	391	371	260	288	272	243	236	217	153	153	149	142	155	154
65-69	350	328	384	384	494	485	208	197	229	215	293	284	142	131	155	169	201	201
70-74	514	541	478	463	418	400	232	272	249	242	230	201	282	269	229	221	188	199
75-79	410	474	452	462	524	528	153	173	179	209	234	257	257	301	273	253	290	271
80-84	273	293	279	323	389	355	109	84	74	98	117	113	164	209	205	225	272	242
85+	470	491	432	447	465	409	119	117	95	100	92	93	351	374	337	347	373	316
көрсетілмеген не указан	3	4	-	7	3	7	2	3	-	7	2	5	1	1	-	-	1	2

әдәлі әр
 * әдәлі әлі әрәу

Жас Возраст	Өлгендер саны, адам Число умерших, человек																	
	барлық халық все население						еркектер мужчины						әйелдер женщины					
	1999	2000	2001	2002	2003	2004	1999	2000	2001	2002	2003	2004	1999	2000	2001	2002	2003	2004
1 жасқа дейін	16649	16638	16558	16564	17311	17456	9322	9518	9304	9293	9863	9875	7327	7120	7254	7271	7448	7581
до 1 года	370	305	324	274	264	227	210	186	192	158	161	122	160	119	132	116	103	105
1-4	125	101	83	66	80	51	69	54	48	31	56	25	56	47	35	35	24	26
5-9	66	61	49	38	50	35	42	40	29	21	33	25	24	21	20	17	17	10
10-14	77	65	61	72	54	59	47	44	36	42	32	39	30	21	25	30	22	20
15-19	203	182	163	178	212	159	154	130	107	116	147	113	49	52	56	62	65	46
20-24	351	355	306	307	284	331	274	279	250	230	221	253	77	76	56	77	63	78
25-29	425	461	416	430	414	509	312	362	328	325	325	388	113	99	88	105	89	121
30-34	470	484	449	471	490	623	363	379	355	358	391	471	107	105	94	113	99	152
35-39	713	694	629	594	589	666	536	523	463	434	430	468	177	171	166	160	159	198
40-44	833	897	919	945	1004	1041	603	660	683	691	751	767	230	237	236	254	253	274
45-49	990	956	1080	1032	1081	1233	700	727	763	746	760	898	290	229	317	286	321	335
50-54	897	976	1200	1219	1396	1380	636	670	832	851	950	958	261	306	368	368	446	422
55-59	1274	1077	929	936	1061	1203	826	724	597	652	728	773	448	353	332	284	333	430
60-64	2092	2190	2211	2072	1942	1512	1349	1354	1405	1297	1214	933	743	836	806	775	728	579
65-69	1660	1695	1678	1829	2214	2378	1023	993	997	1093	1322	1389	637	702	681	736	892	989
70-74	2115	2208	2120	2027	1869	1671	960	1103	988	986	935	855	1155	1105	1132	1041	934	816
75-79	1437	1525	1701	1790	1988	1961	484	550	572	618	770	752	953	975	1129	1172	1218	1209
80-84	1109	1034	932	974	1046	1075	323	306	299	284	307	280	786	728	633	690	739	795
85+	1386	1314	1231	1233	1184	1194	368	389	294	293	260	248	1018	925	937	940	924	946
көрсетілмеген не указан	56	58	77	77	89	148	43	45	66	67	70	118	13	13	11	10	19	30
1 жасқа дейін	14555	14664	14675	14700	15328	15709	8134	8314	8218	8209	8724	8937	6421	6350	6457	6491	6604	6772
до 1 года	301	261	272	236	223	199	175	155	158	133	138	104	126	106	114	103	85	95
1-4	83	67	55	44	57	44	49	36	26	22	40	22	34	31	29	22	17	22
5-9	54	45	36	26	40	30	35	30	19	14	29	22	19	15	17	12	11	8
10-14	53	49	49	52	46	52	31	30	29	29	28	34	22	19	20	23	18	18
15-19	163	146	136	145	176	130	125	104	89	92	121	96	38	42	47	53	55	34
20-24	296	312	277	264	243	296	238	250	228	195	189	224	58	62	49	69	54	72
25-29	371	406	369	374	359	438	277	318	290	279	281	341	94	88	79	95	78	97
30-34	424	413	392	419	445	564	329	329	320	320	360	423	95	84	72	99	85	141
35-39	642	628	560	525	533	599	490	478	409	383	394	427	152	150	151	142	139	172
40-44	755	803	835	856	908	966	549	591	625	628	681	712	206	212	210	228	227	254
45-49	881	864	968	952	987	1139	626	661	677	693	698	834	255	203	291	259	289	305

жалғасы

продолжение

Жас Возраст	Өлгендер саны, адам Число умерших, человек																	
	барлық халық все население						еркектер мужчины						әйелдер женщины					
	1999	2000	2001	2002	2003	2004	1999	2000	2001	2002	2003	2004	1999	2000	2001	2002	2003	2004
50-54	788	879	1084	1103	1264	1268	558	598	762	772	871	888	230	281	322	331	393	380
55-59	1118	928	801	826	935	1083	723	623	522	575	641	693	395	305	279	251	294	390
60-64	1819	1941	1982	1832	1683	1350	1173	1191	1245	1135	1044	830	646	750	737	697	639	520
65-69	1486	1508	1482	1613	1940	2139	910	868	893	953	1151	1242	576	640	589	660	789	897
70-74	1900	1997	1904	1828	1693	1511	842	980	863	885	837	781	1058	1017	1041	943	856	730
75-79	1265	1348	1525	1632	1765	1783	418	479	506	558	669	686	847	869	1019	1074	1096	1097
80-84	961	901	827	846	925	959	267	253	258	242	270	248	694	648	569	604	655	711
85+	1141	1111	1044	1051	1017	1012	277	296	233	235	212	213	864	815	811	816	805	799
көрсетілмеген не указан	54	57	77	76	89	147	42	44	66	66	70	117	12	13	11	10	19	30
Алғашқы 100 мыңға На 100 тысяч 1 жасқа дейін	2094	1974	1883	1864	1983	1747	1188	1204	1086	1084	1139	938	906	770	797	780	844	809
до 1 года	69	44	52	38	41	28	35	31	34	25	23	18	34	13	18	13	18	10
1-4	42	34	28	22	23	7	20	18	22	9	16	3	22	16	6	13	7	4
5-9	12	16	13	12	10	5	7	10	10	7	4	3	5	6	3	5	6	2
10-14	24	16	12	20	8	7	16	14	7	13	4	5	8	2	5	7	4	2
15-19	40	36	27	33	36	29	29	26	18	24	26	17	11	10	9	9	10	12
20-24	55	43	29	43	41	35	36	29	22	35	32	29	19	14	7	8	9	6
25-29	54	55	47	56	55	71	35	44	38	46	44	47	19	11	9	10	11	24
30-34	46	71	57	52	45	59	34	50	35	38	31	48	12	21	22	14	14	11
35-39	71	66	69	69	56	67	46	45	54	51	36	41	25	21	15	18	20	26
40-44	78	94	84	89	96	75	54	69	58	63	70	55	24	25	26	26	26	20
45-49	109	92	112	80	94	94	74	66	86	53	62	64	35	26	26	27	32	30
50-54	109	97	116	116	132	112	78	72	70	79	79	70	31	25	46	37	53	42
55-59	156	149	128	110	126	120	103	101	75	77	87	80	53	48	53	33	39	40
60-64	273	249	229	240	259	162	176	163	160	162	170	103	97	86	69	78	89	59
65-69	174	187	196	216	274	239	113	125	104	140	171	147	61	62	92	76	103	92
70-74	215	211	216	199	176	160	118	123	125	101	98	74	97	88	91	98	78	86
75-79	172	177	176	158	223	178	66	71	66	60	101	66	106	106	110	98	122	112
80-84	148	133	105	128	121	116	56	53	41	42	37	32	92	80	64	86	84	84
85+	245	203	187	182	167	182	91	93	61	58	48	35	154	110	126	124	119	147
көрсетілмеген не указан	2	1	-	1	-	1	1	1	-	1	-	1	1	-	-	-	-	-

і жәбір ағ
і жәбір ағ

Жас Возраст	Өлгендер саны, адам Число умерших, человек																	
	барлық халық все население						еркектер мужчины						әйелдер женщины					
	1999	2000	2001	2002	2003	2004	1999	2000	2001	2002	2003	2004	1999	2000	2001	2002	2003	2004
Барлық жасқа дейін	11521	11564	10924	10917	11658	11349	6407	6482	6101	6081	6594	6451	5114	5082	4823	4836	5064	4898
до 1 года	232	235	207	174	184	167	133	135	117	97	96	100	99	100	90	77	88	67
1-4	81	72	59	63	53	56	51	41	33	39	31	26	30	31	26	24	22	30
5-9	46	39	37	30	32	33	32	22	20	20	24	24	14	17	17	10	8	9
10-14	69	46	45	32	36	30	41	27	33	19	23	20	28	19	12	13	13	10
15-19	152	121	129	108	110	105	107	84	99	76	73	79	45	37	30	32	37	26
20-24	227	212	216	181	206	225	173	161	155	135	159	177	54	51	61	46	47	48
25-29	280	237	220	205	240	251	211	187	183	160	173	203	69	50	37	45	67	48
30-34	295	282	260	280	297	303	223	208	197	198	225	236	72	74	63	82	72	67
35-39	416	400	391	345	363	336	318	303	290	261	274	251	98	97	101	84	89	85
40-44	515	568	584	527	570	586	366	439	441	413	425	428	149	129	143	114	145	158
45-49	550	623	552	615	688	720	404	460	402	451	479	530	146	163	150	164	209	190
50-54	578	689	711	692	761	754	396	490	494	465	552	538	182	199	217	227	209	216
55-59	872	670	548	557	598	701	578	466	335	381	409	482	294	204	213	176	189	219
60-64	1603	1699	1548	1393	1305	1024	1025	1080	981	881	794	639	578	619	567	512	511	385
65-69	1277	1269	1235	1305	1669	1701	792	767	730	765	1021	1031	485	502	505	540	648	670
70-74	1497	1645	1522	1598	1513	1327	746	818	753	856	816	694	751	827	769	742	697	633
75-79	915	1035	997	1221	1422	1414	307	348	374	442	581	562	608	687	623	779	841	852
80-84	777	665	596	651	693	740	233	190	170	192	211	197	544	475	426	459	482	543
85+	1081	994	960	867	859	808	227	199	206	172	178	181	854	795	754	695	681	627
көрсетілмеген не указан	58	63	107	73	59	68	44	57	88	58	50	53	14	6	19	15	9	15
Барлық жасқа дейін	6626	6818	6517	6496	7266	6995	3730	3760	3629	3622	4139	3989	2896	3058	2888	2874	3127	3006
до 1 года	97	93	99	85	120	93	55	58	54	46	66	61	42	35	45	39	54	32
1-4	24	20	15	21	23	20	16	12	9	13	13	7	8	8	6	8	10	13
5-9	20	16	16	16	18	13	14	9	10	8	12	10	6	7	6	8	6	3
10-14	28	19	25	13	18	11	20	11	16	8	11	7	8	8	9	5	7	4
15-19	74	48	54	58	52	48	52	29	43	42	31	37	22	19	11	16	21	11
20-24	117	115	115	85	113	125	99	94	81	67	90	98	18	21	34	18	23	27
25-29	153	132	125	114	157	151	113	107	105	93	116	125	40	25	20	21	41	26
30-34	162	144	154	157	193	173	117	106	121	104	150	133	45	38	33	53	43	40
35-39	246	226	224	192	218	202	198	175	169	151	173	152	48	51	55	41	45	50
40-44	313	342	352	310	347	366	228	271	274	240	269	265	85	71	78	70	78	101
45-49	336	384	347	392	438	460	255	285	259	298	311	346	81	99	88	94	127	114

жалғасы

продолжение

Жас Возраст	Өлгендер саны, адам Число умерших, человек																	
	барлық халық все население						еркектер мужчины						әйелдер женщины					
	1999	2000	2001	2002	2003	2004	1999	2000	2001	2002	2003	2004	1999	2000	2001	2002	2003	2004
50-54	338	419	418	410	502	489	237	293	291	276	354	358	101	126	127	134	148	131
55-59	476	370	316	326	373	428	320	255	194	228	261	294	156	115	122	98	112	134
60-64	889	950	902	808	792	603	588	602	564	513	479	389	301	348	338	295	313	214
65-69	721	787	740	780	1007	1018	445	465	437	453	605	622	276	322	303	327	402	396
70-74	909	1042	908	958	938	832	450	499	456	501	496	436	459	543	452	457	442	396
75-79	571	623	634	782	938	911	199	208	228	291	395	352	372	415	406	491	543	559
80-84	487	413	394	418	434	481	159	115	112	124	139	134	328	298	282	294	295	347
85+	610	614	579	502	526	507	123	111	124	111	118	111	487	503	455	391	408	396
көрсетілмеген не указан	55	61	100	69	59	64	42	55	82	55	50	52	13	6	18	14	9	12
Алғашқы 100 На первом этапе	4895	4746	4407	4421	4392	4354	2677	2722	2472	2459	2455	2462	2218	2024	1935	1962	1937	1892
1 жасқа дейін до 1 года	135	142	108	89	64	74	78	77	63	51	30	39	57	65	45	38	34	35
1-4	57	52	44	42	30	36	35	29	24	26	18	19	22	23	20	16	12	17
5-9	26	23	21	14	14	20	18	13	10	12	12	14	8	10	11	2	2	6
10-14	41	27	20	19	18	19	21	16	17	11	12	13	20	11	3	8	6	6
15-19	78	73	75	50	58	57	55	55	56	34	42	42	23	18	19	16	16	15
20-24	110	97	101	96	93	100	74	67	74	68	69	79	36	30	27	28	24	21
25-29	127	105	95	91	83	100	98	80	78	67	57	78	29	25	17	24	26	22
30-34	133	138	106	123	104	130	106	102	76	94	75	103	27	36	30	29	29	27
35-39	170	174	167	153	145	134	120	128	121	110	101	99	50	46	46	43	44	35
40-44	202	226	232	217	223	220	138	168	167	173	156	163	64	58	65	44	67	57
45-49	214	239	205	223	250	260	149	175	143	153	168	184	65	64	62	70	82	76
50-54	240	270	293	282	259	265	159	197	203	189	198	180	81	73	90	93	61	85
55-59	396	300	232	231	225	273	258	211	141	153	148	188	138	89	91	78	77	85
60-64	714	749	646	585	513	421	437	478	417	368	315	250	277	271	229	217	198	171
65-69	556	482	495	525	662	683	347	302	293	312	416	409	209	180	202	213	246	274
70-74	588	603	614	640	575	495	296	319	297	355	320	258	292	284	317	285	255	237
75-79	344	412	363	439	484	503	108	140	146	151	186	210	236	272	217	288	298	293
80-84	290	252	202	233	259	259	74	75	58	68	72	63	216	177	144	165	187	196
85+	471	380	381	365	333	301	104	88	82	61	60	70	367	292	299	304	273	231
көрсетілмеген не указан	3	2	7	4	-	4	2	2	6	3	-	1	1	-	1	1	-	3

БҰҒА
БҰҒА

Жас Возраст	Өлгендер саны, адам Число умерших, человек																	
	барлық халық все население						еркектер мужчины						әйелдер женщины					
	1999	2000	2001	2002	2003	2004	1999	2000	2001	2002	2003	2004	1999	2000	2001	2002	2003	2004
Барлық халық все население	4444	4466	4438	4564	4528	4312	2398	2556	2498	2560	2579	2496	2046	1910	1940	2004	1949	1816
до 1 года	287	284	314	288	278	267	165	165	191	161	146	160	122	119	123	127	132	107
1-4	140	126	98	103	64	68	78	67	54	55	41	36	62	59	44	48	23	32
5-9	37	42	40	50	34	33	22	27	26	33	21	18	15	15	14	17	13	15
10-14	43	30	45	47	44	23	28	23	25	28	29	17	15	7	20	19	15	6
15-19	68	85	74	77	71	76	42	55	46	46	45	52	26	30	28	31	26	24
20-24	147	135	102	109	110	112	94	97	74	79	65	75	53	38	28	30	45	37
25-29	158	136	133	148	135	134	110	96	88	105	97	106	48	40	45	43	38	28
30-34	123	164	140	167	150	156	86	123	99	121	115	119	37	41	41	46	35	37
35-39	175	193	200	183	156	190	121	137	152	137	113	149	54	56	48	46	43	41
40-44	198	188	208	246	230	198	138	138	161	183	166	143	60	50	47	63	64	55
45-49	254	248	208	244	273	243	180	174	145	173	198	173	74	74	63	71	75	70
50-54	225	235	283	276	306	270	147	164	195	193	206	186	78	71	88	83	100	84
55-59	311	242	235	245	224	287	194	160	149	160	144	185	117	82	86	85	80	102
60-64	395	449	481	439	421	354	240	266	299	269	265	208	155	183	182	170	156	146
65-69	385	370	366	402	495	450	214	217	202	236	296	255	171	153	164	166	199	195
70-74	501	550	486	478	435	424	218	285	261	239	235	234	283	265	225	239	200	190
75-79	396	381	427	417	480	443	140	162	147	171	199	200	256	219	280	246	281	243
80-84	232	254	271	329	270	310	71	78	93	88	99	94	161	176	178	241	171	216
85+	360	341	321	308	342	260	103	111	86	77	92	76	257	230	235	231	250	184
көрсетілмеген не указан	9	13	6	8	10	14	7	11	5	6	7	10	2	2	1	2	3	4
Барлық халық все население	2938	2966	2948	3016	2986	2896	1637	1760	1685	1704	1720	1721	1301	1206	1263	1312	1266	1175
до 1 года	190	188	190	181	171	172	110	113	116	105	92	104	80	75	74	76	79	68
1-4	65	62	54	46	30	33	39	34	28	24	21	13	26	28	26	22	9	20
5-9	15	22	22	38	22	20	9	18	15	25	14	12	6	4	7	13	8	8
10-14	26	15	23	30	29	14	20	12	11	18	19	9	6	3	12	12	10	5
15-19	44	55	45	56	53	42	28	41	29	32	33	29	16	14	16	24	20	13
20-24	93	83	63	70	66	67	57	64	44	53	37	46	36	19	19	17	29	21
25-29	109	92	87	95	80	89	77	67	54	67	58	72	32	25	33	28	22	17
30-34	98	118	104	128	112	99	72	90	73	94	87	79	26	28	31	34	25	20
35-39	125	145	142	124	109	145	89	103	114	93	82	116	36	42	28	31	27	29
40-44	137	138	153	180	166	152	101	104	123	132	123	115	36	34	30	48	43	37
45-49	189	193	162	192	198	193	139	144	121	135	151	137	50	49	41	57	47	56

296 Қазақстанның демографиялық жылнамалығы, 2005

І әәфБәәә
І әі "Еәәәәәә

Жас Возраст	Өлгендер саны, адам Число умерших, человек																	
	барлық халық все население						еркектер мужчины						әйелдер женщины					
	1999	2000	2001	2002	2003	2004	1999	2000	2001	2002	2003	2004	1999	2000	2001	2002	2003	2004
~ әә°Б																		
І ә°Б																		
~ әә																		
І әәә°әі Еә	2339	2410	2630	2630	2601	2644	1397	1477	1660	1625	1618	1669	942	933	970	1005	983	975
1 жасқа дейін																		
до 1 года	201	156	176	151	139	164	117	90	103	97	88	97	84	66	73	54	51	67
1-4	42	52	44	45	31	27	26	33	24	30	15	17	16	19	20	15	16	10
5-9	22	21	18	19	13	13	17	10	14	9	8	9	5	11	4	10	5	4
10-14	15	29	20	14	21	13	10	20	12	13	10	10	5	9	8	1	11	3
15-19	42	41	46	31	43	47	29	23	36	25	28	30	13	18	10	6	15	17
20-24	66	79	97	90	68	75	52	58	77	63	50	59	14	21	20	27	18	16
25-29	98	111	101	85	109	118	83	92	75	63	86	96	15	19	26	22	23	22
30-34	107	137	118	129	116	144	80	105	97	97	87	125	27	32	21	32	29	19
35-39	115	132	144	125	127	146	87	107	113	92	91	116	28	25	31	33	36	30
40-44	119	152	156	153	152	150	90	117	122	113	109	114	29	35	34	40	43	36
45-49	143	150	178	185	189	174	102	106	135	138	140	132	41	44	43	47	49	42
50-54	149	151	208	199	222	189	109	108	145	134	161	131	40	43	63	65	61	58
55-59	158	127	162	164	151	198	102	98	101	108	109	130	56	29	61	56	42	68
60-64	220	228	243	277	226	200	142	142	165	173	151	117	78	86	78	104	75	83
65-69	152	147	177	174	224	227	83	84	113	106	119	141	69	63	64	68	105	86
70-74	241	233	221	210	222	207	122	114	118	117	112	109	119	119	103	93	110	98
75-79	174	187	195	221	215	206	63	63	75	101	99	91	111	124	120	120	116	115
80-84	126	115	117	136	138	149	41	41	31	47	57	51	85	74	86	89	81	98
85+	129	116	133	141	121	134	26	28	34	34	35	35	103	88	99	107	86	99
көрсетілмеген не указан	20	46	76	81	74	63	16	38	70	65	63	59	4	8	6	16	11	4
~ ә°ә І ә° Б																		
~і Әі әәі ә																		
І әәә°әі Еә	1893	1992	2116	2092	2089	2141	1140	1249	1343	1308	1306	1372	753	743	773	784	783	769
1 жасқа дейін																		
до 1 года	155	128	134	114	105	121	93	72	79	74	66	72	62	56	55	40	39	49
1-4	25	25	26	21	16	16	17	14	14	12	7	8	8	11	12	9	9	8
5-9	17	13	14	9	9	11	13	7	11	4	5	8	4	6	3	5	4	3
10-14	10	20	16	8	15	11	6	15	10	8	6	8	4	5	6	0	9	3
15-19	29	30	36	29	34	36	20	18	29	24	24	24	9	12	7	5	10	12
20-24	53	66	74	70	54	67	42	50	57	51	41	52	11	16	17	19	13	15
25-29	83	97	84	72	90	103	69	81	64	53	72	83	14	16	20	19	18	20
30-34	88	129	98	112	96	118	67	100	80	87	70	103	21	29	18	25	26	15
35-39	93	119	124	100	111	122	71	96	97	78	78	96	22	23	27	22	33	26
40-44	95	140	132	132	130	134	72	108	108	96	92	105	23	32	24	36	38	29
45-49	126	124	149	163	167	140	91	89	113	121	122	110	35	35	36	42	45	30

жалғасы

продолжение

Жас Возраст	Өлгендер саны, адам Число умерших, человек																	
	барлық халық все население						еркектер мужчины						әйелдер женщины					
	1999	2000	2001	2002	2003	2004	1999	2000	2001	2002	2003	2004	1999	2000	2001	2002	2003	2004
50-54	127	129	172	165	177	172	95	97	117	112	127	121	32	32	55	53	50	51
55-59	136	111	133	138	127	175	85	85	80	91	92	117	51	26	53	47	35	58
60-64	187	199	208	226	181	147	122	124	142	138	125	86	65	75	66	88	56	61
65-69	118	117	133	132	182	183	62	69	88	78	99	115	56	48	45	54	83	68
70-74	194	176	170	155	178	156	100	88	88	84	85	75	94	88	82	71	93	81
75-79	144	157	151	170	151	158	51	53	53	77	68	65	93	104	98	93	83	93
80-84	102	79	86	105	109	115	33	27	20	35	42	39	69	52	66	70	67	76
85+	92	87	100	90	83	93	15	18	23	20	22	26	77	69	77	70	61	67
көрсетілмеген не указан	19	46	76	81	74	63	16	38	70	65	63	59	3	8	6	16	11	4
Алғашқы 100 жасқа дейін На первом этапе до 100 лет	446	418	514	538	512	503	257	228	317	317	312	297	189	190	197	221	200	206
до 1 года	46	28	42	37	34	43	24	18	24	23	22	25	22	10	18	14	12	18
1-4	17	27	18	24	15	11	9	19	10	18	8	9	8	8	8	6	7	2
5-9	5	8	4	10	4	2	4	3	3	5	3	1	1	5	1	5	1	1
10-14	5	9	4	6	6	2	4	5	2	5	4	2	1	4	2	1	2	0
15-19	13	11	10	2	9	11	9	5	7	1	4	6	4	6	3	1	5	5
20-24	13	13	23	20	14	8	10	8	20	12	9	7	3	5	3	8	5	1
25-29	15	14	17	13	19	15	14	11	11	10	14	13	1	3	6	3	5	2
30-34	19	8	20	17	20	26	13	5	17	10	17	22	6	3	3	7	3	4
35-39	22	13	20	25	16	24	16	11	16	14	13	20	6	2	4	11	3	4
40-44	24	12	24	21	22	16	18	9	14	17	17	9	6	3	10	4	5	7
45-49	17	26	29	22	22	34	11	17	22	17	18	22	6	9	7	5	4	12
50-54	22	22	36	34	45	17	14	11	28	22	34	10	8	11	8	12	11	7
55-59	22	16	29	26	24	23	17	13	21	17	17	13	5	3	8	9	7	10
60-64	33	29	35	51	45	53	20	18	23	35	26	31	13	11	12	16	19	22
65-69	34	30	44	42	42	44	21	15	25	28	20	26	13	15	19	14	22	18
70-74	47	57	51	55	44	51	22	26	30	33	27	34	25	31	21	22	17	17
75-79	30	30	44	51	64	48	12	10	22	24	31	26	18	20	22	27	33	22
80-84	24	36	31	31	29	34	8	14	11	12	15	12	16	22	20	19	14	22
85+	37	29	33	51	38	41	11	10	11	14	13	9	26	19	22	37	25	32
көрсетілмеген не указан	1	-	-	-	-	-	-	-	-	-	-	-	1	-	-	-	-	-

Қазақстан Республикасының
Тұрғын халық саны

Жас Возраст	Өлгендер саны, адам Число умерших, человек																	
	барлық халық все население						еркектер мужчины						әйелдер женщины					
	1999	2000	2001	2002	2003	2004	1999	2000	2001	2002	2003	2004	1999	2000	2001	2002	2003	2004
Қазақстан Республикасының Тұрғын халық саны	13612	13909	14142	14795	15334	14865	7356	7670	7881	8145	8580	8529	6256	6239	6261	6650	6754	6336
1 жасқа дейін	887	866	926	821	772	828	553	513	528	477	450	507	334	353	398	344	322	321
до 1 года	338	289	279	275	245	242	185	162	142	165	131	153	153	127	137	110	114	89
1-4	129	149	145	112	119	107	71	99	83	65	69	63	58	50	62	47	50	44
5-9	89	97	107	109	110	106	53	60	60	70	75	70	36	37	47	39	35	36
10-14	171	171	194	194	213	231	101	92	125	120	141	150	70	79	69	74	72	81
15-19	266	244	301	303	283	308	182	173	198	187	196	218	84	71	103	116	87	90
20-24	377	394	357	367	341	425	267	297	257	271	246	305	110	97	100	96	95	120
25-29	365	428	445	422	448	473	251	327	338	287	333	333	114	101	107	135	115	140
30-34	502	573	549	519	551	545	334	423	392	366	393	425	168	150	157	153	158	120
35-39	618	658	631	717	742	742	417	476	468	530	546	553	201	182	163	187	196	189
40-44	665	691	761	819	851	844	460	470	542	582	598	591	205	221	219	237	253	253
45-49	698	770	868	1002	1002	1048	487	528	592	698	686	728	211	242	276	304	316	320
50-54	899	777	704	712	798	889	554	506	466	450	518	622	345	271	238	262	280	267
55-59	1299	1417	1419	1452	1374	1150	788	908	888	902	883	734	511	509	531	550	491	416
60-64	1201	1183	1239	1417	1570	1581	728	667	714	823	933	939	473	516	525	594	637	642
65-69	1633	1738	1646	1609	1647	1405	806	861	827	809	851	727	827	877	819	800	796	678
70-74	1275	1363	1406	1577	1703	1635	520	549	614	650	679	717	755	814	792	927	1024	918
75-79	879	882	886	1028	1198	1168	260	267	287	333	443	409	619	615	599	695	755	759
80-84	1321	1218	1220	1248	1219	1090	339	291	314	283	290	243	982	927	906	965	929	847
85+	-	1	59	92	148	48	-	1	46	77	119	42	-	-	13	15	29	6
көрсетілмеген не указан	-	1	59	92	148	48	-	1	46	77	119	42	-	-	13	15	29	6
Қазақстан Республикасының Тұрғын халық саны	6360	6530	6641	7055	7593	7326	3472	3660	3777	3903	4344	4289	2888	2870	2864	3152	3249	3037
1 жасқа дейін	348	342	319	309	390	435	220	191	200	175	233	270	128	151	119	134	157	165
до 1 года	86	72	63	72	61	66	41	38	34	42	28	43	45	34	29	30	33	23
1-4	33	40	46	40	50	35	15	27	25	23	28	20	18	13	21	17	22	15
5-9	32	28	40	36	48	47	20	16	19	22	32	33	12	12	21	14	16	14
10-14	62	55	62	75	93	111	30	28	44	46	57	74	32	27	18	29	36	37
15-19	106	97	121	136	140	150	76	73	79	86	104	108	30	24	42	50	36	42
20-24	165	184	152	182	182	225	116	140	111	134	136	172	49	44	41	48	46	53
25-29	180	214	209	206	242	258	128	168	160	142	178	190	52	46	49	64	64	68
30-34	260	315	300	281	311	287	187	239	230	208	226	225	73	76	70	73	85	62
35-39	353	366	337	389	419	416	240	261	256	290	307	321	113	105	81	99	112	95
40-44	344	352	429	462	479	460	249	253	314	326	345	330	95	99	115	136	134	130
45-49																		

жалғасы

продолжение

Жас Возраст	Өлгендер саны, адам Число умерших, человек																	
	барлық халық все население						еркектер мужчины						әйелдер женщины					
	1999	2000	2001	2002	2003	2004	1999	2000	2001	2002	2003	2004	1999	2000	2001	2002	2003	2004
50-54	378	411	474	540	543	584	264	300	339	379	382	412	114	111	135	161	161	172
55-59	439	376	321	371	420	452	273	262	224	245	271	314	166	114	97	126	149	138
60-64	641	688	701	699	657	525	396	451	431	431	436	346	245	237	270	268	221	179
65-69	574	602	636	701	758	766	341	345	366	417	465	436	233	257	270	284	293	330
70-74	835	847	852	752	806	680	410	407	420	359	401	341	425	440	432	393	405	339
75-79	550	623	621	762	828	822	209	224	238	275	292	327	341	399	383	487	536	495
80-84	435	401	408	438	531	497	120	119	123	130	187	172	315	282	285	308	344	325
85+	539	516	503	521	496	469	137	117	129	103	125	119	402	399	374	418	371	350
көрсетілмеген не указан	-	1	47	83	139	41	-	1	35	70	111	36	-	-	12	13	28	5
Алғашқы 100 мыңға На 100 тысяч 1 жасқа дейін	7252	7379	7501	7740	7741	7539	3884	4010	4104	4242	4236	4240	3368	3369	3397	3498	3505	3299
до 1 года	539	524	607	512	382	393	333	322	328	302	217	237	206	202	279	210	165	156
1-4	252	217	216	203	184	176	144	124	108	123	103	110	108	93	108	80	81	66
5-9	96	109	99	72	69	72	56	72	58	42	41	43	40	37	41	30	28	29
10-14	57	69	67	73	62	59	33	44	41	48	43	37	24	25	26	25	19	22
15-19	109	116	132	119	120	120	71	64	81	74	84	76	38	52	51	45	36	44
20-24	160	147	180	167	143	158	106	100	119	101	92	110	54	47	61	66	51	48
25-29	212	210	205	185	159	200	151	157	146	137	110	133	61	53	59	48	49	67
30-34	185	214	236	216	206	215	123	159	178	145	155	143	62	55	58	71	51	72
35-39	242	258	249	238	240	258	147	184	162	158	167	200	95	74	87	80	73	58
40-44	265	292	294	328	323	326	177	215	212	240	239	232	88	77	82	88	84	94
45-49	321	339	332	357	372	384	211	217	228	256	253	261	110	122	104	101	119	123
50-54	320	359	394	462	459	464	223	228	253	319	304	316	97	131	141	143	155	148
55-59	460	401	383	341	378	437	281	244	242	205	247	308	179	157	141	136	131	129
60-64	658	729	718	753	717	625	392	457	457	471	447	388	266	272	261	282	270	237
65-69	627	581	603	716	812	815	387	322	348	406	468	503	240	259	255	310	344	312
70-74	798	891	794	857	841	725	396	454	407	450	450	386	402	437	387	407	391	339
75-79	725	740	785	815	875	813	311	325	376	375	387	390	414	415	409	440	488	423
80-84	444	481	478	590	667	671	140	148	164	203	256	237	304	333	314	387	411	434
85+	782	702	717	727	723	621	202	174	185	180	165	124	580	528	532	547	558	497
көрсетілмеген не указан	-	-	12	9	9	7	-	-	11	7	8	6	-	-	1	2	1	1

~ àà°î ààð
~ àà°î ààðæŕàÿ

Жас Возраст	Өлгендер саны, адам Число умерших, человек																	
	барлық халық все население						еркектер мужчины						әйелдер женщины					
	1999	2000	2001	2002	2003	2004	1999	2000	2001	2002	2003	2004	1999	2000	2001	2002	2003	2004
~ àð°ß																		
ı à°ß																		
ˆ æå																		
ı àæå°ăŕ Łå	8389	8410	8384	8253	8610	8500	4683	4797	4774	4681	4985	4863	3706	3613	3610	3572	3625	3637
1 жасқа дейін																		
до 1 года	226	235	225	191	154	165	132	142	144	106	95	88	94	93	81	85	59	77
1-4	42	56	34	32	26	20	21	32	20	16	15	14	21	24	14	16	11	6
5-9	41	24	25	23	21	11	23	17	18	12	11	10	18	7	7	11	10	1
10-14	45	30	48	30	22	21	32	18	26	19	11	13	13	12	22	11	11	8
15-19	99	110	104	89	84	86	71	89	68	66	63	68	28	21	36	23	21	18
20-24	165	193	167	134	146	154	121	147	143	102	117	119	44	46	24	32	29	35
25-29	183	227	223	190	171	208	143	195	175	154	133	163	40	32	48	36	38	45
30-34	253	221	242	227	229	243	190	177	184	181	180	180	63	44	58	46	49	63
35-39	325	320	330	302	292	317	239	236	248	230	219	235	86	84	82	72	73	82
40-44	425	423	441	464	474	489	305	325	327	361	365	361	120	98	114	103	109	128
45-49	498	442	514	483	555	551	362	323	358	330	409	409	136	119	156	153	146	142
50-54	431	542	604	633	592	587	303	347	415	437	420	399	128	195	189	196	172	188
55-59	624	534	446	431	486	571	407	352	303	267	312	372	217	182	143	164	174	199
60-64	1029	1179	1096	1013	968	757	663	779	706	633	615	472	366	400	390	380	353	285
65-69	859	837	870	954	1106	1222	510	502	502	579	696	760	349	335	368	375	410	462
70-74	1125	1123	1059	1014	1059	887	548	529	527	490	532	437	577	594	532	524	527	450
75-79	696	711	777	889	960	1003	242	256	276	350	404	404	454	455	501	539	556	599
80-84	546	498	436	468	500	549	152	143	116	150	144	163	394	355	320	318	356	386
85+	697	641	662	604	638	544	153	131	149	127	134	106	544	510	513	477	504	438
көрсетілмеген не указан	80	64	81	82	127	115	66	57	69	71	110	90	14	7	12	11	17	25
à°à ı à° ß																		
ˆ ı ðŕ àæŕŕ å																		
ı àæå°ăŕ Łå	5386	5589	5664	5604	5864	5894	3018	3205	3255	3207	3409	3440	2368	2384	2409	2397	2455	2454
1 жасқа дейін																		
до 1 года	133	157	147	127	103	95	76	101	98	67	68	55	57	56	49	60	35	40
1-4	20	29	12	13	14	11	13	15	8	6	9	8	7	14	4	7	5	3
5-9	21	15	15	14	14	5	14	9	11	9	9	5	7	6	4	5	5	0
10-14	26	19	22	19	12	9	20	11	10	14	7	6	6	8	12	5	5	3
15-19	50	81	63	56	55	54	34	66	40	43	40	45	16	15	23	13	15	9
20-24	121	124	106	89	87	95	87	95	91	68	70	77	34	29	15	21	17	18
25-29	115	164	171	128	127	159	94	141	133	105	97	123	21	23	38	23	30	36
30-34	179	151	168	163	162	182	134	119	127	131	124	135	45	32	41	32	38	47
35-39	214	210	247	222	198	213	154	153	192	172	146	156	60	57	55	50	52	57
40-44	284	298	292	346	330	358	210	226	214	270	247	272	74	72	78	76	83	86
45-49	333	309	378	345	415	403	245	224	264	237	308	300	88	85	114	108	107	103

жалғасы

продолжение

Жас Возраст	Өлгендер саны, адам Число умерших, человек																	
	барлық халық все население						еркектер мужчины						әйелдер женщины					
	1999	2000	2001	2002	2003	2004	1999	2000	2001	2002	2003	2004	1999	2000	2001	2002	2003	2004
50-54	295	371	417	447	420	424	206	243	290	303	306	296	89	128	127	144	114	128
55-59	413	324	302	299	354	404	268	213	200	180	228	269	145	111	102	119	126	135
60-64	635	728	716	662	644	500	402	479	457	404	403	312	233	249	259	258	241	188
65-69	550	572	573	619	702	826	314	345	344	391	443	506	236	227	229	228	259	320
70-74	718	754	710	678	700	607	343	354	353	323	343	298	375	400	357	355	357	309
75-79	439	463	534	622	650	689	152	167	192	238	264	288	287	296	342	384	386	401
80-84	350	338	290	308	346	389	97	101	79	96	103	126	253	237	211	212	243	263
85+	411	419	420	370	406	360	90	87	83	82	85	75	321	332	337	288	321	285
көрсетілмеген не указан	79	63	81	77	125	111	65	56	69	68	109	88	14	7	12	9	16	23
Алғашқы 100 мыңға На 100 тысяч 1 жасқа дейін	3003	2821	2720	2649	2746	2606	1665	1592	1519	1474	1576	1423	1338	1229	1201	1175	1170	1183
до 1 года	93	78	78	64	51	70	56	41	46	39	27	33	37	37	32	25	24	37
1-4	22	27	22	19	12	9	8	17	12	10	6	6	14	10	10	9	6	3
5-9	20	9	10	9	7	6	9	8	7	3	2	5	11	1	3	6	5	1
10-14	19	11	26	11	10	12	12	7	16	5	4	7	7	4	10	6	6	5
15-19	49	29	41	33	29	32	37	23	28	23	23	23	12	6	13	10	6	9
20-24	44	69	61	45	59	59	34	52	52	34	47	42	10	17	9	11	12	17
25-29	68	63	52	62	44	49	49	54	42	49	36	40	19	9	10	13	8	9
30-34	74	70	74	64	67	61	56	58	57	50	56	45	18	12	17	14	11	16
35-39	111	110	83	80	94	104	85	83	56	58	73	79	26	27	27	22	21	25
40-44	141	125	149	118	144	131	95	99	113	91	118	89	46	26	36	27	26	42
45-49	165	133	136	138	140	148	117	99	94	93	101	109	48	34	42	45	39	39
50-54	136	171	187	186	172	163	97	104	125	134	114	103	39	67	62	52	58	60
55-59	211	210	144	132	132	167	139	139	103	87	84	103	72	71	41	45	48	64
60-64	394	451	380	351	324	257	261	300	249	229	212	160	133	151	131	122	112	97
65-69	309	265	297	335	404	396	196	157	158	188	253	254	113	108	139	147	151	142
70-74	407	369	349	336	359	280	205	175	174	167	189	139	202	194	175	169	170	141
75-79	257	248	243	267	310	314	90	89	84	112	140	116	167	159	159	155	170	198
80-84	196	160	146	160	154	160	55	42	37	54	41	37	141	118	109	106	113	123
85+	286	222	242	234	232	184	63	44	66	45	49	31	223	178	176	189	183	153
көрсетілмеген не указан	1	1	-	5	2	4	1	1	-	3	1	2	-	-	-	2	1	2

Ғылым және инновациялар
Қазақстан Республикасы

Жас Возраст	Өлгендер саны, адам Число умерших, человек																	
	барлық халық все население						еркектер мужчины						әйелдер женщины					
	1999	2000	2001	2002	2003	2004	1999	2000	2001	2002	2003	2004	1999	2000	2001	2002	2003	2004
Барлық халық Всё население	8702	8930	8961	9113	9272	8901	4768	4947	4986	5131	5079	4897	3934	3983	3975	3982	4193	4004
1 жасқа дейін до 1 года	157	126	118	120	115	122	97	74	71	71	70	63	60	52	47	49	45	59
1-4	33	44	31	37	37	32	22	27	14	22	24	17	11	17	17	15	13	15
5-9	23	35	32	28	17	21	12	25	20	16	10	9	11	10	12	12	7	12
10-14	39	48	40	29	36	32	28	35	33	19	19	24	11	13	7	10	17	8
15-19	87	101	94	81	80	94	68	73	75	58	52	69	19	28	19	23	28	25
20-24	154	160	146	144	138	138	116	125	108	110	104	112	38	35	38	34	34	26
25-29	181	178	166	181	168	179	131	146	121	139	127	141	50	32	45	42	41	38
30-34	208	196	220	189	188	194	169	145	176	142	146	147	39	51	44	47	42	47
35-39	320	282	263	271	262	241	250	209	199	216	198	179	70	73	64	55	64	62
40-44	395	404	428	451	408	441	276	293	334	342	285	317	119	111	94	109	123	124
45-49	488	571	536	561	569	520	363	406	402	415	418	371	125	165	134	146	151	149
50-54	437	537	596	609	678	705	302	394	424	439	485	517	135	143	172	170	193	188
55-59	617	494	439	447	526	596	402	326	287	299	363	406	215	168	152	148	163	190
60-64	1137	1223	1206	1064	940	759	733	819	750	701	598	465	404	404	456	363	342	294
65-69	933	972	972	1158	1273	1295	556	589	613	736	743	762	377	383	359	422	530	533
70-74	1228	1318	1293	1228	1169	1000	594	649	673	637	621	538	634	669	620	591	548	462
75-79	714	839	935	1100	1237	1203	263	303	357	423	497	472	451	536	578	677	740	731
80-84	680	548	583	628	662	612	200	143	145	188	168	147	480	405	438	440	494	465
85+	865	854	858	784	769	716	181	166	179	155	151	140	684	688	679	629	618	576
көрсетілмеген не указан	6	-	5	3	-	1	5	-	5	3	-	1	1	-	-	-	-	-
Барлық еркектер Всё мужчины	3786	3825	4059	4177	4176	3678	2024	2114	2222	2339	2294	1976	1762	1711	1837	1838	1882	1702
1 жасқа дейін до 1 года	55	39	38	48	56	48	32	25	24	27	37	24	23	14	14	21	19	24
1-4	6	13	8	4	11	6	1	5	3	3	6	2	5	8	5	1	5	4
5-9	9	7	7	8	5	3	5	5	4	6	3	1	4	2	3	2	2	2
10-14	11	9	8	12	10	10	6	8	6	7	6	7	5	1	2	5	4	3
15-19	28	28	23	24	19	25	24	18	19	16	8	16	4	10	4	8	11	9
20-24	57	54	47	54	47	52	41	39	36	39	34	43	16	15	11	15	13	9
25-29	72	69	66	72	78	73	56	56	50	51	49	58	16	13	16	21	29	15
30-34	84	84	80	78	84	77	71	64	58	56	65	58	13	20	22	22	19	19
35-39	131	108	117	126	104	98	105	80	87	102	77	69	26	28	30	24	27	29
40-44	184	193	203	222	188	189	127	134	157	175	137	137	57	59	46	47	51	52
45-49	240	248	259	284	289	227	172	174	197	215	217	160	68	74	62	69	72	67
Барлық әйелдер Всё женщины	3916	5105	4902	4936	5096	5223	2744	2833	2764	2832	2785	2921	2172	2272	2138	2144	2311	2302
1 жасқа дейін до 1 года	102	87	80	72	59	74	65	49	46	43	37	39	37	38	32	28	26	35
1-4	27	31	23	33	26	26	20	22	10	22	18	14	6	8	6	4	8	11
5-9	14	28	25	20	12	18	6	20	16	10	8	8	6	8	5	6	5	10
10-14	28	39	32	17	26	22	20	30	23	19	15	15	10	12	6	10	13	14
15-19	59	73	75	57	62	70	48	55	44	47	34	42	14	16	14	16	17	16
20-24	116	126	124	107	92	105	70	114	102	106	90	95	28	26	25	29	32	28
25-29	147	139	154	141	130	145	113	127	125	122	118	111	34	39	39	45	47	44
30-34	174	165	190	179	173	177	135	141	148	146	147	147	40	44	40	49	45	47
35-39	289	244	226	235	218	200	200	179	179	181	179	179	60	51	50	55	52	50
40-44	361	400	428	451	408	441	276	293	334	342	285	317	119	111	94	109	123	124
45-49	488	571	536	561	569	520	363	406	402	415	418	371	125	165	134	146	151	149
50-54	437	537	596	609	678	705	302	394	424	439	485	517	135	143	172	170	193	188
55-59	617	494	439	447	526	596	402	326	287	299	363	406	215	168	152	148	163	190
60-64	1137	1223	1206	1064	940	759	733	819	750	701	598	465	404	404	456	363	342	294
65-69	933	972	972	1158	1273	1295	556	589	613	736	743	762	377	383	359	422	530	533
70-74	1228	1318	1293	1228	1169	1000	594	649	673	637	621	538	634	669	620	591	548	462
75-79	714	839	935	1100	1237	1203	263	303	357	423	497	472	451	536	578	677	740	731
80-84	680	548	583	628	662	612	200	143	145	188	168	147	480	405	438	440	494	465
85+	865	854	858	784	769	716	181	166	179	155	151	140	684	688	679	629	618	576

жалғасы

продолжение

Жас Возраст	Өлгендер саны, адам Число умерших, человек																	
	барлық халық все население						еркектер мужчины						әйелдер женщины					
	1999	2000	2001	2002	2003	2004	1999	2000	2001	2002	2003	2004	1999	2000	2001	2002	2003	2004
50-54	211	262	300	308	359	312	146	197	219	224	274	240	65	65	81	84	85	72
55-59	261	209	208	229	261	266	176	150	140	160	175	181	85	59	68	69	86	85
60-64	457	481	515	479	400	307	295	324	338	326	262	168	162	157	177	153	138	139
65-69	385	396	414	485	534	483	222	243	247	288	309	271	163	153	167	197	225	212
70-74	586	598	628	544	492	361	250	307	312	280	257	188	336	291	316	264	235	173
75-79	336	373	458	534	588	545	122	133	180	200	228	228	214	240	278	334	360	317
80-84	302	275	295	302	301	294	92	78	68	92	74	67	210	197	227	210	227	227
85+	368	379	383	364	350	301	79	74	75	72	76	57	289	305	308	292	274	244
көрсетілмеген не указан	3	-	2	-	-	1	2	-	2	-	-	1	1	-	-	-	-	-
Алғашқы 100 мыңға На 100 тысяч 1 жасқа дейін	4916	5105	4902	4936	5096	5223	2744	2833	2764	2792	2785	2921	2172	2272	2138	2144	2311	2302
до 1 года	102	87	80	72	59	74	65	49	47	44	33	39	37	38	33	28	26	35
1-4	27	31	23	33	26	26	21	22	11	19	18	15	6	9	12	14	8	11
5-9	14	28	25	20	12	18	7	20	16	10	7	8	7	8	9	10	5	10
10-14	28	39	32	17	26	22	22	27	27	12	13	17	6	12	5	5	13	5
15-19	59	73	71	57	61	69	44	55	56	42	44	53	15	18	15	15	17	16
20-24	97	106	99	90	91	86	75	86	72	71	70	69	22	20	27	19	21	17
25-29	109	109	100	109	90	106	75	90	71	88	78	83	34	19	29	21	12	23
30-34	124	112	140	111	104	117	98	81	118	86	81	89	26	31	22	25	23	28
35-39	189	174	146	145	158	143	145	129	112	114	121	110	44	45	34	31	37	33
40-44	211	211	225	229	220	252	149	159	177	167	148	180	62	52	48	62	72	72
45-49	248	323	277	277	280	293	191	232	205	200	201	211	57	91	72	77	79	82
50-54	226	275	296	301	319	393	156	197	205	215	211	277	70	78	91	86	108	116
55-59	356	285	231	218	265	330	226	176	147	139	188	225	130	109	84	79	77	105
60-64	680	742	691	585	540	452	438	495	412	375	336	297	242	247	279	210	204	155
65-69	548	576	558	673	739	812	334	346	366	448	434	491	214	230	192	225	305	321
70-74	642	720	665	684	677	639	344	342	361	357	364	350	298	378	304	327	313	289
75-79	378	466	477	566	649	658	141	170	177	223	269	244	237	296	300	343	380	414
80-84	378	273	288	326	361	318	108	65	77	96	94	80	270	208	211	230	267	238
85+	497	475	475	420	419	415	102	92	104	83	75	83	395	383	371	337	344	332
көрсетілмеген не указан	3	-	3	3	-	-	3	-	3	3	-	-	-	-	-	-	-	-

Өлгендер саны, адам
Число умерших, человек

Жас Возраст	Өлгендер саны, адам Число умерших, человек																	
	барлық халық все население						еркектер мужчины						әйелдер женщины					
	1999	2000	2001	2002	2003	2004	1999	2000	2001	2002	2003	2004	1999	2000	2001	2002	2003	2004
1 жасқа дейін	18530	18822	18059	18130	18644	18398	9994	10416	9943	10097	10207	10192	8536	8406	8116	8033	8437	8206
до 1 года	342	335	332	321	317	315	184	212	204	199	189	178	158	123	128	122	128	137
1-4	109	91	83	68	59	73	64	54	49	47	24	50	45	37	34	21	35	23
5-9	59	50	56	49	39	39	38	32	28	27	27	29	21	18	28	22	12	10
10-14	71	78	77	72	52	51	48	54	51	50	34	28	23	24	26	22	18	23
15-19	187	218	167	189	186	187	138	156	115	144	128	130	49	62	52	45	58	57
20-24	355	348	376	333	365	349	276	272	303	248	268	280	79	76	73	85	97	69
25-29	438	437	427	428	423	448	357	349	338	321	339	361	81	88	89	107	84	87
30-34	413	443	431	426	457	490	318	349	322	328	364	366	95	94	109	98	93	124
35-39	670	684	591	605	528	565	504	523	438	448	396	420	166	161	153	157	132	145
40-44	896	922	877	903	896	892	666	682	633	672	673	640	230	240	244	231	223	252
45-49	1031	1104	1095	1157	1181	1113	719	794	809	844	844	816	312	310	286	313	337	297
50-54	896	1231	1262	1317	1269	1348	613	869	867	959	872	955	283	362	395	358	397	393
55-59	1227	1067	842	876	986	1176	814	737	581	593	684	831	413	330	261	283	302	345
60-64	2115	2221	2098	2022	1785	1380	1376	1442	1345	1289	1122	887	739	779	753	733	663	493
65-69	1911	1720	1709	1798	2122	2195	1089	1040	988	1084	1261	1326	822	680	721	714	861	869
70-74	2620	2675	2621	2448	2347	2075	1285	1292	1359	1217	1263	1098	1335	1383	1262	1231	1084	977
75-79	1707	1886	1883	2119	2461	2540	587	689	707	828	941	1043	1120	1197	1176	1291	1520	1497
80-84	1504	1356	1307	1249	1382	1441	438	381	360	363	368	385	1066	975	947	886	1014	1056
85+	1912	1856	1720	1675	1740	1667	426	408	363	373	367	328	1486	1448	1357	1302	1373	1339
көрсетілмеген не указан	67	100	105	75	49	54	54	81	83	63	43	41	13	19	22	12	6	13
1 жасқа дейін	12124	12197	11753	11864	12398	12146	6504	6746	6447	6607	6799	6677	5620	5451	5306	5257	5599	5469
до 1 года	197	192	187	175	191	195	112	121	114	110	109	114	85	71	73	65	82	81
1-4	44	29	37	29	23	35	26	18	28	19	8	26	18	11	9	10	15	9
5-9	27	26	25	29	21	23	16	16	12	16	12	15	11	10	13	13	9	8
10-14	30	38	42	35	31	19	17	29	28	24	21	10	13	9	14	11	10	9
15-19	100	110	89	95	124	116	70	81	66	74	80	75	30	29	23	21	44	41
20-24	209	211	244	205	201	222	159	171	196	157	149	173	50	40	48	48	52	49
25-29	266	271	271	252	291	293	219	214	199	184	232	239	47	57	72	68	59	54
30-34	267	272	279	269	289	338	210	214	207	198	231	250	57	58	72	71	58	88
35-39	444	461	372	391	355	369	341	355	275	295	281	282	103	106	97	96	74	87
40-44	641	622	612	633	619	607	476	458	443	480	476	432	165	164	169	153	143	175
45-49	738	798	769	822	827	775	527	583	588	604	599	573	211	215	181	218	228	202

жалғасы

продолжение

Жас Возраст	Өлгендер саны, адам Число умерших, человек																	
	барлық халық все население						еркектер мужчины						әйелдер женщины					
	1999	2000	2001	2002	2003	2004	1999	2000	2001	2002	2003	2004	1999	2000	2001	2002	2003	2004
50-54	622	866	853	929	913	950	435	611	598	667	641	686	187	255	255	262	272	264
55-59	779	665	541	591	689	794	518	458	375	409	486	560	261	207	166	182	203	234
60-64	1364	1349	1308	1297	1131	861	889	877	845	833	707	550	475	472	463	464	424	311
65-69	1260	1121	1073	1143	1378	1390	714	668	612	676	831	800	546	453	461	467	547	590
70-74	1772	1766	1748	1624	1536	1362	850	844	875	797	799	695	922	922	873	827	737	667
75-79	1101	1248	1283	1419	1692	1727	359	450	470	547	628	688	742	798	813	872	1064	1039
80-84	1010	887	868	835	937	969	280	238	228	234	240	255	730	649	640	601	697	714
85+	1195	1177	1051	1025	1104	1053	239	265	209	227	229	219	956	912	842	798	875	834
көрсетілмеген не указан	58	88	101	66	46	48	47	75	79	56	40	35	11	13	22	10	6	13
Алғашқы 100 мыңға На 100 тысяч человек	6406	6625	6306	6266	6246	6252	3490	3670	3496	3490	3408	3515	2916	2955	2810	2776	2838	2737
1 жасқа дейін до 1 года	145	143	145	146	126	120	72	91	90	89	80	64	73	52	55	57	46	56
1-4	65	62	46	39	36	38	38	36	21	28	16	24	27	26	25	11	20	14
5-9	32	24	31	20	18	16	22	16	16	11	15	14	10	8	15	9	3	2
10-14	41	40	35	37	21	32	31	25	23	26	13	18	10	15	12	11	8	14
15-19	87	108	78	94	62	71	68	75	49	70	48	55	19	33	29	24	14	16
20-24	146	137	132	128	164	127	117	101	107	91	119	107	29	36	25	37	45	20
25-29	172	166	156	176	132	155	138	135	139	137	107	122	34	31	17	39	25	33
30-34	146	171	152	157	168	152	108	135	115	130	133	116	38	36	37	27	35	36
35-39	226	223	219	214	173	196	163	168	163	153	115	138	63	55	56	61	58	58
40-44	255	300	265	270	277	285	190	224	190	192	197	208	65	76	75	78	80	77
45-49	293	306	326	335	354	338	192	211	221	240	245	243	101	95	105	95	109	95
50-54	274	365	409	388	356	398	178	258	269	292	231	269	96	107	140	96	125	129
55-59	448	402	301	285	297	382	296	279	206	184	198	271	152	123	95	101	99	111
60-64	751	872	790	725	654	519	487	565	500	456	415	337	264	307	290	269	239	182
65-69	651	599	636	655	744	805	375	372	376	408	430	526	276	227	260	247	314	279
70-74	848	909	873	824	811	713	435	448	484	420	464	403	413	461	389	404	347	310
75-79	606	638	600	700	769	813	228	239	237	281	313	355	378	399	363	419	456	458
80-84	494	469	439	414	445	472	158	143	132	129	128	130	336	326	307	285	317	342
85+	717	679	669	650	636	614	187	143	154	146	138	109	530	536	515	504	498	505
көрсетілмеген не указан	9	12	4	9	3	6	7	6	4	7	3	6	2	6	-	2	-	-

Ағарту және Ғылым Министрлігі
Ағарту және Ғылым

Жас Возраст	Өлгендер саны, адам Число умерших, человек																	
	барлық халық все население						еркектер мужчины						әйелдер женщины					
	1999	2000	2001	2002	2003	2004	1999	2000	2001	2002	2003	2004	1999	2000	2001	2002	2003	2004
Барлық халық 1 жасқа дейін	2941	2952	3273	3410	3286	3374	1645	1687	1924	2003	1946	2049	1296	1265	1349	1407	1340	1325
до 1 года	67	66	83	89	82	96	36	35	54	51	48	55	31	31	29	38	34	41
1-4	10	11	17	12	11	11	7	6	10	8	6	6	3	5	7	4	5	5
5-9	12	7	19	11	10	10	7	5	7	5	5	5	5	2	12	6	5	5
10-14	9	6	8	20	14	13	5	5	4	13	8	5	4	1	4	7	6	8
15-19	35	30	21	41	34	31	27	22	15	30	21	19	8	8	6	11	13	12
20-24	63	78	76	64	78	76	51	59	51	45	62	65	12	19	25	19	16	11
25-29	73	102	97	88	120	109	52	73	74	68	89	84	21	29	23	20	31	25
30-34	88	115	123	157	112	154	58	74	91	128	89	127	30	41	32	29	23	27
35-39	147	144	184	172	152	169	107	118	145	140	120	130	40	26	39	32	32	39
40-44	134	176	223	264	242	238	101	120	172	191	173	166	33	56	51	73	69	72
45-49	195	175	255	240	253	323	144	122	190	164	195	255	51	53	65	76	58	68
50-54	190	211	271	296	244	266	142	150	200	213	176	186	48	61	71	83	68	80
55-59	228	202	189	205	194	265	155	135	124	136	123	180	73	67	65	69	71	85
60-64	383	372	383	412	355	272	242	240	247	269	216	176	141	132	136	143	139	96
65-69	282	234	287	293	348	397	173	140	167	174	212	244	109	94	120	119	136	153
70-74	337	322	334	337	286	248	146	153	159	149	141	126	191	169	175	188	145	122
75-79	212	268	278	273	303	294	72	96	95	93	121	114	140	172	183	180	182	180
80-84	207	186	195	190	181	177	56	65	62	68	43	39	151	121	133	122	138	138
85+	262	240	228	243	203	214	58	63	56	56	46	57	204	177	172	187	157	157
көрсетілмеген не указан	7	7	2	3	64	11	6	6	1	2	52	10	1	1	1	1	12	1

À°ì àòß .".
À°ì àòß ^a.à.

Жас Возраст	Өлгендер саны, адам Число умерших, человек																	
	барлық халық все население						еркектер мужчины						әйелдер женщины					
	1999	2000	2001	2002	2003	2004	1999	2000	2001	2002	2003	2004	1999	2000	2001	2002	2003	2004
Қазақстан Республикасы	11857	12183	11915	11898	12839	13056	6318	6548	6251	6204	6866	7262	5539	5635	5664	5694	5973	5794
до 1 года	205	196	206	268	291	298	132	108	119	164	183	187	73	88	87	104	108	111
1-4	27	35	16	25	31	21	15	16	9	18	16	15	12	19	7	7	15	6
5-9	28	26	24	20	22	25	14	13	14	13	13	15	14	13	10	7	9	10
10-14	33	33	29	30	22	26	16	23	19	22	15	11	17	10	10	8	7	15
15-19	75	115	82	86	60	78	57	98	64	59	39	61	18	17	18	27	21	17
20-24	220	236	201	160	141	212	177	187	158	114	112	171	43	49	43	46	29	41
25-29	264	341	230	235	220	339	214	276	178	184	157	271	50	65	52	51	63	68
30-34	270	337	278	260	303	400	214	268	202	192	223	315	56	69	76	68	80	85
35-39	456	428	380	316	361	449	352	327	258	223	265	335	104	101	122	93	96	114
40-44	553	531	514	487	584	706	411	398	357	350	406	520	142	133	157	137	178	186
45-49	707	670	729	687	776	804	494	484	503	496	542	599	213	186	226	191	234	205
50-54	681	737	864	889	870	1009	491	484	602	613	598	737	190	253	262	276	272	272
55-59	718	603	515	549	726	853	479	382	346	378	486	602	239	221	169	171	240	251
60-64	1154	1245	1262	1189	1033	870	703	788	767	747	622	537	451	457	495	442	411	333
65-69	1153	1110	1101	1152	1307	1361	678	644	621	658	779	785	475	466	480	494	528	576
70-74	1658	1693	1695	1568	1474	1238	791	846	830	794	728	625	867	847	865	774	746	613
75-79	1225	1418	1483	1600	1719	1735	447	513	555	560	650	715	778	905	928	1040	1069	1020
80-84	1128	1064	1019	1060	1100	1147	311	343	333	304	327	317	817	721	686	756	773	830
85+	1282	1362	1287	1317	1308	1298	304	348	316	315	298	286	978	1014	971	1002	1010	1012
көрсетілмеген не указан	20	3	-	-	491	187	18	2	-	-	407	158	2	1	-	-	84	29

6.3. ~ àæBí à àðàØµ°î Æî ýÔÖŁÖŁáí òòãð†
~ î âî çðàæðí Òâ Æî ýÔÖŁÖŁáí òß æì ãððí î æòŁ

À î î °à
ÀÆî î °Łí æŁàÿ

Жас Возраст	1 000 адамға өлгендер саны Число умерших на 1 000 человек																	
	барлық халық все население						еркектер мужчины						әйелдер женщины					
	1999	2000	2001	2002	2003	2004	1999	2000	2001	2002	2003	2004	1999	2000	2001	2002	2003	2004
~ àð°ßfß																		
~ æà°î	11,56	11,80	12,61	12,00	13,22	12,78	13,05	13,89	14,76	14,24	15,41	15,15	10,15	9,85	10,60	9,91	11,17	10,58
1 жасқа дейін																		
до 1 года	23,80	16,51	17,14	13,04	11,82	13,59	26,68	20,11	18,67	15,79	12,64	15,84	20,73	12,73	15,48	10,13	10,95	11,24
1-4	1,49	1,65	1,92	1,08	1,47	0,94	1,35	1,64	2,05	1,26	1,38	0,86	1,64	1,66	1,78	0,90	1,57	1,02
5-9	0,48	0,49	0,57	0,56	0,43	0,56	0,68	0,67	0,75	0,70	0,38	0,77	0,28	0,30	0,39	0,42	0,47	0,34
10-14	0,59	0,48	0,68	0,58	0,51	0,67	0,63	0,67	0,91	0,66	0,53	0,76	0,56	0,28	0,44	0,49	0,49	0,58
15-19	1,45	1,47	1,41	1,46	1,36	1,31	2,14	2,06	2,14	1,83	1,97	1,80	0,69	0,83	0,64	1,07	0,72	0,80
20-24	2,57	3,19	3,61	2,90	2,86	2,90	4,16	4,57	5,58	4,60	4,14	4,28	0,89	1,71	1,48	1,05	1,45	1,39
25-29	3,40	3,98	4,41	3,83	3,80	4,33	5,29	6,08	6,80	5,86	5,83	6,50	1,48	1,86	1,98	1,73	1,70	2,08
30-34	3,48	4,31	4,47	4,49	5,32	5,26	4,99	6,95	7,09	6,71	7,55	8,38	1,96	1,68	1,87	2,31	3,14	2,20
35-39	5,21	5,22	6,74	6,33	6,39	6,51	7,27	7,46	10,25	9,65	10,11	9,66	3,15	2,99	3,30	3,11	2,76	3,44
40-44	6,84	7,71	9,22	8,55	8,62	8,55	10,44	11,84	13,33	12,74	13,07	12,53	3,38	3,74	5,22	4,47	4,31	4,73
45-49	9,83	11,12	11,74	11,21	13,01	12,49	14,89	17,10	18,09	17,20	18,92	19,34	5,23	5,71	6,03	5,80	7,63	6,23
50-54	14,83	16,55	16,87	15,70	17,11	17,42	22,04	24,73	25,24	24,55	25,65	25,53	8,49	9,34	9,52	8,05	9,79	10,48
55-59	21,57	22,25	22,38	22,75	25,95	22,76	31,48	31,74	34,33	35,53	37,01	33,83	13,71	14,81	12,97	12,50	16,89	13,70
60-64	31,54	31,30	31,87	30,61	33,94	35,68	44,91	46,76	46,42	45,88	52,84	54,23	20,78	19,15	20,71	19,24	20,34	22,74
65-69	46,70	45,16	44,17	40,87	46,16	43,71	66,07	64,90	62,43	60,26	67,21	61,99	32,87	30,95	31,12	27,02	31,23	30,98
70-74	61,97	63,51	65,56	56,73	67,12	64,05	84,11	90,64	90,17	80,50	96,25	96,70	50,58	49,02	51,89	43,04	50,14	45,10
75-79	89,52	80,24	84,40	84,38	89,80	83,33	123,06	109,36	116,16	117,29	120,81	112,20	77,41	69,58	72,42	71,50	77,15	71,03
80-84	148,47	134,38	131,43	125,20	132,29	119,16	191,91	161,60	164,14	160,41	164,40	146,15	134,59	125,71	121,21	114,49	122,69	111,05
85+	245,26	230,49	248,55	246,27	263,72	224,53	300,30	316,52	283,57	288,35	285,45	238,27	232,40	211,03	240,75	236,83	258,71	221,25
à°à î à° Ò																		
~ î ðî àæîî à																		
î àæà°áí Łà	12,99	13,21	14,53	14,21	15,05	14,36	15,05	16,18	17,30	17,24	18,36	17,74	11,15	10,56	12,07	11,52	12,14	11,40
1 жасқа дейін																		
до 1 года	24,86	14,18	19,52	12,26	11,68	14,12	31,13	17,57	22,54	15,84	11,84	15,66	18,17	10,71	16,31	8,49	11,48	12,51
1-4	1,09	1,10	1,96	0,81	0,83	0,33	0,78	1,20	1,87	1,10	0,69	0,21	1,40	0,99	2,05	0,51	0,97	0,45
5-9	0,48	0,45	0,45	0,48	0,41	0,76	0,67	0,58	0,63	0,69	0,45	1,21	0,28	0,31	0,25	0,27	0,38	0,29
10-14	0,65	0,47	0,69	0,55	0,42	0,73	0,70	0,71	0,85	0,60	0,51	0,89	0,60	0,23	0,53	0,50	0,33	0,57
15-19	1,41	1,05	1,42	1,79	1,57	1,14	2,12	1,63	2,30	2,18	2,33	1,58	0,70	0,45	0,52	1,38	0,78	0,69
20-24	2,82	3,15	3,74	3,21	2,96	2,68	4,78	5,03	5,72	4,99	4,43	3,91	0,92	1,32	1,81	1,44	1,48	1,44
25-29	4,26	3,81	4,29	4,57	4,33	4,43	6,80	6,32	6,99	7,15	6,63	7,54	1,82	1,43	1,72	2,10	2,14	1,46
30-34	3,77	4,20	4,17	5,09	5,83	6,02	6,24	7,33	7,11	7,82	8,14	10,10	1,48	1,34	1,49	2,62	3,73	2,29
35-39	5,79	5,68	8,08	7,41	8,03	7,44	8,67	8,44	12,82	12,31	13,43	11,05	3,08	3,09	3,73	2,97	3,16	4,22
40-44	7,29	7,76	10,48	10,40	9,92	10,13	11,80	12,50	15,73	16,38	15,38	15,22	3,20	3,46	5,72	4,99	5,02	5,60

жалғасы

продолжение

Жас Возраст	1 000 адамға өлгендер саны Число умерших на 1 000 человек																	
	барлық халық все население						еркектер мужчины						әйелдер женщины					
	1999	2000	2001	2002	2003	2004	1999	2000	2001	2002	2003	2004	1999	2000	2001	2002	2003	2004
45-49	10,80	11,24	14,45	11,75	14,56	14,03	16,33	18,45	23,16	19,24	22,26	22,34	5,95	4,98	6,99	5,33	7,95	6,90
50-54	16,51	17,26	17,79	17,53	19,38	20,12	24,59	27,61	28,60	29,07	30,84	31,52	9,58	8,40	8,68	8,01	10,05	10,91
55-59	25,04	24,49	23,88	25,24	29,43	24,32	36,30	36,25	37,59	39,93	43,28	38,33	16,59	15,65	13,50	13,96	18,60	13,40
60-64	31,67	34,35	33,12	34,80	36,18	37,62	46,05	52,25	48,84	55,45	60,84	61,94	20,87	21,30	21,98	20,68	20,01	22,13
65-69	47,20	45,75	47,16	42,72	46,66	43,91	68,91	68,97	67,60	64,27	71,08	63,83	32,68	30,11	33,35	28,13	30,44	31,11
70-74	62,10	65,62	65,67	58,80	67,59	64,78	83,80	96,05	92,69	80,77	102,24	103,14	51,17	50,05	51,59	47,01	48,68	43,79
75-79	91,78	84,51	89,99	89,08	90,74	83,51	124,98	120,63	120,61	119,66	124,52	115,38	79,70	71,16	78,37	77,13	77,20	70,51
80-84	145,49	140,68	136,03	142,24	132,14	121,06	188,71	179,36	157,57	175,74	161,07	153,29	132,17	128,59	129,30	131,83	123,27	111,15
85+	245,87	239,90	266,43	284,39	278,21	236,26	287,39	376,10	272,64	334,04	325,79	251,67	236,41	209,64	265,08	273,49	267,71	232,78
АоБ° і а° Б																		
Ñà°ÜæŒî à																		
і әәә°äí Łà	10,34	10,60	10,98	10,11	11,63	11,38	11,44	12,02	12,70	11,80	12,99	12,99	9,25	9,21	9,28	8,45	10,29	9,81
1 жасқа дейін																		
до 1 года	22,97	18,30	15,13	13,68	11,93	12,95	23,26	21,99	15,45	15,72	13,34	15,95	22,66	14,39	14,79	11,47	10,44	9,78
1-4	1,74	1,99	1,89	1,28	1,99	1,48	1,69	1,90	2,16	1,38	1,94	1,44	1,78	2,08	1,61	1,18	2,05	1,53
5-9	0,48	0,51	0,65	0,61	0,44	0,43	0,68	0,72	0,82	0,71	0,34	0,48	0,28	0,30	0,48	0,51	0,54	0,38
10-14	0,55	0,49	0,67	0,59	0,58	0,63	0,58	0,64	0,96	0,70	0,55	0,67	0,52	0,33	0,38	0,49	0,60	0,59
15-19	1,47	1,79	1,41	1,22	1,20	1,43	2,16	2,37	2,03	1,58	1,70	1,96	0,69	1,14	0,73	0,84	0,67	0,87
20-24	2,36	3,22	3,50	2,64	2,77	3,09	3,69	4,21	5,48	4,28	3,91	4,58	0,88	2,08	1,15	0,66	1,41	1,34
25-29	2,66	4,13	4,51	3,19	3,32	4,24	4,06	5,88	6,65	4,83	5,17	5,61	1,18	2,26	2,22	1,40	1,28	2,70
30-34	3,23	4,41	4,74	3,96	4,87	4,56	3,98	6,65	7,08	5,79	7,05	6,90	2,42	2,00	2,25	2,00	2,56	2,10
35-39	4,66	4,79	5,51	5,36	4,89	5,64	6,02	6,60	8,03	7,39	7,30	8,48	3,23	2,88	2,87	3,24	2,37	2,64
40-44	6,39	7,67	7,97	6,73	7,35	7,01	9,17	11,22	11,12	9,42	10,99	10,09	3,57	4,03	4,70	3,92	3,58	3,83
45-49	8,79	10,99	8,88	10,65	11,40	10,90	13,40	15,73	13,01	15,19	15,66	16,45	4,42	6,51	4,98	6,32	7,27	5,49
50-54	13,08	15,80	15,86	13,72	14,64	14,49	19,45	21,73	21,73	19,88	20,32	19,44	7,31	10,38	10,48	8,10	9,49	9,98
55-59	18,48	20,27	21,05	20,41	22,50	21,13	27,44	27,91	31,53	31,59	31,11	29,39	11,04	14,03	12,49	11,07	15,12	14,03
60-64	31,42	28,56	30,73	26,86	31,95	33,95	43,96	42,21	44,41	38,07	46,42	48,00	20,69	17,10	19,48	17,85	20,66	23,33
65-69	46,17	44,56	41,21	39,07	45,68	43,53	63,34	61,02	57,63	56,61	63,80	60,42	33,08	31,87	28,80	25,90	32,02	30,84
70-74	61,83	61,17	65,44	54,48	66,62	63,26	84,45	85,02	87,63	80,23	90,31	90,28	49,91	47,84	52,23	38,49	51,80	46,57
75-79	86,98	75,29	77,90	78,97	88,73	83,11	120,88	96,08	110,93	114,57	116,69	108,78	74,85	67,78	65,52	65,02	77,08	71,64
80-84	151,76	127,29	126,27	106,62	132,46	117,07	195,24	142,17	171,52	143,13	168,14	137,94	137,31	122,45	112,15	95,76	122,06	110,95
85+	244,70	221,46	231,11	209,79	250,09	213,34	311,77	261,00	293,73	246,12	249,96	226,57	228,67	212,36	216,77	201,48	250,12	210,01

Адам өлген саны
Число умерших

Жас Возраст	1 000 адамға өлгендер саны Число умерших на 1 000 человек																	
	барлық халық все население						еркектер мужчины						әйелдер женщины					
	1999	2000	2001	2002	2003	2004	1999	2000	2001	2002	2003	2004	1999	2000	2001	2002	2003	2004
1 жасқа дейін до 1 года	17,74	22,63	20,92	18,68	19,83	15,35	20,09	22,29	23,15	22,12	22,39	16,40	15,23	22,99	18,48	15,06	17,08	14,22
1-4	1,43	1,72	2,13	1,57	1,62	1,32	1,46	1,73	1,82	1,77	1,66	1,55	1,39	1,71	2,48	1,36	1,58	1,06
5-9	0,41	0,44	0,37	0,66	0,46	0,54	0,44	0,55	0,30	0,77	0,61	0,71	0,37	0,33	0,45	0,54	0,29	0,35
10-14	0,46	0,53	0,56	0,54	0,57	0,53	0,48	0,64	0,70	0,71	0,60	0,70	0,44	0,42	0,43	0,36	0,54	0,35
15-19	0,96	1,22	1,11	1,26	1,39	1,32	1,30	1,69	1,65	1,60	1,73	1,94	0,60	0,74	0,56	0,92	1,05	0,67
20-24	2,08	2,60	2,42	2,25	2,57	2,48	2,98	4,07	3,43	2,98	3,60	3,42	1,17	1,08	1,36	1,48	1,48	1,49
25-29	3,17	3,46	3,52	3,92	4,10	3,66	4,52	5,31	5,67	5,77	6,19	5,71	1,87	1,70	1,47	2,13	2,05	1,58
30-34	4,28	4,24	4,39	4,96	5,37	4,67	6,47	6,01	6,71	7,17	8,47	7,60	2,19	2,55	2,19	2,87	2,45	1,91
35-39	5,21	5,70	6,42	6,07	6,32	6,52	7,96	8,55	9,80	9,78	9,82	10,48	2,63	3,04	3,25	2,62	3,06	2,83
40-44	6,86	8,70	8,80	8,31	8,40	8,10	10,37	13,10	14,01	13,24	13,55	12,41	3,64	4,66	4,05	3,84	3,72	4,19
45-49	9,96	11,62	12,52	12,20	11,41	10,85	15,61	18,47	19,87	19,65	18,37	15,82	5,06	5,66	6,12	5,71	5,35	6,49
50-54	13,89	16,67	17,51	16,31	16,22	14,40	21,08	26,47	26,39	26,29	25,93	22,64	7,77	8,40	10,06	8,02	8,28	7,69
55-59	22,11	22,73	24,13	22,38	20,17	20,44	34,42	33,26	39,10	34,04	29,59	31,80	12,40	14,51	12,44	13,16	12,66	11,46
60-64	29,67	32,51	29,82	28,68	30,06	27,02	43,91	46,70	45,98	41,88	42,94	41,67	18,52	21,71	17,87	19,25	21,03	16,84
65-69	45,46	43,49	42,75	41,79	39,97	38,37	64,69	65,77	61,95	60,18	59,64	58,39	31,51	27,42	29,06	28,64	26,11	24,70
70-74	60,55	62,48	59,66	59,95	59,19	59,97	88,94	84,70	80,44	84,87	83,94	83,43	44,71	49,80	47,37	44,94	44,31	46,08
75-79	80,94	86,37	79,31	86,00	82,37	78,98	97,67	106,84	96,29	108,82	102,35	105,16	74,47	78,00	72,06	75,86	73,10	66,47
80-84	143,16	147,55	135,16	134,14	123,57	108,00	146,39	175,76	157,21	175,39	146,30	125,64	142,08	138,02	127,77	120,46	115,91	101,81
85+	243,67	235,49	225,13	262,97	260,96	234,22	225,44	272,81	267,69	295,31	281,42	226,36	248,56	225,22	213,67	254,36	255,45	236,40
1 жасқа дейін до 1 года	17,83	21,55	19,58	17,30	18,85	15,27	19,24	21,27	21,95	20,53	22,36	16,69	16,32	21,85	16,95	13,89	15,00	13,74
1-4	1,46	1,31	1,49	1,17	1,22	0,73	1,70	1,13	1,45	1,62	0,93	0,62	1,20	1,51	1,55	0,65	1,53	0,85
5-9	0,43	0,33	0,42	0,63	0,48	0,51	0,50	0,53	0,44	0,67	0,63	0,81	0,35	0,12	0,40	0,58	0,31	0,17
10-14	0,35	0,51	0,67	0,51	0,61	0,52	0,40	0,65	1,02	0,57	0,70	0,68	0,30	0,36	0,32	0,43	0,51	0,36
15-19	0,90	1,36	0,90	1,25	1,52	1,36	1,28	1,92	1,34	1,47	1,77	1,87	0,52	0,81	0,47	1,03	1,26	0,84
20-24	2,33	2,87	2,56	2,25	2,75	2,87	3,55	4,67	3,58	2,98	4,05	4,50	1,19	1,14	1,56	1,54	1,46	1,26
25-29	3,19	3,76	4,02	4,36	4,30	4,68	5,08	6,08	6,96	6,29	6,76	7,26	1,55	1,77	1,51	2,68	2,07	2,23
30-34	4,59	4,66	4,90	5,55	6,25	5,36	7,57	7,02	7,37	8,30	10,40	9,35	2,01	2,63	2,79	3,23	2,79	2,04
35-39	5,44	6,51	7,41	6,40	7,23	7,10	8,48	10,50	11,92	11,22	11,25	12,19	2,77	3,05	3,56	2,32	3,84	2,83
40-44	7,83	10,22	10,46	9,69	9,13	8,80	12,42	16,05	17,62	16,11	15,21	13,85	3,84	5,20	4,37	4,26	3,98	4,57
45-49	10,88	12,87	14,82	14,85	13,00	12,45	17,80	20,77	23,97	24,39	21,52	18,97	5,11	6,26	7,19	6,95	6,00	7,10
50-54	16,54	20,58	19,81	18,44	18,44	15,02	25,11	33,33	31,47	30,14	31,22	24,80	9,34	10,13	10,44	9,23	8,58	7,50
55-59	22,14	24,31	27,49	27,35	20,59	23,54	36,82	38,05	47,48	43,20	31,47	37,45	11,21	14,12	12,38	15,01	12,10	12,95
60-64	32,04	36,25	30,78	31,73	33,30	29,40	49,83	56,37	52,08	50,56	51,45	50,43	19,13	22,15	16,31	19,41	21,74	16,15

жалғасы

продолжение

Жас Возраст	1 000 адамға өлгендер саны Число умерших на 1 000 человек																	
	барлық халық все население						еркектер мужчины						әйелдер женщины					
	1999	2000	2001	2002	2003	2004	1999	2000	2001	2002	2003	2004	1999	2000	2001	2002	2003	2004
65-69	46,24	45,27	45,06	43,66	42,86	42,63	70,72	72,35	73,20	65,14	68,10	68,98	30,17	27,56	27,12	29,97	26,91	26,54
70-74	65,27	66,55	62,78	62,58	61,51	60,28	100,21	96,67	89,21	91,36	92,93	88,81	47,11	50,82	48,76	47,28	44,92	45,46
75-79	82,11	88,90	82,91	89,39	84,92	82,47	101,73	119,33	101,21	114,19	108,28	118,31	74,56	76,74	75,41	78,94	74,83	66,83
80-84	147,98	153,38	139,23	138,58	121,79	110,60	150,39	184,59	169,62	180,05	144,39	132,48	147,17	142,96	129,29	125,07	114,13	102,64
85+	247,30	243,88	235,61	285,60	281,98	257,29	231,47	269,81	282,48	331,06	283,60	260,09	251,76	236,44	222,43	273,14	281,53	256,45
Адамдардың өліміне қатысты сәтсіздіктердің саны	7,90	8,21	8,25	8,33	8,56	8,01	8,63	9,02	9,25	9,69	9,87	9,24	7,17	7,40	7,24	6,97	7,25	6,78
1 жасқа дейін до 1 года	17,55	23,81	22,50	20,51	20,60	15,47	20,86	23,41	24,55	24,20	21,12	15,88	14,00	24,23	20,31	16,58	20,05	14,99
1-4	1,39	2,10	2,74	1,99	2,08	2,08	1,24	2,30	2,18	1,92	2,51	2,78	1,55	1,87	3,34	2,06	1,63	1,35
5-9	0,39	0,55	0,33	0,69	0,43	0,57	0,38	0,57	0,18	0,87	0,59	0,62	0,39	0,52	0,49	0,51	0,27	0,51
10-14	0,58	0,56	0,45	0,57	0,53	0,54	0,57	0,62	0,37	0,85	0,49	0,72	0,59	0,48	0,54	0,28	0,56	0,34
15-19	1,03	1,07	1,33	1,27	1,27	1,27	1,33	1,45	1,95	1,72	1,68	2,02	0,70	0,65	0,66	0,80	0,84	0,50
20-24	1,78	2,27	2,25	2,24	2,35	2,02	2,36	3,40	3,25	2,97	3,09	2,22	1,15	1,00	1,10	1,41	1,51	1,79
25-29	3,15	3,10	2,91	3,40	3,86	2,38	3,89	4,47	4,30	5,23	5,55	3,92	2,33	1,60	1,41	1,41	2,02	0,70
30-34	3,84	3,66	3,70	4,18	4,21	3,77	5,09	4,77	5,92	5,86	6,26	5,63	2,48	2,43	1,26	2,32	1,93	1,72
35-39	4,87	4,50	4,97	5,61	5,01	5,70	7,24	5,92	7,05	7,95	8,00	8,33	2,40	3,00	2,77	3,12	1,80	2,84
40-44	5,37	6,36	6,29	6,25	7,32	7,05	7,42	8,94	9,01	9,32	11,29	10,46	3,32	3,77	3,54	3,14	3,29	3,58
45-49	8,51	9,69	9,02	8,24	9,04	8,46	12,34	15,09	14,00	13,02	14,01	11,51	4,97	4,67	4,41	3,77	4,32	5,51
50-54	9,89	10,81	14,15	13,21	12,95	13,48	15,10	16,60	19,38	21,07	18,71	19,69	5,34	5,71	9,48	6,15	7,81	7,99
55-59	22,07	20,72	19,79	15,74	19,57	16,02	31,68	27,59	28,72	22,05	27,03	24,15	13,96	15,02	12,53	10,64	13,45	9,26
60-64	26,76	28,00	28,69	25,14	26,30	24,20	37,28	36,18	39,47	32,82	34,19	32,52	17,72	21,13	19,88	19,05	20,14	17,72
65-69	44,35	41,01	39,73	39,49	36,50	33,41	57,18	57,74	49,29	54,95	50,80	47,67	33,64	27,22	31,89	26,83	25,05	22,33
70-74	53,02	56,19	55,05	56,26	56,02	59,56	72,90	68,61	69,47	77,28	73,76	77,47	40,60	48,10	45,12	41,27	43,38	47,00
75-79	78,82	81,95	73,38	80,70	78,50	73,77	90,43	85,94	88,77	101,17	94,38	88,23	74,29	80,24	66,36	70,85	70,34	65,90
80-84	134,83	137,39	128,16	126,66	126,55	103,57	139,35	160,73	136,89	167,82	149,55	113,08	133,34	129,32	125,13	112,61	118,89	100,44
85+	237,90	222,26	209,46	230,99	231,65	201,35	214,90	277,97	243,53	241,95	278,17	171,18	243,62	207,96	200,87	228,19	219,76	208,87

А°і әәБ
А°і әәБі әәБ

Жас Возраст	1 000 адамға өлгендер саны Число умерших на 1 000 человек																	
	барлық халық все население						еркектер мужчины						әйелдер женщины					
	1999	2000	2001	2002	2003	2004	1999	2000	2001	2002	2003	2004	1999	2000	2001	2002	2003	2004
А°і әәБ	8,89	9,06	8,73	8,92	9,39	9,29	9,78	10,12	9,70	9,94	10,69	10,54	8,05	8,04	7,81	7,94	8,14	8,08
1 жасқа дейін	15,90	13,11	11,77	10,80	12,51	11,84	17,43	14,26	15,41	12,55	13,16	13,57	14,27	11,89	8,00	8,97	11,82	9,98
до 1 года	1,45	1,31	1,17	1,07	1,28	1,02	1,44	1,43	1,33	1,09	1,49	1,12	1,45	1,19	0,99	1,05	1,06	0,91
1-4	0,44	0,40	0,47	0,34	0,44	0,34	0,54	0,49	0,51	0,38	0,51	0,44	0,33	0,30	0,43	0,29	0,37	0,24
5-9	0,49	0,55	0,38	0,48	0,42	0,46	0,62	0,73	0,49	0,56	0,48	0,56	0,34	0,36	0,27	0,38	0,35	0,35
10-14	1,16	1,19	0,91	0,98	1,01	0,90	1,32	1,55	1,03	1,25	1,50	1,08	1,00	0,82	0,79	0,70	0,50	0,71
15-19	2,10	2,09	2,24	2,04	1,69	2,25	3,10	2,89	3,08	2,74	2,31	3,19	1,03	1,22	1,33	1,29	1,01	1,23
20-24	2,81	2,93	2,69	2,87	2,95	3,25	3,86	4,39	3,77	4,09	4,24	4,77	1,74	1,43	1,57	1,58	1,56	1,61
25-29	3,59	3,74	3,32	3,30	3,68	4,01	4,97	5,46	4,87	4,97	5,58	6,04	2,24	2,05	1,79	1,63	1,76	1,94
30-34	4,09	4,30	4,49	4,42	3,95	4,42	5,97	6,67	6,89	6,59	5,68	6,43	2,31	2,08	2,23	2,37	2,29	2,47
35-39	6,33	6,09	6,00	6,19	6,21	6,01	9,51	9,32	8,78	9,17	9,30	9,26	3,36	3,08	3,41	3,41	3,34	2,99
40-44	8,84	9,56	8,95	8,09	8,31	9,43	12,59	13,96	12,70	12,36	12,66	13,89	5,45	5,62	5,57	4,22	4,37	5,39
45-49	13,01	13,19	13,68	12,39	13,83	13,30	18,61	18,76	19,75	17,87	20,26	19,95	7,90	8,17	8,26	7,55	8,20	7,50
50-54	18,43	18,75	17,31	18,60	19,27	18,55	25,86	24,91	24,53	25,33	27,98	25,41	12,26	13,59	11,18	12,74	11,61	12,56
55-59	26,07	27,68	25,97	28,74	28,15	26,42	36,34	40,64	36,15	40,45	41,88	37,85	17,70	17,29	17,93	19,67	17,65	17,63
60-64	37,89	38,72	38,07	39,07	39,28	39,77	53,06	52,04	53,43	51,95	55,53	55,45	26,63	28,76	26,54	29,34	27,13	28,32
65-69	57,29	57,11	54,39	58,43	59,40	56,05	72,99	77,48	70,29	77,18	79,58	74,68	48,25	45,02	44,63	46,53	46,44	44,05
70-74	82,61	82,06	76,21	74,27	83,76	81,06	103,83	107,27	92,51	92,18	107,38	103,70	73,21	70,79	68,75	65,84	72,26	69,72
75-79	123,14	125,62	117,84	116,04	125,35	117,17	158,30	145,42	138,11	142,00	152,30	139,44	110,22	118,27	110,20	106,19	115,08	108,62
80-84	224,06	219,28	214,98	218,75	239,84	224,99	266,14	223,05	236,17	232,96	287,51	225,25	212,24	218,22	208,94	214,67	226,19	224,91
85+																		
А°і әәБі әәБ	11,49	11,62	11,45	11,66	12,36	12,26	13,12	13,55	13,28	13,79	14,90	14,70	10,06	9,91	9,83	9,78	10,12	10,11
1 жасқа дейін	18,71	13,35	14,77	12,40	13,41	12,97	21,27	12,11	20,57	15,07	16,30	13,62	15,92	14,62	8,71	9,57	10,33	12,28
до 1 года	1,44	1,26	1,05	1,25	1,43	0,75	1,30	1,35	1,50	1,29	1,72	0,73	1,59	1,17	0,58	1,20	1,13	0,77
1-4	0,44	0,32	0,50	0,34	0,63	0,40	0,45	0,34	0,57	0,34	0,77	0,30	0,42	0,30	0,43	0,35	0,49	0,50
5-9	0,55	0,49	0,34	0,48	0,55	0,46	0,69	0,58	0,39	0,53	0,39	0,54	0,40	0,40	0,29	0,42	0,71	0,37
10-14	1,30	1,59	0,96	1,32	1,31	0,95	1,71	2,09	1,31	2,01	1,96	0,99	0,91	1,08	0,60	0,62	0,64	0,91
15-19	2,87	2,95	2,49	2,25	2,25	3,05	4,46	4,75	3,87	3,61	3,16	4,56	1,42	1,31	1,25	1,02	1,41	1,61
20-24	3,54	3,83	3,03	3,72	3,58	4,28	5,26	6,01	4,42	6,12	5,39	7,10	2,01	1,88	1,76	1,51	1,89	1,65
25-29	4,47	4,45	4,47	4,20	4,50	5,24	6,06	6,97	6,78	6,75	7,66	8,87	3,09	2,28	2,48	1,99	1,75	2,05
30-34	5,00	4,55	5,18	5,65	4,69	5,21	8,24	7,48	8,53	9,28	6,86	8,39	2,18	2,01	2,29	2,53	2,82	2,46
35-39	7,67	7,48	7,69	8,26	7,93	7,64	12,25	11,62	11,46	12,88	12,69	12,59	3,68	3,87	4,42	4,28	3,86	3,46
40-44	11,06	11,19	11,01	10,34	10,93	12,63	16,29	17,15	16,47	17,44	17,19	19,71	6,59	6,14	6,40	4,38	5,71	6,70
45-49	17,33	16,92	17,24	15,89	17,98	17,68	24,55	24,80	25,90	24,38	29,31	28,64	10,99	10,14	10,00	8,90	8,73	8,87
50-54	22,68	23,89	22,62	22,70	25,57	23,15	33,51	33,48	33,37	33,51	41,09	33,89	14,43	16,41	13,92	13,64	12,70	14,49
55-59	30,29	32,52	31,66	35,87	34,30	32,79	48,38	53,99	50,60	54,24	57,52	51,43	16,77	16,95	18,29	23,23	18,67	20,26
60-64	41,25	42,95	44,60	41,78	46,39	49,96	62,24	62,67	64,38	59,57	70,81	79,15	27,26	29,76	31,48	29,97	30,35	31,52
65-69																		

жалғасы

продолжение

Жас Возраст	1 000 адамға өлгендер саны Число умерших на 1 000 человек																	
	барлық халық все население						еректер мужчины						әйелдер женщины					
	1999	2000	2001	2002	2003	2004	1999	2000	2001	2002	2003	2004	1999	2000	2001	2002	2003	2004
70-74	60,33	61,59	60,70	64,50	66,89	62,19	76,52	86,45	81,58	90,38	99,56	93,29	52,12	48,52	49,38	50,12	48,68	45,12
75-79	93,26	90,18	88,62	83,28	94,05	91,73	117,45	127,39	112,63	111,95	125,14	126,49	83,32	75,23	78,95	71,58	81,14	77,01
80-84	137,31	138,75	134,16	130,75	145,02	132,67	168,02	156,78	152,40	169,19	195,02	168,72	127,04	132,59	127,72	117,11	127,82	120,63
85+	247,16	248,85	226,98	246,85	275,02	286,55	280,56	270,20	270,28	261,66	324,62	284,76	238,41	243,32	215,74	243,00	262,15	287,03
А0Б° і à° Б																		
Nà° uæfi à																		
í àæà° âi Łà	7,79	7,98	7,60	7,78	8,15	8,03	8,44	8,76	8,29	8,43	9,03	8,89	7,15	7,21	6,92	7,13	7,26	7,17
1 жасқа дейін																		
до 1 года	14,73	13,01	10,47	10,08	12,10	11,30	15,77	15,16	13,16	11,41	11,68	13,55	13,63	10,74	7,71	8,70	12,53	8,88
1-4	1,45	1,33	1,21	1,00	1,22	1,14	1,49	1,45	1,27	1,01	1,40	1,30	1,41	1,19	1,14	0,99	1,04	0,97
5-9	0,44	0,43	0,46	0,34	0,38	0,32	0,58	0,55	0,48	0,40	0,42	0,49	0,29	0,30	0,43	0,28	0,33	0,15
10-14	0,46	0,57	0,40	0,47	0,37	0,46	0,60	0,79	0,53	0,58	0,52	0,57	0,32	0,34	0,27	0,37	0,22	0,34
15-19	1,11	1,05	0,89	0,85	0,90	0,88	1,18	1,36	0,92	0,97	1,33	1,11	1,03	0,71	0,86	0,73	0,45	0,64
20-24	1,81	1,76	2,14	1,97	1,48	1,94	2,64	2,27	2,81	2,44	2,03	2,70	0,87	1,18	1,36	1,41	0,84	1,07
25-29	2,50	2,57	2,56	2,55	2,71	2,85	3,33	3,79	3,53	3,38	3,84	3,95	1,62	1,23	1,48	1,62	1,42	1,59
30-34	3,20	3,43	2,83	2,92	3,33	3,50	4,53	4,86	4,13	4,29	4,79	4,97	1,84	1,95	1,47	1,46	1,77	1,88
35-39	3,65	4,19	4,18	3,88	3,62	4,07	4,96	6,32	6,20	5,48	5,19	5,64	2,38	2,11	2,20	2,29	2,04	2,47
40-44	5,66	5,42	5,20	5,21	5,41	5,24	8,22	8,26	7,58	7,52	7,81	7,81	3,20	2,67	2,90	2,97	3,09	2,76
45-49	7,67	8,73	7,91	6,98	7,04	7,89	10,73	12,39	10,89	10,00	10,60	11,25	4,83	5,33	5,14	4,14	3,68	4,72
50-54	10,80	11,27	11,84	10,59	11,71	11,09	15,66	15,76	16,73	14,70	15,90	15,84	6,27	7,12	7,32	6,83	7,91	6,77
55-59	16,60	16,59	15,07	16,77	16,28	16,30	22,78	21,51	20,94	21,78	22,03	21,52	11,27	12,35	9,99	12,33	11,07	11,57
60-64	24,07	25,44	23,38	25,57	25,52	23,74	31,02	34,95	30,16	34,89	35,85	32,74	18,17	17,46	17,75	17,98	17,17	16,44
65-69	36,10	36,55	34,89	37,81	36,02	35,13	48,61	47,07	48,63	48,78	49,25	45,90	26,28	28,21	23,94	29,03	25,53	26,74
70-74	55,47	54,47	50,75	55,05	55,42	52,90	71,13	72,80	64,53	70,71	70,28	66,45	45,75	42,81	41,68	44,38	45,16	43,45
75-79	76,57	77,45	69,19	69,15	77,91	75,04	96,71	97,10	82,58	82,53	98,84	92,89	67,26	68,14	62,63	62,34	66,80	65,23
80-84	114,92	118,30	109,12	108,35	115,21	109,19	153,25	139,66	131,01	128,79	132,59	126,48	100,09	110,00	100,57	100,33	108,23	102,08
85+	213,54	205,52	209,32	205,35	223,37	197,47	260,07	202,97	221,69	220,79	271,97	201,00	200,07	206,26	205,63	200,70	208,82	196,41

Ақпарат
Ақпарат

Жас Возраст	1 000 адамға өлгендер саны Число умерших на 1 000 человек																	
	барлық халық все население						еркектер мужчины						әйелдер женщины					
	1999	2000	2001	2002	2003	2004	1999	2000	2001	2002	2003	2004	1999	2000	2001	2002	2003	2004
1 жасқа дейін до 1 года	9,22	8,87	8,71	9,14	8,96	8,54	10,63	10,38	10,41	10,98	10,46	10,12	7,87	7,43	7,08	7,39	7,52	7,04
1-4	20,99	18,46	21,63	18,14	16,39	13,79	24,85	20,57	26,34	19,07	17,90	15,35	16,91	16,17	16,42	17,21	14,70	12,19
5-9	2,06	2,38	1,39	1,42	1,12	0,96	2,22	2,08	1,74	1,60	1,27	1,22	1,90	2,69	1,04	1,24	0,96	0,68
10-14	0,80	0,65	0,28	0,49	0,51	0,44	0,84	0,91	0,29	0,69	0,64	0,38	0,76	0,37	0,26	0,27	0,38	0,50
15-19	0,66	0,65	0,73	0,65	0,42	0,69	0,89	0,80	1,12	0,87	0,49	1,00	0,42	0,49	0,34	0,42	0,35	0,36
20-24	1,56	1,12	1,50	0,96	1,09	1,40	1,68	1,53	1,86	1,11	1,49	1,82	1,44	0,69	1,14	0,80	0,68	0,97
25-29	2,60	3,02	2,31	2,70	1,86	2,36	3,80	3,86	3,66	3,98	2,53	3,46	1,34	2,15	0,92	1,37	1,18	1,23
30-34	3,60	3,61	3,62	4,29	3,72	4,10	4,96	5,70	5,34	6,16	5,56	6,41	2,17	1,42	1,85	2,35	1,84	1,73
35-39	4,08	4,01	3,82	4,40	4,65	4,65	5,52	6,44	6,03	6,58	6,87	7,55	2,62	1,56	1,57	2,18	2,38	1,68
40-44	6,06	5,12	5,07	5,63	5,23	5,25	9,18	7,87	8,53	8,87	7,63	8,37	3,03	2,42	1,64	2,40	2,83	2,15
45-49	7,88	7,62	8,58	9,10	7,44	8,26	12,07	11,69	13,37	14,82	11,76	12,76	3,90	3,79	4,10	3,78	3,39	4,03
50-54	9,53	11,40	11,02	11,37	10,41	9,55	15,00	17,40	16,98	18,59	16,56	15,18	4,64	6,00	5,66	4,86	4,82	4,45
55-59	14,46	15,93	15,09	15,61	13,88	12,91	21,59	26,46	23,81	25,03	22,62	20,15	8,26	6,81	7,62	7,66	6,59	6,86
60-64	24,95	21,29	20,64	20,60	19,88	17,89	39,36	33,86	31,41	33,94	31,99	28,43	13,40	11,40	12,28	10,14	10,29	9,59
65-69	33,71	29,72	28,03	32,29	31,85	31,01	54,52	40,30	41,70	50,20	47,62	49,19	18,15	21,89	17,89	19,10	20,44	18,06
70-74	45,18	42,14	43,26	40,86	40,10	40,43	66,15	64,00	67,63	61,47	62,94	60,50	31,32	27,83	27,41	27,37	25,22	27,48
75-79	58,76	60,61	53,85	62,97	62,36	54,24	77,63	88,97	75,91	89,22	86,14	77,00	48,84	45,37	41,73	48,54	49,48	42,00
80-84	91,04	79,45	79,79	82,68	90,92	80,02	124,77	94,05	103,40	106,74	126,66	90,55	79,27	73,95	70,30	72,53	75,36	75,32
85+	146,82	126,59	133,75	128,22	129,58	117,78	181,78	193,96	161,90	138,03	162,17	121,88	137,77	109,18	126,55	125,58	120,09	116,48
85+ 85+	222,44	233,47	224,10	208,48	256,22	223,64	310,76	342,25	334,39	290,09	326,90	294,00	208,05	216,19	207,17	196,18	245,48	212,76
1 жасқа дейін до 1 года	10,17	9,76	9,84	10,17	9,98	9,56	11,86	11,78	12,64	12,61	12,21	11,76	8,61	7,90	7,27	7,93	7,93	7,54
1-4	23,05	18,78	22,58	20,11	16,88	15,12	27,58	20,89	26,91	21,22	18,10	15,28	18,30	16,51	17,75	18,98	15,47	15,00
5-9	2,07	2,26	1,53	1,25	0,88	0,94	2,20	2,51	1,89	1,48	0,81	1,15	1,94	2,00	1,15	1,00	0,96	0,71
10-14	0,78	0,71	0,36	0,37	0,44	0,51	0,76	1,02	0,31	0,49	0,52	0,55	0,79	0,38	0,40	0,25	0,36	0,47
15-19	0,69	0,65	0,74	0,42	0,41	0,66	1,05	0,70	1,01	0,58	0,54	1,08	0,33	0,59	0,46	0,27	0,28	0,22
20-24	1,51	1,30	1,63	0,81	1,06	1,46	1,68	1,78	2,01	0,95	1,61	1,66	1,34	0,81	1,25	0,67	0,50	1,27
25-29	3,09	3,28	2,09	3,20	2,09	3,09	4,80	4,33	3,58	5,18	2,77	4,34	1,43	2,25	0,64	1,25	1,41	1,85
30-34	4,17	4,04	4,08	4,37	4,30	4,36	5,78	6,80	6,25	6,56	6,96	7,32	2,63	1,39	2,00	2,28	1,77	1,56
35-39	4,31	4,15	4,65	5,13	5,49	5,82	6,00	6,83	7,51	7,63	8,93	9,56	2,72	1,66	1,97	2,78	2,26	2,33
40-44	6,67	5,63	6,07	6,87	6,36	6,11	10,79	8,45	10,39	11,12	9,82	10,41	2,92	3,04	2,07	2,90	3,16	2,18
45-49	9,07	8,85	9,73	10,18	8,25	9,59	14,29	14,79	16,74	17,24	13,72	15,10	4,31	3,50	3,53	3,98	3,45	4,76
50-54	9,77	12,48	12,56	12,77	11,44	9,87	15,11	19,17	20,67	21,23	18,14	17,11	5,17	6,69	5,54	5,48	5,63	3,65
55-59	16,36	16,37	17,49	17,42	16,05	14,66	24,07	27,47	28,05	28,53	27,04	23,21	9,65	6,84	8,63	8,36	7,29	7,86
60-64	27,14	21,44	22,05	21,44	21,53	20,95	43,81	34,35	36,55	33,72	34,98	33,02	14,23	11,42	10,87	11,70	10,86	11,61
60-64	37,61	32,81	30,83	36,20	34,92	35,59	59,46	43,15	50,80	58,08	55,21	57,00	22,19	25,64	17,02	21,19	21,23	21,19

жалғасы

продолжение

Жас Возраст	1 000 адамға өлгендер саны Число умерших на 1 000 человек																	
	барлық халық все население						еркектер мужчины						әйелдер женщины					
	1999	2000	2001	2002	2003	2004	1999	2000	2001	2002	2003	2004	1999	2000	2001	2002	2003	2004
65-69	48,52	47,37	51,43	45,45	47,03	42,95	71,75	77,81	85,46	72,98	79,25	69,73	33,89	28,51	30,62	28,69	27,72	27,38
70-74	62,02	65,52	59,60	68,64	67,49	57,28	76,81	96,23	90,40	101,48	100,14	89,47	54,26	49,09	43,20	51,63	51,24	41,69
75-79	94,25	83,70	85,64	90,35	96,15	86,64	118,43	94,71	117,18	116,69	131,06	103,41	85,53	79,37	72,56	79,09	80,96	79,37
80-84	156,44	130,64	142,85	132,74	136,92	126,82	183,33	177,70	186,53	143,47	165,25	129,46	148,83	117,19	130,66	129,66	128,12	125,93
85+	253,89	265,86	238,32	240,63	299,57	261,38	310,49	376,80	381,83	299,84	369,61	333,32	244,04	246,23	214,16	230,82	287,61	248,95
Адамдардың өліміне 1 жасқа дейін	7,91	7,64	7,12	7,70	7,56	7,21	9,00	8,53	7,43	8,80	8,18	8,06	6,80	6,74	6,81	6,59	6,93	6,34
до 1 года	18,08	17,68	20,07	15,14	15,33	11,35	21,04	19,72	25,42	15,81	17,20	15,52	14,92	15,46	14,22	14,47	13,28	6,84
1-4	2,04	2,51	1,22	1,67	1,48	0,99	2,23	1,59	1,54	1,77	1,95	1,32	1,84	3,50	0,89	1,57	0,97	0,63
5-9	0,82	0,57	0,18	0,62	0,59	0,36	0,93	0,77	0,27	0,93	0,77	0,20	0,71	0,36	0,10	0,30	0,41	0,53
10-14	0,61	0,64	0,73	0,94	0,43	0,72	0,69	0,93	1,27	1,27	0,42	0,90	0,53	0,35	0,17	0,61	0,43	0,52
15-19	1,63	0,88	1,34	1,14	1,13	1,33	1,68	1,22	1,67	1,32	1,34	2,03	1,59	0,53	1,01	0,96	0,92	0,61
20-24	1,95	2,69	2,62	2,02	1,57	1,46	2,60	3,29	3,76	2,45	2,24	2,42	1,21	2,01	1,33	1,55	0,85	0,45
25-29	2,81	3,02	3,01	4,18	2,98	3,77	3,94	4,34	4,21	5,68	3,91	5,37	1,49	1,48	1,62	2,46	1,93	1,97
30-34	3,72	3,80	2,58	3,35	3,49	3,13	4,84	5,92	4,04	5,21	4,30	5,20	2,45	1,38	0,92	1,22	2,55	0,73
35-39	5,08	4,32	3,51	3,72	3,53	4,03	6,84	7,03	5,86	5,68	4,64	5,75	3,20	1,37	0,92	1,54	2,29	2,10
40-44	5,93	5,64	6,73	7,37	6,17	6,30	8,63	6,98	8,32	11,22	8,96	9,60	3,19	4,27	5,10	3,44	3,29	2,85
45-49	9,10	9,49	8,36	9,01	8,74	9,06	14,81	14,45	10,94	14,39	14,17	12,43	3,66	4,72	5,87	3,74	3,42	5,74
50-54	11,10	15,16	10,92	12,48	10,23	10,12	17,21	24,72	16,65	19,26	15,66	15,59	5,81	6,76	5,81	6,39	5,35	5,15
55-59	21,81	21,06	18,30	19,14	17,05	13,01	33,29	33,12	23,01	34,33	26,84	21,28	12,17	11,36	14,62	7,46	9,31	6,31
60-64	28,39	25,62	24,32	27,14	27,87	25,03	48,28	36,82	30,75	40,74	38,64	39,76	12,29	16,55	19,11	16,14	19,33	13,74
65-69	40,39	34,83	32,03	34,68	31,17	37,34	58,68	46,16	45,17	47,48	44,20	50,66	27,48	26,83	22,74	25,49	21,73	27,62
70-74	53,88	53,44	45,64	55,14	55,59	50,38	78,87	78,45	56,22	73,75	69,83	63,42	40,73	39,90	39,56	44,06	46,98	42,43
75-79	85,71	72,41	70,44	71,00	83,41	71,22	135,99	92,87	80,04	91,24	120,34	74,25	69,15	65,22	66,76	62,62	67,32	69,82
80-84	134,02	121,09	121,17	121,78	118,89	104,83	179,34	220,84	121,40	129,23	157,07	109,66	123,70	98,85	121,11	119,96	108,79	103,44
85+	188,54	199,38	209,42	175,96	214,67	189,81	311,09	297,84	276,37	278,37	276,62	251,33	170,03	185,56	200,14	162,04	206,33	181,28

Қазақстан Республикасының
статистикалық жинағы

Жас Возраст	1 000 адамға өлгендер саны Число умерших на 1 000 человек																	
	барлық халық все население						еркектер мужчины						әйелдер женщины					
	1999	2000	2001	2002	2003	2004	1999	2000	2001	2002	2003	2004	1999	2000	2001	2002	2003	2004
Барлық	10,53	10,58	10,64	11,28	11,33	10,37	12,03	12,49	12,38	13,28	13,28	12,12	9,13	8,80	9,02	9,41	9,51	8,73
1 жасқа дейін	20,02	16,05	17,91	15,63	15,76	14,39	21,76	18,09	18,43	16,38	18,77	15,83	18,15	13,89	17,34	14,89	12,69	12,92
до 1 года	1,62	1,55	1,54	1,26	1,01	0,80	1,07	1,91	1,66	1,19	0,89	0,63	2,20	1,16	1,42	1,32	1,14	0,97
1-4	0,70	0,53	0,58	0,54	0,49	0,39	0,92	0,62	0,66	0,67	0,54	0,40	0,48	0,43	0,50	0,41	0,44	0,38
5-9	0,56	0,48	0,56	0,44	0,57	0,44	0,67	0,53	0,60	0,43	0,67	0,40	0,45	0,43	0,53	0,45	0,46	0,48
10-14	1,42	1,42	1,23	1,05	0,88	0,98	1,78	1,98	1,65	1,35	1,18	1,39	1,04	0,83	0,80	0,73	0,57	0,56
15-19	2,79	2,59	2,72	2,70	2,79	2,42	4,16	3,82	3,99	3,84	3,97	3,66	1,36	1,30	1,38	1,48	1,53	1,12
20-24	3,13	3,62	3,55	3,70	3,42	3,67	4,60	5,49	4,92	5,39	5,06	5,50	1,68	1,77	2,17	2,00	1,75	1,78
25-29	4,28	3,80	4,38	4,10	4,05	4,52	6,49	6,13	6,63	6,00	5,96	7,29	2,08	1,49	2,14	2,20	2,16	1,80
30-34	5,24	5,46	5,52	6,06	5,71	4,75	7,66	8,61	8,01	9,02	9,34	7,20	2,85	2,35	3,07	3,16	2,12	2,34
35-39	5,56	8,08	7,66	7,85	8,32	7,21	8,81	12,70	12,05	12,86	12,94	10,76	2,49	3,69	3,46	3,02	3,84	3,77
40-44	10,16	10,20	10,25	10,93	10,83	10,78	15,77	16,14	16,25	17,73	17,23	17,11	5,16	4,90	4,86	4,78	5,02	4,98
45-49	14,41	14,76	14,99	17,26	14,62	14,22	22,88	23,03	22,08	26,34	21,96	22,61	6,92	7,54	8,84	9,38	8,27	7,07
50-54	20,82	21,13	20,26	21,05	23,97	18,47	33,49	35,35	31,65	32,77	37,98	29,87	11,26	10,47	11,53	11,54	12,16	8,92
55-59	28,78	30,32	29,73	31,05	28,66	27,03	46,36	47,18	48,16	49,99	43,02	39,77	15,33	17,84	16,59	18,11	19,07	18,56
60-64	41,28	36,94	40,12	41,47	41,47	37,59	60,90	54,41	60,43	61,16	61,36	56,78	27,46	24,62	25,98	27,82	27,89	24,95
65-69	57,07	56,29	56,54	59,20	62,23	55,42	76,22	78,65	79,38	84,87	90,51	73,10	46,74	43,94	43,58	44,33	45,89	45,22
70-74	80,05	76,31	74,64	80,94	83,79	75,81	111,89	111,89	89,17	110,48	115,99	99,76	68,91	63,13	68,87	68,55	69,78	65,00
75-79	140,68	131,33	123,24	124,36	127,27	106,69	169,02	142,45	142,26	143,91	162,05	129,04	133,18	128,23	117,73	118,59	116,86	99,83
80-84	242,98	230,09	206,58	235,79	237,68	211,40	271,32	259,83	218,24	254,68	224,92	207,55	237,31	223,99	204,14	231,77	240,49	212,30
85+																		
Барлық	12,13	13,00	12,75	13,82	13,39	12,51	15,16	16,23	15,72	17,09	16,47	15,33	9,57	10,27	10,22	11,00	10,72	10,08
1 жасқа дейін	25,90	19,81	18,99	14,14	13,82	15,25	23,44	22,76	16,72	15,55	15,63	14,11	28,54	16,75	21,54	12,55	12,07	16,46
до 1 года	0,99	0,88	1,40	0,68	0,91	0,33	0,52	1,48	1,72	0,56	1,06	0,16	1,50	0,20	1,05	0,81	0,75	0,50
1-4	0,81	0,66	0,53	0,51	0,34	0,15	0,71	0,65	0,70	0,63	0,26	0,00	0,92	0,67	0,36	0,40	0,43	0,30
5-9	0,63	0,38	0,35	0,54	0,47	0,35	0,76	0,43	0,43	0,53	0,66	0,40	0,50	0,34	0,26	0,54	0,29	0,30
10-14	1,34	1,29	1,01	1,17	1,16	1,00	2,04	2,03	1,80	1,60	1,41	1,51	0,70	0,62	0,27	0,76	0,94	0,52
15-19	2,78	2,63	2,60	2,69	2,95	2,54	4,81	4,97	4,19	4,51	4,21	3,81	1,06	0,66	1,25	1,10	1,82	1,38
20-24	3,29	3,65	3,55	2,80	3,68	3,89	5,79	5,76	5,03	4,16	5,94	6,39	1,20	1,86	2,27	1,60	1,63	1,66
25-29	4,09	3,93	4,46	4,21	3,89	6,01	6,69	6,20	7,29	7,19	5,88	10,00	1,83	1,98	1,99	1,57	2,12	2,49
30-34	6,07	6,20	5,95	7,27	6,36	5,12	10,01	10,31	8,70	11,25	10,15	8,04	2,59	2,59	3,53	3,68	2,94	2,52
35-39	6,13	9,59	8,71	9,13	8,64	8,31	10,23	15,68	13,86	14,99	13,54	13,34	2,56	4,25	4,13	3,84	4,19	3,76
40-44	10,58	11,21	12,15	12,33	11,94	13,01	17,89	18,23	20,29	20,74	19,58	20,06	4,34	5,24	5,13	5,01	5,29	6,87
45-49	16,68	17,26	15,46	20,23	15,28	16,18	28,54	28,40	24,17	30,97	23,28	26,24	6,60	7,87	8,20	11,17	8,47	7,80
50-54	20,92	21,41	22,00	23,84	27,80	21,96	33,47	37,72	37,95	40,31	44,88	36,35	11,88	9,62	10,27	10,95	13,89	10,28
55-59	29,44	32,57	30,08	33,11	30,62	28,40	50,23	54,64	50,32	56,24	51,54	45,46	14,28	17,04	16,44	18,41	17,82	18,01
60-64																		

жалғасы

продолжение

Жас Возраст	1 000 адамға өлгендер саны Число умерших на 1 000 человек																	
	барлық халық все население						еркектер мужчины						әйелдер женщины					
	1999	2000	2001	2002	2003	2004	1999	2000	2001	2002	2003	2004	1999	2000	2001	2002	2003	2004
65-69	39,56	38,89	42,07	45,32	42,46	41,26	63,87	58,94	67,49	71,20	65,97	64,02	23,44	25,75	25,42	28,26	27,24	27,19
70-74	56,77	58,73	56,47	59,65	62,57	55,05	78,90	81,98	84,01	87,34	96,63	77,05	44,96	46,28	41,59	44,52	44,08	43,28
75-79	76,65	79,19	77,13	83,80	87,89	77,27	104,45	116,75	97,18	115,97	125,80	105,28	66,27	64,33	68,78	69,91	71,37	64,94
80-84	118,85	130,81	123,35	130,04	130,80	106,74	139,75	138,55	153,30	148,36	177,26	117,60	112,67	128,45	114,07	124,27	115,87	103,10
85+	218,26	229,56	214,70	254,90	238,89	214,30	259,82	236,19	218,95	261,91	224,46	225,26	208,67	227,99	213,66	253,12	242,68	211,34
Адамдардың өліміне байланысты сәтсіздіктердің деңгейі																		
1 жасқа дейін	9,43	8,92	9,17	9,44	9,79	8,75	10,06	10,14	10,23	10,72	11,06	9,86	8,80	7,71	8,11	8,17	8,53	7,64
до 1 года	16,91	14,06	17,14	16,57	17,07	13,70	20,86	15,65	19,37	16,95	20,90	17,18	12,65	12,35	14,76	16,25	13,08	10,12
1-4	1,89	1,84	1,61	1,54	1,07	1,09	1,31	2,11	1,63	1,51	0,79	0,91	2,49	1,56	1,58	1,57	1,35	1,27
5-9	0,64	0,47	0,60	0,56	0,56	0,50	1,01	0,60	0,64	0,69	0,67	0,59	0,25	0,32	0,56	0,42	0,45	0,41
10-14	0,53	0,53	0,68	0,38	0,62	0,48	0,63	0,59	0,69	0,37	0,68	0,40	0,42	0,47	0,67	0,39	0,56	0,58
15-19	1,48	1,49	1,36	0,97	0,70	0,97	1,63	1,95	1,56	1,21	1,04	1,32	1,30	0,98	1,14	0,71	0,32	0,59
20-24	2,79	2,56	2,81	2,70	2,64	2,32	3,80	3,16	3,86	3,37	3,79	3,55	1,60	1,84	1,51	1,87	1,24	0,86
25-29	3,03	3,61	3,55	4,37	3,23	3,49	3,92	5,33	4,86	6,21	4,44	4,86	2,05	1,71	2,09	2,33	1,86	1,91
30-34	4,42	3,70	4,32	4,01	4,17	3,32	6,37	6,08	6,20	5,18	6,02	5,31	2,28	1,10	2,26	2,74	2,19	1,19
35-39	4,59	4,89	5,17	5,08	5,18	4,44	6,00	7,44	7,51	7,34	8,73	6,56	3,08	2,14	2,67	2,69	1,40	2,19
40-44	5,07	6,82	6,78	6,74	8,04	6,25	7,69	10,39	10,63	11,13	12,45	8,65	2,42	3,18	2,86	2,27	3,52	3,77
45-49	9,78	9,31	8,58	9,67	9,82	8,72	13,95	14,38	12,84	15,13	15,17	14,52	5,93	4,59	4,60	4,56	4,76	3,16
50-54	12,30	12,41	14,53	14,41	13,98	12,37	17,82	18,15	20,17	22,03	20,72	19,26	7,23	7,22	9,47	7,62	8,08	6,37
55-59	20,74	20,92	18,88	18,59	20,31	15,08	33,50	33,61	26,83	26,36	31,63	23,79	10,79	11,15	12,58	12,09	10,46	7,56
60-64	28,22	28,48	29,45	29,38	27,09	25,92	43,28	41,39	46,49	45,28	36,84	35,61	16,23	18,53	16,71	17,84	20,13	19,04
65-69	42,91	35,06	38,30	38,00	40,58	34,36	58,26	50,43	54,28	52,60	57,46	50,84	31,48	23,46	26,53	27,41	28,50	22,88
70-74	57,38	53,74	56,61	58,74	61,89	55,79	73,42	75,31	74,86	82,48	84,69	69,47	48,64	41,45	45,72	44,12	47,83	47,29
75-79	83,83	73,07	71,83	77,71	79,21	74,20	121,06	105,82	79,43	103,97	105,00	93,88	71,74	61,82	68,97	67,05	68,00	65,08
80-84	164,53	131,90	123,12	117,95	123,27	106,63	207,56	147,53	128,47	138,31	142,60	144,34	154,50	128,00	121,69	112,39	117,94	96,21
85+	268,90	230,67	197,62	214,88	236,37	208,28	286,95	293,27	217,18	243,79	225,59	182,40	265,84	219,86	194,24	209,91	238,29	213,27

$\sim \text{àì } \mathbb{A}\mathbb{B}^\circ \mathbb{A}\mathbb{E}\text{à}\ddot{\text{y}}$

Жас Возраст	1 000 адамға өлгендер саны Число умерших на 1 000 человек																	
	барлық халық все население						еркектер мужчины						әйелдер женщины					
	1999	2000	2001	2002	2003	2004	1999	2000	2001	2002	2003	2004	1999	2000	2001	2002	2003	2004

 $\cdot \partial \partial^\circ \beta f \beta$ $\hat{\mathbf{x}}^a$

1 жасқа дейін

до 1 года

1-4

5-9

10-14

15-19
22 2320-24
25-2925-29
30-3430-34
35 30

40-44

45-49

50-54

55-59

60-64

65-69

70-74

75-79

80-84

85+

 $\alpha^\circ \alpha \mid \alpha^\circ \beta$ $\hat{I} \hat{O} \hat{I} \hat{a} \hat{x} \hat{I} \hat{a}$

Í æððáí Łá

1 жасқа дейін

до 1 года
1,4

1-4
E.O.

5-9
10 14

15-19

20-24

25-29

30-34

35-39

40-44

45-49

50-54

55-59

60-64

65-69

жалғасы

продолжение

Жас Возраст	1 000 адамға өлгендер саны Число умерших на 1 000 человек																	
	барлық халық все население						еркектер мужчины						әйелдер женщины					
	1999	2000	2001	2002	2003	2004	1999	2000	2001	2002	2003	2004	1999	2000	2001	2002	2003	2004
70-74	57,09	62,28	51,21	57,74	56,08	49,57	78,20	87,28	71,83	81,02	84,27	68,17	45,40	48,08	39,17	43,85	39,40	38,78
75-79	82,12	86,68	82,30	82,99	88,57	75,80	100,72	106,20	102,73	102,64	115,83	93,06	74,24	78,22	73,27	74,07	75,75	67,46
80-84	137,23	131,78	120,99	133,42	122,85	106,20	166,70	164,80	132,79	146,23	144,72	106,76	126,79	119,84	116,60	128,56	114,45	105,98
85+	245,75	238,55	229,86	245,76	225,92	190,94	257,62	262,71	258,56	210,64	268,57	185,47	242,25	231,54	221,73	255,85	213,17	192,62
Адамдардың өмір сүру ұзақтығы																		
Жалпы	7,47	7,91	7,52	7,48	8,02	7,85	7,80	8,56	8,07	7,99	8,66	8,72	7,14	7,26	6,96	6,97	7,38	6,97
1 жасқа дейін																		
до 1 года	15,73	15,13	13,05	13,17	11,06	11,01	17,44	18,82	15,28	16,48	13,08	13,51	13,87	11,33	10,76	9,75	8,97	8,37
1-4	1,86	1,64	1,25	1,34	1,27	1,46	1,86	1,78	1,20	1,66	1,24	1,30	1,85	1,49	1,31	1,02	1,29	1,64
5-9	0,53	0,51	0,32	0,37	0,38	0,39	0,49	0,65	0,29	0,49	0,34	0,58	0,58	0,36	0,36	0,24	0,43	0,19
10-14	0,41	0,40	0,53	0,56	0,66	0,53	0,54	0,45	0,79	0,56	0,78	0,66	0,28	0,34	0,25	0,57	0,55	0,39
15-19	0,92	1,07	0,98	0,97	0,87	0,93	1,16	1,56	1,26	1,18	1,13	1,22	0,66	0,55	0,69	0,76	0,61	0,64
20-24	1,67	2,12	2,11	1,55	1,97	1,36	2,02	2,74	3,02	1,99	2,48	1,86	1,27	1,44	1,10	1,06	1,39	0,82
25-29	2,84	2,40	2,61	2,07	2,24	2,46	3,96	3,79	3,87	2,90	3,05	3,74	1,57	0,82	1,20	1,15	1,34	1,02
30-34	3,07	3,61	2,96	2,81	3,19	3,55	4,10	5,88	4,01	3,13	4,45	5,21	1,95	1,12	1,79	2,44	1,76	1,63
35-39	4,40	4,46	3,73	3,96	4,06	4,07	6,25	6,71	5,43	5,74	6,30	5,93	2,50	2,14	1,96	2,08	1,66	2,06
40-44	4,97	5,26	5,82	5,48	5,05	5,65	6,96	7,66	8,15	8,46	7,86	8,63	2,99	2,83	3,46	2,48	2,21	2,62
45-49	7,48	7,83	7,45	7,61	7,71	7,60	10,60	10,88	10,43	10,74	12,17	11,25	4,54	4,95	4,62	4,61	3,41	4,07
50-54	9,46	11,31	11,37	12,18	12,82	12,03	13,06	14,99	14,84	15,98	18,16	17,35	6,14	7,95	8,19	8,70	7,94	7,14
55-59	15,68	18,62	17,99	16,35	18,29	17,48	18,51	25,79	24,42	21,62	23,48	24,38	13,29	12,41	12,34	11,66	13,62	11,34
60-64	25,96	25,94	24,40	23,10	25,11	27,37	35,52	37,46	35,16	32,93	34,30	36,16	17,80	16,39	15,66	15,25	17,84	20,36
65-69	39,78	39,22	42,61	37,35	42,41	37,29	53,68	53,23	57,29	46,98	56,44	49,76	28,85	28,09	30,91	29,57	31,10	27,50
70-74	56,29	59,62	56,47	59,88	59,90	61,32	66,46	76,48	72,39	81,68	80,54	77,35	49,69	48,42	45,91	45,37	46,02	50,29
75-79	76,43	85,82	77,60	77,54	83,12	86,30	94,06	96,89	93,28	98,30	106,02	113,39	68,78	80,77	69,92	66,76	70,78	71,45
80-84	117,61	125,23	112,74	112,09	126,96	109,93	181,95	152,28	126,73	135,45	145,69	134,09	97,03	116,72	108,09	103,83	119,99	100,63
85+	196,86	212,40	195,91	220,41	247,76	227,01	251,26	259,33	225,77	262,69	270,86	270,15	183,24	200,99	188,78	210,47	242,40	217,02

адамдардың өмірі мен денсаулығы
демографиялық жағдайы

Жас Возраст	1 000 адамға өлгендер саны Число умерших на 1 000 человек																	
	барлық халық все население						еркектер мужчины						әйелдер женщины					
	1999	2000	2001	2002	2003	2004	1999	2000	2001	2002	2003	2004	1999	2000	2001	2002	2003	2004
Барлық адамдар всё население	11,88	12,08	12,22	12,37	12,99	13,11	14,02	14,58	14,52	14,68	15,68	15,72	9,95	9,82	10,16	10,30	10,59	10,78
1 жасқа дейін до 1 года	21,27	18,78	19,81	16,28	14,66	11,85	23,24	22,29	22,74	18,33	17,53	12,39	19,14	15,07	16,68	14,13	11,67	11,28
1-4	1,69	1,46	1,26	1,03	1,25	0,79	1,83	1,52	1,42	0,94	1,71	0,75	1,54	1,39	1,09	1,12	0,78	0,82
5-9	0,56	0,55	0,47	0,39	0,54	0,40	0,70	0,70	0,54	0,42	0,70	0,56	0,41	0,38	0,39	0,36	0,38	0,23
10-14	0,55	0,48	0,46	0,57	0,45	0,52	0,66	0,63	0,53	0,65	0,52	0,67	0,44	0,31	0,38	0,48	0,37	0,36
15-19	1,65	1,47	1,30	1,38	1,61	1,21	2,48	2,07	1,68	1,77	2,20	1,70	0,80	0,85	0,90	0,98	1,00	0,70
20-24	3,03	3,11	2,72	2,74	2,51	2,86	4,74	4,89	4,45	4,09	3,87	4,31	1,33	1,33	1,00	1,38	1,13	1,37
25-29	3,94	4,30	3,94	4,11	3,95	4,85	5,82	6,82	6,29	6,30	6,26	7,46	2,08	1,83	1,65	1,99	1,68	2,27
30-34	4,71	4,97	4,66	4,88	5,03	6,34	7,43	7,93	7,49	7,54	8,17	9,76	2,10	2,12	1,92	2,30	2,00	3,04
35-39	6,25	6,42	6,19	6,15	6,31	7,33	9,70	10,03	9,46	9,32	9,57	10,67	3,01	3,06	3,15	3,20	3,29	4,22
40-44	8,01	8,51	8,61	8,82	9,47	10,03	12,22	13,19	13,46	13,58	14,93	15,64	4,21	4,29	4,21	4,52	4,54	5,00
45-49	10,85	10,58	12,12	11,56	11,85	13,41	16,81	17,62	18,73	18,25	18,11	21,26	5,84	4,66	6,55	5,91	6,51	6,70
50-54	14,31	13,81	15,75	15,53	17,57	16,93	22,78	21,41	24,76	24,67	27,28	26,64	7,51	7,77	8,64	8,37	9,99	9,35
55-59	21,47	21,91	21,49	21,83	22,54	22,34	32,33	34,22	32,19	35,41	36,17	34,01	13,26	12,61	13,45	11,61	12,36	13,76
60-64	30,19	30,39	31,23	31,42	33,62	31,24	45,31	44,42	47,67	48,15	52,35	48,48	18,73	20,05	19,42	19,77	20,98	19,78
65-69	43,01	44,86	42,18	41,39	44,84	43,98	65,58	65,17	62,58	61,68	67,03	65,82	27,62	31,04	28,41	27,69	29,98	29,81
70-74	59,86	61,91	61,67	61,25	61,68	59,61	82,69	90,07	81,75	83,73	85,83	87,02	48,53	47,28	50,82	48,78	48,24	44,43
75-79	88,54	86,88	86,37	85,46	87,73	83,97	114,27	122,65	113,42	111,75	123,07	111,95	79,43	74,17	76,54	75,58	73,85	72,51
80-84	142,65	137,01	126,54	127,27	124,78	116,16	179,73	177,62	169,65	166,02	166,84	138,04	131,49	124,97	113,82	115,92	112,51	109,76
85+	236,17	232,02	223,75	231,12	233,15	240,71	289,67	342,97	290,37	299,02	286,31	272,22	221,78	204,45	208,26	215,66	221,02	233,38
Барлық еркектер все мужчины	12,64	12,93	13,13	13,26	13,84	14,12	15,08	15,67	15,74	15,87	16,90	17,26	10,50	10,52	10,84	10,97	11,16	11,38
Барлық әйелдер все женщины	20,66	18,66	19,00	16,17	13,84	11,36	23,25	21,70	21,34	17,76	16,80	11,57	17,91	15,50	16,48	14,49	10,77	11,15
1-4	1,49	1,27	1,06	0,84	1,04	0,77	1,73	1,33	0,98	0,81	1,43	0,75	1,25	1,21	1,15	0,86	0,64	0,79
5-9	0,60	0,53	0,45	0,35	0,57	0,45	0,76	0,69	0,47	0,37	0,82	0,64	0,43	0,36	0,44	0,33	0,32	0,24
10-14	0,49	0,46	0,47	0,53	0,49	0,59	0,56	0,56	0,55	0,58	0,59	0,75	0,41	0,36	0,39	0,47	0,39	0,41
15-19	1,67	1,49	1,37	1,43	1,69	1,25	2,56	2,12	1,78	1,80	2,30	1,84	0,77	0,86	0,95	1,05	1,06	0,65
20-24	3,15	3,36	3,02	2,87	2,61	3,08	5,18	5,51	5,08	4,31	4,10	4,69	1,21	1,31	1,04	1,47	1,15	1,50
25-29	4,13	4,56	4,21	4,30	4,10	4,96	6,29	7,32	6,81	6,61	6,62	7,99	2,05	1,93	1,75	2,12	1,73	2,11
30-34	5,10	5,07	4,83	5,13	5,39	6,74	8,14	8,27	8,08	8,05	8,99	10,47	2,22	2,01	1,73	2,36	2,00	3,26
35-39	6,66	6,89	6,53	6,44	6,76	7,77	10,59	10,97	10,01	9,85	10,47	11,59	3,03	3,15	3,37	3,33	3,37	4,29
40-44	8,48	8,91	9,14	9,34	10,01	10,89	13,10	13,90	14,52	14,58	16,02	17,20	4,37	4,45	4,35	4,69	4,71	5,36
45-49	11,22	11,11	12,64	12,42	12,58	14,42	17,62	18,80	19,52	19,91	19,53	23,21	5,93	4,77	6,95	6,19	6,77	7,04
50-54	14,85	14,60	16,63	16,38	18,47	18,00	23,81	22,63	26,77	26,37	29,39	28,92	7,76	8,32	8,77	8,70	10,13	9,66
55-59	22,56	22,68	22,30	23,02	23,53	23,67	34,45	35,93	34,37	37,89	38,32	36,49	13,82	12,94	13,46	12,12	12,78	14,50
60-64	30,73	31,72	33,06	32,85	34,69	33,34	47,08	47,10	51,17	51,03	54,93	52,88	18,76	20,83	20,59	20,68	21,56	20,86

жалғасы

продолжение

Жас Возраст	1 000 адамға өлгендер саны Число умерших на 1 000 человек																	
	барлық халық все население						еркектер мужчины						әйелдер женщины					
	1999	2000	2001	2002	2003	2004	1999	2000	2001	2002	2003	2004	1999	2000	2001	2002	2003	2004
65-69	43,61	45,33	42,71	42,23	45,66	46,19	67,15	65,79	65,50	63,77	69,69	70,79	27,98	31,78	27,79	28,25	30,26	30,97
70-74	60,64	63,07	62,50	62,65	63,11	60,83	82,66	91,42	81,85	86,50	88,46	91,65	49,87	48,59	52,25	49,75	49,40	44,29
75-79	89,08	87,30	87,76	87,40	87,98	86,18	113,02	120,69	112,72	113,35	121,28	116,04	80,60	75,40	78,67	77,63	74,95	74,05
80-84	144,19	139,40	129,48	128,00	125,89	118,06	177,01	172,16	168,16	161,78	163,64	137,15	134,47	129,69	117,93	117,86	114,57	112,31
85+	238,66	238,99	232,48	240,75	246,22	249,59	263,20	302,80	267,58	271,54	263,60	260,00	231,98	222,31	223,64	233,00	241,76	246,85
Адамдардың өліміне 1 жасқа дейін	8,38	8,10	7,95	8,09	8,83	7,99	9,47	9,85	9,14	9,37	10,08	8,50	7,29	6,34	6,75	6,81	7,56	7,47
до 1 года	24,07	18,98	25,12	17,46	21,60	17,13	22,84	25,32	32,01	22,66	22,93	21,26	25,58	11,71	17,98	12,11	20,29	12,69
1-4	2,28	2,06	2,00	1,91	2,51	0,91	2,13	2,14	3,05	1,51	3,35	0,76	2,44	1,98	0,88	2,35	1,60	1,08
5-9	0,43	0,60	0,52	0,51	0,45	0,25	0,49	0,73	0,78	0,58	0,35	0,29	0,37	0,47	0,25	0,44	0,56	0,21
10-14	0,78	0,53	0,41	0,72	0,30	0,27	1,02	0,91	0,47	0,91	0,29	0,38	0,54	0,14	0,35	0,51	0,31	0,16
15-19	1,58	1,39	1,01	1,21	1,30	1,05	2,16	1,93	1,30	1,69	1,81	1,19	0,92	0,81	0,70	0,69	0,75	0,90
20-24	2,52	2,01	1,41	2,16	2,07	1,76	3,04	2,48	1,95	3,17	2,92	2,67	1,90	1,44	0,76	0,90	1,02	0,67
25-29	2,97	3,04	2,63	3,19	3,19	4,22	3,64	4,57	3,98	4,87	4,67	4,99	2,22	1,30	1,08	1,23	1,41	3,23
30-34	2,78	4,49	3,74	3,49	3,05	4,04	4,04	6,23	4,49	4,91	3,98	6,10	1,47	2,70	2,96	1,95	2,01	1,63
35-39	4,03	3,91	4,33	4,56	3,88	4,85	5,13	5,24	6,67	6,64	4,91	5,84	2,89	2,53	1,91	2,42	2,81	3,83
40-44	5,19	6,17	5,45	5,76	6,25	4,97	7,25	9,14	7,53	8,06	8,97	7,17	3,17	3,25	3,38	3,40	3,43	2,70
45-49	8,56	7,29	8,93	6,35	7,33	7,21	12,11	10,82	14,21	8,74	9,95	10,04	5,29	3,99	4,00	4,13	4,85	4,50
50-54	11,37	9,26	10,52	10,41	11,95	10,19	17,38	14,80	13,65	15,14	15,25	13,48	6,08	4,45	7,80	6,25	9,03	7,24
55-59	15,96	18,06	17,51	15,72	17,18	14,84	22,58	26,44	22,34	23,80	25,59	21,38	10,16	10,83	13,40	8,77	9,91	9,21
60-64	27,04	22,86	21,01	23,53	27,96	20,41	36,20	31,30	30,94	34,41	40,50	28,80	18,50	15,09	12,05	14,17	17,57	13,53
65-69	38,45	41,34	38,51	35,99	39,72	30,66	55,10	61,11	45,05	50,27	53,14	41,00	24,66	25,03	33,08	23,63	27,99	21,81
70-74	53,78	52,93	55,16	50,27	50,62	50,16	82,91	80,56	81,05	64,76	68,42	56,69	37,59	36,62	38,86	40,57	38,32	45,60
75-79	84,67	83,74	75,75	70,46	85,76	66,51	123,26	137,58	118,93	99,30	136,83	81,36	70,95	65,05	60,43	59,65	65,16	59,96
80-84	133,41	122,14	107,62	122,38	116,86	101,97	194,79	211,51	179,98	199,34	194,46	146,19	113,28	95,67	87,98	103,27	98,53	91,78
85+	225,09	200,24	183,92	186,98	173,11	199,02	413,41	577,78	450,34	521,05	497,04	397,90	177,12	127,56	143,86	143,96	136,69	178,10

іәәәі әө
іәәі әөәәә

Жас Возраст	1 000 адамға өлгендер саны Число умерших на 1 000 человек																	
	барлық халық все население						еркектер мужчины						әйелдер женщины					
	1999	2000	2001	2002	2003	2004	1999	2000	2001	2002	2003	2004	1999	2000	2001	2002	2003	2004
іәәөіәі	11,47	11,87	11,53	11,77	12,72	12,47	13,37	13,97	13,54	13,80	15,15	14,94	9,73	9,96	9,71	9,93	10,52	10,24
1 жасқа дейін																		
до 1 года	20,74	21,76	19,27	15,95	16,15	14,52	22,69	24,19	21,37	17,21	16,44	16,76	18,57	19,16	17,09	14,60	15,85	12,11
1-4	1,60	1,55	1,36	1,52	1,31	1,36	1,98	1,72	1,48	1,83	1,48	1,23	1,21	1,37	1,24	1,19	1,12	1,50
5-9	0,55	0,51	0,53	0,46	0,53	0,58	0,76	0,56	0,56	0,61	0,78	0,83	0,34	0,45	0,49	0,32	0,27	0,33
10-14	0,67	0,47	0,48	0,36	0,44	0,39	0,79	0,54	0,69	0,42	0,55	0,51	0,55	0,39	0,26	0,30	0,32	0,26
15-19	1,69	1,33	1,41	1,17	1,17	1,12	2,33	1,82	2,12	1,61	1,53	1,65	1,02	0,83	0,67	0,70	0,80	0,56
20-24	2,93	2,82	2,93	2,45	2,75	2,91	4,47	4,29	4,19	3,62	4,17	4,47	1,39	1,35	1,66	1,26	1,28	1,27
25-29	3,82	3,35	3,23	3,09	3,64	3,80	5,79	5,32	5,40	4,86	5,27	6,18	1,87	1,41	1,08	1,35	2,02	1,44
30-34	4,10	4,13	3,93	4,32	4,64	4,79	6,34	6,22	6,08	6,23	7,15	7,57	1,96	2,12	1,87	2,49	2,21	2,08
35-39	4,87	5,02	5,28	4,99	5,54	5,31	7,63	7,81	8,07	7,79	8,64	8,19	2,24	2,38	2,65	2,36	2,63	2,63
40-44	6,65	7,28	7,44	6,73	7,37	7,85	9,75	11,62	11,63	10,94	11,45	11,99	3,74	3,20	3,52	2,81	3,61	4,04
45-49	8,83	10,03	8,90	9,84	10,64	10,68	13,84	15,80	13,80	15,30	15,61	16,60	4,41	4,94	4,56	4,96	6,15	5,34
50-54	13,94	14,85	14,27	13,41	14,50	14,12	20,89	23,06	21,67	19,74	23,10	22,12	8,09	7,91	8,03	8,09	7,31	7,45
55-59	20,85	20,25	19,69	20,58	20,06	20,25	32,49	33,34	28,31	32,41	31,33	31,78	12,23	10,67	13,32	11,50	11,28	11,27
60-64	29,43	30,55	29,21	28,63	31,29	30,21	43,79	46,08	44,80	44,69	48,08	48,19	18,52	19,12	18,07	17,60	20,20	18,57
65-69	40,05	41,29	38,70	37,00	42,45	39,58	58,81	59,54	55,70	53,35	64,39	60,79	26,25	27,97	26,66	25,66	27,51	25,65
70-74	55,73	59,38	54,40	59,05	59,77	57,02	81,22	83,53	75,47	85,07	86,15	80,73	42,36	46,19	42,31	43,53	43,75	42,66
75-79	83,72	84,63	74,11	79,88	82,10	77,48	109,95	111,20	102,48	105,85	117,81	99,35	74,47	75,03	63,43	69,61	67,28	67,89
80-84	139,88	131,00	119,26	120,72	121,30	114,76	177,20	159,52	148,80	152,69	162,07	142,18	128,65	122,41	110,37	111,22	109,36	106,67
85+	233,41	222,44	228,37	223,56	232,16	222,95	276,48	241,90	270,96	251,00	263,29	264,52	224,21	218,21	218,92	217,40	225,08	213,47
іәәіәіәіә																		
іәәәіәіәіә	12,23	13,04	12,85	13,04	14,67	14,08	14,89	15,59	15,55	15,83	18,20	17,49	9,95	10,86	10,55	10,68	11,67	11,18
1 жасқа дейін																		
до 1 года	18,89	18,91	20,01	16,00	20,41	15,64	20,51	22,77	21,61	16,59	21,82	19,60	17,08	14,75	18,39	15,29	18,90	11,30
1-4	1,11	1,01	0,80	1,14	1,22	1,00	1,44	1,18	0,93	1,37	1,35	0,68	0,75	0,82	0,66	0,90	1,09	1,33
5-9	0,52	0,46	0,51	0,56	0,68	0,52	0,71	0,51	0,63	0,55	0,89	0,78	0,32	0,41	0,39	0,57	0,46	0,24
10-14	0,54	0,39	0,54	0,30	0,45	0,30	0,77	0,44	0,68	0,37	0,55	0,37	0,31	0,33	0,40	0,24	0,36	0,22
15-19	1,56	1,04	1,19	1,26	1,10	1,00	2,20	1,26	1,88	1,81	1,30	1,52	0,93	0,82	0,49	0,70	0,90	0,46
20-24	2,78	2,78	2,81	2,07	2,71	2,94	4,82	4,62	4,00	3,26	4,30	4,59	0,83	1,00	1,65	0,88	1,11	1,27
25-29	3,92	3,54	3,49	3,25	4,40	4,05	6,07	6,01	6,18	5,58	6,74	6,86	1,96	1,28	1,06	1,14	2,22	1,36
30-34	4,26	3,99	4,39	4,53	5,58	5,00	6,61	6,31	7,39	6,42	9,28	8,20	2,22	1,97	1,76	2,87	2,33	2,16
35-39	5,18	5,17	5,61	5,19	6,21	5,90	8,89	8,59	9,18	8,90	10,79	9,70	1,90	2,18	2,55	2,05	2,36	2,73
40-44	6,99	7,64	7,87	6,99	7,96	8,73	10,84	12,98	13,20	11,74	13,48	13,89	3,58	2,97	3,26	2,93	3,30	4,39
45-49	9,12	10,56	9,61	10,80	11,67	11,75	15,17	17,15	15,69	17,92	18,02	19,35	4,04	5,01	4,49	4,78	6,26	5,32
50-54	13,75	15,20	14,14	13,37	16,11	15,44	21,51	23,77	22,12	20,32	25,79	25,68	7,45	8,27	7,74	7,85	8,49	7,41
55-59	20,23	19,80	19,97	20,79	21,18	20,64	33,36	33,77	29,90	34,45	34,87	33,31	11,19	10,33	13,07	10,81	11,06	11,27
60-64	28,57	29,93	29,82	28,94	33,09	30,96	46,13	47,44	47,74	48,09	53,84	54,61	16,23	18,08	18,10	16,96	20,66	17,18

жалғасы

продолжение

Жас Возраст	1 000 адамға өлгендер саны Число умерших на 1 000 человек																	
	барлық халық все население						еркектер мужчины						әйелдер женщины					
	1999	2000	2001	2002	2003	2004	1999	2000	2001	2002	2003	2004	1999	2000	2001	2002	2003	2004
65-69	37,54	42,37	38,89	37,14	43,13	40,09	56,47	61,55	57,90	55,11	67,07	65,19	24,23	28,97	26,09	25,37	27,86	24,81
70-74	54,71	60,74	53,22	57,49	59,68	57,12	80,60	84,30	76,43	82,49	86,14	83,03	41,52	48,24	40,32	43,08	44,09	41,91
75-79	83,00	81,88	73,71	79,28	84,66	78,20	111,61	106,83	98,94	107,80	126,72	99,61	72,60	72,69	64,07	67,97	67,41	68,99
80-84	140,63	129,71	124,22	120,74	119,96	115,46	184,13	150,20	150,74	155,03	165,74	143,97	126,94	123,32	115,92	110,14	106,07	106,78
85+	229,55	232,61	233,76	220,68	235,85	231,69	266,37	213,49	259,33	258,54	268,84	252,93	221,43	237,04	227,57	211,50	227,82	226,41
Алғашқы 1000 Ñä°üæŋä í äæ°äí Łä 1 жасқа дейін до 1 года	10,57	10,52	10,01	10,29	10,43	10,53	11,71	12,22	11,38	11,60	11,82	12,08	9,46	8,85	8,67	9,01	9,07	9,03
1-4	22,30	24,20	18,63	15,83	11,48	13,32	24,50	25,41	21,17	17,60	10,52	13,66	19,84	22,91	15,94	13,95	12,47	12,96
5-9	1,98	1,96	1,80	1,82	1,38	1,70	2,39	2,13	1,90	2,20	1,60	1,74	1,56	1,78	1,68	1,43	1,14	1,66
10-14	0,59	0,55	0,54	0,39	0,41	0,63	0,79	0,61	0,50	0,65	0,69	0,87	0,37	0,49	0,57	0,11	0,12	0,39
15-19	0,80	0,54	0,42	0,42	0,42	0,47	0,80	0,63	0,70	0,48	0,55	0,63	0,79	0,45	0,13	0,36	0,29	0,30
20-24	1,82	1,64	1,63	1,08	1,24	1,24	2,47	2,38	2,36	1,43	1,77	1,79	1,12	0,84	0,86	0,71	0,70	0,66
25-29	3,10	2,86	3,07	2,93	2,79	2,88	4,08	3,89	4,41	4,06	4,00	4,33	2,08	1,80	1,68	1,75	1,49	1,27
30-34	3,70	3,15	2,94	2,92	2,75	3,47	5,49	4,60	4,63	4,13	3,65	5,33	1,76	1,56	1,10	1,60	1,78	1,55
35-39	3,93	4,27	3,42	4,08	3,54	4,53	6,07	6,14	4,75	6,03	4,90	6,88	1,64	2,30	2,00	2,00	2,06	1,97
40-44	4,49	4,84	4,90	4,76	4,77	4,61	6,18	6,94	6,89	6,65	6,45	6,61	2,71	2,63	2,78	2,76	2,99	2,49
45-49	6,19	6,79	6,86	6,38	6,61	6,72	8,36	9,94	9,73	10,00	9,09	9,78	3,96	3,53	3,90	2,64	4,05	3,54
50-54	8,42	9,29	7,91	8,51	9,21	9,21	12,04	14,00	11,34	11,90	12,52	13,09	4,98	4,83	4,66	5,24	5,97	5,36
55-59	14,22	14,32	14,46	13,47	12,15	12,21	20,03	22,07	21,05	18,94	19,47	17,35	9,06	7,36	8,48	8,48	5,47	7,51
60-64	21,64	20,83	19,32	20,29	18,44	19,66	31,47	32,84	26,37	29,78	26,57	29,65	13,66	11,16	13,67	12,49	11,61	11,26
65-69	30,58	31,38	28,38	28,21	28,83	29,18	40,94	44,44	41,27	40,60	41,22	40,59	21,85	20,64	18,01	18,56	19,50	20,68
70-74	43,91	39,61	38,40	36,79	41,45	38,84	62,19	56,62	52,59	50,93	60,78	55,02	29,51	26,33	27,57	26,13	26,95	26,97
75-79	57,39	57,18	56,31	61,64	59,93	56,85	82,18	82,34	74,00	89,09	86,16	77,04	43,76	42,77	45,63	44,28	43,16	43,97
80-84	84,96	89,48	74,82	80,96	77,61	76,21	106,88	119,21	108,94	102,38	102,51	98,91	77,63	79,10	62,30	72,53	67,05	65,95
85+	138,62	133,28	110,44	120,69	123,74	113,46	164,28	177,17	145,04	148,12	154,88	138,63	131,47	120,84	100,75	113,11	115,20	106,46
	238,63	208,14	220,68	227,83	226,46	209,02	291,03	287,19	290,85	237,89	253,36	286,82	227,93	192,44	207,05	225,83	220,98	193,65

БҰҰ-і ӘА
 ҰБҰ-і ӘАІ АА

Жас Возраст	1 000 адамға өлгендер саны Число умерших на 1 000 человек																	
	барлық халық все население						еркектер мужчины						әйелдер женщины					
	1999	2000	2001	2002	2003	2004	1999	2000	2001	2002	2003	2004	1999	2000	2001	2002	2003	2004
1 жасқа дейін	7,44	7,45	7,39	7,58	7,48	7,07	8,05	8,55	8,35	8,53	8,55	8,22	6,84	6,36	6,44	6,63	6,41	5,93
до 1 года	21,91	22,24	25,43	23,70	22,40	19,47	24,28	25,46	30,36	25,82	23,21	22,70	19,34	18,95	20,32	21,47	21,56	16,06
1-4	2,65	2,47	1,96	2,08	1,32	1,42	2,88	2,54	2,09	2,17	1,65	1,48	2,41	2,39	1,82	2,00	0,97	1,36
5-9	0,51	0,58	0,56	0,73	0,51	0,52	0,59	0,73	0,72	0,94	0,62	0,55	0,42	0,42	0,40	0,50	0,40	0,48
10-14	0,60	0,42	0,63	0,66	0,61	0,32	0,78	0,63	0,69	0,77	0,80	0,47	0,42	0,20	0,56	0,54	0,43	0,17
15-19	1,12	1,36	1,15	1,16	1,05	1,11	1,34	1,73	1,41	1,37	1,31	1,50	0,88	0,98	0,88	0,94	0,77	0,71
20-24	2,63	2,44	1,88	2,03	2,02	2,03	3,26	3,39	2,63	2,84	2,32	2,64	1,96	1,42	1,07	1,16	1,71	1,38
25-29	3,21	2,75	2,68	2,96	2,67	2,64	4,34	3,77	3,45	4,09	3,74	4,06	2,01	1,67	1,86	1,76	1,54	1,14
30-34	2,86	3,80	3,21	3,78	3,37	3,50	3,93	5,59	4,45	5,37	5,05	5,22	1,74	1,93	1,91	2,12	1,61	1,69
35-39	4,13	4,62	4,88	4,52	3,90	4,74	5,70	6,56	7,42	6,76	5,62	7,40	2,55	2,68	2,34	2,28	2,16	2,06
40-44	5,78	5,24	5,57	6,41	5,88	5,02	8,27	7,87	8,81	9,73	8,62	7,35	3,41	2,72	2,46	3,22	3,22	2,75
45-49	9,17	8,90	7,38	8,36	8,96	7,64	13,73	13,19	10,86	12,51	13,68	11,42	5,07	5,04	4,25	4,62	4,69	4,20
50-54	12,39	11,20	12,36	11,76	12,56	10,56	17,37	16,85	18,46	17,83	18,33	15,77	8,04	6,31	7,14	6,56	7,62	6,11
55-59	19,21	17,14	17,93	18,21	15,50	17,57	24,83	23,73	24,14	25,54	21,79	25,09	13,97	11,11	12,40	11,82	10,20	11,39
60-64	25,80	26,96	28,07	26,38	26,98	25,50	33,46	34,03	36,90	34,60	36,58	32,33	18,99	20,62	20,12	19,12	18,59	19,54
65-69	46,03	46,81	42,90	40,99	44,51	35,72	57,52	61,80	53,19	53,93	59,58	45,51	36,75	34,75	34,64	30,49	32,25	27,81
70-74	66,83	72,60	64,94	65,23	63,98	68,35	73,36	95,87	88,05	80,84	81,36	88,91	62,59	57,12	49,39	54,50	51,80	53,79
75-79	92,72	89,17	96,25	94,78	97,36	90,15	104,38	112,05	100,33	109,39	118,77	112,79	87,23	78,02	94,17	86,96	85,52	77,39
80-84	140,49	143,29	150,29	161,92	134,46	135,75	147,67	152,61	165,24	155,30	170,02	152,32	137,47	139,38	144,11	164,69	119,50	128,77
85+	248,41	252,26	254,62	270,59	328,53	265,21	270,45	317,09	263,79	259,63	333,97	295,56	240,69	229,72	251,45	274,51	326,51	253,86
1 жасқа дейін	8,14	8,22	8,19	8,38	8,26	7,97	9,26	9,97	9,59	9,70	9,75	9,70	7,06	6,54	6,86	7,12	6,84	6,32
до 1 года	24,52	25,17	26,26	24,66	22,22	20,16	27,07	29,54	31,33	27,43	23,33	23,69	21,68	20,59	20,94	21,61	21,13	16,44
1-4	2,23	2,19	1,92	1,63	1,06	1,15	2,60	2,31	1,91	1,64	1,43	0,88	1,84	2,06	1,93	1,62	0,66	1,44
5-9	0,35	0,53	0,55	0,99	0,60	0,57	0,41	0,85	0,73	1,28	0,75	0,66	0,29	0,20	0,36	0,70	0,45	0,47
10-14	0,61	0,35	0,53	0,70	0,68	0,33	0,93	0,55	0,50	0,83	0,88	0,42	0,28	0,14	0,56	0,57	0,48	0,24
15-19	1,25	1,53	1,22	1,46	1,34	1,04	1,59	2,28	1,56	1,65	1,65	1,42	0,91	0,78	0,87	1,26	1,02	0,65
20-24	2,84	2,56	1,99	2,26	2,13	2,15	3,52	4,01	2,83	3,47	2,41	2,95	2,17	1,15	1,19	1,08	1,85	1,35
25-29	3,68	3,13	3,00	3,29	2,76	3,07	5,25	4,62	3,80	4,75	4,09	5,06	2,14	1,68	2,23	1,90	1,49	1,15
30-34	3,57	4,34	3,84	4,74	4,19	3,79	5,38	6,80	5,55	7,16	6,69	6,21	1,85	2,01	2,23	2,45	1,82	1,48
35-39	4,47	5,32	5,39	4,82	4,31	5,76	6,51	7,78	8,95	7,49	6,73	9,60	2,52	3,00	2,06	2,33	2,06	2,23
40-44	6,04	5,82	6,19	7,12	6,47	5,91	9,21	9,08	10,35	10,86	9,97	9,32	3,08	2,77	2,34	3,65	3,23	2,76
45-49	10,45	10,60	8,84	10,14	9,99	9,33	16,33	16,80	14,06	15,19	16,19	14,07	5,22	5,08	4,22	5,67	4,48	5,10
50-54	14,07	12,93	13,65	13,23	13,99	11,99	21,15	20,87	20,58	21,16	20,94	18,97	8,02	6,21	7,82	6,61	8,22	6,17
55-59	21,36	19,51	20,89	19,12	16,67	19,37	30,48	27,45	31,05	26,38	24,78	28,45	13,03	12,32	11,87	12,86	9,96	12,13
60-64	28,60	31,55	30,50	29,35	30,24	29,89	37,64	43,57	41,71	39,25	42,03	40,18	21,27	21,74	21,26	21,20	20,45	21,25

жалғасы

продолжение

Жас Возраст	1 000 адамға өлгендер саны Число умерших на 1 000 человек																	
	барлық халық все население						еркектер мужчины						әйелдер женщины					
	1999	2000	2001	2002	2003	2004	1999	2000	2001	2002	2003	2004	1999	2000	2001	2002	2003	2004
65-69	47,13	48,30	47,56	47,09	47,14	37,61	61,90	66,36	59,95	60,42	68,00	52,58	36,11	34,80	38,41	37,27	31,95	26,95
70-74	73,30	76,31	68,05	68,70	68,54	76,50	85,98	103,58	94,21	89,81	91,69	102,48	65,72	59,91	52,27	55,76	53,99	59,71
75-79	96,38	91,24	99,62	91,12	100,16	94,52	109,21	113,41	105,65	109,66	123,60	130,06	90,55	80,94	96,75	81,98	88,40	76,75
80-84	147,48	147,18	172,43	166,45	147,78	147,63	144,83	134,91	182,61	164,33	171,92	176,56	148,61	152,67	167,95	167,37	137,80	136,16
85+	259,54	257,49	281,89	298,20	398,87	338,89	278,89	354,59	351,88	262,09	383,72	384,33	253,09	225,81	260,11	309,99	404,33	321,77
Адамдардың өмір сүру ұзақтығы																		
Жалпы	6,38	6,30	6,20	6,39	6,31	5,74	6,28	6,51	6,59	6,89	6,87	6,14	6,50	6,08	5,78	5,86	5,73	5,33
1 жасқа дейін	18,10	18,17	24,27	22,21	22,64	18,35	19,99	19,63	28,96	23,02	22,91	21,13	16,11	16,75	19,46	21,33	22,36	15,45
1-4	3,16	2,80	2,01	2,69	1,68	1,81	3,23	2,83	2,33	2,89	1,96	2,37	3,09	2,78	1,67	2,49	1,40	1,25
5-9	0,73	0,65	0,58	0,39	0,40	0,45	0,84	0,58	0,71	0,52	0,46	0,41	0,61	0,73	0,46	0,27	0,34	0,50
10-14	0,59	0,52	0,77	0,59	0,52	0,30	0,55	0,75	0,96	0,69	0,68	0,53	0,63	0,28	0,57	0,50	0,35	0,07
15-19	0,94	1,14	1,06	0,75	0,64	1,21	1,03	1,02	1,21	0,99	0,84	1,62	0,84	1,27	0,90	0,51	0,43	0,80
20-24	2,34	2,26	1,72	1,72	1,89	1,87	2,93	2,61	2,39	2,07	2,20	2,26	1,63	1,84	0,89	1,28	1,51	1,43
25-29	2,51	2,19	2,23	2,50	2,55	2,08	3,09	2,64	3,01	3,29	3,32	2,86	1,81	1,65	1,28	1,55	1,63	1,12
30-34	1,60	2,87	2,17	2,27	2,13	3,08	1,65	3,77	2,86	2,87	2,87	3,96	1,54	1,79	1,33	1,54	1,24	2,02
35-39	3,47	3,30	3,96	4,01	3,19	3,03	4,24	4,45	4,91	5,61	3,92	4,11	2,62	2,02	2,89	2,18	2,34	1,75
40-44	5,25	4,11	4,35	5,05	4,75	3,34	6,47	5,60	5,95	7,66	6,21	3,93	4,08	2,63	2,71	2,34	3,21	2,71
45-49	6,76	5,69	4,67	5,07	7,05	4,49	8,92	6,49	5,06	7,68	9,13	6,62	4,78	4,95	4,31	2,64	5,10	2,46
50-54	9,42	8,16	10,11	9,17	10,03	7,99	10,90	10,00	14,85	12,19	13,91	10,24	8,08	6,50	5,90	6,47	6,51	6,00
55-59	16,00	13,53	13,37	16,75	13,57	14,57	16,62	18,16	13,54	24,22	16,98	19,71	15,41	9,25	13,21	10,15	10,61	10,10
60-64	21,47	20,23	24,59	22,19	22,46	19,43	27,73	21,64	30,73	28,59	29,50	22,00	15,05	18,78	18,30	15,94	15,87	17,06
65-69	44,09	44,18	35,10	31,45	40,58	32,99	50,65	54,61	43,17	45,06	48,75	36,87	38,01	34,64	27,68	18,66	32,74	29,23
70-74	55,46	66,22	59,64	59,41	56,43	54,90	54,03	84,58	79,22	68,25	66,85	69,40	56,54	51,78	43,89	52,10	47,69	43,00
75-79	86,89	85,81	90,67	100,98	92,58	82,82	97,15	110,02	92,48	108,99	111,80	88,98	81,78	73,06	89,64	96,07	80,15	78,61
80-84	130,29	137,67	119,06	155,56	115,35	118,23	151,88	181,11	137,86	142,12	167,38	120,12	121,33	121,03	111,99	161,00	92,92	117,37
85+	234,83	245,80	221,49	238,85	254,69	195,02	260,97	275,31	172,93	257,18	283,90	210,06	225,10	234,73	240,33	231,59	243,53	189,43

І әәфБәдәд
І әі "Еәдәдәәә

Жас Возраст	1 000 адамға өлгендер саны Число умерших на 1 000 человек																	
	барлық халық все население						еркектер мужчины						әйелдер женщины					
	1999	2000	2001	2002	2003	2004	1999	2000	2001	2002	2003	2004	1999	2000	2001	2002	2003	2004
1 жасқа дейін	7,43	7,60	8,12	7,89	7,56	7,43	9,01	9,45	10,38	9,84	9,49	9,47	5,90	5,80	5,92	5,97	5,66	5,43
до 1 года	32,28	25,26	26,56	20,63	17,36	17,94	36,11	28,01	29,82	25,91	21,25	20,57	28,01	22,26	23,00	15,15	13,19	15,11
1-4	1,66	2,13	1,81	1,82	1,20	0,98	2,02	2,63	1,91	2,33	1,12	1,19	1,29	1,60	1,71	1,27	1,29	0,75
5-9	0,58	0,57	0,50	0,55	0,38	0,39	0,89	0,54	0,77	0,51	0,47	0,53	0,27	0,60	0,23	0,58	0,30	0,25
10-14	0,40	0,76	0,52	0,36	0,54	0,33	0,53	1,04	0,62	0,66	0,51	0,50	0,27	0,48	0,42	0,05	0,57	0,15
15-19	1,44	1,34	1,41	0,89	1,17	1,23	1,99	1,50	2,19	1,42	1,50	1,55	0,89	1,18	0,62	0,35	0,83	0,90
20-24	2,45	2,94	3,55	3,17	2,28	2,37	3,83	4,27	5,55	4,38	3,32	3,70	1,05	1,58	1,48	1,93	1,22	1,02
25-29	3,64	4,12	3,70	3,01	3,72	3,90	6,02	6,70	5,39	4,36	5,72	6,21	1,14	1,44	1,95	1,60	1,61	1,48
30-34	4,20	5,37	4,50	4,75	4,16	4,99	6,28	8,19	7,31	7,03	6,11	8,47	2,12	2,53	1,62	2,40	2,13	1,36
35-39	4,54	5,24	5,70	4,86	4,84	5,47	6,97	8,60	9,00	7,14	6,92	8,68	2,18	1,96	2,44	2,56	2,75	2,25
40-44	5,65	6,95	6,79	6,37	6,10	5,88	8,85	11,09	10,96	9,63	8,90	9,08	2,66	3,09	2,87	3,25	3,39	2,77
45-49	8,78	9,00	10,27	10,08	9,66	8,36	13,38	13,56	16,44	15,72	14,94	13,25	4,73	4,98	4,71	4,91	4,81	3,87
50-54	13,82	12,22	15,43	14,12	15,13	12,26	22,23	19,22	23,70	20,96	23,97	18,39	6,81	6,38	8,55	8,44	7,67	7,00
55-59	19,30	17,64	23,67	22,84	18,44	20,38	26,89	29,71	32,33	33,03	29,63	30,24	12,75	7,43	16,40	14,32	9,31	12,55
60-64	30,66	30,71	32,45	36,55	31,55	30,68	44,20	43,48	51,63	53,26	49,87	42,93	19,43	20,24	17,08	23,37	17,32	21,28
65-69	39,11	39,47	46,72	40,93	46,36	41,15	50,49	53,77	72,71	61,08	61,26	64,58	30,46	28,51	27,25	26,31	35,67	24,57
70-74	65,22	64,12	66,38	67,52	71,30	70,55	86,32	84,42	92,02	102,41	96,99	102,13	52,12	51,19	49,45	44,81	55,24	51,22
75-79	93,39	95,47	94,70	99,97	95,92	92,04	121,65	113,06	122,68	139,83	134,35	123,08	81,78	87,75	81,68	80,65	76,52	75,88
80-84	152,67	142,07	140,39	149,38	140,61	135,88	182,00	182,28	161,08	215,21	251,34	213,74	141,07	126,40	132,80	126,81	105,35	111,81
85+	240,24	229,31	252,05	281,97	251,72	274,00	243,78	265,69	293,18	313,40	349,47	333,49	239,37	219,66	240,37	272,50	222,18	256,85
1 жасқа дейін	7,68	8,00	8,41	8,16	7,94	7,92	9,42	10,22	10,86	10,37	10,09	10,34	6,00	5,86	6,04	6,02	5,85	5,59
до 1 года	33,83	28,10	27,24	20,84	17,43	17,64	39,34	30,45	30,69	26,46	21,17	20,09	27,84	25,56	23,45	15,08	13,42	14,96
1-4	1,37	1,42	1,50	1,19	0,86	0,79	1,83	1,54	1,55	1,30	0,72	0,77	0,90	1,30	1,45	1,07	1,00	0,81
5-9	0,60	0,47	0,53	0,36	0,37	0,48	0,91	0,50	0,83	0,32	0,41	0,67	0,29	0,45	0,23	0,41	0,34	0,27
10-14	0,35	0,69	0,55	0,27	0,52	0,38	0,42	1,03	0,68	0,55	0,41	0,55	0,29	0,35	0,41	0,00	0,63	0,21
15-19	1,30	1,29	1,48	1,12	1,25	1,28	1,80	1,55	2,36	1,84	1,74	1,68	0,81	1,04	0,58	0,39	0,74	0,86
20-24	2,54	3,13	3,45	3,17	2,35	2,81	3,95	4,64	5,19	4,51	3,53	4,35	1,07	1,55	1,62	1,76	1,15	1,26
25-29	3,83	4,50	3,90	3,29	3,99	4,44	6,29	7,45	5,92	4,80	6,30	7,04	1,31	1,49	1,87	1,75	1,62	1,75
30-34	4,21	6,15	4,57	5,09	4,29	5,16	6,45	9,55	7,44	7,88	6,24	9,03	1,99	2,76	1,69	2,28	2,33	1,32
35-39	4,44	5,71	5,99	4,78	5,24	5,70	6,92	9,40	9,52	7,55	7,46	9,12	2,06	2,17	2,57	2,08	3,07	2,39
40-44	5,41	7,67	6,95	6,72	6,41	6,51	8,55	12,32	11,80	10,08	9,33	10,50	2,52	3,37	2,44	3,55	3,65	2,73
45-49	9,35	8,97	10,46	10,95	10,57	8,35	14,50	13,79	16,88	17,17	16,35	13,93	4,86	4,75	4,77	5,36	5,39	3,38
50-54	14,06	12,55	15,56	14,46	15,00	13,96	23,27	20,87	23,45	21,73	23,62	21,43	6,47	5,68	9,07	8,47	7,78	7,64
55-59	20,52	18,99	24,01	23,55	19,00	22,36	27,84	32,00	31,90	34,37	30,88	34,02	14,26	8,16	17,47	14,64	9,45	13,22
60-64	32,13	33,37	35,47	39,12	33,64	29,96	47,92	48,26	58,03	57,18	56,17	43,56	19,55	21,54	17,93	25,31	16,71	19,88
65-69	39,84	40,89	46,52	41,13	49,87	44,77	52,42	60,97	79,60	63,03	70,58	74,14	31,06	26,88	23,84	26,39	36,00	25,31

жалғасы

продолжение

Жас Возраст	1 000 адамға өлгендер саны Число умерших на 1 000 человек																	
	барлық халық все население						еркектер мужчины						әйелдер женщины					
	1999	2000	2001	2002	2003	2004	1999	2000	2001	2002	2003	2004	1999	2000	2001	2002	2003	2004
70-74	72,08	66,73	71,07	71,01	80,76	76,80	102,53	94,04	103,79	115,09	115,51	116,32	54,63	50,68	51,17	45,13	61,97	56,62
75-79	99,66	104,87	101,38	109,49	101,85	104,39	129,88	131,78	129,12	161,63	150,79	145,56	88,04	93,93	89,56	86,51	79,68	85,45
80-84	166,77	140,44	145,10	159,81	151,89	152,71	208,47	186,94	155,86	234,81	274,70	257,83	151,05	123,31	141,36	135,51	115,23	123,38
85+	248,05	248,63	286,94	280,25	268,81	298,63	226,20	268,69	309,11	295,92	360,92	386,48	252,90	243,75	280,92	275,51	240,02	272,97
Адамдардың өмір сүру ұзақтығы Ñà°üæŒî ä í ææä°äí Łà	6,56	6,12	7,13	6,99	6,33	5,88	7,56	6,67	8,74	8,15	7,59	6,82	5,55	5,57	5,50	5,81	5,02	4,91
1 жасқа дейін до 1 года	28,35	17,20	24,58	20,08	17,14	18,83	27,68	21,03	27,20	24,29	21,46	22,00	28,93	12,92	21,80	15,61	12,63	15,49
1-4	2,40	3,94	2,61	3,40	2,09	1,47	2,53	5,48	2,83	4,94	2,14	2,32	2,26	2,37	2,37	1,75	2,03	0,56
5-9	0,53	0,85	0,42	1,02	0,41	0,20	0,84	0,64	0,62	1,02	0,61	0,20	0,21	1,06	0,21	1,03	0,21	0,21
10-14	0,56	1,00	0,43	0,61	0,59	0,19	0,88	1,09	0,42	1,00	0,78	0,37	0,23	0,91	0,43	0,20	0,39	0,00
15-19	1,89	1,50	1,21	0,22	0,94	1,10	2,62	1,35	1,68	0,22	0,81	1,17	1,16	1,64	0,73	0,22	1,07	1,02
20-24	2,17	2,24	3,90	3,18	2,02	1,03	3,37	2,82	6,91	3,87	2,59	1,76	0,99	1,69	1,00	2,51	1,45	0,26
25-29	2,86	2,61	2,95	2,05	2,80	2,12	4,99	3,84	3,54	2,92	3,89	3,54	0,41	1,20	2,26	1,03	1,57	0,59
30-34	4,17	1,77	4,20	3,31	3,62	4,34	5,53	2,13	6,76	3,62	5,60	6,59	2,72	1,38	1,33	2,95	1,21	1,51
35-39	5,02	2,99	4,39	5,16	3,17	4,56	7,19	4,93	6,76	5,48	4,81	7,05	2,78	0,95	1,83	4,81	1,28	1,65
40-44	6,82	3,32	6,05	4,80	4,72	3,24	10,32	5,03	7,07	7,69	7,11	3,50	3,38	1,65	5,03	1,85	2,20	2,95
45-49	6,04	9,16	9,40	6,36	5,87	8,42	8,16	12,45	14,49	9,81	9,45	10,66	4,09	6,12	4,46	2,89	2,17	6,07
50-54	12,59	10,58	14,79	12,66	15,68	5,50	17,04	11,31	24,78	17,73	25,39	6,78	8,63	9,95	6,13	8,30	7,18	4,33
55-59	14,13	11,80	22,23	19,67	15,95	12,17	22,96	20,27	34,04	27,33	24,30	15,12	6,12	4,20	11,64	12,86	8,69	9,71
60-64	24,20	19,32	20,75	27,60	24,68	33,04	29,63	24,78	28,73	40,60	30,75	41,03	18,88	14,20	13,54	16,24	19,43	26,17
65-69	36,70	34,50	47,41	40,27	34,74	29,89	45,26	33,63	53,59	55,56	35,09	39,04	28,11	35,42	41,17	25,97	34,43	22,01
70-74	44,99	56,23	53,12	58,47	47,85	55,55	46,61	60,33	64,24	75,85	62,57	78,13	43,72	52,92	43,91	43,86	34,90	34,70
75-79	73,86	67,94	76,99	76,60	82,31	65,35	100,21	68,23	108,78	96,38	104,16	84,92	60,76	67,78	58,53	64,64	68,33	52,22
80-84	116,63	146,35	127,64	121,32	112,06	97,32	121,87	171,62	173,37	169,74	201,20	134,33	114,30	135,02	108,41	102,15	78,93	83,09
85+	221,69	186,88	181,50	285,43	218,08	229,20	276,39	260,32	264,13	348,88	325,10	234,26	205,11	163,71	155,86	266,47	187,87	227,78

Қазақстан Республикасының
Демографиялық жағдайы

Жас Возраст	1 000 адамға өлгендер саны Число умерших на 1 000 человек																	
	барлық халық все население						еркектер мужчины						әйелдер женщины					
	1999	2000	2001	2002	2003	2004	1999	2000	2001	2002	2003	2004	1999	2000	2001	2002	2003	2004
Барлық	6,84	6,86	6,85	7,06	7,20	6,84	7,50	7,67	7,73	7,88	8,16	7,96	6,20	6,07	5,99	6,27	6,26	5,76
1 жасқа дейін	19,64	18,76	19,61	17,30	15,31	14,60	23,79	21,72	21,71	19,71	17,43	17,40	15,24	15,67	17,38	14,79	13,09	11,64
до 1 года	1,82	1,60	1,56	1,52	1,34	1,30	1,95	1,75	1,55	1,78	1,40	1,61	1,68	1,44	1,57	1,25	1,28	0,98
1-4	0,51	0,59	0,57	0,46	0,50	0,46	0,55	0,76	0,64	0,52	0,57	0,53	0,47	0,40	0,50	0,39	0,43	0,39
5-9	0,36	0,39	0,42	0,43	0,43	0,42	0,42	0,47	0,46	0,54	0,58	0,54	0,30	0,30	0,38	0,31	0,28	0,30
10-14	0,85	0,82	0,88	0,84	0,89	0,93	1,00	0,87	1,12	1,02	1,15	1,20	0,71	0,76	0,63	0,65	0,61	0,66
15-19	1,54	1,39	1,69	1,66	1,50	1,58	2,11	1,97	2,22	2,06	2,08	2,22	0,97	0,80	1,15	1,27	0,92	0,93
20-24	2,41	2,47	2,20	2,23	2,03	2,54	3,38	3,69	3,15	3,29	2,94	3,68	1,42	1,22	1,23	1,17	1,13	1,42
25-29	2,57	2,97	3,03	2,83	2,94	3,01	3,54	4,54	4,59	3,83	4,35	4,22	1,60	1,40	1,47	1,82	1,52	1,77
30-34	3,58	4,04	3,87	3,68	3,91	3,88	4,85	6,08	5,63	5,26	5,64	6,07	2,35	2,08	2,17	2,14	2,22	1,74
35-39	5,48	5,48	4,96	5,42	5,44	5,28	7,58	8,14	7,57	8,27	8,26	8,15	3,47	2,95	2,49	2,74	2,78	2,57
40-44	7,55	7,57	8,03	8,28	8,17	7,81	10,97	10,78	11,92	12,21	11,90	11,40	4,45	4,64	4,44	4,62	4,70	4,48
45-49	12,71	12,03	12,13	13,17	12,49	12,22	18,93	17,61	17,66	19,59	18,27	18,06	7,23	7,11	7,26	7,51	7,41	7,08
50-54	17,74	17,39	17,05	17,38	18,04	17,42	23,87	24,70	24,63	23,95	25,56	26,84	12,56	11,19	10,64	11,81	11,69	9,56
55-59	25,37	25,63	25,46	26,64	27,04	25,22	33,82	36,26	35,53	37,48	39,80	36,79	18,32	16,83	17,21	17,95	17,00	16,18
60-64	39,11	40,23	39,81	40,72	40,96	36,49	54,82	52,36	53,03	54,73	56,75	50,77	27,14	30,95	29,64	29,91	28,91	25,77
65-69	56,63	58,34	57,90	60,32	65,32	60,58	72,39	73,68	73,95	76,72	84,88	78,30	46,68	48,49	47,40	49,43	52,24	48,64
70-74	77,66	79,56	77,66	84,15	88,96	81,93	93,58	93,54	96,67	100,00	103,68	99,71	69,64	72,30	67,61	75,58	80,81	71,97
75-79	125,12	121,33	113,06	118,94	126,65	111,37	150,87	137,96	132,12	132,33	148,05	126,74	116,00	115,14	105,51	113,27	117,11	104,30
80-84	209,69	201,20	204,84	220,64	230,08	207,77	228,45	212,56	238,50	228,87	255,37	203,93	204,05	197,80	194,96	218,25	222,64	208,94
85+																		
Барлық	8,36	8,27	8,06	8,45	8,92	8,39	9,55	9,64	9,57	9,75	10,62	10,23	7,28	7,00	6,66	7,26	7,36	6,68
1 жасқа дейін	23,64	22,54	20,57	19,48	21,45	20,26	28,75	24,70	25,22	21,65	24,61	24,49	18,18	20,30	15,67	17,17	18,08	15,76
до 1 года	1,46	1,20	1,02	1,17	0,96	1,02	1,39	1,22	1,09	1,35	0,86	1,29	1,55	1,18	0,95	0,97	1,06	0,72
1-4	0,38	0,46	0,53	0,48	0,59	0,43	0,33	0,61	0,59	0,53	0,65	0,48	0,44	0,30	0,48	0,42	0,53	0,37
5-9	0,36	0,32	0,42	0,38	0,52	0,51	0,43	0,35	0,39	0,47	0,68	0,68	0,29	0,28	0,45	0,30	0,36	0,33
10-14	0,84	0,72	0,75	0,87	1,03	1,17	0,84	0,71	1,04	1,03	1,22	1,54	0,84	0,74	0,44	0,70	0,83	0,78
15-19	1,68	1,46	1,71	1,86	1,86	1,95	2,56	2,32	2,36	2,48	2,87	2,84	0,90	0,69	1,14	1,29	0,92	1,09
20-24	2,76	3,01	2,38	2,86	2,76	3,48	4,00	4,88	3,71	4,54	4,44	5,76	1,62	1,33	1,19	1,39	1,30	1,52
25-29	3,10	3,53	3,34	3,25	3,78	3,92	4,71	5,82	5,41	4,75	5,89	6,13	1,65	1,45	1,47	1,89	1,88	1,94
30-34	4,25	5,05	4,71	4,43	4,91	4,61	6,44	8,06	7,64	6,89	7,54	7,58	2,28	2,33	2,08	2,22	2,56	1,98
35-39	6,95	6,69	5,80	6,42	6,60	6,35	9,96	9,99	9,27	10,21	10,31	10,54	4,22	3,68	2,65	3,03	3,32	2,63
40-44	8,87	8,58	9,68	9,98	9,85	9,23	13,91	13,27	15,15	14,97	15,03	14,13	4,53	4,52	4,87	5,54	5,22	4,87
45-49	15,59	14,14	14,17	15,27	14,47	14,40	23,80	22,45	22,08	23,28	22,21	22,25	8,70	7,14	7,46	8,45	7,95	7,85
50-54	21,45	20,33	18,83	20,78	21,32	19,40	30,28	31,82	29,39	30,62	30,58	30,42	14,50	11,11	10,26	12,77	13,78	10,62
55-59	27,88	27,59	28,07	29,17	30,70	27,18	40,29	42,58	41,00	43,72	49,67	43,09	18,70	16,54	18,63	18,77	17,22	15,80
60-64	39,40	42,39	42,30	43,34	42,91	37,82	55,99	58,32	59,47	63,48	66,74	55,17	27,41	30,95	30,08	29,25	26,92	26,57
65-69																		

жалғасы

продолжение

Жас Возраст	1 000 адамға өлгендер саны Число умерших на 1 000 человек																	
	барлық халық все население						еркектер мужчины						әйелдер женщины					
	1999	2000	2001	2002	2003	2004	1999	2000	2001	2002	2003	2004	1999	2000	2001	2002	2003	2004
70-74	62,21	62,05	64,18	60,96	67,67	61,39	86,82	81,68	85,13	77,27	89,31	79,96	48,84	50,98	51,85	51,04	54,19	49,72
75-79	82,47	83,36	79,27	90,27	97,35	90,13	102,05	97,78	99,75	108,73	115,73	112,02	73,81	76,87	69,96	81,75	88,67	79,55
80-84	135,13	129,91	118,54	124,93	139,89	115,09	157,55	143,20	129,12	135,35	165,07	135,37	127,52	125,20	114,58	120,80	129,52	106,63
85+	237,38	229,22	223,05	246,71	251,94	230,10	251,30	232,30	255,90	221,36	293,75	254,46	233,24	228,30	213,48	254,18	239,27	222,58
Адамдардың өліміне байланысты																		
1 жасқа дейін	5,86	5,93	6,02	6,11	6,02	5,81	6,24	6,42	6,54	6,65	6,57	6,50	5,47	5,43	5,50	5,56	5,48	5,11
до 1 года	17,55	16,82	19,13	16,15	11,78	11,16	21,19	20,20	19,95	18,67	13,23	13,10	13,71	13,28	18,26	13,56	10,27	9,12
1-4	1,99	1,80	1,84	1,71	1,55	1,46	2,22	2,02	1,80	2,01	1,69	1,79	1,75	1,57	1,90	1,40	1,40	1,12
5-9	0,58	0,66	0,60	0,44	0,45	0,48	0,67	0,85	0,68	0,51	0,52	0,56	0,48	0,46	0,52	0,37	0,37	0,39
10-14	0,36	0,42	0,42	0,45	0,38	0,36	0,42	0,54	0,51	0,58	0,52	0,45	0,30	0,31	0,33	0,32	0,23	0,28
15-19	0,86	0,87	0,96	0,82	0,80	0,79	1,10	0,96	1,17	1,02	1,11	0,98	0,62	0,78	0,75	0,62	0,48	0,59
20-24	1,45	1,34	1,67	1,53	1,26	1,33	1,87	1,77	2,14	1,79	1,59	1,83	1,01	0,88	1,16	1,25	0,92	0,82
25-29	2,18	2,11	2,08	1,82	1,56	1,93	3,01	2,98	2,82	2,56	2,08	2,48	1,28	1,15	1,26	1,01	1,00	1,35
30-34	2,18	2,56	2,79	2,51	2,33	2,36	2,77	3,67	4,01	3,20	3,33	3,00	1,56	1,36	1,46	1,75	1,22	1,65
35-39	3,04	3,23	3,17	3,05	3,08	3,30	3,67	4,58	4,06	4,00	4,20	4,97	2,41	1,85	2,26	2,07	1,91	1,52
40-44	4,26	4,44	4,22	4,54	4,41	4,36	5,70	6,61	6,13	6,63	6,56	6,21	2,84	2,30	2,35	2,49	2,29	2,52
45-49	6,46	6,70	6,56	6,75	6,68	6,56	8,67	8,75	9,17	9,84	9,22	9,09	4,37	4,74	4,04	3,77	4,22	4,12
50-54	10,35	10,21	10,31	11,30	10,73	10,32	15,11	13,63	13,87	16,41	14,92	14,58	5,98	7,08	7,07	6,65	6,90	6,38
55-59	15,13	15,28	15,72	14,74	15,37	15,75	19,64	19,85	21,22	18,97	21,61	23,96	11,11	11,26	10,93	11,05	9,92	8,63
60-64	23,24	23,98	23,25	24,56	24,24	23,78	28,96	31,52	31,40	32,93	32,96	32,54	17,95	17,09	15,90	17,22	16,81	16,48
65-69	38,84	38,09	37,38	38,27	39,18	35,32	53,77	46,87	47,26	47,39	48,82	47,45	26,88	30,96	29,19	30,58	30,92	24,98
70-74	51,72	55,03	52,13	59,72	63,11	59,81	61,70	67,53	64,86	76,25	81,04	76,85	44,57	46,06	42,98	47,83	50,30	47,56
75-79	73,98	76,55	76,35	79,06	81,94	75,05	88,01	90,70	94,58	93,96	95,30	91,02	66,20	68,38	65,51	69,91	73,54	64,96
80-84	116,87	114,50	108,85	114,42	116,88	108,63	145,68	134,05	134,26	130,23	136,62	121,08	106,31	106,92	98,34	107,39	107,57	102,50
85+	192,93	183,75	193,24	203,81	215,92	193,30	214,81	200,38	227,51	233,80	229,56	170,87	186,29	178,74	183,16	195,16	211,98	200,13

~ àâ°î ààð
~ àâ°î ààðæŒàÿ

Жас Возраст	1 000 адамға өлгендер саны Число умерших на 1 000 человек																	
	барлық халық все население						еркектер мужчины						әйелдер женщины					
	1999	2000	2001	2002	2003	2004	1999	2000	2001	2002	2003	2004	1999	2000	2001	2002	2003	2004
~ аӘ° БҒБ																		
~ æā°ī	10,49	10,76	10,96	10,95	11,53	11,42	12,29	12,91	13,14	13,11	14,10	13,81	8,85	8,81	8,98	9,02	9,22	9,27
1 жасқа дейін																		
до 1 года	25,46	26,55	25,90	21,14	16,09	15,87	28,88	31,84	32,10	23,19	19,27	16,49	21,82	21,22	19,27	19,06	12,72	15,20
1-4	1,07	1,55	1,00	0,97	0,79	0,59	1,05	1,74	1,15	0,95	0,89	0,81	1,10	1,36	0,84	0,99	0,68	0,36
5-9	0,61	0,39	0,45	0,45	0,44	0,25	0,68	0,54	0,63	0,46	0,45	0,44	0,55	0,23	0,25	0,44	0,43	0,05
10-14	0,53	0,37	0,62	0,41	0,32	0,33	0,75	0,44	0,66	0,51	0,32	0,41	0,31	0,30	0,58	0,31	0,33	0,26
15-19	1,38	1,51	1,40	1,17	1,09	1,11	1,96	2,42	1,81	1,72	1,61	1,73	0,79	0,58	0,98	0,61	0,55	0,47
20-24	2,54	3,05	2,71	2,19	2,36	2,43	3,73	4,65	4,62	3,31	3,76	3,72	1,35	1,45	0,78	1,05	0,95	1,11
25-29	2,91	3,68	3,68	3,18	2,89	3,56	4,57	6,35	5,83	5,22	4,54	5,62	1,27	1,03	1,57	1,19	1,27	1,52
30-34	4,18	3,78	4,22	4,00	4,05	4,30	6,44	6,20	6,55	6,50	6,49	6,43	2,03	1,47	1,98	1,59	1,70	2,25
35-39	4,63	4,82	5,29	5,11	5,16	5,77	7,06	7,40	8,29	8,15	8,10	8,96	2,36	2,44	2,52	2,33	2,47	2,84
40-44	6,91	6,75	6,93	7,24	7,41	7,76	10,39	10,85	10,77	11,83	12,05	12,17	3,73	2,99	3,43	3,07	3,24	3,82
45-49	9,94	8,90	10,36	9,62	10,67	10,17	15,72	14,17	15,68	14,18	16,90	16,18	5,02	4,43	5,83	5,68	5,25	4,92
50-54	12,54	13,90	14,44	14,78	13,76	13,57	19,90	20,06	22,30	22,99	22,06	20,81	6,68	8,99	8,14	8,23	7,18	7,78
55-59	19,89	21,16	20,51	19,89	19,77	19,49	30,01	32,55	32,82	29,05	29,82	29,80	12,19	12,62	11,43	13,14	12,32	11,88
60-64	27,37	30,04	28,44	28,20	31,49	30,01	40,64	46,72	43,90	43,01	50,03	47,47	17,05	17,54	17,22	17,74	18,86	18,50
65-69	41,79	41,38	40,95	40,21	41,54	41,35	60,84	60,37	57,92	60,17	65,10	65,08	28,46	27,91	29,01	26,34	25,36	25,55
70-74	60,33	59,66	56,91	58,58	65,69	59,84	89,41	82,00	80,31	82,11	92,54	80,25	45,69	47,97	44,11	45,29	50,33	48,11
75-79	86,97	80,63	79,53	80,02	82,49	81,27	114,30	109,81	106,27	110,86	121,99	114,61	76,93	69,74	69,26	67,85	66,49	67,33
80-84	139,97	133,19	119,96	119,97	119,08	115,07	163,54	164,79	140,82	162,78	161,71	151,02	132,56	123,37	113,55	106,99	106,28	104,18
85+	234,90	219,89	235,23	225,86	244,45	214,95	287,49	241,83	289,11	270,25	285,07	239,79	222,94	214,90	222,92	215,82	235,23	209,21
~ ā°ā ī ā° ß																		
~ ī ðī āæŒī ā																		
ī āæā°āī Łā	10,63	11,27	11,61	11,61	12,17	12,14	12,76	13,87	14,35	14,32	15,29	15,34	8,77	9,00	9,22	9,26	9,48	9,40
1 жасқа дейін																		
до 1 года	24,29	27,94	26,42	21,66	16,55	13,58	26,67	35,55	34,18	22,62	21,17	15,52	21,70	20,17	18,18	20,72	11,64	11,55
1-4	0,91	1,43	0,61	0,65	0,67	0,50	1,16	1,45	0,79	0,59	0,85	0,71	0,65	1,42	0,42	0,72	0,49	0,27
5-9	0,55	0,43	0,47	0,48	0,51	0,19	0,72	0,51	0,68	0,60	0,65	0,38	0,37	0,35	0,25	0,35	0,37	0,00
10-14	0,52	0,40	0,49	0,45	0,30	0,24	0,79	0,45	0,44	0,65	0,35	0,32	0,25	0,34	0,54	0,24	0,26	0,17
15-19	1,15	1,88	1,45	1,26	1,20	1,15	1,61	3,10	1,84	1,91	1,72	1,89	0,72	0,69	1,05	0,59	0,66	0,39
20-24	2,92	3,08	2,68	2,26	2,19	2,33	4,34	4,86	4,71	3,54	3,62	3,85	1,59	1,40	0,74	1,04	0,84	0,87
25-29	2,74	3,99	4,25	3,24	3,23	4,01	4,58	7,04	6,83	5,50	5,11	6,41	0,98	1,09	1,83	1,12	1,47	1,76
30-34	4,40	3,81	4,30	4,20	4,18	4,69	6,89	6,30	6,79	7,03	6,69	7,22	2,11	1,54	2,01	1,58	1,88	2,39
35-39	4,51	4,68	5,84	5,53	5,11	5,59	6,88	7,24	9,68	9,19	8,09	8,85	2,40	2,41	2,45	2,33	2,51	2,75
40-44	6,89	7,07	6,78	7,92	7,54	8,26	10,89	11,46	10,67	13,32	12,25	13,71	3,37	3,20	3,39	3,25	3,52	3,63
45-49	9,86	9,25	11,32	10,21	11,83	10,96	16,18	14,99	17,63	15,53	19,38	17,97	4,72	4,60	6,19	5,83	5,57	5,15
50-54	12,67	14,05	14,72	15,41	14,38	14,39	20,39	21,19	23,59	24,21	24,46	23,50	6,76	8,57	7,92	8,73	6,83	7,55
55-59	20,92	20,08	21,13	20,52	21,19	20,11	32,23	31,68	33,90	29,98	33,11	32,43	12,68	11,79	12,16	13,89	12,83	11,51
60-64	27,62	29,96	29,78	29,17	33,09	30,84	41,71	48,04	47,21	45,08	53,91	50,74	17,22	17,11	17,79	18,53	19,67	18,44

жалғасы

продолжение

Жас Возраст	1 000 адамға өлгендер саны Число умерших на 1 000 человек																	
	барлық халық все население						еркектер мужчины						әйелдер женщины					
	1999	2000	2001	2002	2003	2004	1999	2000	2001	2002	2003	2004	1999	2000	2001	2002	2003	2004
65-69	42,39	44,73	43,03	41,67	42,11	44,01	61,69	67,96	65,84	68,06	69,65	71,57	29,59	29,09	27,90	24,57	24,53	26,93
70-74	59,00	61,08	58,59	59,58	67,32	61,84	91,10	87,95	86,65	85,79	97,39	88,79	43,68	47,87	44,23	45,72	51,18	47,37
75-79	83,66	80,57	80,94	83,50	83,05	83,77	109,82	112,24	111,91	115,99	122,95	125,40	74,18	68,89	69,25	71,02	67,38	67,04
80-84	140,03	136,41	122,83	120,57	120,86	119,42	165,13	179,52	152,89	164,66	168,12	168,65	132,21	123,30	113,86	107,59	106,85	104,43
85+	232,67	239,59	244,61	224,03	250,99	224,30	282,81	263,31	264,79	279,45	293,15	257,94	221,22	234,16	239,89	211,23	241,29	216,35
Адамдардың өліміне 1 жасқа дейін	10,25	9,88	9,81	9,79	10,36	10,06	11,53	11,32	11,13	11,06	12,07	11,13	9,00	8,47	8,53	8,56	8,71	9,02
до 1 года	27,31	23,99	24,92	20,17	15,25	20,52	32,48	25,27	28,42	24,20	15,73	18,37	22,01	22,75	21,12	15,98	14,73	22,98
1-4	1,28	1,71	1,54	1,45	0,98	0,76	0,91	2,11	1,66	1,51	0,97	0,99	1,67	1,30	1,42	1,39	1,00	0,51
5-9	0,70	0,34	0,41	0,40	0,34	0,32	0,62	0,59	0,56	0,26	0,19	0,51	0,79	0,08	0,26	0,55	0,49	0,11
10-14	0,55	0,33	0,81	0,36	0,35	0,46	0,68	0,41	0,98	0,33	0,28	0,52	0,41	0,24	0,63	0,40	0,43	0,39
15-19	1,72	0,98	1,34	1,06	0,93	1,04	2,47	1,49	1,77	1,44	1,45	1,47	0,89	0,42	0,87	0,65	0,39	0,60
20-24	1,87	3,00	2,76	2,06	2,66	2,60	2,75	4,31	4,48	2,93	3,98	3,51	0,89	1,56	0,86	1,08	1,16	1,59
25-29	3,27	3,05	2,56	3,08	2,22	2,61	4,56	5,05	3,98	4,69	3,49	4,09	1,89	0,91	1,02	1,34	0,84	0,99
30-34	3,74	3,70	4,06	3,58	3,77	3,41	5,56	5,99	6,09	5,43	6,10	4,80	1,86	1,30	1,92	1,61	1,28	1,90
35-39	4,86	5,11	4,11	4,22	5,27	6,18	7,41	7,72	5,56	6,10	8,10	9,20	2,29	2,51	2,67	2,32	2,38	3,03
40-44	6,96	6,09	7,26	5,78	7,12	6,67	9,43	9,66	10,98	8,87	11,65	9,06	4,52	2,53	3,52	2,66	2,58	4,28
45-49	10,11	8,20	8,39	8,41	8,27	8,49	14,84	12,61	11,97	11,61	12,16	12,69	5,69	4,06	5,03	5,35	4,52	4,41
50-54	12,26	13,59	13,86	13,46	12,46	11,81	18,95	17,84	19,78	20,63	17,46	15,65	6,52	9,92	8,64	7,10	7,97	8,31
55-59	18,16	23,08	19,32	18,59	16,76	18,15	26,50	33,97	30,91	27,29	23,48	24,65	11,30	14,18	9,95	11,50	11,16	12,74
60-64	26,97	30,16	26,15	26,50	28,61	28,45	39,03	44,69	38,70	39,67	43,67	41,91	16,76	18,30	16,17	16,27	17,31	18,60
65-69	40,73	35,52	37,36	37,72	40,56	36,57	59,47	48,14	45,46	48,04	58,04	54,73	26,34	25,72	31,06	29,63	26,92	22,88
70-74	62,82	57,01	53,73	56,62	62,50	55,97	86,55	72,08	69,63	75,73	84,09	65,60	49,65	48,18	43,87	44,39	48,53	49,66
75-79	93,57	80,75	76,62	72,84	81,35	76,01	122,98	104,99	95,06	100,87	120,15	93,77	82,49	71,48	69,28	61,17	64,60	67,97
80-84	139,86	126,88	114,21	118,74	115,38	105,56	160,58	137,32	118,19	159,18	148,76	111,99	133,22	123,51	112,91	105,73	105,06	103,64
85+	238,25	189,30	220,52	228,82	233,29	197,95	294,59	207,91	329,11	254,71	270,87	205,11	225,52	185,13	196,60	223,17	224,96	196,36

Ұлдар мен қыздардың өлім-жігітінің саны
 Число умерших по полу

Жас Возраст	1 000 адамға өлгендер саны Число умерших на 1 000 человек																	
	барлық халық все население						еркектер мужчины						әйелдер женщины					
	1999	2000	2001	2002	2003	2004	1999	2000	2001	2002	2003	2004	1999	2000	2001	2002	2003	2004
Барлық халық Все население	12,08	12,61	12,86	13,27	13,67	13,28	13,73	14,50	14,86	15,54	15,58	15,21	10,55	10,85	11,00	11,17	11,90	11,50
1 жасқа дейін до 1 года	19,49	15,72	14,85	15,00	13,96	14,82	23,09	17,84	17,16	17,21	16,24	14,79	15,61	13,45	12,31	12,65	11,47	14,87
1-4	0,92	1,32	0,98	1,20	1,21	1,04	1,20	1,59	0,86	1,38	1,52	1,07	0,63	1,04	1,10	1,00	0,88	1,01
5-9	0,38	0,63	0,62	0,59	0,38	0,51	0,39	0,88	0,76	0,66	0,44	0,42	0,37	0,37	0,48	0,52	0,32	0,59
10-14	0,53	0,67	0,58	0,44	0,59	0,56	0,75	0,96	0,94	0,57	0,61	0,82	0,31	0,37	0,21	0,31	0,57	0,28
15-19	1,36	1,54	1,40	1,19	1,16	1,37	2,05	2,16	2,18	1,66	1,47	1,96	0,62	0,88	0,58	0,69	0,83	0,74
20-24	2,79	2,94	2,71	2,66	2,50	2,45	4,07	4,42	3,82	3,86	3,59	3,81	1,42	1,34	1,48	1,32	1,30	0,97
25-29	3,63	3,57	3,34	3,65	3,40	3,65	5,17	5,77	4,80	5,52	5,04	5,61	2,04	1,30	1,83	1,72	1,69	1,59
30-34	4,29	4,20	4,82	4,19	4,17	4,33	6,91	6,15	7,62	6,22	6,39	6,50	1,62	2,21	1,95	2,11	1,89	2,10
35-39	5,37	5,02	5,01	5,51	5,64	5,53	8,48	7,51	7,66	8,86	8,57	8,18	2,33	2,58	2,41	2,21	2,74	2,89
40-44	6,98	7,07	7,42	7,86	7,26	8,10	9,97	10,50	11,83	12,21	10,43	12,02	4,11	3,80	3,19	3,71	4,26	4,38
45-49	10,28	11,84	11,00	11,44	11,35	10,22	15,89	17,46	17,17	17,63	17,37	15,20	5,07	6,60	5,30	5,72	5,80	5,66
50-54	14,59	15,70	15,98	15,46	16,60	16,75	21,82	25,01	24,64	24,06	25,61	26,43	8,38	7,75	8,56	8,04	8,81	8,34
55-59	21,03	21,30	22,17	22,38	23,70	23,17	31,73	32,54	33,00	33,72	36,84	35,67	12,90	12,75	13,68	13,32	13,20	13,25
60-64	29,08	30,37	30,99	30,13	31,35	31,30	41,96	46,80	45,64	47,92	49,34	48,19	18,64	17,75	20,25	17,55	19,15	20,14
65-69	40,01	42,61	40,69	44,32	44,11	41,53	57,56	61,41	60,93	67,02	61,36	59,30	27,58	28,97	25,95	27,82	31,64	29,09
70-74	55,52	58,16	59,72	60,50	62,82	58,13	80,30	82,77	86,40	87,08	92,21	83,76	42,72	44,88	44,87	45,46	46,14	43,42
75-79	79,70	79,77	78,98	83,86	87,06	80,98	113,48	111,40	114,38	120,05	124,21	109,02	68,34	68,83	66,21	70,24	72,37	69,35
80-84	136,50	123,27	126,04	128,28	129,60	114,55	174,22	139,20	142,11	168,78	159,74	141,84	125,51	118,61	121,34	116,75	121,23	106,97
85+	226,18	230,17	241,51	238,52	246,49	231,48	276,94	250,48	282,66	270,10	261,74	232,96	215,54	225,87	232,63	231,60	243,04	231,13
Еркектер Мужчины	13,89	14,26	15,38	16,16	16,63	15,51	16,04	17,06	18,26	19,68	19,93	18,26	12,04	11,86	12,91	13,17	13,84	13,20
1 жасқа дейін до 1 года	22,17	15,06	14,19	17,59	18,73	17,38	24,80	19,15	17,21	19,20	23,57	16,71	19,35	10,83	10,89	15,87	13,39	18,10
1-4	0,59	1,37	0,86	0,43	1,16	0,63	0,19	1,04	0,64	0,63	1,23	0,41	1,00	1,71	1,09	0,22	1,08	0,86
5-9	0,48	0,41	0,46	0,58	0,41	0,28	0,53	0,58	0,51	0,86	0,49	0,18	0,43	0,24	0,40	0,30	0,33	0,38
10-14	0,45	0,38	0,35	0,57	0,52	0,61	0,49	0,67	0,52	0,65	0,62	0,83	0,42	0,09	0,18	0,48	0,43	0,37
15-19	1,17	1,18	0,98	1,04	0,84	1,17	1,98	1,50	1,60	1,37	0,70	1,49	0,34	0,86	0,35	0,70	0,98	0,86
20-24	2,66	2,51	2,16	2,46	2,15	2,48	3,82	3,59	3,26	3,49	3,05	4,05	1,49	1,40	1,02	1,39	1,21	0,87
25-29	3,88	3,67	3,48	3,78	4,12	3,98	6,18	6,12	5,39	5,46	5,22	6,35	1,68	1,35	1,65	2,17	3,03	1,62
30-34	4,68	4,87	4,77	4,75	5,15	4,94	8,29	7,77	7,26	7,13	8,28	7,77	1,39	2,22	2,51	2,56	2,25	2,32
35-39	5,71	5,02	5,85	6,83	6,14	6,75	9,79	7,96	9,31	11,77	9,67	10,09	2,13	2,44	2,82	2,46	3,01	3,82
40-44	7,84	8,27	8,73	9,79	8,74	9,61	11,69	12,44	14,68	16,95	14,11	15,66	4,52	4,70	3,67	3,80	4,32	4,65
45-49	11,42	11,67	12,17	13,52	13,89	11,43	17,63	17,66	20,11	22,45	23,11	18,05	6,04	6,49	5,40	6,04	6,30	6,12
50-54	15,83	17,05	17,87	17,46	19,97	17,54	24,35	28,79	29,36	28,60	34,51	30,66	8,87	7,63	8,68	8,56	8,47	7,30
55-59	22,70	22,90	26,18	27,43	27,42	24,71	37,05	39,38	41,24	44,64	43,21	40,15	12,60	11,10	14,94	14,49	15,72	13,56
60-64	29,62	30,06	33,10	34,04	34,03	33,40	44,61	49,03	54,70	59,90	59,51	49,81	18,35	16,72	18,82	17,73	18,77	23,84
Әйелдер Женщины	10,55	10,85	11,00	11,17	11,90	11,50	10,55	10,85	11,00	11,17	11,90	11,50	10,55	10,85	11,00	11,17	11,90	11,50

жалғасы

продолжение

Жас Возраст	1 000 адамға өлгендер саны Число умерших на 1 000 человек																	
	барлық халық все население						еркектер мужчины						әйелдер женщины					
	1999	2000	2001	2002	2003	2004	1999	2000	2001	2002	2003	2004	1999	2000	2001	2002	2003	2004
65-69	40,75	42,87	42,98	46,09	46,39	40,12	61,42	67,32	64,52	68,24	67,31	57,95	27,91	27,18	28,78	31,25	32,51	28,86
70-74	59,43	58,59	65,87	63,38	65,90	54,95	77,31	89,35	95,39	98,03	104,72	84,84	50,59	42,98	50,82	45,93	46,83	40,19
75-79	80,33	79,80	84,13	87,28	88,36	82,73	113,92	114,11	127,23	123,66	125,10	122,71	69,20	67,93	68,72	73,89	74,37	67,45
80-84	136,73	135,65	142,42	139,53	133,94	120,90	183,42	165,07	158,31	190,20	162,80	145,46	123,27	127,30	137,96	125,69	126,13	114,12
85+	223,62	237,66	257,24	265,04	273,23	250,48	263,90	244,88	264,05	272,29	281,45	230,22	214,27	235,95	255,61	263,27	271,16	255,67
Адамдардың өмір сүру ұзақтығы Жалпы өмір сүру ұзақтығы	10,98	11,60	11,32	11,53	11,93	12,06	12,41	13,04	12,93	13,21	13,21	13,67	9,58	10,20	9,75	9,89	10,68	10,49
1 жасқа дейін	18,28	15,97	15,16	13,66	11,23	13,56	22,28	17,22	17,13	16,19	12,05	13,81	13,95	14,60	13,02	10,98	10,36	13,32
1-4	1,05	1,30	1,02	1,54	1,24	1,23	1,60	1,81	0,95	1,71	1,65	1,36	0,48	0,77	1,10	1,36	0,79	1,08
5-9	0,34	0,72	0,69	0,59	0,37	0,59	0,33	1,01	0,87	0,58	0,42	0,51	0,35	0,42	0,51	0,60	0,32	0,67
10-14	0,57	0,81	0,69	0,38	0,62	0,54	0,87	1,10	1,14	0,53	0,60	0,81	0,25	0,51	0,22	0,23	0,63	0,25
15-19	1,47	1,75	1,63	1,26	1,32	1,45	2,09	2,53	2,49	1,81	1,85	2,17	0,79	0,90	0,71	0,68	0,75	0,69
20-24	2,87	3,22	3,09	2,79	2,73	2,44	4,23	4,93	4,18	4,09	3,92	3,67	1,37	1,29	1,82	1,28	1,36	1,03
25-29	3,49	3,51	3,25	3,57	2,95	3,45	4,60	5,57	4,45	5,56	4,93	5,18	2,27	1,27	1,95	1,43	0,82	1,57
30-34	4,06	3,81	4,85	3,88	3,61	4,00	6,17	5,28	7,81	5,75	5,40	5,87	1,77	2,20	1,60	1,83	1,67	1,97
35-39	5,16	5,02	4,49	4,71	5,35	4,89	7,73	7,26	6,73	7,26	7,98	7,27	2,47	2,67	2,14	2,06	2,57	2,35
40-44	6,36	6,24	6,53	6,61	6,35	7,25	8,86	9,28	10,09	9,44	8,41	10,20	3,79	3,12	2,84	3,65	4,22	4,21
45-49	9,37	11,97	10,10	9,88	9,56	9,45	14,60	17,31	15,05	14,32	13,70	13,56	4,26	6,70	5,21	5,47	5,40	5,33
50-54	13,59	14,60	14,43	13,84	13,95	16,17	19,88	22,10	21,03	20,64	19,18	23,67	7,97	7,86	8,45	7,59	9,10	9,16
55-59	19,96	20,26	19,48	18,75	20,90	22,05	28,54	28,34	27,72	26,32	32,40	32,71	13,11	13,87	12,81	12,45	11,20	13,01
60-64	28,73	30,58	29,59	27,54	29,63	30,03	40,36	45,44	40,18	40,82	43,54	47,32	18,84	18,47	21,27	17,43	19,41	17,71
65-69	39,50	42,44	39,14	43,13	42,59	42,42	55,25	57,85	58,73	66,27	57,72	60,06	27,34	30,30	23,90	25,37	31,02	29,24
70-74	52,35	57,82	55,01	58,36	60,62	60,22	82,61	77,94	80,15	79,91	84,59	83,15	36,14	46,44	40,05	45,08	45,60	45,73
75-79	79,16	79,76	74,49	80,92	85,97	79,62	113,10	109,05	103,30	117,05	123,51	99,44	67,60	69,62	64,02	67,07	70,68	70,88
80-84	136,31	113,10	112,78	119,25	126,11	109,52	166,86	118,77	129,73	152,55	157,36	139,00	127,33	111,40	107,66	109,48	117,25	101,31
85+	228,05	224,54	229,79	219,41	228,08	219,04	288,00	255,41	298,78	268,25	245,98	234,99	216,44	218,55	216,07	209,59	224,33	215,52

Әрбір адамға өлгендер саны
Число умерших на 1 000 человек

Жас Возраст	1 000 адамға өлгендер саны Число умерших на 1 000 человек																	
	барлық халық все население						еркектер мужчины						әйелдер женщины					
	1999	2000	2001	2002	2003	2004	1999	2000	2001	2002	2003	2004	1999	2000	2001	2002	2003	2004
Барлық халық все население	12,15	12,48	12,11	12,30	12,76	12,70	13,71	14,46	13,98	14,37	14,68	14,79	10,72	10,67	10,41	10,41	11,02	10,80
1 жасқа дейін до 1 года	20,10	19,70	20,24	18,95	17,53	16,38	20,94	24,10	24,33	22,96	20,14	17,95	19,22	14,99	15,96	14,76	14,71	14,73
1-4	1,43	1,29	1,24	1,04	0,91	1,12	1,65	1,51	1,43	1,41	0,73	1,49	1,20	1,06	1,03	0,66	1,11	0,72
5-9	0,46	0,42	0,50	0,47	0,40	0,44	0,58	0,52	0,49	0,51	0,55	0,64	0,34	0,31	0,51	0,43	0,25	0,23
10-14	0,46	0,52	0,53	0,52	0,39	0,41	0,61	0,70	0,68	0,70	0,51	0,44	0,30	0,32	0,36	0,32	0,28	0,38
15-19	1,38	1,58	1,18	1,30	1,27	1,27	2,01	2,22	1,59	1,95	1,71	1,74	0,73	0,91	0,74	0,63	0,81	0,79
20-24	2,85	2,81	3,08	2,74	2,99	2,83	4,38	4,34	4,90	4,03	4,33	4,48	1,28	1,24	1,21	1,42	1,61	1,14
25-29	3,86	3,82	3,73	3,75	3,71	3,96	6,24	6,06	5,87	5,60	5,92	6,37	1,44	1,55	1,56	1,88	1,48	1,54
30-34	3,87	4,24	4,16	4,12	4,40	4,75	6,03	6,73	6,24	6,37	7,06	7,09	1,76	1,78	2,10	1,88	1,78	2,44
35-39	5,46	5,86	5,32	5,71	5,19	5,68	8,38	9,17	8,09	8,67	7,99	8,71	2,65	2,69	2,69	2,89	2,53	2,80
40-44	7,63	7,75	7,32	7,58	7,63	7,83	11,79	11,90	10,96	11,69	11,90	11,70	3,77	3,89	3,93	3,74	3,67	4,25
45-49	10,32	10,87	10,68	11,16	11,19	10,40	15,20	16,58	16,79	17,34	17,02	16,24	5,93	5,78	5,26	5,69	6,02	5,21
50-54	13,74	16,47	15,39	15,33	14,46	15,08	20,35	25,16	22,87	24,18	21,60	23,28	8,06	9,01	8,95	7,74	8,37	8,14
55-59	20,70	22,04	19,90	20,50	20,22	20,31	30,97	34,43	31,20	31,62	31,89	32,47	12,51	12,22	11,02	11,80	11,05	10,72
60-64	29,31	29,29	27,84	28,92	29,38	27,42	44,24	44,58	42,20	43,97	44,40	42,59	17,91	17,80	17,22	17,97	18,63	16,66
65-69	41,33	40,35	39,37	37,41	39,48	37,14	58,45	60,70	56,93	56,21	58,54	56,43	29,69	26,54	27,56	24,71	26,66	24,37
70-74	58,05	57,31	56,51	56,76	59,90	58,48	81,95	79,13	82,65	78,26	88,51	84,67	45,50	45,48	41,91	44,57	43,72	43,84
75-79	83,11	84,71	77,85	77,03	81,72	81,39	108,20	113,04	104,40	105,85	106,77	109,25	73,94	73,98	67,38	65,19	70,94	68,98
80-84	136,06	131,36	124,87	114,24	119,25	116,77	170,67	159,16	148,19	144,80	139,58	139,71	125,63	122,91	117,77	104,96	112,99	109,53
85+	229,34	226,00	220,48	222,53	239,96	236,17	263,35	261,38	244,82	264,20	268,86	244,82	221,10	217,57	214,72	212,75	233,16	234,08
Еркектер мужчины	13,55	13,80	13,45	13,71	14,42	14,20	15,72	16,53	16,02	16,61	17,25	17,06	11,68	11,45	11,26	11,24	12,03	11,79
1 жасқа дейін до 1 года	21,53	20,66	20,69	17,96	18,01	17,20	23,58	25,14	25,00	21,89	19,82	19,56	19,40	15,85	16,30	13,78	16,06	14,70
1-4	1,18	0,83	1,08	0,85	0,65	0,96	1,38	1,02	1,61	1,09	0,44	1,38	0,98	0,63	0,53	0,60	0,87	0,50
5-9	0,42	0,44	0,46	0,57	0,45	0,52	0,49	0,53	0,43	0,62	0,50	0,67	0,35	0,34	0,48	0,52	0,39	0,36
10-14	0,36	0,47	0,54	0,48	0,45	0,30	0,40	0,71	0,71	0,65	0,61	0,31	0,32	0,23	0,37	0,30	0,30	0,29
15-19	1,31	1,43	1,14	1,19	1,54	1,42	1,87	2,12	1,70	1,86	1,97	1,84	0,77	0,75	0,59	0,53	1,09	1,01
20-24	2,83	2,88	3,34	2,80	2,74	3,00	4,51	4,90	5,63	4,49	4,23	4,82	1,30	1,04	1,25	1,26	1,37	1,28
25-29	3,93	3,99	3,99	3,72	4,27	4,30	6,66	6,51	6,10	5,68	7,16	7,42	1,35	1,63	2,05	1,92	1,65	1,49
30-34	4,31	4,45	4,57	4,37	4,63	5,45	7,12	7,33	7,08	6,73	7,75	8,36	1,76	1,81	2,26	2,21	1,78	2,79
35-39	6,00	6,62	5,67	6,28	5,95	6,28	9,74	10,82	8,92	10,11	10,10	10,39	2,64	2,88	2,79	2,90	2,32	2,70
40-44	8,63	8,33	8,20	8,58	8,60	8,79	13,71	13,16	12,76	14,03	14,30	13,61	4,17	4,11	4,23	3,87	3,69	4,67
45-49	11,43	12,19	11,70	12,45	12,37	11,51	17,61	19,35	19,59	20,12	19,73	18,84	6,09	6,09	5,07	6,05	6,25	5,45
50-54	14,69	17,79	15,99	16,73	16,18	16,64	22,79	27,84	24,88	26,70	25,43	27,03	8,04	9,54	8,70	8,57	8,72	8,35
55-59	21,94	23,03	21,19	22,17	22,09	21,18	33,78	36,91	34,40	36,04	36,60	34,94	12,94	12,57	11,35	11,89	11,33	10,98
60-64	30,41	28,87	28,36	30,40	30,87	28,67	47,66	45,60	44,95	48,40	48,38	46,30	18,03	17,01	16,80	18,11	19,17	17,05
Әйелдер женщины	10,72	10,67	10,41	10,41	11,02	10,80	13,71	14,46	13,98	14,37	14,68	14,79	10,72	10,67	10,41	10,41	11,02	10,80

жалғасы

продолжение

Жас Возраст	1 000 адамға өлгендер саны Число умерших на 1 000 человек																	
	барлық халық все население						еркектер мужчины						әйелдер женщины					
	1999	2000	2001	2002	2003	2004	1999	2000	2001	2002	2003	2004	1999	2000	2001	2002	2003	2004
65-69	42,77	41,42	39,21	37,78	40,79	37,68	63,30	65,00	59,04	58,69	64,78	57,41	29,91	26,77	26,94	24,79	26,00	25,64
70-74	59,69	57,48	57,61	58,01	60,98	60,75	85,34	81,85	85,90	83,17	91,33	90,04	46,89	45,01	42,86	44,80	45,18	45,82
75-79	80,68	83,63	79,39	77,45	84,59	83,28	104,19	115,77	108,13	109,16	112,46	114,01	72,59	72,10	68,66	65,12	73,28	70,49
80-84	136,71	130,59	125,15	114,45	120,31	117,22	169,51	160,70	147,75	147,90	143,38	144,46	127,39	121,94	118,65	104,84	113,61	109,14
85+	237,17	234,39	219,87	221,08	245,70	238,70	240,35	263,36	220,25	250,23	262,46	252,79	236,37	227,14	219,77	213,85	241,57	235,21
Адамдардың өліміне 1 жасқа дейін	10,17	10,62	10,22	10,29	10,39	10,53	11,07	11,75	11,32	11,45	11,32	11,81	9,27	9,48	9,12	9,13	9,46	9,25
до 1 года	18,42	18,53	19,66	20,21	16,83	15,21	17,82	22,85	23,54	24,24	20,58	15,65	19,04	13,92	15,48	16,04	12,75	14,75
1-4	1,66	1,74	1,40	1,26	1,22	1,32	1,91	1,98	1,25	1,77	1,06	1,63	1,41	1,49	1,56	0,73	1,39	1,00
5-9	0,51	0,40	0,54	0,38	0,37	0,35	0,68	0,52	0,55	0,40	0,60	0,61	0,33	0,27	0,54	0,35	0,12	0,09
10-14	0,57	0,57	0,51	0,56	0,33	0,53	0,85	0,69	0,65	0,77	0,40	0,57	0,29	0,43	0,36	0,34	0,26	0,47
15-19	1,47	1,76	1,22	1,43	0,94	1,09	2,17	2,34	1,48	2,06	1,41	1,62	0,68	1,13	0,95	0,76	0,44	0,51
20-24	2,87	2,72	2,70	2,65	3,36	2,58	4,21	3,65	3,95	3,42	4,47	4,01	1,26	1,59	1,14	1,70	2,03	0,89
25-29	3,75	3,58	3,34	3,79	2,88	3,45	5,67	5,46	5,58	5,50	4,31	4,98	1,58	1,43	0,78	1,82	1,19	1,62
30-34	3,27	3,94	3,58	3,74	4,06	3,69	4,65	5,96	5,15	5,89	6,11	5,33	1,77	1,74	1,84	1,36	1,78	1,85
35-39	4,64	4,73	4,82	4,89	4,11	4,81	6,48	6,93	7,00	6,81	5,29	6,54	2,67	2,40	2,53	2,87	2,84	2,95
40-44	5,91	6,77	5,87	5,94	6,10	6,37	8,72	9,96	8,25	8,26	8,46	9,06	3,05	3,48	3,39	3,52	3,62	3,53
45-49	8,30	8,47	8,85	8,90	9,15	8,50	11,05	11,88	12,16	12,87	12,74	12,25	5,64	5,18	5,63	5,00	5,60	4,76
50-54	11,97	14,00	14,26	12,77	11,35	12,30	16,12	20,48	19,40	19,89	15,22	17,16	8,10	7,95	9,44	6,11	7,72	7,75
55-59	18,84	20,58	17,93	17,72	16,90	18,74	27,03	31,01	26,69	24,85	24,23	28,42	11,84	11,67	10,48	11,63	10,52	10,21
60-64	27,49	29,97	27,01	26,59	27,11	25,56	39,09	43,06	38,16	37,62	38,90	37,62	17,71	19,15	17,95	17,72	17,74	16,04
65-69	38,78	38,46	39,66	36,78	37,26	36,25	50,92	54,12	53,73	52,50	49,29	54,99	29,27	26,09	28,74	24,57	27,90	22,07
70-74	54,82	56,99	54,41	54,41	57,95	54,45	75,89	74,43	77,17	70,22	84,09	76,54	42,64	46,43	39,96	44,12	40,84	39,98
75-79	88,01	86,90	74,71	76,19	76,05	77,72	115,33	108,09	97,64	99,89	96,78	101,17	76,81	78,00	64,67	65,34	66,03	65,87
80-84	134,81	132,87	124,30	113,82	117,09	115,85	172,63	156,49	148,98	139,24	132,81	131,32	122,10	124,88	115,94	105,20	111,66	110,34
85+	217,24	212,83	221,45	224,92	230,23	231,78	301,40	257,95	289,06	290,38	280,84	230,17	197,88	202,92	206,85	210,99	219,20	232,15

Ақпараттың мақсаты.
Ақпараттың мақсаты.

Жас Возраст	1 000 адамға өлгендер саны Число умерших на 1 000 человек																	
	барлық халық все население						еркектер мужчины						әйелдер женщины					
	1999	2000	2001	2002	2003	2004	1999	2000	2001	2002	2003	2004	1999	2000	2001	2002	2003	2004
1 жасқа дейін до 1 года	8,31	7,19	7,01	6,85	6,49	6,49	9,87	8,59	8,53	8,29	7,91	8,11	6,92	5,91	5,60	5,50	5,15	4,96
1-4	18,09	15,00	17,49	16,28	12,86	12,13	19,10	15,34	22,16	17,99	14,70	13,58	17,08	14,62	12,55	14,45	10,94	10,62
5-9	0,56	0,57	0,78	0,52	0,48	0,48	0,77	0,61	0,90	0,67	0,51	0,50	0,35	0,53	0,66	0,36	0,45	0,45
10-14	0,43	0,25	0,64	0,36	0,33	0,33	0,50	0,35	0,46	0,32	0,32	0,32	0,37	0,15	0,83	0,41	0,34	0,34
15-19	0,29	0,19	0,25	0,62	0,44	0,40	0,32	0,31	0,24	0,79	0,49	0,30	0,27	0,06	0,26	0,45	0,38	0,51
20-24	1,02	0,72	0,46	0,92	0,82	0,80	1,65	1,08	0,66	1,33	1,00	0,97	0,45	0,38	0,27	0,50	0,63	0,63
25-29	1,75	1,75	1,43	1,10	1,33	1,30	3,07	2,81	2,01	1,60	2,16	2,26	0,62	0,81	0,90	0,63	0,53	0,37
30-34	2,18	2,46	1,94	1,61	2,12	1,84	3,28	3,64	3,05	2,55	3,23	2,91	1,19	1,35	0,90	0,71	1,07	0,82
35-39	2,89	3,05	2,70	3,12	2,15	3,01	3,98	4,03	4,07	5,15	3,47	5,12	1,89	2,11	1,39	1,14	0,87	0,98
40-44	4,69	3,87	4,30	3,78	3,29	3,37	7,02	6,40	6,81	6,21	5,28	5,18	2,49	1,38	1,81	1,39	1,37	1,62
45-49	5,18	5,49	5,80	6,22	5,48	5,49	8,27	7,70	9,00	9,01	7,86	7,68	2,42	3,40	2,64	3,44	3,12	3,32
50-54	9,32	7,14	9,05	7,80	7,68	8,79	14,61	10,47	14,13	11,06	12,19	14,33	4,61	4,12	4,41	4,77	3,42	3,55
55-59	12,96	11,19	11,84	11,76	9,35	10,08	21,66	17,29	18,59	17,85	14,17	14,79	5,92	5,99	5,85	6,27	4,97	5,80
60-64	18,40	17,78	16,80	16,72	13,60	14,76	29,07	27,54	25,12	24,72	19,11	22,06	10,34	10,37	10,29	10,21	9,07	8,71
65-69	27,77	23,48	22,06	24,26	24,27	21,11	40,56	35,07	32,82	36,94	35,54	33,02	17,92	14,55	13,81	14,70	15,97	12,51
70-74	37,58	30,78	33,65	29,22	30,91	29,15	57,04	45,04	47,56	41,71	45,46	42,50	24,28	20,87	23,92	20,33	20,28	19,39
75-79	48,09	43,90	44,35	44,62	43,67	38,09	61,71	58,71	56,26	53,66	59,63	49,23	41,07	35,89	37,55	39,21	34,06	31,46
80-84	67,34	70,59	65,43	61,60	61,13	53,81	81,53	87,73	78,98	69,83	75,43	64,56	61,66	63,46	59,59	57,96	54,50	48,55
85+	115,48	104,81	102,29	92,86	86,79	76,78	114,33	127,28	104,98	104,44	84,55	64,75	115,91	96,01	101,18	87,99	87,74	82,07
	220,41	189,14	174,41	181,47	146,00	140,71	203,83	205,27	173,96	162,18	118,79	125,88	225,52	183,87	174,56	188,36	156,46	146,90

Ақп. 2003 .".
Ақп. 2003 а.а.

Жас Возраст	1 000 адамға өлгендер саны Число умерших на 1 000 человек																	
	барлық халық все население						еректер мужчины						әйелдер женщины					
	1999	2000	2001	2002	2003	2004	1999	2000	2001	2002	2003	2004	1999	2000	2001	2002	2003	2004
Ақп. 2003																		
Ақп. 2003	10,50	10,79	10,54	10,43	11,05	10,95	12,34	12,79	12,20	11,99	13,02	13,42	8,97	9,12	9,16	9,13	9,41	8,90
1 жасқа дейін																		
до 1 года	15,83	13,35	14,88	16,83	15,09	12,86	19,64	14,36	16,78	20,14	18,29	15,50	11,72	12,30	12,89	13,36	11,62	10,02
1-4	0,55	0,73	0,33	0,49	0,57	0,35	0,59	0,65	0,36	0,68	0,57	0,49	0,50	0,82	0,30	0,28	0,57	0,21
5-9	0,35	0,34	0,34	0,30	0,35	0,41	0,34	0,34	0,39	0,38	0,40	0,48	0,35	0,35	0,29	0,22	0,29	0,34
10-14	0,35	0,36	0,32	0,34	0,26	0,32	0,34	0,49	0,41	0,49	0,35	0,27	0,37	0,22	0,22	0,18	0,17	0,38
15-19	0,74	1,17	0,86	0,90	0,60	0,76	1,13	2,00	1,34	1,22	0,77	1,18	0,35	0,34	0,38	0,57	0,42	0,33
20-24	2,09	2,16	1,77	1,36	1,18	1,76	3,58	3,61	2,90	2,00	1,93	2,91	0,77	0,85	0,72	0,76	0,48	0,66
25-29	2,75	3,52	2,35	2,35	2,11	3,19	4,88	6,26	4,01	4,05	3,28	5,49	0,96	1,23	0,97	0,94	1,12	1,19
30-34	3,13	3,87	3,13	2,83	3,15	4,07	5,37	6,67	4,97	4,58	5,12	7,09	1,21	1,47	1,58	1,36	1,52	1,60
35-39	4,90	4,72	4,31	3,65	4,16	5,22	8,30	7,90	6,40	5,62	6,68	8,52	2,06	2,05	2,55	1,98	2,04	2,44
40-44	6,40	6,07	5,77	5,36	6,35	7,73	10,78	10,28	9,03	8,64	9,86	12,82	2,94	2,73	3,17	2,72	3,50	3,59
45-49	9,18	8,67	9,42	8,78	9,67	9,88	14,69	14,42	15,03	14,73	15,70	17,11	4,91	4,26	5,15	4,29	5,12	4,40
50-54	12,44	11,82	12,88	12,90	12,41	13,71	20,76	18,07	21,02	20,89	20,08	23,51	6,11	7,11	6,82	6,97	6,75	6,54
55-59	17,08	16,93	15,61	15,45	17,38	17,00	27,54	25,84	25,05	25,39	27,99	29,01	9,70	10,61	8,81	8,28	9,84	8,55
60-64	22,80	23,50	23,97	24,13	25,65	23,67	34,60	37,48	37,08	38,95	41,43	38,15	14,85	14,30	15,49	14,69	15,70	14,54
65-69	34,52	34,64	33,64	32,24	35,67	32,70	52,82	51,91	49,22	47,90	58,05	51,55	23,04	23,73	23,87	22,46	21,95	21,53
70-74	49,09	50,59	51,41	50,59	55,24	49,36	71,32	75,76	73,46	73,62	82,71	71,96	38,22	38,07	40,17	38,60	40,83	37,47
75-79	70,14	72,48	70,89	70,06	74,90	70,96	93,47	96,62	98,13	89,22	104,33	101,88	61,32	63,21	60,29	62,45	62,93	58,24
80-84	119,87	116,97	109,79	107,85	110,51	101,42	132,79	143,86	140,58	124,31	144,17	121,79	115,51	107,81	99,43	102,37	99,35	94,65
85+	200,16	206,63	198,46	205,70	212,26	203,77	207,25	235,76	218,43	220,62	229,90	206,98	198,11	198,16	192,68	201,37	207,11	202,82

6.4. " " ðàæðà µ°ñ ðæ"í à í " ðàæðà µ°ñ Òí ýòòòòòàí òàððí
 Ì °ààáí ðàæÿæí àðòí í æòò Ò Òí ýòòòòòàí òò Ì °ààáí ðàæÿæí àðòí í æòò

	1 жасқа дейін өлген нәрестелер саны, адам Число младенцев, умерших в возрасте до 1 года, человек						Нәрестелік өлім коэффициенттері 1 000 туғандарға Коэффициенты младенческой смертности на 1 000 родившихся						
	1999	2000	2001	2002	2003	2004	1999	2000	2001	2002	2003	2004	
Ақмола Республикасы Ақмола облысы													
Ақмола	237	165	175	130	121	148	23,80	16,51	17,14	13,04	11,82	13,59	Ақмолинская
Ақтөбе	176	224	203	184	210	182	17,74	22,63	20,92	18,68	19,83	15,35	Актюбинская
Алматы	368	310	275	256	321	326	15,90	13,11	11,77	10,80	12,51	11,84	Алматинская
Атырау	173	152	180	156	154	135	20,99	18,46	21,63	18,14	16,39	13,79	Атырауская
Батыс Қазақстан	153	124	140	126	138	140	20,02	16,05	17,91	15,63	15,76	14,39	З-Казахстанская
Жамбыл	367	384	355	301	284	321	22,80	22,93	20,69	18,52	15,86	15,90	Жамбылская
Қарағанды	370	305	324	274	264	227	21,27	18,78	19,81	16,28	14,66	11,85	Қарагандинская
Қостанай	232	235	207	174	184	167	20,74	21,76	19,27	15,95	16,15	14,52	Қостанайская
Қызылорда	287	284	314	288	278	267	21,91	22,24	25,43	23,70	22,40	19,47	Қызылординская
Маңғыстау	201	156	176	151	139	164	32,28	25,26	26,56	20,63	17,36	17,94	Мангистауская
Оңтүстік Қазақстан	887	866	926	821	772	828	19,64	18,76	19,61	17,30	15,31	14,60	Ю-Казахстанская
Павлодар	226	235	225	191	154	165	25,46	26,55	25,90	21,14	16,09	15,87	Павлодарская
Солтүстік Қазақстан	157	126	118	120	115	122	19,49	15,72	14,85	15,00	13,96	14,82	С-Казахстанская
Шығыс Қазақстан	342	335	332	321	317	315	20,10	19,70	20,24	18,95	17,53	16,38	В-Казахстанская
Астана қ.ә.	67	66	83	89	82	96	18,09	15,00	17,49	16,28	12,86	12,13	Астана г.а.
Алматы қ.ә.	205	196	206	268	291	298	15,83	13,35	14,88	16,83	15,09	12,86	Алматы г.а.
Ақмола облысы Ақмола облысы													
Ақмола	105	63	91	59	59	80	24,86	14,18	19,52	12,26	11,68	14,12	Ақмолинская
Ақтөбе	90	115	107	97	127	117	17,83	21,55	19,58	17,30	18,85	15,27	Актюбинская
Алматы	129	93	104	91	110	115	18,71	13,35	14,77	12,40	13,41	12,97	Алматинская
Атырау	111	97	118	106	101	97	23,05	18,78	22,58	20,11	16,88	15,12	Атырауская
Батыс Қазақстан	67	53	56	46	53	66	25,90	19,81	18,99	14,14	13,82	15,25	З-Казахстанская
Жамбыл	211	231	220	172	167	191	33,87	34,82	32,31	26,53	23,02	22,86	Жамбылская
Қарағанды	301	261	272	236	223	199	20,66	18,66	19,00	16,17	13,84	11,36	Қарагандинская
Қостанай	97	93	99	85	120	93	18,89	18,91	20,01	16,00	20,41	15,64	Қостанайская
Қызылорда	190	188	190	181	171	172	24,52	25,17	26,26	24,66	22,22	20,16	Қызылординская
Маңғыстау	155	128	134	114	105	121	33,83	28,10	27,24	20,84	17,43	17,64	Мангистауская
Оңтүстік Қазақстан	348	342	319	309	390	435	23,27	22,54	20,29	19,15	21,46	20,28	Ю-Казахстанская
Павлодар	133	157	147	127	103	95	24,29	27,94	26,42	21,66	16,55	13,58	Павлодарская
Солтүстік Қазақстан	55	39	38	48	56	48	22,17	15,06	14,19	17,59	18,73	17,38	С-Казахстанская
Шығыс Қазақстан	197	192	187	175	191	195	21,53	20,66	20,69	17,96	18,01	17,20	В-Казахстанская
Астана қ.ә.	67	66	83	89	82	96	18,09	15,00	17,49	16,28	12,86	12,13	Астана г.а.
Алматы қ.ә.	205	196	206	268	291	298	15,83	13,35	14,88	16,83	15,09	12,86	Алматы г.а.
Ақмола облысы Ақмола облысы													
Ақмола	132	102	84	71	62	68	22,97	18,30	15,13	13,68	11,93	12,95	Ақмолинская
Ақтөбе	86	109	96	87	83	65	17,55	23,81	22,50	20,51	20,60	15,47	Актюбинская
Алматы	239	217	171	165	211	211	14,73	13,01	10,47	10,08	12,10	11,30	Алматинская
Атырау	62	55	62	50	53	38	18,08	17,68	20,07	15,14	15,33	11,35	Атырауская
Батыс Қазақстан	86	71	84	80	85	74	16,91	14,06	17,14	16,57	17,07	13,70	З-Казахстанская
Жамбыл	156	153	135	129	117	130	15,73	15,13	13,05	13,17	11,06	11,01	Жамбылская
Қарағанды	69	44	52	38	41	28	24,07	18,98	25,12	17,46	21,60	17,13	Қарагандинская
Қостанай	135	142	108	89	64	74	22,30	24,20	18,63	15,83	11,48	13,32	Қостанайская
Қызылорда	97	96	124	107	107	95	18,10	18,17	24,27	22,21	22,64	18,35	Қызылординская
Маңғыстау	46	28	42	37	34	43	28,35	17,20	24,58	20,08	17,14	18,83	Мангистауская
Оңтүстік Қазақстан	539	524	607	512	382	393	17,87	16,92	19,26	16,34	11,83	11,15	Ю-Казахстанская
Павлодар	93	78	78	64	51	70	27,31	23,99	24,92	20,17	15,25	20,52	Павлодарская
Солтүстік Қазақстан	102	87	80	72	59	74	18,28	15,97	15,16	13,66	11,23	13,56	С-Казахстанская
Шығыс Қазақстан	145	143	145	146	126	120	18,42	18,53	19,66	20,21	16,83	15,21	В-Казахстанская

жалғасы

продолжение

	1 жасқа дейін өлген нәрестелер саны, адам Число младенцев, умерших в возрасте до 1 года, человек						Нәрестелік өлім коэффициенттері 1 000 туғандарға Коэффициенты младенческой смертности на 1 000 родившихся						
	1999	2000	2001	2002	2003	2004	1999	2000	2001	2002	2003	2004	
f°aaö l ä°u÷££													
äçà æðàí													—äæí ö£°l££à
—äæí ö£°l££àæß	2619	2452	2526	2253	2234	2280	23,21	21,60	22,16	19,47	17,80	16,47	°äçàí æðàí
Ақмола	136	103	99	81	67	88	26,68	20,11	18,67	15,79	12,64	15,84	Акмолинская
Ақтөбе	103	114	117	112	123	101	20,09	22,29	23,15	22,12	22,39	16,40	Актюбинская
Алматы	208	173	183	152	174	193	17,43	14,26	15,41	12,55	13,16	13,57	Алматинская
Атырау	105	88	115	84	88	77	24,85	20,57	26,34	19,07	17,90	15,35	Атырауская
Батыс Қазақстан	86	72	75	66	83	78	21,76	18,09	18,43	16,38	18,77	15,83	З-Казахстанская
Жамбыл	222	242	214	177	173	186	26,81	28,42	24,47	21,25	18,93	18,07	Жамбылская
Қарағанды	210	186	192	158	161	122	23,24	22,29	22,74	18,33	17,53	12,39	Карагандинская
Қостанай	133	135	117	97	96	100	22,69	24,19	21,37	17,21	16,44	16,76	Костанайская
Қызылорда	165	165	191	161	146	160	24,28	25,46	30,36	25,82	23,21	22,70	Қызылординская
Маңғыстау	117	90	103	97	88	97	36,11	28,01	29,82	25,91	21,25	20,57	Мангистауская
Оңтүстік Қазақстан	553	513	528	477	450	507	23,79	21,72	21,71	19,71	17,43	17,40	Ю-Казахстанская
Павлодар	132	142	144	106	95	88	28,88	31,84	32,10	23,19	19,27	16,49	Павлодарская
Солтүстік Қазақстан	97	74	71	71	70	63	23,09	17,84	17,16	17,21	16,24	14,79	С-Казахстанская
Шығыс Қазақстан	184	212	204	199	189	178	20,94	24,10	24,33	22,96	20,14	17,95	В-Казахстанская
Астана қ.ә.	36	35	54	51	48	55	19,10	15,34	22,16	17,99	14,70	13,58	Астана г.а.
Алматы қ.ә.	132	108	119	164	183	187	19,64	14,36	16,78	20,14	18,29	15,50	Алматы г.а.
ä°ä l ä° ß °i öi äæ£i ä í äæä°äí kâ													
äçà æðàí													—äæí ö£°l££à
—äæí ö£°l££àæß	1466	1353	1442	1284	1409	1404	25,67	23,18	24,29	20,63	20,01	17,77	°äçàí æðàí
Ақмола	67	40	55	39	31	45	31,13	17,57	22,54	15,84	11,84	15,66	Акмолинская
Ақтөбе	50	59	63	59	79	66	19,24	21,27	21,95	20,53	22,36	16,69	Актюбинская
Алматы	77	43	74	57	69	62	21,27	12,11	20,57	15,07	16,30	13,62	Алматинская
Атырау	68	56	74	57	57	50	27,58	20,89	26,91	21,22	18,10	15,28	Атырауская
Батыс Қазақстан	31	31	26	25	30	31	23,44	22,76	16,72	15,55	15,63	14,11	З-Казахстанская
Жамбыл	132	145	134	95	103	104	41,82	43,20	38,19	28,27	27,53	24,71	Жамбылская
Қарағанды	175	155	158	133	138	104	23,25	21,70	21,34	17,76	16,80	11,57	Карагандинская
Қостанай	55	58	54	46	66	61	20,51	22,77	21,61	16,59	21,82	19,60	Костанайская
Қызылорда	110	113	116	105	92	104	27,07	29,54	31,33	27,43	23,33	23,69	Қызылординская
Маңғыстау	93	72	79	74	66	72	39,34	30,45	30,69	26,46	21,17	20,09	Мангистауская
Оңтүстік Қазақстан	220	191	200	175	233	270	28,60	24,67	24,79	21,07	24,74	24,52	Ю-Казахстанская
Павлодар	76	101	98	67	68	55	26,67	35,55	34,18	22,62	21,17	15,52	Павлодарская
Солтүстік Қазақстан	32	25	24	27	37	24	24,80	19,15	17,21	19,20	23,57	16,71	С-Казахстанская
Шығыс Қазақстан	112	121	114	110	109	114	23,58	25,14	25,00	21,89	19,82	19,56	В-Казахстанская
Астана қ.ә.	36	35	54	51	48	55	19,10	15,34	22,16	17,99	14,70	13,58	Астана г.а.
Алматы қ.ә.	132	108	119	164	183	187	19,64	14,36	16,78	20,14	18,29	15,50	Алматы г.а.
Äöß° l ä° ß Nä° uæ£i ä í äæä°äí kâ													
äçà æðàí													—äæí ö£°l££à
—äæí ö£°l££àæß	1153	1099	1084	969	825	876	20,67	19,90	19,83	18,08	14,91	14,73	°äçàí æðàí
Ақмола	69	63	44	42	36	43	23,26	21,99	15,45	15,72	13,34	15,95	Акмолинская
Ақтөбе	53	55	54	53	44	35	20,86	23,41	24,55	24,20	21,12	15,88	Актюбинская
Алматы	131	130	109	95	105	131	15,77	15,16	13,16	11,41	11,68	13,55	Алматинская
Атырау	37	32	41	27	31	27	21,04	19,72	25,42	15,81	17,20	15,52	Атырауская
Батыс Қазақстан	55	41	49	41	53	47	20,86	15,65	19,37	16,95	20,90	17,18	З-Казахстанская
Жамбыл	90	97	80	82	70	82	17,44	18,82	15,28	16,48	13,08	13,51	Жамбылская
Қарағанды	35	31	34	25	23	18	22,84	25,32	32,01	22,66	22,93	21,26	Карагандинская
Қостанай	78	77	63	51	30	39	24,50	25,41	21,17	17,60	10,52	13,66	Костанайская
Қызылорда	55	52	75	56	54	56	19,99	19,63	28,96	23,02	22,91	21,13	Қызылординская
Маңғыстау	24	18	24	23	22	25	27,68	21,03	27,20	24,29	21,46	22,00	Мангистауская
Оңтүстік Қазақстан	333	322	328	302	217	237	21,45	20,28	20,18	18,99	13,22	13,09	Ю-Казахстанская
Павлодар	56	41	46	39	27	33	32,48	25,27	28,42	24,20	15,73	18,37	Павлодарская
Солтүстік Қазақстан	65	49	47	44	33	39	22,28	17,22	17,13	16,19	12,05	13,81	С-Казахстанская
Шығыс Қазақстан	72	91	90	89	80	64	17,82	22,85	23,54	24,24	20,58	15,65	В-Казахстанская
ßçääö ~ ääí ÷££													
äçà æðàí													—äæí ö£°l££à
—äæí ö£°l££àæß	1829	1711	1713	1597	1590	1621	17,33	15,89	15,92	14,45	13,41	12,42	°äçàí æðàí
Ақмола	101	62	76	49	54	60	20,73	12,73	15,48	10,13	10,95	11,24	Акмолинская
Ақтөбе	73	110	86	72	87	81	15,23	22,99	18,48	15,06	17,08	14,22	Актюбинская
Алматы	160	137	92	104	147	133	14,27	11,89	8,00	8,97	11,82	9,98	Алматинская
Атырау	68	64	65	72	66	58	16,91	16,17	16,42	17,21	14,70	12,19	Атырауская
Батыс Қазақстан	67	52	65	60	55	62	18,15	13,89	17,34	14,89	12,69	12,92	З-Казахстанская

соңы

ОКОНЧАНИЕ

	1 жасқа дейін өлген нәрестелер саны, адам Число младенцев, умерших в возрасте до 1 года, человек						Нәрестелік өлім коэффициенттері 1 000 туғандарға Коэффициенты младенческой смертности на 1 000 родившихся						
	1999	2000	2001	2002	2003	2004	1999	2000	2001	2002	2003	2004	
Жамбыл	145	142	141	124	111	135	18,58	17,25	16,75	15,65	12,65	13,65	Жамбылская
Қарағанды	160	119	132	116	103	105	19,14	15,07	16,68	14,13	11,67	11,28	Карагандинская
Қостанай	99	100	90	77	88	67	18,57	19,16	17,09	14,60	15,85	12,11	Костанайская
Қызылорда	122	119	123	127	132	107	19,34	18,95	20,32	21,47	21,56	16,06	Кызылординская
Маңғыстау	84	66	73	54	51	67	28,01	22,26	23,00	15,15	13,19	15,11	Мангистауская
Оңтүстік Қазақстан	334	353	398	344	322	321	15,24	15,67	17,38	14,79	13,09	11,64	Ю-Казахстанская
Павлодар	94	93	81	85	59	77	21,82	21,22	19,27	19,06	12,72	15,20	Павлодарская
Солтүстік Қазақстан	60	52	47	49	45	59	15,61	13,45	12,31	12,65	11,47	14,87	С-Казахстанская
Шығыс Қазақстан	158	123	128	122	128	137	19,22	14,99	15,96	14,76	14,71	14,73	В-Казахстанская
Астана қ.ә.	31	31	29	38	34	41	17,08	14,62	12,55	14,45	10,94	10,62	Астана г.а.
Алматы қ.ә.	73	88	87	104	108	111	11,72	12,30	12,89	13,36	11,62	10,02	Алматы г.а.

Ақмола қ.ә.

Ақтөбе қ.ә.

Ақмола қ.ә.

Ақмола қ.ә.	995	961	929	919	940	1014	18,67	17,32	16,63	15,59	14,26	13,58	Ақмолинская
Ақтөбе	38	23	36	20	28	35	18,17	10,71	16,31	8,49	11,48	12,51	Актюбинская
Алматы	40	56	44	38	48	51	16,32	21,85	16,95	13,89	15,00	13,74	Алматинская
Атырау	52	50	30	34	41	53	15,92	14,62	8,71	9,57	10,33	12,28	Атырауская
Батыс Қазақстан	43	41	44	49	44	47	18,30	16,51	17,75	18,98	15,47	15,00	З-Казахстанская
Жамбыл	36	22	30	21	23	35	28,54	16,75	21,54	12,55	12,07	16,46	Жамбылская
Қарағанды	79	86	86	77	64	87	25,81	26,23	26,04	24,66	18,23	20,97	Карагандинская
Қостанай	126	106	114	103	85	95	17,91	15,50	16,48	14,49	10,77	11,15	Костанайская
Қызылорда	42	35	45	39	54	32	17,08	14,75	18,39	15,29	18,90	11,30	Кызылординская
Маңғыстау	80	75	74	76	79	68	21,68	20,59	20,94	21,61	21,13	16,44	Мангистауская
Оңтүстік Қазақстан	62	56	55	40	39	49	27,84	25,56	23,45	15,08	13,42	14,96	Ю-Казахстанская
Павлодар	128	151	119	134	157	165	17,63	20,33	15,55	17,11	17,94	15,78	Павлодарская
Солтүстік Қазақстан	57	56	49	60	35	40	21,70	20,17	18,18	20,72	11,64	11,55	С-Казахстанская
Шығыс Қазақстан	23	14	14	21	19	24	19,35	10,83	10,89	15,87	13,39	18,10	В-Казахстанская
Астана қ.ә.	85	71	73	65	82	81	19,40	15,85	16,30	13,78	16,06	14,70	Астана г.а.
Алматы қ.ә.	31	31	29	38	34	41	17,08	14,62	12,55	14,45	10,94	10,62	Алматы г.а.

Ақмола қ.ә.

Ақтөбе қ.ә.

Ақмола қ.ә.

Ақмола қ.ә.	834	750	784	678	650	607	15,95	14,35	15,14	13,13	12,30	10,84	Ақмолинская
Ақтөбе	63	39	40	29	26	25	22,66	14,39	14,79	11,47	10,44	9,78	Актюбинская
Алматы	33	54	42	34	39	30	14,00	24,23	20,31	16,58	20,05	14,99	Алматинская
Атырау	108	87	62	70	106	80	13,63	10,74	7,71	8,70	12,53	8,88	Атырауская
Батыс Қазақстан	25	23	21	23	22	11	14,92	15,46	14,22	14,47	13,28	6,84	З-Казахстанская
Жамбыл	31	30	35	39	32	27	12,65	12,35	14,76	16,25	13,08	10,12	Жамбылская
Қарағанды	66	56	55	47	47	48	13,87	11,33	10,76	9,75	8,97	8,37	Карагандинская
Қостанай	34	13	18	13	18	10	25,58	11,71	17,98	12,11	20,29	12,69	Костанайская
Қызылорда	57	65	45	38	34	35	19,84	22,91	15,94	13,95	12,47	12,96	Кызылординская
Маңғыстау	42	44	49	51	53	39	16,11	16,75	19,46	21,33	22,36	15,45	Мангистауская
Оңтүстік Қазақстан	22	10	18	14	12	18	28,93	12,92	21,80	15,61	12,63	15,49	Ю-Казахстанская
Павлодар	206	202	279	210	165	156	14,07	13,38	18,29	13,61	10,39	9,10	Павлодарская
Солтүстік Қазақстан	37	37	32	25	24	37	22,01	22,75	21,12	15,98	14,73	22,98	С-Казахстанская
Шығыс Қазақстан	37	38	33	28	26	35	13,95	14,60	13,02	10,98	10,36	13,32	В-Казахстанская
Шығыс Қазақстан	73	52	55	57	46	56	19,04	13,92	15,48	16,04	12,75	14,75	В-Казахстанская

6.5. Үлгілі адамдардың өмірі мен өлімі

	Перинаталдық кезеңдегі өлгендер, адам Умершие в перинатальном периоде, человек						1 000 тірі және өлі туғандарға на 1 000 родившихся живыми и мертвыми						
	1999	2000	2001	2002	2003	2004	1999	2000	2001	2002	2003	2004	
Ақмола	3827	3611	3589	3540	3616	3633	17,43	16,13	16,08	15,47	14,58	13,22	Ақмолинская
Ақтөбе	161	123	117	115	108	135	16,47	12,13	11,35	11,52	10,35	12,22	Актюбинская
Алматы	200	198	199	197	191	178	20,09	19,75	20,36	19,65	17,55	14,61	Алматинская
Атырау	258	263	228	220	329	326	11,15	11,00	9,75	9,18	12,55	11,61	Атырауская
Батыс Қазақстан	161	154	141	167	171	143	19,32	18,49	16,76	19,06	17,73	14,43	З-Казахстанская
Жамбыл	137	117	126	141	138	145	17,95	14,91	15,99	17,22	15,20	14,67	Жамбылская
Қарағанды	233	196	233	192	225	219	14,42	11,48	13,48	11,90	12,18	10,55	Карагандинская
Қарағанды	287	278	272	247	204	184	16,53	17,15	16,42	14,48	11,04	9,44	Карагандинская

жалғасы

продолжение

	Перинаталдық кезеңдегі өлгендер, адам Умершие в перинатальном периоде, человек						1 000 тірі және өлі туғандарға на 1 000 родившихся живыми и мертвыми						
	1999	2000	2001	2002	2003	2004	1999	2000	2001	2002	2003	2004	
Қостанай	213	204	163	133	166	150	19,27	18,77	15,04	12,07	14,32	12,94	Костанайская
Қызылорда	226	264	256	221	212	227	17,30	20,55	20,71	18,08	16,86	16,20	Кызылординская
Маңғыстау	164	144	157	148	160	151	26,32	23,06	23,22	19,66	19,59	15,97	Мангистауская
Оңтүстік Қазақстан	777	755	779	801	758	855	16,97	16,18	16,30	16,73	14,74	14,69	Ю-Казахстанская
Павлодар	221	182	175	148	113	118	24,82	20,40	20,08	16,24	11,60	11,23	Павлодарская
Солтүстік Қазақстан	119	86	85	107	120	97	14,75	10,66	10,66	13,25	14,38	11,73	С-Казахстанская
Шығыс Қазақстан	315	295	294	314	304	298	18,50	17,20	17,88	18,31	16,50	15,24	В-Казахстанская
Астана қ.ә.	93	83	97	81	93	101	24,44	18,41	20,22	14,40	14,32	12,56	Астана г.а.
Алматы қ.ә.	262	269	267	308	324	306	19,87	17,88	19,21	18,98	16,42	12,87	Алматы г.а.

Қазақстан Республикасының
Әкімшілік аймақтары бойынша

Аймақ	1999	2000	2001	2002	2003	2004	1999	2000	2001	2002	2003	2004	Аймақ
Ақмола	82	65	63	61	59	73	8,39	6,41	6,11	6,11	5,65	6,61	Ақмолинская
Ақтөбе	106	118	108	122	106	91	10,65	11,77	11,05	12,17	9,74	7,47	Актюбинская
Алматы	134	140	120	112	172	166	5,79	5,86	5,13	4,67	6,56	5,91	Алматинская
Атырау	97	94	72	102	90	78	11,64	11,29	8,56	11,64	9,33	7,87	Атырауская
Батыс Қазақстан	70	69	61	75	70	68	9,17	8,79	7,74	9,16	7,71	6,88	З-Казахстанская
Жамбыл	109	98	94	86	97	70	6,75	5,74	5,44	5,33	5,25	3,37	Жамбылская
Қарағанды	150	148	141	138	105	109	8,64	9,13	8,51	8,09	5,68	5,59	Карагандинская
Қостанай	129	111	97	79	107	87	11,67	10,21	8,95	7,17	9,23	7,51	Костанайская
Қызылорда	108	125	113	99	81	87	8,27	9,73	9,14	8,10	6,44	6,21	Кызылординская
Маңғыстау	67	68	65	67	82	73	10,75	10,89	9,61	8,90	10,04	7,72	Мангистауская
Оңтүстік Қазақстан	351	347	388	402	375	415	7,67	7,44	8,12	8,40	7,29	7,13	Ю-Казахстанская
Павлодар	90	64	50	43	45	42	10,11	7,17	5,74	4,72	4,62	4,00	Павлодарская
Солтүстік Қазақстан	61	50	42	62	70	45	7,56	6,20	5,27	7,68	8,39	5,44	С-Казахстанская
Шығыс Қазақстан	160	131	137	131	133	148	9,40	7,64	8,33	7,64	7,22	7,57	В-Казахстанская
Астана қ.ә.	55	43	45	40	48	55	14,45	9,54	9,38	7,11	7,39	6,84	Астана г.а.
Алматы қ.ә.	130	141	123	129	128	122	9,86	9,37	8,85	7,95	6,49	5,13	Алматы г.а.

Қазақстан Республикасының
Әкімшілік аймақтары бойынша

Аймақ	1999	2000	2001	2002	2003	2004	1999	2000	2001	2002	2003	2004	Аймақ
Ақмола	79	58	54	54	49	62	8,08	5,72	5,24	5,41	4,70	5,61	Ақмолинская
Ақтөбе	94	80	91	75	85	87	9,44	7,98	9,31	7,48	7,81	7,14	Актюбинская
Алматы	124	123	108	108	157	160	5,36	5,14	4,62	4,51	5,99	5,70	Алматинская
Атырау	64	60	69	65	81	65	7,68	7,20	8,20	7,42	8,40	6,56	Атырауская
Батыс Қазақстан	67	48	65	66	68	77	8,78	6,12	8,25	8,06	7,49	7,79	З-Казахстанская
Жамбыл	124	98	139	106	128	149	7,67	5,74	8,04	6,57	6,93	7,18	Жамбылская
Қарағанды	137	130	131	109	99	75	7,89	8,02	7,91	6,39	5,36	3,85	Карагандинская
Қостанай	84	93	66	54	59	63	7,60	8,56	6,09	4,90	5,09	5,43	Костанайская
Қызылорда	118	139	143	122	131	140	9,03	10,82	11,57	9,98	10,42	9,99	Кызылординская
Маңғыстау	97	76	92	81	78	78	15,57	12,17	13,61	10,76	9,55	8,25	Мангистауская
Оңтүстік Қазақстан	426	408	391	399	383	440	9,30	8,74	8,18	8,33	7,45	7,56	Ю-Казахстанская
Павлодар	131	118	125	105	68	76	14,71	13,23	14,34	11,52	6,98	7,23	Павлодарская
Солтүстік Қазақстан	58	36	43	45	50	52	7,19	4,46	5,39	5,57	5,99	6,29	С-Казахстанская
Шығыс Қазақстан	155	164	157	183	171	150	9,10	9,56	9,55	10,67	9,28	7,67	В-Казахстанская
Астана қ.ә.	38	40	52	41	45	46	9,99	8,87	10,84	7,29	6,93	5,72	Астана г.а.
Алматы қ.ә.	132	128	144	179	196	184	10,01	8,51	10,36	11,03	9,93	7,74	Алматы г.а.

6.6. Адамдардың тууы мен өлімі

	Өлген жүктілер, босанғандар және босанушылар саны, адам Число умерших беременных, рожениц и родильниц, человек						100 000 туғандарға на 100 000 родившихся детей						
	1999	2000	2001	2002	2003	2004	1999	2000	2001	2002	2003	2004	
ақша жөні													—ақша жөні
—ақша жөні	141	134	108	118	104	100	65,3	60,9	48,6	50,5	42,1	36,9	—ақша жөні
Ақмола	8	7	4	4	4	1	83,6	68,4	39,2	39,1	38,2	8,9	Ақмолинская
Ақтөбе	7	6	4	4	4	6	71,2	61,3	42,5	40,0	36,9	50,1	Актюбинская
Алматы	14	11	8	9	9	10	63,7	50,1	38,8	39,6	36,6	36,5	Алматинская
Атырау	6	9	3	7	8	5	73,3	108,6	35,7	79,5	86,0	50,3	Атырауская
Батыс Қазақстан	3	2	7	3	4	3	39,7	27,2	88,0	35,9	44,6	30,9	З-Казахстанская
Жамбыл	18	10	8	7	7	3	111,8	60,6	48,5	41,7	39,8	15,1	Жамбылская
Қарағанды	8	7	5	6	4	9	52,2	43,9	31,2	35,2	22,1	46,9	Қарағандинская
Қостанай	8	10	1	4	4	4	75,3	92,9	9,4	37,0	35,6	35,4	Қостанайская
Қызылорда	2	6	10	4	7	8	15,9	47,4	84,5	33,3	57,0	58,7	Қызылординская
Маңғыстау	6	10	4	5	9	6	97,3	160,5	59,7	66,5	112,2	61,9	Мангистауская
Оңтүстік Қазақстан	29	23	27	31	17	21	65,5	51,3	57,0	63,4	33,6	37,2	Ю-Казахстанская
Павлодар	6	2	5	4	4	3	68,6	22,7	56,6	43,5	41,3	28,9	Павлодарская
Солтүстік Қазақстан	4	5	4	4	1	1	54,6	66,2	53,4	53,4	13,2	13,5	С-Казахстанская
Шығыс Қазақстан	17	12	12	11	9	9	102,3	71,0	72,9	64,5	49,7	47,1	В-Казахстанская
Астана қ.ө.	1	3	1	1	6	5	21,3	65,0	20,6	17,6	90,8	63,2	Астана г.а.
Алматы қ.ө.	4	11	5	14	7	6	19,5	66,4	27,6	64,8	28,0	25,0	Алматы г.а.

6.7. Адамдардың тууы мен өлімі

Ақша жөні

	Өлгендер саны, адам Число умерших, человек						100 000 адамға на 100 000 человек						
	1999	2000	2001	2002	2003	2004	1999	2000	2001	2002	2003	2004	
ақша жөні													—ақша жөні
—ақша жөні	5818	5102	4552	4631	4289	3979	38,97	34,28	30,64	31,17	28,77	26,50	—ақша жөні
Ақмола	239	247	245	209	204	147	29,35	31,35	32,00	27,81	27,25	19,65	Ақмолинская
Ақтөбе	311	340	278	269	256	210	45,73	50,45	41,54	40,25	38,20	31,10	Актюбинская
Алматы	412	343	343	270	247	240	26,46	22,05	22,07	17,34	15,78	15,19	Алматинская
Атырау	186	154	166	175	121	115	42,22	34,79	37,25	38,91	26,62	24,98	Атырауская
Батыс Қазақстан	260	236	172	207	170	174	42,40	38,98	28,62	34,43	28,19	28,75	З-Казахстанская
Жамбыл	396	364	292	295	306	262	40,10	36,99	29,78	30,11	31,14	26,50	Жамбылская
Қарағанды	635	508	496	475	458	527	45,33	36,88	36,62	35,48	34,38	39,58	Қарағандинская
Қостанай	499	466	312	346	327	267	49,67	47,84	32,93	37,30	35,68	29,33	Қостанайская
Қызылорда	347	304	227	228	206	188	58,12	50,74	37,81	37,85	34,01	30,83	Қызылординская
Маңғыстау	186	194	197	162	159	158	59,12	61,16	60,85	48,58	46,20	44,42	Мангистауская
Оңтүстік Қазақстан	668	567	500	517	444	359	33,56	27,96	24,21	24,67	20,83	16,53	Ю-Казахстанская
Павлодар	330	308	295	306	323	277	41,27	39,41	38,55	40,62	43,24	37,20	Павлодарская
Солтүстік Қазақстан	224	182	213	235	191	207	31,10	25,70	30,56	34,22	28,16	30,89	С-Казахстанская
Шығыс Қазақстан	681	480	463	488	397	408	44,66	31,83	31,06	33,10	27,18	28,16	В-Казахстанская
Астана қ.ө.	132	120	155	185	161	125	37,29	29,23	33,22	37,18	31,80	24,04	Астана г.а.
Алматы қ.ө.	312	289	198	264	319	315	27,62	25,58	17,51	23,14	27,44	26,42	Алматы г.а.

Ақша жөні

	Өлгендер саны, адам Число умерших, человек						100 000 адамға на 100 000 человек						
	1999	2000	2001	2002	2003	2004	1999	2000	2001	2002	2003	2004	
ақша жөні													—ақша жөні
—ақша жөні	4347	3814	3427	3429	3182	2979	60,46	53,20	47,89	47,91	44,32	41,21	—ақша жөні
Ақмола	195	192	200	165	160	104	49,38	50,31	53,99	45,43	44,27	28,83	Ақмолинская
Ақтөбе	216	237	203	192	188	144	65,57	72,64	62,69	59,40	58,01	44,11	Актюбинская
Алматы	310	273	243	196	190	180	40,80	35,93	31,98	25,72	24,77	23,22	Алматинская
Атырау	121	104	123	121	82	78	56,15	48,04	56,44	55,02	36,90	34,67	Атырауская
Батыс Қазақстан	185	173	132	148	120	124	62,47	59,19	45,48	50,93	41,17	42,42	З-Казахстанская
Жамбыл	284	268	214	205	224	194	59,13	56,03	44,92	43,08	46,94	40,42	Жамбылская
Қарағанды	486	387	395	360	342	399	73,10	59,29	61,64	56,88	54,36	63,53	Қарағандинская
Қостанай	402	363	236	259	249	200	83,89	78,25	52,37	58,76	57,22	46,31	Қостанайская
Қызылорда	205	207	137	145	122	120	68,80	69,26	45,80	48,33	40,46	39,52	Қызылординская
Маңғыстау	137	137	151	118	112	125	88,39	87,61	94,41	71,48	65,69	70,95	Мангистауская
Оңтүстік Қазақстан	447	355	338	356	309	267	45,55	35,48	33,16	34,42	29,39	24,92	Ю-Казахстанская

жалғасы

продолжение

	Өлгендер саны, адам Число умерших, человек						100 000 адамға на 100 000 человек						
	1999	2000	2001	2002	2003	2004	1999	2000	2001	2002	2003	2004	
Павлодар	260	253	243	250	247	231	68,25	68,07	66,89	69,99	69,85	65,60	Павлодарская
Солтүстік Қазақстан	179	149	179	199	147	154	51,53	43,68	53,37	60,26	45,10	47,84	С-Казахстанская
Шығыс Қазақстан	558	396	366	371	319	314	76,56	54,98	51,46	52,81	45,88	45,57	В-Казахстанская
Астана қ.ә.	104	98	117	137	125	91	62,38	49,88	51,87	56,73	50,83	36,02	Астана г.а.
Алматы қ.ә.	258	222	150	207	246	254	50,39	43,38	29,28	40,01	46,63	46,93	Алматы г.а.
" 08° 00' 00"													
" 08° 00' 00"													
Ақмола	44	55	45	44	44	43	10,49	13,54	11,38	11,33	11,36	11,10	Ақмолинская
Ақтөбе	95	103	75	77	68	66	27,09	29,62	21,72	22,32	19,65	18,93	Ақтөбинская
Алматы	102	70	100	74	57	60	12,80	8,80	12,59	9,30	7,14	7,45	Алматынская
Атырау	65	50	43	54	39	37	28,88	22,11	18,88	23,49	16,78	15,72	Атырауская
Батыс Қазақстан	75	63	40	59	50	50	23,65	20,12	12,87	18,99	16,05	15,98	З-Казахстанская
Жамбыл	112	96	78	90	82	68	22,08	18,98	15,47	17,86	16,22	13,36	Жамбылская
Қарағанды	149	121	101	115	116	128	20,24	16,69	14,15	16,29	16,50	18,20	Қарағандинская
Қостанай	97	103	76	87	78	67	18,46	20,19	15,30	17,87	16,20	14,00	Қостанайская
Қызылорда	142	97	90	83	84	68	47,48	32,30	29,88	27,45	27,62	22,21	Қызылординская
Маңғыстау	49	57	46	44	47	33	30,70	35,44	28,08	26,14	27,07	18,38	Мангистауская
Оңтүстік Қазақстан	221	212	162	161	135	92	21,90	20,63	15,49	15,17	12,51	8,36	Ю-Казахстанская
Павлодар	70	55	52	56	76	46	16,72	13,42	12,93	14,13	19,32	11,72	Павлодарская
Солтүстік Қазақстан	45	33	34	36	44	53	12,07	8,99	9,40	10,10	12,49	15,22	С-Казахстанская
Шығыс Қазақстан	123	84	97	117	78	94	15,45	10,66	12,44	15,16	10,19	12,37	В-Казахстанская
Астана қ.ә.	28	22	38	48	36	34	14,95	10,27	15,76	18,75	13,83	12,72	Астана г.а.
Алматы қ.ә.	54	67	48	57	73	61	8,74	10,84	7,76	9,14	11,50	9,37	Алматы г.а.

" 08° 00' 00"

" 08° 00' 00"

	Өлгендер саны, адам Число умерших, человек						100 000 адамға на 100 000 человек						
	1999	2000	2001	2002	2003	2004	1999	2000	2001	2002	2003	2004	
Ақмола	1305	1260	1289	1106	1177	1180	160,28	159,94	168,34	147,16	157,24	157,74	Ақмолинская
Ақтөбе	951	889	731	754	784	761	139,83	131,90	109,24	112,83	117,00	112,71	Ақтөбинская
Алматы	1522	1677	1567	1551	1496	1636	97,76	107,79	100,81	99,59	95,55	103,51	Алматынская
Атырау	479	473	462	459	427	416	108,73	106,85	103,67	102,05	93,93	90,37	Атырауская
Батыс Қазақстан	928	884	888	982	926	903	151,32	146,02	147,76	163,33	153,57	149,21	З-Казахстанская
Жамбыл	952	949	948	941	921	951	96,40	96,44	96,68	96,06	93,71	96,18	Жамбылская
Қарағанды	2074	2036	2108	2111	2067	1986	148,04	147,79	155,63	157,66	155,15	149,18	Қарағандинская
Қостанай	1527	1562	1352	1379	1350	1196	151,99	160,36	142,69	148,66	147,30	131,37	Қостанайская
Қызылорда	560	586	598	584	597	604	93,80	97,81	99,61	96,95	98,57	99,05	Қызылординская
Маңғыстау	296	282	294	297	291	337	94,08	88,90	90,82	89,07	84,56	94,74	Мангистауская
Оңтүстік Қазақстан	1534	1380	1497	1472	1494	1427	77,07	68,04	72,48	70,24	70,11	65,70	Ю-Казахстанская
Павлодар	1138	1201	1240	1165	1226	1270	142,33	153,66	162,03	154,63	164,14	170,58	Павлодарская
Солтүстік Қазақстан	1334	1299	1248	1227	1202	1019	185,20	183,44	179,07	178,68	177,20	152,04	С-Казахстанская
Шығыс Қазақстан	2643	2527	2570	2714	2794	2603	173,33	167,58	172,39	184,09	191,28	179,67	В-Казахстанская
Астана қ.ә.	476	474	487	473	447	480	134,48	115,44	104,36	95,07	88,29	92,32	Астана г.а.
Алматы қ.ә.	1814	1913	1906	1819	1699	1732	160,57	169,35	168,58	159,42	146,16	145,26	Алматы г.а.
Ақмола	722	718	732	605	676	672	182,83	188,14	197,62	166,59	187,06	186,26	Ақмолинская
Ақтөбе	523	490	397	370	430	420	158,77	150,18	122,60	114,46	132,69	128,65	Ақтөбинская
Алматы	829	956	851	835	847	876	109,10	125,80	111,99	109,57	110,43	113,00	Алматынская
Атырау	282	264	253	240	232	225	130,87	121,96	116,09	109,13	104,41	100,02	Атырауская
Батыс Қазақстан	550	518	487	563	536	520	185,73	177,23	167,80	193,75	183,88	177,87	З-Казахстанская
Жамбыл	505	506	551	515	490	509	105,15	105,78	115,65	108,23	102,68	106,06	Жамбылская
Қарағанды	1146	1098	1152	1111	1097	1042	172,37	168,21	179,76	175,53	174,36	165,90	Қарағандинская
Қостанай	892	878	791	763	762	673	186,15	189,28	175,52	173,11	175,11	155,83	Қостанайская
Қызылорда	285	312	316	309	329	313	95,65	104,40	105,63	103,00	109,10	103,09	Қызылординская
Маңғыстау	157	153	150	173	144	168	101,30	97,84	93,79	104,80	84,46	95,36	Мангистауская
Оңтүстік Қазақстан	808	739	793	766	781	776	82,34	73,86	77,79	74,06	74,27	72,42	Ю-Казахстанская
Павлодар	639	676	706	622	690	688	167,75	181,89	194,34	174,14	195,12	195,38	Павлодарская
Солтүстік Қазақстан	774	742	727	740	677	579	222,83	217,52	216,74	224,09	207,70	179,87	С-Казахстанская
Шығыс Қазақстан	1474	1397	1424	1535	1568	1502	202,24	193,97	200,20	218,50	225,51	217,97	В-Казахстанская

жалғасы

продолжение

	Өлгендер саны, адам Число умерших, человек						100 000 адамға на 100 000 человек						
	1999	2000	2001	2002	2003	2004	1999	2000	2001	2002	2003	2004	
Астана қ.ә.	265	237	256	255	231	266	158,94	120,62	113,49	105,59	93,93	105,30	Астана г.а.
Алматы қ.ә.	910	975	922	872	812	866	177,72	190,50	179,96	168,53	153,93	160,00	Алматы г.а.
" 000 000 " 000 000													
Ақмола	583	542	557	501	501	508	139,05	133,45	140,91	128,99	129,40	131,18	Ақмолинская
Ақтөбе	428	399	334	384	354	341	122,03	114,75	96,71	111,30	102,30	97,78	Актюбинская
Алматы	693	721	716	716	649	760	86,95	90,60	90,11	90,03	81,25	94,38	Алматинская
Атырау	197	209	209	219	195	191	87,54	92,40	91,79	95,28	83,92	81,15	Атырауская
Батыс Қазақстан	378	366	401	419	390	383	119,19	116,89	129,04	134,88	125,21	122,43	З-Казахстанская
Жамбыл	447	443	397	426	431	442	88,13	87,60	78,75	84,56	85,25	86,86	Жамбылская
Қарағанды	928	938	956	1000	970	944	126,07	129,40	133,96	141,64	137,95	134,24	Қарагандинская
Қостанай	635	684	561	616	588	523	120,85	134,08	112,92	126,52	122,16	109,29	Костанайская
Қызылорда	275	274	282	275	268	291	91,96	91,25	93,62	90,94	88,13	95,05	Кызылординская
Маңғыстау	139	129	144	124	147	169	87,08	80,21	87,92	73,65	84,66	94,13	Мангистауская
Оңтүстік Қазақстан	726	641	704	706	713	651	71,95	62,38	67,30	66,51	66,05	59,16	Ю-Казахстанская
Павлодар	499	525	534	543	536	582	119,20	128,06	132,83	137,05	136,28	148,32	Павлодарская
Солтүстік Қазақстан	560	557	521	487	525	440	150,15	151,77	144,11	136,62	148,99	126,32	С-Казахстанская
Шығыс Қазақстан	1169	1130	1146	1179	1226	1101	146,85	143,45	147,01	152,77	160,18	144,93	В-Казахстанская
Астана қ.ә.	211	237	231	218	216	214	112,69	110,69	95,82	85,15	82,97	80,05	Астана г.а.
Алматы қ.ә.	904	938	984	947	887	866	146,36	151,83	159,15	151,86	139,70	133,01	Алматы г.а.

Ақмола қ.ә. 1999 2000 2001 2002 2003 2004 1999 2000 2001 2002 2003 2004

	Өлгендер саны, адам Число умерших, человек						100 000 адамға на 100 000 человек						
	1999	2000	2001	2002	2003	2004	1999	2000	2001	2002	2003	2004	
Ақмола	4934	4872	4716	4433	5127	4925	606,00	618,45	615,92	589,82	684,93	658,37	Ақмолинская
Ақтөбе	3234	3305	3272	3258	3179	3038	475,50	490,37	488,94	487,53	474,41	449,93	Актюбинская
Алматы	7536	7556	7410	7642	8215	7913	484,06	485,69	476,70	490,68	524,68	500,67	Алматинская
Атырау	1615	1518	1548	1713	1886	1735	366,61	342,93	347,37	380,85	414,90	376,89	Атырауская
Батыс Қазақстан	3395	3274	3226	3357	3497	3227	553,59	540,80	536,78	558,35	579,95	533,23	З-Казахстанская
Жамбыл	3924	4262	4312	4602	4592	4112	397,37	433,11	439,75	469,77	467,23	415,85	Жамбылская
Қарағанды	8429	8628	8480	8644	9208	9427	601,67	626,30	626,06	645,58	691,14	708,10	Қарагандинская
Қостанай	5696	5734	5411	5553	6064	6300	566,97	588,69	571,08	598,62	661,65	691,99	Костанайская
Қызылорда	1882	1901	2019	2106	2231	2007	315,23	317,29	336,30	349,61	368,37	329,14	Кызылординская
Маңғыстау	890	945	931	928	1074	950	282,88	297,92	287,59	278,31	312,08	267,07	Мангистауская
Оңтүстік Қазақстан	6921	7130	6850	7266	7708	7183	347,74	351,55	331,65	346,71	361,70	330,72	Ю-Казахстанская
Павлодар	4051	3907	3855	4087	4330	4097	506,65	499,86	503,72	542,47	579,69	550,28	Павлодарская
Солтүстік Қазақстан	3947	4045	4144	4436	4623	4345	547,95	571,23	594,60	645,98	681,53	648,30	С-Казахстанская
Шығыс Қазақстан	9258	9710	9465	9499	9952	10028	607,14	643,92	634,88	644,33	681,33	692,18	В-Казахстанская
Астана қ.ә.	1310	1267	1378	1497	1395	1427	370,09	308,57	295,31	300,89	275,55	274,46	Астана г.а.
Алматы қ.ә.	6330	6591	6574	6598	7131	7146	560,32	583,48	581,47	578,25	613,46	599,32	Алматы г.а.

	Өлгендер саны, адам Число умерших, человек						100 000 адамға на 100 000 человек						
	1999	2000	2001	2002	2003	2004	1999	2000	2001	2002	2003	2004	
Ақмола	2320	2421	2274	2245	2504	2485	587,48	634,38	613,92	618,16	692,88	688,76	Ақмолинская
Ақтөбе	1541	1597	1640	1623	1555	1525	467,81	489,46	506,45	502,09	479,84	467,11	Актюбинская
Алматы	3457	3539	3494	3729	4007	3838	454,96	465,71	459,82	489,30	522,43	495,10	Алматинская
Атырау	868	806	864	970	980	957	402,82	372,34	396,45	441,05	441,02	425,41	Атырауская
Батыс Қазақстан	1633	1586	1556	1659	1711	1533	551,46	542,62	536,12	570,91	586,97	524,38	З-Казахстанская
Жамбыл	1855	2070	2127	2201	2312	2057	386,23	432,73	446,45	462,54	484,47	428,60	Жамбылская
Қарағанды	3909	4174	3956	4158	4508	4617	587,96	639,45	617,29	656,93	716,53	735,10	Қарагандинская
Қостанай	2738	2830	2648	2738	3059	3148	571,38	610,08	587,57	621,19	702,97	728,89	Костанайская
Қызылорда	903	985	1019	1032	1168	1041	303,05	329,59	340,63	344,01	387,33	342,86	Кызылординская
Маңғыстау	483	506	526	535	655	567	311,63	323,59	328,88	324,08	384,17	321,85	Мангистауская
Оңтүстік Қазақстан	3339	3513	3408	3529	3846	3554	340,26	351,10	334,32	341,20	365,75	331,68	Ю-Казахстанская
Павлодар	1841	1845	1783	1962	2118	1973	483,29	496,43	490,80	549,30	598,93	560,31	Павлодарская
Солтүстік Қазақстан	1793	1843	1873	2122	2199	2107	516,19	540,28	558,40	642,58	674,64	654,55	С-Казахстанская
Шығыс Қазақстан	4064	4456	4365	4447	4549	4732	557,60	618,71	613,68	633,01	654,25	686,70	В-Казахстанская
Астана қ.ә.	578	586	657	716	697	718	346,68	298,24	291,27	296,48	283,40	284,24	Астана г.а.
Алматы қ.ә.	2786	2965	2975	2915	3283	3318	544,10	579,33	580,69	563,36	622,36	613,02	Алматы г.а.

жалғасы

продолжение

	Өлгендер саны, адам Число умерших, человек						100 000 адамға на 100 000 человек						
	1999	2000	2001	2002	2003	2004	1999	2000	2001	2002	2003	2004	
" 0ä° ääð " äí øí ß													
äçà æðäí —äæí öÆ° ßÆæß	39244	38923	38426	39038	41061	39690	507,15	504,51	498,93	506,85	531,23	509,82	—äæí öÆ° ßÆæ " äçàí æðäí
Ақмола	2614	2451	2442	2188	2623	2440	623,44	603,48	617,78	563,33	677,50	630,06	Ақмолинская
Ақтөбе	1693	1708	1632	1635	1624	1513	482,72	491,23	472,53	473,88	469,33	433,86	Актюбинская
Алматы	4079	4017	3916	3913	4208	4075	511,80	504,76	492,84	492,01	526,83	506,04	Алматинская
Атырау	747	712	684	743	906	778	331,93	314,78	300,40	323,25	389,91	330,53	Атырауская
Батыс Қазақстан	1762	1688	1670	1698	1786	1694	555,59	539,09	537,41	546,61	573,38	541,49	З-Казахстанская
Жамбыл	2069	2192	2185	2401	2280	2055	407,91	433,47	433,41	476,59	450,95	403,82	Жамбылская
Қарағанды	4520	4454	4524	4486	4700	4810	614,06	614,46	633,93	635,40	668,42	683,98	Қарағандинская
Қостанай	2958	2904	2763	2815	3005	3152	562,94	569,23	556,13	578,18	624,30	658,69	Қостанайская
Қызылорда	979	916	1000	1074	1063	966	327,37	305,06	332,00	355,16	349,56	315,54	Қызылординская
Маңғыстау	407	439	405	393	419	383	254,97	272,97	247,26	233,44	241,30	213,32	Мангистауская
Оңтүстік Қазақстан	3582	3617	3442	3737	3862	3629	355,01	351,98	329,05	352,07	357,74	329,79	Ю-Казахстанская
Павлодар	2210	2062	2072	2125	2212	2124	527,90	502,98	515,40	536,32	562,40	541,28	Павлодарская
Солтүстік Қазақстан	2154	2202	2271	2314	2424	2238	577,54	599,99	628,18	649,13	687,92	642,52	С-Казахстанская
Шығыс Қазақстан	5194	5254	5100	5052	5403	5296	652,49	666,98	654,23	654,64	705,94	697,15	В-Казахстанская
Астана қ.ә.	732	681	721	781	698	709	390,95	318,06	299,08	305,05	268,12	265,21	Астана г.а.
Алматы қ.ә.	3544	3626	3599	3683	3848	3828	573,76	586,92	582,11	590,60	606,06	587,94	Алматы г.а.

0ßí ßæ î ð°äí ääðß äóðó° äðßí äí
 ð Æí °äçí äð î ð°äí î ä äßí äí ßý

	Өлгендер саны, адам Число умерших, человек						100 000 адамға на 100 000 человек						
	1999	2000	2001	2002	2003	2004	1999	2000	2001	2002	2003	2004	
Қазақстан Республикасының әкімшілік аймақтары бойынша													
Ақмола	696	564	638	682	669	628	85,48	71,59	83,32	90,74	89,37	83,95	Ақмолинская
Ақтөбе	386	446	501	483	474	355	56,75	66,17	74,87	72,28	70,74	52,58	Актюбинская
Алматы	938	1035	841	980	1092	972	60,25	66,53	54,10	62,92	69,74	61,50	Алматинская
Атырау	275	288	248	219	240	113	62,43	65,06	55,65	48,69	52,80	24,55	Атырауская
Батыс Қазақстан	259	311	335	347	379	246	42,23	51,37	55,74	57,71	62,85	40,65	З-Казахстанская
Жамбыл	583	684	471	455	491	420	59,04	69,51	48,03	46,45	49,96	42,47	Жамбылская
Қарағанды	919	926	850	863	890	741	65,60	67,22	62,75	64,45	66,80	55,66	Қарағандинская
Қостанай	754	742	743	743	901	712	75,05	76,18	78,42	80,10	98,31	78,21	Қостанайская
Қызылорда	518	508	464	426	398	300	86,76	84,79	77,29	70,72	65,71	49,20	Қызылординская
Маңғыстау	167	134	125	131	110	101	53,08	42,24	38,61	39,29	31,96	28,39	Мангистауская
Оңтүстік Қазақстан	1434	1543	1516	1582	1518	1254	72,05	76,08	73,40	75,49	71,23	57,74	Ю-Казахстанская
Павлодар	512	543	476	392	436	406	64,03	69,47	62,20	52,03	58,37	54,53	Павлодарская
Солтүстік Қазақстан	739	873	827	837	861	797	102,59	123,28	118,66	121,89	126,93	118,92	С-Казахстанская
Шығыс Қазақстан	1351	1297	1018	992	1056	980	88,60	86,01	68,28	67,29	72,30	67,64	В-Казахстанская
Астана қ.ә.	204	192	201	248	244	240	57,63	46,76	43,07	49,85	48,20	46,16	Астана г.а.
Алматы қ.ә.	513	533	475	446	545	487	45,41	47,18	42,01	39,09	46,88	40,84	Алматы г.а.

" ðÆäÆäð
 ß äæ÷í ß

äçà æðäí —äæí öÆ° ßÆæß	6397	6770	6142	6335	6643	5733	88,97	94,44	85,82	88,52	92,53	79,32	—äæí öÆ° ßÆæ " äçàí æðäí
Ақмола	438	377	434	465	452	436	110,91	98,79	117,17	128,04	125,07	120,85	Ақмолинская
Ақтөбе	247	281	305	307	283	211	74,98	86,12	94,19	94,97	87,33	64,63	Актюбинская
Алматы	589	626	527	612	683	627	77,52	82,38	69,35	80,30	89,05	80,88	Алматинская
Атырау	162	185	155	121	147	69	75,18	85,46	71,12	55,02	66,15	30,67	Атырауская
Батыс Қазақстан	146	202	231	226	241	156	49,30	69,11	79,59	77,77	82,68	53,36	З-Казахстанская
Жамбыл	340	417	267	292	309	286	70,79	87,17	56,04	61,36	64,75	59,59	Жамбылская
Қарағанды	632	626	569	571	650	505	95,06	95,90	88,79	90,21	103,31	80,40	Қарағандинская
Қостанай	492	506	470	533	606	504	102,67	109,08	104,29	120,93	139,26	116,70	Қостанайская
Қызылорда	248	254	250	215	216	178	83,23	84,99	83,57	71,67	71,63	58,62	Қызылординская
Маңғыстау	96	80	77	68	64	62	61,94	51,16	48,14	41,19	37,54	35,19	Мангистауская
Оңтүстік Қазақстан	807	891	844	878	846	736	82,24	89,05	82,79	84,89	80,45	68,69	Ю-Казахстанская
Павлодар	353	361	329	273	300	279	92,67	97,13	90,56	76,43	84,83	79,23	Павлодарская
Солтүстік Қазақстан	500	594	554	599	600	528	143,95	174,13	165,16	181,39	184,08	164,03	С-Казахстанская
Шығыс Қазақстан	880	883	679	697	726	661	120,74	122,60	95,46	99,21	104,41	95,92	В-Казахстанская
Астана қ.ә.	135	128	145	176	163	169	80,97	65,14	64,28	72,88	66,28	66,90	Астана г.а.
Алматы қ.ә.	332	359	306	302	357	326	64,84	70,14	59,73	58,37	67,68	60,23	Алматы г.а.

жалғасы

продолжение

	Өлгендер саны, адам Число умерших, человек						100 000 адамға на 100 000 человек						
	1999	2000	2001	2002	2003	2004	1999	2000	2001	2002	2003	2004	
" 0ä° ääð ~ äí øí ß													
àçà æðäí													—äæí óÆ° ßÆà
—äæí óÆ° ßÆà	3851	3849	3587	3491	3661	3019	49,77	49,89	46,57	45,33	47,36	38,78	° àçàí æðäí
Ақмола	258	187	204	217	217	192	61,53	46,04	51,61	55,87	56,05	49,58	Акмолинская
Ақтөбе	139	165	196	176	191	144	39,63	47,45	56,75	51,01	55,20	41,29	Актюбинская
Алматы	349	409	314	368	409	345	43,79	51,39	39,52	46,27	51,21	42,84	Алматинская
Атырау	113	103	93	98	93	44	50,21	45,54	40,84	42,64	40,02	18,69	Атырауская
Батыс Қазақстан	113	109	104	121	138	90	35,63	34,81	33,47	38,95	44,30	28,77	З-Қазақстанская
Жамбыл	243	267	204	163	182	134	47,91	52,80	40,47	32,36	36,00	26,33	Жамбылская
Қарағанды	287	300	281	292	240	236	38,99	41,39	39,38	41,36	34,13	33,56	Карагандинская
Қостанай	262	236	273	210	295	208	49,86	46,26	54,95	43,13	61,29	43,47	Костанайская
Қызылорда	270	254	214	211	182	122	90,29	84,59	71,05	69,78	59,85	39,85	Кызылординская
Маңғыстау	71	54	48	63	46	39	44,48	33,58	29,31	37,42	26,49	21,72	Мангистауская
Оңтүстік Қазақстан	627	652	672	704	672	518	62,14	63,45	64,24	66,33	62,25	47,07	Ю-Қазақстанская
Павлодар	159	182	147	119	136	127	37,98	44,39	36,57	30,03	34,58	32,36	Павлодарская
Солтүстік Қазақстан	239	279	273	238	261	269	64,08	76,02	75,51	66,76	74,07	77,23	С-Қазақстанская
Шығыс Қазақстан	471	414	339	295	330	319	59,17	52,56	43,49	38,23	43,12	41,99	В-Қазақстанская
Астана қ.ә.	69	64	56	72	81	71	36,85	29,89	23,23	28,12	31,11	26,56	Астана г.а.
Алматы қ.ә.	181	174	169	144	188	161	29,30	28,16	27,33	23,09	29,61	24,73	Алматы г.а.

Àæ í ðßóó í ð°äí ääðß äóðó°äðßí äí
 ~ òÆí °äçí äò í ð°äí í ä í ßøäääðäí ßü

	Өлгендер саны, адам Число умерших, человек						100 000 адамға на 100 000 человек						
	1999	2000	2001	2002	2003	2004	1999	2000	2001	2002	2003	2004	
Қазақстан Республикасының әкімшілік аймақтары бойынша													
Ақмола облысы	5342	5657	6032	6297	6907	7199	35,78	38,01	40,60	42,38	46,33	47,95	Ақмолинская область
Ақтөбе облысы	236	201	253	274	341	339	28,99	25,51	33,04	36,46	45,55	45,32	Актюбинская область
Алматы облысы	240	306	347	422	407	363	35,29	45,40	51,85	63,15	60,74	53,76	Алматинская область
Атырау облысы	581	660	584	553	631	633	37,32	42,42	37,57	35,51	40,30	40,05	Атырауская область
Батыс Қазақстан облысы	226	231	203	288	246	233	51,30	52,18	45,55	64,03	54,12	50,61	Западно-Казахстанская область
Жамбыл облысы	215	254	264	289	286	277	35,06	41,96	43,93	48,07	47,43	45,77	Жамбылская область
Қарағанды облысы	379	413	350	352	435	406	38,38	41,97	35,69	35,93	44,26	41,06	Карагандинская область
Қостанай облысы	619	612	716	691	807	860	44,18	44,42	52,86	51,61	60,57	64,60	Костанайская область
Қызылорда облысы	406	440	422	405	503	527	40,41	45,17	44,54	43,66	54,88	57,89	Кызылординская область
Маңғыстау облысы	153	155	183	162	160	159	25,63	25,87	30,48	26,89	26,42	26,08	Мангистауская область
Оңтүстік Қазақстан облысы	71	83	128	86	118	138	22,57	26,17	39,54	25,79	34,29	38,80	Южно-Казахстанская область
Павлодар облысы	636	706	872	960	1037	1159	31,96	34,81	42,22	45,81	48,66	53,36	Павлодарская область
Солтүстік Қазақстан облысы	299	315	326	288	303	373	37,40	40,30	42,60	38,23	40,57	50,10	Семейская область
Шығыс Қазақстан облысы	209	202	232	248	253	298	29,02	28,53	33,29	36,11	37,30	44,46	Восточно-Казахстанская область
Астана қ.ә.	543	560	577	644	680	676	35,61	37,14	38,70	43,68	46,55	46,66	Астана г.ә.
Алматы қ.ә.	98	100	119	118	150	168	27,69	24,35	25,50	23,72	29,63	32,31	Алматы г.ә.
	431	419	456	517	550	590	38,15	37,09	40,33	45,31	47,31	49,48	

~ ðÆäðäð
 í ðæ÷í ß

àçà æðäí													—äæí óÆ° ßÆà
—äæí óÆ° ßÆà	3154	3294	3632	3787	4211	4445	43,87	45,95	50,75	52,91	58,65	61,50	° àçàí æðäí
Ақмола	141	111	152	158	209	195	35,70	29,09	41,04	43,51	57,83	54,05	Акмолинская
Ақтөбе	154	182	218	267	250	240	46,75	55,78	67,32	82,60	77,14	73,51	Актюбинская
Алматы	354	386	346	325	394	396	46,59	50,80	45,53	42,65	51,37	51,08	Алматинская
Атырау	134	142	134	202	171	155	62,19	65,60	61,49	91,85	76,95	68,90	Атырауская
Батыс Қазақстан	113	164	157	179	169	181	38,16	56,11	54,09	61,60	57,98	61,91	З-Казахстанская
Жамбыл	217	266	197	223	296	256	45,18	55,61	41,35	46,86	62,03	53,34	Жамбылская
Қарағанды	384	371	417	403	463	511	57,76	56,84	65,07	63,67	73,59	81,36	Карагандинская
Қостанай	238	224	262	240	300	300	49,67	48,29	58,14	54,45	68,94	69,46	Костанайская
Қызылорда	87	88	102	103	89	89	29,20	29,45	34,10	34,33	29,51	29,31	Кызылординская
Маңғыстау	42	58	88	61	78	98	27,10	37,09	55,02	36,95	45,75	55,63	Мангистауская
Оңтүстік Қазақстан	371	392	550	587	662	748	37,81	39,18	53,95	56,75	62,96	69,81	Ю-Казахстанская
Павлодар	175	171	192	158	173	204	45,94	46,01	52,85	44,24	48,92	57,93	Павлодарская
Солтүстік Қазақстан	109	120	133	139	140	188	31,38	35,18	39,65	42,09	42,95	58,40	С-Казахстанская
Шығыс Қазақстан	321	311	335	365	401	407	44,04	43,18	47,10	51,96	57,67	59,06	В-Казахстанская
Астана қ.ә.	57	56	69	60	89	95	34,19	28,50	30,59	24,84	36,19	37,61	Астана г.а.
Алматы қ.ә.	257	252	280	317	327	382	50,19	49,24	54,65	61,26	61,99	70,58	Алматы г.а.

жалғасы

продолжение

	Өлгендер саны, адам Число умерших, человек						100 000 адамға на 100 000 человек						
	1999	2000	2001	2002	2003	2004	1999	2000	2001	2002	2003	2004	
" 0ä° ääð ~ äí øí ß													
äçà æðäí													—äæí óÆ° ßÆà
—äæí óÆ° ßÆàæß	2188	2363	2400	2510	2696	2754	28,28	30,63	31,16	32,59	34,88	35,38	* äçàí æðäí
Ақмола	95	90	101	116	132	144	22,66	22,16	25,55	29,87	34,09	37,18	Ақмолинская
Ақтөбе	86	124	129	155	157	123	24,52	35,66	37,35	44,92	45,37	35,27	Актюбинская
Алматы	227	274	238	228	237	237	28,48	34,43	29,95	28,67	29,67	29,43	Алматинская
Атырау	92	89	69	86	75	78	40,88	39,35	30,30	37,42	32,28	33,14	Атырауская
Батыс Қазақстан	102	90	107	110	117	96	32,16	28,74	34,43	35,41	37,56	30,69	З-Казахстанская
Жамбыл	162	147	153	129	139	150	31,94	29,07	30,35	25,61	27,49	29,48	Жамбылская
Қарағанды	235	241	299	288	344	349	31,93	33,25	41,90	40,79	48,92	49,63	Қарағандинская
Қостанай	168	216	160	165	203	227	31,97	42,34	32,20	33,89	42,17	47,44	Костанайская
Қызылорда	66	67	81	59	71	70	22,07	22,31	26,89	19,51	23,35	22,87	Қызылординская
Маңғыстау	29	25	40	25	40	40	18,17	15,54	24,42	14,85	23,04	22,28	Мангистауская
Оңтүстік Қазақстан	265	314	322	373	375	411	26,26	30,56	30,78	35,14	34,74	37,35	Ю-Казахстанская
Павлодар	124	144	134	130	130	169	29,62	35,13	33,33	32,81	33,05	43,07	Павлодарская
Солтүстік Қазақстан	100	82	99	109	113	110	26,81	22,34	27,38	30,58	32,07	31,58	С-Казахстанская
Шығыс Қазақстан	222	249	242	279	279	269	27,89	31,61	31,04	36,15	36,45	35,41	В-Казахстанская
Астана қ.ә.	41	44	50	58	61	73	21,90	20,55	20,74	22,65	23,43	27,31	Астана г.а.
Алматы қ.ә.	174	167	176	200	223	208	28,17	27,03	28,47	32,07	35,12	31,95	Алматы г.а.

~ äçàðàðßí æàfäàðäáí, ó°äí óääí æ°í ä æàðà àððäí
 , ò í äæ÷äæòí ßí æ°ó÷äää, í ðää°äí ßø ß ððääí

	Өлгендер саны, адам Число умерших, человек						100 000 адамға на 100 000 человек						
	1999	2000	2001	2002	2003	2004	1999	2000	2001	2002	2003	2004	
Қазақстан Республикасының әкімшілік аймақтары бойынша													
Ақмола облысы	19551	21276	21718	20937	21323	22128	130,97	142,95	146,17	140,90	143,02	147,39	Ақмолинская область
Ақмола	1182	1253	1525	1319	1355	1392	145,17	159,05	199,17	175,50	181,02	186,08	Ақмолинская
Ақтөбе	844	1049	1096	1082	1041	1085	124,09	155,64	163,78	161,91	155,35	160,69	Актюбинская
Алматы	1636	1676	1741	1775	1749	1982	105,08	107,73	112,00	113,97	111,71	125,41	Алматинская
Атырау	547	524	555	508	471	492	124,17	118,38	124,54	112,94	103,61	106,88	Атырауская
Батыс Қазақстан	811	903	943	970	983	945	132,24	149,16	156,91	161,34	163,02	156,15	З-Казахстанская
Жамбыл	865	1047	907	791	908	867	87,59	106,40	92,50	80,74	92,39	87,68	Жамбылская
Қарағанды	2568	2736	2915	2826	2916	2831	183,31	198,60	215,21	211,06	218,87	212,65	Қарагандинская
Қостанай	1551	1593	1592	1468	1511	1584	154,38	163,55	168,02	158,25	164,87	173,99	Костанайская
Қызылорда	500	570	530	603	509	592	83,75	95,14	88,28	100,10	84,04	97,09	Қызылординская
Маңғыстау	365	503	495	482	462	468	116,01	158,58	152,91	144,55	134,25	131,57	Мангистауская
Оңтүстік Қазақстан	1358	1569	1765	1790	1789	2003	68,23	77,36	85,45	85,41	83,95	92,22	Ю-Казахстанская
Павлодар	1244	1335	1381	1301	1339	1415	155,58	170,80	180,45	172,68	179,26	190,05	Павлодарская
Солтүстік Қазақстан	1071	1192	1130	1097	1095	1123	148,68	168,33	162,14	159,75	161,43	167,56	С-Казахстанская
Шығыс Қазақстан	2510	2778	2604	2570	2523	2483	164,60	184,22	174,67	174,33	172,73	171,39	В-Казахстанская
Астана қ.ә.	563	633	736	698	731	688	159,06	154,17	157,72	140,29	144,39	132,32	Астана г.а.
Алматы қ.ә.	1936	1915	1803	1657	1941	2178	171,37	169,53	159,47	145,22	166,98	182,67	Алматы г.а.

~ ðÆäÆäð
 Ì óæ÷í ß

äçà æðäí													—äæí óÆ° ßÆà
—äæí óÆ° ßÆàæß	15138	16773	16972	16329	16676	17483	210,54	233,98	237,15	228,16	232,27	241,88	* äçàí æðäí
Ақмола	932	1001	1198	1056	1062	1103	236,01	262,29	323,43	290,77	293,87	305,72	Ақмолинская
Ақтөбе	654	830	852	861	819	871	198,54	254,39	263,11	266,36	252,72	266,79	Актюбинская
Алматы	1246	1323	1372	1365	1398	1555	163,98	174,10	180,56	179,11	182,27	200,59	Алматинская
Атырау	418	435	462	409	385	418	193,99	200,95	211,99	185,97	173,26	185,81	Атырауская
Батыс Қазақстан	642	752	750	765	768	771	216,80	257,28	258,41	263,26	263,47	263,73	З-Казахстанская
Жамбыл	663	826	688	625	715	689	138,04	172,68	144,41	131,34	149,83	143,56	Жамбылская
Қарағанды	1968	2138	2249	2199	2266	2153	296,01	327,54	350,93	347,43	360,17	342,79	Қарағандинская
Қостанай	1214	1261	1242	1117	1163	1231	253,34	271,84	275,59	253,42	267,26	285,03	Костанайская
Қызылорда	388	451	429	485	411	468	130,22	150,91	143,40	161,67	136,30	154,14	Қызылординская
Маңғыстау	286	400	414	368	362	383	184,53	255,80	258,86	222,92	212,32	217,41	Мангистауская
Оңтүстік Қазақстан	1032	1223	1346	1396	1389	1583	105,16	122,23	132,04	134,97	132,09	147,73	Ю-Казахстанская
Павлодар	979	1037	1072	1000	1074	1114	257,00	279,02	295,08	279,97	303,70	316,36	Павлодарская
Солтүстік Қазақстан	861	933	889	855	850	871	247,87	273,51	265,04	258,91	260,77	270,58	С-Казахстанская
Шығыс Қазақстан	1952	2186	2078	2021	1977	1950	267,82	303,52	292,15	287,68	284,34	282,98	В-Казахстанская
Астана қ.ә.	426	494	575	555	560	566	255,51	251,42	254,92	229,81	227,70	224,07	Астана г.а.
Алматы қ.ә.	1477	1483	1356	1252	1477	1757	288,46	289,76	264,68	241,97	280,00	324,62	Алматы г.а.

жалғасы

продолжение

	Өлгендер саны, адам Число умерших, человек						100 000 адамға на 100 000 человек						
	1999	2000	2001	2002	2003	2004	1999	2000	2001	2002	2003	2004	
" 0ä° ääð ~ äí ø£í ß													
äçà æðäí —äæí óÆ°££äæß	4413	4503	4746	4608	4647	4645	57,03	58,37	61,62	59,83	60,12	59,67	—äæí óÆ°££ä ° äçàí æðäí
Ақмола	250	252	327	263	293	289	59,62	62,05	82,73	67,71	75,68	74,63	Акмолинская
Ақтөбе	190	219	244	221	222	214	54,17	62,99	70,65	64,05	64,16	61,37	Актюбинская
Алматы	390	353	369	410	351	427	48,93	44,36	46,44	51,55	43,94	53,03	Алматинская
Атырау	129	89	93	99	86	74	57,32	39,35	40,84	43,07	37,01	31,44	Атырауская
Батыс Қазақстан	169	151	193	205	215	174	53,29	48,22	62,11	65,99	69,02	55,62	З-Қазақстанская
Жамбыл	202	221	219	166	193	178	39,83	43,70	43,44	32,95	38,17	34,98	Жамбылская
Қарағанды	600	598	666	627	650	678	81,51	82,50	93,32	88,81	92,44	96,41	Карагандинская
Қостанай	337	332	350	351	348	353	64,14	65,08	70,45	72,09	72,30	73,77	Костанайская
Қызылорда	112	119	101	118	98	124	37,45	39,63	33,53	39,02	32,23	40,50	Кызылординская
Маңғыстау	79	103	81	114	100	85	49,49	64,04	49,45	67,71	57,59	47,34	Мангистауская
Оңтүстік Қазақстан	326	346	419	394	400	420	32,31	33,67	40,06	37,12	37,05	38,17	Ю-Қазақстанская
Павлодар	265	298	309	301	265	301	63,30	72,69	76,86	75,97	67,38	76,71	Павлодарская
Солтүстік Қазақстан	210	259	241	242	245	252	56,31	70,57	66,66	67,89	69,53	72,35	Со-Қазақстанская
Шығыс Қазақстан	558	592	526	549	546	533	70,10	75,15	67,48	71,14	71,34	70,16	В-Қазақстанская
Астана қ.ә.	137	139	161	143	171	122	73,17	64,92	66,78	55,85	65,69	45,64	Астана г.а.
Алматы қ.ә.	459	432	447	405	464	421	74,31	69,93	72,30	64,94	73,08	64,66	Алматы г.а.

6.8. / ° äððäáí æ" í ä µçíí-µçí µ° äððäáí µ° ïì £µðæäð£íí äðäí
~ í £äçàðä°£ æì äðäí í æð£ í ò óÆ£ðæðä £ æäí í óÆ£ðæðä

/ ° äððäáí
~ ò óÆ£ðæðä

	Өлгендер саны, адам Число умерших, человек						100 000 адамға на 100 000 человек						
	1999	2000	2001	2002	2003	2004	1999	2000	2001	2002	2003	2004	
Қазақстан Республикасының әкімшілік аймақтары бойынша													
Ақмола облысы	2497	2514	2313	1996	2198	2413	16,73	16,89	15,57	13,43	14,74	16,07	Ақмолинская область
Ақтөбе облысы	174	180	195	172	123	104	21,37	22,85	25,47	22,89	16,43	13,90	Акмолинская область
Ақтөбе облысы	122	123	78	89	106	149	17,94	18,25	11,66	13,32	15,82	22,07	Актюбинская область
Алматы облысы	166	190	166	130	143	159	10,66	12,21	10,68	8,35	9,13	10,06	Алматинская область
Атырау облысы	59	47	31	40	14	34	13,39	10,62	6,96	8,89	3,08	7,39	Атырауская область
Батыс Қазақстан облысы	99	116	108	80	109	105	16,14	19,16	17,97	13,31	18,08	17,35	З-Казахстанская область
Жамбыл облысы	98	134	129	90	134	128	9,92	13,62	13,16	9,19	13,63	12,94	Жамбылская область
Қарағанды облысы	415	403	326	305	270	303	29,62	29,25	24,07	22,78	20,27	22,76	Карагандинская область
Қостанай облысы	260	197	226	151	172	164	25,88	20,23	23,85	16,28	18,77	18,01	Костанайская область
Қызылорда облысы	46	49	49	49	37	61	7,70	8,18	8,16	8,13	6,11	10,00	Кызылординская область
Маңғыстау облысы	37	77	57	14	62	67	11,76	24,28	17,61	4,20	18,02	18,84	Мангистауская область
Оңтүстік Қазақстан облысы	130	137	134	150	180	201	6,53	6,75	6,49	7,16	8,45	9,25	Ю-Казахстанская область
Павлодар облысы	202	216	227	189	181	208	25,26	27,64	29,66	25,09	24,23	27,94	Павлодарская область
Солтүстік Қазақстан облысы	144	184	137	109	118	149	19,99	25,98	19,66	15,87	17,40	22,23	С-Казахстанская область
Шығыс Қазақстан облысы	373	358	346	311	464	405	24,46	23,74	23,21	21,10	31,77	27,96	В-Казахстанская область
Астана қ.ә.	68	48	24	23	37	103	19,21	11,69	5,14	4,62	7,31	19,81	Астана г.а.
Алматы қ.ә.	104	55	80	94	48	73	9,21	4,87	7,08	8,24	4,13	6,12	Алматы г.а.

~ ò£ä£äðäð
ì óæ÷£í ß

äçà æðäí —äæí óÆ°££äæß	1885	1905	1753	1462	1661	1817	26,22	26,57	24,49	20,43	23,14	25,14	—äæí óÆ°££ä ° äçàí æðäí
Ақмола	137	137	149	136	91	77	34,69	35,90	40,23	37,45	25,18	21,34	Акмолинская
Ақтөбе	83	93	56	66	70	119	25,20	28,50	17,29	20,42	21,60	36,45	Актюбинская
Алматы	124	137	116	95	110	113	16,32	18,03	15,27	12,47	14,34	14,58	Алматинская
Атырау	43	41	26	35	11	30	19,96	18,94	11,93	15,91	4,95	13,34	Атырауская
Батыс Қазақстан	79	92	87	63	82	74	26,68	31,48	29,98	21,68	28,13	25,31	З-Казахстанская
Жамбыл	73	102	101	60	108	100	15,20	21,32	21,20	12,61	22,63	20,84	Жамбылская
Қарағанды	303	320	231	223	200	206	45,57	49,02	36,04	35,23	31,79	32,80	Карагандинская
Қостанай	198	150	170	105	120	118	41,32	32,34	37,72	23,82	27,58	27,32	Костанайская
Қызылорда	39	34	46	42	28	48	13,09	11,38	15,38	14,00	9,29	15,81	Кызылординская
Маңғыстау	35	63	50	10	52	58	22,58	40,29	31,26	6,06	30,50	32,92	Мангистауская
Оңтүстік Қазақстан	107	110	104	111	145	162	10,90	10,99	10,20	10,73	13,79	15,12	Ю-Казахстанская

жалғасы

продолжение

	Өлгендер саны, адам Число умерших, человек						100 000 адамға на 100 000 человек						
	1999	2000	2001	2002	2003	2004	1999	2000	2001	2002	2003	2004	
Павлодар	156	163	179	135	138	159	40,95	43,86	49,27	37,80	39,02	45,15	Павлодарская
Солтүстік Қазақстан	108	119	106	78	77	105	31,09	34,89	31,60	23,62	23,62	32,62	С-Казахстанская
Шығыс Қазақстан	281	264	256	218	362	304	38,55	36,66	35,99	31,03	52,06	44,12	В-Казахстанская
Астана қ.ә.	48	39	21	17	32	88	28,79	19,85	9,31	7,04	13,01	34,84	Астана г.а.
Алматы қ.ә.	71	41	55	68	35	56	13,87	8,01	10,74	13,14	6,63	10,35	Алматы г.а.
" 08° 00' 00"													
" 08° 00' 00"													
Ақмола	612	609	560	534	537	596	7,91	7,89	7,27	6,93	6,95	7,66	Ақмолинская
Ақтөбе	37	43	46	36	32	27	8,82	10,59	11,64	9,27	8,27	6,97	Актюбинская
Алматы	39	30	22	23	36	30	11,12	8,63	6,37	6,67	10,40	8,60	Алматинская
Атырау	42	53	50	35	33	46	5,27	6,66	6,29	4,40	4,13	5,71	Атырауская
Батыс Қазақстан	16	6	5	5	3	4	7,11	2,65	2,20	2,18	1,29	1,70	З-Казахстанская
Жамбыл	20	24	21	17	27	31	6,31	7,66	6,76	5,47	8,67	9,91	Жамбылская
Қарағанды	25	32	28	30	26	28	4,93	6,33	5,55	5,95	5,14	5,50	Карагандинская
Қостанай	112	83	95	82	70	97	15,22	11,45	13,31	11,61	9,96	13,79	Костанайская
Қызылорда	62	47	56	46	52	46	11,80	9,21	11,27	9,45	10,80	9,61	Кызылординская
Маңғыстау	7	15	3	7	9	13	2,34	5,00	1,00	2,31	2,96	4,25	Мангистауская
Оңтүстік Қазақстан	2	14	7	4	10	9	1,25	8,71	4,27	2,38	5,76	5,01	Ю-Казахстанская
Павлодар	23	27	30	39	35	39	2,28	2,63	2,87	3,67	3,24	3,54	Павлодарская
Солтүстік Қазақстан	46	53	48	54	43	49	10,99	12,93	11,94	13,63	10,93	12,49	С-Казахстанская
Шығыс Қазақстан	36	65	31	31	41	44	9,65	17,71	8,57	8,70	11,64	12,63	В-Казахстанская
Астана қ.ә.	92	94	90	93	102	101	11,56	11,93	11,55	12,05	13,33	13,30	Астана г.а.
Алматы қ.ә.	20	9	3	6	5	15	10,68	4,20	1,24	2,34	1,92	5,61	Алматы г.а.
Алматы қ.ә.	33	14	25	26	13	17	5,34	2,27	4,04	4,17	2,05	2,61	Алматы г.а.

Қазақстан Республикасының
Әкімшілік аймақтары бойынша

	Өлгендер саны, адам Число умерших, человек						100 000 адамға на 100 000 человек						
	1999	2000	2001	2002	2003	2004	1999	2000	2001	2002	2003	2004	
Ақмола	4048	4505	4417	4308	4361	4414	27,12	30,27	29,73	28,99	29,25	29,40	Ақмолинская
Ақтөбе	295	352	386	377	350	351	36,23	44,68	50,41	50,16	46,76	46,92	Актюбинская
Алматы	181	232	248	155	202	260	26,61	34,42	37,06	23,19	30,14	38,51	Алматинская
Атырау	208	306	289	318	336	339	13,36	19,67	18,59	20,42	21,46	21,45	Атырауская
Батыс Қазақстан	109	101	125	73	132	141	24,74	22,82	28,05	16,23	29,04	30,63	З-Казахстанская
Жамбыл	222	246	294	269	273	268	36,20	40,63	48,92	44,74	45,27	44,28	Жамбылская
Қарағанды	159	185	178	171	164	167	16,10	18,80	18,15	17,46	16,69	16,89	Карагандинская
Қостанай	574	557	580	550	564	586	40,97	40,43	42,82	41,08	42,33	44,02	Костанайская
Қызылорда	324	399	357	393	416	419	32,25	40,96	37,68	42,37	45,39	46,02	Кызылординская
Маңғыстау	121	129	105	135	119	144	20,27	21,53	17,49	22,41	19,65	23,62	Мангистауская
Оңтүстік Қазақстан	54	71	78	56	49	67	17,16	22,38	24,09	16,79	14,24	18,84	Ю-Казахстанская
Павлодар	254	328	318	356	340	351	12,76	16,17	15,40	16,99	15,95	16,16	Павлодарская
Солтүстік Қазақстан	279	268	319	280	277	255	34,89	34,29	41,68	37,16	37,08	34,25	С-Казахстанская
Шығыс Қазақстан	318	338	289	296	321	268	44,15	47,73	41,47	43,10	47,32	39,99	В-Казахстанская
Астана қ.ә.	732	838	734	799	705	714	48,00	55,57	49,23	54,20	48,27	49,28	Астана г.а.
Алматы қ.ә.	91	81	42	16	58	36	25,71	19,73	9,00	3,22	11,46	6,92	Алматы г.а.
Алматы қ.ә.	127	74	75	64	55	48	11,24	6,55	6,63	5,61	4,73	4,03	Алматы г.а.
" 08° 00' 00"													
" 08° 00' 00"													
Ақмола	3380	3749	3757	3622	3669	3720	47,01	52,30	52,50	50,61	51,10	51,47	Ақмолинская
Ақтөбе	252	304	327	334	308	304	63,81	79,66	88,28	91,97	85,23	84,26	Актюбинская
Алматы	155	198	219	121	183	232	47,05	60,69	67,63	37,43	56,47	71,06	Алматинская
Атырау	172	256	250	266	294	293	22,64	33,69	32,90	34,90	38,33	37,80	Атырауская
Батыс Қазақстан	96	89	114	63	112	124	44,55	41,11	52,31	28,65	50,40	55,12	З-Казахстанская
Жамбыл	183	209	251	225	236	235	61,80	71,51	86,48	77,43	80,96	80,38	Жамбылская
Қарағанды	136	159	147	154	134	140	28,32	33,24	30,85	32,36	28,08	29,17	Карагандинская
Қостанай	466	446	485	449	458	471	70,09	68,33	75,68	70,94	72,80	74,99	Костанайская
Қызылорда	286	341	303	333	346	347	59,68	73,51	67,23	75,55	79,51	80,34	Кызылординская
Маңғыстау	99	103	90	113	103	121	33,23	34,46	30,08	37,67	34,16	39,85	Мангистауская
Маңғыстау	41	56	67	44	42	54	26,45	35,81	41,89	26,65	24,63	30,65	Мангистауская

жалғасы

продолжение

	Өлгендер саны, адам Число умерших, человек						100 000 адамға на 100 000 человек						
	1999	2000	2001	2002	2003	2004	1999	2000	2001	2002	2003	2004	
Оңтүстік Қазақстан	193	251	262	281	276	276	19,67	25,09	25,70	27,17	26,25	25,76	Ю-Казахстанская
Павлодар	230	225	264	238	231	220	60,38	60,54	72,67	66,63	65,32	62,48	Павлодарская
Солтүстік Қазақстан	273	287	252	250	260	235	78,59	84,14	75,13	75,70	79,77	73,00	С-Казахстанская
Шығыс Қазақстан	619	696	633	687	593	598	84,93	96,64	88,99	97,79	85,29	86,78	В-Казахстанская
Астана қ.ә.	75	69	34	12	51	33	44,98	35,12	15,07	4,97	20,74	13,06	Астана г.а.
Алматы қ.ә.	104	60	59	52	42	37	20,31	11,72	11,52	10,05	7,96	6,84	Алматы г.а.
" 000 000 " 000 000													
Ақмола	668	756	660	686	692	694	8,63	9,80	8,57	8,91	8,95	8,91	Ақмолинская
Ақтөбе	43	48	59	43	42	47	10,26	11,82	14,93	11,07	10,85	12,14	Актюбинская
Алматы	26	34	29	34	19	28	7,41	9,78	8,40	9,85	5,49	8,03	Алматынская
Атырау	36	50	39	52	42	46	4,52	6,28	4,91	6,54	5,26	5,71	Атырауская
Батыс Қазақстан	13	12	11	10	20	17	5,78	5,31	4,83	4,35	8,61	7,22	З-Казахстанская
Жамбыл	39	37	43	44	37	33	12,30	11,82	13,84	14,16	11,88	10,55	Жамбылская
Қарағанды	23	26	31	17	30	27	4,53	5,14	6,15	3,37	5,93	5,31	Карагандинская
Қостанай	108	111	95	101	106	115	14,67	15,31	13,31	14,31	15,08	16,35	Костанайская
Қызылорда	38	58	54	60	70	72	7,23	11,37	10,87	12,32	14,54	15,05	Кызылординская
Маңғыстау	22	26	15	22	16	23	7,36	8,66	4,98	7,28	5,26	7,51	Мангистауская
Оңтүстік Қазақстан	13	15	11	12	7	13	8,14	9,33	6,72	7,13	4,03	7,24	Ю-Казахстанская
Павлодар	61	77	56	75	64	75	6,05	7,49	5,35	7,07	5,93	6,82	Павлодарская
Солтүстік Қазақстан	49	43	55	42	46	35	11,70	10,49	13,68	10,60	11,70	8,92	С-Казахстанская
Шығыс Қазақстан	45	51	37	46	61	33	12,07	13,90	10,23	12,90	17,31	9,47	В-Казахстанская
Астана қ.ә.	113	142	101	112	112	116	14,20	18,03	12,96	14,51	14,63	15,27	Астана г.а.
Алматы қ.ә.	16	12	8	4	7	3	8,55	5,60	3,32	1,56	2,69	1,12	Алматы г.а.
Алматы қ.ә.	23	14	16	12	13	11	3,72	2,27	2,59	1,92	2,05	1,69	Алматы г.а.

6.9. / 000 000 адамға 100 000 человек
" 000 000 " 000 000

	Өлгендер, адам Умершие, человек						10 000 туғандарға на 10 000 родившихся						
	1999	2000	2001	2002	2003	2004	1999	2000	2001	2002	2003	2004	
Қазақстан Республикасының Ақмола облысы													
Қазақстан Республикасының Ақмола облысы													
Қазақстан Республикасының Ақмола облысы													
Қазақстан Республикасының Ақмола облысы													
Қазақстан Республикасының Ақмола облысы													
Қазақстан Республикасының Ақмола облысы													
Қазақстан Республикасының Ақмола облысы													
Қазақстан Республикасының Ақмола облысы													
Қазақстан Республикасының Ақмола облысы													
Қазақстан Республикасының Ақмола облысы													
Қазақстан Республикасының Ақмола облысы													
Қазақстан Республикасының Ақмола облысы													
Қазақстан Республикасының Ақмола облысы													
Қазақстан Республикасының Ақмола облысы													
Қазақстан Республикасының Ақмола облысы													
Қазақстан Республикасының Ақмола облысы													
Қазақстан Республикасының Ақмола облысы													
Қазақстан Республикасының Ақмола облысы													
Қазақстан Республикасының Ақмола облысы													
Қазақстан Республикасының Ақмола облысы													
Қазақстан Республикасының Ақмола облысы													
Қазақстан Республикасының Ақмола облысы													
Қазақстан Республикасының Ақмола облысы													
Қазақстан Республикасының Ақмола облысы													
Қазақстан Республикасының Ақмола облысы													
Қазақстан Республикасының Ақмола облысы													
Қазақстан Республикасының Ақмола облысы													
Қазақстан Республикасының Ақмола облысы													
Қазақстан Республикасының Ақмола облысы													
Қазақстан Республикасының Ақмола облысы													
Қазақстан Республикасының Ақмола облысы													
Қазақстан Республикасының Ақмола облысы													
Қазақстан Республикасының Ақмола облысы													
Қазақстан Республикасының Ақмола облысы													
Қазақстан Республикасының Ақмола облысы													
Қазақстан Республикасының Ақмола облысы													
Қазақстан Республикасының Ақмола облысы													
Қазақстан Республикасының Ақмола облысы													
Қазақстан Республикасының Ақмола облысы													
Қазақстан Республикасының Ақмола облысы													
Қазақстан Республикасының Ақмола облысы													
Қазақстан Республикасының Ақмола облысы													
Қазақстан Республикасының Ақмола облысы													
Қазақстан Республикасының Ақмола облысы													
Қазақстан Республикасының Ақмола облысы													
Қазақстан Республикасының Ақмола облысы													
Қазақстан Республикасының Ақмола облысы													
Қазақстан Республикасының Ақмола облысы													
Қазақстан Республикасының Ақмола облысы													
Қазақстан Республикасының Ақмола облысы													
Қазақстан Республикасының Ақмола облысы													
Қазақстан Республикасының Ақмола облысы													
Қазақстан Республикасының Ақмола облысы													
Қазақстан Республикасының Ақмола облысы													
Қазақстан Республикасының Ақмола облысы													
Қазақстан Республикасының Ақмола облысы													
Қазақстан Республикасының Ақмола облысы													
Қазақстан Республикасының Ақмола облысы													
Қазақстан Республикасының Ақмола облысы													
Қазақстан Республикасының Ақмола облысы													
Қазақстан Республикасының Ақмола облысы													
Қазақстан Республикасының Ақмола облысы													
Қазақстан Республикасының Ақмола облысы													
Қазақстан Республикасының Ақмола облысы													
Қазақстан Республикасының Ақмола облысы													
Қазақстан Республикасының Ақмола облысы													
Қазақстан Республикасының Ақмола облысы													
Қазақстан Республикасының Ақмола облысы													
Қазақстан Республикасының Ақмола облысы													
Қазақстан Республикасының Ақмола облысы													
Қазақстан Республикасының Ақмола облысы													
Қазақстан Республикасының Ақмола облысы													
Қазақстан Республикасының Ақмола облысы													
Қазақстан Республикасының Ақмола облысы													
Қазақстан Республикасының Ақмола облысы													
Қазақстан Республикасының Ақмола облысы													
Қазақстан Республикасының Ақмола облысы													
Қазақстан Республикасының Ақмола облысы													
Қазақстан Республикасының Ақмола облысы													
Қазақстан Республикасының Ақмола облысы													
Қазақстан Республикасының Ақмола облысы													
Қазақстан Республикасының Ақмола облысы													
Қазақстан Республикасының Ақмола облысы													
Қазақстан Республикасының Ақмола облысы													
Қазақстан Республикасының Ақмола облысы													
Қазақстан Республикасының Ақмола облысы													
Қазақстан Республикасының Ақмола облысы													
Қазақстан Республикасының Ақмола облысы													
Қазақстан Республикасының Ақмола облысы													
Қазақстан Республикасының Ақмола облысы													
Қазақстан Республикасының Ақмола облысы													
Қазақстан Республикасының Ақмола облысы													
Қазақстан Республикасының Ақмола облысы													
Қазақстан Республикасының Ақмола облысы													
Қазақстан Республикасының Ақмола облысы													
Қазақстан Республикасының Ақмола облысы													
Қазақстан Республикасының Ақмола облысы													
Қазақстан Республикасының Ақмола облысы													
Қазақстан Республикасының Ақмола облысы													
Қазақстан Республикасының Ақмола облысы													
Қазақстан Республикасының Ақмола облысы													
Қазақстан Республикасының Ақмола облысы													
Қазақстан Республикасының Ақмола облысы													
Қазақстан Республикасының Ақмола облысы													
Қазақстан Республикасының Ақмола облысы													
Қазақстан Республикасының Ақмола облысы													
Қазақстан Республикасының Ақмола облысы													
Қазақстан Республикасының Ақмола облысы													
Қазақстан Республикасының Ақмола облысы													
Қазақстан Республикасының Ақмола облысы													
Қазақстан Республикасының Ақмола облысы													
Қазақстан Республикасының Ақмола облысы													
Қазақстан Республикасының Ақмола облысы													
Қазақстан Республикасының Ақмола облысы													
Қазақстан Республикасының Ақмола облысы													
Қазақстан Республикасының Ақмола облысы													
Қазақстан Республикасының Ақмола облысы													
Қазақстан Республикасының Ақмола облысы													
Қазақстан Республикасының Ақмола облысы													
Қазақстан Республикасының Ақмола облысы													
Қазақстан Республикасының Ақмола облысы													
Қазақстан Республикасының Ақмола облысы													
Қазақстан Республикасының Ақмола облысы													
Қазақстан Республикасының Ақмола облысы													
Қазақстан Республикасының Ақмола облысы													
Қазақстан Республикасының Ақмола облысы													
Қазақстан Республикасының Ақмола облысы													
Қазақстан Республикасының Ақмола облысы													
Қазақстан Республикасының Ақмола облысы													
Қазақстан Республикасының Ақмола облысы													
Қазақстан Республикасының Ақмола облысы													
Қазақстан Республикасының Ақмола облысы													
Қазақстан Республикасының Ақмола облысы													
Қазақстан Республикасының Ақмола облысы													
Қазақстан Республикасының Ақмола облысы													
Қазақстан Республикасының Ақмола облысы													
Қазақстан Республикасының Ақмола облысы													
Қазақстан Республикасының Ақмола облысы													
Қазақстан Республикасының Ақмола облысы													
Қазақстан Республикасының Ақмола облысы													
Қазақстан Республикасының Ақмола облысы													
Қазақстан Республикасының Ақмола облысы													
Қазақстан Республикасының Ақмола облысы													
Қазақстан Республикасының Ақмола облысы													
Қазақстан Республикасының Ақмола облысы													
Қазақстан Республикасының Ақмола облысы													
Қазақстан Республикасының Ақмола облысы													
Қазақстан Республикасының Ақмола облысы													
Қазақстан Республикасының Ақмола облысы													
Қазақстан Республикасының Ақмола облысы													
Қазақстан Республикасының Ақмола облысы													
Қазақстан Республикасының Ақмола облысы													
Қазақстан Республикасының Ақмола облысы													
Қазақстан Республикасының Ақмола облысы													
Қазақстан Республикасының Ақмола облысы													
Қазақстан Республикасының Ақмола облысы													
Қазақстан Республикасының Ақмола облысы													
Қазақстан Республикасының Ақмола облысы													
Қазақстан Республикасының Ақмола облысы													
Қазақстан Республикасының Ақмола облысы													
Қазақстан Республикасының Ақмола облысы													
Қазақстан Республикасының Ақмола облысы													
Қазақстан Республикасының Ақмола облысы													
Қазақстан Республикасының Ақмола облысы													
Қазақстан Республикасының Ақмола облысы													
Қазақстан Республикасының Ақмола облысы													
Қазақстан Республикасының Ақмола облысы													
Қазақстан Республикасының Ақмола облысы													
Қазақстан Республикасының Ақмола облысы													
Қазақстан Республикасының Ақмола облысы													
Қазақстан Республикасының Ақмола облысы													
Қазақстан Республикасының Ақмола об													

жалғасы

продолжение

	Өлгендер, адам Умершие, человек						10 000 туғандарға на 10 000 родившихся						
	1999	2000	2001	2002	2003	2004	1999	2000	2001	2002	2003	2004	
Оңтүстік Қазақстан	119	140	127	148	225	139	26,35	30,33	26,89	31,19	44,62	24,51	Ю-Казахстанская
Павлодар	75	91	98	78	59	50	84,49	102,81	112,81	86,33	61,64	48,09	Павлодарская
Солтүстік Қазақстан	39	23	29	28	25	30	48,41	28,70	36,50	35,00	30,35	36,44	С-Казахстанская
Шығыс Қазақстан	63	51	80	53	39	49	37,03	29,99	48,77	31,29	21,57	25,48	В-Казахстанская
Астана қ.ә.	13	12	16	21	12	17	35,10	27,27	33,72	38,41	18,82	21,48	Астана г.а.
Алматы қ.ә.	41	51	53	45	43	67	31,66	34,74	38,28	28,26	22,30	28,91	Алматы г.а.

~ ақпараттың ақпараттық, оған ақпараттық және ақпараттық
 , оған ақпараттық және ақпараттық, оған ақпараттық және ақпараттық

ақпараттық													—ақпараттық және ақпараттық
—ақпараттық және ақпараттық	211	202	233	188	210	182	9,66	9,13	10,51	8,31	8,61	6,76	~ақпараттық және ақпараттық
Ақмола	11	14	20	10	13	13	11,05	14,01	19,59	10,03	12,70	11,94	Ақмолинская
Ақтөбе	10	12	9	7	8	9	10,08	12,12	9,27	7,11	7,55	7,59	Актюбинская
Алматы	24	13	13	16	20	14	10,37	5,50	5,56	6,75	7,79	5,08	Алматинская
Атырау	7	13	16	9	5	3	8,49	15,79	19,23	10,47	5,32	3,06	Атырауская
Батыс Қазақстан	8	8	10	6	13	10	10,47	10,35	12,79	7,44	14,85	10,28	З-Казахстанская
Жамбыл	14	21	19	18	23	24	8,70	12,54	11,07	11,08	12,84	11,89	Жамбылская
Қарағанды	38	20	33	17	26	27	21,84	12,31	20,18	10,10	14,44	14,09	Қарагандинская
Қостанай	22	9	16	11	14	12	19,67	8,33	14,89	10,08	12,29	10,43	Қостанайская
Қызылорда	8	11	21	14	12	8	6,11	8,61	17,01	11,52	9,67	5,83	Қызылординская
Маңғыстау	3	9	-	4	5	0	4,82	14,57	0,00	5,46	6,24	0,00	Мангистауская
Оңтүстік Қазақстан	20	20	28	21	23	21	4,43	4,33	5,93	4,43	4,56	3,70	Ю-Казахстанская
Павлодар	14	8	10	9	6	7	15,77	9,04	11,51	9,96	6,27	6,73	Павлодарская
Солтүстік Қазақстан	11	4	7	11	3	6	13,66	4,99	8,81	13,75	3,64	7,29	С-Казахстанская
Шығыс Қазақстан	19	32	19	23	27	22	11,17	18,82	11,58	13,58	14,93	11,44	В-Казахстанская
Астана қ.ә.	-	6	9	9	6	3	0,00	13,64	18,97	16,46	9,41	3,79	Астана г.а.
Алматы қ.ә.	2	2	3	3	6	3	1,54	1,36	2,17	1,88	3,11	1,29	Алматы г.а.

Оңтүстік Қазақстан ақпараттық және ақпараттық
 , оған ақпараттық және ақпараттық, оған ақпараттық және ақпараттық

ақпараттық													—ақпараттық және ақпараттық
—ақпараттық және ақпараттық	1239	1130	1138	1014	823	584	56,71	51,08	51,36	44,83	33,72	21,71	~ақпараттық және ақпараттық
Ақмола	56	37	52	37	26	17	56,24	37,02	50,93	37,11	25,40	15,61	Ақмолинская
Ақтөбе	36	33	38	36	45	30	36,29	33,34	39,16	36,55	42,49	25,30	Актюбинская
Алматы	109	81	74	72	65	62	47,10	34,26	31,67	30,38	25,33	22,52	Алматинская
Атырау	48	38	45	35	36	14	58,24	46,15	54,08	40,70	38,31	14,30	Атырауская
Батыс Қазақстан	35	40	30	23	22	14	45,80	51,77	38,38	28,53	25,12	14,39	З-Казахстанская
Жамбыл	86	85	60	51	27	32	53,43	50,76	34,97	31,38	15,08	15,85	Жамбылская
Қарағанды	90	63	80	68	47	38	51,74	38,79	48,91	40,40	26,10	19,84	Қарагандинская
Қостанай	67	49	33	27	31	34	59,90	45,37	30,72	24,75	27,21	29,56	Қостанайская
Қызылорда	102	71	87	88	66	44	77,87	55,60	70,46	72,42	53,18	32,09	Қызылординская
Маңғыстау	46	33	38	41	18	18	73,87	53,43	57,35	56,02	22,48	19,69	Мангистауская
Оңтүстік Қазақстан	415	454	474	436	341	202	91,89	98,35	100,38	91,87	67,63	35,62	Ю-Казахстанская
Павлодар	20	25	20	6	10	5	22,53	28,24	23,02	6,64	10,45	4,81	Павлодарская
Солтүстік Қазақстан	24	27	19	16	15	13	29,79	33,69	23,91	20,00	18,21	15,79	С-Казахстанская
Шығыс Қазақстан	80	75	69	58	56	45	47,02	44,10	42,07	34,24	30,97	23,4	В-Казахстанская
Астана қ.ә.	10	4	3	11	9	10	27,00	9,09	6,32	20,12	14,11	12,64	Астана г.а.
Алматы қ.ә.	15	15	16	9	9	6	11,58	10,22	11,56	5,65	4,67	2,59	Алматы г.а.

Ақтөбе ақпараттық және ақпараттық
 , оған ақпараттық және ақпараттық, оған ақпараттық және ақпараттық

ақпараттық													—ақпараттық және ақпараттық
—ақпараттық және ақпараттық	38	44	46	34	35	32	1,74	1,99	2,08	1,50	1,43	1,19	~ақпараттық және ақпараттық
Ақмола	5	2	2	2	-	0	5,02	2,00	1,96	2,01	0,00	0,00	Ақмолинская
Ақтөбе	3	1	3	5	2	2	3,02	1,01	3,09	5,08	1,89	1,69	Актюбинская
Алматы	-	5	2	4	4	5	0,00	2,11	0,86	1,69	1,56	1,82	Алматинская
Атырау	1	3	1	1	-	4	1,21	3,64	1,20	1,16	0,00	4,09	Атырауская
Батыс Қазақстан	4	2	3	2	1	2	5,23	2,59	3,84	2,48	1,14	2,06	З-Казахстанская
Жамбыл	4	5	6	2	4	1	2,49	2,99	3,50	1,23	2,23	0,50	Жамбылская
Қарағанды	1	-	5	3	6	3	0,57	0,00	3,06	1,78	3,33	1,57	Қарагандинская
Қостанай	1	6	4	2	1	4	0,89	5,56	3,72	1,83	0,88	3,48	Қостанайская
Қызылорда	1	1	5	3	6	4	0,76	0,78	4,05	2,47	4,83	2,92	Қызылординская
Маңғыстау	4	3	3	1	-	0	6,42	4,86	4,53	1,37	0,00	0,00	Мангистауская
Оңтүстік Қазақстан	3	5	4	-	1	2	0,66	1,08	0,85	0,00	0,20	0,35	Ю-Казахстанская
Павлодар	-	-	2	-	-	0	0,00	0,00	2,30	0,00	0,00	0,00	Павлодарская
Солтүстік Қазақстан	3	3	1	2	2	1	3,72	3,74	1,26	2,50	2,43	1,21	С-Казахстанская
Шығыс Қазақстан	8	4	5	5	6	3	4,70	2,35	3,05	2,95	3,32	1,56	В-Казахстанская
Астана қ.ә.	-	3	-	-	-	1	0,00	6,82	0,00	0,00	0,00	1,26	Астана г.а.
Алматы қ.ә.	-	1	-	2	2	0	0,00	0,68	0,00	1,26	1,04	0,00	Алматы г.а.

соңы

окончание

	Өлгендер, адам Умершие, человек						10 000 туғандарға на 10 000 родившихся						
	1999	2000	2001	2002	2003	2004	1999	2000	2001	2002	2003	2004	
Қазақстан Республикасының әкімшілік аймақтары бойынша													
Қазақстан Республикасы													
—ақп. өлеңдер	382	365	300	248	239	203	17,49	16,50	13,54	10,96	9,79	7,55	—ақп. өлеңдер
Ақмола	17	6	4	3	6	17	17,07	6,00	3,92	3,01	5,86	15,61	Ақмолинская
Ақтөбе	9	38	19	13	19	13	9,07	38,39	19,58	13,20	17,94	10,96	Актюбинская
Алматы	34	29	15	11	11	12	14,69	12,26	6,42	4,64	4,29	4,36	Алматинская
Атырау	13	9	15	14	6	6	15,77	10,93	18,03	16,28	6,39	6,13	Атырауская
Батыс Қазақстан	9	3	7	11	9	5	11,78	3,88	8,96	13,65	10,28	5,14	З-Казахстанская
Жамбыл	28	41	29	24	25	21	17,40	24,48	16,90	14,77	13,96	10,4	Жамбылская
Қарағанды	54	40	25	24	19	23	31,04	24,63	15,29	14,26	10,55	12,01	Карагандинская
Қостанай	14	39	25	10	22	12	12,52	36,11	23,27	9,17	19,31	10,43	Костанайская
Қызылорда	26	30	29	27	21	14	19,85	23,49	23,49	22,22	16,92	10,21	Кызылординская
Маңғыстау	25	12	17	7	6	8	40,15	19,43	25,65	9,56	7,49	8,75	Мангистауская
Оңтүстік Қазақстан	103	70	81	71	45	39	22,81	15,16	17,15	14,96	8,92	6,88	Ю-Казахстанская
Павлодар	6	9	5	2	6	2	6,76	10,17	5,76	2,21	6,27	1,92	Павлодарская
Солтүстік Қазақстан	9	11	3	6	7	4	11,17	13,72	3,78	7,50	8,50	4,86	С-Казахстанская
Шығыс Қазақстан	17	12	17	8	11	17	9,99	7,06	10,36	4,72	6,08	8,84	В-Казахстанская
Астана қ.ә.	10	7	5	12	11	3	27,00	15,91	10,54	21,95	17,25	3,79	Астана г.а.
Алматы қ.ә.	8	9	4	5	15	7	6,18	6,13	2,89	3,14	7,78	3,02	Алматы г.а.

7.1. 2004 жылғы 1 қаңтардағы
 7.1. 2004 жылғы 1 қаңтардағы

7.1. 2004 жылғы 1 қаңтардағы
 7.1. 2004 жылғы 1 қаңтардағы

Ақпарат
 Ақпарат

Жасы, х жас Возраст, х лет	х жасқа дейін өмір сүретіндер саны, адам Число доживающих до возраста х лет, человек			х жастағы өмір сүрушілер саны, адам Число живущих в возрасте х лет, человек			х жастағылардың өмірінің күтілетін ұзақтығы, жас саны Ожидаемая продолжительность жизни в возрасте х лет, число лет		
	барлық халық все население	еркектер мужчины	әйелдер женщины	барлық халық все население	еркектер мужчины	әйелдер женщины	барлық халық все население	еркектер мужчины	әйелдер женщины
0	100000	100000	100000	98843	98675	99017	63,94	58,31	70,17
1	98641	98416	98876	98569	98359	98788	63,82	58,24	69,97
2	98474	98284	98672	98445	98251	98644	62,92	57,32	69,11
3	98409	98211	98609	98383	98193	98578	61,96	56,36	68,16
4	98354	98172	98544	98327	98148	98516	61,00	55,39	67,20
5	98298	98123	98486	98269	98092	98460	60,03	54,41	66,24
6	98240	98061	98434	98212	98028	98410	59,07	53,45	65,28
7	98183	97995	98387	98155	97960	98366	58,10	52,48	64,31
8	98126	97925	98345	98098	97889	98325	57,14	51,52	63,33
9	98069	97854	98304	98041	97818	98283	56,17	50,56	62,36
10	98012	97783	98262	97982	97747	98239	55,20	49,59	61,39
11	97953	97712	98216	97922	97676	98192	54,23	48,63	60,42
12	97891	97639	98167	97859	97600	98141	53,27	47,67	59,45
13	97826	97561	98116	97792	97518	98090	52,30	46,70	58,48
14	97757	97475	98063	97719	97426	98035	51,34	45,74	57,51
15	97680	97377	98008	97636	97318	97978	50,38	44,79	56,54
16	97591	97259	97948	97538	97187	97914	49,43	43,84	55,57
17	97485	97115	97879	97420	97027	97839	48,48	42,91	54,61
18	97355	96938	97798	97276	96830	97750	47,54	41,98	53,66
19	97197	96721	97703	97102	96589	97649	46,62	41,08	52,71
20	97007	96457	97594	96895	96299	97532	45,71	40,19	51,77
21	96784	96142	97471	96656	95957	97403	44,81	39,32	50,83
22	96527	95772	97336	96381	95561	97263	43,93	38,47	49,90
23	96236	95350	97190	96076	95116	97112	43,06	37,64	48,98
24	95916	94881	97033	95744	94627	96949	42,20	36,82	48,05
25	95571	94372	96866	95389	94102	96779	41,36	36,02	47,14
26	95207	93832	96692	95017	93548	96603	40,51	35,22	46,22
27	94827	93263	96514	94630	92963	96424	39,67	34,43	45,31
28	94433	92663	96335	94228	92347	96247	38,84	33,65	44,39
29	94023	92031	96158	93809	91698	96068	38,00	32,88	43,47
30	93595	91365	95978	93372	91017	95885	37,17	32,12	42,55
31	93149	90670	95792	92918	90311	95693	36,35	31,36	41,63
32	92687	89952	95594	92448	89584	95488	35,53	30,60	40,72
33	92209	89217	95381	91963	88843	95267	34,71	29,85	39,81
34	91716	88468	95152	91461	88085	95030	33,89	29,10	38,90
35	91206	87702	94907	90941	87310	94775	33,08	28,35	38,00
36	90676	86917	94642	90400	86514	94498	32,27	27,60	37,11
37	90124	86111	94353	89834	85697	94195	31,47	26,86	36,22
38	89545	85282	94037	89241	84854	93863	30,67	26,11	35,34
39	88938	84427	93690	88620	83985	93502	29,87	25,37	34,47
40	88301	83543	93315	87967	83083	93117	29,08	24,63	33,60
41	87634	82622	92918	87285	82138	92712	28,30	23,90	32,74
42	86936	81655	92506	86569	81143	92296	27,52	23,18	31,89
43	86202	80631	92085	85814	80083	91869	26,75	22,47	31,03
44	85426	79535	91654	85012	78946	91429	25,99	21,77	30,17
45	84598	78357	91204	84153	77723	90964	25,24	21,09	29,32
46	83708	77088	90723	83227	76405	90460	24,51	20,43	28,47
47	82746	75722	90197	82226	74991	89905	23,78	19,79	27,64
48	81707	74260	89612	81149	73486	89286	23,08	19,17	26,81
49	80592	72711	88961	80000	71900	88603	22,39	18,57	26,01
50	79407	71089	88246	78787	70253	87858	21,72	17,98	25,21
51	78167	69416	87471	77527	68565	87059	21,06	17,40	24,43
52	76887	67714	86646	76231	66852	86213	20,40	16,83	23,66
53	75574	65991	85780	74902	65119	85328	19,74	16,25	22,89
54	74229	64246	84876	73535	63356	84402	19,09	15,68	22,13
55	72842	62467	83927	72121	61551	83425	18,45	15,11	21,38
56	71400	60636	82922	70644	59688	82384	17,81	14,55	20,63
57	69889	58741	81847	69093	57756	81265	17,18	14,01	19,89
58	68298	56771	80684	67460	55745	80056	16,57	13,48	19,17
59	66621	54718	79428	65737	53648	78750	15,98	12,96	18,47

жалғасы

продолжение

Жасы, х жас Возраст, х лет	х жасқа дейін өмір сүретіндер саны, адам Число доживающих до возраста х лет, человек			х жастағы өмір сүрушілер саны, адам Число живущих в возрасте х лет, человек			х жастағылардың өмірінің күтілетін ұзақтығы, жас саны Ожидаемая продолжительность жизни в возрасте х лет, число лет		
	барлық халық все население	еркектер мужчины	әйелдер женщины	барлық халық все население	еркектер мужчины	әйелдер женщины	барлық халық все население	еркектер мужчины	әйелдер женщины
60	64853	52579	78071	63923	51466	77343	15,40	12,47	17,78
61	62994	50353	76615	62022	49201	75842	14,84	12,00	17,11
62	61049	48049	75069	60039	46869	74254	14,30	11,55	16,45
63	59030	45690	73439	57994	44500	72589	13,77	11,12	15,81
64	56957	43309	71739	55902	42123	70857	13,25	10,70	15,17
65	54847	40937	69974	53778	39765	69058	12,74	10,30	14,54
66	52709	38593	68141	51626	37435	67187	12,24	9,89	13,92
67	50543	36277	66234	49441	35125	65239	11,74	9,49	13,30
68	48338	33973	64244	47212	32817	63205	11,25	9,10	12,70
69	46085	31662	62166	44933	30500	61082	10,78	8,73	12,11
70	43780	29337	59999	42606	28175	58871	10,32	8,38	11,53
71	41431	27012	57742	40243	25866	56566	9,88	8,06	10,96
72	39054	24721	55389	37862	23613	54161	9,45	7,76	10,40
73	36671	22506	52934	35487	21454	51654	9,03	7,47	9,86
74	34303	20401	50373	33134	19413	49039	8,62	7,19	9,34
75	31965	18424	47706	30815	17502	46324	8,21	6,91	8,83
76	29664	16579	44942	28534	15719	43518	7,81	6,62	8,34
77	27404	14859	42094	26294	14057	40635	7,41	6,33	7,87
78	25184	13255	39176	24095	12507	37690	7,02	6,04	7,42
79	23006	11758	36205	21940	11060	34703	6,64	5,74	6,99
80	20874	10363	33202	19834	9713	31696	6,27	5,45	6,58
81	18793	9064	30190	17781	8461	28692	5,90	5,16	6,19
82	16770	7858	27195	15793	7300	25720	5,56	4,87	5,81
83	14816	6742	24245	13880	6228	22809	5,22	4,59	5,46
84	12944	5715	21373	12058	5247	19994	4,91	4,33	5,12
85	11171	4779	18615	10343	4358	17311	4,61	4,08	4,81
86	9516	3937	16007	8756	3565	14794	4,32	3,85	4,51
87	7996	3192	13581	7310	2868	12472	4,05	3,63	4,23
88	6624	2545	11363	6014	2269	10363	3,78	3,42	3,96
89	5405	1994	9364	4871	1764	8474	3,52	3,23	3,70
90	4336	1534	7584	3873	1346	6800	3,26	3,05	3,45
91	3410	1157	6016	3014	1006	5344	3,01	2,88	3,21
92	2618	855	4671	2282	737	4107	2,78	2,72	2,99
93	1947	618	3543	1673	528	3081	2,56	2,57	2,79
94	1399	437	2619	1184	369	2251	2,37	2,43	2,59
95	969	301	1882	807	251	1596	2,19	2,30	2,41
96	644	202	1311	528	167	1097	2,05	2,19	2,25
97	413	132	882	333	108	727	1,92	2,08	2,10
98	254	84	572	202	68	464	1,80	1,99	1,97
99	149	52	356	116	42	284	1,72	1,90	1,85
100+	83	31	212	63	25	166	1,69	1,84	1,77

А әрқай
Ақпараттың әрқай

Жасы, х жас Возраст, х лет	х жасқа дейін өмір сүретіндер саны, адам Число доживающих до возраста х лет, человек			х жастағы өмір сүрушілер саны, адам Число живущих в возрасте х лет, человек			х жастағылардың өмірінің күтілетін ұзақтығы, жас саны Ожидаемая продолжительность жизни в возрасте х лет, число лет		
	барлық халық все население	еркектер мужчины	әйелдер женщины	барлық халық все население	еркектер мужчины	әйелдер женщины	барлық халық все население	еркектер мужчины	әйелдер женщины
0	100000	100000	100000	98743	98646	98848	65,41	59,16	71,70
1	98465	98360	98578	98357	98271	98449	65,43	59,15	71,73
2	98213	98153	98279	98174	98092	98259	64,60	58,27	70,95
3	98127	98018	98235	98100	97966	98226	63,65	57,35	69,98
4	98069	97907	98215	98040	97854	98204	62,69	56,41	68,99
5	98009	97799	98192	97977	97747	98178	61,73	55,47	68,01
6	97945	97695	98164	97915	97649	98150	60,77	54,53	67,03
7	97885	97602	98135	97857	97560	98119	59,80	53,58	66,05
8	97828	97519	98104	97802	97483	98088	58,84	52,63	65,07
9	97776	97446	98073	97752	97414	98057	57,87	51,67	64,09
10	97728	97381	98042	97704	97349	98027	56,90	50,70	63,11
11	97681	97318	98012	97657	97285	97997	55,92	49,74	62,13
12	97633	97252	97982	97607	97215	97966	54,95	48,77	61,15
13	97580	97178	97949	97549	97134	97930	53,98	47,81	60,17
14	97518	97090	97911	97480	97036	97888	53,02	46,85	59,19
15	97442	96983	97865	97396	96918	97837	52,06	45,90	58,22
16	97350	96853	97810	97296	96775	97778	51,10	44,96	57,25

жалғасы

продолжение

Жасы, х жас Возраст, х лет	х жасқа дейін өмір сүретіндер саны, адам Число доживающих до возраста х лет, человек			х жастағы өмір сүрушілер саны, адам Число живущих в возрасте х лет, человек			х жастағылардың өмірінің күтілетін ұзақтығы, жас саны Ожидаемая продолжительность жизни в возрасте х лет, число лет		
	барлық халық все население	еркектер мужчины	әйелдер женщины	барлық халық все население	еркектер мужчины	әйелдер женщины	барлық халық все население	еркектер мужчины	әйелдер женщины
17	97242	96698	97746	97180	96608	97710	50,16	44,03	56,29
18	97117	96518	97673	97046	96416	97631	49,23	43,11	55,33
19	96975	96313	97590	96895	96197	97544	48,30	42,20	54,38
20	96815	96082	97497	96725	95952	97445	47,38	41,30	53,43
21	96634	95821	97393	96532	95673	97335	46,46	40,42	52,49
22	96429	95524	97277	96313	95355	97213	45,56	39,54	51,55
23	96197	95186	97149	96067	94995	97079	44,67	38,68	50,61
24	95937	94804	97009	95794	94590	96935	43,79	37,83	49,69
25	95651	94377	96861	95497	94141	96785	42,92	37,00	48,76
26	95342	93906	96709	95176	93648	96633	42,06	36,18	47,84
27	95011	93390	96557	94835	93108	96482	41,20	35,38	46,91
28	94660	92827	96407	94474	92523	96333	40,35	34,59	45,98
29	94289	92220	96259	94095	91898	96183	39,51	33,82	45,05
30	93900	91575	96108	93698	91241	96030	38,67	33,05	44,12
31	93496	90906	95951	93288	90564	95868	37,84	32,29	43,20
32	93081	90222	95785	92869	89874	95697	37,00	31,53	42,27
33	92656	89527	95610	92436	89172	95518	36,17	30,77	41,35
34	92217	88817	95425	91988	88449	95326	35,34	30,01	40,43
35	91759	88082	95227	91517	87696	95121	34,51	29,26	39,51
36	91275	87310	95014	91017	86902	94898	33,69	28,52	38,60
37	90760	86495	94782	90488	86068	94656	32,88	27,78	37,69
38	90215	85641	94529	89927	85196	94391	32,08	27,05	36,79
39	89639	84751	94253	89337	84290	94102	31,28	26,33	35,90
40	89035	83829	93951	88718	83351	93787	30,49	25,61	35,01
41	88401	82874	93624	88067	82376	93446	29,70	24,90	34,13
42	87733	81878	93268	87381	81358	93076	28,93	24,20	33,26
43	87028	80839	92883	86656	80297	92675	28,16	23,51	32,39
44	86284	79755	92466	85893	79193	92240	27,40	22,82	31,54
45	85502	78630	92015	85094	78052	91771	26,64	22,14	30,69
46	84685	77473	91527	84259	76877	91263	25,89	21,46	29,85
47	83832	76282	91000	83386	75668	90717	25,15	20,79	29,02
48	82941	75054	90434	82475	74415	90134	24,42	20,12	28,20
49	82009	73776	89834	81519	73102	89521	23,69	19,46	27,38
50	81030	72428	89208	80515	71712	88886	22,97	18,81	26,57
51	80000	70996	88563	79456	70230	88233	22,26	18,18	25,76
52	78913	69464	87903	78337	68644	87563	21,56	17,57	24,95
53	77762	67825	87224	77152	66956	86870	20,87	16,98	24,14
54	76543	66087	86516	75897	65173	86139	20,19	16,42	23,34
55	75252	64260	85762	74571	63311	85353	19,53	15,87	22,54
56	73890	62362	84944	73174	61384	84498	18,88	15,34	21,75
57	72459	60407	84051	71712	59407	83567	18,25	14,82	20,98
58	70965	58406	83083	70193	57390	82565	17,62	14,31	20,21
59	69420	56374	82046	68628	55348	81499	17,00	13,81	19,46
60	67836	54323	80952	67028	53291	80380	16,39	13,31	18,72
61	66220	52260	79807	65396	51223	79211	15,77	12,81	17,98
62	64572	50186	78615	63726	49137	77993	15,16	12,32	17,25
63	62881	48088	77371	62005	47018	76715	14,56	11,84	16,51
64	61130	45949	76060	60216	44854	75363	13,96	11,37	15,79
65	59302	43759	74666	58343	42639	73914	13,37	10,91	15,08
66	57384	41520	73162	56377	40383	72342	12,80	10,47	14,38
67	55370	39246	71521	54316	38100	70622	12,25	10,05	13,69
68	53261	36954	69723	52161	35806	68738	11,72	9,64	13,03
69	51061	34658	67753	49916	33510	66679	11,20	9,25	12,40
70	48771	32363	65604	47585	31217	64442	10,70	8,87	11,79
71	46398	30072	63279	45174	28932	62033	10,23	8,51	11,20
72	43951	27793	60788	42699	26667	59468	9,77	8,16	10,64
73	41447	25540	58148	40181	24439	56768	9,33	7,84	10,10
74	38914	23338	55388	37648	22277	53963	8,90	7,53	9,58
75	36383	21216	52538	35134	20208	51082	8,49	7,24	9,07
76	33885	19200	49627	32663	18255	48153	8,07	6,94	8,58
77	31441	17310	46679	30251	16432	45191	7,66	6,65	8,09
78	29062	15554	43703	27904	14740	42201	7,25	6,34	7,60
79	26746	13927	40699	25614	13172	39179	6,83	6,02	7,13
80	24482	12417	37658	23369	11713	36114	6,42	5,69	6,66
81	22256	11008	34570	21157	10346	33003	6,01	5,36	6,21
82	20058	9685	31436	18974	9061	29855	5,62	5,02	5,78
83	17890	8436	28274	16828	7846	26698	5,24	4,69	5,37
84	15766	7257	25122	14738	6702	23576	4,87	4,37	4,99
85	13709	6147	22031	12727	5629	20541	4,53	4,07	4,61
86	11745	5111	19051	10821	4635	17637	4,20	3,80	4,26
87	9897	4160	16222	9041	3736	14896	3,89	3,55	3,91

жалғасы

продолжение

Жасы, х жас Возраст, х лет	х жасқа дейін өмір сүретіндер саны, адам Число доживающих до возраста х лет, человек			х жастағы өмір сүрушілер саны, адам Число живущих в возрасте х лет, человек			х жастағылардың өмірінің күтілетін ұзақтығы, жас саны Ожидаемая продолжительность жизни в возрасте х лет, число лет		
	барлық халық все население	еркектер мужчины	әйелдер женщины	барлық халық все население	еркектер мужчины	әйелдер женщины	барлық халық все население	еркектер мужчины	әйелдер женщины
88	8186	3311	13570	7408	2947	12342	3,60	3,33	3,58
89	6630	2582	11113	5937	2284	9989	3,33	3,13	3,26
90	5244	1985	8865	4642	1737	7857	3,08	2,92	2,96
91	4039	1490	6848	3530	1290	5968	2,85	2,72	2,69
92	3021	1090	5089	2601	932	4343	2,64	2,54	2,44
93	2182	775	3596	1853	655	3009	2,47	2,37	2,25
94	1524	534	2422	1277	445	1990	2,32	2,21	2,10
95	1030	356	1557	854	292	1261	2,19	2,07	1,99
96	677	229	965	554	185	773	2,07	1,94	1,90
97	431	142	582	349	113	461	1,97	1,82	1,82
98	266	84	340	212	66	266	1,87	1,74	1,76
99	159	48	193	125	37	149	1,80	1,67	1,72
100+	92	26	106	72	20	82	1,75	1,65	1,72

АҒІ ӘӘБ
АҒІ ӘӘБІ ӘӘҒ

Жасы, х жас Возраст, х лет	х жасқа дейін өмір сүретіндер саны, адам Число доживающих до возраста х лет, человек			х жастағы өмір сүрушілер саны, адам Число живущих в возрасте х лет, человек			х жастағылардың өмірінің күтілетін ұзақтығы, жас саны Ожидаемая продолжительность жизни в возрасте х лет, число лет		
	барлық халық все население	еркектер мужчины	әйелдер женщины	барлық халық все население	еркектер мужчины	әйелдер женщины	барлық халық все население	еркектер мужчины	әйелдер женщины
0	100000	100000	100000	99047	98925	99177	67,02	62,39	71,96
1	98816	98643	99002	98737	98566	98921	66,82	62,25	71,68
2	98633	98465	98813	98603	98429	98790	65,94	61,36	70,82
3	98567	98384	98762	98540	98353	98740	64,99	60,41	69,85
4	98510	98317	98716	98485	98287	98695	64,02	59,45	68,89
5	98458	98255	98674	98434	98225	98655	63,06	58,49	67,92
6	98409	98196	98636	98387	98170	98620	62,09	57,52	66,94
7	98366	98143	98603	98347	98119	98589	61,12	56,55	65,96
8	98328	98095	98574	98310	98073	98562	60,14	55,58	64,98
9	98293	98050	98549	98276	98028	98537	59,16	54,61	64,00
10	98259	98007	98525	98241	97985	98512	58,18	53,63	63,02
11	98224	97963	98499	98205	97939	98485	57,20	52,65	62,03
12	98186	97915	98470	98164	97888	98453	56,22	51,68	61,05
13	98142	97861	98436	98116	97829	98416	55,25	50,71	60,07
14	98090	97798	98396	98060	97762	98373	54,28	49,74	59,10
15	98029	97725	98350	97994	97682	98324	53,31	48,78	58,12
16	97959	97639	98297	97919	97589	98266	52,35	47,82	57,15
17	97878	97539	98235	97831	97481	98199	51,39	46,87	56,19
18	97784	97422	98164	97729	97353	98124	50,44	45,92	55,23
19	97674	97284	98083	97608	97200	98037	49,50	44,99	54,27
20	97543	97116	97992	97465	97013	97941	48,56	44,06	53,32
21	97387	96910	97890	97295	96786	97834	47,64	43,16	52,38
22	97204	96662	97778	97098	96516	97718	46,73	42,27	51,44
23	96993	96371	97657	96875	96205	97591	45,83	41,39	50,50
24	96756	96039	97526	96627	95857	97456	44,94	40,53	49,57
25	96498	95675	97386	96360	95479	97312	44,06	39,69	48,64
26	96221	95283	97238	96075	95073	97162	43,18	38,85	47,71
27	95928	94863	97086	95774	94639	97010	42,31	38,02	46,79
28	95621	94416	96935	95461	94178	96859	41,45	37,20	45,86
29	95300	93939	96784	95132	93687	96708	40,59	36,38	44,93
30	94964	93435	96631	94789	93171	96552	39,73	35,57	44,00
31	94614	92907	96473	94432	92635	96389	38,87	34,77	43,07
32	94250	92363	96304	94063	92087	96212	38,02	33,98	42,15
33	93876	91810	96121	93685	91532	96021	37,17	33,18	41,23
34	93494	91255	95922	93300	90978	95816	36,32	32,38	40,31
35	93107	90701	95710	92911	90423	95599	35,47	31,57	39,40
36	92715	90146	95488	92515	89864	95374	34,62	30,76	38,49
37	92316	89583	95259	92112	89293	95143	33,77	29,95	37,58
38	91907	89003	95027	91695	88699	94909	32,91	29,14	36,67
39	91483	88395	94790	91261	88073	94670	32,06	28,34	35,76
40	91038	87750	94549	90802	87404	94424	31,22	27,55	34,85
41	90567	87059	94299	90315	86688	94167	30,38	26,76	33,94
42	90063	86317	94034	89791	85917	93890	29,55	25,99	33,04

жалғасы

продолжение

Жасы, х жас Возраст, х лет	х жасқа дейін өмір сүретіндер саны, адам Число доживающих до возраста х лет, человек			х жастағы өмір сүрушілер саны, адам Число живущих в возрасте х лет, человек			х жастағылардың өмірінің күтілетін ұзақтығы, жас саны Ожидаемая продолжительность жизни в возрасте х лет, число лет		
	барлық халық все население	еркектер мужчины	әйелдер женщины	барлық халық все население	еркектер мужчины	әйелдер женщины	барлық халық все население	еркектер мужчины	әйелдер женщины
43	89518	85517	93746	89222	85087	93587	28,72	25,23	32,14
44	88926	84656	93428	88604	84192	93251	27,91	24,48	31,24
45	88282	83728	93074	87934	83231	92877	27,11	23,74	30,36
46	87585	82734	92680	87209	82202	92464	26,32	23,02	29,49
47	86834	81671	92247	86430	81103	92012	25,54	22,31	28,62
48	86026	80534	91777	85595	79929	91523	24,78	21,62	27,77
49	85164	79324	91270	84704	78682	90997	24,03	20,94	26,92
50	84244	78040	90724	83756	77364	90430	23,28	20,28	26,08
51	83268	76687	90135	82750	75979	89813	22,55	19,63	25,25
52	82232	75272	89492	81683	74536	89139	21,83	18,99	24,42
53	81134	73800	88786	80554	73039	88396	21,12	18,36	23,61
54	79973	72278	88007	79360	71494	87579	20,42	17,73	22,82
55	78747	70710	87150	78103	69904	86684	19,73	17,12	22,04
56	77460	69099	86218	76790	68275	85719	19,05	16,50	21,27
57	76119	67450	85220	75423	66606	84692	18,37	15,90	20,51
58	74728	65761	84164	74009	64893	83612	17,70	15,29	19,76
59	73290	64026	83059	72542	63126	82481	17,04	14,69	19,02
60	71795	62225	81902	71012	61281	81294	16,39	14,10	18,28
61	70229	60336	80687	69403	59339	80043	15,74	13,53	17,55
62	68577	58342	79399	67700	57288	78710	15,11	12,97	16,83
63	66823	56234	78021	65892	55124	77279	14,49	12,44	16,12
64	64961	54015	76538	63973	52856	75737	13,89	11,93	15,42
65	62986	51697	74936	61942	50495	74070	13,31	11,44	14,74
66	60899	49293	73204	59802	48055	72271	12,75	10,98	14,07
67	58705	46818	71338	57559	45554	70338	12,21	10,53	13,43
68	56414	44289	69338	55228	43009	68274	11,68	10,11	12,80
69	54041	41730	67211	52823	40448	66087	11,18	9,69	12,19
70	51606	39167	64963	50365	37895	63781	10,68	9,30	11,60
71	49124	36623	62598	47864	35367	61356	10,19	8,91	11,01
72	46604	34110	60115	45326	32872	58812	9,72	8,53	10,45
73	44047	31633	57509	42751	30413	56143	9,25	8,15	9,90
74	41454	29192	54778	40142	27992	53352	8,80	7,79	9,37
75	38830	26791	51926	37508	25616	50446	8,36	7,45	8,86
76	36186	24441	48966	34862	23299	47440	7,94	7,12	8,36
77	33539	22158	45915	32223	21058	44353	7,52	6,80	7,88
78	30906	19959	42792	29604	18909	41204	7,12	6,49	7,42
79	28301	17858	39616	27019	16862	38010	6,73	6,20	6,98
80	25736	15866	36403	24480	14930	34788	6,35	5,91	6,55
81	23225	13994	33173	22003	13122	31561	5,98	5,64	6,14
82	20781	12251	29950	19602	11448	28356	5,63	5,37	5,74
83	18423	10645	26763	17295	9911	25203	5,29	5,10	5,37
84	16166	9178	23644	15094	8512	22134	4,95	4,84	5,01
85	14023	7847	20623	13015	7245	19177	4,63	4,57	4,67
86	12006	6644	17730	11066	6102	16362	4,33	4,31	4,35
87	10125	5561	14995	9259	5077	13724	4,04	4,05	4,06
88	8394	4593	12453	7612	4165	11297	3,77	3,80	3,78
89	6831	3738	10141	6140	3364	9115	3,52	3,56	3,53
90	5449	2991	8089	4853	2670	7203	3,29	3,32	3,30
91	4256	2349	6317	3753	2077	5571	3,07	3,09	3,08
92	3250	1805	4826	2833	1579	4210	2,86	2,87	2,88
93	2416	1354	3593	2082	1171	3100	2,68	2,66	2,70
94	1748	988	2607	1488	843	2224	2,51	2,46	2,53
95	1229	698	1841	1035	587	1552	2,35	2,28	2,37
96	840	476	1263	698	394	1052	2,21	2,11	2,23
97	557	312	841	457	254	691	2,08	1,95	2,10
98	357	195	542	289	155	440	1,97	1,82	1,99
99	221	116	338	177	90	270	1,87	1,72	1,88
100+	132	65	203	104	49	161	1,80	1,68	1,81

ΑοΒδào
ΑοΒδàoάϋ

Жасы, х жас Возраст, х лет	х жасқа дейін өмір сүретіндер саны, адам Число доживающих до возраста х лет, человек			х жастағы өмір сүрушілер саны, адам Число живущих в возрасте х лет, человек			х жастағылардың өмірінің күтілетін ұзақтығы, жас саны Ожидаемая продолжительность жизни в возрасте х лет, число лет		
	барлық халық все население	еркектер мужчины	әйелдер женщины	барлық халық все население	еркектер мужчины	әйелдер женщины	барлық халық все население	еркектер мужчины	әйелдер женщины
0	100000	100000	100000	98851	98665	99044	65,94	60,67	72,08
1	98621	98465	98781	98536	98337	98742	65,86	60,62	71,97
2	98423	98167	98690	98396	98142	98662	64,99	59,80	71,03
3	98364	98111	98627	98345	98095	98604	64,03	58,83	70,08
4	98323	98076	98578	98303	98059	98558	63,06	57,85	69,11
5	98283	98042	98538	98262	98024	98514	62,08	56,87	68,14
6	98241	98007	98491	98221	97990	98469	61,11	55,89	67,17
7	98201	97973	98446	98180	97953	98424	60,14	54,91	66,20
8	98159	97933	98402	98135	97909	98380	59,16	53,94	65,23
9	98112	97884	98359	98086	97853	98339	58,19	52,96	64,26
10	98059	97822	98318	98029	97784	98298	57,22	52,00	63,29
11	97999	97747	98278	97965	97703	98258	56,25	51,04	62,31
12	97932	97658	98237	97895	97608	98215	55,29	50,08	61,34
13	97858	97557	98193	97816	97501	98168	54,33	49,13	60,36
14	97775	97445	98143	97729	97383	98114	53,38	48,19	59,39
15	97682	97321	98085	97630	97253	98051	52,43	47,25	58,43
16	97577	97185	98017	97519	97109	97979	51,49	46,31	57,47
17	97460	97033	97941	97394	96947	97899	50,55	45,39	56,51
18	97329	96862	97856	97256	96765	97810	49,61	44,47	55,56
19	97183	96668	97764	97101	96558	97714	48,69	43,55	54,61
20	97020	96448	97665	96928	96322	97612	47,77	42,65	53,67
21	96837	96196	97559	96733	96052	97501	46,86	41,76	52,73
22	96630	95907	97444	96514	95742	97382	45,96	40,89	51,79
23	96397	95577	97320	96265	95388	97254	45,07	40,03	50,85
24	96134	95199	97187	95988	94986	97117	44,19	39,18	49,92
25	95842	94773	97046	95682	94537	96972	43,32	38,36	48,99
26	95523	94302	96898	95353	94048	96821	42,47	37,55	48,07
27	95182	93795	96744	95004	93529	96665	41,62	36,75	47,14
28	94826	93264	96586	94643	92990	96506	40,77	35,95	46,22
29	94460	92717	96426	94272	92435	96346	39,93	35,16	45,30
30	94085	92154	96265	93891	91863	96184	39,08	34,37	44,37
31	93698	91572	96103	93496	91266	96021	38,24	33,59	43,45
32	93294	90961	95938	93082	90639	95853	37,41	32,81	42,52
33	92871	90318	95768	92650	89982	95679	36,57	32,04	41,59
34	92429	89647	95590	92199	89299	95496	35,75	31,28	40,67
35	91970	88952	95403	91734	88596	95305	34,92	30,52	39,75
36	91497	88239	95206	91253	87873	95102	34,10	29,76	38,83
37	91008	87507	94998	90754	87127	94888	33,28	29,01	37,91
38	90499	86747	94779	90231	86347	94661	32,47	28,26	37,00
39	89962	85948	94544	89676	85524	94416	31,66	27,51	36,09
40	89390	85101	94287	89084	84653	94145	30,86	26,78	35,19
41	88779	84204	94003	88455	83734	93847	30,07	26,06	34,29
42	88131	83263	93690	87792	82775	93521	29,28	25,35	33,41
43	87453	82288	93352	87103	81786	93172	28,51	24,65	32,53
44	86752	81285	92993	86390	80769	92805	27,73	23,94	31,65
45	86028	80252	92617	85652	79714	92422	26,96	23,25	30,78
46	85275	79177	92227	84881	78613	92024	26,19	22,55	29,90
47	84486	78050	91821	84071	77456	91609	25,43	21,87	29,03
48	83656	76863	91397	83222	76242	91174	24,68	21,20	28,17
49	82787	75621	90951	82335	74978	90715	23,94	20,54	27,30
50	81882	74335	90478	81412	73672	90226	23,19	19,89	26,44
51	80942	73009	89974	80452	72327	89701	22,46	19,24	25,59
52	79963	71644	89428	79447	70935	89130	21,73	18,60	24,74
53	78932	70226	88832	78388	69486	88507	21,00	17,96	23,90
54	77843	68746	88182	77267	67972	87827	20,29	17,34	23,08
55	76690	67199	87472	76082	66391	87090	19,59	16,73	22,26
56	75475	65582	86708	74839	64741	86300	18,90	16,13	21,45
57	74202	63900	85892	73534	63022	85456	18,21	15,54	20,65
58	72867	62145	85021	72163	61222	84555	17,54	14,96	19,86
59	71458	60299	84089	70706	59321	83583	16,87	14,41	19,07
60	69953	58342	83078	69141	57295	82524	16,22	13,87	18,30
61	68329	56248	81969	67450	55131	81357	15,60	13,37	17,54
62	66571	54014	80744	65625	52836	80068	15,00	12,90	16,80
63	64680	51657	79391	63676	50433	78649	14,42	12,47	16,07
64	62672	49210	77908	61625	47967	77103	13,87	12,06	15,37
65	60578	46724	76298	59501	45483	75433	13,33	11,68	14,68
66	58424	44242	74568	57326	43016	73644	12,80	11,31	14,01
67	56227	41789	72720	55113	40582	71740	12,28	10,94	13,36
68	53999	39375	70760	52871	38187	69726	11,77	10,58	12,71

жалғасы

продолжение

Жасы, х жас Возраст, х лет	х жасқа дейін өмір сүретіндер саны, адам Число доживающих до возраста х лет, человек			х жастағы өмір сүрушілер саны, адам Число живущих в возрасте х лет, человек			х жастағылардың өмірінің күтілетін ұзақтығы, жас саны Ожидаемая продолжительность жизни в возрасте х лет, число лет		
	барлық халық все население	еркектер мужчины	әйелдер женщины	барлық халық все население	еркектер мужчины	әйелдер женщины	барлық халық все население	еркектер мужчины	әйелдер женщины
69	51742	36998	68693	50599	35829	67604	11,26	10,23	12,08
70	49456	34660	66515	48298	33516	65366	10,76	9,89	11,46
71	47141	32372	64217	45967	31261	62995	10,26	9,55	10,85
72	44794	30150	61773	43602	29080	60463	9,77	9,22	10,26
73	42411	28010	59154	41199	26984	57746	9,29	8,88	9,69
74	39987	25959	56339	38753	24977	54831	8,83	8,54	9,15
75	37519	23995	53323	36267	23054	51723	8,37	8,20	8,64
76	35014	22113	50124	33748	21209	48448	7,94	7,86	8,16
77	32482	20306	46773	31210	19436	45043	7,52	7,51	7,71
78	29939	18567	43313	28671	17733	41552	7,11	7,17	7,29
79	27404	16899	39791	26152	16100	38025	6,73	6,83	6,89
80	24899	15301	36258	23673	14537	34512	6,35	6,49	6,51
81	22447	13773	32765	21259	13045	31063	5,99	6,15	6,15
82	20070	12316	29360	18928	11624	27722	5,64	5,82	5,80
83	17787	10931	26085	16701	10275	24529	5,30	5,49	5,47
84	15614	9620	22973	14588	9003	21508	4,97	5,18	5,14
85	13563	8386	20043	12602	7809	18673	4,65	4,86	4,82
86	11641	7232	17303	10747	6696	16028	4,33	4,56	4,51
87	9854	6161	14753	9029	5669	13573	4,03	4,27	4,20
88	8204	5177	12392	7452	4731	11310	3,73	3,98	3,91
89	6699	4284	10228	6024	3884	9250	3,46	3,71	3,63
90	5349	3483	8273	4757	3129	7409	3,21	3,44	3,36
91	4165	2776	6545	3661	2470	5802	2,98	3,19	3,12
92	3157	2164	5059	2739	1904	4434	2,77	2,96	2,89
93	2322	1645	3809	1994	1430	3297	2,59	2,73	2,67
94	1665	1215	2785	1411	1042	2378	2,41	2,52	2,47
95	1157	869	1971	967	735	1659	2,25	2,32	2,29
96	778	600	1346	641	498	1114	2,10	2,14	2,12
97	504	397	883	409	324	719	1,97	1,98	1,97
98	314	251	554	251	201	442	1,87	1,84	1,84
99	188	151	331	148	118	259	1,78	1,74	1,74
100+	108	85	187	84	65	143	1,73	1,69	1,70

Қазақстанның демографиялық жылнамалығы, 2005

Жасы, х жас Возраст, х лет	х жасқа дейін өмір сүретіндер саны, адам Число доживающих до возраста х лет, человек			х жастағы өмір сүрушілер саны, адам Число живущих в возрасте х лет, человек			х жастағылардың өмірінің күтілетін ұзақтығы, жас саны Ожидаемая продолжительность жизни в возрасте х лет, число лет		
	барлық халық все население	еркектер мужчины	әйелдер женщины	барлық халық все население	еркектер мужчины	әйелдер женщины	барлық халық все население	еркектер мужчины	әйелдер женщины
0	100000	100000	100000	98727	98637	98820	66,54	60,98	72,44
1	98561	98417	98708	98496	98367	98628	66,51	60,95	72,39
2	98409	98300	98521	98383	98278	98491	65,62	60,03	71,53
3	98352	98252	98454	98342	98242	98444	64,65	59,06	70,57
4	98331	98231	98433	98319	98218	98421	63,67	58,07	69,59
5	98306	98205	98409	98290	98189	98393	62,68	57,08	68,61
6	98274	98172	98377	98258	98155	98362	61,70	56,10	67,63
7	98242	98138	98347	98224	98120	98330	60,72	55,12	66,65
8	98207	98102	98313	98189	98084	98294	59,74	54,14	65,67
9	98170	98065	98275	98150	98046	98255	58,77	53,16	64,70
10	98131	98027	98235	98111	98007	98214	57,79	52,18	63,72
11	98091	97988	98193	98070	97967	98171	56,81	51,20	62,75
12	98049	97946	98150	98026	97922	98128	55,84	50,22	61,78
13	98003	97899	98105	97977	97871	98081	54,86	49,25	60,81
14	97952	97844	98058	97922	97810	98033	53,89	48,28	59,83
15	97893	97777	98008	97858	97735	97982	52,92	47,31	58,86
16	97823	97692	97955	97781	97636	97927	51,96	46,35	57,90
17	97740	97581	97899	97689	97509	97869	51,00	45,40	56,93
18	97638	97438	97840	97576	97346	97808	50,06	44,47	55,96
19	97514	97255	97776	97440	97143	97740	49,12	43,55	55,00
20	97365	97031	97705	97277	96899	97663	48,20	42,65	54,04
21	97190	96766	97622	97088	96614	97574	47,28	41,76	53,08
22	96987	96462	97525	96873	96292	97469	46,38	40,89	52,14
23	96758	96121	97413	96630	95932	97349	45,49	40,04	51,20
24	96503	95743	97286	96363	95535	97217	44,61	39,19	50,26
25	96222	95327	97148	96069	95099	97074	43,74	38,36	49,33

жалғасы

продолжение

Жасы, х жас Возраст, х лет	х жасқа дейін өмір сүретіндер саны, адам Число доживающих до возраста х лет, человек			х жастағы өмір сүрушілер саны, адам Число живущих в возрасте х лет, человек			х жастағылардың өмірінің күтілетін ұзақтығы, жас саны Ожидаемая продолжительность жизни в возрасте х лет, число лет		
	барлық халық все население	еркектер мужчины	әйелдер женщины	барлық халық все население	еркектер мужчины	әйелдер женщины	барлық халық все население	еркектер мужчины	әйелдер женщины
26	95916	94871	96999	95751	94624	96920	42,87	37,54	48,41
27	95586	94377	96841	95410	94113	96757	42,02	36,74	47,49
28	95234	93849	96672	95049	93572	96582	41,17	35,94	46,57
29	94864	93295	96493	94672	93009	96399	40,33	35,15	45,65
30	94481	92722	96306	94285	92428	96212	39,49	34,37	44,74
31	94090	92134	96117	93892	91833	96025	38,65	33,58	43,83
32	93695	91532	95933	93496	91224	95845	37,82	32,80	42,91
33	93297	90916	95757	93095	90601	95673	36,98	32,02	41,99
34	92894	90286	95588	92689	89964	95504	36,13	31,24	41,06
35	92484	89642	95420	92274	89316	95332	35,29	30,46	40,13
36	92064	88989	95243	91847	88657	95147	34,45	29,68	39,21
37	91630	88324	95051	91404	87984	94945	33,61	28,90	38,29
38	91178	87644	94838	90940	87293	94720	32,77	28,12	37,37
39	90703	86942	94601	90451	86574	94470	31,94	27,34	36,46
40	90198	86206	94339	89928	85816	94195	31,12	26,57	35,56
41	89658	85427	94050	89368	85013	93892	30,30	25,81	34,67
42	89078	84598	93735	88766	84154	93563	29,50	25,06	33,79
43	88454	83711	93392	88119	83235	93207	28,70	24,32	32,91
44	87784	82758	93022	87424	82244	92825	27,92	23,59	32,04
45	87064	81729	92628	86676	81169	92421	27,15	22,88	31,17
46	86289	80610	92214	85871	79998	91998	26,38	22,19	30,31
47	85454	79387	91783	85006	78721	91561	25,64	21,53	29,45
48	84558	78056	91339	84080	77341	91109	24,90	20,89	28,59
49	83603	76626	90879	83099	75870	90637	24,18	20,27	27,73
50	82594	75113	90395	82066	74327	90136	23,47	19,67	26,88
51	81538	73542	89877	80986	72734	89595	22,77	19,08	26,03
52	80434	71926	89314	79858	71098	89008	22,07	18,49	25,19
53	79283	70269	88702	78683	69420	88372	21,39	17,92	24,36
54	78083	68571	88041	77459	67699	87688	20,71	17,35	23,54
55	76834	66827	87335	76188	65934	86963	20,04	16,79	22,73
56	75542	65041	86592	74876	64129	86202	19,37	16,24	21,92
57	74211	63218	85813	73527	62290	85401	18,71	15,69	21,11
58	72843	61363	84990	72138	60421	84548	18,05	15,15	20,31
59	71433	59480	84106	70701	58522	83620	17,40	14,61	19,52
60	69969	57564	83135	69204	56587	82597	16,75	14,08	18,74
61	68439	55610	82058	67637	54610	81460	16,12	13,56	17,98
62	66834	53609	80863	65991	52580	80209	15,49	13,05	17,24
63	65148	51551	79555	64264	50491	78848	14,88	12,55	16,51
64	63379	49430	78141	62449	48336	77381	14,28	12,06	15,80
65	61518	47241	76620	60540	46116	75802	13,70	11,60	15,11
66	59562	44991	74983	58535	43845	74096	13,13	11,16	14,43
67	57508	42699	73209	56434	41545	72243	12,58	10,73	13,76
68	55361	40392	71277	54247	39243	70228	12,05	10,31	13,12
69	53133	38094	69179	51984	36956	68047	11,53	9,90	12,51
70	50835	35818	66915	49655	34690	65705	11,03	9,50	11,91
71	48476	33563	64496	47268	32441	63216	10,55	9,11	11,34
72	46059	31319	61937	44825	30200	60595	10,07	8,72	10,79
73	43591	29081	59254	42337	27969	57860	9,61	8,35	10,25
74	41084	26856	56466	39820	25760	55029	9,17	8,01	9,74
75	38557	24663	53592	37295	23595	52123	8,74	7,67	9,23
76	36034	22527	50654	34786	21499	49162	8,32	7,35	8,74
77	33537	20471	47671	32308	19490	46163	7,90	7,04	8,25
78	31079	18509	44654	29871	17579	43130	7,48	6,73	7,78
79	28662	16648	41605	27471	15768	40059	7,07	6,43	7,31
80	26280	14889	38513	25102	14058	36940	6,67	6,13	6,86
81	23924	13227	35367	22756	12443	33766	6,27	5,84	6,42
82	21588	11660	32165	20434	10923	30545	5,90	5,56	6,01
83	19279	10186	28926	18149	9498	27310	5,55	5,29	5,63
84	17019	8810	25694	15931	8176	24112	5,22	5,04	5,28
85	14842	7541	22530	13814	6965	21014	4,91	4,80	4,95
86	12785	6390	19499	11832	5878	18077	4,62	4,58	4,64
87	10879	5366	16656	10011	4918	15346	4,34	4,35	4,34
88	9144	4471	14037	8365	4085	12849	4,07	4,13	4,06
89	7586	3698	11662	6894	3366	10598	3,80	3,88	3,79
90	6203	3033	9535	5595	2747	8595	3,54	3,62	3,52
91	4986	2460	7654	4456	2211	6834	3,28	3,35	3,26
92	3927	1962	6015	3469	1743	5307	3,03	3,08	3,01
93	3011	1524	4599	2627	1335	4009	2,79	2,82	2,79
94	2243	1146	3418	1930	988	2939	2,58	2,58	2,58
95	1617	830	2460	1371	704	2085	2,38	2,37	2,38

жалғасы

продолжение

Жасы, х жас Возраст, х лет	х жасқа дейін өмір сүретіндер саны, адам Число доживающих до возраста х лет, человек			х жастағы өмір сүрушілер саны, адам Число живущих в возрасте х лет, человек			х жастағылардың өмірінің күтілетін ұзақтығы, жас саны Ожидаемая продолжительность жизни в возрасте х лет, число лет		
	барлық халық все население	еркектер мужчины	әйелдер женщины	барлық халық все население	еркектер мужчины	әйелдер женщины	барлық халық все население	еркектер мужчины	әйелдер женщины
96	1125	577	1710	940	483	1428	2,21	2,19	2,21
97	755	388	1146	620	318	941	2,04	2,02	2,05
98	485	249	736	391	200	594	1,90	1,87	1,91
99	297	151	451	235	119	357	1,79	1,75	1,81
100+	172	86	263	133	66	204	1,73	1,70	1,74

~ àì ÆB°
~ àì ÆB°æfay

Жасы, х жас Возраст, х лет	х жасқа дейін өмір сүретіндер саны, адам Число доживающих до возраста х лет, человек			х жастағы өмір сүрушілер саны, адам Число живущих в возрасте х лет, человек			х жастағылардың өмірінің күтілетін ұзақтығы, жас саны Ожидаемая продолжительность жизни в возрасте х лет, число лет		
	барлық халық все население	еркектер мужчины	әйелдер женщины	барлық халық все население	еркектер мужчины	әйелдер женщины	барлық халық все население	еркектер мужчины	әйелдер женщины
0	100000	100000	100000	98752	98576	98935	67,01	62,01	72,24
1	98410	98193	98635	98290	98056	98533	67,09	62,14	72,23
2	98131	97875	98397	98094	97837	98358	66,28	61,34	71,41
3	98048	97791	98310	98015	97758	98282	65,33	60,40	70,47
4	97978	97720	98250	97950	97688	98227	64,38	59,44	69,51
5	97921	97654	98204	97893	97622	98182	63,41	58,48	68,54
6	97865	97589	98159	97841	97559	98141	62,45	57,52	67,57
7	97816	97528	98122	97794	97500	98106	61,48	56,55	66,60
8	97772	97472	98090	97751	97446	98074	60,51	55,59	65,62
9	97730	97420	98059	97710	97396	98043	59,54	54,62	64,64
10	97690	97371	98027	97670	97347	98011	58,56	53,64	63,66
11	97650	97323	97994	97629	97297	97977	57,58	52,67	62,68
12	97608	97272	97960	97585	97244	97942	56,61	51,70	61,71
13	97562	97216	97924	97536	97184	97904	55,63	50,73	60,73
14	97510	97151	97885	97480	97113	97863	54,66	49,76	59,75
15	97451	97075	97842	97417	97031	97817	53,70	48,80	58,78
16	97383	96988	97792	97343	96937	97763	52,73	47,84	57,81
17	97303	96886	97734	97257	96826	97702	51,78	46,89	56,84
18	97211	96767	97669	97157	96697	97633	50,82	45,95	55,88
19	97104	96627	97597	97043	96545	97558	49,88	45,01	54,92
20	96982	96462	97519	96913	96366	97478	48,94	44,09	53,96
21	96844	96269	97437	96767	96159	97393	48,01	43,18	53,01
22	96690	96049	97350	96605	95925	97304	47,09	42,28	52,06
23	96520	95801	97258	96426	95664	97208	46,17	41,38	51,10
24	96333	95527	97159	96231	95377	97105	45,26	40,50	50,16
25	96130	95227	97052	96020	95065	96994	44,35	39,63	49,21
26	95911	94902	96937	95793	94727	96877	43,45	38,76	48,27
27	95676	94552	96816	95550	94364	96752	42,56	37,90	47,33
28	95425	94176	96689	95291	93974	96623	41,67	37,05	46,39
29	95158	93772	96558	95016	93556	96491	40,78	36,21	45,45
30	94874	93339	96424	94724	93109	96354	39,90	35,37	44,51
31	94574	92878	96285	94416	92636	96213	39,03	34,55	43,58
32	94259	92393	96141	94095	92142	96065	38,16	33,73	42,64
33	93931	91891	95988	93761	91633	95906	37,29	32,91	41,71
34	93590	91375	95823	93413	91111	95733	36,42	32,09	40,78
35	93236	90847	95644	93051	90573	95548	35,56	31,27	39,86
36	92866	90300	95451	92671	90012	95349	34,70	30,46	38,94
37	92476	89724	95246	92270	89417	95140	33,84	29,65	38,02
38	92064	89110	95033	91845	88780	94923	32,99	28,85	37,10
39	91626	88449	94814	91393	88094	94702	32,15	28,07	36,19
40	91160	87739	94589	90912	87359	94471	31,31	27,29	35,27
41	90663	86980	94353	90398	86577	94225	30,48	26,52	34,36
42	90133	86174	94096	89850	85749	93954	29,66	25,77	33,45
43	89567	85324	93812	89265	84877	93654	28,84	25,02	32,55
44	88962	84430	93495	88639	83959	93319	28,03	24,28	31,66
45	88316	83488	93144	87972	82990	92954	27,23	23,55	30,78
46	87628	82492	92763	87262	81963	92557	26,44	22,82	29,90
47	86895	81434	92352	86505	80874	92130	25,66	22,11	29,03
48	86116	80313	91909	85702	79721	91669	24,89	21,42	28,17
49	85287	79128	91429	84845	78504	91167	24,13	20,73	27,32
50	84403	77881	90905	83933	77227	90619	23,38	20,05	26,47
51	83464	76574	90332	82964	75888	90019	22,63	19,39	25,63
52	82464	75202	89706	81932	74482	89366	21,90	18,73	24,81
53	81401	73761	89026	80836	73004	88658	21,18	18,09	24,00

жалғасы

продолжение

Жасы, х жас Возраст, х лет	х жасқа дейін өмір сүретіндер саны, адам Число доживающих до возраста х лет, человек			х жастағы өмір сүрушілер саны, адам Число живущих в возрасте х лет, человек			х жастағылардың өмірінің күтілетін ұзақтығы, жас саны Ожидаемая продолжительность жизни в возрасте х лет, число лет		
	барлық халық все население	еркектер мужчины	әйелдер женщины	барлық халық все население	еркектер мужчины	әйелдер женщины	барлық халық все население	еркектер мужчины	әйелдер женщины
54	80271	72247	88291	79670	71451	87893	20,47	17,46	23,19
55	79069	70654	87495	78431	69817	87065	19,78	16,84	22,40
56	77792	68980	86634	77110	68097	86164	19,09	16,24	21,62
57	76428	67214	85694	75699	66284	85180	18,42	15,65	20,85
58	74970	65354	84666	74191	64374	84104	17,77	15,08	20,09
59	73412	63393	83541	72583	62361	82930	17,14	14,53	19,36
60	71754	61328	82319	70881	60246	81666	16,52	14,00	18,64
61	70008	59164	81013	69094	58033	80326	15,92	13,50	17,93
62	68180	56902	79639	67230	55726	78923	15,34	13,01	17,23
63	66279	54551	78208	65295	53341	77464	14,76	12,55	16,54
64	64312	52131	76720	63297	50899	75942	14,20	12,11	15,85
65	62282	49667	75163	61240	48432	74343	13,64	11,69	15,17
66	60198	47197	73522	59135	45975	72655	13,10	11,27	14,49
67	58072	44752	71788	56992	43552	70870	12,56	10,86	13,83
68	55912	42353	69952	54814	41178	68976	12,03	10,45	13,18
69	53717	40003	68000	52595	38843	66958	11,50	10,03	12,54
70	51474	37682	65916	50318	36525	64796	10,98	9,62	11,93
71	49161	35368	63677	47960	34204	62469	10,47	9,22	11,33
72	46759	33040	61262	45511	31866	59966	9,98	8,83	10,75
73	44263	30691	58669	42973	29513	57287	9,52	8,47	10,21
74	41684	28336	55905	40366	27168	54451	9,07	8,13	9,69
75	39049	26000	52997	37721	24857	51489	8,65	7,82	9,19
76	36392	23714	49980	35070	22612	48435	8,25	7,52	8,72
77	33747	21511	46890	32445	20463	45324	7,86	7,24	8,26
78	31142	19416	43758	29870	18432	42181	7,47	6,97	7,81
79	28597	17448	40604	27359	16532	39022	7,09	6,70	7,38
80	26121	15617	37439	24919	14770	35854	6,72	6,43	6,96
81	23716	13923	34269	22548	13141	32685	6,35	6,15	6,56
82	21381	12359	31102	20249	11634	29529	5,98	5,86	6,18
83	19117	10909	27956	18024	10231	26411	5,63	5,58	5,82
84	16931	9554	24866	15884	8929	23371	5,30	5,30	5,48
85	14837	8304	21876	13845	7730	20454	4,97	5,02	5,16
86	12853	7156	19032	11924	6632	17702	4,66	4,74	4,85
87	10995	6107	16372	10137	5631	15146	4,37	4,47	4,56
88	9279	5155	13920	8498	4726	12803	4,08	4,21	4,28
89	7717	4297	11686	7015	3915	10678	3,81	3,95	4,00
90	6314	3532	9671	5694	3194	8771	3,54	3,69	3,73
91	5074	2857	7870	4535	2563	7074	3,29	3,45	3,47
92	3996	2269	6277	3531	2017	5588	3,04	3,21	3,22
93	3066	1766	4899	2678	1554	4315	2,81	2,99	2,98
94	2289	1343	3731	1973	1169	3247	2,59	2,77	2,76
95	1657	995	2764	1407	855	2374	2,39	2,57	2,55
96	1158	715	1985	968	606	1681	2,21	2,37	2,36
97	778	497	1376	639	415	1146	2,04	2,20	2,18
98	500	333	917	403	273	751	1,90	2,03	2,02
99	306	213	584	242	171	469	1,79	1,90	1,89
100+	177	130	354	137	102	278	1,72	1,79	1,79

адамдардың
өмір сүру ұзақтығы

Жасы, х жас Возраст, х лет	х жасқа дейін өмір сүретіндер саны, адам Число доживающих до возраста х лет, человек			х жастағы өмір сүрушілер саны, адам Число живущих в возрасте х лет, человек			х жастағылардың өмірінің күтілетін ұзақтығы, жас саны Ожидаемая продолжительность жизни в возрасте х лет, число лет		
	барлық халық все население	еркектер мужчины	әйелдер женщины	барлық халық все население	еркектер мужчины	әйелдер женщины	барлық халық все население	еркектер мужчины	әйелдер женщины
0	100000	100000	100000	99066	99050	99083	63,79	57,73	70,17
1	98815	98761	98872	98759	98713	98807	63,55	57,45	69,97
2	98685	98649	98721	98659	98622	98697	62,63	56,52	69,08
3	98628	98589	98667	98604	98565	98644	61,67	55,55	68,12
4	98578	98538	98618	98554	98513	98597	60,70	54,58	67,15
5	98530	98486	98575	98506	98458	98556	59,73	53,61	66,18
6	98483	98431	98537	98461	98403	98521	58,76	52,64	65,20
7	98439	98375	98504	98418	98347	98490	57,78	51,67	64,23
8	98397	98318	98476	98377	98289	98464	56,81	50,70	63,24
9	98356	98260	98451	98336	98231	98439	55,83	49,73	62,26
10	98315	98202	98426	98294	98173	98412	54,85	48,75	61,28

жалғасы

продолжение

Жасы, х жас Возраст, х лет	х жасқа дейін өмір сүретіндер саны, адам Число доживающих до возраста х лет, человек			х жастағы өмір сүрушілер саны, адам Число живущих в возрасте х лет, человек			х жастағылардың өмірінің күтілетін ұзақтығы, жас саны Ожидаемая продолжительность жизни в возрасте х лет, число лет		
	барлық халық все население	еркектер мужчины	әйелдер женщины	барлық халық все население	еркектер мужчины	әйелдер женщины	барлық халық все население	еркектер мужчины	әйелдер женщины
11	98273	98144	98399	98251	98114	98383	53,88	47,78	60,29
12	98228	98084	98368	98203	98051	98351	52,90	46,81	59,31
13	98178	98018	98334	98149	97980	98314	51,93	45,84	58,33
14	98120	97943	98295	98086	97897	98273	50,96	44,88	57,35
15	98051	97852	98250	98010	97796	98224	49,99	43,92	56,38
16	97969	97739	98199	97919	97667	98170	49,04	42,97	55,41
17	97868	97596	98141	97806	97506	98108	48,09	42,03	54,44
18	97745	97416	98075	97670	97304	98037	47,15	41,11	53,48
19	97595	97192	98000	97505	97055	97957	46,22	40,20	52,52
20	97414	96918	97914	97308	96756	97864	45,30	39,31	51,56
21	97201	96593	97814	97077	96406	97755	44,40	38,44	50,62
22	96954	96219	97696	96814	96009	97626	43,51	37,59	49,68
23	96673	95798	97556	96515	95564	97476	42,64	36,76	48,75
24	96358	95331	97395	96184	95073	97305	41,78	35,93	47,83
25	96009	94815	97215	95818	94531	97117	40,93	35,13	46,91
26	95627	94248	97019	95420	93937	96915	40,09	34,33	46,01
27	95213	93626	96811	94990	93288	96703	39,26	33,56	45,11
28	94767	92951	96594	94529	92589	96480	38,44	32,80	44,21
29	94292	92227	96367	94040	91844	96247	37,63	32,05	43,31
30	93789	91461	96127	93525	91060	95999	36,83	31,32	42,42
31	93261	90659	95871	92985	90241	95735	36,04	30,59	41,53
32	92708	89824	95600	92420	89393	95457	35,25	29,87	40,64
33	92133	88962	95314	91837	88520	95164	34,47	29,15	39,77
34	91541	88079	95014	91237	87631	94857	33,69	28,44	38,89
35	90934	87182	94700	90624	86728	94534	32,91	27,73	38,02
36	90314	86275	94369	89994	85815	94193	32,13	27,01	37,15
37	89675	85354	94017	89343	84880	93829	31,36	26,30	36,29
38	89012	84405	93642	88664	83909	93444	30,59	25,59	35,43
39	88316	83412	93245	87948	82886	93036	29,82	24,89	34,58
40	87580	82360	92827	87192	81802	92610	29,07	24,20	33,73
41	86803	81244	92393	86395	80654	92168	28,32	23,53	32,89
42	85987	80065	91943	85559	79447	91709	27,59	22,87	32,05
43	85132	78829	91476	84686	78184	91234	26,86	22,22	31,21
44	84241	77539	90991	83777	76867	90738	26,14	21,58	30,37
45	83313	76196	90485	82829	75498	90219	25,43	20,95	29,54
46	82344	74799	89954	81838	74073	89674	24,72	20,33	28,71
47	81332	73346	89394	80803	72591	89096	24,02	19,72	27,89
48	80274	71836	88798	79721	71052	88480	23,33	19,13	27,07
49	79168	70269	88161	78592	69459	87822	22,65	18,54	26,26
50	78015	68649	87483	77417	68185	87125	21,98	17,97	25,46
51	76819	66982	86766	76201	66126	86389	21,31	17,40	24,67
52	75583	65271	86012	74946	64397	85617	20,65	16,85	23,88
53	74309	63522	85222	73653	62630	84806	20,00	16,30	23,10
54	72996	61739	84390	72316	60830	83946	19,35	15,75	22,32
55	71635	59921	83501	70927	58995	83021	18,71	15,22	21,55
56	70219	58068	82541	69479	57122	82019	18,07	14,69	20,80
57	68739	56176	81496	67965	55208	80931	17,45	14,16	20,06
58	67191	54239	80366	66385	53248	79762	16,84	13,65	19,33
59	65579	52257	79159	64743	51243	78521	16,24	13,15	18,62
60	63907	50228	77883	63044	49191	77216	15,65	12,66	17,91
61	62181	48154	76549	61291	47095	75853	15,08	12,19	17,22
62	60401	46036	75157	59481	44955	74429	14,50	11,72	16,53
63	58562	43874	73700	57610	42773	72933	13,94	11,28	15,84
64	56659	41672	72166	55672	40556	71352	13,40	10,85	15,17
65	54685	39439	70537	53661	38313	69668	12,86	10,43	14,51
66	52638	37187	68799	51582	36062	67873	12,34	10,03	13,86
67	50527	34937	66946	49445	33821	65963	11,84	9,65	13,23
68	48364	32704	64980	47264	31602	63946	11,34	9,27	12,62
69	46163	30500	62913	45050	29417	61835	10,86	8,91	12,02
70	43937	28334	60756	42814	27272	59632	10,39	8,55	11,43
71	41691	26209	58509	40557	25169	57335	9,92	8,20	10,85
72	39423	24130	56160	38278	23118	54928	9,46	7,86	10,28
73	37133	22105	53696	35977	21125	52399	9,01	7,54	9,73
74	34821	20145	51102	33659	19204	49740	8,58	7,22	9,19
75	32498	18263	48378	31339	17368	46958	8,16	6,92	8,68
76	30180	16473	45538	29032	15631	44071	7,74	6,61	8,19
77	27884	14788	42604	26756	14002	41105	7,34	6,31	7,72
78	25627	13215	39606	24524	12485	38088	6,94	6,00	7,27
79	23421	11756	36571	22346	11080	35047	6,55	5,68	6,83
80	21271	10403	33522	20225	9774	32000	6,16	5,36	6,41

жалғасы

продолжение

Жасы, х жас Возраст, х лет	х жасқа дейін өмір сүретіндер саны, адам Число доживающих до возраста х лет, человек			х жастағы өмір сүрушілер саны, адам Число живущих в возрасте х лет, человек			х жастағылардың өмірінің күтілетін ұзақтығы, жас саны Ожидаемая продолжительность жизни в возрасте х лет, число лет		
	барлық халық все население	еркектер мужчины	әйелдер женщины	барлық халық все население	еркектер мужчины	әйелдер женщины	барлық халық все население	еркектер мужчины	әйелдер женщины
81	19178	9145	30478	18158	8556	28966	5,78	5,03	6,00
82	17139	7967	27455	16147	7412	25961	5,41	4,69	5,61
83	15154	6857	24467	14192	6334	23001	5,05	4,37	5,23
84	13229	5811	21535	12303	5321	20111	4,71	4,07	4,87
85	11378	4832	18688	10501	4382	17325	4,40	3,79	4,54
86	9624	3933	15962	8810	3531	14681	4,11	3,55	4,23
87	7995	3130	13400	7256	2784	12222	3,84	3,33	3,94
88	6517	2438	11043	5865	2151	9985	3,60	3,13	3,68
89	5212	1864	8927	4650	1628	7999	3,38	2,94	3,43
90	4088	1393	7072	3616	1205	6278	3,17	2,77	3,20
91	3144	1017	5484	2756	871	4820	2,97	2,61	2,98
92	2368	724	4156	2054	614	3609	2,78	2,46	2,77
93	1740	503	3062	1493	421	2628	2,60	2,32	2,58
94	1246	340	2193	1056	282	1858	2,43	2,20	2,41
95	867	224	1523	726	184	1273	2,27	2,08	2,25
96	585	143	1022	483	116	842	2,13	1,97	2,10
97	382	89	662	311	71	538	2,00	1,87	1,97
98	240	54	413	192	42	330	1,88	1,76	1,86
99	145	31	247	115	24	194	1,79	1,71	1,77
100+	84	17	141	65	13	109	1,73	1,71	1,73

і қарай
і қарай

Жасы, х жас Возраст, х лет	х жасқа дейін өмір сүретіндер саны, адам Число доживающих до возраста х лет, человек			х жастағы өмір сүрушілер саны, адам Число живущих в возрасте х лет, человек			х жастағылардың өмірінің күтілетін ұзақтығы, жас саны Ожидаемая продолжительность жизни в возрасте х лет, число лет		
	барлық халық все население	еркектер мужчины	әйелдер женщины	барлық халық все население	еркектер мужчины	әйелдер женщины	барлық халық все население	еркектер мужчины	әйелдер женщины
0	100000	100000	100000	98801	98647	98967	65,41	59,50	71,78
1	98548	98324	98789	98420	98204	98654	65,37	59,51	71,65
2	98251	98046	98474	98217	98015	98436	64,57	58,68	70,88
3	98175	97978	98390	98136	97940	98351	63,62	57,72	69,94
4	98093	97897	98306	98055	97857	98270	62,67	56,77	69,00
5	98016	97816	98232	97980	97776	98200	61,72	55,81	68,05
6	97944	97737	98169	97910	97697	98143	60,77	54,86	67,10
7	97877	97658	98116	97847	97621	98094	59,81	53,90	66,13
8	97817	97584	98073	97791	97550	98055	58,84	52,94	65,16
9	97764	97516	98037	97740	97485	98021	57,87	51,98	64,18
10	97716	97454	98005	97694	97426	97991	56,90	51,01	63,21
11	97672	97397	97976	97651	97369	97962	55,93	50,04	62,22
12	97630	97342	97948	97608	97314	97934	54,95	49,07	61,24
13	97587	97286	97920	97563	97254	97905	53,98	48,10	60,26
14	97540	97223	97890	97512	97185	97872	53,00	47,13	59,28
15	97483	97146	97855	97448	97096	97835	52,03	46,16	58,30
16	97413	97047	97814	97368	96983	97790	51,07	45,21	57,32
17	97323	96918	97765	97266	96835	97735	50,12	44,27	56,35
18	97209	96752	97706	97139	96648	97671	49,17	43,34	55,38
19	97068	96543	97636	96982	96414	97595	48,25	42,44	54,42
20	96896	96285	97554	96794	96130	97507	47,33	41,55	53,47
21	96691	95975	97460	96571	95793	97408	46,43	40,68	52,52
22	96452	95610	97356	96317	95400	97299	45,54	39,84	51,58
23	96182	95191	97242	96034	94959	97182	44,67	39,01	50,64
24	95885	94726	97121	95726	94475	97058	43,81	38,20	49,70
25	95567	94224	96995	95401	93960	96930	42,95	37,40	48,76
26	95234	93696	96865	95062	93424	96798	42,10	36,61	47,83
27	94891	93151	96731	94715	92871	96663	41,25	35,82	46,89
28	94539	92592	96594	94357	92304	96522	40,40	35,03	45,96
29	94176	92017	96450	93987	91719	96374	39,56	34,25	45,03
30	93798	91422	96297	93600	91114	96214	38,71	33,47	44,10
31	93402	90805	96131	93194	90485	96041	37,87	32,69	43,17
32	92986	90164	95950	92770	89834	95852	37,04	31,92	42,25
33	92554	89504	95753	92331	89168	95647	36,21	31,15	41,34
34	92108	88832	95541	91880	88491	95429	35,39	30,38	40,43
35	91652	88150	95317	91419	87804	95200	34,56	29,61	39,52
36	91186	87458	95083	90946	87102	94961	33,73	28,84	38,62
37	90705	86747	94840	90453	86375	94712	32,91	28,08	37,72

жалғасы

продолжение

Жасы, х жас Возраст, х лет	х жасқа дейін өмір сүретіндер саны, адам Число доживающих до возраста х лет, человек			х жастағы өмір сүрушілер саны, адам Число живущих в возрасте х лет, человек			х жастағылардың өмірінің күтілетін ұзақтығы, жас саны Ожидаемая продолжительность жизни в возрасте х лет, число лет		
	барлық халық все население	еркектер мужчины	әйелдер женщины	барлық халық все население	еркектер мужчины	әйелдер женщины	барлық халық все население	еркектер мужчины	әйелдер женщины
38	90202	86004	94585	89936	85610	94449	32,09	27,32	36,82
39	89670	85217	94314	89386	84797	94169	31,28	26,56	35,92
40	89101	84378	94024	88797	83932	93868	30,47	25,82	35,03
41	88493	83486	93712	88172	83018	93544	29,68	25,09	34,15
42	87851	82550	93377	87514	82063	93197	28,89	24,37	33,27
43	87177	81576	93018	86825	81072	92828	28,11	23,66	32,39
44	86473	80567	92637	86104	80041	92435	27,34	22,95	31,52
45	85735	79516	92232	85346	78963	92017	26,57	22,24	30,66
46	84957	78410	91802	84543	77822	91574	25,81	21,55	29,80
47	84129	77235	91345	83687	76609	91101	25,06	20,87	28,95
48	83246	75982	90857	82776	75317	90596	24,32	20,21	28,10
49	82307	74652	90335	81811	73952	90057	23,59	19,56	27,26
50	81316	73252	89778	80796	72522	89482	22,87	18,92	26,43
51	80277	71791	89185	79733	71032	88871	22,16	18,30	25,60
52	79190	70273	88557	78622	69484	88225	21,46	17,68	24,78
53	78054	68695	87892	77459	67874	87538	20,76	17,08	23,96
54	76864	67053	87184	76237	66197	86803	20,08	16,48	23,15
55	75610	65340	86422	74948	64447	86008	19,40	15,90	22,35
56	74287	63554	85594	73588	62625	85141	18,74	15,33	21,56
57	72889	61696	84688	72151	60732	84191	18,09	14,78	20,79
58	71414	59767	83694	70639	58769	83152	17,45	14,24	20,03
59	69864	57771	82609	69052	56738	82023	16,83	13,72	19,28
60	68240	55705	81437	67392	54637	80811	16,21	13,21	18,56
61	66544	53568	80184	65661	52465	79522	15,61	12,71	17,84
62	64778	51362	78859	63861	50227	78163	15,03	12,24	17,13
63	62944	49092	77468	61996	47934	76741	14,45	11,78	16,43
64	61047	46775	76014	60069	45601	75254	13,88	11,34	15,73
65	59090	44426	74493	58080	43242	73692	13,33	10,91	15,04
66	57070	42059	72891	56025	40869	72039	12,78	10,50	14,36
67	54980	39680	71188	53897	38486	70276	12,25	10,10	13,69
68	52814	37293	69364	51692	36100	68382	11,73	9,71	13,04
69	50569	34907	67400	49411	33723	66344	11,23	9,34	12,41
70	48254	32540	65287	47071	31380	64157	10,74	8,98	11,79
71	45888	30220	63026	44690	29097	61822	10,27	8,64	11,20
72	43491	27974	60617	42287	26898	59343	9,81	8,29	10,62
73	41084	25822	58068	39881	24796	56727	9,35	7,94	10,07
74	38678	23769	55386	37476	22787	53982	8,90	7,58	9,53
75	36275	21806	52577	35075	20864	51115	8,46	7,22	9,01
76	33875	19921	49652	32675	19012	48137	8,03	6,85	8,51
77	31476	18103	46622	30278	17225	45062	7,60	6,49	8,03
78	29080	16347	43501	27886	15501	41905	7,18	6,13	7,57
79	26693	14654	40309	25510	13842	38690	6,78	5,78	7,13
80	24327	13029	37071	23161	12252	35444	6,39	5,44	6,71
81	21995	11475	33817	20855	10736	32199	6,02	5,11	6,31
82	19714	9997	30582	18607	9299	28992	5,66	4,80	5,93
83	17500	8600	27401	16434	7946	25853	5,31	4,49	5,56
84	15369	7291	24306	14353	6686	22814	4,98	4,21	5,20
85	13337	6081	21323	12378	5533	19897	4,66	3,95	4,86
86	11419	4984	18471	10525	4498	17120	4,36	3,71	4,53
87	9631	4012	15769	8810	3592	14505	4,07	3,48	4,22
88	7989	3173	13241	7249	2819	12079	3,80	3,27	3,93
89	6509	2465	10916	5856	2173	9870	3,56	3,07	3,66
90	5203	1880	8823	4639	1642	7903	3,32	2,87	3,42
91	4075	1404	6983	3598	1213	6194	3,11	2,67	3,18
92	3121	1022	5405	2725	870	4740	2,90	2,49	2,97
93	2328	719	4075	2010	603	3537	2,72	2,32	2,77
94	1693	488	2999	1447	404	2573	2,55	2,19	2,59
95	1202	321	2146	1016	263	1818	2,39	2,07	2,42
96	829	205	1490	691	166	1246	2,24	1,96	2,26
97	554	127	1002	456	101	826	2,10	1,85	2,12
98	358	76	651	290	60	529	1,98	1,76	1,99
99	223	43	408	179	33	327	1,88	1,72	1,88
100+	134	24	246	106	18	194	1,80	1,71	1,80

БҰҰ-і ӘАА
 * БҰҰ-і ӘАІ ӘАА

Жасы, х жас Возраст, х лет	х жасқа дейін өмір сүретіндер саны, адам Число доживающих до возраста х лет, человек			х жастағы өмір сүрушілер саны, адам Число живущих в возрасте х лет, человек			х жастағылардың өмірінің күтілетін ұзақтығы, жас саны Ожидаемая продолжительность жизни в возрасте х лет, число лет		
	барлық халық все население	еркектер мужчины	әйелдер женщины	барлық халық все население	еркектер мужчины	әйелдер женщины	барлық халық все население	еркектер мужчины	әйелдер женщины
0	100000	100000	100000	98341	98016	98685	67,01	62,76	71,54
1	98053	97730	98394	97955	97620	98308	67,34	63,22	71,70
2	97824	97474	98193	97774	97428	98141	66,50	62,38	70,85
3	97714	97371	98077	97676	97330	98043	65,57	61,45	69,93
4	97634	97283	98004	97603	97248	97977	64,63	60,50	68,98
5	97571	97212	97948	97537	97176	97916	63,67	59,55	68,02
6	97503	97140	97883	97473	97108	97856	62,71	58,59	67,06
7	97444	97077	97829	97418	97049	97806	61,75	57,63	66,10
8	97392	97021	97783	97369	96995	97763	60,78	56,66	65,13
9	97346	96969	97744	97326	96945	97728	59,81	55,69	64,16
10	97306	96921	97712	97288	96897	97699	58,83	54,72	63,18
11	97269	96874	97686	97251	96850	97674	57,86	53,74	62,20
12	97234	96827	97663	97215	96801	97652	56,88	52,77	61,21
13	97196	96774	97641	97174	96742	97629	55,90	51,80	60,22
14	97151	96711	97616	97123	96672	97600	54,93	50,83	59,24
15	97096	96633	97585	97061	96585	97564	53,96	49,87	58,26
16	97026	96536	97543	96982	96476	97515	52,99	48,92	57,28
17	96939	96417	97488	96885	96345	97454	52,04	47,98	56,31
18	96832	96272	97421	96769	96187	97381	51,10	47,05	55,35
19	96706	96102	97341	96634	96004	97295	50,16	46,14	54,40
20	96562	95906	97250	96482	95798	97199	49,24	45,23	53,45
21	96401	95689	97148	96314	95572	97092	48,32	44,33	52,50
22	96227	95455	97036	96133	95331	96976	47,41	43,44	51,56
23	96040	95207	96916	95942	95075	96854	46,50	42,55	50,63
24	95843	94943	96791	95739	94802	96728	45,59	41,67	49,69
25	95636	94661	96665	95526	94507	96603	44,69	40,79	48,76
26	95417	94354	96541	95301	94186	96481	43,79	39,92	47,82
27	95185	94019	96420	95061	93837	96360	42,90	39,06	46,88
28	94938	93654	96301	94807	93458	96241	42,01	38,21	45,93
29	94676	93261	96181	94538	93051	96118	41,12	37,37	44,99
30	94399	92842	96055	94253	92622	95988	40,24	36,54	44,05
31	94106	92402	95921	93952	92172	95849	39,37	35,71	43,11
32	93799	91943	95778	93639	91705	95702	38,49	34,88	42,17
33	93478	91466	95625	93310	91217	95543	37,62	34,06	41,24
34	93141	90968	95460	92963	90708	95371	36,76	33,25	40,31
35	92786	90449	95282	92600	90175	95188	35,90	32,44	39,39
36	92413	89902	95094	92217	89614	94997	35,04	31,63	38,46
37	92021	89325	94900	91819	89024	94802	34,19	30,83	37,54
38	91616	88723	94704	91409	88413	94606	33,33	30,04	36,62
39	91202	88103	94508	90992	87789	94408	32,48	29,24	35,69
40	90782	87476	94308	90570	87162	94204	31,63	28,45	34,77
41	90358	86848	94099	90140	86531	93986	30,78	27,65	33,84
42	89923	86214	93873	89697	85889	93749	29,92	26,85	32,92
43	89470	85564	93625	89228	85222	93487	29,07	26,05	32,01
44	88987	84880	93350	88727	84514	93198	28,23	25,26	31,10
45	88466	84148	93045	88184	83754	92877	27,39	24,47	30,20
46	87902	83361	92709	87598	82937	92527	26,56	23,70	29,31
47	87295	82514	92346	86971	82062	92152	25,75	22,94	28,42
48	86648	81609	91959	86306	81129	91756	24,93	22,19	27,54
49	85964	80648	91553	85602	80138	91339	24,13	21,45	26,66
50	85241	79627	91126	84857	79085	90899	23,33	20,71	25,78
51	84474	78542	90672	84062	77962	90425	22,54	19,99	24,91
52	83650	77383	90178	83202	76759	89902	21,75	19,29	24,04
53	82754	76136	89627	82264	75464	89315	20,98	18,59	23,19
54	81773	74793	89002	81236	74071	88648	20,23	17,92	22,35
55	80699	73348	88294	80115	72577	87896	19,49	17,26	21,52
56	79530	71806	87498	78902	70992	87058	18,77	16,62	20,71
57	78273	70177	86618	77604	69327	86138	18,06	16,00	19,92
58	76935	68476	85658	76230	67597	85139	17,37	15,38	19,14
59	75525	66718	84620	74783	65816	84056	16,68	14,77	18,37
60	74041	64914	83492	73261	63994	82874	16,01	14,17	17,61
61	72480	63073	82256	71661	62135	81580	15,34	13,57	16,86
62	70842	61198	80905	69982	60239	80171	14,69	12,97	16,14
63	69123	59280	79436	68225	58296	78649	14,04	12,37	15,43
64	67326	57312	77862	66386	56294	77026	13,40	11,78	14,73
65	65446	55275	76190	64454	54207	75298	12,77	11,20	14,04
66	63461	53139	74406	62401	52010	73440	12,15	10,63	13,36
67	61342	50881	72473	60196	49677	71406	11,56	10,07	12,71
68	59049	48472	70339	57803	47184	69155	10,99	9,55	12,08

жалғасы

продолжение

Жасы, х жас Возраст, х лет	х жасқа дейін өмір сүретіндер саны, адам Число доживающих до возраста х лет, человек			х жастағы өмір сүрушілер саны, адам Число живущих в возрасте х лет, человек			х жастағылардың өмірінің күтілетін ұзақтығы, жас саны Ожидаемая продолжительность жизни в возрасте х лет, число лет		
	барлық халық все население	еркектер мужчины	әйелдер женщины	барлық халық все население	еркектер мужчины	әйелдер женщины	барлық халық все население	еркектер мужчины	әйелдер женщины
69	56558	45897	67970	55214	44528	66668	10,45	9,06	11,48
70	53870	43159	65365	52442	41717	63966	9,94	8,60	10,92
71	51014	40274	62567	49530	38781	61104	9,47	8,18	10,39
72	48046	37288	59641	46534	35774	58143	9,03	7,80	9,87
73	45023	34259	56646	43511	32759	55131	8,60	7,44	9,37
74	41998	31258	53616	40500	29804	52082	8,18	7,11	8,87
75	39002	28350	50548	37524	26964	48982	7,77	6,79	8,37
76	36045	25577	47415	34585	24267	45802	7,37	6,47	7,89
77	33126	22958	44189	31683	21726	42523	6,98	6,15	7,43
78	30240	20495	40856	28816	19338	39144	6,59	5,83	7,00
79	27392	18181	37431	25996	17096	35695	6,23	5,50	6,59
80	24601	16011	33959	23247	14995	32231	5,88	5,18	6,22
81	21893	13979	30503	20595	13028	28818	5,54	4,86	5,87
82	19297	12077	27133	18065	11186	25519	5,22	4,55	5,53
83	16834	10295	23906	15676	9463	22382	4,91	4,25	5,21
84	14517	8630	20858	13436	7861	19430	4,62	3,98	4,90
85	12355	7092	18003	11363	6400	16673	4,34	3,73	4,60
86	10371	5708	15344	9473	5107	14114	4,07	3,51	4,31
87	8576	4506	12883	7777	4004	11767	3,82	3,32	4,04
88	6978	3501	10652	6278	3083	9656	3,58	3,12	3,78
89	5578	2665	8660	4976	2325	7786	3,35	2,95	3,53
90	4374	1986	6912	3866	1717	6159	3,14	2,78	3,30
91	3359	1448	5406	2940	1240	4770	2,94	2,63	3,08
92	2521	1032	4135	2183	875	3611	2,75	2,49	2,87
93	1846	718	3086	1581	603	2664	2,57	2,36	2,67
94	1316	488	2242	1114	406	1912	2,40	2,24	2,49
95	911	323	1582	761	265	1332	2,24	2,12	2,32
96	611	208	1081	503	169	897	2,10	2,02	2,16
97	396	130	713	322	104	583	1,97	1,93	2,02
98	247	79	452	197	63	364	1,85	1,86	1,90
99	148	47	275	116	37	217	1,76	1,79	1,80
100+	85	27	159	65	21	123	1,71	1,74	1,74

1 ағл. 1980-2000
1 ағл. 1980-2000

Жасы, х жас Возраст, х лет	х жасқа дейін өмір сүретіндер саны, адам Число доживающих до возраста х лет, человек			х жастағы өмір сүрушілер саны, адам Число живущих в возрасте х лет, человек			х жастағылардың өмірінің күтілетін ұзақтығы, жас саны Ожидаемая продолжительность жизни в возрасте х лет, число лет		
	барлық халық все население	еркектер мужчины	әйелдер женщины	барлық халық все население	еркектер мужчины	әйелдер женщины	барлық халық все население	еркектер мужчины	әйелдер женщины
0	100000	100000	100000	98540	98446	98642	65,33	60,02	71,68
1	98206	97943	98489	98135	97868	98422	65,52	60,27	71,78
2	98041	97769	98333	98009	97727	98310	64,63	59,38	70,89
3	97969	97675	98282	97945	97646	98265	63,68	58,44	69,93
4	97919	97614	98245	97899	97586	98232	62,71	57,47	68,96
5	97879	97557	98219	97857	97529	98203	61,73	56,51	67,97
6	97834	97500	98186	97814	97475	98171	60,76	55,54	67,00
7	97794	97450	98156	97775	97425	98142	59,79	54,57	66,02
8	97756	97400	98129	97738	97374	98117	58,81	53,59	65,03
9	97719	97349	98104	97701	97323	98092	57,83	52,62	64,05
10	97683	97297	98081	97665	97270	98071	56,85	51,65	63,07
11	97648	97243	98060	97630	97217	98050	55,87	50,68	62,08
12	97613	97190	98039	97594	97162	98027	54,89	49,71	61,09
13	97575	97134	98015	97553	97103	98001	53,91	48,73	60,11
14	97530	97072	97986	97501	97035	97966	52,94	47,76	59,13
15	97472	96998	97945	97435	96952	97917	51,97	46,80	58,15
16	97398	96906	97889	97350	96848	97854	51,01	45,84	57,18
17	97303	96789	97819	97244	96715	97777	50,06	44,90	56,22
18	97185	96640	97736	97115	96547	97690	49,12	43,97	55,27
19	97044	96454	97645	96962	96340	97597	48,19	43,05	54,32
20	96880	96226	97550	96786	96090	97502	47,27	42,15	53,37
21	96693	95955	97454	96587	95796	97406	46,36	41,27	52,43
22	96480	95637	97357	96360	95455	97305	45,46	40,41	51,48

жалғасы

продолжение

Жасы, х жас Возраст, х лет	х жасқа дейін өмір сүретіндер саны, адам Число доживающих до возраста х лет, человек			х жастағы өмір сүрушілер саны, адам Число живущих в возрасте х лет, человек			х жастағылардың өмірінің күтілетін ұзақтығы, жас саны Ожидаемая продолжительность жизни в возрасте х лет, число лет		
	барлық халық все население	еркектер мужчины	әйелдер женщины	барлық халық все население	еркектер мужчины	әйелдер женщины	барлық халық все население	еркектер мужчины	әйелдер женщины
23	96239	95272	97254	96103	95066	97198	44,57	39,56	50,53
24	95968	94859	97141	95818	94630	97079	43,70	38,73	49,59
25	95668	94401	97017	95506	94153	96949	42,83	37,91	48,65
26	95343	93905	96882	95171	93644	96812	41,98	37,11	47,72
27	95000	93383	96742	94822	93113	96671	41,13	36,32	46,79
28	94645	92842	96600	94463	92562	96530	40,28	35,52	45,86
29	94281	92283	96459	94093	91991	96391	39,43	34,74	44,92
30	93905	91698	96322	93707	91386	96256	38,59	33,96	43,99
31	93510	91075	96189	93301	90742	96123	37,75	33,18	43,05
32	93092	90409	96058	92871	90055	95991	36,92	32,43	42,10
33	92650	89702	95924	92418	89334	95852	36,09	31,68	41,16
34	92187	88966	95779	91948	88592	95699	35,27	30,93	40,22
35	91709	88218	95618	91466	87845	95528	34,45	30,19	39,29
36	91223	87472	95438	90978	87104	95338	33,63	29,45	38,36
37	90733	86735	95239	90487	86373	95131	32,81	28,69	37,44
38	90242	86011	95023	89996	85653	94909	31,99	27,93	36,53
39	89751	85295	94796	89505	84939	94679	31,16	27,16	35,61
40	89258	84582	94562	89008	84223	94442	30,33	26,38	34,70
41	88759	83864	94322	88504	83496	94200	29,50	25,61	33,79
42	88249	83127	94078	87985	82742	93953	28,66	24,83	32,87
43	87720	82357	93828	87442	81950	93698	27,83	24,06	31,96
44	87164	81543	93568	86868	81110	93430	27,01	23,29	31,05
45	86573	80677	93292	86258	80217	93142	26,19	22,54	30,14
46	85943	79757	92993	85608	79273	92828	25,38	21,79	29,23
47	85273	78790	92663	84917	78284	92479	24,57	21,05	28,34
48	84562	77779	92295	84187	77255	92089	23,78	20,32	27,45
49	83812	76731	91884	83414	76187	91654	22,98	19,59	26,57
50	83017	75643	91425	82592	75070	91167	22,20	18,86	25,70
51	82167	74497	90908	81705	73883	90616	21,42	18,15	24,84
52	81244	73270	90323	80735	72600	89989	20,66	17,44	24,00
53	80226	71931	89656	79663	71197	89277	19,92	16,76	23,17
54	79100	70464	88898	78481	69664	88475	19,19	16,10	22,37
55	77862	68864	88052	77191	68004	87586	18,49	15,46	21,58
56	76520	67145	87121	75806	66238	86619	17,81	14,84	20,80
57	75091	65331	86118	74338	64385	85583	17,14	14,24	20,04
58	73585	63440	85048	72795	62462	84474	16,48	13,65	19,28
59	72004	61484	83900	71172	60472	83281	15,83	13,07	18,54
60	70341	59460	82662	69465	58412	81991	15,19	12,49	17,81
61	68589	57365	81320	67668	56283	80594	14,56	11,93	17,10
62	66747	55200	79868	65783	54081	79094	13,95	11,38	16,40
63	64818	52962	78319	63816	51810	77503	13,35	10,84	15,71
64	62814	50659	76688	61774	49468	75840	12,76	10,31	15,04
65	60735	48277	74993	59651	47031	74115	12,18	9,79	14,37
66	58566	45785	73238	57427	44476	72322	11,61	9,30	13,70
67	56288	43167	71407	55082	41787	70437	11,06	8,83	13,04
68	53875	40408	69466	52596	38970	68417	10,54	8,40	12,39
69	51317	37532	67368	49973	36066	66222	10,04	8,01	11,76
70	48629	34600	65075	47234	33139	63821	9,57	7,65	11,15
71	45839	31678	62568	44417	30260	61212	9,12	7,30	10,58
72	42996	28842	59855	41573	27496	58412	8,69	6,97	10,04
73	40150	26149	56969	38743	24887	55459	8,27	6,64	9,52
74	37336	23624	53949	35955	22444	52389	7,85	6,30	9,02
75	34574	21264	50829	33218	20153	49230	7,44	5,94	8,55
76	31862	19042	47631	30526	17982	45999	7,03	5,57	8,09
77	29189	16921	44368	27869	15897	42712	6,63	5,21	7,65
78	26550	14873	41056	25253	13882	39390	6,24	4,86	7,22
79	23956	12891	37723	22692	11940	36066	5,86	4,53	6,82
80	21429	10989	34409	20213	10092	32782	5,49	4,23	6,43
81	18998	9195	31155	17841	8368	29571	5,13	3,95	6,04
82	16684	7541	27987	15589	6799	26447	4,77	3,71	5,67
83	14494	6057	24908	13460	5411	23402	4,42	3,50	5,31
84	12425	4765	21897	11449	4221	20459	4,07	3,31	4,97
85	10473	3678	19020	9557	3234	17662	3,74	3,14	4,65
86	8641	2791	16303	7793	2438	15037	3,42	2,99	4,34
87	6944	2085	13770	6176	1807	12606	3,14	2,83	4,05
88	5408	1529	11443	4736	1311	10391	2,88	2,67	3,77
89	4064	1092	9340	3502	928	8406	2,67	2,54	3,51
90	2940	763	7473	2495	643	6661	2,50	2,42	3,26
91	2050	522	5849	1718	436	5158	2,37	2,31	3,02
92	1387	349	4467	1153	289	3894	2,27	2,21	2,80

жалғасы

продолжение

Жасы, х жас Возраст, х лет	х жасқа дейін өмір сүретіндер саны, адам Число доживающих до возраста х лет, человек			х жастағы өмір сүрушілер саны, адам Число живущих в возрасте х лет, человек			х жастағылардың өмірінің күтілетін ұзақтығы, жас саны Ожидаемая продолжительность жизни в возрасте х лет, число лет		
	барлық халық все население	еркектер мужчины	әйелдер женщины	барлық халық все население	еркектер мужчины	әйелдер женщины	барлық халық все население	еркектер мужчины	әйелдер женщины
93	920	228	3321	758	187	2859	2,17	2,11	2,60
94	595	146	2396	485	118	2034	2,08	2,01	2,41
95	376	91	1673	304	73	1399	2,00	1,93	2,23
96	232	55	1126	186	44	927	1,93	1,87	2,07
97	140	33	728	112	26	589	1,87	1,79	1,93
98	83	19	450	65	15	358	1,81	1,74	1,81
99	48	11	265	38	9	207	1,77	1,64	1,72
100+	27	6	148	21	4	113	1,74	1,50	1,68

Қазақстанның демографиялық жылнамалығы, 2005
Рәсіл - "Ақпарат" баспасы

Жасы, х жас Возраст, х лет	х жасқа дейін өмір сүретіндер саны, адам Число доживающих до возраста х лет, человек			х жастағы өмір сүрушілер саны, адам Число живущих в возрасте х лет, человек			х жастағылардың өмірінің күтілетін ұзақтығы, жас саны Ожидаемая продолжительность жизни в возрасте х лет, число лет		
	барлық халық все население	еркектер мужчины	әйелдер женщины	барлық халық все население	еркектер мужчины	әйелдер женщины	барлық халық все население	еркектер мужчины	әйелдер женщины
0	100000	100000	100000	98777	98543	99025	67,85	63,17	72,74
1	98540	98260	98836	98437	98138	98752	67,85	63,28	72,59
2	98300	97977	98640	98260	97925	98612	67,01	62,46	71,73
3	98211	97861	98578	98180	97826	98552	66,08	61,54	70,78
4	98146	97787	98523	98118	97754	98501	65,12	60,58	69,82
5	98089	97720	98478	98060	97685	98456	64,16	59,63	68,85
6	98031	97650	98433	98005	97619	98413	63,19	58,67	67,88
7	97980	97588	98393	97956	97559	98375	62,23	57,71	66,91
8	97933	97530	98357	97911	97502	98340	61,26	56,74	65,93
9	97889	97475	98323	97868	97449	98307	60,28	55,77	64,95
10	97847	97423	98290	97826	97397	98274	59,31	54,80	63,98
11	97805	97372	98258	97783	97346	98242	58,33	53,83	63,00
12	97762	97320	98225	97739	97292	98208	57,36	52,86	62,02
13	97716	97264	98191	97690	97232	98173	56,39	51,89	61,04
14	97665	97200	98154	97635	97162	98133	55,42	50,92	60,06
15	97606	97124	98112	97572	97080	98088	54,45	49,96	59,09
16	97538	97037	98064	97499	96987	98036	53,49	49,01	58,12
17	97460	96936	98009	97416	96880	97978	52,53	48,06	57,15
18	97372	96823	97947	97323	96759	97913	51,58	47,11	56,18
19	97274	96695	97879	97220	96623	97843	50,63	46,17	55,22
20	97165	96550	97807	97105	96467	97769	49,68	45,24	54,26
21	97044	96384	97730	96976	96288	97688	48,74	44,32	53,31
22	96907	96192	97647	96829	96082	97601	47,81	43,41	52,35
23	96752	95973	97556	96665	95848	97506	46,89	42,50	51,40
24	96578	95723	97457	96482	95583	97403	45,97	41,61	50,45
25	96385	95444	97348	96279	95292	97288	45,06	40,73	49,51
26	96174	95140	97228	96060	94978	97164	44,16	39,86	48,57
27	95947	94815	97099	95827	94645	97029	43,26	39,00	47,63
28	95707	94474	96960	95582	94298	96887	42,37	38,14	46,70
29	95457	94121	96814	95328	93940	96738	41,48	37,28	45,77
30	95199	93759	96662	95066	93573	96583	40,59	36,42	44,84
31	94933	93388	96504	94797	93196	96424	39,70	35,56	43,91
32	94660	93004	96343	94518	92804	96261	38,82	34,71	42,98
33	94377	92603	96180	94229	92391	96098	37,93	33,85	42,06
34	94082	92180	96016	93927	91955	95934	37,05	33,01	41,13
35	93772	91730	95851	93610	91490	95768	36,17	32,17	40,20
36	93448	91251	95685	93278	90997	95601	35,29	31,33	39,27
37	93108	90744	95516	92930	90476	95428	34,42	30,51	38,34
38	92751	90209	95341	92563	89927	95249	33,55	29,68	37,40
39	92376	89644	95158	92178	89346	95060	32,69	28,87	36,48
40	91980	89049	94963	91770	88733	94859	31,83	28,06	35,55
41	91559	88416	94754	91334	88078	94642	30,97	27,25	34,63
42	91109	87740	94529	90867	87378	94407	30,12	26,46	33,71
43	90624	87015	94286	90363	86627	94152	29,28	25,68	32,79
44	90102	86239	94018	89821	85826	93870	28,44	24,90	31,89
45	89540	85413	93721	89238	84976	93555	27,62	24,14	30,99
46	88935	84539	93388	88611	84079	93202	26,80	23,38	30,09

жалғасы

продолжение

Жасы, х жас Возраст, х лет	х жасқа дейін өмір сүретіндер саны, адам Число проживающих до возраста х лет, человек			х жастағы өмір сүрушілер саны, адам Число живущих в возрасте х лет, человек			х жастағылардың өмірінің күтілетін ұзақтығы, жас саны Ожидаемая продолжительность жизни в возрасте х лет, число лет		
	барлық халық все население	еркектер мужчины	әйелдер женщины	барлық халық все население	еркектер мужчины	әйелдер женщины	барлық халық все население	еркектер мужчины	әйелдер женщины
47	88287	83618	93015	87939	83132	92808	26,00	22,64	29,21
48	87592	82647	92601	87220	82131	92374	25,20	21,90	28,34
49	86847	81616	92147	86447	81064	91901	24,41	21,17	27,48
50	86046	80513	91654	85614	79917	91388	23,63	20,45	26,62
51	85182	79321	91121	84714	78674	90833	22,87	19,75	25,78
52	84246	78027	90545	83739	77325	90233	22,12	19,07	24,94
53	83232	76624	89921	82684	75867	89584	21,38	18,41	24,11
54	82137	75110	89247	81549	74300	88884	20,66	17,77	23,28
55	80962	73491	88521	80338	72634	88133	19,95	17,15	22,47
56	79714	71777	87746	79056	70877	87334	19,26	16,55	21,67
57	78397	69978	86923	77706	69042	86486	18,57	15,96	20,87
58	77015	68106	86049	76292	67138	85583	17,90	15,39	20,07
59	75569	66170	85118	74813	65172	84619	17,23	14,82	19,29
60	74057	64174	84120	73267	63150	83581	16,57	14,27	18,51
61	72476	62125	83042	71648	61073	82458	15,92	13,72	17,74
62	70820	60020	81874	69950	58936	81240	15,28	13,18	16,99
63	69081	57853	80605	68167	56738	79915	14,65	12,66	16,25
64	67252	55623	79226	66288	54473	78477	14,04	12,15	15,52
65	65325	53324	77728	64309	52140	76913	13,44	11,65	14,81
66	63293	50955	76098	62221	49737	75209	12,85	11,17	14,12
67	61149	48519	74320	60017	47267	73347	12,29	10,70	13,45
68	58885	46016	72374	57690	44736	71306	11,74	10,26	12,79
69	56495	43456	70238	55235	42152	69064	11,22	9,83	12,17
70	53976	40848	67890	52655	39528	66606	10,72	9,43	11,57
71	51334	38207	65322	49962	36885	63932	10,24	9,04	11,01
72	48589	35562	62542	47179	34249	61060	9,79	8,68	10,47
73	45769	32936	59577	44341	31647	58026	9,36	8,33	9,97
74	42914	30358	56475	41486	29105	54878	8,95	8,00	9,49
75	40058	27852	53281	38644	26642	51661	8,56	7,67	9,03
76	37229	25433	50040	35840	24275	48412	8,17	7,35	8,58
77	34451	23116	46785	33093	22013	45160	7,79	7,04	8,14
78	31736	20910	43535	30414	19864	41917	7,41	6,73	7,71
79	29092	18819	40300	27806	17833	38692	7,04	6,42	7,29
80	26520	16846	37084	25270	15918	35484	6,67	6,12	6,88
81	24019	14989	33884	22803	14117	32293	6,32	5,81	6,48
82	21587	13244	30702	20407	12426	29125	5,97	5,51	6,10
83	19227	11608	27548	18089	10846	25998	5,64	5,22	5,75
84	16951	10085	24449	15865	9381	22946	5,33	4,93	5,41
85	14780	8677	21443	13760	8031	20011	5,04	4,65	5,10
86	12739	7384	18580	11797	6796	17243	4,77	4,38	4,81
87	10855	6208	15906	10001	5678	14682	4,51	4,12	4,53
88	9146	5149	13458	8383	4677	12356	4,26	3,86	4,27
89	7620	4206	11255	6948	3792	10276	4,01	3,61	4,00
90	6275	3378	9297	5689	3020	8435	3,77	3,38	3,74
91	5102	2662	7573	4595	2358	6819	3,52	3,15	3,48
92	4088	2054	6064	3650	1801	5402	3,26	2,93	3,22
93	3213	1548	4741	2843	1342	4179	3,02	2,73	2,98
94	2472	1137	3618	2161	974	3151	2,77	2,53	2,75
95	1850	811	2684	1595	685	2306	2,54	2,35	2,53
96	1340	560	1928	1136	466	1631	2,31	2,18	2,33
97	933	373	1334	775	305	1109	2,10	2,03	2,14
98	618	238	884	502	192	720	1,92	1,90	1,97
99	386	145	557	305	115	444	1,77	1,79	1,84
100+	224	84	331	172	65	257	1,70	1,73	1,75

~ ää°î ääð
~ ää°î ääðæÿäÿ

Жасы, х жас Возраст, х лет	х жасқа дейін өмір сүретіндер саны, адам Число доживающих до возраста х лет, человек			х жастағы өмір сүрушілер саны, адам Число живущих в возрасте х лет, человек			х жастағылардың өмірінің күтілетін ұзақтығы, жас саны Ожидаемая продолжительность жизни в возрасте х лет, число лет		
	барлық халық все население	еркектер мужчины	әйелдер женщины	барлық халық все население	еркектер мужчины	әйелдер женщины	барлық халық все население	еркектер мужчины	әйелдер женщины
0	100000	100000	100000	98558	98570	98545	65,82	59,82	71,79
1	98413	98351	98480	98367	98296	98442	65,88	59,82	71,90
2	98306	98224	98392	98288	98195	98381	64,95	58,90	70,96
3	98265	98160	98367	98249	98129	98358	63,98	57,94	69,98
4	98230	98093	98347	98214	98064	98337	63,00	56,98	68,99
5	98197	98033	98327	98182	98006	98317	62,02	56,01	68,01
6	98167	97979	98307	98153	97955	98297	61,04	55,04	67,02
7	98140	97931	98287	98128	97909	98277	60,05	54,07	66,03
8	98115	97888	98267	98103	97868	98257	59,07	53,09	65,05
9	98091	97848	98247	98079	97829	98237	58,08	52,11	64,06
10	98066	97810	98227	98053	97790	98217	57,10	51,13	63,07
11	98040	97771	98206	98025	97750	98195	56,11	50,15	62,09
12	98010	97729	98184	97992	97705	98172	55,13	49,17	61,10
13	97974	97680	98159	97952	97648	98145	54,15	48,20	60,12
14	97929	97617	98131	97901	97577	98115	53,18	47,23	59,13
15	97872	97536	98098	97836	97484	98080	52,21	46,27	58,15
16	97801	97431	98061	97757	97364	98039	51,24	45,32	57,17
17	97712	97297	98018	97658	97215	97992	50,29	44,38	56,20
18	97605	97133	97967	97541	97035	97936	49,34	43,45	55,23
19	97476	96936	97905	97400	96820	97868	48,41	42,54	54,26
20	97323	96704	97831	97233	96568	97787	47,48	41,64	53,30
21	97144	96433	97744	97040	96276	97694	46,57	40,76	52,35
22	96937	96119	97644	96819	95939	97590	45,67	39,89	51,40
23	96701	95758	97535	96570	95554	97476	44,78	39,04	50,46
24	96439	95350	97417	96296	95125	97355	43,90	38,20	49,52
25	96153	94900	97292	95999	94658	97227	43,03	37,38	48,58
26	95846	94415	97162	95685	94159	97094	42,17	36,57	47,65
27	95524	93904	97027	95358	93640	96956	41,31	35,77	46,71
28	95191	93375	96885	95019	93104	96811	40,45	34,97	45,78
29	94848	92833	96736	94671	92557	96656	39,59	34,17	44,85
30	94494	92281	96576	94310	91998	96489	38,74	33,37	43,92
31	94126	91715	96402	93934	91423	96308	37,89	32,57	43,00
32	93742	91131	96213	93540	90827	96111	37,04	31,78	42,09
33	93338	90522	96009	93126	90203	95901	36,20	30,99	41,17
34	92914	89884	95794	92692	89548	95682	35,36	30,20	40,27
35	92470	89213	95570	92237	88859	95454	34,53	29,43	39,36
36	92004	88506	95338	91759	88132	95216	33,70	28,66	38,45
37	91514	87759	95094	91254	87363	94964	32,88	27,90	37,55
38	90995	86968	94835	90719	86549	94697	32,07	27,15	36,65
39	90444	86130	94558	90152	85688	94410	31,26	26,41	35,76
40	89861	85245	94263	89553	84779	94107	30,46	25,68	34,87
41	89245	84313	93950	88921	83825	93784	29,66	24,95	33,98
42	88597	83337	93619	88257	82825	93444	28,88	24,24	33,10
43	87916	82314	93269	87558	81779	93083	28,10	23,54	32,22
44	87199	81244	92898	86823	80685	92700	27,32	22,84	31,35
45	86446	80126	92503	86050	79542	92293	26,56	22,15	30,48
46	85655	78959	92083	85241	78353	91859	25,80	21,47	29,62
47	84828	77748	91635	84396	77122	91397	25,04	20,80	28,76
48	83964	76495	91158	83514	75847	90903	24,30	20,13	27,91
49	83064	75200	90648	82594	74531	90374	23,56	19,47	27,06
50	82125	73862	90100	81635	73169	89806	22,82	18,81	26,23
51	81144	72476	89513	80629	71754	89199	22,09	18,16	25,39
52	80114	71033	88885	79572	70277	88548	21,37	17,52	24,57
53	79029	69522	88211	78455	68728	87849	20,65	16,89	23,75
54	77880	67933	87486	77270	67099	87093	19,95	16,27	22,95
55	76660	66264	86700	76011	65390	86268	19,26	15,67	22,15
56	75362	64517	85836	74674	63609	85359	18,58	15,08	21,37
57	73985	62700	84882	73255	61758	84356	17,92	14,50	20,60
58	72526	60815	83829	71753	59833	83253	17,27	13,94	19,85
59	70980	58851	82678	70162	57824	82058	16,64	13,39	19,12
60	69345	56797	81437	68483	55719	80779	16,02	12,85	18,41
61	67620	54640	80121	66716	53512	79433	15,41	12,34	17,70
62	65811	52383	78744	64869	51211	78030	14,82	11,85	17,00
63	63926	50040	77315	62946	48833	76574	14,24	11,38	16,31
64	61967	47626	75833	60950	46390	75059	13,68	10,93	15,62
65	59933	45154	74285	58875	43894	73469	13,13	10,50	14,93
66	57817	42634	72653	56716	41358	71783	12,59	10,10	14,26
67	55615	40083	70912	54473	38807	69972	12,07	9,71	13,59
68	53331	37532	69031	52153	36274	68010	11,56	9,33	12,95

жалғасы

продолжение

Жасы, х жас Возраст, х лет	х жасқа дейін өмір сүретіндер саны, адам Число доживающих до возраста х лет, человек			х жастағы өмір сүрушілер саны, адам Число живущих в возрасте х лет, человек			х жастағылардың өмірінің күтілетін ұзақтығы, жас саны Ожидаемая продолжительность жизни в возрасте х лет, число лет		
	барлық халық все население	еркектер мужчины	әйелдер женщины	барлық халық все население	еркектер мужчины	әйелдер женщины	барлық халық все население	еркектер мужчины	әйелдер женщины
69	50976	35016	66989	49770	33792	65879	11,07	8,97	12,33
70	48565	32568	64768	47339	31385	63568	10,60	8,60	11,74
71	46112	30202	62367	44870	29056	61087	10,13	8,24	11,17
72	43629	27911	59807	42376	26795	58461	9,68	7,87	10,63
73	41123	25678	57116	39863	24584	55722	9,24	7,51	10,10
74	38603	23489	54328	37342	22417	52898	8,81	7,17	9,59
75	36081	21345	51469	34825	20301	50011	8,39	6,84	9,10
76	33569	19258	48554	32325	18253	47073	7,98	6,53	8,62
77	31081	17248	45592	29854	16292	44088	7,58	6,23	8,14
78	28627	15336	42585	27421	14436	41060	7,19	5,94	7,68
79	26214	13537	39535	25032	12699	37992	6,81	5,66	7,24
80	23849	11860	36449	22693	11084	34893	6,43	5,40	6,81
81	21537	10309	33336	20411	9597	31774	6,07	5,13	6,40
82	19285	8884	30212	18193	8234	28656	5,72	4,87	6,01
83	17102	7583	27101	16052	6992	25568	5,39	4,63	5,64
84	15001	6401	24035	14001	5868	22545	5,07	4,39	5,29
85	13001	5335	21056	12062	4858	19633	4,77	4,16	4,97
86	11123	4381	18210	10257	3960	16877	4,49	3,96	4,67
87	9390	3539	15544	8605	3175	14319	4,23	3,78	4,39
88	7820	2810	13094	7122	2502	11987	3,98	3,64	4,12
89	6423	2195	10880	5811	1943	9893	3,74	3,52	3,85
90	5200	1692	8906	4672	1492	8034	3,50	3,41	3,59
91	4144	1292	7163	3692	1138	6400	3,26	3,31	3,35
92	3241	983	5637	2857	865	4988	3,03	3,20	3,12
93	2472	747	4339	2156	656	3799	2,82	3,05	2,90
94	1839	565	3259	1585	494	2821	2,62	2,87	2,70
95	1330	423	2382	1131	366	2036	2,43	2,67	2,50
96	932	309	1689	781	265	1423	2,25	2,47	2,33
97	630	220	1158	520	186	962	2,09	2,26	2,16
98	409	151	765	331	125	625	1,95	2,07	2,02
99	254	99	485	202	80	389	1,83	1,89	1,89
100+	150	61	294	117	47	232	1,76	1,75	1,80

Ñî °ò%æòt£ àçà æòàí
Ñáááõí - °àçàí æòàí æ£àÿ

Жасы, х жас Возраст, х лет	х жасқа дейін өмір сүретіндер саны, адам Число доживающих до возраста х лет, человек			х жастағы өмір сүрушілер саны, адам Число живущих в возрасте х лет, человек			х жастағылардың өмірінің күтілетін ұзақтығы, жас саны Ожидаемая продолжительность жизни в возрасте х лет, число лет		
	барлық халық все население	еркектер мужчины	әйелдер женщины	барлық халық все население	еркектер мужчины	әйелдер женщины	барлық халық все население	еркектер мужчины	әйелдер женщины
0	100000	100000	100000	98723	98682	98767	65,03	59,52	70,93
1	98518	98521	98513	98460	98470	98446	65,01	59,41	71,00
2	98382	98402	98358	98341	98354	98321	64,09	58,48	70,11
3	98291	98296	98276	98255	98259	98247	63,15	57,55	69,17
4	98215	98218	98214	98189	98193	98188	62,20	56,59	68,22
5	98162	98166	98160	98131	98134	98130	61,23	55,62	67,25
6	98100	98103	98100	98072	98075	98072	60,27	54,66	66,29
7	98043	98046	98043	98015	98018	98015	59,31	53,69	65,33
8	97987	97990	97987	97959	97961	97960	58,34	52,72	64,37
9	97931	97932	97933	97903	97902	97907	57,37	51,75	63,40
10	97875	97871	97882	97847	97839	97859	56,41	50,78	62,44
11	97819	97806	97836	97791	97770	97816	55,44	49,81	61,47
12	97762	97735	97795	97732	97694	97777	54,47	48,85	60,49
13	97702	97653	97758	97669	97605	97740	53,50	47,89	59,51
14	97636	97557	97721	97597	97499	97701	52,54	46,94	58,54
15	97558	97442	97680	97511	97373	97656	51,58	45,99	57,56
16	97464	97304	97632	97408	97222	97604	50,63	45,06	56,59
17	97353	97139	97575	97288	97041	97544	49,69	44,13	55,62
18	97223	96943	97513	97148	96828	97479	48,75	43,22	54,66
19	97073	96713	97446	96989	96581	97411	47,83	42,32	53,69
20	96904	96450	97376	96809	96301	97339	46,91	41,44	52,73
21	96714	96152	97302	96608	95985	97260	46,00	40,56	51,77
22	96501	95818	97219	96381	95633	97171	45,10	39,70	50,82
23	96262	95448	97123	96128	95244	97066	44,21	38,86	49,87
24	95995	95040	97009	95849	94818	96943	43,34	38,02	48,92
25	95702	94597	96878	95545	94361	96806	42,47	37,20	47,99

жалғасы

продолжение

Жасы, х жас Возраст, х лет	х жасқа дейін өмір сүретіндер саны, адам Число доживающих до возраста х лет, человек			х жастағы өмір сүрушілер саны, адам Число живущих в возрасте х лет, человек			х жастағылардың өмірінің күтілетін ұзақтығы, жас саны Ожидаемая продолжительность жизни в возрасте х лет, число лет		
	барлық халық все население	еректер мужчины	әйелдер женщины	барлық халық все население	еректер мужчины	әйелдер женщины	барлық халық все население	еректер мужчины	әйелдер женщины
26	95388	94126	96735	95224	93880	96659	41,60	36,38	47,06
27	95060	93634	96583	94892	93380	96505	40,75	35,57	46,13
28	94723	93127	96427	94551	92868	96347	39,89	34,76	45,21
29	94379	92609	96266	94203	92343	96182	39,03	33,95	44,28
30	94026	92078	96099	93844	91804	96012	38,18	33,14	43,36
31	93661	91530	95925	93471	91246	95833	37,32	32,34	42,43
32	93282	90963	95742	93086	90671	95646	36,47	31,54	41,51
33	92889	90379	95550	92685	90079	95448	35,63	30,74	40,60
34	92482	89779	95347	92272	89471	95240	34,78	29,94	39,68
35	92061	89162	95133	91841	88842	95019	33,94	29,14	38,77
36	91621	88523	94904	91387	88186	94778	33,10	28,35	37,86
37	91154	87849	94653	90903	87489	94516	32,27	27,56	36,96
38	90652	87129	94379	90380	86740	94229	31,44	26,79	36,07
39	90109	86351	94079	89815	85931	93917	30,63	26,02	35,18
40	89522	85511	93755	89208	85061	93583	29,83	25,28	34,30
41	88895	84611	93410	88564	84134	93229	29,03	24,54	33,43
42	88233	83657	93048	87886	83157	92860	28,25	23,81	32,55
43	87539	82656	92671	87177	82135	92473	27,47	23,10	31,68
44	86816	81614	92276	86439	81074	92068	26,69	22,38	30,82
45	86062	80533	91861	85668	79973	91638	25,92	21,68	29,96
46	85273	79412	91415	84855	78827	91172	25,16	20,98	29,10
47	84438	78242	90929	83992	77624	90661	24,40	20,28	28,25
48	83545	77005	90394	83063	76341	90101	23,65	19,60	27,42
49	82580	75676	89808	82056	74953	89492	22,92	18,94	26,59
50	81532	74230	89177	80966	73442	88841	22,21	18,29	25,78
51	80399	72655	88505	79791	71803	88152	21,52	17,68	24,97
52	79183	70952	87799	78537	70045	87427	20,84	17,09	24,16
53	77892	69138	87055	77212	68186	86660	20,18	16,53	23,37
54	76531	67233	86265	75815	66241	85839	19,53	15,98	22,58
55	75098	65248	85414	74344	64219	84948	18,89	15,45	21,80
56	73589	63190	84483	72793	62126	83970	18,27	14,94	21,03
57	71997	61063	83457	71159	59968	82893	17,66	14,44	20,28
58	70322	58873	82329	69450	57755	81717	17,07	13,96	19,55
59	68578	56638	81105	67680	55506	80453	16,49	13,49	18,84
60	66783	54374	79802	65867	53234	79120	15,92	13,03	18,14
61	64952	52095	78439	64023	50952	77733	15,36	12,58	17,45
62	63094	49809	77028	62149	48661	76296	14,79	12,14	16,76
63	61204	47513	75564	60236	46361	74796	14,24	11,70	16,07
64	59267	45210	74028	58269	44058	73210	13,68	11,27	15,40
65	57270	42906	72393	56240	41759	71517	13,14	10,85	14,73
66	55209	40612	70640	54148	39476	69701	12,62	10,43	14,09
67	53087	38339	68762	52001	37215	67765	12,10	10,02	13,46
68	50914	36090	66768	49808	34975	65724	11,60	9,62	12,84
69	48702	33860	64679	47580	32751	63593	11,10	9,22	12,24
70	46458	31642	62507	45320	30537	61381	10,61	8,83	11,65
71	44183	29432	60255	43029	28334	59083	10,13	8,45	11,07
72	41876	27235	57912	40706	26150	56683	9,66	8,09	10,50
73	39535	25065	55454	38349	24003	54160	9,21	7,75	9,94
74	37164	22941	52867	35969	21911	51509	8,76	7,42	9,40
75	34774	20881	50151	33578	19891	48735	8,33	7,10	8,88
76	32381	18901	47319	31192	17956	45859	7,91	6,80	8,38
77	30003	17011	44399	28829	16115	42907	7,50	6,50	7,90
78	27656	15219	41415	26502	14375	39901	7,09	6,20	7,44
79	25349	13531	38387	24217	12741	36855	6,69	5,91	6,98
80	23085	11951	35324	21975	11215	33779	6,30	5,63	6,55
81	20864	10480	32234	19776	9797	30682	5,91	5,35	6,13
82	18687	9114	29129	17625	8481	27581	5,54	5,08	5,73
83	16563	7848	26033	15535	7263	24509	5,19	4,81	5,35
84	14506	6678	22984	13522	6142	21505	4,85	4,57	4,99
85	12538	5605	20026	11611	5121	18614	4,54	4,35	4,65
86	10684	4636	17202	9824	4208	15874	4,24	4,15	4,33
87	8965	3779	14547	8181	3410	13317	3,96	3,98	4,03
88	7397	3041	12087	6695	2731	10971	3,69	3,83	3,75
89	5993	2422	9855	5376	2168	8863	3,43	3,68	3,49
90	4759	1913	7871	4228	1706	7009	3,20	3,52	3,24
91	3697	1499	6147	3251	1332	5415	2,97	3,36	3,01
92	2806	1165	4684	2438	1029	4079	2,75	3,18	2,80
93	2070	894	3474	1776	784	2988	2,56	2,99	2,60
94	1482	675	2502	1254	587	2124	2,37	2,80	2,41
95	1027	500	1745	857	430	1460	2,20	2,60	2,24

жалғасы

продолжение

Жасы, х жас Возраст, х лет	х жасқа дейін өмір сүретіндер саны, адам Число доживающих до возраста х лет, человек			х жастағы өмір сүрушілер саны, адам Число живущих в возрасте х лет, человек			х жастағылардың өмірінің күтілетін ұзақтығы, жас саны Ожидаемая продолжительность жизни в возрасте х лет, число лет		
	барлық халық все население	еркектер мужчины	әйелдер женщины	барлық халық все население	еркектер мужчины	әйелдер женщины	барлық халық все население	еркектер мужчины	әйелдер женщины
96	686	360	1175	564	306	969	2,05	2,42	2,09
97	441	253	762	356	213	618	1,91	2,24	1,95
98	271	172	474	215	142	378	1,79	2,05	1,83
99	159	111	282	123	89	220	1,70	1,90	1,74
100+	88	68	159	67	54	122	1,67	1,79	1,70

Әрбір жасқа
қатысты өмір сүрушілер саны

Жасы, х жас Возраст, х лет	х жасқа дейін өмір сүретіндер саны, адам Число доживающих до возраста х лет, человек			х жастағы өмір сүрушілер саны, адам Число живущих в возрасте х лет, человек			х жастағылардың өмірінің күтілетін ұзақтығы, жас саны Ожидаемая продолжительность жизни в возрасте х лет, число лет		
	барлық халық все население	еркектер мужчины	әйелдер женщины	барлық халық все население	еркектер мужчины	әйелдер женщины	барлық халық все население	еркектер мужчины	әйелдер женщины
0	100000	100000	100000	98613	98448	98789	65,37	59,53	71,69
1	98362	98205	98527	98278	98095	98471	65,45	59,62	71,76
2	98167	97950	98397	98131	97904	98372	64,58	58,77	70,85
3	98088	97848	98342	98059	97804	98328	63,63	57,84	69,89
4	98026	97755	98313	97997	97713	98299	62,67	56,89	68,91
5	97967	97669	98285	97939	97629	98271	61,71	55,94	67,93
6	97911	97588	98256	97887	97552	98244	60,75	54,99	66,95
7	97862	97515	98231	97840	97483	98219	59,78	54,03	65,97
8	97817	97450	98207	97796	97420	98195	58,80	53,06	64,99
9	97775	97391	98182	97755	97364	98168	57,83	52,09	64,00
10	97735	97337	98155	97715	97311	98141	56,85	51,12	63,02
11	97695	97286	98126	97674	97261	98110	55,87	50,15	62,04
12	97653	97236	98093	97630	97209	98075	54,90	49,17	61,06
13	97607	97182	98056	97580	97150	98035	53,92	48,20	60,08
14	97553	97118	98014	97521	97077	97990	52,95	47,23	59,11
15	97488	97036	97966	97447	96982	97938	51,99	46,27	58,14
16	97406	96929	97911	97354	96859	97879	51,03	45,32	57,17
17	97303	96789	97846	97239	96699	97810	50,09	44,39	56,21
18	97175	96608	97773	97097	96494	97733	49,15	43,47	55,25
19	97019	96381	97692	96927	96242	97648	48,23	42,57	54,29
20	96834	96103	97603	96727	95939	97555	47,32	41,69	53,34
21	96620	95776	97508	96500	95590	97457	46,42	40,83	52,39
22	96380	95404	97406	96248	95199	97350	45,54	39,99	51,45
23	96115	94994	97294	95971	94772	97232	44,66	39,16	50,51
24	95827	94549	97171	95672	94311	97103	43,80	38,34	49,57
25	95517	94072	97036	95351	93818	96963	42,94	37,53	48,64
26	95185	93563	96890	95009	93293	96814	42,08	36,74	47,71
27	94834	93023	96737	94650	92739	96657	41,24	35,95	46,79
28	94466	92456	96578	94274	92162	96496	40,40	35,16	45,86
29	94083	91867	96414	93886	91565	96328	39,56	34,39	44,94
30	93689	91262	96242	93485	90954	96150	38,72	33,61	44,02
31	93282	90645	96058	93072	90331	95958	37,89	32,84	43,10
32	92862	90017	95858	92644	89697	95749	37,06	32,06	42,19
33	92426	89377	95640	92200	89049	95522	36,23	31,29	41,29
34	91974	88721	95404	91740	88383	95279	35,41	30,52	40,39
35	91506	88046	95154	91264	87698	95024	34,59	29,75	39,49
36	91022	87349	94894	90772	86989	94760	33,77	28,98	38,60
37	90523	86628	94627	90266	86256	94491	32,95	28,22	37,71
38	90009	85884	94354	89743	85499	94212	32,14	27,46	36,81
39	89476	85114	94070	89198	84713	93920	31,32	26,70	35,92
40	88919	84312	93769	88625	83892	93607	30,52	25,95	35,04
41	88330	83471	93445	88017	83027	93269	29,72	25,21	34,16
42	87704	82582	93093	87370	82112	92903	28,93	24,47	33,28
43	87037	81641	92713	86683	81142	92511	28,14	23,75	32,42
44	86329	80643	92308	85955	80116	92094	27,37	23,04	31,56
45	85581	79589	91880	85187	79034	91656	26,60	22,33	30,70
46	84794	78479	91432	84380	77892	91198	25,85	21,64	29,85
47	83965	77305	90965	83528	76685	90720	25,10	20,96	29,00
48	83091	76064	90475	82628	75406	90216	24,36	20,30	28,16
49	82165	74749	89957	81673	74052	89679	23,63	19,65	27,31
50	81180	73355	89402	80656	72619	89102	22,91	19,01	26,48
51	80132	71883	88802	79574	71106	88478	22,20	18,39	25,66
52	79017	70329	88154	78427	69512	87806	21,50	17,78	24,84

жалғасы

продолжение

Жасы, х жас Возраст, х лет	х жасқа дейін өмір сүретіндер саны, адам Число доживающих до возраста х лет, человек			х жастағы өмір сүрушілер саны, адам Число живущих в возрасте х лет, человек			х жастағылардың өмірінің күтілетін ұзақтығы, жас саны Ожидаемая продолжительность жизни в возрасте х лет, число лет		
	барлық халық все население	еркектер мужчины	әйелдер женщины	барлық халық все население	еркектер мужчины	әйелдер женщины	барлық халық все население	еркектер мужчины	әйелдер женщины
53	77836	68695	87458	77214	67837	87088	20,82	17,20	24,04
54	76591	66980	86718	75937	66082	86328	20,15	16,62	23,24
55	75283	65185	85938	74601	64253	85528	19,50	16,07	22,44
56	73919	63321	85118	73211	62360	84686	18,85	15,53	21,65
57	72503	61399	84254	71773	60419	83798	18,20	15,00	20,87
58	71044	59439	83342	70296	58449	82860	17,57	14,47	20,09
59	69547	57458	82378	68779	56460	81865	16,94	13,96	19,32
60	68011	55461	81352	67221	54455	80806	16,31	13,44	18,56
61	66432	53448	80260	65616	52428	79675	15,68	12,93	17,81
62	64800	51409	79090	63952	50373	78460	15,06	12,42	17,06
63	63104	49336	77830	62220	48280	77152	14,46	11,92	16,33
64	61337	47223	76473	60415	46145	75741	13,86	11,43	15,61
65	59493	45068	75009	58531	43968	74222	13,27	10,95	14,91
66	57568	42868	73435	56564	41742	72591	12,70	10,49	14,21
67	55559	40617	71748	54511	39467	70844	12,14	10,04	13,54
68	53463	38316	69940	52371	37146	68972	11,60	9,62	12,87
69	51280	35975	68003	50146	34792	66963	11,07	9,21	12,23
70	49013	33609	65923	47841	32425	64805	10,56	8,82	11,60
71	46669	31240	63686	45463	30064	62486	10,06	8,46	10,99
72	44257	28888	61285	43021	27730	60001	9,58	8,10	10,40
73	41786	26571	58718	40528	25439	57354	9,12	7,77	9,83
74	39271	24308	55991	38001	23214	54555	8,67	7,44	9,28
75	36730	22119	53118	35456	21071	51618	8,24	7,13	8,76
76	34183	20022	50117	32917	19029	48563	7,82	6,82	8,25
77	31650	18036	47008	30398	17103	45410	7,40	6,52	7,77
78	29147	16170	43812	27915	15298	42180	6,99	6,22	7,30
79	26684	14425	40549	25475	13609	38894	6,59	5,91	6,84
80	24266	12794	37239	23080	12029	35571	6,20	5,60	6,41
81	21894	11264	33903	20732	10544	32233	5,82	5,29	5,99
82	19571	9823	30563	18437	9145	28902	5,45	4,99	5,59
83	17302	8466	27241	16202	7832	25603	5,10	4,71	5,21
84	15101	7199	23966	14045	6617	22370	4,77	4,45	4,85
85	12989	6035	20773	11992	5511	19241	4,46	4,21	4,52
86	10995	4988	17709	10073	4528	16268	4,18	3,99	4,22
87	9150	4067	14827	8317	3671	13505	3,92	3,79	3,94
88	7484	3275	12183	6750	2939	11003	3,68	3,58	3,69
89	6015	2604	9824	5383	2323	8800	3,46	3,37	3,45
90	4751	2042	7776	4218	1808	6908	3,25	3,16	3,23
91	3685	1574	6041	3243	1381	5320	3,04	2,96	3,02
92	2801	1188	4599	2437	1030	4005	2,85	2,76	2,80
93	2074	871	3411	1786	745	2934	2,67	2,58	2,61
94	1498	620	2457	1276	524	2087	2,51	2,42	2,43
95	1053	427	1716	887	356	1438	2,35	2,28	2,26
96	720	285	1159	598	235	957	2,21	2,17	2,10
97	477	186	754	391	152	612	2,08	2,06	1,96
98	306	117	471	248	95	376	1,97	1,97	1,84
99	189	72	281	151	58	220	1,87	1,89	1,75
100+	113	43	159	89	34	122	1,80	1,81	1,70

Ақпандағы жаңы.
Ақпандағы жаңы.

Жасы, х жас Возраст, х лет	х жасқа дейін өмір сүретіндер саны, адам Число доживающих до возраста х лет, человек			х жастағы өмір сүрушілер саны, адам Число живущих в возрасте х лет, человек			х жастағылардың өмірінің күтілетін ұзақтығы, жас саны Ожидаемая продолжительность жизни в возрасте х лет, число лет		
	барлық халық все население	еркектер мужчины	әйелдер женщины	барлық халық все население	еркектер мужчины	әйелдер женщины	барлық халық все население	еркектер мужчины	әйелдер женщины
0	100000	100000	100000	98849	98702	99002	70,84	66,18	75,64
1	98787	98642	98938	98764	98617	98918	70,70	66,09	75,45
2	98734	98584	98891	98713	98558	98875	69,74	65,13	74,48
3	98688	98526	98856	98672	98507	98841	68,77	64,16	73,51
4	98654	98486	98824	98642	98476	98807	67,80	63,19	72,53
5	98630	98465	98790	98614	98450	98772	66,81	62,20	71,56
6	98598	98435	98754	98582	98421	98736	65,84	61,22	70,58
7	98566	98407	98717	98549	98393	98698	64,86	60,24	69,61
8	98532	98378	98679	98514	98362	98659	63,88	59,26	68,64
9	98497	98346	98640	98479	98329	98620	62,90	58,28	67,66

жалғасы

продолжение

Жасы, х жас Возраст, х лет	х жасқа дейін өмір сүретіндер саны, адам Число доживающих до возраста х лет, человек			х жастағы өмір сүрушілер саны, адам Число живущих в возрасте х лет, человек			х жастағылардың өмірінің күтілетін ұзақтығы, жас саны Ожидаемая продолжительность жизни в возрасте х лет, число лет		
	барлық халық все население	еркектер мужчины	әйелдер женщины	барлық халық все население	еркектер мужчины	әйелдер женщины	барлық халық все население	еркектер мужчины	әйелдер женщины
10	98460	98312	98600	98440	98294	98579	61,93	57,30	66,69
11	98421	98277	98558	98401	98259	98536	60,95	56,32	65,72
12	98381	98241	98514	98360	98221	98491	59,97	55,34	64,75
13	98339	98202	98468	98315	98180	98443	59,00	54,36	63,78
14	98292	98158	98418	98266	98132	98392	58,03	53,38	62,81
15	98239	98105	98365	98209	98073	98337	57,06	52,41	61,84
16	98178	98040	98309	98144	98000	98281	56,09	51,44	60,88
17	98110	97961	98252	98072	97913	98224	55,13	50,49	59,91
18	98034	97866	98196	97992	97809	98170	54,18	49,53	58,95
19	97951	97752	98143	97906	97685	98119	53,22	48,59	57,98
20	97861	97618	98095	97811	97540	98073	52,27	47,66	57,01
21	97761	97462	98052	97706	97371	98032	51,32	46,73	56,03
22	97651	97280	98012	97589	97176	97991	50,38	45,82	55,06
23	97528	97073	97970	97459	96958	97946	49,44	44,92	54,08
24	97390	96843	97922	97314	96719	97894	48,51	44,02	53,11
25	97239	96594	97865	97159	96462	97831	47,59	43,13	52,14
26	97078	96331	97798	96992	96193	97761	46,66	42,25	51,17
27	96905	96055	97724	96813	95908	97684	45,75	41,37	50,21
28	96720	95761	97644	96620	95602	97602	44,83	40,50	49,25
29	96521	95443	97559	96413	95268	97515	43,92	39,63	48,29
30	96304	95093	97471	96185	94899	97425	43,02	38,77	47,34
31	96066	94706	97380	95937	94494	97333	42,13	37,93	46,38
32	95808	94282	97286	95670	94054	97236	41,24	37,10	45,42
33	95531	93827	97187	95385	93589	97134	40,36	36,28	44,47
34	95240	93350	97081	95089	93106	97024	39,48	35,46	43,52
35	94938	92861	96967	94783	92614	96905	38,60	34,64	42,57
36	94628	92367	96844	94470	92119	96776	37,73	33,82	41,62
37	94311	91872	96708	94147	91623	96632	36,85	33,00	40,68
38	93984	91374	96555	93812	91120	96467	35,98	32,18	39,74
39	93640	90866	96380	93455	90600	96280	35,11	31,36	38,81
40	93270	90334	96179	93066	90046	96062	34,25	30,54	37,89
41	92861	89759	95945	92632	89441	95811	33,40	29,73	36,99
42	92403	89123	95677	92145	88765	95527	32,56	28,94	36,09
43	91888	88406	95377	91600	88000	95213	31,74	28,17	35,20
44	91312	87595	95050	90995	87141	94878	30,94	27,43	34,32
45	90678	86687	94706	90334	86184	94530	30,15	26,71	33,44
46	89991	85681	94355	89625	85135	94179	29,38	26,02	32,56
47	89260	84588	94003	88880	84010	93827	28,61	25,35	31,69
48	88499	83431	93651	88107	82833	93472	27,85	24,69	30,80
49	87715	82235	93293	87315	81632	93104	27,10	24,04	29,92
50	86915	81029	92915	86506	80427	92707	26,34	23,39	29,04
51	86097	79824	92500	85673	79218	92265	25,59	22,74	28,17
52	85248	78613	92030	84801	77995	91763	24,84	22,08	27,31
53	84354	77376	91496	83876	76730	91196	24,10	21,43	26,46
54	83399	76084	90897	82888	75399	90567	23,37	20,78	25,64
55	82377	74714	90238	81833	73986	89884	22,65	20,16	24,82
56	81289	73257	89530	80715	72487	89158	21,95	19,55	24,01
57	80142	71716	88786	79544	70908	88400	21,25	18,96	23,21
58	78945	70099	88014	78325	69257	87614	20,57	18,38	22,41
59	77704	68415	87215	77060	67541	86799	19,89	17,82	21,61
60	76416	66666	86382	75743	65756	85941	19,22	17,28	20,81
61	75070	64847	85500	74363	63901	85026	18,55	16,75	20,02
62	73656	62956	84553	72910	61974	84040	17,90	16,23	19,24
63	72164	60991	83527	71376	59974	82968	17,26	15,74	18,47
64	70589	58957	82409	69757	57908	81799	16,63	15,27	17,71
65	68925	56859	81189	68047	55780	80523	16,02	14,81	16,97
66	67169	54701	79857	66246	53597	79131	15,43	14,38	16,25
67	65323	52492	78404	64361	51372	77616	14,85	13,96	15,54
68	63398	50251	76828	62406	49131	75980	14,28	13,56	14,85
69	61414	48010	75132	60402	46906	74225	13,73	13,17	14,17
70	59390	45803	73318	58365	44727	72352	13,18	12,78	13,51
71	57340	43651	71387	56302	42601	70363	12,63	12,39	12,86
72	55264	41551	69340	54206	40516	68256	12,09	11,99	12,23
73	53149	39481	67172	52067	38451	66030	11,55	11,59	11,60
74	50984	37421	64887	49874	36392	63683	11,02	11,20	11,00
75	48763	35363	62479	47623	34341	61209	10,50	10,82	10,40
76	46484	33318	59940	45319	32316	58600	9,99	10,46	9,82
77	44154	31313	57259	42966	30345	55841	9,49	10,09	9,26
78	41779	29377	54423	40573	28455	52926	9,00	9,73	8,71
79	39368	27534	51429	38148	26664	49857	8,52	9,34	8,19

жалғасы

продолжение

Жасы, х жас Возраст, х лет	х жасқа дейін өмір сүретіндер саны, адам Число доживающих до возраста х лет, человек			х жастағы өмір сүрушілер саны, адам Число живущих в возрасте х лет, человек			х жастағылардың өмірінің күтілетін ұзақтығы, жас саны Ожидаемая продолжительность жизни в возрасте х лет, число лет		
	барлық халық все население	еркектер мужчины	әйелдер женщины	барлық халық все население	еркектер мужчины	әйелдер женщины	барлық халық все население	еркектер мужчины	әйелдер женщины
80	36929	25795	48286	35701	24974	46654	8,05	8,94	7,69
81	34472	24153	45021	33238	23368	43347	7,59	8,51	7,21
82	32005	22583	41673	30768	21813	39961	7,14	8,07	6,75
83	29531	21044	38249	28290	20266	36514	6,69	7,62	6,31
84	27049	19488	34779	25805	18683	33037	6,26	7,19	5,89
85	24560	17878	31296	23317	17042	29566	5,84	6,80	5,49
86	22074	16205	27837	20846	15353	26141	5,45	6,45	5,11
87	19618	14501	24445	18428	13665	22804	5,06	6,14	4,75
88	17237	12828	21163	16085	12043	19599	4,69	5,88	4,41
89	14933	11258	18034	13832	10550	16567	4,34	5,63	4,09
90	12731	9843	15100	11694	9222	13750	4,01	5,37	3,79
91	10657	8601	12399	9697	8057	11181	3,69	5,07	3,50
92	8738	7513	9964	7868	7029	8890	3,39	4,73	3,24
93	6997	6545	7817	6225	6103	6894	3,11	4,36	2,99
94	5454	5662	5971	4788	5255	5199	2,85	3,96	2,76
95	4123	4848	4428	3567	4466	3803	2,60	3,54	2,54
96	3010	4084	3178	2561	3716	2688	2,38	3,11	2,35
97	2112	3349	2199	1764	2989	1830	2,18	2,69	2,17
98	1416	2629	1461	1159	2275	1195	2,00	2,28	2,01
99	902	1922	928	722	1586	744	1,86	1,94	1,88
100+	542	1251	561	424	963	441	1,77	1,71	1,79

АҒІ АӨБ .".
АҒІ АӨБ а.а.

Жасы, х жас Возраст, х лет	х жасқа дейін өмір сүретіндер саны, адам Число доживающих до возраста х лет, человек			х жастағы өмір сүрушілер саны, адам Число живущих в возрасте х лет, человек			х жастағылардың өмірінің күтілетін ұзақтығы, жас саны Ожидаемая продолжительность жизни в возрасте х лет, число лет		
	барлық халық все население	еркектер мужчины	әйелдер женщины	барлық халық все население	еркектер мужчины	әйелдер женщины	барлық халық все население	еркектер мужчины	әйелдер женщины
0	100000	100000	100000	98867	98607	99147	67,75	61,08	74,19
1	98714	98450	98998	98690	98417	98983	67,64	61,04	73,93
2	98658	98374	98963	98646	98359	98954	66,67	60,08	72,96
3	98632	98340	98943	98620	98324	98934	65,69	59,10	71,98
4	98607	98307	98923	98594	98291	98912	64,71	58,12	70,99
5	98580	98274	98900	98564	98256	98887	63,73	57,14	70,01
6	98548	98237	98874	98531	98217	98860	62,75	56,17	69,02
7	98514	98197	98845	98496	98175	98829	61,77	55,19	68,04
8	98478	98154	98814	98459	98132	98798	60,79	54,21	67,07
9	98440	98110	98782	98421	98088	98765	59,81	53,24	66,09
10	98402	98067	98748	98384	98047	98730	58,84	52,26	65,11
11	98365	98027	98713	98347	98009	98695	57,86	51,28	64,13
12	98329	97990	98677	98311	97971	98659	56,88	50,30	63,16
13	98292	97952	98640	98272	97930	98622	55,90	49,32	62,18
14	98252	97909	98604	98230	97882	98586	54,92	48,34	61,20
15	98207	97855	98568	98181	97820	98550	53,95	47,37	60,22
16	98154	97785	98533	98122	97739	98515	52,98	46,40	59,25
17	98090	97694	98497	98052	97636	98479	52,01	45,44	58,27
18	98013	97578	98460	97967	97506	98440	51,05	44,50	57,29
19	97921	97434	98420	97866	97346	98398	50,10	43,56	56,31
20	97811	97259	98375	97747	97155	98349	49,15	42,64	55,34
21	97682	97051	98324	97608	96930	98295	48,22	41,73	54,37
22	97534	96809	98266	97450	96671	98232	47,29	40,83	53,40
23	97365	96534	98199	97270	96380	98161	46,37	39,95	52,43
24	97175	96225	98122	97069	96051	98079	45,46	39,07	51,47
25	96962	95876	98036	96842	95677	97988	44,56	38,21	50,52
26	96722	95478	97939	96587	95251	97886	43,67	37,37	49,57
27	96452	95024	97833	96302	94768	97777	42,79	36,55	48,62
28	96152	94512	97720	95989	94230	97661	41,92	35,74	47,68
29	95826	93947	97602	95653	93645	97541	41,06	34,95	46,73
30	95480	93343	97480	95300	93029	97416	40,21	34,18	45,79
31	95120	92716	97352	94936	92397	97284	39,36	33,41	44,85
32	94751	92078	97216	94562	91756	97142	38,51	32,63	43,91
33	94373	91435	97068	94179	91112	96988	37,66	31,86	42,98
34	93984	90789	96907	93782	90461	96818	36,82	31,08	42,05
35	93580	90133	96729	93367	89794	96630	35,98	30,31	41,13
36	93154	89455	96531	92926	89099	96421	35,14	29,53	40,21

жалғасы

продолжение

Жасы, х жас Возраст, х лет	х жасқа дейін өмір сүретіндер саны, адам Число доживающих до возраста х лет, человек			х жастағы өмір сүрушілер саны, адам Число живущих в возрасте х лет, человек			х жастағылардың өмірінің күтілетін ұзақтығы, жас саны Ожидаемая продолжительность жизни в возрасте х лет, число лет		
	барлық халық все население	еркектер мужчины	әйелдер женщины	барлық халық все население	еркектер мужчины	әйелдер женщины	барлық халық все население	еркектер мужчины	әйелдер женщины
37	92698	88742	96311	92452	88362	96188	34,31	28,76	39,30
38	92206	87981	96065	91940	87572	95931	33,49	28,01	38,40
39	91674	87163	95796	91388	86723	95651	32,68	27,27	37,51
40	91102	86284	95506	90798	85816	95352	31,88	26,54	36,62
41	90493	85348	95199	90173	84852	95040	31,09	25,83	35,74
42	89852	84357	94881	89518	83836	94717	30,31	25,12	34,85
43	89183	83315	94554	88835	82769	94386	29,53	24,43	33,97
44	88486	82224	94217	88122	81653	94042	28,76	23,75	33,09
45	87759	81082	93867	87379	80485	93683	28,00	23,08	32,21
46	86998	79888	93499	86597	79260	93303	27,24	22,41	31,34
47	86196	78631	93107	85770	77967	92897	26,49	21,76	30,47
48	85345	77304	92687	84893	76602	92462	25,75	21,13	29,60
49	84441	75899	92237	83961	75155	91997	25,02	20,51	28,75
50	83481	74412	91756	82975	73632	91502	24,30	19,91	27,89
51	82468	72852	91247	81938	72042	90978	23,59	19,33	27,05
52	81407	71231	90709	80855	70397	90425	22,89	18,75	26,20
53	80304	69563	90141	79734	68713	89839	22,20	18,19	25,37
54	79163	67862	89538	78574	66998	89217	21,51	17,64	24,53
55	77985	66134	88896	77379	65258	88554	20,83	17,08	23,71
56	76772	64383	88213	76146	63495	87849	20,15	16,53	22,89
57	75521	62607	87485	74875	61706	87098	19,48	15,99	22,07
58	74230	60805	86711	73564	59891	86299	18,81	15,45	21,27
59	72898	58977	85886	72208	58047	85443	18,14	14,91	20,47
60	71517	57116	85000	70799	56170	84520	17,48	14,38	19,67
61	70082	55224	84040	69332	54260	83515	16,83	13,86	18,89
62	68583	53297	82990	67797	52313	82414	16,19	13,34	18,13
63	67012	51330	81839	66190	50326	81211	15,55	12,83	17,37
64	65367	49323	80583	64505	48297	79903	14,93	12,33	16,64
65	63643	47270	79222	62741	46218	78492	14,32	11,85	15,91
66	61839	45166	77762	60897	44090	76983	13,73	11,38	15,20
67	59956	43014	76204	58974	41916	75374	13,14	10,92	14,50
68	57992	40819	74543	56970	39707	73653	12,57	10,48	13,82
69	55947	38596	72762	54883	37480	71800	12,01	10,05	13,14
70	53820	36363	70838	52716	35247	69796	11,47	9,64	12,48
71	51612	34131	68753	50468	33018	67625	10,93	9,24	11,85
72	49325	31905	66498	48145	30795	65288	10,42	8,85	11,23
73	46964	29684	64078	45751	28576	62794	9,92	8,47	10,64
74	44538	27468	61510	43298	26368	60160	9,43	8,12	10,06
75	42059	25268	58809	40801	24186	57397	8,96	7,78	9,50
76	39542	23105	55985	38272	22055	54513	8,50	7,46	8,95
77	37001	21006	53042	35725	20002	51512	8,04	7,16	8,42
78	34450	18999	49981	33176	18052	48394	7,60	6,86	7,91
79	31902	17105	46807	30635	16219	45169	7,17	6,56	7,41
80	29368	15332	43530	28112	14506	41848	6,75	6,27	6,93
81	26855	13680	40166	25611	12910	38450	6,33	5,96	6,47
82	24367	12140	36734	23138	11420	34995	5,93	5,65	6,03
83	21909	10700	33256	20699	10025	31506	5,53	5,35	5,61
84	19488	9350	29757	18302	8718	28014	5,16	5,05	5,21
85	17117	8087	26271	15969	7500	24557	4,80	4,76	4,83
86	14821	6913	22843	13726	6373	21187	4,47	4,48	4,48
87	12631	5834	19531	11607	5346	17966	4,16	4,22	4,16
88	10584	4857	16401	9650	4421	14961	3,87	3,97	3,86
89	8715	3986	13521	7873	3604	12217	3,59	3,72	3,57
90	7032	3222	10912	6290	2891	9758	3,33	3,49	3,30
91	5549	2560	8603	4911	2278	7607	3,09	3,26	3,06
92	4273	1995	6611	3738	1757	5775	2,86	3,04	2,83
93	3203	1518	4940	2767	1322	4260	2,65	2,84	2,61
94	2330	1127	3579	1986	973	3043	2,45	2,66	2,42
95	1641	818	2507	1378	697	2099	2,27	2,47	2,24
96	1115	576	1692	921	484	1394	2,11	2,30	2,08
97	728	393	1097	592	325	889	1,96	2,14	1,93
98	455	258	680	363	210	540	1,84	2,00	1,81
99	271	163	401	212	131	313	1,75	1,88	1,72
100+	153	98	224	117	77	171	1,71	1,79	1,68

8. Ұлт тілі
Іс-әрекеті8.1. Өзінше ұлт тілі
Іс-әрекеті және әрекеті

адам

человек

	1999	2000	2001	2002	2003	2004	
* Өзінше ұлт тілі Іс-әрекеті							
ақса жәлі —әжі Өзінше ұлт тілі	273747	324141	325276	327303	357342	386247	—әжі Өзінше ұлт тілі ақса жәлі
Ақмола	16636	17039	15282	18321	20067	19955	Ақмолинская
Ақтөбе	7198	9354	12110	14779	14116	16032	Актюбинская
Алматы	25045	21002	25420	33246	37387	47003	Алматинская
Атырау	3036	3838	4470	4162	4693	5053	Атырауская
Батыс Қазақстан	7161	10788	15963	19516	15129	13650	Западно-Казахстанская
Жамбыл	9668	10626	14430	17161	19046	19323	Жамбылская
Қарағанды	15879	17109	21092	26858	29706	36461	Карагандинская
Қостанай	15961	17478	20519	20430	25321	26147	Костанайская
Қызылорда	3948	4733	4319	6690	6310	4828	Кызылординская
Маңғыстау	6278	9946	13322	12982	13201	11791	Мангистауская
Оңтүстік Қазақстан	26614	59096	34038	25180	31440	30337	Южно-Казахстанская
Павлодар	14919	15360	16530	20703	20081	19470	Павлодарская
Солтүстік Қазақстан	10349	9661	9580	10782	10935	13288	Северо-Казахстанская
Шығыс Қазақстан	24189	25836	27798	32487	29737	30826	Восточно-Казахстанская
Астана қ.ә.	61772	68824	62380	15217	15243	24542	Астана г.а.
Алматы қ.ә.	25094	23451	28023	48789	64930	67541	Алматы г.а.
* Өзінше ұлт тілі Іс-әрекеті							
ақса жәлі —әжі Өзінше ұлт тілі	397374	432448	413438	389315	365648	383458	—әжі Өзінше ұлт тілі ақса жәлі
Ақмола	46950	40618	37245	26053	19784	23115	Ақмолинская
Ақтөбе	15490	19891	17093	17682	14645	14850	Актюбинская
Алматы	33599	33503	34870	37504	37799	41677	Алматинская
Атырау	4873	6208	4926	4418	4889	4703	Атырауская
Батыс Қазақстан	16476	19674	18707	19043	15609	14493	Западно-Казахстанская
Жамбыл	20155	22905	26011	23815	23065	24995	Жамбылская
Қарағанды	37387	42211	41492	37796	33504	37603	Карагандинская
Қостанай	47086	46186	43890	36617	31271	32342	Костанайская
Қызылорда	9437	11775	10898	11420	10586	9882	Кызылординская
Маңғыстау	8935	9727	8315	7464	7630	6446	Мангистауская
Оңтүстік Қазақстан	28971	45175	39147	25474	28794	29979	Южно-Казахстанская
Павлодар	32934	34128	31109	31022	24579	22851	Павлодарская
Солтүстік Қазақстан	23023	19754	19914	18795	17591	21171	Северо-Казахстанская
Шығыс Қазақстан	38687	41727	42592	47989	39900	45140	Восточно-Казахстанская
Астана қ.ә.	8530	11118	11004	8456	9871	10356	Астана г.а.
Алматы қ.ә.	24841	27848	26225	35767	46131	43855	Алматы г.а.
* Ұлт тілі ақса жәлі Іс-әрекеті							
ақса жәлі —әжі Өзінше ұлт тілі	-123627	-108307	-88162	-62012	-8306	2789	—әжі Өзінше ұлт тілі ақса жәлі
Ақмола	-30314	-23579	-21963	-7732	283	-3160	Ақмолинская
Ақтөбе	-8292	-10537	-4983	-2903	-529	1182	Актюбинская
Алматы	-8554	-12501	-9450	-4258	-412	5326	Алматинская
Атырау	-1837	-2370	-456	-256	-196	350	Атырауская
Батыс Қазақстан	-9315	-8886	-2744	473	-480	-843	Западно-Казахстанская
Жамбыл	-10487	-12279	-11581	-6654	-4019	-5672	Жамбылская
Қарағанды	-21508	-25102	-20400	-10938	-3798	-1142	Карагандинская
Қостанай	-31125	-28708	-23371	-16187	-5950	-6195	Костанайская
Қызылорда	-5489	-7042	-6579	-4730	-4276	-5054	Кызылординская
Маңғыстау	-2657	219	5007	5518	5571	5345	Мангистауская
Оңтүстік Қазақстан	-2357	13921	-5109	-294	2646	358	Южно-Казахстанская
Павлодар	-18015	-18768	-14579	-10319	-4498	-3381	Павлодарская
Солтүстік Қазақстан	-12674	-10093	-10334	-8013	-6656	-7883	Северо-Казахстанская
Шығыс Қазақстан	-14498	-15891	-14794	-15502	-10163	-14314	Восточно-Казахстанская
Астана қ. ә.	53242	57706	51376	6761	5372	14186	Астана г.а.
Алматы қ. ә.	253	-4397	1798	13022	18799	23686	Алматы г.а.

8.2. Әа°Б аәа°Б Ғұт т- і і І аәа°і аәі аі аү і Ғ°әаәҒү

адам

человек

	Халықаралық көші-қон Международная миграция						
	1999	2000	2001	2002	2003	2004	
Ғұт т- і і Ғ°әаі өәәө Ғұт т- і і Ғ°әаі өі							
әәә өәәі —әәі өҒ°Ғәәө	41320	47442	53548	58211	65584	68319	—әәі өҒ°Ғәәө ° әәә өәәі
Ақмола	2940	2635	2287	2241	3190	4304	Ақмолинская
Ақтөбе	1121	1382	2108	2354	2839	4694	Актюбинская
Алматы	3993	2783	4301	6103	7771	8538	Алматинская
Атырау	407	534	598	556	576	1161	Атырауская
Батыс Қазақстан	1228	1802	2517	3872	1861	2011	Западно-Казахстанская
Жамбыл	2585	2461	4408	5427	5971	5100	Жамбылская
Қарағанды	3160	2406	2933	3397	4535	5346	Карагандинская
Қостанай	2681	2661	3258	3466	4794	4060	Костанайская
Қызылорда	338	353	280	593	728	945	Кызылординская
Маңғыстау	2175	3326	6493	6106	6178	6422	Мангистауская
Оңтүстік Қазақстан	7924	17335	10264	9571	11810	10643	Южно-Казахстанская
Павлодар	2362	1928	2401	3701	3214	3506	Павлодарская
Солтүстік Қазақстан	2911	1889	2194	2572	2883	3237	Северо-Казахстанская
Шығыс Қазақстан	3373	2668	2615	2723	2421	2371	Восточно-Казахстанская
Астана қ.ә.	775	604	2055	705	1317	958	Астана г.а.
Алматы қ.ә.	3347	2675	4836	4824	5496	5023	Алматы г.а.
Үі Ғ°әаі өәәө Үі Ғ°әаі өі							
әәә өәәі —әәі өҒ°Ғәәө	164947	155749	141710	120223	73890	65530	—әәі өҒ°Ғәәө ° әәә өәәі
Ақмола	21133	14509	13358	11628	7670	5676	Ақмолинская
Ақтөбе	8183	10069	6506	5150	3261	3061	Актюбинская
Алматы	8403	8934	8645	7219	4566	3437	Алматинская
Атырау	774	702	629	440	418	319	Атырауская
Батыс Қазақстан	9152	8880	4391	3452	1984	2026	Западно-Казахстанская
Жамбыл	5878	7420	8366	6787	3704	2710	Жамбылская
Қарағанды	16009	17233	17449	13732	8532	6831	Карагандинская
Қостанай	26771	21551	19806	16481	9434	8494	Костанайская
Қызылорда	1787	1982	1511	1350	726	578	Кызылординская
Маңғыстау	3896	2163	1484	1236	900	733	Мангистауская
Оңтүстік Қазақстан	6412	5049	5052	4811	3193	2139	Южно-Казахстанская
Павлодар	18694	17852	15804	14654	8086	6723	Павлодарская
Солтүстік Қазақстан	11787	8827	9583	8314	6615	7673	Северо-Казахстанская
Шығыс Қазақстан	12114	12821	12746	13706	7418	8918	Восточно-Казахстанская
Астана қ.ә.	5142	7010	5888	3326	1746	1591	Астана г.а.
Алматы қ.ә.	8812	10747	10492	7937	5637	4621	Алматы г.а.
°ұт т- і і аөБөБі Б На°уәі і Ғ°әаөҒү							
әәә өәәі —әәі өҒ°Ғәәө	-123627	-108307	-88162	-62012	-8306	2789	—әәі өҒ°Ғәәө ° әәә өәәі
Ақмола	-18193	-11874	-11071	-9387	-4480	-1372	Ақмолинская
Ақтөбе	-7062	-8687	-4398	-2796	-422	1633	Актюбинская
Алматы	-4410	-6151	-4344	-1116	3205	5101	Алматинская
Атырау	-367	-168	-31	116	158	842	Атырауская
Батыс Қазақстан	-7924	-7078	-1874	420	-123	-15	Западно-Казахстанская
Жамбыл	-3293	-4959	-3958	-1360	2267	2390	Жамбылская
Қарағанды	-12849	-14827	-14516	-10335	-3997	-1485	Карагандинская
Қостанай	-24090	-18890	-16548	-13015	-4640	-4434	Костанайская
Қызылорда	-1449	-1629	-1231	-757	2	367	Кызылординская
Маңғыстау	-1721	1163	5009	4870	5278	5689	Мангистауская
Оңтүстік Қазақстан	1512	12286	5212	4760	8617	8504	Южно-Казахстанская
Павлодар	-16332	-15924	-13403	-10953	-4872	-3217	Павлодарская
Солтүстік Қазақстан	-8876	-6938	-7389	-5742	-3732	-4436	Северо-Казахстанская
Шығыс Қазақстан	-8741	-10153	-10131	-10983	-4997	-6547	Восточно-Казахстанская
Астана қ. ә.	-4367	-6406	-3833	-2621	-429	-633	Астана г.а.
Алматы қ. ә.	-5465	-8072	-5656	-3113	-141	402	Алматы г.а.

жалғасы

продолжение

	ТМД-дан тыс елдер Страны вне СНГ						ТМД елдері Страны СНГ						
	1999	2000	2001	2002	2003	2004	1999	2000	2001	2002	2003	2004	
Қазақстан Республикасы													
—әәі оА°ЕЕәі	1859	3982	3616	4005	4803	6488	39461	43460	49932	54206	60781	61831	әәі әәі
Ақмола	175	413	129	178	502	505	2765	2222	2158	2063	2688	3799	Ақмолинская
Ақтөбе	40	44	27	29	56	30	1081	1338	2081	2325	2783	4664	Актюбинская
Алматы	193	261	197	523	1178	2592	3800	2522	4104	5580	6593	5946	Алматинская
Атырау	1	45	1	5	15	8	406	489	597	551	561	1153	Атырауская
Батыс Қазақстан	128	265	143	977	16	7	1100	1537	2374	2895	1845	2004	З-Казахстанская
Жамбыл	67	47	69	58	42	50	2518	2414	4339	5369	5929	5050	Жамбылская
Қарағанды	236	185	202	223	417	536	2924	2221	2731	3174	4118	4810	Қарағандинская
Қостанай	71	185	82	111	132	307	2610	2476	3176	3355	4662	3753	Костанайская
Қызылорда	2	1	1	2	3	3	336	352	279	591	725	942	Қызылординская
Маңғыстау	68	52	55	78	72	22	2107	3274	6438	6028	6106	6400	Мангистауская
Оңтүстік Қазақстан	209	1984	363	65	124	184	7715	15351	9901	9506	11686	10459	Ю-Казахстанская
Павлодар	82	74	105	201	295	290	2280	1854	2296	3500	2919	3216	Павлодарская
Солтүстік Қазақстан	123	42	87	54	93	210	2788	1847	2107	2518	2790	3027	С-Казахстанская
Шығыс Қазақстан	89	106	103	87	109	495	3284	2562	2512	2636	2312	1876	В-Казахстанская
Астана қ.ә.	228	107	238	57	149	37	547	497	1817	648	1168	921	Астана г.а.
Алматы қ.ә.	147	171	1814	1357	1600	1212	3200	2504	3022	3467	3896	3811	Алматы г.а.
Қазақстан Республикасы													
—әәі оА°ЕЕәі	44707	39042	40701	34906	24630	18601	120240	116707	101009	85317	49260	46929	әәі әәі
Ақмола	7054	6119	5835	4818	3433	2535	14079	8390	7523	6810	4237	3141	Ақмолинская
Ақтөбе	1077	1066	1249	1171	678	487	7106	9003	5257	3979	2583	2574	Актюбинская
Алматы	2632	2068	1692	1674	1110	666	5771	6866	6953	5545	3456	2771	Алматинская
Атырау	26	34	50	23	24	11	748	668	579	417	394	308	Атырауская
Батыс Қазақстан	467	355	305	153	159	83	8685	8525	4086	3299	1825	1943	З-Казахстанская
Жамбыл	1582	1378	1269	1102	755	482	4296	6042	7097	5685	2949	2228	Жамбылская
Қарағанды	4749	5101	6199	5039	3472	2458	11260	12132	11250	8693	5060	4373	Қарағандинская
Қостанай	7082	6162	6787	6110	4213	3297	19689	15389	13019	10371	5221	5197	Костанайская
Қызылорда	47	69	31	65	39	1	1740	1913	1480	1285	687	577	Қызылординская
Маңғыстау	123	63	44	43	25	27	3773	2100	1440	1193	875	706	Мангистауская
Оңтүстік Қазақстан	967	611	391	411	317	203	5445	4438	4661	4400	2876	1936	Ю-Казахстанская
Павлодар	6274	5381	5806	5003	3377	3136	12420	12471	9998	9651	4709	3587	Павлодарская
Солтүстік Қазақстан	5664	4499	4604	3349	2664	2244	6123	4328	4979	4965	3951	5429	С-Казахстанская
Шығыс Қазақстан	3282	3071	3272	2703	1756	1401	8832	9750	9474	11003	5662	7517	В-Казахстанская
Астана қ.ә.	1100	1089	1276	771	530	395	4042	5921	4612	2555	1216	1196	Астана г.а.
Алматы қ.ә.	2581	1976	1891	2471	2078	1175	6231	8771	8601	5466	3559	3446	Алматы г.а.
Қазақстан Республикасы													
—әәі оА°ЕЕәі	-42848	-35060	-37085	-30901	-19827	-12113	-80779	-73247	-51077	-31111	11521	14902	әәі әәі
Ақмола	-6879	-5706	-5706	-4640	-2931	-2030	-11314	-6168	-5365	-4747	-1549	658	Ақмолинская
Ақтөбе	-1037	-1022	-1222	-1142	-622	-457	-6025	-7665	-3176	-1654	200	2090	Актюбинская
Алматы	-2439	-1807	-1495	-1151	68	1926	-1971	-4344	-2849	35	3137	3175	Алматинская
Атырау	-25	11	-49	-18	-9	-3	-342	-179	18	134	167	845	Атырауская
Батыс Қазақстан	-339	-90	-162	824	-143	-76	-7585	-6988	-1712	-404	20	61	З-Казахстанская
Жамбыл	-1515	-1331	-1200	-1044	-713	-432	-1778	-3628	-2758	-316	2980	2822	Жамбылская
Қарағанды	-4513	-4916	-5997	-4816	-3055	-1922	-8336	-9911	-8519	-5519	-942	437	Қарағандинская
Қостанай	-7011	-5977	-6705	-5999	-4081	-2990	-17079	-12913	-9843	-7016	-559	-1444	Костанайская
Қызылорда	-45	-68	-30	-63	-36	2	-1404	-1561	-1201	-694	38	365	Қызылординская
Маңғыстау	-55	-11	11	35	47	-5	-1666	1174	4998	4835	5231	5694	Мангистауская
Оңтүстік Қазақстан	-758	1373	-28	-346	-193	-19	2270	10913	5240	5106	8810	8523	Ю-Казахстанская
Павлодар	-6192	-5307	-5701	-4802	-3082	-2846	-10140	-10617	-7702	-6151	-1790	-371	Павлодарская
Солтүстік Қазақстан	-5541	-4457	-4517	-3295	-2571	-2034	-3335	-2481	-2872	-2447	-1161	-2402	С-Казахстанская
Шығыс Қазақстан	-3193	-2965	-3169	-2616	-1647	-906	-5548	-7188	-6962	-8367	-3350	-5641	В-Казахстанская
Астана қ. ә.	-872	-982	-1038	-714	-381	-358	-3495	-5424	-2795	-1907	-48	-275	Астана г.а.
Алматы қ. ә.	-2434	-1805	-77	-1114	-478	37	-3031	-6267	-5579	-1999	337	365	Алматы г.а.

8.3. Өзіндік қоныс аударушылардың қоныс аударуы

адам

человек

	Өңіраралық көші-қон Межрегиональная миграция													
	Келгендер Прибыло						Кеткендер Выбыло							
	1999	2000	2001	2002	2003	2004	1999	2000	2001	2002	2003		2004	
адам														адам
—адам өміріне	131815	145903	136390	103868	107646	127474	131815	145903	136390	103868	107646	127474		адам өміріне
Ақмола	7321	7952	6897	8713	8755	8710	19442	19657	17789	7058	3992	10498		Ақмолинская
Ақтөбе	1513	2035	2536	2899	2954	3053	2743	3885	3121	3006	3061	3504		Актюбинская
Алматы	11410	10015	11166	14466	16120	21395	15554	16365	16272	17608	19737	21170		Алматинская
Атырау	1156	1419	1951	1559	1600	1603	2626	3621	2376	1931	1954	2095		Атырауская
Батыс Қазақстан	879	1366	1840	2021	1667	1784	2270	3174	2710	1968	2024	2612		З-Казахстанская
Жамбыл	2610	2956	3388	3665	3971	3964	9804	10276	11011	8959	10257	12026		Жамбылская
Қарағанды	3673	4281	5184	5733	6585	7391	12332	14556	11068	6336	6386	7048		Қарагандинская
Қостанай	1755	2164	2522	2571	3242	3447	8790	11982	9345	5743	4552	5208		Костанайская
Қызылорда	1223	1378	1297	1888	1711	1416	5263	6791	6645	5861	5989	6837		Кызылординская
Маңғыстау	1374	2280	2523	2560	2478	2056	2310	3224	2525	1912	2185	2400		Мангистауская
Оңтүстік Қазақстан	7425	11605	5326	4346	4581	4402	11294	9970	15647	9400	10552	12548		Ю-Казахстанская
Павлодар	3011	3034	3274	3681	3582	3709	4694	5878	4450	3047	3208	3873		Павлодарская
Солтүстік Қазақстан	2685	2957	2648	2771	2458	2574	6483	6112	5593	5042	5382	6021		С-Казахстанская
Шығыс Қазақстан	3542	4162	4007	4407	4233	4189	9299	9900	8670	8926	9399	11956		В-Казахстанская
Астана қ.ө.	60533	67554	58700	13559	10499	19785	2924	3442	3491	4177	4698	4966		Астана г.а.
Алматы қ.ө.	21705	20745	23131	29029	33210	37996	15987	17070	15677	12894	14270	14712		Алматы г.а.

жалғасы

продолжение

	Көші-қон айырымы Сальдо миграции						Өңірлік көші-қон Региональная миграция						
	1999	2000	2001	2002	2003	2004	1999	2000	2001	2002	2003	2004	
адам													
—адам өміріне	0	0	0	0	0	0	100612	130796	135338	165224	184112	190454	—адам өміріне
Ақмола	-12121	-11705	-10892	1655	4763	-1788	6375	6452	6098	7367	8122	6941	Ақмолинская
Ақтөбе	-1230	-1850	-585	-107	-107	-451	4564	5937	7466	9526	8323	8285	Актюбинская
Алматы	-4144	-6350	-5106	-3142	-3617	225	9642	8204	9953	12677	13496	17070	Алматинская
Атырау	-1470	-2202	-425	-372	-354	-492	1473	1885	1921	2047	2517	2289	Атырауская
Батыс Қазақстан	-1391	-1808	-870	53	-357	-828	5054	7620	11606	13623	11601	9855	З-Казахстанская
Жамбыл	-7194	-7320	-7623	-5294	-6286	-8062	4473	5209	6634	8069	9104	10259	Жамбылская
Қарағанды	-8659	-10275	-5884	-603	199	343	9046	10422	12975	17728	18586	23724	Қарагандинская
Қостанай	-7035	-9818	-6823	-3172	-1310	-1761	11525	12653	14739	14393	17285	18640	Костанайская
Қызылорда	-4040	-5413	-5348	-3973	-4278	-5421	2387	3002	2742	4209	3871	2467	Кызылординская
Маңғыстау	-936	-944	-2	648	293	-344	2729	4340	4306	4316	4545	3313	Мангистауская
Оңтүстік Қазақстан	-3869	1635	-10321	-5054	-5971	-8146	11265	30156	18448	11263	15049	15292	Ю-Казахстанская
Павлодар	-1683	-2844	-1176	634	374	-164	9546	10398	10855	13321	13285	12255	Павлодарская
Солтүстік Қазақстан	-3798	-3155	-2945	-2271	-2924	-3447	4753	4815	4738	5439	5594	7477	С-Казахстанская
Шығыс Қазақстан	-5757	-5738	-4663	-4519	-5166	-7767	17274	19006	21176	25357	23083	24266	В-Казахстанская
Астана қ.ө.	57609	64112	55209	9382	5801	14819	464	666	1625	953	3427	3799	Астана г.а.
Алматы қ.ө.	5718	3675	7454	16135	18940	23284	42	31	56	14936	26224	24522	Алматы г.а.

8.4. Өзіндік қоныс аударушылардың қоныс аударуы

Адам
Адам өміріне

адам

человек

	Еркектер Мужчины						Әйелдер Женщины					
	1999	2000	2001	2002	2003	2004	1999	2000	2001	2002	2003	2004
адам												
—адам өміріне	1546	1347	1090	1130	1553	2168	1394	1288	1197	1111	1637	2136
0-4	83	89	70	71	110	150	75	91	61	65	105	155
5-9	100	102	94	92	132	178	92	110	88	81	129	177
10-14	100	102	76	78	145	198	66	95	90	84	119	173
15-19	92	111	103	113	154	218	104	113	104	107	136	212
20-24	235	177	151	144	171	251	180	164	168	149	218	261

жалғасы

продолжение

	Еркектер Мужчины						Әйелдер Женщины					
	1999	2000	2001	2002	2003	2004	1999	2000	2001	2002	2003	2004
25-29	191	171	143	145	169	260	161	153	164	139	170	258
30-34	155	131	118	109	169	194	118	89	105	104	168	205
35-39	170	117	99	106	128	210	98	87	93	83	117	175
40-44	120	121	73	80	135	166	99	75	68	69	113	133
45-49	80	72	57	65	66	130	82	56	47	51	81	113
50-54	63	42	37	44	53	70	50	31	48	49	63	61
55-59	43	24	16	19	32	48	60	37	26	26	49	48
60-64	52	38	25	20	34	36	82	62	38	34	45	46
65-69	26	20	10	21	25	25	28	44	26	19	50	49
70-74	18	14	11	12	16	12	49	34	32	23	28	23
75-79	5	7	3	5	8	14	27	17	22	15	30	30
80-84	11	5	3	4	4	6	11	16	11	6	11	8
85+	2	4	1	2	2	2	12	14	6	7	5	9
0-15	297	313	257	262	426	567	247	314	249	252	383	546
16-62(57)	1150	966	792	815	1053	1524	887	757	800	745	1068	1410
63(58)&+	99	68	41	53	74	77	260	217	148	114	186	180
Үл Е ^а Әәі өәәө												
Үл Е ^а Әәі өБ												
~ ãð° ßfß												
~ æã°İ	10113	6707	6200	5498	3559	2648	11020	7802	7158	6130	4111	3028
0-4	559	345	308	281	200	159	554	379	325	270	214	150
5-9	701	491	433	312	241	170	724	476	400	299	211	152
10-14	937	632	562	430	265	168	881	642	496	386	274	162
15-19	1057	683	741	653	428	248	1136	836	812	663	458	298
20-24	1153	666	653	661	435	375	1188	819	761	706	487	406
25-29	989	607	568	534	375	310	919	622	628	569	440	323
30-34	746	520	454	430	302	237	738	529	452	427	296	238
35-39	919	549	476	419	253	173	917	602	475	410	258	178
40-44	801	574	484	432	261	173	848	598	527	443	285	192
45-49	637	376	340	343	220	148	698	472	445	377	250	192
50-54	381	321	323	289	189	135	507	432	436	400	261	181
55-59	321	228	197	158	101	91	433	282	240	193	131	120
60-64	408	338	299	218	103	75	526	472	461	338	161	130
65-69	246	173	172	154	98	100	312	233	242	246	159	139
70-74	167	145	129	110	48	43	315	241	253	199	80	68
75-79	49	38	35	50	26	29	164	89	124	132	92	66
80-84	23	14	16	15	7	11	97	45	49	45	38	26
85+	19	7	10	9	7	3	63	33	32	27	16	7
0-15	2399	1594	1421	1106	771	529	2338	1635	1337	1045	741	499
16-62(57)	6961	4563	4271	3953	2549	1886	6871	4868	4548	4041	2797	2060
63(58)&+	753	550	508	439	239	233	1811	1299	1273	1044	573	469
*µł ł- ī ī ãðßßß ß												
Ñã°üãī ī ß°ðãðŁŁ												
~ ãð° ßfß												
~ æã°İ	-8567	-5360	-5110	-4368	-2006	-480	-9626	-6514	-5961	-5019	-2474	-892
0-4	-476	-256	-238	-210	-90	-9	-479	-288	-264	-205	-109	5
5-9	-601	-389	-339	-220	-109	8	-632	-366	-312	-218	-82	25
10-14	-837	-530	-486	-352	-120	30	-815	-547	-406	-302	-155	11
15-19	-965	-572	-638	-540	-274	-30	-1032	-723	-708	-556	-322	-86
20-24	-918	-489	-502	-517	-264	-124	-1008	-655	-593	-557	-269	-145
25-29	-798	-436	-425	-389	-206	-50	-758	-469	-464	-430	-270	-65
30-34	-591	-389	-336	-321	-133	-43	-620	-440	-347	-323	-128	-33
35-39	-749	-432	-377	-313	-125	37	-819	-515	-382	-327	-141	-3
40-44	-681	-453	-411	-352	-126	-7	-749	-523	-459	-374	-172	-59
45-49	-557	-304	-283	-278	-154	-18	-616	-416	-398	-326	-169	-79
50-54	-318	-279	-286	-245	-136	-65	-457	-401	-388	-351	-198	-120
55-59	-278	-204	-181	-139	-69	-43	-373	-245	-214	-167	-82	-72
60-64	-356	-300	-274	-198	-69	-39	-444	-410	-423	-304	-116	-84
65-69	-220	-153	-162	-133	-73	-75	-284	-189	-216	-227	-109	-90
70-74	-149	-131	-118	-98	-32	-31	-266	-207	-221	-176	-52	-45
75-79	-44	-31	-32	-45	-18	-15	-137	-72	-102	-117	-62	-36
80-84	-12	-9	-13	-11	-3	-5	-86	-29	-38	-39	-27	-18
85+	-17	-3	-9	-7	-5	-1	-51	-19	-26	-20	-11	2
0-15	-2102	-1281	-1164	-844	-345	38	-2091	-1321	-1088	-793	-358	47
16-62(57)	-5811	-3597	-3479	-3138	-1496	-362	-5984	-4111	-3748	-3296	-1729	-650
63(58)&+	-654	-482	-467	-386	-165	-156	-1551	-1082	-1125	-930	-387	-289

Адам
Адамдар

адам

человек

	Еркектер Мужчины						Әйелдер Женщины					
	1999	2000	2001	2002	2003	2004	1999	2000	2001	2002	2003	2004
Қазақстан Республикасының жалпы саны												
Қазақстан Республикасының жалпы саны												
Қазақстан Республикасының жалпы саны	612	721	1072	1190	1468	2312	509	661	1036	1164	1371	2382
0-4	28	32	49	51	88	183	14	35	44	70	85	173
5-9	34	55	81	78	109	177	35	53	67	74	102	189
10-14	47	50	84	69	121	219	38	46	81	71	85	209
15-19	47	65	125	121	138	280	48	63	103	141	165	278
20-24	81	108	121	168	194	321	60	78	139	199	240	392
25-29	72	90	133	167	176	265	70	79	132	152	178	258
30-34	74	74	117	148	157	202	54	59	106	112	106	196
35-39	77	74	120	115	140	172	50	54	94	89	116	166
40-44	62	61	84	93	105	152	26	48	82	63	68	158
45-49	23	35	61	66	97	111	23	45	47	58	67	86
50-54	16	29	36	53	48	78	12	15	34	39	42	85
55-59	14	7	13	21	25	39	14	16	18	23	32	61
60-64	14	16	18	14	23	41	17	18	30	19	26	44
65-69	11	6	14	8	20	30	11	15	19	18	27	31
70-74	7	11	10	12	10	22	17	16	16	14	12	26
75-79	3	5	3	3	10	9	13	11	14	10	10	9
80-84	-	1	3	2	6	7	4	5	5	4	6	14
85+	2	2		1	1	4	3	5	5	8	4	7
0-15	113	145	233	214	334	616	91	144	209	229	299	609
16-62(57)	468	544	801	944	1078	1600	344	434	729	852	973	1623
63(58)&+	31	32	38	32	56	96	74	83	98	83	99	150
Қазақстан Республикасының жалпы саны												
Қазақстан Республикасының жалпы саны												
Қазақстан Республикасының жалпы саны	4016	4705	3015	2324	1522	1318	4167	5364	3491	2826	1739	1743
0-4	183	192	109	85	69	56	140	173	106	107	53	44
5-9	264	266	180	96	73	63	269	270	160	113	70	80
10-14	378	405	240	160	94	59	333	420	217	172	87	67
15-19	464	569	395	286	166	158	474	651	408	329	200	212
20-24	414	467	281	268	170	172	438	587	320	305	199	223
25-29	392	422	278	230	167	139	344	387	298	271	182	191
30-34	339	377	228	188	161	112	311	362	231	180	121	125
35-39	389	412	260	178	124	73	379	438	232	177	116	75
40-44	333	378	200	173	111	96	309	375	246	172	93	97
45-49	248	274	186	163	84	86	294	347	240	187	119	108
50-54	174	264	167	135	99	76	227	371	239	231	132	108
55-59	140	166	81	66	47	44	148	183	125	89	57	90
60-64	144	222	158	99	40	42	169	290	237	155	97	79
65-69	66	128	101	94	61	70	105	171	166	126	84	105
70-74	57	102	91	60	35	37	113	184	130	95	50	47
75-79	14	27	45	33	11	22	66	86	90	80	56	56
80-84	11	19	11	5	7	13	34	40	32	19	17	23
85+	6	15	4	5	3	-	14	29	14	18	6	13
0-15	935	961	581	368	254	189	842	992	552	426	229	207
16-62(57)	2847	3346	2096	1714	1130	965	2703	3460	2204	1883	1191	1188
63(58)&+	234	398	338	242	138	164	622	912	735	517	319	348
Қазақстан Республикасының жалпы саны												
Қазақстан Республикасының жалпы саны												
Қазақстан Республикасының жалпы саны	-3404	-3984	-1943	-1134	-54	994	-3658	-4703	-2455	-1662	-368	639
0-4	-155	-160	-60	-34	19	127	-126	-138	-62	-37	32	129
5-9	-230	-211	-99	-18	36	114	-234	-217	-93	-39	32	109
10-14	-331	-355	-156	-91	27	160	-295	-374	-136	-101	-2	142
15-19	-417	-504	-270	-165	-28	122	-426	-588	-305	-188	-35	66
20-24	-333	-359	-160	-100	24	149	-378	-509	-181	-106	41	169
25-29	-320	-332	-145	-63	9	126	-274	-308	-166	-119	-4	67
30-34	-265	-303	-111	-40	-4	90	-257	-303	-125	-68	-15	71
35-39	-312	-338	-140	-63	16	99	-329	-384	-138	-88	0	91
40-44	-271	-317	-116	-80	-6	56	-283	-327	-164	-109	-25	61
45-49	-225	-239	-125	-97	13	25	-271	-302	-193	-129	-52	-22
50-54	-158	-235	-131	-82	-51	2	-215	-356	-205	-192	-90	-23
55-59	-126	-159	-68	-45	-22	-5	-134	-167	-107	-66	-25	-29
60-64	-130	-206	-140	-85	-17	-1	-152	-272	-207	-136	-71	-35

жалғасы

продолжение

	Еркектер Мужчины						Әйелдер Женщины					
	1999	2000	2001	2002	2003	2004	1999	2000	2001	2002	2003	2004
65-69	-55	-122	-87	-86	-41	-40	-94	-156	-147	-108	-57	-74
70-74	-50	-91	-81	-48	-25	-15	-96	-168	-114	-81	-38	-21
75-79	-11	-22	-42	-30	-1	-13	-53	-75	-76	-70	-46	-47
80-84	-11	-18	-8	-3	-1	-6	-30	-35	-27	-15	-11	-9
85+	-4	-13	-4	-4	-2	4	-11	-24	-9	-10	-2	-6
0-15	-822	-816	-348	-154	80	427	-751	-848	-343	-197	70	402
16-62(57)	-2379	-2802	-1295	-770	-52	635	-2359	-3026	-1475	-1031	-218	435
63(58)&+	-203	-366	-300	-210	-82	-68	-548	-829	-637	-434	-220	-198

А°i òòß
А°i òòŁi æfäy

адам

человек

	Еркектер Мужчины						Әйелдер Женщины					
	1999	2000	2001	2002	2003	2004	1999	2000	2001	2002	2003	2004
°i i Ł°ðäi òòàð												
°i i Ł°ðäi òß												
˘ òð°ßfß												
˘ æä°i	2019	1425	2216	3188	4106	4315	1974	1358	2085	2915	3665	4223
0-4	94	67	111	146	188	201	103	72	86	143	155	196
5-9	125	85	134	158	247	247	122	74	129	179	204	240
10-14	133	75	134	171	269	244	114	73	135	185	246	226
15-19	145	123	190	289	389	482	137	92	161	249	332	441
20-24	339	230	308	486	597	630	305	202	290	414	516	624
25-29	300	211	346	516	578	573	273	178	285	368	513	560
30-34	241	171	263	352	482	450	180	149	215	337	423	457
35-39	196	141	232	305	392	395	155	106	197	252	315	378
40-44	140	107	154	252	292	329	108	87	126	203	263	279
45-49	86	57	94	192	234	229	93	58	92	127	169	222
50-54	50	50	81	104	155	178	53	46	90	102	126	166
55-59	35	22	38	60	62	100	65	30	49	77	102	125
60-64	57	41	50	62	91	94	80	59	60	89	102	94
65-69	31	19	34	39	55	71	48	31	61	57	72	88
70-74	28	13	25	34	38	49	62	45	46	50	57	53
75-79	12	9	17	14	20	28	44	30	39	53	40	40
80-84	4	1	4	6	13	12	23	14	18	19	19	19
85+	3	3	1	2	4	3	9	12	6	11	11	15
0-15	370	239	401	514	753	767	355	231	366	538	647	720
16-62(57)	1531	1117	1709	2549	3169	3327	1300	912	1462	2069	2681	3146
63(58)&+	118	69	106	125	184	221	319	215	257	308	337	357

Yi Ł°ðäi òòàð
Yi Ł°ðäi òß

˘ òð°ßfß												
˘ æä°i	3893	4102	3972	3300	2109	1559	4510	4832	4673	3919	2457	1878
0-4	166	167	161	138	93	54	158	174	150	154	71	71
5-9	254	195	213	178	103	67	206	208	208	166	99	66
10-14	260	286	261	229	135	86	263	308	270	216	113	84
15-19	402	518	540	417	242	237	436	541	504	396	287	232
20-24	412	439	430	357	249	202	469	544	469	416	255	230
25-29	405	412	381	339	229	163	433	372	408	364	253	186
30-34	299	304	303	264	171	135	268	292	334	286	162	137
35-39	302	353	312	238	134	103	335	363	321	226	130	101
40-44	297	330	314	236	151	113	311	375	322	258	163	104
45-49	278	268	224	219	143	76	296	300	316	261	174	95
50-54	190	216	217	173	143	100	245	302	321	285	200	146
55-59	142	129	123	103	67	59	189	164	149	136	94	63
60-64	204	187	202	131	73	41	297	287	293	218	123	67
65-69	138	105	119	123	69	46	199	199	209	190	119	108
70-74	83	120	105	83	61	50	219	204	206	163	106	58
75-79	44	52	42	44	32	17	98	129	116	120	71	72
80-84	12	17	23	15	9	4	55	45	45	42	24	35
85+	5	4	2	13	5	6	33	25	32	22	13	23

жалғасы

продолжение

	Еркектер Мужчины						Әйелдер Женщины					
	1999	2000	2001	2002	2003	2004	1999	2000	2001	2002	2003	2004
0-15	721	707	692	599	364	227	693	760	698	584	311	242
16-62(57)	2766	2994	2885	2371	1535	1180	2756	3071	2993	2555	1670	1262
63(58)&+	406	401	395	330	210	152	1061	1001	982	780	476	374
<p>Үлтінің өзгерісі</p> <p>Na^ouaī ī ī^oāoēē</p>												
<p>Δ^oΔfβ</p> <p>Δ^oΔf</p>	-1874	-2677	-1756	-112	1997	2756	-2536	-3474	-2588	-1004	1208	2345
0-4	-72	-100	-50	8	95	147	-55	-102	-64	-11	84	125
5-9	-129	-110	-79	-20	144	180	-84	-134	-79	13	105	174
10-14	-127	-211	-127	-58	134	158	-149	-235	-135	-31	133	142
15-19	-257	-395	-350	-128	147	245	-299	-449	-343	-147	45	209
20-24	-73	-209	-122	129	348	428	-164	-342	-179	-2	261	394
25-29	-105	-201	-35	177	349	410	-160	-194	-123	4	260	374
30-34	-58	-133	-40	88	311	315	-88	-143	-119	51	261	320
35-39	-106	-212	-80	67	258	292	-180	-257	-124	26	185	277
40-44	-157	-223	-160	16	141	216	-203	-288	-196	-55	100	175
45-49	-192	-211	-130	-27	91	153	-203	-242	-224	-134	-5	127
50-54	-140	-166	-136	-69	12	78	-192	-256	-231	-183	-74	20
55-59	-107	-107	-85	-43	-5	41	-124	-134	-100	-59	8	62
60-64	-147	-146	-152	-69	18	53	-217	-228	-233	-129	-21	27
65-69	-107	-86	-85	-84	-14	25	-151	-168	-148	-133	-47	-20
70-74	-55	-107	-80	-49	-23	-1	-157	-159	-160	-113	-49	-5
75-79	-32	-43	-25	-30	-12	11	-54	-99	-77	-67	-31	-32
80-84	-8	-16	-19	-9	4	8	-32	-31	-27	-23	-5	-16
85+	-2	-1	-1	-11	-1	-3	-24	-13	-26	-11	-2	-8
0-15	-351	-468	-291	-85	389	540	-338	-529	-332	-46	336	478
16-62(57)	-1235	-1877	-1176	-178	1634	2147	-1456	-2159	-1531	-486	1011	1884
63(58)&+	-288	-332	-289	-205	-26	69	-742	-786	-725	-472	-139	-17

Ақпарат
Ақпарат

	Еркектер Мужчины						Әйелдер Женщины					
	1999	2000	2001	2002	2003	2004	1999	2000	2001	2002	2003	2004
<p>Үлтінің өзгерісі</p> <p>Үлтінің өзгерісі</p>												
<p>Δ^oΔfβ</p> <p>Δ^oΔf</p>	238	298	331	276	277	543	169	236	267	280	299	618
0-4	10	21	13	16	15	48	10	10	12	23	16	37
5-9	3	15	26	18	22	39	12	12	18	24	26	43
10-14	6	13	12	19	15	49	1	12	14	19	18	55
15-19	13	34	29	25	28	57	21	15	26	26	20	74
20-24	47	41	50	40	29	68	36	51	45	48	52	91
25-29	40	35	60	37	45	67	25	32	49	43	57	89
30-34	32	50	37	29	37	58	19	35	37	34	34	54
35-39	30	31	37	30	17	45	14	27	13	24	22	52
40-44	26	21	28	25	27	32	11	11	18	9	9	46
45-49	8	16	16	15	17	32	7	7	14	9	17	23
50-54	10	8	10	14	14	23	2	5	5	5	8	21
55-59	5	3	4	6	3	11	1	2	1	1	4	10
60-64	3	4	3	1	2	8	3	6	2	7	3	5
65-69	1	2	4	-	1	3	2	4	3	4	5	7
70-74	4	1	1	1	4	1	2	2	6	3	3	2
75-79	-	2	-	-	1	1	1	3	2	1	2	5
80-84	-	-	-	-	-	1	2	2	1	-	2	1
85+	-	1	1	-	-	-	-	-	1	-	1	3
0-15	19	53	52	61	56	141	26	36	45	68	63	143
16-62(57)	213	236	273	213	214	392	132	183	206	197	218	449
63(58)&+	6	9	6	2	7	10	11	17	16	15	18	26

Үлтінің өзгерісі
Үлтінің өзгерісі

<p>Δ^oΔfβ</p> <p>Δ^oΔf</p>	354	295	288	192	191	140	420	407	341	248	227	179
0-4	17	9	7	8	5	5	8	10	8	9	12	4

жалғасы

продолжение

	Еркектер Мужчины						Әйелдер Женщины					
	1999	2000	2001	2002	2003	2004	1999	2000	2001	2002	2003	2004
5-9	15	14	5	14	9	8	18	20	14	11	4	3
10-14	27	13	15	20	11	4	22	19	15	15	7	6
15-19	44	43	42	25	26	15	51	62	42	30	14	24
20-24	42	32	34	18	12	23	44	42	36	20	28	25
25-29	41	33	29	16	19	19	34	38	27	20	19	23
30-34	33	26	23	14	27	12	23	28	15	17	24	9
35-39	31	22	16	16	12	15	25	25	13	15	10	8
40-44	19	24	17	12	11	6	26	16	13	21	7	8
45-49	14	10	23	10	9	6	27	13	20	15	14	11
50-54	17	18	17	11	13	8	24	25	24	13	26	14
55-59	8	6	11	5	9	7	24	16	12	9	7	12
60-64	19	20	17	8	7	5	34	35	36	23	12	7
65-69	10	14	16	5	10	3	24	19	32	12	23	10
70-74	13	5	9	7	6	-	22	21	10	8	9	6
75-79	1	5	4	3	4	2	6	9	19	7	8	5
80-84	2	1	2	-	1	2	6	4	3	2	2	4
85+	1	-	1	-	-	-	2	5	2	1	1	0
0-15	64	40	29	44	26	20	49	56	40	39	23	13
16-62(57)	248	218	215	130	139	110	258	248	194	155	149	132
63(58)&+	42	37	44	18	26	10	113	103	107	54	55	34

°µt t- i f àðßðßi ß
Ñà°üäi i Ì°ðàðèè

àð°ßfß	1999	2000	2001	2002	2003	2004	1999	2000	2001	2002	2003	2004
æä°i	-116	3	43	84	86	403	-251	-171	-74	32	72	439
0-4	-7	12	6	8	10	43	2	0	4	14	4	33
5-9	-12	1	21	4	13	31	-6	-8	4	13	22	40
10-14	-21	0	-3	-1	4	45	-21	-7	-1	4	11	49
15-19	-31	-9	-13	0	2	42	-30	-47	-16	-4	6	50
20-24	5	9	16	22	17	45	-8	9	9	28	24	66
25-29	-1	2	31	21	26	48	-9	-6	22	23	38	66
30-34	-1	24	14	15	10	46	-4	7	22	17	10	45
35-39	-1	9	21	14	5	30	-11	2	0	9	12	44
40-44	7	-3	11	13	16	26	-15	-5	5	-12	2	38
45-49	-6	6	-7	5	8	26	-20	-6	-6	-6	3	12
50-54	-7	-10	-7	3	1	15	-22	-20	-19	-8	-18	7
55-59	-3	-3	-7	1	-6	4	-23	-14	-11	-8	-3	-2
60-64	-16	-16	-14	-7	-5	3	-31	-29	-34	-16	-9	-2
65-69	-9	-12	-12	-5	-9	0	-22	-15	-29	-8	-18	-3
70-74	-9	-4	-8	-6	-2	1	-20	-19	-4	-5	-6	-4
75-79	-1	-3	-4	-3	-3	-1	-5	-6	-17	-6	-6	0
80-84	-2	-1	-2	-	-1	-1	-4	-2	-2	-2	0	-3
85+	-1	1	-	-	-	-	-2	-5	-1	-1	0	3
0-15	-45	13	23	17	30	121	-23	-20	5	29	40	130
16-62(57)	-35	18	58	83	75	282	-126	-65	12	42	69	317
63(58)&+	-36	-28	-38	-16	-19	-	-102	-86	-91	-39	-37	-8

àðßæ àçà æðäi
äi ääi i -° àçäi æðäi æfäy

адам

человек

	Еркектер Мужчины						Әйелдер Женщины					
	1999	2000	2001	2002	2003	2004	1999	2000	2001	2002	2003	2004
àð°ßfß	689	1072	1350	2509	1001	882	539	730	1167	1363	860	1129
æä°i	23	33	57	78	65	78	17	35	43	53	49	87
0-4	22	43	63	83	71	81	35	44	64	64	51	80
5-9	26	38	60	70	60	95	32	37	40	76	61	103
10-14	42	55	99	146	108	87	49	72	145	147	78	138
15-19	70	148	208	279	111	89	69	134	214	278	113	146
20-24	110	161	182	311	136	91	83	98	170	200	110	120
25-29	94	132	156	276	105	83	46	79	118	139	97	112
30-34	77	128	130	264	98	92	48	51	79	102	78	99
35-39	79	112	148	304	77	71	29	44	75	97	68	86
40-44	58	100	95	291	60	51	21	33	66	58	44	60
45-49	32	66	65	212	41	27	11	23	38	43	30	29

жалғасы

продолжение

	Еркектер Мужчины						Әйелдер Женщины					
	1999	2000	2001	2002	2003	2004	1999	2000	2001	2002	2003	2004
55-59	21	26	30	124	16	7	19	13	20	22	21	17
60-64	16	15	18	46	27	8	27	21	32	29	18	14
65-69	12	5	19	10	17	11	18	9	16	18	19	15
70-74	3	6	10	10	5	7	24	19	21	18	10	7
75-79	2	1	8	2	3	3	3	8	18	14	6	11
80-84	-	2	-	2	-	1	4	6	5	2	3	4
85+	2	1	2	1	1	-	4	4	3	3	4	1
0-15	74	126	189	242	210	268	88	122	167	209	173	296
16-62(57)	585	926	1116	2228	755	587	355	532	893	1061	623	776
63(58)&+	30	20	45	39	36	27	96	76	107	93	64	57

Үі Е^аӘаі òàà
Үі Е^аӘаі òİ

`àð°İfİ

Ұа ^а І	4467	4170	1964	1538	899	879	4685	4710	2427	1914	1085	1147
0-4	177	163	64	63	33	26	167	151	60	46	34	41
5-9	282	241	102	55	34	41	249	245	82	71	26	32
10-14	351	320	134	84	40	45	336	302	139	80	37	38
15-19	498	575	270	213	126	119	612	676	364	204	134	155
20-24	542	515	206	199	127	135	622	564	245	252	167	184
25-29	473	428	189	169	95	103	453	431	213	192	92	105
30-34	401	319	148	137	77	73	356	311	164	116	90	81
35-39	425	359	138	97	62	50	417	383	166	110	51	47
40-44	401	323	172	116	72	46	337	389	185	117	77	67
45-49	284	231	117	79	64	42	321	266	159	115	70	57
50-54	199	198	105	85	46	43	216	256	160	135	73	69
55-59	155	133	67	47	30	41	114	137	67	68	33	48
60-64	125	166	100	63	21	36	203	254	150	137	66	54
65-69	76	98	70	58	33	39	102	111	91	106	50	72
70-74	51	73	50	44	21	18	100	132	109	87	43	40
75-79	15	18	20	20	12	14	32	57	51	45	29	44
80-84	7	7	4	5	6	4	30	34	14	20	9	6
85+	5	3	8	4	-	4	18	11	8	13	4	7
0-15	889	791	349	229	119	125	828	777	320	217	108	129
16-62(57)	3358	3100	1418	1146	695	654	3287	3258	1649	1268	768	781
63(58)&+	220	279	197	163	85	100	570	675	458	429	209	237

°µİ İ İ àØİİİ İ
Nà°üaİ İ Е^аӘаòЕ

`àð°İfİ

Ұа ^а І	-3778	-3098	-614	971	102	3	-4146	-3980	-1260	-551	-225	-18
0-4	-154	-130	-7	15	32	52	-150	-116	-17	7	15	46
5-9	-260	-198	-39	28	37	40	-214	-201	-18	-7	25	48
10-14	-325	-282	-74	-14	20	50	-304	-265	-99	-4	24	65
15-19	-456	-520	-171	-67	-18	-32	-563	-604	-219	-57	-56	-17
20-24	-472	-367	2	80	-16	-46	-553	-430	-31	26	-54	-38
25-29	-363	-267	-7	142	41	-12	-370	-333	-43	8	18	15
30-34	-307	-187	8	139	28	10	-310	-232	-46	23	7	31
35-39	-348	-231	-8	167	36	42	-369	-332	-87	-8	27	52
40-44	-322	-211	-24	188	5	25	-308	-345	-110	-20	-9	19
45-49	-226	-131	-22	212	-4	9	-300	-233	-93	-57	-26	3
50-54	-167	-132	-40	127	-5	-16	-205	-233	-122	-92	-43	-40
55-59	-134	-107	-37	77	-14	-34	-95	-124	-47	-46	-12	-31
60-64	-109	-151	-82	-17	6	-28	-176	-233	-118	-108	-48	-40
65-69	-64	-93	-51	-48	-16	-28	-84	-102	-75	-88	-31	-57
70-74	-48	-67	-40	-34	-16	-11	-76	-113	-88	-69	-33	-33
75-79	-13	-17	-12	-18	-9	-11	-29	-49	-33	-31	-23	-33
80-84	-7	-5	-4	-3	-6	-3	-26	-28	-9	-18	-6	-2
85+	-3	-2	-6	-3	1	-4	-14	-7	-5	-10	-	-6
0-15	-815	-665	-160	13	91	143	-740	-655	-153	-8	65	167
16-62(57)	-2773	-2174	-302	1082	60	-67	-2932	-2726	-756	-207	-145	-5
63(58)&+	-190	-259	-152	-124	-49	-73	-474	-599	-351	-336	-145	-180

~ àì Æß°
~ àì Æß°æðäy

адам

человек

	Еркектер Мужчины						Әйелдер Женщины					
	1999	2000	2001	2002	2003	2004	1999	2000	2001	2002	2003	2004
~ àì Æß° òààð ~ àì Æß° òìß												
~ àð° Æßß												
~ æä°ì	1270	1221	2133	2575	2830	2494	1315	1240	2275	2852	3141	2606
0-4	52	67	111	160	206	163	66	53	128	165	204	149
5-9	78	89	184	232	209	157	78	79	175	225	241	161
10-14	99	89	206	220	266	185	82	78	181	228	249	168
15-19	85	98	171	237	269	242	86	96	199	289	309	262
20-24	175	155	225	287	300	334	158	167	267	331	452	400
25-29	152	141	278	338	380	325	158	156	292	344	375	320
30-34	140	140	237	279	293	265	140	107	219	313	310	253
35-39	124	117	197	239	240	219	100	109	220	200	227	200
40-44	87	104	189	157	198	161	84	79	148	179	161	180
45-49	72	65	105	128	139	129	67	56	85	123	139	120
50-54	51	35	66	88	97	88	50	44	81	117	123	110
55-59	23	23	22	47	64	60	50	35	55	76	76	91
60-64	52	41	57	67	69	65	49	54	72	98	96	81
65-69	26	17	36	43	44	52	47	40	43	52	83	39
70-74	31	21	21	33	30	28	44	51	51	54	46	35
75-79	16	14	19	14	16	10	30	20	33	32	29	22
80-84	4	1	8	5	7	6	13	8	14	15	13	9
85+	3	4	1	1	3	5	13	8	12	11	8	6
0-15	236	263	539	657	733	532	236	233	512	661	739	514
16-62(57)	917	876	1474	1787	1953	1826	841	798	1510	1898	2105	1876
63(58)&+	117	82	120	131	144	136	238	209	253	293	297	216
Yì Æ°ðäí òààð Yì Æ°ðäí òìß												
~ àð° Æßß												
~ æä°ì	2758	3411	3793	3100	1707	1260	3120	4009	4573	3687	1997	1450
0-4	85	128	137	123	53	49	87	100	155	112	72	29
5-9	140	177	180	145	70	58	134	164	163	130	59	48
10-14	167	221	240	170	86	45	160	234	217	189	85	53
15-19	332	399	497	312	209	165	342	383	443	363	195	205
20-24	320	380	400	336	167	163	380	441	490	397	228	191
25-29	296	363	431	371	193	183	303	417	473	391	203	180
30-34	200	265	329	297	179	115	248	295	362	303	169	111
35-39	238	270	294	215	114	85	215	284	308	226	112	93
40-44	230	254	305	249	130	80	238	281	355	235	134	73
45-49	193	258	220	199	102	74	212	305	325	247	135	84
50-54	121	170	189	207	123	70	166	258	326	261	164	95
55-59	117	104	109	104	76	48	121	143	132	112	68	59
60-64	124	179	192	134	59	37	177	244	302	244	97	60
65-69	70	92	111	97	64	37	111	130	175	166	102	71
70-74	66	91	98	70	43	24	114	165	164	161	60	47
75-79	29	41	38	46	28	19	67	97	114	88	77	32
80-84	14	12	16	16	7	6	19	40	47	39	23	11
85+	16	7	7	9	4	2	26	28	22	23	14	8
0-15	432	581	619	494	232	169	416	554	598	488	245	139
16-62(57)	2052	2492	2813	2305	1292	980	2096	2646	3084	2452	1364	1066
63(58)&+	274	338	361	301	183	111	608	809	891	747	388	245
~ µí ì- ì í àðßðßì Æ Ñà°üäí ì Æ°ðàðŁŁ												
~ àð° Æßß												
~ æä°ì	-1488	-2190	-1660	-525	1123	1234	-1805	-2769	-2298	-835	1144	1156
0-4	-33	-61	-26	37	153	114	-21	-47	-27	53	132	120
5-9	-62	-88	4	87	139	99	-56	-85	12	95	182	113
10-14	-68	-132	-34	50	180	140	-78	-156	-36	39	164	115
15-19	-247	-301	-326	-75	60	77	-256	-287	-244	-74	114	57
20-24	-145	-225	-175	-49	133	171	-222	-274	-223	-66	224	209
25-29	-144	-222	-153	-33	187	142	-145	-261	-181	-47	172	140
30-34	-60	-125	-92	-18	114	150	-108	-188	-143	10	141	142
35-39	-114	-153	-97	24	126	134	-115	-175	-88	-26	115	107
40-44	-143	-150	-116	-92	68	81	-154	-202	-207	-56	27	107
45-49	-121	-193	-115	-71	37	55	-145	-249	-240	-124	4	36
50-54	-70	-135	-123	-119	-26	18	-116	-214	-245	-144	-41	15
55-59	-94	-81	-87	-57	-12	12	-71	-108	-77	-36	8	32
60-64	-72	-138	-135	-67	10	28	-128	-190	-230	-146	-1	21
65-69	-44	-75	-75	-54	-20	15	-64	-90	-132	-114	-19	-32

жалғасы

продолжение

	Еркектер Мужчины						Әйелдер Женщины					
	1999	2000	2001	2002	2003	2004	1999	2000	2001	2002	2003	2004
70-74	-35	-70	-77	-37	-13	4	-70	-114	-113	-107	-14	-12
75-79	-13	-27	-19	-32	-12	-9	-37	-77	-81	-56	-48	-10
80-84	-10	-11	-8	-11	-	-	-6	-32	-33	-24	-10	-2
85+	-13	-3	-6	-8	-1	3	-13	-20	-10	-12	-6	-2
0-15	-196	-318	-80	163	501	363	-180	-321	-86	173	494	375
16-62(57)	-1135	-1616	-1339	-518	661	846	-1255	-1848	-1574	-554	741	810
63(58)&+	-157	-256	-241	-170	-39	25	-370	-600	-638	-454	-91	-29

àǒàfàí äß
° àǒà^aái äŁí æƒàÿ

адам

человек

	Еркектер Мужчины						Әйелдер Женщины					
	1999	2000	2001	2002	2003	2004	1999	2000	2001	2002	2003	2004

"ì ì Ț^aǫàí òòàǫ
 "ì ì Ț^aǫàí òβ

 $\cdot \partial \partial^\circ \beta f \beta$

0-4	1617	1245	1463	1678	2247	2579	1543	1161	1470	1719	2288	2767
5-9	68	44	80	110	140	171	70	31	60	101	129	168
10-14	97	69	87	98	181	176	99	58	99	111	143	176
15-19	91	77	88	133	164	194	69	67	86	106	137	204
20-24	150	98	108	125	194	243	109	95	99	146	197	239
25-29	239	194	183	233	286	309	188	165	197	211	282	357
30-34	219	181	213	206	305	301	204	137	187	230	327	299
35-39	171	139	171	181	256	278	144	103	145	156	231	304
40-44	166	115	153	172	191	232	129	107	131	126	161	201
45-49	120	97	127	126	175	244	130	69	92	107	127	215
50-54	90	71	85	104	118	148	90	65	68	75	124	136
55-59	54	53	64	67	73	99	35	46	67	91	94	91
60-64	44	31	21	34	47	46	56	34	41	57	69	98
65-69	49	28	37	40	44	39	69	49	67	56	78	73
70-74	24	22	18	23	30	47	49	38	32	54	67	79
75-79	19	15	20	12	22	23	41	41	38	36	50	46
80-84	7	7	6	9	14	17	24	26	29	35	36	50
85+	1	1	-	5	5	9	26	16	15	14	23	18
0-15	8	3	2	-	2	3	11	14	17	7	13	13
16-62(57)	285	202	268	359	521	586	255	165	255	343	443	597
63(58)&+	1240	979	1132	1255	1629	1871	1020	786	996	1154	1556	1851
	92	64	63	64	97	122	268	210	219	222	289	319

Yì Ł^aǾaí òàǾ
Yì Ł^aǾaí òβ

 $\sim \partial^0 \beta f \beta$

Age Group	7422	8080	8096	6400	3998	3098	8587	9153	9353	7332	4534	3733
0-4	324	360	379	298	188	154	324	308	293	285	178	169
5-9	494	469	519	415	250	172	486	469	472	366	224	164
10-14	643	692	621	478	286	212	631	597	679	469	257	190
15-19	714	785	808	631	444	361	744	822	868	622	472	366
20-24	732	849	827	682	415	340	865	965	942	751	475	423
25-29	728	853	822	626	453	350	731	803	857	694	482	396
30-34	619	645	677	550	381	287	616	619	680	559	367	318
35-39	719	668	644	512	278	216	687	691	627	497	278	227
40-44	603	628	670	522	272	192	689	666	683	551	310	224
45-49	528	547	512	424	268	198	613	669	654	487	321	225
50-54	315	420	471	403	234	147	476	572	651	541	315	262
55-59	267	263	211	190	131	126	394	396	338	276	172	202
60-64	350	441	399	289	139	104	494	651	600	468	206	170
65-69	176	211	244	179	114	148	283	316	365	294	194	181
70-74	124	153	195	132	70	43	289	320	356	201	121	85
75-79	53	54	70	43	53	35	161	165	189	186	106	85
80-84	20	27	17	16	15	13	66	74	63	56	26	26
85+	13	15	10	10	7	0	38	50	36	29	30	20
0-15	1600	1660	1653	1296	774	586	1552	1517	1574	1224	726	564
16-62(57)	5223	5717	5701	4593	2899	2214	5385	5785	6005	4798	3081	2542
63(58)&+	599	703	742	511	325	298	1650	1851	1774	1310	727	627

жалғасы

продолжение

	Еркектер Мужчины						Әйелдер Женщины					
	1999	2000	2001	2002	2003	2004	1999	2000	2001	2002	2003	2004
*мұт ірі әлсіздігі Na ^o uaī i L ^o āoēkē												
~әд°βfβ												
~әә°ī	-5805	-6835	-6633	-4722	-1751	-519	-7044	-7992	-7883	-5613	-2246	-966
0-4	-256	-316	-299	-188	-48	17	-254	-277	-233	-184	-49	-1
5-9	-397	-400	-432	-317	-69	4	-387	-411	-373	-255	-81	12
10-14	-552	-615	-533	-345	-122	-18	-562	-530	-593	-363	-120	14
15-19	-564	-687	-700	-506	-250	-118	-635	-727	-769	-476	-275	-127
20-24	-493	-655	-644	-449	-129	-31	-677	-800	-745	-540	-193	-66
25-29	-509	-672	-609	-420	-148	-49	-527	-666	-670	-464	-155	-97
30-34	-448	-506	-506	-369	-125	-9	-472	-516	-535	-403	-136	-14
35-39	-553	-553	-491	-340	-87	16	-558	-584	-496	-371	-117	-26
40-44	-483	-531	-543	-396	-97	52	-559	-597	-591	-444	-183	-9
45-49	-438	-476	-427	-320	-150	-50	-523	-604	-586	-412	-197	-89
50-54	-261	-367	-407	-336	-161	-48	-441	-526	-584	-450	-221	-171
55-59	-223	-232	-190	-156	-84	-80	-338	-362	-297	-219	-103	-104
60-64	-301	-413	-362	-249	-95	-65	-425	-602	-533	-412	-128	-97
65-69	-152	-189	-226	-156	-84	-101	-234	-278	-333	-240	-127	-102
70-74	-105	-138	-175	-120	-48	-20	-248	-279	-318	-165	-71	-39
75-79	-46	-47	-64	-34	-39	-18	-137	-139	-160	-151	-70	-35
80-84	-19	-26	-17	-11	-10	-4	-40	-58	-48	-42	-3	-8
85+	-5	-12	-8	-10	-5	3	-27	-36	-19	-22	-17	-7
0-15	-1315	-1458	-1385	-937	-253	-	-1297	-1352	-1319	-881	-283	33
16-62(57)	-3983	-4738	-4569	-3338	-1270	-343	-4365	-4999	-5009	-3644	-1525	-691
63(58)&+	-507	-639	-679	-447	-228	-176	-1382	-1641	-1555	-1088	-438	-308

īæðāī àØ
 °īæðāī àØæfay

адам

человек

	Еркектер Мужчины						Әйелдер Женщины					
	1999	2000	2001	2002	2003	2004	1999	2000	2001	2002	2003	2004
°īī L ^o āī ōāō °īī L ^o āī ōīβ												
~әд°βfβ												
~әә°ī	1395	1412	1625	1738	2366	1934	1286	1249	1633	1728	2428	2126
0-4	58	70	66	92	127	133	59	66	71	72	145	98
5-9	90	86	123	109	149	119	87	84	78	81	136	117
10-14	83	96	102	108	167	139	73	97	113	98	146	136
15-19	93	136	135	153	227	173	129	95	128	167	223	235
20-24	203	193	211	218	316	281	148	162	218	244	358	362
25-29	174	179	205	230	306	262	131	130	204	210	293	260
30-34	147	121	169	187	284	191	98	114	146	156	254	175
35-39	159	154	144	153	206	169	118	108	160	149	180	172
40-44	109	136	139	174	206	169	80	89	124	119	166	152
45-49	74	68	124	111	135	97	56	63	95	122	139	114
50-54	58	56	79	60	87	66	35	45	70	75	110	79
55-59	31	16	24	47	41	32	57	38	39	53	69	58
60-64	61	47	44	41	58	38	83	48	59	48	71	39
65-69	20	19	22	26	29	38	49	33	43	42	42	52
70-74	20	21	19	16	17	12	48	35	48	51	48	23
75-79	9	8	7	10	9	10	18	23	20	26	32	29
80-84	4	3	5	2	1	3	4	13	7	6	11	15
85+	2	3	7	1	1	2	13	6	10	9	5	10
0-15	249	278	310	326	475	414	235	255	280	272	451	380
16-62(57)	1052	1057	1234	1340	1803	1439	789	807	1146	1260	1745	1556
63(58)&+	94	77	81	72	88	81	262	187	207	196	232	190

Yī L^oāī ōāō
 Yī L^oāī ōīβ

~әд°βfβ												
~әә°ī	13055	10064	9329	7763	4422	3926	13716	11487	10477	8718	5012	4568
0-4	697	539	437	417	226	206	611	444	432	369	230	198
5-9	965	626	617	493	285	226	1009	621	555	417	270	229
10-14	1252	864	750	630	317	268	1157	829	743	592	303	244
15-19	1425	1186	1251	880	512	433	1435	1325	1352	1015	602	490
20-24	1360	1074	1058	891	558	558	1469	1281	1194	1026	645	771
25-29	1192	897	888	801	493	558	1150	964	936	876	494	552
30-34	1092	780	690	624	385	363	1042	814	728	653	388	350
35-39	1269	825	718	562	339	232	1296	829	738	639	319	207

жалғасы

продолжение

	Еркектер Мужчины						Әйелдер Женщины					
	1999	2000	2001	2002	2003	2004	1999	2000	2001	2002	2003	2004
40-44	1117	801	777	674	329	244	1088	868	800	659	359	260
45-49	794	644	595	492	314	237	867	789	728	561	363	279
50-54	515	479	468	419	219	187	659	695	628	575	276	270
55-59	413	334	211	230	124	127	415	395	298	201	141	142
60-64	486	473	368	259	113	76	576	631	498	388	195	141
65-69	243	244	250	183	101	109	336	364	324	267	175	188
70-74	140	174	166	129	57	53	326	353	308	230	106	115
75-79	61	76	58	61	33	33	143	158	134	153	89	90
80-84	23	27	14	14	9	13	74	64	40	60	37	26
85+	11	21	13	4	8	3	63	63	41	37	20	16
0-15	3176	2200	1996	1667	890	749	3036	2070	1927	1493	861	707
16-62(57)	9123	7072	6649	5613	3266	2923	8843	7537	7061	6037	3504	3253
63(58)&+	756	792	684	483	266	254	1837	1880	1489	1188	647	608

Құрлықтың өзгерісі
Natural increase

Құрлықтың өзгерісі	-11660	-8652	-7704	-6025	-2056	-1992	-12430	-10238	-8844	-6990	-2584	-2442
0-4	-639	-469	-371	-325	-99	-73	-552	-378	-361	-297	-85	-100
5-9	-875	-540	-494	-384	-136	-107	-922	-537	-477	-336	-134	-112
10-14	-1169	-768	-648	-522	-150	-129	-1084	-732	-630	-494	-157	-108
15-19	-1332	-1050	-1116	-727	-285	-260	-1306	-1230	-1224	-848	-379	-255
20-24	-1157	-881	-847	-673	-242	-277	-1321	-1119	-976	-782	-287	-409
25-29	-1018	-718	-683	-571	-187	-296	-1019	-834	-732	-666	-201	-292
30-34	-945	-659	-521	-437	-101	-172	-944	-700	-582	-497	-134	-175
35-39	-1110	-671	-574	-409	-133	-63	-1178	-721	-578	-490	-139	-35
40-44	-1008	-665	-638	-500	-123	-75	-1008	-779	-676	-540	-193	-108
45-49	-720	-576	-471	-381	-179	-140	-811	-726	-633	-439	-224	-165
50-54	-457	-423	-389	-359	-132	-121	-624	-650	-558	-500	-166	-191
55-59	-382	-318	-187	-183	-83	-95	-358	-357	-259	-148	-72	-84
60-64	-425	-426	-324	-218	-55	-38	-493	-583	-439	-340	-124	-102
65-69	-223	-225	-228	-157	-72	-71	-287	-331	-281	-225	-133	-136
70-74	-120	-153	-147	-113	-40	-41	-278	-318	-260	-179	-58	-92
75-79	-52	-68	-51	-51	-24	-23	-125	-135	-114	-127	-57	-61
80-84	-19	-24	-9	-12	-8	-10	-70	-51	-33	-54	-26	-11
85+	-9	-18	-6	-3	-7	-1	-50	-57	-31	-28	-15	-6
0-15	-2927	-1922	-1686	-1341	-415	-335	-2801	-1815	-1647	-1221	-410	-327
16-62(57)	-8071	-6015	-5415	-4273	-1463	-1484	-8054	-6730	-5915	-4777	-1759	-1697
63(58)&+	-662	-715	-603	-411	-178	-173	-1575	-1693	-1282	-992	-415	-418

Бірліктеріне
өзгерістеріне

адам

человек

	Еркектер Мужчины						Әйелдер Женщины					
	1999	2000	2001	2002	2003	2004	1999	2000	2001	2002	2003	2004
Бірліктеріне	166	176	139	296	360	452	172	177	141	297	368	493
0-4	10	17	6	25	25	28	16	14	6	16	14	34
5-9	8	18	18	23	32	34	13	17	14	30	23	29
10-14	10	10	6	28	35	35	7	9	10	26	24	42
15-19	9	10	5	21	33	41	12	14	9	24	45	55
20-24	15	21	14	27	38	41	29	32	25	45	50	54
25-29	35	21	24	34	35	53	25	32	23	42	56	53
30-34	26	30	26	46	35	45	21	20	23	38	44	63
35-39	20	21	17	34	50	41	9	20	6	22	24	43
40-44	16	14	9	30	27	51	11	7	9	13	32	37
45-49	5	4	5	14	18	30	5	5	3	7	18	23
50-54	1	5	1	2	11	14	5	1	1	5	9	21
55-59	3	2	4	0	4	13	3	-	5	6	5	16
60-64	4	2	1	5	5	9	9	3	1	7	8	12
65-69	1	-	1	6	4	9	2	1	3	4	7	4
70-74	1	-	2	1	5	3	4	-	2	4	5	5
75-79	1	1	-	-	3	4	1	1	-	5	3	-
80-84	1	-	-	-	-	-	-	-	-	3	1	2
85+	-	-	-	-	-	1	-	1	1	-	-	-

жалғасы

продолжение

	Еркектер Мужчины						Әйелдер Женщины					
	1999	2000	2001	2002	2003	2004	1999	2000	2001	2002	2003	2004
0-15	28	47	31	78	98	101	37	43	31	76	68	110
16-62(57)	133	127	105	208	246	330	116	128	100	196	275	358
63(58)&+	5	2	3	10	16	21	19	6	10	25	25	25
Үйі Е ^а Әаі ооаө Үйі Е ^а Әаі оіБ												
~àð°БfБ `æâ°İ	931	1039	777	637	355	257	856	943	734	713	371	321
0-4	50	72	54	26	10	8	59	59	46	33	13	7
5-9	103	74	71	48	14	13	66	91	52	50	22	17
10-14	66	78	52	34	15	13	44	64	47	47	12	14
15-19	52	92	64	51	27	13	63	95	44	67	20	23
20-24	121	136	84	85	48	23	139	141	106	94	64	49
25-29	166	162	115	94	66	42	151	131	134	96	68	55
30-34	135	141	118	96	53	47	114	84	80	80	50	57
35-39	106	87	66	68	42	35	85	67	47	49	30	28
40-44	42	63	50	31	21	19	29	56	39	34	19	25
45-49	30	37	30	25	19	13	23	32	23	19	15	12
50-54	23	36	24	20	6	8	18	27	25	43	11	8
55-59	3	14	14	15	10	5	13	15	13	25	9	2
60-64	16	12	18	25	7	4	25	26	24	27	16	3
65-69	7	22	9	5	9	6	10	18	27	18	11	4
70-74	7	9	4	5	5	1	8	17	20	16	8	9
75-79	2	3	4	6	2	5	5	13	3	7	2	3
80-84	1	-	-	-	-	2	1	2	2	5	-	1
85+	1	1	-	3	1	-	3	5	2	3	1	4
0-15	228	233	187	115	47	37	174	222	148	136	48	39
16-62(57)	677	765	562	489	287	203	619	630	498	492	283	257
63(58)&+	26	41	28	33	21	17	63	91	88	85	40	25
*µİ İ- İİ àØБØБİ Б Nà°üāİ İ E ^а Әаі òŁŁ												
~àð°БfБ `æâ°İ	-765	-863	-638	-341	5	195	-684	-766	-593	-416	-3	172
0-4	-40	-55	-48	-1	15	20	-43	-45	-40	-17	1	27
5-9	-95	-56	-53	-25	18	21	-53	-74	-38	-20	1	12
10-14	-56	-68	-46	-6	20	22	-37	-55	-37	-21	12	28
15-19	-43	-82	-59	-30	6	28	-51	-81	-35	-43	25	32
20-24	-106	-115	-70	-58	-10	18	-110	-109	-81	-49	-14	5
25-29	-131	-141	-91	-60	-31	11	-126	-99	-111	-54	-12	-2
30-34	-109	-111	-92	-50	-18	-2	-93	-64	-57	-42	-6	6
35-39	-86	-66	-49	-34	8	6	-76	-47	-41	-27	-6	15
40-44	-26	-49	-41	-1	6	32	-18	-49	-30	-21	13	12
45-49	-25	-33	-25	-11	-1	17	-18	-27	-20	-12	3	11
50-54	-22	-31	-23	-18	5	6	-13	-26	-24	-38	-2	13
55-59	-	-12	-10	-15	-6	8	-10	-15	-8	-19	-4	14
60-64	-12	-10	-17	-20	-2	5	-16	-23	-23	-20	-8	9
65-69	-6	-22	-8	1	-5	3	-8	-17	-24	-14	-4	0
70-74	-6	-9	-2	-4	-	2	-4	-17	-18	-12	-3	-4
75-79	-1	-2	-4	-6	1	-1	-4	-12	-3	-2	1	-3
80-84	-	-	-	-	-	-2	-1	-2	-2	-2	1	1
85+	-1	-1	-	-3	-1	1	-3	-4	-1	-3	-1	-4
0-15	-200	-186	-156	-37	51	64	-137	-179	-117	-60	20	71
16-62(57)	-544	-638	-457	-281	-41	127	-503	-502	-398	-296	-8	101
63(58)&+	-21	-39	-25	-23	-5	4	-44	-85	-78	-60	-15	-

İ àæfБæðàó
İ àİ^аŁæðàóæİāÿ

адам

человек

	Еркектер Мужчины						Әйелдер Женщины					
	1999	2000	2001	2002	2003	2004	1999	2000	2001	2002	2003	2004
~İ İ E ^а Әаі ооаө ~İ İ E ^а Әаі оіБ												
~àð°БfБ `æâ°İ	1059	1764	3710	3357	3130	3091	1116	1562	2783	2749	3048	3331
0-4	63	115	233	222	223	294	55	99	192	190	218	237
5-9	95	138	223	227	250	289	77	107	228	214	242	270

продолжение

	Еркектер Мужчины						Әйелдер Женщины					
	1999	2000	2001	2002	2003	2004	1999	2000	2001	2002	2003	2004
10-14	65	95	215	190	231	276	57	119	217	211	241	278
15-19	98	154	337	353	380	395	113	146	290	282	393	416
20-24	175	284	589	518	461	430	141	252	417	450	482	477
25-29	138	254	521	438	411	340	155	199	398	364	384	421
30-34	115	211	496	387	271	295	126	146	309	298	292	308
35-39	95	156	363	317	267	202	97	125	223	223	196	232
40-44	59	117	327	284	235	189	62	102	165	144	188	203
45-49	47	79	190	165	162	127	50	63	112	109	124	137
50-54	32	60	93	100	84	77	46	56	78	86	88	109
55-59	24	31	37	54	56	59	45	41	35	48	73	84
60-64	27	28	38	45	41	42	33	38	43	39	38	53
65-69	7	15	20	22	26	34	17	19	29	36	35	44
70-74	6	17	14	17	16	15	24	27	13	23	19	25
75-79	5	5	3	12	11	17	14	13	21	16	20	19
80-84	7	3	6	4	4	5	3	7	8	11	11	10
85+	1	2	5	2	1	5	1	3	5	5	4	8
0-15	231	372	715	682	755	917	197	344	674	649	752	843
16-62(57)	785	1335	2929	2598	2294	2075	792	1085	1974	1954	2147	2296
63(58)&+	43	57	66	77	81	99	127	133	135	146	149	192
Үйі Е ^а Әай 00а0												
Үйі Е ^а Әай 00Б												
`ә0°БfБ												
`әәәi	1864	988	686	595	417	313	2032	1175	798	641	483	420
0-4	47	21	16	10	8	8	55	13	13	10	8	12
5-9	125	29	16	8	8	6	115	23	13	15	12	13
10-14	143	63	41	14	19	11	130	54	25	26	26	16
15-19	192	133	91	83	63	48	182	133	94	77	51	65
20-24	216	77	55	50	37	33	209	109	50	50	37	49
25-29	209	87	70	48	42	26	207	85	60	55	31	25
30-34	182	73	57	67	33	34	161	73	57	47	31	43
35-39	178	90	51	44	25	22	152	92	65	39	28	20
40-44	131	97	56	52	32	27	137	102	64	48	41	24
45-49	119	62	56	39	34	19	161	100	67	51	32	17
50-54	114	78	59	67	28	20	185	150	99	80	70	29
55-59	83	56	28	40	28	23	101	58	60	43	37	38
60-64	82	71	54	47	29	17	124	85	56	53	39	28
65-69	16	23	21	13	20	13	30	37	29	16	26	22
70-74	11	18	10	9	8	4	48	25	26	14	9	9
75-79	4	3	5	3	3	2	20	24	11	12	3	6
80-84	9	5	-	1	-	-	7	6	7	3	-	1
85+	3	2	-	-	-	-	8	6	2	2	2	3

Қазақстанның демографиялық жылнамалығы, 2005
 Қазақстан Республикасының Адам ресурстары

адам

человек

	Еркектер Мужчины						Әйелдер Женщины					
	1999	2000	2001	2002	2003	2004	1999	2000	2001	2002	2003	2004
Қазақстан Республикасының Адам ресурстары												
Қазақстан Республикасының Адам ресурстары												
Қазақстан Республикасының Адам ресурстары	4005	9193	5155	4582	5692	5176	3919	8142	5109	4989	6118	5467
0-4	234	905	396	219	225	176	201	803	336	212	234	200
5-9	239	858	412	314	304	219	207	745	313	273	303	255
10-14	210	832	392	295	295	249	205	663	355	314	289	249
15-19	251	616	470	435	586	644	244	566	433	412	579	609
20-24	531	973	646	600	883	812	501	864	740	777	1112	986
25-29	543	901	613	680	792	742	439	794	581	762	891	685
30-34	469	823	453	512	656	535	420	741	475	542	675	550
35-39	418	865	469	455	590	498	401	799	435	447	534	489
40-44	295	862	371	335	456	436	324	638	325	324	457	400
45-49	264	524	280	236	295	264	240	433	242	189	253	285
50-54	169	299	199	157	185	197	189	287	200	138	206	220
55-59	109	206	100	63	98	124	142	216	155	141	157	158
60-64	144	281	125	102	133	86	166	273	225	167	166	120
65-69	54	106	91	75	95	81	76	115	103	97	114	112
70-74	40	79	71	48	40	47	90	97	88	95	55	52
75-79	22	41	42	36	33	31	36	60	55	58	52	50
80-84	8	15	21	17	24	20	26	31	28	28	26	25
85+	5	7	4	3	2	15	12	17	20	13	15	22
0-15	727	2759	1285	891	872	692	642	2335	1067	846	892	748
16-62(57)	3045	6023	3572	3457	4561	4247	2758	5056	3440	3631	4755	4297
63(58)&+	233	411	298	234	259	237	519	751	602	512	471	422
Қазақстан Республикасының Адам ресурстары												
Қазақстан Республикасының Адам ресурстары												
Қазақстан Республикасының Адам ресурстары	2734	2242	2175	2084	1398	936	3678	2807	2877	2727	1795	1203
0-4	89	63	83	77	42	34	66	66	69	71	46	32
5-9	143	92	112	96	55	32	110	81	81	91	41	36
10-14	139	105	102	125	50	28	127	97	127	103	63	36
15-19	199	254	247	224	172	122	199	218	268	212	167	107
20-24	357	257	237	248	183	116	511	368	335	346	238	171
25-29	358	247	243	223	164	124	446	318	299	318	218	161
30-34	279	199	158	195	131	83	300	189	191	186	150	82
35-39	268	196	176	141	108	63	279	205	189	179	110	73
40-44	204	146	176	155	94	61	310	195	179	193	111	62
45-49	170	168	117	137	97	67	241	180	182	193	123	75
50-54	141	121	113	120	78	60	408	217	210	176	118	90
55-59	119	82	70	72	46	41	139	105	121	105	67	54
60-64	124	132	117	96	48	26	221	212	214	177	106	45
65-69	72	66	93	71	58	45	109	104	143	135	82	60
70-74	44	55	84	59	35	14	126	137	132	113	66	41
75-79	21	35	36	29	26	12	64	72	92	83	53	45
80-84	4	17	8	9	6	5	14	29	25	29	26	20
85+	3	7	3	7	5	3	8	14	20	17	10	13
0-15	401	281	318	316	165	106	320	267	297	288	171	110
16-62(57)	2117	1693	1571	1553	1086	737	2706	1897	1889	1860	1266	852
63(58)&+	216	268	286	215	147	93	652	643	691	579	358	241
Қазақстан Республикасының Адам ресурстары												
Қазақстан Республикасының Адам ресурстары												
Қазақстан Республикасының Адам ресурстары	1271	6951	2980	2498	4294	4240	241	5335	2232	2262	4323	4264
0-4	145	842	313	142	183	142	135	737	267	141	188	168
5-9	96	766	300	218	249	187	97	664	232	182	262	219
10-14	71	727	290	170	245	221	78	566	228	211	226	213
15-19	52	362	223	211	414	522	45	348	165	200	412	502
20-24	174	716	409	352	700	696	-10	496	405	431	874	815
25-29	185	654	370	457	628	618	-7	476	282	444	673	524
30-34	190	624	295	317	525	452	120	552	284	356	525	468
35-39	150	669	293	314	482	435	122	594	246	268	424	416
40-44	91	716	195	180	362	375	14	443	146	131	346	338
45-49	94	356	163	99	198	197	-1	253	60	-4	130	210
50-54	28	178	86	37	107	137	-219	70	-10	-38	88	130
55-59	-10	124	30	-9	52	83	3	111	34	36	90	104
60-64	20	149	8	6	85	60	-55	61	11	-10	60	75

продолжение

	Еркектер Мужчины						Әйелдер Женщины					
	1999	2000	2001	2002	2003	2004	1999	2000	2001	2002	2003	2004
65-69	-18	40	-2	4	37	36	-33	11	-40	-38	32	52
70-74	-4	24	-13	-11	5	33	-36	-40	-44	-18	-11	11
75-79	1	6	6	7	7	19	-28	-12	-37	-25	-1	5
80-84	4	-2	13	8	18	15	12	2	3	-1	-	5
85+	2	-	1	-4	-3	12	4	3	-	-4	5	9
0-15	326	2478	967	575	707	586	322	2068	770	558	721	638
16-62(57)	928	4330	2001	1904	3475	3510	52	3159	1551	1771	3489	3445
63(58)&+	17	143	12	19	112	144	-133	108	-89	-67	113	181

$$\begin{array}{l} \sim \hat{a} \hat{a}^\circ \hat{i} \hat{a} \hat{o} \\ \sim \hat{a} \hat{a}^\circ \hat{i} \hat{a} \hat{o} \hat{x} \hat{e} \hat{a} \hat{y} \end{array}$$

человек

	Еркектер Мужчины						Әйелдер Женщины					
	1999	2000	2001	2002	2003	2004	1999	2000	2001	2002	2003	2004

"ì ì Ł^aǾàí òàǾ
 "ì ì Ł^aǾàí òβ

 $\cdot \partial \partial^\circ \beta f \beta$

Age	1182	967	1123	1695	1543	1671	1180	961	1278	2006	1671	1835
0-4	66	55	54	69	88	151	56	45	50	105	93	138
5-9	59	55	85	98	108	144	74	71	75	110	98	138
10-14	68	62	76	119	83	167	68	68	68	110	106	150
15-19	115	120	130	166	144	178	137	101	153	183	161	167
20-24	204	129	145	185	176	181	165	132	174	225	233	295
25-29	145	115	134	183	175	190	133	123	175	196	197	224
30-34	107	116	101	183	168	147	72	89	103	185	151	160
35-39	105	84	93	173	139	143	86	63	97	187	114	136
40-44	101	71	104	179	159	122	54	51	97	222	137	123
45-49	51	44	55	114	107	95	47	42	60	140	112	89
50-54	40	34	50	94	65	54	35	30	54	159	59	56
55-59	28	14	14	50	33	26	45	19	32	44	60	27
60-64	56	32	35	38	33	20	85	41	37	49	54	29
65-69	14	18	20	20	36	21	35	24	27	27	35	42
70-74	16	10	14	12	19	17	36	29	29	22	22	26
75-79	5	7	10	4	9	11	31	17	24	27	26	22
80-84	2	-	2	3	1	3	8	7	12	5	6	9
85+	-	1	1	5	-	1	13	9	11	10	7	4
0-15	202	194	227	320	304	485	217	196	208	354	325	453
16-62(57)	909	717	835	1318	1152	1121	722	627	914	1505	1179	1242
63(58)&+	71	56	61	57	87	65	241	138	156	147	167	140

Yì Ł^aǾaí òàǾ
Yì Ł^aǾaí òβ

 $\sim \partial \partial^\circ \beta f \beta$

0-4	8993	8633	7471	6919	3820	3086	9701	9219	8333	7735	4266	3637
5-9	424	380	351	324	213	156	439	351	315	348	172	164
10-14	643	573	463	384	209	167	678	507	437	351	200	179
15-19	947	796	637	493	272	221	898	758	709	484	264	188
20-24	1074	1063	1049	826	496	442	1050	1132	1046	907	549	465
25-29	901	811	751	767	450	434	937	922	887	906	557	552
30-34	777	777	707	682	420	321	774	743	705	722	395	383
35-39	689	682	543	645	334	271	709	622	557	584	354	264
40-44	900	755	591	585	270	210	923	757	590	555	251	219
45-49	730	723	636	643	332	198	747	765	698	670	335	214
50-54	569	573	484	451	251	181	618	642	579	576	332	249
55-59	359	430	432	422	212	140	453	596	556	592	292	188
60-64	307	289	176	185	99	109	356	297	213	213	109	152
65-69	339	405	304	221	96	76	433	442	396	316	130	105
70-74	161	155	153	146	81	83	243	246	236	208	133	134
75-79	100	145	126	91	47	41	236	256	206	153	74	79
80-84	47	41	49	37	29	20	115	105	123	92	76	70
85+	18	25	11	8	6	11	43	40	51	33	23	22
0-15	8	10	8	9	3	5	49	38	29	25	20	10
16-62(57)	2216	1924	1620	1339	762	595	2196	1811	1615	1328	693	586
63(58)&+	6245	6134	5352	5203	2848	2286	6097	6084	5580	5531	3095	2607
	532	575	499	377	210	205	1408	1324	1138	876	478	444

жалғасы

продолжение

	Еркектер Мужчины						Әйелдер Женщины					
	1999	2000	2001	2002	2003	2004	1999	2000	2001	2002	2003	2004
Ұлт - ірі әлсіздік Na'ua'i i L'aoa'ok												
Ұлт - ірі Na'ua'i i L'aoa'ok	-7811	-7666	-6348	-5224	-2277	-1415	-8521	-8258	-7055	-5729	-2595	-1802
0-4	-358	-325	-297	-255	-125	-5	-383	-306	-265	-243	-79	-26
5-9	-584	-518	-378	-286	-101	-23	-604	-436	-362	-241	-102	-41
10-14	-879	-734	-561	-374	-189	-54	-830	-690	-641	-374	-158	-38
15-19	-959	-943	-919	-660	-352	-264	-913	-1031	-893	-724	-388	-298
20-24	-697	-682	-606	-582	-274	-253	-772	-790	-713	-681	-324	-257
25-29	-632	-662	-573	-499	-245	-131	-641	-620	-530	-526	-198	-159
30-34	-582	-566	-442	-462	-166	-124	-637	-533	-454	-399	-203	-104
35-39	-795	-671	-498	-412	-131	-67	-837	-694	-493	-368	-137	-83
40-44	-629	-652	-532	-464	-173	-76	-693	-714	-601	-448	-198	-91
45-49	-518	-529	-429	-337	-144	-86	-571	-600	-519	-436	-220	-160
50-54	-319	-396	-382	-328	-147	-86	-418	-566	-502	-433	-233	-132
55-59	-279	-275	-162	-135	-66	-83	-311	-278	-181	-169	-49	-125
60-64	-283	-373	-269	-183	-63	-56	-348	-401	-359	-267	-76	-76
65-69	-147	-137	-133	-126	-45	-62	-208	-222	-209	-181	-98	-92
70-74	-84	-135	-112	-79	-28	-24	-200	-227	-177	-131	-52	-53
75-79	-42	-34	-39	-33	-20	-9	-84	-88	-99	-65	-50	-48
80-84	-16	-25	-9	-5	-5	-8	-35	-33	-39	-28	-17	-13
85+	-8	-9	-7	-4	-3	-4	-36	-29	-18	-15	-13	-6
0-15	-2014	-1730	-1393	-1019	-458	-110	-1979	-1615	-1407	-974	-368	-133
16-62(57)	-5336	-5417	-4517	-3885	-1696	-1165	-5375	-5457	-4666	-4026	-1916	-1365
63(58)&+	-461	-519	-438	-320	-123	-140	-1167	-1186	-982	-729	-311	-304

Ұлт - ірі әлсіздік
 Na'ua'i i L'aoa'ok

адам

человек

	Еркектер Мужчины						Әйелдер Женщины					
	1999	2000	2001	2002	2003	2004	1999	2000	2001	2002	2003	2004
Ұлт - ірі әлсіздік Na'ua'i i L'aoa'ok												
Ұлт - ірі Na'ua'i i L'aoa'ok	1465	945	1031	1300	1426	1598	1446	944	1163	1272	1457	1639
0-4	106	55	80	92	98	138	70	47	72	91	96	155
5-9	109	87	84	118	144	126	112	76	107	128	113	146
10-14	78	63	87	131	119	166	83	65	97	106	124	159
15-19	92	62	86	117	96	142	68	53	88	95	94	141
20-24	216	112	102	150	149	143	213	127	151	147	197	195
25-29	196	126	132	161	181	179	173	134	182	186	207	171
30-34	153	112	118	123	167	170	109	94	89	118	156	171
35-39	140	117	100	118	123	165	105	71	98	95	109	115
40-44	103	61	88	106	105	128	69	43	59	80	81	105
45-49	84	45	51	64	78	90	64	32	48	59	61	88
50-54	24	22	29	45	48	47	28	25	33	45	40	41
55-59	27	12	12	22	22	33	60	22	22	23	38	39
60-64	54	29	29	27	30	22	95	43	33	37	46	34
65-69	38	21	16	10	27	24	67	35	29	21	33	32
70-74	33	10	6	9	20	14	68	39	22	14	30	17
75-79	8	6	10	6	13	10	37	19	18	12	18	22
80-84	2	2	1	1	5	-	14	6	7	7	9	5
85+	2	3	-	-	1	1	11	13	8	8	5	3
0-15	308	221	272	367	386	463	275	190	292	335	351	490
16-62(57)	1033	665	708	896	952	1071	829	579	738	832	948	1022
63(58)&+	124	59	51	37	88	64	342	175	133	105	158	127

Ұлт - ірі әлсіздік
 Na'ua'i i L'aoa'ok

Ұлт - ірі Na'ua'i i L'aoa'ok	5725	4221	4464	3902	3177	3580	6062	4606	5119	4412	3438	4093
0-4	320	207	258	192	213	229	298	224	268	196	162	206
5-9	481	312	291	241	191	218	450	297	331	223	181	230
10-14	510	351	361	285	192	235	520	322	336	246	192	249
15-19	640	462	515	457	395	434	676	511	621	473	376	450
20-24	665	483	542	484	467	541	675	514	594	581	506	648
25-29	467	397	472	430	396	450	494	405	493	470	401	461

жалғасы

продолжение

	Еркектер Мужчины						Әйелдер Женщины					
	1999	2000	2001	2002	2003	2004	1999	2000	2001	2002	2003	2004
30-34	457	310	305	315	238	324	396	306	329	304	240	330
35-39	506	337	340	269	200	230	507	315	340	282	208	232
40-44	475	319	341	309	220	234	448	330	359	292	226	245
45-49	321	267	267	231	184	196	348	262	314	287	238	200
50-54	194	161	185	208	145	150	216	235	251	268	176	217
55-59	188	114	103	83	82	85	181	140	136	129	81	154
60-64	245	238	201	180	88	72	292	289	280	225	134	138
65-69	126	103	127	97	82	84	195	147	167	174	141	148
70-74	83	114	95	80	48	57	193	163	167	136	85	72
75-79	30	28	44	29	29	26	82	85	79	77	60	73
80-84	12	8	11	8	4	7	48	35	29	30	25	25
85+	5	10	6	4	3	8	43	26	25	19	6	15
0-15	1431	943	999	801	658	745	1381	911	1022	728	582	749
16-62(57)	3880	2897	3077	2812	2305	2622	3684	2854	3282	2992	2383	2838
63(58)&+	414	381	388	289	214	213	997	841	815	692	473	506

Құрлықтың өзгерісі
Natural increase

Құрлықтың өзгерісі	-4260	-3276	-3433	-2602	-1751	-1982	-4616	-3662	-3956	-3140	-1981	-2454
0-4	-214	-152	-178	-100	-115	-91	-228	-177	-196	-105	-66	-51
5-9	-372	-225	-207	-123	-47	-92	-338	-221	-224	-95	-68	-84
10-14	-432	-288	-274	-154	-73	-69	-437	-257	-239	-140	-68	-90
15-19	-548	-400	-429	-340	-299	-292	-608	-458	-533	-378	-282	-309
20-24	-449	-371	-440	-334	-318	-398	-462	-387	-443	-434	-309	-453
25-29	-271	-271	-340	-269	-215	-271	-321	-271	-311	-284	-194	-290
30-34	-304	-198	-187	-192	-71	-154	-287	-212	-240	-186	-84	-159
35-39	-366	-220	-240	-151	-77	-65	-402	-244	-242	-187	-99	-117
40-44	-372	-258	-253	-203	-115	-106	-379	-287	-300	-212	-145	-140
45-49	-237	-222	-216	-167	-106	-106	-284	-230	-266	-228	-177	-112
50-54	-170	-139	-156	-163	-97	-103	-188	-210	-218	-223	-136	-176
55-59	-161	-102	-91	-61	-60	-52	-121	-118	-114	-106	-43	-115
60-64	-191	-209	-172	-153	-58	-50	-197	-246	-247	-188	-88	-104
65-69	-88	-82	-111	-87	-55	-60	-128	-112	-138	-153	-108	-116
70-74	-50	-104	-89	-71	-28	-43	-125	-124	-145	-122	-55	-55
75-79	-22	-22	-34	-23	-16	-16	-45	-66	-61	-65	-42	-51
80-84	-10	-6	-10	-7	1	-7	-34	-29	-22	-23	-16	-20
85+	-3	-7	-6	-4	-2	-7	-32	-13	-17	-11	-1	-12
0-15	-1123	-722	-727	-434	-272	-282	-1106	-721	-730	-393	-231	-259
16-62(57)	-2847	-2232	-2369	-1916	-1353	-1551	-2855	-2275	-2544	-2160	-1435	-1816
63(58)&+	-290	-322	-337	-252	-126	-149	-655	-666	-682	-587	-315	-379

Өзгерісінң өзгерісі
Change in change

адам

человек

	Еркектер Мужчины						Әйелдер Женщины					
	1999	2000	2001	2002	2003	2004	1999	2000	2001	2002	2003	2004
Құрлықтың өзгерісі	1766	1381	1304	1400	1191	1219	1607	1287	1311	1323	1230	1152
0-4	80	58	64	61	45	64	87	54	58	48	54	60
5-9	106	67	70	60	57	68	97	85	51	71	53	69
10-14	106	70	79	68	66	64	75	71	68	68	63	66
15-19	110	126	132	137	94	123	133	109	127	122	109	118
20-24	260	203	190	161	192	172	239	167	210	185	212	217
25-29	242	180	164	210	150	172	207	166	170	176	184	141
30-34	182	128	116	132	117	130	134	99	104	113	115	114
35-39	187	136	103	124	76	100	115	100	103	103	80	69
40-44	147	140	120	138	119	108	95	95	97	96	82	79
45-49	119	87	81	122	100	84	83	79	75	81	70	52
50-54	84	65	73	83	71	52	56	43	51	72	49	51
55-59	36	33	24	32	30	25	43	33	23	27	21	20
60-64	44	31	30	31	19	21	67	49	46	41	37	13
65-69	23	17	17	20	23	18	52	32	32	44	37	29
70-74	22	20	17	9	22	5	57	42	49	34	31	16
75-79	9	10	18	6	4	10	34	37	27	29	16	26
80-84	6	7	1	6	4	3	18	18	13	11	11	5

жалғасы

продолжение

	Еркектер Мужчины						Әйелдер Женщины					
	1999	2000	2001	2002	2003	2004	1999	2000	2001	2002	2003	2004
85+	3	3	5	-	2	-	15	8	7	2	6	7
0-15	313	210	227	208	181	204	277	224	195	205	191	209
16-62(57)	1361	1098	1004	1137	944	969	1051	851	931	948	897	841
63(58)&+	92	73	73	55	66	46	279	212	185	170	142	102
Үл Е ^а Әәі өәәө												
Үл Е ^а Әәі өі												
~ ãð° ßfß												
~ æâ°İ	5809	5985	5968	6509	3424	3989	6305	6836	6778	7197	3994	4929
0-4	238	223	232	263	147	168	205	217	248	260	141	182
5-9	360	303	336	340	158	176	340	313	308	298	151	205
10-14	461	410	415	408	185	209	437	415	385	427	195	204
15-19	727	781	757	807	468	587	726	839	940	894	601	614
20-24	637	697	665	795	485	540	670	763	783	890	461	681
25-29	578	635	678	737	408	507	538	602	645	724	434	544
30-34	456	465	467	547	290	359	442	441	477	489	266	366
35-39	520	487	417	453	219	243	493	484	409	424	216	252
40-44	502	506	503	552	232	247	499	550	478	517	265	237
45-49	409	443	449	438	240	250	455	515	504	481	280	328
50-54	263	320	325	404	177	201	243	321	381	475	243	333
55-59	132	104	110	158	100	143	222	212	199	226	141	230
60-64	207	255	254	248	96	98	321	373	332	314	137	172
65-69	125	140	139	151	87	126	206	234	197	279	157	234
70-74	116	129	122	111	68	56	255	287	253	261	133	140
75-79	49	56	62	61	42	58	138	159	134	159	121	140
80-84	16	22	24	19	17	11	71	68	64	51	38	43
85+	13	9	13	17	5	10	44	43	41	28	14	24
0-15	1159	1038	1075	1123	534	613	1056	1043	1037	1083	541	647
16-62(57)	4202	4453	4405	4919	2622	3065	4031	4484	4630	4955	2821	3482
63(58)&+	448	494	488	467	268	311	1218	1309	1111	1159	632	800
°µİ İ İ ãßßßİ ß												
Nã°üãİ İ Ë°öãöË												
~ ãð° ßfß												
~ æâ°İ	-4043	-4604	-4664	-5109	-2233	-2770	-4698	-5549	-5467	-5874	-2764	-3777
0-4	-158	-165	-168	-202	-102	-104	-118	-163	-190	-212	-87	-122
5-9	-254	-236	-266	-280	-101	-108	-243	-228	-257	-227	-98	-136
10-14	-355	-340	-336	-340	-119	-145	-362	-344	-317	-359	-132	-138
15-19	-617	-655	-625	-670	-374	-464	-593	-730	-813	-772	-492	-496
20-24	-377	-494	-475	-634	-293	-368	-431	-596	-573	-705	-249	-464
25-29	-336	-455	-514	-527	-258	-335	-331	-436	-475	-548	-250	-403
30-34	-274	-337	-351	-415	-173	-229	-308	-342	-373	-376	-151	-252
35-39	-333	-351	-314	-329	-143	-143	-378	-384	-306	-321	-136	-183
40-44	-355	-366	-383	-414	-113	-139	-404	-455	-381	-421	-183	-158
45-49	-290	-356	-368	-316	-140	-166	-372	-436	-429	-400	-210	-276
50-54	-179	-255	-252	-321	-106	-149	-187	-278	-330	-403	-194	-282
55-59	-96	-71	-86	-126	-70	-118	-179	-179	-176	-199	-120	-210
60-64	-163	-224	-224	-217	-77	-77	-254	-324	-286	-273	-100	-159
65-69	-102	-123	-122	-131	-64	-108	-154	-202	-165	-235	-120	-205
70-74	-94	-109	-105	-102	-46	-51	-198	-245	-204	-227	-102	-124
75-79	-40	-46	-44	-55	-38	-48	-104	-122	-107	-130	-105	-114
80-84	-10	-15	-23	-13	-13	-8	-53	-50	-51	-40	-27	-38
85+	-10	-6	-8	-17	-3	-10	-29	-35	-34	-26	-8	-17
0-15	-846	-828	-848	-915	-353	-409	-779	-819	-842	-878	-350	-438
16-62(57)	-2841	-3355	-3401	-3782	-1678	-2096	-2980	-3633	-3699	-4007	-1924	-2641
63(58)&+	-356	-421	-415	-412	-202	-265	-939	-1097	-926	-989	-490	-698

Ағарту және
Ағарту және

адам

человек

	Еркектер Мужчины						Әйелдер Женщины					
	1999	2000	2001	2002	2003	2004	1999	2000	2001	2002	2003	2004
Қытай Республикасының азаматтары мен тұрғындарының саны												
Численность населения Китайской Республики												
Қытай Республикасының азаматтары мен тұрғындарының саны	455	299	1081	357	683	478	320	305	974	348	634	480
Численность населения Китайской Республики	455	299	1081	357	683	478	320	305	974	348	634	480
0-4	24	11	48	11	21	26	15	19	53	18	26	21
5-9	15	23	70	24	54	16	24	15	45	13	34	26
10-14	12	21	64	25	42	30	16	23	64	13	34	20
15-19	25	32	87	42	58	44	21	25	93	31	53	46
20-24	59	36	128	50	105	83	48	52	137	65	125	87
25-29	72	49	146	51	87	70	53	42	125	47	76	70
30-34	60	39	123	39	82	53	40	32	96	31	61	50
35-39	73	35	107	33	73	36	20	30	79	28	52	38
40-44	43	24	88	30	50	37	17	13	63	25	47	34
45-49	28	13	59	14	37	33	11	14	57	24	37	27
50-54	17	5	65	10	26	14	10	10	36	12	23	12
55-59	13	1	25	7	18	8	12	3	33	8	14	8
60-64	7	4	38	12	10	16	12	10	31	12	11	15
65-69	2	3	16	4	9	2	6	4	25	9	11	7
70-74	2	1	9	3	7	3	6	9	19	7	14	5
75-79	2	-	4	1	2	3	4	1	10	3	10	5
80-84	1	2	3	1	2	4	2	2	4	-	3	8
85+	-	-	1	-	-	-	3	1	4	2	3	1
0-15	55	58	190	68	126	76	57	59	175	48	101	72
16-62(57)	388	232	837	274	532	381	219	217	690	265	477	361
63(58)&+	12	9	54	15	25	21	44	29	109	35	56	47
Қытай Республикасының азаматтары мен тұрғындарының саны												
Численность населения Китайской Республики												
Қытай Республикасының азаматтары мен тұрғындарының саны	2382	3273	2679	1552	786	690	2760	3737	3209	1774	960	901
Численность населения Китайской Республики	2382	3273	2679	1552	786	690	2760	3737	3209	1774	960	901
0-4	88	132	91	67	42	29	95	148	113	59	37	38
5-9	156	174	142	79	41	38	158	170	125	61	38	25
10-14	203	265	191	86	49	40	158	248	190	82	55	42
15-19	219	335	268	158	72	53	207	300	254	134	63	78
20-24	212	300	258	146	72	82	263	361	317	171	120	97
25-29	251	319	270	176	92	82	293	348	293	173	111	107
30-34	216	283	221	123	99	54	205	314	227	160	89	81
35-39	224	302	251	137	62	51	233	314	257	122	48	63
40-44	200	251	183	113	55	60	219	281	237	126	67	55
45-49	152	205	198	117	54	49	174	246	225	140	65	58
50-54	100	180	189	104	39	37	177	237	224	139	68	56
55-59	93	128	89	53	38	29	148	155	140	90	52	44
60-64	151	208	163	88	39	24	172	253	264	130	47	48
65-69	48	87	84	57	14	35	80	129	120	70	36	49
70-74	39	75	54	32	7	16	102	117	117	50	26	24
75-79	19	20	17	11	7	11	40	70	60	38	20	19
80-84	7	8	7	5	3	-	19	25	27	18	13	12
85+	4	1	3	-	1	-	17	21	19	11	5	5
0-15	482	616	480	252	140	119	453	615	477	232	139	113
16-62(57)	1693	2359	1945	1157	593	496	1765	2406	2061	1191	663	619
63(58)&+	207	298	254	143	53	75	542	716	671	351	158	169
Қытай Республикасының азаматтары мен тұрғындарының саны												
Численность населения Китайской Республики												
Қытай Республикасының азаматтары мен тұрғындарының саны	-1927	-2974	-1598	-1195	-103	-212	-2440	-3432	-2235	-1426	-326	-421
Численность населения Китайской Республики	-1927	-2974	-1598	-1195	-103	-212	-2440	-3432	-2235	-1426	-326	-421
0-4	-64	-121	-43	-56	-21	-3	-80	-129	-60	-41	-11	-17
5-9	-141	-151	-72	-55	13	-22	-134	-155	-80	-48	-4	1
10-14	-191	-244	-127	-61	-7	-10	-142	-225	-126	-69	-21	-22
15-19	-194	-303	-181	-116	-14	-9	-186	-275	-161	-103	-10	-32
20-24	-153	-264	-130	-96	33	1	-215	-309	-180	-106	5	-10
25-29	-179	-270	-124	-125	-5	-12	-240	-306	-168	-126	-35	-37
30-34	-156	-244	-98	-84	-17	-1	-165	-282	-131	-129	-28	-31
35-39	-151	-267	-144	-104	11	-15	-213	-284	-178	-94	4	-25
40-44	-157	-227	-95	-83	-5	-23	-202	-268	-174	-101	-20	-21
45-49	-124	-192	-139	-103	-17	-16	-163	-232	-168	-116	-28	-31
50-54	-83	-175	-124	-94	-13	-23	-167	-227	-188	-127	-45	-44
55-59	-80	-127	-64	-46	-20	-21	-136	-152	-107	-82	-38	-36
60-64	-144	-204	-125	-76	-29	-8	-160	-243	-233	-118	-36	-33

жалғасы

продолжение

	Еркектер Мужчины						Әйелдер Женщины					
	1999	2000	2001	2002	2003	2004	1999	2000	2001	2002	2003	2004
65-69	-46	-84	-68	-53	-5	-33	-74	-125	-95	-61	-25	-42
70-74	-37	-74	-45	-29	-	-13	-96	-108	-98	-43	-12	-19
75-79	-17	-20	-13	-10	-5	-8	-36	-69	-50	-35	-10	-14
80-84	-6	-6	-4	-4	-1	4	-17	-23	-23	-18	-10	-4
85+	-4	-1	-2	-	-1	-	-14	-20	-15	-9	-2	-4
0-15	-427	-558	-290	-184	-14	-43	-396	-556	-302	-184	-38	-41
16-62(57)	-1305	-2127	-1108	-883	-61	-115	-1546	-2189	-1371	-926	-186	-258
63(58)&+	-195	-289	-200	-128	-28	-54	-498	-687	-562	-316	-102	-122

А°і àòß .".
А°і àòß а.à.

адам

человек

	Еркектер Мужчины						Әйелдер Женщины					
	1999	2000	2001	2002	2003	2004	1999	2000	2001	2002	2003	2004
А°і àòß .". А°і àòß а.à.	1771	1311	2795	2621	2903	2474	1576	1364	2041	2203	2593	2549
0-4	57	37	52	45	57	35	43	39	34	39	54	37
5-9	85	55	49	59	55	45	79	40	69	53	57	42
10-14	84	48	81	58	52	48	77	64	70	65	57	54
15-19	177	140	439	393	426	260	123	143	222	275	336	271
20-24	289	193	834	632	780	550	232	185	423	398	619	536
25-29	249	186	441	394	383	359	223	188	261	327	325	349
30-34	214	179	234	269	291	274	165	134	187	224	237	275
35-39	183	146	192	231	195	218	146	119	159	163	173	205
40-44	102	106	132	144	187	187	91	77	120	139	152	164
45-49	92	52	102	107	143	146	80	79	112	105	127	149
50-54	68	49	76	95	107	104	43	50	68	83	86	120
55-59	39	29	26	34	52	78	52	35	40	67	92	95
60-64	48	37	55	57	75	65	64	51	84	74	75	67
65-69	35	16	25	34	40	52	41	42	51	60	71	61
70-74	31	21	28	33	28	24	51	54	62	50	58	37
75-79	5	9	16	24	20	19	35	31	38	45	44	56
80-84	6	6	8	9	9	7	23	21	20	18	22	17
85+	7	2	5	3	3	3	8	12	21	18	8	14
0-15	241	151	202	181	182	143	211	154	185	174	182	149
16-62(57)	1414	1083	2484	2315	2586	2191	1099	974	1561	1744	2107	2112
63(58)&+	116	77	109	125	135	140	266	236	295	285	304	288

Үі Ұ°āī òàò
Үі Ұ°āī òß

	Еркектер Мужчины						Әйелдер Женщины					
	1999	2000	2001	2002	2003	2004	1999	2000	2001	2002	2003	2004
Үі Ұ°āī òàò Үі Ұ°āī òß	3913	4608	4459	3536	2565	2022	4899	6139	6033	4401	3072	2599
0-4	128	115	131	90	70	67	122	125	111	92	70	61
5-9	216	214	192	120	93	66	208	226	199	125	87	53
10-14	289	288	259	200	125	91	274	296	288	190	120	82
15-19	378	475	549	341	243	190	330	473	533	303	239	162
20-24	380	447	390	411	478	284	439	527	487	411	374	310
25-29	358	468	441	464	297	234	432	545	528	422	307	311
30-34	287	380	341	302	188	190	353	410	424	377	236	219
35-39	329	347	337	256	156	145	362	440	436	325	194	159
40-44	298	363	393	286	180	135	344	445	466	336	243	140
45-49	253	336	352	246	161	129	366	461	504	354	209	173
50-54	249	308	315	215	141	97	321	486	521	365	197	181
55-59	199	188	151	142	81	101	262	311	225	182	148	138
60-64	218	299	229	177	95	58	355	468	465	299	168	141
65-69	124	144	155	125	112	100	229	278	271	193	174	177
70-74	110	122	133	88	69	58	258	336	270	195	120	116
75-79	56	75	58	50	49	47	124	177	189	144	126	105
80-84	25	29	22	16	23	22	63	70	75	50	41	50
85+	16	10	11	7	4	8	57	65	41	38	19	21
0-15	689	675	654	450	318	251	658	705	672	448	305	221
16-62(57)	2766	3397	3319	2720	1942	1506	2946	3855	3950	2991	2091	1743
63(58)&+	458	536	486	366	305	265	1295	1579	1411	962	676	635

продолжение

	Еркектер Мужчины						Әйелдер Женщины					
	1999	2000	2001	2002	2003	2004	1999	2000	2001	2002	2003	2004
<p> ^амт т- і іі аӘБӘБі Б Nà°üāī ī Ł°ōāōŁŁ </p>												
^а әә°БфБ ´æā°ī 0-4 5-9 10-14 15-19 20-24 25-29 30-34 35-39 40-44 45-49 50-54 55-59 60-64 65-69 70-74 75-79 80-84 85+ 0-15 16-62(57) 63(58)&+	-2142	-3297	-1664	-915	338	452	-3323	-4775	-3992	-2198	-479	-50
	-71	-78	-79	-45	-13	-32	-79	-86	-77	-53	-16	-24
	-131	-159	-143	-61	-38	-21	-129	-186	-130	-72	-30	-11
	-205	-240	-178	-142	-73	-43	-197	-232	-218	-125	-63	-28
	-201	-335	-110	52	183	70	-207	-330	-311	-28	97	109
	-91	-254	444	221	302	266	-207	-342	-64	-13	245	226
	-109	-282	0	-70	86	125	-209	-357	-267	-95	18	38
	-73	-201	-107	-33	103	84	-188	-276	-237	-153	1	56
	-146	-201	-145	-25	39	73	-216	-321	-277	-162	-21	46
	-196	-257	-261	-142	7	52	-253	-368	-346	-197	-91	24
	-161	-284	-250	-139	-18	17	-286	-382	-392	-249	-82	-24
	-181	-259	-239	-120	-34	7	-278	-436	-453	-282	-111	-61
	-160	-159	-125	-108	-29	-23	-210	-276	-185	-115	-56	-43
	-170	-262	-174	-120	-20	7	-291	-417	-381	-225	-93	-74
	-89	-128	-130	-91	-72	-48	-188	-236	-220	-133	-103	-116
	-79	-101	-105	-55	-41	-34	-207	-182	-208	-145	-62	-79
	-51	-66	-42	-26	-29	-28	-89	-146	-151	-99	-82	-49
	-19	-23	-14	-7	-14	-15	-40	-49	-55	-32	-19	-33
	-9	-8	-6	-4	-1	-5	-49	-53	-20	-20	-11	-7
	-448	-524	-452	-269	-136	-108	-447	-551	-487	-274	-123	-72
	-1352	-2314	-835	-405	644	685	-1847	-2881	-2389	-1247	16	369
	-342	-459	-377	-241	-170	-125	-1029	-1343	-1116	-677	-372	-347

[illegible]

ЧЕЛОВЕК

	Еш уақытта некеге тұрмағандар Никогда не состоявшие в браке						Некеде тұрғандар Состоящие в браке						
	1999	2000	2001	2002	2003	2004	1999	2000	2001	2002	2003	2004	
ақмола	608	552	577	4809	5260	1074	1340	1049	928	7301	8284	1751	Ақмолинская
ақтөбе	273	350	514	4343	4662	1335	527	589	956	6178	5924	1889	Актюбинская
алматы	939	697	1030	9241	10641	2381	1837	1255	2048	14927	17238	4154	Алматинская
атырау	129	152	170	1250	1399	280	189	232	280	1874	2118	550	Атырауская
батыс қазақстан	301	484	738	6657	6034	481	609	884	1181	9015	6016	814	З-Казахстанская
жамбыл	522	557	858	3928	4240	1054	1219	1132	2163	8296	9390	2667	Жамбылская
қарағанды	708	609	664	7750	8847	1212	1479	1035	1324	10837	12230	2417	Карагандинская
қостанай	556	655	801	5541	7201	1131	1285	1156	1408	8302	10391	1733	Костанайская
қызылорда	79	87	59	2264	2338	231	166	145	126	2823	2730	453	Кызылординская
маңғыстау	477	756	1537	3515	3750	1675	1098	1673	3300	5978	5756	2759	Мангистауская
оңтүстік қазақстан	1403	2369	2066	5462	7491	2703	4220	7526	4865	13670	17813	6116	Ю-Казахстанская
павлодар	607	474	643	5872	6188	880	994	781	989	8274	8120	1372	Павлодарская
солтүстік қазақстан	589	405	466	2838	2997	715	1274	803	918	4151	4344	1300	С-Казахстанская
шығыс қазақстан	734	682	760	10982	10640	726	1509	1093	997	12022	10855	949	В-Казахстанская
астана қ.ә.	229	176	606	5953	5702	298	332	225	884	6099	6277	427	Астана г.а.
алматы қ.ә.	948	874	2547	26293	32412	2316	1523	1187	1590	16260	24407	2172	Алматы г.а.
ақмола	4022	2755	2859	6905	5184	1369	10115	6902	6194	11130	8293	2588	Казахстан
ақтөбе	1708	2174	1482	5236	4814	899	3749	4623	2945	7432	6188	1245	Ақмолинская
алматы	1640	1947	1961	12836	13696	963	4107	4281	4102	15635	16008	1469	Алматинская
атырау	197	202	168	1518	1703	113	330	278	275	1781	2031	118	Атырауская
батыс қазақстан	2158	2317	1136	6617	6439	619	4359	3961	2035	8369	6152	842	З-Казахстанская
жамбыл	1382	1808	1830	7191	7130	833	2948	3567	4393	10889	10629	1312	Жамбылская
қарағанды	2910	3354	3361	9750	9656	1544	7980	8439	8594	16532	14450	3223	Карагандинская
қостанай	5115	4840	4581	9652	8852	2375	12934	10096	9061	15701	13134	3694	Костанайская
қызылорда	355	443	348	4295	4372	155	908	931	682	4678	4348	296	Кызылординская
маңғыстау	797	548	364	2078	2201	219	1975	1061	730	3307	3371	315	Мангистауская

жалғасы

продолжение

	Еш уақытта некеге тұрмағандар Никогда не состоявшие в браке						Некеде тұрғандар Состоящие в браке						
	1999	2000	2001	2002	2003	2004	1999	2000	2001	2002	2003	2004	
Оңтүстік Қазақстан	1525	1234	1112	7179	8798	623	3696	2631	2616	12333	14273	1050	Ю-Казахстанская
Павлодар	3536	3712	3456	8273	7491	1894	8825	8377	7384	13396	10178	2932	Павлодарская
Солтүстік Қазақстан	2295	1817	2012	5065	5110	2146	5554	4194	4514	7875	7393	3231	С-Казахстанская
Шығыс Қазақстан	2671	3093	3088	15748	14818	2598	5519	5795	5831	18836	14959	3713	В-Казахстанская
Астана қ.ә.	929	1325	1106	2536	3142	402	2564	3490	2993	3732	4177	750	Астана г.а.
Алматы қ.ә.	1826	2958	3594	15406	17884	1523	4313	5084	4658	13735	19897	2249	Алматы г.а.

*мәліметтері әбден
Надежды и надежды

Ақмола	-23964	-24648	-18422	-13587	-1488	217	-60275	-52945	-43050	-29354	-3588	2496	Ақмолинская
Ақтөбе	-1435	-1824	-968	-893	-152	436	-3222	-4034	-1989	-1254	-264	644	Актюбинская
Алматы	-701	-1250	-931	-3595	-3055	1418	-2270	-3026	-2054	-708	1230	2685	Алматинская
Атырау	-68	-50	2	-268	-304	167	-141	-46	5	93	87	432	Атырауская
Батыс Қазақстан	-1857	-1833	-398	40	-405	-138	-3750	-3077	-854	646	-136	-28	З-Казахстанская
Жамбыл	-860	-1251	-972	-3263	-2890	221	-1729	-2435	-2230	-2593	-1239	1355	Жамбылская
Қарағанды	-2202	-2745	-2697	-2000	-809	-332	-6501	-7404	-7270	-5695	-2220	-806	Қарагандинская
Қостанай	-4559	-4185	-3780	-4111	-1651	-1244	-11649	-8940	-7653	-7399	-2743	-1961	Костанайская
Қызылорда	-276	-356	-289	-2031	-2034	76	-742	-786	-556	-1855	-1618	157	Кызылординская
Маңғыстау	-320	208	1173	1437	1549	1456	-877	612	2570	2671	2385	2444	Мангистауская
Оңтүстік Қазақстан	-122	1135	954	-1717	-1307	2080	524	4895	2249	1337	3540	5066	Ю-Казахстанская
Павлодар	-2929	-3238	-2813	-2401	-1303	-1014	-7831	-7596	-6395	-5122	-2058	-1560	Павлодарская
Солтүстік Қазақстан	-1706	-1412	-1546	-2227	-2113	-1431	-4280	-3391	-3596	-3724	-3049	-1931	С-Казахстанская
Шығыс Қазақстан	-1937	-2411	-2328	-4766	-4178	-1872	-4010	-4702	-4834	-6814	-4104	-2764	В-Казахстанская
Астана қ. ә.	-700	-1149	-500	3417	2560	-104	-2232	-3265	-2109	2367	2100	-323	Астана г.а.
Алматы қ. ә.	-878	-2084	-1047	10887	14528	793	-2790	-3897	-3068	2525	4510	-77	Алматы г.а.

жалғасы

продолжение

	Тұлдар (жесірлер) Вдовы						Ажырасқандар Разведенные						
	1999	2000	2001	2002	2003	2004	1999	2000	2001	2002	2003	2004	

Мәліметтері әбден
Мәліметтері әбден

Ақмола	2725	2555	2486	13720	13696	2394	2406	2265	2447	12030	12284	2025	Ақмолинская
Ақтөбе	241	231	154	1112	1146	195	207	169	122	774	849	167	Актюбинская
Алматы	62	82	82	582	538	142	55	71	112	505	440	98	Алматинская
Атырау	264	199	234	1541	1688	320	228	161	220	1464	1638	195	Атырауская
Батыс Қазақстан	13	24	18	101	97	22	31	37	33	142	135	25	З-Казахстанская
Жамбыл	65	76	97	635	516	74	91	103	142	508	419	78	Жамбылская
Қарағанды	282	173	222	666	621	182	90	103	112	444	405	149	Қарагандинская
Қостанай	212	202	188	1520	1464	277	220	193	234	1414	1519	256	Костанайская
Қызылорда	185	164	214	1249	1405	186	170	149	245	1255	1362	214	Кызылординская
Маңғыстау	17	9	13	192	155	31	11	21	20	172	130	18	Мангистауская
Оңтүстік Қазақстан	96	120	177	319	322	167	75	61	90	236	226	61	Ю-Казахстанская
Павлодар	313	571	366	795	796	258	338	499	317	487	487	117	Павлодарская
Солтүстік Қазақстан	196	136	142	1067	1052	141	145	145	189	1157	1013	170	С-Казахстанская
Шығыс Қазақстан	294	156	129	704	707	134	167	112	117	575	547	134	В-Казахстанская
Астана қ.ә.	251	213	191	2090	1712	118	288	245	245	1638	1417	164	Астана г.а.
Алматы қ.ә.	37	41	88	379	441	40	64	45	109	570	704	45	Алматы г.а.

Мәліметтері әбден
Мәліметтері әбден

Ақмола	9683	10356	9343	19025	15784	4439	8670	8648	7715	16403	14041	3653	Ақмолинская
Ақтөбе	1317	953	956	1593	1295	408	928	664	588	1200	914	280	Актюбинская
Алматы	499	824	527	904	717	284	450	486	409	699	553	234	Алматинская
Атырау	723	695	700	1666	1501	326	513	542	490	1306	1231	208	Атырауская
Батыс Қазақстан	81	71	68	134	138	31	53	55	49	148	156	24	З-Казахстанская
Жамбыл	378	497	291	845	603	186	535	528	257	566	444	125	Жамбылская
Қарағанды	470	525	559	921	709	165	225	382	361	692	605	89	Қарагандинская
Қостанай	1052	1224	1222	2228	1684	486	905	1028	1033	2054	1735	427	Костанайская
Қызылорда	1199	1182	1141	2049	1702	504	1298	1140	1088	2024	1631	462	Кызылординская
Маңғыстау	58	78	75	303	216	24	63	73	70	228	195	27	Мангистауская
Оңтүстік Қазақстан	183	139	128	247	215	60	265	167	129	247	206	56	Ю-Казахстанская
Павлодар	74	410	454	873	789	159	305	226	253	652	576	87	Павлодарская
Солтүстік Қазақстан	996	973	851	1540	1237	399	919	1050	877	1674	1227	314	С-Казахстанская
Шығыс Қазақстан	720	608	594	1277	1094	429	403	353	438	864	741	373	Астана г.а.

жалғасы

продолжение

	Тұлдар (жесірлер) Вдовье						Ажырасқандар Разведенные						
	1999	2000	2001	2002	2003	2004	1999	2000	2001	2002	2003	2004	
Шығыс Қазақстан	887	954	852	2975	2155	654	818	892	855	2351	1782	693	В-Казахстанская
Астана қ.ә.	333	455	396	433	414	88	381	507	433	511	601	117	Астана г.а.
Алматы қ.ә.	713	768	529	1037	1315	236	609	555	385	1187	1444	137	Алматы г.а.
<p>Қазақстан Республикасының Әкімшілік аймақтары бойынша</p>													
Ақмола	-6958	-7801	-6857	-5305	-2088	-2045	-6264	-6383	-5268	-4373	-1757	-1628	Ақмолинская
Ақтөбе	-1076	-722	-802	-481	-149	-213	-721	-495	-466	-426	-65	-113	Актюбинская
Алматы	-437	-742	-445	-322	-179	-142	-395	-415	-297	-194	-113	-136	Алматинская
Атырау	-459	-496	-466	-125	187	-6	-285	-381	-270	158	407	-13	Атырауская
Батыс Қазақстан	-68	-47	-50	-33	-41	-9	-22	-18	-16	-6	-21	1	З-Казахстанская
Жамбыл	-313	-421	-194	-210	-87	-112	-444	-425	-115	-58	-25	-47	Жамбылская
Қарағанды	-188	-352	-337	-255	-88	17	-135	-279	-249	-248	-200	60	Карагандинская
Қостанай	-840	-1022	-1034	-708	-220	-209	-685	-835	-799	-640	-216	-171	Костанайская
Қызылорда	-1014	-1018	-927	-800	-297	-318	-1128	-991	-843	-769	-269	-248	Кызылординская
Маңғыстау	-41	-69	-62	-111	-61	7	-52	-52	-50	-56	-65	-9	Мангистауская
Оңтүстік Қазақстан	-87	-19	49	72	107	107	-190	-106	-39	-11	20	5	Ю-Казахстанская
Павлодар	239	161	-88	-78	7	99	33	273	64	-165	-89	30	Павлодарская
Солтүстік Қазақстан	-800	-837	-709	-473	-185	-258	-774	-905	-688	-517	-214	-144	С-Казахстанская
Шығыс Қазақстан	-426	-452	-465	-573	-387	-295	-236	-241	-321	-289	-194	-239	В-Казахстанская
Астана қ. ә.	-636	-741	-661	-885	-443	-536	-530	-647	-610	-713	-365	-529	Астана г.а.
Алматы қ. ә.	-296	-414	-308	-54	27	-48	-317	-462	-324	59	103	-72	Алматы г.а.
	-516	-610	-358	-269	-279	-129	-383	-404	-245	-498	-451	-3	

8.6. 15 жасқа толған балалардың саны мен жынысының өзгерісі

адам

человек

	Жоғары білімді С высшим образованием						Арнаулы орта білімді Со средним специальным образованием						
	1999	2000	2001	2002	2003	2004	1999	2000	2001	2002	2003	2004	
Қазақстан Республикасының Әкімшілік аймақтары бойынша													
Ақмола	4738	5554	6032	47186	58014	6932	9458	10367	11922	65239	69633	13766	Ақмолинская
Ақтөбе	265	168	171	1905	2369	369	800	630	602	4080	4226	977	Актюбинская
Алматы	122	168	234	1863	1888	471	284	315	515	2956	2789	938	Алматинская
Атырау	413	291	439	4895	5418	782	887	632	884	6365	7431	1461	Атырауская
Батыс Қазақстан	61	60	82	607	815	117	144	132	190	842	1025	243	З-Казахстанская
Жамбыл	210	387	356	2734	1679	213	311	432	685	4763	2754	377	Жамбылская
Қарағанды	135	187	286	1691	1793	345	445	540	877	3679	3725	893	Карагандинская
Қостанай	462	305	385	3809	4487	567	690	641	781	5638	6200	1134	Костанайская
Қызылорда	196	192	285	1956	2512	360	864	772	1058	5567	7115	1313	Кызылординская
Маңғыстау	17	33	17	713	681	90	37	56	51	915	775	227	Мангистауская
Оңтүстік Қазақстан	151	199	371	1082	1215	203	414	624	1448	2779	2877	1364	Ю-Казахстанская
Павлодар	962	2103	1302	2690	3708	882	1396	3359	1941	4862	6307	2078	Павлодарская
Солтүстік Қазақстан	166	157	245	1928	2066	315	571	461	604	4629	4622	762	С-Казахстанская
Шығыс Қазақстан	230	160	178	1160	1126	259	713	459	525	2489	2513	665	В-Казахстанская
Астана қ.ә.	397	296	289	2967	2961	254	885	722	730	6650	6318	520	Астана г.а.
Алматы қ.ә.	148	135	437	3998	5260	278	284	158	551	3489	3261	251	Алматы г.а.
	803	713	955	13188	20036	1427	733	434	480	5536	7695	563	
Қазақстан Республикасының Әкімшілік аймақтары бойынша													
Ақмола	16209	17913	16511	54523	60215	8851	40217	39576	36761	85224	74411	16364	Ақмолинская
Ақтөбе	1333	1054	964	2400	1891	479	5568	3810	3438	6472	4473	1536	Актюбинская
Алматы	874	1074	662	2075	2106	390	2152	2662	1719	3678	3147	765	Алматинская
Атырау	696	740	720	5436	6459	293	1900	2167	2101	6607	6646	734	Атырауская
Батыс Қазақстан	82	77	80	551	703	34	222	192	164	864	985	102	З-Казахстанская
Жамбыл	916	767	491	1862	1773	287	2565	2354	1169	4882	2979	453	Жамбылская
Қарағанды	348	697	661	2949	3081	255	1161	1829	2212	5324	4812	753	Карагандинская
Қостанай	1993	2297	2177	5424	5575	1093	3697	4229	4638	8579	7216	1799	Костанайская
Қызылорда	2052	1916	1839	3788	3239	817	7429	5892	5732	10061	8237	2214	Кызылординская
Маңғыстау	109	165	165	1393	1426	52	200	359	255	1830	1687	101	Мангистауская
Оңтүстік Қазақстан	310	212	167	792	790	110	937	593	496	1545	1523	217	Ю-Казахстанская
	825	670	621	3312	4222	266	835	1366	1328	5128	5720	570	

продолжение

	Жоғары білімді С высшим образованием						Арнаулы орта білімді Со средним специальным образованием						
	1999	2000	2001	2002	2003	2004	1999	2000	2001	2002	2003	2004	
Павлодар	1391	1567	1259	2744	2341	603	4527	4459	3980	7616	5683	1590	Павлодарская
Солтүстік Қазақстан	721	568	748	1871	1927	731	2578	2189	2648	4695	4276	2053	С-Казахстанская
Шығыс Қазақстан	1224	1631	1523	5248	4608	1268	3096	3488	3454	10578	8503	2366	В-Казахстанская
Астана қ.ә.	958	1194	1068	1873	2606	352	1564	2244	1839	2317	2300	497	Астана г.а.
Алматы қ.ә.	2377	3284	3366	12805	17468	1821	1786	1743	1588	5048	6224	614	Алматы г.а.

°µ† ‡- î í àøßðβì ß
Ñà°üäî ì ŁªðàöŁŁ

ақша жобалары	-11471	-12359	-10479	-7337	-2201	-1919	-30759	-29209	-24839	-19985	-4778	-2598	—ақшаның өлшемі
Ақмола	-1068	-886	-793	-495	478	-110	-4768	-3180	-2836	-2392	-247	-559	Ақмолинская
Ақтөбе	-752	-906	-428	-212	-218	81	-1868	-2347	-1204	-722	-358	173	Актюбинская
Алматы	-283	-449	-281	-541	-1041	489	-1013	-1535	-1217	-242	785	727	Алматинская
Атырау	-21	-17	2	56	112	83	-78	-60	26	-22	40	141	Атырауская
Батыс Қазақстан	-706	-380	-135	872	-94	-74	-2254	-1922	-484	-119	-225	-76	З-Казахстанская
Жамбыл	-213	-510	-375	-1258	-1288	90	-716	-1289	-1335	-1645	-1087	140	Жамбыльская
Қарағанды	-1531	-1992	-1792	-1615	-1088	-526	-3007	-3588	-3857	-2941	-1016	-665	Карагандинская
Қостанай	-1856	-1724	-1554	-1832	-727	-457	-6565	-5120	-4674	-4494	-1122	-901	Костанайская
Қызылорда	-92	-132	-148	-680	-745	38	-163	-303	-204	-915	-912	126	Кызылординская
Маңғыстау	-159	-13	204	290	425	93	-523	31	952	1234	1354	1147	Мангистауская
Оңтүстік Қазақстан	137	1433	681	-622	-514	616	561	1993	613	-266	587	1508	Ю-Казахстанская
Павлодар	-1225	-1410	-1014	-816	-275	-288	-3956	-3998	-3376	-2987	-1061	-828	Павлодарская
Солтүстік Қазақстан	-491	-408	-570	-711	-801	-472	-1865	-1730	-2123	-2206	-1763	-1388	С-Казахстанская
Шығыс Қазақстан	-827	-1335	-1234	-2281	-1647	-1014	-2211	-2766	-2724	-3928	-2185	-1846	В-Казахстанская
Астана қ. ә.	-810	-1059	-631	2125	2654	-74	-1280	-2086	-1288	1172	961	-246	Астана г.а.
Алматы қ. ә.	-1574	-2571	-2411	383	2568	-394	-1053	-1309	-1108	488	1471	-51	Алматы г.а.

[illegible]

человек

	Сәулет-құрылыс Архитектурно-строительное						Медицина Медицинское						
	1999	2000	2001	2002	2003	2004	1999	2000	2001	2002	2003	2004	

$\gamma \gamma \rightarrow \pi^0 \pi^0$
 $\gamma \gamma \rightarrow \pi^0 \pi^0$

ақа алаі													—ағаі оЕ° ЕЛа
—ағаі оЕ° ЕЛааБ	2413	1130	1008	1269	1123	1061	1547	1775	2079	1438	1706	1766	ақаі алаі
Ақмола	58	46	33	40	57	75	86	81	55	65	84	118	Акмолинская
Ақтабе	20	25	31	53	44	66	43	50	56	70	84	147	Актюбинская
Алматы	65	59	55	81	127	115	112	79	112	160	236	210	Алматинская
Атырау	3	16	13	19	11	17	13	12	17	15	27	40	Атырауская
Батыс Қазақстан	71	101	58	134	27	19	38	40	64	77	45	40	З-Казахстанская
Жамбыл	23	21	42	54	55	63	80	52	80	150	220	165	Жамбыльская
Қарағанды	35	49	53	19	72	49	94	79	60	97	118	147	Карагандинская
Қостанай	48	54	54	64	65	89	53	93	126	95	113	110	Костанайская
Қызылорда	0	6	2	6	7	11	4	8	5	19	14	24	Кызылординская
Маңғыстау	19	19	58	68	37	37	30	49	73	89	103	78	Мангистауская
Оңтүстік Қазақстан	1775	422	267	49	67	131	562	979	498	231	301	340	Ю-Казахстанская
Павлодар	29	27	24	94	83	39	70	34	42	66	87	81	Павлодарская
Солтүстік Қазақстан	39	20	13	33	31	42	59	37	54	68	76	70	С-Казахстанская
Шығыс Қазақстан	49	44	35	37	42	30	74	51	59	60	79	61	В-Казахстанская
Астана қ.ә.	31	32	23	27	78	41	23	36	27	42	57	75	Астана г.а.
Алматы қ.ә.	148	189	247	491	320	237	206	95	751	134	62	60	Алматы г.а.

Yì Ł^aǾaí òòàǾ
Yì Ł^aǾaí òß

—äæi öÆ°£[æð	5623	3327	3321	3076	1461	1178	5262	4646	3964	3409	1980	1793	—äæi öÆ°£[æ
äçä æðäi													° äçäi æðäi
Ақмола	303	255	191	210	144	72	540	535	373	349	196	153	Ақмолинская
Ақтөбе	156	194	100	86	68	57	308	371	216	156	110	108	Ақтөбинская
Алматы	122	140	94	91	67	51	230	233	237	170	120	92	Алматинская
Атырау	15	19	19	8	13	5	20	21	35	10	12	10	Атырауская
Батыс Қазақстан	210	180	148	62	29	42	217	197	99	87	48	51	З-Казахстанская
Жамбыл	40	69	81	91	64	80	195	134	181	172	91	86	Жамбылская

продолжение

	Сәулет-құрылыс Архитектурно-строительное						Медицина Медицинское						
	1999	2000	2001	2002	2003	2004	1999	2000	2001	2002	2003	2004	
Қарағанды	222	277	293	159	95	75	538	563	543	472	284	226	Карагандинская
Қостанай	455	464	423	319	156	170	595	579	629	442	234	193	Костанайская
Қызылорда	12	27	11	13	6	5	45	55	28	37	17	25	Кызылординская
Маңғыстау	35	23	13	21	24	13	77	46	34	35	28	17	Мангистауская
Оңтүстік Қазақстан	2903	60	72	50	22	43	657	142	110	119	89	37	Ю-Казахстанская
Павлодар	298	254	173	282	161	68	438	466	373	313	152	129	Павлодарская
Солтүстік Қазақстан	131	77	121	108	76	88	284	191	207	209	158	154	С-Казахстанская
Шығыс Қазақстан	208	289	253	277	144	178	384	459	426	444	219	277	В-Казахстанская
Астана қ.ә.	226	245	265	137	62	68	265	352	310	177	93	132	Астана г.а.
Алматы қ.ә.	287	754	1064	1162	330	163	469	302	163	217	129	103	Алматы г.а.

°µ† ‡- î í àøßðßì ß
Ñà°üäî ì ‡°ðäö‡‡

ақа жәлі	-3210	-2197	-2313	-1807	-338	-117	-3715	-2871	-1885	-1971	-274	-27	—ақі оЕ° ЕЕа
Ақмола	-245	-209	-158	-170	-87	3	-454	-454	-318	-284	-112	-35	Ақмолінская
Ақтөбе	-136	-169	-69	-33	-24	9	-265	-321	-160	-86	-26	39	Ақтүбінская
Алматы	-57	-81	-39	-10	60	64	-118	-154	-125	-10	116	118	Алматинская
Атырау	-12	-3	-6	11	-2	12	-7	-9	-18	5	15	30	Атырауская
Батыс Қазақстан	-139	-79	-90	72	-2	-23	-179	-157	-35	-10	-3	-11	З-Қазақхтанская
Жамбыл	-17	-48	-39	-37	-9	-17	-115	-82	-101	-22	129	79	Жамбылская
Қарағанды	-187	-228	-240	-140	-23	-26	-444	-484	-483	-375	-166	-79	Қарағандінская
Қостанай	-407	-410	-369	-255	-91	-81	-542	-486	-503	-347	-121	-83	Костанайская
Қызылорда	-12	-21	-9	-7	1	6	-41	-47	-23	-18	-3	-1	Қызылординская
Маңғыстау	-16	-4	45	47	13	24	-47	3	39	54	75	61	Мангыстауская
Оңтүстік Қазақстан	-1128	362	195	-1	45	88	-95	837	388	112	212	303	Ю-Қазақхтанская
Павлодар	-269	-227	-149	-188	-78	-29	-368	-432	-331	-247	-65	-48	Павлодарская
Солтүстік Қазақстан	-92	-57	-108	-75	-45	-46	-225	-154	-153	-141	-82	-84	С-Қазақхтанская
Шығыс Қазақстан	-159	-245	-218	-240	-102	-148	-310	-408	-367	-384	-140	-216	В-Қазақхтанская
Астана қ. ө.	-195	-213	-242	-110	16	-27	-242	-316	-283	-135	-36	-57	Астана г.а.
Алматы қ. ө.	-139	-565	-817	-671	-10	74	-263	-207	588	-83	-67	-43	Алматы г.а.

продолжение

Педагогика Педагогическое							Техника Техническое							
1999	2000	2001	2002	2003	2004		1999	2000	2001	2002	2003	2004		

[illegible]

ақа жолы	2031	2356	2364	2730	2998	3360	5188	5063	4769	6020	5494	4814	—ақа оқолға
Ақмола	138	116	94	102	170	228	376	255	209	206	294	344	Ақмолинская
Ақтөбе	53	67	95	160	148	246	143	187	228	277	296	373	Ақтөбинская
Алматы	210	155	227	272	342	358	350	231	286	390	487	515	Алматинская
Атырау	23	30	31	32	30	61	82	62	87	67	78	110	Атырауская
Батыс Қазақстан	48	90	126	159	76	100	170	321	378	1089	185	145	З-Казахстанская
Жамбыл	71	69	129	224	188	203	168	173	256	281	298	233	Жамбылская
Қарағанды	157	123	148	141	202	250	461	354	369	501	701	590	Қарағандинская
Қостанай	84	127	115	141	203	141	455	316	347	396	517	353	Қостанайская
Қызылорда	9	9	7	26	19	51	21	29	22	41	50	53	Қызылординская
Маңғыстау	78	89	196	219	229	268	267	340	638	656	408	237	Мангистауская
Оңтүстік Қазақстан	448	1025	676	463	610	724	932	1571	741	481	712	537	Ю-Казахстанская
Павлодар	108	82	101	198	179	193	281	241	314	717	410	300	Павлодарская
Солтүстік Қазақстан	173	112	121	168	196	168	231	168	150	193	251	246	С-Казахстанская
Шығыс Қазақстан	158	116	102	97	122	100	563	463	362	435	359	305	В-Казахстанская
Астана қ.ә.	49	58	62	66	111	68	180	84	146	105	211	152	Астана г.а.
Алматы қ.ә.	224	88	134	262	173	201	508	268	236	185	237	321	Алматы г.а.

Yì Ł^aǾaí òàǾ
Yì Ł^aǾaí òβ

ақа жәлі													—ақаі оЕ°ЕЕа
—ақаі оЕ°ЕЕа	7436	7824	7194	6138	3760	3467	19954	19073	16423	14918	8372	7774	ақаі жәлі
Ақмола	917	675	633	630	391	310	2036	1407	1341	1188	724	586	Ақмолинская
Ақтөбе	503	622	396	290	214	177	1089	1301	866	680	446	429	Ақтөбинская
Алматы	361	413	415	355	193	169	735	843	802	673	427	309	Алматинская
Атырау	52	54	45	21	26	13	106	106	86	92	110	65	Атырауская
Батыс Қазақстан	480	494	237	199	120	134	981	941	486	347	235	231	З-Казхастанская
Жамбыл	167	299	355	261	148	142	433	679	763	689	368	260	Жамбылская

жалғасы

продолжение

	Педагогика Педагогическое						Техника Техническое						
	1999	2000	2001	2002	2003	2004	1999	2000	2001	2002	2003	2004	
Қарағанды	759	841	969	779	457	383	2218	2538	2684	2370	1444	1152	Қарагандинская
Қостанай	1132	1134	1059	886	425	378	3349	2451	2169	1776	941	854	Костанайская
Қызылорда	59	83	79	61	39	28	109	211	128	92	67	28	Кызылординская
Маңғыстау	147	87	83	66	50	38	595	349	267	209	148	111	Мангистауская
Оңтүстік Қазақстан	58	311	318	212	141	118	1195	826	718	556	302	222	Ю-Казахстанская
Павлодар	765	790	681	694	390	269	2357	2283	1988	2385	987	769	Павлодарская
Солтүстік Қазақстан	536	457	586	521	421	463	903	756	848	802	589	803	С-Казахстанская
Шығыс Қазақстан	621	729	708	709	378	527	1437	1833	1635	2087	918	1259	В-Казахстанская
Астана қ.ә.	327	422	378	208	110	115	984	1350	1002	622	321	280	Астана г.а.
Алматы қ.ә.	552	413	252	246	257	203	1427	1199	640	350	345	416	Алматы г.а.

“µ† ± ī āōōōōōōō
Nā°ūāī ī ē°ōāōēē

аға әобі													—ағаі о°ēēāē
—ағаі о°ēēāē	19954	-5468	-4830	-3408	-762	-107	-14766	-14010	-11654	-8898	-2878	-2960	°āçāī ðòàí
Ақмола	2036	-559	-539	-528	-221	-82	-1660	-1152	-1132	-982	-430	-242	Ақмолинская
Ақтөбе	1089	-555	-301	-130	-66	69	-946	-1114	-638	-403	-150	-56	Актюбинская
Алматы	735	-258	-188	-83	149	189	-385	-612	-516	-283	60	206	Алматинская
Атырау	106	-24	-14	11	4	48	-24	-44	1	-25	-32	45	Атырауская
Батыс Қазақстан	981	-404	-111	-40	-44	-34	-811	-620	-108	742	-50	-86	З-Казахстанская
Жамбыл	433	-230	-226	-37	40	61	-265	-506	-507	-408	-70	-27	Жамбылская
Қарағанды	2218	-718	-821	-638	-255	-133	-1757	-2184	-2315	-1869	-743	-562	Қарағандинская
Қостанай	3349	-1007	-944	-745	-222	-237	-2894	-2135	-1822	-1380	-424	-501	Костанайская
Қызылорда	109	-74	-72	-35	-20	23	-88	-182	-106	-51	-17	25	Қызылординская
Маңғыстау	595	2	113	153	179	230	-328	-9	371	447	260	126	Мангистауская
Оңтүстік Қазақстан	1195	714	358	251	469	606	-263	745	23	-75	410	315	Ю-Казахстанская
Павлодар	2357	-708	-580	-496	-211	-76	-2076	-2042	-1674	-1668	-577	-469	Павлодарская
Солтүстік Қазақстан	903	-345	-465	-353	-225	-295	-672	-588	-698	-609	-338	-557	С-Казахстанская
Шығыс Қазақстан	1437	-613	-606	-612	-256	-427	-874	-1370	-1273	-1652	-559	-954	В-Казахстанская
Астана қ. ә.	984	-364	-316	-142	1	-47	-804	-1266	-856	-517	-110	-128	Астана г.а.
Алматы қ. ә.	1427	-325	-118	16	-84	-2	-919	-931	-404	-165	-108	-95	Алматы г.а.

жалғасы

продолжение

	Экономика Экономическое						Заң Юридическое						
	1999	2000	2001	2002	2003	2004	1999	2000	2001	2002	2003	2004	

“ī ī ē°ōāī ōōāō
“ī ī ē°ōāī ōōō

àçà ðòàí													—āæī ōē°ēēāē
—āæī ōē°ēēāē	1332	1505	1516	1882	2126	2235	334	422	347	486	545	666	°āçāī ðòàí
Ақмола	108	84	74	69	123	168	14	9	12	19	30	41	Ақмолинская
Ақтөбе	46	54	81	134	135	227	12	16	13	39	38	53	Актюбинская
Алматы	141	79	134	167	250	223	26	23	23	47	52	59	Алматинская
Атырау	17	17	17	17	26	45	8	3	10	4	5	16	Атырауская
Батыс Қазақстан	59	77	105	146	71	84	14	13	16	44	29	26	З-Казахстанская
Жамбыл	85	45	73	107	106	117	6	18	15	17	23	22	Жамбылская
Қарағанды	87	77	109	123	175	174	15	19	24	37	37	54	Қарагандинская
Қостанай	76	61	119	165	211	207	21	16	18	37	43	54	Костанайская
Қызылорда	5	8	8	10	17	24	1	2	2	6	3	7	Кызылординская
Маңғыстау	35	75	130	130	127	108	6	16	39	34	35	36	Мангистауская
Оңтүстік Қазақстан	231	577	298	319	311	304	95	200	68	78	74	80	Ю-Казахстанская
Павлодар	71	58	105	183	151	131	17	18	13	26	48	71	Павлодарская
Солтүстік Қазақстан	84	58	70	83	111	96	17	15	18	31	32	39	С-Казахстанская
Шығыс Қазақстан	95	98	81	105	93	91	18	15	23	31	29	32	В-Казахстанская
Астана қ.ә.	42	40	40	51	115	89	11	6	15	18	38	29	Астана г.а.
Алматы қ.ә.	150	97	72	73	104	147	53	33	38	18	29	47	Алматы г.а.

Ÿī ē°ōāī ōōāō
Ÿī ē°ōāī ōōō

àçà ðòàí														—āæī ōē°ēēāē
—āæī ōē°ēēāē	5313	5418	1516	4746	2927	3012	821	967	907	980	710	947	°āçāī ðòàí	
Ақмола	593	485	74	414	329	247	57	36	44	79	56	63	Ақмолинская	
Ақтөбе	259	390	81	216	179	171	80	94	62	66	43	47	Актюбинская	
Алматы	236	257	134	214	126	88	43	67	66	50	38	35	Алматинская	
Атырау	30	14	17	22	12	17	3	4	4	1	5	11	Атырауская	
Батыс Қазақстан	361	393	105	169	96	108	56	75	36	43	24	37	З-Казахстанская	
Жамбыл	274	189	73	197	101	58	15	32	30	36	18	27	Жамбылская	
Қарағанды	457	537	109	533	334	299	73	96	120	99	96	94	Қарагандинская	
Қостанай	730	712	119	718	417	409	120	94	132	121	91	119	Костанайская	
Қызылорда	24	39	8	29	18	10	7	12	13	11	8	6	Кызылординская	

жалғасы

продолжение

	Экономика Экономическое						Заң Юридическое						
	1999	2000	2001	2002	2003	2004	1999	2000	2001	2002	2003	2004	
Маңғыстау	86	52	130	46	29	38	14	16	8	9	9	11	Мангистауская
Оңтүстік Қазақстан	191	195	298	190	111	87	5	33	34	24	15	28	Ю-Казахстанская
Павлодар	541	589	105	593	288	248	82	101	75	99	66	81	Павлодарская
Солтүстік Қазақстан	361	258	70	418	313	357	55	67	68	93	97	121	С-Казахстанская
Шығыс Қазақстан	442	549	81	612	307	542	58	81	97	128	77	147	В-Казахстанская
Астана қ.ә.	306	413	40	223	147	126	30	54	42	55	22	39	Астана г.а.
Алматы қ.ә.	422	346	72	152	120	207	123	105	76	66	45	81	Алматы г.а.
*мәліметтері 2003 жылғы Қазақстанның еңбек сіңірген жетекшілерінің құрамына кіреді													
—ақпарат берілмейді	—3981	—3913	—3703	—2864	—801	—777	—487	—545	—560	—494	—165	—281	—ақпарат берілмейді
Ақмола	—485	—401	—412	—345	—206	—79	—43	—27	—32	—60	—26	—22	Ақмолинская
Ақтөбе	—213	—336	—178	—82	—44	56	—68	—78	—49	—27	—5	6	Актюбинская
Алматы	—95	—178	—149	—47	124	135	—17	—44	—43	—3	14	24	Алматинская
Атырау	—13	3	—7	—5	14	28	5	—1	6	3	0	5	Атырауская
Батыс Қазақстан	—302	—316	—114	—23	—25	—24	—42	—62	—20	1	5	—11	З-Казахстанская
Жамбыл	—189	—144	—140	—90	5	59	—9	—14	—15	—19	5	—5	Жамбылская
Қарағанды	—370	—460	—534	—410	—159	—125	—58	—77	—96	—62	—59	—40	Қарагандинская
Қостанай	—654	—651	—613	—553	—206	—202	—99	—78	—114	—84	—48	—65	Костанайская
Қызылорда	—19	—31	—45	—19	—1	14	—6	—10	—11	—5	—5	1	Кызылординская
Маңғыстау	—51	23	91	84	98	70	—8	0	31	25	26	25	Мангистауская
Оңтүстік Қазақстан	40	382	94	129	200	217	90	167	34	54	59	52	Ю-Казахстанская
Павлодар	—470	—531	—455	—410	—137	—117	—65	—83	—62	—73	—18	—10	Павлодарская
Солтүстік Қазақстан	—277	—200	—263	—335	—202	—261	—38	—52	—50	—62	—65	—82	С-Казахстанская
Шығыс Қазақстан	—347	—451	—484	—507	—214	—451	—40	—66	—74	—97	—48	—115	В-Казахстанская
Астана қ. ә.	—264	—373	—342	—172	—32	—37	—19	—48	—27	—37	16	—10	Астана г.а.
Алматы қ. ә.	—272	—249	—152	—79	—16	—60	—70	—72	—38	—48	—16	—34	Алматы г.а.

жалғасы

продолжение

	Ауыл шаруашылығы Сельскохозяйственное						Басқалары Другие						
	1999	2000	2001	2002	2003	2004	1999	2000	2001	2002	2003	2004	
Қазақстанның еңбек сіңірген жетекшілерінің құрамына кіреді													
—ақпарат берілмейді	857	1017	1010	1019	1016	1125	3415	4142	4703	5862	7297	7166	—ақпарат берілмейді
Ақмола	95	76	77	63	95	113	250	191	180	229	233	362	Ақмолинская
Ақтөбе	42	38	54	75	68	136	75	80	109	150	175	229	Актюбинская
Алматы	85	58	97	131	112	143	382	304	340	466	590	756	Алматинская
Атырау	19	12	13	4	19	22	46	56	72	64	71	74	Атырауская
Батыс Қазақстан	43	81	88	76	53	51	128	147	221	440	175	156	З-Казахстанская
Жамбыл	18	23	39	70	57	62	170	366	475	611	523	480	Жамбылская
Қарағанды	31	25	33	37	45	53	318	275	312	368	468	545	Қарагандинская
Қостанай	83	77	100	105	125	122	285	274	409	587	875	754	Костанайская
Қызылорда	2	8	5	4	7	10	13	27	14	24	38	151	Кызылординская
Маңғыстау	19	27	92	59	57	40	129	258	478	504	930	830	Мангистауская
Оңтүстік Қазақстан	107	353	173	117	147	157	382	1081	721	932	1225	861	Ю-Казахстанская
Павлодар	44	41	41	48	35	53	143	157	195	242	232	258	Павлодарская
Солтүстік Қазақстан	149	117	94	112	111	92	231	127	190	222	202	233	С-Казахстанская
Шығыс Қазақстан	69	48	49	51	43	30	344	274	289	255	267	236	В-Казахстанская
Астана қ.ә.	17	19	19	24	30	19	111	55	137	75	122	130	Астана г.а.
Алматы қ.ә.	34	14	36	43	12	22	408	470	561	693	1171	1111	Алматы г.а.
Қазақстанның еңбек сіңірген жетекшілерінің құрамына кіреді													
—ақпарат берілмейді	3870	3345	2987	2388	1501	1281	14342	15836	15831	13539	8873	8057	—ақпарат берілмейді
Ақмола	762	544	529	440	255	208	1977	1163	1050	1087	662	562	Ақмолинская
Ақтөбе	176	185	138	122	53	37	632	811	494	395	284	241	Актюбинская
Алматы	182	203	167	129	88	40	821	886	902	615	427	328	Алматинская
Атырау	16	17	8	8	2	2	78	53	47	37	47	27	Атырауская
Батыс Қазақстан	254	262	99	85	43	37	1170	826	468	491	204	202	З-Казахстанская
Жамбыл	43	76	97	83	34	39	430	1159	1283	1174	602	421	Жамбылская
Қарағанды	169	140	175	123	78	70	1377	1705	1580	1312	878	777	Қарагандинская
Қостанай	884	627	606	464	308	230	2637	2114	2221	2132	1051	1038	Костанайская
Қызылорда	21	39	31	17	6	3	53	89	97	66	50	64	Кызылординская
Маңғыстау	24	6	7	12	3	2	364	302	255	197	176	132	Мангистауская
Оңтүстік Қазақстан	22	83	83	35	27	16	51	458	509	601	461	352	Ю-Казахстанская
Павлодар	370	326	238	209	104	98	1265	1490	1308	1123	685	606	Павлодарская

продолжение

	Ауыл шаруашылығы Сельскохозяйственное						Басқалары Другие						
	1999	2000	2001	2002	2003	2004	1999	2000	2001	2002	2003	2004	
Солтүстік Қазақстан	485	423	403	323	306	295	692	638	969	782	600	766	С-Казахстанская
Шығыс Қазақстан	250	193	246	216	133	156	1208	1343	1396	1459	832	999	В-Казахстанская
Астана қ.ә.	124	154	125	88	40	34	426	677	585	340	202	165	Астана г.а.
Алматы қ.ә.	88	67	35	34	21	14	1161	2122	2667	1728	1712	1377	Алматы г.а.
<p> $\mu t \vdash \bar{t} \bar{t} \bar{a} \bar{b} \bar{b} \bar{b} \bar{b} \bar{b}$ $Na^{\circ} u \bar{a} \bar{i} \bar{t} \bar{t}^{\circ} \bar{a} \bar{o} \bar{a} \bar{o} \bar{t} \bar{t}$ $\bar{a} \bar{c} \bar{a} \bar{w} \bar{a} \bar{i}$ $\bar{a} \bar{a} \bar{i} \bar{o} \bar{t}^{\circ} \bar{t} \bar{t} \bar{a} \bar{a} \bar{b}$ </p>													
Ақмола	-667	-468	-452	-377	-160	-95	-1727	-972	-870	-858	-429	-200	Ақмолинская
Ақтөбе	-134	-147	-84	-47	15	99	-557	-731	-385	-245	-109	-12	Актюбинская
Алматы	-97	-145	-70	2	24	103	-439	-582	-562	-149	163	428	Алматинская
Атырау	3	-5	5	-4	17	20	-32	3	25	27	24	47	Атырауская
Батыс Қазақстан	-211	-181	-11	-9	10	14	-1042	-679	-247	-51	-29	-46	З-Казахстанская
Жамбыл	-25	-53	-58	-13	23	23	-260	-793	-808	-563	-79	59	Жамбылская
Қарағанды	-138	-115	-142	-86	-33	-17	-1059	-1430	-1268	-944	-410	-232	Қарағандинская
Қостанай	-801	-550	-506	-359	-183	-108	-2352	-1840	-1812	-1545	-176	-284	Костанайская
Қызылорда	-19	-31	-26	-13	1	7	-40	-62	-83	-42	-12	87	Қызылординская
Маңғыстау	-5	21	85	47	54	38	-235	-44	223	307	754	698	Мангистауская
Оңтүстік Қазақстан	85	270	90	82	120	141	331	623	212	331	764	509	Ю-Казахстанская
Павлодар	-326	-285	-197	-161	-69	-45	-1122	-1333	-1113	-881	-453	-348	Павлодарская
Солтүстік Қазақстан	-336	-306	-309	-211	-195	-203	-461	-511	-779	-560	-398	-533	С-Казахстанская
Шығыс Қазақстан	-181	-145	-197	-165	-90	-126	-864	-1069	-1107	-1204	-565	-763	В-Казахстанская
Астана қ. ә.	-107	-135	-106	-64	-10	-15	-315	-622	-448	-265	-80	-35	Астана г.а.
Алматы қ. ә.	-54	-53	1	9	-9	8	-753	-1652	-2106	-1035	-541	-266	Алматы г.а.

8.8. ስላንስ ልዕስ ይጠቅምልኩልኝ እና የእርስዎ የጥያቄ ዓላማዎችን በአጭር መልኩ አግለጽኛለሁ፡

в среднем за год на 1 000 человек

	1999	2000	2001	2002	2003	2004	
Қытай Республикасының аумағындағы қазақтардың саны							
Қытай Республикасының аумағындағы қазақтардың саны							
Қазақстан Республикасының аумағындағы қазақтардың саны	2,77	3,19	3,60	3,92	4,40	4,55	—қазақтардың санының өсуі
Ақмола	3,61	3,35	2,99	2,98	4,26	5,75	Ақмолинская
Ақтөбе	1,65	2,05	3,15	3,52	4,24	6,95	Актюбинская
Алматы	2,57	1,79	2,77	3,92	4,97	5,40	Алматинская
Атырау	0,93	1,21	1,34	1,24	1,27	2,52	Атырауская
Батыс Қазақстан	2,00	2,98	4,19	6,44	3,09	3,32	Западно-Казахстанская
Жамбыл	2,62	2,50	4,49	5,54	6,08	5,16	Жамбылская
Қарағанды	2,26	1,75	2,16	2,54	3,40	4,02	Карагандинская
Қостанай	2,67	2,73	3,44	3,74	5,23	4,46	Костанайская
Қызылорда	0,57	0,59	0,47	0,98	1,20	1,55	Кызылординская
Маңғыстау	6,91	10,49	20,06	18,31	17,95	18,05	Мангистауская
Оңтүстік Қазақстан	3,98	8,55	4,97	4,57	5,54	4,90	Южно-Казахстанская
Павлодар	2,95	2,47	3,14	4,91	4,30	4,71	Павлодарская
Солтүстік Қазақстан	4,04	2,67	3,15	3,75	4,25	4,83	Северо-Казахстанская
Шығыс Қазақстан	2,21	1,77	1,75	1,85	1,66	1,64	Восточно-Казахстанская
Астана қ.ә.	2,19	1,47	4,40	1,42	2,60	1,84	Астана г.а.
Алматы қ.ә.	2,96	2,37	4,28	4,23	4,73	4,22	Алматы г.а.
Қытай Республикасының аумағындағы қазақтардың саны							
Қытай Республикасының аумағындағы қазақтардың саны							
Қазақстан Республикасының аумағындағы қазақтардың саны	11,05	10,47	9,54	8,09	4,96	4,36	—қазақтардың санының өсуі
Ақмола	25,96	18,42	17,45	15,47	10,25	7,59	Ақмолинская
Ақтөбе	12,03	14,94	9,72	7,71	4,87	4,53	Актюбинская
Алматы	5,40	5,74	5,56	4,64	2,92	2,17	Алматинская
Атырау	1,76	1,59	1,41	0,98	0,92	0,69	Атырауская
Батыс Қазақстан	14,92	14,67	7,31	5,74	3,29	3,35	Западно-Казахстанская
Жамбыл	5,95	7,54	8,53	6,93	3,77	2,74	Жамбылская
Қарағанды	11,43	12,51	12,88	10,26	6,40	5,13	Карагандинская
Қостанай	26,65	22,13	20,90	17,77	10,29	9,33	Костанайская
Қызылорда	2,99	3,31	2,52	2,24	1,20	0,95	Кызылординская
Маңғыстау	12,38	6,82	4,59	3,71	2,61	2,06	Мангистауская
Оңтүстік Қазақстан	3,22	2,49	2,45	2,30	1,50	0,98	Южно-Казахстанская
Павлодар	23,38	22,84	20,65	19,45	10,82	9,03	Павлодарская
Солтүстік Қазақстан	16,36	12,47	13,75	12,11	9,75	11,45	Северо-Казахстанская
Шығыс Қазақстан	7,94	8,50	8,55	9,30	5,08	6,16	Восточно-Казахстанская
Астана қ.ә.	14,53	17,07	12,62	6,69	3,45	3,06	Астана г.а.
Алматы қ.ә.	7,80	9,52	9,28	6,96	4,85	3,88	Алматы г.а.

жалғасы

продолжение

	1999	2000	2001	2002	2003	2004	
							* μ† †- †† àØßðßì ß Ñà°üä† † †°ðäð††
àçà æðà† —àæ† óÆ°££àæß	-8,28	-7,28	-5,94	-4,17	-0,56	0,19	—àæ† óÆ°££à †àçà† æðà†
Ақмола	-22,35	-15,08	-14,46	-12,49	-5,98	-1,84	Акмолинская
Ақтөбе	-10,38	-12,89	-6,57	-4,19	-0,63	2,42	Актюбинская
Алматы	-2,83	-3,95	-2,79	-0,72	2,05	3,23	Алматинская
Атырау	-0,83	-0,38	-0,07	0,26	0,35	1,83	Атырауская
Батыс Қазақстан	-12,92	-11,69	-3,12	0,70	-0,20	-0,03	Западно-Казахстанская
Жамбыл	-3,33	-5,04	-4,04	-1,39	2,31	2,42	Жамбылская
Қарағанды	-9,17	-10,76	-10,72	-7,72	-3,00	-1,11	Карагандинская
Қостанай	-23,98	-19,4	-17,46	-14,03	-5,06	-4,87	Костанайская
Қызылорда	-2,42	-2,72	-2,05	-1,26	0,00	0,60	Кызылординская
Маңғыстау	-5,47	3,67	15,47	14,60	15,34	15,99	Мангистауская
Оңтүстік Қазақстан	0,76	6,06	2,52	2,27	4,04	3,92	Южно-Казахстанская
Павлодар	-20,43	-20,37	-17,51	-14,54	-6,52	-4,32	Павлодарская
Солтүстік Қазақстан	-12,32	-9,8	-10,60	-8,36	-5,50	-6,62	Северо-Казахстанская
Шығыс Қазақстан	-5,73	-6,73	-6,80	-7,45	-3,42	-4,52	Восточно-Казахстанская
Астана қ. ә.	-12,34	-15,6	-8,22	-5,27	-0,85	-1,22	Астана г.а.
Алматы қ. ә.	-4,84	-7,15	-5,00	-2,73	-0,12	0,34	Алматы г.а.

9. $\tilde{O}^{\circ}B \rightarrow \tilde{O}^{\circ}B \rightarrow \tilde{O}^{\circ}B \rightarrow \tilde{O}^{\circ}B \rightarrow \tilde{O}^{\circ}B$
 $\rightarrow \tilde{O}^{\circ}B \rightarrow \tilde{O}^{\circ}B \rightarrow \tilde{O}^{\circ}B \rightarrow \tilde{O}^{\circ}B \rightarrow \tilde{O}^{\circ}B$

9.1. Õà°B æàí B
×Łæ°áí í î æòü í àæå°áí Łÿ

жыл басына, мың адам

на начало года, тыс. человек

	1999	2000	2001	2002	2003	2004	2005	
აჭა ზობაი —აჰი ოლეო ლეჲაჲი	14955	14902	14866	14851	14867	14951	15075	—აჰი ოლეო ლეჲა * აჭაი ზობაი
Әзербайжан	7949	8016	8081	8141	8202	8266	8347	Азербайджан
Армения	3798	3803	3802	3213	3210	3212	3216	Армения
Беларусь	10045	10020	9990	9951	9899	9849	9800	Беларусь
Грузия	4470	4435	4401	4372	4343	4315	...	Грузия
Қырғызстан	4806	4867	4908	4946	4984	5037	5093	Кыргызстан
Молдова	3650	3644	3635	3628	3618	3607	...	Молдова
Ресей	146328	145559	144819	143954	144964	144168	143474	Россия
Тәжікстан	6001	6127	6250	6375	6506	6640	6780	Таджикистан
Түрікменстан	4738	4790	4845	Туркменистан
Ўзбекстан	24136	24488	24813	25116	Узбекистан
Украина	49851	49456	49037	48185	47787	47442	47100	Украина

**) Мұнда және одан әрі ТМД Статагенттігінің деректері*

*) Здесь и далее данные Статкомитета СНГ

9.2. Õà°B õíæ òóóB ì áí µ°ñ ì æ” í à òàÆ££µ µætì † (àçàòB)
—î ê£à† £àæÿ, óì àð† £à £ àæòàæòááí í BØ (àÿ) í Ø£ø† æò (óÆB°ü) í àæà°áí £ÿ

	Туғандар саны Число родившихся												
	мың адам тысяч человек						1 000 адамға на 1 000 человек						
	1999	2000	2001	2002	2003	2004	1999	2000	2001	2002	2003		2004
აჭა ჯობი													აჭაი ოქოტეა
—აჭაი ოქოტეაზბ	217	222	222	227	248	273	14,6	14,9	14,9	15,3	16,6	18,2	აჭაი ჯობი
Әзербайжан	118	117	110	111	114	132	14,9	14,8	13,8	13,8	14,0	16,1	Азербайджан
Армения	36	34	32	32	36	37	9,6	9,0	8,4	10,1	11,2	11,7	Армения
Беларусь	93	94	92	89	89	89	9,3	9,4	9,2	8,9	9,0	9,1	Беларусь
Грузия	48,7	48,8	47,6	46,6	46,1	...	10	10	10	10	10,7	...	Грузия
Қырғызстан	104	97	98	101	105	110	21,4	19,7	19,8	20,2	20,9	21,6	Кыргызстан
Молдова	38	37	36	36	36,5	38,3	10,6	10,2	10,0	9,9	10,1	10,6	Молдова
Ресей	1215	1267	1312	1397	1477	1502	8,3	8,7	9,1	9,8	10,2	10,4	Россия
Тәжікстан	181	167	172	176	178	...	29,8	27,0	27,2	27,3	27,1	26,8	Таджикистан
Түрікменстан	88	18,5	Туркменистан
Өзбекстан	545	528	513	22,3	21,3	20,4	Узбекистан
Украина	389	385	376	391	409	427	7,8	7,8	7,7	8,1	8,5	9,0	Украина

жалғасы

продолжение

	Өлгөндөр саны Число умерших												
	мың адам тысяч человек					1 000 адамға на 1 000 человек							
	1999	2000	2001	2002	2003	2004	1999	2000	2001	2002	2003		2004
àçà àòàí													Àààí ÒÀ°ÀÀà
Àààí ÒÀ°ÀÀà	147	150	148	149	155	152	9,9	10,1	10,0	10,1	10,4	10,1	Àààí àòàí
Әзербайжан	46	47	45	47	49	49	5,9	5,9	5,7	5,8	6,0	6,1	Азербайджан
Армения	24	24	24	25	26	26	6,3	6,3	6,3	8,0	8,1	8,0	Армения
Беларусь	142	135	140	147	143	141	14,2	13,5	14,1	14,8	14,5	14,3	Беларусь
Грузия	47,2	47,4	46,2	46,4	46,0	...	10	10	10	10	10,6	...	Грузия
Кыргызстан	33	34	33	35	36	35	6,8	6,9	6,6	7,1	7,1	6,9	Кыргызстан
Молдова	41	41	40	42	43	42	11,3	11,3	11,0	11,6	11,9	11,6	Молдова
Ресей	2144	2225	2255	2332	2366	2295	14,7	15,4	15,6	16,3	16,4	16,0	Россия
Тәжікстан	25	29	32	31	33	...	4,2	4,7	5,1	4,8	5,1	4,4	Таджикистан
Түрікменстан	26	5,4	Туркменистан
Өзбекстан	131	136	133	5,3	5,5	5,3	Узбекистан
Украина	739	758	746	755	765	761	14,8	15,3	15,3	15,7	16,0	16,0	Украина

жалғасы

продолжение

	Халықтың табиғи өсімі (азайуы) (+,-) Естественный (ая) прирост (убыль) населения (+,-)												
	мың адам тысяч человек						1 000 адамға на 1 000 человек						
	1999	2000	2001	2002	2003	2004	1999	2000	2001	2002	2003	2004	
ақша жөні													—ақшi өлсi өлсi
—ақшi өлсi өлсi	70	72	74	78	93	121	4,7	4,9	5,0	5,2	6,2	8,1	“ ақшi жөні
Әзербайжан	72	70	65	64	65	82	9,0	8,9	8,1	8,0	8,0	10,0	Азербайджан
Армения	12	10	8	7	10	12	3,3	2,7	2,1	2,1	3,1	3,7	Армения
Беларусь	-49	-41	-48	-58	-54	-51	-4,9	-4,1	-4,9	-5,9	-5,5	-5,2	Беларусь
Грузия	1,5	1,4	1,4	0,2	0,1	...	0,3	0,3	0,3	0,1	0,1	...	Грузия
Қырғызстан	71	63	65	66	69	75	14,6	12,8	13,2	13,1	13,8	14,7	Кыргызстан
Молдова	-3	-4	-4	-6	-7	-4	-0,7	-1,1	-1,0	-1,7	-1,8	-1,0	Молдова
Ресей	-929	-958	-943	-935	-889	-793	-6,4	-6,7	-6,5	-6,5	-6,2	-5,6	Россия
Тәжікстан	156	138	140	145	145	...	25,6	22,3	22,1	22,5	22,0	22,4	Таджикистан
Түрікменстан	92	13,1	Туркменистан
Өзбекстан	414	392	380	17,0	15,8	15,1	Узбекистан
Украина	-350	-373	-370	-364	-356	-334	-7,0	-7,5	-7,6	7,6	7,5	-7,0	Украина

9.3. Ұлдар мен қыздардың туып кетуі мен өлуі
~ ірі қалаларда туып кетуі мен өлуі

	1999	2000	2001	2002	2003	2004	
ақша жөні —ақша жөні							—ақша жөні
15-49 жастағы 1 000 әйелге							Число родившихся на 1000
туғандар саны	53,51	54,32	53,80	54,67	58,95	64,08	женщин в возрасте 15-49 лет
15-19	35,54	32,93	30,16	27,04	26,92	26,92	15-19
20-24	133,34	132,80	129,74	129,60	136,62	143,27	20-24
25-29	99,76	104,62	105,26	109,16	119,99	131,24	25-29
30-34	59,67	63,94	65,91	69,80	76,15	86,11	30-34
35-39	26,22	28,25	30,08	33,15	38,35	44,17	35-39
40-44	5,64	6,03	6,29	6,88	8,01	9,50	40-44
45-49	0,55	0,60	0,51	0,39	0,52	0,19	45-49
Туудың жиынтық							Суммарный коэффициент
коэффициенті	1,80	1,85	1,84	1,88	2,03	2,21	рождаемости
Халықтың ұдайы өсіп-өнуінің							Нетто-коэффициент вос-
нетто-коэффициенті	0,837	0,867	0,859	0,887	0,953	1,037	производства населения
" қалаларда туып кетуі							Ақша жөні
15-49 жастағы 1 000 әйелге							Число родившихся на 1000
туғандар саны	52,5	51,2	47,2	46,4	46,6	...	женщин в возрасте 15-49 лет
15-19	31,8	29,0	26,4	26,2	27,7	...	15-19
20-24	131,7	131,2	123,1	123,1	126,4	...	20-24
25-29	99,7	98,5	93,8	94,5	95,3	...	25-29
30-34	51,1	51,7	48,4	46,2	44,9	...	30-34
35-39	21,7	22,3	20,1	19,4	18,7	...	35-39
40-44	5,9	6,1	5,5	5,4	4,9	...	40-44
45-49	1,2	0,8	0,6	0,5	0,4	...	45-49
Туудың жиынтық							Суммарный коэффициент
коэффициенті	2,0	1,9	1,8	...	1,91	...	рождаемости
Халықтың ұдайы өсіп-өнуінің							Нетто-коэффициент вос-
нетто-коэффициенті	1,11	1,09	0,78	...	0,70	...	производства населения
Ақша жөні							Ақша жөні
15-49 жастағы 1 000 әйелге							Число родившихся на 1000
туғандар саны	34,2	31,7	...	35,9	39,4	...	женщин в возрасте 15-49 лет
15-19	29,8	27,3	...	27,6	29,3	...	15-19
20-24	112,1	103,2	...	113,0	126,6	...	20-24
25-29	25,5	53,7	...	61,4	71,5	...	25-29
30-34	24,6	23,5	...	26,7	29,6	...	30-34
35-39	10,8	10,6	...	10,1	10,2	...	35-39
40-44	2,8	3,0	...	2,5	2,4	...	40-44
45-49	0,2	0,2	...	0,2	0,2	...	45-49
Туудың жиынтық							Суммарный коэффициент
коэффициенті	1,19	1,11	...	1,21	1,35	...	рождаемости
Халықтың ұдайы өсіп-өнуінің							Нетто-коэффициент вос-
нетто-коэффициенті	0,57	0,57	0,60	...	производства населения
Ақша жөні							Ақша жөні
15-49 жастағы 1 000 әйелге							Число родившихся на 1000
туғандар саны	35,3	35,4	34,5	33,3	33,1	...	женщин в возрасте 15-49 лет
15-19	29,6	27,0	25,8	23,5	23,3	...	15-19
20-24	110,6	109,2	104,2	96,6	93,3	...	20-24
25-29	73,8	75,4	73,0	73,1	73,1	...	25-29
30-34	33,4	35,5	36,8	37,1	37,0	...	30-34
35-39	10,4	11,5	11,7	11,7	12,2	...	35-39

жалғасы

продолжение

	1999	2000	2001	2002	2003	2004	
40-44	2,0	2,0	2,2	2,1	2,2	...	40-44
45-49	0,1	0,1	0,1	0,1	0,1	...	45-49
Туудың жиынтық коэффициенті	1,31	1,30	1,27	1,22	1,21	...	Суммарный коэффициент рождаемости
Халықтың ұдайы өсіп-өнуінің нетто-коэффициенті	0,62	0,63	0,61	0,58	0,58	...	Нетто-коэффициент воспроизводства населения
15-49 жастағы 1 000 әйелге							Число родившихся на 1000 женщин в возрасте 15-49 лет
туғандар саны	30,3	30,7	15-19
15-19	34,8	30,4	20-24
20-24	76,5	81,0	25-29
25-29	56,0	58,4	30-34
30-34	30,1	29,7	35-39
35-39	12,5	12,7	40-44
40-44	3,5	3,8	45-49
45-49	0,5	0,6	Суммарный коэффициент рождаемости
Туудың жиынтық коэффициенті	Нетто-коэффициент воспроизводства населения
Халықтың ұдайы өсіп-өнуінің нетто-коэффициенті	Число родившихся на 1000 женщин в возрасте 15-49 лет
15-49 жастағы 1 000 әйелге							15-19
туғандар саны	82,8	75,2	74,7	75,2	76,9	...	20-24
15-19	39,0	34,1	32,8	30,5	28,5	...	25-29
20-24	178,4	163,6	161,5	159,2	164,8	...	30-34
25-29	143,8	133,3	134,5	137,5	144,5	...	35-39
30-34	98,0	87,8	89,5	93,4	95,8	...	40-44
35-39	49,3	46,0	46,1	50,6	51,0	...	45-49
40-44	13,9	13,3	13,9	15,3	15,5	...	Суммарный коэффициент рождаемости
45-49	2,4	2,4	2,3	2,3	2,5	...	Нетто-коэффициент воспроизводства населения
Туудың жиынтық коэффициенті	2,63	2,41	2,38	2,45	2,52	...	Число родившихся на 1000 женщин в возрасте 15-49 лет
Халықтың ұдайы өсіп-өнуінің нетто-коэффициенті	1,22	1,13	1,12	1,15	1,18	...	15-19
15-49 жастағы 1 000 әйелге							20-24
туғандар саны	...	36,9	...	31,4	35,8	...	25-29
15-19	...	36,3	...	30,2	29,2	...	30-34
20-24	...	103,7	...	91,5	89,7	...	35-39
25-29	...	67,8	...	66,2	67,6	...	40-44
30-34	...	34,7	...	38,5	40,7	...	45-49
35-39	...	12,2	...	13,0	13,8	...	Суммарный коэффициент рождаемости
40-44	...	2,6	...	2,6	2,6	...	Нетто-коэффициент воспроизводства населения
45-49	...	0,1	...	0,1	0,1	...	Число родившихся на 1000 женщин в возрасте 15-49 лет
Туудың жиынтық коэффициенті	1,4	1,29	1,2	1,21	1,22	...	15-19
Халықтың ұдайы өсіп-өнуінің нетто-коэффициенті	...	0,60	20-24
15-49 жастағы 1 000 әйелге							25-29
туғандар саны	31,3	32,6	33,7	35,9	36,5	...	30-34
15-19	29,5	28,1	28,1	28,4	27,6	...	35-39
20-24	93,1	95,3	95,4	98,8	95,1	...	40-44
25-29	65,2	68,7	71,5	76,5	78,3	...	45-49
30-34	32,7	36,0	39,2	43,2	44,1	...	Суммарный коэффициент рождаемости
35-39	11,3	12,0	13,1	14,9	16,0	...	Нетто-коэффициент воспроизводства населения
40-44	2,2	2,4	2,4	2,6	2,7	...	Число родившихся на 1000 женщин в возрасте 15-49 лет
45-49	0,1	0,1	0,1	0,1	0,1	...	15-19
Туудың жиынтық коэффициенті	1,17	1,21	1,25	1,32	1,32	...	20-24
Халықтың ұдайы өсіп-өнуінің нетто-коэффициенті	...	0,57	0,59	0,62	0,62	...	25-29
15-49 жастағы 1 000 әйелге							30-34
туғандар саны	35-39
15-19	40-44
20-24	45-49
25-29	Суммарный коэффициент рождаемости
30-34	Нетто-коэффициент воспроизводства населения
35-39	Число родившихся на 1000 женщин в возрасте 15-49 лет
40-44	15-19
45-49	20-24
Туудың жиынтық коэффициенті	3,84	3,68	25-29
Халықтың ұдайы өсіп-өнуінің нетто-коэффициенті	30-34
	35-39
	40-44
	45-49
	Суммарный коэффициент рождаемости
	Нетто-коэффициент воспроизводства населения

жалғасы

продолжение

	1999	2000	2001	2002	2003	2004	
0%01E1 ãí æðàí							0ó0E1 ãí ÷æðàí
15-49 жастағы 1 000 әйелге							Число родившихся на 1000
туғандар саны	71,1	женщин в возрасте 15-49 лет
15-19	15-19
20-24	20-24
25-29	25-29
30-34	30-34
35-39	35-39
40-44	40-44
45-49	45-49
Туудың жиынтық							Суммарный коэффициент
коэффициенті	2,20	рождаемости
Халықтың ұдайы өсіп-өнуінің							Нетто-коэффициент вос-
нетто-коэффициенті	1,00	производства населения
✓ çÆãÆæðàí							0çÆãÆæðàí
15-49 жастағы 1 000 әйелге							Число родившихся на 1000
туғандар саны	87,9	82,7	женщин в возрасте 15-49 лет
15-19	24,1	21,0	15-19
20-24	214,7	205,4	20-24
25-29	172,5	161,4	25-29
30-34	92,9	89,7	30-34
35-39	31,7	31,5	35-39
40-44	7,2	7,0	40-44
45-49	0,8	0,7	45-49
Туудың жиынтық							Суммарный коэффициент
коэффициенті	2,72	2,58	рождаемости
Халықтың ұдайы өсіп-өнуінің							Нетто-коэффициент вос-
нетто-коэффициенті	производства населения
0Æðàí ã							0Æðàí ã
15-49 жастағы 1 000 әйелге							Число родившихся на 1000
туғандар саны	30,5	31,1	32,7	...	женщин в возрасте 15-49
лет							лет
15-19	35,0	29,1	29,0	...	15-19
20-24	93,4	91,1	92,3	...	20-24
25-29	55,5	62,5	67,1	...	25-29
30-34	25,7	30,1	33,0	...	30-34
35-39	8,7	9,7	10,9	...	35-39
40-44	1,9	1,9	2,0	...	40-44
45-49	0,1	0,1	0,1	...	45-49
Туудың жиынтық							Суммарный коэффициент
коэффициенті	1,10	1,09	...	1,10	1,20	...	рождаемости
Халықтың ұдайы өсіп-өнуінің							Нетто-коэффициент вос-
нетто-коэффициенті	0,54	0,54	...	производства населения

9.4. / °ó æãÆãí òàðíí ðæ í ã^aç^aí æíðã°í íí ã ãðàØ µ°í) (µðæãòEí òàðí
 ~ í Æàçàðã°E æí ãðòí í æòE í í íæ í ãí Ò) (°àææàì ì ÒE÷Eí æí ãðòE

100 000 адамға

на 100 000 человек

	Барлық себептерден өлгендер Умершие от всех причин	соның ішінде в том числе					
		инфекция- лық және па- разитарлы аурулардан от инфек- ционных и паразитар- ных болезней	қан айналы- мы жүйесінің ауруларынан от болезней системы кровообра- щения	тыныс ор- гандары ауруларынан от болезней органов дыхания	ас қорыту ор- гандары ау- руларынан от болезней органов пищева- рения	жазатайым жағдайдан уланудан және жара- қаттан от несчаст- ных случаев, отравлений и травм	
àçà æðàí —ãæí óÆ°EÆæí							—ãæí óÆ°EÆæí °àçàí æðàí
1999	987	39	491	69	36	131	1999
2000	1006	34	501	71	38	143	2000
2001	995	31	495	65	41	146	2001
2002	1005	31	509	66	42	141	2002
2003	1041	29	538	69	46	143	2003
2004	1014	26	519	58	48	147	2004
" çàðÆàðæãí							ÀçàðÆàðæãí
1999	589	23	320	55	32	28	1999
2000	589	20	330	53	33	26	2000
2001	567	19	316	44	32	25	2001
2002	578	17	329	40	35	23	2002
2003	604	16	345	39	36	26	2003
2004	2004

жалғасы

продолжение

	Барлық себептерден өлгендер Умершие от всех причин	соның ішінде в том числе					
		инфекция- лық және па- разитарлы аурулардан от инфек- ционных и паразитар- ных болезней	қан айналы- мы жүйесінің ауруларынан от болезней системы кровообра- щения	тыныс ор- гандары ауруларынан от болезней органов дыхания	ас қорыту ор- гандары ау- руларынан от болезней органов пищева- рения	жазатайым жағдайдан уланудан және жара- қаттан от несчаст- ных случаев, отравлений и травм	
Äöi äi Łÿ							Äöi äi Łÿ
1999	634	8,2	344	38	21	29	1999
2000	632	...	347	37	...	29	2000
2001	631	6,3	345	32	24	29	2001
2002	796	7,8	437	46	31	33	2002
2003	810	7,3	444	49	31	32	2003
2004	2004
ˆ ä° äðóæü							ˆ ä° äðóæü
1999	1416	11	750	72	29	170	1999
2000	1348	9,5	724	67	30	158	2000
2001	1407	11	770	65	31	167	2001
2002	1478	13	798	64	40	172	2002
2003	1450	13	798	50	37	167	2003
2004	2004
ˆ ðöçŁÿ							ˆ ðöçŁÿ
1999	877	...	624	18	...	34	1999
2000	912	...	656	24	...	27	2000
2004	2004
ßðfßçæðäi							°ßð°ßçæðäi
1999	675	33	287	95	36	74	1999
2000	694	34	313	90	39	70	2000
2001	659	34	308	75	38	66	2001
2002	706	28	336	83	42	69	2002
2003	713	25	336	90	42	73	2003
2004	2004
l i ° äi ää							l i ° äi ää
1999	1133	18	623	71	99	95	1999
2000	1133	20	632	69	103	93	2000
2001	1104	17	618	65	109	98	2001
2002	1155	19	655	74	110	98	2002
2003	1193	19	680	79	114	103	2003
2004	2004
-äæäð							-i ææŁÿ
1999	1472	24	816	65	42	206	1999
2000	1535	25	849	70	45	220	2000
2001	1564	24	869	66	48	230	2001
2002	1628	26	913	71	53	237	2002
2003	1637	26	927	70	57	234	2003
2004	2004
Ö" æiææðäi							ÖäææŁÿææðäi
1999	419	31	178	52	19	25	1999
2000	475	33	184	60	18	27	2000
2004	2004
Ö%ÖiEi äi æðäi							ÖóðEi äi Łæðäi
1995	701	71	302	126	28	49	1995
2004	2004
/çÆäÆæðäi							ÖçÆäÆæðäi
1999	535	20	271	69	30	43	1999
2000	548	21	288	63	31	43	2000
2001	530	20	282	55	31	43	2001
2004	2004
ÖEðäŁi ä							ÖEðäŁi ä
1999	1481	24	899	74	41	143	1999
2000	1531	27	937	77	45	149	2000
2001	1530	2001
2003	1601	29	1001	63	52	152	2003
2002	1566	27	965	66	48	158	2002
2004	2004

9.5. " " ðàæðà µ°î ð
 Ì °ààáí ðàæàÿ æì àðòí î æòü

	1 жасқа дейін жаста өлгендер Умершие в возрасте до 1 года												
	мың адам тыс. человек						1 000 туғандарға на 1 000 родившихся						
	1999	2000	2001	2002	2003	2004	1999	2000	2001	2002	2003	2004	
азақстан													—ағыл орталық
—ағыл орталық	4,4	4,2	4,2	3,85	3,8	3,9	20,4	18,8	19,1	17,0	15,7	14,5	азақстан
Әзербайжан	1,9	1,5	1,4	1,4	1,45	1,3	16,5	12,8	12,5	12,8	12,8	9,8	Азербайджан
Армения	0,6	0,5	0,5	0,45	0,4	0,4	15,4	15,6	15,4	14,0	12,0	11,6	Армения
Беларусь	1,1	0,9	0,8	0,7	0,7	0,6	11,5	9,3	9,1	7,8	7,7	6,9	Беларусь
Грузия	0,7	0,6	0,5	0,7	1,1	...	17,5	14,9	11,8	Грузия
Қырғызстан	2,4	2,2	2,1	2,1	2,2	2,8	22,7	22,6	21,7	21,2	20,9	25,6	Қырғызстан
Молдова	0,7	0,7	0,6	0,5	0,5	0,5	18,2	18,3	16,3	14,7	14,4	12,2	Молдова
Ресей	20,7	19,3	19,1	18,4	18,1	17,3	16,9	15,3	14,6	13,3	12,4	11,6	Россия
Тәжікстан	40	40	Таджикистан
Түрікменстан	2,3	25,4	Туркменистан
Өзбекстан	11,1	10,1	9,4	20,2	18,9	18,3	Узбекистан
Украина	5,1	4,6	4,3	4,0	3,9	4,0	12,8	11,9	11,3	10,3	9,6	9,5	Украина

9.6. "à£à°àð ì áí àæßðàæó°àð
 `ðà££ £ ðàçàí àß

	Некелер саны Число браков												
	мың тысяч						1 000 адамға на 1 000 человек						
	1999	2000	2001	2002	2003	2004	1999	2000	2001	2002	2003	2004	
—àæí óÆ°££à	86	91	93	99	110	115	5,8	6,1	6,2	6,7	7,4	7,6	°àçàí æòàí
Әзербайжан	37	40	42	42	56	62	4,8	5,0	5,2	5,2	6,9	7,6	Азербайджан
Армения	12,5	11	12	14	15	17	3,3	2,9	3,2	4,3	4,8	5,3	Армения
Беларусь	73	62	69	67	70	60	7,3	6,2	6,9	6,7	7,1	6,1	Беларусь
Грузия	14	13	13	...	13	...	3,0	2,8	3,0	...	2,9	...	Грузия
Қырғызстан	26	24	27	31	34	35	5,4	4,9	5,5	6,3	6,8	6,8	Қырғызстан
Молдова	23,5	22	21	22	25	25	6,5	6,0	5,8	6,0	6,9	7,0	Молдова
Ресей	911	897	1002	1020	1092	980	6,3	6,2	6,9	7,1	7,6	6,8	Россия
Тәжікстан	23	26	29	...	39	...	3,9	4,2	4,6	5,0	6,0	...	Таджикистан
Түрікменстан	27	5,7	Туркменистан
Өзбекстан	176	169	170	7,2	6,8	6,8	Узбекистан
Украина	345	275	310	317	371	278	6,9	5,5	6,4	6,6	7,8	5,9	Украина

жалғасы

продолжение

	Ажырасулар саны Число разводов												
	мың тысяч						1 000 адамға на 1 000 человек						
	1999	2000	2001	2002	2003	2004	1999	2000	2001	2002	2003	2004	
—аҗа æðàí													—àæí óÆ°££à
—àæí óÆ°££àæß	26	27	30	31	32	31	1,7	1,8	2,0	2,1	2,1	2,1	°àçàí æòàí
Әзербайжан	5	5	5	6	7	7	0,6	0,7	0,7	0,7	0,8	0,8	Азербайджан
Армения	1	1	2	2	2	2	0,3	0,4	0,5	0,5	0,6	0,6	Армения
Беларусь	47	44	41	37	32	29	4,7	4,3	4,1	3,8	3,2	3,0	Беларусь
Грузия	2	2	2	...	2	...	0,4	0,4	0,4	...	0,4	...	Грузия
Қырғызстан	6	5	6	6	5	5	1,3	1,1	1,2	1,2	1,1	1,0	Қырғызстан
Молдова	9	10	11	13	15	15	3,7	4,3	5,3	3,5	4,1	4,1	Молдова
Ресей	533	628	763	854	799	636	3,7	4,3	5,3	6,0	5,5	4,4	Россия
Тәжікстан	2	2	2	...	2	...	0,4	0,4	0,4	0,4	0,4	...	Таджикистан
Түрікменстан	5	1,1	Туркменистан
Өзбекстан	22	20	16	0,9	0,8	0,6	Узбекистан
Украина	176	197	181	184	177	173	3,5	4,0	3,7	3,8	3,7	3,6	Украина

9.7. Өзге елдерден келген және қайтып оралған азаматтардың саны
 1999-2004 жылдары

жас

лет

	1999	2000	2001	2002	2003	2004	
1999-2004 жылдары							
1999-2004 жылдары							
Азәрбајжан — Азәрбајжан Республикасы	65,7	65,5	65,8	66,0	65,8	66,2	Азәрбајжан
Әзербайджан	71,6	71,8	71,9	...	72,3	...	Азербайджан
Армения	73,2	73,4	73,5	...	73,0	...	Армения
Беларусь	67,9	69,0	68,5	68,0	68,5	...	Беларусь
Грузия	71,5	Грузия
Қырғызстан	68,7	68,5	68,7	68,1	68,2	...	Қырғызстан
Молдова	67,4	67,6	68,2	68,1	68,1	...	Молдова
Ресей	65,9	65,3	65,3	64,8	65,1	...	Россия
Тәжікстан	68,4	Таджикистан
Түрікменстан	66,9	Туркменистан
Өзбекстан	Узбекистан
Украина	68,3	67,9	...	68,3	68,2	...	Украина
1999-2004 жылдары							
1999-2004 жылдары							
Азәрбајжан — Азәрбајжан Республикасы	60,6	60,2	60,5	60,7	60,5	60,6	Азәрбајжан
Әзербайджан	68,1	68,6	68,6	...	69,5	...	Азербайджан
Армения	70,7	70,9	71,0	...	69,9	...	Армения
Беларусь	62,2	63,4	62,8	62,3	62,7	...	Беларусь
Грузия	68,0	Грузия
Қырғызстан	64,9	64,9	65,0	64,4	64,5	...	Қырғызстан
Молдова	63,7	63,9	64,5	64,4	64,5	...	Молдова
Ресей	59,9	59,0	59,0	58,5	58,8	...	Россия
Тәжікстан	66,1	Таджикистан
Түрікменстан	63,4	Туркменистан
Өзбекстан	Узбекистан
Украина	62,9	62,4	...	62,7	62,6	...	Украина
1999-2004 жылдары							
1999-2004 жылдары							
Азәрбајжан — Азәрбајжан Республикасы	70,9	71,1	71,3	71,5	71,5	72,0	Азәрбајжан
Әзербайджан	75,1	75,1	75,2	...	75,1	...	Азербайджан
Армения	75,5	75,7	75,9	...	75,8	...	Армения
Беларусь	73,9	74,7	74,5	74,1	74,7	...	Беларусь
Грузия	74,8	Грузия
Қырғызстан	72,6	72,4	72,6	72,1	72,2	...	Қырғызстан
Молдова	71,0	71,2	71,8	71,7	71,6	...	Молдова
Ресей	72,4	72,2	72,3	72,0	72,0	...	Россия
Тәжікстан	70,8	Таджикистан
Түрікменстан	70,4	Туркменистан
Өзбекстан	Узбекистан
Украина	73,7	73,6	...	74,1	74,1	...	Украина

9.8. Өзге елдерден келген және қайтып оралған азаматтардың саны
 1999-2004 жылдары

мың адам

тыс. человек

	Келгендер саны Число прибывших				Кеткендер саны Число выбывших				
	барлығы всего	ел ішінде внутри страны	ТМД елдерінен из стран СНГ	басқа елдерден из других стран	барлығы всего	ел ішінде внутри страны	ТМД елдеріне в страны СНГ	басқа елдерге в другие страны	
Азәрбајжан — Азәрбајжан Республикасы									Азәрбајжан
1999	273,8	232,4	39,5	1,9	397,4	232,4	120,3	44,7	1999
2000	324,2	276,7	43,5	4,0	432,5	276,7	116,7	39,1	2000
2001	325,3	271,7	50,0	3,6	413,4	271,7	101,0	40,7	2001
2002	327,3	269,1	54,2	4,0	389,3	269,1	85,3	34,9	2002
2003	357,3	291,7	60,8	4,8	365,6	291,7	49,3	24,6	2003
2004	386,2	317,9	61,8	6,5	383,4	317,9	46,9	18,6	2004
Азәрбајжан — Азәрбајжан Республикасы									Азәрбајжан
1999	23,4	18,6	4,2	0,1	27,8	18,6	8,5	0,5	1999
2000	24,9	20,5	3,9	0,1	30,5	20,5	9,5	0,4	2000
2001	22,2	19,7	2,4	0,1	27,0	19,7	7,0	0,3	2001
2002	12,8	11,5	1,2	0,1	15,8	11,5	4,2	0,1	2002
2003	18,5	16,0	2,5	0,0	19,8	16,0	3,7	0,1	2003

продолжение

	Келгендер саны Число прибывших				Кеткендер саны Число выбывших				
	барлығы всего	ел ішінде внутри страны	ТМД елдерінен из стран СНГ	басқа елдерден из других стран	барлығы всего	ел ішінде внутри страны	ТМД елдеріне в страны СНГ	басқа елдерге в другие страны	
2004	20,6	18,2	2,3	0,1	21,0	18,2	2,7	0,1	2004
АӘі аі Еү									АӘі аі Еү
1999	9,0	7,3	1,4	0,0	15,9	7,3	6,9	1,0	1999
2000	7,0	5,4	1,2	0,0	17,4	5,4	11,1	0,5	2000
2001	7,9	6,4	1,5	0,0	18,3	6,4	10,7	0,8	2001
2002	9,4	7,7	1,1	0,4	18,6	7,7	8,5	1,9	2002
2003	9,8	7,9	1,2	0,6	17,4	7,9	6,9	1,6	2003
2004	9,7	8,1	1,0	0,4	17,4	8,1	7,0	1,4	2004
`а°аӘәә									`а°аӘәә
1999	220,0	189,1	28,4	2,5	202,4	189,1	6,8	6,4	1999
2000	209,8	183,8	23,5	2,5	197,6	183,8	7,2	6,6	2000
2001	216,8	193,4	21,0	2,4	207,7	193,4	8,2	6,1	2001
2002	217,3	198,4	16,8	2,1	211,8	198,4	8,5	4,9	2002
2003	225,9	207,8	15,9	2,2	220,8	207,8	8,2	4,8	2003
2004	231,2	216,5	12,5	2,1	229,0	216,5	8,2	4,3	2004
^ōōē									Грузия
1998	4,2	3,8	0,3	0,1	4,4	3,8	0,4	0,2	1998
2004	2004
БöfБçәәі									°Бö°Бçәәі
1999	46,2	38,3	7,8	0,1	56,2	38,4	14,5	3,3	1999
2000	39,6	34,3	5,3	0,0	63,0	35,1	24,7	3,2	2000
2001	38,2	33,2	5,0	0,0	65,3	33,7	28,7	2,9	2001
2002	42,9	38,0	4,8	0,1	70,5	37,8	30,1	2,6	2002
2003	44,8	40,3	4,4	0,1	60,4	39,2	18,8	2,4	2003
2004	43,4	40,1	3,2	0,1	56,8	34,2	20,6	2,0	2004
l ī °āī āā									l ī °āī āā
1996	44,3	31,7	11,9	0,2	62,3	37,0	22,6	2,3	1996
2004	1,9	1,1	5,2	1,9	2004
—āæāØ									—ī æē
1999	2856,7	2477,0	362,7	17,0	2672,7	2457,7	127,8	87,2	1999
2000	2662,3	2303,0	346,8	12,5	2420,6	2274,9	82,3	63,4	2000
2001	2334,0	2140,6	183,6	9,8	2252,3	2131,1	61,6	59,6	2001
2002	2201,9	2017,3	175,1	9,5	2114,8	2008,1	52,1	54,6	2002
2003	2168,2	2039,0	119,7	9,5	2124,3	2030,3	46,1	47,9	2003
2004	2117,4	1998,3	110,4	8,8	2076,2	1996,4	37,0	42,8	2004
Ö"æīÆæöäī									ÖääæīÆæöäī
1995	37,1	31,6	5,4	...	73,2	29,5	43,6	...	1995
2004	15,2	14,2	1,1	0,0	24,7	16,8	7,8	0,0	2004
Ö%ÖīÆī āī æöäī									ÖöÖī āī æöäī
1999	31,8	27,8	3,6	0,4	42,6	29,1	12,9	0,6	1999
2004	2004
/çÆāÆæöäī									ÖçÆāÆæöäī
1998	143,3	138,0	4,9	0,4	193,3	130,9	54,1	8,2	1998
2004	2004

9.9 Òà°B òBæ æBí BæB æ"í à ææBí à àðàØ ¶µ† †- î í B
Ì ŁªðàòŁÿí àæª°áí Łÿíî î î °Ł āī çðāæòó

тыс. человек

Келгендер саны Число прибывших				Кеткендер саны Число выбывших			
барлығы*) всего*)	соның ішінде в том числе			барлығы*) всего*)	соның ішінде в том числе		
	0-14	15-64	65+		0-14	15-64	65+

- ðēāēōāō
 ð óæ÷í ß

ዓመት	ገቢ	ገቢ	ገቢ	ገቢ	ገቢ	ገቢ	ገቢ	ገቢ	ዓመት
1999	134,6	23,1	107,2	4,3	191,7	35,2	149,3	7,2	1999
2000	160,4	30,0	125,5	4,9	208,2	37,9	161,9	8,4	2000
2001	158,2	29,5	123,6	5,1	195,9	36,0	151,5	8,4	2001
2002	153,8	27,7	120,8	5,3	179,8	32,0	139,9	7,9	2002
2003	163,6	28,4	129,4	5,8	165,2	28,0	130,2	7,0	2003
2004	177,7	28,6	143,0	6,1	174,0	26,7	140,3	7,0	2004

жалғасы

продолжение

	Келгендер саны Число прибывших				Кеткендер саны Число выбывших				
	барлығы*) всего*)	соның ішінде в том числе			барлығы*) всего*)	соның ішінде в том числе			
		0-14	15-64	65+		0-14	15-64	65+	
" çàðĚà0æàĬ									ÀçàðĚà0æàĬ
1999	10,5	2,4	7,7	0,4	11,9	3,0	8,5	0,4	1999
2000	11,3	2,6	8,3	0,3	13,1	3,3	9,4	0,4	2000
2001	9,6	2,3	7,0	0,3	11,1	2,7	7,9	0,5	2001
2002	5,5	1,1	4,2	0,2	6,6	1,4	4,9	0,3	2002
2003	7,9	1,2	6,4	0,3	8,1	1,3	6,4	0,4	2003
2004	2004
ÀðĬ àĬ Ěý									ÀðĬ àĬ Ěý
1999	3,3	0,9	2,2	0,2	5,5	1,9	3,2	0,4	1999
2000	3,1	0,6	2,2	0,2	4,4 ¹⁾	1,4 ¹⁾	2,6 ¹⁾	0,4 ¹⁾	2000
2001	3,4	0,7	2,4	0,2	4,4 ¹⁾	1,3 ¹⁾	2,5 ¹⁾	0,6 ¹⁾	2001
2002	3,9	0,9	2,6	0,4	4,0 ¹⁾	1,2 ¹⁾	2,4 ¹⁾	0,4 ¹⁾	2002
2003	3,8	0,9	2,6	0,3	3,5 ¹⁾	1,0 ¹⁾	2,2 ¹⁾	0,3 ¹⁾	2003
2004	2004
˘ à°àðóæü									˘ à°àðóæü
1999	106,2	17,0	86,1	3,1	97,2	14,9	79,3	3,0	1999
2000	99,9	14,9	82,1	2,9	93,4	13,8	76,8	2,8	2000
2001	101,6	14,1	84,1	3,4	96,6	13,4	80,1	3,1	2001
2002	102,1	13,7	84,7	3,7	98,9	13,5	82,0	3,4	2002
2003	106,0	13,8	88,5	3,7	103,2	13,7	86,0	3,5	2003
2004	2004
ßðfßçæòàĬ									°ßð°ßçæòàĬ
1999	19,6	3,4	15,6	0,6	24,1	3,8	19,4	0,9	1999
2000	16,7	2,8	13,4	0,5	27,9	4,4	22,2	1,3	2000
2001	16,3	2,9	12,9	0,5	29,0	4,8	22,8	1,4	2001
2002	18,1	3,0	14,5	0,6	30,7	4,8	24,3	1,6	2002
2003	18,0	2,7	14,7	0,6	25,1	3,4	20,5	1,2	2003
2004	2004
Ĭ Ĭ °àĬ àà									Ĭ Ĭ °àĬ àà
1996	22,1	3,7	18,0	0,4	30,5	4,7	24,6	1,2	1996
2004	2004
—àæàĬ									—Ĭ ææĚý
1999	1372,8	221,9 ²⁾	1094,0 ³⁾	56,9	1285,2	206,1 ²⁾	1026,640	135,8	1999
2000	1261,7	207,7	996,5	57,5	1145,4	185,3	909,0	51,1	2000
2001	1092,8	155,6 ²⁾	883,8 ³⁾	53,4	1055,3	150,7 ²⁾	854,940	49,7	2001
2002	1029,8	139,3 ²⁾	837,9 ³⁾	52,6	989,9	133,5 ²⁾	807,3 ³⁾	49,1	2002
2003	1032,1	132,1 ²⁾	846,6 ³⁾	53,4	1011,0	130,1 ²⁾	829,4 ³⁾	51,5	2003
2004	2004
Ò° æĬĚæòàĬ									ÒààæĚĚæòàĬ
1994	23,9	4,4	19,1	0,4	45,8	7,9	36,1	1,7	1994
2004	2004
Ò°òĬĬ àĬ æòàĬ									ÒóòĬĬ àĬ ĚæòàĬ
1995	20,4	3,8	16,4	0,2	25,5	5,4	19,7	0,4	1995
2004	2004
ŸçĚàĚæòàĬ									ŸççĚàĚæòàĬ
1998	66,4	9,8	55,6	1,0	89,4	13,3	73,1	3,0	1998
2004	2004
ŒĚòàĚĬ à									ŒĚòàĚĬ à
1999	365,6	53,7	295,9	16,0	384,1	57,8	308,9	17,4	1999
2000 ¹⁾	27,4	4,5	21,4	1,5	47,2	8,9	34,7	3,6	2000 ¹⁾
2002 ¹⁾	21,8	3,1	17,3	1,4	34,3	6,1	25,1	3,1	2002 ¹⁾
2003 ¹⁾	19,9	2,8	15,7	1,4	28,7	5,1	21,1	2,5	2003 ¹⁾
2004	2004
" Œà°ààð									
˘ àĬ øĚĬ ß									
àçà æòàĬ —àæĬ óĚ°ĚĚàæß									—àæĬ óĚ°ĚĚà "àçàĬ æòàĬ
1999	139,2	21,9	109,2	8,1	205,6	33,6	158,0	14,0	1999
2000	163,7	28,2	126,9	8,6	224,3	36,2	172,8	15,3	2000
2001	167,1	28,1	130,3	8,7	217,6	34,7	167,9	15,0	2001
2002	173,5	27,2	136,9	9,4	209,5	31,2	163,8	14,5	2002
2003	193,7	27,1	156,7	9,9	200,4	26,7	161,4	12,3	2003
2004	208,6	27,7	171,2	9,7	209,5	25,9	171,6	12,0	2004
" çàðĚà0æàĬ									ÀçàðĚà0æàĬ
1999	12,4	2,1	9,9	0,4	15,7	2,5	12,4	0,8	1999
2000	13,6	2,3	10,9	0,4	17,3	2,7	13,8	0,8	2000
2001	12,7	2,1	10,2	0,4	15,9	2,5	12,6	0,8	2001
2002	7,3	0,9	6,1	0,2	9,2	1,2	7,5	0,5	2002
2003	10,7	1,2	9,2	0,3	11,7	1,3	9,9	0,5	2003
2004	2004

жалғасы

продолжение

	Келгендер саны Число прибывших				Кеткендер саны Число выбывших				
	барлығы*) всего*)	соның ішінде в том числе			барлығы*) всего*)	соның ішінде в том числе			
		0-14	15-64	65+		0-14	15-64	65+	
˘ ä°äðøæü									˘ ä°äðøæü
1999	100	16,0	81,1	2,9	100	15,3	81,6	3,1	1999
2000	100	14,9	82,2	2,9	100	14,8	82,2	3,0	2000
2001	100	13,9	82,8	3,3	100	13,9	82,9	3,2	2001
2002	100	13,4	83,0	3,6	100	13,7	82,9	3,4	2002
2003	100	13,0	83,5	3,5	100	13,3	83,3	3,4	2003
2004	2004
ßöfßçæòàí									˚ ßöªßçæòàí
1999	100	17,3	79,6	3,1	100	15,8	80,5	3,7	1999
2000	100	16,8	80,2	3,0	100	15,8	79,6	4,6	2000
2001	100	17,8	79,1	3,1	100	16,6	78,6	4,8	2001
2002	100	16,6	80,1	3,3	100	15,6	79,2	5,2	2002
2003	100	15,0	81,7	3,3	100	13,5	81,7	4,8	2003
2004	2004
l î °äî ââ									l î °äî ââ
1996	100	16,7	81,5	1,8	100	15,4	80,7	3,9	1996
2004	2004
—äæäø									—î æætý
1999	100	16,2 ²⁾	79,7 ³⁾	4,1	100	16,0 ²⁾	79,9 ³⁾	4,1	1999
2000	100	16,5	79,0	4,5	100	16,2	79,4	4,4	2000
2001	100	14,2 ²⁾	80,9 ³⁾	4,9	100	14,3 ²⁾	81,0 ³⁾	4,7	2001
2002	100	13,5 ²⁾	81,4 ³⁾	5,1	100	13,5 ²⁾	81,5 ³⁾	5,0	2002
2003	100	12,8 ²⁾	82,0 ³⁾	5,2	100	12,9 ²⁾	82,0 ³⁾	5,1	2003
2004	2004
Ö" ætÆæòàí									ÒääætÆtæòàí
1994	100	18,4	79,9	1,7	100	17,3	78,8	3,7	1994
2004	2004
ŒœôŒi áí æòàí									ŒóôŒi áí tæòàí
1995	100	18,6	80,4	1,0	100	21,2	77,2	1,6	1995
2004	2004
/çÆáÆæòàí									ÔçÆáÆtæòàí
1998	100	14,8	83,7	1,5	100	14,9	81,8	3,3	1998
2004	2004
ŒŒòàtí à									ŒŒòàtí à
1999	100	14,7	80,9	4,4	100	15,1	80,4	4,5	1999
2000 ¹⁾	100	16,4	78,1	5,5	100	18,9	73,5	7,6	2000 ¹⁾
2002 ¹⁾	100	14,2	79,4	6,4	100	17,8	73,2	9,0	2002 ¹⁾
2003 ¹⁾	100	14,1	78,9	7,0	100	17,8	73,5	8,7	2003 ¹⁾
2004	2004
" Øå°ääð									
˘ áí øtí ß									
àçà æòàí —äæí óÆ°tÆàæß									—äæí óÆ°tÆà " àçàì æòàí
1999	100	15,7	78,4	5,8	100	16,3	76,8	6,8	1999
2000	100	17,2	77,5	5,3	100	16,1	77,1	6,8	2000
2001	100	16,8	78,0	5,2	100	15,9	77,2	6,9	2001
2002	100	15,7	78,9	5,4	100	14,9	78,2	6,9	2002
2003	100	14,0	80,9	5,1	100	13,3	80,5	6,1	2003
2004	100	13,3	82,1	4,6	100	12,4	81,9	5,7	2004
" çäðÆaðæí									ÀçäðÆaðæí
1999	100	16,9	79,9	3,2	100	15,9	79,0	5,1	1999
2000	100	16,9	80,2	2,9	100	15,6	79,8	4,6	2000
2001	100	16,5	80,3	3,2	100	15,7	79,3	5,0	2001
2002	100	12,3	803,6	2,7	100	13,1	81,5	5,4	2002
2003	100	11,2	86,0	2,8	100	11,1	84,6	4,3	2003
2004	2004
Äöi áí tÿ									Äöi áí tÿ
1999	100	16,7	77,8	5,5	100	16,5	77,3	6,2	1999
2000	100	15,0	80,0	5,0	100	15,8	77,6	6,6	2000
2001	100	15,2	78,3	6,5	100	13,3	77,4	9,3	2001
2002	100	14,5	76,4	9,1	100	15,9	76,8	7,3	2002
2003	100	15,0	78,3	6,7	100	13,3	78,4	8,3	2003
2004	2004
˘ ä°äðøæü									˘ ä°äðøæü
1999	100	13,4	79,5	7,1	100	12,8	80,0	7,2	1999
2000	100	12,2	80,7	7,1	100	11,8	81,2	7,0	2000
2001	100	11,4	81,2	7,4	100	11,3	81,6	7,1	2001
2002	100	11,0	81,3	7,7	100	11,1	81,6	7,3	2002
2003	100	10,7	81,6	7,7	100	10,9	81,9	7,2	2003
2004	2004

жалғасы

продолжение

	Келгендер саны Число прибывших				Кеткендер саны Число выбывших				
	барлығы*) всего*)	соның ішінде в том числе			барлығы*) всего*)	соның ішінде в том числе			
		0-14	15-64	65+		0-14	15-64	65+	
Бәйбішәлі									Бәйбішәлі
1999	100	12,4	83,8	3,8	100	11,5	82,6	5,9	1999
2000	100	10,9	85,2	3,9	100	11,7	80,6	7,7	2000
2001	100	12,3	83,6	4,1	100	12,7	79,6	7,7	2001
2002	100	11,7	84,3	4,0	100	11,3	80,9	7,8	2002
2003	100	9,7	86,2	4,1	100	9,1	83,8	7,1	2003
2004	2004
Ілісәлі									Ілісәлі
1996	100	16,0	80,3	3,7	100	14,0	79,9	6,1	1996
2004	2004
—Ақтөбе									—Ақтөбе
1999	100	14,1 ²⁾	75,9 ³⁾	10,0	100	14,1 ²⁾	76,1 ³⁾	9,8	1999
2000	100	14,1	75,5	10,4	100	13,9	75,9	10,2	2000
2001	100	11,9 ²⁾	77,4 ³⁾	10,7	100	12,0 ²⁾	77,6 ³⁾	10,4	2001
2002	100	11,2 ²⁾	77,9 ³⁾	10,9	100	11,3 ²⁾	78,0 ³⁾	10,7	2002
2003	100	10,9 ²⁾	77,8 ³⁾	11,3	100	10,9 ²⁾	77,9 ³⁾	11,2	2003
2004	2004
Өңірлері									Өңірлері
1994	100	19,8	77,1	3,1	100	16,8	74,8	8,4	1994
2004	2004
Өңірлері аймағы									Өңірлері аймағы
1995	100	14,3	84,3	1,4	100	16,6	79,7	3,7	1995
2004	2004
Қызылорда									Қызылорда
1998	100	12,2	85,7	2,1	100	12,1	82,9	5,0	1998
2004	2004
Өңірлері а									Өңірлері а
1999	100	12,5	78,1	9,4	100	12,7	77,8	9,5	1999
2000 ¹⁾	100	15,6	71,9	12,5	100	15,8	70,9	13,3	2000 ¹⁾
2002 ¹⁾	100	14,0	72,0	14,0	100	14,1	71,1	14,8	2002 ¹⁾
2003 ¹⁾	100	12,8	72,4	14,8	100	13,7	71,4	14,9	2003 ¹⁾
2004	2004

*) Жасын көрсетпеген адамдар есебінен қорытынды деректерде кейбір алшақтықтар болуы мүмкін.

Некоторые расхождения в итоговых данных возможны за счет лиц, не указавших возраст.

1) Мемлекет ішіндегі көші-қонды алып тастағанда.

Исключая внутригосударственную миграцию.

2) 0-13 жас.

0-13 лет.

3) 14-64 жас.

14-64 года.

4) 15-28 жас.

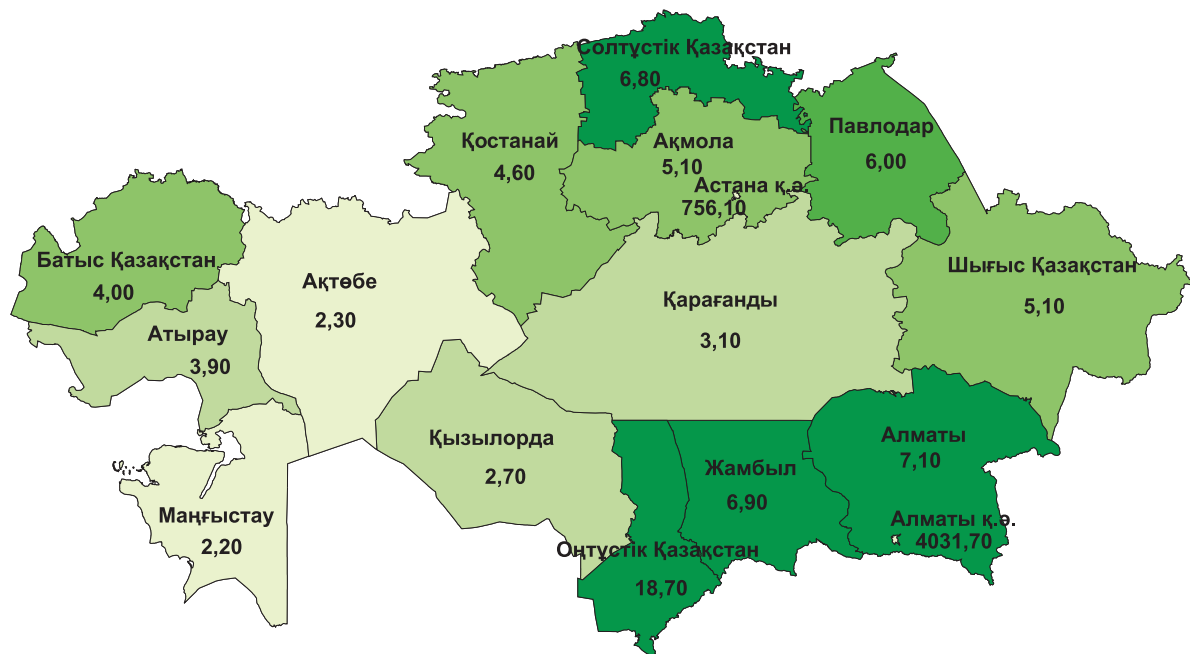
15-28 лет.

10. 10.1. 2005ж. 1 қаңтардағы Қазақстанның жалпы халқының саны

10.1. 2005ж. 1 қаңтардағы Қазақстанның жалпы халқының саны

адам

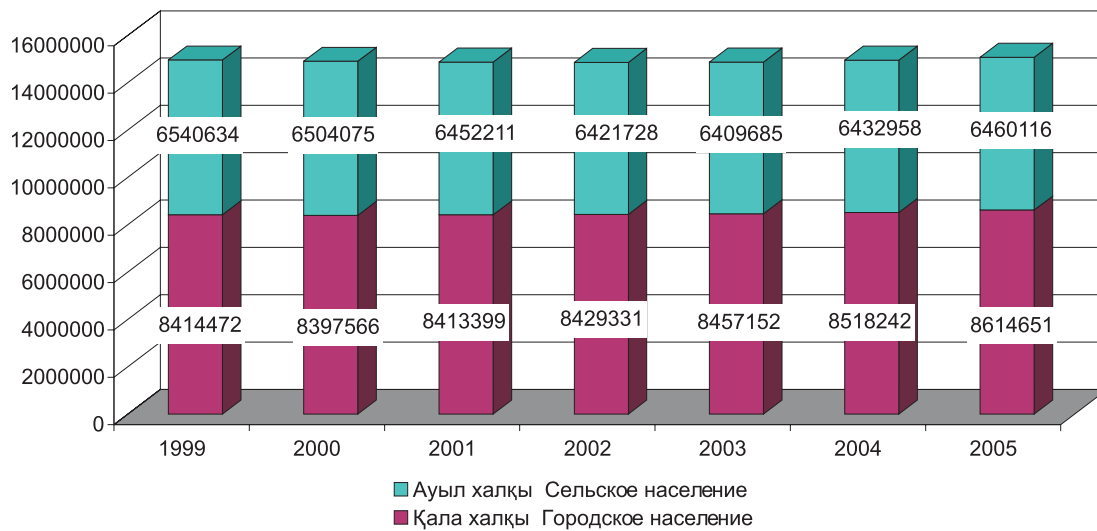
человек



10.1. 2005ж. 1 қаңтардағы Қазақстанның жалпы халқының саны

жыл басына, адам

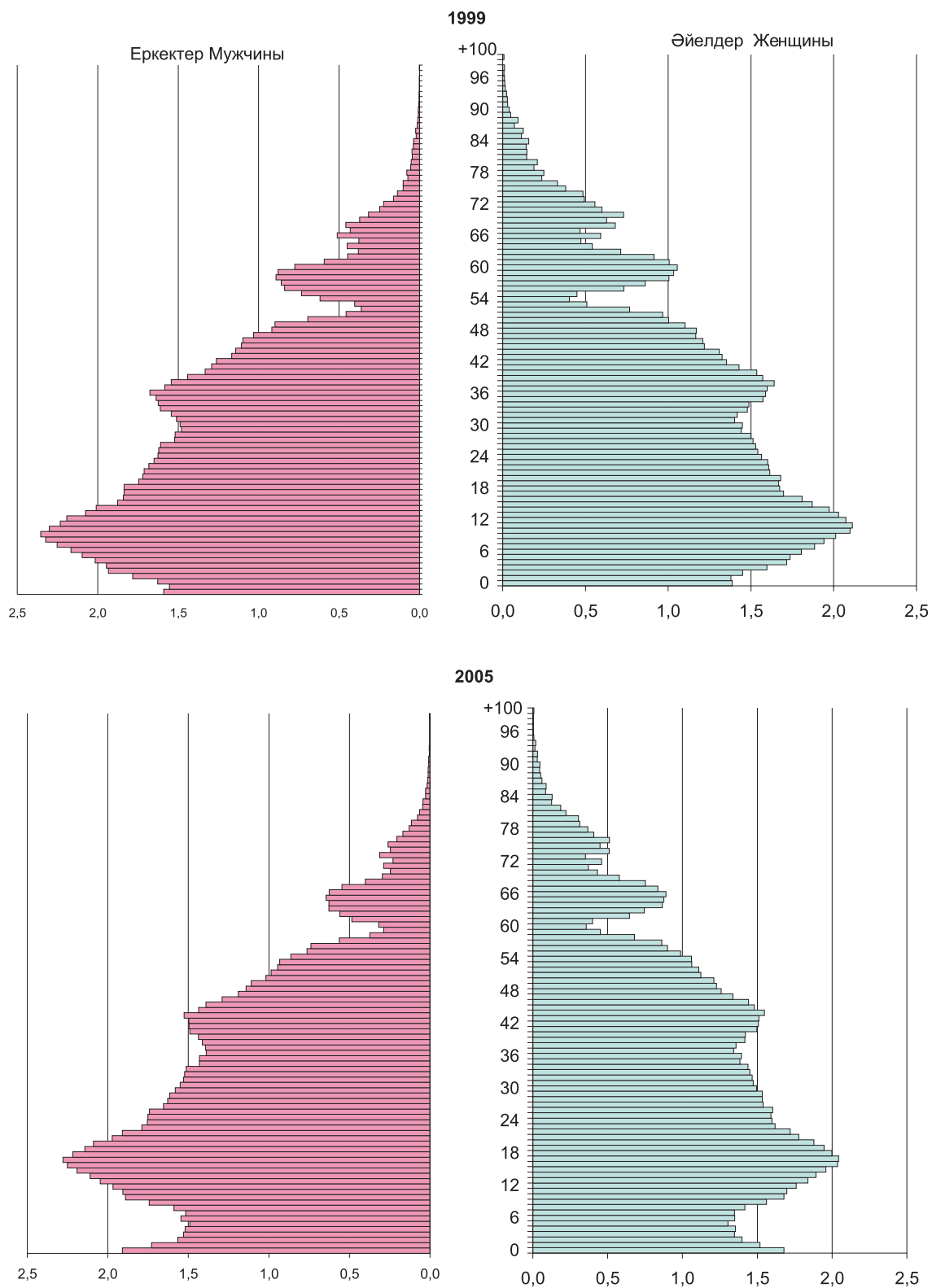
на начало года, человек



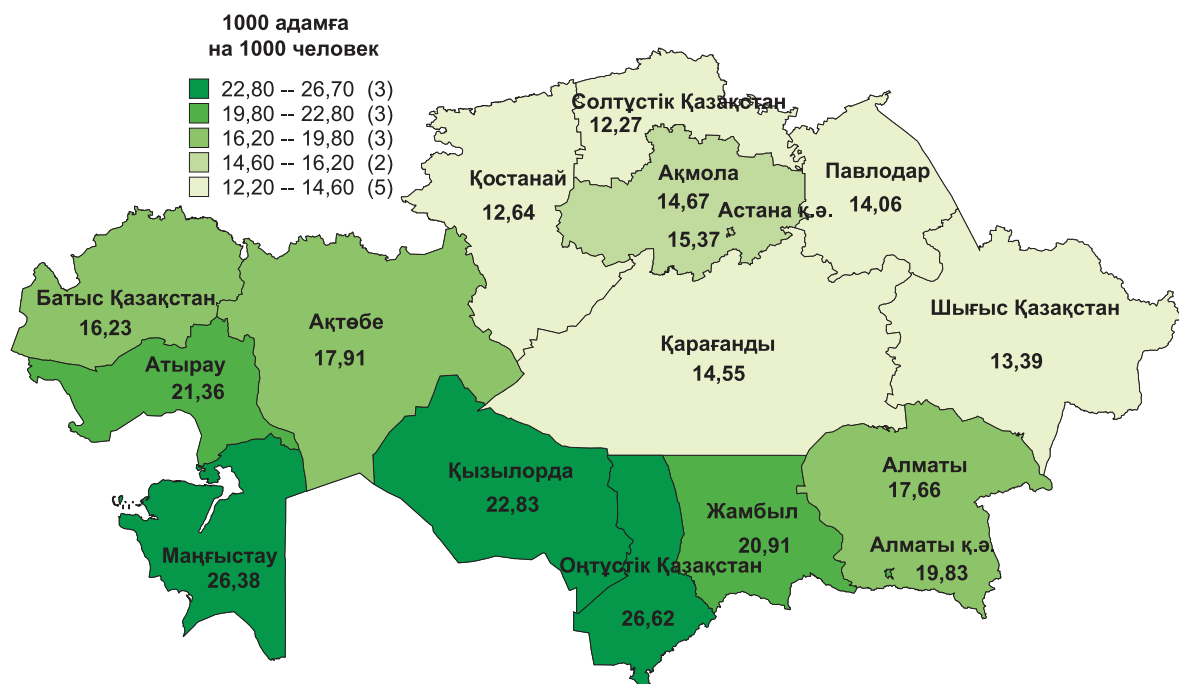
10.2. Өзге жаса-жасына бөлінген халықтың жылына өсімі мен азаюы

жыл басына, пайызбен

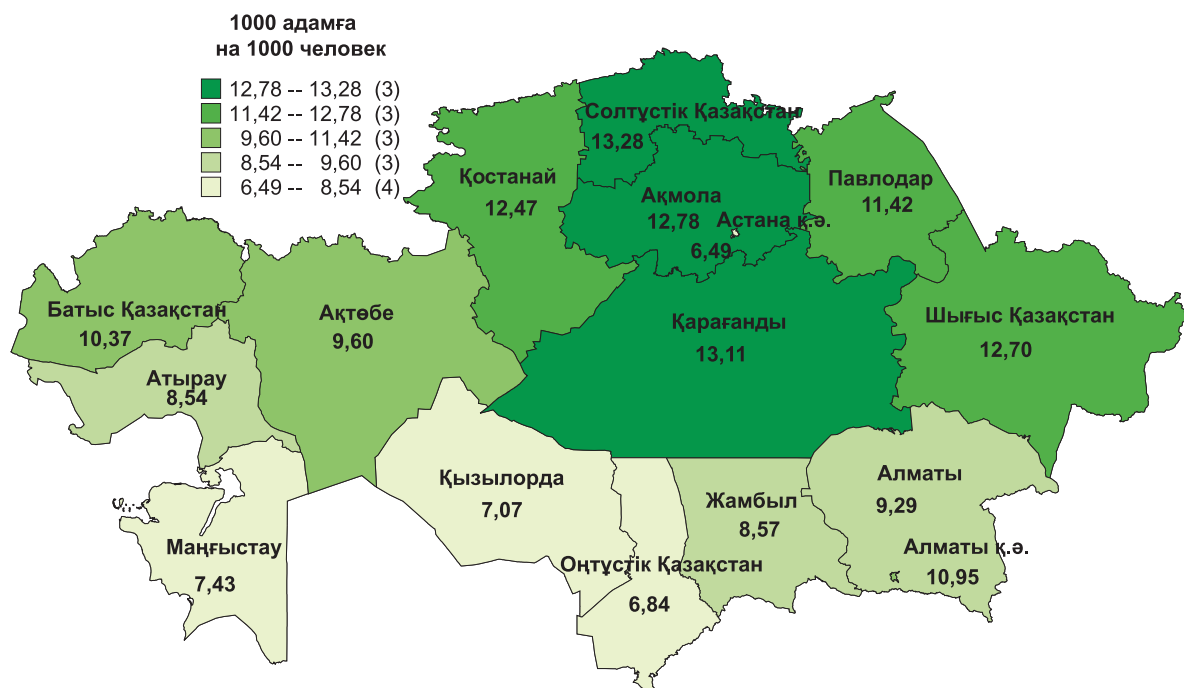
на начало года, в процентах



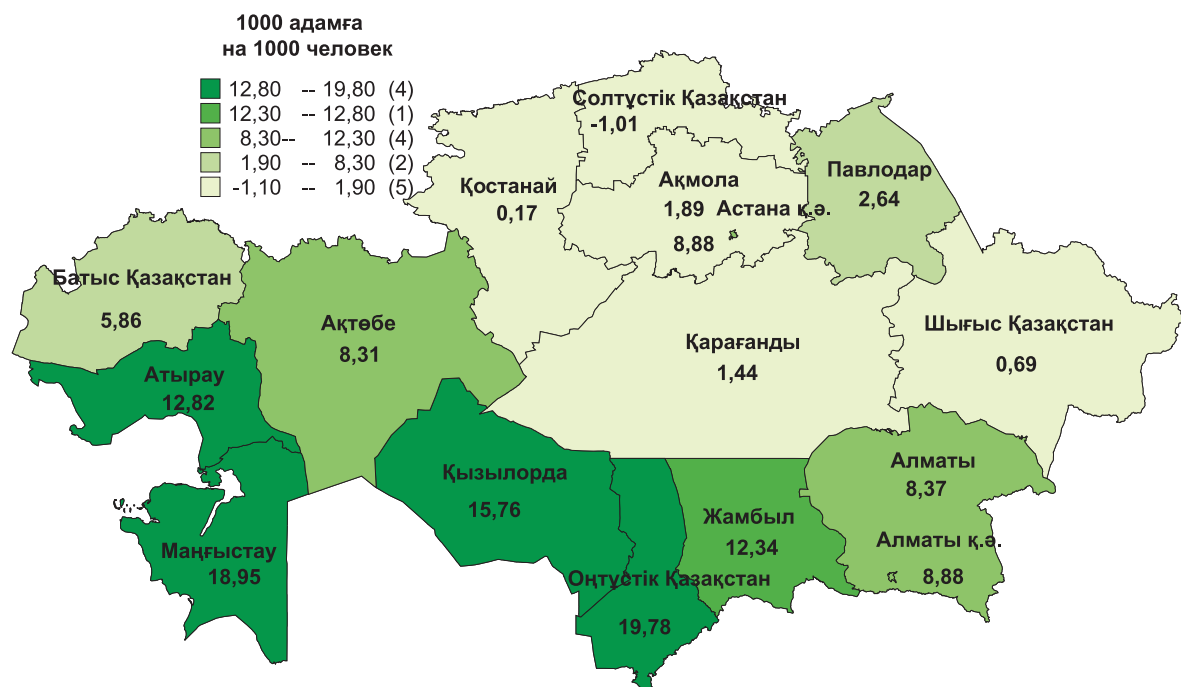
° 10.2. 2004ж. деңгейі үйлену коэффициенті
 ° үйлену коэффициенті деңгейі 2004ж.



° 10.3. 2004ж. деңгейі үйлену коэффициенті
 ° үйлену коэффициенті деңгейі 2004ж.



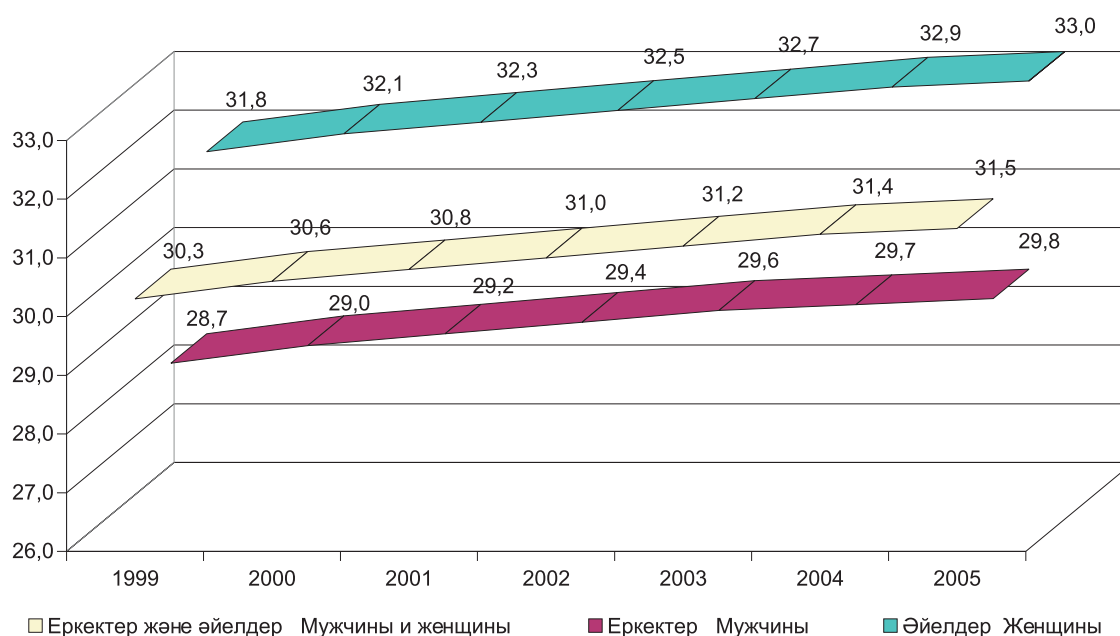
10.4. 2004ж. деңгейі менің үйдегі адамдар
 үйдегі адамдардың ішінен 2004ж.



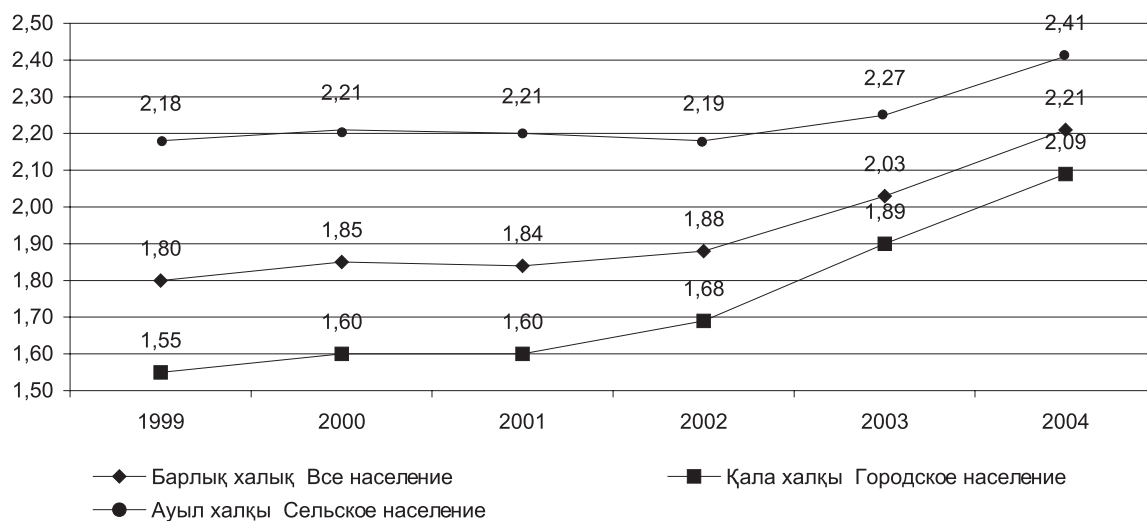
10.4. Әйелдер мен
 Ерлердің жасы

жасы

лет



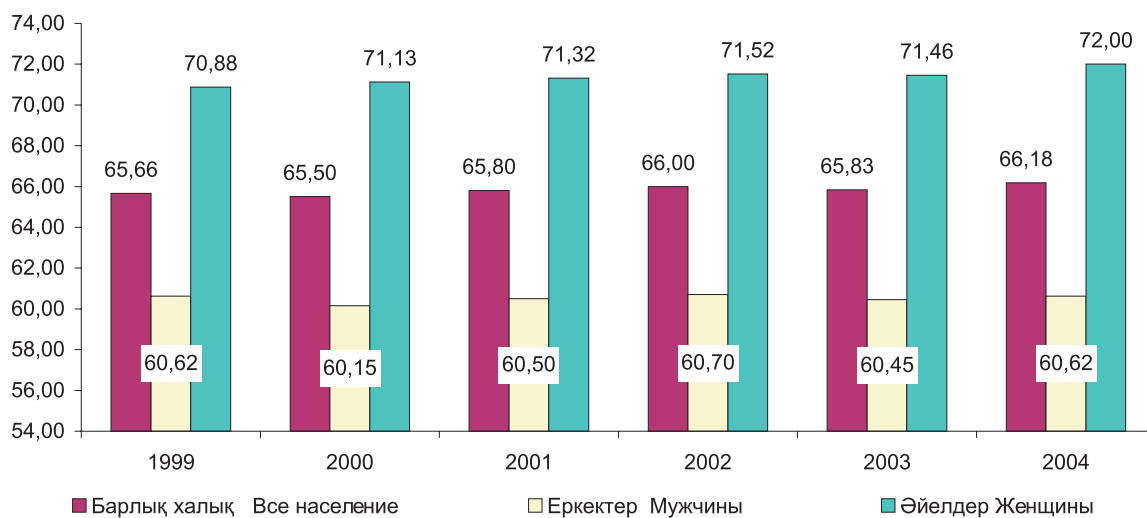
~.10.5. Өсiмдiк жiзiсiнiң өсiсiнiң жылнамалығы
 1999-2004 жылдары



~.10.6. Өсiмдiк жiзiсiнiң өсiсiнiң жылнамалығы
 1999-2004 жылдары

жас

лет



10.7. Үлкен жас ерекшеліктері бойынша өмірлік күтілетін ұзақтық (жас)

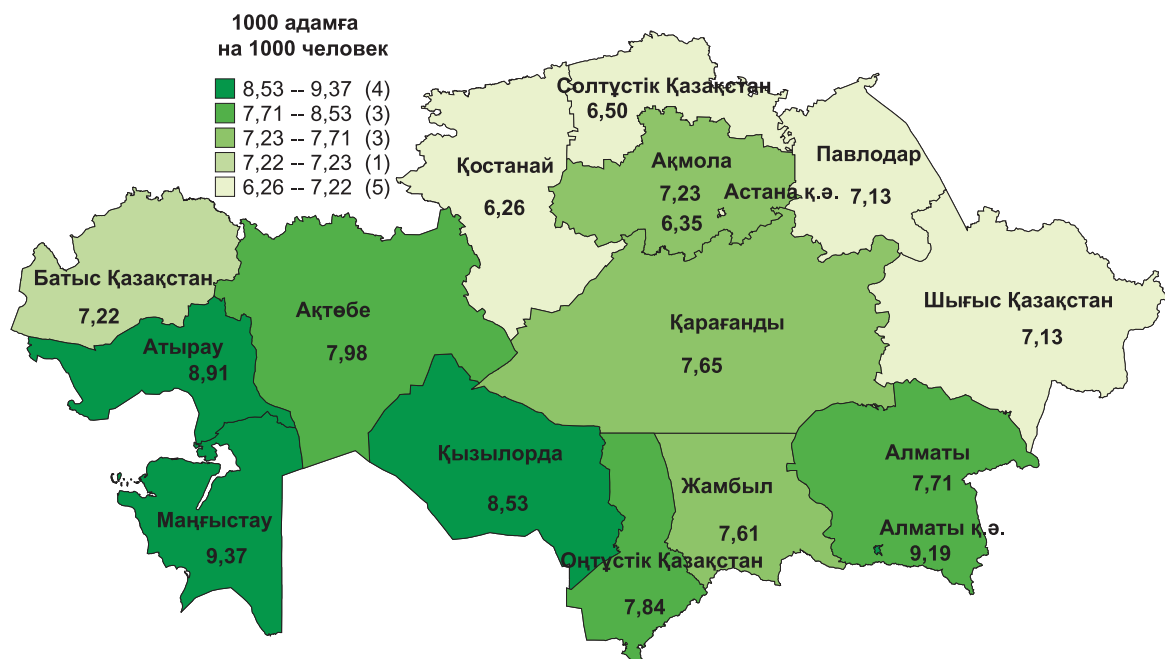
жас

лет



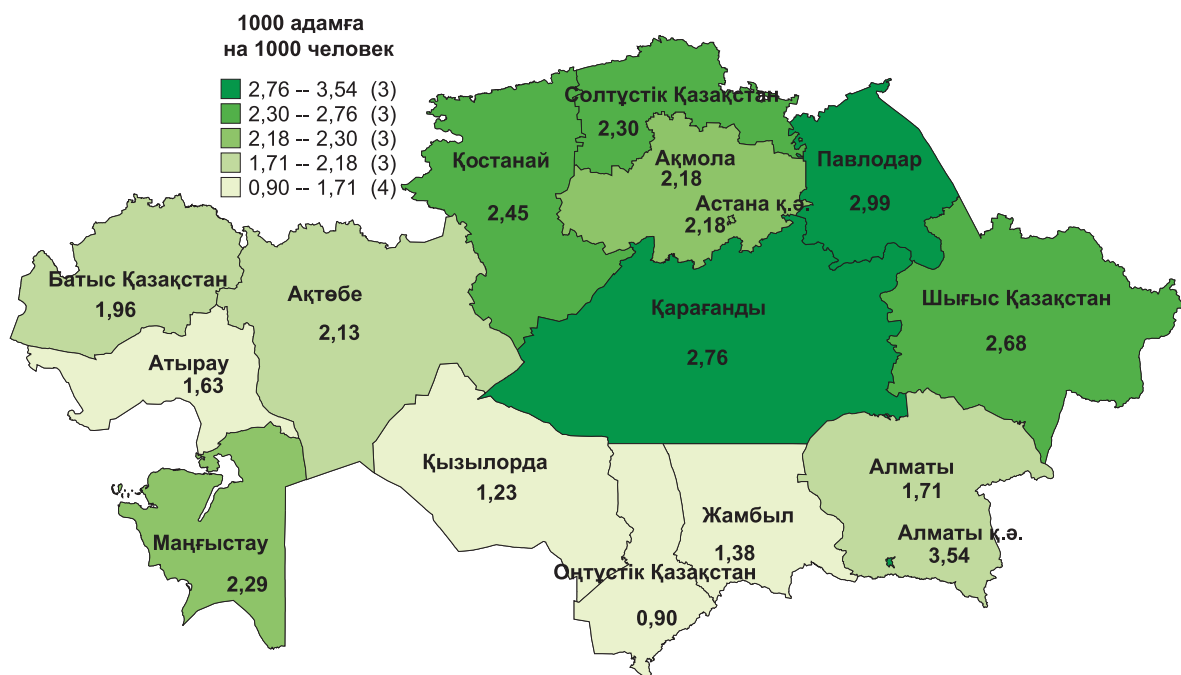
* 10.5. 2004ж. і ала еі үөөөөәі өәәі

* і үөөөөәі өБ Аәәі і әөөә 2004^а.



* 10.6. 2004ж. әәБәәө еі үөөөөәі өәәі

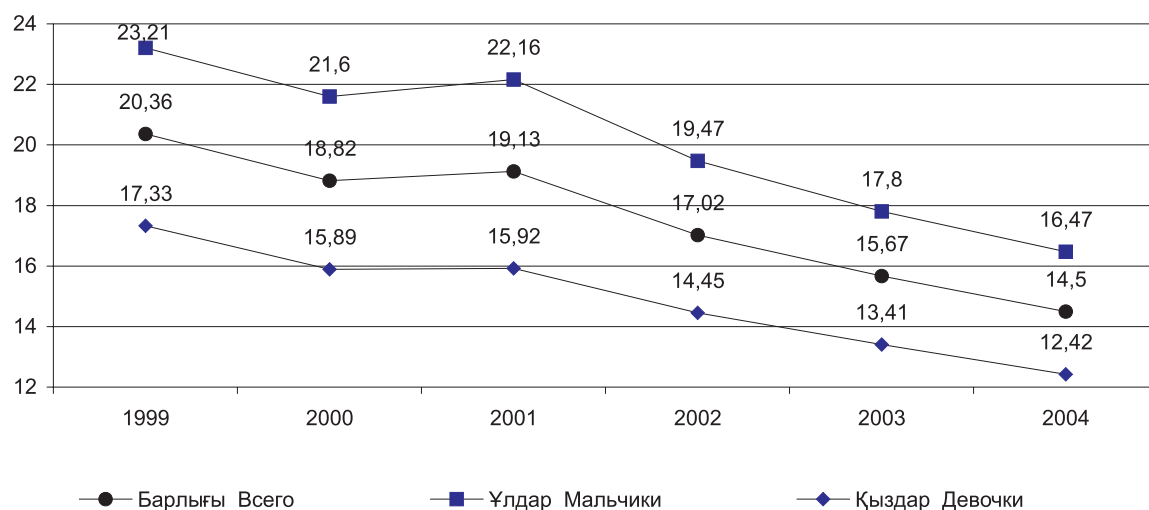
* і үөөөөәі өБ Әәәі әөөә 2004^а.



10.8. Ұлдар мен қыздар туыстарының саны

1 000 туғандарға

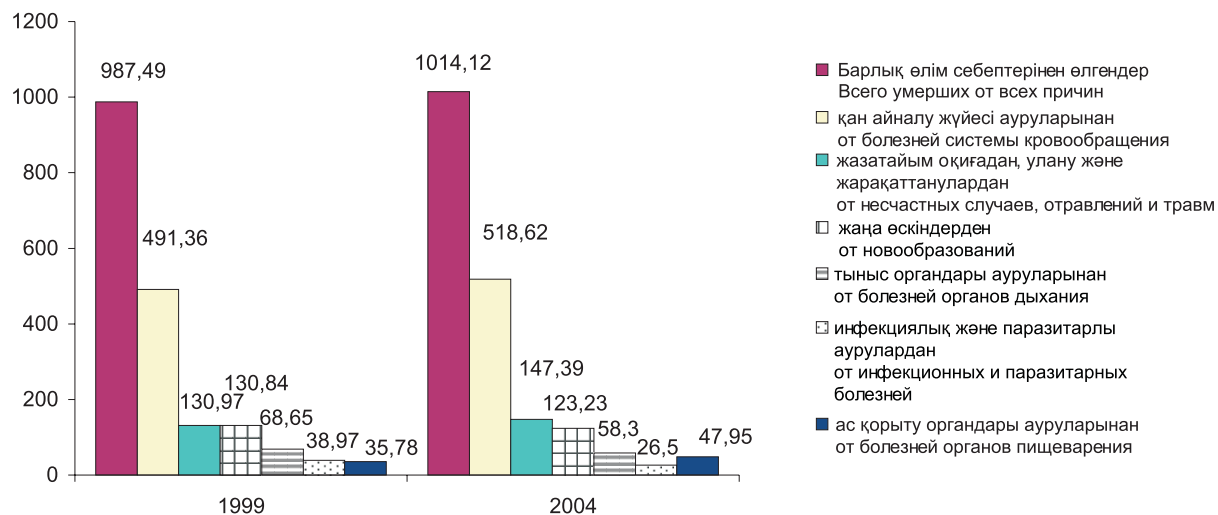
на 1 000 родившихся



10.9. Өлім себептері мен өмірлік күтілетін ұзақтық

100 000 адамға

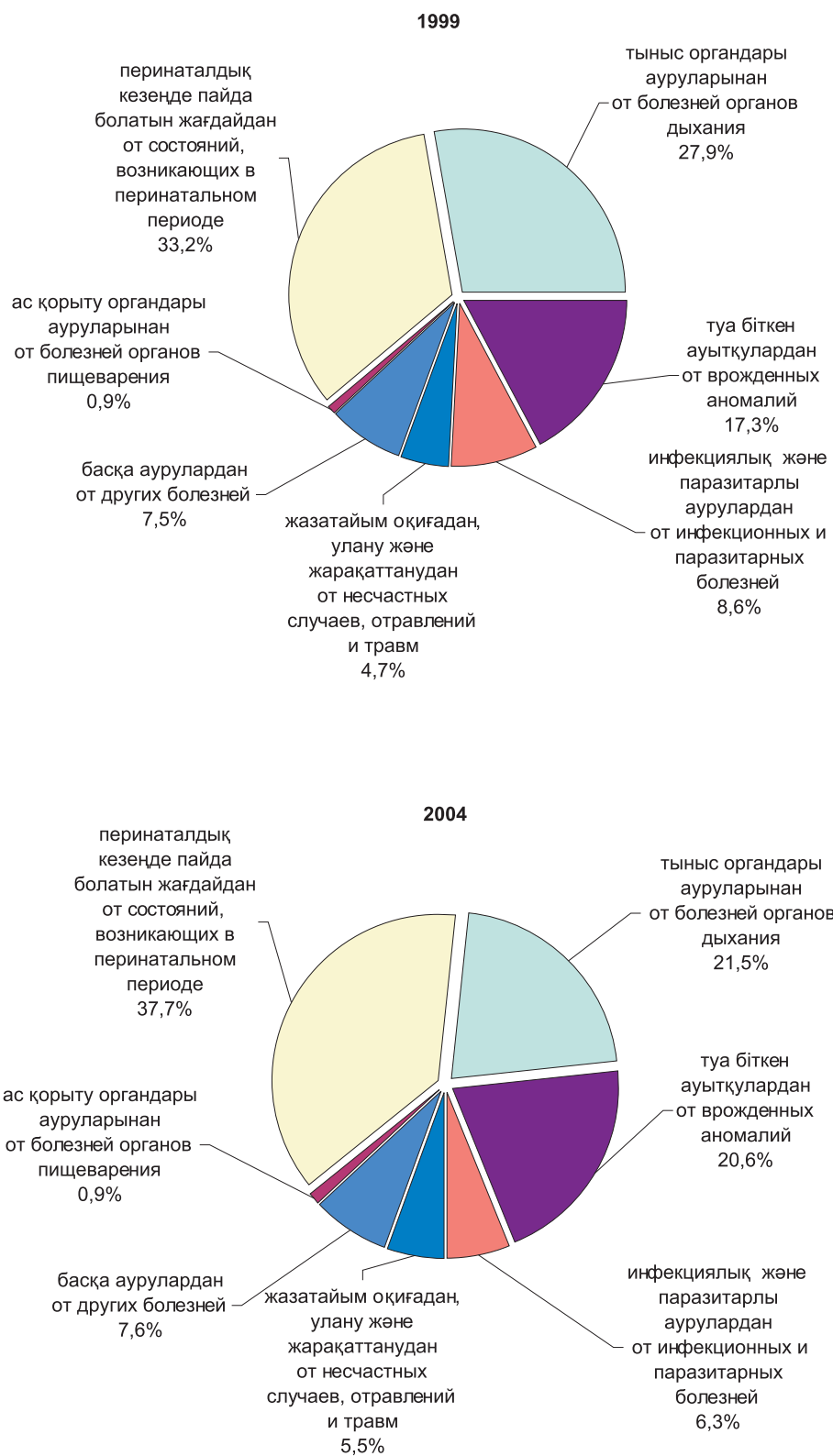
на 100 000 человек



1.10.10. / 10 жасқа дейін өлген балалардың жалпы санына пайызбен
 01.10.10. / 10 жасқа дейін өлген балалардың жалпы санына пайызбен

1 жасқа дейін өлген балалардың жалпы санына пайызбен

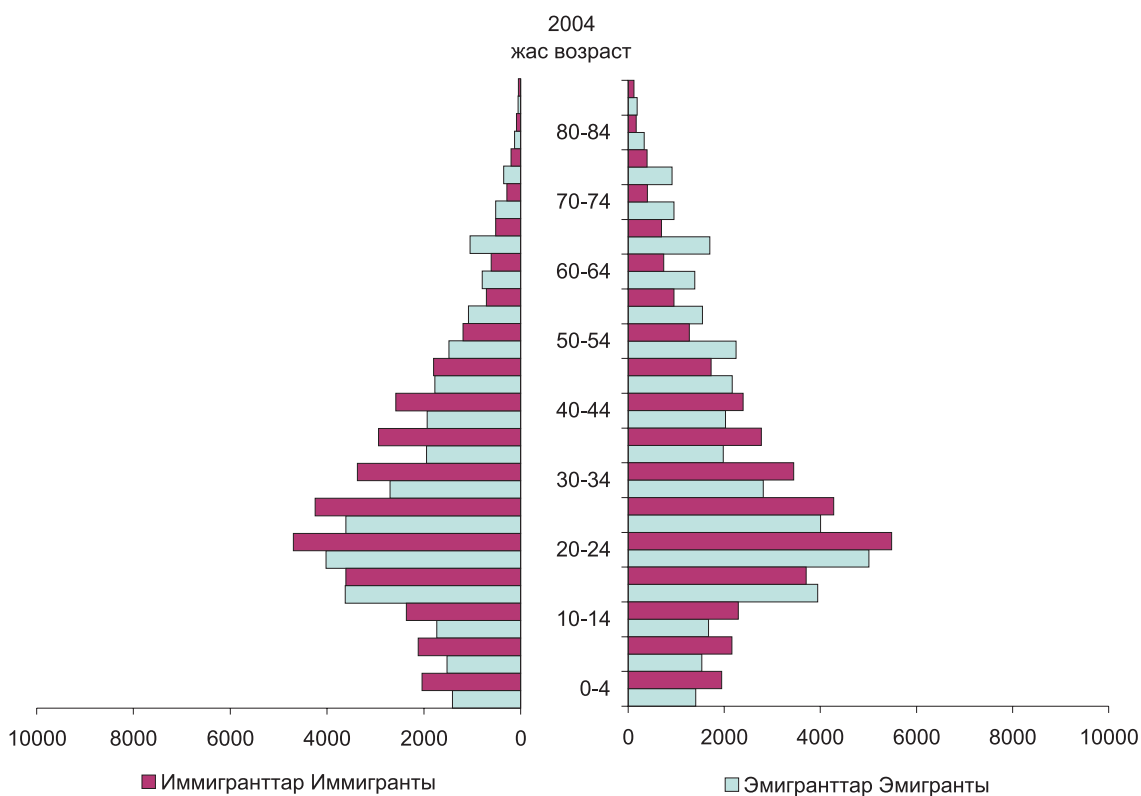
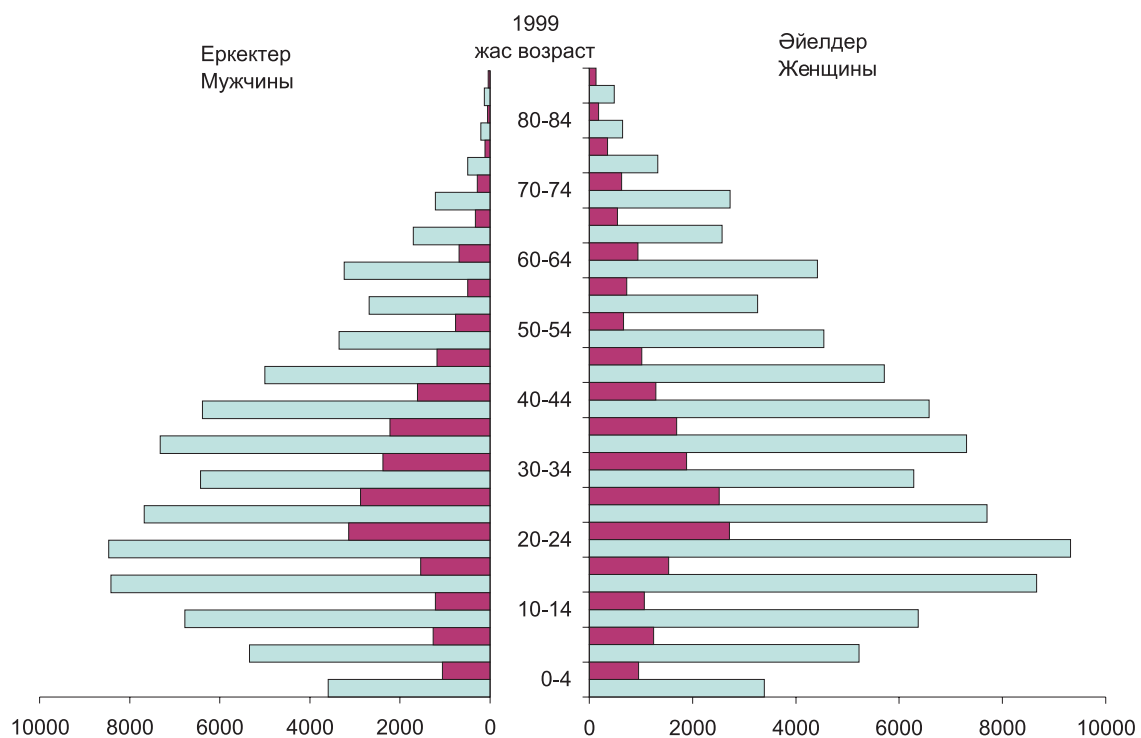
в процентах от общего числа умерших детей в возрасте до 1 года



10.11. Өзбекістан Республикасының 1999 және 2004 жылдарындағы жас және жыныс құрамы

адам

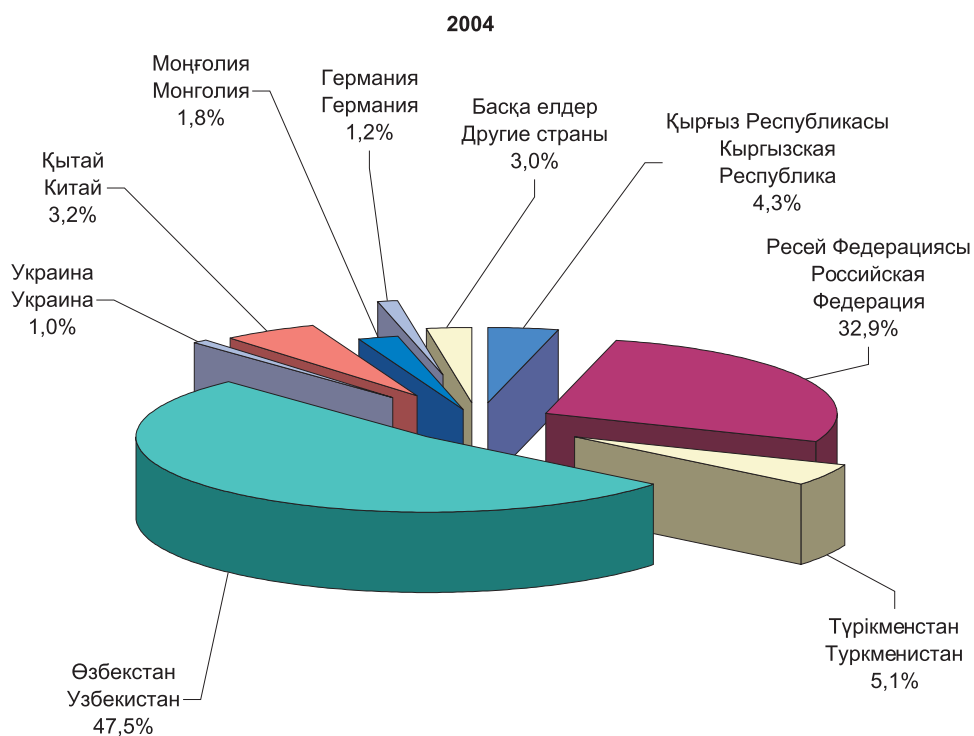
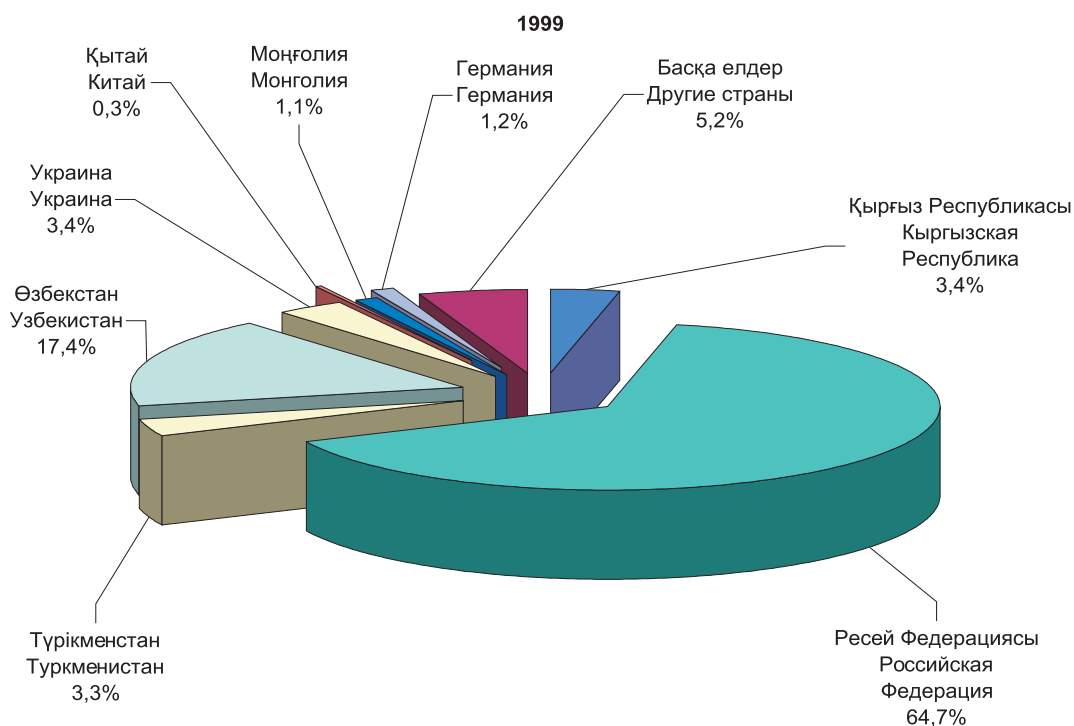
человек



10.12. Қазақстанға келген азаматтардың жалпы саны (1999 жылдан бері)
 10.12.1. Қазақстанға келген азаматтардың жалпы саны (1999 жылдан бері)

келгендердің жалпы санына пайызбен

в процентах от общего числа прибывших



ÆðŁŒ ĩ ŒŁŒĩ æðªĩ Œĩ äæŒĩªĩ Ł æð°üæŒĩªĩ ĩ àæð°ä-
ĩ ŁŸ равен алгебраической сумме естественного прирос-

қайта құрылуынан) халық санының қалаға (ауылға) ауысуының алгебралық жиынтығына тең. Жалпы, табиғи және көші-қон өсімдері теріс болуы мүмкін.

Өа°Б 03æ æБ°аБ і 00аі à æаі Б тиісті жылдың басындағы және соңындағы сандардың арифметикалық ортасы ретінде есептеледі.

Өа°Б 03æ æБі Бæ – æаæ – 0аі Бі à æаі 0а0 әрбір күнтізбелік жыл басталғанда жалпы халық санын есептеу аяқталғаннан кейін жүргізіледі.

~ æБі і аі æБі БæБ æі 0Бі і à і а°Б – 0Б°Бі Б – і Бæ [м0æ00Æ] 0а0і халықтық маңызды сипаттамасы болып саналады. Көрнектірек болу үшін олар æаæ-æБі Бæ і 0аі 0ааББ түрінде ұсынылады. Жас-жыныс пирамидасының тік осі бойынша графикалық кескіндеу кезінде жалпы халық санындағы олардың үлесін, жасын немесе туған жылын, көлденеңнен – әрбір жастағы адамдар санын: осьтің сол жағына – еркектерді, оң жағына – әйелдерді қалдырады.

000аБæ æа°Б Б [і 000000аі 0] – бала туу қарқындылығының барлық халыққа қатынасы бойынша анықталатын көрсеткіш. Жыл бойына тірі туғандардың жалпы санының халықтың жылдық орташа санына қатынасын көрсетеді. Әдетте 1 000 халыққа шаққанда есептеледі.

∕°і і іæ æа°Б Б [і 000000аі 0] – халықтың өлімінің көбеюін анықтайтын көрсеткіш. Жыл бойына өлгендердің жалпы санының халықтың жылдық орташа санына қатынасын көрсетеді. Әдетте 1 000 халыққа шаққанда есептеледі.

0аÆББ мæі [і 000000аі 0] туу мен өлімнің жалпы коэффициенттерінің айырмашылығы ретінде алынады.

Өа°Б 03æ 00аі àаББ мі і0і іæ [æ00°00і –çà 0БББ – туған ұрпақтың бір адамының осы ұрпақтың бүкіл ғұмырында әрбір жастағы өлім деңгейі осы көрсеткіш есептелген жылдардағыдай сақталғанда өмір сүретін орташа жас саны. Өмірдің күтілетін ұзақтығы барлық жастағы өлімнің қазіргі деңгейіне неғұрлым баламалы жалпы қорытынды сипаттама болып саналады.

~àÆа0 і аі àæБ0а0°а0 (і àÆаі іæ æ–çБ°0Б) туралы мәліметтер АХАЖ органдары жасаған азаматтық хал актілерінің екінші данасындағы жыл сайынғы статистикалық деректерге негізделген. Кестедегі деректер АХАЖ органдарында тіркелген неке мен ажырасу жағдайларын ғана қамтиды.

Некеге тұрғандардың жасы некеге тіркелу уақыты мен туған уақыты аралығындағы уақытпен есептеліп шығарылды.

Қазақстанда заңмен белгіленген некелесу жасы еркектер мен әйелдер үшін 18 жас. Жергілікті өзін-өзі басқару органдары некеге тұратын адамдардың өтініші бойынша 16 жасқа толғандарға некеге тұруға рұқсат бере алады.

АХАЖ органдарында тіркелген уақыты олардың некелескен уақыты болып саналады. Олардың ажырасуының тіркелген уақыты ажырасқан уақыты болып саналады. Ажырасқандардың жасы ажырасқан күні мен туған күні арасындағы айырмашылықпен есептеледі. Бұзылған некенің ұзақтығы некені бұзған күні мен некеге тұрған күннің арасындағы уақыт аралығымен есептеледі.

та, миграционного прироста и численности населения, перешедшего в городское (сельское) в результате изменения категории населенных пунктов (преобразования законодательными актами сельских населенных пунктов в городские или городских в сельские). Общий, естественный и миграционный приросты могут быть отрицательными.

Н0ааі а°і аі àау +Æа°аі і і æ00 і àæа°аі 0у представляет собой среднюю арифметическую из численностей на начало и конец календарного года.

–ææ÷а0 аі 00æ0і і і і°і аі аі æі æ0ааа і àæа°аі 0у на начало каждого календарного года производится после завершения расчета общей численности населения.

Показатели æ000000Б і àæа°аі 0у і і аі 00æ00 0 і і°0 являются важнейшей характеристикой населения. Для наглядности они представляются в виде аі 00æ00 і і і°і аі 0 пирамиды. При графическом изображении возрастно-половой пирамиды по вертикальной оси откладывается их доля в общей численности населения, возраст или год рождения, по горизонтали – численность людей каждого возраста влево от оси – мужчины, вправо – женщины.

Æ000 [і 000000аі 0] æаааі і æ00 – показатель, определяющий интенсивность деторождения по отношению ко всему населению. Представляет собой отношение общего числа родившихся живыми в течение года к среднегодовой численности населения. Как правило, рассчитывается на 1 000 населения.

Æ000 [і 000000аі 0] æі 000 і æ00 – показатель, определяющий интенсивность смертности населения. Представляет собой отношение общего числа умерших в течение года к среднегодовой численности населения. Как правило, рассчитывается на 1 000 населения.

°і 000000аі 0 àæ0а00ааі і і°і і 000і æ00 получается как разность общих коэффициентов рождаемости и смертности.

æ0аааі àу і 0і аі °æ00а°0і і æ00 æ00 0 і àæа°аі 0у і 000і æааі 00 – число лет, которое в среднем предстояло бы прожить одному человеку из поколения родившихся при условии, что на протяжении всей жизни этого поколения уровень смертности в каждом возрасте останется таким, как в годы, для которых вычислен показатель. Ожидаемая продолжительность жизни является наиболее адекватной обобщающей характеристикой современного уровня смертности во всех возрастах.

Сведения о çàÆ°р÷аі і Бі à0аÆаі 0 àаçаі àаі (0æ00і 0°і 00Бі à0аÆаі) получают на основании ежегодной статистической разработки данных, состоящих в во вторых экземплярах актов гражданского состояния, составляемых на каждое такое событие органами ЗАГС. Данные в таблицах охватывают только случаи заключения и расторжения брака, зарегистрированные в органах ЗАГС.

Возраст вступивших в брак вычислен как интервал времени между датой регистрации брака и датой рождения.

Брачный возраст в Казахстане, установленный законом – 18 лет для мужчин и женщин. Органы местного самоуправления вправе по просьбе лиц, желающих вступить в брак, разрешить вступить в брак лицам, достигшим возраста 16 лет.

Датой заключения брака считается дата его регистрации в органах ЗАГС. Брак считается расторгнутым с момента регистрации его расторжения (с момента развода). Возраст разводящихся вычислен как интервал времени между датой регистрации развода и датой рождения.

Обоғанә әлбі оБ (fi yOÖLÖkai of тууға қабілетті кезеңі бойында (яғни 15 - 49 жас аралығында) әрбір жасында көрсеткіш есептелетін жылғы туу деңгейі сақталғанда бір әйелдің орта есеппен канша бала туатындығын көрсетеді. Оның шамасы халықтың жас құрамына байланысты емес және сол күнтізбелік кезеңде бала туудың орташа деңгейін сипаттайды

Но́и ι αῶι ι30 ἑ γῶόεῶεῶι οῖ ᾱᾱᾱι ι ποε показыва-
ет, сколько в среднем детей родила бы одна женщина на
протяжении всего репродуктивного периода (т.е. в возра-
сте 15-49 лет) при сохранении в каждом возрасте уровня
рождаемости того года, для которого вычисляется пока-

$\bar{O}a^{\circ}B \partial B\bar{a} - \bar{a}a\partial B \mu\bar{a}f\bar{i} - \mu\bar{i} \partial f\bar{i} \bar{a} \bar{a} \partial \partial \partial \partial \bar{i}$ - коэффициент әйелдің әр жасында қазіргі кездегі туу деңгейі сақталғанда ғұмыр бойына туатын қыз балаларының орташа саны. Бұл көрсеткіш туудың жиынтық коэффициентін туғандар арасындағы қыз балалар үлесіне көбейту жолымен алынады.

$\partial \partial \partial \partial B\bar{a} \bar{i} \partial \partial \partial \bar{i} - \bar{a}f\bar{i} \bar{y} \partial \partial \bar{a} \bar{a} \bar{a} \bar{f} \partial \bar{i}$ - жасына қарай туу мен өлімнің қазіргі кездегі деңгейінде ата-анасының оларды туғандағы жасына дейін өмір сүрген әйелдің ғұмыр бойына туған балаларының орташа саны.

$f\bar{a}a\partial B \mu\bar{a}f\bar{i} - \mu\bar{i} \partial \partial \bar{a} \bar{a} \bar{a} \bar{f} \partial \bar{i} - \bar{a}f\bar{i} \bar{y} \partial \partial \bar{a} \bar{a} \bar{a} \bar{f} \partial \bar{i}$ - жасына қарай туу мен өлімнің осы кездегі деңгейінде анасының оларды туғандағы жасына дейін өмір сүрген бір әйелдің барлық ғұмыр бойына туған қыз балаларының орташа саны.

$\bar{A} \bar{i} \bar{a}^{\circ} \partial \bar{a} \bar{B} \bar{a} \bar{i} \partial \partial \bar{a} \bar{i} \bar{a} \bar{a} \bar{a} \bar{B}$ - бала туған кездегі әйелдердің орташа жасы. Туған ана ұрпақтары мен баласының арасындағы салмақталған арифметикалық орташа шама ретінде есептеледі.

$\angle \bar{o} \bar{i}$ туралы мәлімет АХАЖ органдары құрастырған азаматтардың хал актілерінің екінші даналарындағы жыл сайынғы статистикалық деректерді әзірлеу негізінде алынады.

$\angle \bar{o} \bar{i}$ әт тіркеу қайтыс болған адамның тұрған жерінде немесе қайтыс болған жерінде өлгені туралы актінің екінші данасына қосылатын дәрігерлік анықтама (немесе фельдшерлік анықтама) негізінде жүргізіледі.

$\angle \bar{o} \bar{i} \bar{i} \bar{a} \bar{a} \bar{B} \bar{a} \bar{a} \bar{a} \bar{B} \bar{a} \bar{f} \bar{i} \bar{y} \partial \partial \bar{a} \bar{a} \bar{f} \partial \bar{i}$ күнтізбелік жылда белгілі бір жаста өлгендер санының сол жастағы орташа жылдық халық санына қатынасымен есептеледі. Ал сондай-ақ, өлу себептері бойынша өлім коэффициенттері көрсетілген себептерден өлгендер санының халықтың орташа жылдық санына қатынасымен есептеледі.

$\sim \bar{a} \bar{a} \bar{a} \bar{a} \bar{a} \bar{f} \bar{i} \bar{y} \mu \bar{o} \bar{i} \bar{i} \bar{y} \partial \partial \bar{a} \bar{a} \bar{f} \partial \bar{i}$ - 1 жасқа дейінгі балалар өлімінің деңгейін анықтайтын көрсеткіш. 1 жасқа дейінгі өлгендер саны тірі туғандар санына қатынасымен есептеледі. Осы күнтізбелік жылда өлген нәрестелер арасында өткен күнтізбелік жылда туған балалар да болуы мүмкін, сондықтан осы күнтізбелік жылдағы нәрестелік өлімнің көрсеткіштерін осы жылда және өткен күнтізбелік жылдарда туған ұрпақтар үшін есептеп жүргізіледі.

$\sim \bar{a} \bar{a} \bar{a} \bar{f} \bar{i} \bar{y} \mu \bar{o} \bar{i} \bar{i} \bar{y}$ - тіршілікке қабілетті нәрестенің анасы босанғанға дейін және босанған кезде шетінеуі және жаңа туған нәрестенің 7 күн ішінде шетінеуі.

$\angle \bar{o} \bar{a} \bar{a} \bar{a} \bar{i} \bar{y} \partial \bar{a} \bar{f} \partial \bar{i}$ бойынша ақпарат көзі аурулығына, жазатайым уақиғаға, өлтіруге, өзін-өзі өлтіруге және өлімге ұшырауына себеп болған басқа да сыртқы әсерлерге қатысты дәрігер (немесе фельдшер толтырған фельдшерлік анықтама) толтырған өлгені туралы дәрігерлік куәліктегі жазба болып саналады. Мұндай жазбалар өлгені туралы актілер жазбасында өлім себептерін көрсету үшін негіздеме болып саналады. Өлгені туралы актілер жазбасының екінші данасындағы мәліметтер жыл сайын статистикалық әзірлемеге қолданады.

2002 жылға дейінгі өлу себептері бойынша актілерді әзірлеу IX қайта қарастырылған "Аурулар, жарақаттар және өлім себептерінің халықаралық статистикалық сыныптамасына" (1975ж.) негізделген "Өлім себептерінің

затель. Его величина не зависит от возрастного состава населения и характеризует средний уровень рождаемости в данном календарном периоде.

$\sim \partial \partial \partial \partial \bar{i} - \bar{a}f\bar{i} \bar{y} \partial \partial \bar{a} \bar{a} \bar{f} \partial \bar{i} \bar{a} \bar{i} \bar{a} \bar{i} \bar{y} \partial \bar{a} \bar{a} \bar{f} \bar{i} \bar{y} \partial \bar{a} \bar{a} \bar{a} \bar{f} \bar{i} \bar{y} \partial \bar{a} \bar{a} \bar{a} \bar{f} \bar{i} \bar{y}$ - среднее число девочек, которое родила бы женщина на протяжении жизни при современных уровнях рождаемости в каждом возрасте. Этот показатель получается путем умножения суммарного коэффициента рождаемости на долю девочек среди родившихся.

$\sim \partial \partial \partial \bar{i} - \bar{a}f\bar{i} \bar{y} \partial \partial \bar{a} \bar{a} \bar{f} \partial \bar{i} \bar{y} \partial \bar{a} \bar{a} \bar{a} \bar{i} \bar{y} \partial \bar{a} \bar{a} \bar{a} \bar{i} \bar{y} \partial \bar{a} \bar{a} \bar{a} \bar{i} \bar{y}$ - среднее число детей, рожденных женщиной за всю жизнь и доживших до возраста родителей в момент их рождения при данных повозрастных уровнях рождаемости и смертности.

$\sim \partial \partial \partial \bar{i} - \bar{a}f\bar{i} \bar{y} \partial \partial \bar{a} \bar{a} \bar{f} \partial \bar{i} \bar{y} \partial \bar{a} \bar{a} \bar{a} \bar{i} \bar{y} \partial \bar{a} \bar{a} \bar{a} \bar{i} \bar{y}$ - среднее число дочерей, рожденных женщиной за всю жизнь и доживших до возраста матери в момент их рождения при данных повозрастных уровнях рождаемости и смертности.

$\bar{i} \bar{y} \partial \bar{a} \bar{a} \bar{i} \bar{y} \partial \bar{a} \bar{a} \bar{i} \bar{y} \partial \bar{a} \bar{a} \bar{a} \bar{i} \bar{y} \partial \bar{a} \bar{a} \bar{a} \bar{i} \bar{y}$ - средний возраст женщины при рождении ребенка. Определяется как средняя арифметическая взвешенная в интервале между рождением поколения матери и ее детей.

Сведения о $\bar{a} \bar{i} \bar{y} \partial \bar{a} \bar{a} \bar{i} \bar{y}$ получается на основании ежегодной статистической разработки данных, содержащихся во вторых экземплярах актов гражданского состояния о смерти, составляемых органами ЗАГС.

Регистрация $\bar{a} \bar{i} \bar{y} \partial \bar{a} \bar{a} \bar{i} \bar{y}$ производится по месту, где проживал умерший или по месту наступления смерти на основании врачебного свидетельства (или фельдшерской справки) о смерти, которое приобщается ко второму экземпляру акта о смерти.

$\sim \bar{i} \bar{y} \partial \bar{a} \bar{a} \bar{i} \bar{y} \partial \bar{a} \bar{a} \bar{i} \bar{y} \partial \bar{a} \bar{a} \bar{i} \bar{y} \partial \bar{a} \bar{a} \bar{i} \bar{y} \partial \bar{a} \bar{a} \bar{i} \bar{y}$ рассчитываются как отношение числа умерших в данном возрасте в течение календарного года к среднегодовой численности лиц данного возраста. Аналогично коэффициенты смертности по причинам смерти рассчитываются как отношения чисел умерших от указанных причин смерти к среднегодовой численности населения.

$\sim \bar{i} \bar{y} \partial \bar{a} \bar{a} \bar{i} \bar{y} \partial \bar{a} \bar{a} \bar{i} \bar{y} \partial \bar{a} \bar{a} \bar{i} \bar{y} \partial \bar{a} \bar{a} \bar{i} \bar{y} \partial \bar{a} \bar{a} \bar{i} \bar{y}$ - показатель, определяющий уровень смертности детей в возрасте до одного года. Рассчитывается отношением числа умерших в возрасте до 1 года к числу родившихся живыми. Поскольку среди умерших в данном календарном году младенцев могут быть и дети, родившиеся в предыдущем календарном году, производится расчет показателя младенческой смертности в данном календарном году для поколения родившихся в данном и предыдущем календарных годах.

$\sim \bar{a} \bar{a} \bar{a} \bar{f} \bar{i} \bar{y} \partial \bar{a} \bar{a} \bar{i} \bar{y} \partial \bar{a} \bar{a} \bar{i} \bar{y} \partial \bar{a} \bar{a} \bar{i} \bar{y}$ - смертность жизнеспособных плодов до начала родовой деятельности у матери и во время родов и смертность новорожденных детей в возрасте до 7 дней.

Источником информации о $\bar{i} \bar{y} \partial \bar{a} \bar{a} \bar{i} \bar{y} \partial \bar{a} \bar{a} \bar{i} \bar{y}$ являются записи во врачебных свидетельствах о смерти, составляемых врачом (или в фельдшерских справках, составляемых фельдшером) относительно заболевания, несчастного случая, убийства, самоубийства и другого внешнего воздействия, послуживших причиной смерти. Такие записи служат основанием для указания причины смерти в записях актов о смерти. Сведения из вторых экземпляров записей актов о смерти ежегодно подвергаются статистической разработке.

қысқаша тізімдемесіне" (1981ж.) сәйкес өңделген. 2002 жылдан бастап, X қайта қарастырылған "Аурулар және денсаулыққа байланысты түйінді проблемалардың халықаралық статистикалық сыныптамасы" (1995ж.) бойынша өңделеді.

✓ °ó æāĒāī òāðġ Ēī ØĬī ħ ā μ°ī Ēī ŷōōĒōĒāī òāðġ ағымдағы бағалау бойынша халықтың жылдық орташа санында өлу себептері көрсетілген өлгендер санына қатынасы ретінде есептеліп шығарылады. Өлімнің жалпы жылдық коэффициентінен өзгешелігі - 1 000 халыққа емес, 100 000 халыққа шаққанда есептеледі.

✓ °ó æāĒāī òāðġ Ēī ØĬī ħ ā ī "ðāæðā°Ēē μ°ī Ēī ŷōōĒōĒāī òāðġ барлық себептерден болған өлімнің жалпы коэффициенттері сияқты есептеп шығарылады, бірақ мұның одан өзгешелігі - 1 000 халыққа емес, 10 000 тұрғындарға шаққанда есептеледі

°μġ īī - īī óġ Ò°āðāĬæ тұрған орны бойынша тіркеу ҚР Әділет Министрлігінің Тіркеу қызметі Комитетінің аумақтық органдарына жүктелген.

°μġ īī - īī есебі мемлекеттік статистика органдарында статистикалық өзірлеме үшін арнайы арналған келу мен кетудің статистикалық есебі талондарының негізінде жүзеге асырылады. Тіркеу қызметі органдары мекен-жай-анықтама жұмысында пайдаланатын талондарды халықты тіркеген кезде, келу мен кетудің мекен-жай парағымен қоса жасайды.

Қазіргі кезде ағымдағы статистикалық есепте келгендер және кеткендер саны шартты түрде тіркеледі, ал ақиқатында мәселе келу және кету сандары туралы болып отыр.

Көші-қонның негізгі көрсеткіштері болып саналатыны:

келгендер саны (келу);

кеткендер саны (кету);

көші-қон өсімі (немесе кемуі), көші-қон сальдосы, таза көші-қон.

Көші-қон көлемінің көрсеткіштері тиісті аумақтағы халық санына байланысты болатындықтан, көшіп-қону процестерін талдау үшін салыстырмалы көрсеткіштер пайдаланылады.

°μġ īī - īī āð Òġ āĬ°ĬfĬġ Òæ көрсеткіштері тұрғын халықтың белгілі бір кезеңде тұратын орнын ауыстыру жағдайының жиілігін сипаттайды. Көбінесе бір жылға есептегенде 1 000 тұрғынға шаққандағы көші-қон қарқындылығының жалпы жылдық коэффициенті пайдаланылады.

До 2002 года разработка актов на умерших по причинам смерти производилась в соответствии с "Краткой номенклатурой причин смерти" (1981г.), основанной на "Международной статистической классификации болезней, травм и причин смерти" IX пересмотра (1975г.). Начиная с 2002 года, разработка ведется по "Международной статистической классификации болезней и проблем, связанных со здоровьем" X пересмотра (1995г.)

°ī ŷōōĒōĒāī òĬ æī āðōġ īæðĒ īī īī òĒ-Ēī āī æī āððĒ вычислены как отношения чисел умерших от указанных причин смерти к среднегодовой численности населения по текущей оценке. В отличие от общих коэффициентов смертности они рассчитаны не на 1 000 населения, а на 100 000 населения. Общие годовые коэффициенты смертности по основным классам причин смерти зависят от различий в возрастном составе умерших.

°ī ŷōōĒōĒāī òĬ īī °āāāī ÷āæĒī Ø æī āðōġ īæðĒ īī īī òĒ-Ēī āī æī āððĒ рассчитываются аналогично коэффициентам смертности от всех причин, но приведены, в отличие от них, в расчете не на 1 000 населения, а на 10 000 родившихся.

Регистрация īĒāāī òī ā по месту жительства возложена на территориальные органы Комитета регистрационной службы Министерства юстиции РК.

Учет īĒāāðĒĒ осуществляется на основе талонов статистического учета прибытий и выбытий, специально предназначенных для статистической разработки в органах государственной статистики. Талоны составляются при регистрации населения одновременно с адресными листками прибытия и убытия, которые используются органами регистрационной службы для адресно-справочной работы.

В текущем статистическом учете в настоящее время условно фиксируются числа прибывших и выбывших, в действительности же речь идет о числах прибытий и выбытий.

Основными показателями миграции являются:

число прибывших (прибытий);

число выбывших (выбытий);

миграционный прирост (или снижение), сальдо миграции, чистая миграция.

Поскольку показатели объема миграции зависят от численности населения соответствующей территории, для анализа миграционных процессов используются относительные показатели.

Показатели Ēī òāī æĒāī īæðĒ īĒāāðĒĒ характеризуют частоту случаев перемены места жительства в совокупности населения за определенный период. Чаще всего используются общие годовые коэффициенты интенсивности миграции в расчете на 1 000 жителей в расчете на год.

І ақі –і Б Ñî äåðæàí Łå

°řðæř ä	
˘ ðääŁæ°ř äŁå	3
Ä`Ä` ÑÒÄ` –`Ñ`Ó` „`°ÄÑÛ`ÛŁŁÄ` Û “ÄÑ` –`“` –`Ñ`Ó` „`°Ä`ÄÖÑÒÄ`	4
1. Äöř ä ÖäððŁöř ðŁŸ	4
1.1. Қазақстан Республикасының әкімшілік-аумақтық бөлінісі Административно-территориальное деление Республики Казахстан	4
1.2. Аумақ және халықтың тығыздығы Территория и плотность населения	4
2. Öä°Б òБæ æàí Б ì áí –ðàì Б ×Łæ°áí ř ř ðòÛ Ł æř ðòää ř äæä°áí ŁŸ	5
2.1. Халық саны Численность населения	5
2.2. Халықтың жынысы бойынша саны Численность населения по полу	5
2.3. Халық санының өзгеру компоненттері Компоненты изменения численности населения	5
2.4. Халықтың жынысы бойынша жылдық орташа саны Среднегодовая численность населения по полу	5
2.5. Халықтың жынысы бойынша орташа жасы Средний возраст населения по полу	6
2.6. Халықтың негізгі жас топтары бойынша саны Численность населения по основным возрастным группам	6
2.7. Демографиялық жүктеме коэффициенттер Коэффициенты демографической нагрузки	7
2.8. Халықтың жекелеген ұлттары бойынша саны Численность населения по отдельным национальностям	7
2.9. Халықтың жас топтары бойынша құрамы Структура населения по возрастным группам	7
2.10. Халықтың жынысы және жасы бойынша саны Численность населения по полу и возрасту	10
3. Öä°Б òБæ –ääßБ рæřř -рř öř řæ æä°ř Б ŁмðæäðŁř ðäðř ŁŁæŁä ř ř Łæäðä°Ł äř æř ðř Łçäř äæää ř äæä°áí ŁŸ	29
3.1. Халықтың тууы, өлімі және табиғи өсімі Родившиеся, умершие и естественный прирост населения	29
3.2. Халықтың жынысы бойынша тууы, өлімі және табиғи өсімі Родившиеся, умершие и естественный прирост населения по полу	29

3.3. Халықтың жынысы бойынша туу, өлім және табиғи өсімінің жалпы коэффициенттері Общие коэффициенты рождаемости, смертности и естественного прироста населения по полу	30
3.4. Анасының ұлты бойынша туғандар Родившиеся по национальности матери	31
3.5. Ұлттары бойынша өлгендер Умершие по национальностям	31
3.6. Туғандағы өмірінің күтілетін ұзақтығы Ожидаемая продолжительность жизни при рождении	31
4. Қазақстан Республикасының демографиялық жағдайы Демографическое положение Республики Казахстан	32
4.1. Некелер мен ажырасулар Браки и разводы	32
4.2. Неке пен ажырасудың жалпы коэффициенттері Общие коэффициенты брачности и разводимости	32
4.3. 2004 жылдағы жасы мен некелік жағдайы бойынша некелер Браки по возрасту и брачному состоянию в 2004 году	32
4.4. Жасы мен некелік жағдайы бойынша некелер Браки по возрасту и брачному состоянию	33
4.5. Күйеу мен қалыңдықтың жасына қарай некелер Браки по возрастам жениха и невесты	34
4.6. Жасы мен білім деңгейі бойынша некелер Браки по возрасту и образованию	35
4.7. Ұлтаралық некелер Межнациональные браки	36
4.8. 2004 жылдағы жынысына қарай ұлтаралық некеге тұрғандар Вступившие в 2004 году в межнациональные браки по полу	37
4.9. Бұрынғы жұбайлардың 18 жасқа дейінгі ортақ балаларының саны бойынша ажырасулар Разводы по числу общих детей в возрасте до 18 лет у бывших супругов	37
4.10. 2004 жылдағы некенің ұзақтығына қарай ажырасулар Разводы по продолжительности брака в 2004 году	37
4.11. 2004 жылдағы бұрынғы жұбайлардың жасына қарай ажырасулар Разводы по возрасту бывших супругов в 2004 году	38
5. Қазақстан Республикасының туу және өлім деңгейі Рождаемость и смертность в Республике Казахстан	39
5.1. Анасының жасына қарай туғандар Родившиеся по возрасту матери	39
5.2. Туу кезектілігіне қарай туғандар Родившиеся по очередности рождения	40
5.3. 2004 жылдағы анасының жасына және туу кезектілігіне қарай туғандар Родившиеся по возрасту матери и очередности рождения в 2004 году	40

5.4. Ұлтына қарай некеде тұрмаған әйелдерден туғандар Родившиеся по национальностям женщин не состоявших в браке	42
5.5. Аналардың туғандағы орташа жасы Средний возраст матерей при рождении	42
5.6. 2004 жылғы туу кестесі Таблица рождаемости за 2004 год	43
5.8. Жас топтары бойыша туу коэффициенттері Коэффициенты рождаемости по возрастным группам	46
5.9. Халықтың ұдайы өсіп-өну коэффициенттері Коэффициенты воспроизводства населения	46
5.10. Өлі туғандар мен өлі туу коэффициенттері Мертворожденные и коэффициенты мертворождаемости	46
5.11. Жасанды түсіктер көрсеткіштері Показатели по абортам	47
5.12. Жас топтарына қарай түсіктер саны Число аборт по возрастным группам	47
6. / 01 0000000 0000 ~ 1 0000000 0 00 000 1 000	48
6.1. Жынысына және жасына қарай өлгендердің саны Число умерших по полу и возрасту	48
6.2. Жасына қарай өлім коэффициенттері Повозрастные коэффициенты смертности	50
6.3. Аналар өлімі Материнская смертность	52
6.4. Нәресте өлімі Младенческая смертность	52
6.5. Ұлттары бойынша 1 жасқа дейін өлгендер Умершие до 1 года по национальностям	52
6.6. Өлу себептерінің негізгі жіктеліміне қарай өлгендер Умершие по основным классам причин смерти	52
6.7. Өлу себептерінің негізгі жіктеліміне қарай өлім коэффициенттері Коэффициенты смертности по основным классам причин смерти	55
6.8. Өлу себептерінің негізгі жіктеліміне қарай 1 жасқа дейін өлгендер Умершие в возрасте до 1 года по основным классам причин смерти	57
6.9. Өлу себептерінің негізгі жіктеліміне қарай нәрестелік өлім коэффициенттері Коэффициенты младенческой смертности по основным классам причин смерти	59
7. / 1 00 - 00 0000 ~ 01 01 00000 01 1 000 000 0	61
7.1. 2004 жылдағы өмір ұзақтығының кестесі Таблица продолжительности жизни в 2004 году	61

8.	°µ† †- †† ‡ Ł°ðàòŁŸ	66
8.1.	Халық көші-қоны Миграция населения	66
8.2.	Елдер бойынша халықаралық көші-қон Международная миграция по странам	66
8.3.	Халықтың жынысы және жасы бойынша халықаралық көші-қоны Международная миграция населения по полу и возрасту	68
8.4.	Халықаралық көшіп-қонушылардың ұлттық құрамы Национальный состав международных мигрантов	69
8.5.	Халықтың жекелеген ұлттары мен олардың келу (кету) елдері бойынша халықаралық көші-қоны Международная миграция населения по отдельным национальностям и странам их прибытия (выбытия)	70
	À·À ÑÒÀ” –Ñ~Ó` „ °ÀÑÜ /Æ†– „†“†Æ ÒÃ„ Ü “ÀÑ– „ “” – “” „ –Ñ~Ó` „ °À·ÀÕÑÒÀ”	74
1.	Àõì à æ” í å µæ†ø°åð ÒáððòŁôî ðŁŸ Ł ðå°Łí í ß	74
1.1.	2005 жылдың 1 қаңтарына Қазақстан Республикасының әкімшілік-аумақтық бөлінісі Административно–территориальное деление Республики Казахстан на 1 января 2005 года	74
1.2.	Аумақ және халықтың тығыздығы Территория и плотность населения	75
2.	Òå°ß òßæ æàí ß î áí –ðàì ß ×Łæ°áf í î æòü Ł æí æðàâ í àæå°áf ŁŸ	76
2.1.	Халық саны Численность населения	76
2.2.	Халық санының өзгеру компоненттері Компоненты изменения численности населения	78
2.3.	Халықтың жынысы бойынша жылдық орташа саны Среднегодовая численность населения по полу	80
2.4.	Еркектер мен әйелдердің орташа жасы Средний возраст мужчин и женщин	83
2.5.	Демографиялық жүктеме коэффициенттер Коэффициенты демографической нагрузки	85
2.6.	Жекелеген ұлттар бойынша халықтың саны Численность населения отдельных национальностей	88
2.7.	Халықтың жас топтары бойынша құрамы Структура населения по возрастным группам	94
3.	Òå°ß òßæ –ääØß µæ†í -µí ó†í Æ æå°í ß £µðæåð£† òåð† ÆØŁå í î £açàðå°Ł áí æí ô† Łçāī āæðāā í àæå°áf ŁŸ	206
3.1.	Халықтың тууы, өлімі және табиғи өсімі Родившиеся, умершие и естественный прирост населения	206

3.2. Халықтың жынысы бойынша тууы, мен өлімі және табиғи өсімі Родившиеся, умершие и естественный прирост населения по полу	209
3.3. Халықтың туу, өлім және табиғи өсімдерінің жалпы коэффициенттері Общие коэффициенты рождаемости, смертности и естественного прироста населения	215
3.4. Халықтың жынысы бойынша туу, өлім және табиғи өсімдерінің жалпы коэффициенттері Общие коэффициенты рождаемости, смертности и естественного прироста населения по полу	218
3.5. Туғандағы өмірінің күтілетін ұзақтығы Ожидаемая продолжительность жизни при рождении	224
3.6. Жынысы бойынша туғандағы өмірінің күтілетін ұзақтығы Ожидаемая продолжительность жизни при рождении по полу	225
4. “ÀĚâ°ãĊ ĩ âĭ àæĬðàæó°ãĊ `ðàĚĚ Ĭ ðàçâĭ äĬ	226
4.1. Некелер мен ажырасулар Браки и разводы	226
4.2. Неке мен ажырасудың жалпы коэффициенттері Общие коэффициенты брачности и разводимости	227
4.3. 2004 жылдағы жасы мен некелік жағдайы бойынша некелер Браки по возрасту и брачному состоянию в 2004 году	228
4.4. 2004 жылдағы бұрынғы жұбайлардың 18 жасқа дейінгі ортақ балаларының саны бойынша ажырасулар Разводы по числу общих детей в возрасте до 18 лет у бывших супругов в 2004 году	243
4.5. 2004 жылдағы некенің ұзақтығына қарай ажырасулар Разводы по продолжительности брака в 2004 году	244
5. Óó ĚµðæãĊĚĤ òãĤ `ĭ Ěæçãðã°Ě ðĭ æããâĭ ĭ æĊĚ	245
5.1. 2004 жылдағы анасының жасына және туу кезектілігіне қарай туғандар Родившиеся по возрасту матери и очередности рождения в 2004 году	245
5.2. 2004 жылдағы некеде тұрмайтын әйелдерден туғандар Родившиеся у женщин, не состоявших в браке в 2004 году	253
5.3. Жасына қарай туу коэффициенттері Повозрастные коэффициенты рождаемости	254
5.4. Жас топтары бойынша туу коэффициенттері Коэффициенты рождаемости по возрастным группам	269
5.5. Аналардың туғандағы орташа жасы Средний возраст матерей при рождении	271
5.6. Халықтың ұдайы өсіп-өну коэффициенттері Коэффициенты воспроизводства населения	272
5.7. Өлі туғандар мен өлі туу коэффициенттері Мертворожденные и коэффициенты мертворождаемости	274
5.8. Жасанды түсіктер саны Число абортів	275

5.9. Жасанды түсіктердің жалпы коэффициенттері және жасанды түсіктер жиілігі Общие коэффициенты абортов и частота абортов	275
6. /°ñ Æµðæàð£ñ òàðñ ~ ï £àçàðà°£ æï àðòí ï æð£	276
6.1. Өлім көрсеткіштері Показатели смертности	276
6.2. Жынысына және жасына қарай өлгендердің саны Число умерших по полу и возрасту	279
6.3. Жасына қарай өлім коэффициенттері Повозрастные коэффициенты смертности	309
6.4. Нәресте өлімі және нәрестелік өлім коэффициенттері Младенческая смертность и коэффициенты младенческой смертности	339
6.5. Перинаталдық өлім Перинатальная смертность	341
6.6. Аналар өлімі Материнская смертность	343
6.7. Өлу себептерінің негізгі жіктеліміне қарай өлім көрсеткіштері Показатели смертности по основным классам причин смерти	343
6.8. Өлтіруден және өзін-өзі өлтіруден өлім көрсеткіштері Показатели смертности от убийств и самоубийств	349
6.9. Өлу себептерінің негізгі жіктеліміне қарай нәрестелік өлім көрсеткіштері Показатели младенческой смертности по основным классам причин смерти	351
7. /ï ð -çà òßfß ~ ðï äï °æ£ðà°üí ï æðü æ£çí £	354
7.1. 2004 жылдағы өмір ұзақтығының кестесі Таблица продолжительности жизни в 2004 году	354
8. °µñ ð- ï í ï £ªðàð£ü	380
8.1. Халық көші-қоны Миграция населения	380
8.2. Халықаралық көші-қон Международная миграция	381
8.3. Халықтың өңіраралық көші-қоны Межрегиональная миграция населения	383
8.4. Халықтың жас құрамына қарай халықаралық көші-қоны Международная миграция населения по возрастным группам	383
8.5. 15 жастан асқан халықтың некелік жағдайына қарай көші-қоны Миграция населения в возрасте старше 15 лет по состоянию в браке	403
8.6. 15 жастан асқан халықтың білім деңгейіне қарай көші-қоны Миграция населения в возрасте старше 15 лет по уровню образования	405
8.7. 15 жастан асқан халықтың мамандықтарына қарай көші-қоны Миграция населения в возрасте старше 15 лет по специальностям	406

8.8. Халықаралық көші-қон қарқындылығының коэффициенттері Коэффициенты интенсивности международной миграции	410
9. 0à°Б àðà°Б æà°БæòБðó°àð Ì àæäóí àðí àí Бà æðààí àí Łý	412
9.1. Халық саны Численность населения	412
9.2. Халықтың тууы мен өлімі және табиғи өсімі (азаяуы) Родившиеся, умершие и естественный (ая) прирост (убыль) населения	412
9.3. Жасына қарай туу көрсеткіштері Повозрастные показатели рождаемости	413
9.4. Өлу себептерінің негізгі жіктеліміне қарай өлім көрсеткіштері Показатели смертности по основным классам причин смерти	415
9.5. Нәресте өлімі Младенческая смертность	417
9.6. Некелер мен ажырасулар Браки и разводы	417
9.7.Туғандағы өмірінің күтілетін ұзақтығы Ожидаемая продолжительность жизни при рождении	418
9.8. Халықтың көші-қоны Миграция населения	418
9.9 Халықтың жынысы және жасына қарай көші-қоны Миграция населения по полу и возрасту	419
10. °àðòí °ðàì ì à°àð, àŁà°ðàì ì à°àð ì àí °ðàÔŁŁòàð °àðòí °ðàì ì Б, àŁà°ðàì ì Б Ł °ðàÔŁŁŁ	424
~ àì î °ðàÔŁý°Б £мðæàò££ òàð°à Бæ àŁ à "àŁæí àì à°Б ò%æí££òàì à°àð °ðàò£Łà ì àòí àí °í °Ł÷àæ£Łà ì î ýæí àí Łý £ ààì î °ðàÔŁ÷àæ£Łì î î £àçàðà°ýì	436

Қазақстанның демографиялық жылнамалығы, 2005.
Статистикалық жинақ.
/Редакциясын басқарған Қ.Әбдиев/, Алматы, 2005

Демографический ежегодник Казахстана, 2005.
Статистический сборник.
/Под редакцией К.Абдиева/ Алматы, 2005

Қазақстанның демографиялық жылнамалығы, 2005.
Статистикалық жинақ.
/Редакциясын басқарған Қ.Әбдиев/, Алматы, 2005

Шығаруына жауапты:
Әлеуметтік және демографиялық статистика
департаменті директорының орынбасары
Іс-әрекетінің жетекшісі.
Тел 8 (3272) 42-32-91, 42-29-49

Ответственный за выпуск:
Заместитель директора Департамента социальной и
демографической статистики
Исполнительный директор.
Тел 8 (3272) 42-32-91, 42-29-49

Алу мәселесі бойынша:
Тел8 (3272) 61-66-45
Теле/факс 8 (3272) 42-08-24

По вопросам приобретения:
Тел8 (3272) 61-66-45
Теле/факс 8 (3272) 42-08-24

Маркетинг және сату бөлімі:
Теле/факс 8 (3272) 61-25-19
Тел8 (3272) 61-24-32

Отдел маркетинга и продаж:
Теле/факс 8 (3272) 61-25-19
Тел8 (3272) 61-24-32

Көлемі: 52,25 ЕБТ
Таралымы: 1200 дана

Объем: 52,25 УПЛ
Тираж: 1200 экз.

Компьютерлік беттеген "Қазстатақпарат"
жауапкершілігі шектеулі серіктестік

Компьютерная верстка ТОО "Казстатинформ"