

Қазақстан Республикасы Статистика агенттігі

ҚАЗАҚСТАННЫҢ ДЕМОГРАФИЯЛЫҚ ЖЫЛНАМАСЫ

ДЕМОГРАФИЧЕСКИЙ ЕЖЕГОДНИК КАЗАХСТАНА

Статистикалық жинақ
Статистический сборник

Астана, 2007

Қазақстанның демографиялық жылнамасы. Статистикалық жинақ.
/Редакциясын басқарған А. Мешімбаева/ Астана, 2007, _____ бет.
Демографический ежегодник Казахстана. Статистический сборник.
/Под редакцией А. Мешимбаевой / Астана, 2007, _____ стр.

Жылнаманы дайындауға қатысқандар:

Қасенова Ә.Қ., Қожабек А.М., Мертемірова Р.Қ.,
Төлеби Ә., Ақбалина Г.Қ., Сейтқожаева М.Ж., Тұрысбекова Ж.

В подготовке ежегодника принимали участие:

Қасенова А.К., Қожабек А.М., Мертемирова Р.К.,
Төлеби А., Ақбалина Г.К., Сейтқожаева М.Ж., Тұрысбекова Ж.

Жылнама Қазақстан өңірлерінің халқы туралы нақты әрі толық ақпарат алғысы келетін жоғары басшылықтағы персоналдарға, кәсіпорындар мен ұйымдардың қаржы-экономикалық басқару органдарының және кәсіпкерлік, банк саласының қызметкерлеріне, ғалымдар мен профессор-оқытушылар құрамына, экономикалық жоғары оқу орындарының аспиранттары мен студенттеріне, сонымен қатар көпшілік оқырман қауымға арналған.

Ежегодник предназначен для высшего управленческого персонала, работников органов управления и финансово-экономических служб предприятий и организаций, научных, предпринимательских и банковских кругов, профессорско-преподавательского состава, аспирантов и студентов экономических ВУЗов, для широкого круга читателей, нуждающихся в получении объективной и полной информации о населении регионов Казахстана.

Шартты белгілері:

Условные обозначения:

- қ.ә. - қалалық әкімдік;
- г.а. - городской акимат;
- «-» - құбылыс болмаған;
явление отсутствует;
- «...» - деректер жоқ;
данных не имеется;
- «0,0» - құбылыс орын алған, бірақ оның шамасы өлшемнің тиісті бірлігіне дәңгелектеуге келмейді;
явление происходило, но величина его не округляется в соответствующую единицу измерения.
- & - осы жас және жоғары
данный возраст и выше

Қорытынды мен қосылғыштар сомасының арасындағы азғантай алшақтық деректерді дәңгелектеумен түсіндіріледі

Незначительные расхождения итога от суммы слагаемых объясняются округлением данных.

КІРІСПЕ ПРЕДИСЛОВИЕ

Осы Демографиялық жылнамада 2006 жылды 1999 және 2005 жылдармен салыстыра отырып, Қазақстан және оның өңірлеріндегі демографиялық процесстерді айқындайтын негізгі статистикалық көрсеткіштер жарияланған.

Жинақта халықтың әкімшілік-аумақтық бөлінісі, халықтың жалпы санының және жыныс-жас құрамының өзгерісі, оның Қазақстан аумағында орналасуы туралы, туу мен өлім, некелесу мен ажырасу, көші-қон туралы статистикалық деректер бар.

Сондай-ақ жылнамада Қазақстанның өңірлері бойынша халықтың ұдайы өсіп-өнуін сипаттайтын қорытындыланған демографиялық көрсеткіштер, туудың жиынтық коэффициенті, туғандағы өмірінің күтілетін ұзақтығы көрсеткіштері берілген.

В настоящем **Демографическом ежегоднике** публикуются основные статистические показатели, отражающие демографические процессы Казахстана и его регионов в 2006г. по сравнению с 1999г. и 2005г.

Сборник содержит статистические данные об административно-территориальном делении, изменении общей численности и половозрастного состава населения, его размещении по территории Казахстана, о рождаемости и смертности, брачности и разводимости, миграции.

В ежегоднике представлены также обобщающие демографические показатели, характеризующие процессы воспроизводства населения регионов Казахстана, суммарный коэффициент рождаемости, показатель ожидаемой продолжительности жизни при рождении.

1. АУМАҚ ЖӘНЕ Өңірлер

ТЕРРИТОРИЯ И РЕГИОНЫ

1.1. 2007 жылдың 1 қаңтарына Қазақстан Республикасының әкімшілік-аумақтық бөлінісі

Административно-территориальное деление Республики Казахстан на 1 января 2007 года

	Ау- дан- дар Райо- ны	Қалалар Города			Қалалардағы аудандар Районы в городах		Кенттік әкімшіліктер Поселковые администра- ции		Ауылдық әкімшіліктер Сельские администра- ции		Елді мекен- дер Населенные пункты		
		бар- лығы всего	оның ішінде из них:		респуб- ликалық маңыз- дағы респуб- ликан- ского значе- ния	облыс- тық маңыз- дағы облас- тного значе- ния	бар- лығы всего	бір ғана ДЕМ- нен*) из одного СНП*)	бар- лығы всего	бір ғана ДЕМ- нен*) из од- ного СНП*)	кент- тер по- сел- ки	ауыл- дар села (аулы)	
			облыс- тық маңыз- дағы облас- тного значе- ния	аудан- дық маңыз- дағы район- ного значе- ния									
Қазақстан Республикасы													
Ақмола	168**)	86***)	39	45	8	5	157	98	2346	509	163	7194	Республика Казахстан
Ақтөбе	17	10	2	8	-	-	13	8	244	62	14	663	Ақмолинская
Алматы	12	8	1	7	-	-	2		138	22	2	424	Актюбинская
Атырау	16	10	3	7	-	-	14	3	237	44	15	759	Алматинская
Батыс Қазақстан	7	2	1	1	-	-	11	9	64	15	11	183	Атырауская
Жамбыл													Западно-Казахстанская
Қарағанды	12	2	1	1	-	-	4	4	155	19	4	475	Жамбылская
Қостанай	10	4	1	3	-	-	10	5	143	35	12	367	Карагандинская
Қызылорда	9	11	9	2	-	2	37	29	168	35	38	499	Костанайская
Маңғыстау	16	5	4	1	-	-	8	6	255	71	8	690	Кызылординская
Оңтүстік Қазақстан	7	3	1	2	-	-	12	7	133	73	12	265	Мангистауская
Павлодар	4	3	2	1	-	-	4	4	33	21	4	51	Южно-Казахстанская
Солтүстік Қазақстан	12	8	4	4	-	3	11	7	174	15	11	865	Павлодарская
Шығыс Қазақстан	10	3	3	-	-	-	5	5	167	46	5	401	Северо-Казахстанская
Астана қ.ә.	13	5	1	4	-	-	-	-	204	19	-	727	Восточно-Казахстанская
Алматы қ.ә.	15	10	6	4	-	-	24	9	231	32	25	825	Астана г.а.
	2	1	-	-	2	-	2	2	-	-	2	-	Алматы г.а.
	6	1	-	-	6	-	-	-	-	-	-	-	

*) ДЕМ- дербес елді мекен

СНП – самостоятельный населенный пункт

**) қалалардағы 8 ауданды есептегенде

включая 8 районов в городах

***) республикалық маңызы бар қалаларды қоса есептегенде

включая города республиканского значения

1.2. Аумақ және халықтың тығыздығы Территория и плотность населения

жыл басына

на начало года

	Аумақ, мың шаршы км ²) Территория, тыс. кв. км ²)	Халық тығыздығы, 1 шаршы км-ге адам Плотность населения, человек на 1 кв. км			
		1999	2006	2007	
Қазақстан Республикасы	2724,9	5,5	5,6	5,6	Республика Казахстан
Ақмола	146,2	5,7	5,1	5,1	Ақмолинская
Ақтөбе	300,6	2,3	2,3	2,3	Актюбинская
Алматы	224,0	6,9	7,2	7,2	Алматинская
Атырау	118,6	3,7	4,0	4,1	Атырауская
Батыс Қазақстан	151,3	4,1	4,0	4,0	Западно-Казахстанская
Жамбыл	144,3	6,9	6,9	7,0	Жамбылская
Қарағанды	428,0	3,3	3,1	3,1	Карагандинская
Қостанай	196,0	5,2	4,6	4,6	Костанайская
Қызылорда	226,0	2,6	2,7	2,8	Кызылординская
Маңғыстау	165,6	1,9	2,3	2,4	Мангистауская
Оңтүстік Қазақстан	117,3	16,8	19,0	19,5	Южно-Казахстанская
Павлодар	124,8	6,5	6,0	6,0	Павлодарская
Солтүстік Қазақстан	98,0	7,4	6,8	6,7	Северо-Казахстанская
Шығыс Қазақстан	283,2	5,4	5,1	5,0	Восточно-Казахстанская
Астана қ.ә.	0,7	467,0	786,3	820,6	Астана г.а.
Алматы қ.ә.	0,3	3763,3	4159,7	4290,7	Алматы г.а.

¹⁾ Қазақстан Республикасы Жер ресурстарын басқару жөніндегі агенттіктің деректері
Данные Агентства Республики Казахстан по управлению земельными ресурсами

2. ХАЛЫҚТЫҢ САНЫ МЕН ҚҰРАМЫ ЧИСЛЕННОСТЬ И СОСТАВ НАСЕЛЕНИЯ

2.1. Халық саны Численность населения

жыл басына, адам

на начало года, человек

	Еркектер және әйелдер Мужчины и женщины			Еркектер Мужчины			Әйелдер Женщины			
	1999	2006	2007	1999	2006	2007	1999	2006	2007	
Барлық халық Все население										
Қазақстан Республикасы	14955106	15219291	15396878	7202954	7324780	7409284	7752152	7894511	7987594	Республика Казахстан
Ақмола	829207	746652	748559	402355	359383	359297	426852	387269	389262	Ақмолинская
Ақтөбе	682546	686698	695454	330661	331791	335674	351885	354907	359780	Актюбинская
Алматы	1556535	1603758	1620696	759293	787999	796577	797242	815759	824119	Алматинская
Атырау	439357	472384	480687	214948	230863	234890	224409	241521	245797	Атырауская
Батыс Қазақстан	617370	609291	612479	298169	294098	295589	319201	315193	316890	Западно-Казахстанская
Жамбыл	988856	1001094	1009210	481026	485846	489314	507830	515248	519896	Жамбылская
Қарағанды	1411405	1334438	1339368	670176	628864	629989	741229	705574	709379	Қарагандинская
Қостанай	1020504	903178	900333	487230	428030	425980	533274	475148	474353	Костанайская
Қызылорда	595503	618249	625070	297195	307912	311177	298308	310337	313893	Қызылординская
Маңғыстау	314035	374430	390531	154697	185263	192964	159338	189167	197567	Мангистауская
Оңтүстік Қазақстан	1975553	2233568	2282474	973860	1101652	1125409	1001693	1131916	1157065	Южно-Казахстанская
Павлодар	808363	742911	744860	385437	350743	351160	422926	392168	393700	Павлодарская
Солтүстік Қазақстан	727001	663126	660950	350751	318324	317873	376250	344802	343077	Северо-Казахстанская
Шығыс Қазақстан	1532943	1431180	1424513	732916	679954	675920	800027	751226	748593	Восточно-Казахстанская
Астана қ.ә.	326939	550438	574448	152427	267869	282259	174512	282569	292189	Астана г.а.
Алматы қ.ә.	1128989	1247896	1287246	511813	566189	585212	617176	681707	702034	Алматы г.а.
Қала халқы Городское население										
Қазақстан Республикасы	8414472	8696520	8833249	3937419	4062067	4127077	4477053	4634453	4706172	Республика Казахстан
Ақмола	380654	354580	358270	179887	165591	166956	200767	188989	191314	Ақмолинская
Ақтөбе	377743	380427	386710	177887	178577	181381	199856	201850	205329	Актюбинская
Алматы	464681	479933	488202	217412	226050	229921	247269	253883	258281	Алматинская
Атырау	255667	269068	274614	122580	128655	131399	133087	140413	143215	Атырауская
Батыс Қазақстан	251859	267283	268432	115511	123240	123689	136348	144043	144743	Западно-Казахстанская
Жамбыл	452272	451223	453962	212377	209706	210618	239895	241517	243344	Жамбылская
Қарағанды	1158891	1125124	1133622	543326	522915	525690	615565	602209	607932	Қарагандинская
Қостанай	551060	480327	483541	255295	219918	221119	295765	260409	262422	Костанайская
Қызылорда	360702	368118	372097	176558	179886	181808	184144	188232	190289	Қызылординская
Маңғыстау	246291	263012	269128	120863	128556	131428	125428	134456	137700	Мангистауская
Оңтүстік Қазақстан	771049	891826	908824	368208	427770	435755	402841	464056	473069	Южно-Казахстанская
Павлодар	512121	488755	493484	239356	225334	227136	272765	263421	266348	Павлодарская
Солтүстік Қазақстан	274775	227747	230134	127341	103471	105021	147434	124276	125113	Северо-Казахстанская

жалғасы

продолжение

	Еркектер және әйелдер Мужчины и женщины			Еркектер Мужчины			Әйелдер Женщины			
	1999	2006	2007	1999	2006	2007	1999	2006	2007	
Шығыс Қазақстан	900779	850763	850535	416578	388340	387685	484201	462423	462850	Восточно-Казахстанская
Астана қ.ә.	326939	550438	574448	152427	267869	282259	174512	282569	292189	Астана г.а.
Алматы қ.ә.	1128989	1247896	1287246	511813	566189	585212	617176	681707	702034	Алматы г.а.
Ауыл халқы Сельское население										
Қазақстан Республикасы	6540634	6522771	6563629	3265535	3262713	3282207	3275099	3260058	3281422	Республика Казахстан
Ақмола	448553	392072	390289	222468	193792	192341	226085	198280	197948	Ақмолинская
Ақтөбе	304803	306271	308744	152774	153214	154293	152029	153057	154451	Актюбинская
Алматы	1091854	1123825	1132494	541881	561949	566656	549973	561876	565838	Алматинская
Атырау	183690	203316	206073	92368	102208	103491	91322	101108	102582	Атырауская
Батыс Қазақстан	365511	342008	344047	182658	170858	171900	182853	171150	172147	Западно-Казахстанская
Жамбыл	536584	549871	555248	268649	276140	278696	267935	273731	276552	Жамбылская
Қарағанды	252514	209314	205746	126850	105949	104299	125664	103365	101447	Қарагандинская
Қостанай	469444	422851	416792	231935	208112	204861	237509	214739	211931	Костанайская
Қызылорда	234801	250131	252973	120637	128026	129369	114164	122105	123604	Кызылординская
Маңғыстау	67744	111418	121403	33834	56707	61536	33910	54711	59867	Мангистауская
Оңтүстік Қазақстан	1204504	1341742	1373650	605652	673882	689654	598852	667860	683996	Южно-Казахстанская
Павлодар	296242	254156	251376	146081	125409	124024	150161	128747	127352	Павлодарская
Солтүстік Қазақстан	452226	435379	430816	223410	214853	212852	228816	220526	217964	Северо-Казахстанская
Шығыс Қазақстан	632164	580417	573978	316338	291614	288235	315826	288803	285743	Восточно-Казахстанская

2.2. Өңірлердің әкімшілік бірліктері бойынша халық саны Численность населения регионов по административным единицам

жыл басына, адам

на начало года, человек

	Еркектер және әйелдер Мужчины и женщины			Еркектер Мужчины			Әйелдер Женщины			
	1999	2006	2007	1999	2006	2007	1999	2006	2007	
Барлық халық Все население										
Қазақстан Республикасы	14955106	15219291	15396878	7202954	7324780	7409284	7752152	7894511	7987594	Республика Казахстан
Ақмола	829207	746652	748559	402355	359383	359297	426852	387269	389262	Ақмолинская
Көкшетау қ.ә.	133892	139828	141927	61349	63803	64618	72543	76025	77309	Кокшетау г.а.
Степногорск қ.ә.	70169	64592	65866	32604	29372	29948	37565	35220	35918	Степногорск г.а.
Ақкөл ауданы	35352	30227	30035	17486	14811	14687	17866	15416	15348	Ақкольский район
Аршалы ауданы	29710	25269	25172	14550	12267	12155	15160	13002	13017	Аршальский район
Астрахан ауданы	33107	29311	28936	16190	14228	14011	16917	15083	14925	Астраханский район
Атбасар ауданы	61117	54159	53905	29767	26197	26008	31350	27962	27897	Атбасарский район
Бұланды ауданы	41425	36938	37306	20329	17984	18125	21096	18954	19181	Буландынский район

жалғасы

продолжение

	Еркектер және әйелдер Мужчины и женщины			Еркектер Мужчины			Әйелдер Женщины			
	1999	2006	2007	1999	2006	2007	1999	2006	2007	
Егіндікөл ауданы	10147	7571	7459	5137	3869	3777	5010	3702	3682	Егиндыкольский район
Еңбекшілдер ауданы	25976	19124	18673	12882	9514	9263	13094	9610	9410	Енбекшильдерский район
Ерейментау ауданы	42432	35100	35083	21564	17898	17867	20868	17202	17216	Ерейментауский район
Есіл ауданы	37433	30856	30399	18481	15154	14892	18952	15702	15507	Есильский район
Жақсы ауданы	30953	25764	25350	15420	12874	12653	15533	12890	12697	Жаксынский район
Жарқайың ауданы	24581	19810	19580	12371	10068	9890	12210	9742	9690	Жаркаинский район
Зеренді ауданы	50421	43810	43072	25015	21713	21251	25406	22097	21821	Зерендинский район
Қорғалжын ауданы	16838	11733	11317	8498	5890	5637	8340	5843	5680	Коргалжынский район
Сандықтау ауданы	28837	23995	23593	14121	11771	11553	14716	12224	12040	Сандыктауский район
Целиноград ауданы	41901	41328	42207	20806	20237	20590	21095	21091	21617	Целиноградский район
Шортанды ауданы	33153	29105	30026	16435	14362	14813	16718	14743	15213	Шортандинский район
Щучье ауданы	81763	78132	78653	39350	37371	37559	42413	40761	41094	Щучинский район
Ақтөбе	682546	686698	695454	330661	331791	335674	351885	354907	359780	Актюбинская
Ақтөбе қ.ә.	281807	292095	299575	131703	136054	139573	150104	156041	160002	Актобе г.а.
Алға ауданы	36896	40143	41165	18001	19390	19835	18895	20753	21330	Алгинский район
Әйтеке би ауданы	34626	32196	31860	17363	16129	15960	17263	16067	15900	Айтекебийский район
Байғанин ауданы	24621	23908	23924	12486	12174	12169	12135	11734	11755	Байганинский район
Қарғалы ауданы	19188	18496	18314	9398	9015	8923	9790	9481	9391	Каргалинский район
Қобда ауданы	27662	24068	23648	13804	11989	11769	13858	12079	11879	Хобдинский район
Мәртөк ауданы	31063	31380	31383	15209	15366	15399	15854	16014	15984	Мартукский район
Мұғалжар ауданы	63809	64688	65498	31382	31888	32230	32427	32800	33268	Мугалжарский район
Ойыл ауданы	20827	20004	19996	10653	10200	10163	10174	9804	9833	Уилский район
Темір ауданы	35888	36407	36520	17812	18095	18134	18076	18312	18386	Темирский район
Хромтау ауданы	43833	41984	42033	21402	20523	20499	22431	21461	21534	Хромтауский район
Шалқар ауданы	46739	45891	46033	23458	23114	23129	23281	22777	22904	Шалкарский район
Ырғыз ауданы	15587	15438	15505	7990	7854	7891	7597	7584	7614	Иргизский район
Алматы	1556535	1603758	1620696	759293	787999	796577	797242	815759	824119	Алматинская
Талдықорған қ.ә.	117516	129821	134322	53763	59096	61154	63753	70725	73168	Талдыкорган г.а.
Қапшағай қ.ә.	46265	50703	51667	21943	24162	24558	24322	26541	27109	Капчагай г.а.
Текелі қ.ә.	25062	25342	26231	11564	11825	12289	13498	13517	13942	Текели г.а.
Ақсу ауданы	45287	37774	37020	22665	19297	18988	22622	18477	18032	Ақсуский район
Алакөл ауданы	79857	76407	76240	40167	38670	38643	39690	37737	37597	Алакольский район
Балқаш ауданы	31012	30166	30179	15598	15338	15362	15414	14828	14817	Балхашский район
Еңбекшіқазақ ауданы	202546	204845	207041	99212	101143	102345	103334	103702	104696	Енбекшиказахский район
Жамбыл ауданы	105660	113504	116304	51900	56235	57695	53760	57269	58609	Жамбылский район

жалғасы

продолжение

	Еркектер және әйелдер Мужчины и женщины			Еркектер Мужчины			Әйелдер Женщины			
	1999	2006	2007	1999	2006	2007	1999	2006	2007	
Кербұлақ ауданы	53651	51094	51053	26587	25594	25583	27064	25500	25470	Кербулакский район
Көксу ауданы	40154	39165	39413	19613	19451	19589	20541	19714	19824	Коксуский район
Қаратал ауданы	46688	49891	49334	22627	24302	23989	24061	25589	25345	Каратальский район
Қарасай ауданы	153217	159973	160030	74109	78138	78123	79108	81835	81907	Карасайский район
Панфилов ауданы	112891	116810	117652	55854	58064	58582	57037	58746	59070	Панфиловский район
Райымбек ауданы	83219	80379	79676	42095	41069	40759	41124	39310	38917	Райымбекский район
Сарқант ауданы	47944	43139	42604	23647	21488	21224	24297	21651	21380	Саркандский район
Талғар ауданы	132643	143579	146673	64628	70525	72049	68015	73054	74624	Талгарский район
Ескелді ауданы	48416	50514	50203	23570	25057	24941	24846	25457	25262	Ескельдинский район
Ұйғыр ауданы	62967	63668	63765	31445	31964	32061	31522	31704	31704	Уйгурский район
Іле ауданы	121540	136984	141289	58306	66581	68643	63234	70403	72646	Илийский район
Атырау	439357	472384	480687	214948	230863	234890	224409	241521	245797	Атырауская
Атырау қ.ә.	193922	203178	207244	92027	96398	98408	101895	106780	108836	Атырау г.а.
Жылыой ауданы	56902	67977	69727	28199	33492	34365	28703	34485	35362	Жылыойский район
Індер ауданы	28984	30275	30688	14684	15309	15472	14300	14966	15216	Индерский район
Исатай ауданы	21627	23918	24325	10949	12152	12359	10678	11766	11966	Исатайский район
Құрманғазы ауданы	55481	58505	58811	27690	29172	29329	27791	29333	29482	Құрманғазинский район
Қызылқоға ауданы	30820	32246	32446	15726	16472	16541	15094	15774	15905	Қызылқоғинский район
Мақат ауданы	25134	27267	27844	12480	13472	13753	12654	13795	14091	Макальский район
Махамбет ауданы	26487	29018	29602	13193	14396	14663	13294	14622	14939	Махамбетский район
Батыс Қазақстан	617370	609291	612479	298169	294098	295589	319201	315193	316890	Западно-Казахстанская
Орал қ.ә.	222115	232148	236127	101438	105518	107403	120677	126630	128724	Уральск г.а.
Ақжайық ауданы	49440	44819	44625	25022	22741	22688	24418	22078	21937	Ақжайық район
Бөрілі ауданы	48891	55218	55606	23692	27928	27995	25199	27290	27611	Бурлинский район
Жаңақала ауданы	23557	23618	23676	11843	11853	11869	11714	11765	11807	Джангалинский район
Жәнібек ауданы	19541	18353	18343	9841	9219	9220	9700	9134	9123	Жәнібекский район
Зеленов ауданы	56614	53795	53847	27576	25999	26016	29038	27796	27831	Зеленовский район
Казталовка ауданы	38768	36075	36011	19445	18305	18292	19323	17770	17719	Казталовский район
Қаратөбе ауданы	21146	19632	19483	10801	10131	10078	10345	9501	9405	Қаратөбенің район
Бөкейорда ауданы	19297	18290	18208	9690	9307	9293	9607	8983	8915	Бөкейординский район
Сырым ауданы	30862	26125	25925	15591	13152	13061	15271	12973	12864	Сырымский район
Тасқала ауданы	20666	19042	18992	10209	9357	9310	10457	9685	9682	Таскалинский район
Теректі ауданы	44566	42969	42795	22162	21192	21122	22404	21777	21673	Теректинский район

жалғасы

продолжение

	Еркектер және әйелдер Мужчины и женщины			Еркектер Мужчины			Әйелдер Женщины			
	1999	2006	2007	1999	2006	2007	1999	2006	2007	
Шыңғырлау ауданы	21907	19207	18841	10859	9396	9242	11048	9811	9599	Чингирлауский район
Жамбыл	988856	1001094	1009210	481026	485846	489314	507830	515248	519896	Жамбылская
Тараз қ. ә.	330220	336057	338454	153456	154100	154901	176764	181957	183553	Тараз г.а.
Байзақ ауданы	68562	76832	78754	34452	38620	39573	34110	38212	39181	Байзакский район
Жамбыл ауданы	69760	75636	76243	35016	38088	38411	34744	37548	37832	Жамбылский район
Жуалы ауданы	48434	51170	51511	24283	25919	26029	24151	25251	25482	Жуалынский район
Қордай ауданы	104519	108559	109896	51368	53237	53921	53151	55322	55975	Кордайский район
Тұрар Рысқұлов ауданы	61406	60695	61066	30839	30786	30947	30567	29909	30119	район Турара Рыскулова
Меркі ауданы	73730	71900	72623	36254	35289	35580	37476	36611	37043	Меркенский район
Мойынқұм ауданы	34625	32132	32124	17717	16523	16478	16908	15609	15646	Мойынқумский район
Сарысу ауданы	48778	44127	44356	24311	22208	22382	24467	21919	21974	Сарысуский район
Талас ауданы	53552	50969	50919	26530	25522	25438	27022	25447	25481	Таласский район
Шу ауданы	95270	93017	93264	46800	45554	45654	48470	47463	47610	Шуский район
Қарағанды	1411405	1334438	1339368	670176	628864	629989	741229	705574	709379	Карагандинская
Қарағанды қ.ә.	436755	446265	453372	201243	202987	205849	235512	243278	247523	Караганды г.а.
Балқаш қ.ә.	74393	73514	73704	35042	34631	34540	39351	38883	39164	Балхаш г.а.
Жезқазған қ.ә.	95111	96401	97258	45686	46062	46331	49425	50339	50927	Жезказган г.а.
Қаражал қ.ә.	22547	19302	19015	10960	9415	9246	11587	9887	9769	Каражал г.а.
Приозерск қ.	10952	12397	12803	5294	6002	6191	5658	6395	6612	Приозерск г.а.
Саран қ.ә.	52383	50875	50654	24465	23795	23651	27918	27080	27003	Сарань г.а.
Сәтбаев қ.ә.	67921	70454	70615	32164	33361	33372	35757	37093	37243	Сатпаев г.а.
Темиртау қ.ә.	181637	170667	171944	84362	78600	79017	97275	92067	92927	Темиртау г.а.
Шахтинск қ.ә.	66832	56589	56585	32133	26752	26679	34699	29837	29906	Шахтинск г.а.
Абай ауданы	65359	54952	54654	31404	26326	26183	33955	28626	28471	Абайский район
Ақтоғай ауданы	24231	19403	18915	12178	9749	9509	12053	9654	9406	Актогайский район
Бұқар жырау ауданы	69626	60942	60661	34015	29938	29798	35611	31004	30863	Бухар-Жырауский район
Жаңаарқа ауданы	32298	28602	28453	16155	14253	14202	16143	14349	14251	Жанааркинский район
Қарқаралы ауданы	53003	43636	42521	26613	22203	21662	26390	21433	20859	Каркаралинский район
Нұра ауданы	38798	31166	30572	19369	15555	15244	19429	15611	15328	Нуринский район
Осакаров ауданы	44426	37374	36777	21443	18053	17761	22983	19321	19016	Осакаровский район
Ұлытау ауданы	20568	14907	14325	10461	7771	7516	10107	7136	6809	Улытауский район
Шет ауданы	54565	46992	46540	27189	23411	23238	27376	23581	23302	Шетский район
Қостанай	1020504	903178	900333	487230	428030	425980	533274	475148	474353	Костанайская
Қостанай қ.	219452	207802	208262	100776	93896	93905	118676	113906	114357	Костанай г.а.
Арқалық қ.ә.	63595	41995	41612	29753	19412	19087	33842	22583	22525	Арқалык г.а.
Лисаковск қ.ә.	39294	41134	41445	18352	19165	19347	20942	21969	22098	Лисаковск г.а.
Рудный қ.ә.	122610	120730	122833	56960	55839	56879	65650	64891	65954	Рудный г.а.
Алтынсарин ауданы	20468	15980	15780	10139	7948	7841	10329	8032	7939	Алтынсаринский район
Амангелді ауданы	21370	17985	17680	10851	9236	9040	10519	8749	8640	Амангельдинский район

жалғасы

продолжение

	Еркектер және әйелдер Мужчины и женщины			Еркектер Мужчины			Әйелдер Женщины			
	1999	2006	2007	1999	2006	2007	1999	2006	2007	
Әуликөл ауданы	55416	49583	49231	26960	23967	23721	28456	25616	25510	Аулиекольский район
Денисов ауданы	29405	23592	23183	14485	11598	11404	14920	11994	11779	Денисовский район
Жангелді ауданы	20592	17385	17005	10433	8786	8616	10159	8599	8389	Джангельдинский район
Жітіқара ауданы	56660	51213	51164	26549	23748	23690	30111	27465	27474	Житикаринский район
Қамысты ауданы	23256	17427	16847	11560	8618	8346	11696	8809	8501	Камыстинский район
Қарабалық ауданы	43888	37832	37059	21241	18356	17924	22647	19476	19135	Қарабалыкский район
Қарасу ауданы	37518	31347	30826	18585	15499	15251	18933	15848	15575	Карасуский район
Қостанай ауданы	68998	67472	69065	33643	32801	33572	35355	34671	35493	Костанайский район
Мендіқара ауданы	39745	34158	33197	19427	16740	16237	20318	17418	16960	Мендыкаринский район
Наурзым ауданы	18094	14424	14093	9016	7207	7025	9078	7217	7068	Наурзумский район
Сарыкөл ауданы	31178	26712	26057	15408	13183	12864	15770	13529	13193	Сарыкольский район
Таран ауданы	39365	28430	28338	19050	13747	13665	20315	14683	14673	Тарановский район
Ұзынкөл ауданы	31425	27568	26975	15510	13497	13182	15915	14071	13793	Узункольский район
Федоров ауданы	38175	30409	29681	18532	14787	14384	19643	15622	15297	Федоровский район
Қызылорда	595503	618249	625070	297195	307912	311177	298308	310337	313893	Кызылординская
Қызылорда қ.ә.	193451	200901	204249	93762	96748	98331	99689	104153	105918	Кызылорда г.а.
Арал ауданы	68288	70798	71543	34363	35580	35959	33925	35218	35584	Аральский район
Жалағаш ауданы	39474	41070	41446	19848	20645	20804	19626	20425	20642	Жалағашский район
Жаңақорған ауданы	67456	70606	71257	34427	36098	36363	33029	34508	34894	Жанакорганский район
Қазалы ауданы	68665	71798	72545	34732	36154	36534	33933	35644	36011	Казалинский район
Қармақшы ауданы	45378	48382	48866	22977	24484	24705	22401	23898	24161	Кармакшинский район
Сырдария ауданы	39061	39541	39669	19868	20189	20250	19193	19352	19419	Сырдарьинский район
Шиелі ауданы	73730	75153	75495	37218	38014	38231	36512	37139	37264	Шиелийский район
Маңғыстау	314035	374430	390531	154697	185263	192964	159338	189167	197567	Мангистауская
Ақтау қ.ә.	157892	187599	194589	76943	91476	94832	80949	96123	99757	Ақтау г.а.
Жаңаөзен қ.ә.	63055	79372	83054	31299	39382	41086	31756	39990	41968	Жанаөзен г.а.
Бейнеу ауданы	26474	37103	39989	13037	18522	19926	13437	18581	20063	Бейнеуский район
Қарақияң ауданы	23392	25852	27272	11663	13142	13842	11729	12710	13430	Каракиянский район
Маңғыстау ауданы	29042	28897	29445	14644	14861	15135	14398	14036	14310	Мангистауский район
Түпқараған ауданы	14180	15607	16182	7111	7880	8143	7069	7727	8039	Тупкараганский район
Оңтүстік Қазақстан	1975553	2233568	2282474	973860	1101652	1125409	1001693	1131916	1157065	Южно-Казахстанская
Шымкент қ.	419640	526140	535125	197007	250046	254225	222633	276094	280900	Шымкент г.а.
Арыс қ.	34038	37575	37726	16636	18413	18476	17402	19162	19250	Арысь г.а.
Кентау қ.ә.	82539	83657	84654	40580	40240	40543	41959	43417	44111	Кентау г.а.

жалғасы

продолжение

	Еркектер және әйелдер Мужчины и женщины			Еркектер Мужчины			Әйелдер Женщины			
	1999	2006	2007	1999	2006	2007	1999	2006	2007	
Түркістан қ.ә.	172623	188530	193469	85772	94136	96518	86851	94394	96951	Туркестан г.а.
Арыс ауданы	25108	26172	26571	12756	13257	13463	12352	12915	13108	Арысский район
Бәйдібек ауданы	50455	53921	54672	25471	27151	27491	24984	26770	27181	район Байдибека
Қазығұрт ауданы	87611	98796	100805	44041	49630	50623	43570	49166	50182	Казыгуртский район
Мақтаарал ауданы	236414	263532	268662	117546	131101	133755	118868	132431	134907	Махтааральский район
Ордабасы ауданы	80596	89193	92918	40520	45118	46993	40076	44075	45925	Ордабасынский район
Отырар ауданы	53954	55983	56359	27198	28302	28502	26756	27681	27857	Отрарский район
Сайрам ауданы	216833	243183	249883	108406	121504	124964	108427	121679	124919	Сайрамский район
Сарыағаш ауданы	212498	238724	246689	106314	119103	122930	106184	119621	123759	Сарыағашский район
Созақ ауданы	47157	51172	52121	23890	26014	26500	23267	25158	25621	Сузакский район
Төле би ауданы	105584	110639	112795	52777	55281	56315	52807	55358	56480	Толёбийский район
Түлкібас ауданы	86295	93309	95422	42470	45729	46768	43825	47580	48654	Тюлькубасский район
Шардара ауданы	64208	73042	74603	32476	36627	37343	31732	36415	37260	Шардаринский район
Павлодар	808363	742911	744860	385437	350743	351160	422926	392168	393700	Павлодарская
Павлодар қ.ә.	318197	314522	319451	147409	143485	145652	170788	171037	173799	Павлодар г.а.
Ақсу қ.ә.	73302	65922	66379	35260	31424	31582	38042	34498	34797	Аксу г.а.
Екібастұз қ.ә.	151837	140820	141475	72066	66317	66418	79771	74503	75057	Экибастуз г.а.
Ақтоғай ауданы	21125	17985	17722	10431	8903	8752	10694	9082	8970	Актогайский район
Баянауыл ауданы	33062	29348	29054	16502	14671	14590	16560	14677	14464	Баянаульский район
Железин ауданы	26366	21651	21029	13031	10675	10381	13335	10976	10648	Железинский район
Ертіс ауданы	33248	27764	27175	16352	13779	13469	16896	13985	13706	Иртышский район
Қашыр ауданы	31774	25061	24755	15481	12098	11921	16293	12963	12834	Качирский район
Лебяжье ауданы	19638	16651	16110	9848	8415	8136	9790	8236	7974	Лебяжинский район
Май ауданы	16900	13465	13026	8485	6869	6642	8415	6596	6384	Майский район
Павлодар ауданы	32401	29181	28823	15911	14406	14234	16490	14775	14589	Павлодарский район
Успен ауданы	21505	15951	15590	10556	7810	7630	10949	8141	7960	Успенский район
Шарбақты ауданы	29008	24590	24271	14105	11891	11753	14903	12699	12518	Щербактинский район
Солтүстік Қазақстан	727001	663126	660950	350751	318324	317873	376250	344802	343077	Северо-Казахстанская
Петропавл қ.ә.	204604	190950	193290	93086	85520	86914	111518	105430	106376	Петропавловск г.а.
Айыртау ауданы	58468	50412	49779	28708	24686	24417	29760	25726	25362	Айыртауский район
Ақжар ауданы	27310	22192	21885	13746	11243	11106	13564	10949	10779	Ақжарский район
Мағжан Жұмабаев ауданы	49751	45494	44842	24387	22195	21865	25364	23299	22977	Район Мағжана Жұмабаева
Есіл ауданы	38372	35399	34909	18998	17569	17344	19374	17830	17565	Есильский район
Жамбыл ауданы	36989	33638	33153	18418	16731	16502	18571	16907	16651	Жамбылский район

жалғасы

продолжение

	Еркектер және әйелдер Мужчины и женщины			Еркектер Мужчины			Әйелдер Женщины			
	1999	2006	2007	1999	2006	2007	1999	2006	2007	
Қызылжар ауданы	50167	50457	50466	24442	24554	24635	25725	25903	25831	Қызылжарский район
Мамлют ауданы	29082	26945	26494	14344	13309	13113	14738	13636	13381	Мамлютский район
Шал ақын ауданы	32389	28188	27878	15972	14004	13890	16417	14184	13988	Район Шал ақына
Аққайың ауданы	31755	28473	28194	15505	13934	13844	16250	14539	14350	Аққайыңский район
Тайынша ауданы	67231	58875	58672	33049	28980	28949	34182	29895	29723	Тайыншинский район
Тимирязев ауданы	20116	17924	17824	9948	8901	8867	10168	9023	8957	Тимирязевский район
Уәлиханов ауданы	26043	23812	23516	13205	11967	11815	12838	11845	11701	Уәлихановский район
Ғабит Мүсірепов ауданы	54724	50367	50048	26943	24731	24612	27781	25636	25436	Район им.Г.Мусирепова
Шығыс Қазақстан	1532943	1431180	1424513	732916	679954	675920	800027	751226	748593	Восточно-Казахстанская
Өскемен қ.ә.	320606	299400	298827	146853	134996	134444	173753	164404	164383	Усть-Каменогорск г.а.
Аягөз қ.ә.	39091	37183	36871	18702	17565	17399	20389	19618	19472	Аягөз г.а.
Зыряновск қ.	43954	40881	40600	20178	18430	18310	23776	22451	22290	Зыряновск г.а.
Курчатов қ.	9301	10169	10359	4413	5001	5096	4888	5168	5263	Курчатов г.а.
Риддер қ.ә.	65030	60758	60057	30046	27860	27533	34984	32898	32524	Риддер г.а.
Семей қ.ә.	298266	305473	308129	137230	138746	139789	161036	166727	168340	Семипалатинск г.а.
Абай ауданы	17938	16101	15937	9000	8145	8036	8938	7956	7901	Абайский район
Аягөз ауданы	42953	38168	38130	22119	19855	19843	20834	18313	18287	Аягөзский район
Бесқарағай ауданы	28149	24728	24417	13753	12125	11922	14396	12603	12495	Бесқарағайский район
Бородулиха ауданы	49155	42239	41554	24494	21245	20876	24661	20994	20678	Бородулихинский район
Глубоков ауданы	67326	65962	65488	32266	31646	31368	35060	34316	34120	Глубоковский район
Жарма ауданы	60411	50197	49368	30054	25026	24590	30357	25171	24778	Жарминский район
Зайсан ауданы	39572	37876	37966	19783	18985	19075	19789	18891	18891	Зайсанский район
Зырян ауданы	49962	44813	44341	23962	21565	21351	26000	23248	22990	Зырянский район
Көкпекті ауданы	45862	39598	39122	22903	19915	19696	22959	19683	19426	Көкпектинский район
Күршім ауданы	45130	39529	38924	22682	19908	19627	22448	19621	19297	Күрчумский район
Қатонқарағай ауданы	45178	40262	39537	22689	20223	19854	22489	20039	19683	Катон-Карагайский район
Тарбағатай ауданы	65700	60405	59737	33733	31239	30884	31967	29166	28853	Тарбағатайский район
Ұлан ауданы	45886	41601	41206	22426	20330	20092	23460	21271	21114	Уланский район
Үржар ауданы	95497	85134	83840	48000	42995	42331	47497	42139	41509	Үрджарский район
Шемонаиха ауданы	57976	50703	50103	27630	24154	23804	30346	26549	26299	Шемонаихинский район
Астана қ.ә.	326939	550438	574448	152427	267869	282259	174512	282569	292189	Астана г.а.
Алматы ауданы	169777	281250	294496	79674	138202	146160	90103	143048	148336	район "Алматы"
Сарыарқа ауданы	157162	269188	279952	72753	129667	136099	84409	139521	143853	район "Сары-Арка"

жалғасы

продолжение

	Еркектер және әйелдер Мужчины и женщины			Еркектер Мужчины			Әйелдер Женщины			
	1999	2006	2007	1999	2006	2007	1999	2006	2007	
Алматы қ.ә.	1128989	1247896	1287246	511813	566189	585212	617176	681707	702034	Алматы г.ә.
Алмалы ауданы	183356	177722	179101	80331	75560	76101	103025	102162	103000	Алмалинский район
Әуезов ауданы	281695	316201	329282	126464	143478	149939	155231	172723	179343	Ауэзовский район
Бостандық ауданы	237641	276427	285574	106294	125188	129992	131347	151239	155582	Бостандыкский район
Жетісу ауданы	140084	162934	167316	65191	75773	77838	74893	87161	89478	Жетысуский район
Медеу ауданы	131679	139503	145358	61128	64412	67133	70551	75091	78225	Медеуский район
Түркісіб ауданы	154534	175109	180615	72405	81778	84209	82129	93331	96406	Турксибский район
Қала халқы Городское население										
Қазақстан Республикасы	8414472	8696520	8833249	3937419	4062067	4127077	4477053	4634453	4706172	Республика Казахстан
Ақмола	380654	354580	358270	179887	165591	166956	200767	188989	191314	Акмолинская
Көкшетау қ.ә.	125404	129885	131828	57365	59159	59892	68039	70726	71936	Кокшетау г.ә.
Степногорск қ.ә.	68315	62149	63429	31682	28182	28764	36633	33967	34665	Степногорск г.ә.
Ақкөл ауданы	15682	13590	13469	7626	6556	6485	8056	7034	6984	Аккольский район
Аршалы ауданы	7166	5630	5609	3460	2673	2641	3706	2957	2968	Аршалынский район
Астрахан ауданы	0	0	0	0	0	0	0	0	0	Астраханский район
Атбасар ауданы	32345	28794	28744	15511	13650	13600	16834	15144	15144	Атбасарский район
Бұланды ауданы	18493	17218	17733	8992	8259	8513	9501	8959	9220	Буландынский район
Егіндікөл ауданы	0	0	0	0	0	0	0	0	0	Егиндыкольский район
Еңбекшілдер ауданы	7051	4223	4091	3418	2067	1992	3633	2156	2099	Енбекшильдерский район
Ерейментау ауданы	15111	11996	11897	7663	6010	5939	7448	5986	5958	Ерейментауский район
Есіл ауданы	15228	11893	11712	7512	5831	5716	7716	6062	5996	Есильский район
Жақсы ауданы	0	0	0	0	0	0	0	0	0	Жаксынский район
Жарқайың ауданы	7927	6605	6567	4140	3495	3455	3787	3110	3112	Жаркаинский район
Зеренді ауданы	4717	4091	3993	2274	1953	1891	2443	2138	2102	Зерендинский район
Қорғалжын ауданы	0	0	0	0	0	0	0	0	0	Коргалжынский район
Сандықтау ауданы	0	0	0	0	0	0	0	0	0	Сандыктауский район
Целиноград ауданы	0	0	0	0	0	0	0	0	0	Целиноградский район
Шортанды ауданы	12411	10878	11200	6262	5415	5577	6149	5463	5623	Шортандинский район
Щучье ауданы	50804	47628	47998	23982	22341	22491	26822	25287	25507	Щучинский район
Ақтөбе	377743	380427	386710	177887	178577	181381	199856	201850	205329	Актюбинская
Ақтөбе қ.ә.	253318	258014	262830	117724	119330	121555	135594	138684	141275	Актобе г.ә.
Алға ауданы	15301	18010	18739	7202	8362	8675	8099	9648	10064	Алгинский район
Әйтеке би ауданы	0	0	0	0	0	0	0	0	0	Айтекебийский район
Байғанин ауданы	0	0	0	0	0	0	0	0	0	Байганинский район

жалғасы

продолжение

	Еркектер және әйелдер Мужчины и женщины			Еркектер Мужчины			Әйелдер Женщины			
	1999	2006	2007	1999	2006	2007	1999	2006	2007	
Қарғалы ауданы	5422	0	0	2562	0	0	2860	0	0	Каргалинский район
Қобда ауданы	0	0	0	0	0	0	0	0	0	Хобдинский район
Мәртөк ауданы	0	0	0	0	0	0	0	0	0	Мартукский район
Мұғалжар ауданы	39023	40869	41515	18936	19881	20152	20087	20988	21363	Мугалжарский район
Ойыл ауданы	0	0	0	0	0	0	0	0	0	Уилский район
Темір ауданы	16586	17185	17208	8149	8413	8400	8437	8772	8808	Темирский район
Хромтау ауданы	21733	21032	21008	10218	9938	9911	11515	11094	11097	Хромтауский район
Шалқар ауданы	26360	25317	25410	13096	12653	12688	13264	12664	12722	Шалкарский район
Ырғыз ауданы	0	0	0	0	0	0	0	0	0	Иргизский район
Алматы	464681	479933	488202	217412	226050	229921	247269	253883	258281	Алматинская
Талдықорған қ.ә.	97944	106900	110686	44039	47744	49456	53905	59156	61230	Талдыкорган г.а.
Қапшағай қ.ә.	33442	36881	37420	15440	17417	17627	18002	19464	19793	Капчагай г.а.
Текелі қ.ә.	25062	25342	26231	11564	11825	12289	13498	13517	13942	Текели г.а.
Ақсу ауданы	13236	10904	10607	6380	5339	5229	6856	5565	5378	Аксуский район
Алакөл ауданы	18023	18364	18623	8942	9168	9335	9081	9196	9288	Алакольский район
Балқаш ауданы	0	0	0	0	0	0	0	0	0	Балхашский район
Еңбекшіқазақ ауданы	31250	31108	31546	14902	14951	15179	16348	16157	16367	Енбекшиказахский район
Жамбыл ауданы	3078	2790	2799	1530	1411	1415	1548	1379	1384	Жамбылский район
Кербұлақ ауданы	12251	11839	12020	5862	5772	5839	6389	6067	6181	Кербулакский район
Көксу ауданы	12130	11931	12072	5649	5684	5756	6481	6247	6316	Коксуский район
Қаратал ауданы	22441	24750	24414	10476	11670	11483	11965	13080	12931	Каратальский район
Қарасай ауданы	37303	34271	34290	17701	16302	16235	19602	17969	18055	Карасайский район
Панфилов ауданы	32650	32973	33127	15685	16009	16135	16965	16964	16992	Панфиловский район
Райымбек ауданы	1426	1388	1387	776	754	750	650	634	637	Райымбекский район
Сарқант ауданы	19230	16789	16541	9114	8056	7931	10116	8733	8610	Саркандский район
Талғар ауданы	43356	46680	47900	20440	22270	22888	22916	24410	25012	Талгарский район
Ескелді ауданы	14802	14980	14991	6985	7200	7209	7817	7780	7782	Ескельдинский район
Ұйғыр ауданы	0	0	0	0	0	0	0	0	0	Уйгурский район
Іле ауданы	47057	52043	53548	21927	24478	25165	25130	27565	28383	Илийский район
Атырау	255667	269068	274614	122580	128655	131399	133087	140413	143215	Атырауская
Атырау қ.ә.	166030	175737	179014	78216	82809	84442	87814	92928	94572	Атырау г.а.
Жылыой ауданы	47581	54382	55851	23342	26552	27305	24239	27830	28546	Жылыойский район
Индер ауданы	11428	11682	11905	5692	5822	5899	5736	5860	6006	Индерский район
Исатай ауданы	0	0	0	0	0	0	0	0	0	Исатайский район
Құрманғазы ауданы	5494	0	0	2850	0	0	2644	0	0	Курмангазинский район
Қызылқоға ауданы	0	0	0	0	0	0	0	0	0	Кзылкогинский район
Мақат ауданы	25134	27267	27844	12480	13472	13753	12654	13795	14091	Макатский район

жалғасы

продолжение

	Еркектер және әйелдер Мужчины и женщины			Еркектер Мужчины			Әйелдер Женщины			
	1999	2006	2007	1999	2006	2007	1999	2006	2007	
Махамбет ауданы	0	0	0	0	0	0	0	0	0	Махамбетский район
Батыс Қазақстан	251859	267283	268432	115511	123240	123689	136348	144043	144743	Западно-Казахстанская
Орал қ.ә.	220175	230070	234034	100509	104509	106393	119666	125561	127641	Уральск г.ә.
Ақжайық ауданы	0	0	0	0	0	0	0	0	0	Ақжайық ауданы
Бөрілі ауданы	31684	37213	34398	15002	18731	17296	16682	18482	17102	Бөрілі ауданы
Жаңақала ауданы	0	0	0	0	0	0	0	0	0	Жаңақала ауданы
Жәнібек ауданы	0	0	0	0	0	0	0	0	0	Жәнібек ауданы
Зеленов ауданы	0	0	0	0	0	0	0	0	0	Зеленов ауданы
Казталовка ауданы	0	0	0	0	0	0	0	0	0	Казталовка ауданы
Қаратөбе ауданы	0	0	0	0	0	0	0	0	0	Қаратөбе ауданы
Бөкейорда ауданы	0	0	0	0	0	0	0	0	0	Бөкейорда ауданы
Сырым ауданы	0	0	0	0	0	0	0	0	0	Сырым ауданы
Тасқала ауданы	0	0	0	0	0	0	0	0	0	Тасқала ауданы
Теректі ауданы	0	0	0	0	0	0	0	0	0	Теректі ауданы
Шыңғырлау ауданы	0	0	0	0	0	0	0	0	0	Шыңғырлау ауданы
Жамбыл	452272	451223	453962	212377	209706	210618	239895	241517	243344	Жамбылская
Тараз қ. ә.	330220	336057	338454	153456	154100	154901	176764	181957	183553	Тараз г.ә.
Байзақ ауданы	0	0	0	0	0	0	0	0	0	Байзақ ауданы
Жамбыл ауданы	0	0	0	0	0	0	0	0	0	Жамбыл ауданы
Жуалы ауданы	0	0	0	0	0	0	0	0	0	Жуалы ауданы
Қордай ауданы	5237	5831	5923	2578	2832	2859	2659	2999	3064	Қордай ауданы
Тұрар Рысқұлов ауданы	9872	9148	9273	4876	4490	4560	4996	4658	4713	Тұрар Рысқұлов ауданы
Меркі ауданы	5136	5067	5096	2340	2324	2334	2796	2743	2762	Меркі ауданы
Мойынқұм ауданы	8521	7142	7099	4236	3559	3532	4285	3583	3567	Мойынқұм ауданы
Сарысу ауданы	26030	23396	23416	12759	11572	11613	13271	11824	11803	Сарысу ауданы
Талас ауданы	29089	28597	28730	14064	14011	14014	15025	14586	14716	Талас ауданы
Шу ауданы	38167	35985	35971	18068	16818	16805	20099	19167	19166	Шу ауданы
Қарағанды	1158891	1125124	1133622	543326	522915	525690	615565	602209	607932	Карагандинская
Қарағанды қ.ә.	436441	446139	453271	201091	202935	205812	235350	243204	247459	Қарағанды қ.ә.
Балқаш қ.ә.	74393	73514	73704	35042	34631	34540	39351	38883	39164	Балқаш қ.ә.
Жезқазған қ.ә.	90041	91690	92584	43039	43626	43905	47002	48064	48679	Жезқазған қ.ә.
Қаражал қ.ә.	22547	19302	19015	10960	9415	9246	11587	9887	9769	Қаражал қ.ә.
Приозерск қ.	10952	12397	12803	5294	6002	6191	5658	6395	6612	Приозерск қ.
Саран қ.ә.	52383	50875	50654	24465	23795	23651	27918	27080	27003	Саран қ.ә.
Сәтбаев қ.ә.	67514	70207	70368	31982	33259	33269	35532	36948	37099	Сәтбаев қ.ә.
Темиртау қ.ә.	181637	170667	171944	84362	78600	79017	97275	92067	92927	Темиртау қ.ә.
Шахтинск қ.ә.	66832	56589	56585	32133	26752	26679	34699	29837	29906	Шахтинск қ.ә.

жалғасы

продолжение

	Еркектер және әйелдер Мужчины и женщины			Еркектер Мужчины			Әйелдер Женщины			
	1999	2006	2007	1999	2006	2007	1999	2006	2007	
Абай ауданы	48988	41236	41003	23412	19517	19364	25576	21719	21639	Абайский район
Ақтоғай ауданы	6874	5765	5727	3316	2774	2744	3558	2991	2983	Актогайский район
Бұқар жырау ауданы	13726	13167	13193	6483	6202	6218	7243	6965	6975	Бухар-Жырауский район
Жаңаарқа ауданы	15874	15341	15335	7670	7330	7338	8204	8011	7997	Жанааркинский район
Қарқаралы ауданы	15038	11410	11037	7228	5513	5338	7810	5897	5699	Карқаралинский район
Нұра ауданы	7483	5768	5735	3586	2680	2656	3897	3088	3079	Нуринский район
Осакаров ауданы	14917	13603	13620	6911	6324	6345	8006	7279	7275	Осакаровский район
Ұлытау ауданы	7237	4620	4361	3640	2435	2323	3597	2185	2038	Улытауский район
Шет ауданы	26014	22834	22683	12712	11125	11054	13302	11709	11629	Шетский район
Қостанай	551060	480327	483541	255295	219918	221119	295765	260409	262422	Костанайская
Қостанай қ.	219452	207802	208262	100776	93896	93905	118676	113906	114357	Костанай г.а.
Арқалық қ.ә.	46084	25881	25556	21076	11446	11155	25008	14435	14401	Арқалық г.а.
Лисаковск қ.ә.	38178	39922	40194	17788	18549	18708	20390	21373	21486	Лисаковск г.а.
Рудный қ.ә.	121851	120006	122118	56587	55495	56540	65264	64511	65578	Рудный г.а.
Алтынсарин ауданы	0	0	0	0	0	0	0	0	0	Алтынсаринский район
Амангелді ауданы	0	0	0	0	0	0	0	0	0	Амангельдинский район
Әулікөл ауданы	16752	7344	7214	8028	3395	3333	8724	3949	3881	Аулиекольский район
Денисов ауданы	0	0	0	0	0	0	0	0	0	Денисовский район
Жангелді ауданы	0	0	0	0	0	0	0	0	0	Джангельдинский район
Жітіқара ауданы	38456	33123	33305	17521	14848	14896	20935	18275	18409	Житикаринский район
Қамысты ауданы	0	0	0	0	0	0	0	0	0	Камыстинский район
Қарабалық ауданы	11794	9935	9846	5578	4788	4732	6216	5147	5114	Қарабалыкский район
Қарасу ауданы	0	0	0	0	0	0	0	0	0	Карасуский район
Қостанай ауданы	20023	21509	22508	9582	10280	10764	10441	11229	11744	Костанайский район
Мендіқара ауданы	10084	0	0	4763	0	0	5321	0	0	Мендыкаринский район
Наурызым ауданы	0	0	0	0	0	0	0	0	0	Наурызумский район
Сарыкөл ауданы	10318	8645	8459	5031	4237	4140	5287	4408	4319	Сарыкольский район
Таран ауданы	7745	6160	6079	3700	2984	2946	4045	3176	3133	Тарановский район
Ұзынкөл ауданы	2647	0	0	1257	0	0	1390	0	0	Узункольский район
Федоров ауданы	7676	0	0	3608	0	0	4068	0	0	Федоровский район
Қызылорда	360702	368118	372097	176558	179886	181808	184144	188232	190289	Кызылординская
Қызылорда қ.ә.	176894	183716	186843	85355	88121	89618	91539	95595	97225	Кызылорда г.а.
Арал ауданы	43147	43448	43724	21210	21345	21473	21937	22103	22251	Аральский район
Жалағаш ауданы	14459	14569	14627	7215	7273	7307	7244	7296	7320	Жалагашский район

жалғасы

продолжение

	Еркектер және әйелдер Мужчины и женщины			Еркектер Мужчины			Әйелдер Женщины			
	1999	2006	2007	1999	2006	2007	1999	2006	2007	
Жаңақорған ауданы	22516	21804	21861	11362	11167	11187	11154	10637	10674	Жанакорганский район
Қазалы ауданы	40707	41725	42209	20282	20695	20943	20425	21030	21266	Казалинский район
Қармақшы ауданы	25006	26342	26605	12411	13095	13208	12595	13247	13397	Кармакшинский район
Сырдария ауданы	9412	8668	8549	4715	4406	4353	4697	4262	4196	Сырдарьинский район
Шиелі ауданы	28561	27846	27679	14008	13784	13719	14553	14062	13960	Шиелийский район
Маңғыстау	246291	263012	269128	120863	128556	131428	125428	134456	137700	Мангистауская
Ақтау қ.ә.	157024	165931	167460	76489	80409	81111	80535	85522	86349	Ақтау г.а.
Жаңаөзен қ.ә.	63055	75275	78765	31299	37180	38795	31756	38095	39970	Жанаозен г.а.
Бейнеу ауданы	0	0	0	0	0	0	0	0	0	Бейнеуский район
Қаракияң ауданы	18853	13739	14619	9400	6902	7349	9453	6837	7270	Каракианский район
Маңғыстау ауданы	0	0	0	0	0	0	0	0	0	Мангистауский район
Түпқараған ауданы	7359	8067	8284	3675	4065	4173	3684	4002	4111	Тупкараганский район
Оңтүстік Қазақстан	771049	891826	908824	368208	427770	435755	402841	464056	473069	Южно-Казахстанская
Шымкент қ.	419640	526140	535125	197007	250046	254225	222633	276094	280900	Шымкент г.а.
Арыс қ.	34038	37575	37726	16636	18413	18476	17402	19162	19250	Арысь г.а.
Кентау қ.ә.	71116	71194	72007	34811	33935	34148	36305	37259	37859	Кентау г.а.
Түркістан қ.ә.	85428	90315	93256	41626	44197	45609	43802	46118	47647	Туркестан г.а.
Арыс ауданы	0	0	0	0	0	0	0	0	0	Арысский район
Бөйдібек ауданы	0	0	0	0	0	0	0	0	0	район Байдибека Казыгуртский район
Қазығұрт ауданы	0	0	0	0	0	0	0	0	0	район
Мақтаарал ауданы	64724	65811	66854	31455	32146	32762	33269	33665	34092	Махтааральский район
Ордабасы ауданы	0	0	0	0	0	0	0	0	0	Ордабасынский район
Отырар ауданы	0	0	0	0	0	0	0	0	0	Отрарский район
Сайрам ауданы	0	0	0	0	0	0	0	0	0	Сайрамский район
Сарыағаш ауданы	28051	28354	29362	13582	13694	14176	14469	14660	15186	Сарыағашский район
Созақ ауданы	6169	8153	8429	3016	4004	4115	3153	4149	4314	Сузакский район
Төле би ауданы	21560	19260	19412	10281	9241	9335	11279	10019	10077	Толедбийский район
Түлкібас ауданы	14949	15860	16317	7220	7680	7901	7729	8180	8416	Тюлькубасский район
Шардара ауданы	25374	29164	30336	12574	14414	15008	12800	14750	15328	Шардаринский район
Павлодар	512121	488755	493484	239356	225334	227136	272765	263421	266348	Павлодарская
Павлодар қ.ә.	308971	304809	309492	142967	138790	140829	166004	166019	168663	Павлодар г.а.
Ақсу қ.ә.	51222	42690	43010	24401	20075	20174	26821	22615	22836	Ақсу г.а.
Екібастұз қ.ә.	141725	132455	132226	67029	62146	61820	74696	70309	70406	Экибастуз г.а.
Ақтоғай ауданы	0	0	0	0	0	0	0	0	0	Актогайский район
Баянауыл ауданы	10203	8801	8756	4959	4323	4313	5244	4478	4443	Баянаульский район
Железин ауданы	0	0	0	0	0	0	0	0	0	Железинский район

жалғасы

продолжение

	Еркектер және әйелдер Мужчины и женщины			Еркектер Мужчины			Әйелдер Женщины			
	1999	2006	2007	1999	2006	2007	1999	2006	2007	
Ертіс ауданы	0	0	0	0	0	0	0	0	0	Иртышский район
Қашыр ауданы	0	0	0	0	0	0	0	0	0	Качирский район
Лебяжье ауданы	0	0	0	0	0	0	0	0	0	Лебяжинский район
Май ауданы	0	0	0	0	0	0	0	0	0	Майский район
Павлодар ауданы	0	0	0	0	0	0	0	0	0	Павлодарский район
Успен ауданы	0	0	0	0	0	0	0	0	0	Успенский район
Шарбақты ауданы	0	0	0	0	0	0	0	0	0	Щербактинский район
Солтүстік Қазақстан	274775	227747	230134	127341	103471	105021	147434	124276	125113	Северо-Казахстанская
Петропавл қ.ә.	203630	190092	192449	92585	85068	86468	111045	105024	105981	Петропавловск г.а.
Айыртау ауданы	0	0	0	0	0	0	0	0	0	Айыртауский район
Ақжар ауданы	4103	0	0	2009	0	0	2094	0	0	Ақжарский район
Мағжан Жұмабаев ауданы	9649	9634	9604	4755	4715	4698	4894	4919	4906	Район Мағжана Жұмабаева
Есіл ауданы	0	0	0	0	0	0	0	0	0	Есильский район
Жамбыл ауданы	0	0	0	0	0	0	0	0	0	Жамбылский район
Қызылжар ауданы	0	0	0	0	0	0	0	0	0	Кызылжарский район
Мамлют ауданы	9073	8534	8450	4401	4154	4124	4672	4380	4326	Мамлютский район
Шал ақын ауданы	9478	7819	7890	4560	3804	3886	4918	4015	4004	Район Шал ақына
Аққайың ауданы	7442	0	0	3586	0	0	3856	0	0	Аққайынский район
Тайынша ауданы	13238	11668	11741	6440	5730	5845	6798	5938	5896	Тайыншинский район
Тимирязев ауданы	0	0	0	0	0	0	0	0	0	Тимирязевский район
Уәлиханов ауданы	7990	0	0	3979	0	0	4011	0	0	Уалихановский район
Ғабит Мүсірепов ауданы	10172	0	0	5026	0	0	5146	0	0	Район им.Г.Мусирепова
Шығыс Қазақстан	900779	850763	850535	416578	388340	387685	484201	462423	462850	Восточно-Казахстанская
Өскемен қ.ә.	311370	288509	287693	142399	129671	129006	168971	158838	158687	Усть-Каменогорск г.а.
Аягөз қ.ә.	38409	36601	36295	18349	17272	17110	20060	19329	19185	Аягөз г.а.
Зыряновск қ.	43954	40881	40600	20178	18430	18310	23776	22451	22290	Зыряновск г.а.
Курчатов қ.	9301	10169	10359	4413	5001	5096	4888	5168	5263	Курчатов г.а.
Риддер қ.ә.	61867	57273	56545	28463	26122	25774	33404	31151	30771	Риддер г.а.
Семей қ.ә.	275174	281814	284483	125663	126909	127985	149511	154905	156498	Семипалатинск г.а.
Абай ауданы	0	0	0	0	0	0	0	0	0	Абайский район
Аягөз ауданы	5026	5121	5192	2458	2554	2592	2568	2567	2600	Аягөзский район
Бесқарағай ауданы	0	0	0	0	0	0	0	0	0	Бескарагайский район
Бородулиха ауданы	11768	9815	9709	6054	5069	5008	5714	4746	4701	Бородулихинский район

жалғасы

продолжение

	Еркектер және әйелдер Мужчины и женщины			Еркектер Мужчины			Әйелдер Женщины			
	1999	2006	2007	1999	2006	2007	1999	2006	2007	
Глубоков ауданы	27087	24918	24925	12595	11668	11654	14492	13250	13271	Глубоковский район
Жарма ауданы	22321	16111	15789	10970	7905	7748	11351	8206	8041	Жарминский район
Зайсан ауданы	16024	15281	15513	7699	7297	7430	8325	7984	8083	Зайсанский район
Зырян ауданы	27076	21231	21110	12851	10074	10002	14225	11157	11108	Зыряновский район
Көкпекті ауданы	0	0	0	0	0	0	0	0	0	Кокпектинский район
Күршім ауданы	0	0	0	0	0	0	0	0	0	Курчумский район
Қатонқарағай ауданы	0	0	0	0	0	0	0	0	0	Катон-Карагайский район
Тарбағатай ауданы	7487	7081	7003	3960	3766	3732	3527	3315	3271	Тарбағатайский район
Ұлан ауданы	10146	7789	7531	4832	3623	3497	5314	4166	4034	Уланский район
Үржар ауданы	0	0	0	0	0	0	0	0	0	Урджарский район
Шемонаиха ауданы	33769	28169	27788	15694	12979	12741	18075	15190	15047	Шемонаихинский район
Астана қ.ә.	326939	550438	574448	152427	267869	282259	174512	282569	292189	Астана г.ә.
Алматы ауданы	169777	281250	294496	79674	138202	146160	90103	143048	148336	район "Алматы"
Сарыарқа ауданы	157162	269188	279952	72753	129667	136099	84409	139521	143853	район "Сары-Арка"
Алматы қ.ә.	1128989	1247896	1287246	511813	566189	585212	617176	681707	702034	Алматы г.ә.
Алмалы ауданы	183356	177722	179101	80331	75560	76101	103025	102162	103000	Алмалинский район
Әуезов ауданы	281695	316201	329282	126464	143478	149939	155231	172723	179343	Ауэзовский район
Бостандық ауданы	237641	276427	285574	106294	125188	129992	131347	151239	155582	Бостандыкский район
Жетісу ауданы	140084	162934	167316	65191	75773	77838	74893	87161	89478	Жетысуский район
Медеу ауданы	131679	139503	145358	61128	64412	67133	70551	75091	78225	Медеуский район
Түркісіб ауданы	154534	175109	180615	72405	81778	84209	82129	93331	96406	Турксибский район
Ауыл халқы Сельское население										
Қазақстан Республикасы	6540634	6522771	6563629	3265535	3262713	3282207	3275099	3260058	3281422	Республика Казахстан
Ақмола	448553	392072	390289	222468	193792	192341	226085	198280	197948	Акмолинская
Көкшетау қ.ә.	8488	9943	10099	3984	4644	4726	4504	5299	5373	Кокшетау г.ә.
Степногорск қ.ә.	1854	2443	2437	922	1190	1184	932	1253	1253	Степногорск г.ә.
Ақкөл ауданы	19670	16637	16566	9860	8255	8202	9810	8382	8364	Аккольский район
Аршалы ауданы	22544	19639	19563	11090	9594	9514	11454	10045	10049	Аршалынский район
Астрахан ауданы	33107	29311	28936	16190	14228	14011	16917	15083	14925	Астраханский район
Атбасар ауданы	28772	25365	25161	14256	12547	12408	14516	12818	12753	Атбасарский район
Бұланды ауданы	22932	19720	19573	11337	9725	9612	11595	9995	9961	Буландынский район
Егіндікөл ауданы	10147	7571	7459	5137	3869	3777	5010	3702	3682	Егиндыкольский район
Еңбекшілдер ауданы	18925	14901	14582	9464	7447	7271	9461	7454	7311	Енбекшильдерский район
Ерейментау ауданы	27321	23104	23186	13901	11888	11928	13420	11216	11258	Ерейментауский район

жалғасы

продолжение

	Еркектер және әйелдер Мужчины и женщины			Еркектер Мужчины			Әйелдер Женщины			
	1999	2006	2007	1999	2006	2007	1999	2006	2007	
Есіл ауданы	22205	18963	18687	10969	9323	9176	11236	9640	9511	Есильский район
Жақсы ауданы	30953	25764	25350	15420	12874	12653	15533	12890	12697	Жаксынський район
Жарқайың ауданы	16654	13205	13013	8231	6573	6435	8423	6632	6578	Жаркаинский район
Зеренді ауданы	45704	39719	39079	22741	19760	19360	22963	19959	19719	Зерендинский район
Қорғалжын ауданы	16838	11733	11317	8498	5890	5637	8340	5843	5680	Коргалжынский район
Сандықтау ауданы	28837	23995	23593	14121	11771	11553	14716	12224	12040	Сандыктауский район
Целиноград ауданы	41901	41328	42207	20806	20237	20590	21095	21091	21617	Целиноградский район
Шортанды ауданы	20742	18227	18826	10173	8947	9236	10569	9280	9590	Шортандинский район
Щучье ауданы	30959	30504	30655	15368	15030	15068	15591	15474	15587	Щучинский район
Ақтөбе	304803	306271	308744	152774	153214	154293	152029	153057	154451	Актюбинская
Ақтөбе қ.ә.	28489	34081	36745	13979	16724	18018	14510	17357	18727	Актобе г.а.
Алға ауданы	21595	22133	22426	10799	11028	11160	10796	11105	11266	Алгинский район
Әйтеке би ауданы	34626	32196	31860	17363	16129	15960	17263	16067	15900	Айтекебийский район
Байғанин ауданы	24621	23908	23924	12486	12174	12169	12135	11734	11755	Байганинский район
Қарғалы ауданы	13766	18496	18314	6836	9015	8923	6930	9481	9391	Каргалинский район
Қобда ауданы	27662	24068	23648	13804	11989	11769	13858	12079	11879	Хобдинский район
Мәртөк ауданы	31063	31380	31383	15209	15366	15399	15854	16014	15984	Мартукский район
Мұғалжар ауданы	24786	23819	23983	12446	12007	12078	12340	11812	11905	Мугалжарский район
Ойыл ауданы	20827	20004	19996	10653	10200	10163	10174	9804	9833	Уилский район
Темір ауданы	19302	19222	19312	9663	9682	9734	9639	9540	9578	Темирский район
Хромтау ауданы	22100	20952	21025	11184	10585	10588	10916	10367	10437	Хромтауский район
Шалқар ауданы	20379	20574	20623	10362	10461	10441	10017	10113	10182	Шалкарский район
Ырғыз ауданы	15587	15438	15505	7990	7854	7891	7597	7584	7614	Иргизский район
Алматы	1091854	1123825	1132494	541881	561949	566656	549973	561876	565838	Алматинская
Талдықорған қ.ә.	19572	22921	23636	9724	11352	11698	9848	11569	11938	Талдыкорган г.а.
Қапшағай қ.ә.	12823	13822	14247	6503	6745	6931	6320	7077	7316	Капчагай г.а.
Текелі қ.ә.	0	0	0	0	0	0	0	0	0	Текели г.а.
Ақсу ауданы	32051	26870	26413	16285	13958	13759	15766	12912	12654	Аксуский район
Алакөл ауданы	61834	58043	57617	31225	29502	29308	30609	28541	28309	Алакольский район
Балқаш ауданы	31012	30166	30179	15598	15338	15362	15414	14828	14817	Балхашский район
Еңбекшіқазақ ауданы	171296	173737	175495	84310	86192	87166	86986	87545	88329	Енбекшиказахский район
Жамбыл ауданы	102582	110714	113505	50370	54824	56280	52212	55890	57225	Жамбылский район
Кербұлақ ауданы	41400	39255	39033	20725	19822	19744	20675	19433	19289	Кербулакский район
Көксу ауданы	28024	27234	27341	13964	13767	13833	14060	13467	13508	Коксуский район
Қаратал ауданы	24247	25141	24920	12151	12632	12506	12096	12509	12414	Каратальский район
Қарасай ауданы	115914	125702	125740	56408	61836	61888	59506	63866	63852	Карасайский район

жалғасы

продолжение

	Еркектер және әйелдер Мужчины и женщины			Еркектер Мужчины			Әйелдер Женщины			
	1999	2006	2007	1999	2006	2007	1999	2006	2007	
Панфилов ауданы	80241	83837	84525	40169	42055	42447	40072	41782	42078	Панфиловский район
Райымбек ауданы	81793	78991	78289	41319	40315	40009	40474	38676	38280	Райымбекский район
Сарқант ауданы	28714	26350	26063	14533	13432	13293	14181	12918	12770	Саркандский район
Талғар ауданы	89287	96899	98773	44188	48255	49161	45099	48644	49612	Талгарский район
Ескелді ауданы	33614	35534	35212	16585	17857	17732	17029	17677	17480	Ескельдинский район
Ұйғыр ауданы	62967	63668	63765	31445	31964	32061	31522	31704	31704	Уйгурский район
Іле ауданы	74483	84941	87741	36379	42103	43478	38104	42838	44263	Илийский район
Атырау	183690	203316	206073	92368	102208	103491	91322	101108	102582	Атырауская
Атырау қ.ә.	27892	27441	28230	13811	13589	13966	14081	13852	14264	Атырау г.а.
Жылыой ауданы	9321	13595	13876	4857	6940	7060	4464	6655	6816	Жылыойский район
Индер ауданы	17556	18593	18783	8992	9487	9573	8564	9106	9210	Индерский район
Исатай ауданы	21627	23918	24325	10949	12152	12359	10678	11766	11966	Исатайский район
Құрманғазы ауданы	49987	58505	58811	24840	29172	29329	25147	29333	29482	Курмангазинский район
Қызылқоға ауданы	30820	32246	32446	15726	16472	16541	15094	15774	15905	Кзылкогинский район
Мақат ауданы	0	0	0	0	0	0	0	0	0	Макальский район
Махамбет ауданы	26487	29018	29602	13193	14396	14663	13294	14622	14939	Махамбетский район
Батыс Қазақстан	365511	342008	344047	182658	170858	171900	182853	171150	172147	Западно-Казахстанская
Орал қ.ә.	1940	2078	2093	929	1009	1010	1011	1069	1083	Уральск г.а.
Ақжайық ауданы	49440	44819	44625	25022	22741	22688	24418	22078	21937	Ақжайық район
Берілі ауданы	17207	18005	21208	8690	9197	10699	8517	8808	10509	Берлинский район
Жаңақала ауданы	23557	23618	23676	11843	11853	11869	11714	11765	11807	Джангалинский район
Жәнібек ауданы	19541	18353	18343	9841	9219	9220	9700	9134	9123	Жанибекский район
Зеленов ауданы	56614	53795	53847	27576	25999	26016	29038	27796	27831	Зеленовский район
Казталовка ауданы	38768	36075	36011	19445	18305	18292	19323	17770	17719	Казталовский район
Қаратөбе ауданы	21146	19632	19483	10801	10131	10078	10345	9501	9405	Каратобинский район
Бөкейорда ауданы	19297	18290	18208	9690	9307	9293	9607	8983	8915	Бокейординский район
Сырым ауданы	30862	26125	25925	15591	13152	13061	15271	12973	12864	Сырымский район
Тасқала ауданы	20666	19042	18992	10209	9357	9310	10457	9685	9682	Таскалинский район
Теректі ауданы	44566	42969	42795	22162	21192	21122	22404	21777	21673	Теректинский район
Шыңғырлау ауданы	21907	19207	18841	10859	9396	9242	11048	9811	9599	Чингирлауский район
Жамбыл	536584	549871	555248	268649	276140	278696	267935	273731	276552	Жамбылская
Тараз қ. ә.	0	0	0	0	0	0	0	0	0	Тараз г.а.
Байзақ ауданы	68562	76832	78754	34452	38620	39573	34110	38212	39181	Байзаковский район

жалғасы

продолжение

	Еркектер және әйелдер Мужчины и женщины			Еркектер Мужчины			Әйелдер Женщины			
	1999	2006	2007	1999	2006	2007	1999	2006	2007	
Жамбыл ауданы	69760	75636	76243	35016	38088	38411	34744	37548	37832	Жамбылский район
Жуалы ауданы	48434	51170	51511	24283	25919	26029	24151	25251	25482	Жуалынский район
Қордай ауданы	99282	102728	103973	48790	50405	51062	50492	52323	52911	Қордайский район
Тұрар Рысқұлов ауданы	51534	51547	51793	25963	26296	26387	25571	25251	25406	район Тұрара Рыскулова
Меркі ауданы	68594	66833	67527	33914	32965	33246	34680	33868	34281	Меркенский район
Мойынқұм ауданы	26104	24990	25025	13481	12964	12946	12623	12026	12079	Мойынқумский район
Сарысу ауданы	22748	20731	20940	11552	10636	10769	11196	10095	10171	Сарысуский район
Талас ауданы	24463	22372	22189	12466	11511	11424	11997	10861	10765	Таласский район
Шу ауданы	57103	57032	57293	28732	28736	28849	28371	28296	28444	Шуский район
Қарағанды	252514	209314	205746	126850	105949	104299	125664	103365	101447	Қарагандинская
Қарағанды қ.ә.	314	126	101	152	52	37	162	74	64	Қарағанды г.а.
Балқаш қ.ә.	0	0	0	0	0	0	0	0	0	Балхаш г.а.
Жезқазған қ.ә.	5070	4711	4674	2647	2436	2426	2423	2275	2248	Жезказган г.а.
Қаражал қ.ә.	0	0	0	0	0	0	0	0	0	Қаражал г.а.
Приозерск қ.	0	0	0	0	0	0	0	0	0	Приозерск г.а.
Саран қ.ә.	0	0	0	0	0	0	0	0	0	Сарань г.а.
Сәтбаев қ.ә.	407	247	247	182	102	103	225	145	144	Сатпаев г.а.
Теміртау қ.ә.	0	0	0	0	0	0	0	0	0	Темиртау г.а.
Шахтинск қ.ә.	0	0	0	0	0	0	0	0	0	Шахтинск г.а.
Абай ауданы	16371	13716	13651	7992	6809	6819	8379	6907	6832	Абайский район
Ақтоғай ауданы	17357	13638	13188	8862	6975	6765	8495	6663	6423	Актогайский район
Бұқар жырау ауданы	55900	47775	47468	27532	23736	23580	28368	24039	23888	Бухар-Жырауский район
Жаңаарқа ауданы	16424	13261	13118	8485	6923	6864	7939	6338	6254	Жанааркинский район
Қарқаралы ауданы	37965	32226	31484	19385	16690	16324	18580	15536	15160	Каркаралинский район
Нұра ауданы	31315	25398	24837	15783	12875	12588	15532	12523	12249	Нуринский район
Осакаров ауданы	29509	23771	23157	14532	11729	11416	14977	12042	11741	Осакаровский район
Ұлытау ауданы	13331	10287	9964	6821	5336	5193	6510	4951	4771	Улытауский район
Шет ауданы	28551	24158	23857	14477	12286	12184	14074	11872	11673	Шетский район
Қостанай	469444	422851	416792	231935	208112	204861	237509	214739	211931	Костанайская
Қостанай қ.	0	0	0	0	0	0	0	0	0	Костанай г.а.
Арқалық қ.ә.	17511	16114	16056	8677	7966	7932	8834	8148	8124	Аркалык г.а.
Лисаковск қ.ә.	1116	1212	1251	564	616	639	552	596	612	Лисаковск г.а.
Рудный қ.ә.	759	724	715	373	344	339	386	380	376	Рудный г.а.
Алтынсарин ауданы	20468	15980	15780	10139	7948	7841	10329	8032	7939	Алтынсаринский район
Амангелді ауданы	21370	17985	17680	10851	9236	9040	10519	8749	8640	Амангельдинский район
Әулиекөл ауданы	38664	42239	42017	18932	20572	20388	19732	21667	21629	Аулиекольский район
Денисов ауданы	29405	23592	23183	14485	11598	11404	14920	11994	11779	Денисовский район
Жангелді ауданы	20592	17385	17005	10433	8786	8616	10159	8599	8389	Джангельдинский район
Жітіқара ауданы	18204	18090	17859	9028	8900	8794	9176	9190	9065	Житикаринский район

жалғасы

продолжение

	Еркектер және әйелдер Мужчины и женщины			Еркектер Мужчины			Әйелдер Женщины			
	1999	2006	2007	1999	2006	2007	1999	2006	2007	
Қамысты ауданы	23256	17427	16847	11560	8618	8346	11696	8809	8501	Камыстинский район
Қарабалық ауданы	32094	27897	27213	15663	13568	13192	16431	14329	14021	Қарабалыкский район
Қарасу ауданы	37518	31347	30826	18585	15499	15251	18933	15848	15575	Карасуский район
Қостанай ауданы	48975	45963	46557	24061	22521	22808	24914	23442	23749	Костанайский район
Мендіқара ауданы	29661	34158	33197	14664	16740	16237	14997	17418	16960	Мендыкаринский район
Наурзым ауданы	18094	14424	14093	9016	7207	7025	9078	7217	7068	Наурзумский район
Сарыкөл ауданы	20860	18067	17598	10377	8946	8724	10483	9121	8874	Сарыкольский район
Таран ауданы	31620	22270	22259	15350	10763	10719	16270	11507	11540	Тарановский район
Ұзынкөл ауданы	28778	27568	26975	14253	13497	13182	14525	14071	13793	Узункольский район
Федоров ауданы	30499	30409	29681	14924	14787	14384	15575	15622	15297	Федоровский район
Қызылорда	234801	250131	252973	120637	128026	129369	114164	122105	123604	Кызылординская
Қызылорда қ.ә.	16557	17185	17406	8407	8627	8713	8150	8558	8693	Кызылорда г.а.
Арал ауданы	25141	27350	27819	13153	14235	14486	11988	13115	13333	Аральский район
Жалағаш ауданы	25015	26501	26819	12633	13372	13497	12382	13129	13322	Жалагашский район
Жаңақорған ауданы	44940	48802	49396	23065	24931	25176	21875	23871	24220	Жанакорганский район
Қазалы ауданы	27958	30073	30336	14450	15459	15591	13508	14614	14745	Казалинский район
Қармақшы ауданы	20372	22040	22261	10566	11389	11497	9806	10651	10764	Кармакшинский район
Сырдария ауданы	29649	30873	31120	15153	15783	15897	14496	15090	15223	Сырдарьинский район
Шиелі ауданы	45169	47307	47816	23210	24230	24512	21959	23077	23304	Шиелийский район
Маңғыстау	67744	111418	121403	33834	56707	61536	33910	54711	59867	Мангистауская
Ақтау қ.ә.	868	21668	27129	454	11067	13721	414	10601	13408	Ақтау г.а.
Жаңаөзен қ.ә.	0	4097	4289	0	2202	2291	0	1895	1998	Жанаозен г.а.
Бейнеу ауданы	26474	37103	39989	13037	18522	19926	13437	18581	20063	Бейнеуский район
Қарақияң ауданы	4539	12113	12653	2263	6240	6493	2276	5873	6160	Каракиянский район
Маңғыстау ауданы	29042	28897	29445	14644	14861	15135	14398	14036	14310	Мангистауский район
Түпқараған ауданы	6821	7540	7898	3436	3815	3970	3385	3725	3928	Тупкараганский район
Оңтүстік Қазақстан	1204504	1341742	1373650	605652	673882	689654	598852	667860	683996	Южно-Казахстанская
Шымкент қ.	0	0	0	0	0	0	0	0	0	Шымкент г.а.
Арыс қ.	0	0	0	0	0	0	0	0	0	Арысь г.а.
Кентау қ.ә.	11423	12463	12647	5769	6305	6395	5654	6158	6252	Кентау г.а.
Түркістан қ.ә.	87195	98215	100213	44146	49939	50909	43049	48276	49304	Туркестан г.а.
Арыс ауданы	25108	26172	26571	12756	13257	13463	12352	12915	13108	Арысский район
Бәйдібек ауданы	50455	53921	54672	25471	27151	27491	24984	26770	27181	район Байдибека
Қазығұрт ауданы	87611	98796	100805	44041	49630	50623	43570	49166	50182	Казыгуртский район

жалғасы

продолжение

	Еркектер және әйелдер Мужчины и женщины			Еркектер Мужчины			Әйелдер Женщины			
	1999	2006	2007	1999	2006	2007	1999	2006	2007	
Мақтаарал ауданы	171690	197721	201808	86091	98955	100993	85599	98766	100815	Махтааральский район
Ордабасы ауданы	80596	89193	92918	40520	45118	46993	40076	44075	45925	Ордабасынский район
Отырар ауданы	53954	55983	56359	27198	28302	28502	26756	27681	27857	Отрарский район
Сайрам ауданы	216833	243183	249883	108406	121504	124964	108427	121679	124919	Сайрамский район
Сарыағаш ауданы	184447	210370	217327	92732	105409	108754	91715	104961	108573	Сарыағашский район
Созақ ауданы	40988	43019	43692	20874	22010	22385	20114	21009	21307	Сузакский район
Төле би ауданы	84024	91379	93383	42496	46040	46980	41528	45339	46403	Толесбийский район
Түлкібас ауданы	71346	77449	79105	35250	38049	38867	36096	39400	40238	Тюлькубасский район
Шардара ауданы	38834	43878	44267	19902	22213	22335	18932	21665	21932	Шардаринский район
Павлодар	296242	254156	251376	146081	125409	124024	150161	128747	127352	Павлодарская
Павлодар қ.ә.	9226	9713	9959	4442	4695	4823	4784	5018	5136	Павлодар г.а.
Ақсу қ.ә.	22080	23232	23369	10859	11349	11408	11221	11883	11961	Ақсу г.а.
Екібастұз қ.ә.	10112	8365	9249	5037	4171	4598	5075	4194	4651	Экибастуз г.а.
Ақтоғай ауданы	21125	17985	17722	10431	8903	8752	10694	9082	8970	Актогайский район
Баянауыл ауданы	22859	20547	20298	11543	10348	10277	11316	10199	10021	Баянаульский район
Железин ауданы	26366	21651	21029	13031	10675	10381	13335	10976	10648	Железинский район
Ертіс ауданы	33248	27764	27175	16352	13779	13469	16896	13985	13706	Иртышский район
Қашыр ауданы	31774	25061	24755	15481	12098	11921	16293	12963	12834	Качирский район
Лебяжье ауданы	19638	16651	16110	9848	8415	8136	9790	8236	7974	Лебяжинский район
Май ауданы	16900	13465	13026	8485	6869	6642	8415	6596	6384	Майский район
Павлодар ауданы	32401	29181	28823	15911	14406	14234	16490	14775	14589	Павлодарский район
Успен ауданы	21505	15951	15590	10556	7810	7630	10949	8141	7960	Успенский район
Шарбақты ауданы	29008	24590	24271	14105	11891	11753	14903	12699	12518	Щербактинский район
Солтүстік Қазақстан	452226	435379	430816	223410	214853	212852	228816	220526	217964	Северо-Казахстанская
Петропавл қ.ә.	974	858	841	501	452	446	473	406	395	Петропавловск г.а.
Айыртау ауданы	58468	50412	49779	28708	24686	24417	29760	25726	25362	Айыртауский район
Ақжар ауданы	23207	22192	21885	11737	11243	11106	11470	10949	10779	Ақжарский район
Мағжан Жұмабаев ауданы	40102	35860	35238	19632	17480	17167	20470	18380	18071	Район Мағжана Жұмабаева
Есіл ауданы	38372	35399	34909	18998	17569	17344	19374	17830	17565	Есильский район
Жамбыл ауданы	36989	33638	33153	18418	16731	16502	18571	16907	16651	Жамбылский район
Қызылжар ауданы	50167	50457	50466	24442	24554	24635	25725	25903	25831	Кызылжарский район
Мамлют ауданы	20009	18411	18044	9943	9155	8989	10066	9256	9055	Мамлютский район
Шал ақын ауданы	22911	20369	19988	11412	10200	10004	11499	10169	9984	Район Шал ақына
Аққайың ауданы	24313	28473	28194	11919	13934	13844	12394	14539	14350	Аққайынский район
Тайынша ауданы	53993	47207	46931	26609	23250	23104	27384	23957	23827	Тайыншинский район

жалғасы

продолжение

	Еркектер және әйелдер Мужчины и женщины			Еркектер Мужчины			Әйелдер Женщины			
	1999	2006	2007	1999	2006	2007	1999	2006	2007	
Тимирязев ауданы	20116	17924	17824	9948	8901	8867	10168	9023	8957	Тимирязевский район
Уәлиханов ауданы	18053	23812	23516	9226	11967	11815	8827	11845	11701	Уалихановский район
Ғабит Мүсірепов ауданы	44552	50367	50048	21917	24731	24612	22635	25636	25436	Район им.Г.Мусирепова
Шығыс Қазақстан	632164	580417	573978	316338	291614	288235	315826	288803	285743	Восточно-Казахстанская
Өскемен қ.ә.	9236	10891	11134	4454	5325	5438	4782	5566	5696	Усть-Каменогорск г.а.
Аягөз қ.ә.	682	582	576	353	293	289	329	289	287	Аягөз г.а.
Зыряновск қ.	0	0	0	0	0	0	0	0	0	Зыряновск г.а.
Курчатов қ.	0	0	0	0	0	0	0	0	0	Курчатов г.а.
Риддер қ.ә.	3163	3485	3512	1583	1738	1759	1580	1747	1753	Риддер г.а.
Семей қ.ә.	23092	23659	23646	11567	11837	11804	11525	11822	11842	Семипалатинск г.а.
Абай ауданы	17938	16101	15937	9000	8145	8036	8938	7956	7901	Абайский район
Аягөз ауданы	37927	33047	32938	19661	17301	17251	18266	15746	15687	Аягөзский район
Бесқарағай ауданы	28149	24728	24417	13753	12125	11922	14396	12603	12495	Бескарагайский район
Бородулиха ауданы	37387	32424	31845	18440	16176	15868	18947	16248	15977	Бородулихинский район
Глубоков ауданы	40239	41044	40563	19671	19978	19714	20568	21066	20849	Глубоковский район
Жарма ауданы	38090	34086	33579	19084	17121	16842	19006	16965	16737	Жарминский район
Зайсан ауданы	23548	22595	22453	12084	11688	11645	11464	10907	10808	Зайсанский район
Зырян ауданы	22886	23582	23231	11111	11491	11349	11775	12091	11882	Зыряновский район
Көкпекті ауданы	45862	39598	39122	22903	19915	19696	22959	19683	19426	Кокпектинский район
Күршім ауданы	45130	39529	38924	22682	19908	19627	22448	19621	19297	Курчумский район
Қатонқарағай ауданы	45178	40262	39537	22689	20223	19854	22489	20039	19683	Катон-Карагайский район
Тарбағатай ауданы	58213	53324	52734	29773	27473	27152	28440	25851	25582	Тарбагатайский район
Ұлан ауданы	35740	33812	33675	17594	16707	16595	18146	17105	17080	Уланский район
Үржар ауданы	95497	85134	83840	48000	42995	42331	47497	42139	41509	Урджарский район
Шемонаиха ауданы	24207	22534	22315	11936	11175	11063	12271	11359	11252	Шемонаихинский район

2.3. Халықтың жекелеген этностары бойынша саны

Численность населения по отдельным этносам

жыл басына

на начало года

	Саны, адам Численность, человек			Үлесі, пайызбен Доля, в процентах			
	1999	2006	2007	1999	2006	2007	
Барлығы	14955106	15219291	15396878	100	100	100	Всего
Қазақтар	7971618	8913315	9111596	53,30	58,56	59,18	Казахи
Орыстар	4489705	3979322	3945512	30,02	26,15	25,63	Русские
Украиндар	549494	448807	440507	3,68	2,95	2,86	Украинцы
Өзбектер	369816	428904	439687	2,47	2,82	2,86	Узбеки
Ұйғырлар	210062	229781	233227	1,41	1,51	1,51	Уйгуры
Татарлар	249357	229644	228606	1,67	1,51	1,48	Татары
Немістер	356439	222711	222296	2,38	1,46	1,44	Немцы
Басқа этностар	758615	766807	775447	5,07	5,04	5,04	Другие этносы

2.4. Халықтың негізгі жас топтары бойынша саны және құрылымы

Численность и структура населения по основным возрастным группам

жыл басына

на начало года

	Еркектер және әйелдер Мужчины и женщины			Еркектер Мужчины			Әйелдер Женщины			
	0-14	15-64	65 &	0-14	15-64	65 &	0-14	15-64	65 &	
Барлық халық Все население										
1999										1999
Қазақстан Республикасы	4295692	9652486	1006928	2187460	4669236	346258	2108232	4983250	660670	Республика Казахстан
Ақмола	223364	545895	59948	113494	268469	20392	109870	277426	39556	Ақмолинская
Ақтөбе	206864	435301	40381	105782	210668	14211	101082	224633	26170	Актюбинская
Алматы	477895	980295	98345	243011	481015	35267	234884	499280	63078	Алматинская
Атырау	146790	268319	24248	74667	132201	8080	72123	136118	16168	Атырауская
Батыс										Западно-
Қазақстан	175215	398042	44113	89192	194030	14947	86023	204012	29166	Казахстанская
Жамбыл	317422	614331	57103	161476	299276	20274	155946	315055	36829	Жамбылская
Қарағанды	355735	950788	104882	181190	454036	34950	174545	496752	69932	Қарағандинская
Қостанай	255894	683787	80823	130222	329033	27975	125672	354754	52848	Костанайская
Қызылорда	211439	360566	23498	107498	180715	8982	103941	179851	14516	Қызылординская
Маңғыстау	106969	196030	11036	54301	96354	4042	52668	99676	6994	Мангистауская
Оңтүстік										Южно-
Қазақстан	731877	1154403	89273	373213	567520	33127	358664	586883	56146	Казахстанская
Павлодар	204638	548854	54871	104169	262730	18538	100469	286124	36333	Павлодарская
Солтүстік										Северо-
Қазақстан	181923	481790	63288	92849	236785	21117	89074	245005	42171	Казахстанская
Шығыс										Восточно-
Қазақстан	382870	1016415	133658	194957	493265	44694	187913	523150	88964	Казахстанская
Астана қ.ә.	78419	228320	20200	40060	105489	6878	38359	122831	13322	Астана г.а.
Алматы қ.ә.	238378	789350	101261	121379	357650	32784	116999	431700	68477	Алматы г.а.
2006										2006
Қазақстан Республикасы	3680579	10344735	1193977	1882485	5017739	424556	1798094	5326996	769421	Республика Казахстан
Ақмола	165713	510437	70502	84726	249735	24922	80987	260702	45580	Ақмолинская
Ақтөбе	171598	468008	47092	88707	226151	16933	82891	241857	30159	Актюбинская

жалғасы

продолжение

	Еркектер және әйелдер Мужчины и женщины			Еркектер Мужчины			Әйелдер Женщины			
	0-14	15-64	65 &	0-14	15-64	65 &	0-14	15-64	65 &	
Алматы	400777	1088997	113984	204727	540578	42694	196050	548419	71290	Алматинская
Атырау	135023	309358	28003	69285	151964	9614	65738	157394	18389	Атырауская
Батыс Қазақстан	139095	416411	53785	71105	204249	18744	67990	212162	35041	Западно-Казахстанская
Жамбыл	280489	657216	63389	143002	319552	23292	137487	337664	40097	Жамбылская
Қарағанды	276760	930672	127006	141460	444046	43358	135300	486626	83648	Карагандинская
Қостанай	176595	627402	99181	90373	302915	34742	86222	324487	64439	Костанайская
Қызылорда	194834	394525	28890	99460	196599	11853	95374	197926	17037	Кызылординская
Маңғыстау	112814	247597	14019	57830	122293	5140	54984	125304	8879	Мангистауская
Оңтүстік Қазақстан	736818	1389029	107721	376527	683125	42000	360291	705904	65721	Южно-Казахстанская
Павлодар	145767	528330	68814	74264	252663	23816	71503	275667	44998	Павлодарская
Солтүстік Қазақстан	131867	457617	73642	67628	225114	25582	64239	232503	48060	Северо-Казахстанская
Шығыс Қазақстан	282794	999193	149193	144256	484165	51533	138538	515028	97660	Восточно-Казахстанская
Астана қ.ә.	97773	419755	32910	50214	205100	12555	47559	214655	20355	Астана г.а.
Алматы қ.ә.	231862	900188	115846	118921	409490	37778	112941	490698	78068	Алматы г.а.
2007										2007
Қазақстан Республикасы	3691682	10497310	1207886	1889271	5092368	427645	1802411	5404942	780241	Республика Казахстан
Ақмола	163218	514284	71057	83550	250734	25013	79668	263550	46044	Ақмолинская
Ақтөбе	171587	476308	47559	88641	230089	16944	82946	246219	30615	Актюбинская
Алматы	398093	1107087	115516	203345	549940	43292	194748	557147	72224	Алматинская
Атырау	136163	316542	27982	69935	155386	9569	66228	161156	18413	Атырауская
Батыс Қазақстан	137177	421099	54203	70220	206611	18758	66957	214488	35445	Западно-Казахстанская
Жамбыл	282407	662876	63927	143835	322130	23349	138572	340746	40578	Жамбылская
Қарағанды	275044	935564	128760	140678	445802	43509	134366	489762	85251	Карагандинская
Қостанай	172300	627978	100055	88161	303084	34735	84139	324894	65320	Костанайская
Қызылорда	195292	400383	29395	99707	199385	12085	95585	200998	17310	Кызылординская
Маңғыстау	117598	258266	14667	60401	127228	5335	57197	131038	9332	Мангистауская
Оңтүстік Қазақстан	749017	1423388	110069	383013	699371	43025	366004	724017	67044	Южно-Казахстанская
Павлодар	144045	530852	69963	73450	253777	23933	70595	277075	46030	Павлодарская
Солтүстік Қазақстан	127566	459957	73427	65480	227092	25301	62086	232865	48126	Северо-Казахстанская
Шығыс Қазақстан	277555	997647	149311	141688	482790	51442	135867	514857	97869	Восточно-Казахстанская
Астана қ.ә.	102571	437475	34402	52661	216499	13099	49910	220976	21303	Астана г.а.
Алматы қ.ә.	242049	927604	117593	124506	422450	38256	117543	505154	79337	Алматы г.а.

Қала халқы
Городское население

1999										1999
Қазақстан Республикасы	2131526	5649229	633717	1084776	2641595	211048	1046750	3007634	422669	Республика Казахстан
Ақмола	89877	259715	31062	45657	123909	10321	44220	135806	20741	Ақмолинская
Ақтөбе	102610	250387	24746	52688	116863	8336	49922	133524	16410	Актюбинская
Алматы	128037	301259	35385	65246	140285	11881	62791	160974	23504	Алматинская
Атырау	81149	160128	14390	41167	76642	4771	39982	83486	9619	Атырауская

жалғасы

продолжение

	Еркектер және әйелдер Мужчины и женщины			Еркектер Мужчины			Әйелдер Женщины			
	0-14	15-64	65 &	0-14	15-64	65 &	0-14	15-64	65 &	
Батыс Қазақстан	58494	171021	22344	29544	78441	7526	28950	92580	14818	Западно-Казахстанская
Жамбыл	130827	292509	28936	66589	135658	10130	64238	156851	18806	Жамбылская
Қарағанды	273250	793629	92012	138938	373993	30395	134312	419636	61617	Карагандинская
Қостанай	121088	380521	49451	61485	176962	16848	59603	203559	32603	Костанайская
Қызылорда	122573	223440	14689	62389	108751	5418	60184	114689	9271	Кызылординская
Маңғыстау	79593	158390	8308	40514	77435	2914	39079	80955	5394	Мангистауская
Оңтүстік Қазақстан	254837	475104	41108	130052	223622	14534	124785	251482	26574	Южно-Казахстанская
Павлодар	117961	358763	35397	60091	167637	11628	57870	191126	23769	Павлодарская
Солтүстік Қазақстан	57058	190343	27374	28938	89716	8687	28120	100627	18687	Северо-Казахстанская
Шығыс Қазақстан	197375	616350	87054	100039	288542	27997	97336	327808	59057	Восточно-Казахстанская
Астана қ.ә.	78419	228320	20200	40060	105489	6878	38359	122831	13322	Астана г.а.
Алматы қ.ә.	238378	789350	101261	121379	357650	32784	116999	431700	68477	Алматы г.а.
2006										2006
Қазақстан Республикасы	1890655	6072916	732949	968017	2847211	246839	922638	3225705	486110	Республика Казахстан
Ақмола	73333	246048	35199	37516	116336	11739	35817	129712	23460	Ақмолинская
Ақтөбе	90569	263552	26306	47196	122634	8747	43373	140918	17559	Актюбинская
Алматы	115556	327333	37044	59307	154359	12384	56249	172974	24660	Алматинская
Атырау	76815	176966	15287	39257	84453	4945	37558	92513	10342	Атырауская
Батыс Қазақстан	50193	190775	26315	25715	88839	8686	24478	101936	17629	Западно-Казахстанская
Жамбыл	113235	306565	31423	57711	141007	10988	55524	165558	20435	Жамбылская
Қарағанды	228875	786160	110089	116838	369354	36723	112037	416806	73366	Карагандинская
Қостанай	81729	340378	58220	41854	158433	19631	39875	181945	38589	Костанайская
Қызылорда	113492	237549	17077	58258	115082	6546	55234	122467	10531	Кызылординская
Маңғыстау	75465	178078	9469	38806	86526	3224	36659	91552	6245	Мангистауская
Оңтүстік Қазақстан	265236	577512	49078	135846	274166	17758	129390	303346	31320	Южно-Казахстанская
Павлодар	89562	354233	44960	45483	164985	14866	44079	189248	30094	Павлодарская
Солтүстік Қазақстан	37030	161801	28916	18927	75264	9280	18103	86537	19636	Северо-Казахстанская
Шығыс Қазақстан	149930	606023	94810	76168	281183	30989	73762	324840	63821	Восточно-Казахстанская
Астана қ.ә.	97773	419755	32910	50214	205100	12555	47559	214655	20355	Астана г.а.
Алматы қ.ә.	231862	900188	115846	118921	409490	37778	112941	490698	78068	Алматы г.а.
2007										2007
Қазақстан Республикасы	1922877	6170733	739639	985187	2894751	247139	937690	3275982	492500	Республика Казахстан
Ақмола	74497	248450	35323	38172	117028	11756	36325	131422	23567	Ақмолинская
Ақтөбе	92122	268181	26407	47975	124798	8608	44147	143383	17799	Актюбинская
Алматы	116743	334336	37123	59773	157812	12336	56970	176524	24787	Алматинская
Атырау	78378	180974	15262	40103	86405	4891	38275	94569	10371	Атырауская
Батыс Қазақстан	50544	191929	25959	25935	89324	8430	24609	102605	17529	Западно-Казахстанская
Жамбыл	114169	308418	31375	58087	141672	10859	56082	166746	20516	Жамбылская
Қарағанды	229666	792561	111395	117287	371668	36735	112379	420893	74660	Карагандинская

жалғасы

продолжение

	Еркектер және әйелдер Мужчины и женщины			Еркектер Мужчины			Әйелдер Женщины			
	0-14	15-64	65 &	0-14	15-64	65 &	0-14	15-64	65 &	
Қостанай	81546	343126	58869	41721	159754	19644	39825	183372	39225	Костанайская
Қызылорда	114401	240369	17327	58740	116444	6624	55661	123925	10703	Кызылординская
Маңғыстау	77615	181774	9739	40006	88170	3252	37609	93604	6487	Мангистауская
Оңтүстік Қазақстан	271791	587131	49902	139351	278393	18011	132440	308738	31891	Южно- Казахстанская
Павлодар	89888	357847	45749	45705	166561	14870	44183	191286	30879	Павлодарская
Солтүстік Қазақстан	37119	164390	28625	18978	76984	9059	18141	87406	19566	Северо- Казахстанская
Шығыс Қазақстан	149778	606168	94589	76187	280789	30709	73591	325379	63880	Восточно- Казахстанская
Астана қ.ә.	102571	437475	34402	52661	216499	13099	49910	220976	21303	Астана г.а.
Алматы қ.ә.	242049	927604	117593	124506	422450	38256	117543	505154	79337	Алматы г.а.

**Ауыл халқы
Сельское население**

1999										1999									
Қазақстан Республикасы										Республика Казахстан									
Ақмола	133487	286180	28886	67837	144560	10071	65650	141620	18815	Акмолинская									
Ақтөбе	104254	184914	15635	53094	93805	5875	51160	91109	9760	Актюбинская									
Алматы	349858	679036	62960	177765	340730	23386	172093	338306	39574	Алматинская									
Атырау	65641	108191	9858	33500	55559	3309	32141	52632	6549	Атырауская									
Батыс Қазақстан	116721	227021	21769	59648	115589	7421	57073	111432	14348	Западно- Казахстанская									
Жамбыл	186595	321822	28167	94887	163618	10144	91708	158204	18023	Жамбылская									
Қарағанды	82485	157159	12870	42252	80043	4555	40233	77116	8315	Қарагандинская									
Қостанай	134806	303266	31372	68737	152071	11127	66069	151195	20245	Костанайская									
Қызылорда	88866	137126	8809	45109	71964	3564	43757	65162	5245	Кызылординская									
Маңғыстау	27376	37640	2728	13787	18919	1128	13589	18721	1600	Мангистауская									
Оңтүстік Қазақстан	477040	679299	48165	243161	343898	18593	233879	335401	29572	Южно- Казахстанская									
Павлодар	86677	190091	19474	44078	95093	6910	42599	94998	12564	Павлодарская									
Солтүстік Қазақстан	124865	291447	35914	63911	147069	12430	60954	144378	23484	Северо- Казахстанская									
Шығыс Қазақстан	185495	400065	46604	94918	204723	16697	90577	195342	29907	Восточно- Казахстанская									
2006										2006									
Қазақстан Республикасы										Республика Казахстан									
Ақмола	92380	264389	35303	47210	133399	13183	45170	130990	22120	Акмолинская									
Ақтөбе	81029	204456	20786	41511	103517	8186	39518	100939	12600	Актюбинская									
Алматы	285221	761664	76940	145420	386219	30310	139801	375445	46630	Алматинская									
Атырау	58208	132392	12716	30028	67511	4669	28180	64881	8047	Атырауская									
Батыс Қазақстан	88902	225636	27470	45390	115410	10058	43512	110226	17412	Западно- Казахстанская									
Жамбыл	167254	350651	31966	85291	178545	12304	81963	172106	19662	Жамбылская									
Қарағанды	47885	144512	16917	24622	74692	6635	23263	69820	10282	Қарагандинская									
Қостанай	94866	287024	40961	48519	144482	15111	46347	142542	25850	Костанайская									
Қызылорда	81342	156976	11813	41202	81517	5307	40140	75459	6506	Кызылординская									
Маңғыстау	37349	69519	4550	19024	35767	1916	18325	33752	2634	Мангистауская									
Оңтүстік Қазақстан	471582	811517	58643	240681	408959	24242	230901	402558	34401	Южно- Казахстанская									

жалғасы

продолжение

	Еркектер және әйелдер Мужчины и женщины			Еркектер Мужчины			Әйелдер Женщины			
	0-14	15-64	65 &	0-14	15-64	65 &	0-14	15-64	65 &	
Павлодар	56205	174097	23854	28781	87678	8950	27424	86419	14904	Павлодарская
Солтүстік Қазақстан	94837	295816	44726	48701	149850	16302	46136	145966	28424	Северо- Казахстанская
Шығыс Қазақстан 2007	132864	393170	54383	68088	202982	20544	64776	190188	33839	Восточно- Казахстанская
Қазақстан Республикасы	1768805	4326577	468247	904084	2197617	180506	864721	2128960	287741	Республика Казахстан
Ақмола	88721	265834	35734	45378	133706	13257	43343	132128	22477	Ақмолинская
Ақтөбе	79465	208127	21152	40666	105291	8336	38799	102836	12816	Актюбинская
Алматы	281350	772751	78393	143572	392128	30956	137778	380623	47437	Алматинская
Атырау	57785	135568	12720	29832	68981	4678	27953	66587	8042	Атырауская
Батыс Қазақстан	86633	229170	28244	44285	117287	10328	42348	111883	17916	Западно- Казахстанская
Жамбыл	168238	354458	32552	85748	180458	12490	82490	174000	20062	Жамбылская
Қарағанды	45378	143003	17365	23391	74134	6774	21987	68869	10591	Қарағандинская
Қостанай	90754	284852	41186	46440	143330	15091	44314	141522	26095	Қостанайская
Қызылорда	80891	160014	12068	40967	82941	5461	39924	77073	6607	Қызылординская
Маңғыстау	39983	76492	4928	20395	39058	2083	19588	37434	2845	Мангистауская
Оңтүстік Қазақстан	477226	836257	60167	243662	420978	25014	233564	415279	35153	Южно- Казахстанская
Павлодар	54157	173005	24214	27745	87216	9063	26412	85789	15151	Павлодарская
Солтүстік Қазақстан	90447	295567	44802	46502	150108	16242	43945	145459	28560	Северо- Казахстанская
Шығыс Қазақстан	127777	391479	54722	65501	202001	20733	62276	189478	33989	Восточно- Казахстанская

2.5. Демографиялық жүктеме коэффициенттер Коэффициенты демографической нагрузки

жыл басына, 1 000 адамға

на начало года, на 1 000 человек

	Еңбекке жарамды жастан төмен және асқандар Моложе и старше трудос- пособного возраста			Еңбекке жарамды жастан төмен Моложе трудоспособного возраста			Еңбекке жарамды жастан асқан Старше трудоспособного возраста			
	1999	2006	2007	1999	2006	2007	1999	2006	2007	
Барлық халық Все население										
Қазақстан Республикасы	736	577	567	533	413	406	203	164	162	Республика Казахстан
Ақмола	727	580	564	499	383	371	228	197	193	Ақмолинская
Ақтөбе	747	569	556	565	426	416	182	143	140	Актюбинская
Алматы	770	578	565	581	428	417	189	150	148	Алматинская
Атырау	812	629	616	644	502	493	168	126	123	Атырауская
Батыс Қазақстан	754	568	553	532	390	379	222	178	174	Западно-Казахстанская
Жамбыл	780	633	630	608	493	491	172	140	139	Жамбылская
Қарағанды	683	546	538	455	349	343	228	197	195	Қарағандинская
Қостанай	708	551	537	461	332	321	247	219	216	Костанайская
Қызылорда	812	682	673	684	568	560	128	114	113	Қызылординская
Маңғыстау	743	612	608	630	521	518	113	91	90	Мангистауская

жалғасы

продолжение

	Еңбекке жарамды жастан төмен және асқандар Моложе и старше трудос- пособного возраста			Еңбекке жарамды жастан төмен Моложе трудоспособного возраста			Еңбекке жарамды жастан асқан Старше трудоспособного возраста			
	1999	2006	2007	1999	2006	2007	1999	2006	2007	
Оңтүстік Қазақстан	884	723	715	739	608	601	145	115	113	Южно-Казахстанская
Павлодар	663	511	501	453	325	317	210	186	184	Павлодарская
Солтүстік Қазақстан	731	559	539	467	339	325	264	220	214	Северо-Казахстанская
Шығыс Қазақстан	705	540	531	458	333	326	247	207	206	Восточно- Казахстанская
Астана қ.ә.	584	373	374	406	261	261	178	112	112	Астана г.а.
Алматы қ.ә.	593	475	473	361	295	296	232	181	177	Алматы г.а.
Қала халқы Городское население										
Қазақстан Республикасы	667	531	526	452	360	358	215	171	168	Республика Казахстан
Ақмола	662	552	545	423	349	347	239	203	198	Ақмолинская
Ақтөбе	671	537	531	485	396	393	186	141	139	Актюбинская
Алматы	719	569	560	506	409	404	213	160	156	Алматинская
Атырау	760	622	614	594	499	494	166	123	120	Атырауская
Батыс Қазақстан	665	491	484	415	304	303	250	186	181	Западно-Казахстанская
Жамбыл	705	572	572	525	426	426	180	146	146	Жамбылская
Қарағанды	656	541	534	419	340	336	237	201	198	Қарагандинская
Қостанай	660	520	510	394	284	278	266	236	232	Қостанайская
Қызылорда	766	664	659	638	551	547	128	113	112	Қызылординская
Маңғыстау	688	573	573	579	484	485	109	88	88	Мангистауская
Оңтүстік Қазақстан	791	650	651	628	526	528	163	124	123	Южно-Казахстанская
Павлодар	599	478	472	397	296	291	202	182	181	Павлодарская
Солтүстік Қазақстан	651	513	498	372	270	263	279	243	235	Северо-Казахстанская
Шығыс Қазақстан	650	506	501	390	290	288	260	216	214	Восточно- Казахстанская
Астана қ.ә.	584	373	374	406	261	261	178	112	112	Астана г.а.
Алматы қ.ә.	593	475	473	361	295	296	232	181	177	Алматы г.а.
Ауыл халқы Сельское население										
Қазақстан Республикасы	834	643	627	647	488	474	187	155	152	Республика Казахстан
Ақмола	785	605	581	568	414	393	217	191	188	Ақмолинская
Ақтөбе	852	609	587	675	465	446	177	145	142	Актюбинская
Алматы	792	582	567	613	436	423	179	146	144	Алматинская
Атырау	890	638	619	718	507	493	172	131	126	Атырауская
Батыс Қазақстан	822	634	612	621	464	444	201	170	168	Западно-Казахстанская
Жамбыл	847	686	681	683	552	547	164	135	134	Жамбылская
Қарағанды	814	576	561	634	400	382	180	176	179	Қарагандинская
Қостанай	769	588	570	545	390	373	224	199	197	Қостанайская
Қызылорда	889	711	694	761	595	579	128	116	115	Қызылординская
Маңғыстау	977	714	689	847	616	595	130	98	95	Мангистауская
Оңтүстік Қазақстан	950	775	759	817	666	652	133	109	107	Южно-Казахстанская
Павлодар	786	579	561	562	385	369	224	194	192	Павлодарская

жалғасы

продолжение

	Еңбекке жарамды жастан төмен және асқандар Моложе и старше трудоспособного возраста			Еңбекке жарамды жастан төмен Моложе трудоспособного возраста			Еңбекке жарамды жастан асқан Старше трудоспособного возраста			
	1999	2006	2007	1999	2006	2007	1999	2006	2007	
Солтүстік Қазақстан	783	584	563	529	377	360	254	207	202	Северо-Казахстанская
Шығыс Қазақстан	788	594	578	563	400	385	225	194	193	Восточно-Казахстанская

2.6. Халықтың жекелеген жас топтарына және жасына қарай құрамы Структура населения по отдельным возрастным группам и возрастам

Қазақстан Республикасы Республика Казахстан

жыл басына, адам

на начало года, человек

Жас Возраст	Барлық халық Все население			оның ішінде: в том числе:					
				еркектер мужчины			әйелдер женщины		
	1999	2006	2007	1999	2006	2007	1999	2006	2007
Барлығы Всего	14955106	15219291	15396878	7202954	7324780	7409284	7752152	7894511	7987594
0 - 4	1195015	1229254	1311562	611276	630382	672577	583739	598872	638985
5 - 9	1481814	1088163	1080417	754797	557511	554059	727017	530652	526358
10 - 14	1618863	1363162	1299703	821387	694592	662635	797476	668570	637068
15 - 19	1369862	1578619	1556311	694309	801784	790625	675553	776835	765686
20 - 24	1251614	1417963	1481032	626327	718073	749905	625287	699890	731127
25 - 29	1161597	1232590	1251044	578124	617164	627817	583473	615426	623227
30 - 34	1103668	1143787	1156012	543055	563856	569283	560613	579931	586729
35 - 39	1203513	1057663	1072279	585695	516923	524199	617818	540740	548080
40 - 44	1033735	1101748	1078383	494979	527999	516921	538756	573749	561462
45 - 49	854289	1039373	1073229	399573	489384	505570	454716	549989	567659
50 - 54	522789	813829	837138	239946	369528	380092	282843	444301	457046
55 - 59	564991	618794	663799	248823	272123	291414	316168	346671	372385
60 - 64	586428	340369	328083	258405	140905	136542	328023	199464	191541
65 - 69	374920	531248	512531	154814	210419	200244	220106	320829	312287
70 - 74	338773	262110	298692	116733	97936	111335	222040	164174	187357
75 - 79	148894	242024	227024	41585	77933	73986	107309	164091	153038
80 - 84	82300	108100	119733	20206	27358	30963	62094	80742	88770
85 - 89	44419	35078	35338	9697	7753	8013	34722	27325	27325
90 - 99	16984	14698	13803	3151	2910	2812	13833	11788	10991
100 &	638	719	765	72	247	292	566	472	473
0	222052	275559	298325	114505	141519	153073	107547	134040	145252
1	218870	269451	275183	111910	138415	141312	106960	131036	133871
2	229652	244333	269666	117252	125534	138491	112400	118799	131175
3	252174	223222	244709	128399	113795	125710	123775	109427	118999
4	272267	216689	223679	139210	111119	113991	133057	105570	109688
5	274798	216637	217128	140230	110549	111333	134568	106088	105795
6	285104	210660	217074	145254	108486	110742	139850	102174	106332
7	297072	218268	211101	151002	112470	108696	146070	105798	102405

жалғасы

продолжение

Жас Возраст	Барлық халық Все население			оның ішінде: в том числе:					
				еркектер мужчины			әйелдер женщины		
	1999	2006	2007	1999	2006	2007	1999	2006	2007
8	306608	215925	218745	156069	110380	112721	150539	105545	106024
9	318232	226673	216369	162242	115626	110567	155990	111047	105802
10	329981	249168	227182	167306	126793	115852	162675	122375	111330
11	333420	268825	249669	169602	137370	127006	163818	131455	122663
12	326484	271536	269327	165714	138583	137617	160770	132953	131710
13	318179	280982	272027	160885	143088	138819	157294	137894	133208
14	310799	292651	281498	157880	148758	143341	152919	143893	138157
15	294483	301527	293155	149532	153299	148968	144951	148228	144187
16	284916	312306	302016	144719	159052	153473	140197	153254	148543
17	266699	322698	312815	135188	163395	159275	131511	159303	153540
18	262251	324820	323047	132563	165157	163569	129688	159663	159478
19	261513	317268	325278	132307	160881	165340	129206	156387	159938
20	262440	307718	317729	132208	155479	161084	130232	152239	156645
21	250860	298612	308260	125780	151636	155627	125080	146976	152633
22	248503	282271	298894	123872	143125	151594	124631	139146	147300
23	247417	273125	282724	123253	138393	143235	124164	134732	139489
24	242394	256237	273425	121214	129440	138365	121180	126797	135060
25	238345	252158	256402	118806	127032	129330	119539	125126	127072
26	235657	251308	252155	117101	126717	126883	118556	124591	125272
27	234024	251328	251329	116709	125995	126538	117315	125333	124791
28	232265	240082	251193	115904	119646	125683	116361	120436	125510
29	221306	237714	239965	109604	117774	119383	111702	119940	120582
30	221725	236731	237436	109436	116817	117378	112289	119914	120058
31	215152	231215	236337	106594	114305	116370	108558	116910	119967
32	217018	227227	230740	107141	112097	113824	109877	115130	116916
33	223381	225057	226842	108792	110514	111654	114589	114543	115188
34	226392	223557	224657	111092	110123	110057	115300	113434	114600
35	237863	221826	223132	115990	109352	109676	121873	112474	113456
36	240150	211609	221358	117036	103400	108912	123114	108209	112446
37	241768	212379	211192	117941	103371	102962	123827	109008	108230
38	247822	205152	212042	120667	100250	102976	127155	104902	109066
39	235910	206697	204555	114061	100550	99673	121849	106147	104882
40	230120	212391	205937	111126	101789	99896	118994	110602	106041
41	214521	214557	211592	103770	103620	101074	110751	110937	110518
42	200761	224292	213732	95981	107360	102872	104780	116932	110860
43	195857	225104	223298	93102	107569	106511	102755	117535	116787
44	192476	225404	223824	91000	107661	106568	101476	117743	117256
45	178585	230011	223838	84119	109415	106432	94466	120596	117406
46	176089	218185	228283	82350	102901	108076	93739	115284	120207
47	170256	211849	216532	79766	99645	101688	90490	112204	114844
48	169702	196320	209987	79068	92364	98250	90634	103956	111737
49	159657	183008	194589	74270	85059	91124	85387	97949	103465
50	143889	176344	180990	66127	81071	83589	77762	95273	97401
51	139614	172956	174073	64687	79051	79432	74927	93905	94641
52	109519	159535	170968	50034	72410	77662	59485	87125	93306
53	72314	155878	157423	32945	69974	70902	39369	85904	86521
54	57453	149116	153684	26153	67022	68507	31300	82094	85177

жалғасы

продолжение

Жас Возраст	Барлық халық Все население			оның ішінде: в том числе:					
				еркектер мужчины			әйелдер женщины		
	1999	2006	2007	1999	2006	2007	1999	2006	2007
55	63754	147931	146568	29025	65942	65304	34729	81989	81264
56	101355	137205	145461	44566	60908	64242	56789	76297	81219
57	119640	123366	134730	52861	53864	59236	66779	69502	75494
58	138261	118489	121015	60391	51910	52288	77870	66579	68727
59	141981	91803	116025	61980	39499	50344	80001	52304	65681
60	146044	60785	89596	64236	26048	38094	81808	34737	51502
61	141402	47470	59427	63372	20100	25186	78030	27370	34241
62	126802	53053	46286	55883	22348	19346	70919	30705	26940
63	97999	83360	51786	42672	33761	21578	55327	49599	30208
64	74181	95701	80988	32242	38648	32338	41939	57053	48650
65	63952	109357	92505	27380	43220	36746	36572	66137	55759
66	78293	109851	105464	32430	43130	40907	45863	66721	64557
67	63425	111814	105774	27149	44161	40803	36276	67653	64971
68	89475	106018	107501	36797	42729	41726	52678	63289	65775
69	79775	94208	101287	31058	37179	40062	48717	57029	61225
70	89602	70656	89812	33014	27052	34769	56588	43604	55043
71	73367	52390	67107	26875	19961	25150	46492	32429	41957
72	66129	44186	49565	22903	16461	18452	43226	27725	31113
73	55995	53634	41725	17809	19300	15205	38186	34334	26520
74	53680	41244	50483	16132	15162	17759	37548	26082	32724
75	41224	58540	38431	11665	20721	13774	29559	37819	24657
76	35502	49006	54563	9913	16020	18860	25589	32986	35703
77	25649	54474	45142	7394	17011	14403	18255	37463	30739
78	26614	42818	50002	7348	13327	15154	19266	29491	34848
79	19905	37186	38886	5265	10854	11795	14640	26332	27091
80	21982	30650	33565	5730	8271	9533	16252	22379	24032
81	15214	29014	27551	3941	7351	7236	11273	21663	20315
82	15138	20256	25954	3785	4907	6439	11353	15349	19515
83	14349	16917	17861	3314	4075	4249	11035	12842	13612
84	15617	11263	14802	3436	2754	3506	12181	8509	11296
85	11505	11370	9629	2765	2693	2299	8740	8677	7330
86	12230	7178	9696	2646	1604	2275	9584	5574	7421
87	6993	7441	5922	1557	1606	1309	5436	5835	4613
88	8890	4974	6051	1700	1027	1305	7190	3947	4746
89	4801	4115	4040	1029	823	825	3772	3292	3215
90	3861	3344	3187	769	628	607	3092	2716	2580
91	2852	3404	2473	545	611	482	2307	2793	1991
92	2710	2135	2584	549	431	458	2161	1704	2126
93	2220	2207	1532	395	404	322	1825	1803	1210
94	1444	964	1633	274	202	319	1170	762	1314
95	1104	1370	658	185	299	160	919	1071	498
96	989	482	1013	167	122	251	822	360	762
97	673	302	326	120	74	95	553	228	231
98	976	235	211	110	62	62	866	173	149
99	155	255	186	37	77	56	118	178	130
100 &	638	719	765	72	247	292	566	472	473

жалғасы

продолжение

Жас Возраст	Барлық халық Все население			оның ішінде: в том числе:					
				еркектер мужчины			әйелдер женщины		
	1999	2006	2007	1999	2006	2007	1999	2006	2007
Қала халқы Городское население	8414472	8696520	8833249	3937419	4062067	4127077	4477053	4634453	4706172
0 - 4	561078	685354	746501	287663	351894	383298	273415	333460	363203
5 - 9	736678	538265	545365	374770	276387	280209	361908	261878	265156
10 - 14	833770	667036	631011	422343	339736	321680	411427	327300	309331
15 - 19	745944	831840	815741	367181	418954	411907	378763	412886	403834
20 - 24	700205	797343	825020	335280	395630	411184	364925	401713	413836
25 - 29	665687	742364	766897	318389	355880	368686	347298	386484	398211
30 - 34	638439	676671	685169	302833	317812	321391	335606	358859	363778
35 - 39	717949	634772	646475	339439	297472	302730	378510	337300	343745
40 - 44	633232	662020	646836	295171	306319	299020	338061	355701	347816
45 - 49	534742	635078	655919	244356	289420	298551	290386	345658	357368
50 - 54	328038	503902	515830	147388	221191	226254	180650	282711	289576
55 - 59	331755	388807	416731	141612	165396	176656	190143	223411	240075
60 - 64	353238	200119	196115	149946	79137	78372	203292	120982	117743
65 - 69	235008	317268	307650	93455	118777	113413	141553	198491	194237
70 - 74	216254	163840	181411	71808	57905	63554	144446	105935	117857
75 - 79	94515	152560	143786	25561	46316	44063	68954	106244	99723
80 - 84	52394	68939	76514	12684	16967	19098	39710	51972	57416
85 - 89	26791	21707	22244	5937	4908	5115	20854	16799	17129
90 - 99	8524	8326	7679	1576	1830	1729	6948	6496	5950
100 &	231	309	355	27	136	167	204	173	188
0	102840	161792	173427	53507	83169	89112	49333	78623	84315
1	102307	153388	161867	52418	78730	83220	49889	74658	78647
2	107856	136592	153752	55097	70248	78880	52759	66344	74872
3	118608	119932	137037	60401	61429	70446	58207	58503	66591
4	129467	113650	120418	66240	58318	61640	63227	55332	58778
5	131288	113176	114102	66694	57652	58550	64594	55524	55552
6	139560	109105	113721	71047	56220	57901	68513	52885	55820
7	148292	103535	109631	75359	53771	56492	72933	49764	53139
8	155276	103443	103973	78995	53084	53973	76281	50359	50000
9	162262	109006	103938	82675	55660	53293	79587	53346	50645
10	171339	119343	109422	86723	60733	55872	84616	58610	53550
11	171574	129643	119815	87294	66253	60956	84280	63390	58859
12	167352	131547	130130	84744	66915	66527	82608	64632	63603
13	163143	139288	131927	82257	70988	67116	80886	68300	64811
14	160362	147215	139717	81325	74847	71209	79037	72368	68508
15	150708	153619	147703	76107	78047	75028	74601	75572	72675
16	145258	160411	154463	73314	81627	78371	71944	78784	76092
17	148408	170687	162444	72477	85775	82479	75931	84912	79965
18	152094	174724	174037	73185	87681	87229	78909	87043	86808
19	149476	172399	177094	72098	85824	88800	77378	86575	88294
20	148553	168926	174425	71707	83811	86843	76846	85115	87582
21	138735	165603	170991	66702	82978	84789	72033	82625	86202

жалғасы

продолжение

Жас Возраст	Барлық халық Все население			оның ішінде: в том числе:					
				еркектер мужчины			әйелдер женщины		
	1999	2006	2007	1999	2006	2007	1999	2006	2007
22	137565	155897	167543	65474	78025	83804	72091	77872	83739
23	139108	151532	158342	66346	75517	79230	72762	76015	79112
24	136244	155385	153719	65051	75299	76518	71193	80086	77201
25	134658	157904	157368	64115	75779	76119	70543	82125	81249
26	134152	154352	159399	64013	74455	76436	70139	79897	82963
27	133671	151604	155679	64082	73254	74949	69589	78350	80730
28	135262	140315	152911	65053	67003	73698	70209	73312	79213
29	127944	138189	141540	61126	65389	67484	66818	72800	74056
30	128497	139314	139200	60701	65529	65803	67796	73785	73397
31	123499	135906	140064	58971	63712	65749	64528	72194	74315
32	125169	134081	136684	59602	62800	63889	65567	71281	72795
33	129710	133947	134682	61152	62885	62955	68558	71062	71727
34	131564	133423	134539	62407	62886	62995	69157	70537	71544
35	139407	134265	133806	65998	63379	62890	73409	70886	70916
36	141758	127249	134556	67084	59584	63431	74674	67665	71125
37	144854	127843	127555	68695	59431	59635	76159	68412	67920
38	149402	122207	128222	70598	57424	59474	78804	64783	68748
39	142528	123208	122336	67064	57654	57300	75464	65554	65036
40	140104	126816	123144	65808	58650	57455	74296	68166	65689
41	130223	128049	126682	61239	59523	58384	68984	68526	68298
42	122527	134562	127901	57081	62349	59234	65446	72213	68667
43	121020	135328	134331	55920	62441	62003	65100	72887	72328
44	119358	137265	134778	55123	63356	61944	64235	73909	72834
45	110699	140547	136666	50855	64570	62792	59844	75977	73874
46	108882	132983	139672	49857	60699	63845	59025	72284	75827
47	107121	129745	132183	48943	59105	59995	58178	70640	72188
48	106568	119640	128726	48586	54433	58248	57982	65207	70478
49	101472	112163	118672	46115	50613	53671	55357	61550	65001
50	90956	108806	110832	40807	48276	49593	50149	60530	61239
51	87855	106915	107470	39679	47322	47250	48176	59593	60220
52	69735	98769	105692	31401	43286	46457	38334	55483	59235
53	44375	95736	97483	19788	41556	42344	24587	54180	55139
54	35117	93676	94353	15713	40751	40610	19404	52925	53743
55	37382	92302	92032	16705	39909	39645	20677	52393	52387
56	55679	86641	90712	23933	37167	38800	31746	49474	51912
57	71643	77685	85134	30700	32858	36111	40943	44827	49023
58	81566	74040	76281	34468	31212	31861	47098	42828	44420
59	85485	58139	72572	35806	24250	30239	49679	33889	42333
60	87237	37020	56793	37059	15221	23337	50178	21799	33456
61	85554	28901	36190	36893	11741	14683	48661	17160	21507
62	73741	31075	28172	31230	12562	11259	42511	18513	16913
63	60610	45864	30376	25498	17746	12140	35112	28118	18236
64	46096	57259	44584	19266	21867	16953	26830	35392	27631
65	40304	64755	55407	16729	24278	20770	23575	40477	34637
66	46813	66202	62489	18669	24482	22939	28144	41720	39550
67	41661	66977	63777	17028	25141	23120	24633	41836	40657

жалғасы

продолжение

Жас Возраст	Барлық халық Все население			оның ішінде: в том числе:					
				еркектер мужчины			әйелдер женщины		
	1999	2006	2007	1999	2006	2007	1999	2006	2007
68	54653	64421	64447	21695	24540	23679	32958	39881	40768
69	51577	54913	61530	19334	20336	22905	32243	34577	38625
70	55656	44038	52320	19601	15946	18927	36055	28092	33393
71	47009	32580	41873	16559	11663	14801	30450	20917	27072
72	42949	27810	30849	14382	9860	10729	28567	17950	20120
73	36680	32054	26271	11290	10942	9103	25390	21112	17168
74	33960	27358	30098	9976	9494	9994	23984	17864	20104
75	27192	36004	25560	7384	12127	8652	19808	23877	16908
76	21637	31522	33580	5796	9704	11007	15841	21818	22573
77	16632	33714	29054	4579	9765	8693	12053	23949	20361
78	15896	27274	30901	4424	8045	8652	11472	19229	22249
79	13158	24046	24691	3378	6675	7059	9780	17371	17632
80	14380	20015	21724	3715	5244	5831	10665	14771	15893
81	9466	18133	17988	2410	4512	4572	7056	13621	13416
82	9249	13396	16123	2268	3139	3925	6981	10257	12198
83	9200	10105	11827	2121	2371	2722	7079	7734	9105
84	10099	7290	8852	2170	1701	2048	7929	5589	6804
85	7484	6803	6213	1834	1698	1416	5650	5105	4797
86	7180	4710	5829	1571	1028	1462	5609	3682	4367
87	4419	4819	3879	974	1051	856	3445	3768	3023
88	4858	2992	3927	964	638	859	3894	2354	3068
89	2850	2383	2396	594	493	522	2256	1890	1874
90	2321	2085	1790	439	421	360	1882	1664	1430
91	1585	1996	1511	287	361	315	1298	1635	1196
92	1413	1292	1494	289	293	267	1124	999	1227
93	1015	1095	902	196	252	219	819	843	683
94	698	556	772	121	133	202	577	423	570
95	510	693	368	92	190	99	418	503	269
96	372	242	505	67	67	159	305	175	346
97	245	138	165	40	41	51	205	97	114
98	312	103	96	33	27	34	279	76	62
99	53	126	76	12	45	23	41	81	53
100 &	231	309	355	27	136	167	204	173	188
Ауыл халқы Сельское население	6540634	6522771	6563629	3265535	3262713	3282207	3275099	3260058	3281422
0 - 4	633937	543900	565061	323613	278488	289279	310324	265412	275782
5 - 9	745136	549898	535052	380027	281124	273850	365109	268774	261202
10 - 14	785093	696126	668692	399044	354856	340955	386049	341270	327737
15 - 19	623918	746779	740570	327128	382830	378718	296790	363949	361852
20 - 24	551409	620620	656012	291047	322443	338721	260362	298177	317291
25 - 29	495910	490226	484147	259735	261284	259131	236175	228942	225016
30 - 34	465229	467116	470843	240222	246044	247892	225007	221072	222951
35 - 39	485564	422891	425804	246256	219451	221469	239308	203440	204335
40 - 44	400503	439728	431547	199808	221680	217901	200695	218048	213646
45 - 49	319547	404295	417310	155217	199964	207019	164330	204331	210291
50 - 54	194751	309927	321308	92558	148337	153838	102193	161590	167470

жалғасы

продолжение

Жас Возраст	Барлық халық Все население			оның ішінде: в том числе:					
				еркектер мужчины			әйелдер женщины		
	1999	2006	2007	1999	2006	2007	1999	2006	2007
55 – 59	233236	229987	247068	107211	106727	114758	126025	123260	132310
60 – 64	233190	140250	131968	108459	61768	58170	124731	78482	73798
65 – 69	139912	213980	204881	61359	91642	86831	78553	122338	118050
70 – 74	122519	98270	117281	44925	40031	47781	77594	58239	69500
75 - 79	54379	89464	83238	16024	31617	29923	38355	57847	53315
80 - 84	29906	39161	43219	7522	10391	11865	22384	28770	31354
85 – 89	17628	13371	13094	3760	2845	2898	13868	10526	10196
90 - 99	8460	6372	6124	1575	1080	1083	6885	5292	5041
100 &	407	410	410	45	111	125	362	299	285
0	119212	113767	124898	60998	58350	63961	58214	55417	60937
1	116563	116063	113316	59492	59685	58092	57071	56378	55224
2	121796	107741	115914	62155	55286	59611	59641	52455	56303
3	133566	103290	107672	67998	52366	55264	65568	50924	52408
4	142800	103039	103261	72970	52801	52351	69830	50238	50910
5	143510	103461	103026	73536	52897	52783	69974	50564	50243
6	145544	101555	103353	74207	52266	52841	71337	49289	50512
7	148780	114733	101470	75643	58699	52204	73137	56034	49266
8	151332	112482	114772	77074	57296	58748	74258	55186	56024
9	155970	117667	112431	79567	59966	57274	76403	57701	55157
10	158642	129825	117760	80583	66060	59980	78059	63765	57780
11	161846	139182	129854	82308	71117	66050	79538	68065	63804
12	159132	139989	139197	80970	71668	71090	78162	68321	68107
13	155036	141694	140100	78628	72100	71703	76408	69594	68397
14	150437	145436	141781	76555	73911	72132	73882	71525	69649
15	143775	147908	145452	73425	75252	73940	70350	72656	71512
16	139658	151895	147553	71405	77425	75102	68253	74470	72451
17	118291	152011	150371	62711	77620	76796	55580	74391	73575
18	110157	150096	149010	59378	77476	76340	50779	72620	72670
19	112037	144869	148184	60209	75057	76540	51828	69812	71644
20	113887	138792	143304	60501	71668	74241	53386	67124	69063
21	112125	133009	137269	59078	68658	70838	53047	64351	66431
22	110938	126374	131351	58398	65100	67790	52540	61274	63561
23	108309	121593	124382	56907	62876	64005	51402	58717	60377
24	106150	100852	119706	56163	54141	61847	49987	46711	57859
25	103687	94254	99034	54691	51253	53211	48996	43001	45823
26	101505	96956	92756	53088	52262	50447	48417	44694	42309
27	100353	99724	95650	52627	52741	51589	47726	46983	44061
28	97003	99767	98282	50851	52643	51985	46152	47124	46297
29	93362	99525	98425	48478	52385	51899	44884	47140	46526
30	93228	97417	98236	48735	51288	51575	44493	46129	46661
31	91653	95309	96273	47623	50593	50621	44030	44716	45652
32	91849	93146	94056	47539	49297	49935	44310	43849	44121
33	93671	91110	92160	47640	47629	48699	46031	43481	43461
34	94828	90134	90118	48685	47237	47062	46143	42897	43056
35	98456	87561	89326	49992	45973	46786	48464	41588	42540
36	98392	84360	86802	49952	43816	45481	48440	40544	41321

жалғасы

продолжение

Жас Возраст	Барлық халық Все население			оның ішінде: в том числе:					
				еркектер мужчины			әйелдер женщины		
	1999	2006	2007	1999	2006	2007	1999	2006	2007
37	96914	84536	83637	49246	43940	43327	47668	40596	40310
38	98420	82945	83820	50069	42826	43502	48351	40119	40318
39	93382	83489	82219	46997	42896	42373	46385	40593	39846
40	90016	85575	82793	45318	43139	42441	44698	42436	40352
41	84298	86508	84910	42531	44097	42690	41767	42411	42220
42	78234	89730	85831	38900	45011	43638	39334	44719	42193
43	74837	89776	88967	37182	45128	44508	37655	44648	44459
44	73118	88139	89046	35877	44305	44624	37241	43834	44422
45	67886	89464	87172	33264	44845	43640	34622	44619	43532
46	67207	85202	88611	32493	42202	44231	34714	43000	44380
47	63135	82104	84349	30823	40540	41693	32312	41564	42656
48	63134	76680	81261	30482	37931	40002	32652	38749	41259
49	58185	70845	75917	28155	34446	37453	30030	36399	38464
50	52933	67538	70158	25320	32795	33996	27613	34743	36162
51	51759	66041	66603	25008	31729	32182	26751	34312	34421
52	39784	60766	65276	18633	29124	31205	21151	31642	34071
53	27939	60142	59940	13157	28418	28558	14782	31724	31382
54	22336	55440	59331	10440	26271	27897	11896	29169	31434
55	26372	55629	54536	12320	26033	25659	14052	29596	28877
56	45676	50564	54749	20633	23741	25442	25043	26823	29307
57	47997	45681	49596	22161	21006	23125	25836	24675	26471
58	56695	44449	44734	25923	20698	20427	30772	23751	24307
59	56496	33664	43453	26174	15249	20105	30322	18415	23348
60	58807	23765	32803	27177	10827	14757	31630	12938	18046
61	55848	18569	23237	26479	8359	10503	29369	10210	12734
62	53061	21978	18114	24653	9786	8087	28408	12192	10027
63	37389	37496	21410	17174	16015	9438	20215	21481	11972
64	28085	38442	36404	12976	16781	15385	15109	21661	21019
65	23648	44602	37098	10651	18942	15976	12997	25660	21122
66	31480	43649	42975	13761	18648	17968	17719	25001	25007
67	21764	44837	41997	10121	19020	17683	11643	25817	24314
68	34822	41597	43054	15102	18189	18047	19720	23408	25007
69	28198	39295	39757	11724	16843	17157	16474	22452	22600
70	33946	26618	37492	13413	11106	15842	20533	15512	21650
71	26358	19810	25234	10316	8298	10349	16042	11512	14885
72	23180	16376	18716	8521	6601	7723	14659	9775	10993
73	19315	21580	15454	6519	8358	6102	12796	13222	9352
74	19720	13886	20385	6156	5668	7765	13564	8218	12620
75	14032	22536	12871	4281	8594	5122	9751	13942	7749
76	13865	17484	20983	4117	6316	7853	9748	11168	13130
77	9017	20760	16088	2815	7246	5710	6202	13514	10378
78	10718	15544	19101	2924	5282	6502	7794	10262	12599
79	6747	13140	14195	1887	4179	4736	4860	8961	9459
80	7602	10635	11841	2015	3027	3702	5587	7608	8139
81	5748	10881	9563	1531	2839	2664	4217	8042	6899
82	5889	6860	9831	1517	1768	2514	4372	5092	7317
83	5149	6812	6034	1193	1704	1527	3956	5108	4507

жалғасы

продолжение

Жас Возраст	Барлық халық Все население			оның ішінде: в том числе:					
				еркектер мужчины			әйелдер женщины		
	1999	2006	2007	1999	2006	2007	1999	2006	2007
84	5518	3973	5950	1266	1053	1458	4252	2920	4492
85	4021	4567	3416	931	995	883	3090	3572	2533
86	5050	2468	3867	1075	576	813	3975	1892	3054
87	2574	2622	2043	583	555	453	1991	2067	1590
88	4032	1982	2124	736	389	446	3296	1593	1678
89	1951	1732	1644	435	330	303	1516	1402	1341
90	1540	1259	1397	330	207	247	1210	1052	1150
91	1267	1408	962	258	250	167	1009	1158	795
92	1297	843	1090	260	138	191	1037	705	899
93	1205	1112	630	199	152	103	1006	960	527
94	746	408	861	153	69	117	593	339	744
95	594	677	290	93	109	61	501	568	229
96	617	240	508	100	55	92	517	185	416
97	428	164	161	80	33	44	348	131	117
98	664	132	115	77	35	28	587	97	87
99	102	129	110	25	32	33	77	97	77
100 &	407	410	410	45	111	125	362	299	285

Ақмола
Акмолинская

жыл басына, адам

на начало года, человек

Жас Возраст	Барлық халық Все население			оның ішінде: в том числе:					
				еркектер мужчины			әйелдер женщины		
	1999	2006	2007	1999	2006	2007	1999	2006	2007
Барлығы Всего	829207	746652	748559	402355	359383	359297	426852	387269	389262
0 - 4	59230	51393	53045	30275	26417	27255	28955	24976	25790
5 - 9	75405	49688	49035	38099	25372	25105	37306	24316	23930
10 - 14	88729	64632	61138	45120	32937	31190	43609	31695	29948
15 - 19	72618	81371	79047	37618	41210	39938	35000	40161	39109
20 - 24	63360	65546	70324	32402	33941	35839	30958	31605	34485
25 - 29	59660	52538	52705	30128	26986	27145	29532	25552	25560
30 - 34	60418	50747	51027	30373	25174	25318	30045	25573	25709
35 - 39	69826	49470	49238	34826	24261	24067	35000	25209	25171
40 - 44	61039	56549	54189	29907	27575	26222	31132	28974	27967
45 - 49	50745	55727	57515	24210	26784	27779	26535	28943	29736
50 - 54	32027	44518	45196	14984	20355	20569	17043	24163	24627
55 - 59	36943	34155	36260	16419	15337	16103	20524	18818	20157
60 - 64	39259	19816	18783	17602	8112	7754	21657	11704	11029
65 - 69	23213	32710	31305	9612	13069	12296	13601	19641	19009
70 - 74	20322	15787	17956	6758	5889	6711	13564	9898	11245
75 - 79	8260	13659	12917	2183	4185	4053	6077	9474	8864
80 - 84	4655	5903	6511	1163	1306	1494	3492	4597	5017
85 &	3498	2443	2368	676	473	459	2822	1970	1909

жалғасы

продолжение

Жас Возраст	Барлық халық Все население			оның ішінде: в том числе:					
				еркектер мужчины			әйелдер женщины		
	1999	2006	2007	1999	2006	2007	1999	2006	2007
0	11400	10560	11336	5769	5396	5896	5631	5164	5440
1	11094	10861	10553	5702	5510	5387	5392	5351	5166
2	11380	10364	10886	5844	5412	5524	5536	4952	5362
3	12140	9842	10402	6177	5024	5425	5963	4818	4977
4	13216	9766	9868	6783	5075	5023	6433	4691	4845
5	13047	9427	9802	6660	4805	5096	6387	4622	4706
6	14486	8739	9448	7295	4506	4805	7191	4233	4643
7	14945	10729	8778	7572	5426	4523	7373	5303	4255
8	15814	10194	10781	7923	5210	5456	7891	4984	5325
9	17113	10599	10226	8649	5425	5225	8464	5174	5001
10	17564	11454	10645	8969	5840	5445	8595	5614	5200
11	18286	12593	11524	9246	6462	5866	9040	6131	5658
12	17982	12441	12640	9171	6370	6495	8811	6071	6145
13	17723	13848	12472	8986	6987	6383	8737	6861	6089
14	17174	14296	13857	8748	7278	7001	8426	7018	6856
15	16224	15175	14322	8340	7617	7280	7884	7558	7042
16	16084	16296	15182	8335	8213	7617	7749	8083	7565
17	14095	16713	16242	7358	8517	8183	6737	8196	8059
18	12936	16908	16580	6718	8557	8434	6218	8351	8146
19	13279	16279	16721	6867	8306	8424	6412	7973	8297
20	13223	15477	16123	6754	7910	8177	6469	7567	7946
21	12680	13815	15318	6547	7104	7792	6133	6711	7526
22	12653	12673	13712	6515	6498	7001	6138	6175	6711
23	12555	12696	12521	6343	6611	6345	6212	6085	6176
24	12249	10885	12650	6243	5818	6524	6006	5067	6126
25	12037	10415	10858	6063	5362	5742	5974	5053	5116
26	12166	10525	10369	6139	5498	5316	6027	5027	5053
27	12128	10754	10448	6145	5461	5426	5983	5293	5022
28	11983	10425	10675	6027	5363	5376	5956	5062	5299
29	11346	10419	10355	5754	5302	5285	5592	5117	5070
30	11768	10503	10392	5906	5255	5262	5862	5248	5130
31	11623	10029	10468	5900	5025	5209	5723	5004	5259
32	11883	9988	10029	5909	4926	5006	5974	5062	5023
33	12304	10196	10000	6164	5024	4898	6140	5172	5102
34	12840	10031	10138	6494	4944	4943	6346	5087	5195
35	13573	10129	10010	6657	4959	4917	6916	5170	5093
36	13651	9422	10089	6826	4666	4927	6825	4756	5162
37	14213	10076	9398	7147	4892	4623	7066	5184	4775
38	14526	9712	10077	7323	4802	4855	7203	4910	5222
39	13863	10131	9664	6873	4942	4745	6990	5189	4919
40	13482	10486	10057	6701	5101	4877	6781	5385	5180
41	12810	10904	10458	6371	5448	5062	6439	5456	5396
42	11718	11529	10854	5667	5464	5396	6051	6065	5458
43	11812	11535	11417	5748	5606	5378	6064	5929	6039
44	11217	12095	11403	5420	5956	5509	5797	6139	5894

жалғасы

продолжение

Жас Возраст	Барлық халық Все население			оның ішінде: в том числе:					
				еркектер мужчины			әйелдер женщины		
	1999	2006	2007	1999	2006	2007	1999	2006	2007
45	10258	12273	11999	4980	6018	5865	5278	6255	6134
46	10661	11702	12193	4997	5645	5940	5664	6057	6253
47	10385	11305	11566	4929	5477	5535	5456	5828	6031
48	9877	10705	11175	4767	5142	5375	5110	5563	5800
49	9564	9742	10582	4537	4502	5064	5027	5240	5518
50	8590	9785	9611	4013	4563	4390	4577	5222	5221
51	8343	9272	9631	3961	4260	4442	4382	5012	5189
52	6960	8404	9123	3259	3900	4151	3701	4504	4972
53	4501	8720	8246	2084	3882	3801	2417	4838	4445
54	3633	8337	8585	1667	3750	3785	1966	4587	4800
55	4034	7777	8176	1780	3561	3610	2254	4216	4566
56	6077	7630	7616	2646	3447	3444	3431	4183	4172
57	8011	6776	7475	3637	2997	3333	4374	3779	4142
58	9146	6553	6603	3963	2942	2877	5183	3611	3726
59	9675	5419	6390	4393	2390	2839	5282	3029	3551
60	9640	3432	5269	4316	1453	2286	5324	1979	2983
61	9382	2753	3329	4263	1204	1397	5119	1549	1932
62	8440	3086	2690	3791	1228	1168	4649	1858	1522
63	6728	4662	3005	2954	1816	1189	3774	2846	1816
64	5069	5883	4490	2278	2411	1714	2791	3472	2776
65	3824	6587	5656	1609	2538	2272	2215	4049	3384
66	4678	6952	6326	1952	2864	2386	2726	4088	3940
67	4193	6833	6668	1845	2716	2693	2348	4117	3975
68	5441	6537	6498	2244	2617	2526	3197	3920	3972
69	5077	5801	6157	1962	2334	2419	3115	3467	3738
70	5324	4528	5488	1941	1719	2168	3383	2809	3320
71	4426	3345	4251	1567	1298	1570	2859	2047	2681
72	3963	2423	3155	1330	867	1199	2633	1556	1956
73	3425	2981	2275	1011	1066	802	2414	1915	1473
74	3184	2510	2787	909	939	972	2275	1571	1815
75	2397	3360	2336	636	1140	853	1761	2220	1483
76	1979	2869	3119	507	899	1027	1472	1970	2092
77	1425	2945	2638	391	905	806	1034	2040	1832
78	1337	2411	2659	366	672	781	971	1739	1878
79	1122	2074	2165	283	569	586	839	1505	1579
80	1301	1791	1835	355	414	479	946	1377	1356
81	837	1594	1612	228	373	354	609	1221	1258
82	821	1089	1420	195	227	332	626	862	1088
83	754	851	929	179	176	182	575	675	747
84	942	578	715	206	116	147	736	462	568
85 &	3498	2443	2368	676	473	459	2822	1970	1909
Қала халқы Городское население	380654	354580	358270	179887	165591	166956	200767	188989	191314
0 - 4	22245	26186	28111	11337	13491	14435	10908	12695	13676
5 - 9	30346	20688	21368	15464	10478	10946	14882	10210	10422
10 – 14	37286	26459	25018	18856	13547	12791	18430	12912	12227

жалғасы

продолжение

Жас Возраст	Барлық халық Все население			оның ішінде: в том числе:					
				еркектер мужчины			әйелдер женщины		
	1999	2006	2007	1999	2006	2007	1999	2006	2007
15 – 19	32338	34971	34026	16265	17791	17266	16073	17180	16760
20 – 24	28562	29677	31296	14082	14903	15670	14480	14774	15626
25 – 29	27533	26324	26927	13549	12856	13050	13984	13468	13877
30 – 34	28215	24711	25050	13655	11800	11946	14560	12911	13104
35 – 39	33829	24236	24335	16395	11321	11375	17434	12915	12960
40 – 44	30593	27851	26533	14584	13047	12316	16009	14804	14217
45 – 49	26448	28087	29031	12364	13038	13506	14084	15049	15525
50 – 54	16239	23052	23232	7512	10182	10206	8727	12870	13026
55 – 59	17355	17814	19037	7458	7754	8154	9897	10060	10883
60 – 64	18603	9325	8983	8045	3644	3539	10558	5681	5444
65 – 69	11846	15616	15016	4731	5887	5527	7115	9729	9489
70 – 74	10825	8080	8952	3550	2875	3227	7275	5205	5725
75 – 79	4308	7210	6741	1153	2078	1980	3155	5132	4761
80 – 84	2426	3158	3522	582	693	821	1844	2465	2701
85 &	1657	1135	1092	305	206	201	1352	929	891
0	4137	5731	6366	2092	2924	3314	2045	2807	3052
1	4136	5698	5772	2094	2906	2933	2042	2792	2839
2	4316	5214	5740	2197	2720	2933	2119	2494	2807
3	4658	4911	5271	2398	2490	2744	2260	2421	2527
4	4998	4632	4962	2556	2451	2511	2442	2181	2451
5	4994	4347	4679	2565	2184	2471	2429	2163	2208
6	5758	3989	4394	2937	2036	2210	2821	1953	2184
7	5984	4097	4043	3051	2068	2079	2933	2029	1964
8	6481	4030	4158	3299	2055	2100	3182	1975	2058
9	7129	4225	4094	3612	2135	2086	3517	2090	2008
10	7414	4672	4281	3738	2407	2160	3676	2265	2121
11	7789	5049	4736	3962	2552	2433	3827	2497	2303
12	7450	5006	5102	3827	2591	2587	3623	2415	2515
13	7465	5812	5061	3676	2977	2617	3789	2835	2444
14	7168	5920	5838	3653	3020	2994	3515	2900	2844
15	6925	6431	5961	3541	3270	3043	3384	3161	2918
16	6910	7009	6479	3589	3540	3292	3321	3469	3187
17	6461	7320	7008	3238	3705	3541	3223	3615	3467
18	6050	7344	7284	2945	3748	3689	3105	3596	3595
19	5992	6867	7294	2952	3528	3701	3040	3339	3593
20	6032	6663	6896	2938	3253	3516	3094	3410	3380
21	5636	5984	6699	2838	3017	3260	2798	2967	3439
22	5679	5699	6069	2824	2906	3031	2855	2793	3038
23	5666	5817	5747	2770	2973	2888	2896	2844	2859
24	5549	5514	5885	2712	2754	2975	2837	2760	2910
25	5424	5430	5645	2712	2582	2779	2712	2848	2866
26	5603	5345	5446	2737	2648	2571	2866	2697	2875
27	5694	5393	5365	2816	2603	2632	2878	2790	2733
28	5506	5061	5372	2690	2517	2565	2816	2544	2807
29	5306	5095	5099	2594	2506	2503	2712	2589	2596
30	5447	5110	5157	2611	2448	2522	2836	2662	2635

жалғасы

продолжение

Жас Возраст	Барлық халық Все население			оның ішінде: в том числе:					
				еркектер мужчины			әйелдер женщины		
	1999	2006	2007	1999	2006	2007	1999	2006	2007
31	5385	4876	5130	2636	2292	2452	2749	2584	2678
32	5538	4759	4925	2634	2295	2315	2904	2464	2610
33	5803	5006	4821	2773	2372	2312	3030	2634	2509
34	6042	4960	5017	3001	2393	2345	3041	2567	2672
35	6477	4988	4959	3107	2334	2370	3370	2654	2589
36	6513	4579	5007	3134	2127	2353	3379	2452	2654
37	6992	4941	4598	3412	2283	2128	3580	2658	2470
38	7102	4805	4960	3485	2279	2269	3617	2526	2691
39	6745	4923	4811	3257	2298	2255	3488	2625	2556
40	6688	5116	4916	3213	2356	2278	3475	2760	2638
41	6336	5315	5105	3035	2598	2336	3301	2717	2769
42	5886	5671	5309	2779	2600	2584	3107	3071	2725
43	5933	5625	5646	2807	2594	2578	3126	3031	3068
44	5750	6124	5557	2750	2899	2540	3000	3225	3017
45	5272	6189	6110	2488	2913	2873	2784	3276	3237
46	5512	5762	6156	2559	2713	2874	2953	3049	3282
47	5417	5711	5721	2481	2673	2674	2936	3038	3047
48	5174	5441	5659	2489	2503	2619	2685	2938	3040
49	5073	4984	5385	2347	2236	2466	2726	2748	2919
50	4479	4967	4917	2064	2233	2169	2415	2734	2748
51	4342	4816	4881	2020	2172	2158	2322	2644	2723
52	3547	4394	4730	1647	1975	2107	1900	2419	2623
53	2145	4468	4311	994	1909	1926	1151	2559	2385
54	1726	4407	4393	787	1893	1846	939	2514	2547
55	1909	4010	4338	820	1790	1834	1089	2220	2504
56	2748	4081	3938	1170	1788	1728	1578	2293	2210
57	3864	3528	3989	1735	1524	1724	2129	2004	2265
58	4321	3413	3440	1794	1458	1462	2527	1955	1978
59	4513	2782	3332	1939	1194	1406	2574	1588	1926
60	4496	1612	2718	1924	662	1143	2572	950	1575
61	4472	1265	1577	1960	529	640	2512	736	937
62	3919	1458	1234	1732	543	510	2187	915	724
63	3238	2123	1417	1353	773	522	1885	1350	895
64	2478	2867	2037	1076	1137	724	1402	1730	1313
65	2010	3137	2776	837	1110	1073	1173	2027	1703
66	2268	3275	3013	917	1263	1042	1351	2012	1971
67	2196	3218	3131	928	1195	1181	1268	2023	1950
68	2802	3218	3069	1077	1218	1105	1725	2000	1964
69	2570	2768	3027	972	1101	1126	1598	1667	1901
70	2683	2247	2623	940	786	1034	1743	1461	1589
71	2390	1684	2113	849	628	715	1541	1056	1398
72	2186	1328	1600	732	466	585	1454	862	1015
73	1904	1478	1248	548	514	435	1356	964	813
74	1662	1343	1368	481	481	458	1181	862	910
75	1246	1769	1257	341	541	441	905	1228	816
76	1016	1461	1635	255	438	481	761	1023	1154
77	775	1517	1342	214	422	393	561	1095	949

жалғасы

продолжение

Жас Возраст	Барлық халық Все население			оның ішінде: в том числе:					
				еркектер мужчины			әйелдер женщины		
	1999	2006	2007	1999	2006	2007	1999	2006	2007
78	670	1293	1352	189	356	356	481	937	996
79	601	1170	1155	154	321	309	447	849	846
80	676	1031	1037	178	221	277	498	810	760
81	446	848	936	110	202	190	336	646	746
82	435	540	744	100	125	178	335	415	566
83	396	431	444	91	89	101	305	342	343
84	473	308	361	103	56	75	370	252	286
85 &	1657	1135	1092	305	206	201	1352	929	891
Ауыл халқы Сельское население	448553	392072	390289	222468	193792	192341	226085	198280	197948
0 - 4	36985	25207	24934	18938	12926	12820	18047	12281	12114
5 - 9	45059	29000	27667	22635	14894	14159	22424	14106	13508
10 - 14	51443	38173	36120	26264	19390	18399	25179	18783	17721
15 - 19	40280	46400	45021	21353	23419	22672	18927	22981	22349
20 - 24	34798	35869	39028	18320	19038	20169	16478	16831	18859
25 - 29	32127	26214	25778	16579	14130	14095	15548	12084	11683
30 - 34	32203	26036	25977	16718	13374	13372	15485	12662	12605
35 - 39	35997	25234	24903	18431	12940	12692	17566	12294	12211
40 - 44	30446	28698	27656	15323	14528	13906	15123	14170	13750
45 - 49	24297	27640	28484	11846	13746	14273	12451	13894	14211
50 - 54	15788	21466	21964	7472	10173	10363	8316	11293	11601
55 - 59	19588	16341	17223	8961	7583	7949	10627	8758	9274
60 - 64	20656	10491	9800	9557	4468	4215	11099	6023	5585
65 - 69	11367	17094	16289	4881	7182	6769	6486	9912	9520
70 - 74	9497	7707	9004	3208	3014	3484	6289	4693	5520
75 - 79	3952	6449	6176	1030	2107	2073	2922	4342	4103
80 - 84	2229	2745	2989	581	613	673	1648	2132	2316
85 &	1841	1308	1276	371	267	258	1470	1041	1018
0	7263	4829	4970	3677	2472	2582	3586	2357	2388
1	6958	5163	4781	3608	2604	2454	3350	2559	2327
2	7064	5150	5146	3647	2692	2591	3417	2458	2555
3	7482	4931	5131	3779	2534	2681	3703	2397	2450
4	8218	5134	4906	4227	2624	2512	3991	2510	2394
5	8053	5080	5123	4095	2621	2625	3958	2459	2498
6	8728	4750	5054	4358	2470	2595	4370	2280	2459
7	8961	6632	4735	4521	3358	2444	4440	3274	2291
8	9333	6164	6623	4624	3155	3356	4709	3009	3267
9	9984	6374	6132	5037	3290	3139	4947	3084	2993
10	10150	6782	6364	5231	3433	3285	4919	3349	3079
11	10497	7544	6788	5284	3910	3433	5213	3634	3355
12	10532	7435	7538	5344	3779	3908	5188	3656	3630
13	10258	8036	7411	5310	4010	3766	4948	4026	3645
14	10006	8376	8019	5095	4258	4007	4911	4118	4012
15	9299	8744	8361	4799	4347	4237	4500	4397	4124
16	9174	9287	8703	4746	4673	4325	4428	4614	4378

жалғасы

продолжение

Жас Возраст	Барлық халық Все население			оның ішінде: в том числе:					
				еркектер мужчины			әйелдер женщины		
	1999	2006	2007	1999	2006	2007	1999	2006	2007
17	7634	9393	9234	4120	4812	4642	3514	4581	4592
18	6886	9564	9296	3773	4809	4745	3113	4755	4551
19	7287	9412	9427	3915	4778	4723	3372	4634	4704
20	7191	8814	9227	3816	4657	4661	3375	4157	4566
21	7044	7831	8619	3709	4087	4532	3335	3744	4087
22	6974	6974	7643	3691	3592	3970	3283	3382	3673
23	6889	6879	6774	3573	3638	3457	3316	3241	3317
24	6700	5371	6765	3531	3064	3549	3169	2307	3216
25	6613	4985	5213	3351	2780	2963	3262	2205	2250
26	6563	5180	4923	3402	2850	2745	3161	2330	2178
27	6434	5361	5083	3329	2858	2794	3105	2503	2289
28	6477	5364	5303	3337	2846	2811	3140	2518	2492
29	6040	5324	5256	3160	2796	2782	2880	2528	2474
30	6321	5393	5235	3295	2807	2740	3026	2586	2495
31	6238	5153	5338	3264	2733	2757	2974	2420	2581
32	6345	5229	5104	3275	2631	2691	3070	2598	2413
33	6501	5190	5179	3391	2652	2586	3110	2538	2593
34	6798	5071	5121	3493	2551	2598	3305	2520	2523
35	7096	5141	5051	3550	2625	2547	3546	2516	2504
36	7138	4843	5082	3692	2539	2574	3446	2304	2508
37	7221	5135	4800	3735	2609	2495	3486	2526	2305
38	7424	4907	5117	3838	2523	2586	3586	2384	2531
39	7118	5208	4853	3616	2644	2490	3502	2564	2363
40	6794	5370	5141	3488	2745	2599	3306	2625	2542
41	6474	5589	5353	3336	2850	2726	3138	2739	2627
42	5832	5858	5545	2888	2864	2812	2944	2994	2733
43	5879	5910	5771	2941	3012	2800	2938	2898	2971
44	5467	5971	5846	2670	3057	2969	2797	2914	2877
45	4986	6084	5889	2492	3105	2992	2494	2979	2897
46	5149	5940	6037	2438	2932	3066	2711	3008	2971
47	4968	5594	5845	2448	2804	2861	2520	2790	2984
48	4703	5264	5516	2278	2639	2756	2425	2625	2760
49	4491	4758	5197	2190	2266	2598	2301	2492	2599
50	4111	4818	4694	1949	2330	2221	2162	2488	2473
51	4001	4456	4750	1941	2088	2284	2060	2368	2466
52	3413	4010	4393	1612	1925	2044	1801	2085	2349
53	2356	4252	3935	1090	1973	1875	1266	2279	2060
54	1907	3930	4192	880	1857	1939	1027	2073	2253
55	2125	3767	3838	960	1771	1776	1165	1996	2062
56	3329	3549	3678	1476	1659	1716	1853	1890	1962
57	4147	3248	3486	1902	1473	1609	2245	1775	1877
58	4825	3140	3163	2169	1484	1415	2656	1656	1748
59	5162	2637	3058	2454	1196	1433	2708	1441	1625
60	5144	1820	2551	2392	791	1143	2752	1029	1408
61	4910	1488	1752	2303	675	757	2607	813	995
62	4521	1628	1456	2059	685	658	2462	943	798
63	3490	2539	1588	1601	1043	667	1889	1496	921

жалғасы

продолжение

Жас Возраст	Барлық халық Все население			оның ішінде: в том числе:					
				еркектер мужчины			әйелдер женщины		
	1999	2006	2007	1999	2006	2007	1999	2006	2007
64	2591	3016	2453	1202	1274	990	1389	1742	1463
65	1814	3450	2880	772	1428	1199	1042	2022	1681
66	2410	3677	3313	1035	1601	1344	1375	2076	1969
67	1997	3615	3537	917	1521	1512	1080	2094	2025
68	2639	3319	3429	1167	1399	1421	1472	1920	2008
69	2507	3033	3130	990	1233	1293	1517	1800	1837
70	2641	2281	2865	1001	933	1134	1640	1348	1731
71	2036	1661	2138	718	670	855	1318	991	1283
72	1777	1095	1555	598	401	614	1179	694	941
73	1521	1503	1027	463	552	367	1058	951	660
74	1522	1167	1419	428	458	514	1094	709	905
75	1151	1591	1079	295	599	412	856	992	667
76	963	1408	1484	252	461	546	711	947	938
77	650	1428	1296	177	483	413	473	945	883
78	667	1118	1307	177	316	425	490	802	882
79	521	904	1010	129	248	277	392	656	733
80	625	760	798	177	193	202	448	567	596
81	391	746	676	118	171	164	273	575	512
82	386	549	676	95	102	154	291	447	522
83	358	420	485	88	87	81	270	333	404
84	469	270	354	103	60	72	366	210	282
85 &	1841	1308	1276	371	267	258	1470	1041	1018

Ақтөбе
Актюбинская

жыл басына, адам

на начало года, человек

Жас Возраст	Барлық халық Все население			оның ішінде: в том числе:					
				еркектер мужчины			әйелдер женщины		
	1999	2006	2007	1999	2006	2007	1999	2006	2007
Барлығы									
Всего	682546	686698	695454	330661	331791	335674	351885	354907	359780
0 - 4	56741	54805	59010	29520	28391	30454	27221	26414	28556
5 - 9	72553	50353	49286	37031	26349	25747	35522	24004	23539
10 - 14	77570	66440	63291	39231	33967	32440	38339	32473	30851
15 - 19	64050	76481	75750	32769	38602	38351	31281	37879	37399
20 - 24	56493	65328	68372	28275	33099	34345	28218	32229	34027
25 - 29	53931	55165	56796	26522	28055	29028	27409	27110	27768
30 - 34	53205	50878	50743	25959	24553	24669	27246	26325	26074
35 - 39	56032	49469	49873	27202	23862	23918	28830	25607	25955
40 - 44	46701	51670	50662	22316	24490	24064	24385	27180	26598
45 - 49	36185	46229	48616	16803	21597	22619	19382	24632	25997
50 - 54	21109	35131	35943	9751	15817	16156	11358	19314	19787
55 - 59	23181	24788	27141	10253	10841	11842	12928	13947	15299
60 - 64	24414	12869	12412	10818	5235	5097	13596	7634	7315
65 - 69	15352	21684	20804	6437	8564	8056	8915	13120	12748

жалғасы

продолжение

Жас Возраст	Барлық халық Все население			оның ішінде: в том числе:					
				еркектер мужчины			әйелдер женщины		
	1999	2006	2007	1999	2006	2007	1999	2006	2007
70 – 74	14038	9909	11601	4997	3682	4299	9041	6227	7302
75 - 79	5372	9865	9062	1436	3296	2993	3936	6569	6069
80 - 84	3271	3975	4509	843	1035	1236	2428	2940	3273
85 &	2348	1659	1583	498	356	360	1850	1303	1223
0	10233	12888	13479	5624	6747	6898	4609	6141	6581
1	10357	11990	12911	5353	6206	6753	5004	5784	6158
2	11022	10673	12051	5742	5525	6230	5280	5148	5821
3	12010	9791	10714	6114	5003	5538	5896	4788	5176
4	13119	9463	9855	6687	4910	5035	6432	4553	4820
5	13513	9712	9498	6959	5006	4919	6554	4706	4579
6	14036	9565	9750	7169	4882	5026	6867	4683	4724
7	14434	10054	9643	7364	5511	4917	7070	4543	4726
8	15011	10200	10144	7640	5305	5553	7371	4895	4591
9	15559	10822	10251	7899	5645	5332	7660	5177	4919
10	16252	11885	10876	8274	6056	5669	7978	5829	5207
11	15999	13008	11941	8164	6604	6077	7835	6404	5864
12	15482	13415	13050	7796	6892	6620	7686	6523	6430
13	15116	13868	13490	7541	7118	6929	7575	6750	6561
14	14721	14264	13934	7456	7297	7145	7265	6967	6789
15	13923	14808	14291	7055	7516	7307	6868	7292	6984
16	13143	15281	14845	6711	7737	7519	6432	7544	7326
17	12691	15887	15317	6572	8070	7749	6119	7817	7568
18	12101	15511	15834	6124	7816	8006	5977	7695	7828
19	12192	14994	15463	6307	7463	7770	5885	7531	7693
20	12174	14309	14973	6265	7128	7457	5909	7181	7516
21	11409	13680	14307	5784	6911	7116	5625	6769	7191
22	10891	13054	13719	5485	6566	6926	5406	6488	6793
23	11196	12324	13069	5435	6317	6548	5761	6007	6521
24	10823	11961	12304	5306	6177	6298	5517	5784	6006
25	10763	11429	11941	5320	5723	6160	5443	5706	5781
26	10898	11418	11406	5332	5929	5705	5566	5489	5701
27	10910	11439	11376	5292	5909	5903	5618	5530	5473
28	10902	10672	11421	5375	5390	5885	5527	5282	5536
29	10458	10207	10652	5203	5104	5375	5255	5103	5277
30	10670	10458	10180	5208	5001	5090	5462	5457	5090
31	10246	10022	10423	4975	4886	4970	5271	5136	5453
32	10496	10046	10002	5202	4888	4872	5294	5158	5130
33	10921	10109	10030	5276	4891	4868	5645	5218	5162
34	10872	10243	10108	5298	4887	4869	5574	5356	5239
35	11416	10259	10216	5532	4936	4865	5884	5323	5351
36	11064	9867	10239	5376	4816	4908	5688	5051	5331
37	11406	10052	9825	5509	4827	4783	5897	5225	5042
38	11096	9567	10053	5421	4566	4821	5675	5001	5232
39	11050	9724	9540	5364	4717	4541	5686	5007	4999
40	10581	10232	9664	5046	4883	4660	5535	5349	5004
41	9843	10142	10189	4704	4812	4842	5139	5330	5347

жалғасы

продолжение

Жас Возраст	Барлық халық Все население			оның ішінде: в том числе:					
				еркектер мужчины			әйелдер женщины		
	1999	2006	2007	1999	2006	2007	1999	2006	2007
42	8630	10565	10101	4137	5012	4780	4493	5553	5321
43	8884	10258	10508	4286	4864	4966	4598	5394	5542
44	8763	10473	10200	4143	4919	4816	4620	5554	5384
45	7852	10067	10398	3668	4756	4857	4184	5311	5541
46	7274	10023	9976	3325	4735	4679	3949	5288	5297
47	7610	9500	9945	3627	4365	4665	3983	5135	5280
48	7114	8929	9449	3293	4149	4326	3821	4780	5123
49	6335	7710	8848	2890	3592	4092	3445	4118	4756
50	6050	7891	7621	2805	3686	3513	3245	4205	4108
51	6040	7707	7776	2827	3450	3599	3213	4257	4177
52	4503	6875	7616	2094	3075	3377	2409	3800	4239
53	2522	6236	6787	1131	2711	3017	1391	3525	3770
54	1994	6422	6143	894	2895	2650	1100	3527	3493
55	2407	5971	6318	1093	2642	2826	1314	3329	3492
56	4429	5250	5889	1976	2259	2572	2453	2991	3317
57	4884	4954	5147	2177	2153	2184	2707	2801	2963
58	5555	5007	4887	2413	2223	2105	3142	2784	2782
59	5906	3606	4900	2594	1564	2155	3312	2042	2745
60	6219	2087	3508	2681	878	1502	3538	1209	2006
61	6137	1545	2051	2798	617	859	3339	928	1192
62	5454	1928	1525	2444	790	605	3010	1138	920
63	3994	3544	1888	1741	1436	759	2253	2108	1129
64	2610	3765	3440	1154	1514	1372	1456	2251	2068
65	2473	4253	3644	1032	1664	1444	1441	2589	2200
66	3327	4459	4109	1409	1751	1562	1918	2708	2547
67	2417	4647	4299	1056	1769	1662	1361	2878	2637
68	3731	4466	4480	1595	1830	1669	2136	2636	2811
69	3404	3859	4272	1345	1550	1719	2059	2309	2553
70	3861	2769	3657	1436	1057	1442	2425	1712	2215
71	3242	1795	2621	1208	667	984	2034	1128	1637
72	2659	1623	1679	1013	581	594	1646	1042	1085
73	2119	2251	1520	690	829	516	1429	1422	1004
74	2157	1471	2124	650	548	763	1507	923	1361
75	1740	2314	1354	482	851	488	1258	1463	866
76	1133	1963	2125	298	653	753	835	1310	1372
77	879	2321	1804	248	734	582	631	1587	1222
78	953	1812	2133	250	574	663	703	1238	1470
79	667	1455	1646	158	484	507	509	971	1139
80	761	1118	1294	224	309	413	537	809	881
81	643	1144	1000	171	309	273	472	835	727
82	606	865	1009	154	220	264	452	645	745
83	619	506	764	147	103	198	472	403	566
84	642	342	442	147	94	88	495	248	354
85 &	2348	1659	1583	498	356	360	1850	1303	1223

жалғасы

продолжение

Жас Возраст	Барлық халық Все население			оның ішінде: в том числе:					
				еркектер мужчины			әйелдер женщины		
	1999	2006	2007	1999	2006	2007	1999	2006	2007
Қала халқы									
Городское									
население									
	377743	380427	386710	177887	178577	181381	199856	201850	205329
0 - 4	26852	33488	36511	14232	17356	18858	12620	16132	17653
5 - 9	35968	24805	25141	18458	13189	13302	17510	11616	11839
10 - 14	39790	32276	30470	19998	16651	15815	19792	15625	14655
15 - 19	34618	39235	38576	17235	19609	19348	17383	19626	19228
20 - 24	30780	34058	35326	14760	16972	17539	16020	17086	17787
25 - 29	30536	31591	33279	14196	15526	16423	16340	16065	16856
30 - 34	31210	28484	28155	14527	12970	12975	16683	15514	15180
35 - 39	33679	28926	28996	15790	13144	13071	17889	15782	15925
40 - 44	28379	30884	30134	13218	13953	13590	15161	16931	16544
45 - 49	22182	27743	29324	10074	12431	13047	12108	15312	16277
50 - 54	12744	20936	21453	5862	9108	9339	6882	11828	12114
55 - 59	12733	14557	15924	5449	6174	6670	7284	8383	9254
60 - 64	13526	7138	7014	5752	2747	2796	7774	4391	4218
65 - 69	9104	11521	11176	3584	4223	4023	5520	7298	7153
70 - 74	8709	5598	6268	2995	1890	2074	5714	3708	4194
75 - 79	3456	5724	5252	917	1743	1528	2539	3981	3724
80 - 84	2019	2489	2780	518	662	764	1501	1827	2016
85 &	1458	974	931	322	229	219	1136	745	712
0	4827	8020	8319	2760	4212	4275	2067	3808	4044
1	4905	7708	8032	2587	3979	4215	2318	3729	3817
2	5193	6795	7716	2770	3517	3982	2423	3278	3734
3	5672	5593	6820	2906	2848	3526	2766	2745	3294
4	6255	5372	5624	3209	2800	2860	3046	2572	2764
5	6475	5263	5375	3363	2733	2801	3112	2530	2574
6	6948	4878	5284	3605	2492	2739	3343	2386	2545
7	7119	4716	4905	3624	2689	2497	3495	2027	2408
8	7536	4806	4748	3859	2549	2700	3677	2257	2048
9	7890	5142	4829	4007	2726	2565	3883	2416	2264
10	8511	5626	5159	4269	2911	2729	4242	2715	2430
11	8205	6277	5647	4193	3198	2924	4012	3079	2723
12	7884	6417	6287	3975	3326	3204	3909	3091	3083
13	7647	6906	6442	3763	3613	3335	3884	3293	3107
14	7543	7050	6935	3798	3603	3623	3745	3447	3312
15	7077	7423	7057	3562	3790	3603	3515	3633	3454
16	6576	7731	7433	3322	3888	3782	3254	3843	3651
17	7145	8275	7790	3551	4112	3905	3594	4163	3885
18	7002	8041	8277	3382	4012	4079	3620	4029	4198
19	6818	7765	8019	3418	3807	3979	3400	3958	4040
20	6835	7253	7852	3505	3529	3848	3330	3724	4004
21	6138	6929	7316	2967	3489	3558	3171	3440	3758
22	5777	6649	7045	2745	3308	3556	3032	3341	3489
23	6128	6272	6770	2806	3195	3343	3322	3077	3427
24	5902	6955	6343	2737	3451	3234	3165	3504	3109

жалғасы

продолжение

Жас Возраст	Барлық халық Все население			оның ішінде: в том числе:					
				еркектер мужчины			әйелдер женщины		
	1999	2006	2007	1999	2006	2007	1999	2006	2007
25	5954	6880	7009	2773	3245	3457	3181	3635	3552
26	6076	6686	6941	2822	3370	3269	3254	3316	3672
27	6181	6618	6697	2848	3434	3379	3333	3184	3318
28	6269	5916	6672	2895	2860	3440	3374	3056	3232
29	6056	5491	5960	2858	2617	2878	3198	2874	3082
30	6228	5718	5520	2910	2595	2644	3318	3123	2876
31	5859	5552	5721	2691	2542	2584	3168	3010	3137
32	6110	5658	5583	2912	2606	2572	3198	3052	3011
33	6483	5668	5646	2955	2585	2601	3528	3083	3045
34	6530	5888	5685	3059	2642	2574	3471	3246	3111
35	6741	5940	5859	3139	2651	2623	3602	3289	3236
36	6562	5794	5920	3062	2652	2631	3500	3142	3289
37	6964	5914	5786	3286	2682	2656	3678	3232	3130
38	6694	5518	5930	3153	2485	2695	3541	3033	3235
39	6718	5760	5501	3150	2674	2466	3568	3086	3035
40	6482	6092	5730	2992	2722	2632	3490	3370	3098
41	5991	6118	6069	2759	2768	2696	3232	3350	3373
42	5196	6249	6095	2459	2833	2752	2737	3416	3343
43	5372	6059	6219	2511	2743	2802	2861	3316	3417
44	5338	6366	6021	2497	2887	2708	2841	3479	3313
45	4839	6017	6335	2214	2714	2866	2625	3303	3469
46	4490	6042	5973	2026	2747	2666	2464	3295	3307
47	4621	5742	5985	2151	2514	2694	2470	3228	3291
48	4375	5354	5716	1956	2362	2493	2419	2992	3223
49	3857	4588	5315	1727	2094	2328	2130	2494	2987
50	3708	4656	4521	1692	2084	2031	2016	2572	2490
51	3586	4608	4586	1672	2024	2031	1914	2584	2555
52	2731	4140	4559	1279	1794	1981	1452	2346	2578
53	1515	3751	4091	672	1574	1761	843	2177	2330
54	1204	3781	3696	547	1632	1535	657	2149	2161
55	1407	3545	3729	637	1511	1598	770	2034	2131
56	2262	3069	3492	984	1255	1468	1278	1814	2024
57	2794	2967	3005	1200	1246	1202	1594	1721	1803
58	3017	2835	2923	1253	1227	1211	1764	1608	1712
59	3253	2141	2775	1375	935	1191	1878	1206	1584
60	3383	1230	2093	1411	500	896	1972	730	1197
61	3387	899	1198	1496	351	487	1891	548	711
62	2939	1106	887	1247	438	340	1692	668	547
63	2308	1793	1081	948	675	422	1360	1118	659
64	1509	2110	1755	650	783	651	859	1327	1104
65	1477	2268	2032	575	825	735	902	1443	1297
66	1824	2386	2185	735	879	764	1089	1507	1421
67	1531	2448	2291	613	872	832	918	1576	1459
68	2147	2417	2354	880	937	818	1267	1480	1536
69	2125	2002	2314	781	710	874	1344	1292	1440
70	2298	1514	1882	816	507	642	1482	1007	1240
71	1969	1029	1436	693	370	469	1276	659	967

жалғасы

продолжение

Жас Возраст	Барлық халық Все население			оның ішінде: в том числе:					
				еркектер мужчины			әйелдер женщины		
	1999	2006	2007	1999	2006	2007	1999	2006	2007
72	1682	919	961	621	297	323	1061	622	638
73	1378	1211	863	443	422	260	935	789	603
74	1382	925	1126	422	294	380	960	631	746
75	1103	1274	848	302	423	261	801	851	587
76	696	1151	1160	188	324	368	508	827	792
77	589	1374	1057	155	414	287	434	960	770
78	604	1043	1252	159	293	363	445	750	889
79	464	882	935	113	289	249	351	593	686
80	505	697	777	136	185	245	369	512	532
81	384	719	609	107	206	154	277	513	455
82	362	538	631	93	139	171	269	399	460
83	392	313	482	96	73	128	296	240	354
84	376	222	281	86	59	66	290	163	215
85 &	1458	974	931	322	229	219	1136	745	712
Ауыл халқы Сельское население	304803	306271	308744	152774	153214	154293	152029	153057	154451
0 - 4	29889	21317	22499	15288	11035	11596	14601	10282	10903
5 - 9	36585	25548	24145	18573	13160	12445	18012	12388	11700
10 - 14	37780	34164	32821	19233	17316	16625	18547	16848	16196
15 - 19	29432	37246	37174	15534	18993	19003	13898	18253	18171
20 - 24	25713	31270	33046	13515	16127	16806	12198	15143	16240
25 - 29	23395	23574	23517	12326	12529	12605	11069	11045	10912
30 - 34	21995	22394	22588	11432	11583	11694	10563	10811	10894
35 - 39	22353	20543	20877	11412	10718	10847	10941	9825	10030
40 - 44	18322	20786	20528	9098	10537	10474	9224	10249	10054
45 - 49	14003	18486	19292	6729	9166	9572	7274	9320	9720
50 - 54	8365	14195	14490	3889	6709	6817	4476	7486	7673
55 - 59	10448	10231	11217	4804	4667	5172	5644	5564	6045
60 - 64	10888	5731	5398	5066	2488	2301	5822	3243	3097
65 - 69	6248	10163	9628	2853	4341	4033	3395	5822	5595
70 - 74	5329	4311	5333	2002	1792	2225	3327	2519	3108
75 - 79	1916	4141	3810	519	1553	1465	1397	2588	2345
80 - 84	1252	1486	1729	325	373	472	927	1113	1257
85 &	890	685	652	176	127	141	714	558	511
0	5406	4868	5160	2864	2535	2623	2542	2333	2537
1	5452	4282	4879	2766	2227	2538	2686	2055	2341
2	5829	3878	4335	2972	2008	2248	2857	1870	2087
3	6338	4198	3894	3208	2155	2012	3130	2043	1882
4	6864	4091	4231	3478	2110	2175	3386	1981	2056
5	7038	4449	4123	3596	2273	2118	3442	2176	2005
6	7088	4687	4466	3564	2390	2287	3524	2297	2179
7	7315	5338	4738	3740	2822	2420	3575	2516	2318
8	7475	5394	5396	3781	2756	2853	3694	2638	2543
9	7669	5680	5422	3892	2919	2767	3777	2761	2655
10	7741	6259	5717	4005	3145	2940	3736	3114	2777

жалғасы

продолжение

Жас Возраст	Барлық халық Все население			оның ішінде: в том числе:					
				еркектер мужчины			әйелдер женщины		
	1999	2006	2007	1999	2006	2007	1999	2006	2007
11	7794	6731	6294	3971	3406	3153	3823	3325	3141
12	7598	6998	6763	3821	3566	3416	3777	3432	3347
13	7469	6962	7048	3778	3505	3594	3691	3457	3454
14	7178	7214	6999	3658	3694	3522	3520	3520	3477
15	6846	7385	7234	3493	3726	3704	3353	3659	3530
16	6567	7550	7412	3389	3849	3737	3178	3701	3675
17	5546	7612	7527	3021	3958	3844	2525	3654	3683
18	5099	7470	7557	2742	3804	3927	2357	3666	3630
19	5374	7229	7444	2889	3656	3791	2485	3573	3653
20	5339	7056	7121	2760	3599	3609	2579	3457	3512
21	5271	6751	6991	2817	3422	3558	2454	3329	3433
22	5114	6405	6674	2740	3258	3370	2374	3147	3304
23	5068	6052	6299	2629	3122	3205	2439	2930	3094
24	4921	5006	5961	2569	2726	3064	2352	2280	2897
25	4809	4549	4932	2547	2478	2703	2262	2071	2229
26	4822	4732	4465	2510	2559	2436	2312	2173	2029
27	4729	4821	4679	2444	2475	2524	2285	2346	2155
28	4633	4756	4749	2480	2530	2445	2153	2226	2304
29	4402	4716	4692	2345	2487	2497	2057	2229	2195
30	4442	4740	4660	2298	2406	2446	2144	2334	2214
31	4387	4470	4702	2284	2344	2386	2103	2126	2316
32	4386	4388	4419	2290	2282	2300	2096	2106	2119
33	4438	4441	4384	2321	2306	2267	2117	2135	2117
34	4342	4355	4423	2239	2245	2295	2103	2110	2128
35	4675	4319	4357	2393	2285	2242	2282	2034	2115
36	4502	4073	4319	2314	2164	2277	2188	1909	2042
37	4442	4138	4039	2223	2145	2127	2219	1993	1912
38	4402	4049	4123	2268	2081	2126	2134	1968	1997
39	4332	3964	4039	2214	2043	2075	2118	1921	1964
40	4099	4140	3934	2054	2161	2028	2045	1979	1906
41	3852	4024	4120	1945	2044	2146	1907	1980	1974
42	3434	4316	4006	1678	2179	2028	1756	2137	1978
43	3512	4199	4289	1775	2121	2164	1737	2078	2125
44	3425	4107	4179	1646	2032	2108	1779	2075	2071
45	3013	4050	4063	1454	2042	1991	1559	2008	2072
46	2784	3981	4003	1299	1988	2013	1485	1993	1990
47	2989	3758	3960	1476	1851	1971	1513	1907	1989
48	2739	3575	3733	1337	1787	1833	1402	1788	1900
49	2478	3122	3533	1163	1498	1764	1315	1624	1769
50	2342	3235	3100	1113	1602	1482	1229	1633	1618
51	2454	3099	3190	1155	1426	1568	1299	1673	1622
52	1772	2735	3057	815	1281	1396	957	1454	1661
53	1007	2485	2696	459	1137	1256	548	1348	1440
54	790	2641	2447	347	1263	1115	443	1378	1332
55	1000	2426	2589	456	1131	1228	544	1295	1361
56	2167	2181	2397	992	1004	1104	1175	1177	1293
57	2090	1987	2142	977	907	982	1113	1080	1160

жалғасы

продолжение

Жас Возраст	Барлық халық Все население			оның ішінде: в том числе:					
				еркектер мужчины			әйелдер женщины		
	1999	2006	2007	1999	2006	2007	1999	2006	2007
58	2538	2172	1964	1160	996	894	1378	1176	1070
59	2653	1465	2125	1219	629	964	1434	836	1161
60	2836	857	1415	1270	378	606	1566	479	809
61	2750	646	853	1302	266	372	1448	380	481
62	2515	822	638	1197	352	265	1318	470	373
63	1686	1751	807	793	761	337	893	990	470
64	1101	1655	1685	504	731	721	597	924	964
65	996	1985	1612	457	839	709	539	1146	903
66	1503	2073	1924	674	872	798	829	1201	1126
67	886	2199	2008	443	897	830	443	1302	1178
68	1584	2049	2126	715	893	851	869	1156	1275
69	1279	1857	1958	564	840	845	715	1017	1113
70	1563	1255	1775	620	550	800	943	705	975
71	1273	766	1185	515	297	515	758	469	670
72	977	704	718	392	284	271	585	420	447
73	741	1040	657	247	407	256	494	633	401
74	775	546	998	228	254	383	547	292	615
75	637	1040	506	180	428	227	457	612	279
76	437	812	965	110	329	385	327	483	580
77	290	947	747	93	320	295	197	627	452
78	349	769	881	91	281	300	258	488	581
79	203	573	711	45	195	258	158	378	453
80	256	421	517	88	124	168	168	297	349
81	259	425	391	64	103	119	195	322	272
82	244	327	378	61	81	93	183	246	285
83	227	193	282	51	30	70	176	163	212
84	266	120	161	61	35	22	205	85	139
85 &	890	685	652	176	127	141	714	558	511

Алматы
Алматинская

жыл басына, адам

на начало года, человек

Жас Возраст	Барлық халық Все население			оның ішінде: в том числе:					
				еркектер мужчины			әйелдер женщины		
	1999	2006	2007	1999	2006	2007	1999	2006	2007
Барлығы Всего	1556535	1603758	1620696	759293	787999	796577	797242	815759	824119
0 - 4	129187	128598	135796	65807	66017	69834	63380	62581	65962
5 - 9	165698	118741	117043	84226	60588	59638	81472	58153	57405
10 - 14	183010	153438	145254	92978	78122	73873	90032	75316	71381
15 - 19	144809	178067	176009	74241	91188	90085	70568	86879	85924
20 - 24	128704	151783	161256	66336	78607	83541	62368	73176	77715
25 - 29	120980	126590	126867	60610	66184	66337	60370	60406	60530
30 - 34	115747	119105	120751	56896	60814	62036	58851	58291	58715

жалғасы

продолжение

Жас Возраст	Барлық халық Все население			оның ішінде: в том числе:					
				еркектер мужчины			әйелдер женщины		
	1999	2006	2007	1999	2006	2007	1999	2006	2007
35 – 39	123281	110123	110904	59733	54484	54881	63548	55639	56023
40 – 44	103963	115219	113250	50122	55281	54664	53841	59938	58586
45 – 49	85356	107037	109971	40585	51047	52264	44771	55990	57707
50 – 54	50578	83766	87382	24192	38862	40536	26386	44904	46846
55 – 59	52862	62376	67013	23918	28776	30655	28944	33600	36358
60 – 64	54015	34931	33684	24382	15335	14941	29633	19596	18743
65 – 69	35889	49507	47453	15219	20633	19542	20670	28874	27911
70 – 74	32115	25463	29593	11607	9982	11727	20508	15481	17866
75 – 79	15463	22886	21392	4749	7902	7446	10714	14984	13946
80 – 84	8218	10850	11929	2203	2973	3327	6015	7877	8602
85 &	6660	5278	5149	1489	1204	1250	5171	4074	3899
0	23598	27458	30332	11940	14202	15509	11658	13256	14823
1	23186	27797	27472	11895	14354	14194	11291	13443	13278
2	25011	26137	27831	12745	13502	14362	12266	12635	13469
3	27591	23913	26191	13962	12208	13530	13629	11705	12661
4	29801	23293	23970	15265	11751	12239	14536	11542	11731
5	30299	23635	23339	15485	12053	11773	14814	11582	11566
6	31572	22877	23706	15982	11779	12098	15590	11098	11608
7	33708	23750	22923	17217	11983	11812	16491	11767	11111
8	34343	23216	23808	17437	11901	12018	16906	11315	11790
9	35776	25263	23267	18105	12872	11937	17671	12391	11330
10	37717	27682	25323	19155	14042	12908	18562	13640	12415
11	37687	29959	27747	19261	15326	14061	18426	14633	13686
12	37226	30411	30005	18839	15529	15338	18387	14882	14667
13	35813	31609	30503	18155	15960	15580	17658	15649	14923
14	34567	33777	31676	17568	17265	15986	16999	16512	15690
15	32755	34466	33852	16592	17458	17306	16163	17008	16546
16	32176	35771	34523	16242	18102	17466	15934	17669	17057
17	27620	36990	35591	14171	18878	18034	13449	18112	17557
18	26325	35880	36466	13650	18670	18699	12675	17210	17767
19	25933	34960	35577	13586	18080	18580	12347	16880	16997
20	25892	33281	34933	13652	17156	18137	12240	16125	16796
21	26060	32051	33354	13383	16711	17217	12677	15340	16137
22	25936	30420	32314	13288	15731	16857	12648	14689	15457
23	25372	30105	30547	12974	15502	15804	12398	14603	14743
24	25444	25926	30108	13039	13507	15526	12405	12419	14582
25	24991	25432	25935	12785	13302	13488	12206	12130	12447
26	24540	25085	25445	12383	13193	13323	12157	11892	12122
27	24425	25245	25066	12168	13324	13170	12257	11921	11896
28	23801	25450	25082	11848	13239	13208	11953	12211	11874
29	23223	25378	25339	11426	13126	13148	11797	12252	12191
30	23019	24343	25234	11459	12598	13015	11560	11745	12219
31	22609	24570	24216	11153	12608	12533	11456	11962	11683
32	22796	23771	24425	11266	12292	12534	11530	11479	11891
33	23553	23325	23659	11414	11799	12228	12139	11526	11431
34	23770	23096	23217	11604	11517	11726	12166	11579	11491

жалғасы

продолжение

Жас Возраст	Барлық халық Все население			оның ішінде: в том числе:					
				еркектер мужчины			әйелдер женщины		
	1999	2006	2007	1999	2006	2007	1999	2006	2007
35	24713	22739	23000	12012	11329	11448	12701	11410	11552
36	25133	22123	22643	12125	10851	11262	13008	11272	11381
37	24486	21879	22015	11826	10901	10791	12660	10978	11224
38	24958	21568	21832	12198	10632	10845	12760	10936	10987
39	23991	21814	21414	11572	10771	10535	12419	11043	10879
40	22957	22317	21693	11138	10728	10696	11819	11589	10997
41	21385	22643	22233	10397	10973	10641	10988	11670	11592
42	20614	23450	22514	9926	11270	10912	10688	12180	11602
43	19671	23702	23260	9471	11348	11148	10200	12354	12112
44	19336	23107	23550	9190	10962	11267	10146	12145	12283
45	17957	23659	22917	8612	11437	10829	9345	12222	12088
46	18379	22577	23490	8677	10738	11300	9702	11839	12190
47	16133	21612	22367	7675	10313	10593	8458	11299	11774
48	17244	19949	21396	8146	9475	10156	9098	10474	11240
49	15643	19240	19801	7475	9084	9386	8168	10156	10415
50	14138	18166	19076	6732	8526	8994	7406	9640	10082
51	13432	17833	17945	6488	8269	8369	6944	9564	9576
52	10167	16414	17637	4869	7678	8122	5298	8736	9515
53	7067	16766	16170	3349	7705	7491	3718	9061	8679
54	5774	14587	16554	2754	6684	7560	3020	7903	8994
55	6336	15493	14382	2992	7098	6560	3344	8395	7822
56	10662	13847	15259	4756	6413	6946	5906	7434	8313
57	11076	12433	13603	5041	5697	6252	6035	6736	7351
58	12584	11804	12207	5706	5489	5566	6878	6315	6641
59	12204	8799	11562	5423	4079	5331	6781	4720	6231
60	13064	6211	8602	5830	2840	3952	7234	3371	4650
61	12812	4928	6085	5827	2254	2751	6985	2674	3334
62	12366	5497	4811	5718	2450	2186	6648	3047	2625
63	8934	9072	5357	3935	3815	2371	4999	5257	2986
64	6839	9223	8829	3072	3976	3681	3767	5247	5148
65	6455	10272	8915	2812	4317	3786	3643	5955	5129
66	7990	9754	9905	3448	4007	4107	4542	5747	5798
67	5716	10144	9411	2507	4116	3826	3209	6028	5585
68	8668	9873	9775	3658	4160	3906	5010	5713	5869
69	7060	9464	9447	2794	4033	3917	4266	5431	5530
70	8317	6506	9069	3220	2527	3815	5097	3979	5254
71	6813	4873	6188	2574	2012	2351	4239	2861	3837
72	6218	4611	4591	2228	1784	1879	3990	2827	2712
73	5281	5695	4363	1824	2202	1654	3457	3493	2709
74	5486	3778	5382	1761	1457	2028	3725	2321	3354
75	4126	5792	3516	1257	2169	1312	2869	3623	2204
76	3847	4463	5396	1170	1522	1988	2677	2941	3408
77	2570	5076	4107	824	1751	1364	1746	3325	2743
78	2946	4028	4675	915	1342	1586	2031	2686	3089
79	1974	3527	3698	583	1118	1196	1391	2409	2502
80	2243	2904	3181	640	865	992	1603	2039	2189
81	1528	3129	2627	409	814	764	1119	2315	1863

жалғасы

продолжение

Жас Возраст	Барлық халық Все население			оның ішінде: в том числе:					
				еркектер мужчины			әйелдер женщины		
	1999	2006	2007	1999	2006	2007	1999	2006	2007
82	1675	1966	2785	476	509	713	1199	1457	2072
83	1352	1819	1720	337	480	440	1015	1339	1280
84	1420	1032	1616	341	305	418	1079	727	1198
85 &	6660	5278	5149	1489	1204	1250	5171	4074	3899
Қала халқы Городское население	464681	479933	488202	217412	226050	229921	247269	253883	258281
0 - 4	32451	41547	44432	16563	21443	22858	15888	20104	21574
5 - 9	44455	33041	33946	22643	16877	17354	21812	16164	16592
10 - 14	51131	40968	38365	26040	20987	19561	25091	19981	18804
15 - 19	39991	50032	49642	19235	25503	25411	20756	24529	24231
20 - 24	35285	41973	44851	16895	21118	22756	18390	20855	22095
25 - 29	35709	36467	37611	16707	17504	17975	19002	18963	19636
30 - 34	35457	35188	35625	16516	16631	16940	18941	18557	18685
35 - 39	39869	34053	34239	18566	15697	15759	21303	18356	18480
40 - 44	34722	36245	35533	16173	16565	16266	18549	19680	19267
45 - 49	29630	34507	35484	13729	15739	16055	15901	18768	19429
50 - 54	17056	27983	28755	8014	12405	12703	9042	15578	16052
55 - 59	16070	20777	22649	6905	9079	9795	9165	11698	12854
60 - 64	17470	10108	9947	7545	4118	4152	9925	5990	5795
65 - 69	12696	15269	14717	5059	5752	5467	7637	9517	9250
70 - 74	12022	8444	9208	3998	2950	3190	8024	5494	6018
75 - 79	5557	8099	7630	1646	2441	2357	3911	5658	5273
80 - 84	3098	3718	4086	747	893	957	2351	2825	3129
85 &	2012	1514	1482	431	348	365	1581	1166	1117
0	5936	8922	9920	3015	4661	5027	2921	4261	4893
1	5763	9042	8974	2946	4658	4681	2817	4384	4293
2	6314	8690	9096	3206	4493	4673	3108	4197	4423
3	6911	7620	8753	3570	3923	4525	3341	3697	4228
4	7527	7273	7689	3826	3708	3952	3701	3565	3737
5	7613	7228	7318	3845	3654	3735	3768	3574	3583
6	8220	7023	7290	4196	3648	3685	4024	3375	3605
7	9283	6245	7066	4783	3168	3672	4500	3077	3394
8	9400	5889	6324	4774	3020	3210	4626	2869	3114
9	9939	6656	5948	5045	3387	3052	4894	3269	2896
10	10548	7170	6704	5302	3742	3414	5246	3428	3290
11	10565	7879	7233	5488	4009	3768	5077	3870	3465
12	10473	7884	7929	5244	3985	4027	5229	3899	3902
13	9893	8519	7930	5012	4326	4005	4881	4193	3925
14	9652	9516	8569	4994	4925	4347	4658	4591	4222
15	8836	9663	9569	4375	4890	4949	4461	4773	4620
16	8476	10071	9699	4159	5119	4907	4317	4952	4792
17	7860	10464	10021	3816	5263	5091	4044	5201	4930
18	7569	10100	10307	3487	5298	5188	4082	4802	5119
19	7250	9734	10046	3398	4933	5276	3852	4801	4770
20	6938	9119	9833	3351	4603	5017	3587	4516	4816

жалғасы

продолжение

Жас Возраст	Барлық халық Все население			оның ішінде: в том числе:					
				еркектер мужчины			әйелдер женщины		
	1999	2006	2007	1999	2006	2007	1999	2006	2007
21	7002	8797	9213	3348	4626	4636	3654	4171	4577
22	7115	8255	9057	3422	4147	4732	3693	4108	4325
23	7056	8137	8444	3398	4028	4271	3658	4109	4173
24	7174	7665	8304	3376	3714	4100	3798	3951	4204
25	7183	7756	7864	3385	3604	3792	3798	4152	4072
26	7274	7331	7890	3454	3441	3678	3820	3890	4212
27	7143	7164	7472	3327	3491	3490	3816	3673	3982
28	7110	7099	7233	3326	3523	3482	3784	3576	3751
29	6999	7117	7152	3215	3445	3533	3784	3672	3619
30	7015	7025	7163	3241	3402	3465	3774	3623	3698
31	6877	7154	7082	3233	3354	3421	3644	3800	3661
32	7036	6949	7247	3291	3294	3375	3745	3655	3872
33	7223	7101	6982	3361	3363	3302	3862	3738	3680
34	7306	6959	7151	3390	3218	3377	3916	3741	3774
35	7869	6956	6991	3686	3181	3203	4183	3775	3788
36	8106	6790	6985	3739	3063	3201	4367	3727	3784
37	7956	6802	6802	3744	3150	3085	4212	3652	3717
38	8113	6643	6860	3760	3116	3175	4353	3527	3685
39	7825	6862	6601	3637	3187	3095	4188	3675	3506
40	7500	6790	6857	3520	3133	3178	3980	3657	3679
41	7042	6990	6763	3311	3201	3109	3731	3789	3654
42	6863	7479	6981	3211	3417	3206	3652	4062	3775
43	6724	7552	7422	3100	3416	3380	3624	4136	4042
44	6593	7434	7510	3031	3398	3393	3562	4036	4117
45	6066	7625	7394	2823	3466	3357	3243	4159	4037
46	6210	7290	7601	2883	3350	3436	3327	3940	4165
47	5841	6910	7240	2723	3173	3300	3118	3737	3940
48	5954	6444	6857	2699	2895	3102	3255	3549	3755
49	5559	6238	6392	2601	2855	2860	2958	3383	3532
50	4852	6064	6172	2238	2709	2813	2614	3355	3359
51	4618	5893	6014	2160	2562	2663	2458	3331	3351
52	3485	5447	5836	1681	2425	2504	1804	3022	3332
53	2290	5437	5366	1073	2425	2352	1217	3012	3014
54	1811	5142	5367	862	2284	2371	949	2858	2996
55	1843	5135	5045	846	2203	2223	997	2932	2822
56	2876	4695	5057	1247	2031	2160	1629	2664	2897
57	3446	4075	4624	1493	1782	1976	1953	2293	2648
58	3924	3992	4005	1662	1746	1741	2262	2246	2264
59	3981	2880	3918	1657	1317	1695	2324	1563	2223
60	4230	1881	2821	1835	803	1260	2395	1078	1561
61	4141	1477	1822	1814	646	757	2327	831	1065
62	3713	1564	1442	1633	640	625	2080	924	817
63	3060	2407	1514	1288	936	613	1772	1471	901
64	2326	2779	2348	975	1093	897	1351	1686	1451
65	2174	3139	2688	874	1179	1038	1300	1960	1650
66	2549	3116	3004	1038	1144	1097	1511	1972	1907
67	2192	3209	3008	911	1208	1084	1281	2001	1924

жалғасы

продолжение

Жас Возраст	Барлық халық Все население			оның ішінде: в том числе:					
				еркектер мужчины			әйелдер женщины		
	1999	2006	2007	1999	2006	2007	1999	2006	2007
68	2975	3060	3090	1211	1190	1140	1764	1870	1950
69	2806	2745	2927	1025	1031	1108	1781	1714	1819
70	3031	2138	2616	1130	739	960	1901	1399	1656
71	2551	1569	2006	862	586	672	1689	983	1334
72	2374	1512	1460	739	512	534	1635	1000	926
73	2021	1792	1435	646	609	475	1375	1183	960
74	2045	1433	1691	621	504	549	1424	929	1142
75	1543	1940	1327	461	643	450	1082	1297	877
76	1323	1682	1784	377	487	574	946	1195	1210
77	941	1772	1554	276	580	431	665	1192	1123
78	971	1452	1632	301	422	523	670	1030	1109
79	779	1253	1333	231	309	379	548	944	954
80	844	1061	1120	228	294	268	616	767	852
81	540	1123	945	125	250	251	415	873	694
82	560	645	984	139	147	208	421	498	776
83	542	549	547	129	124	123	413	425	424
84	612	340	490	126	78	107	486	262	383
85 &	2012	1514	1482	431	348	365	1581	1166	1117
Ауыл халқы Сельское население	1091854	1123825	1132494	541881	561949	566656	549973	561876	565838
0 - 4	96736	87051	91364	49244	44574	46976	47492	42477	44388
5 - 9	121243	85700	83097	61583	43711	42284	59660	41989	40813
10 - 14	131879	112470	106889	66938	57135	54312	64941	55335	52577
15 - 19	104818	128035	126367	55006	65685	64674	49812	62350	61693
20 - 24	93419	109810	116405	49441	57489	60785	43978	52321	55620
25 - 29	85271	90123	89256	43903	48680	48362	41368	41443	40894
30 - 34	80290	83917	85126	40380	44183	45096	39910	39734	40030
35 - 39	83412	76070	76665	41167	38787	39122	42245	37283	37543
40 - 44	69241	78974	77717	33949	38716	38398	35292	40258	39319
45 - 49	55726	72530	74487	26856	35308	36209	28870	37222	38278
50 - 54	33522	55783	58627	16178	26457	27833	17344	29326	30794
55 - 59	36792	41599	44364	17013	19697	20860	19779	21902	23504
60 - 64	36545	24823	23737	16837	11217	10789	19708	13606	12948
65 - 69	23193	34238	32736	10160	14881	14075	13033	19357	18661
70 - 74	20093	17019	20385	7609	7032	8537	12484	9987	11848
75 - 79	9906	14787	13762	3103	5461	5089	6803	9326	8673
80 - 84	5120	7132	7843	1456	2080	2370	3664	5052	5473
85 &	4648	3764	3667	1058	856	885	3590	2908	2782
0	17662	18536	20412	8925	9541	10482	8737	8995	9930
1	17423	18755	18498	8949	9696	9513	8474	9059	8985
2	18697	17447	18735	9539	9009	9689	9158	8438	9046
3	20680	16293	17438	10392	8285	9005	10288	8008	8433
4	22274	16020	16281	11439	8043	8287	10835	7977	7994
5	22686	16407	16021	11640	8399	8038	11046	8008	7983
6	23352	15854	16416	11786	8131	8413	11566	7723	8003

жалғасы

продолжение

Жас Возраст	Барлық халық Все население			оның ішінде: в том числе:					
				еркектер мужчины			әйелдер женщины		
	1999	2006	2007	1999	2006	2007	1999	2006	2007
7	24425	17505	15857	12434	8815	8140	11991	8690	7717
8	24943	17327	17484	12663	8881	8808	12280	8446	8676
9	25837	18607	17319	13060	9485	8885	12777	9122	8434
10	27169	20512	18619	13853	10300	9494	13316	10212	9125
11	27122	22080	20514	13773	11317	10293	13349	10763	10221
12	26753	22527	22076	13595	11544	11311	13158	10983	10765
13	25920	23090	22573	13143	11634	11575	12777	11456	10998
14	24915	24261	23107	12574	12340	11639	12341	11921	11468
15	23919	24803	24283	12217	12568	12357	11702	12235	11926
16	23700	25700	24824	12083	12983	12559	11617	12717	12265
17	19760	26526	25570	10355	13615	12943	9405	12911	12627
18	18756	25780	26159	10163	13372	13511	8593	12408	12648
19	18683	25226	25531	10188	13147	13304	8495	12079	12227
20	18954	24162	25100	10301	12553	13120	8653	11609	11980
21	19058	23254	24141	10035	12085	12581	9023	11169	11560
22	18821	22165	23257	9866	11584	12125	8955	10581	11132
23	18316	21968	22103	9576	11474	11533	8740	10494	10570
24	18270	18261	21804	9663	9793	11426	8607	8468	10378
25	17808	17676	18071	9400	9698	9696	8408	7978	8375
26	17266	17754	17555	8929	9752	9645	8337	8002	7910
27	17282	18081	17594	8841	9833	9680	8441	8248	7914
28	16691	18351	17849	8522	9716	9726	8169	8635	8123
29	16224	18261	18187	8211	9681	9615	8013	8580	8572
30	16004	17318	18071	8218	9196	9550	7786	8122	8521
31	15732	17416	17134	7920	9254	9112	7812	8162	8022
32	15760	16822	17178	7975	8998	9159	7785	7824	8019
33	16330	16224	16677	8053	8436	8926	8277	7788	7751
34	16464	16137	16066	8214	8299	8349	8250	7838	7717
35	16844	15783	16009	8326	8148	8245	8518	7635	7764
36	17027	15333	15658	8386	7788	8061	8641	7545	7597
37	16530	15077	15213	8082	7751	7706	8448	7326	7507
38	16845	14925	14972	8438	7516	7670	8407	7409	7302
39	16166	14952	14813	7935	7584	7440	8231	7368	7373
40	15457	15527	14836	7618	7595	7518	7839	7932	7318
41	14343	15653	15470	7086	7772	7532	7257	7881	7938
42	13751	15971	15533	6715	7853	7706	7036	8118	7827
43	12947	16150	15838	6371	7932	7768	6576	8218	8070
44	12743	15673	16040	6159	7564	7874	6584	8109	8166
45	11891	16034	15523	5789	7971	7472	6102	8063	8051
46	12169	15287	15889	5794	7388	7864	6375	7899	8025
47	10292	14702	15127	4952	7140	7293	5340	7562	7834
48	11290	13505	14539	5447	6580	7054	5843	6925	7485
49	10084	13002	13409	4874	6229	6526	5210	6773	6883
50	9286	12102	12904	4494	5817	6181	4792	6285	6723
51	8814	11940	11931	4328	5707	5706	4486	6233	6225
52	6682	10967	11801	3188	5253	5618	3494	5714	6183
53	4777	11329	10804	2276	5280	5139	2501	6049	5665

жалғасы

продолжение

Жас Возраст	Барлық халық Все население			оның ішінде: в том числе:					
				еркектер мужчины			әйелдер женщины		
	1999	2006	2007	1999	2006	2007	1999	2006	2007
54	3963	9445	11187	1892	4400	5189	2071	5045	5998
55	4493	10358	9337	2146	4895	4337	2347	5463	5000
56	7786	9152	10202	3509	4382	4786	4277	4770	5416
57	7630	8358	8979	3548	3915	4276	4082	4443	4703
58	8660	7812	8202	4044	3743	3825	4616	4069	4377
59	8223	5919	7644	3766	2762	3636	4457	3157	4008
60	8834	4330	5781	3995	2037	2692	4839	2293	3089
61	8671	3451	4263	4013	1608	1994	4658	1843	2269
62	8653	3933	3369	4085	1810	1561	4568	2123	1808
63	5874	6665	3843	2647	2879	1758	3227	3786	2085
64	4513	6444	6481	2097	2883	2784	2416	3561	3697
65	4281	7133	6227	1938	3138	2748	2343	3995	3479
66	5441	6638	6901	2410	2863	3010	3031	3775	3891
67	3524	6935	6403	1596	2908	2742	1928	4027	3661
68	5693	6813	6685	2447	2970	2766	3246	3843	3919
69	4254	6719	6520	1769	3002	2809	2485	3717	3711
70	5286	4368	6453	2090	1788	2855	3196	2580	3598
71	4262	3304	4182	1712	1426	1679	2550	1878	2503
72	3844	3099	3131	1489	1272	1345	2355	1827	1786
73	3260	3903	2928	1178	1593	1179	2082	2310	1749
74	3441	2345	3691	1140	953	1479	2301	1392	2212
75	2583	3852	2189	796	1526	862	1787	2326	1327
76	2524	2781	3612	793	1035	1414	1731	1746	2198
77	1629	3304	2553	548	1171	933	1081	2133	1620
78	1975	2576	3043	614	920	1063	1361	1656	1980
79	1195	2274	2365	352	809	817	843	1465	1548
80	1399	1843	2061	412	571	724	987	1272	1337
81	988	2006	1682	284	564	513	704	1442	1169
82	1115	1321	1801	337	362	505	778	959	1296
83	810	1270	1173	208	356	317	602	914	856
84	808	692	1126	215	227	311	593	465	815
85 &	4648	3764	3667	1058	856	885	3590	2908	2782

Атырау Атырауская

жыл басына, адам

на начало года, человек

Жас Возраст	Барлық халық Все население			оның ішінде: в том числе:					
				еркектер мужчины			әйелдер женщины		
	1999	2006	2007	1999	2006	2007	1999	2006	2007
Барлығы Всего	439357	472384	480687	214948	230863	234890	224409	241521	245797
0 - 4	42241	46627	50065	21608	24050	25751	20633	22577	24314
5 - 9	52118	39803	40007	26589	20366	20519	25529	19437	19488
10 – 14	52431	48593	46091	26470	24869	23665	25961	23724	22426

жалғасы

продолжение

Жас Возраст	Барлық халық Все население			оның ішінде: в том числе:					
				еркектер мужчины			әйелдер женщины		
	1999	2006	2007	1999	2006	2007	1999	2006	2007
15 – 19	41712	53533	53860	21217	27179	27466	20495	26354	26394
20 - 24	36205	44302	46410	18495	22340	23379	17710	21962	23031
25 - 29	34910	37341	38420	17821	18878	19374	17089	18463	19046
30 – 34	35575	33980	34123	17908	17127	17170	17667	16853	16953
35 – 39	35074	34175	33967	17218	16987	16920	17856	17188	17047
40 – 44	27951	34200	34255	13670	16696	16753	14281	17504	17502
45 – 49	20191	29200	30625	9499	13798	14400	10692	15402	16225
50 – 54	11378	20976	22140	5290	9639	10130	6088	11337	12010
55 – 59	12043	14189	15380	5382	6275	6793	6661	7914	8587
60 – 64	13280	7462	7362	5701	3045	3001	7579	4417	4361
65 – 69	10125	11724	10945	4049	4545	4238	6076	7179	6707
70 – 74	8044	6859	7654	2735	2440	2696	5309	4419	4958
75 - 79	2796	6274	5966	701	1939	1836	2095	4335	4130
80 - 84	1856	2117	2473	388	540	657	1468	1577	1816
85 &	1427	1029	944	207	150	142	1220	879	802
0	7628	10725	11614	3867	5539	5966	3761	5186	5648
1	8106	9735	10707	4087	4962	5530	4019	4773	5177
2	8044	9464	9749	4151	4938	4970	3893	4526	4779
3	8705	8530	9465	4522	4336	4943	4183	4194	4522
4	9758	8173	8530	4981	4275	4342	4777	3898	4188
5	9813	8119	8183	4959	4227	4277	4854	3892	3906
6	9853	8060	8133	5081	4121	4233	4772	3939	3900
7	10567	7502	8080	5380	3789	4131	5187	3713	3949
8	10704	8086	7508	5468	4080	3790	5236	4006	3718
9	11181	8036	8103	5701	4149	4088	5480	3887	4015
10	11329	8690	8045	5732	4515	4156	5597	4175	3889
11	11073	9729	8705	5627	4970	4529	5446	4759	4176
12	10435	9785	9732	5201	4947	4967	5234	4838	4765
13	10032	9817	9794	5050	5066	4945	4982	4751	4849
14	9562	10572	9815	4860	5371	5068	4702	5201	4747
15	9348	10683	10574	4743	5439	5374	4605	5244	5200
16	8586	11131	10679	4319	5675	5444	4267	5456	5235
17	8224	11112	11043	4170	5621	5635	4054	5491	5408
18	7601	10623	10988	3938	5469	5567	3663	5154	5421
19	7953	9984	10576	4047	4975	5446	3906	5009	5130
20	7658	9641	9984	3952	4878	4976	3706	4763	5008
21	7380	9190	9653	3736	4686	4885	3644	4504	4768
22	7110	9094	9259	3659	4582	4710	3451	4512	4549
23	7104	8361	9140	3623	4183	4613	3481	4178	4527
24	6953	8016	8374	3525	4011	4195	3428	4005	4179
25	6848	7481	8052	3524	3828	4039	3324	3653	4013
26	6856	7919	7498	3544	3975	3835	3312	3944	3663
27	7108	7630	7910	3608	3899	3959	3500	3731	3951
28	7110	7295	7636	3627	3638	3896	3483	3657	3740
29	6988	7016	7324	3518	3538	3645	3470	3478	3679
30	7065	6967	7031	3516	3498	3526	3549	3469	3505

жалғасы

продолжение

Жас Возраст	Барлық халық Все население			оның ішінде: в том числе:					
				еркектер мужчины			әйелдер женщины		
	1999	2006	2007	1999	2006	2007	1999	2006	2007
31	7009	6867	6960	3618	3431	3482	3391	3436	3478
32	7208	6651	6845	3577	3375	3405	3631	3276	3440
33	7112	6655	6634	3576	3393	3362	3536	3262	3272
34	7181	6840	6653	3621	3430	3395	3560	3410	3258
35	7337	6829	6823	3663	3416	3407	3674	3413	3416
36	7152	6781	6808	3568	3380	3397	3584	3401	3411
37	7001	6864	6765	3377	3368	3359	3624	3496	3406
38	6945	6764	6841	3399	3444	3347	3546	3320	3494
39	6639	6937	6730	3211	3379	3410	3428	3558	3320
40	6152	6804	6877	3028	3367	3328	3124	3437	3549
41	6105	6921	6765	2995	3432	3336	3110	3489	3429
42	5331	7005	6879	2583	3425	3399	2748	3580	3480
43	5210	6824	6952	2546	3336	3387	2664	3488	3565
44	5153	6646	6782	2518	3136	3303	2635	3510	3479
45	4628	6499	6597	2175	3072	3094	2453	3427	3503
46	4052	6269	6446	1885	2956	3030	2167	3313	3416
47	3938	5782	6219	1883	2756	2915	2055	3026	3304
48	3897	5690	5730	1822	2696	2712	2075	2994	3018
49	3676	4960	5633	1734	2318	2649	1942	2642	2984
50	3146	4795	4903	1442	2258	2271	1704	2537	2632
51	3030	4700	4741	1454	2215	2220	1576	2485	2521
52	2408	4236	4638	1140	1907	2165	1268	2329	2473
53	1550	3719	4192	687	1643	1866	863	2076	2326
54	1244	3526	3666	567	1616	1608	677	1910	2058
55	1273	3507	3458	548	1565	1570	725	1942	1888
56	2432	3234	3461	1061	1441	1530	1371	1793	1931
57	2488	2763	3185	1160	1187	1403	1328	1576	1782
58	2859	2614	2710	1268	1168	1153	1591	1446	1557
59	2991	2071	2566	1345	914	1137	1646	1157	1429
60	3209	1319	2027	1361	533	889	1848	786	1138
61	2987	1079	1298	1311	450	516	1676	629	782
62	3066	1059	1055	1309	416	433	1757	643	622
63	2168	2002	1038	950	795	402	1218	1207	636
64	1850	2003	1944	770	851	761	1080	1152	1183
65	1667	2268	1916	710	898	793	957	1370	1123
66	2384	2322	2178	904	938	831	1480	1384	1347
67	1688	2507	2235	711	938	883	977	1569	1352
68	2380	2306	2412	935	906	882	1445	1400	1530
69	2006	2321	2204	789	865	849	1217	1456	1355
70	2352	1577	2221	800	616	814	1552	961	1407
71	1882	1311	1502	688	452	576	1194	859	926
72	1533	1151	1240	545	420	419	988	731	821
73	1140	1691	1087	379	537	387	761	1154	700
74	1137	1129	1604	323	415	500	814	714	1104
75	778	1564	1046	213	519	366	565	1045	680
76	664	1235	1460	156	411	469	508	824	991
77	486	1476	1121	124	415	353	362	1061	768

жалғасы

продолжение

Жас Возраст	Барлық халық Все население			оның ішінде: в том числе:					
				еркектер мужчины			әйелдер женщины		
	1999	2006	2007	1999	2006	2007	1999	2006	2007
78	524	1111	1337	124	334	355	400	777	982
79	344	888	1002	84	260	293	260	628	709
80	401	628	795	93	198	226	308	430	569
81	407	593	548	87	135	170	320	458	378
82	362	371	537	89	99	119	273	272	418
83	343	320	321	59	66	82	284	254	239
84	343	205	272	60	42	60	283	163	212
85 &	1427	1029	944	207	150	142	1220	879	802
Қала халқы Городское население	255667	269068	274614	122580	128655	131399	133087	140413	143215
0 - 4	22507	29694	31811	11435	15248	16313	11072	14446	15498
5 - 9	28811	21851	22675	14685	11151	11636	14126	10700	11039
10 - 14	29831	25270	23892	15047	12858	12154	14784	12412	11738
15 - 19	23702	29543	29709	11834	14956	15202	11868	14587	14507
20 - 24	20476	24194	25288	10077	12165	12738	10399	12029	12550
25 - 29	20326	20869	21687	9936	10127	10514	10390	10742	11173
30 - 34	21599	19005	18972	10489	9150	9079	11110	9855	9893
35 - 39	21575	19880	19665	10265	9425	9384	11310	10455	10281
40 - 44	17477	20186	20172	8373	9461	9458	9104	10725	10714
45 - 49	12925	17469	18250	5983	7956	8245	6942	9513	10005
50 - 54	7311	12743	13434	3407	5692	5978	3904	7051	7456
55 - 59	7005	8673	9332	3048	3771	4006	3957	4902	5326
60 - 64	7732	4404	4465	3230	1750	1801	4502	2654	2664
65 - 69	6007	6345	5937	2335	2288	2139	3672	4057	3798
70 - 74	4827	3772	4196	1633	1221	1357	3194	2551	2839
75 - 79	1771	3465	3264	459	1018	923	1312	2447	2341
80 - 84	1050	1255	1443	236	340	391	814	915	1052
85 &	735	450	422	108	78	81	627	372	341
0	4041	7264	7092	2021	3730	3666	2020	3534	3426
1	4324	6461	7263	2205	3269	3731	2119	3192	3532
2	4359	5941	6486	2227	3082	3282	2132	2859	3204
3	4560	5027	5947	2352	2543	3092	2208	2484	2855
4	5223	5001	5023	2630	2624	2542	2593	2377	2481
5	5206	5028	5008	2629	2606	2627	2577	2422	2381
6	5328	4552	5036	2712	2318	2609	2616	2234	2427
7	5843	3855	4575	2986	1919	2330	2857	1936	2245
8	6156	4177	3866	3145	2145	1921	3011	2032	1945
9	6278	4239	4190	3213	2163	2149	3065	2076	2041
10	6548	4423	4252	3335	2276	2170	3213	2147	2082
11	6380	5025	4437	3252	2517	2289	3128	2508	2148
12	5887	5020	5027	2877	2555	2515	3010	2465	2512
13	5686	5144	5032	2884	2622	2554	2802	2522	2478
14	5330	5658	5144	2699	2888	2626	2631	2770	2518
15	5200	5963	5660	2638	3031	2892	2562	2932	2768
16	4799	6021	5969	2410	3079	3039	2389	2942	2930

жалғасы

продолжение

Жас Возраст	Барлық халық Все население			оның ішінде: в том числе:					
				еркектер мужчины			әйелдер женщины		
	1999	2006	2007	1999	2006	2007	1999	2006	2007
17	4666	6214	5987	2295	3153	3068	2371	3061	2919
18	4439	5955	6158	2201	3076	3138	2238	2879	3020
19	4598	5390	5935	2290	2617	3065	2308	2773	2870
20	4411	5287	5393	2191	2686	2630	2220	2601	2763
21	4126	4973	5308	2016	2535	2706	2110	2438	2602
22	3925	4914	5025	1934	2516	2554	1991	2398	2471
23	4077	4568	4964	2022	2283	2544	2055	2285	2420
24	3937	4452	4598	1914	2145	2304	2023	2307	2294
25	3984	4276	4489	1966	2084	2176	2018	2192	2313
26	3964	4539	4330	1955	2222	2107	2009	2317	2223
27	4096	4325	4539	2016	2124	2211	2080	2201	2328
28	4175	3920	4359	2052	1869	2134	2123	2051	2225
29	4107	3809	3970	1947	1828	1886	2160	1981	2084
30	4273	3853	3825	2059	1853	1820	2214	2000	2005
31	4280	3817	3853	2146	1816	1834	2134	2001	2019
32	4366	3757	3824	2077	1819	1810	2289	1938	2014
33	4309	3715	3744	2080	1792	1809	2229	1923	1935
34	4371	3863	3726	2127	1870	1806	2244	1993	1920
35	4446	3873	3869	2157	1839	1868	2289	2034	2001
36	4429	3882	3864	2165	1823	1822	2264	2059	2042
37	4276	4051	3885	1969	1910	1819	2307	2141	2066
38	4336	4023	4042	2063	1995	1898	2273	2028	2144
39	4088	4051	4005	1911	1858	1977	2177	2193	2028
40	3818	3979	4015	1870	1867	1832	1948	2112	2183
41	3784	4063	3959	1813	1934	1853	1971	2129	2106
42	3307	4128	4031	1554	1948	1914	1753	2180	2117
43	3278	4102	4101	1565	1958	1929	1713	2144	2172
44	3290	3914	4066	1571	1754	1930	1719	2160	2136
45	2964	3895	3889	1376	1762	1734	1588	2133	2155
46	2610	3724	3865	1197	1674	1740	1413	2050	2125
47	2526	3467	3692	1187	1635	1650	1339	1832	2042
48	2528	3401	3435	1135	1545	1605	1393	1856	1830
49	2297	2982	3369	1088	1340	1516	1209	1642	1853
50	2006	2873	2942	886	1315	1307	1120	1558	1635
51	1918	2882	2849	947	1332	1299	971	1550	1550
52	1572	2571	2835	750	1131	1297	822	1440	1538
53	999	2292	2545	432	989	1104	567	1303	1441
54	816	2125	2263	392	925	971	424	1200	1292
55	840	2196	2075	359	938	891	481	1258	1184
56	1399	1917	2173	608	862	919	791	1055	1254
57	1490	1687	1892	675	684	840	815	1003	1052
58	1621	1572	1648	702	715	661	919	857	987
59	1655	1301	1544	704	572	695	951	729	849
60	1879	824	1273	774	318	558	1105	506	715
61	1707	690	809	724	299	307	983	391	502
62	1775	667	677	732	256	291	1043	411	386
63	1300	1096	650	551	422	245	749	674	405

жалғасы

продолжение

Жас Возраст	Барлық халық Все население			оның ішінде: в том числе:					
				еркектер мужчины			әйелдер женщины		
	1999	2006	2007	1999	2006	2007	1999	2006	2007
64	1071	1127	1056	449	455	400	622	672	656
65	1034	1207	1079	414	451	424	620	756	655
66	1356	1208	1154	513	440	415	843	768	739
67	984	1411	1164	386	498	415	598	913	749
68	1397	1246	1348	533	457	460	864	789	888
69	1236	1273	1192	489	442	425	747	831	767
70	1338	877	1217	438	312	409	900	565	808
71	1145	704	832	425	232	288	720	472	544
72	939	651	666	338	200	215	601	451	451
73	718	923	608	250	286	179	468	637	429
74	687	617	873	182	191	266	505	426	607
75	527	864	578	147	265	171	380	599	407
76	427	694	803	99	225	237	328	469	566
77	314	777	615	84	196	182	230	581	433
78	292	628	701	76	191	164	216	437	537
79	211	502	567	53	141	169	158	361	398
80	228	379	455	61	132	122	167	247	333
81	211	345	332	39	72	114	172	273	218
82	210	222	311	54	67	63	156	155	248
83	199	179	191	45	40	56	154	139	135
84	202	130	154	37	29	36	165	101	118
85 &	735	450	422	108	78	81	627	372	341
Ауыл халқы Сельское население	183690	203316	206073	92368	102208	103491	91322	101108	102582
0 - 4	19734	16933	18254	10173	8802	9438	9561	8131	8816
5 - 9	23307	17952	17332	11904	9215	8883	11403	8737	8449
10 - 14	22600	23323	22199	11423	12011	11511	11177	11312	10688
15 - 19	18010	23990	24151	9383	12223	12264	8627	11767	11887
20 - 24	15729	20108	21122	8418	10175	10641	7311	9933	10481
25 - 29	14584	16472	16733	7885	8751	8860	6699	7721	7873
30 - 34	13976	14975	15151	7419	7977	8091	6557	6998	7060
35 - 39	13499	14295	14302	6953	7562	7536	6546	6733	6766
40 - 44	10474	14014	14083	5297	7235	7295	5177	6779	6788
45 - 49	7266	11731	12375	3516	5842	6155	3750	5889	6220
50 - 54	4067	8233	8706	1883	3947	4152	2184	4286	4554
55 - 59	5038	5516	6048	2334	2504	2787	2704	3012	3261
60 - 64	5548	3058	2897	2471	1295	1200	3077	1763	1697
65 - 69	4118	5379	5008	1714	2257	2099	2404	3122	2909
70 - 74	3217	3087	3458	1102	1219	1339	2115	1868	2119
75 - 79	1025	2809	2702	242	921	913	783	1888	1789
80 - 84	806	862	1030	152	200	266	654	662	764
85 &	692	579	522	99	72	61	593	507	461
0	3587	3461	4522	1846	1809	2300	1741	1652	2222
1	3782	3274	3444	1882	1693	1799	1900	1581	1645
2	3685	3523	3263	1924	1856	1688	1761	1667	1575

жалғасы

продолжение

Жас Возраст	Барлық халық Все население			оның ішінде: в том числе:					
				еркектер мужчины			әйелдер женщины		
	1999	2006	2007	1999	2006	2007	1999	2006	2007
3	4145	3503	3518	2170	1793	1851	1975	1710	1667
4	4535	3172	3507	2351	1651	1800	2184	1521	1707
5	4607	3091	3175	2330	1621	1650	2277	1470	1525
6	4525	3508	3097	2369	1803	1624	2156	1705	1473
7	4724	3647	3505	2394	1870	1801	2330	1777	1704
8	4548	3909	3642	2323	1935	1869	2225	1974	1773
9	4903	3797	3913	2488	1986	1939	2415	1811	1974
10	4781	4267	3793	2397	2239	1986	2384	2028	1807
11	4693	4704	4268	2375	2453	2240	2318	2251	2028
12	4548	4765	4705	2324	2392	2452	2224	2373	2253
13	4346	4673	4762	2166	2444	2391	2180	2229	2371
14	4232	4914	4671	2161	2483	2442	2071	2431	2229
15	4148	4720	4914	2105	2408	2482	2043	2312	2432
16	3787	5110	4710	1909	2596	2405	1878	2514	2305
17	3558	4898	5056	1875	2468	2567	1683	2430	2489
18	3162	4668	4830	1737	2393	2429	1425	2275	2401
19	3355	4594	4641	1757	2358	2381	1598	2236	2260
20	3247	4354	4591	1761	2192	2346	1486	2162	2245
21	3254	4217	4345	1720	2151	2179	1534	2066	2166
22	3185	4180	4234	1725	2066	2156	1460	2114	2078
23	3027	3793	4176	1601	1900	2069	1426	1893	2107
24	3016	3564	3776	1611	1866	1891	1405	1698	1885
25	2864	3205	3563	1558	1744	1863	1306	1461	1700
26	2892	3380	3168	1589	1753	1728	1303	1627	1440
27	3012	3305	3371	1592	1775	1748	1420	1530	1623
28	2935	3375	3277	1575	1769	1762	1360	1606	1515
29	2881	3207	3354	1571	1710	1759	1310	1497	1595
30	2792	3114	3206	1457	1645	1706	1335	1469	1500
31	2729	3050	3107	1472	1615	1648	1257	1435	1459
32	2842	2894	3021	1500	1556	1595	1342	1338	1426
33	2803	2940	2890	1496	1601	1553	1307	1339	1337
34	2810	2977	2927	1494	1560	1589	1316	1417	1338
35	2891	2956	2954	1506	1577	1539	1385	1379	1415
36	2723	2899	2944	1403	1557	1575	1320	1342	1369
37	2725	2813	2880	1408	1458	1540	1317	1355	1340
38	2609	2741	2799	1336	1449	1449	1273	1292	1350
39	2551	2886	2725	1300	1521	1433	1251	1365	1292
40	2334	2825	2862	1158	1500	1496	1176	1325	1366
41	2321	2858	2806	1182	1498	1483	1139	1360	1323
42	2024	2877	2848	1029	1477	1485	995	1400	1363
43	1932	2722	2851	981	1378	1458	951	1344	1393
44	1863	2732	2716	947	1382	1373	916	1350	1343
45	1664	2604	2708	799	1310	1360	865	1294	1348
46	1442	2545	2581	688	1282	1290	754	1263	1291
47	1412	2315	2527	696	1121	1265	716	1194	1262
48	1369	2289	2295	687	1151	1107	682	1138	1188
49	1379	1978	2264	646	978	1133	733	1000	1131

жалғасы

продолжение

Жас Возраст	Барлық халық Все население			оның ішінде: в том числе:					
				еркектер мужчины			әйелдер женщины		
	1999	2006	2007	1999	2006	2007	1999	2006	2007
50	1140	1922	1961	556	943	964	584	979	997
51	1112	1818	1892	507	883	921	605	935	971
52	836	1665	1803	390	776	868	446	889	935
53	551	1427	1647	255	654	762	296	773	885
54	428	1401	1403	175	691	637	253	710	766
55	433	1311	1383	189	627	679	244	684	704
56	1033	1317	1288	453	579	611	580	738	677
57	998	1076	1293	485	503	563	513	573	730
58	1238	1042	1062	566	453	492	672	589	570
59	1336	770	1022	641	342	442	695	428	580
60	1330	495	754	587	215	331	743	280	423
61	1280	389	489	587	151	209	693	238	280
62	1291	392	378	577	160	142	714	232	236
63	868	906	388	399	373	157	469	533	231
64	779	876	888	321	396	361	458	480	527
65	633	1061	837	296	447	369	337	614	468
66	1028	1114	1024	391	498	416	637	616	608
67	704	1096	1071	325	440	468	379	656	603
68	983	1060	1064	402	449	422	581	611	642
69	770	1048	1012	300	423	424	470	625	588
70	1014	700	1004	362	304	405	652	396	599
71	737	607	670	263	220	288	474	387	382
72	594	500	574	207	220	204	387	280	370
73	422	768	479	129	251	208	293	517	271
74	450	512	731	141	224	234	309	288	497
75	251	700	468	66	254	195	185	446	273
76	237	541	657	57	186	232	180	355	425
77	172	699	506	40	219	171	132	480	335
78	232	483	636	48	143	191	184	340	445
79	133	386	435	31	119	124	102	267	311
80	173	249	340	32	66	104	141	183	236
81	196	248	216	48	63	56	148	185	160
82	152	149	226	35	32	56	117	117	170
83	144	141	130	14	26	26	130	115	104
84	141	75	118	23	13	24	118	62	94
85 &	692	579	522	99	72	61	593	507	461

Батыс Қазақстан
Западно-Казахстанская

жыл басына, адам

на начало года, человек

Жас Возраст	Барлық халық Все население			оның ішінде: в том числе:					
				еркектер мужчины			әйелдер женщины		
	1999	2006	2007	1999	2006	2007	1999	2006	2007
Барлығы Всего	617370	609291	612479	298169	294098	295589	319201	315193	316890
0 - 4	46342	43772	46156	23753	22322	23622	22589	21450	22534
5 - 9	61486	39991	39349	31343	20497	20188	30143	19494	19161
10 - 14	67387	55332	51672	34096	28286	26410	33291	27046	25262
15 - 19	54160	65287	64588	27758	33150	32876	26402	32137	31712
20 - 24	48180	55316	57973	24384	28232	29446	23796	27084	28527
25 - 29	46500	46011	46696	23075	23401	23817	23425	22610	22879
30 - 34	47680	43644	43206	23832	21710	21504	23848	21934	21702
35 - 39	52182	44015	43802	25890	21748	21735	26292	22267	22067
40 - 44	44036	47645	46482	21303	23413	22663	22733	24232	23819
45 - 49	33935	44114	45739	16037	21211	21990	17898	22903	23749
50 - 54	19775	33572	34474	9298	15467	15947	10477	18105	18527
55 - 59	24556	23406	25560	10618	10469	11433	13938	12937	14127
60 - 64	27038	13401	12579	11835	5448	5200	15203	7953	7379
65 - 69	17394	24473	23058	7176	9427	8718	10218	15046	14340
70 - 74	15205	11689	13704	5204	4326	5036	10001	7363	8668
75 - 79	4934	11524	10726	1275	3689	3476	3659	7835	7250
80 - 84	3758	4090	4737	811	930	1144	2947	3160	3593
85 &	2822	2009	1978	481	372	384	2341	1637	1594
0	8454	9505	9955	4299	4979	5258	4155	4526	4697
1	8436	9715	9510	4290	4921	4973	4146	4794	4537
2	8682	8874	9762	4448	4459	4940	4234	4415	4822
3	9895	8003	8900	5129	3978	4469	4766	4025	4431
4	10875	7675	8029	5587	3985	3982	5288	3690	4047
5	11180	7693	7711	5660	3959	4005	5520	3734	3706
6	11768	7320	7739	6007	3799	3980	5761	3521	3759
7	12575	8233	7346	6418	4191	3805	6157	4042	3541
8	12748	8241	8268	6484	4182	4208	6264	4059	4060
9	13215	8504	8285	6774	4366	4190	6441	4138	4095
10	13989	9730	8563	7061	5042	4385	6928	4688	4178
11	14120	10694	9756	7179	5468	5052	6941	5226	4704
12	13482	10941	10726	6841	5555	5486	6641	5386	5240
13	13133	11596	10988	6642	5898	5572	6491	5698	5416
14	12663	12371	11639	6373	6323	5915	6290	6048	5724
15	12083	12532	12393	6132	6395	6334	5951	6137	6059
16	11326	12873	12573	5778	6608	6411	5548	6265	6162
17	10573	13586	12802	5462	6849	6592	5111	6737	6210
18	10139	13498	13437	5193	6820	6775	4946	6678	6662
19	10039	12798	13383	5193	6478	6764	4846	6320	6619
20	10227	12355	12722	5211	6259	6443	5016	6096	6279
21	9820	11750	12260	4940	5951	6196	4880	5799	6064
22	9354	11014	11687	4730	5647	5906	4624	5367	5781
23	9309	10416	10949	4734	5328	5595	4575	5088	5354

жалғасы

продолжение

Жас Возраст	Барлық халық Все население			оның ішінде: в том числе:					
				еркектер мужчины			әйелдер женщины		
	1999	2006	2007	1999	2006	2007	1999	2006	2007
24	9470	9781	10355	4769	5047	5306	4701	4734	5049
25	9188	9363	9709	4550	4793	5012	4638	4570	4697
26	9202	9295	9271	4547	4814	4750	4655	4481	4521
27	9461	9436	9240	4702	4786	4774	4759	4650	4466
28	9257	9155	9379	4613	4579	4747	4644	4576	4632
29	9392	8762	9097	4663	4429	4534	4729	4333	4563
30	9256	8704	8689	4654	4398	4374	4602	4306	4315
31	9292	8805	8642	4686	4399	4357	4606	4406	4285
32	9499	8597	8728	4691	4268	4333	4808	4329	4395
33	9750	8662	8554	4839	4240	4249	4911	4422	4305
34	9883	8876	8593	4962	4405	4191	4921	4471	4402
35	10518	8735	8840	5249	4298	4401	5269	4437	4439
36	10461	8886	8695	5149	4390	4276	5312	4496	4419
37	10605	8706	8844	5313	4361	4359	5292	4345	4485
38	10530	8789	8677	5230	4378	4342	5300	4411	4335
39	10068	8899	8746	4949	4321	4357	5119	4578	4389
40	9929	9079	8857	4876	4414	4277	5053	4665	4580
41	9438	9251	9013	4564	4604	4366	4874	4647	4647
42	8323	9905	9183	4093	4900	4546	4230	5005	4637
43	8086	9687	9834	3915	4694	4847	4171	4993	4987
44	8260	9723	9595	3855	4801	4627	4405	4922	4968
45	7491	9622	9600	3559	4696	4711	3932	4926	4889
46	6797	9192	9537	3277	4411	4638	3520	4781	4899
47	7166	9068	9102	3389	4363	4357	3777	4705	4745
48	6182	8630	8970	2862	4065	4284	3320	4565	4686
49	6299	7602	8530	2950	3676	4000	3349	3926	4530
50	5581	7265	7531	2651	3393	3622	2930	3872	3909
51	5245	7382	7152	2519	3336	3304	2726	4046	3848
52	4301	6696	7297	1981	3072	3276	2320	3624	4021
53	2570	5976	6611	1226	2790	3023	1344	3186	3588
54	2078	6253	5883	921	2876	2722	1157	3377	3161
55	2438	5348	6144	1102	2353	2809	1336	2995	3335
56	4375	5340	5236	1875	2398	2273	2500	2942	2963
57	5023	4742	5226	2156	2146	2322	2867	2596	2904
58	6083	4406	4619	2612	2022	2057	3471	2384	2562
59	6637	3570	4335	2873	1550	1972	3764	2020	2363
60	6623	2124	3488	2808	959	1497	3815	1165	1991
61	6736	1681	2078	3021	692	930	3715	989	1148
62	6156	2003	1633	2740	846	661	3416	1157	972
63	4406	3556	1921	1905	1366	799	2501	2190	1122
64	3117	4037	3459	1361	1585	1313	1756	2452	2146
65	2873	4731	3907	1212	1783	1509	1661	2948	2398
66	3685	5125	4549	1525	1975	1679	2160	3150	2870
67	2767	5045	4939	1214	1885	1871	1553	3160	3068
68	4108	5044	4848	1669	2019	1774	2439	3025	3074
69	3961	4528	4815	1556	1765	1885	2405	2763	2930
70	4211	3177	4304	1513	1191	1643	2698	1986	2661

жалғасы

продолжение

Жас Возраст	Барлық халық Все население			оның ішінде: в том числе:					
				еркектер мужчины			әйелдер женщины		
	1999	2006	2007	1999	2006	2007	1999	2006	2007
71	3605	2267	3020	1360	889	1108	2245	1378	1912
72	2987	1976	2139	1054	704	811	1933	1272	1328
73	2299	2496	1875	694	882	644	1605	1614	1231
74	2103	1773	2366	583	660	830	1520	1113	1536
75	1413	2651	1634	380	901	595	1033	1750	1039
76	1050	2440	2494	285	783	825	765	1657	1669
77	1045	2600	2261	275	794	713	770	1806	1548
78	770	2136	2403	178	722	700	592	1414	1703
79	656	1697	1934	157	489	643	499	1208	1291
80	866	1255	1527	216	304	438	650	951	1089
81	672	1170	1130	150	268	261	522	902	869
82	757	707	1049	162	150	234	595	557	815
83	688	467	620	123	101	126	565	366	494
84	775	491	411	160	107	85	615	384	326
85 &	2822	2009	1978	481	372	384	2341	1637	1594
Қала халқы Городское население	251859	267283	268432	115511	123240	123689	136348	144043	144743
0 - 4	14103	18819	20567	7318	9574	10507	6785	9245	10060
5 - 9	20416	13121	13356	10289	6872	6958	10127	6249	6398
10 - 14	23975	18253	16621	11937	9269	8470	12038	8984	8151
15 - 19	21690	26269	25508	10245	12622	12394	11445	13647	13114
20 - 24	19194	24974	25661	8807	12050	12425	10387	12924	13236
25 - 29	18569	22230	23074	8438	10300	10651	10131	11930	12423
30 - 34	19712	19729	19700	9167	9264	9143	10545	10465	10557
35 - 39	22996	20174	19970	10805	9450	9386	12191	10724	10584
40 - 44	20320	22357	21633	9411	10473	10072	10909	11884	11561
45 - 49	16152	21147	21623	7499	9868	10019	8653	11279	11604
50 - 54	9510	16169	16450	4373	7322	7447	5137	8847	9003
55 - 59	10499	11710	12591	4405	5159	5528	6094	6551	7063
60 - 64	12379	6016	5719	5291	2331	2259	7088	3685	3460
65 - 69	8542	11261	10516	3423	4139	3752	5119	7122	6764
70 - 74	7852	5848	6428	2690	2002	2205	5162	3846	4223
75 - 79	2582	5957	5494	682	1799	1636	1900	4158	3858
80 - 84	1946	2207	2540	455	544	630	1491	1663	1910
85 &	1422	1042	981	276	202	207	1146	840	774
0	2529	4410	4773	1360	2302	2548	1169	2108	2225
1	2497	4298	4387	1290	2190	2282	1207	2108	2105
2	2695	3905	4302	1430	1922	2186	1265	1983	2116
3	3033	3260	3858	1546	1612	1895	1487	1648	1963
4	3349	2946	3247	1692	1548	1596	1657	1398	1651
5	3411	2736	2929	1680	1416	1544	1731	1320	1385
6	3810	2573	2741	1950	1318	1420	1860	1255	1321
7	4253	2533	2592	2178	1362	1321	2075	1171	1271
8	4297	2556	2531	2138	1327	1360	2159	1229	1171
9	4645	2723	2563	2343	1449	1313	2302	1274	1250

жалғасы

продолжение

Жас Возраст	Барлық халық Все население			оның ішінде: в том числе:					
				еркектер мужчины			әйелдер женщины		
	1999	2006	2007	1999	2006	2007	1999	2006	2007
10	4980	3125	2742	2468	1605	1461	2512	1520	1281
11	5038	3429	3113	2543	1733	1597	2495	1696	1516
12	4745	3457	3397	2384	1717	1716	2361	1740	1681
13	4691	3907	3466	2294	1982	1721	2397	1925	1745
14	4521	4335	3903	2248	2232	1975	2273	2103	1928
15	4248	4344	4310	2134	2171	2212	2114	2173	2098
16	4040	4666	4386	2014	2337	2172	2026	2329	2214
17	4497	5420	4900	2111	2602	2426	2386	2818	2474
18	4630	5980	5869	2052	2792	2754	2578	3188	3115
19	4275	5859	6043	1934	2720	2830	2341	3139	3213
20	4182	5709	5839	1919	2660	2751	2263	3049	3088
21	3874	5240	5613	1736	2585	2638	2138	2655	2975
22	3675	4595	5217	1692	2284	2558	1983	2311	2659
23	3690	4402	4570	1707	2201	2268	1983	2201	2302
24	3773	5028	4422	1753	2320	2210	2020	2708	2212
25	3634	5003	4991	1663	2279	2284	1971	2724	2707
26	3626	4551	4954	1616	2125	2252	2010	2426	2702
27	3678	4521	4528	1673	2155	2097	2005	2366	2431
28	3793	4138	4484	1705	1894	2139	2088	2244	2345
29	3838	4017	4117	1781	1847	1879	2057	2170	2238
30	3707	4000	3982	1679	1898	1823	2028	2102	2159
31	3783	4044	3986	1791	1927	1891	1992	2117	2095
32	3953	3842	4018	1846	1805	1889	2107	2037	2129
33	4114	3909	3841	1898	1761	1803	2216	2148	2038
34	4155	3934	3873	1953	1873	1737	2202	2061	2136
35	4480	4109	3944	2088	1892	1881	2392	2217	2063
36	4677	4025	4079	2205	1894	1881	2472	2131	2198
37	4610	3964	3995	2163	1855	1877	2447	2109	2118
38	4689	4047	3935	2217	1933	1825	2472	2114	2110
39	4540	4029	4017	2132	1876	1922	2408	2153	2095
40	4563	4244	4010	2128	1950	1854	2435	2294	2156
41	4304	4277	4200	1987	2017	1921	2317	2260	2279
42	3855	4641	4224	1811	2205	1974	2044	2436	2250
43	3765	4663	4590	1783	2179	2168	1982	2484	2422
44	3833	4532	4609	1702	2122	2155	2131	2410	2454
45	3430	4580	4447	1594	2169	2059	1836	2411	2388
46	3150	4363	4523	1506	2035	2129	1644	2328	2394
47	3434	4364	4303	1568	2031	1995	1866	2333	2308
48	3013	4154	4275	1373	1916	1965	1640	2238	2310
49	3125	3686	4075	1458	1717	1871	1667	1969	2204
50	2708	3492	3635	1245	1609	1674	1463	1883	1961
51	2538	3524	3432	1193	1514	1561	1345	2010	1871
52	2116	3215	3442	977	1461	1464	1139	1754	1978
53	1187	2869	3150	544	1362	1438	643	1507	1712
54	961	3069	2791	414	1376	1310	547	1693	1481
55	1107	2690	2982	496	1159	1325	611	1531	1657
56	1642	2683	2606	686	1211	1109	956	1472	1497

жалғасы

продолжение

Жас Возраст	Барлық халық Все население			оның ішінде: в том числе:					
				еркектер мужчины			әйелдер женщины		
	1999	2006	2007	1999	2006	2007	1999	2006	2007
57	2229	2368	2610	956	1048	1165	1273	1320	1445
58	2645	2171	2266	1106	980	977	1539	1191	1289
59	2876	1798	2127	1161	761	952	1715	1037	1175
60	2992	986	1732	1226	425	719	1766	561	1013
61	3098	823	965	1370	316	413	1728	507	552
62	2669	939	779	1213	384	293	1456	555	486
63	2151	1402	894	876	496	366	1275	906	528
64	1469	1866	1349	606	710	468	863	1156	881
65	1426	2168	1774	593	766	662	833	1402	1112
66	1700	2305	2038	694	801	701	1006	1504	1337
67	1439	2372	2213	600	851	751	839	1521	1462
68	1937	2384	2248	735	926	784	1202	1458	1464
69	2040	2032	2243	801	795	854	1239	1237	1389
70	2089	1569	1896	729	535	726	1360	1034	1170
71	1850	1105	1471	677	394	482	1173	711	989
72	1588	1003	1021	578	334	342	1010	669	679
73	1221	1174	944	387	387	296	834	787	648
74	1104	997	1096	319	352	359	785	645	737
75	783	1339	903	210	421	306	573	918	597
76	532	1282	1262	163	388	389	369	894	873
77	529	1293	1167	143	361	343	386	932	824
78	381	1127	1164	82	360	295	299	767	869
79	357	916	998	84	269	303	273	647	695
80	461	695	822	118	181	232	343	514	590
81	325	623	622	82	160	148	243	463	474
82	373	416	543	95	86	135	278	330	408
83	366	223	359	74	57	70	292	166	289
84	421	250	194	86	60	45	335	190	149
85 &	1422	1042	981	276	202	207	1146	840	774
Ауыл халқы Сельское население	365511	342008	344047	182658	170858	171900	182853	171150	172147
0 - 4	32239	24953	25589	16435	12748	13115	15804	12205	12474
5 - 9	41070	26870	25993	21054	13625	13230	20016	13245	12763
10 - 14	43412	37079	35051	22159	19017	17940	21253	18062	17111
15 - 19	32470	39018	39080	17513	20528	20482	14957	18490	18598
20 - 24	28986	30342	32312	15577	16182	17021	13409	14160	15291
25 - 29	27931	23781	23622	14637	13101	13166	13294	10680	10456
30 - 34	27968	23915	23506	14665	12446	12361	13303	11469	11145
35 - 39	29186	23841	23832	15085	12298	12349	14101	11543	11483
40 - 44	23716	25288	24849	11892	12940	12591	11824	12348	12258
45 - 49	17783	22967	24116	8538	11343	11971	9245	11624	12145
50 - 54	10265	17403	18024	4925	8145	8500	5340	9258	9524
55 - 59	14057	11696	12969	6213	5310	5905	7844	6386	7064
60 - 64	14659	7385	6860	6544	3117	2941	8115	4268	3919
65 - 69	8852	13212	12542	3753	5288	4966	5099	7924	7576
70 - 74	7353	5841	7276	2514	2324	2831	4839	3517	4445

жалғасы

продолжение

Жас Возраст	Барлық халық Все население			оның ішінде: в том числе:					
				еркектер мужчины			әйелдер женщины		
	1999	2006	2007	1999	2006	2007	1999	2006	2007
75 - 79	2352	5567	5232	593	1890	1840	1759	3677	3392
80 - 84	1812	1883	2197	356	386	514	1456	1497	1683
85 &	1400	967	997	205	170	177	1195	797	820
0	5925	5095	5182	2939	2677	2710	2986	2418	2472
1	5939	5417	5123	3000	2731	2691	2939	2686	2432
2	5987	4969	5460	3018	2537	2754	2969	2432	2706
3	6862	4743	5042	3583	2366	2574	3279	2377	2468
4	7526	4729	4782	3895	2437	2386	3631	2292	2396
5	7769	4957	4782	3980	2543	2461	3789	2414	2321
6	7958	4747	4998	4057	2481	2560	3901	2266	2438
7	8322	5700	4754	4240	2829	2484	4082	2871	2270
8	8451	5685	5737	4346	2855	2848	4105	2830	2889
9	8570	5781	5722	4431	2917	2877	4139	2864	2845
10	9009	6605	5821	4593	3437	2924	4416	3168	2897
11	9082	7265	6643	4636	3735	3455	4446	3530	3188
12	8737	7484	7329	4457	3838	3770	4280	3646	3559
13	8442	7689	7522	4348	3916	3851	4094	3773	3671
14	8142	8036	7736	4125	4091	3940	4017	3945	3796
15	7835	8188	8083	3998	4224	4122	3837	3964	3961
16	7286	8207	8187	3764	4271	4239	3522	3936	3948
17	6076	8166	7902	3351	4247	4166	2725	3919	3736
18	5509	7518	7568	3141	4028	4021	2368	3490	3547
19	5764	6939	7340	3259	3758	3934	2505	3181	3406
20	6045	6646	6883	3292	3599	3692	2753	3047	3191
21	5946	6510	6647	3204	3366	3558	2742	3144	3089
22	5679	6419	6470	3038	3363	3348	2641	3056	3122
23	5619	6014	6379	3027	3127	3327	2592	2887	3052
24	5697	4753	5933	3016	2727	3096	2681	2026	2837
25	5554	4360	4718	2887	2514	2728	2667	1846	1990
26	5576	4744	4317	2931	2689	2498	2645	2055	1819
27	5783	4915	4712	3029	2631	2677	2754	2284	2035
28	5464	5017	4895	2908	2685	2608	2556	2332	2287
29	5554	4745	4980	2882	2582	2655	2672	2163	2325
30	5549	4704	4707	2975	2500	2551	2574	2204	2156
31	5509	4761	4656	2895	2472	2466	2614	2289	2190
32	5546	4755	4710	2845	2463	2444	2701	2292	2266
33	5636	4753	4713	2941	2479	2446	2695	2274	2267
34	5728	4942	4720	3009	2532	2454	2719	2410	2266
35	6038	4626	4896	3161	2406	2520	2877	2220	2376
36	5784	4861	4616	2944	2496	2395	2840	2365	2221
37	5995	4742	4849	3150	2506	2482	2845	2236	2367
38	5841	4742	4742	3013	2445	2517	2828	2297	2225
39	5528	4870	4729	2817	2445	2435	2711	2425	2294
40	5366	4835	4847	2748	2464	2423	2618	2371	2424
41	5134	4974	4813	2577	2587	2445	2557	2387	2368
42	4468	5264	4959	2282	2695	2572	2186	2569	2387

жалғасы

продолжение

Жас Возраст	Барлық халық Все население			оның ішінде: в том числе:					
				еркектер мужчины			әйелдер женщины		
	1999	2006	2007	1999	2006	2007	1999	2006	2007
43	4321	5024	5244	2132	2515	2679	2189	2509	2565
44	4427	5191	4986	2153	2679	2472	2274	2512	2514
45	4061	5042	5153	1965	2527	2652	2096	2515	2501
46	3647	4829	5014	1771	2376	2509	1876	2453	2505
47	3732	4704	4799	1821	2332	2362	1911	2372	2437
48	3169	4476	4695	1489	2149	2319	1680	2327	2376
49	3174	3916	4455	1492	1959	2129	1682	1957	2326
50	2873	3773	3896	1406	1784	1948	1467	1989	1948
51	2707	3858	3720	1326	1822	1743	1381	2036	1977
52	2185	3481	3855	1004	1611	1812	1181	1870	2043
53	1383	3107	3461	682	1428	1585	701	1679	1876
54	1117	3184	3092	507	1500	1412	610	1684	1680
55	1331	2658	3162	606	1194	1484	725	1464	1678
56	2733	2657	2630	1189	1187	1164	1544	1470	1466
57	2794	2374	2616	1200	1098	1157	1594	1276	1459
58	3438	2235	2353	1506	1042	1080	1932	1193	1273
59	3761	1772	2208	1712	789	1020	2049	983	1188
60	3631	1138	1756	1582	534	778	2049	604	978
61	3638	858	1113	1651	376	517	1987	482	596
62	3487	1064	854	1527	462	368	1960	602	486
63	2255	2154	1027	1029	870	433	1226	1284	594
64	1648	2171	2110	755	875	845	893	1296	1265
65	1447	2563	2133	619	1017	847	828	1546	1286
66	1985	2820	2511	831	1174	978	1154	1646	1533
67	1328	2673	2726	614	1034	1120	714	1639	1606
68	2171	2660	2600	934	1093	990	1237	1567	1610
69	1921	2496	2572	755	970	1031	1166	1526	1541
70	2122	1608	2408	784	656	917	1338	952	1491
71	1755	1162	1549	683	495	626	1072	667	923
72	1399	973	1118	476	370	469	923	603	649
73	1078	1322	931	307	495	348	771	827	583
74	999	776	1270	264	308	471	735	468	799
75	630	1312	731	170	480	289	460	832	442
76	518	1158	1232	122	395	436	396	763	796
77	516	1307	1094	132	433	370	384	874	724
78	389	1009	1239	96	362	405	293	647	834
79	299	781	936	73	220	340	226	561	596
80	405	560	705	98	123	206	307	437	499
81	347	547	508	68	108	113	279	439	395
82	384	291	506	67	64	99	317	227	407
83	322	244	261	49	44	56	273	200	205
84	354	241	217	74	47	40	280	194	177
85 &	1400	967	997	205	170	177	1195	797	820

Жамбыл
Жамбылская

жыл басына, адам

на начало года, человек

Жас Возраст	Барлық халық Все население			оның ішінде: в том числе:					
				еркектер мужчины			әйелдер женщины		
	1999	2006	2007	1999	2006	2007	1999	2006	2007
Барлығы Всего	988856	1001094	1009210	481026	485846	489314	507830	515248	519896
0 - 4	94217	92222	98914	48207	47027	50413	46010	45195	48501
5 - 9	109304	83163	82165	55724	42525	41901	53580	40638	40264
10 - 14	113901	105104	101328	57545	53450	51521	56356	51654	49807
15 - 19	92819	108777	107686	46845	55032	54591	45974	53745	53095
20 - 24	87312	91793	95793	43464	46166	48215	43848	45627	47578
25 - 29	81338	79119	77169	40634	39358	38333	40704	39761	38836
30 - 34	72633	75686	75660	35817	37266	37155	36816	38420	38505
35 - 39	74113	68297	69496	36158	33318	34079	37955	34979	35417
40 - 44	61942	67450	65853	29607	32282	31390	32335	35168	34463
45 - 49	51899	61111	62889	24676	28858	29765	27223	32253	33124
50 - 54	30835	47899	49398	14527	21918	22471	16308	25981	26927
55 - 59	31435	37233	39432	14053	16789	17695	17382	20444	21737
60 - 64	30005	19851	19500	13495	8565	8436	16510	11286	11064
65 - 69	19565	27368	26417	8313	11084	10531	11252	16284	15886
70 - 74	18877	13242	15291	6913	5126	5909	11964	8116	9382
75 - 79	9869	12874	11943	2955	4453	4145	6914	8421	7798
80 - 84	4781	6543	6900	1223	1864	1970	3558	4679	4930
85 &	4011	3362	3376	870	765	794	3141	2597	2582
0	17434	21223	23572	9051	10935	11930	8383	10288	11642
1	17008	20347	21172	8714	10348	10919	8294	9999	10253
2	18004	18069	20311	9249	9191	10333	8755	8878	9978
3	20372	15777	18075	10272	8039	9193	10100	7738	8882
4	21399	16806	15784	10921	8514	8038	10478	8292	7746
5	21614	16500	16784	11048	8358	8499	10566	8142	8285
6	21574	15330	16465	10938	7781	8328	10636	7549	8137
7	21607	16948	15309	11057	8776	7763	10550	8172	7546
8	22059	16686	16931	11296	8553	8772	10763	8133	8159
9	22450	17699	16676	11385	9057	8539	11065	8642	8137
10	22846	20105	17673	11502	10117	9043	11344	9988	8630
11	23082	21076	20080	11727	10746	10106	11355	10330	9974
12	23196	21282	21058	11715	10850	10729	11481	10432	10329
13	22852	21294	21254	11404	10820	10840	11448	10474	10414
14	21925	21347	21263	11197	10917	10803	10728	10430	10460
15	20242	21743	21315	10324	11085	10898	9918	10658	10417
16	19682	22062	21697	10024	11181	11051	9658	10881	10646
17	17507	22169	21867	8748	11149	11052	8759	11020	10815
18	17754	21592	21634	8897	10968	10842	8857	10624	10792
19	17634	21211	21173	8852	10649	10748	8782	10562	10425
20	18071	20881	20913	9055	10352	10483	9016	10529	10430
21	17450	19875	20491	8623	10090	10172	8827	9785	10319
22	17494	18204	19464	8758	9224	9886	8736	8980	9578
23	17587	17446	17796	8699	8845	9028	8888	8601	8768

жалғасы

продолжение

Жас Возраст	Барлық халық Все население			оның ішінде: в том числе:					
				еркектер мужчины			әйелдер женщины		
	1999	2006	2007	1999	2006	2007	1999	2006	2007
24	16710	15387	17129	8329	7655	8646	8381	7732	8483
25	16943	15747	15025	8396	7896	7439	8547	7851	7586
26	16444	15711	15460	8236	7856	7732	8208	7855	7728
27	16216	16172	15420	8163	8071	7694	8053	8101	7726
28	16559	15681	15905	8353	7689	7941	8206	7992	7964
29	15176	15808	15359	7486	7846	7527	7690	7962	7832
30	15081	15868	15574	7499	7738	7703	7582	8130	7871
31	14148	14981	15652	6999	7381	7619	7149	7600	8033
32	13809	15252	14733	6765	7470	7241	7044	7782	7492
33	14999	14889	15022	7417	7378	7330	7582	7511	7692
34	14596	14696	14679	7137	7299	7262	7459	7397	7417
35	15339	15139	14525	7485	7522	7207	7854	7617	7318
36	14594	13850	14953	7039	6750	7418	7555	7100	7535
37	14758	13859	13683	7201	6784	6658	7557	7075	7025
38	15338	12808	13683	7537	6222	6676	7801	6586	7007
39	14084	12641	12652	6896	6040	6120	7188	6601	6532
40	13925	13609	12442	6753	6612	5926	7172	6997	6516
41	12764	13279	13426	6193	6380	6504	6571	6899	6922
42	12041	13967	13095	5738	6693	6261	6303	7274	6834
43	11605	13291	13766	5446	6241	6568	6159	7050	7198
44	11607	13304	13124	5477	6356	6131	6130	6948	6993
45	11168	13866	13113	5365	6644	6225	5803	7222	6888
46	10544	12644	13693	4969	6037	6542	5575	6607	7151
47	9790	12590	12490	4626	5964	5937	5164	6626	6553
48	10727	11298	12430	5089	5282	5862	5638	6016	6568
49	9670	10713	11163	4627	4931	5199	5043	5782	5964
50	8597	10324	10535	3981	4681	4814	4616	5643	5721
51	8409	10275	10143	4042	4691	4560	4367	5584	5583
52	6270	9837	10094	2903	4599	4585	3367	5238	5509
53	4284	9112	9678	2040	4132	4501	2244	4980	5177
54	3275	8351	8948	1561	3815	4011	1714	4536	4937
55	4056	9263	8179	1898	4186	3694	2158	5077	4485
56	6306	8248	9066	2886	3770	4050	3420	4478	5016
57	6461	7336	8084	2909	3266	3668	3552	4070	4416
58	7571	7123	7171	3261	3260	3154	4310	3863	4017
59	7041	5263	6932	3099	2307	3129	3942	2956	3803
60	7632	3586	5107	3400	1613	2220	4232	1973	2887
61	7199	2658	3489	3317	1173	1542	3882	1485	1947
62	6639	3358	2575	3022	1459	1121	3617	1899	1454
63	4853	5172	3295	2126	2214	1419	2727	2958	1876
64	3682	5077	5034	1630	2106	2134	2052	2971	2900
65	3265	5987	4911	1419	2340	2005	1846	3647	2906
66	4212	5417	5771	1837	2157	2205	2375	3260	3566
67	3065	5728	5212	1307	2360	2033	1758	3368	3179
68	4962	5303	5495	2064	2213	2222	2898	3090	3273
69	4061	4933	5028	1686	2014	2066	2375	2919	2962
70	4906	3498	4692	1903	1374	1869	3003	2124	2823

жалғасы

продолжение

Жас Возраст	Барлық халық Все население			оның ішінде: в том числе:					
				еркектер мужчины			әйелдер женщины		
	1999	2006	2007	1999	2006	2007	1999	2006	2007
71	3983	2559	3332	1596	1025	1272	2387	1534	2060
72	3603	2309	2417	1318	900	941	2285	1409	1476
73	3266	2850	2191	1134	1087	838	2132	1763	1353
74	3119	2026	2659	962	740	989	2157	1286	1670
75	2461	3285	1883	760	1199	665	1701	2086	1218
76	2410	2471	3057	769	865	1101	1641	1606	1956
77	1643	2902	2262	527	1001	776	1116	1901	1486
78	2074	2270	2665	545	783	897	1529	1487	1768
79	1281	1946	2076	354	605	706	927	1341	1370
80	1240	1786	1743	322	545	523	918	1241	1220
81	882	1670	1603	250	460	473	632	1210	1130
82	870	1199	1508	220	331	410	650	868	1098
83	943	1147	1040	216	323	286	727	824	754
84	846	741	1006	215	205	278	631	536	728
85 &	4011	3362	3376	870	765	794	3141	2597	2582
Қала халқы Городское население	452272	451223	453962	212377	209706	210618	239895	241517	243344
0 - 4	37045	37714	40904	18976	19282	20843	18069	18432	20061
5 - 9	45406	32551	32327	23165	16618	16481	22241	15933	15846
10 - 14	48376	42970	40938	24448	21811	20763	23928	21159	20175
15 - 19	40769	46030	45559	19793	23205	22975	20976	22825	22584
20 - 24	38935	39129	40436	18026	19105	20002	20909	20024	20434
25 - 29	38053	37414	36461	17611	17195	16694	20442	20219	19767
30 - 34	35015	35195	35006	16255	15602	15487	18760	19593	19519
35 - 39	36646	33898	34282	17150	15251	15345	19496	18647	18937
40 - 44	31614	33031	32203	14487	14873	14358	17127	18158	17845
45 - 49	26543	30555	31264	12364	13678	14072	14179	16877	17192
50 - 54	15598	23912	24727	7208	10428	10665	8390	13484	14062
55 - 59	14608	18501	19454	6374	8082	8373	8234	10419	11081
60 - 64	14728	8900	9026	6390	3588	3701	8338	5312	5325
65 - 69	10531	12722	12178	4348	4810	4500	6183	7912	7678
70 - 74	9521	7083	7613	3334	2598	2743	6187	4485	4870
75 - 79	4788	6830	6571	1424	2266	2219	3364	4564	4352
80 - 84	2465	3134	3343	639	885	942	1826	2249	2401
85 &	1631	1654	1670	385	429	455	1246	1225	1215
0	6714	8986	9814	3481	4646	4935	3233	4340	4879
1	6622	8384	8994	3449	4215	4657	3173	4169	4337
2	7070	7282	8393	3616	3726	4220	3454	3556	4173
3	8076	6371	7314	4097	3278	3736	3979	3093	3578
4	8563	6691	6389	4333	3417	3295	4230	3274	3094
5	8810	6580	6712	4482	3334	3421	4328	3246	3291
6	8842	5966	6567	4464	2965	3319	4378	3001	3248
7	9042	6536	5981	4647	3386	2964	4395	3150	3017
8	9313	6505	6541	4795	3388	3381	4518	3117	3160
9	9399	6964	6526	4777	3545	3396	4622	3419	3130

жалғасы

продолжение

Жас Возраст	Барлық халық Все население			оның ішінде: в том числе:					
				еркектер мужчины			әйелдер женщины		
	1999	2006	2007	1999	2006	2007	1999	2006	2007
10	9777	8040	6956	4945	4068	3537	4832	3972	3419
11	9719	8488	8049	4946	4310	4075	4773	4178	3974
12	9880	8698	8488	5004	4390	4299	4876	4308	4189
13	9664	8756	8686	4833	4465	4390	4831	4291	4296
14	9336	8988	8759	4720	4578	4462	4616	4410	4297
15	8440	9152	8973	4345	4679	4565	4095	4473	4408
16	8017	9233	9157	4008	4702	4669	4009	4531	4488
17	7737	9524	9185	3652	4751	4637	4085	4773	4548
18	8356	9115	9279	3995	4592	4598	4361	4523	4681
19	8219	9006	8965	3793	4481	4506	4426	4525	4459
20	8286	8906	8904	3876	4348	4407	4410	4558	4497
21	7581	8540	8739	3561	4216	4273	4020	4324	4466
22	7714	7633	8331	3584	3853	4129	4130	3780	4202
23	7893	7092	7472	3632	3479	3775	4261	3613	3697
24	7461	6958	6990	3373	3209	3418	4088	3749	3572
25	7643	7714	6755	3510	3625	3071	4133	4089	3684
26	7559	7674	7630	3487	3494	3569	4072	4180	4061
27	7494	7771	7498	3447	3575	3386	4047	4196	4112
28	8060	7033	7685	3827	3228	3510	4233	3805	4175
29	7297	7222	6893	3340	3273	3158	3957	3949	3735
30	7422	7255	7117	3461	3216	3212	3961	4039	3905
31	6622	6807	7197	3031	2958	3180	3591	3849	4017
32	6632	7121	6727	3092	3156	2893	3540	3965	3834
33	7334	7048	7006	3446	3170	3089	3888	3878	3917
34	7005	6964	6959	3225	3102	3113	3780	3862	3846
35	7544	7610	6896	3470	3495	3068	4074	4115	3828
36	7009	6888	7521	3192	3043	3452	3817	3845	4069
37	7283	7076	6796	3477	3196	2998	3806	3880	3798
38	7764	6113	7022	3658	2717	3156	4106	3396	3866
39	7046	6211	6047	3353	2800	2671	3693	3411	3376
40	7085	6738	6098	3299	3083	2737	3786	3655	3361
41	6393	6435	6642	2993	2872	3019	3400	3563	3623
42	6115	6895	6354	2751	3078	2815	3364	3817	3539
43	6083	6402	6775	2733	2824	2999	3350	3578	3776
44	5938	6561	6334	2711	3016	2788	3227	3545	3546
45	5733	7030	6460	2693	3172	2939	3040	3858	3521
46	5357	6264	6939	2468	2885	3127	2889	3379	3812
47	4889	6307	6185	2223	2859	2828	2666	3448	3357
48	5564	5552	6212	2616	2436	2798	2948	3116	3414
49	5000	5402	5468	2364	2326	2380	2636	3076	3088
50	4402	5356	5292	1977	2290	2255	2425	3066	3037
51	4165	5124	5257	1945	2243	2218	2220	2881	3039
52	3237	4903	5016	1492	2216	2181	1745	2687	2835
53	2167	4449	4811	1023	1918	2160	1144	2531	2651
54	1627	4080	4351	771	1761	1851	856	2319	2500
55	1860	4666	3972	835	2059	1693	1025	2607	2279
56	2609	4133	4557	1176	1845	1984	1433	2288	2573

жалғасы

продолжение

Жас Возраст	Барлық халық Все население			оның ішінде: в том числе:					
				еркектер мужчины			әйелдер женщины		
	1999	2006	2007	1999	2006	2007	1999	2006	2007
57	2977	3668	4038	1293	1562	1780	1684	2106	2258
58	3725	3399	3587	1586	1480	1507	2139	1919	2080
59	3437	2635	3300	1484	1136	1409	1953	1499	1891
60	3608	1763	2539	1559	749	1084	2049	1014	1455
61	3519	1277	1707	1563	535	708	1956	742	999
62	3101	1526	1233	1359	599	507	1742	927	726
63	2555	2112	1499	1107	865	576	1448	1247	923
64	1945	2222	2048	802	840	826	1143	1382	1222
65	1764	2865	2143	718	1056	792	1046	1809	1351
66	2071	2546	2756	877	946	991	1194	1600	1765
67	1829	2591	2444	765	1016	894	1064	1575	1550
68	2617	2496	2479	1085	951	946	1532	1545	1533
69	2250	2224	2356	903	841	877	1347	1383	1479
70	2379	1830	2115	840	690	776	1539	1140	1339
71	2063	1363	1739	802	497	636	1261	866	1103
72	1902	1243	1297	682	455	457	1220	788	840
73	1649	1380	1178	554	497	425	1095	883	753
74	1528	1267	1284	456	459	449	1072	808	835
75	1304	1807	1181	374	659	424	930	1148	757
76	1083	1407	1699	331	480	618	752	927	1081
77	835	1435	1283	269	436	436	566	999	847
78	947	1179	1337	275	386	400	672	793	937
79	619	1002	1071	175	305	341	444	697	730
80	686	883	893	184	270	264	502	613	629
81	455	781	794	141	213	236	314	568	558
82	424	630	702	101	167	191	323	463	511
83	455	484	542	112	129	144	343	355	398
84	445	356	412	101	106	107	344	250	305
85 &	1631	1654	1670	385	429	455	1246	1225	1215
Ауыл халқы Сельское население	536584	549871	555248	268649	276140	278696	267935	273731	276552
0 - 4	57172	54508	58010	29231	27745	29570	27941	26763	28440
5 - 9	63898	50612	49838	32559	25907	25420	31339	24705	24418
10 - 14	65525	62134	60390	33097	31639	30758	32428	30495	29632
15 - 19	52050	62747	62127	27052	31827	31616	24998	30920	30511
20 - 24	48377	52664	55357	25438	27061	28213	22939	25603	27144
25 - 29	43285	41705	40708	23023	22163	21639	20262	19542	19069
30 - 34	37618	40491	40654	19562	21664	21668	18056	18827	18986
35 - 39	37467	34399	35214	19008	18067	18734	18459	16332	16480
40 - 44	30328	34419	33650	15120	17409	17032	15208	17010	16618
45 - 49	25356	30556	31625	12312	15180	15693	13044	15376	15932
50 - 54	15237	23987	24671	7319	11490	11806	7918	12497	12865
55 - 59	16827	18732	19978	7679	8707	9322	9148	10025	10656
60 - 64	15277	10951	10474	7105	4977	4735	8172	5974	5739
65 - 69	9034	14646	14239	3965	6274	6031	5069	8372	8208
70 - 74	9356	6159	7678	3579	2528	3166	5777	3631	4512

жалғасы

продолжение

Жас Возраст	Барлық халық Все население			оның ішінде: в том числе:					
				еркектер мужчины			әйелдер женщины		
	1999	2006	2007	1999	2006	2007	1999	2006	2007
75 - 79	5081	6044	5372	1531	2187	1926	3550	3857	3446
80 - 84	2316	3409	3557	584	979	1028	1732	2430	2529
85 &	2380	1708	1706	485	336	339	1895	1372	1367
0	10720	12237	13758	5570	6289	6995	5150	5948	6763
1	10386	11963	12178	5265	6133	6262	5121	5830	5916
2	10934	10787	11918	5633	5465	6113	5301	5322	5805
3	12296	9406	10761	6175	4761	5457	6121	4645	5304
4	12836	10115	9395	6588	5097	4743	6248	5018	4652
5	12804	9920	10072	6566	5024	5078	6238	4896	4994
6	12732	9364	9898	6474	4816	5009	6258	4548	4889
7	12565	10412	9328	6410	5390	4799	6155	5022	4529
8	12746	10181	10390	6501	5165	5391	6245	5016	4999
9	13051	10735	10150	6608	5512	5143	6443	5223	5007
10	13069	12065	10717	6557	6049	5506	6512	6016	5211
11	13363	12588	12031	6781	6436	6031	6582	6152	6000
12	13316	12584	12570	6711	6460	6430	6605	6124	6140
13	13188	12538	12568	6571	6355	6450	6617	6183	6118
14	12589	12359	12504	6477	6339	6341	6112	6020	6163
15	11802	12591	12342	5979	6406	6333	5823	6185	6009
16	11665	12829	12540	6016	6479	6382	5649	6350	6158
17	9770	12645	12682	5096	6398	6415	4674	6247	6267
18	9398	12477	12355	4902	6376	6244	4496	6101	6111
19	9415	12205	12208	5059	6168	6242	4356	6037	5966
20	9785	11975	12009	5179	6004	6076	4606	5971	5933
21	9869	11335	11752	5062	5874	5899	4807	5461	5853
22	9780	10571	11133	5174	5371	5757	4606	5200	5376
23	9694	10354	10324	5067	5366	5253	4627	4988	5071
24	9249	8429	10139	4956	4446	5228	4293	3983	4911
25	9300	8033	8270	4886	4271	4368	4414	3762	3902
26	8885	8037	7830	4749	4362	4163	4136	3675	3667
27	8722	8401	7922	4716	4496	4308	4006	3905	3614
28	8499	8648	8220	4526	4461	4431	3973	4187	3789
29	7879	8586	8466	4146	4573	4369	3733	4013	4097
30	7659	8613	8457	4038	4522	4491	3621	4091	3966
31	7526	8174	8455	3968	4423	4439	3558	3751	4016
32	7177	8131	8006	3673	4314	4348	3504	3817	3658
33	7665	7841	8016	3971	4208	4241	3694	3633	3775
34	7591	7732	7720	3912	4197	4149	3679	3535	3571
35	7795	7529	7629	4015	4027	4139	3780	3502	3490
36	7585	6962	7432	3847	3707	3966	3738	3255	3466
37	7475	6783	6887	3724	3588	3660	3751	3195	3227
38	7574	6695	6661	3879	3505	3520	3695	3190	3141
39	7038	6430	6605	3543	3240	3449	3495	3190	3156
40	6840	6871	6344	3454	3529	3189	3386	3342	3155
41	6371	6844	6784	3200	3508	3485	3171	3336	3299
42	5926	7072	6741	2987	3615	3446	2939	3457	3295

жалғасы

продолжение

Жас Возраст	Барлық халық Все население			оның ішінде: в том числе:					
				еркектер мужчины			әйелдер женщины		
	1999	2006	2007	1999	2006	2007	1999	2006	2007
43	5522	6889	6991	2713	3417	3569	2809	3472	3422
44	5669	6743	6790	2766	3340	3343	2903	3403	3447
45	5435	6836	6653	2672	3472	3286	2763	3364	3367
46	5187	6380	6754	2501	3152	3415	2686	3228	3339
47	4901	6283	6305	2403	3105	3109	2498	3178	3196
48	5163	5746	6218	2473	2846	3064	2690	2900	3154
49	4670	5311	5695	2263	2605	2819	2407	2706	2876
50	4195	4968	5243	2004	2391	2559	2191	2577	2684
51	4244	5151	4886	2097	2448	2342	2147	2703	2544
52	3033	4934	5078	1411	2383	2404	1622	2551	2674
53	2117	4663	4867	1017	2214	2341	1100	2449	2526
54	1648	4271	4597	790	2054	2160	858	2217	2437
55	2196	4597	4207	1063	2127	2001	1133	2470	2206
56	3697	4115	4509	1710	1925	2066	1987	2190	2443
57	3484	3668	4046	1616	1704	1888	1868	1964	2158
58	3846	3724	3584	1675	1780	1647	2171	1944	1937
59	3604	2628	3632	1615	1171	1720	1989	1457	1912
60	4024	1823	2568	1841	864	1136	2183	959	1432
61	3680	1381	1782	1754	638	834	1926	743	948
62	3538	1832	1342	1663	860	614	1875	972	728
63	2298	3060	1796	1019	1349	843	1279	1711	953
64	1737	2855	2986	828	1266	1308	909	1589	1678
65	1501	3122	2768	701	1284	1213	800	1838	1555
66	2141	2871	3015	960	1211	1214	1181	1660	1801
67	1236	3137	2768	542	1344	1139	694	1793	1629
68	2345	2807	3016	979	1262	1276	1366	1545	1740
69	1811	2709	2672	783	1173	1189	1028	1536	1483
70	2527	1668	2577	1063	684	1093	1464	984	1484
71	1920	1196	1593	794	528	636	1126	668	957
72	1701	1066	1120	636	445	484	1065	621	636
73	1617	1470	1013	580	590	413	1037	880	600
74	1591	759	1375	506	281	540	1085	478	835
75	1157	1478	702	386	540	241	771	938	461
76	1327	1064	1358	438	385	483	889	679	875
77	808	1467	979	258	565	340	550	902	639
78	1127	1091	1328	270	397	497	857	694	831
79	662	944	1005	179	300	365	483	644	640
80	554	903	850	138	275	259	416	628	591
81	427	889	809	109	247	237	318	642	572
82	446	569	806	119	164	219	327	405	587
83	488	663	498	104	194	142	384	469	356
84	401	385	594	114	99	171	287	286	423
85 &	2380	1708	1706	485	336	339	1895	1372	1367

Қарағанды
Карагандинская

жыл басына, адам

на начало года, человек

Жас Возраст	Барлық халық Все население			оның ішінде: в том числе:					
				еркектер мужчины			әйелдер женщины		
	1999	2006	2007	1999	2006	2007	1999	2006	2007
Барлығы Всего	1411405	1334438	1339368	670176	628864	629989	741229	705574	709379
0 - 4	93876	89480	94702	47978	45821	48403	45898	43659	46299
5 - 9	121558	81170	80192	62040	41611	41186	59518	39559	39006
10 - 14	140301	106110	100150	71172	54028	51089	69129	52082	49061
15 - 19	122951	132144	128855	62066	67230	65472	60885	64914	63383
20 - 24	116345	120445	125196	57981	60983	63294	58364	59462	61902
25 - 29	107982	107399	108643	53686	53555	54052	54296	53844	54591
30 - 34	101199	100483	100757	49565	49122	49124	51634	51361	51633
35 - 39	116516	91316	92389	56530	44280	44757	59986	47036	47632
40 - 44	103641	97940	94061	49164	46164	44446	54477	51776	49615
45 - 49	91460	97788	100154	41698	45091	46140	49762	52697	54014
50 - 54	58384	80457	80683	26071	35373	35387	32313	45084	45296
55 - 59	65141	64959	69102	28023	27176	28896	37118	37783	40206
60 - 64	67169	37741	35724	29252	15072	14234	37917	22669	21490
65 - 69	39775	58506	56661	16111	22362	21199	23664	36144	35462
70 - 74	35876	28541	32229	11610	10216	11508	24266	18325	20721
75 - 79	15150	24319	23088	3991	7400	7187	11159	16919	15901
80 - 84	8288	10880	11939	1941	2440	2606	6347	8440	9333
85 &	5793	4760	4843	1297	940	1009	4496	3820	3834
0	17191	19700	20838	8988	10060	10642	8203	9640	10196
1	17204	19182	19719	8697	9873	10063	8507	9309	9656
2	17894	18132	19239	9164	9225	9906	8730	8907	9333
3	19885	16630	18217	10077	8497	9266	9808	8133	8951
4	21702	15836	16689	11052	8166	8526	10650	7670	8163
5	21865	15363	15904	11290	7852	8206	10575	7511	7698
6	22913	16105	15422	11682	8322	7875	11231	7783	7547
7	24252	16321	16152	12305	8491	8350	11947	7830	7802
8	25533	16313	16369	13075	8229	8503	12458	8084	7866
9	26995	17068	16345	13688	8717	8252	13307	8351	8093
10	28233	19057	17097	14425	9624	8740	13808	9433	8357
11	28976	20755	19135	14768	10559	9669	14208	10196	9466
12	28076	20977	20825	14159	10846	10593	13917	10131	10232
13	27627	22015	21016	14013	11184	10871	13614	10831	10145
14	27389	23306	22077	13807	11815	11216	13582	11491	10861
15	25966	24543	23348	13118	12517	11827	12848	12026	11521
16	24901	25961	24575	12802	13179	12522	12099	12782	12053
17	23995	27006	26058	12059	13795	13199	11936	13211	12859
18	23521	27709	27068	11781	14184	13744	11740	13525	13324
19	24568	26925	27806	12306	13555	14180	12262	13370	13626
20	24244	25818	26982	12208	13090	13560	12036	12728	13422
21	23367	25512	25847	11567	12842	13086	11800	12670	12761
22	22914	24012	25455	11452	12204	12782	11462	11808	12673
23	23153	22992	23989	11492	11805	12159	11661	11187	11830

жалғасы

продолжение

Жас Возраст	Барлық халық Все население			оның ішінде: в том числе:					
				еркектер мужчины			әйелдер женщины		
	1999	2006	2007	1999	2006	2007	1999	2006	2007
24	22667	22111	22923	11262	11042	11707	11405	11069	11216
25	22364	21735	22068	11066	10903	10993	11298	10832	11075
26	22297	22269	21669	11023	11179	10829	11274	11090	10840
27	21749	21925	22163	10894	10999	11101	10855	10926	11062
28	21508	21072	21808	10753	10351	10897	10755	10721	10911
29	20064	20398	20935	9950	10123	10232	10114	10275	10703
30	20359	20621	20276	9951	10149	10010	10408	10472	10266
31	19883	20335	20484	9871	9877	10059	10012	10458	10425
32	19822	20012	20243	9800	9743	9808	10022	10269	10435
33	20458	19949	19897	9902	9695	9646	10556	10254	10251
34	20677	19566	19857	10041	9658	9601	10636	9908	10256
35	22248	19366	19424	10849	9537	9522	11399	9829	9902
36	22982	17907	19229	11215	8679	9432	11767	9228	9797
37	23653	18342	17787	11434	8751	8584	12219	9591	9203
38	24552	17865	18224	11916	8669	8663	12636	9196	9561
39	23081	17836	17725	11116	8644	8556	11965	9192	9169
40	22888	18376	17705	11080	8659	8540	11808	9717	9165
41	21255	18420	18270	10150	8722	8580	11105	9698	9690
42	19921	19804	18265	9412	9345	8590	10509	10459	9675
43	19815	20373	19662	9225	9641	9230	10590	10732	10432
44	19762	20967	20159	9297	9797	9506	10465	11170	10653
45	18545	21586	20722	8526	10056	9609	10019	11530	11113
46	18105	20203	21311	8361	9356	9855	9744	10847	11456
47	18546	20082	19966	8459	9339	9173	10087	10743	10793
48	18576	18613	19802	8350	8554	9136	10226	10059	10666
49	17688	17304	18353	8002	7786	8367	9686	9518	9986
50	15750	16879	16988	7018	7507	7572	8732	9372	9416
51	14902	16934	16557	6747	7609	7278	8155	9325	9279
52	12165	15818	16672	5339	6889	7430	6826	8929	9242
53	8454	15232	15537	3774	6607	6694	4680	8625	8843
54	7113	15594	14929	3193	6761	6413	3920	8833	8516
55	7506	15535	15263	3353	6513	6541	4153	9022	8722
56	10947	14520	15150	4655	6178	6260	6292	8342	8890
57	13999	12880	14197	6091	5346	5966	7908	7534	8231
58	15783	12210	12578	6799	5147	5153	8984	7063	7425
59	16906	9814	11914	7125	3992	4976	9781	5822	6938
60	16887	6783	9575	7397	2813	3830	9490	3970	5745
61	16123	5686	6599	7147	2350	2710	8976	3336	3889
62	14044	6003	5506	6059	2445	2242	7985	3558	3264
63	11558	8494	5838	5033	3269	2349	6525	5225	3489
64	8557	10775	8206	3616	4195	3103	4941	6580	5103
65	7180	11910	10350	3048	4570	3932	4132	7340	6418
66	8194	12611	11414	3265	4694	4265	4929	7917	7149
67	7023	12336	12060	2907	4682	4374	4116	7654	7686
68	9054	11625	11795	3749	4567	4400	5305	7058	7395
69	8324	10024	11042	3142	3849	4228	5182	6175	6814
70	9513	7998	9502	3443	2972	3560	6070	5026	5942

жалғасы

продолжение

Жас Возраст	Барлық халық Все население			оның ішінде: в том числе:					
				еркектер мужчины			әйелдер женщины		
	1999	2006	2007	1999	2006	2007	1999	2006	2007
71	7555	5912	7578	2654	2155	2737	4901	3757	4841
72	6989	4751	5571	2151	1707	1955	4838	3044	3616
73	6169	5421	4473	1772	1850	1571	4397	3571	2902
74	5650	4459	5105	1590	1532	1685	4060	2927	3420
75	4404	5775	4152	1170	2059	1387	3234	3716	2765
76	3506	4977	5360	895	1525	1848	2611	3452	3512
77	2688	5568	4585	735	1673	1379	1953	3895	3206
78	2441	4261	5112	685	1231	1497	1756	3030	3615
79	2111	3738	3879	506	912	1076	1605	2826	2803
80	2288	3258	3368	557	789	788	1731	2469	2580
81	1477	2851	2896	372	651	674	1105	2200	2222
82	1521	2036	2517	352	410	554	1169	1626	1963
83	1475	1560	1811	319	303	334	1156	1257	1477
84	1527	1175	1347	341	287	256	1186	888	1091
85 &	5793	4760	4843	1297	940	1009	4496	3820	3834
Қала халқы Городское население	1158891	1125124	1133622	543326	522915	525690	615565	602209	607932
0 - 4	70411	81211	85197	35978	41628	43543	34433	39583	41654
5 - 9	93247	65581	66984	47555	33574	34357	45692	32007	32627
10 - 14	109592	82083	77485	55405	41636	39387	54187	40447	38098
15 - 19	97753	105196	102660	48575	53265	51972	49178	51931	50688
20 - 24	94453	99773	103340	46144	49954	51637	48309	49819	51703
25 - 29	89783	91578	93834	44126	44470	45395	45657	47108	48439
30 - 34	84216	86160	86530	40921	41183	41215	43295	44977	45315
35 - 39	98671	78356	79841	47453	37615	38212	51218	40741	41629
40 - 44	88690	83782	80502	41739	38945	37553	46951	44837	42949
45 - 49	78695	84388	86707	35588	38482	39436	43107	45906	47271
50 - 54	49301	69589	69687	21813	30145	30151	27488	39444	39536
55 - 59	54492	55742	59527	23050	22969	24471	31442	32773	35056
60 - 64	57575	31596	29933	24584	12326	11626	32991	19270	18307
65 - 69	35197	49724	48243	14052	18332	17440	21145	31392	30803
70 - 74	31762	25227	28077	10183	8837	9731	21579	16390	18346
75 - 79	13271	21598	20494	3480	6467	6267	9791	15131	14227
80 - 84	7084	9644	10620	1627	2230	2384	5457	7414	8236
85 &	4698	3896	3961	1053	857	913	3645	3039	3048
0	12776	18196	17741	6727	9313	9026	6049	8883	8715
1	12804	17683	18272	6508	9099	9349	6296	8584	8923
2	13508	16592	17782	6917	8429	9157	6591	8163	8625
3	15021	14572	16713	7573	7470	8488	7448	7102	8225
4	16302	14168	14689	8253	7317	7523	8049	6851	7166
5	16530	13603	14258	8531	6928	7364	7999	6675	6894
6	17370	13947	13696	8828	7141	6968	8542	6806	6728
7	18718	12398	14038	9490	6467	7193	9228	5931	6845
8	19789	12418	12490	10162	6281	6504	9627	6137	5986
9	20840	13215	12502	10544	6757	6328	10296	6458	6174

жалғасы

продолжение

Жас Возраст	Барлық халық Все население			оның ішінде: в том числе:					
				еркектер мужчины			әйелдер женщины		
	1999	2006	2007	1999	2006	2007	1999	2006	2007
10	22178	14686	13283	11342	7368	6806	10836	7318	6477
11	22647	15916	14800	11448	8043	7427	11199	7873	7373
12	21825	16167	16036	10944	8357	8100	10881	7810	7936
13	21539	17020	16235	10872	8598	8398	10667	8422	7837
14	21403	18294	17131	10799	9270	8656	10604	9024	8475
15	20237	19333	18369	10197	9884	9300	10040	9449	9069
16	19431	20342	19425	9942	10299	9916	9489	10043	9509
17	19360	21596	20525	9560	11034	10356	9800	10562	10169
18	18984	22262	21822	9254	11274	11063	9730	10988	10759
19	19741	21663	22519	9622	10774	11337	10119	10889	11182
20	19555	20931	21909	9591	10501	10867	9964	10430	11042
21	18752	20907	21174	9088	10437	10593	9664	10470	10581
22	18551	19768	21075	9157	9966	10476	9394	9802	10599
23	18970	19082	19980	9227	9688	10026	9743	9394	9954
24	18625	19085	19202	9081	9362	9675	9544	9723	9527
25	18471	18727	19280	9007	9115	9415	9464	9612	9865
26	18357	19013	18851	8923	9247	9135	9434	9766	9716
27	18168	18703	19061	8988	9108	9235	9180	9595	9826
28	18095	17863	18744	8973	8568	9079	9122	9295	9665
29	16692	17272	17898	8235	8432	8531	8457	8840	9367
30	16952	17660	17283	8236	8450	8391	8716	9210	8892
31	16519	17418	17653	8153	8241	8428	8366	9177	9225
32	16455	17123	17444	8083	8175	8226	8372	8948	9218
33	17138	17042	17116	8198	8109	8127	8940	8933	8989
34	17152	16917	17034	8251	8208	8043	8901	8709	8991
35	18697	16774	16885	9040	8128	8132	9657	8646	8753
36	19327	15380	16731	9343	7403	8081	9984	7977	8650
37	20104	15715	15360	9626	7439	7366	10478	8276	7994
38	20859	15239	15686	10032	7314	7392	10827	7925	8294
39	19684	15248	15179	9412	7331	7241	10272	7917	7938
40	19529	15740	15171	9373	7295	7259	10156	8445	7912
41	18220	15602	15687	8627	7304	7245	9593	8298	8442
42	17011	16945	15518	8015	7898	7211	8996	9047	8307
43	16979	17390	16879	7814	8108	7829	9165	9282	9050
44	16951	18105	17247	7910	8340	8009	9041	9765	9238
45	15926	18608	17952	7273	8531	8198	8653	10077	9754
46	15559	17447	18406	7119	7988	8379	8440	9459	10027
47	16067	17359	17294	7248	7989	7855	8819	9370	9439
48	15937	16098	17158	7117	7329	7829	8820	8769	9329
49	15206	14876	15897	6831	6645	7175	8375	8231	8722
50	13357	14548	14611	5894	6385	6462	7463	8163	8149
51	12663	14610	14292	5679	6457	6201	6984	8153	8091
52	10398	13689	14403	4542	5896	6311	5856	7793	8092
53	6971	13168	13472	3051	5622	5727	3920	7546	7745
54	5912	13574	12909	2647	5785	5450	3265	7789	7459
55	6184	13385	13293	2717	5537	5593	3467	7848	7700
56	8903	12537	13050	3739	5271	5316	5164	7266	7734

жалғасы

продолжение

Жас Возраст	Барлық халық Все население			оның ішінде: в том числе:					
				еркектер мужчины			әйелдер женщины		
	1999	2006	2007	1999	2006	2007	1999	2006	2007
57	11900	10978	12264	5121	4469	5084	6779	6509	7180
58	13223	10431	10743	5551	4323	4311	7672	6108	6432
59	14282	8411	10177	5922	3369	4167	8360	5042	6010
60	14433	5672	8209	6219	2274	3224	8214	3398	4985
61	13769	4790	5516	5947	1960	2185	7822	2830	3331
62	11816	4981	4644	4963	1942	1867	6853	3039	2777
63	10063	6950	4850	4319	2623	1865	5744	4327	2985
64	7494	9203	6714	3136	3527	2485	4358	5676	4229
65	6373	9972	8829	2665	3669	3294	3708	6303	5535
66	7136	10709	9553	2792	3884	3408	4344	6825	6145
67	6299	10637	10241	2583	3932	3614	3716	6705	6627
68	7973	9954	10173	3233	3742	3684	4740	6212	6489
69	7416	8452	9447	2779	3105	3440	4637	5347	6007
70	8360	7051	8008	2979	2570	2870	5381	4481	5138
71	6707	5201	6678	2323	1861	2361	4384	3340	4317
72	6252	4234	4925	1911	1484	1699	4341	2750	3226
73	5476	4748	3993	1562	1568	1374	3914	3180	2619
74	4967	3993	4473	1408	1354	1427	3559	2639	3046
75	3912	5110	3711	1028	1760	1225	2884	3350	2486
76	3041	4446	4753	778	1355	1583	2263	3091	3170
77	2378	4902	4092	655	1436	1222	1723	3466	2870
78	2084	3787	4506	580	1094	1287	1504	2693	3219
79	1856	3353	3432	439	822	950	1417	2531	2482
80	1998	2892	3024	486	708	712	1512	2184	2312
81	1254	2528	2575	309	603	607	945	1925	1968
82	1258	1822	2226	281	375	517	977	1447	1709
83	1254	1364	1620	263	285	307	991	1079	1313
84	1320	1038	1175	288	259	241	1032	779	934
85 &	4698	3896	3961	1053	857	913	3645	3039	3048
Ауыл халқы Сельское население	252514	209314	205746	126850	105949	104299	125664	103365	101447
0 - 4	23465	8269	9505	12000	4193	4860	11465	4076	4645
5 - 9	28311	15589	13208	14485	8037	6829	13826	7552	6379
10 – 14	30709	24027	22665	15767	12392	11702	14942	11635	10963
15 – 19	25198	26948	26195	13491	13965	13500	11707	12983	12695
20 - 24	21892	20672	21856	11837	11029	11657	10055	9643	10199
25 - 29	18199	15821	14809	9560	9085	8657	8639	6736	6152
30 – 34	16983	14323	14227	8644	7939	7909	8339	6384	6318
35 – 39	17845	12960	12548	9077	6665	6545	8768	6295	6003
40 – 44	14951	14158	13559	7425	7219	6893	7526	6939	6666
45 – 49	12765	13400	13447	6110	6609	6704	6655	6791	6743
50 – 54	9083	10868	10996	4258	5228	5236	4825	5640	5760
55 – 59	10649	9217	9575	4973	4207	4425	5676	5010	5150
60 – 64	9594	6145	5791	4668	2746	2608	4926	3399	3183
65 – 69	4578	8782	8418	2059	4030	3759	2519	4752	4659
70 – 74	4114	3314	4152	1427	1379	1777	2687	1935	2375

жалғасы

продолжение

Жас Возраст	Барлық халық Все население			оның ішінде: в том числе:					
				еркектер мужчины			әйелдер женщины		
	1999	2006	2007	1999	2006	2007	1999	2006	2007
75 - 79	1879	2721	2594	511	933	920	1368	1788	1674
80 - 84	1204	1236	1319	314	210	222	890	1026	1097
85 &	1095	864	882	244	83	96	851	781	786
0	4415	1504	3097	2261	747	1616	2154	757	1481
1	4400	1499	1447	2189	774	714	2211	725	733
2	4386	1540	1457	2247	796	749	2139	744	708
3	4864	2058	1504	2504	1027	778	2360	1031	726
4	5400	1668	2000	2799	849	1003	2601	819	997
5	5335	1760	1646	2759	924	842	2576	836	804
6	5543	2158	1726	2854	1181	907	2689	977	819
7	5534	3923	2114	2815	2024	1157	2719	1899	957
8	5744	3895	3879	2913	1948	1999	2831	1947	1880
9	6155	3853	3843	3144	1960	1924	3011	1893	1919
10	6055	4371	3814	3083	2256	1934	2972	2115	1880
11	6329	4839	4335	3320	2516	2242	3009	2323	2093
12	6251	4810	4789	3215	2489	2493	3036	2321	2296
13	6088	4995	4781	3141	2586	2473	2947	2409	2308
14	5986	5012	4946	3008	2545	2560	2978	2467	2386
15	5729	5210	4979	2921	2633	2527	2808	2577	2452
16	5470	5619	5150	2860	2880	2606	2610	2739	2544
17	4635	5410	5533	2499	2761	2843	2136	2649	2690
18	4537	5447	5246	2527	2910	2681	2010	2537	2565
19	4827	5262	5287	2684	2781	2843	2143	2481	2444
20	4689	4887	5073	2617	2589	2693	2072	2298	2380
21	4615	4605	4673	2479	2405	2493	2136	2200	2180
22	4363	4244	4380	2295	2238	2306	2068	2006	2074
23	4183	3910	4009	2265	2117	2133	1918	1793	1876
24	4042	3026	3721	2181	1680	2032	1861	1346	1689
25	3893	3008	2788	2059	1788	1578	1834	1220	1210
26	3940	3256	2818	2100	1932	1694	1840	1324	1124
27	3581	3222	3102	1906	1891	1866	1675	1331	1236
28	3413	3209	3064	1780	1783	1818	1633	1426	1246
29	3372	3126	3037	1715	1691	1701	1657	1435	1336
30	3407	2961	2993	1715	1699	1619	1692	1262	1374
31	3364	2917	2831	1718	1636	1631	1646	1281	1200
32	3367	2889	2799	1717	1568	1582	1650	1321	1217
33	3320	2907	2781	1704	1586	1519	1616	1321	1262
34	3525	2649	2823	1790	1450	1558	1735	1199	1265
35	3551	2592	2539	1809	1409	1390	1742	1183	1149
36	3655	2527	2498	1872	1276	1351	1783	1251	1147
37	3549	2627	2427	1808	1312	1218	1741	1315	1209
38	3693	2626	2538	1884	1355	1271	1809	1271	1267
39	3397	2588	2546	1704	1313	1315	1693	1275	1231
40	3359	2636	2534	1707	1364	1281	1652	1272	1253
41	3035	2818	2583	1523	1418	1335	1512	1400	1248
42	2910	2859	2747	1397	1447	1379	1513	1412	1368

жалғасы

продолжение

Жас Возраст	Барлық халық Все население			оның ішінде: в том числе:					
				еркектер мужчины			әйелдер женщины		
	1999	2006	2007	1999	2006	2007	1999	2006	2007
43	2836	2983	2783	1411	1533	1401	1425	1450	1382
44	2811	2862	2912	1387	1457	1497	1424	1405	1415
45	2619	2978	2770	1253	1525	1411	1366	1453	1359
46	2546	2756	2905	1242	1368	1476	1304	1388	1429
47	2479	2723	2672	1211	1350	1318	1268	1373	1354
48	2639	2515	2644	1233	1225	1307	1406	1290	1337
49	2482	2428	2456	1171	1141	1192	1311	1287	1264
50	2393	2331	2377	1124	1122	1110	1269	1209	1267
51	2239	2324	2265	1068	1152	1077	1171	1172	1188
52	1767	2129	2269	797	993	1119	970	1136	1150
53	1483	2064	2065	723	985	967	760	1079	1098
54	1201	2020	2020	546	976	963	655	1044	1057
55	1322	2150	1970	636	976	948	686	1174	1022
56	2044	1983	2100	916	907	944	1128	1076	1156
57	2099	1902	1933	970	877	882	1129	1025	1051
58	2560	1779	1835	1248	824	842	1312	955	993
59	2624	1403	1737	1203	623	809	1421	780	928
60	2454	1111	1366	1178	539	606	1276	572	760
61	2354	896	1083	1200	390	525	1154	506	558
62	2228	1022	862	1096	503	375	1132	519	487
63	1495	1544	988	714	646	484	781	898	504
64	1063	1572	1492	480	668	618	583	904	874
65	807	1938	1521	383	901	638	424	1037	883
66	1058	1902	1861	473	810	857	585	1092	1004
67	724	1699	1819	324	750	760	400	949	1059
68	1081	1671	1622	516	825	716	565	846	906
69	908	1572	1595	363	744	788	545	828	807
70	1153	947	1494	464	402	690	689	545	804
71	848	711	900	331	294	376	517	417	524
72	737	517	646	240	223	256	497	294	390
73	693	673	480	210	282	197	483	391	283
74	683	466	632	182	178	258	501	288	374
75	492	665	441	142	299	162	350	366	279
76	465	531	607	117	170	265	348	361	342
77	310	666	493	80	237	157	230	429	336
78	357	474	606	105	137	210	252	337	396
79	255	385	447	67	90	126	188	295	321
80	290	366	344	71	81	76	219	285	268
81	223	323	321	63	48	67	160	275	254
82	263	214	291	71	35	37	192	179	254
83	221	196	191	56	18	27	165	178	164
84	207	137	172	53	28	15	154	109	157
85 &	1095	864	882	244	83	96	851	781	786

Қостанай
Костанайская

жыл басына, адам

на начало года, человек

Жас Возраст	Барлық халық Все население			оның ішінде: в том числе:					
				еркектер мужчины			әйелдер женщины		
	1999	2006	2007	1999	2006	2007	1999	2006	2007
Барлығы Всего	1020504	903178	900333	487230	428030	425980	533274	475148	474353
0 - 4	64414	54078	55367	32925	27822	28484	31489	26256	26883
5 - 9	86446	51990	51073	44087	26684	26163	42359	25306	24910
10 - 14	105034	70527	65860	53210	35867	33514	51824	34660	32346
15 - 19	89865	91458	88167	45640	46566	44854	44225	44892	43313
20 - 24	78836	81965	85339	39388	41999	43616	39448	39966	41723
25 - 29	74562	66314	67331	37034	33137	33787	37528	33177	33544
30 - 34	73956	62895	62314	36236	31093	30635	37720	31802	31679
35 - 39	88116	61638	61550	43061	29812	29803	45055	31826	31747
40 - 44	77123	70374	67041	37439	33584	31888	39684	36790	35153
45 - 49	62471	71001	72639	29281	33570	34329	33190	37431	38310
50 - 54	38714	55133	55913	17685	25071	25413	21029	30062	30500
55 - 59	46722	41950	45025	19929	18398	19727	26793	23552	25298
60 - 64	53422	24674	22659	23340	9685	9032	30082	14989	13627
65 - 69	33119	45008	42740	13998	17316	16077	19121	27692	26663
70 - 74	26864	23438	26074	9055	8782	9585	17809	14656	16489
75 - 79	10291	19814	19167	2686	6300	6368	7605	13514	12799
80 - 84	5880	7539	8714	1402	1691	2050	4478	5848	6664
85 &	4669	3382	3360	834	653	655	3835	2729	2705
0	11854	10829	11258	6125	5578	5719	5729	5251	5539
1	11905	11326	10824	6040	5871	5579	5865	5455	5245
2	12297	11246	11368	6322	5771	5896	5975	5475	5472
3	13698	10623	11272	6954	5496	5796	6744	5127	5476
4	14660	10054	10645	7484	5106	5494	7176	4948	5151
5	15156	9890	10056	7706	5068	5108	7450	4822	4948
6	16305	9615	9905	8257	4993	5067	8048	4622	4838
7	17286	10741	9634	8837	5549	5002	8449	5192	4632
8	18486	10710	10758	9428	5429	5560	9058	5281	5198
9	19213	11034	10720	9859	5645	5426	9354	5389	5294
10	20763	12503	11059	10544	6339	5654	10219	6164	5405
11	21401	13350	12509	10789	6844	6335	10612	6506	6174
12	21127	13935	13360	10759	7085	6852	10368	6850	6508
13	20988	14955	13944	10583	7575	7082	10405	7380	6862
14	20755	15784	14988	10535	8024	7591	10220	7760	7397
15	19612	16944	15828	9963	8634	8031	9649	8310	7797
16	19194	17565	16917	9897	8999	8611	9297	8566	8306
17	17636	18960	17546	9024	9612	8995	8612	9348	8551
18	17022	19309	18733	8626	9781	9501	8396	9528	9232
19	16401	18680	19143	8130	9540	9716	8271	9140	9427
20	16839	18221	18580	8336	9207	9475	8503	9014	9105
21	15804	17422	18030	7921	8916	9096	7883	8506	8934
22	15416	16089	17171	7726	8251	8773	7690	7838	8398
23	15610	15818	15919	7722	8214	8171	7888	7604	7748

жалғасы

продолжение

Жас Возраст	Барлық халық Все население			оның ішінде: в том числе:					
				еркектер мужчины			әйелдер женщины		
	1999	2006	2007	1999	2006	2007	1999	2006	2007
24	15167	14415	15639	7683	7411	8101	7484	7004	7538
25	14956	13946	14222	7365	7124	7277	7591	6822	6945
26	14984	13252	13756	7517	6577	7006	7467	6675	6750
27	15086	13702	13111	7622	6754	6492	7464	6948	6619
28	15165	12811	13558	7473	6434	6658	7692	6377	6900
29	14371	12603	12684	7057	6248	6354	7314	6355	6330
30	14475	12879	12482	7086	6321	6156	7389	6558	6326
31	14321	12517	12775	7093	6271	6239	7228	6246	6536
32	14370	12398	12397	7109	6041	6185	7261	6357	6212
33	15244	12511	12276	7315	6179	5971	7929	6332	6305
34	15546	12590	12384	7633	6281	6084	7913	6309	6300
35	16656	12795	12453	8156	6190	6178	8500	6605	6275
36	17663	12080	12674	8692	5843	6101	8971	6237	6573
37	17622	12393	12000	8677	5930	5789	8945	6463	6211
38	18477	12143	12336	8974	5903	5890	9503	6240	6446
39	17698	12227	12087	8562	5946	5845	9136	6281	6242
40	17342	13089	12086	8512	6113	5847	8830	6976	6239
41	16325	13202	12967	8020	6340	6006	8305	6862	6961
42	14801	14135	13103	7187	6749	6256	7614	7386	6847
43	14699	15080	13979	7071	7256	6638	7628	7824	7341
44	13956	14868	14906	6649	7126	7141	7307	7742	7765
45	12464	15637	14698	5937	7397	7005	6527	8240	7693
46	13219	14990	15418	6140	7038	7253	7079	7952	8165
47	12953	14506	14834	6084	6944	6924	6869	7562	7910
48	11978	13573	14270	5634	6463	6792	6344	7110	7478
49	11857	12295	13419	5486	5728	6355	6371	6567	7064
50	10755	12095	12096	4945	5609	5611	5810	6486	6485
51	10134	11595	11889	4697	5325	5469	5437	6270	6420
52	8365	10182	11399	3843	4625	5194	4522	5557	6205
53	5066	10744	10002	2270	4780	4497	2796	5964	5505
54	4394	10517	10527	1930	4732	4642	2464	5785	5885
55	4792	9641	10315	2143	4326	4604	2649	5315	5711
56	7556	9400	9461	3165	4153	4205	4391	5247	5256
57	10166	8549	9192	4331	3711	4024	5835	4838	5168
58	11628	7925	8353	5015	3459	3576	6613	4466	4777
59	12580	6435	7704	5275	2749	3318	7305	3686	4386
60	13149	3971	6238	5774	1641	2634	7375	2330	3604
61	12691	3375	3857	5664	1339	1567	7027	2036	2290
62	11454	3790	3260	4993	1546	1278	6461	2244	1982
63	9461	5802	3680	4015	2203	1471	5446	3599	2209
64	6667	7736	5624	2894	2956	2082	3773	4780	3542
65	5504	8695	7445	2425	3338	2784	3079	5357	4661
66	6839	9340	8359	2928	3412	3149	3911	5928	5210
67	6153	9684	8950	2785	3836	3188	3368	5848	5762
68	7772	9152	9287	3242	3576	3611	4530	5576	5676
69	6851	8137	8699	2618	3154	3345	4233	4983	5354
70	7337	6667	7714	2745	2470	2929	4592	4197	4785

жалғасы

продолжение

Жас Возраст	Барлық халық Все население			оның ішінде: в том числе:					
				еркектер мужчины			әйелдер женщины		
	1999	2006	2007	1999	2006	2007	1999	2006	2007
71	5956	4554	6332	2159	1701	2305	3797	2853	4027
72	5318	3704	4313	1771	1391	1561	3547	2313	2752
73	4309	4544	3482	1251	1663	1273	3058	2881	2209
74	3944	3969	4233	1129	1557	1517	2815	2412	2716
75	3152	4902	3727	835	1749	1440	2317	3153	2287
76	2184	4216	4567	566	1349	1607	1618	2867	2960
77	1851	4296	3857	499	1375	1212	1352	2921	2645
78	1667	3433	3924	434	1016	1222	1233	2417	2702
79	1437	2967	3092	352	811	887	1085	2156	2205
80	1651	2302	2692	397	549	720	1254	1753	1972
81	965	2034	2052	241	469	481	724	1565	1571
82	1037	1471	1817	269	321	404	768	1150	1413
83	1068	974	1301	247	197	285	821	777	1016
84	1159	758	852	248	155	160	911	603	692
85 &	4669	3382	3360	834	653	655	3835	2729	2705
Қала халқы Городское население	551060	480327	483541	255295	219918	221119	295765	260409	262422
0 - 4	27760	27036	28854	14226	13903	14860	13534	13133	13994
5 - 9	40641	22902	23199	20600	11706	11848	20041	11196	11351
10 - 14	52687	31791	29493	26659	16245	15013	26028	15546	14480
15 - 19	48007	45370	43482	23945	22925	22088	24062	22445	21394
20 - 24	42497	42613	44464	20648	21306	22244	21849	21307	22220
25 - 29	39832	38868	40427	18972	19203	20022	20860	19665	20405
30 - 34	39238	33814	34173	18312	15960	16050	20926	17854	18123
35 - 39	49204	33052	33587	23121	15173	15429	26083	17879	18158
40 - 44	44843	37864	35900	21182	17059	16080	23661	20805	19820
45 - 49	37172	39650	40526	16964	17955	18305	20208	21695	22221
50 - 54	22885	30980	31600	10254	13549	13768	12631	17431	17832
55 - 59	26234	24315	26094	10741	10230	10930	15493	14085	15164
60 - 64	30609	13852	12873	12823	5073	4838	17786	8779	8035
65 - 69	19975	25600	24517	8196	9321	8711	11779	16279	15806
70 - 74	16661	14005	15322	5530	5130	5488	11131	8875	9834
75 - 79	6525	11895	11596	1745	3678	3732	4780	8217	7864
80 - 84	3651	4718	5464	906	1076	1309	2745	3642	4155
85 &	2639	2002	1970	471	426	404	2168	1576	1566
0	4968	5794	6123	2582	2968	3082	2386	2826	3041
1	5130	5726	5853	2628	2992	3012	2502	2734	2841
2	5284	5685	5808	2672	2940	3038	2612	2745	2770
3	5920	5203	5775	3025	2684	2997	2895	2519	2778
4	6458	4628	5295	3319	2319	2731	3139	2309	2564
5	6801	4558	4706	3454	2331	2368	3347	2227	2338
6	7443	4457	4676	3743	2295	2392	3700	2162	2284
7	8181	4559	4560	4185	2360	2345	3996	2199	2215
8	8955	4564	4607	4495	2315	2382	4460	2249	2225
9	9261	4764	4650	4723	2405	2361	4538	2359	2289

жалғасы

продолжение

Жас Возраст	Барлық халық Все население			оның ішінде: в том числе:					
				еркектер мужчины			әйелдер женщины		
	1999	2006	2007	1999	2006	2007	1999	2006	2007
10	10423	5383	4840	5320	2706	2450	5103	2677	2390
11	10747	5901	5446	5466	3062	2729	5281	2839	2717
12	10622	6248	5991	5371	3187	3115	5251	3061	2876
13	10575	6838	6302	5275	3477	3208	5300	3361	3094
14	10320	7421	6914	5227	3813	3511	5093	3608	3403
15	9794	8121	7510	4837	4076	3841	4957	4045	3669
16	9606	8382	8204	4957	4286	4118	4649	4096	4086
17	9306	9446	8464	4630	4803	4335	4676	4643	4129
18	9725	9798	9465	4736	4942	4811	4989	4856	4654
19	9576	9623	9839	4785	4818	4983	4791	4805	4856
20	9369	9320	9714	4597	4632	4850	4772	4688	4864
21	8499	8786	9362	4158	4441	4644	4341	4345	4718
22	8235	8155	8814	3971	4034	4422	4264	4121	4392
23	8409	8188	8273	4003	4181	4092	4406	4007	4181
24	7985	8164	8301	3919	4018	4236	4066	4146	4065
25	7917	8575	8238	3725	4234	4032	4192	4341	4206
26	7868	8327	8634	3746	4247	4255	4122	4080	4379
27	8041	8050	8402	3933	4028	4267	4108	4022	4135
28	8326	7031	8097	3970	3436	4036	4356	3595	4061
29	7680	6885	7056	3598	3258	3432	4082	3627	3624
30	7743	7029	6943	3636	3327	3259	4107	3702	3684
31	7511	6696	7056	3567	3221	3312	3944	3475	3744
32	7542	6646	6738	3509	3102	3224	4033	3544	3514
33	8020	6717	6674	3686	3145	3107	4334	3572	3567
34	8422	6726	6762	3914	3165	3148	4508	3561	3614
35	9088	7154	6725	4323	3325	3146	4765	3829	3579
36	9707	6474	7175	4534	2955	3308	5173	3519	3867
37	9910	6643	6516	4701	3041	2954	5209	3602	3562
38	10583	6437	6700	4993	2955	3068	5590	3482	3632
39	9916	6344	6471	4570	2897	2953	5346	3447	3518
40	10024	6844	6341	4763	3000	2887	5261	3844	3454
41	9402	7043	6863	4471	3137	2979	4931	3906	3884
42	8738	7619	7041	4105	3516	3113	4633	4103	3928
43	8563	8100	7594	4048	3655	3480	4515	4445	4114
44	8116	8258	8061	3795	3751	3621	4321	4507	4440
45	7326	8772	8225	3436	4019	3714	3890	4753	4511
46	7777	8143	8667	3488	3584	3951	4289	4559	4716
47	7680	8134	8105	3534	3737	3541	4146	4397	4564
48	7230	7520	8048	3275	3461	3681	3955	4059	4367
49	7159	7081	7481	3231	3154	3418	3928	3927	4063
50	6391	6744	6986	2889	3014	3092	3502	3730	3894
51	5993	6509	6652	2681	2905	2946	3312	3604	3706
52	4961	5687	6426	2277	2465	2849	2684	3222	3577
53	3005	6030	5599	1331	2550	2397	1674	3480	3202
54	2535	6010	5937	1076	2615	2484	1459	3395	3453
55	2668	5610	5934	1175	2388	2555	1493	3222	3379
56	4057	5452	5515	1636	2311	2324	2421	3141	3191

жалғасы

продолжение

Жас Возраст	Барлық халық Все население			оның ішінде: в том числе:					
				еркектер мужчины			әйелдер женщины		
	1999	2006	2007	1999	2006	2007	1999	2006	2007
57	5784	4922	5341	2352	2075	2242	3432	2847	3099
58	6567	4568	4826	2708	1886	1991	3859	2682	2835
59	7158	3763	4478	2870	1570	1818	4288	2193	2660
60	7399	2304	3679	3080	914	1513	4319	1390	2166
61	7224	1923	2253	3070	692	876	4154	1231	1377
62	6419	2101	1876	2678	818	665	3741	1283	1211
63	5555	3085	2058	2283	1061	780	3272	2024	1278
64	4012	4439	3007	1712	1588	1004	2300	2851	2003
65	3382	4911	4319	1464	1764	1517	1918	3147	2802
66	4006	5310	4750	1669	1816	1681	2337	3494	3069
67	3792	5490	5115	1643	2058	1706	2149	3432	3409
68	4627	5279	5298	1898	1968	1953	2729	3311	3345
69	4168	4610	5035	1522	1715	1854	2646	2895	3181
70	4422	3870	4395	1629	1389	1608	2793	2481	2787
71	3673	2722	3718	1279	983	1316	2394	1739	2402
72	3342	2292	2585	1099	861	901	2243	1431	1684
73	2789	2656	2158	826	956	791	1963	1700	1367
74	2435	2465	2466	697	941	872	1738	1524	1594
75	2061	2933	2339	559	1023	880	1502	1910	1459
76	1303	2517	2761	353	771	944	950	1746	1817
77	1168	2529	2320	310	794	691	858	1735	1629
78	1039	2080	2311	293	583	710	746	1497	1601
79	954	1836	1865	230	507	507	724	1329	1358
80	1056	1473	1664	255	367	441	801	1106	1223
81	594	1242	1329	155	288	323	439	954	1006
82	634	956	1096	180	211	248	454	745	848
83	653	584	851	153	123	189	500	461	662
84	714	463	524	163	87	108	551	376	416
85 &	2639	2002	1970	471	426	404	2168	1576	1566
Ауыл халқы Сельское население	469444	422851	416792	231935	208112	204861	237509	214739	211931
0 - 4	36654	27042	26513	18699	13919	13624	17955	13123	12889
5 - 9	45805	29088	27874	23487	14978	14315	22318	14110	13559
10 - 14	52347	38736	36367	26551	19622	18501	25796	19114	17866
15 - 19	41858	46088	44685	21695	23641	22766	20163	22447	21919
20 - 24	36339	39352	40875	18740	20693	21372	17599	18659	19503
25 - 29	34730	27446	26904	18062	13934	13765	16668	13512	13139
30 - 34	34718	29081	28141	17924	15133	14585	16794	13948	13556
35 - 39	38912	28586	27963	19940	14639	14374	18972	13947	13589
40 - 44	32280	32510	31141	16257	16525	15808	16023	15985	15333
45 - 49	25299	31351	32113	12317	15615	16024	12982	15736	16089
50 - 54	15829	24153	24313	7431	11522	11645	8398	12631	12668
55 - 59	20488	17635	18931	9188	8168	8797	11300	9467	10134
60 - 64	22813	10822	9786	10517	4612	4194	12296	6210	5592
65 - 69	13144	19408	18223	5802	7995	7366	7342	11413	10857
70 - 74	10203	9433	10752	3525	3652	4097	6678	5781	6655

жалғасы

продолжение

Жас Возраст	Барлық халық Все население			оның ішінде: в том числе:					
				еркектер мужчины			әйелдер женщины		
	1999	2006	2007	1999	2006	2007	1999	2006	2007
75 - 79	3766	7919	7571	941	2622	2636	2825	5297	4935
80 - 84	2229	2821	3250	496	615	741	1733	2206	2509
85 &	2030	1380	1390	363	227	251	1667	1153	1139
0	6886	5035	5135	3543	2610	2637	3343	2425	2498
1	6775	5600	4971	3412	2879	2567	3363	2721	2404
2	7013	5561	5560	3650	2831	2858	3363	2730	2702
3	7778	5420	5497	3929	2812	2799	3849	2608	2698
4	8202	5426	5350	4165	2787	2763	4037	2639	2587
5	8355	5332	5350	4252	2737	2740	4103	2595	2610
6	8862	5158	5229	4514	2698	2675	4348	2460	2554
7	9105	6182	5074	4652	3189	2657	4453	2993	2417
8	9531	6146	6151	4933	3114	3178	4598	3032	2973
9	9952	6270	6070	5136	3240	3065	4816	3030	3005
10	10340	7120	6219	5224	3633	3204	5116	3487	3015
11	10654	7449	7063	5323	3782	3606	5331	3667	3457
12	10505	7687	7369	5388	3898	3737	5117	3789	3632
13	10413	8117	7642	5308	4098	3874	5105	4019	3768
14	10435	8363	8074	5308	4211	4080	5127	4152	3994
15	9818	8823	8318	5126	4558	4190	4692	4265	4128
16	9588	9183	8713	4940	4713	4493	4648	4470	4220
17	8330	9514	9082	4394	4809	4660	3936	4705	4422
18	7297	9511	9268	3890	4839	4690	3407	4672	4578
19	6825	9057	9304	3345	4722	4733	3480	4335	4571
20	7470	8901	8866	3739	4575	4625	3731	4326	4241
21	7305	8636	8668	3763	4475	4452	3542	4161	4216
22	7181	7934	8357	3755	4217	4351	3426	3717	4006
23	7201	7630	7646	3719	4033	4079	3482	3597	3567
24	7182	6251	7338	3764	3393	3865	3418	2858	3473
25	7039	5371	5984	3640	2890	3245	3399	2481	2739
26	7116	4925	5122	3771	2330	2751	3345	2595	2371
27	7045	5652	4709	3689	2726	2225	3356	2926	2484
28	6839	5780	5461	3503	2998	2622	3336	2782	2839
29	6691	5718	5628	3459	2990	2922	3232	2728	2706
30	6732	5850	5539	3450	2994	2897	3282	2856	2642
31	6810	5821	5719	3526	3050	2927	3284	2771	2792
32	6828	5752	5659	3600	2939	2961	3228	2813	2698
33	7224	5794	5602	3629	3034	2864	3595	2760	2738
34	7124	5864	5622	3719	3116	2936	3405	2748	2686
35	7568	5641	5728	3833	2865	3032	3735	2776	2696
36	7956	5606	5499	4158	2888	2793	3798	2718	2706
37	7712	5750	5484	3976	2889	2835	3736	2861	2649
38	7894	5706	5636	3981	2948	2822	3913	2758	2814
39	7782	5883	5616	3992	3049	2892	3790	2834	2724
40	7318	6245	5745	3749	3113	2960	3569	3132	2785
41	6923	6159	6104	3549	3203	3027	3374	2956	3077
42	6063	6516	6062	3082	3233	3143	2981	3283	2919

жалғасы

продолжение

Жас Возраст	Барлық халық Все население			оның ішінде: в том числе:					
				еркектер мужчины			әйелдер женщины		
	1999	2006	2007	1999	2006	2007	1999	2006	2007
43	6136	6980	6385	3023	3601	3158	3113	3379	3227
44	5840	6610	6845	2854	3375	3520	2986	3235	3325
45	5138	6865	6473	2501	3378	3291	2637	3487	3182
46	5442	6847	6751	2652	3454	3302	2790	3393	3449
47	5273	6372	6729	2550	3207	3383	2723	3165	3346
48	4748	6053	6222	2359	3002	3111	2389	3051	3111
49	4698	5214	5938	2255	2574	2937	2443	2640	3001
50	4364	5351	5110	2056	2595	2519	2308	2756	2591
51	4141	5086	5237	2016	2420	2523	2125	2666	2714
52	3404	4495	4973	1566	2160	2345	1838	2335	2628
53	2061	4714	4403	939	2230	2100	1122	2484	2303
54	1859	4507	4590	854	2117	2158	1005	2390	2432
55	2124	4031	4381	968	1938	2049	1156	2093	2332
56	3499	3948	3946	1529	1842	1881	1970	2106	2065
57	4382	3627	3851	1979	1636	1782	2403	1991	2069
58	5061	3357	3527	2307	1573	1585	2754	1784	1942
59	5422	2672	3226	2405	1179	1500	3017	1493	1726
60	5750	1667	2559	2694	727	1121	3056	940	1438
61	5467	1452	1604	2594	647	691	2873	805	913
62	5035	1689	1384	2315	728	613	2720	961	771
63	3906	2717	1622	1732	1142	691	2174	1575	931
64	2655	3297	2617	1182	1368	1078	1473	1929	1539
65	2122	3784	3126	961	1574	1267	1161	2210	1859
66	2833	4030	3609	1259	1596	1468	1574	2434	2141
67	2361	4194	3835	1142	1778	1482	1219	2416	2353
68	3145	3873	3989	1344	1608	1658	1801	2265	2331
69	2683	3527	3664	1096	1439	1491	1587	2088	2173
70	2915	2797	3319	1116	1081	1321	1799	1716	1998
71	2283	1832	2614	880	718	989	1403	1114	1625
72	1976	1412	1728	672	530	660	1304	882	1068
73	1520	1888	1324	425	707	482	1095	1181	842
74	1509	1504	1767	432	616	645	1077	888	1122
75	1091	1969	1388	276	726	560	815	1243	828
76	881	1699	1806	213	578	663	668	1121	1143
77	683	1767	1537	189	581	521	494	1186	1016
78	628	1353	1613	141	433	512	487	920	1101
79	483	1131	1227	122	304	380	361	827	847
80	595	829	1028	142	182	279	453	647	749
81	371	792	723	86	181	158	285	611	565
82	403	515	721	89	110	156	314	405	565
83	415	390	450	94	74	96	321	316	354
84	445	295	328	85	68	52	360	227	276
85 &	2030	1380	1390	363	227	251	1667	1153	1139

Қызылорда
Кызылординская

жыл басына, адам

на начало года, человек

Жас Возраст	Барлық халық Все население			оның ішінде: в том числе:					
				еркектер мужчины			әйелдер женщины		
	1999	2006	2007	1999	2006	2007	1999	2006	2007
Барлығы Всего	595503	618249	625070	297195	307912	311177	298308	310337	313893
0 - 4	67141	62706	65671	34387	32003	33516	32754	30703	32155
5 - 9	72986	61309	60539	37231	31538	31083	35755	29771	29456
10 - 14	71312	70819	69082	35880	35919	35108	35432	34900	33974
15 - 19	60326	68675	68831	31050	35004	35113	29276	33671	33718
20 - 24	55903	57657	59715	28853	29492	30423	27050	28165	29292
25 - 29	48983	50152	49255	25264	25900	25596	23719	24252	23659
30 - 34	43126	45727	46312	21841	23414	23665	21285	22313	22647
35 - 39	42504	40716	41575	21312	20595	21004	21192	20121	20571
40 - 44	33597	39049	38774	16327	19237	19095	17270	19812	19679
45 - 49	27386	34738	36019	12955	16626	17295	14431	18112	18724
50 - 54	16860	25845	26976	7875	11934	12457	8985	13911	14519
55 - 59	17230	20491	21307	8338	9183	9487	8892	11308	11820
60 - 64	14651	11475	11619	6900	5214	5250	7751	6261	6369
65 - 69	8654	14563	14187	3871	6571	6388	4783	7992	7799
70 - 74	7686	5782	7103	2940	2404	2921	4746	3378	4182
75 - 79	3942	5222	4736	1251	1923	1741	2691	3299	2995
80 - 84	1787	2442	2539	543	720	824	1244	1722	1715
85 &	1429	881	830	377	235	211	1052	646	619
0	13274	13600	14870	6911	6973	7581	6363	6627	7289
1	12420	13583	13506	6391	6942	6926	6029	6641	6580
2	12831	12128	13527	6613	6119	6908	6218	6009	6619
3	13775	11693	12100	7023	6010	6104	6752	5683	5996
4	14841	11702	11668	7449	5959	5997	7392	5743	5671
5	15069	12116	11667	7701	6084	5944	7368	6032	5723
6	14817	12259	12082	7534	6352	6064	7283	5907	6018
7	14264	12679	12232	7266	6612	6334	6998	6067	5898
8	14359	11920	12660	7386	6144	6604	6973	5776	6056
9	14477	12335	11898	7344	6346	6137	7133	5989	5761
10	14796	13335	12304	7399	6775	6331	7397	6560	5973
11	14813	14446	13317	7490	7244	6767	7323	7202	6550
12	14171	14658	14424	7163	7474	7233	7008	7184	7191
13	14013	14437	14622	7021	7327	7464	6992	7110	7158
14	13519	13943	14415	6807	7099	7313	6712	6844	7102
15	13384	14047	13898	6895	7216	7075	6489	6831	6823
16	12795	14123	14004	6427	7142	7196	6368	6981	6808
17	11416	14085	13863	5946	7108	7035	5470	6977	6828
18	11183	13607	13679	5780	6964	6943	5403	6643	6736
19	11548	12813	13387	6002	6574	6864	5546	6239	6523
20	11489	12540	12630	5958	6337	6487	5531	6203	6143
21	11362	12037	12388	5946	6121	6246	5416	5916	6142
22	11423	11879	11869	5806	6126	6044	5617	5753	5825
23	10998	11277	11700	5686	5712	6033	5312	5565	5667

жалғасы

продолжение

Жас Возраст	Барлық халық Все население			оның ішінде: в том числе:					
				еркектер мужчины			әйелдер женщины		
	1999	2006	2007	1999	2006	2007	1999	2006	2007
24	10631	9924	11128	5457	5196	5613	5174	4728	5515
25	9978	9812	9739	5145	5087	5121	4833	4725	4618
26	9967	10198	9663	5197	5302	4989	4770	4896	4674
27	10039	10012	10055	5167	5226	5210	4872	4786	4845
28	9768	10068	9862	5024	5240	5115	4744	4828	4747
29	9231	10062	9936	4731	5045	5161	4500	5017	4775
30	8977	9731	9944	4551	4997	4972	4426	4734	4972
31	8633	9439	9613	4452	4831	4929	4181	4608	4684
32	8454	8840	9319	4297	4518	4773	4157	4322	4546
33	8472	8808	8721	4250	4576	4457	4222	4232	4264
34	8590	8909	8715	4291	4492	4534	4299	4417	4181
35	8897	8749	8811	4510	4457	4444	4387	4292	4367
36	8651	8354	8658	4340	4217	4407	4311	4137	4251
37	8281	8135	8266	4157	4071	4169	4124	4064	4097
38	8648	7835	8056	4279	4017	4007	4369	3818	4049
39	8027	7643	7784	4026	3833	3977	4001	3810	3807
40	7758	7712	7587	3787	3777	3792	3971	3935	3795
41	7165	7808	7637	3481	3835	3736	3684	3973	3901
42	6446	8138	7725	3141	4061	3779	3305	4077	3946
43	6094	7840	8051	2941	3848	4002	3153	3992	4049
44	6134	7551	7774	2977	3716	3786	3157	3835	3988
45	5856	7906	7455	2734	3809	3654	3122	4097	3801
46	5600	7345	7824	2686	3613	3748	2914	3732	4076
47	5037	7115	7265	2395	3377	3557	2642	3738	3708
48	5884	6493	7040	2751	3056	3317	3133	3437	3723
49	5009	5879	6435	2389	2771	3019	2620	3108	3416
50	4044	5538	5808	1864	2586	2716	2180	2952	3092
51	4845	5536	5485	2233	2616	2551	2612	2920	2934
52	3714	5312	5478	1765	2386	2572	1949	2926	2906
53	2298	5003	5261	1055	2302	2355	1243	2701	2906
54	1959	4456	4944	958	2044	2263	1001	2412	2681
55	2334	5210	4399	1177	2334	2000	1157	2876	2399
56	3791	4383	5107	1774	2020	2262	2017	2363	2845
57	3380	3543	4276	1621	1562	1951	1759	1981	2325
58	4064	4158	3455	1986	1813	1513	2078	2345	1942
59	3661	3197	4070	1780	1454	1761	1881	1743	2309
60	3854	1963	3117	1840	863	1409	2014	1100	1708
61	3735	1657	1913	1799	768	833	1936	889	1080
62	3359	1968	1605	1568	952	732	1791	1016	873
63	2143	3164	1918	946	1406	933	1197	1758	985
64	1560	2723	3066	747	1225	1343	813	1498	1723
65	1505	3275	2635	696	1524	1168	809	1751	1467
66	2146	2878	3175	974	1322	1467	1172	1556	1708
67	1177	3019	2761	546	1337	1248	631	1682	1513
68	2164	2860	2890	899	1309	1267	1265	1551	1623
69	1662	2531	2726	756	1079	1238	906	1452	1488
70	2302	1538	2399	928	620	1006	1374	918	1393

жалғасы

продолжение

Жас Возраст	Барлық халық Все население			оның ішінде: в том числе:					
				еркектер мужчины			әйелдер женщины		
	1999	2006	2007	1999	2006	2007	1999	2006	2007
71	1505	1083	1444	593	462	574	912	621	870
72	1355	981	1010	566	405	427	789	576	583
73	1237	1442	913	429	592	371	808	850	542
74	1287	738	1337	424	325	543	863	413	794
75	1047	1379	679	384	485	300	663	894	379
76	1018	945	1261	305	354	429	713	591	832
77	622	1368	869	204	496	322	418	872	547
78	836	802	1223	243	299	429	593	503	794
79	419	728	704	115	289	261	304	439	443
80	376	634	653	114	183	258	262	451	395
81	403	655	560	140	189	158	263	466	402
82	360	435	565	107	144	160	253	291	405
83	307	457	375	83	138	128	224	319	247
84	341	261	386	99	66	120	242	195	266
85 &	1429	881	830	377	235	211	1052	646	619
Қала халқы Городское население	360702	368118	372097	176558	179886	181808	184144	188232	190289
0 - 4	36984	38640	41138	19062	19810	21084	17922	18830	20054
5 - 9	43148	34432	34555	21964	17893	17891	21184	16539	16664
10 - 14	42441	40420	38708	21363	20555	19765	21078	19865	18943
15 - 19	35026	40899	41142	17438	20746	20946	17588	20153	20196
20 - 24	32811	32113	33337	16242	16331	17029	16569	15782	16308
25 - 29	29730	28794	28064	14721	14115	13816	15009	14679	14248
30 - 34	27601	26408	26412	13453	12863	12815	14148	13545	13597
35 - 39	28174	25107	25342	13820	12079	12190	14354	13028	13152
40 - 44	22203	25047	24631	10741	11938	11656	11462	13109	12975
45 - 49	17897	22767	23743	8400	10682	11148	9497	12085	12595
50 - 54	10719	16725	17291	4983	7602	7845	5736	9123	9446
55 - 59	10308	12876	13468	4917	5671	5891	5391	7205	7577
60 - 64	8971	6813	6939	4036	3055	3108	4935	3758	3831
65 - 69	5534	8364	8232	2359	3522	3474	3175	4842	4758
70 - 74	4913	3604	4283	1802	1413	1627	3111	2191	2656
75 - 79	2395	3214	2869	740	1083	934	1655	2131	1935
80 - 84	1073	1491	1586	316	396	478	757	1095	1108
85 &	774	404	357	201	132	111	573	272	246
0	7241	8660	9529	3824	4437	4867	3417	4223	4662
1	6843	8419	8593	3512	4287	4408	3331	4132	4185
2	7026	7560	8386	3647	3838	4268	3379	3722	4118
3	7627	7107	7544	3919	3724	3828	3708	3383	3716
4	8247	6894	7086	4160	3524	3713	4087	3370	3373
5	8549	7059	6869	4411	3576	3511	4138	3483	3358
6	8731	7259	7034	4411	3808	3556	4320	3451	3478
7	8513	6908	7246	4343	3670	3800	4170	3238	3446
8	8591	6520	6895	4402	3362	3665	4189	3158	3230
9	8764	6686	6511	4397	3477	3359	4367	3209	3152

жалғасы

продолжение

Жас Возраст	Барлық халық Все население			оның ішінде: в том числе:					
				еркектер мужчины			әйелдер женщины		
	1999	2006	2007	1999	2006	2007	1999	2006	2007
10	9037	7335	6666	4548	3756	3466	4489	3579	3200
11	8881	8005	7322	4483	4026	3748	4398	3979	3574
12	8354	8291	7992	4187	4268	4022	4167	4023	3970
13	8273	8482	8265	4139	4279	4262	4134	4203	4003
14	7896	8307	8463	4006	4226	4267	3890	4081	4196
15	7662	8423	8273	3951	4323	4209	3711	4100	4064
16	7280	8540	8389	3616	4264	4308	3664	4276	4081
17	6552	8565	8354	3253	4353	4187	3299	4212	4167
18	6644	8005	8278	3230	4077	4240	3414	3928	4038
19	6888	7366	7848	3388	3729	4002	3500	3637	3846
20	6790	7195	7218	3381	3628	3662	3409	3567	3556
21	6659	6786	7088	3364	3503	3575	3295	3283	3513
22	6604	6468	6641	3210	3374	3454	3394	3094	3187
23	6459	6179	6322	3191	3105	3311	3268	3074	3011
24	6299	5485	6068	3096	2721	3027	3203	2764	3041
25	5873	5735	5344	2917	2771	2664	2956	2964	2680
26	5990	5927	5603	3008	2898	2693	2982	3029	2910
27	6107	5748	5832	3029	2883	2834	3078	2865	2998
28	5960	5745	5633	2930	2880	2794	3030	2865	2839
29	5800	5639	5652	2837	2683	2831	2963	2956	2821
30	5754	5536	5574	2789	2678	2636	2965	2858	2938
31	5473	5447	5463	2714	2642	2638	2759	2805	2825
32	5392	5010	5362	2606	2459	2605	2786	2551	2757
33	5452	5140	4929	2657	2543	2416	2795	2597	2513
34	5530	5275	5084	2687	2541	2520	2843	2734	2564
35	5871	5198	5212	2893	2522	2511	2978	2676	2701
36	5620	5141	5144	2745	2463	2494	2875	2678	2650
37	5512	5133	5078	2710	2445	2432	2802	2688	2646
38	5814	4854	5085	2815	2380	2399	2999	2474	2686
39	5357	4781	4823	2657	2269	2354	2700	2512	2469
40	5163	4877	4742	2497	2297	2239	2666	2580	2503
41	4814	4921	4826	2313	2340	2267	2501	2581	2559
42	4137	5292	4866	1999	2558	2301	2138	2734	2565
43	4068	5007	5231	1976	2371	2520	2092	2636	2711
44	4021	4950	4966	1956	2372	2329	2065	2578	2637
45	3868	5288	4880	1795	2485	2330	2073	2803	2550
46	3636	4835	5222	1706	2336	2439	1930	2499	2783
47	3370	4660	4770	1589	2165	2289	1781	2495	2481
48	3754	4293	4613	1797	1990	2126	1957	2303	2487
49	3269	3691	4258	1513	1706	1964	1756	1985	2294
50	2582	3631	3636	1162	1686	1666	1420	1945	1970
51	3069	3579	3589	1419	1686	1658	1650	1893	1931
52	2407	3433	3540	1135	1510	1657	1272	1923	1883
53	1438	3162	3403	669	1400	1492	769	1762	1911
54	1223	2920	3123	598	1320	1372	625	1600	1751
55	1444	3254	2876	729	1483	1286	715	1771	1590
56	2163	2808	3187	1029	1233	1436	1134	1575	1751

жалғасы

продолжение

Жас Возраст	Барлық халық Все население			оның ішінде: в том числе:					
				еркектер мужчины			әйелдер женщины		
	1999	2006	2007	1999	2006	2007	1999	2006	2007
57	2152	2209	2732	1015	942	1182	1137	1267	1550
58	2362	2576	2154	1133	1114	909	1229	1462	1245
59	2187	2029	2519	1011	899	1078	1176	1130	1441
60	2316	1197	1973	1063	527	869	1253	670	1104
61	2264	1004	1165	1024	459	509	1240	545	656
62	2004	1193	967	884	571	433	1120	622	534
63	1381	1741	1155	581	780	557	800	961	598
64	1006	1678	1679	484	718	740	522	960	939
65	995	1798	1623	448	800	684	547	998	939
66	1332	1674	1738	578	732	759	754	942	979
67	806	1762	1608	350	734	686	456	1028	922
68	1332	1665	1688	520	698	691	812	967	997
69	1069	1465	1575	463	558	654	606	907	921
70	1451	966	1387	559	354	514	892	612	873
71	965	670	905	348	288	323	617	382	582
72	890	621	617	371	246	265	519	375	352
73	800	869	572	271	340	220	529	529	352
74	807	478	802	253	185	305	554	293	497
75	668	817	438	220	257	171	448	560	267
76	624	587	739	178	196	222	446	391	517
77	374	835	533	122	276	175	252	559	358
78	466	495	731	144	167	225	322	328	506
79	263	480	428	76	187	141	187	293	287
80	232	413	428	76	103	162	156	310	266
81	245	403	365	90	116	90	155	287	275
82	199	270	340	56	70	102	143	200	238
83	182	276	231	47	79	59	135	197	172
84	215	129	222	47	28	65	168	101	157
85 &	774	404	357	201	132	111	573	272	246
Ауыл халқы Сельское население	234801	250131	252973	120637	128026	129369	114164	122105	123604
0 - 4	30157	24066	24533	15325	12193	12432	14832	11873	12101
5 - 9	29838	26877	25984	15267	13645	13192	14571	13232	12792
10 - 14	28871	30399	30374	14517	15364	15343	14354	15035	15031
15 - 19	25300	27776	27689	13612	14258	14167	11688	13518	13522
20 - 24	23092	25544	26378	12611	13161	13394	10481	12383	12984
25 - 29	19253	21358	21191	10543	11785	11780	8710	9573	9411
30 - 34	15525	19319	19900	8388	10551	10850	7137	8768	9050
35 - 39	14330	15609	16233	7492	8516	8814	6838	7093	7419
40 - 44	11394	14002	14143	5586	7299	7439	5808	6703	6704
45 - 49	9489	11971	12276	4555	5944	6147	4934	6027	6129
50 - 54	6141	9120	9685	2892	4332	4612	3249	4788	5073
55 - 59	6922	7615	7839	3421	3512	3596	3501	4103	4243
60 - 64	5680	4662	4680	2864	2159	2142	2816	2503	2538
65 - 69	3120	6199	5955	1512	3049	2914	1608	3150	3041
70 - 74	2773	2178	2820	1138	991	1294	1635	1187	1526

жалғасы

продолжение

Жас Возраст	Барлық халық Все население			оның ішінде: в том числе:					
				еркектер мужчины			әйелдер женщины		
	1999	2006	2007	1999	2006	2007	1999	2006	2007
75 - 79	1547	2008	1867	511	840	807	1036	1168	1060
80 - 84	714	951	953	227	324	346	487	627	607
85 &	655	477	473	176	103	100	479	374	373
0	6033	4940	5341	3087	2536	2714	2946	2404	2627
1	5577	5164	4913	2879	2655	2518	2698	2509	2395
2	5805	4568	5141	2966	2281	2640	2839	2287	2501
3	6148	4586	4556	3104	2286	2276	3044	2300	2280
4	6594	4808	4582	3289	2435	2284	3305	2373	2298
5	6520	5057	4798	3290	2508	2433	3230	2549	2365
6	6086	5000	5048	3123	2544	2508	2963	2456	2540
7	5751	5771	4986	2923	2942	2534	2828	2829	2452
8	5768	5400	5765	2984	2782	2939	2784	2618	2826
9	5713	5649	5387	2947	2869	2778	2766	2780	2609
10	5759	6000	5638	2851	3019	2865	2908	2981	2773
11	5932	6441	5995	3007	3218	3019	2925	3223	2976
12	5817	6367	6432	2976	3206	3211	2841	3161	3221
13	5740	5955	6357	2882	3048	3202	2858	2907	3155
14	5623	5636	5952	2801	2873	3046	2822	2763	2906
15	5722	5624	5625	2944	2893	2866	2778	2731	2759
16	5515	5583	5615	2811	2878	2888	2704	2705	2727
17	4864	5520	5509	2693	2755	2848	2171	2765	2661
18	4539	5602	5401	2550	2887	2703	1989	2715	2698
19	4660	5447	5539	2614	2845	2862	2046	2602	2677
20	4699	5345	5412	2577	2709	2825	2122	2636	2587
21	4703	5251	5300	2582	2618	2671	2121	2633	2629
22	4819	5411	5228	2596	2752	2590	2223	2659	2638
23	4539	5098	5378	2495	2607	2722	2044	2491	2656
24	4332	4439	5060	2361	2475	2586	1971	1964	2474
25	4105	4077	4395	2228	2316	2457	1877	1761	1938
26	3977	4271	4060	2189	2404	2296	1788	1867	1764
27	3932	4264	4223	2138	2343	2376	1794	1921	1847
28	3808	4323	4229	2094	2360	2321	1714	1963	1908
29	3431	4423	4284	1894	2362	2330	1537	2061	1954
30	3223	4195	4370	1762	2319	2336	1461	1876	2034
31	3160	3992	4150	1738	2189	2291	1422	1803	1859
32	3062	3830	3957	1691	2059	2168	1371	1771	1789
33	3020	3668	3792	1593	2033	2041	1427	1635	1751
34	3060	3634	3631	1604	1951	2014	1456	1683	1617
35	3026	3551	3599	1617	1935	1933	1409	1616	1666
36	3031	3213	3514	1595	1754	1913	1436	1459	1601
37	2769	3002	3188	1447	1626	1737	1322	1376	1451
38	2834	2981	2971	1464	1637	1608	1370	1344	1363
39	2670	2862	2961	1369	1564	1623	1301	1298	1338
40	2595	2835	2845	1290	1480	1553	1305	1355	1292
41	2351	2887	2811	1168	1495	1469	1183	1392	1342
42	2309	2846	2859	1142	1503	1478	1167	1343	1381

жалғасы

продолжение

Жас Возраст	Барлық халық Все население			оның ішінде: в том числе:					
				еркектер мужчины			әйелдер женщины		
	1999	2006	2007	1999	2006	2007	1999	2006	2007
43	2026	2833	2820	965	1477	1482	1061	1356	1338
44	2113	2601	2808	1021	1344	1457	1092	1257	1351
45	1988	2618	2575	939	1324	1324	1049	1294	1251
46	1964	2510	2602	980	1277	1309	984	1233	1293
47	1667	2455	2495	806	1212	1268	861	1243	1227
48	2130	2200	2427	954	1066	1191	1176	1134	1236
49	1740	2188	2177	876	1065	1055	864	1123	1122
50	1462	1907	2172	702	900	1050	760	1007	1122
51	1776	1957	1896	814	930	893	962	1027	1003
52	1307	1879	1938	630	876	915	677	1003	1023
53	860	1841	1858	386	902	863	474	939	995
54	736	1536	1821	360	724	891	376	812	930
55	890	1956	1523	448	851	714	442	1105	809
56	1628	1575	1920	745	787	826	883	788	1094
57	1228	1334	1544	606	620	769	622	714	775
58	1702	1582	1301	853	699	604	849	883	697
59	1474	1168	1551	769	555	683	705	613	868
60	1538	766	1144	777	336	540	761	430	604
61	1471	653	748	775	309	324	696	344	424
62	1355	775	638	684	381	299	671	394	339
63	762	1423	763	365	626	376	397	797	387
64	554	1045	1387	263	507	603	291	538	784
65	510	1477	1012	248	724	484	262	753	528
66	814	1204	1437	396	590	708	418	614	729
67	371	1257	1153	196	603	562	175	654	591
68	832	1195	1202	379	611	576	453	584	626
69	593	1066	1151	293	521	584	300	545	567
70	851	572	1012	369	266	492	482	306	520
71	540	413	539	245	174	251	295	239	288
72	465	360	393	195	159	162	270	201	231
73	437	573	341	158	252	151	279	321	190
74	480	260	535	171	140	238	309	120	297
75	379	562	241	164	228	129	215	334	112
76	394	358	522	127	158	207	267	200	315
77	248	533	336	82	220	147	166	313	189
78	370	307	492	99	132	204	271	175	288
79	156	248	276	39	102	120	117	146	156
80	144	221	225	38	80	96	106	141	129
81	158	252	195	50	73	68	108	179	127
82	161	165	225	51	74	58	110	91	167
83	125	181	144	36	59	69	89	122	75
84	126	132	164	52	38	55	74	94	109
85 &	655	477	473	176	103	100	479	374	373

Маңғыстау
Мангистауская

жыл басына, адам

на начало года, человек

Жас Возраст	Барлық халық Все население			оның ішінде: в том числе:					
				еркектер мужчины			әйелдер женщины		
	1999	2006	2007	1999	2006	2007	1999	2006	2007
Барлығы Всего	314035	374430	390531	154697	185263	192964	159338	189167	197567
0 - 4	31961	41820	46487	16292	21506	23854	15669	20314	22633
5 - 9	37929	32521	33412	19225	16874	17438	18704	15647	15974
10 - 14	37079	38473	37699	18784	19450	19109	18295	19023	18590
15 - 19	28535	39922	40825	14259	20203	20485	14276	19719	20340
20 - 24	26976	35132	37892	13634	17788	19245	13342	17344	18647
25 - 29	26890	31448	32590	13812	15926	16402	13078	15522	16188
30 - 34	25599	29753	30431	12779	15048	15322	12820	14705	15109
35 - 39	25390	27503	28520	12506	13820	14280	12884	13683	14240
40 - 44	20727	26196	26722	9996	12965	13257	10731	13231	13465
45 - 49	16144	22756	24182	7549	10902	11560	8595	11854	12622
50 - 54	9975	16602	17731	4547	7665	8261	5428	8937	9470
55 - 59	8792	12215	13128	4097	5374	5754	4695	6841	7374
60 - 64	7002	6070	6245	3175	2602	2662	3827	3468	3583
65 - 69	4024	6758	6994	1736	2757	2819	2288	4001	4175
70 - 74	3811	2927	3441	1439	1103	1279	2372	1824	2162
75 - 79	1808	2625	2431	515	907	830	1293	1718	1601
80 - 84	873	1223	1268	255	285	317	618	938	951
85 &	520	486	533	97	88	90	423	398	443
0	6033	9782	11122	3193	4976	5738	2840	4806	5384
1	6044	9370	9864	3111	4873	5018	2933	4497	4846
2	6133	8138	9506	3077	4193	4940	3056	3945	4566
3	6556	7619	8262	3289	3853	4255	3267	3766	4007
4	7195	6911	7733	3622	3611	3903	3573	3300	3830
5	7347	6460	7039	3768	3354	3676	3579	3106	3363
6	7591	6448	6578	3933	3368	3409	3658	3080	3169
7	7565	6489	6568	3763	3445	3431	3802	3044	3137
8	7842	6516	6605	3927	3369	3503	3915	3147	3102
9	7584	6608	6622	3834	3338	3419	3750	3270	3203
10	7820	7006	6755	3943	3516	3401	3877	3490	3354
11	7694	7675	7106	3910	3852	3564	3784	3823	3542
12	7493	7787	7807	3773	3983	3923	3720	3804	3884
13	7154	8009	7891	3629	4132	4033	3525	3877	3858
14	6918	7996	8140	3529	3967	4188	3389	4029	3952
15	6497	8253	8129	3222	4132	4027	3275	4121	4102
16	5962	8025	8372	3002	4036	4183	2960	3989	4189
17	5516	8095	8124	2763	4075	4092	2753	4020	4032
18	5195	7868	8167	2579	4025	4116	2616	3843	4051
19	5365	7681	8033	2693	3935	4067	2672	3746	3966
20	5414	7383	7917	2690	3778	4031	2724	3605	3886
21	5371	7462	7733	2726	3822	3933	2645	3640	3800
22	5428	7171	7773	2753	3599	3989	2675	3572	3784
23	5370	6693	7483	2711	3400	3762	2659	3293	3721

жалғасы

продолжение

Жас Возраст	Барлық халық Все население			оның ішінде: в том числе:					
				еркектер мужчины			әйелдер женщины		
	1999	2006	2007	1999	2006	2007	1999	2006	2007
24	5393	6423	6986	2754	3189	3530	2639	3234	3456
25	5447	6165	6631	2791	3079	3268	2656	3086	3363
26	5180	6346	6375	2663	3226	3177	2517	3120	3198
27	5670	6445	6552	2880	3246	3330	2790	3199	3222
28	5478	6250	6600	2832	3232	3321	2646	3018	3279
29	5115	6242	6432	2646	3143	3306	2469	3099	3126
30	5264	6132	6344	2593	3066	3194	2671	3066	3150
31	4982	5986	6227	2486	3044	3090	2496	2942	3137
32	5166	5946	6073	2608	3032	3065	2558	2914	3008
33	5141	5652	6051	2572	2873	3068	2569	2779	2983
34	5046	6037	5736	2520	3033	2905	2526	3004	2831
35	5343	5813	6140	2661	2973	3069	2682	2840	3071
36	4943	5417	5889	2444	2748	3015	2499	2669	2874
37	5137	5596	5489	2549	2736	2778	2588	2860	2711
38	5155	5288	5656	2515	2643	2755	2640	2645	2901
39	4812	5389	5346	2337	2720	2663	2475	2669	2683
40	4642	5339	5435	2246	2654	2735	2396	2685	2700
41	4340	5264	5394	2105	2618	2672	2235	2646	2722
42	4020	5434	5324	1979	2690	2633	2041	2744	2691
43	3974	4985	5528	1891	2464	2733	2083	2521	2795
44	3751	5174	5041	1775	2539	2484	1976	2635	2557
45	3419	5152	5222	1651	2478	2548	1768	2674	2674
46	3211	4847	5185	1512	2329	2480	1699	2518	2705
47	3136	4577	4880	1425	2174	2337	1711	2403	2543
48	3301	4243	4619	1538	2017	2183	1763	2226	2436
49	3077	3937	4276	1423	1904	2012	1654	2033	2264
50	2745	3827	3960	1228	1769	1903	1517	2058	2057
51	2622	3624	3839	1175	1684	1769	1447	1940	2070
52	2204	3245	3646	1031	1552	1682	1173	1693	1964
53	1376	3025	3251	637	1369	1538	739	1656	1713
54	1028	2881	3035	476	1291	1369	552	1590	1666
55	1124	2987	2873	533	1374	1281	591	1613	1592
56	1780	2673	2983	810	1157	1371	970	1516	1612
57	1946	2406	2654	907	1030	1135	1039	1376	1519
58	1970	2291	2384	920	994	1010	1050	1297	1374
59	1972	1858	2234	927	819	957	1045	1039	1277
60	1913	1180	1821	875	525	789	1038	655	1032
61	1667	865	1162	748	380	513	919	485	649
62	1492	953	851	676	420	367	816	533	484
63	1060	1508	938	489	617	405	571	891	533
64	870	1564	1473	387	660	588	483	904	885
65	724	1537	1522	331	658	627	393	879	895
66	918	1443	1496	368	582	623	550	861	873
67	676	1458	1390	310	610	546	366	848	844
68	953	1224	1429	409	479	589	544	745	840
69	753	1096	1157	318	428	434	435	668	723
70	875	764	1061	330	310	406	545	454	655

жалғасы

продолжение

Жас Возраст	Барлық халық Все население			оның ішінде: в том числе:					
				еркектер мужчины			әйелдер женщины		
	1999	2006	2007	1999	2006	2007	1999	2006	2007
71	949	617	728	405	237	283	544	380	445
72	758	488	584	298	189	220	460	299	364
73	613	641	468	207	211	185	406	430	283
74	616	417	600	199	156	185	417	261	415
75	419	640	393	118	222	144	301	418	249
76	479	482	602	134	182	201	345	300	401
77	367	525	439	99	153	160	268	372	279
78	349	582	478	104	226	132	245	356	346
79	194	396	519	60	124	193	134	272	326
80	176	311	348	53	90	108	123	221	240
81	177	318	267	53	75	68	124	243	199
82	168	195	290	55	44	65	113	151	225
83	186	233	166	63	49	38	123	184	128
84	166	166	197	31	27	38	135	139	159
85 &	520	486	533	97	88	90	423	398	443
Қала халқы									
Городское	246291	263012	269128	120863	128556	131428	125428	134456	137700
население									
0 - 4	22970	29062	31899	11803	14972	16429	11167	14090	15470
5 - 9	28489	20856	21392	14473	10838	11197	14016	10018	10195
10 - 14	28134	25547	24324	14238	12996	12380	13896	12551	11944
15 - 19	21876	27114	27223	10950	13645	13660	10926	13469	13563
20 - 24	20923	23730	24841	10601	11968	12621	10322	11762	12220
25 - 29	21731	22127	22541	11048	11220	11377	10683	10907	11164
30 - 34	21027	21330	21131	10431	10414	10286	10596	10916	10845
35 - 39	20995	20547	20927	10299	10075	10182	10696	10472	10745
40 - 44	17272	19704	19691	8268	9518	9515	9004	10186	10176
45 - 49	13364	17263	18023	6223	8096	8443	7141	9167	9580
50 - 54	8393	12549	13054	3802	5692	5949	4591	6857	7105
55 - 59	7108	9278	9799	3289	4027	4229	3819	5251	5570
60 - 64	5701	4436	4544	2524	1871	1908	3177	2565	2636
65 - 69	3096	4800	4906	1278	1884	1868	1818	2916	3038
70 - 74	2824	1977	2288	1020	653	768	1804	1324	1520
75 - 79	1395	1627	1492	376	486	432	1019	1141	1060
80 - 84	621	788	750	177	156	142	444	632	608
85 &	372	277	303	63	45	42	309	232	261
0	4241	6831	7557	2289	3501	3944	1952	3330	3613
1	4305	6589	6808	2242	3455	3487	2063	3134	3321
2	4389	5658	6582	2186	2909	3439	2203	2749	3143
3	4784	5286	5659	2400	2655	2910	2384	2631	2749
4	5251	4698	5293	2686	2452	2649	2565	2246	2644
5	5436	4251	4731	2786	2208	2470	2650	2043	2261
6	5599	4244	4267	2919	2209	2213	2680	2035	2054
7	5728	4025	4268	2868	2155	2222	2860	1870	2046
8	5950	4120	4023	2979	2148	2153	2971	1972	1870
9	5776	4216	4103	2921	2118	2139	2855	2098	1964

жалғасы

продолжение

Жас Возраст	Барлық халық Все население			оның ішінде: в том числе:					
				еркектер мужчины			әйелдер женщины		
	1999	2006	2007	1999	2006	2007	1999	2006	2007
10	6021	4609	4228	3019	2308	2117	3002	2301	2111
11	5924	5056	4592	2992	2547	2294	2932	2509	2298
12	5642	5206	5051	2835	2651	2556	2807	2555	2495
13	5335	5277	5193	2728	2777	2649	2607	2500	2544
14	5212	5399	5260	2664	2713	2764	2548	2686	2496
15	4856	5553	5383	2390	2778	2693	2466	2775	2690
16	4472	5485	5537	2276	2766	2767	2196	2719	2770
17	4237	5578	5448	2092	2794	2754	2145	2784	2694
18	4072	5375	5505	2043	2716	2758	2029	2659	2747
19	4239	5123	5350	2149	2591	2688	2090	2532	2662
20	4305	4942	5164	2223	2533	2611	2082	2409	2553
21	4089	4973	5052	2078	2552	2575	2011	2421	2477
22	4150	4825	5037	2070	2391	2588	2080	2434	2449
23	4150	4520	4956	2111	2333	2465	2039	2187	2491
24	4229	4470	4632	2119	2159	2382	2110	2311	2250
25	4310	4365	4525	2167	2183	2169	2143	2182	2356
26	4163	4575	4403	2117	2328	2198	2046	2247	2205
27	4560	4616	4602	2293	2421	2347	2267	2195	2255
28	4520	4288	4661	2330	2203	2444	2190	2085	2217
29	4178	4283	4350	2141	2085	2219	2037	2198	2131
30	4317	4264	4281	2103	2091	2089	2214	2173	2192
31	4067	4297	4242	2027	2094	2060	2040	2203	2182
32	4213	4273	4274	2115	2094	2055	2098	2179	2219
33	4265	4069	4284	2123	2012	2092	2142	2057	2192
34	4165	4427	4050	2063	2123	1990	2102	2304	2060
35	4384	4358	4411	2176	2171	2100	2208	2187	2311
36	4060	4048	4348	1995	2003	2167	2065	2045	2181
37	4229	4202	4041	2071	1985	1990	2158	2217	2051
38	4341	3975	4182	2104	1975	1974	2237	2000	2208
39	3981	3964	3945	1953	1941	1951	2028	2023	1994
40	3880	4054	3929	1842	1945	1917	2038	2109	2012
41	3609	3941	4022	1762	1921	1916	1847	2020	2106
42	3350	4131	3926	1622	2013	1904	1728	2118	2022
43	3314	3714	4136	1577	1787	2016	1737	1927	2120
44	3119	3864	3678	1465	1852	1762	1654	2012	1916
45	2807	3966	3833	1341	1868	1832	1466	2098	2001
46	2672	3676	3919	1264	1755	1833	1408	1921	2086
47	2626	3469	3640	1178	1587	1726	1448	1882	1914
48	2695	3219	3439	1255	1514	1562	1440	1705	1877
49	2564	2933	3192	1185	1372	1490	1379	1561	1702
50	2272	2886	2893	1015	1308	1338	1257	1578	1555
51	2222	2734	2850	988	1254	1289	1234	1480	1561
52	1876	2433	2686	869	1142	1228	1007	1291	1458
53	1137	2295	2379	520	1015	1106	617	1280	1273
54	886	2201	2246	410	973	988	476	1228	1258
55	958	2235	2153	449	1016	942	509	1219	1211
56	1359	2007	2199	618	875	993	741	1132	1206

жалғасы

продолжение

Жас Возраст	Барлық халық Все население			оның ішінде: в том числе:					
				еркектер мужчины			әйелдер женщины		
	1999	2006	2007	1999	2006	2007	1999	2006	2007
57	1574	1834	1969	726	771	854	848	1063	1115
58	1610	1756	1798	755	741	747	855	1015	1051
59	1607	1446	1680	741	624	693	866	822	987
60	1542	880	1385	693	389	587	849	491	798
61	1396	674	834	615	297	365	781	377	469
62	1197	734	650	536	318	278	661	416	372
63	891	1014	708	401	410	302	490	604	406
64	675	1134	967	279	457	376	396	677	591
65	586	1093	1079	257	457	417	329	636	662
66	682	1040	1049	255	403	425	427	637	624
67	533	996	978	233	391	359	300	605	619
68	705	908	958	293	338	371	412	570	587
69	590	763	842	240	295	296	350	468	546
70	687	544	715	244	211	267	443	333	448
71	679	413	503	278	132	184	401	281	319
72	548	347	381	204	123	121	344	224	260
73	461	402	324	156	100	116	305	302	208
74	449	271	365	138	87	80	311	184	285
75	349	393	247	92	129	77	257	264	170
76	364	311	356	91	103	108	273	208	248
77	277	351	279	74	86	88	203	265	191
78	260	337	318	76	110	70	184	227	248
79	145	235	292	43	58	89	102	177	203
80	127	192	192	43	53	47	84	139	145
81	130	195	159	31	33	35	99	162	124
82	120	138	173	38	23	25	82	115	148
83	129	148	110	45	28	16	84	120	94
84	115	115	116	20	19	19	95	96	97
85 &	372	277	303	63	45	42	309	232	261
Ауыл халқы Сельское население	67744	111418	121403	33834	56707	61536	33910	54711	59867
0 - 4	8991	12758	14588	4489	6534	7425	4502	6224	7163
5 - 9	9440	11665	12020	4752	6036	6241	4688	5629	5779
10 - 14	8945	12926	13375	4546	6454	6729	4399	6472	6646
15 - 19	6659	12808	13602	3309	6558	6825	3350	6250	6777
20 - 24	6053	11402	13051	3033	5820	6624	3020	5582	6427
25 - 29	5159	9321	10049	2764	4706	5025	2395	4615	5024
30 - 34	4572	8423	9300	2348	4634	5036	2224	3789	4264
35 - 39	4395	6956	7593	2207	3745	4098	2188	3211	3495
40 - 44	3455	6492	7031	1728	3447	3742	1727	3045	3289
45 - 49	2780	5493	6159	1326	2806	3117	1454	2687	3042
50 - 54	1582	4053	4677	745	1973	2312	837	2080	2365
55 - 59	1684	2937	3329	808	1347	1525	876	1590	1804
60 - 64	1301	1634	1701	651	731	754	650	903	947
65 - 69	928	1958	2088	458	873	951	470	1085	1137
70 - 74	987	950	1153	419	450	511	568	500	642

жалғасы

продолжение

Жас Возраст	Барлық халық Все население			оның ішінде: в том числе:					
				еркектер мужчины			әйелдер женщины		
	1999	2006	2007	1999	2006	2007	1999	2006	2007
75 - 79	413	998	939	139	421	398	274	577	541
80 - 84	252	435	518	78	129	175	174	306	343
85 &	148	209	230	34	43	48	114	166	182
0	1792	2951	3565	904	1475	1794	888	1476	1771
1	1739	2781	3056	869	1418	1531	870	1363	1525
2	1744	2480	2924	891	1284	1501	853	1196	1423
3	1772	2333	2603	889	1198	1345	883	1135	1258
4	1944	2213	2440	936	1159	1254	1008	1054	1186
5	1911	2209	2308	982	1146	1206	929	1063	1102
6	1992	2204	2311	1014	1159	1196	978	1045	1115
7	1837	2464	2300	895	1290	1209	942	1174	1091
8	1892	2396	2582	948	1221	1350	944	1175	1232
9	1808	2392	2519	913	1220	1280	895	1172	1239
10	1799	2397	2527	924	1208	1284	875	1189	1243
11	1770	2619	2514	918	1305	1270	852	1314	1244
12	1851	2581	2756	938	1332	1367	913	1249	1389
13	1819	2732	2698	901	1355	1384	918	1377	1314
14	1706	2597	2880	865	1254	1424	841	1343	1456
15	1641	2700	2746	832	1354	1334	809	1346	1412
16	1490	2540	2835	726	1270	1416	764	1270	1419
17	1279	2517	2676	671	1281	1338	608	1236	1338
18	1123	2493	2662	536	1309	1358	587	1184	1304
19	1126	2558	2683	544	1344	1379	582	1214	1304
20	1109	2441	2753	467	1245	1420	642	1196	1333
21	1282	2489	2681	648	1270	1358	634	1219	1323
22	1278	2346	2736	683	1208	1401	595	1138	1335
23	1220	2173	2527	600	1067	1297	620	1106	1230
24	1164	1953	2354	635	1030	1148	529	923	1206
25	1137	1800	2106	624	896	1099	513	904	1007
26	1017	1771	1972	546	898	979	471	873	993
27	1110	1829	1950	587	825	983	523	1004	967
28	958	1962	1939	502	1029	877	456	933	1062
29	937	1959	2082	505	1058	1087	432	901	995
30	947	1868	2063	490	975	1105	457	893	958
31	915	1689	1985	459	950	1030	456	739	955
32	953	1673	1799	493	938	1010	460	735	789
33	876	1583	1767	449	861	976	427	722	791
34	881	1610	1686	457	910	915	424	700	771
35	959	1455	1729	485	802	969	474	653	760
36	883	1369	1541	449	745	848	434	624	693
37	908	1394	1448	478	751	788	430	643	660
38	814	1313	1474	411	668	781	403	645	693
39	831	1425	1401	384	779	712	447	646	689
40	762	1285	1506	404	709	818	358	576	688
41	731	1323	1372	343	697	756	388	626	616
42	670	1303	1398	357	677	729	313	626	669

жалғасы

продолжение

Жас Возраст	Барлық халық Все население			оның ішінде: в том числе:					
				еркектер мужчины			әйелдер женщины		
	1999	2006	2007	1999	2006	2007	1999	2006	2007
43	660	1271	1392	314	677	717	346	594	675
44	632	1310	1363	310	687	722	322	623	641
45	612	1186	1389	310	610	716	302	576	673
46	539	1171	1266	248	574	647	291	597	619
47	510	1108	1240	247	587	611	263	521	629
48	606	1024	1180	283	503	621	323	521	559
49	513	1004	1084	238	532	522	275	472	562
50	473	941	1067	213	461	565	260	480	502
51	400	890	989	187	430	480	213	460	509
52	328	812	960	162	410	454	166	402	506
53	239	730	872	117	354	432	122	376	440
54	142	680	789	66	318	381	76	362	408
55	166	752	720	84	358	339	82	394	381
56	421	666	784	192	282	378	229	384	406
57	372	572	685	181	259	281	191	313	404
58	360	535	586	165	253	263	195	282	323
59	365	412	554	186	195	264	179	217	290
60	371	300	436	182	136	202	189	164	234
61	271	191	328	133	83	148	138	108	180
62	295	219	201	140	102	89	155	117	112
63	169	494	230	88	207	103	81	287	127
64	195	430	506	108	203	212	87	227	294
65	138	444	443	74	201	210	64	243	233
66	236	403	447	113	179	198	123	224	249
67	143	462	412	77	219	187	66	243	225
68	248	316	471	116	141	218	132	175	253
69	163	333	315	78	133	138	85	200	177
70	188	220	346	86	99	139	102	121	207
71	270	204	225	127	105	99	143	99	126
72	210	141	203	94	66	99	116	75	104
73	152	239	144	51	111	69	101	128	75
74	167	146	235	61	69	105	106	77	130
75	70	247	146	26	93	67	44	154	79
76	115	171	246	43	79	93	72	92	153
77	90	174	160	25	67	72	65	107	88
78	89	245	160	28	116	62	61	129	98
79	49	161	227	17	66	104	32	95	123
80	49	119	156	10	37	61	39	82	95
81	47	123	108	22	42	33	25	81	75
82	48	57	117	17	21	40	31	36	77
83	57	85	56	18	21	22	39	64	34
84	51	51	81	11	8	19	40	43	62
85 &	148	209	230	34	43	48	114	166	182

Оңтүстік Қазақстан
Южно-Казахстанская

жыл басына, адам

на начало года, человек

Жас Возраст	Барлық халық Все население			оның ішінде: в том числе:					
				еркектер мужчины			әйелдер женщины		
	1999	2006	2007	1999	2006	2007	1999	2006	2007
Барлығы Всего	1975553	2233568	2282474	973860	1101652	1125409	1001693	1131916	1157065
0 - 4	234437	256845	272533	119872	131533	139494	114565	125312	133039
5 - 9	253019	224507	225943	129101	114604	115750	123918	109903	110193
10 - 14	244421	255466	250541	124240	130390	127769	120181	125076	122772
15 - 19	195946	250955	252592	98703	127714	128525	97243	123241	124067
20 - 24	171755	210381	221160	85742	105499	111159	86013	104882	110001
25 - 29	155315	174088	176353	78381	86059	86963	76934	88029	89390
30 - 34	141933	159362	161620	70805	79656	80359	71128	79706	81261
35 - 39	139512	143568	146330	68295	71566	72902	71217	72002	73428
40 - 44	110065	139773	139839	53674	67809	68003	56391	71964	71836
45 - 49	86078	121065	126495	41028	58001	60445	45050	63064	66050
50 - 54	50701	88045	92985	23755	41315	43659	26946	46730	49326
55 - 59	54099	63836	69251	24812	28860	31346	29287	34976	37905
60 - 64	48999	37956	36763	22325	16646	16010	26674	21310	20753
65 - 69	31258	48673	47459	13553	20638	20004	17705	28035	27455
70 - 74	29398	22165	26937	11171	8954	10867	18227	13211	16070
75 - 79	15435	20655	18838	5195	7539	6908	10240	13116	11930
80 - 84	6967	10959	11596	1747	3565	3826	5220	7394	7770
85 &	6215	5269	5239	1461	1304	1420	4754	3965	3819
0	45553	56981	62185	23558	29281	31874	21995	27700	30311
1	42855	56897	56812	21880	29200	29200	20975	27697	27612
2	45011	50077	56864	22804	25592	29179	22207	24485	27685
3	49504	46485	50105	25273	23572	25622	24231	22913	24483
4	51514	46405	46567	26357	23888	23619	25157	22517	22948
5	51260	45412	46521	26269	23059	23952	24991	22353	22569
6	50356	44635	45475	25715	22872	23089	24641	21763	22386
7	50612	45640	44719	25703	23560	22918	24909	22080	21801
8	50357	43361	45765	25564	22109	23626	24793	21252	22139
9	50434	45459	43463	25850	23004	22165	24584	22455	21298
10	50810	49846	45572	25620	25418	23058	25190	24428	22514
11	51086	51937	49965	26111	26542	25472	24975	25395	24493
12	49261	51779	52058	25007	26523	26610	24254	25256	25448
13	47493	50907	51916	24176	25994	26569	23317	24913	25347
14	45771	50997	51030	23326	25913	26060	22445	25084	24970
15	43079	51065	51169	21881	25967	25995	21198	25098	25174
16	41393	50852	51180	20813	26068	26014	20580	24784	25166
17	38000	50426	50511	19033	25473	25898	18967	24953	24613
18	37222	50205	49804	18771	25727	25102	18451	24478	24702
19	36252	48407	49928	18205	24479	25516	18047	23928	24412
20	36795	46663	48260	18311	23624	24370	18484	23039	23890
21	34422	44917	46479	17177	22700	23477	17245	22217	23002
22	33878	42319	44619	16796	21345	22465	17082	20974	22154
23	34007	40000	42111	16975	19826	21197	17032	20174	20914

жалғасы

продолжение

Жас Возраст	Барлық халық Все население			оның ішінде: в том числе:					
				еркектер мужчины			әйелдер женщины		
	1999	2006	2007	1999	2006	2007	1999	2006	2007
24	32653	36482	39691	16483	18004	19650	16170	18478	20041
25	32673	35750	36159	16526	17798	17753	16147	17952	18406
26	31548	35335	35533	15793	17542	17632	15755	17793	17901
27	30940	36105	35162	15677	17732	17444	15263	18373	17718
28	30867	33646	35976	15797	16610	17612	15070	17036	18364
29	29287	33252	33523	14588	16377	16522	14699	16875	17001
30	29247	33644	33139	14715	16640	16289	14532	17004	16850
31	28042	32233	33547	14066	16171	16573	13976	16062	16974
32	27802	32038	32132	13997	16171	16080	13805	15867	16052
33	28490	30901	31937	13927	15381	16081	14563	15520	15856
34	28352	30546	30865	14100	15293	15336	14252	15253	15529
35	29047	30440	30478	14273	15512	15239	14774	14928	15239
36	28440	28894	30337	13947	14247	15436	14493	14647	14901
37	27663	28945	28855	13615	14377	14186	14048	14568	14669
38	28360	27830	28893	13836	13780	14322	14524	14050	14571
39	26002	27459	27767	12624	13650	13719	13378	13809	14048
40	25768	28142	27440	12463	13577	13612	13305	14565	13828
41	22679	27875	28061	11165	13702	13490	11514	14173	14571
42	21857	28705	27861	10680	13930	13660	11177	14775	14201
43	20052	27945	28645	9866	13503	13862	10186	14442	14783
44	19709	27106	27832	9500	13097	13379	10209	14009	14453
45	18598	27917	26964	8954	13428	12973	9644	14489	13991
46	18110	25258	27734	8532	12008	13259	9578	13250	14475
47	16416	24920	25154	7855	11857	11926	8561	13063	13228
48	17819	21947	24810	8446	10629	11755	9373	11318	13055
49	15135	21023	21833	7241	10079	10532	7894	10944	11301
50	13497	19253	20873	6281	9291	9948	7216	9962	10925
51	13549	18712	19087	6338	8797	9167	7211	9915	9920
52	10165	17614	18587	4736	8252	8692	5429	9362	9895
53	7681	17122	17478	3599	7854	8140	4082	9268	9338
54	5809	15344	16960	2801	7121	7712	3008	8223	9248
55	6956	16578	15163	3296	7632	6984	3660	8946	8179
56	11681	13852	16407	5202	6375	7506	6479	7477	8901
57	11035	12196	13645	5147	5441	6222	5888	6755	7423
58	12615	12175	12044	5685	5444	5317	6930	6731	6727
59	11812	9035	11992	5482	3968	5317	6330	5067	6675
60	12801	6871	8883	5793	3103	3868	7008	3768	5015
61	11011	5172	6737	5136	2351	3020	5875	2821	3717
62	11435	6147	5085	5273	2752	2280	6162	3395	2805
63	7689	10286	6010	3384	4310	2661	4305	5976	3349
64	6063	9480	10048	2739	4130	4181	3324	5350	5867
65	5610	10719	9240	2510	4554	3993	3100	6165	5247
66	6896	9745	10389	2994	4229	4352	3902	5516	6037
67	4585	10478	9426	2099	4337	4054	2486	6141	5372
68	8233	8624	10114	3394	3663	4135	4839	4961	5979
69	5934	9107	8290	2556	3855	3470	3378	5252	4820
70	7664	5863	8737	3059	2346	3647	4605	3517	5090

жалғасы

продолжение

Жас Возраст	Барлық халық Все население			оның ішінде: в том числе:					
				еркектер мужчины			әйелдер женщины		
	1999	2006	2007	1999	2006	2007	1999	2006	2007
71	5933	4479	5586	2326	1843	2189	3607	2636	3397
72	5626	4103	4256	2215	1658	1740	3411	2445	2516
73	4865	4774	3870	1744	1895	1534	3121	2879	2336
74	5310	2946	4488	1827	1212	1757	3483	1734	2731
75	3495	5644	2732	1253	2067	1106	2242	3577	1626
76	4267	3617	5272	1497	1402	1900	2770	2215	3372
77	2610	4762	3305	967	1694	1266	1643	3068	2039
78	3306	3488	4351	965	1222	1529	2341	2266	2822
79	1757	3144	3178	513	1154	1107	1244	1990	2071
80	1713	2757	2834	426	910	1023	1287	1847	1811
81	1422	3093	2492	398	967	800	1024	2126	1692
82	1350	1710	2796	342	576	874	1008	1134	1922
83	1208	2225	1492	272	714	502	936	1511	990
84	1274	1174	1982	309	398	627	965	776	1355
85 &	6215	5269	5239	1461	1304	1420	4754	3965	3819
Қала халқы Городское население	771049	891826	908824	368208	427770	435755	402841	464056	473069
0 - 4	76112	94231	103340	38971	48508	53207	37141	45723	50133
5 - 9	89290	79166	79079	45546	40489	40529	43744	38677	38550
10 - 14	89435	91839	89372	45535	46849	45615	43900	44990	43757
15 - 19	73500	95245	94947	36052	48552	48305	37448	46693	46642
20 - 24	63365	80953	84111	29655	40281	42242	33710	40672	41869
25 - 29	61036	69172	70550	29098	32217	32832	31938	36955	37718
30 - 34	59537	63738	63341	28214	29691	29382	31323	34047	33959
35 - 39	61515	62471	62719	29196	29448	29397	32319	33023	33322
40 - 44	49694	63526	62781	23653	29542	29133	26041	33984	33648
45 - 49	38724	56206	58207	17893	26288	26958	20831	29918	31249
50 - 54	22657	40818	43070	10375	18496	19613	12282	22322	23457
55 - 59	22449	29548	31965	9835	12980	14033	12614	16568	17932
60 - 64	22627	15835	15440	9651	6671	6498	12976	9164	8942
65 - 69	15395	21871	21304	6469	8484	8169	8926	13387	13135
70 - 74	13616	11103	12691	4706	4226	4748	8910	6877	7943
75 - 79	6537	9342	8809	2018	3134	3039	4519	6208	5770
80 - 84	3259	4700	5017	802	1401	1502	2457	3299	3515
85 &	2301	2062	2081	539	513	553	1762	1549	1528
0	14055	22883	24920	7372	11870	12791	6683	11013	12129
1	13775	21355	22853	6987	10960	11865	6788	10395	10988
2	14596	18156	21365	7363	9355	10961	7233	8801	10404
3	16341	15962	18199	8295	8190	9383	8046	7772	8816
4	17345	15875	16003	8954	8133	8207	8391	7742	7796
5	17363	15846	15937	8845	7969	8163	8518	7877	7774
6	17607	16057	15876	9001	8267	7975	8606	7790	7901
7	17981	15530	16109	9070	8121	8299	8911	7409	7810
8	17949	15516	15603	9167	7912	8162	8782	7604	7441
9	18390	16217	15554	9463	8220	7930	8927	7997	7624

жалғасы

продолжение

Жас Возраст	Барлық халық Все население			оның ішінде: в том числе:					
				еркектер мужчины			әйелдер женщины		
	1999	2006	2007	1999	2006	2007	1999	2006	2007
10	18821	17459	16262	9416	8849	8247	9405	8610	8015
11	18641	18290	17503	9606	9415	8874	9035	8875	8629
12	17999	18504	18341	9200	9446	9444	8799	9058	8897
13	17296	18672	18564	8788	9567	9464	8508	9105	9100
14	16678	18914	18702	8525	9572	9586	8153	9342	9116
15	15410	19151	18999	7892	9827	9606	7518	9324	9393
16	14479	19312	19205	7281	9969	9836	7198	9343	9369
17	14593	19265	19178	7036	9642	9885	7557	9623	9293
18	15112	18796	18931	7267	9679	9429	7845	9117	9502
19	13906	18721	18634	6576	9435	9549	7330	9286	9085
20	13926	18318	18592	6544	9162	9339	7382	9156	9253
21	12586	17500	18132	5956	8880	9042	6630	8620	9090
22	12170	15905	17271	5578	8135	8722	6592	7770	8549
23	12637	14633	15738	5887	7218	8058	6750	7415	7680
24	12046	14597	14378	5690	6886	7081	6356	7711	7297
25	12467	15109	14320	5845	7202	6717	6622	7907	7603
26	12147	14307	14933	5800	6643	7090	6347	7664	7843
27	12031	14274	14184	5754	6574	6584	6277	7700	7600
28	12556	12979	14176	6098	6011	6474	6458	6968	7702
29	11835	12503	12937	5601	5787	5967	6234	6716	6970
30	12120	13197	12446	5706	6027	5741	6414	7170	6705
31	11653	12456	13144	5560	5797	6011	6093	6659	7133
32	11544	12865	12397	5531	5988	5748	6013	6877	6649
33	12123	12573	12808	5655	5958	5947	6468	6615	6861
34	12097	12647	12546	5762	5921	5935	6335	6726	6611
35	12532	13130	12602	5979	6343	5899	6553	6787	6703
36	12359	12421	13031	5851	5779	6262	6508	6642	6769
37	12204	12606	12371	5817	5864	5722	6387	6742	6649
38	12642	12230	12554	6018	5742	5830	6624	6488	6724
39	11778	12084	12161	5531	5720	5684	6247	6364	6477
40	11466	12542	12033	5394	5782	5679	6072	6760	6354
41	10152	12630	12462	4892	5890	5716	5260	6740	6746
42	9931	13105	12583	4787	6143	5838	5144	6962	6745
43	9169	12798	13023	4402	5922	6076	4767	6876	6947
44	8976	12451	12680	4178	5805	5824	4798	6646	6856
45	8279	13042	12328	3866	6170	5702	4413	6872	6626
46	8053	11754	12888	3690	5366	6043	4363	6388	6845
47	7351	11401	11661	3402	5296	5297	3949	6105	6364
48	8111	10116	11298	3788	4758	5223	4323	5358	6075
49	6930	9893	10032	3147	4698	4693	3783	5195	5339
50	6149	9051	9798	2852	4269	4615	3297	4782	5183
51	6046	8694	8929	2718	3895	4178	3328	4799	4751
52	4695	8073	8607	2112	3659	3832	2583	4414	4775
53	3317	7856	7975	1508	3489	3586	1809	4367	4389
54	2450	7144	7761	1185	3184	3402	1265	3960	4359
55	2734	7726	7026	1314	3513	3101	1420	4213	3925
56	4391	6546	7598	1883	2834	3423	2508	3712	4175

жалғасы

продолжение

Жас Возраст	Барлық халық Все население			оның ішінде: в том числе:					
				еркектер мужчины			әйелдер женщины		
	1999	2006	2007	1999	2006	2007	1999	2006	2007
57	4851	5667	6425	2128	2558	2757	2723	3109	3668
58	5248	5444	5578	2253	2340	2489	2995	3104	3089
59	5225	4165	5338	2257	1735	2263	2968	2430	3075
60	5689	2968	4101	2380	1311	1685	3309	1657	2416
61	5216	2206	2890	2266	998	1252	2950	1208	1638
62	4979	2478	2166	2178	1110	962	2801	1368	1204
63	3776	3967	2416	1556	1590	1067	2220	2377	1349
64	2967	4216	3867	1271	1662	1532	1696	2554	2335
65	2780	4632	4094	1228	1860	1601	1552	2772	2493
66	3258	4352	4477	1368	1722	1778	1890	2630	2699
67	2613	4727	4210	1130	1759	1653	1483	2968	2557
68	3629	4167	4550	1484	1592	1657	2145	2575	2893
69	3115	3993	3973	1259	1551	1480	1856	2442	2493
70	3507	2992	3811	1288	1098	1441	2219	1894	2370
71	2713	2153	2865	952	817	1027	1761	1336	1838
72	2718	2039	2035	972	804	762	1746	1235	1273
73	2320	2209	1923	742	843	748	1578	1366	1175
74	2358	1710	2057	752	664	770	1606	1046	1287
75	1663	2460	1600	532	898	614	1131	1562	986
76	1636	1857	2290	502	659	824	1134	1198	1466
77	1157	2055	1677	384	646	592	773	1409	1085
78	1246	1513	1865	377	464	594	869	1049	1271
79	835	1457	1377	223	467	415	612	990	962
80	840	1279	1303	208	381	399	632	898	904
81	643	1258	1144	181	348	328	462	910	816
82	591	839	1104	145	275	306	446	564	798
83	562	824	727	117	250	242	445	574	485
84	623	500	739	151	147	227	472	353	512
85 &	2301	2062	2081	539	513	553	1762	1549	1528
Ауыл халқы									
Сельское население	1204504	1341742	1373650	605652	673882	689654	598852	667860	683996
0 - 4	158325	162614	169193	80901	83025	86287	77424	79589	82906
5 - 9	163729	145341	146864	83555	74115	75221	80174	71226	71643
10 - 14	154986	163627	161169	78705	83541	82154	76281	80086	79015
15 - 19	122446	155710	157645	62651	79162	80220	59795	76548	77425
20 - 24	108390	129428	137049	56087	65218	68917	52303	64210	68132
25 - 29	94279	104916	105803	49283	53842	54131	44996	51074	51672
30 - 34	82396	95624	98279	42591	49965	50977	39805	45659	47302
35 - 39	77997	81097	83611	39099	42118	43505	38898	38979	40106
40 - 44	60371	76247	77058	30021	38267	38870	30350	37980	38188
45 - 49	47354	64859	68288	23135	31713	33487	24219	33146	34801
50 - 54	28044	47227	49915	13380	22819	24046	14664	24408	25869
55 - 59	31650	34288	37286	14977	15880	17313	16673	18408	19973
60 - 64	26372	22121	21323	12674	9975	9512	13698	12146	11811
65 - 69	15863	26802	26155	7084	12154	11835	8779	14648	14320
70 - 74	15782	11062	14246	6465	4728	6119	9317	6334	8127

жалғасы

продолжение

Жас Возраст	Барлық халық Все население			оның ішінде: в том числе:					
				еркектер мужчины			әйелдер женщины		
	1999	2006	2007	1999	2006	2007	1999	2006	2007
75 - 79	8898	11313	10029	3177	4405	3869	5721	6908	6160
80 - 84	3708	6259	6579	945	2164	2324	2763	4095	4255
85 &	3914	3207	3158	922	791	867	2992	2416	2291
0	31498	34098	37265	16186	17411	19083	15312	16687	18182
1	29080	35542	33959	14893	18240	17335	14187	17302	16624
2	30415	31921	35499	15441	16237	18218	14974	15684	17281
3	33163	30523	31906	16978	15382	16239	16185	15141	15667
4	34169	30530	30564	17403	15755	15412	16766	14775	15152
5	33897	29566	30584	17424	15090	15789	16473	14476	14795
6	32749	28578	29599	16714	14605	15114	16035	13973	14485
7	32631	30110	28610	16633	15439	14619	15998	14671	13991
8	32408	27845	30162	16397	14197	15464	16011	13648	14698
9	32044	29242	27909	16387	14784	14235	15657	14458	13674
10	31989	32387	29310	16204	16569	14811	15785	15818	14499
11	32445	33647	32462	16505	17127	16598	15940	16520	15864
12	31262	33275	33717	15807	17077	17166	15455	16198	16551
13	30197	32235	33352	15388	16427	17105	14809	15808	16247
14	29093	32083	32328	14801	16341	16474	14292	15742	15854
15	27669	31914	32170	13989	16140	16389	13680	15774	15781
16	26914	31540	31975	13532	16099	16178	13382	15441	15797
17	23407	31161	31333	11997	15831	16013	11410	15330	15320
18	22110	31409	30873	11504	16048	15673	10606	15361	15200
19	22346	29686	31294	11629	15044	15967	10717	14642	15327
20	22869	28345	29668	11767	14462	15031	11102	13883	14637
21	21836	27417	28347	11221	13820	14435	10615	13597	13912
22	21708	26414	27348	11218	13210	13743	10490	13204	13605
23	21370	25367	26373	11088	12608	13139	10282	12759	13234
24	20607	21885	25313	10793	11118	12569	9814	10767	12744
25	20206	20641	21839	10681	10596	11036	9525	10045	10803
26	19401	21028	20600	9993	10899	10542	9408	10129	10058
27	18909	21831	20978	9923	11158	10860	8986	10673	10118
28	18311	20667	21800	9699	10599	11138	8612	10068	10662
29	17452	20749	20586	8987	10590	10555	8465	10159	10031
30	17127	20447	20693	9009	10613	10548	8118	9834	10145
31	16389	19777	20403	8506	10374	10562	7883	9403	9841
32	16258	19173	19735	8466	10183	10332	7792	8990	9403
33	16367	18328	19129	8272	9423	10134	8095	8905	8995
34	16255	17899	18319	8338	9372	9401	7917	8527	8918
35	16515	17310	17876	8294	9169	9340	8221	8141	8536
36	16081	16473	17306	8096	8468	9174	7985	8005	8132
37	15459	16339	16484	7798	8513	8464	7661	7826	8020
38	15718	15600	16339	7818	8038	8492	7900	7562	7847
39	14224	15375	15606	7093	7930	8035	7131	7445	7571
40	14302	15600	15407	7069	7795	7933	7233	7805	7474
41	12527	15245	15599	6273	7812	7774	6254	7433	7825

жалғасы

продолжение

Жас Возраст	Барлық халық Все население			оның ішінде: в том числе:					
				еркектер мужчины			әйелдер женщины		
	1999	2006	2007	1999	2006	2007	1999	2006	2007
42	11926	15600	15278	5893	7787	7822	6033	7813	7456
43	10883	15147	15622	5464	7581	7786	5419	7566	7836
44	10733	14655	15152	5322	7292	7555	5411	7363	7597
45	10319	14875	14636	5088	7258	7271	5231	7617	7365
46	10057	13504	14846	4842	6642	7216	5215	6862	7630
47	9065	13519	13493	4453	6561	6629	4612	6958	6864
48	9708	11831	13512	4658	5871	6532	5050	5960	6980
49	8205	11130	11801	4094	5381	5839	4111	5749	5962
50	7348	10202	11075	3429	5022	5333	3919	5180	5742
51	7503	10018	10158	3620	4902	4989	3883	5116	5169
52	5470	9541	9980	2624	4593	4860	2846	4948	5120
53	4364	9266	9503	2091	4365	4554	2273	4901	4949
54	3359	8200	9199	1616	3937	4310	1743	4263	4889
55	4222	8852	8137	1982	4119	3883	2240	4733	4254
56	7290	7306	8809	3319	3541	4083	3971	3765	4726
57	6184	6529	7220	3019	2883	3465	3165	3646	3755
58	7367	6731	6466	3432	3104	2828	3935	3627	3638
59	6587	4870	6654	3225	2233	3054	3362	2637	3600
60	7112	3903	4782	3413	1792	2183	3699	2111	2599
61	5795	2966	3847	2870	1353	1768	2925	1613	2079
62	6456	3669	2919	3095	1642	1318	3361	2027	1601
63	3913	6319	3594	1828	2720	1594	2085	3599	2000
64	3096	5264	6181	1468	2468	2649	1628	2796	3532
65	2830	6087	5146	1282	2694	2392	1548	3393	2754
66	3638	5393	5912	1626	2507	2574	2012	2886	3338
67	1972	5751	5216	969	2578	2401	1003	3173	2815
68	4604	4457	5564	1910	2071	2478	2694	2386	3086
69	2819	5114	4317	1297	2304	1990	1522	2810	2327
70	4157	2871	4926	1771	1248	2206	2386	1623	2720
71	3220	2326	2721	1374	1026	1162	1846	1300	1559
72	2908	2064	2221	1243	854	978	1665	1210	1243
73	2545	2565	1947	1002	1052	786	1543	1513	1161
74	2952	1236	2431	1075	548	987	1877	688	1444
75	1832	3184	1132	721	1169	492	1111	2015	640
76	2631	1760	2982	995	743	1076	1636	1017	1906
77	1453	2707	1628	583	1048	674	870	1659	954
78	2060	1975	2486	588	758	935	1472	1217	1551
79	922	1687	1801	290	687	692	632	1000	1109
80	873	1478	1531	218	529	624	655	949	907
81	779	1835	1348	217	619	472	562	1216	876
82	759	871	1692	197	301	568	562	570	1124
83	646	1401	765	155	464	260	491	937	505
84	651	674	1243	158	251	400	493	423	843
85 &	3914	3207	3158	922	791	867	2992	2416	2291

**Павлодар
Павлодарская**

жыл басына, адам

на начало года, человек

Жас Возраст	Барлық халық Все население			оның ішінде: в том числе:					
				еркектер мужчины			әйелдер женщины		
	1999	2006	2007	1999	2006	2007	1999	2006	2007
Барлығы Всего	808363	742911	744860	385437	350743	351160	422926	392168	393700
0 - 4	49557	47080	49836	25328	23980	25426	24229	23100	24410
5 - 9	69554	41779	41086	35424	21286	20868	34130	20493	20218
10 - 14	85527	56908	53123	43417	28998	27156	42110	27910	25967
15 - 19	71316	75846	72982	35898	38425	36920	35418	37421	36062
20 - 24	65816	67089	70819	32804	33973	35908	33012	33116	34911
25 - 29	63131	58118	57891	31413	28991	28980	31718	29127	28911
30 - 34	61714	56985	57104	30136	27974	27837	31578	29011	29267
35 - 39	72010	54138	54199	34754	26032	26232	37256	28106	27967
40 - 44	60812	59584	57346	28976	28019	26825	31836	31565	30521
45 - 49	50507	57717	59515	23197	26876	27607	27310	30841	31908
50 - 54	31623	44165	45207	14035	19654	20287	17588	24511	24920
55 - 59	34883	35503	37857	15137	15188	16129	19746	20315	21728
60 - 64	37042	19185	17932	16380	7531	7052	20662	11654	10880
65 - 69	21459	32387	31674	8758	12496	12014	12701	19891	19660
70 - 74	18625	15408	17288	6213	5695	6267	12412	9713	11021
75 - 79	7604	13114	12473	1986	3949	3819	5618	9165	8654
80 - 84	4151	5531	6256	1003	1239	1433	3148	4292	4823
85 &	3032	2374	2272	578	437	400	2454	1937	1872
0	8616	10272	10876	4372	5167	5607	4244	5105	5269
1	8988	10305	10266	4625	5290	5169	4363	5015	5097
2	9846	9480	10331	5052	4883	5303	4794	4597	5028
3	10632	8785	9520	5397	4423	4900	5235	4362	4620
4	11475	8238	8843	5882	4217	4447	5593	4021	4396
5	11698	8232	8280	5908	4100	4227	5790	4132	4053
6	12927	8039	8266	6677	4141	4114	6250	3898	4152
7	13995	7969	8083	7089	4036	4148	6906	3933	3935
8	14928	8398	8003	7559	4301	4054	7369	4097	3949
9	16006	9141	8454	8191	4708	4325	7815	4433	4129
10	17027	9965	9191	8586	5043	4735	8441	4922	4456
11	17217	10777	9981	8700	5535	5051	8517	5242	4930
12	17619	11074	10797	8986	5588	5538	8633	5486	5259
13	16864	12004	11111	8594	6202	5609	8270	5802	5502
14	16800	13088	12043	8551	6630	6223	8249	6458	5820
15	15733	13912	13120	7881	7006	6651	7852	6906	6469
16	15186	14891	13934	7625	7600	7007	7561	7291	6927
17	13760	15694	14828	6925	7932	7562	6835	7762	7266
18	13327	15651	15568	6703	7911	7850	6624	7740	7718
19	13310	15698	15532	6764	7976	7850	6546	7722	7682
20	13251	14723	15606	6628	7520	7923	6623	7203	7683
21	13034	14431	14698	6480	7386	7496	6554	7045	7202
22	13242	13333	14368	6520	6709	7348	6722	6624	7020
23	13128	12849	13321	6591	6470	6700	6537	6379	6621

жалғасы

продолжение

Жас Возраст	Барлық халық Все население			оның ішінде: в том числе:					
				еркектер мужчины			әйелдер женщины		
	1999	2006	2007	1999	2006	2007	1999	2006	2007
24	13161	11753	12826	6585	5888	6441	6576	5865	6385
25	12841	11762	11721	6458	5925	5865	6383	5837	5856
26	12725	11646	11698	6274	5916	5889	6451	5730	5809
27	12734	11574	11570	6367	5795	5840	6367	5779	5730
28	12661	11441	11524	6322	5667	5757	6339	5774	5767
29	12170	11695	11378	5992	5688	5629	6178	6007	5749
30	12093	11613	11646	6001	5741	5634	6092	5872	6012
31	11904	11694	11537	5783	5729	5681	6121	5965	5856
32	12342	11273	11610	6016	5542	5676	6326	5731	5934
33	12397	11166	11230	5996	5391	5510	6401	5775	5720
34	12978	11239	11081	6340	5571	5336	6638	5668	5745
35	13980	11183	11146	6618	5499	5508	7362	5684	5638
36	14207	10733	11143	6839	5134	5464	7368	5599	5679
37	14699	10792	10678	7196	5277	5075	7503	5515	5603
38	14814	10576	10737	7127	5011	5236	7687	5565	5501
39	14310	10854	10495	6974	5111	4949	7336	5743	5546
40	13620	10908	10792	6578	5150	5065	7042	5758	5727
41	12594	11464	10805	6020	5487	5075	6574	5977	5730
42	11967	12230	11360	5747	5624	5407	6220	6606	5953
43	11631	12361	12141	5499	5803	5555	6132	6558	6586
44	11000	12621	12248	5132	5955	5723	5868	6666	6525
45	10184	12772	12512	4767	5959	5878	5417	6813	6634
46	9953	12385	12616	4566	5816	5847	5387	6569	6769
47	10262	11713	12239	4685	5400	5714	5577	6313	6525
48	9996	10735	11550	4668	4988	5279	5328	5747	6271
49	10112	10112	10598	4511	4713	4889	5601	5399	5709
50	8989	9834	9983	4056	4520	4621	4933	5314	5362
51	8405	9252	9697	3770	4176	4426	4635	5076	5271
52	6598	8431	9113	2886	3766	4092	3712	4665	5021
53	4323	8269	8284	1888	3572	3662	2435	4697	4622
54	3308	8379	8130	1435	3620	3486	1873	4759	4644
55	3407	8149	8191	1508	3664	3497	1899	4485	4694
56	5735	8059	7989	2480	3396	3546	3255	4663	4443
57	7745	7293	7918	3377	3130	3300	4368	4163	4618
58	8740	6753	7136	3803	2837	3031	4937	3916	4105
59	9256	5249	6623	3969	2161	2755	5287	3088	3868
60	9432	3455	5105	4246	1395	2073	5186	2060	3032
61	9039	2595	3364	3984	1018	1341	5055	1577	2023
62	7484	2708	2515	3266	1066	974	4218	1642	1541
63	6243	4492	2619	2747	1753	1014	3496	2739	1605
64	4844	5935	4329	2137	2299	1650	2707	3636	2679
65	3759	6669	5715	1569	2553	2158	2190	4116	3557
66	4359	6856	6412	1821	2576	2408	2538	4280	4004
67	3758	6982	6567	1571	2788	2404	2187	4194	4163
68	4929	6549	6715	2071	2568	2625	2858	3981	4090
69	4654	5331	6265	1726	2011	2419	2928	3320	3846
70	4962	4361	5085	1773	1660	1864	3189	2701	3221

жалғасы

продолжение

Жас Возраст	Барлық халық Все население			оның ішінде: в том числе:					
				еркектер мужчины			әйелдер женщины		
	1999	2006	2007	1999	2006	2007	1999	2006	2007
71	4073	3251	4117	1405	1234	1530	2668	2017	2587
72	3722	2489	3074	1215	881	1128	2507	1608	1946
73	3069	2865	2338	952	1042	799	2117	1823	1539
74	2799	2442	2674	868	878	946	1931	1564	1728
75	2223	3074	2283	600	1084	791	1623	1990	1492
76	1845	2774	2854	478	839	971	1367	1935	1883
77	1256	2907	2548	307	860	726	949	2047	1822
78	1210	2350	2665	328	658	763	882	1692	1902
79	1070	2009	2123	273	508	568	797	1501	1555
80	1085	1646	1816	290	390	436	795	1256	1380
81	809	1453	1470	200	347	337	609	1106	1133
82	760	1073	1285	199	226	303	561	847	982
83	703	846	935	157	188	197	546	658	738
84	794	513	750	157	88	160	637	425	590
85 &	3032	2374	2272	578	437	400	2454	1937	1872
Қала халқы Городское население	512121	488755	493484	239356	225334	227136	272765	263421	266348
0 - 4	27741	31337	33675	14203	15866	17107	13538	15471	16568
5 - 9	39845	24938	25230	20252	12723	12805	19593	12215	12425
10 - 14	50375	33287	30983	25636	16894	15793	24739	16393	15190
15 - 19	43341	46027	44251	21148	23165	22203	22193	22862	22048
20 - 24	42137	42707	45001	20381	21234	22554	21756	21473	22447
25 - 29	42321	40282	40867	20670	19603	19872	21651	20679	20995
30 - 34	41478	39508	39829	19832	18799	18822	21646	20709	21007
35 - 39	48608	38060	38318	22967	17699	17963	25641	20361	20355
40 - 44	40749	41118	39804	19019	18892	18143	21730	22226	21661
45 - 49	34100	39538	41003	15297	17867	18418	18803	21671	22585
50 - 54	21400	30024	30721	9301	12891	13343	12099	17133	17378
55 - 59	21862	24272	25910	9248	10053	10642	12614	14219	15268
60 - 64	22767	12697	12143	9774	4782	4601	12993	7915	7542
65 - 69	13722	20783	20461	5419	7678	7416	8303	13105	13045
70 - 74	12122	10039	11059	3917	3493	3732	8205	6546	7327
75 - 79	5075	8743	8351	1300	2526	2420	3775	6217	5931
80 - 84	2681	3857	4354	645	881	1032	2036	2976	3322
85 &	1797	1538	1524	347	288	270	1450	1250	1254
0	4632	7041	7589	2384	3553	3903	2248	3488	3686
1	4956	6943	7056	2555	3498	3567	2401	3445	3489
2	5557	6174	6981	2843	3185	3516	2714	2989	3465
3	6073	5784	6216	3046	2907	3195	3027	2877	3021
4	6523	5395	5833	3375	2723	2926	3148	2672	2907
5	6548	5348	5427	3287	2677	2730	3261	2671	2697
6	7440	5132	5391	3810	2650	2693	3630	2482	2698
7	8033	4423	5158	4068	2251	2656	3965	2172	2502
8	8546	4771	4437	4315	2445	2263	4231	2326	2174
9	9278	5264	4817	4772	2700	2463	4506	2564	2354

жалғасы

продолжение

Жас Возраст	Барлық халық Все население			оның ішінде: в том числе:					
				еркектер мужчины			әйелдер женщины		
	1999	2006	2007	1999	2006	2007	1999	2006	2007
10	10108	5842	5304	5072	2913	2720	5036	2929	2584
11	10195	6269	5864	5138	3251	2938	5057	3018	2926
12	10436	6345	6296	5387	3182	3277	5049	3163	3019
13	9822	7093	6387	5049	3626	3207	4773	3467	3180
14	9814	7738	7132	4990	3922	3651	4824	3816	3481
15	9183	8210	7788	4500	4122	3946	4683	4088	3842
16	8889	8930	8269	4330	4567	4124	4559	4363	4145
17	8442	9580	8917	4059	4794	4556	4383	4786	4361
18	8485	9659	9580	4138	4820	4758	4347	4839	4822
19	8342	9648	9697	4121	4862	4819	4221	4786	4878
20	8316	9061	9697	3987	4648	4871	4329	4413	4826
21	8126	8927	9254	3955	4546	4750	4171	4381	4504
22	8434	8360	9096	4027	4123	4630	4407	4237	4466
23	8578	8233	8562	4155	4019	4217	4423	4214	4345
24	8683	8126	8392	4257	3898	4086	4426	4228	4306
25	8450	8492	8245	4144	4169	3927	4306	4323	4318
26	8490	8002	8577	4136	3980	4202	4354	4022	4375
27	8514	8070	8081	4172	3910	3999	4342	4160	4082
28	8610	7757	8151	4217	3785	3946	4393	3972	4205
29	8257	7961	7813	4001	3759	3798	4256	4202	4015
30	8195	7999	8016	3954	3812	3773	4241	4187	4243
31	8011	8138	8030	3826	3874	3811	4185	4264	4219
32	8199	7771	8161	3868	3667	3876	4331	4104	4285
33	8345	7773	7831	3978	3685	3687	4367	4088	4144
34	8728	7827	7791	4206	3761	3675	4522	4066	4116
35	9369	7925	7810	4331	3764	3739	5038	4161	4071
36	9612	7574	7914	4537	3505	3748	5075	4069	4166
37	9901	7603	7562	4786	3600	3470	5115	4003	4092
38	10029	7441	7607	4674	3448	3582	5355	3993	4025
39	9697	7517	7425	4639	3382	3424	5058	4135	4001
40	9190	7610	7509	4348	3531	3366	4842	4079	4143
41	8383	7930	7563	3895	3718	3491	4488	4212	4072
42	7970	8367	7897	3790	3741	3685	4180	4626	4212
43	7774	8532	8364	3594	3919	3720	4180	4613	4644
44	7432	8679	8471	3392	3983	3881	4040	4696	4590
45	6876	8910	8636	3136	3998	3955	3740	4912	4681
46	6702	8572	8822	2968	3913	3927	3734	4659	4895
47	6897	8066	8481	3089	3629	3844	3808	4437	4637
48	6734	7178	7957	3085	3211	3534	3649	3967	4423
49	6891	6812	7107	3019	3116	3158	3872	3696	3949
50	6121	6671	6722	2720	2973	3048	3401	3698	3674
51	5644	6274	6587	2451	2777	2911	3193	3497	3676
52	4490	5812	6203	1943	2492	2730	2547	3320	3473
53	2884	5571	5729	1241	2283	2426	1643	3288	3303
54	2261	5696	5480	946	2366	2228	1315	3330	3252
55	2242	5523	5589	985	2409	2291	1257	3114	3298
56	3591	5581	5421	1508	2286	2327	2083	3295	3094

жалғасы

продолжение

Жас Возраст	Барлық халық Все население			оның ішінде: в том числе:					
				еркектер мужчины			әйелдер женщины		
	1999	2006	2007	1999	2006	2007	1999	2006	2007
57	4807	4985	5495	2043	2085	2223	2764	2900	3272
58	5383	4579	4894	2287	1833	2022	3096	2746	2872
59	5839	3604	4511	2425	1440	1779	3414	2164	2732
60	5790	2326	3522	2552	906	1387	3238	1420	2135
61	5620	1829	2263	2388	672	872	3232	1157	1391
62	4523	1827	1774	1904	709	644	2619	1118	1130
63	3806	2922	1769	1634	1093	671	2172	1829	1098
64	3028	3793	2815	1296	1402	1027	1732	2391	1788
65	2362	4288	3665	957	1584	1321	1405	2704	2344
66	2747	4468	4160	1134	1617	1503	1613	2851	2657
67	2517	4466	4296	1025	1736	1515	1492	2730	2781
68	3078	4196	4318	1238	1545	1632	1840	2651	2686
69	3018	3365	4022	1065	1196	1445	1953	2169	2577
70	3132	2790	3210	1072	986	1098	2060	1804	2112
71	2690	2092	2639	880	734	900	1810	1358	1739
72	2415	1616	1975	778	545	657	1637	1071	1318
73	2076	1842	1513	628	651	482	1448	1191	1031
74	1809	1699	1722	559	577	595	1250	1122	1127
75	1526	1994	1595	392	672	516	1134	1322	1079
76	1175	1870	1856	314	543	602	861	1327	1254
77	878	1904	1716	214	520	464	664	1384	1252
78	769	1602	1737	200	433	461	569	1169	1276
79	727	1373	1447	180	358	377	547	1015	1070
80	727	1181	1258	197	287	319	530	894	939
81	511	997	1057	123	242	252	388	755	805
82	478	753	885	127	154	217	351	599	668
83	467	554	657	97	126	135	370	428	522
84	498	372	497	101	72	109	397	300	388
85 &	1797	1538	1524	347	288	270	1450	1250	1254
Ауыл халқы Сельское население	296242	254156	251376	146081	125409	124024	150161	128747	127352
0 - 4	21816	15743	16161	11125	8114	8319	10691	7629	7842
5 - 9	29709	16841	15856	15172	8563	8063	14537	8278	7793
10 - 14	35152	23621	22140	17781	12104	11363	17371	11517	10777
15 - 19	27975	29819	28731	14750	15260	14717	13225	14559	14014
20 - 24	23679	24382	25818	12423	12739	13354	11256	11643	12464
25 - 29	20810	17836	17024	10743	9388	9108	10067	8448	7916
30 - 34	20236	17477	17275	10304	9175	9015	9932	8302	8260
35 - 39	23402	16078	15881	11787	8333	8269	11615	7745	7612
40 - 44	20063	18466	17542	9957	9127	8682	10106	9339	8860
45 - 49	16407	18179	18512	7900	9009	9189	8507	9170	9323
50 - 54	10223	14141	14486	4734	6763	6944	5489	7378	7542
55 - 59	13021	11231	11947	5889	5135	5487	7132	6096	6460
60 - 64	14275	6488	5789	6606	2749	2451	7669	3739	3338
65 - 69	7737	11604	11213	3339	4818	4598	4398	6786	6615
70 - 74	6503	5369	6229	2296	2202	2535	4207	3167	3694

жалғасы

продолжение

Жас Возраст	Барлық халық Все население			оның ішінде: в том числе:					
				еркектер мужчины			әйелдер женщины		
	1999	2006	2007	1999	2006	2007	1999	2006	2007
75 - 79	2529	4371	4122	686	1423	1399	1843	2948	2723
80 - 84	1470	1674	1902	358	358	401	1112	1316	1501
85 &	1235	836	748	231	149	130	1004	687	618
0	3984	3231	3287	1988	1614	1704	1996	1617	1583
1	4032	3362	3210	2070	1792	1602	1962	1570	1608
2	4289	3306	3350	2209	1698	1787	2080	1608	1563
3	4559	3001	3304	2351	1516	1705	2208	1485	1599
4	4952	2843	3010	2507	1494	1521	2445	1349	1489
5	5150	2884	2853	2621	1423	1497	2529	1461	1356
6	5487	2907	2875	2867	1491	1421	2620	1416	1454
7	5962	3546	2925	3021	1785	1492	2941	1761	1433
8	6382	3627	3566	3244	1856	1791	3138	1771	1775
9	6728	3877	3637	3419	2008	1862	3309	1869	1775
10	6919	4123	3887	3514	2130	2015	3405	1993	1872
11	7022	4508	4117	3562	2284	2113	3460	2224	2004
12	7183	4729	4501	3599	2406	2261	3584	2323	2240
13	7042	4911	4724	3545	2576	2402	3497	2335	2322
14	6986	5350	4911	3561	2708	2572	3425	2642	2339
15	6550	5702	5332	3381	2884	2705	3169	2818	2627
16	6297	5961	5665	3295	3033	2883	3002	2928	2782
17	5318	6114	5911	2866	3138	3006	2452	2976	2905
18	4842	5992	5988	2565	3091	3092	2277	2901	2896
19	4968	6050	5835	2643	3114	3031	2325	2936	2804
20	4935	5662	5909	2641	2872	3052	2294	2790	2857
21	4908	5504	5444	2525	2840	2746	2383	2664	2698
22	4808	4973	5272	2493	2586	2718	2315	2387	2554
23	4550	4616	4759	2436	2451	2483	2114	2165	2276
24	4478	3627	4434	2328	1990	2355	2150	1637	2079
25	4391	3270	3476	2314	1756	1938	2077	1514	1538
26	4235	3644	3121	2138	1936	1687	2097	1708	1434
27	4220	3504	3489	2195	1885	1841	2025	1619	1648
28	4051	3684	3373	2105	1882	1811	1946	1802	1562
29	3913	3734	3565	1991	1929	1831	1922	1805	1734
30	3898	3614	3630	2047	1929	1861	1851	1685	1769
31	3893	3556	3507	1957	1855	1870	1936	1701	1637
32	4143	3502	3449	2148	1875	1800	1995	1627	1649
33	4052	3393	3399	2018	1706	1823	2034	1687	1576
34	4250	3412	3290	2134	1810	1661	2116	1602	1629
35	4611	3258	3336	2287	1735	1769	2324	1523	1567
36	4595	3159	3229	2302	1629	1716	2293	1530	1513
37	4798	3189	3116	2410	1677	1605	2388	1512	1511
38	4785	3135	3130	2453	1563	1654	2332	1572	1476
39	4613	3337	3070	2335	1729	1525	2278	1608	1545
40	4430	3298	3283	2230	1619	1699	2200	1679	1584
41	4211	3534	3242	2125	1769	1584	2086	1765	1658
42	3997	3863	3463	1957	1883	1722	2040	1980	1741

жалғасы

продолжение

Жас Возраст	Барлық халық Все население			оның ішінде: в том числе:					
				еркектер мужчины			әйелдер женщины		
	1999	2006	2007	1999	2006	2007	1999	2006	2007
43	3857	3829	3777	1905	1884	1835	1952	1945	1942
44	3568	3942	3777	1740	1972	1842	1828	1970	1935
45	3308	3862	3876	1631	1961	1923	1677	1901	1953
46	3251	3813	3794	1598	1903	1920	1653	1910	1874
47	3365	3647	3758	1596	1771	1870	1769	1876	1888
48	3262	3557	3593	1583	1777	1745	1679	1780	1848
49	3221	3300	3491	1492	1597	1731	1729	1703	1760
50	2868	3163	3261	1336	1547	1573	1532	1616	1688
51	2761	2978	3110	1319	1399	1515	1442	1579	1595
52	2108	2619	2910	943	1274	1362	1165	1345	1548
53	1439	2698	2555	647	1289	1236	792	1409	1319
54	1047	2683	2650	489	1254	1258	558	1429	1392
55	1165	2626	2602	523	1255	1206	642	1371	1396
56	2144	2478	2568	972	1110	1219	1172	1368	1349
57	2938	2308	2423	1334	1045	1077	1604	1263	1346
58	3357	2174	2242	1516	1004	1009	1841	1170	1233
59	3417	1645	2112	1544	721	976	1873	924	1136
60	3642	1129	1583	1694	489	686	1948	640	897
61	3419	766	1101	1596	346	469	1823	420	632
62	2961	881	741	1362	357	330	1599	524	411
63	2437	1570	850	1113	660	343	1324	910	507
64	1816	2142	1514	841	897	623	975	1245	891
65	1397	2381	2050	612	969	837	785	1412	1213
66	1612	2388	2252	687	959	905	925	1429	1347
67	1241	2516	2271	546	1052	889	695	1464	1382
68	1851	2353	2397	833	1023	993	1018	1330	1404
69	1636	1966	2243	661	815	974	975	1151	1269
70	1830	1571	1875	701	674	766	1129	897	1109
71	1383	1159	1478	525	500	630	858	659	848
72	1307	873	1099	437	336	471	870	537	628
73	993	1023	825	324	391	317	669	632	508
74	990	743	952	309	301	351	681	442	601
75	697	1080	688	208	412	275	489	668	413
76	670	904	998	164	296	369	506	608	629
77	378	1003	832	93	340	262	285	663	570
78	441	748	928	128	225	302	313	523	626
79	343	636	676	93	150	191	250	486	485
80	358	465	558	93	103	117	265	362	441
81	298	456	413	77	105	85	221	351	328
82	282	320	400	72	72	86	210	248	314
83	236	292	278	60	62	62	176	230	216
84	296	141	253	56	16	51	240	125	202
85 &	1235	836	748	231	149	130	1004	687	618

**Солтүстік Қазақстан
Северо-Казakhstanская**

жыл басына, адам

на начало года, человек

Жас Возраст	Барлық халық Все население			оның ішінде: в том числе:					
				еркектер мужчины			әйелдер женщины		
	1999	2006	2007	1999	2006	2007	1999	2006	2007
Барлығы Всего	727001	663126	660950	350751	318324	317873	376250	344802	343077
0 - 4	45469	40231	40676	23194	20749	20950	22275	19482	19726
5 - 9	62210	39028	38370	31766	19982	19763	30444	19046	18607
10 - 14	74244	52608	48520	37889	26897	24767	36355	25711	23753
15 - 19	63364	67196	65406	33029	34316	33366	30335	32880	32040
20 - 24	55591	59068	61674	28544	30537	31881	27047	28531	29793
25 - 29	49770	47937	48194	25336	24986	25454	24434	22951	22740
30 - 34	49715	45766	46340	25083	23041	23374	24632	22725	22966
35 - 39	61061	42734	42702	30159	21457	21522	30902	21277	21180
40 - 44	56509	50387	47814	27680	24604	23413	28829	25783	24401
45 - 49	47215	52877	53831	22658	25276	25903	24557	27601	27928
50 - 54	27507	43480	44114	12748	20293	20593	14759	23187	23521
55 - 59	32792	31167	33731	14229	13759	14902	18563	17408	18829
60 - 64	38266	17005	16151	17319	6845	6684	20947	10160	9467
65 - 69	23889	32195	30376	9840	12571	11644	14049	19624	18732
70 - 74	21799	17031	18846	7237	6463	7094	14562	10568	11752
75 - 79	8568	15085	14215	2160	4647	4486	6408	10438	9729
80 - 84	5171	6585	7316	1200	1356	1551	3971	5229	5765
85 &	3861	2746	2674	680	545	526	3181	2201	2148
0	8052	8449	8224	4087	4292	4240	3965	4157	3984
1	8596	8165	8401	4403	4204	4263	4193	3961	4138
2	8693	8159	8134	4381	4289	4186	4312	3870	3948
3	9509	7792	8143	4906	4001	4269	4603	3791	3874
4	10619	7666	7774	5417	3963	3992	5202	3703	3782
5	10739	7639	7645	5475	3937	3955	5264	3702	3690
6	11608	7427	7637	5922	3864	3947	5686	3563	3690
7	12703	7571	7408	6432	3866	3851	6271	3705	3557
8	13038	8165	7543	6715	4182	3854	6323	3983	3689
9	14122	8226	8137	7222	4133	4156	6900	4093	3981
10	14663	9118	8210	7512	4696	4121	7151	4422	4089
11	15346	10088	9091	7864	5158	4681	7482	4930	4410
12	15015	10212	10062	7732	5259	5138	7283	4953	4924
13	14693	10991	10195	7394	5588	5252	7299	5403	4943
14	14527	12199	10962	7387	6196	5575	7140	6003	5387
15	14200	12396	12168	7258	6374	6182	6942	6022	5986
16	13695	13468	12366	7007	6827	6364	6688	6641	6002
17	12381	13741	13379	6549	7002	6792	5832	6739	6587
18	11576	14004	13620	6118	7096	6984	5458	6908	6636
19	11512	13587	13873	6097	7017	7044	5415	6570	6829
20	11793	13064	13414	6165	6654	6963	5628	6410	6451
21	11153	12368	12953	5838	6352	6635	5315	6016	6318
22	11012	11891	12197	5603	6138	6291	5409	5753	5906
23	10990	11499	11754	5551	5946	6096	5439	5553	5658

жалғасы

продолжение

Жас Возраст	Барлық халық Все население			оның ішінде: в том числе:					
				еркектер мужчины			әйелдер женщины		
	1999	2006	2007	1999	2006	2007	1999	2006	2007
24	10643	10246	11356	5387	5447	5896	5256	4799	5460
25	10417	9522	10033	5315	5098	5377	5102	4424	4656
26	10220	9611	9397	5185	5083	5046	5035	4528	4351
27	9959	9775	9564	5062	5072	5086	4897	4703	4478
28	9871	9495	9734	5025	4910	5046	4846	4585	4688
29	9303	9534	9466	4749	4823	4899	4554	4711	4567
30	9574	9561	9517	4873	4788	4821	4701	4773	4696
31	9495	9198	9549	4750	4604	4781	4745	4594	4768
32	9933	9181	9154	5075	4671	4582	4858	4510	4572
33	10116	8979	9174	5037	4504	4678	5079	4475	4496
34	10597	8847	8946	5348	4474	4512	5249	4373	4434
35	11487	8756	8862	5693	4418	4488	5794	4338	4374
36	11947	8271	8714	5826	4178	4390	6121	4093	4324
37	12593	8500	8240	6315	4281	4167	6278	4219	4073
38	12852	8409	8485	6438	4170	4297	6414	4239	4188
39	12182	8798	8401	5887	4410	4180	6295	4388	4221
40	12114	9041	8756	5948	4444	4406	6166	4597	4350
41	11960	9438	8962	5954	4653	4394	6006	4785	4568
42	11074	10217	9402	5414	4940	4643	5660	5277	4759
43	10793	10548	10200	5223	5059	4931	5570	5489	5269
44	10568	11143	10494	5141	5508	5039	5427	5635	5455
45	9653	11327	11018	4651	5496	5437	5002	5831	5581
46	10170	10800	11199	4971	5093	5424	5199	5707	5775
47	9976	10617	10713	4899	5048	5055	5077	5569	5658
48	8567	10467	10522	4043	5045	4996	4524	5422	5526
49	8849	9666	10379	4094	4594	4991	4755	5072	5388
50	7161	9265	9548	3370	4329	4506	3791	4936	5042
51	7369	9073	9124	3428	4303	4252	3941	4770	4872
52	6186	8228	8957	2906	3805	4236	3280	4423	4721
53	3821	8564	8079	1714	3987	3703	2107	4577	4376
54	2970	8350	8406	1330	3869	3896	1640	4481	4510
55	3361	7085	8161	1542	3157	3748	1819	3928	4413
56	4827	7257	6946	2136	3184	3083	2691	4073	3863
57	6949	5848	7081	2993	2596	3075	3956	3252	4006
58	8650	5973	5721	3623	2583	2512	5027	3390	3209
59	9005	5004	5822	3935	2239	2484	5070	2765	3338
60	8992	3016	4858	4023	1245	2153	4969	1771	2705
61	8958	2293	2940	4123	951	1191	4835	1342	1749
62	8075	2628	2225	3561	1078	907	4514	1550	1318
63	6875	3721	2539	3197	1488	1022	3678	2233	1517
64	5366	5347	3589	2415	2083	1411	2951	3264	2178
65	3978	6594	5135	1698	2405	1963	2280	4189	3172
66	4671	6688	6294	1925	2561	2241	2746	4127	4053
67	4358	6710	6425	1855	2695	2415	2503	4015	4010
68	5598	6427	6393	2271	2665	2539	3327	3762	3854
69	5284	5776	6129	2091	2245	2486	3193	3531	3643
70	5591	4810	5451	2025	1993	2055	3566	2817	3396

жалғасы

продолжение

Жас Возраст	Барлық халық Все население			оның ішінде: в том числе:					
				еркектер мужчины			әйелдер женщины		
	1999	2006	2007	1999	2006	2007	1999	2006	2007
71	4912	3682	4565	1807	1445	1862	3105	2237	2703
72	4293	2653	3460	1388	1000	1324	2905	1653	2136
73	3719	3076	2478	1099	1030	906	2620	2046	1572
74	3284	2810	2892	918	995	947	2366	1815	1945
75	2481	3526	2600	641	1216	889	1840	2310	1711
76	1993	3134	3270	494	1026	1109	1499	2108	2161
77	1621	3257	2855	381	958	902	1240	2299	1953
78	1267	2795	2974	314	857	840	953	1938	2134
79	1206	2373	2516	330	590	746	876	1783	1770
80	1499	2040	2133	357	458	518	1142	1582	1615
81	944	1682	1844	233	354	402	711	1328	1442
82	885	1251	1476	198	250	287	687	1001	1189
83	837	901	1089	204	162	206	633	739	883
84	1006	711	774	208	132	138	798	579	636
85 &	3861	2746	2674	680	545	526	3181	2201	2148
Қала халқы Городское население	274775	227747	230134	127341	103471	105021	147434	124276	125113
0 - 4	12909	13218	14116	6539	6819	7315	6370	6399	6801
5 - 9	19501	10041	10450	9890	5071	5277	9611	4970	5173
10 - 14	24648	13771	12553	12509	7037	6386	12139	6734	6167
15 - 19	23974	19734	19123	12215	10012	9795	11759	9722	9328
20 - 24	21439	20350	20873	10687	10181	10470	10752	10169	10403
25 - 29	18440	18556	19689	9004	9275	9946	9436	9281	9743
30 - 34	18394	15791	16633	8786	7576	8054	9608	8215	8579
35 - 39	23593	14175	14364	11005	6605	6781	12588	7570	7583
40 - 44	23591	17204	16388	10955	7768	7533	12636	9436	8855
45 - 49	20952	19469	19689	9728	8575	8661	11224	10894	11028
50 - 54	12130	17483	17485	5498	7634	7568	6632	9849	9917
55 - 59	12820	12896	13998	5308	5334	5800	7512	7562	8198
60 - 64	15010	6143	6148	6530	2304	2376	8480	3839	3772
65 - 69	9715	12160	11476	3715	4364	4022	6000	7796	7454
70 - 74	9863	6574	7141	3182	2323	2499	6681	4251	4642
75 - 79	3901	6265	5801	955	1764	1640	2946	4501	4161
80 - 84	2279	2902	3247	525	622	691	1754	2280	2556
85 &	1616	1015	960	310	207	207	1306	808	753
0	2281	3110	3095	1126	1584	1632	1155	1526	1463
1	2381	2685	3118	1179	1386	1583	1202	1299	1535
2	2426	2767	2708	1258	1461	1400	1168	1306	1308
3	2688	2376	2795	1377	1221	1471	1311	1155	1324
4	3133	2280	2400	1599	1167	1229	1534	1113	1171
5	3169	2157	2296	1609	1073	1177	1560	1084	1119
6	3618	2022	2198	1817	1079	1101	1801	943	1097
7	3944	1897	2035	2009	936	1084	1935	961	951
8	4243	1994	1914	2161	980	939	2082	1014	975
9	4527	1971	2007	2294	1003	976	2233	968	1031

жалғасы

продолжение

Жас Возраст	Барлық халық Все население			оның ішінде: в том числе:					
				еркектер мужчины			әйелдер женщины		
	1999	2006	2007	1999	2006	2007	1999	2006	2007
10	4895	2247	1989	2518	1148	1008	2377	1099	981
11	4977	2517	2275	2516	1287	1154	2461	1230	1121
12	4892	2676	2540	2508	1381	1295	2384	1295	1245
13	4883	3050	2701	2459	1532	1392	2424	1518	1309
14	5001	3281	3048	2508	1689	1537	2493	1592	1511
15	4881	3552	3290	2505	1824	1696	2376	1728	1594
16	4813	3876	3592	2469	1957	1860	2344	1919	1732
17	4833	4075	3897	2447	2089	1974	2386	1986	1923
18	4784	4139	4130	2426	2067	2137	2358	2072	1993
19	4663	4092	4214	2368	2075	2128	2295	2017	2086
20	4674	4090	4168	2399	2030	2116	2275	2060	2052
21	4267	4072	4230	2150	2009	2101	2117	2063	2129
22	4203	4006	4142	2086	2028	2050	2117	1978	2092
23	4190	4053	4153	2050	2022	2109	2140	2031	2044
24	4105	4129	4180	2002	2092	2094	2103	2037	2086
25	3931	4132	4204	1941	2066	2134	1990	2066	2070
26	3855	3877	4207	1890	1952	2115	1965	1925	2092
27	3576	3815	3963	1734	1961	2011	1842	1854	1952
28	3655	3338	3906	1768	1644	2001	1887	1694	1905
29	3423	3394	3409	1671	1652	1685	1752	1742	1724
30	3469	3385	3478	1639	1642	1705	1830	1743	1773
31	3439	3224	3467	1625	1520	1692	1814	1704	1775
32	3744	3162	3277	1829	1537	1536	1915	1625	1741
33	3775	3109	3228	1804	1461	1596	1971	1648	1632
34	3967	2911	3183	1889	1416	1525	2078	1495	1658
35	4351	2918	2994	2067	1373	1461	2284	1545	1533
36	4496	2693	2954	2058	1271	1404	2438	1422	1550
37	4942	2858	2744	2292	1302	1307	2650	1556	1437
38	4984	2716	2901	2384	1246	1331	2600	1470	1570
39	4820	2990	2771	2204	1413	1278	2616	1577	1493
40	4937	3016	3005	2276	1406	1436	2661	1610	1569
41	4849	3180	3035	2290	1454	1408	2559	1726	1627
42	4587	3492	3217	2112	1592	1483	2475	1900	1734
43	4589	3585	3530	2143	1577	1614	2446	2008	1916
44	4629	3931	3601	2134	1739	1592	2495	2192	2009
45	4218	3984	3941	1966	1773	1740	2252	2211	2201
46	4488	3912	3966	2130	1702	1759	2358	2210	2207
47	4419	3984	3918	2095	1724	1694	2324	2260	2224
48	3792	3882	3980	1738	1744	1725	2054	2138	2255
49	4035	3707	3884	1799	1632	1743	2236	2075	2141
50	3251	3610	3662	1491	1588	1595	1760	2022	2067
51	3304	3624	3578	1489	1579	1566	1815	2045	2012
52	2764	3283	3585	1256	1430	1545	1508	1853	2040
53	1588	3506	3224	725	1515	1386	863	1991	1838
54	1223	3460	3436	537	1522	1476	686	1938	1960
55	1264	2879	3390	579	1206	1475	685	1673	1915
56	1775	3010	2830	773	1239	1173	1002	1771	1657

жалғасы

продолжение

Жас Возраст	Барлық халық Все население			оның ішінде: в том числе:					
				еркектер мужчины			әйелдер женщины		
	1999	2006	2007	1999	2006	2007	1999	2006	2007
57	2729	2429	2950	1138	1003	1193	1591	1426	1757
58	3472	2478	2399	1358	1015	976	2114	1463	1423
59	3580	2100	2429	1460	871	983	2120	1229	1446
60	3501	1156	2048	1509	451	842	1992	705	1206
61	3530	862	1130	1543	328	433	1987	534	697
62	3098	919	830	1321	360	303	1777	559	527
63	2743	1278	899	1250	472	347	1493	806	552
64	2138	1928	1241	907	693	451	1231	1235	790
65	1563	2537	1864	635	839	651	928	1698	1213
66	1805	2561	2431	675	888	778	1130	1673	1653
67	1813	2490	2463	691	924	842	1122	1566	1621
68	2277	2450	2380	845	952	864	1432	1498	1516
69	2257	2122	2338	869	761	887	1388	1361	1451
70	2338	1900	2009	780	766	688	1558	1134	1321
71	2256	1401	1815	821	514	728	1435	887	1087
72	2002	1018	1312	633	360	463	1369	658	849
73	1757	1110	950	523	322	327	1234	788	623
74	1510	1145	1055	425	361	293	1085	784	762
75	1189	1393	1068	314	425	325	875	968	743
76	873	1242	1282	212	380	380	661	862	902
77	729	1322	1119	149	339	320	580	983	799
78	544	1261	1203	134	376	288	410	885	915
79	566	1047	1129	146	244	327	420	803	802
80	654	917	948	145	207	216	509	710	732
81	436	714	832	117	162	189	319	552	643
82	386	602	627	87	128	127	299	474	500
83	350	360	526	79	62	106	271	298	420
84	453	309	314	97	63	53	356	246	261
85 &	1616	1015	960	310	207	207	1306	808	753
Ауыл халқы Сельское население	452226	435379	430816	223410	214853	212852	228816	220526	217964
0 - 4	32560	27013	26560	16655	13930	13635	15905	13083	12925
5 - 9	42709	28987	27920	21876	14911	14486	20833	14076	13434
10 - 14	49596	38837	35967	25380	19860	18381	24216	18977	17586
15 - 19	39390	47462	46283	20814	24304	23571	18576	23158	22712
20 - 24	34152	38718	40801	17857	20356	21411	16295	18362	19390
25 - 29	31330	29381	28505	16332	15711	15508	14998	13670	12997
30 - 34	31321	29975	29707	16297	15465	15320	15024	14510	14387
35 - 39	37468	28559	28338	19154	14852	14741	18314	13707	13597
40 - 44	32918	33183	31426	16725	16836	15880	16193	16347	15546
45 - 49	26263	33408	34142	12930	16701	17242	13333	16707	16900
50 - 54	15377	25997	26629	7250	12659	13025	8127	13338	13604
55 - 59	19972	18271	19733	8921	8425	9102	11051	9846	10631
60 - 64	23256	10862	10003	10789	4541	4308	12467	6321	5695
65 - 69	14174	20035	18900	6125	8207	7622	8049	11828	11278
70 - 74	11936	10457	11705	4055	4140	4595	7881	6317	7110

жалғасы

продолжение

Жас Возраст	Барлық халық Все население			оның ішінде: в том числе:					
				еркектер мужчины			әйелдер женщины		
	1999	2006	2007	1999	2006	2007	1999	2006	2007
75 - 79	4667	8820	8414	1205	2883	2846	3462	5937	5568
80 - 84	2892	3683	4069	675	734	860	2217	2949	3209
85 &	2245	1731	1714	370	338	319	1875	1393	1395
0	5771	5339	5129	2961	2708	2608	2810	2631	2521
1	6215	5480	5283	3224	2818	2680	2991	2662	2603
2	6267	5392	5426	3123	2828	2786	3144	2564	2640
3	6821	5416	5348	3529	2780	2798	3292	2636	2550
4	7486	5386	5374	3818	2796	2763	3668	2590	2611
5	7570	5482	5349	3866	2864	2778	3704	2618	2571
6	7990	5405	5439	4105	2785	2846	3885	2620	2593
7	8759	5674	5373	4423	2930	2767	4336	2744	2606
8	8795	6171	5629	4554	3202	2915	4241	2969	2714
9	9595	6255	6130	4928	3130	3180	4667	3125	2950
10	9768	6871	6221	4994	3548	3113	4774	3323	3108
11	10369	7571	6816	5348	3871	3527	5021	3700	3289
12	10123	7536	7522	5224	3878	3843	4899	3658	3679
13	9810	7941	7494	4935	4056	3860	4875	3885	3634
14	9526	8918	7914	4879	4507	4038	4647	4411	3876
15	9319	8844	8878	4753	4550	4486	4566	4294	4392
16	8882	9592	8774	4538	4870	4504	4344	4722	4270
17	7548	9666	9482	4102	4913	4818	3446	4753	4664
18	6792	9865	9490	3692	5029	4847	3100	4836	4643
19	6849	9495	9659	3729	4942	4916	3120	4553	4743
20	7119	8974	9246	3766	4624	4847	3353	4350	4399
21	6886	8296	8723	3688	4343	4534	3198	3953	4189
22	6809	7885	8055	3517	4110	4241	3292	3775	3814
23	6800	7446	7601	3501	3924	3987	3299	3522	3614
24	6538	6117	7176	3385	3355	3802	3153	2762	3374
25	6486	5390	5829	3374	3032	3243	3112	2358	2586
26	6365	5734	5190	3295	3131	2931	3070	2603	2259
27	6383	5960	5601	3328	3111	3075	3055	2849	2526
28	6216	6157	5828	3257	3266	3045	2959	2891	2783
29	5880	6140	6057	3078	3171	3214	2802	2969	2843
30	6105	6176	6039	3234	3146	3116	2871	3030	2923
31	6056	5974	6082	3125	3084	3089	2931	2890	2993
32	6189	6019	5877	3246	3134	3046	2943	2885	2831
33	6341	5870	5946	3233	3043	3082	3108	2827	2864
34	6630	5936	5763	3459	3058	2987	3171	2878	2776
35	7136	5838	5868	3626	3045	3027	3510	2793	2841
36	7451	5578	5760	3768	2907	2986	3683	2671	2774
37	7651	5642	5496	4023	2979	2860	3628	2663	2636
38	7868	5693	5584	4054	2924	2966	3814	2769	2618
39	7362	5808	5630	3683	2997	2902	3679	2811	2728
40	7177	6025	5751	3672	3038	2970	3505	2987	2781
41	7111	6258	5927	3664	3199	2986	3447	3059	2941

жалғасы

продолжение

Жас Возраст	Барлық халық Все население			оның ішінде: в том числе:					
				еркектер мужчины			әйелдер женщины		
	1999	2006	2007	1999	2006	2007	1999	2006	2007
42	6487	6725	6185	3302	3348	3160	3185	3377	3025
43	6204	6963	6670	3080	3482	3317	3124	3481	3353
44	5939	7212	6893	3007	3769	3447	2932	3443	3446
45	5435	7343	7077	2685	3723	3697	2750	3620	3380
46	5682	6888	7233	2841	3391	3665	2841	3497	3568
47	5557	6633	6795	2804	3324	3361	2753	3309	3434
48	4775	6585	6542	2305	3301	3271	2470	3284	3271
49	4814	5959	6495	2295	2962	3248	2519	2997	3247
50	3910	5655	5886	1879	2741	2911	2031	2914	2975
51	4065	5449	5546	1939	2724	2686	2126	2725	2860
52	3422	4945	5372	1650	2375	2691	1772	2570	2681
53	2233	5058	4855	989	2472	2317	1244	2586	2538
54	1747	4890	4970	793	2347	2420	954	2543	2550
55	2097	4206	4771	963	1951	2273	1134	2255	2498
56	3052	4247	4116	1363	1945	1910	1689	2302	2206
57	4220	3419	4131	1855	1593	1882	2365	1826	2249
58	5178	3495	3322	2265	1568	1536	2913	1927	1786
59	5425	2904	3393	2475	1368	1501	2950	1536	1892
60	5491	1860	2810	2514	794	1311	2977	1066	1499
61	5428	1431	1810	2580	623	758	2848	808	1052
62	4977	1709	1395	2240	718	604	2737	991	791
63	4132	2443	1640	1947	1016	675	2185	1427	965
64	3228	3419	2348	1508	1390	960	1720	2029	1388
65	2415	4057	3271	1063	1566	1312	1352	2491	1959
66	2866	4127	3863	1250	1673	1463	1616	2454	2400
67	2545	4220	3962	1164	1771	1573	1381	2449	2389
68	3321	3977	4013	1426	1713	1675	1895	2264	2338
69	3027	3654	3791	1222	1484	1599	1805	2170	2192
70	3253	2910	3442	1245	1227	1367	2008	1683	2075
71	2656	2281	2750	986	931	1134	1670	1350	1616
72	2291	1635	2148	755	640	861	1536	995	1287
73	1962	1966	1528	576	708	579	1386	1258	949
74	1774	1665	1837	493	634	654	1281	1031	1183
75	1292	2133	1532	327	791	564	965	1342	968
76	1120	1892	1988	282	646	729	838	1246	1259
77	892	1935	1736	232	619	582	660	1316	1154
78	723	1534	1771	180	481	552	543	1053	1219
79	640	1326	1387	184	346	419	456	980	968
80	845	1123	1185	212	251	302	633	872	883
81	508	968	1012	116	192	213	392	776	799
82	499	649	849	111	122	160	388	527	689
83	487	541	563	125	100	100	362	441	463
84	553	402	460	111	69	85	442	333	375
85 &	2245	1731	1714	370	338	319	1875	1393	1395

**Шығыс Қазақстан
Восточно-Казахстанская**

жыл басына, адам

на начало года, человек

Жас Возраст	Барлық халық Все население			оның ішінде: в том числе:					
				еркектер мужчины			әйелдер женщины		
	1999	2006	2007	1999	2006	2007	1999	2006	2007
Барлығы Всего	1532943	1431180	1424513	732916	679954	675920	800027	751226	748593
0 - 4	96341	87798	92914	48975	44961	47590	47366	42837	45324
5 - 9	131308	82235	79322	66947	41889	40407	64361	40346	38915
10 - 14	155221	112761	105319	79035	57406	53691	76186	55355	51628
15 - 19	134113	142396	137736	68067	72629	69917	66046	69767	67819
20 - 24	125029	127334	131741	63248	64571	67028	61781	62763	64713
25 - 29	112895	111583	109706	56953	56148	55280	55942	55435	54426
30 - 34	108000	105148	105502	53283	52309	52209	54717	52839	53293
35 - 39	125443	96683	96372	61552	47378	47286	63891	49305	49086
40 - 44	116676	106106	101688	56153	50756	48644	60523	55350	53044
45 - 49	98759	110558	110877	46857	52097	52174	51902	58461	58703
50 - 54	60097	92269	93605	27704	42003	42514	32393	50266	51091
55 - 59	65448	69801	75239	29059	30813	33255	36389	38988	41984
60 - 64	69955	37315	35181	30389	15461	14483	39566	21854	20698
65 - 69	48926	63870	61269	19760	25022	23786	29166	38848	37483
70 - 74	45484	31762	35374	15556	11432	12812	29928	20330	22562
75 - 79	19541	33199	30825	5068	10430	9688	14473	22769	21137
80 - 84	11356	13699	15483	2639	3304	3857	8717	10395	11626
85 &	8351	6663	6360	1671	1345	1299	6680	5318	5061
0	16673	19299	20902	8459	9820	10644	8214	9479	10258
1	17192	18955	19203	8659	9746	9771	8533	9209	9432
2	19067	17652	18867	9657	9150	9691	9410	8502	9176
3	20532	16372	17610	10387	8382	9123	10145	7990	8487
4	22877	15520	16332	11813	7863	8361	11064	7657	7971
5	22837	16117	15475	11677	8291	7835	11160	7826	7640
6	24683	15759	16068	12549	8147	8264	12134	7612	7804
7	26315	15829	15701	13286	8038	8117	13029	7791	7584
8	27773	16339	15775	14152	8207	8015	13621	8132	7760
9	29700	18191	16303	15283	9206	8176	14417	8985	8127
10	30742	19671	18133	15556	9940	9174	15186	9731	8959
11	31578	21960	19625	16017	11386	9913	15561	10574	9712
12	31530	22022	21915	16200	11254	11370	15330	10768	10545
13	30849	23712	21988	15648	12030	11233	15201	11682	10755
14	30522	25396	23658	15614	12796	12001	14908	12600	11657
15	28855	26728	25363	14594	13642	12771	14261	13086	12592
16	28398	28545	26638	14373	14660	13598	14025	13885	13040
17	25364	29186	28361	12813	14759	14552	12551	14427	13809
18	25732	29137	28692	13173	14781	14474	12559	14356	14218
19	25764	28800	28682	13114	14787	14522	12650	14013	14160
20	25933	27908	28445	13121	14121	14591	12812	13787	13854
21	24728	27023	27423	12529	13858	13892	12199	13165	13531
22	25231	25379	26582	12683	12846	13670	12548	12533	12912
23	24558	24838	24912	12513	12538	12607	12045	12300	12305

жалғасы

продолжение

Жас Возраст	Барлық халық Все население			оның ішінде: в том числе:					
				еркектер мужчины			әйелдер женщины		
	1999	2006	2007	1999	2006	2007	1999	2006	2007
24	24579	22186	24379	12402	11208	12268	12177	10978	12111
25	23446	22551	21660	11972	11550	10955	11474	11001	10705
26	23164	22495	22165	11515	11387	11335	11649	11108	10830
27	22686	22832	22138	11526	11424	11194	11160	11408	10944
28	22147	21597	22473	11197	10783	11209	10950	10814	11264
29	21452	22108	21270	10743	11004	10587	10709	11104	10683
30	21426	21750	21726	10576	10974	10769	10850	10776	10957
31	20956	21700	21425	10539	10745	10763	10417	10955	10662
32	21331	20765	21395	10520	10389	10560	10811	10376	10835
33	21802	20730	20482	10663	10121	10182	11139	10609	10300
34	22485	20203	20474	10985	10080	9935	11500	10123	10539
35	23640	19850	19934	11631	9838	9906	12009	10012	10028
36	24615	19327	19590	12131	9518	9666	12484	9809	9924
37	24977	19399	19093	12236	9351	9381	12741	10048	9712
38	26329	18819	19180	12948	9309	9195	13381	9510	9985
39	25882	19288	18575	12606	9362	9138	13276	9926	9437
40	24934	19731	19027	12073	9439	9201	12861	10292	9826
41	23832	20438	19489	11585	9783	9288	12247	10655	10201
42	23051	21359	20185	11053	10267	9614	11998	11092	10571
43	22572	22164	21111	10774	10630	10094	11798	11534	11017
44	22287	22414	21876	10668	10637	10447	11619	11777	11429
45	20955	23673	22056	9940	11342	10402	11015	12331	11654
46	20356	23224	23347	9583	11012	11134	10773	12212	12213
47	20108	22123	22919	9496	10392	10816	10612	11731	12103
48	19222	21138	21781	9168	9904	10163	10054	11234	11618
49	18118	20400	20774	8670	9447	9659	9448	10953	11115
50	17479	19717	20010	8223	9067	9191	9256	10650	10819
51	16103	19501	19377	7466	8998	8831	8637	10503	10546
52	12044	18172	19144	5394	8219	8780	6650	9953	10364
53	8170	17630	17811	3745	7953	7975	4425	9677	9836
54	6301	17249	17263	2876	7766	7737	3425	9483	9526
55	6849	16389	16836	3077	7435	7511	3772	8954	9325
56	10978	15254	16018	4934	6908	7193	6044	8346	8825
57	13863	14739	14907	6157	6496	6683	7706	8243	8224
58	16583	13441	14370	7317	5793	6261	9266	7648	8109
59	17175	9978	13108	7574	4181	5607	9601	5797	7501
60	17402	6701	9678	7599	2869	3991	9803	3832	5687
61	17521	5186	6499	7757	2183	2744	9764	3003	3755
62	14878	5586	5010	6423	2301	2063	8455	3285	2947
63	11341	8864	5435	4913	3664	2205	6428	5200	3230
64	8813	10978	8559	3697	4444	3480	5116	6534	5079
65	7798	13006	10559	3285	5152	4195	4513	7854	6364
66	9658	13266	12514	3864	5239	4887	5794	8027	7627
67	8237	13356	12758	3397	5198	4957	4840	8158	7801
68	11774	13226	12806	4842	5206	4881	6932	8020	7925
69	11459	11016	12632	4372	4227	4866	7087	6789	7766
70	12523	8159	10470	4532	3068	3956	7991	5091	6514

жалғасы

продолжение

Жас Возраст	Барлық халық Все население			оның ішінде: в том числе:					
				еркектер мужчины			әйелдер женщины		
	1999	2006	2007	1999	2006	2007	1999	2006	2007
71	9783	6250	7717	3461	2263	2839	6322	3987	4878
72	8970	5373	5918	3115	1962	2105	5855	3411	3813
73	7316	6597	5078	2451	2267	1827	4865	4330	3251
74	6892	5383	6191	1997	1872	2085	4895	3511	4106
75	5442	7577	5014	1428	2645	1709	4014	4932	3305
76	4577	7141	7022	1106	2298	2387	3471	4843	4635
77	3094	7758	6563	867	2317	2066	2227	5441	4497
78	3574	5667	7098	942	1693	2037	2632	3974	5061
79	2854	5056	5128	725	1477	1489	2129	3579	3639
80	3185	3877	4532	814	1092	1267	2371	2785	3265
81	2078	3669	3457	495	884	947	1583	2785	2510
82	1942	2645	3262	457	599	759	1485	2046	2503
83	1911	2179	2347	426	434	518	1485	1745	1829
84	2240	1329	1885	447	295	366	1793	1034	1519
85 &	8351	6663	6360	1671	1345	1299	6680	5318	5061
Қала халқы Городское население	900779	850763	850535	416578	388340	387685	484201	462423	462850
0 - 4	47127	51372	55556	23865	26211	28408	23262	25161	27148
5 - 9	66875	42407	42068	33822	21562	21325	33053	20845	20743
10 - 14	83373	56151	52154	42352	28395	26454	41021	27756	25700
15 - 19	76081	79664	75916	37102	39622	37676	38979	40042	38240
20 - 24	74239	76275	78827	35498	37216	38671	38741	39059	40156
25 - 29	67338	69305	69458	32858	32669	32850	34480	36636	36608
30 - 34	62572	63982	64490	29733	30354	30291	32839	33628	34199
35 - 39	76142	58019	58528	36108	27167	27443	40034	30852	31085
40 - 44	74132	63615	60524	34723	29161	27753	39409	34454	32771
45 - 49	64000	68834	68883	29710	31115	30938	34290	37719	37945
50 - 54	38869	58968	59480	17502	25883	25967	21367	33085	33513
55 - 59	39348	45123	48610	17029	19228	20737	22319	25895	27873
60 - 64	43629	22238	21452	18279	8768	8463	25350	13470	12989
65 - 69	31370	39410	37782	12106	14729	13973	19264	24681	23809
70 - 74	30108	20379	22284	9970	6852	7541	20138	13527	14743
75 - 79	13093	21682	20177	3232	6459	5946	9861	15223	14231
80 - 84	7454	9114	10199	1664	2078	2384	5790	7036	7815
85 &	5029	4225	4147	1025	871	865	4004	3354	3282
0	8403	11656	12827	4212	5894	6531	4191	5762	6296
1	8387	11174	11629	4173	5721	5883	4214	5453	5746
2	9386	10433	11167	4762	5386	5702	4624	5047	5465
3	9874	9493	10440	4980	4911	5379	4894	4582	5061
4	11077	8616	9493	5738	4299	4913	5339	4317	4580
5	11022	8850	8633	5542	4567	4307	5480	4283	4326
6	12231	8524	8871	6141	4435	4578	6090	4089	4293
7	13426	8000	8530	6744	4022	4436	6682	3978	4094
8	14457	7997	8009	7289	3978	4028	7168	4019	3981
9	15739	9036	8025	8106	4560	3976	7633	4476	4049

жалғасы

продолжение

Жас Возраст	Барлық халық Все население			оның ішінде: в том числе:					
				еркектер мужчины			әйелдер женщины		
	1999	2006	2007	1999	2006	2007	1999	2006	2007
10	16648	9605	9020	8403	4846	4555	8245	4759	4465
11	16804	10764	9611	8512	5629	4843	8292	5135	4768
12	16874	10811	10785	8629	5451	5645	8245	5360	5140
13	16545	11892	10820	8436	5940	5457	8109	5952	5363
14	16502	13079	11918	8372	6529	5954	8130	6550	5964
15	15377	14068	13176	7706	7081	6563	7671	6987	6613
16	15075	15351	14188	7577	7829	7111	7498	7522	7077
17	14798	16317	15487	7142	8125	7859	7656	8192	7628
18	15625	16837	16375	7517	8200	8055	8108	8637	8320
19	15206	17091	16690	7160	8387	8088	8046	8704	8602
20	15497	16678	16999	7303	8133	8347	8194	8545	8652
21	14580	16110	16485	6904	7956	8050	7676	8154	8435
22	14812	14926	16018	7076	7301	7956	7736	7625	8062
23	14725	14545	14878	7183	7096	7286	7542	7449	7592
24	14625	14016	14447	7032	6730	7032	7593	7286	7415
25	13964	14662	13810	6830	7056	6661	7134	7606	7149
26	13714	13995	14550	6569	6620	6983	7145	7375	7567
27	13475	14254	13901	6616	6690	6562	6859	7564	7339
28	13439	13123	14178	6634	6064	6639	6805	7059	7539
29	12746	13271	13019	6209	6239	6005	6537	7032	7014
30	12404	13326	13153	5829	6437	6160	6575	6889	6993
31	12011	13141	13221	5748	6131	6350	6263	7010	6871
32	12338	12676	13052	5900	6032	6061	6438	6644	6991
33	12704	12552	12597	6094	5860	5941	6610	6692	6656
34	13115	12287	12467	6162	5894	5779	6953	6393	6688
35	13889	12288	12179	6541	5893	5812	7348	6395	6367
36	14634	11863	12186	7005	5620	5814	7629	6243	6372
37	15297	11494	11767	7252	5215	5571	8045	6279	6196
38	16210	10987	11446	7716	5135	5155	8494	5852	6291
39	16112	11387	10950	7594	5304	5091	8518	6083	5859
40	15751	11648	11269	7396	5412	5227	8355	6236	6042
41	14918	12096	11563	7025	5538	5346	7893	6558	6217
42	14614	12699	11978	6862	5817	5458	7752	6882	6520
43	14450	13288	12577	6667	6112	5720	7783	7176	6857
44	14399	13884	13137	6773	6282	6002	7626	7602	7135
45	13538	14586	13669	6254	6703	6148	7284	7883	7521
46	13008	14473	14411	5984	6537	6595	7024	7936	7816
47	13183	13832	14315	6136	6217	6424	7047	7615	7891
48	12389	13078	13636	5772	5870	6072	6617	7208	7564
49	11882	12865	12852	5564	5788	5699	6318	7077	7153
50	11311	12547	12598	5164	5527	5611	6147	7020	6987
51	10561	12484	12344	4775	5600	5376	5786	6884	6968
52	7987	11618	12257	3553	5005	5463	4434	6613	6794
53	5101	11122	11392	2259	4818	4844	2842	6304	6548
54	3909	11197	10889	1751	4933	4673	2158	6264	6216
55	4041	10450	10920	1781	4595	4769	2260	5855	6151
56	6125	9864	10216	2666	4317	4439	3459	5547	5777

жалғасы

продолжение

Жас Возраст	Барлық халық Все население			оның ішінде: в том числе:					
				еркектер мужчины			әйелдер женщины		
	1999	2006	2007	1999	2006	2007	1999	2006	2007
57	8432	9460	9660	3668	4003	4171	4764	5457	5489
58	10018	8770	9243	4300	3618	3854	5718	5152	5389
59	10732	6579	8571	4614	2695	3504	6118	3884	5067
60	10752	4135	6380	4541	1674	2569	6211	2461	3811
61	10807	3185	4035	4636	1289	1607	6171	1896	2428
62	9129	3243	3073	3810	1275	1212	5319	1968	1861
63	7237	4953	3161	3014	1941	1228	4223	3012	1933
64	5704	6722	4803	2278	2589	1847	3426	4133	2956
65	5041	7886	6487	2040	2992	2444	3001	4894	4043
66	5743	8257	7608	2208	3124	2852	3535	5133	4756
67	5505	8273	7942	2131	3073	2939	3374	5200	5003
68	7449	8179	7930	2908	3075	2874	4541	5104	5056
69	7632	6815	7815	2819	2465	2864	4813	4350	4951
70	8077	5309	6474	2791	1874	2299	5286	3435	4175
71	6608	4062	5027	2298	1349	1730	4310	2713	3297
72	5976	3436	3856	2028	1161	1256	3948	2275	2600
73	4942	3950	3248	1582	1300	1077	3360	2650	2171
74	4505	3622	3679	1271	1168	1179	3234	2454	2500
75	3672	4854	3386	904	1596	1062	2768	3258	2324
76	2994	4736	4496	702	1443	1432	2292	3293	3064
77	2196	4935	4372	584	1374	1293	1612	3561	3079
78	2263	3805	4487	583	1112	1193	1680	2693	3294
79	1968	3352	3436	459	934	966	1509	2418	2470
80	2149	2579	2989	528	680	783	1621	1899	2206
81	1322	2398	2296	286	561	581	1036	1837	1715
82	1195	1782	2119	262	371	476	933	1411	1643
83	1298	1384	1589	291	265	319	1007	1119	1270
84	1490	971	1206	297	201	225	1193	770	981
85 &	5029	4225	4147	1025	871	865	4004	3354	3282
Ауыл халқы Сельское население	632164	580417	573978	316338	291614	288235	315826	288803	285743
0 - 4	49214	36426	37358	25110	18750	19182	24104	17676	18176
5 - 9	64433	39828	37254	33125	20327	19082	31308	19501	18172
10 - 14	71848	56610	53165	36683	29011	27237	35165	27599	25928
15 - 19	58032	62732	61820	30965	33007	32241	27067	29725	29579
20 - 24	50790	51059	52914	27750	27355	28357	23040	23704	24557
25 - 29	45557	42278	40248	24095	23479	22430	21462	18799	17818
30 - 34	45428	41166	41012	23550	21955	21918	21878	19211	19094
35 - 39	49301	38664	37844	25444	20211	19843	23857	18453	18001
40 - 44	42544	42491	41164	21430	21595	20891	21114	20896	20273
45 - 49	34759	41724	41994	17147	20982	21236	17612	20742	20758
50 - 54	21228	33301	34125	10202	16120	16547	11026	17181	17578
55 - 59	26100	24678	26629	12030	11585	12518	14070	13093	14111
60 - 64	26326	15077	13729	12110	6693	6020	14216	8384	7709
65 - 69	17556	24460	23487	7654	10293	9813	9902	14167	13674
70 - 74	15376	11383	13090	5586	4580	5271	9790	6803	7819

жалғасы

продолжение

Жас Возраст	Барлық халық Все население			оның ішінде: в том числе:					
				еркектер мужчины			әйелдер женщины		
	1999	2006	2007	1999	2006	2007	1999	2006	2007
75 - 79	6448	11517	10648	1836	3971	3742	4612	7546	6906
80 - 84	3902	4585	5284	975	1226	1473	2927	3359	3811
85 &	3322	2438	2213	646	474	434	2676	1964	1779
0	8270	7643	8075	4247	3926	4113	4023	3717	3962
1	8805	7781	7574	4486	4025	3888	4319	3756	3686
2	9681	7219	7700	4895	3764	3989	4786	3455	3711
3	10658	6879	7170	5407	3471	3744	5251	3408	3426
4	11800	6904	6839	6075	3564	3448	5725	3340	3391
5	11815	7267	6842	6135	3724	3528	5680	3543	3314
6	12452	7235	7197	6408	3712	3686	6044	3523	3511
7	12889	7829	7171	6542	4016	3681	6347	3813	3490
8	13316	8342	7766	6863	4229	3987	6453	4113	3779
9	13961	9155	8278	7177	4646	4200	6784	4509	4078
10	14094	10066	9113	7153	5094	4619	6941	4972	4494
11	14774	11196	10014	7505	5757	5070	7269	5439	4944
12	14656	11211	11130	7571	5803	5725	7085	5408	5405
13	14304	11820	11168	7212	6090	5776	7092	5730	5392
14	14020	12317	11740	7242	6267	6047	6778	6050	5693
15	13478	12660	12187	6888	6561	6208	6590	6099	5979
16	13323	13194	12450	6796	6831	6487	6527	6363	5963
17	10566	12869	12874	5671	6634	6693	4895	6235	6181
18	10107	12300	12317	5656	6581	6419	4451	5719	5898
19	10558	11709	11992	5954	6400	6434	4604	5309	5558
20	10436	11230	11446	5818	5988	6244	4618	5242	5202
21	10148	10913	10938	5625	5902	5842	4523	5011	5096
22	10419	10453	10564	5607	5545	5714	4812	4908	4850
23	9833	10293	10034	5330	5442	5321	4503	4851	4713
24	9954	8170	9932	5370	4478	5236	4584	3692	4696
25	9482	7889	7850	5142	4494	4294	4340	3395	3556
26	9450	8500	7615	4946	4767	4352	4504	3733	3263
27	9211	8578	8237	4910	4734	4632	4301	3844	3605
28	8708	8474	8295	4563	4719	4570	4145	3755	3725
29	8706	8837	8251	4534	4765	4582	4172	4072	3669
30	9022	8424	8573	4747	4537	4609	4275	3887	3964
31	8945	8559	8204	4791	4614	4413	4154	3945	3791
32	8993	8089	8343	4620	4357	4499	4373	3732	3844
33	9098	8178	7885	4569	4261	4241	4529	3917	3644
34	9370	7916	8007	4823	4186	4156	4547	3730	3851
35	9751	7562	7755	5090	3945	4094	4661	3617	3661
36	9981	7464	7404	5126	3898	3852	4855	3566	3552
37	9680	7905	7326	4984	4136	3810	4696	3769	3516
38	10119	7832	7734	5232	4174	4040	4887	3658	3694
39	9770	7901	7625	5012	4058	4047	4758	3843	3578
40	9183	8083	7758	4677	4027	3974	4506	4056	3784
41	8914	8342	7926	4560	4245	3942	4354	4097	3984
42	8437	8660	8207	4191	4450	4156	4246	4210	4051

жалғасы

продолжение

Жас Возраст	Барлық халық Все население			оның ішінде: в том числе:					
				еркектер мужчины			әйелдер женщины		
	1999	2006	2007	1999	2006	2007	1999	2006	2007
43	8122	8876	8534	4107	4518	4374	4015	4358	4160
44	7888	8530	8739	3895	4355	4445	3993	4175	4294
45	7417	9087	8387	3686	4639	4254	3731	4448	4133
46	7348	8751	8936	3599	4475	4539	3749	4276	4397
47	6925	8291	8604	3360	4175	4392	3565	4116	4212
48	6833	8060	8145	3396	4034	4091	3437	4026	4054
49	6236	7535	7922	3106	3659	3960	3130	3876	3962
50	6168	7170	7412	3059	3540	3580	3109	3630	3832
51	5542	7017	7033	2691	3398	3455	2851	3619	3578
52	4057	6554	6887	1841	3214	3317	2216	3340	3570
53	3069	6508	6419	1486	3135	3131	1583	3373	3288
54	2392	6052	6374	1125	2833	3064	1267	3219	3310
55	2808	5939	5916	1296	2840	2742	1512	3099	3174
56	4853	5390	5802	2268	2591	2754	2585	2799	3048
57	5431	5279	5247	2489	2493	2512	2942	2786	2735
58	6565	4671	5127	3017	2175	2407	3548	2496	2720
59	6443	3399	4537	2960	1486	2103	3483	1913	2434
60	6650	2566	3298	3058	1195	1422	3592	1371	1876
61	6714	2001	2464	3121	894	1137	3593	1107	1327
62	5749	2343	1937	2613	1026	851	3136	1317	1086
63	4104	3911	2274	1899	1723	977	2205	2188	1297
64	3109	4256	3756	1419	1855	1633	1690	2401	2123
65	2757	5120	4072	1245	2160	1751	1512	2960	2321
66	3915	5009	4906	1656	2115	2035	2259	2894	2871
67	2732	5083	4816	1266	2125	2018	1466	2958	2798
68	4325	5047	4876	1934	2131	2007	2391	2916	2869
69	3827	4201	4817	1553	1762	2002	2274	2439	2815
70	4446	2850	3996	1741	1194	1657	2705	1656	2339
71	3175	2188	2690	1163	914	1109	2012	1274	1581
72	2994	1937	2062	1087	801	849	1907	1136	1213
73	2374	2647	1830	869	967	750	1505	1680	1080
74	2387	1761	2512	726	704	906	1661	1057	1606
75	1770	2723	1628	524	1049	647	1246	1674	981
76	1583	2405	2526	404	855	955	1179	1550	1571
77	898	2823	2191	283	943	773	615	1880	1418
78	1311	1862	2611	359	581	844	952	1281	1767
79	886	1704	1692	266	543	523	620	1161	1169
80	1036	1298	1543	286	412	484	750	886	1059
81	756	1271	1161	209	323	366	547	948	795
82	747	863	1143	195	228	283	552	635	860
83	613	795	758	135	169	199	478	626	559
84	750	358	679	150	94	141	600	264	538
85 &	3322	2438	2213	646	474	434	2676	1964	1779

Астана қ.ә.
Астана г.а.

жыл басына, адам

на начало года, человек

Жас Возраст	Барлық халық Все население			оның ішінде: в том числе:					
				еркектер мужчины			әйелдер женщины		
	1999	2006	2007	1999	2006	2007	1999	2006	2007
Барлығы Всего	326939	550438	574448	152427	267869	282259	174512	282569	292189
0 - 4	21180	34952	39505	10892	17939	20238	10288	17013	19267
5 - 9	27644	30441	30564	14048	15673	15742	13596	14768	14822
10 - 14	29595	32380	32502	15120	16602	16681	14475	15778	15821
15 - 19	30181	36534	36874	14131	18611	19119	16050	17923	17755
20 - 24	31732	59826	58603	14462	29900	30095	17270	29926	28508
25 - 29	29695	65163	70074	13817	31613	34668	15878	33550	35406
30 - 34	27173	57916	60469	12843	28247	29729	14330	29669	30740
35 - 39	28573	50740	53844	13702	24969	26729	14871	25771	27115
40 - 44	23112	47987	48934	10786	23870	24341	12326	24117	24593
45 - 49	19261	40371	43467	8958	19915	21650	10303	20456	21817
50 - 54	12739	28577	30155	5599	13364	14207	7140	15213	15948
55 - 59	13020	21987	24227	5595	10119	11289	7425	11868	12938
60 - 64	12834	10654	10828	5596	4492	4672	7238	6162	6156
65 - 69	7625	15794	15781	3076	6580	6451	4549	9214	9330
70 - 74	6639	6574	7892	2196	2514	3044	4443	4060	4848
75 - 79	3024	6124	5849	864	2108	2064	2160	4016	3785
80 - 84	1733	2763	3166	459	836	983	1274	1927	2183
85 &	1179	1655	1714	283	517	557	896	1138	1157
0	4059	8954	9976	2043	4588	5083	2016	4366	4893
1	3853	7982	9064	1971	4076	4650	1882	3906	4414
2	4039	6535	8076	2069	3332	4125	1970	3203	3951
3	4451	5659	6627	2296	2954	3373	2155	2705	3254
4	4778	5822	5762	2513	2989	3007	2265	2833	2755
5	5009	5883	5923	2471	3029	3042	2538	2854	2881
6	5083	6030	6009	2590	3120	3098	2493	2910	2911
7	5461	6156	6139	2838	3140	3189	2623	3016	2950
8	6044	6176	6234	3056	3182	3189	2988	2994	3045
9	6047	6196	6259	3093	3202	3224	2954	2994	3035
10	6203	6284	6284	3184	3255	3245	3019	3029	3039
11	5938	6449	6400	3058	3356	3308	2880	3093	3092
12	5955	6502	6564	3054	3216	3416	2901	3286	3148
13	5836	6530	6586	2939	3365	3273	2897	3165	3313
14	5663	6615	6668	2885	3410	3439	2778	3205	3229
15	5425	6739	6736	2826	3420	3486	2599	3319	3250
16	5166	6905	6958	2602	3559	3542	2564	3346	3416
17	6007	7169	7239	2707	3658	3746	3300	3511	3493
18	7156	7433	7784	3177	3805	4046	3979	3628	3738
19	6427	8288	8157	2819	4169	4299	3608	4119	3858
20	6703	9769	8880	2984	4904	4606	3719	4865	4274
21	6092	11633	10534	2677	5696	5380	3415	5937	5154
22	6223	12213	12618	2791	6247	6339	3432	5966	6279
23	6441	12518	13190	3043	6286	6884	3398	6232	6306

жалғасы

продолжение

Жас Возраст	Барлық халық Все население			оның ішінде: в том числе:					
				еркектер мужчины			әйелдер женщины		
	1999	2006	2007	1999	2006	2007	1999	2006	2007
24	6273	13693	13381	2967	6767	6886	3306	6926	6495
25	6016	13696	14697	2753	6636	7437	3263	7060	7260
26	5886	13688	14366	2714	6611	7089	3172	7077	7277
27	5767	13270	14343	2699	6425	7027	3068	6845	7316
28	6371	12312	13822	2968	5944	6808	3403	6368	7014
29	5655	12197	12846	2683	5997	6307	2972	6200	6539
30	5761	12051	12596	2717	5856	6288	3044	6195	6308
31	5261	11794	12417	2446	5847	6100	2815	5947	6317
32	5240	11461	12091	2466	5453	6040	2774	6008	6051
33	5440	11348	11730	2573	5507	5623	2867	5841	6107
34	5471	11262	11635	2641	5584	5678	2830	5678	5957
35	5745	11124	11540	2783	5506	5770	2962	5618	5770
36	5728	10451	11450	2822	5124	5707	2906	5327	5743
37	5611	10148	10707	2675	5026	5278	2936	5122	5429
38	6033	9617	10333	2836	4707	5147	3197	4910	5186
39	5456	9400	9814	2586	4606	4827	2870	4794	4987
40	5436	9738	9597	2566	4835	4745	2870	4903	4852
41	4679	9735	9915	2278	4756	4957	2401	4979	4958
42	4444	9675	9902	2029	4790	4841	2415	4885	5061
43	4324	9496	9856	1937	4797	4891	2387	4699	4965
44	4229	9343	9664	1976	4692	4907	2253	4651	4757
45	3807	9272	9538	1712	4613	4812	2095	4659	4726
46	3911	8549	9394	1856	4152	4694	2055	4397	4700
47	3776	8463	8643	1750	4140	4211	2026	4323	4432
48	3991	7287	8550	1874	3692	4198	2117	3595	4352
49	3776	6800	7342	1766	3318	3735	2010	3482	3607
50	3471	6307	6851	1520	2833	3337	1951	3474	3514
51	3326	6016	6238	1528	2847	2771	1798	3169	3467
52	2658	5532	6065	1135	2597	2876	1523	2935	3189
53	1809	5411	5558	797	2592	2608	1012	2819	2950
54	1475	5311	5443	619	2495	2615	856	2816	2828
55	1527	5341	5289	664	2558	2480	863	2783	2809
56	2152	5021	5334	947	2369	2557	1205	2652	2777
57	2742	4543	5045	1100	2023	2377	1642	2520	2668
58	3235	4019	4545	1413	1874	2022	1822	2145	2523
59	3364	3063	4014	1471	1295	1853	1893	1768	2161
60	3427	2140	3041	1560	961	1281	1867	1179	1760
61	3122	1595	2138	1382	680	962	1740	915	1176
62	2529	1743	1572	1057	756	672	1472	987	900
63	2136	2353	1736	911	1010	747	1225	1343	989
64	1620	2823	2341	686	1085	1010	934	1738	1331
65	1295	3512	2779	554	1452	1063	741	2060	1716
66	1491	3423	3451	595	1396	1413	896	2027	2038
67	1276	3365	3355	525	1442	1357	751	1923	1998
68	1845	2992	3282	765	1279	1389	1080	1713	1893
69	1718	2502	2914	637	1011	1229	1081	1491	1685
70	1709	1946	2444	600	790	975	1109	1156	1469

жалғасы

продолжение

Жас Возраст	Барлық халық Все население			оның ішінде: в том числе:					
				еркектер мужчины			әйелдер женщины		
	1999	2006	2007	1999	2006	2007	1999	2006	2007
71	1368	1336	1900	507	512	767	861	824	1133
72	1331	1069	1295	440	388	490	891	681	805
73	1128	1267	1026	317	463	368	811	804	658
74	1103	956	1227	332	361	444	771	595	783
75	857	1575	909	247	628	332	610	947	577
76	666	1283	1507	194	415	599	472	868	908
77	532	1310	1243	141	429	400	391	881	843
78	523	1029	1236	151	355	405	372	674	831
79	446	927	954	131	281	328	315	646	626
80	507	773	874	157	226	267	350	547	607
81	319	699	734	80	209	226	239	490	508
82	301	581	645	92	173	196	209	408	449
83	285	402	543	55	139	164	230	263	379
84	321	308	370	75	89	130	246	219	240
85 &	1179	1655	1714	283	517	557	896	1138	1157
Қала халқы Городское население	326939	550438	574448	152427	267869	282259	174512	282569	292189
0 - 4	21180	34952	39505	10892	17939	20238	10288	17013	19267
5 - 9	27644	30441	30564	14048	15673	15742	13596	14768	14822
10 - 14	29595	32380	32502	15120	16602	16681	14475	15778	15821
15 - 19	30181	36534	36874	14131	18611	19119	16050	17923	17755
20 - 24	31732	59826	58603	14462	29900	30095	17270	29926	28508
25 - 29	29695	65163	70074	13817	31613	34668	15878	33550	35406
30 - 34	27173	57916	60469	12843	28247	29729	14330	29669	30740
35 - 39	28573	50740	53844	13702	24969	26729	14871	25771	27115
40 - 44	23112	47987	48934	10786	23870	24341	12326	24117	24593
45 - 49	19261	40371	43467	8958	19915	21650	10303	20456	21817
50 - 54	12739	28577	30155	5599	13364	14207	7140	15213	15948
55 - 59	13020	21987	24227	5595	10119	11289	7425	11868	12938
60 - 64	12834	10654	10828	5596	4492	4672	7238	6162	6156
65 - 69	7625	15794	15781	3076	6580	6451	4549	9214	9330
70 - 74	6639	6574	7892	2196	2514	3044	4443	4060	4848
75 - 79	3024	6124	5849	864	2108	2064	2160	4016	3785
80 - 84	1733	2763	3166	459	836	983	1274	1927	2183
85 &	1179	1655	1714	283	517	557	896	1138	1157
0	4059	8954	9976	2043	4588	5083	2016	4366	4893
1	3853	7982	9064	1971	4076	4650	1882	3906	4414
2	4039	6535	8076	2069	3332	4125	1970	3203	3951
3	4451	5659	6627	2296	2954	3373	2155	2705	3254
4	4778	5822	5762	2513	2989	3007	2265	2833	2755
5	5009	5883	5923	2471	3029	3042	2538	2854	2881
6	5083	6030	6009	2590	3120	3098	2493	2910	2911
7	5461	6156	6139	2838	3140	3189	2623	3016	2950
8	6044	6176	6234	3056	3182	3189	2988	2994	3045
9	6047	6196	6259	3093	3202	3224	2954	2994	3035

жалғасы

продолжение

Жас Возраст	Барлық халық Все население			оның ішінде: в том числе:					
				еркектер мужчины			әйелдер женщины		
	1999	2006	2007	1999	2006	2007	1999	2006	2007
10	6203	6284	6284	3184	3255	3245	3019	3029	3039
11	5938	6449	6400	3058	3356	3308	2880	3093	3092
12	5955	6502	6564	3054	3216	3416	2901	3286	3148
13	5836	6530	6586	2939	3365	3273	2897	3165	3313
14	5663	6615	6668	2885	3410	3439	2778	3205	3229
15	5425	6739	6736	2826	3420	3486	2599	3319	3250
16	5166	6905	6958	2602	3559	3542	2564	3346	3416
17	6007	7169	7239	2707	3658	3746	3300	3511	3493
18	7156	7433	7784	3177	3805	4046	3979	3628	3738
19	6427	8288	8157	2819	4169	4299	3608	4119	3858
20	6703	9769	8880	2984	4904	4606	3719	4865	4274
21	6092	11633	10534	2677	5696	5380	3415	5937	5154
22	6223	12213	12618	2791	6247	6339	3432	5966	6279
23	6441	12518	13190	3043	6286	6884	3398	6232	6306
24	6273	13693	13381	2967	6767	6886	3306	6926	6495
25	6016	13696	14697	2753	6636	7437	3263	7060	7260
26	5886	13688	14366	2714	6611	7089	3172	7077	7277
27	5767	13270	14343	2699	6425	7027	3068	6845	7316
28	6371	12312	13822	2968	5944	6808	3403	6368	7014
29	5655	12197	12846	2683	5997	6307	2972	6200	6539
30	5761	12051	12596	2717	5856	6288	3044	6195	6308
31	5261	11794	12417	2446	5847	6100	2815	5947	6317
32	5240	11461	12091	2466	5453	6040	2774	6008	6051
33	5440	11348	11730	2573	5507	5623	2867	5841	6107
34	5471	11262	11635	2641	5584	5678	2830	5678	5957
35	5745	11124	11540	2783	5506	5770	2962	5618	5770
36	5728	10451	11450	2822	5124	5707	2906	5327	5743
37	5611	10148	10707	2675	5026	5278	2936	5122	5429
38	6033	9617	10333	2836	4707	5147	3197	4910	5186
39	5456	9400	9814	2586	4606	4827	2870	4794	4987
40	5436	9738	9597	2566	4835	4745	2870	4903	4852
41	4679	9735	9915	2278	4756	4957	2401	4979	4958
42	4444	9675	9902	2029	4790	4841	2415	4885	5061
43	4324	9496	9856	1937	4797	4891	2387	4699	4965
44	4229	9343	9664	1976	4692	4907	2253	4651	4757
45	3807	9272	9538	1712	4613	4812	2095	4659	4726
46	3911	8549	9394	1856	4152	4694	2055	4397	4700
47	3776	8463	8643	1750	4140	4211	2026	4323	4432
48	3991	7287	8550	1874	3692	4198	2117	3595	4352
49	3776	6800	7342	1766	3318	3735	2010	3482	3607
50	3471	6307	6851	1520	2833	3337	1951	3474	3514
51	3326	6016	6238	1528	2847	2771	1798	3169	3467
52	2658	5532	6065	1135	2597	2876	1523	2935	3189
53	1809	5411	5558	797	2592	2608	1012	2819	2950
54	1475	5311	5443	619	2495	2615	856	2816	2828
55	1527	5341	5289	664	2558	2480	863	2783	2809
56	2152	5021	5334	947	2369	2557	1205	2652	2777

жалғасы

продолжение

Жас Возраст	Барлық халық Все население			оның ішінде: в том числе:					
				еркектер мужчины			әйелдер женщины		
	1999	2006	2007	1999	2006	2007	1999	2006	2007
57	2742	4543	5045	1100	2023	2377	1642	2520	2668
58	3235	4019	4545	1413	1874	2022	1822	2145	2523
59	3364	3063	4014	1471	1295	1853	1893	1768	2161
60	3427	2140	3041	1560	961	1281	1867	1179	1760
61	3122	1595	2138	1382	680	962	1740	915	1176
62	2529	1743	1572	1057	756	672	1472	987	900
63	2136	2353	1736	911	1010	747	1225	1343	989
64	1620	2823	2341	686	1085	1010	934	1738	1331
65	1295	3512	2779	554	1452	1063	741	2060	1716
66	1491	3423	3451	595	1396	1413	896	2027	2038
67	1276	3365	3355	525	1442	1357	751	1923	1998
68	1845	2992	3282	765	1279	1389	1080	1713	1893
69	1718	2502	2914	637	1011	1229	1081	1491	1685
70	1709	1946	2444	600	790	975	1109	1156	1469
71	1368	1336	1900	507	512	767	861	824	1133
72	1331	1069	1295	440	388	490	891	681	805
73	1128	1267	1026	317	463	368	811	804	658
74	1103	956	1227	332	361	444	771	595	783
75	857	1575	909	247	628	332	610	947	577
76	666	1283	1507	194	415	599	472	868	908
77	532	1310	1243	141	429	400	391	881	843
78	523	1029	1236	151	355	405	372	674	831
79	446	927	954	131	281	328	315	646	626
80	507	773	874	157	226	267	350	547	607
81	319	699	734	80	209	226	239	490	508
82	301	581	645	92	173	196	209	408	449
83	285	402	543	55	139	164	230	263	379
84	321	308	370	75	89	130	246	219	240
85 &	1179	1655	1714	283	517	557	896	1138	1157

Алматы қ.ә.
Алматы г.а.

жыл басына, адам

на начало года, человек

Жас Возраст	Барлық халық Все население			оның ішінде: в том числе:					
				еркектер мужчины			әйелдер женщины		
	1999	2006	2007	1999	2006	2007	1999	2006	2007
Барлығы Всего	1128989	1247896	1287246	511813	566189	585212	617176	681707	702034
0 - 4	62681	96847	110885	32263	49844	57293	30418	47003	53592
5 - 9	82596	61444	63031	41916	31673	32561	40680	29771	30470
10 - 14	93101	73571	68133	47200	37404	34652	45901	36167	33481
15 - 19	103097	109977	107103	51018	54725	53547	52079	55252	53556
20 - 24	103377	124998	128765	48315	60946	62491	55062	64052	66274
25 - 29	95055	123624	132354	43638	57987	62601	51417	65637	69753

жалғасы

продолжение

Жас Возраст	Барлық халық Все население			оның ішінде: в том числе:					
				еркектер мужчины			әйелдер женщины		
	1999	2006	2007	1999	2006	2007	1999	2006	2007
30 – 34	85995	105712	109653	39699	47308	49177	46296	58404	60476
35 – 39	93880	93078	97518	42797	42354	44084	51083	50724	53434
40 – 44	85841	91619	91473	37859	41254	41253	47982	50365	50220
45 – 49	76697	87084	90695	33582	37735	39650	43115	49349	51045
50 – 54	50487	73394	75236	21885	30798	31505	28602	42596	43731
55 – 59	45844	60738	64146	18961	24766	26108	26883	35972	38038
60 – 64	49077	29964	30661	19896	11617	12034	29181	18347	18627
65 – 69	34653	46028	45408	13305	16784	16481	21348	29244	28927
70 – 74	33990	25533	27709	11102	8928	9580	22888	16605	18129
75 - 79	16837	24785	23396	4570	7266	6946	12267	17519	16450
80 - 84	9555	13001	14397	2386	3274	3688	7169	9727	10709
85 &	6226	6499	6683	1421	1526	1561	4805	4973	5122
0	12000	25334	27786	6219	12986	14488	5781	12348	13298
1	11626	23241	25199	6092	12039	12917	5534	11202	12282
2	11698	19205	23164	5934	9953	11998	5764	9252	11166
3	12919	15708	19106	6621	8019	9904	6298	7689	9202
4	14438	13359	15630	7397	6847	7986	7041	6512	7644
5	14352	14439	13301	7194	7367	6819	7158	7072	6482
6	15532	12452	14391	7923	6439	7345	7609	6013	7046
7	16783	11657	12386	8475	6057	6405	8308	5600	5981
8	17569	11404	11593	8959	5997	6016	8610	5407	5577
9	18360	11492	11360	9365	5813	5976	8995	5679	5384
10	19227	12837	11452	9844	6575	5787	9383	6262	5665
11	19124	14329	12787	9691	7318	6555	9433	7011	6232
12	18434	14315	14304	9318	7212	7309	9116	7103	6995
13	17993	15390	14257	9110	7842	7184	8883	7548	7073
14	18323	16700	15333	9237	8457	7817	9086	8243	7516
15	17157	17493	16649	8708	8881	8424	8449	8612	8225
16	17229	18557	17573	8762	9466	8928	8467	9091	8645
17	21914	21879	20044	10888	10897	10159	11026	10982	9885
18	23461	25885	24993	11335	12583	12486	12126	13302	12507
19	23336	26163	27844	11325	12898	13550	12011	13265	14294
20	22734	25685	27367	10918	12561	13405	11816	13124	13962
21	20728	25446	26792	9906	12490	13008	10822	12956	13784
22	20298	23526	26087	9307	11412	12607	10991	12114	13480
23	20039	23293	24323	9161	11410	11693	10878	11883	12630
24	19578	27048	24196	9023	13073	11778	10555	13975	12418
25	19437	27352	27952	8777	12928	13404	10660	14424	14548
26	19580	26515	28084	9039	12629	13230	10541	13886	14854
27	19146	25012	27211	8737	11872	12888	10409	13140	14323
28	18817	22712	25738	8670	10577	12207	10147	12135	13531
29	18075	22033	23369	8415	9981	10872	9660	12052	12497
30	17690	21906	22666	8131	9797	10275	9559	12109	12391
31	16748	21045	22402	7777	9456	9985	8971	11589	12417
32	16867	21008	21564	7843	9318	9664	9024	11690	11900
33	17182	21177	21445	7871	9562	9503	9311	11615	11942

жалғасы

продолжение

Жас Возраст	Барлық халық Все население			оның ішінде: в том числе:					
				еркектер мужчины			әйелдер женщины		
	1999	2006	2007	1999	2006	2007	1999	2006	2007
34	17508	20576	21576	8077	9175	9750	9431	11401	11826
35	17924	19920	20930	8218	8962	9307	9706	10958	11623
36	18919	19246	20247	8697	8859	9106	10222	10387	11141
37	19063	18693	19547	8714	8438	8982	10349	10255	10565
38	19209	17562	18979	8690	7997	8578	10519	9565	10401
39	18765	17657	17815	8478	8098	8111	10287	9559	9704
40	18592	17788	17922	8331	8036	8189	10261	9752	9733
41	17347	17773	18008	7788	8075	8125	9559	9698	9883
42	16523	18174	17979	7195	8200	8155	9328	9974	9824
43	16635	19015	18388	7263	8479	8281	9372	10536	10107
44	16744	18869	19176	7282	8464	8503	9462	10405	10673
45	15750	18783	19029	6888	8214	8533	8862	10569	10496
46	15747	18177	18920	7013	7962	8253	8734	10215	10667
47	15024	17876	18230	6589	7736	7973	8435	10140	10257
48	15327	16623	17893	6617	7207	7716	8710	9416	10177
49	14849	15625	16623	6475	6616	7175	8374	9009	9448
50	13896	15403	15596	5998	6453	6580	7898	8950	9016
51	13860	15544	15392	6014	6475	6424	7846	9069	8968
52	10811	14539	15502	4753	6088	6432	6058	8451	9070
53	6822	14349	14478	2949	6095	6031	3873	8254	8447
54	5098	13559	14268	2171	5687	6038	2927	7872	8230
55	5354	13657	13421	2319	5544	5589	3035	8113	7832
56	7627	13237	13539	3263	5440	5444	4364	7797	8095
57	9872	12365	13095	4057	5083	5341	5815	7282	7754
58	11195	12037	12232	4607	4862	4981	6588	7175	7251
59	11796	9442	11859	4715	3837	4753	7081	5605	7106
60	11800	5946	9279	4733	2357	3720	7067	3589	5559
61	12282	4402	5888	5095	1690	2310	7187	2712	3578
62	9931	4596	4368	3983	1843	1657	5948	2753	2711
63	8410	6668	4569	3426	2599	1832	4984	4069	2737
64	6654	8352	6557	2659	3128	2515	3995	5224	4042
65	6042	9342	8176	2470	3474	3054	3572	5868	5122
66	6845	9572	9122	2621	3427	3332	4224	6145	5790
67	6336	9522	9318	2514	3452	3292	3822	6070	6026
68	7863	9810	9282	2990	3672	3311	4873	6138	5971
69	7567	7782	9510	2710	2759	3492	4857	5023	6018
70	8155	6495	7518	2766	2339	2620	5389	4156	4898
71	7382	5076	6226	2565	1766	2203	4817	3310	4023
72	6804	4482	4863	2256	1624	1659	4548	2858	3204
73	6040	5043	4288	1855	1684	1530	4185	3359	2758
74	5609	4437	4814	1660	1515	1568	3949	2922	3246
75	4789	5482	4173	1261	1787	1397	3528	3695	2776
76	3884	4996	5197	1059	1497	1646	2825	3499	3551
77	2960	5403	4685	805	1456	1376	2155	3947	3309
78	2837	4643	5069	804	1343	1318	2033	3300	3751
79	2367	4261	4272	641	1183	1209	1726	3078	3063
80	2690	3570	3940	715	949	1077	1975	2621	2863

жалғасы

продолжение

Жас Возраст	Барлық халық Все население			оның ішінде: в том числе:					
				еркектер мужчины			әйелдер женщины		
	1999	2006	2007	1999	2006	2007	1999	2006	2007
81	1651	3260	3259	434	847	848	1217	2413	2411
82	1723	2662	2993	418	628	765	1305	2034	2228
83	1670	2030	2408	427	502	563	1243	1528	1845
84	1821	1479	1797	392	348	435	1429	1131	1362
85 &	6226	6499	6683	1421	1526	1561	4805	4973	5122
Қала халқы Городское население	1128989	1247896	1287246	511813	566189	585212	617176	681707	702034
0 - 4	62681	96847	110885	32263	49844	57293	30418	47003	53592
5 - 9	82596	61444	63031	41916	31673	32561	40680	29771	30470
10 - 14	93101	73571	68133	47200	37404	34652	45901	36167	33481
15 - 19	103097	109977	107103	51018	54725	53547	52079	55252	53556
20 - 24	103377	124998	128765	48315	60946	62491	55062	64052	66274
25 - 29	95055	123624	132354	43638	57987	62601	51417	65637	69753
30 - 34	85995	105712	109653	39699	47308	49177	46296	58404	60476
35 - 39	93880	93078	97518	42797	42354	44084	51083	50724	53434
40 - 44	85841	91619	91473	37859	41254	41253	47982	50365	50220
45 - 49	76697	87084	90695	33582	37735	39650	43115	49349	51045
50 - 54	50487	73394	75236	21885	30798	31505	28602	42596	43731
55 - 59	45844	60738	64146	18961	24766	26108	26883	35972	38038
60 - 64	49077	29964	30661	19896	11617	12034	29181	18347	18627
65 - 69	34653	46028	45408	13305	16784	16481	21348	29244	28927
70 - 74	33990	25533	27709	11102	8928	9580	22888	16605	18129
75 - 79	16837	24785	23396	4570	7266	6946	12267	17519	16450
80 - 84	9555	13001	14397	2386	3274	3688	7169	9727	10709
85 &	6226	6499	6683	1421	1526	1561	4805	4973	5122
0	12000	25334	27786	6219	12986	14488	5781	12348	13298
1	11626	23241	25199	6092	12039	12917	5534	11202	12282
2	11698	19205	23164	5934	9953	11998	5764	9252	11166
3	12919	15708	19106	6621	8019	9904	6298	7689	9202
4	14438	13359	15630	7397	6847	7986	7041	6512	7644
5	14352	14439	13301	7194	7367	6819	7158	7072	6482
6	15532	12452	14391	7923	6439	7345	7609	6013	7046
7	16783	11657	12386	8475	6057	6405	8308	5600	5981
8	17569	11404	11593	8959	5997	6016	8610	5407	5577
9	18360	11492	11360	9365	5813	5976	8995	5679	5384
10	19227	12837	11452	9844	6575	5787	9383	6262	5665
11	19124	14329	12787	9691	7318	6555	9433	7011	6232
12	18434	14315	14304	9318	7212	7309	9116	7103	6995
13	17993	15390	14257	9110	7842	7184	8883	7548	7073
14	18323	16700	15333	9237	8457	7817	9086	8243	7516
15	17157	17493	16649	8708	8881	8424	8449	8612	8225
16	17229	18557	17573	8762	9466	8928	8467	9091	8645
17	21914	21879	20044	10888	10897	10159	11026	10982	9885
18	23461	25885	24993	11335	12583	12486	12126	13302	12507
19	23336	26163	27844	11325	12898	13550	12011	13265	14294

жалғасы

продолжение

Жас Возраст	Барлық халық Все население			оның ішінде: в том числе:					
				еркектер мужчины			әйелдер женщины		
	1999	2006	2007	1999	2006	2007	1999	2006	2007
20	22734	25685	27367	10918	12561	13405	11816	13124	13962
21	20728	25446	26792	9906	12490	13008	10822	12956	13784
22	20298	23526	26087	9307	11412	12607	10991	12114	13480
23	20039	23293	24323	9161	11410	11693	10878	11883	12630
24	19578	27048	24196	9023	13073	11778	10555	13975	12418
25	19437	27352	27952	8777	12928	13404	10660	14424	14548
26	19580	26515	28084	9039	12629	13230	10541	13886	14854
27	19146	25012	27211	8737	11872	12888	10409	13140	14323
28	18817	22712	25738	8670	10577	12207	10147	12135	13531
29	18075	22033	23369	8415	9981	10872	9660	12052	12497
30	17690	21906	22666	8131	9797	10275	9559	12109	12391
31	16748	21045	22402	7777	9456	9985	8971	11589	12417
32	16867	21008	21564	7843	9318	9664	9024	11690	11900
33	17182	21177	21445	7871	9562	9503	9311	11615	11942
34	17508	20576	21576	8077	9175	9750	9431	11401	11826
35	17924	19920	20930	8218	8962	9307	9706	10958	11623
36	18919	19246	20247	8697	8859	9106	10222	10387	11141
37	19063	18693	19547	8714	8438	8982	10349	10255	10565
38	19209	17562	18979	8690	7997	8578	10519	9565	10401
39	18765	17657	17815	8478	8098	8111	10287	9559	9704
40	18592	17788	17922	8331	8036	8189	10261	9752	9733
41	17347	17773	18008	7788	8075	8125	9559	9698	9883
42	16523	18174	17979	7195	8200	8155	9328	9974	9824
43	16635	19015	18388	7263	8479	8281	9372	10536	10107
44	16744	18869	19176	7282	8464	8503	9462	10405	10673
45	15750	18783	19029	6888	8214	8533	8862	10569	10496
46	15747	18177	18920	7013	7962	8253	8734	10215	10667
47	15024	17876	18230	6589	7736	7973	8435	10140	10257
48	15327	16623	17893	6617	7207	7716	8710	9416	10177
49	14849	15625	16623	6475	6616	7175	8374	9009	9448
50	13896	15403	15596	5998	6453	6580	7898	8950	9016
51	13860	15544	15392	6014	6475	6424	7846	9069	8968
52	10811	14539	15502	4753	6088	6432	6058	8451	9070
53	6822	14349	14478	2949	6095	6031	3873	8254	8447
54	5098	13559	14268	2171	5687	6038	2927	7872	8230
55	5354	13657	13421	2319	5544	5589	3035	8113	7832
56	7627	13237	13539	3263	5440	5444	4364	7797	8095
57	9872	12365	13095	4057	5083	5341	5815	7282	7754
58	11195	12037	12232	4607	4862	4981	6588	7175	7251
59	11796	9442	11859	4715	3837	4753	7081	5605	7106
60	11800	5946	9279	4733	2357	3720	7067	3589	5559
61	12282	4402	5888	5095	1690	2310	7187	2712	3578
62	9931	4596	4368	3983	1843	1657	5948	2753	2711
63	8410	6668	4569	3426	2599	1832	4984	4069	2737
64	6654	8352	6557	2659	3128	2515	3995	5224	4042
65	6042	9342	8176	2470	3474	3054	3572	5868	5122

жалғасы

продолжение

Жас Возраст	Барлық халық Все население			оның ішінде: в том числе:					
				еркектер мужчины			әйелдер женщины		
	1999	2006	2007	1999	2006	2007	1999	2006	2007
66	6845	9572	9122	2621	3427	3332	4224	6145	5790
67	6336	9522	9318	2514	3452	3292	3822	6070	6026
68	7863	9810	9282	2990	3672	3311	4873	6138	5971
69	7567	7782	9510	2710	2759	3492	4857	5023	6018
70	8155	6495	7518	2766	2339	2620	5389	4156	4898
71	7382	5076	6226	2565	1766	2203	4817	3310	4023
72	6804	4482	4863	2256	1624	1659	4548	2858	3204
73	6040	5043	4288	1855	1684	1530	4185	3359	2758
74	5609	4437	4814	1660	1515	1568	3949	2922	3246
75	4789	5482	4173	1261	1787	1397	3528	3695	2776
76	3884	4996	5197	1059	1497	1646	2825	3499	3551
77	2960	5403	4685	805	1456	1376	2155	3947	3309
78	2837	4643	5069	804	1343	1318	2033	3300	3751
79	2367	4261	4272	641	1183	1209	1726	3078	3063
80	2690	3570	3940	715	949	1077	1975	2621	2863
81	1651	3260	3259	434	847	848	1217	2413	2411
82	1723	2662	2993	418	628	765	1305	2034	2228
83	1670	2030	2408	427	502	563	1243	1528	1845
84	1821	1479	1797	392	348	435	1429	1131	1362
85 &	6226	6499	6683	1421	1526	1561	4805	4973	5122

3. ХАЛЫҚТЫҢ ТАБИҒИ ҚОЗҒАЛЫСЫНЫҢ КӨРСЕТКІШТЕРІ ПОКАЗАТЕЛИ ЕСТЕСТВЕННОГО ДВИЖЕНИЯ НАСЕЛЕНИЯ

3.1. Халықтың тууы, өлімі және табиғи өсімі Родившиеся, умершие и естественный прирост населения

Туғандар Родившиеся

	Адам Человек						1 000 адамға на 1 000 человек					
	Ұлдар және қыздар Мальчики и девочки			Қыздар Девочки			Ұлдар және қыздар Мальчики и девочки			Қыздар Девочки		
	1999	2005	2006	1999	2005	2006	1999	2005	2006	1999	2005	2006

Барлығы Всего

Қазақстан Республикасы	217578	278977	301756	112443	143495	155104	105135	135482	146652	14,57	18,42	19,71	15,64	19,68	21,05	13,59	17,25	18,47	Республика Казахстан
Ақмола	9695	10633	11442	4998	5452	5963	4697	5181	5479	11,91	14,24	15,3	12,66	15,15	16,59	11,20	13,38	14,11	Ақмолинская
Ақтөбе	9847	13036	13644	5056	6837	6992	4791	6199	6652	14,48	19,10	19,74	15,35	20,72	20,95	13,66	17,57	18,62	Актюбинская
Алматы	23005	27679	30567	11891	14331	15656	11114	13348	14911	14,78	17,33	18,96	15,65	18,28	19,76	13,94	16,43	18,19	Алматинская
Атырау	8235	10806	11718	4233	5594	6035	4002	5212	5683	18,69	23,09	24,59	19,64	24,47	25,91	17,78	21,78	23,32	Атырауская
Батыс Қазақстан	7562	9613	10046	3924	5041	5308	3638	4572	4738	12,33	15,81	16,44	13,25	17,18	18,00	11,47	14,54	14,99	Западно-Казахстанская
Жамбыл	16048	21522	23850	8207	11104	12098	7841	10418	11752	16,25	21,60	23,73	17,09	22,96	24,81	15,46	20,31	22,71	Жамбылская
Қарағанды	17206	19842	20976	8910	10136	10718	8296	9706	10258	12,28	14,88	15,69	13,40	16,13	17,03	11,27	13,77	14,50	Карагандинская
Қостанай	10929	10977	11345	5758	5658	5778	5171	5319	5567	10,88	12,13	12,58	12,02	13,18	13,53	9,84	11,17	11,73	Костанайская
Қызылорда	12956	13897	15208	6727	7157	7784	6229	6740	7424	21,70	22,59	24,46	22,58	23,36	25,15	20,83	21,83	23,79	Кызылординская
Маңғыстау	6164	9898	11248	3226	5052	5815	2938	4846	5433	19,59	26,89	29,41	20,81	27,73	30,75	18,41	26,07	28,10	Мангистауская
Оңтүстік Қазақстан	45439	57733	63028	23386	29688	32353	22053	28045	30675	22,83	26,08	27,91	23,83	27,19	29,05	21,86	25,00	26,80	Южно-Казахстанская
Павлодар	8815	10395	11026	4542	5245	5704	4273	5150	5322	11,02	13,98	14,82	11,92	14,93	16,25	10,21	13,13	13,54	Павлодарская
Солтүстік Қазақстан	8003	8529	8308	4179	4332	4291	3824	4197	4017	11,11	12,83	12,55	12,03	13,58	13,49	10,25	12,15	11,68	Северо-Казахстанская
Шығыс Қазақстан	16870	19638	21205	8714	10008	10812	8156	9630	10393	11,06	13,67	14,85	11,96	14,66	15,95	10,25	12,77	13,86	Восточно-Казахстанская
Астана қ.ә.	3750	9042	10026	1924	4644	5110	1826	4398	4916	10,59	16,75	17,83	11,54	17,69	18,58	9,75	15,86	17,11	Астана г.ә.
Алматы қ.ә.	13054	25737	28119	6768	13216	14687	6286	12521	13432	11,56	20,95	22,18	13,22	23,70	25,51	10,18	18,66	19,41	Алматы г.ә.

Қала халқы

Городское население

Қазақстан Республикасы	110879	163952	175582	57396	84406	90402	53483	79546	85180	13,19	18,94	20,03	14,59	20,87	22,08	11,96	17,25	18,24	Республика Казахстан
Ақмола	4162	5756	6386	2139	2951	3325	2023	2805	3061	11,12	16,29	17,92	12,11	17,87	20,00	10,24	14,90	16,10	Ақмолинская
Ақтөбе	5046	8141	8426	2590	4277	4335	2456	3864	4091	13,44	21,56	21,97	14,65	24,12	24,09	12,36	19,29	20,09	Актюбинская
Алматы	6831	8963	9983	3592	4694	5072	3239	4269	4911	14,73	18,79	20,62	16,54	20,91	22,25	13,14	16,91	19,18	Алматинская

продолжение

жалғасы

	Адам Человек						1 000 адамға на 1 000 человек											
	Ұлдар және қыздар Мальчики и девочки			Қыздар Девочки			Ұлдар және қыздар Мальчики и девочки			Ұлдар Мальчики			Қыздар Девочки					
	1999	2005	2006	1999	2005	2006	1999	2005	2006	1999	2005	2006	1999	2005	2006			
	1999	2005	2006	1999	2005	2006	1999	2005	2006	1999	2005	2006	1999	2005	2006			
Атырау	4814	7302	7153	2468	3756	3705	2346	3546	3448	18,8	27,51	26,31	20,11	29,61	28,49	17,60	25,60	24,31
Батыс Қазақстан	2588	4469	4845	1322	2339	2591	1266	2130	2254	10,37	16,87	18,09	11,57	19,13	20,99	9,36	14,94	15,61
Жамбыл	6247	9161	9982	3150	4733	5040	3097	4428	4942	13,88	20,39	22,06	14,91	22,66	23,98	12,96	18,41	20,39
Қарағанды	14493	18298	17786	7461	9367	9048	7032	8931	8738	12,59	16,33	15,75	13,83	17,98	17,26	11,49	14,89	14,44
Қостанай	5060	5865	6143	2659	2993	3112	2401	2872	3031	9,34	11,98	12,75	10,61	13,34	14,11	8,25	10,83	11,59
Қызылорда	7685	8854	9744	4049	4568	4994	3636	4286	4750	21,28	24,18	26,33	22,91	25,53	27,61	19,72	22,89	25,10
Маңғыстау	4514	6909	7664	2345	3549	4009	2169	3360	3655	18,31	25,70	28,8	19,38	26,96	30,84	17,27	24,50	26,86
Оңтүстік Қазақстан	15597	23384	25517	8049	12134	13133	7548	11250	12384	20,03	26,39	28,34	21,63	28,54	30,42	18,56	24,40	26,43
Павлодар	5454	7119	7704	2842	3602	3982	2612	3517	3722	10,77	14,58	15,69	12,01	15,99	17,60	9,67	13,37	14,05
Солтүстік Қазақстан	2488	3145	3116	1301	1601	1642	1187	1544	1474	9,13	13,82	13,61	10,31	15,48	15,75	8,11	12,44	11,82
Шығыс Қазақстан	9096	11807	12988	4737	5982	6617	4359	5825	6371	10,16	13,86	15,27	11,45	15,37	17,05	9,06	12,59	13,77
Астана қ.ә.	3750	9042	10026	1924	4644	5110	1826	4398	4916	10,59	16,75	17,83	11,54	17,69	18,58	9,75	15,86	17,11
Алматы қ.ә.	13054	25737	28119	6768	13216	14687	6286	12521	13432	11,56	20,95	22,18	13,22	23,70	25,51	10,18	18,66	19,41
Ауыл халқы Сельское население																		
Қазақстан Республикасы	106699	115025	126174	55047	59089	64702	51652	55936	61472	16,36	17,72	19,28	16,90	18,20	19,77	15,82	17,24	18,79
Ақмола	5533	4877	5056	2859	2501	2638	2674	2376	2418	12,57	12,39	12,92	13,10	12,85	13,66	12,06	11,95	12,21
Ақтөбе	4801	4895	5218	2466	2560	2657	2335	2335	2561	15,76	16,05	16,97	16,15	16,77	17,28	15,36	15,32	16,66
Алматы	16174	18716	20584	8299	9637	10584	7875	9079	10000	14,80	16,71	18,25	15,29	17,22	18,76	14,31	16,21	17,73
Атырау	3421	3504	4565	1765	1838	2330	1656	1666	2235	18,54	17,30	22,3	19,03	18,06	22,65	18,05	16,53	21,95
Батыс Қазақстан	4974	5144	5201	2602	2702	2717	2372	2442	2484	13,68	15,00	15,16	14,31	15,78	15,85	13,04	14,21	14,47
Жамбыл	9801	12361	13868	5057	6371	7058	4744	5990	6810	18,24	22,59	25,1	18,79	23,18	25,44	17,68	21,98	24,75
Қарағанды	2713	1544	3190	1449	769	1670	1264	775	1520	10,86	7,27	15,37	11,55	7,16	15,89	10,17	7,39	14,84
Қостанай	5869	5112	5202	3099	2665	2666	2770	2447	2536	12,67	12,29	12,39	13,55	13,01	12,91	11,82	11,60	11,89
Қызылорда	5271	5043	5464	2678	2589	2790	2593	2454	2674	22,34	20,26	21,72	22,10	20,31	21,68	22,61	20,20	21,77
Маңғыстау	1650	2989	3584	881	1503	1806	769	1486	1778	24,25	30,11	30,79	25,91	29,74	30,55	22,60	30,49	31,04
Оңтүстік Қазақстан	29842	34349	37511	15337	17554	19220	14505	16795	18291	24,63	25,88	27,63	25,17	26,33	28,19	24,08	25,43	27,06
Павлодар	3361	3276	3322	1700	1643	1722	1661	1633	1600	11,47	12,84	13,14	11,77	13,05	13,81	11,18	12,64	12,50
Солтүстік Қазақстан	5515	5384	5192	2878	2731	2649	2637	2653	2543	12,32	12,32	11,99	13,01	12,67	12,39	11,64	11,99	11,60
Шығыс Қазақстан	7774	7831	8217	3977	4026	4195	3797	3805	4022	12,34	13,40	14,24	12,62	13,71	14,47	12,07	13,07	14,00

Өлгендер
Умершие

		Адам Человек						1 000 адамға на 1 000 человек					
		Еркектер және әйелдер Мужчины и женщины			Өйелдер Женщины			Еркектер және әйелдер Мужчины и женщины			Еркектер Мужчины		
		1999	2005	2006	1999	2005	2006	1999	2005	2006	1999	2005	2006
Барлығы Всего													
Қазақстан Республикасы		147 416	157 121	157 210	80 700	89 013	89 370	667 16	681 08	678 40	9 87	10 37	10 27
Ақмола		9 409	9 894	9 968	5 155	5 657	5 681	4 254	4 237	4 287	11 56	13 25	13 33
Ақтөбе		6 386	6 573	6 652	3 560	3 896	3 949	2 826	2 877	2 703	9 39	9 63	9 63
Алматы		13 845	15 383	15 405	7 428	8 700	8 742	6 417	6 683	6 663	8 89	9 63	9 56
Атырау		4 063	3 882	4 137	2 291	2 219	2 422	1 772	1 663	1 715	9 22	8 30	8 68
Батыс Қазақстан		6 456	6 435	6 416	3 562	3 666	3 618	2 894	2 769	2 798	10 53	10 59	10 50
Жамбыл		8 273	8 638	8 846	4 416	4 839	5 135	3 857	3 799	3 711	8 38	8 67	8 80
Қарағанды		16 649	17 439	17 585	9 322	9 913	10 155	7 327	7 526	7 430	11 88	13 08	13 15
Қостанай		11 521	11 567	11 803	6 407	6 428	6 612	5 114	5 139	5 191	11 47	12 78	13 09
Қызылорда		4 444	4 661	4 809	2 398	2 750	2 794	2 046	1 911	2 015	7 44	7 58	7 74
Маңғыстау		2 339	2 795	2 823	1 397	1 790	1 761	942	1 005	1 062	7 43	7 59	7 38
Оңтүстік Қазақстан		13 612	15 751	15 777	7 356	8 893	8 964	6 256	6 858	6 813	6 84	7 12	6 99
Павлодар		8 389	8 896	8 966	4 683	5 101	5 170	3 706	3 795	3 796	10 49	11 97	12 05
Солтүстік Қазақстан		8 702	8 999	9 222	4 768	4 952	5 047	3 934	4 047	4 175	12 08	13 54	13 93
Шығыс Қазақстан		18 530	19 055	18 878	9 994	10 507	10 492	8 536	8 548	8 386	12 15	13 26	13 22
Астана қ. ә.		2 941	3 618	3 724	1 645	2 202	2 269	1 296	1 416	1 455	8 31	6 70	6 62
Алматы қ. ә.		11 857	13 535	12 199	6 318	7 500	6 559	5 539	6 035	5 640	10 50	11 02	9 62
Қала халқы Городское население													
Қазақстан Республикасы		92 679	100 651	100 526	50 958	57 283	57 284	41 721	43 368	43 242	11 03	11 63	11 47
Ақмола		4 861	5 237	5 420	2 658	3 051	3 040	2 203	2 186	2 380	12 99	14 82	15 21
Ақтөбе		3 980	4 087	4 090	2 243	2 425	2 456	1 737	1 662	1 634	10 60	10 82	10 66
Алматы		5 330	5 969	5 983	2 849	3 366	3 409	2 481	2 603	2 574	11 49	12 51	12 36
Атырау		2 604	2 448	2 499	1 456	1 420	1 464	1 148	1 028	1 035	10 17	9 22	9 19
Батыс Қазақстан		3 027	3 343	3 352	1 733	1 971	1 899	1 294	1 372	1 453	12 13	12 62	12 51
Жамбыл		4 258	4 310	4 558	2 316	2 425	2 634	1 942	1 885	1 924	9 46	9 59	10 07
Қарағанды		14 555	15 541	15 722	8 134	8 810	9 055	6 421	6 731	6 667	12 64	13 87	13 92
Қостанай		6 626	6 849	7 087	3 730	3 796	3 931	2 896	3 053	3 156	12 23	13 99	14 71
Қызылорда		2 938	3 157	3 197	1 637	1 887	1 885	1 301	1 270	1 312	8 14	8 62	8 64
Маңғыстау		1 893	2 109	2 097	1 140	1 360	1 336	753	749	761	7 68	7 85	7 88
Республика Казахстан													
Ақмолинская													
Актюбинская													
Алматинская													
Атырауская													
Западно- Казахстанская													
Жамбылская													
Карагандинская													
Костанайская													
Кызылординская													
Мангистауская													
Южно- Казахстанская													
Павлодарская													
Северо- Казахстанская													
Восточно- Казахстанская													
Астана г.а.													
Алматы г.а.													

продолжение

жалғасы

	Адам Человек						1 000 адамға на 1 000 человек											
	Еркектер және әйелдер Мужчины и женщины			Еркектер Мужчины			Еркектер және әйелдер Мужчины и женщины			Еркектер Мужчины			Ейелдер Женщины					
	1999		2005		2006		1999		2005		2006		1999		2005		2006	
	1999	2005	2006	1999	2005	2006	1999	2005	2006	1999	2005	2006	1999	2005	2006	1999	2005	2006
Оңтүстік Қазақстан	6513	7813	7872	3553	4548	4588	2960	3265	3284	8,36	8,82	8,74	9,55	10,70	10,63	7,28	7,08	7,01
Павлодар	5386	6265	6225	3018	3604	3627	2368	2661	2598	10,63	12,83	12,68	12,76	16,00	16,03	8,77	10,12	9,81
Солтүстік Қазақстан	3786	3774	3954	2024	2002	2160	1762	1772	1794	13,89	16,58	17,27	16,04	19,35	20,72	12,04	14,27	14,39
Шығыс Қазақстан	12124	12596	12547	6504	6916	6972	5620	5680	5575	13,55	14,78	14,75	15,72	17,77	17,97	11,68	12,27	12,05
Астана қ.ә.	2941	3618	3724	1645	2202	2269	1296	1416	1455	8,31	6,70	6,62	9,87	8,39	8,25	6,92	5,11	5,06
Алматы қ.ә.	11857	13535	12199	6318	7500	6559	5539	6035	5640	10,50	11,02	9,62	12,34	13,45	11,39	8,97	8,99	8,15
Ауыл халқы																		
Сельское население																		
Қазақстан	54737	56470	56684	29742	31730	32086	24995	24740	24598	8,39	8,70	8,66	9,13	9,77	9,80	7,65	7,62	7,52
Республикасы																		
Ақмола	4548	4657	4548	2497	2606	2641	2051	2051	1907	10,34	11,83	11,63	11,44	13,39	13,68	9,25	10,31	9,63
Ақтөбе	2406	2486	2562	1317	1471	1493	1089	1015	1069	7,90	8,15	8,33	8,63	9,64	9,71	7,17	6,66	6,95
Алматы	8515	9414	9422	4579	5334	5333	3936	4080	4089	7,79	8,41	8,35	8,44	9,53	9,45	7,15	7,28	7,25
Атырау	1459	1434	1638	835	799	958	624	635	680	7,91	7,08	8,00	9,00	7,85	9,31	6,80	6,30	6,68
Батыс Қазақстан	3429	3092	3064	1829	1695	1719	1600	1397	1345	9,43	9,01	8,93	10,06	9,90	10,03	8,80	8,13	7,84
Жамбыл	4015	4328	4288	2100	2414	2501	1915	1914	1787	7,47	7,91	7,76	7,80	8,78	9,02	7,14	7,02	6,49
Қарағанды	2094	1898	1863	1188	1103	1100	906	795	763	8,38	8,94	8,98	9,47	10,27	10,46	7,29	7,58	7,45
Қостанай	4895	4718	4716	2677	2632	2681	2218	2086	2035	10,57	11,35	11,23	11,71	12,85	12,98	9,46	9,89	9,54
Қызылорда	1506	1504	1612	761	863	909	745	641	703	6,38	6,04	6,41	6,28	6,77	7,06	6,50	5,28	5,72
Маңғыстау	446	686	726	257	430	425	189	256	301	6,56	6,91	6,24	7,56	8,51	7,19	5,55	5,25	5,25
Оңтүстік Қазақстан	7099	7938	7905	3803	4345	4376	3296	3593	3529	5,86	5,98	5,82	6,24	6,52	6,42	5,47	5,44	5,22
Павлодар	3003	2631	2741	1665	1497	1543	1338	1134	1198	10,25	10,31	10,84	11,53	11,89	12,37	9,00	8,78	9,36
Солтүстік Қазақстан	4916	5225	5268	2744	2950	2887	2172	2275	2381	10,98	11,96	12,16	12,41	13,68	13,50	9,58	10,28	10,86
Шығыс Қазақстан	6406	6459	6331	3490	3591	3520	2916	2868	2811	10,17	11,05	10,97	11,07	12,23	12,14	9,27	9,86	9,79

Табиғи өсім (азаяу)
Естественный прирост (убыль)

	Адам Человек						1 000 адамға на 1 000 человек											
	Еркектер және әйелдер Мужчины и женщины			Еркектер Мужчины			Әйелдер Женщины			Еркектер және әйелдер Мужчины и жен- щины			Еркектер Мужчины			Әйелдер Женщины		
	1999	2005	2006	1999	2005	2006	1999	2005	2006	1999	2005	2006	1999	2005	2006	1999	2005	2006
	Барлығы Всего																	
Қазақстан Республикасы	70162	121856	144546	31743	54482	65734	38419	67374	78812	4,70	8,05	9,44	4,42	7,47	8,92	4,97	8,58	9,93
	286	739	1474	-157	-205	282	443	944	1192	0,35	0,99	1,97	-0,39	-0,57	0,78	1,05	2,44	3,07
	3461	6463	6992	1496	2941	3043	1965	3522	3949	5,09	9,47	10,11	4,54	8,91	9,12	5,60	9,98	11,06
	9160	12296	15162	4463	5631	6914	4697	6665	8248	5,89	7,70	9,40	5,87	7,19	8,73	5,89	8,21	10,06
	4172	6924	7581	1942	3375	3613	2230	3549	3968	9,47	14,79	15,91	9,01	14,76	15,51	9,91	14,83	16,28
	1106	3178	3630	362	1375	1690	744	1803	1940	1,80	5,22	5,94	1,22	4,69	5,73	2,34	5,73	6,14
	7775	12884	15004	3791	6265	6963	3984	6619	8041	7,87	12,93	14,93	7,90	12,95	14,28	7,86	12,9	15,54
	557	2403	3391	-412	223	563	969	2180	2828	0,40	1,80	2,54	-0,62	0,36	0,90	1,32	3,09	4,00
	-592	-590	-458	-649	-770	-834	57	180	376	-0,59	-0,65	-0,51	-1,35	-1,80	-1,95	0,11	0,38	0,80
	8512	9236	10399	4329	4407	4990	4183	4829	5409	14,26	15,01	16,72	14,53	14,38	16,12	13,99	15,64	17,33
Қазақстан Республикасы	3825	7103	8425	1829	3262	4054	1996	3841	4371	12,16	19,30	22,03	11,80	17,90	21,44	12,51	20,66	22,61
	31827	41982	47251	16030	20795	23389	15797	21187	23862	15,99	18,96	20,92	16,33	19,05	21,00	15,66	18,89	20,85
	426	1499	2060	-141	144	534	567	1355	1526	0,53	2,01	2,77	-0,37	0,41	1,52	1,36	3,45	3,88
	-699	-470	-914	-589	-620	-756	-110	150	-158	-0,97	-0,71	-1,38	-1,70	-1,94	-2,38	-0,30	0,44	-0,46
	-1660	583	2327	-1280	-499	320	-380	1082	2007	-1,09	0,41	1,63	-1,75	-0,73	0,47	-0,47	1,43	2,68
	809	5424	6302	279	2442	2841	530	2982	3461	2,28	10,05	11,21	1,67	9,30	10,33	2,83	10,75	12,05
	1197	12202	15920	450	5716	8128	747	6486	7792	1,06	9,93	12,56	0,88	10,25	14,12	1,21	9,67	11,26
	Қала халқы Городское население																	
	18200	63301	75056	6438	27123	33118	11762	36178	41938	2,16	7,31	8,56	1,64	6,71	8,09	2,63	7,85	8,98
	-699	519	966	-519	-100	285	-180	619	681	-1,87	1,47	2,71	-2,94	-0,61	1,72	-0,91	3,29	3,58
1066	4054	4336	347	1852	1879	719	2202	2457	2,84	10,74	11,31	1,96	10,44	10,44	3,62	10,99	12,06	
1501	2994	4000	743	1328	1663	758	1666	2337	3,24	6,28	8,26	3,42	5,92	7,30	3,08	6,6	9,13	
2210	4854	4654	1012	2336	2241	1198	2518	2413	8,63	18,29	17,12	8,25	18,42	17,23	8,99	18,18	17,01	
Қазақстан Республикасы	-439	1126	1493	-411	368	692	-28	758	801	-1,76	4,25	5,58	-3,59	3,01	5,61	-0,21	5,32	5,55
	1989	4851	5424	834	2308	2406	1155	2543	3018	4,42	10,80	11,99	3,94	11,05	11,45	4,83	10,57	12,45
	-62	2757	2064	-673	557	-7	611	2200	2071	-0,05	2,46	1,83	-1,25	1,07	-0,01	0,99	3,67	3,42
	-1566	-984	-944	-1071	-803	-819	-495	-181	-125	-2,89	-2,01	-1,96	-4,28	-3,58	-3,72	-1,70	-0,68	-0,48
	Қазақстан Республикасы																	
	18200	63301	75056	6438	27123	33118	11762	36178	41938	2,16	7,31	8,56	1,64	6,71	8,09	2,63	7,85	8,98
	-699	519	966	-519	-100	285	-180	619	681	-1,87	1,47	2,71	-2,94	-0,61	1,72	-0,91	3,29	3,58
	1066	4054	4336	347	1852	1879	719	2202	2457	2,84	10,74	11,31	1,96	10,44	10,44	3,62	10,99	12,06
	1501	2994	4000	743	1328	1663	758	1666	2337	3,24	6,28	8,26	3,42	5,92	7,30	3,08	6,6	9,13
	2210	4854	4654	1012	2336	2241	1198	2518	2413	8,63	18,29	17,12	8,25	18,42	17,23	8,99	18,18	17,01
Қазақстан Республикасы	-439	1126	1493	-411	368	692	-28	758	801	-1,76	4,25	5,58	-3,59	3,01	5,61	-0,21	5,32	5,55
	1989	4851	5424	834	2308	2406	1155	2543	3018	4,42	10,80	11,99	3,94	11,05	11,45	4,83	10,57	12,45
	-62	2757	2064	-673	557	-7	611	2200	2071	-0,05	2,46	1,83	-1,25	1,07	-0,01	0,99	3,67	3,42
	-1566	-984	-944	-1071	-803	-819	-495	-181	-125	-2,89	-2,01	-1,96	-4,28	-3,58	-3,72	-1,70	-0,68	-0,48

продолжение

жалғасы

	Адам Человек						1 000 адамға на 1 000 человек											
	Еркектер және Мужчины			Еркектер Мужчины			Әйелдер Женщины			Еркектер және Мужчины			Еркектер Мужчины			Әйелдер Женщины		
	Еркектер және Мужчины			Еркектер Мужчины			Еркектер және Мужчины			Еркектер және Мужчины			Еркектер Мужчины			Еркектер Мужчины		
	1999	2005	2006	1999	2005	2006	1999	2005	2006	1999	2005	2006	1999	2005	2006	1999	2005	2006
Қызылорда	4747	5697	6547	2412	2681	3109	2335	3016	3438	13,14	15,56	17,69	13,65	14,98	17,19	12,66	16,11	18,17
Маңғыстау	2621	4800	5567	1205	2189	2673	1416	2611	2894	10,63	17,85	20,92	9,96	16,63	20,56	11,27	19,04	21,27
Оңтүстік	9084	15571	17645	4496	7586	8545	4588	7985	9100	11,67	17,57	19,60	12,08	17,84	19,79	11,28	17,32	19,42
Қазақстан	68	854	1479	-176	-2	355	244	856	1124	0,14	1,75	3,01	-0,75	-0,01	1,57	0,90	3,25	4,24
Павлодар	-1298	-629	-838	-723	-401	-518	-575	-228	-320	-4,76	-2,76	-3,66	-5,73	-3,87	-4,97	-3,93	-1,83	-2,57
Солтүстік	-3028	-789	441	-1767	-934	-355	-1261	145	796	-3,39	-0,92	0,52	-4,27	-2,40	-0,92	-2,62	0,32	1,72
Қазақстан	809	5424	6302	279	2442	2841	530	2982	3461	2,28	10,05	11,21	1,67	9,30	10,33	2,83	10,75	12,05
Астана қ.ә.	1197	12202	15920	450	5716	8128	747	6486	7792	1,06	9,93	12,56	0,88	10,25	14,12	1,21	9,67	11,26
Алматы қ.ә.																		
Ауыл халқы																		
Сельское население																		
Қазақстан	51962	58555	69490	25305	27359	32616	26657	31196	36874	7,97	9,02	10,62	7,77	8,43	9,97	8,17	9,62	11,27
Республикасы	985	220	508	362	-105	-3	623	325	511	2,23	0,56	1,29	1,66	-0,54	-0,02	2,81	1,64	2,58
Ақмола	2395	2409	2656	1149	1089	1164	1246	1320	1492	7,86	7,90	8,64	7,52	7,13	7,57	8,19	8,66	9,71
Ақтөбе	7659	9302	11162	3720	4303	5251	3939	4999	5911	7,01	8,30	9,90	6,85	7,69	9,31	7,16	8,93	10,48
Алматы	1962	2070	2927	930	1039	1372	1032	1031	1555	10,63	10,22	14,30	10,03	10,21	13,34	11,25	10,23	15,27
Атырау	1545	2052	2137	773	1007	998	772	1045	1139	4,25	5,99	6,23	4,25	5,88	5,82	4,24	6,08	6,63
Батыс Қазақстан	5786	8033	9580	2957	3957	4557	2829	4076	5023	10,77	14,68	17,34	10,99	14,40	16,42	10,54	14,96	18,26
Жамбыл	619	-354	1327	261	-334	570	358	-20	757	2,48	-1,67	6,39	2,08	-3,11	5,43	2,88	-0,19	7,39
Қарағанды	974	394	486	422	33	-15	552	361	501	2,10	0,94	1,16	1,84	0,16	-0,07	2,36	1,71	2,35
Қостанай	3765	3539	3852	1917	1726	1881	1848	1813	1971	15,96	14,22	15,31	15,82	13,54	14,62	16,11	14,92	16,05
Қызылорда	1204	2303	2858	624	1073	1381	580	1230	1477	17,69	23,20	24,55	18,35	21,23	23,36	17,05	25,24	25,79
Маңғыстау	22743	26411	29606	11534	13209	14844	11209	13202	14762	18,77	19,90	21,81	18,93	19,81	21,77	18,61	19,99	21,84
Оңтүстік	358	645	581	35	146	179	323	499	402	1,22	2,53	2,30	0,24	1,16	1,44	2,18	3,86	3,14
Қазақстан	599	159	-76	134	-219	-238	465	378	162	1,34	0,36	-0,17	0,60	-1,01	-1,11	2,06	1,71	0,74
Солтүстік	1368	1372	1886	487	435	675	881	937	1211	2,17	2,35	3,27	1,55	1,48	2,33	2,80	3,21	4,21
Қазақстан																		
Шығыс																		
Қазақстан																		

3.2. Жекелеген этностар бойынша халықтың тууы, өлімі және табиғи өсімі
Родившиеся, умершие и естественный прирост населения по отдельным этносам

	Адам Человек			1 000 адамға На 1 000 человек			
	туғандар саны число родив- шихся	өлгендер саны число умер- ших	табиғи өсім естествен- ный прирост	туғандар саны число родив- шихся	өлгендер саны число умер- ших	табиғи өсім естествен- ный прирост	
1999							1999
Барлығы	217578	147416	70162	14,57	9,87	4,70	Всего
Қазақтар	142363	52337	90026	17,77	6,62	11,15	Казахи
Орыстар	39215	62130	-22915	8,84	14,28	-5,44	Русские
Украиндар	5156	11426	-6270	9,56	21,55	-11,99	Украинцы
Өзбектер	9534	2224	7310	25,54	6,04	19,50	Узбеки
Ұйғырлар	3529	1187	2342	16,72	5,70	11,02	Уйгуры
Татарлар	2398	3363	-965	9,70	13,88	-4,18	Татары
Немістер	4765	3524	1241	13,97	10,49	3,48	Немцы
Басқа этностар	10411	8651	1760	13,79	11,66	2,13	Другие этносы
2005							2005
Барлығы	278977	157121	121856	18,42	10,37	8,05	Всего
Қазақтар	192447	57987	134460	21,85	6,73	15,12	Казахи
Орыстар	43874	63919	-20045	10,99	16,52	-5,53	Русские
Украиндар	4756	11207	-6451	10,49	25,40	-14,91	Украинцы
Өзбектер	11539	2611	8928	27,23	6,30	20,93	Узбеки
Ұйғырлар	4686	1498	3188	20,57	6,71	13,86	Уйгуры
Татарлар	2743	3629	-886	11,93	16,29	-4,36	Татары
Немістер	4148	2655	1493	18,43	12,10	6,33	Немцы
Басқа этностар	14342	9215	5127	18,81	12,41	6,40	Другие этносы
2006							2006
Барлығы	301756	157210	144546	19,71	10,27	9,44	Всего
Қазақтар	211715	58993	152722	23,49	6,55	16,95	Казахи
Орыстар	45117	63708	-18591	11,39	16,08	-4,69	Русские
Украиндар	4901	10977	-6076	11,02	24,69	-13,66	Украинцы
Өзбектер	12273	2529	9744	28,26	5,82	22,44	Узбеки
Ұйғырлар	4806	1448	3358	20,76	6,25	14,51	Уйгуры
Татарлар	2918	3687	-769	12,74	16,09	-3,36	Татары
Немістер	4199	2670	1529	18,87	12,00	6,87	Немцы
Басқа этностар	15827	13198	2629	20,52	17,12	3,41	Другие этносы

157

4.2. Жасы мен некелік жағдайы бойынша некелер Браки по возрасту и брачному состоянию

Қазақстан Республикасы Республика Казахстан

адам	оның ішінде некелік жағдайы бойынша в том числе по брачному состоянию												человек		
	Некеге тұрғандар Вступили в брак			еш уақытта некеге тұрмағандар никогда не состоявших в браке											
				тұлдар вдовых			ажырасқандар разведенных			некелік жағдайын көрсетпегендер не указавших состояние в браке					
	1999	2005	2006	1999	2005	2006	1999	2005	2006	1999	2005	2006			
Күйеулер															
Женихи															
Барлығы	85872	123045	137204	73870	107888	121178	2022	2071	2110	9943	12959	13754	37	127	162
Всего															
< 18	193	125	149	193	125	148	0	0	0	0	0	0	0	0	1
18-19	4022	3673	4231	4011	3665	4217	1	0	3	7	3	3	3	5	8
20-24	36288	43695	48429	35707	43250	47878	27	27	34	548	377	455	6	41	62
25-29	25026	40494	45372	22823	38411	43037	90	54	78	2103	1983	2209	10	46	48
30-34	9047	17350	19497	6864	14241	16347	145	141	145	2033	2957	2984	5	11	21
35-39	4372	7408	8466	2403	4749	5655	173	204	209	1790	2447	2592	6	8	10
40-44	2391	4100	4435	869	1851	2087	194	222	254	1324	2020	2091	4	7	3
45-49	1409	2400	2586	359	766	857	195	243	270	854	1390	1458	1	1	1
50-54	854	1445	1573	163	346	420	180	243	223	510	853	929	1	3	1
55-59	590	951	1052	123	208	205	171	264	278	296	476	567	0	3	2
60 &	1660	1404	1414	337	276	327	846	673	616	476	453	466	1	2	5
көрсетілмеген не указан	20	0	0	18	0	0	0	0	0	2	0	0	0	0	0
Қалыңдықтар															
Невесты															
Барлығы	85872	123045	137204	75679	110437	123983	1982	2204	2235	8153	10231	10781	58	173	205
Всего															
< 18	2017	1574	1640	2017	1570	1637	0	0	0	0	0	1	0	4	2
18-19	16613	16694	18425	16557	16631	18360	5	4	4	43	38	34	8	21	27
20-24	40975	59207	66450	39910	58274	65479	78	77	84	963	762	789	24	94	98
25-29	13429	24735	27519	11267	22335	24979	165	204	219	1988	2162	2277	9	34	44
30-34	4960	10074	11413	3262	7182	8468	174	313	327	1512	2569	2605	12	10	13
35-39	2849	4365	5039	1387	2428	2875	200	272	314	1258	1661	1845	4	4	5
40-44	1641	2479	2575	545	1035	1127	216	247	236	879	1195	1209	1	2	3
45-49	1136	1602	1756	245	472	545	233	271	266	658	855	941	0	4	4
50-54	751	982	1020	133	233	203	226	231	251	392	518	565	0	0	1
55-59	467	546	618	82	111	117	188	177	204	197	258	294	0	0	3
60 &	1015	787	749	255	166	193	497	408	330	263	213	221	0	0	5
көрсетілмеген не указан	19	0	0	19	0	0	0	0	0	0	0	0	0	0	0

Ақмола
Ақмолинская

адам

человек

	Некеге тұрғандар Вступило в брак				оның ішінде некелік жағдайы бойынша в том числе по брачному состоянию								некелік жағдайын көрсетпегендер не указавших состояние в браке			
					еш уақытта некеге тұрмағандар никогда не состоявших в браке				тұлдар вдовых				ажырасқандар разведенных			
	1999	2005	2006		1999	2005	2006	1999	2005	2006	1999	2005	2006	1999	2005	2006
Барлығы Всего	4500	5669	6117		3879	4962	5367	1115	1115	126	497	576	587	9	16	37
< 18	28	15	12		28	15	12	0	0	0	0	0	0	0	0	0
18-19	282	286	256		282	286	256	0	0	0	0	0	0	0	0	0
20-24	2037	2228	2381		2010	2197	2339	0	2	3	26	23	22	1	6	17
25-29	1171	1627	1783		1035	1529	1680	4	3	3	128	90	91	4	5	9
30-34	389	695	758		302	578	631	6	7	6	79	109	118	2	1	3
35-39	221	318	356		112	196	240	7	12	3	101	108	110	1	2	3
40-44	130	175	199		52	77	98	12	6	12	65	90	89	1	2	0
45-49	69	119	127		18	40	48	11	10	14	40	69	65	0	0	0
50-54	32	83	73		5	16	23	6	22	12	21	45	38	0	0	0
55-59	34	50	69		12	11	18	9	12	18	13	27	32	0	0	1
60 &	105	73	103		21	17	22	60	41	55	24	15	22	0	0	4
көрсетілмеген не указан	2	0	0		2	0	0	0	0	0	0	0	0	0	0	0
Қалыңдықтар Невесты																
Барлығы Всего	4500	5669	6117		3895	5006	5445	139	158	155	456	491	472	10	14	45
< 18	187	134	146		187	133	145	0	0	0	0	0	0	0	1	1
18-19	988	901	945		982	900	940	0	0	0	3	1	2	3	0	3
20-24	2024	2580	2809		1964	2528	2749	3	3	10	52	40	30	5	9	20
25-29	623	1074	1104		503	954	997	8	10	7	110	107	90	2	3	10
30-34	231	462	536		130	311	397	9	26	27	92	124	108	0	1	4
35-39	148	182	204		58	92	115	15	13	7	75	77	82	0	0	0
40-44	99	107	106		25	34	39	22	16	14	52	57	53	0	0	0
45-49	60	91	98		14	24	26	14	22	14	32	45	56	0	0	2
50-54	48	57	62		6	16	11	19	17	25	23	24	26	0	0	0
55-59	29	32	43		9	4	13	12	21	18	8	7	11	0	0	1
60 &	62	49	64		16	10	13	37	30	33	9	9	14	0	0	4
көрсетілмеген не указан	1	0	0		1	0	0	0	0	0	0	0	0	0	0	0

**Ақтөбе
Актюбинская**

адам	оның ішінде некелік жағдайы бойынша в том числе по брачному состоянию										человек				
	Некеге тұрғандар Вступили в брак			еш уақытта некеге тұрмағандар никогда не состоявших в браке			тұлдар вдовых			ажырасқандар разведенных		некелік жағдайын көрсетпегендер не указавших состояние в браке			
				1999	2005	2006	1999	2005	2006						1999
	1999	2005	2006	1999	2005	2006	1999	2005	2006	1999	2005	2006	1999	2005	2006
	Күйеулер Женихи														
Барлығы Всего	3744	5889	6680	3276	5273	5959	100	82	90	368	526	630	0	8	1
< 18	5	5	5	5	5	5	0	0	0	0	0	0	0	0	0
18-19	205	198	220	203	196	220	1	0	0	1	0	0	0	2	0
20-24	1705	2343	2587	1678	2322	2564	2	5	1	25	14	22	0	2	0
25-29	1030	1908	2155	942	1809	2036	3	0	5	85	97	114	0	2	0
30-34	376	729	901	282	605	757	13	7	4	81	115	139	0	2	1
35-39	203	336	367	112	219	227	18	12	9	73	105	131	0	0	0
40-44	76	157	182	28	71	84	9	9	8	39	77	90	0	0	0
45-49	43	100	118	12	22	32	9	7	27	22	71	59	0	0	0
50-54	27	48	62	1	10	18	5	10	7	21	28	37	0	0	0
55-59	21	22	44	3	4	7	9	7	15	9	11	22	0	0	0
60 &	53	43	39	10	10	9	31	25	14	12	8	16	0	0	0
көрсетілмеген не указан	0	0	0	0	0	0	0	0	0	0	0	0	0	0	0
	Қалыңдықтар Невесты														
Барлығы Всего	3744	5889	6680	3368	5415	6091	88	79	112	288	374	475	0	21	2
< 18	68	74	63	68	73	63	0	0	0	0	0	0	0	1	0
18-19	710	783	871	709	777	869	0	0	0	1	1	1	0	5	1
20-24	1905	3007	3378	1858	2972	3337	2	4	5	45	21	35	0	10	1
25-29	580	1180	1315	490	1078	1208	13	10	9	77	88	98	0	4	0
30-34	209	438	557	151	328	407	12	18	20	46	92	130	0	0	0
35-39	106	185	217	57	108	113	7	10	17	42	66	87	0	1	0
40-44	50	110	122	10	45	65	10	12	13	30	53	44	0	0	0
45-49	38	48	74	12	16	20	8	5	16	18	27	38	0	0	0
50-54	32	26	51	5	11	3	12	5	19	15	10	29	0	0	0
55-59	16	20	15	1	2	3	8	4	5	7	14	7	0	0	0
60 &	30	18	17	7	5	3	16	11	8	7	2	6	0	0	0
көрсетілмеген не указан	0	0	0	0	0	0	0	0	0	0	0	0	0	0	0

Алматы
Алматинская

адам	оның ішінде некелік жағдайы бойынша в том числе по брачному состоянию															человек
	Некеге тұрғандар Вступили в брак			еш уақытта некеге тұрмағандар никогда не состоявших в браке			тұлдар вдовых			ажырасқандар разведенных			некелік жағдайын көрсетпегендер не указавших состояние в браке			
	1999	2005	2006	1999	2005	2006	1999	2005	2006	1999	2005	2006	1999	2005	2006	
Күйеулер Женихи																
Барлығы Всего	8967	13017	15065	7937	11840	13698	200	191	229	830	986	1138	0	0	0	
< 18	4	6	15	4	6	15	0	0	0	0	0	0	0	0	0	
18-19	349	283	395	348	283	395	0	0	0	1	0	0	0	0	0	
20-24	3527	4193	5007	3487	4167	4977	2	6	1	38	20	29	0	0	0	
25-29	2890	4545	5135	2724	4398	4971	10	7	7	156	140	157	0	0	0	
30-34	1037	2118	2291	852	1869	2039	14	13	23	171	236	229	0	0	0	
35-39	466	879	1062	273	657	793	23	18	20	170	204	249	0	0	0	
40-44	252	398	485	115	240	263	18	15	31	119	143	191	0	0	0	
45-49	141	224	266	55	109	126	18	22	30	68	93	110	0	0	0	
50-54	76	139	161	21	44	57	15	24	24	40	71	80	0	0	0	
55-59	67	102	112	18	33	35	17	27	23	32	42	54	0	0	0	
60 &	153	130	136	36	34	27	83	59	70	34	37	39	0	0	0	
көрсетілмеген не указан	5	0	0	4	0	0	0	0	0	1	0	0	0	0	0	
Қалыңдықтар Невесты																
Барлығы Всего	8967	13017	15065	8172	12113	14093	172	150	202	623	754	770	0	0	0	
< 18	178	182	180	178	182	180	0	0	0	0	0	0	0	0	0	
18-19	1693	1772	2169	1692	1772	2165	0	0	1	1	0	3	0	0	0	
20-24	4307	6127	7067	4224	6063	7022	5	7	6	78	57	39	0	0	0	
25-29	1487	2772	3068	1351	2611	2898	14	17	23	122	144	147	0	0	0	
30-34	576	1086	1325	414	891	1108	20	18	34	142	177	183	0	0	0	
35-39	297	449	609	159	315	423	25	14	30	113	120	156	0	0	0	
40-44	142	279	264	73	157	153	18	21	19	51	101	92	0	0	0	
45-49	103	140	163	38	54	81	16	21	18	49	65	64	0	0	0	
50-54	57	91	105	12	28	32	13	11	24	32	52	49	0	0	0	
55-59	38	41	53	6	13	15	16	9	18	16	19	20	0	0	0	
60 &	87	78	62	23	27	16	45	32	29	19	19	17	0	0	0	
көрсетілмеген не указан	2	0	0	2	0	0	0	0	0	0	0	0	0	0	0	

Атырау
Атырауская

адам	оның ішінде некелік жағдайы бойынша в том числе по брачному состоянию										человек	
	Некеге тұрғандар Вступило в брак					еш уақытта некеге тұрмағандар никогда не состоявших в браке					некелік жағдайын көрсетпегендер не указавших состояние в браке	
	1999	2005	2006	1999	2005	2006	1999	2005	2006	1999	2005	2006
Күйеулер												
Женихи												
Барлығы	2953	4639	5037	2677	4221	4656	52	44	41	224	355	333
Всего												
< 18	17	7	25	17	7	25	0	0	0	0	0	0
18-19	171	249	320	171	247	318	0	0	0	0	0	1
20-24	1237	1966	2154	1229	1940	2135	0	1	0	8	16	14
25-29	824	1308	1336	755	1223	1268	3	3	2	66	78	66
30-34	390	535	588	317	455	516	7	4	4	66	75	68
35-39	180	286	330	127	203	254	8	10	9	45	72	66
40-44	77	148	159	44	88	94	10	5	8	23	55	57
45-49	20	78	70	10	38	30	4	4	6	6	35	34
50-54	18	27	28	2	12	8	8	4	3	8	11	17
55-59	2	16	12	0	3	3	0	5	3	2	7	6
60 &	16	19	15	4	5	5	12	8	6	0	6	4
көрсетілмеген не указан	1	0	0	1	0	0	0	0	0	0	0	0
Қалыңдықтар												
Невесты												
Барлығы	2953	4639	5037	2778	4364	4799	36	40	30	139	223	201
Всего												
< 18	97	96	101	97	96	100	0	0	0	0	0	0
18-19	596	848	958	596	845	956	0	0	0	0	1	1
20-24	1411	2235	2425	1395	2208	2402	0	3	2	16	20	17
25-29	498	813	878	453	752	829	10	7	5	35	50	43
30-34	178	336	376	143	275	319	5	3	4	30	57	53
35-39	101	167	171	67	116	127	5	7	8	29	44	36
40-44	40	82	75	18	48	46	6	6	3	16	28	26
45-49	11	36	30	4	17	16	2	2	3	5	16	11
50-54	11	10	13	2	2	2	3	4	3	6	4	8
55-59	1	7	3	0	2	1	0	4	1	1	1	1
60 &	7	9	7	1	3	1	5	4	1	1	2	5
көрсетілмеген не указан	2	0	0	2	0	0	0	0	0	0	0	0

Батыс Қазақстан
Западно-Казахстанская

адам адам

	Некеге тұрғандар Вступили в брак		оның ішінде некелік жағдайы бойынша в том числе по брачному состоянию										некелік жағдайын көрсетпегендер не указавших состояние в браке				
			еш уақытта некеге тұрмағандар никогда не состоявших в браке					тұлдар вдовых									ажырасқандар разведенных
			1999	2005	2006	1999	2005	2006	1999	2005	2006	1999	2005	2006	1999	2005	2006
Барлығы Всего	3130	4698	5278	2818	4185	4709	74	80	103	231	433	466	7	0	0		
	4	8	4	4	8	4	0	0	0	0	0	0	0	0	0		
	196	163	188	196	163	187	0	0	1	0	0	0	0	0	0		
	1458	1884	2014	1440	1871	2002	1	3	2	15	10	10	2	0	0		
	857	1474	1706	796	1380	1611	5	6	4	55	88	91	1	0	0		
	291	596	675	231	482	552	7	5	9	53	109	114	0	0	0		
	155	259	314	98	171	221	9	13	12	46	75	81	2	0	0		
	65	149	153	32	64	70	6	10	10	27	75	73	0	0	0		
	33	63	89	11	20	33	6	5	10	15	38	46	1	0	0		
	17	36	41	1	13	9	5	4	6	11	19	26	0	0	0		
	55-59	6	27	31	2	5	8	3	11	14	1	11	9	0	0	0	
	60 &	48	39	63	7	8	12	32	23	35	8	16	1	0	0	0	
	көрсетілмеген не указан	0	0	0	0	0	0	0	0	0	0	0	0	0	0	0	
	Барлығы Всего	3130	4698	5278	2848	4288	4843	65	84	98	209	326	337	8	0	0	
93		59	64	93	59	64	0	0	0	0	0	0	0	0	0		
654		701	738	654	701	736	0	0	0	0	0	2	0	0	0		
1568		2319	2655	1531	2300	2614	2	2	11	33	17	30	2	0	0		
441		930	1037	371	843	949	6	13	7	64	74	81	0	0	0		
175		344	391	123	234	300	9	11	15	38	99	76	5	0	0		
83		162	173	52	96	108	8	10	11	22	56	54	1	0	0		
37		72	83	12	28	31	5	9	11	20	35	41	0	0	0		
21		54	53	4	18	21	6	8	6	11	28	26	0	0	0		
45-49		17	18	25	1	3	6	10	9	7	6	12	0	0	0	0	
50-54		10	12	22	2	1	2	6	6	11	2	5	9	0	0	0	
55-59		30	27	37	4	5	12	13	16	19	13	6	6	0	0	0	
60 &		1	0	0	1	0	0	0	0	0	0	0	0	0	0	0	
көрсетілмеген не указан																	

Жамбыл
Жамбылская

адам		оның ішінде некелік жағдайы бойынша в том числе по брачному состоянию											человек			
Некеге тұрғандар Вступило в брак		еш уақытта некеге тұрмағандар никогда не состоявших в браке					тұлдар вдовых			ажырасқандар разведенных			некелік жағдайын көрсетпегендер не указавших состояние в браке			
		1999	2005	2006	1999	2005	2006	1999	2005	2006	1999	2005	2006	1999	2005	2006
Барлығы Всего		4974	7896	9431	4532	7302	8735	115	110	126	327	459	557	0	25	13
< 18		1	3	5	1	3	5	0	0	0	0	0	0	0	0	0
18-19		166	179	237	165	178	236	0	0	0	1	0	0	0	1	1
20-24		1870	2501	2903	1844	2476	2884	2	1	1	24	17	15	0	7	3
25-29		1799	2919	3388	1720	2857	3302	9	4	8	70	48	74	0	10	4
30-34		521	1259	1622	460	1157	1500	6	5	7	55	95	112	0	2	3
35-39		265	490	614	202	387	506	8	8	10	55	94	97	0	1	1
40-44		131	218	309	68	133	191	8	5	24	55	79	93	0	1	1
45-49		66	114	137	30	47	58	11	14	18	25	53	61	0	0	0
50-54		43	88	75	14	28	26	13	17	11	16	41	38	0	2	0
55-59		33	48	71	11	13	15	10	16	18	12	19	38	0	0	0
60 &		78	77	70	16	23	12	48	40	29	14	13	29	0	1	0
көрсетілмеген не указан		1	0	0	1	0	0	0	0	0	0	0	0	0	0	0
Барлығы Всего		4974	7896	9431	4664	7484	8927	81	87	106	227	294	377	2	31	21
< 18		51	49	65	51	49	65	0	0	0	0	0	0	0	0	0
18-19		875	1159	1339	869	1150	1336	2	1	0	4	2	2	0	6	1
20-24		2512	4004	4723	2474	3964	4690	8	3	1	29	19	23	1	18	9
25-29		871	1511	1881	827	1453	1798	5	8	10	39	44	67	0	6	6
30-34		258	619	767	214	537	662	4	17	18	39	64	86	1	1	1
35-39		189	255	311	134	196	216	10	7	19	45	52	75	0	0	1
40-44		81	108	148	45	68	91	6	4	14	30	36	42	0	0	1
45-49		47	76	79	23	25	38	9	15	7	15	36	32	0	0	2
50-54		26	53	67	11	26	23	6	8	16	9	19	28	0	0	0
55-59		19	26	23	5	5	5	9	5	7	5	16	11	0	0	0
60 &		45	36	28	11	11	3	22	19	14	12	6	11	0	0	0
көрсетілмеген не указан			0	0		0	0	0	0	0	0	0	0	0	0	0

**Қарағанды
Қарагандинская**

адам человек

	оның ішінде некелік жағдайы бойынша в том числе по брачному состоянию																	
	Некеге тұрғандар Вступили в брак				еш уақытта некеге тұрмағандар никогда не состоявших в браке				тұлдар вдовых			ажырасқандар разведенных			некелік жағдайын көрсетпегендер не указавших состояние в браке			
	1999	2005	2006		1999	2005	2006		1999	2005	2006		1999	2005	2006	1999	2005	2006
Қүйеулер Женихи																		
Барлығы Всего	8121	11241	11767		6617	9323	9796	231	254	243	1272	1664	1728	1	0	0	0	0
< 18	19	20	16		19	20	16	0	0	0	0	0	0	0	0	0	0	0
18-19	453	393	425		453	392	425	0	0	0	0	1	0	0	0	0	0	0
20-24	3472	4070	4241		3382	4034	4183	9	1	4	81	35	54	0	0	0	0	0
25-29	2059	3294	3471		1800	3039	3173	5	3	11	254	252	287	0	0	0	0	0
30-34	847	1547	1545		592	1146	1172	13	10	13	242	391	360	0	0	0	0	0
35-39	418	679	782		168	371	461	10	20	18	239	288	303	1	0	0	0	0
40-44	268	441	423		76	158	149	22	29	18	170	254	256	0	0	0	0	0
45-49	160	302	323		33	82	88	23	29	32	104	191	203	0	0	0	0	0
50-54	107	191	210		22	35	46	18	27	26	67	129	138	0	0	0	0	0
55-59	83	135	139		15	25	30	21	37	40	47	73	69	0	0	0	0	0
60 &	234	169	192		56	21	53	110	98	81	68	50	58	0	0	0	0	0
көрсетілмеген не указан	1	0	0		1	0	0	0	0	0	0	0	0	0	0	0	0	0
Қалыңдықтар Невесты																		
Барлығы Всего	8121	11241	11767		6680	9463	9999	291	353	291	1149	1425	1477	1	0	0	0	0
< 18	256	192	219		256	192	219	0	0	0	0	0	0	0	0	0	0	0
18-19	1507	1531	1585		1501	1530	1584	0	0	0	6	1	1	0	0	0	0	0
20-24	3621	4993	5199		3482	4888	5086	11	9	4	128	96	109	0	0	0	0	0
25-29	1259	2181	2293		944	1851	1958	24	26	26	291	304	309	0	0	0	0	0
30-34	491	996	1042		259	598	682	29	42	32	203	356	328	0	0	0	0	0
35-39	304	455	509		107	187	237	27	44	37	169	224	235	1	0	0	0	0
40-44	192	311	311		33	91	89	30	47	44	129	173	178	0	0	0	0	0
45-49	158	234	228		19	51	56	38	47	40	101	136	132	0	0	0	0	0
50-54	109	161	161		18	37	25	32	42	37	59	82	99	0	0	0	0	0
55-59	73	86	102		11	18	23	34	35	33	28	33	46	0	0	0	0	0
60 &	150	101	118		49	20	40	66	61	38	35	20	40	0	0	0	0	0
көрсетілмеген не указан	1	0	0		1	0	0	0	0	0	0	0	0	0	0	0	0	0

Қостанай
Костанайская

адам	оның ішінде некелік жағдайы бойынша в том числе по брачному состоянию													человек			
	Некеге тұрғандар Вступило в брак				еш уақытта некеге тұрмағандар никогда не состоявших в браке				тұлдар вдовых		ажырасқандар разведенных		некелік жағдайын көрсетпегендер не указавших состояние в браке				
	1999	2005	2006		1999	2005	2006		1999	2005	2006	1999	2005		2006	1999	2005
Күйеулер																	
Женихи																	
Барлығы	5773	6000	6336		4762	5040	5340	163	149	127	847	811	869	1	0	0	0
Всего																	
< 18	20	9	6		20	9	6	0	0	0	0	0	0	0	0	0	0
18-19	414	261	235		414	260	234	0	0	0	0	1	1	0	0	0	0
20-24	2625	2410	2464		2576	2367	2425	0	2	6	49	41	33	0	0	0	0
25-29	1344	1646	1883		1170	1537	1749	5	3	1	168	106	133	1	0	0	0
30-34	525	727	736		350	531	557	7	9	9	168	187	170	0	0	0	0
35-39	290	327	352		116	170	202	8	16	7	166	141	143	0	0	0	0
40-44	168	231	246		47	84	95	11	13	11	110	134	140	0	0	0	0
45-49	109	129	162		22	24	34	9	13	15	78	92	113	0	0	0	0
50-54	74	95	88		16	16	13	16	20	14	42	59	61	0	0	0	0
55-59	53	56	60		6	16	4	22	16	17	25	24	39	0	0	0	0
60 &	150	109	104		24	26	21	85	57	47	41	26	36	0	0	0	0
көрсетілмеген не указан	1	0	0		1	0	0	0	0	0	0	0	0	0	0	0	0
Қалыңдықтар																	
Невесты																	
Барлығы	5773	6000	6336		4794	5063	5425	182	174	168	793	761	743	4	2	0	0
Всего																	
< 18	231	122	105		231	122	105	0	0	0	0	0	0	0	0	0	0
18-19	1348	946	861		1345	932	858	0	0	0	3	14	3	0	0	0	0
20-24	2483	2777	2983		2379	2699	2925	4	2	3	96	74	55	4	2	0	0
25-29	746	1027	1179		544	846	1013	8	12	14	194	169	152	0	0	0	0
30-34	294	458	522		145	278	317	10	17	24	139	163	181	0	0	0	0
35-39	209	219	246		59	94	111	12	16	26	138	109	109	0	0	0	0
40-44	150	149	151		33	33	45	27	25	14	90	91	92	0	0	0	0
45-49	87	112	116		14	22	24	20	24	24	53	66	68	0	0	0	0
50-54	71	68	66		10	11	10	25	20	11	36	37	45	0	0	0	0
55-59	48	47	37		9	11	4	21	16	15	18	20	18	0	0	0	0
60 &	104	75	70		23	15	13	55	42	37	26	18	20	0	0	0	0
көрсетілмеген не указан	2	0	0		2	0	0	0	0	0	0	0	0	0	0	0	0

**Қызылорда
Қызылординская**

адам человек

	Некеге тұрғандар Вступили в брак		оның ішінде некелік жағдайы бойынша в том числе по брачному состоянию													
			еш уақытта некеге тұрмағандар никогда не состоявших в браке			тұлдар вдовых			ажырасқандар разведенных			некелік жағдайын көрсетпегендер не указавших состояние в браке				
			1999	2005	2006	1999	2005	2006	1999	2005	2006	1999	2005	2006	1999	2005
Құйеулер Женихи																
Барлығы Всего	3867	5176	5642	3564	4713	5171	51	78	64	252	374	398	0	11	9	9
< 18	4	1	4	4	1	4	0	0	0	0	0	0	0	0	0	0
18-19	112	88	128	112	88	127	0	0	0	0	0	0	0	0	0	1
20-24	1625	1693	1851	1612	1683	1834	1	0	1	12	8	13	0	2	3	3
25-29	1328	2018	2131	1259	1957	2062	4	2	2	65	53	65	0	6	2	2
30-34	443	790	897	379	680	787	5	10	4	59	99	104	0	1	2	2
35-39	197	298	321	139	197	215	8	9	10	50	92	96	0	0	0	0
40-44	78	155	166	33	77	95	4	11	17	41	66	53	0	1	1	1
45-49	42	70	65	19	22	24	8	24	4	15	24	37	0	0	0	0
50-54	13	28	35	1	4	11	5	6	6	7	18	18	0	0	0	0
55-59	10	17	22	3	2	3	5	7	10	2	7	9	0	1	0	0
60 &	15	18	22	3	2	9	11	9	10	1	7	3	0	0	0	0
көрсетілмеген не указан	0	0	0	0	0	0	0	0	0	0	0	0	0	0	0	0
Қалыңдықтар Невесты																
Барлығы Всего	3867	5176	5642	3682	4937	5367	34	38	40	150	188	232	1	13	3	3
< 18	22	14	17	22	14	17	0	0	0	0	0	0	0	0	0	0
18-19	687	599	667	686	595	665	0	0	1	1	2	1	0	2	0	0
20-24	2176	2834	3021	2157	2813	3007	5	2	0	13	12	12	1	7	2	2
25-29	599	1113	1222	548	1072	1165	6	1	6	45	39	50	0	1	1	1
30-34	220	346	416	163	268	341	8	12	9	49	66	66	0	0	0	0
35-39	93	164	178	66	103	105	4	17	12	23	43	61	0	1	0	0
40-44	39	66	56	28	45	41	2	3	3	9	16	12	0	2	0	0
45-49	17	26	36	7	20	15	2	1	1	8	5	20	0	0	0	0
50-54	8	10	18	3	5	7	3	2	3	2	3	8	0	0	0	0
55-59	4	4	6	1	2	2	3	0	2	0	2	2	0	0	0	0
60 &	2	0	5	1	0	2	1	0	3	0	0	0	0	0	0	0
көрсетілмеген не указан	0	0	0	0	0	0	0	0	0	0	0	0	0	0	0	0

**Маңғыстау
Мангистауская**

адам	оның ішінде некелік жағдайы бойынша в том числе по брачному состоянию															человек			
	Некеге тұрғандар Вступило в брак						еш уақытта некеге тұрмағандар никогда не состоявших в браке			тұлдар вдовых			ажырасқандар разведенных				некелік жағдайын көрсетпегендер не указавших состояние в браке		
	1999	2005	2006	1999	2005	2006	1999	2005	2006	1999	2005	2006	1999	2005	2006		1999	2005	2006
Күйеулер																			
Женихи																			
Барлығы	2326	3863	4386	2021	3439	3917	43	45	67	258	371	398	4	8	4				
Всего																			
< 18	10	6	11	10	6	11	0	0	0	0	0	0	0	0	0	0	0	0	
18-19	148	214	253	147	214	252	0	0	1	0	0	0	1	0	0	0	0	0	
20-24	982	1553	1830	969	1534	1806	0	0	3	12	17	20	1	2	1				
25-29	663	1123	1266	607	1058	1184	3	3	6	53	58	75	0	4	1				
30-34	237	461	497	167	370	384	10	5	6	59	85	105	1	1	2				
35-39	121	239	261	80	157	168	4	9	11	36	72	82	1	1	0				
40-44	53	136	141	19	60	74	7	7	12	27	69	55	0	0	0				
45-49	46	63	54	9	23	18	6	7	12	31	33	24	0	0	0				
50-54	28	34	36	6	9	12	2	3	7	20	22	17	0	0	0				
55-59	9	11	20	0	5	3	5	5	3	4	1	14	0	0	0				
60 &	23	23	17	2	3	5	6	6	6	15	14	6	0	0	0				
көрсетілмеген не указан	6	0	0	5	0	0	0	0	0	1	0	0	0	0	0				
Қалыңдықтар																			
Невесты																			
Барлығы	2326	3863	4386	2087	3501	4061	41	38	56	193	307	265	5	17	4				
Всего																			
< 18	49	47	51	49	47	51	0	0	0	0	0	0	0	0	0	0	0	0	
18-19	485	597	787	483	592	780	1	0	1	0	2	2	1	3	4				
20-24	1075	1903	2104	1051	1865	2083	5	2	7	17	26	14	2	10	0				
25-29	367	721	806	310	659	733	5	3	10	52	56	63	0	3	0				
30-34	149	291	311	107	206	238	5	7	9	36	77	64	1	1	0				
35-39	86	151	185	56	78	115	3	7	15	26	66	55	1	0	0				
40-44	39	78	76	15	31	40	4	3	3	20	44	33	0	0	0				
45-49	33	39	36	8	14	16	5	4	1	20	21	19	0	0	0				
50-54	17	15	9	1	4	0	5	4	3	11	7	6	0	0	0				
55-59	10	13	15	1	3	4	3	6	4	6	4	7	0	0	0				
60 &	10	8	6	0	2	1	5	2	3	5	4	2	0	0	0				
көрсетілмеген не указан	6	0	0	6	0	0	0	0	0	0	0	0	0	0	0				

Оңтүстік Қазақстан
Южно-Казахстанская

адам человек

		оның ішінде некелік жағдайы бойынша в том числе по брачному состоянию												некелік жағдайын көрсетпегендер не указавших состояние в браке					
		еш уақытта некеле тұрмағандар никогда не состоявших в браке						тұлдар вдовых										ажырасқандар разведенных	
		1999	2005	2006	1999	2005	2006	1999	2005	2006	1999	2005	2006	1999	2005	2006			
Қүйеулер Женихи																			
Барлығы Всего		10960	17117	20396	10220	16051	19125	217	266	280	523	799	971	0	1	20			
< 18	4	1	7	4	1	7	357	0	0	0	0	0	0	0	0	0			
18-19	281	293	358	280	293	357	0	0	0	0	1	0	0	0	0	1			
20-24	4897	6007	6932	4861	5990	6898	5	1	2	31	16	23	0	0	0	9			
25-29	3902	6773	8150	3762	6655	7972	17	7	10	123	111	159	0	0	0	9			
30-34	1013	2460	3000	853	2225	2739	28	30	24	132	204	237	0	1	0	0			
35-39	369	749	983	261	550	728	26	27	41	82	172	213	0	0	1	0			
40-44	180	363	438	90	180	240	27	39	43	63	144	155	0	0	0	0			
45-49	102	169	193	35	73	81	29	35	31	38	61	81	0	0	0	0			
50-54	65	121	122	22	38	47	17	35	31	26	48	44	0	0	0	0			
55-59	43	70	87	15	18	19	14	32	35	14	20	33	0	0	0	0			
60 &	104	111	126	37	28	37	54	60	63	13	23	26	0	0	0	0			
көрсетілмеген не указан	0	0	0	0	0	0	0	0	0	0	0	0	0	0	0	0			
Қалыңдықтар Невесты																			
Барлығы Всего		10960	17117	20396	10552	16579	19739	102	110	108	304	424	515	2	4	34			
< 18	60	92	108	60	92	108	0	0	0	0	0	0	0	0	0	0			
18-19	2503	2598	2977	2494	2590	2969	1	1	0	0	7	6	3	1	1	5			
20-24	6100	9746	11609	6054	9698	11533	7	11	7	7	38	36	45	1	1	24			
25-29	1374	3040	3651	1306	2941	3524	10	10	15	15	58	88	107	0	1	5			
30-34	418	933	1139	349	799	998	13	19	13	13	56	115	128	0	0	0			
35-39	207	341	459	143	259	342	9	15	16	16	55	67	101	0	0	0			
40-44	118	174	216	71	113	154	9	15	14	14	38	46	48	0	0	0			
45-49	63	98	124	30	48	63	8	12	18	18	25	37	43	0	1	0			
50-54	33	37	44	15	18	19	6	5	6	6	12	14	19	0	0	0			
55-59	32	25	31	11	11	10	14	5	6	6	7	9	15	0	0	0			
60 &	52	33	38	19	10	19	25	17	13	13	8	6	6	0	0	0			
көрсетілмеген не указан	0	0	0	0	0	0	0	0	0	0	0	0	0	0	0	0			

**Павлодар
Павлодарская**

адам	оның ішінде некелік жағдайы бойынша в том числе по брачному состоянию												человек						
	Некеге тұрғандар Вступило в брак						еш уақытта некеге тұрмағандар никогда не состоявших в браке												
	тұлдар вдовых						ажырасқандар разведенных							некелік жағдайын көрсетпегендер не указавших состояние в браке					
	1999	2005	2006	1999	2005	2006	1999	2005	2006	1999	2005	2006							
Күйеулер Женихи																			
Барлығы Всего	5003	5854	6483	4080	4925	5465	123	118	114	799	803	888	1	8	16				
< 18	22	12	10	22	12	10	0	0	0	0	0	0	0	0	0				
18-19	270	232	278	269	231	276	0	0	0	1	1	0	0	0	2				
20-24	2176	2207	2503	2127	2163	2459	2	0	1	47	39	34	0	5	9				
25-29	1239	1740	1805	1073	1580	1662	8	2	3	158	156	137	0	2	3				
30-34	514	755	843	332	583	642	6	3	5	175	169	194	1	0	2				
35-39	261	345	401	121	205	230	8	6	7	132	134	164	0	0	0				
40-44	174	217	247	55	77	95	13	10	15	106	130	137	0	0	0				
45-49	121	131	151	27	38	38	12	13	18	82	80	95	0	0	0				
50-54	70	79	107	14	15	20	16	16	14	40	48	73	0	0	0				
55-59	36	45	55	8	6	10	7	19	15	21	20	30	0	0	0				
60 &	118	91	83	30	15	23	51	49	36	37	26	24	0	1	0				
көрсетілмеген не указан	2	0	0	2	0	0	0	0	0	0	0	0	0	0	0				
Қалыңдықтар Невесты																			
Барлығы Всего	5003	5854	6483	4126	4974	5509	150	162	149	726	709	809	1	9	16				
< 18	184	91	109	184	90	109	0	0	0	0	0	0	0	1	0				
18-19	951	832	899	945	830	890	0	0	0	6	2	6	0	0	3				
20-24	2190	2677	3003	2106	2600	2921	5	4	2	79	67	75	0	6	5				
25-29	768	1151	1214	588	973	1033	7	14	11	172	164	167	1	0	3				
30-34	288	485	562	145	292	344	9	19	19	134	172	196	0	2	3				
35-39	206	235	258	68	105	109	21	20	15	117	110	134	0	0	0				
40-44	145	141	167	42	48	54	15	16	16	88	77	96	0	0	1				
45-49	96	80	118	11	14	20	20	19	21	65	47	77	0	0	0				
50-54	58	58	57	8	8	9	18	16	22	32	34	26	0	0	0				
55-59	31	37	44	6	3	7	11	14	16	14	20	20	0	0	1				
60 &	84	67	52	21	11	13	44	40	27	19	16	12	0	0	0				
көрсетілмеген не указан	2	0	0	2	0	0	0	0	0	0	0	0	0	0	0				

**Солтүстік Қазақстан
Северо-Казахстанская**

адам	оның ішінде некелік жағдайы бойынша в том числе по брачному состоянию										человек	
	Некеге тұрғандар Вступили в брак					еш уақытта некеге тұрмағандар никогда не состоявших в браке					ақырасқандар разведенных	
	1999	2005	2006	1999	2005	2006	1999	2005	2006	1999	2005	2006
Құйеулер Женихи												
Барлығы Всего	3654	5030	4961	3158	4386	4328	101	108	106	395	533	526
< 18	8	5	5	8	5	5	0	0	0	0	0	0
18-19	232	222	199	231	222	198	0	0	1	1	0	0
20-24	1777	2079	1960	1740	2065	1932	1	0	1	36	12	27
25-29	890	1440	1475	789	1345	1382	4	0	2	97	94	90
30-34	319	576	613	241	452	504	2	4	7	76	120	102
35-39	152	266	279	85	156	173	11	11	10	56	99	96
40-44	78	153	152	29	72	67	5	11	7	44	70	78
45-49	50	112	90	10	40	27	4	9	12	36	63	51
50-54	35	48	70	3	8	15	9	11	15	23	29	40
55-59	23	44	41	3	8	4	11	13	14	9	23	23
60 &	90	85	77	19	13	21	54	49	37	17	23	19
көрсетілмеген не указан	0	0	0	0	0	0	0	0	0	0	0	0
Қалыңдықтар Невесты												
Барлығы Всего	3654	5030	4961	3193	4399	4327	119	138	134	342	485	497
< 18	126	97	72	126	97	72	0	0	0	0	0	0
18-19	882	820	747	880	820	747	0	0	0	2	0	0
20-24	1712	2363	2374	1645	2315	2333	5	4	4	62	39	36
25-29	448	910	912	360	777	782	8	15	11	80	116	118
30-34	163	381	411	98	246	262	2	19	16	63	115	133
35-39	102	159	148	42	61	68	15	14	11	45	84	68
40-44	52	100	96	16	31	27	10	14	14	26	55	55
45-49	54	76	70	4	27	16	16	13	18	34	36	36
50-54	29	49	48	4	11	4	13	17	18	12	21	26
55-59	21	26	36	4	5	4	10	12	12	7	9	20
60 &	65	49	47	14	9	12	40	30	30	11	10	5
көрсетілмеген не указан	0	0	0	0	0	0	0	0	0	0	0	0

Шығыс Қазақстан
Восточно-Казахстанская

адам	оның ішінде некелік жағдайы бойынша в том числе по брачному состоянию										человек	
	Некеге тұрғандар Вступило в брак					тұлдар вдовых					некелік жағдайын көрсетпегендер не указавших состояние в браке	
	1999	2005	2006	1999	2005	2006	1999	2005	2006	1999	2005	2006
Күйеулер												
Женихи												
Барлығы	8231	11028	12055	6872	9210	10183	208	207	210	1149	1589	1625
Всего												
< 18	31	13	12	31	13	11	0	0	0	0	0	0
18-19	443	303	374	442	303	371	0	0	0	1	0	1
20-24	3543	3775	4284	3467	3725	4219	2	2	5	73	43	51
25-29	2242	3465	3680	1963	3219	3410	7	4	7	271	234	253
30-34	862	1535	1727	629	1173	1354	9	10	14	224	350	352
35-39	393	750	770	193	427	466	11	18	21	189	302	279
40-44	233	442	433	68	185	185	18	29	15	147	226	232
45-49	127	258	279	20	58	70	22	21	24	85	179	184
50-54	73	175	188	13	38	46	16	21	23	44	115	119
55-59	76	124	125	13	30	18	21	23	28	42	70	78
60 &	208	188	183	33	39	33	102	79	73	73	70	76
көрсетілмеген не указан	0	0	0	0	0	0	0	0	0	0	0	0
Қалыңдықтар												
Невесты												
Барлығы	8231	11028	12055	7037	9304	10240	240	314	314	950	1372	1444
Всего												
< 18	252	139	161	252	138	161	0	0	0	0	0	0
18-19	1570	1292	1421	1565	1286	1410	0	2	0	5	2	4
20-24	3792	4960	5518	3648	4847	5383	10	7	13	131	87	97
25-29	1302	2290	2549	1032	1973	2188	19	30	40	251	278	307
30-34	497	1088	1139	310	672	727	15	50	53	171	363	355
35-39	255	451	470	121	207	211	19	36	40	115	206	216
40-44	160	268	275	36	85	70	27	34	23	97	149	181
45-49	129	191	197	20	37	39	31	35	40	78	117	118
50-54	78	141	131	13	18	20	29	38	29	36	85	81
55-59	54	77	92	6	16	13	19	20	33	29	41	45
60 &	142	131	102	34	25	18	71	62	43	37	44	40
көрсетілмеген не указан	0	0	0	0	0	0	0	0	0	0	0	0

Астана қ.ә.
Астана г.а.

адам человек

	Некеге тұрғандар Вступили в брак		оның ішінде некелік жағдайы бойынша в том числе по брачному состоянию												
			еш уақытта некеге тұрмағандар никогда не состоявших в браке			тұлдар вдовых			ажырасқандар разведенных			некелік жағдайын көрсетпегендер не указавших состояние в браке			
			1999	2005	2006	1999	2005	2006	1999	2005	2006	1999	2005	2006	
Құйеулер Женихи															
Барлығы Всего	1897	4022	4690	1525	3445	4096	47	42	50	324	529	531	1	6	13
< 18	4	5	4	4	5	4	0	0	0	0	0	0	0	0	0
18-19	78	85	86	78	85	86	0	0	0	0	0	0	0	0	0
20-24	766	1244	1501	750	1235	1476	0	0	2	16	8	18	0	1	5
25-29	525	1371	1728	455	1290	1614	1	0	2	69	77	105	0	4	7
30-34	218	653	724	152	512	594	3	5	6	62	136	123	1	0	1
35-39	114	312	293	47	194	185	8	2	6	59	116	102	0	0	0
40-44	59	158	170	17	73	70	3	2	8	39	82	92	0	1	0
40-49	45	87	83	6	30	37	6	6	4	33	51	42	0	0	0
50-54	27	42	54	3	9	16	5	6	6	19	27	32	0	0	0
50-59	13	30	19	2	6	1	4	7	7	7	17	11	0	0	0
60 &	48	35	28	11	6	13	17	14	9	20	15	6	0	0	0
көрсетілмеген не указан	0	0	0	0	0	0	0	0	0	0	0	0	0	0	0
Қалыңдықтар Невесты															
Барлығы Всего	1897	4022	4690	1563	3538	4194	48	58	62	285	423	424	1	3	10
< 18	37	36	30	37	36	30	0	0	0	0	0	0	0	0	0
18-19	246	305	407	246	304	405	0	0	1	0	1	0	0	0	1
20-24	864	1765	2147	838	1733	2110	0	3	3	26	26	29	0	3	5
25-29	383	1062	1211	300	963	1107	6	6	11	77	93	90	0	0	3
30-34	140	461	483	75	316	347	8	11	14	56	134	121	1	0	1
35-39	77	183	202	26	107	115	2	6	7	49	70	80	0	0	0
40-44	41	94	99	12	40	48	3	9	6	26	45	45	0	0	0
45-49	40	51	61	8	17	15	11	9	6	21	25	40	0	0	0
50-54	25	38	22	7	12	5	5	7	7	13	19	10	0	0	0
55-59	14	15	11	0	7	2	7	1	2	7	7	7	0	0	0
60 &	30	12	17	14	3	10	6	6	5	10	3	2	0	0	0
көрсетілмеген не указан	0	0	0	0	0	0	0	0	0	0	0	0	0	0	0

Алматы қ.ә.
Алматы г.а.

адам	оның ішінде некелік жағдайы бойынша в том числе по брачному состоянию															человек			
	Некеге тұрғандар Вступило в брак						еш уақытта некеге тұрмағандар никогда не состоявших в браке			тұлдар вдовых			ажырасқандар разведенных				некелік жағдайын көрсетпегендер не указавших состояние в браке		
	1999	2005	2006	1999	2005	2006	1999	2005	2006	1999	2005	2006	1999	2005	2006		1999	2005	2006
Күйеулер																			
Женихи																			
Барлығы	7772	11906	12880	5932	9573	10633	182	182	182	134	1647	2151	2109	11	0	4			
Всего																			
< 18	12	9	8	12	9	8	0	0	0	0	0	0	0	0	0	0	0	0	
18-19	222	224	279	220	224	279	0	0	0	0	0	0	0	2	0	0	0	0	
20-24	2591	3542	3817	2535	3481	3745	0	3	3	1	55	58	70	1	0	1			
25-29	2263	3843	4280	1973	3535	3961	2	7	7	5	285	301	312	3	0	2			
30-34	1065	1914	2080	725	1423	1619	9	14	14	4	331	477	457	0	0	0			
35-39	567	875	981	269	489	586	6	13	13	15	291	373	380	1	0	0			
40-44	369	559	532	96	212	217	21	21	21	15	249	326	300	3	0	0			
45-49	235	381	379	42	100	113	17	24	24	13	176	257	253	0	0	0			
50-54	149	211	223	19	51	53	24	17	18	18	105	143	151	1	0	1			
55-59	81	154	145	12	23	27	13	27	18	18	56	104	100	0	0	0			
60 &	217	194	156	28	26	25	90	56	45	45	99	112	86	0	0	0			
көрсетілмеген не указан	1	0	0	1	0	0	0	0	0	0	0	0	0	0	0	0			
Қалыңдықтар																			
Невесты																			
Барлығы	7772	11906	12880	6240	10009	10924	194	221	221	210	1319	1675	1743	19	1	3			
Всего																			
< 18	126	150	149	126	150	148	0	0	0	0	0	0	1	0	0	0			
18-19	918	1010	1054	910	1007	1050	1	0	0	0	4	3	3	3	0	1			
20-24	3235	4917	5435	3104	4781	5284	6	11	11	6	120	125	143	5	0	2			
25-29	1683	2960	3199	1340	2589	2797	16	22	22	14	321	348	388	6	1	0			
30-34	673	1350	1436	436	931	1019	16	24	24	20	218	395	397	3	0	0			
35-39	386	607	699	172	304	360	18	36	36	43	195	267	296	1	0	0			
40-44	256	340	330	76	138	134	22	13	13	25	157	189	171	1	0	0			
45-49	179	250	273	29	68	79	27	34	34	33	123	148	161	0	0	0			
50-54	132	150	141	17	23	27	27	26	26	21	88	101	93	0	0	0			
55-59	67	78	85	10	8	9	15	19	19	21	42	51	55	0	0	0			
60 &	115	94	79	18	10	17	46	36	36	27	51	48	35	0	0	0			
көрсетілмеген не указан	2	0	0	2	0	0	0	0	0	0	0	0	0	0	0	0			

4.3. Бірінші некеге тұрғандардың орташа жасы Средний возраст вступивших в первый брак

жас	Күйеулер Женихи			Қалыңдықтар Невесты			лет
	1999	2005	2006	1999	2005	2006	
Қазақстан Республикасы	25,8	26,9	26,9	23,2	24,1	24,2	Республика Казахстан
Ақмола	25,4	26,3	26,7	22,7	23,8	24,0	Ақмолинская
Ақтөбе	25,4	26,3	26,5	23,1	24,0	24,0	Актюбинская
Алматы	26,4	27,6	27,4	23,5	24,5	24,4	Алматинская
Атырау	26,0	26,2	26,1	23,2	23,7	23,6	Атырауская
Батыс Қазақстан	25,4	26,3	26,6	22,8	23,8	24,0	Западно-Казахстанская
Жамбыл	26,7	27,5	27,6	23,8	24,2	24,2	Жамбылская
Қарағанды	25,7	26,6	26,8	23,1	24,1	24,2	Карагандинская
Қостанай	25,0	26,2	26,3	22,5	23,6	23,9	Костанайская
Қызылорда	26,1	27,1	27,2	23,2	24,2	24,2	Кызылординская
Маңғыстау	25,6	26,2	26,0	23,3	23,8	23,7	Мангистауская
Оңтүстік Қазақстан	25,9	26,9	27,0	22,8	23,6	23,7	Южно-Казахстанская
Павлодар	25,6	26,4	26,4	23,0	23,9	23,9	Павлодарская
Солтүстік Қазақстан	25,1	26,1	26,4	22,4	23,6	23,7	Северо-Казахстанская
Шығыс Қазақстан	25,5	27,0	26,9	23,1	24,4	24,2	Восточно-Казахстанская
Астана қ.ә.	25,9	27,4	27,3	24,1	25,3	25,0	Астана г.а.
Алматы қ.ә.	26,7	27,5	27,6	24,5	25,2	25,3	Алматы г.а.

4.4. Этносаралық некелер Межэтнические браки

адам	Басқа этностар өкілдерімен некеге тұрғандар саны Число вступивших в брак с представителями других этносов						человек
	күйеулер женихи			қалыңдықтар невесты			
	1999	2005	2006	1999	2005	2006	
Барлығы	18402	23161	24650	18402	23161	24650	Всего
Қазақтар	2199	4011	4520	1542	3283	3771	Казахи
Орыстар	5957	6973	7334	7431	8668	8991	Русские
Украиндар	2717	2869	2834	2541	2655	2720	Украинцы
Өзбектер	240	542	638	200	471	499	Узбеки
Ұйғырлар	269	565	620	224	439	486	Уйгуры
Татарлар	948	1405	1523	938	1357	1536	Татары
Немістер	2844	2330	2353	3137	2538	2418	Немцы
Басқа этностар	3180	4163	4461	2313	3477	3873	Другие этносы
Көрсетілмеген	48	303	367	76	273	356	Не указана

	Ақырасулар саны Число разводов										1 000 адамға на 1 000 человек																	
	Барлығы Всего				Қала халқы Городское население				Ауыл халқы Сельское население				Барлық халық Все население				Қала халқы Городское население				Ауыл халқы Сельское население							
	1999	2005	2006		1999	2005	2006		1999	2005	2006		1999	2005	2006		1999	2005	2006		1999	2005	2006		1999	2005	2006	
	25583	32377	35834	21226	26973	29533	4357	5404	6301	1,71	2,14	2,34	2,54	3,12	3,37	0,66	0,83	0,96	1,14	1,14	0,65	0,65	1,22	1,22	0,68	0,68	1,20	1,20
Қазақстан Республикасы																												
Ақмола	1427	1762	1809	996	1292	1362	431	470	447	1,75	2,36	2,42	2,66	3,66	3,82	0,98	1,19	1,14	0,65	0,65	1,17	1,22	0,68	0,68	1,20	1,20	0,96	0,96
Ақтөбе	1035	1465	1620	879	1321	1419	156	144	201	1,52	2,15	2,34	2,34	3,50	3,70	0,51	0,47	0,65	0,65	1,17	1,22	0,68	0,68	1,20	1,20	0,96	0,96	0,96
Алматы	2137	2803	3029	1242	1493	1651	895	1310	1378	1,37	1,76	1,88	2,68	3,13	3,41	0,82	1,17	1,22	0,68	0,68	1,17	1,22	0,68	0,68	1,20	1,20	0,96	0,96
Атырау	543	842	864	456	742	725	87	100	139	1,23	1,80	1,81	1,78	2,80	2,67	0,47	0,49	0,68	0,68	1,17	1,22	0,68	0,68	1,20	1,20	0,96	0,96	0,96
Батыс Қазақстан	759	1230	1498	516	899	1088	243	331	410	1,24	2,02	2,45	2,07	3,39	4,06	0,67	0,96	1,20	0,65	0,65	1,17	1,22	0,68	0,68	1,20	1,20	0,96	0,96
Жамбыл	1021	1296	1522	692	880	1013	329	416	509	1,03	1,30	1,51	1,54	1,96	2,24	0,61	0,76	0,92	0,65	0,65	1,17	1,22	0,68	0,68	1,20	1,20	0,96	0,96
Қарағанды	3016	3939	4251	2980	3890	4190	36	49	61	2,15	2,95	3,18	2,59	3,47	3,71	0,14	0,23	0,29	0,65	0,65	1,17	1,22	0,68	0,68	1,20	1,20	0,96	0,96
Қостанай	2190	2231	2553	1770	1735	2062	420	496	491	2,18	2,46	2,83	3,27	3,54	4,28	0,91	1,19	1,17	0,65	0,65	1,17	1,22	0,68	0,68	1,20	1,20	0,96	0,96
Қызылорда	732	804	1032	725	798	997	7	6	35	1,23	1,31	1,66	2,01	2,18	2,69	0,03	0,02	0,14	0,65	0,65	1,17	1,22	0,68	0,68	1,20	1,20	0,96	0,96
Маңғыстау	738	826	940	701	755	858	37	71	82	2,35	2,24	2,46	2,84	2,81	3,22	0,54	0,72	0,70	0,65	0,65	1,17	1,22	0,68	0,68	1,20	1,20	0,96	0,96
Оңтүстік Қазақстан	1580	2028	2470	1232	1577	1786	348	451	684	0,79	0,92	1,09	1,67	1,78	1,98	0,28	0,34	0,50	0,65	0,65	1,17	1,22	0,68	0,68	1,20	1,20	0,96	0,96
Павлодар	1961	2287	2466	1649	1972	2094	312	315	372	2,45	3,08	3,32	3,26	4,04	4,26	1,06	1,23	1,47	0,65	0,65	1,17	1,22	0,68	0,68	1,20	1,20	0,96	0,96
Солтүстік Қазақстан	1081	1583	1695	711	989	1084	370	594	611	1,50	2,38	2,56	2,61	4,35	4,73	0,83	1,36	1,41	0,65	0,65								

4.6. Бұрынғы жұбайлардың жасына қарай ажырасулар Разводы по возрасту бывших супругов

Қазақстан Республикасы Республика Казахстан

адам

человек

Жас Возраст	Еркектер Мужчины			Әйелдер Женщины		
	1999	2005	2006	1999	2005	2006
Барлығы Всего	25583	32377	35834	25583	32377	35834
< 18		1	3	9	6	7
18-19	49	26	45	289	193	260
20-24	2090	1786	2169	4264	3826	4488
25-29	5604	5761	6649	6149	7283	8123
30-34	5417	6811	7692	4688	6785	7511
35-39	4642	5545	6375	4044	4820	5487
40-44	3218	4386	5064	2666	3566	3950
45-49	1846	3072	3478	1611	2572	2848
50-54	971	1688	1790	744	1377	1481
55-59	520	807	975	386	660	834
60 &	659	684	808	452	402	474
көрсетілмеген не указан	567	1810	786	281	887	371

Ақмола Ақмолинская

адам

человек

Жас Возраст	Еркектер Мужчины			Әйелдер Женщины		
	1999	2005	2006	1999	2005	2006
Барлығы Всего	1427	1762	1809	1427	1762	1809
< 18	0	0	0	1	1	0
18-19	2	1	2	14	14	14
20-24	107	90	116	227	207	221
25-29	276	313	312	292	373	388
30-34	290	345	370	239	352	365
35-39	257	286	302	229	251	256
40-44	174	233	263	171	220	220
45-49	134	183	192	97	176	174
50-54	52	112	112	51	71	77
55-59	37	49	65	27	41	46
60 &	40	28	32	31	21	25
көрсетілмеген не указан	58	122	43	48	35	23

Ақтөбе
Актюбинская

адам

человек

Жас Возраст	Еркектер Мужчины			Әйелдер Женщины		
	1999	2005	2006	1999	2005	2006
Барлығы						
Всего	1035	1465	1620	1035	1465	1620
< 18			0	0	0	2
18-19	1	0	2	9	10	18
20-24	84	52	92	179	133	172
25-29	245	174	260	263	261	354
30-34	242	199	295	213	305	330
35-39	221	161	257	181	197	251
40-44	111	122	184	91	140	172
45-49	64	75	117	55	94	103
50-54	28	45	52	22	46	47
55-59	18	24	28	9	19	34
60 &	15	16	28	8	11	11
көрсетілмеген не указан	6	597	305	5	249	126

Алматы
Алматинская

адам

человек

Жас Возраст	Еркектер Мужчины			Әйелдер Женщины		
	1999	2005	2006	1999	2005	2006
Барлығы						
Всего	2137	2803	3029	2137	2803	3029
< 18		1	0	1	3	0
18-19	13	1	4	30	19	17
20-24	171	138	165	364	349	400
25-29	451	475	539	487	640	643
30-34	472	674	702	452	624	679
35-39	438	569	563	330	479	483
40-44	261	387	449	225	291	349
45-49	139	264	285	115	196	215
50-54	78	137	159	55	112	125
55-59	43	71	78	31	43	70
60 &	56	58	66	34	28	34
көрсетілмеген не указан	15	28	19	13	19	14

**Атырау
Атырауская**

адам

человек

Жас Возраст	Еркектер Мужчины			Әйелдер Женщины		
	1999	2005	2006	1999	2005	2006
Барлығы Всего	543	842	864	543	842	864
< 18			0	0	0	0
18-19	0	0	2	2	9	7
20-24	39	59	68	84	122	128
25-29	105	182	200	158	242	240
30-34	115	216	198	112	176	177
35-39	91	155	145	84	122	131
40-44	52	105	131	44	89	81
45-49	16	77	80	17	49	77
50-54	10	28	22	8	24	14
55-59	5	12	9	5	5	4
60 &	9	5	7	3	2	3
көрсетілмеген не указан	101	3	2	26	2	2

**Батыс Қазақстан
Западно-Казахстанская**

адам

человек

Жас Возраст	Еркектер Мужчины			Әйелдер Женщины		
	1999	2005	2006	1999	2005	2006
Барлығы Всего	759	1230	1498	759	1230	1498
< 18	0	0	0	1	0	0
18-19	0	1	2	5	9	15
20-24	58	69	84	126	142	193
25-29	165	237	284	200	287	336
30-34	190	236	323	152	260	303
35-39	150	213	253	120	196	230
40-44	81	195	201	73	149	176
45-49	39	120	132	26	82	112
50-54	27	63	69	19	48	55
55-59	17	18	40	6	22	34
60 &	20	22	36	21	13	21
көрсетілмеген не указан	12	56	74	10	22	23

Жамбыл
Жамбылская

адам

человек

Жас Возраст	Еркектер Мужчины			Әйелдер Женщины		
	1999	2005	2006	1999	2005	2006
Барлығы						
Всего	1021	1296	1522	1021	1296	1522
< 18	0	0	0	0	0	0
18-19	4	0	2	13	6	8
20-24	71	67	87	182	156	206
25-29	290	204	253	289	270	326
30-34	205	282	312	186	281	335
35-39	188	252	327	157	225	263
40-44	116	208	233	78	149	165
45-49	61	116	131	54	104	96
50-54	37	79	68	23	51	56
55-59	20	32	41	15	23	37
60 &	28	33	38	24	16	14
көрсетілмеген не указан	1	23	30	0	15	16

Қарағанды
Карагандинская

адам

человек

Жас Возраст	Еркектер Мужчины			Әйелдер Женщины		
	1999	2005	2006	1999	2005	2006
Барлығы						
Всего	3016	3939	4251	3016	3939	4251
< 18			0	2	0	1
18-19	5	3	1	27	13	28
20-24	269	215	287	478	450	526
25-29	632	748	787	714	945	930
30-34	634	847	894	546	807	918
35-39	561	680	751	483	576	600
40-44	394	581	575	327	474	471
45-49	229	439	428	221	334	371
50-54	129	204	219	97	180	191
55-59	72	96	145	58	89	112
60 &	75	102	99	51	58	61
көрсетілмеген не указан	16	24	65	12	13	42

Қостанай
Костанайская

адам

человек

Жас Возраст	Еркектер Мужчины			Әйелдер Женщины		
	1999	2005	2006	1999	2005	2006
Барлығы						
Всего	2190	2231	2553	2190	2231	2553
< 18			0		0	1
18-19	8	3	8	38	20	24
20-24	200	145	176	370	253	316
25-29	459	385	444	487	502	575
30-34	447	438	520	374	432	449
35-39	390	380	413	355	321	398
40-44	287	348	401	226	284	314
45-49	171	263	306	162	214	226
50-54	83	141	141	68	126	141
55-59	51	60	73	41	41	60
60 &	78	47	64	61	32	48
көрсетілмеген не указан	16	21	7	6	6	1

Қызылорда
Кызылординская

адам

человек

Жас Возраст	Еркектер Мужчины			Әйелдер Женщины		
	1999	2005	2006	1999	2005	2006
Барлығы						
Всего	732	804	1032	732	804	1032
< 18			0		0	0
18-19	0	0	0	0	3	6
20-24	43	43	38	125	109	121
25-29	190	181	216	239	241	282
30-34	192	208	270	149	199	276
35-39	151	162	221	137	124	182
40-44	98	104	151	52	64	89
45-49	29	45	73	22	30	43
50-54	13	29	33	1	16	20
55-59	6	16	12	4	16	8
60 &	5	11	7	3	1	3
көрсетілмеген не указан	5	5	11		1	2

Маңғыстау
Мангистауская

адам

человек

Жас Возраст	Еркектер Мужчины			Әйелдер Женщины		
	1999	2005	2006	1999	2005	2006
Барлығы						
Всего	738	826	940	738	826	940
< 18			0	0	0	2
18-19	1	1	2	8	9	11
20-24	69	51	71	133	112	131
25-29	174	157	186	185	187	204
30-34	167	189	219	137	190	212
35-39	123	169	168	108	142	142
40-44	75	122	137	71	88	113
45-49	56	57	81	48	51	66
50-54	39	38	37	27	27	31
55-59	10	17	22	8	11	19
60 &	12	7	16	6	4	7
көрсетілмеген не указан	12	18	1	7	5	2

Оңтүстік Қазақстан
Южно-Казахстанская

адам

человек

Жас Возраст	Еркектер Мужчины			Әйелдер Женщины		
	1999	2005	2006	1999	2005	2006
Барлығы						
Всего	1580	2028	2470	1580	2028	2470
< 18			1	0	0	0
18-19	2	2	2	9	6	16
20-24	103	75	98	260	208	289
25-29	351	227	446	416	346	616
30-34	401	293	602	316	392	564
35-39	299	238	538	271	258	432
40-44	206	168	393	156	172	268
45-49	109	101	206	76	102	159
50-54	48	48	81	42	51	56
55-59	25	37	40	14	35	41
60 &	36	19	61	20	8	27
көрсетілмеген не указан		820	2		450	2

**Павлодар
Павлодарская**

адам

человек

Жас Возраст	Еркектер Мужчины			Әйелдер Женщины		
	1999	2005	2006	1999	2005	2006
Барлығы Всего	1961	2287	2466	1961	2287	2466
< 18			0		0	0
18-19	3	1	4	31	15	11
20-24	186	165	149	356	300	296
25-29	412	397	433	437	491	519
30-34	368	508	480	338	478	507
35-39	304	402	440	286	323	400
40-44	251	301	380	196	258	297
45-49	131	241	290	139	199	227
50-54	66	103	122	54	96	105
55-59	40	58	51	30	44	47
60 &	48	52	45	31	37	31
көрсетілмеген не указан	152	59	72	63	46	26

**Солтүстік Қазақстан
Северо-Казахстанская**

адам

человек

Жас Возраст	Еркектер Мужчины			Әйелдер Женщины		
	1999	2005	2006	1999	2005	2006
Барлығы Всего	1081	1583	1695	1081	1583	1695
< 18			0		0	1
18-19	1	2	3	13	7	10
20-24	103	85	109	218	189	215
25-29	258	325	318	251	381	393
30-34	209	342	339	163	316	345
35-39	162	277	309	163	243	233
40-44	136	225	221	108	180	174
45-49	89	157	179	87	124	145
50-54	39	85	110	30	76	102
55-59	23	41	59	20	38	46
60 &	34	42	47	23	29	31
көрсетілмеген не указан	27	2	1	5		

Шығыс Қазақстан
Восточно-Казахстанская

адам

человек

Жас Возраст	Еркектер Мужчины			Әйелдер Женщины		
	1999	2005	2006	1999	2005	2006
Барлығы						
Всего	3366	3750	4502	3366	3750	4502
< 18			0	0	0	0
18-19	3	1	5	39	25	29
20-24	299	200	260	572	426	562
25-29	758	708	888	813	885	1019
30-34	683	862	980	606	807	942
35-39	613	659	756	520	520	651
40-44	467	510	621	389	416	500
45-49	268	371	473	207	331	382
50-54	119	220	242	106	174	197
55-59	58	110	137	42	98	136
60 &	91	98	117	69	61	66
көрсетілмеген не указан	7	11	23	3	7	18

Астана қ.ө.
Астана г.а.

адам

человек

Жас Возраст	Еркектер Мужчины			Әйелдер Женщины		
	1999	2005	2006	1999	2005	2006
Барлығы						
Всего	722	1242	1260	722	1242	1260
< 18			0	0	1	0
18-19	1	5	0	6	3	8
20-24	45	62	80	108	135	152
25-29	169	251	233	185	308	303
30-34	164	290	288	129	260	263
35-39	130	221	198	121	212	178
40-44	94	187	162	75	138	125
45-49	54	116	83	50	93	79
50-54	28	56	47	18	45	53
55-59	14	21	21	15	20	12
60 &	21	21	17	15	16	13
көрсетілмеген не указан	2	12	131		11	74

**Алматы қ.ә.
Алматы г.а.**

адам

человек

Жас Возраст	Еркектер Мужчины			Әйелдер Женщины		
	1999	2005	2006	1999	2005	2006
Барлығы						
Всего	3275	4289	4323	3275	4289	4323
< 18			2		1	0
18-19	5	5	6	45	25	38
20-24	243	270	289	482	535	560
25-29	669	797	850	733	924	995
30-34	638	882	900	576	906	846
35-39	564	721	734	499	631	657
40-44	415	590	562	384	454	436
45-49	257	447	422	235	393	373
50-54	175	300	276	123	234	211
55-59	81	145	154	61	115	128
60 &	91	123	128	52	65	79
көрсетілмеген не указан	137	9	0	83	6	

**4.7. Бұрынғы жұбайлардың 18 жасқа дейінгі ортақ балаларының санына қарай ажырасулар
Разводы по числу общих детей в возрасте до 18 лет у бывших супругов**

	Ажырасулар, барлығы Разводы, всего			одан: из них									Ортақ балалар саны, адам Число общих детей, человек			
				балаларсыз без детей			бір баламен с одним ребенком			екі және одан көп ба- лалармен с двумя детьми и более						
1999	2005	2006	1999	2005	2006	1999	2005	2006	1999	2005	2006	1999	2005	2006		
Қазақстан Республикасы	25583	32377	35834	8238	11602	13074	10891	14012	15102	6454	6763	7658	15842	15237	17447	
Ақмола	1427	1762	1809	545	927	992	557	592	525	325	243	292	761	552	651	
Ақтөбе	1035	1465	1620	351	494	587	413	651	662	271	320	371	642	721	826	
Алматы	2137	2803	3029	706	979	1100	797	1106	1174	634	718	755	1520	1629	1750	
Атырау	543	842	864	105	206	266	204	347	312	234	289	286	611	687	691	
Батыс Қазақстан	759	1230	1498	188	354	443	364	590	711	207	286	344	473	639	767	
Жамбыл	1021	1296	1522	280	373	530	473	511	545	268	412	447	749	938	1031	
Қарағанды	3016	3939	4251	1061	1471	1579	1351	1743	1922	604	725	750	1461	1586	1643	
Қостанай	2190	2231	2553	703	831	937	1010	1041	1194	477	359	422	1046	777	921	
Қызылорда	732	804	1032	69	168	162	297	336	443	366	300	427	919	700	1030	
Маңғыстау	738	826	940	176	251	325	282	299	328	280	276	287	693	668	686	
Оңтүстік Қазақстан	1580	2028	2470	426	583	732	570	754	811	584	691	927	1573	1707	2308	
Павлодар	1961	2287	2466	676	815	871	860	1060	1189	425	412	406	1065	888	888	
Солтүстік Қазақстан	1081	1583	1695	379	536	616	506	793	809	196	254	270	436	550	584	
Шығыс Қазақстан	3366	3750	4502	967	1451	1648	1575	1778	2153	824	521	701	2131	1154	1543	
Астана қ.ә.	722	1242	1260	293	448	510	298	596	552	131	198	198	279	414	431	
Алматы қ.ә.	3275	4289	4323	1313	1715	1776	1334	1815	1772	628	759	775	1483	1627	1697	

4.8. Нөкенің ұзақтығына қарай ажырасулар Разводы по продолжительности брака

	Тіркелген ажыра- сулар Зарегистрировано разводов	соның ішінде неке ұзақтығы бойынша, жыл в том числе по продолжительности брака, лет															Республика Казахстан	
		1 жылға дейін до 1 года			1 жыл 1 год		2 жыл 2 года		3 жыл 3 года		4 жыл 4 года							
		1999	2005	2006	1999	2005	2006	1999	2005	2006	1999	2005	2006	1999	2005	2006		
Қазақстан Республикасы	25583	32377	35834	694	934	1240	1258	1720	1902	1450	1914	2269	1772	1833	2207	1719	1744	2135
Ақмола	1427	1762	1809	21	32	62	56	69	91	73	97	106	84	80	95	97	86	101
Ақтөбе	1035	1465	1620	25	54	59	41	60	90	51	69	97	69	85	93	81	63	97
Алматы	2137	2803	3029	73	72	98	113	130	139	125	159	191	145	177	190	137	145	196
Атырау	543	842	864	7	16	23	24	42	57	39	64	66	35	52	49	43	59	55
Батыс Қазақстан	759	1230	1498	13	37	37	27	43	72	34	65	83	45	73	101	55	58	79
Жамбыл	1021	1296	1522	24	34	56	66	68	87	80	58	78	142	79	90	88	54	93
Қарағанды	3016	3939	4251	88	90	117	135	186	224	138	232	275	197	188	240	209	204	222
Қостанай	2190	2231	2553	65	53	55	113	108	109	124	131	163	133	122	145	140	108	142
Қызылорда	732	804	1032	9	24	21	37	48	51	49	60	85	49	40	63	49	61	75
Маңғыстау	738	826	940	23	23	56	44	48	59	52	56	68	51	46	77	54	55	54
Оңтүстік Қазақстан	1580	2028	2470	39	60	100	75	133	117	82	106	167	99	109	139	104	112	136
Павлодар	1961	2287	2466	53	58	63	97	102	100	111	143	139	123	127	152	141	129	145
Солтүстік Қазақстан	1081	1583	1695	20	25	44	44	63	72	61	69	86	79	84	94	86	74	79
Шығыс Қазақстан	3366	3750	4502	73	101	143	164	202	211	177	187	258	224	212	286	195	233	256
Астана қ.ә.	722	1242	1260	23	48	63	26	86	79	38	82	83	50	69	94	45	66	101
Алматы қ.ә.	3275	4289	4323	138	207	243	196	332	344	216	336	324	247	290	299	195	237	304

жалғасы	соның ішінде неке ұзақтығы бойынша, жыл в том числе по продолжительности брака, лет														көрсетілмеген не указано			продолжение
	5-9 жыл 5-9 лет			10-14 жыл 10-14 лет			15-19 жыл 15-19 лет			20 жыл және одан жоғары 20 лет и выше								
	1999	2005	2006	1999	2005	2006	1999	2005	2006	1999	2005	2006	1999	2005	2006			
	1999	2005	2006	1999	2005	2006	1999	2005	2006	1999	2005	2006	1999	2005	2006			
Қазақстан Республикасы	7833	7734	8272	4779	6843	7027	2853	4467	5178	3183	5153	5596	42	35	8	Республика Казахстан		
Ақмола	404	422	368	279	386	376	195	259	278	212	328	331	6	3	1	Ақмолинская		
Ақтөбе	339	322	368	207	371	340	131	216	252	90	220	224	1	5	0	Ақтөбинская		
Алматы	627	715	670	431	599	625	240	403	476	244	403	444	2	0	0	Алматынская		
Атырау	212	241	243	112	183	162	39	103	110	32	82	99	0	0	0	Атырауская		
Батыс Қазақстан	262	293	352	169	282	297	67	187	253	82	191	224	5	1	0	Западно-Казахстанская		
Жамбыл	301	285	350	143	300	299	74	202	234	103	210	233	0	6	2	Жамбылская		
Қарағанды	890	957	990	583	801	871	342	583	598	433	698	712	1	0	2	Қарагандинская		
Қостанай	614	500	577	414	444	463	256	300	406	330	465	493	1	0	0	Қостанайская		
Қызылорда	288	228	285	126	174	226	83	97	143	41	72	83	1	0	0	Қызылординская		
Маңғыстау	212	205	222	138	191	167	81	106	117	78	94	119	5	2	1	Мангистауская		
Оңтүстік Қазақстан	554	485	585	298	497	586	159	266	369	168	255	271	2	5	0	Южно-Казахстанская		
Павлодар	563	535	556	372	499	495	215	326	397	284	367	419	2	1	0	Павлодарская		
Солтүстік Қазақстан	312	394	374	182	360	369	125	216	228	172	298	349	0	0	0	Северо-Казахстанская		
Шығыс Қазақстан	1076	861	1054	621	756	853	410	517	634	425	671	806	1	10	1	Восточно-Казахстанская		
Астана қ.ә.	229	294	300	125	261	236	81	165	155	94	169	148	11	2	1	Астана г.ә.		
Алматы қ.ә.	950	997	978	579	739	662	355	521	528	395	630	641	4	0	0	Алматы г.ә.		

4.9. Этносаралық ажырасулар Межэтнические разводы

адам

человек

	Басқа этностар өкілдерімен ажырасқандар саны Число расторгнувших браков с представителями других этносов						
	Еркектер Мужчины			Әйелдер Женщины			
	1999	2005	2006	1999	2005	2006	
Барлығы	7636	11664	12509	7636	11664	12509	Всего
Қазақтар	719	1721	1882	664	2243	2690	Казахи
Орыстар	2483	2681	2799	3059	4034	4124	Русские
Украиндар	1113	1116	1134	1097	1183	1217	Украинцы
Өзбектер	94	205	194	51	178	202	Узбеки
Ұйғырлар	86	137	170	56	106	105	Уйгуры
Татарлар	369	491	469	416	503	606	Татары
Немістер	714	664	690	956	789	710	Немцы
Басқа этностар	1095	1219	1293	864	1045	1097	Другие этносы
Көрсетілмеген	963	3430	3878	473	1583	1758	Не указана

5. ТУУ КӨРСЕТКІШТЕРІ ПОКАЗАТЕЛИ РОЖДАЕМОСТИ

5.1. Анасының жасына және туу кезектілігіне қарай туғандар Родившиеся по возрасту матери и очередности рождения

Қазақстан Республикасы Республика Казахстан

адам

человек

Анасының жасы Возраст матери	Туғандар Родившиеся			олардан: туу кезектілігіне қарай из них: по очередности рождения								
				бірінші первыми			екінші вторыми			үшінші третьими		
	1999	2005	2006	1999	2005	2006	1999	2005	2006	1999	2005	2006
Барлығы Всего	217578	278977	301756	95087	120693	128452	63030	81208	87397	31855	44644	48787
соның ішінде: в том числе:												
< 20	22882	20807	21460	20917	19265	19814	1909	1463	1597	34	33	21
20-24	82509	95585	102851	49621	62876	67196	26164	26896	29506	5782	4925	5276
25-29	57891	81303	86895	16748	26557	28341	22556	31700	33020	12592	16003	17639
30-34	32791	50141	55398	5117	8501	9288	9161	15307	16627	9062	14692	15850
35-39	15766	24756	28041	2004	2807	3050	2769	4980	5686	3784	7502	8293
40-44	3165	5916	6526	419	595	651	410	830	912	547	1440	1643
45-49	219	275	303	25	42	45	18	27	35	25	46	57
50 &	35	19	20	4	8	5	4	2	4	3	2	3
көрсетілмеген не указан	2320	175	262	232	42	62	39	3	10	26	1	5

жалғасы

продолжение

Анасының жасы Возраст матери	олардан: туу кезектілігіне қарай из них: по очередности рождения											
	төртінші четвертыми			бесінші пятыми			алтыншы шестыми			жетінші седьмыми		
	1999	2005	2006	1999	2005	2006	1999	2005	2006	1999	2005	2006
Барлығы Всего	15247	20736	24216	5930	7684	8865	2307	2234	2379	912	687	710
соның ішінде: в том числе:												
< 20	2	1	1	1	0	0	0	0	0	0	0	0
20-24	730	658	681	73	55	62	3	4	2	0	1	2
25-29	4727	5587	6396	969	1119	1210	138	146	164	16	24	27
30-34	5855	7806	9318	2388	2830	3297	776	707	749	237	152	170
35-39	3339	5324	6293	1976	2662	3189	1031	930	1026	464	308	293
40-44	536	1312	1474	480	970	1060	335	423	409	171	179	199
45-49	44	46	51	34	46	43	21	23	28	18	22	18
50 &	5	2	0	4	2	4	3	1	0	5	1	0
көрсетілмеген не указан	9	0	2	5	0	0	0	0	1	1	0	1

Ақмола
Акмолинская

адам

человек

Анасының жасы Возраст матери	Туғандар Родившиеся			олардан: туу кезектілігіне қарай из них: по очередности рождения								
				бірінші первыми			екінші вторыми			үшінші третьими		
	1999	2005	2006	1999	2005	2006	1999	2005	2006	1999	2005	2006
Барлығы Всего	9695	10633	11442	4790	5465	6045	2955	3136	3216	1134	1315	1400
соның ішінде: в том числе:												
< 20	1476	1247	1281	1342	1144	1196	133	95	80	0	3	0
20-24	3649	3654	4076	2340	2523	2950	1098	979	976	176	120	120
25-29	2499	2858	3040	764	1131	1209	1136	1176	1261	425	415	427
30-34	1253	1834	1866	219	458	475	421	659	645	336	467	500
35-39	617	826	948	79	169	172	138	188	216	163	251	291
40-44	154	202	219	21	39	42	21	37	37	30	54	59
45-49	10	9	8	1	1	0	1	1	0	1	5	3
50 &	2	1	2	0	0	0	0	1	0	0	0	0
көрсетілмеген не указан	35	2	2	24	0	1	7	0	1	3	0	0

жалғасы

продолжение

Анасының жасы Возраст матери	олардан: туу кезектілігіне қарай из них: по очередности рождения											
	төртінші четвертыми			бесінші пятыми			алтыншы шестыми			жетінші седьмыми		
	1999	2005	2006	1999	2005	2006	1999	2005	2006	1999	2005	2006
Барлығы Всего	459	435	491	200	150	173	66	55	45	37	18	27
соның ішінде: в том числе:												
< 20	0	0	0	0	0	0	0	0	0	0	0	0
20-24	26	13	16	6	1	1	0	1	0	0	0	0
25-29	125	95	113	36	20	17	7	5	3	3	1	1
30-34	166	172	166	64	49	54	19	15	10	14	5	11
35-39	117	122	159	59	57	68	31	24	25	15	7	10
40-44	20	33	36	33	23	31	9	10	6	5	3	5
45-49	4	0	1	1	0	2	0	0	1	0	2	0
50 &	1	0	0	0	0	0	0	0	0	0	0	0
көрсетілмеген не указан	0	0	0	1	0	0	0	0	0	0	0	0

Ақтөбе
Актюбинская

адам

человек

Анасының жасы Возраст матери	Туғандар Родившиеся			олардан: туу кезектілігіне қарай из них: по очередности рождения								
				бірінші первыми			екінші вторыми			үшінші третьими		
	1999	2005	2006	1999	2005	2006	1999	2005	2006	1999	2005	2006
Барлығы Всего	9847	13036	13644	3893	5921	6113	2770	3883	4089	1369	2051	2194
соның ішінде: в том числе:												
< 20	847	930	894	767	882	841	70	45	52	4	3	1
20-24	3452	4351	4596	2121	3123	3246	1050	1072	1195	206	139	141
25-29	2531	3756	3875	684	1344	1402	1042	1614	1663	544	634	613
30-34	1530	2350	2532	207	400	440	459	832	821	421	749	833
35-39	795	1356	1421	95	141	145	126	277	303	173	456	505
40-44	157	280	308	16	28	37	21	42	55	21	69	97
45-49	14	10	14	0	1	0	0	1	0	0	1	4
50 &	1	0	1	0	0	1	0	0	0	0	0	0
көрсетілмеген не указан	520	3	3	3	2	1	2	0	0	0	0	0

жалғасы

продолжение

Анасының жасы Возраст матери	олардан: туу кезектілігіне қарай из них: по очередности рождения											
	төртінші четвертыми			бесінші пятыми			алтыншы шестыми			жетінші седьмыми		
	1999	2005	2006	1999	2005	2006	1999	2005	2006	1999	2005	2006
Барлығы Всего	668	755	835	293	256	275	108	97	76	62	31	43
соның ішінде: в том числе:												
< 20	0	0	0	0	0	0	0	0	0	0	0	0
20-24	28	13	13	4	1	1	1	0	0	0	0	0
25-29	180	134	170	47	22	22	5	2	3	1	0	1
30-34	250	266	315	123	74	88	30	19	23	16	6	10
35-39	175	273	289	96	123	124	53	55	31	29	14	15
40-44	31	67	47	18	35	36	18	20	17	14	9	14
45-49	2	2	1	4	1	4	1	1	2	2	2	3
50 &	1	0	0	0	0	0	0	0	0	0	0	0
көрсетілмеген не указан	1	0	0	1	0	0	0	0	0	0	0	0

Алматы
Алматинская

адам

человек

Анасының жасы Возраст матери	Туғандар Родившиеся			олардан: туу кезектілігіне қарай из них: по очередности рождения								
				бірінші первыми			екінші вторыми			үшінші третьими		
	1999	2005	2006	1999	2005	2006	1999	2005	2006	1999	2005	2006
Барлығы Всего	23005	27679	30567	10332	11170	12292	6738	8200	9040	3325	5258	5668
соның ішінде: в том числе:												
< 20	2561	2236	2411	2358	2049	2229	196	181	174	1	6	8
20-24	8577	9016	10000	5341	5698	6334	2716	2790	3136	456	470	467
25-29	6111	7740	8276	1858	2355	2476	2580	3241	3402	1226	1671	1866
30-34	3467	5175	5843	549	763	893	922	1454	1615	1130	1899	2033
35-39	1571	2768	3173	171	235	288	270	446	604	440	1024	1059
40-44	331	695	803	37	56	64	51	85	100	59	180	225
45-49	30	34	52	4	3	6	1	3	8	8	7	10
50 &	6	4	2	0	3	0	0	0	0	1	0	0
көрсетілмеген не указан	351	11	7	14	8	2	2	0	1	4	1	0

жалғасы

продолжение

Анасының жасы Возраст матери	олардан: туу кезектілігіне қарай из них: по очередности рождения											
	төртінші четвертыми			бесінші пятыми			алтыншы шестыми			жетінші седьмыми		
	1999	2005	2006	1999	2005	2006	1999	2005	2006	1999	2005	2006
Барлығы Всего	1391	2075	2435	505	698	801	194	185	213	79	53	70
соның ішінде: в том числе:												
< 20	0	0	0	0	0	0	0	0	0	0	0	0
20-24	39	50	55	6	8	7	0	0	1	0	0	0
25-29	353	397	456	64	65	68	12	10	6	3	0	2
30-34	562	792	965	205	207	269	58	44	51	24	10	13
35-39	362	643	754	179	292	314	80	90	112	33	23	28
40-44	67	184	193	48	120	131	39	38	43	16	16	24
45-49	6	9	12	3	6	10	3	2	0	2	4	3
50 &	1	0	0	0	0	2	2	1	0	1	0	0
көрсетілмеген не указан	1	0	0	0	0	0	0	0	0	0	0	0

Атырау Атырауская

адам

человек

Анасының жасы Возраст матери	Туғандар Родившиеся			олардан: туу кезектілігіне қарай из них: по очередности рождения								
				бірінші первыми			екінші вторыми			үшінші третьими		
	1999	2005	2006	1999	2005	2006	1999	2005	2006	1999	2005	2006
Барлығы Всего	8235	10806	11718	3325	4363	4751	2219	3103	3373	1359	2038	2148
соның ішінде: в том числе:												
< 20	751	794	953	672	738	882	79	55	70	0	0	0
20-24	2794	3651	3896	1692	2302	2447	895	1149	1247	181	183	185
25-29	2121	3022	3252	583	892	943	810	1209	1305	524	738	780
30-34	1491	1904	2094	248	297	326	318	486	538	427	676	711
35-39	828	1139	1210	105	112	118	99	168	178	196	368	396
40-44	172	286	300	16	22	31	15	35	35	26	72	74
45-49	7	10	10	0	0	1	0	1	0	1	1	2
50 &	1	0	2	0	0	2	0	0	0	0	0	0
көрсетілмеген не указан	70	0	1	9	0	1	3	0	0	4	0	0

жалғасы

продолжение

Анасының жасы Возраст матери	олардан: туу кезектілігіне қарай из них: по очередности рождения											
	төртінші четвертыми			бесінші пятыми			алтыншы шестыми			жетінші седьмыми		
	1999	2005	2006	1999	2005	2006	1999	2005	2006	1999	2005	2006
Барлығы Всего	711	826	991	326	332	321	148	83	82	52	34	28
соның ішінде: в том числе:												
< 20	0	0	0	0	0	0	0	0	0	0	0	0
20-24	24	15	15	1	0	1	0	0	0	0	0	0
25-29	158	150	196	35	28	20	10	3	3	1	0	0
30-34	315	322	393	131	91	102	46	19	22	4	8	1
35-39	186	285	310	129	147	142	68	38	38	26	13	19
40-44	26	53	76	29	62	55	22	23	16	19	13	8
45-49	1	1	1	1	4	1	1	0	3	2	0	0
50 &	0	0	0	0	0	0	1	0	0	0	0	0
көрсетілмеген не указан	1	0	0	0	0	0	0	0	0	0	0	0

Батыс Қазақстан
Западно-Казахстанская

адам

человек

Анасының жасы Возраст матери	Туғандар Родившиеся			олардан: туу кезектілігіне қарай из них: по очередности рождения								
				бірінші первыми			екінші вторыми			үшінші третьими		
	1999	2005	2006	1999	2005	2006	1999	2005	2006	1999	2005	2006
Барлығы Всего	7562	9613	10046	3584	4507	4752	2264	3151	3159	889	1298	1422
соның ішінде: в том числе:												
< 20	883	836	823	827	785	775	56	49	46	0	2	2
20-24	2795	3341	3560	1881	2430	2554	787	812	883	106	93	111
25-29	1933	2687	2807	578	897	1060	881	1318	1258	307	375	407
30-34	1170	1726	1719	208	285	259	395	702	703	308	491	500
35-39	614	833	932	72	93	93	127	227	239	150	284	338
40-44	121	181	196	10	17	11	14	42	29	18	52	63
45-49	12	9	8	1	0	0	1	1	1	0	1	1
50 &	4	0	0	0	0	0	1	0	0	0	0	0
көрсетілмеген не указан	30	0	1	7	0	0	2	0	0	0	0	0

жалғасы

продолжение

Анасының жасы Возраст матери	олардан: туу кезектілігіне қарай из них: по очередности рождения											
	төртінші четвертыми			бесінші пятыми			алтыншы шестыми			жетінші седьмыми		
	1999	2005	2006	1999	2005	2006	1999	2005	2006	1999	2005	2006
Барлығы Всего	436	446	494	167	150	153	85	44	47	26	9	10
соның ішінде: в том числе:												
< 20	0	0	0	0	0	0	0	0	0	0	0	0
20-24	17	6	12	1	0	0	0	0	0	0	0	0
25-29	113	81	66	26	13	13	3	1	2	0	1	1
30-34	144	179	189	62	52	50	23	16	15	5	1	2
35-39	136	149	175	57	56	62	41	19	19	11	3	4
40-44	25	29	51	20	27	26	15	7	9	7	3	3
45-49	1	2	1	1	2	2	3	1	2	1	1	0
50 &	0	0	0	0	0	0	0	0	0	2	0	0
көрсетілмеген не указан	0	0	0	0	0	0	0	0	0	0	0	0

Жамбыл
Жамбылская

адам

человек

Анасының жасы Возраст матери	Туғандар Родившиеся			олардан: туу кезектілігіне қарай из них: по очередности рождения								
				бірінші первыми			екінші вторыми			үшінші третьими		
	1999	2005	2006	1999	2005	2006	1999	2005	2006	1999	2005	2006
Барлығы Всего	16048	21522	23850	6514	8322	8991	4820	5914	6586	2797	4054	4458
соның ішінде: в том числе:												
< 20	1493	1639	1681	1284	1438	1487	208	176	184	0	3	0
20-24	6002	7507	8361	3314	4507	4908	2108	2347	2736	511	504	576
25-29	4603	6080	6560	1290	1628	1751	1695	2242	2364	1173	1515	1676
30-34	2437	3842	4400	406	516	604	561	862	940	775	1315	1429
35-39	1242	1954	2283	176	188	196	217	238	309	295	605	670
40-44	230	465	535	31	33	41	26	47	48	40	110	103
45-49	20	22	19	2	8	1	2	2	3	1	2	3
50 &	11	3	3	3	2	1	2	0	0	2	0	1
көрсетілмеген не указан	10	10	8	8	2	2	1	0	2	0	0	0

жалғасы

продолжение

Анасының жасы Возраст матери	олардан: туу кезектілігіне қарай из них: по очередности рождения											
	төртінші четвертыми			бесінші пятыми			алтыншы шестыми			жетінші седьмыми		
	1999	2005	2006	1999	2005	2006	1999	2005	2006	1999	2005	2006
Барлығы Всего	1257	2066	2507	392	671	897	165	180	195	60	42	48
соның ішінде: в том числе:												
< 20	0	0	0	1	0	0	0	0	0	0	0	0
20-24	60	63	80	7	6	5	0	0	1	0	0	0
25-29	385	534	604	55	85	108	3	11	18	1	0	2
30-34	474	814	1003	151	236	329	49	56	62	14	6	10
35-39	283	535	659	141	240	327	81	81	80	30	27	16
40-44	49	117	157	30	100	123	29	31	32	13	7	19
45-49	4	3	4	6	3	4	3	1	1	1	2	1
50 &	2	0	0	1	1	1	0	0	0	1	0	0
көрсетілмеген не указан	0	0	0	0	0	0	0	0	1	0	0	0

Қарағанды
Карагандинская

адам

человек

Анасының жасы Возраст матери	Туғандар Родившиеся			олардан: туу кезектілігіне қарай из них: по очередности рождения								
				бірінші первыми			екінші вторыми			үшінші третьими		
	1999	2005	2006	1999	2005	2006	1999	2005	2006	1999	2005	2006
Барлығы Всего	17206	19842	20976	8556	9781	10468	5145	6158	6471	1993	2519	2628
соның ішінде: в том числе:												
< 20	2251	1910	2013	2078	1788	1892	170	115	114	2	4	4
20-24	6667	6754	7171	4437	4956	5277	1845	1590	1689	323	178	175
25-29	4336	5676	5818	1449	2159	2300	1948	2513	2528	681	774	777
30-34	2332	3541	3755	410	645	759	876	1468	1574	601	921	953
35-39	1155	1588	1725	121	204	196	279	424	486	318	529	583
40-44	260	322	436	38	24	38	24	45	74	60	109	130
45-49	18	17	27	1	2	5	1	2	5	4	4	4
50 &	2	0	1	0	0	0	0	0	0	0	0	1
көрсетілмеген не указан	185	34	30	22	3	1	2	1	1	4	0	1

жалғасы

продолжение

Анасының жасы Возраст матери	олардан: туу кезектілігіне қарай из них: по очередности рождения											
	төртінші четвертыми			бесінші пятыми			алтыншы шестыми			жетінші седьмыми		
	1999	2005	2006	1999	2005	2006	1999	2005	2006	1999	2005	2006
Барлығы Всего	776	883	899	303	296	308	132	80	85	65	38	28
соның ішінде: в том числе:												
< 20	1	0	0	0	0	0	0	0	0	0	0	0
20-24	47	23	20	5	3	2	2	0	0	0	0	0
25-29	183	172	155	57	35	41	11	11	8	2	4	1
30-34	279	361	341	96	105	93	36	22	19	18	7	5
35-39	205	266	284	108	100	104	62	30	37	31	14	14
40-44	55	60	95	34	49	65	20	16	18	12	12	8
45-49	4	1	4	3	4	3	1	1	3	1	1	0
50 &	0	0	0	0	0	0	0	0	0	1	0	0
көрсетілмеген не указан	2	0	0	0	0	0	0	0	0	0	0	0

Қостанай
Костанайская

адам

человек

Анасының жасы Возраст матери	Туғандар Родившиеся			олардан: туу кезектілігіне қарай из них: по очередности рождения								
				бірінші первыми			екінші вторыми			үшінші третьими		
	1999	2005	2006	1999	2005	2006	1999	2005	2006	1999	2005	2006
Барлығы Всего	10929	10977	11345	5728	5488	5900	3159	3511	3444	1137	1223	1264
соның ішінде: в том числе:												
< 20	1794	1324	1228	1645	1229	1133	141	92	94	7	2	1
20-24	4277	3791	4178	2878	2694	3058	1151	959	967	204	116	135
25-29	2508	3045	3016	848	1115	1188	1141	1406	1318	353	389	375
30-34	1457	1763	1862	249	308	382	544	767	764	369	443	467
35-39	630	825	860	73	115	117	158	252	265	169	222	233
40-44	138	220	197	11	25	21	17	33	36	30	50	53
45-49	9	6	3	0	1	0	2	1	0	0	1	0
50 &	1	0	0	0	0	0	0	0	0	0	0	0
көрсетілмеген не указан	115	3	1	24	1	1	5	1	0	5	0	0

жалғасы

продолжение

Анасының жасы Возраст матери	олардан: туу кезектілігіне қарай из них: по очередности рождения											
	төртінші четвертыми			бесінші пятыми			алтыншы шестыми			жетінші седьмыми		
	1999	2005	2006	1999	2005	2006	1999	2005	2006	1999	2005	2006
Барлығы Всего	455	470	479	203	172	165	84	69	57	32	24	17
соның ішінде: в том числе:												
< 20	1	1	0	0	0	0	0	0	0	0	0	0
20-24	32	19	15	8	0	3	0	0	0	0	1	0
25-29	122	104	111	31	25	19	6	0	4	0	3	0
30-34	176	171	170	78	52	53	24	18	17	8	3	7
35-39	99	129	139	58	62	67	36	31	23	22	7	6
40-44	22	45	43	25	32	23	18	19	11	1	10	4
45-49	2	1	1	3	1	0	0	1	2	1	0	0
50 &	0	0	0	0	0	0	0	0	0	0	0	0
көрсетілмеген не указан	1	0	0	0	0	0	0	0	0	0	0	0

Қызылорда
Кызылординская

адам

человек

Анасының жасы Возраст матери	Туғандар Родившиеся			олардан: туу кезектілігіне қарай из них: по очередности рождения								
				бірінші первыми			екінші вторыми			үшінші третьими		
	1999	2005	2006	1999	2005	2006	1999	2005	2006	1999	2005	2006
Барлығы Всего	12956	13897	15208	4405	4862	5139	3512	3736	3950	2622	2815	3075
соның ішінде: в том числе:												
< 20	950	661	681	836	614	627	112	47	54	2	0	0
20-24	4778	4490	4666	2498	2761	2843	1718	1453	1525	475	236	262
25-29	3466	4225	4689	740	1108	1236	1171	1563	1631	1063	1118	1265
30-34	2181	2772	3007	219	267	296	370	510	534	765	1003	1026
35-39	1204	1392	1698	85	89	98	113	136	174	279	393	444
40-44	238	344	446	19	19	29	26	26	30	37	65	75
45-49	19	11	12	2	3	4	1	1	1	1	0	1
50 &	1	0	1	1	0	0	0	0	1	0	0	0
көрсетілмеген не указан	119	2	8	5	1	6	1	0	0	0	0	2

жалғасы

продолжение

Анасының жасы Возраст матери	олардан: туу кезектілігіне қарай из них: по очередности рождения											
	төртінші четвертыми			бесінші пятыми			алтыншы шестыми			жетінші седьмыми		
	1999	2005	2006	1999	2005	2006	1999	2005	2006	1999	2005	2006
Барлығы Всего	1392	1598	1962	572	610	793	200	179	191	85	63	56
соның ішінде: в том числе:												
< 20	0	0	0	0	0	0	0	0	0	0	0	0
20-24	77	34	27	9	2	5	0	1	0	0	0	0
25-29	405	373	472	71	53	71	13	6	7	1	2	2
30-34	542	676	784	209	242	287	53	57	62	19	13	14
35-39	319	418	561	234	239	319	98	77	74	48	30	18
40-44	44	96	116	47	72	110	35	38	47	14	17	21
45-49	5	1	2	2	2	1	1	0	1	3	1	1
50 &	0	0	0	0	0	0	0	0	0	0	0	0
көрсетілмеген не указан	0	0	0	0	0	0	0	0	0	0	0	0

Маңғыстау
Мангистауская

адам

человек

Анасының жасы Возраст матери	Туғандар Родившиеся			олардан: туу кезектілігіне қарай из них: по очередности рождения								
				бірінші первыми			екінші вторыми			үшінші третьими		
	1999	2005	2006	1999	2005	2006	1999	2005	2006	1999	2005	2006
Барлығы Всего	6164	9898	11248	1861	3845	4091	2064	2636	3146	1065	1846	2146
соның ішінде: в том числе:												
< 20	521	641	778	432	586	713	88	48	64	0	1	0
20-24	2090	3212	3662	935	1995	2152	953	997	1263	161	169	212
25-29	1619	2904	3243	301	798	807	680	1019	1185	430	772	917
30-34	1044	1858	2103	93	295	270	246	393	459	335	606	666
35-39	574	1027	1153	58	138	99	78	147	145	116	255	294
40-44	124	243	275	12	31	32	15	30	26	21	43	55
45-49	3	9	20	0	2	6	0	1	2	0	0	2
50 &	0	2	0	0	0	0	0	1	0	0	0	0
көрсетілмеген не указан	189	2	14	30	0	12	4	0	2	2	0	0

жалғасы

продолжение

Анасының жасы Возраст матери	олардан: туу кезектілігіне қарай из них: по очередности рождения											
	төртінші четвертыми			бесінші пятыми			алтыншы шестыми			жетінші седьмыми		
	1999	2005	2006	1999	2005	2006	1999	2005	2006	1999	2005	2006
Барлығы Всего	532	990	1192	238	312	483	102	91	111	40	34	39
соның ішінде: в том числе:												
< 20	0	0	0	0	0	0	0	0	0	0	0	0
20-24	19	19	25	2	1	4	0	0	0	0	0	0
25-29	141	235	261	38	37	60	5	2	5	0	1	1
30-34	202	386	502	95	110	166	41	26	27	9	8	9
35-39	141	289	340	88	125	188	46	35	64	22	17	14
40-44	26	61	62	14	36	62	10	26	13	8	7	14
45-49	2	0	2	0	3	3	0	2	2	0	0	1
50 &	0	0	0	0	0	0	0	0	0	0	1	0
көрсетілмеген не указан	1	0	0	1	0	0	0	0	0	1	0	0

**Оңтүстік Қазақстан
Южно-Казахстанская**

адам

человек

Анасының жасы Возраст матери	Туғандар Родившиеся			олардан: туу кезектілігіне қарай из них: по очередности рождения								
				бірінші первыми			екінші вторыми			үшінші третьими		
	1999	2005	2006	1999	2005	2006	1999	2005	2006	1999	2005	2006
Барлығы Всего	45439	57733	63028	14599	19552	20201	12313	14394	15857	9292	11267	12565
соның ішінде: в том числе:												
< 20	3232	3088	3120	2992	2784	2776	240	303	344	0	1	0
20-24	18323	21779	23060	8402	11797	12125	7212	7472	8244	2395	2131	2310
25-29	12555	17114	18785	2180	3416	3701	3426	4725	5058	4291	5311	5930
30-34	7254	9789	11292	638	1084	1072	1065	1358	1585	1990	2707	3045
35-39	3225	4655	5463	315	355	416	304	437	525	551	944	1099
40-44	597	1216	1220	65	91	91	62	96	94	63	166	171
45-49	43	71	64	7	9	8	4	3	5	1	7	7
50 &	5	7	3	0	3	0	0	0	0	0	0	1
көрсетілмеген не указан	205	14	21		13	12	0	0	2	1	0	2

жалғасы

продолжение

Анасының жасы Возраст матери	олардан: туу кезектілігіне қарай из них: по очередности рождения											
	төртінші четвертыми			бесінші пятыми			алтыншы шестыми			жетінші седьмыми		
	1999	2005	2006	1999	2005	2006	1999	2005	2006	1999	2005	2006
Барлығы Всего	5629	7748	9105	2118	3341	3755	791	984	1066	283	289	295
соның ішінде: в том числе:												
< 20	0	0	0	0	0	0	0	0	0	0	0	0
20-24	300	351	344	12	26	30	0	2	0	0	0	2
25-29	2175	2908	3296	434	657	689	47	82	91	0	11	14
30-34	2172	2792	3490	954	1395	1605	324	360	393	83	75	80
35-39	883	1378	1638	592	969	1153	334	373	434	157	131	123
40-44	90	303	323	117	280	273	81	159	138	39	65	67
45-49	9	14	12	6	13	5	5	8	10	4	7	8
50 &	0	2	0	3	1	0	0	0	0	0	0	0
көрсетілмеген не указан	0	0	2	0	0	0	0	0	0	0	0	1

Павлодар
Павлодарская

адам

человек

Анасының жасы Возраст матери	Туғандар Родившиеся			олардан: туу кезектілігіне қарай из них: по очередности рождения								
				бірінші первыми			екінші вторыми			үшінші третьими		
	1999	2005	2006	1999	2005	2006	1999	2005	2006	1999	2005	2006
Барлығы Всего	8815	10395	11026	4882	5314	5695	2682	3370	3535	771	1168	1222
соның ішінде: в том числе:												
< 20	1267	993	1085	1174	954	1035	90	35	47	3	2	2
20-24	3355	3491	3731	2464	2629	2840	803	767	793	74	79	82
25-29	2239	3030	3044	837	1239	1269	1069	1412	1353	242	303	311
30-34	1198	1810	1991	265	362	398	518	834	956	260	439	456
35-39	601	856	969	99	112	122	182	285	336	154	272	313
40-44	116	200	193	20	15	25	18	35	48	36	71	56
45-49	3	5	8	0	0	4	1	1	1	1	1	2
50 &	0	1	0	0	0	0	0	0	0	0	1	0
көрсетілмеген не указан	36	9	5	23	3	2	1	1	1	1	0	0

жалғасы

продолжение

Анасының жасы Возраст матери	олардан: туу кезектілігіне қарай из них: по очередности рождения											
	төртінші четвертыми			бесінші пятыми			алтыншы шестыми			жетінші седьмыми		
	1999	2005	2006	1999	2005	2006	1999	2005	2006	1999	2005	2006
Барлығы Всего	281	339	380	110	114	113	48	36	37	11	14	8
соның ішінде: в том числе:												
< 20	0	0	0	0	0	0	0	0	0	0	0	0
20-24	11	9	9	3	0	0	0	0	0	0	0	0
25-29	74	48	82	12	20	18	3	5	6	0	0	0
30-34	100	126	140	32	34	23	17	9	8	3	1	3
35-39	79	115	124	50	38	53	22	14	11	5	9	4
40-44	15	41	25	12	21	19	6	6	12	3	4	1
45-49	0	0	0	1	1	0	0	2	0	0	0	0
50 &	0	0	0	0	0	0	0	0	0	0	0	0
көрсетілмеген не указан	2	0	0	0	0	0	0	0	0	0	0	0

**Солтүстік Қазақстан
Северо-Казахстанская**

адам

человек

Анасының жасы Возраст матери	Туғандар Родившиеся			олардан: туу кезектілігіне қарай из них: по очередности рождения								
				бірінші первыми			екінші вторыми			үшінші третьими		
	1999	2005	2006	1999	2005	2006	1999	2005	2006	1999	2005	2006
Барлығы Всего	8003	8529	8308	4072	4309	4105	2440	2779	2651	828	951	1037
соның ішінде: в том числе:												
< 20	1323	1065	925	1216	994	863	100	67	58	5	3	2
20-24	3108	3179	3041	2021	2208	2158	927	830	771	132	116	90
25-29	1905	2302	2250	574	827	783	948	1103	1057	285	274	309
30-34	964	1309	1370	173	222	238	365	580	563	242	349	380
35-39	460	557	574	59	47	49	86	175	165	146	175	213
40-44	99	108	145	14	11	14	14	24	37	16	32	42
45-49	7	7	3	1	0	0	0	0	0	1	2	1
50 &	0	0	0	0	0	0	0	0	0	0	0	0
көрсетілмеген не указан	137	2	0	14	0	0	0	0	0	1	0	0

жалғасы

продолжение

Анасының жасы Возраст матери	олардан: туу кезектілігіне қарай из них: по очередности рождения											
	төртінші четвертыми			бесінші пятыми			алтыншы шестыми			жетінші седьмыми		
	1999	2005	2006	1999	2005	2006	1999	2005	2006	1999	2005	2006
Барлығы Всего	287	321	342	140	100	118	49	31	25	28	9	7
соның ішінде: в том числе:												
< 20	0	0	0	0	0	0	0	0	0	0	0	0
20-24	20	13	15	3	3	0	0	0	0	0	0	0
25-29	71	75	79	19	11	15	3	3	2	2	1	0
30-34	104	111	128	50	31	43	16	12	10	7	2	2
35-39	77	98	91	53	43	43	20	12	9	7	2	2
40-44	14	22	29	14	10	15	9	4	4	11	3	3
45-49	1	2	0	1	2	2	1	0	0	1	1	0
50 &	0	0	0	0	0	0	0	0	0	0	0	0
көрсетілмеген не указан	0	0	0	0	0	0	0	0	0	0	0	0

Шығыс Қазақстан
Восточно-Казахстанская

адам

человек

Анасының жасы Возраст матери	Туғандар Родившиеся			олардан: туу кезектілігіне қарай из них: по очередности рождения								
				бірінші первыми			екінші вторыми			үшінші третьими		
	1999	2005	2006	1999	2005	2006	1999	2005	2006	1999	2005	2006
Барлығы												
Всего	16870	19638	21205	8833	9627	10060	4874	6154	6738	1862	2616	2901
соның ішінде:												
в том числе:												
< 20	2194	1603	1666	2026	1530	1562	159	71	99	7	1	1
20-24	6745	6590	7088	4692	4931	5227	1718	1473	1634	290	171	199
25-29	4337	5711	6029	1514	2290	2315	1914	2528	2687	672	713	830
30-34	2216	3594	3931	401	657	702	845	1509	1697	544	1016	1092
35-39	1019	1686	1953	146	174	209	202	499	556	303	579	647
40-44	199	413	410	32	43	43	30	73	65	43	129	128
45-49	11	18	11	2	1	1	1	1	0	2	7	4
50 &	0	0	0	0	0	0	0	0	0	0	0	0
көрсетілмеген не указан	149	23	117	20	1	1	5	0	0	1	0	0

жалғасы

продолжение

Анасының жасы Возраст матери	олардан: туу кезектілігіне қарай из них: по очередности рождения											
	төртінші четвертыми			бесінші пятыми			алтыншы шестыми			жетінші седьмыми		
	1999	2005	2006	1999	2005	2006	1999	2005	2006	1999	2005	2006
Барлығы												
Всего	675	825	950	272	269	292	106	76	92	46	22	24
соның ішінде:												
в том числе:												
< 20	0	0	0	0	0	0	0	0	0	0	0	0
20-24	24	12	16	6	2	1	0	0	0	0	0	0
25-29	174	140	164	37	31	24	9	4	4	1	0	2
30-34	263	309	347	108	68	72	34	21	17	12	6	2
35-39	180	278	341	96	109	138	43	34	43	25	9	14
40-44	31	84	80	22	56	55	19	15	28	8	6	5
45-49	3	2	2	1	3	2	1	2	0	0	1	1
50 &	0	0	0	0	0	0	0	0	0	0	0	0
көрсетілмеген не указан	0	0	0	2	0	0	0	0	0	0	0	0

**Астана қ.ә.
Астана г.а.**

адам

человек

Анасының жасы Возраст матери	Туғандар Родившиеся			олардан: туу кезектілігіне қарай из них: по очередности рождения								
				бірінші первыми			екінші вторыми			үшінші третьими		
	1999	2005	2006	1999	2005	2006	1999	2005	2006	1999	2005	2006
Барлығы Всего	3750	9042	10026	2168	4862	5563	1176	2829	3069	291	1001	1052
соның ішінде: в том числе:												
< 20	337	518	519	322	499	494	15	19	24	0	0	0
20-24	1391	2995	3301	1091	2360	2615	279	577	613	19	50	65
25-29	1138	2840	3259	536	1382	1654	490	1174	1302	92	235	255
30-34	590	1701	1858	149	453	557	294	744	797	109	383	388
35-39	235	809	868	60	136	202	85	285	284	60	272	258
40-44	45	167	201	7	30	31	12	28	46	11	59	83
45-49	1	10	11	0	2	2	1	2	2	0	2	3
50 &	0	0	2	0	0	1	0	0	1	0	0	0
көрсетілмеген не указан	13	2	7	3	0	7	0	0	0	0	0	0

жалғасы

продолжение

Анасының жасы Возраст матери	олардан: туу кезектілігіне қарай из них: по очередности рождения											
	төртінші четвертыми			бесінші пятыми			алтыншы шестыми			жетінші седьмыми		
	1999	2005	2006	1999	2005	2006	1999	2005	2006	1999	2005	2006
Барлығы Всего	72	260	273	29	66	41	3	15	14	0	2	3
соның ішінде: в том числе:												
< 20	0	0	1	0	0	0	0	0	0	0	0	0
20-24	1	6	4	0	1	0	0	0	0	0	0	0
25-29	17	44	35	3	3	8	0	0	1	0	0	0
30-34	26	87	97	12	28	14	0	6	3	0	0	0
35-39	20	91	100	8	19	16	2	5	6	0	1	2
40-44	8	29	33	6	14	2	1	4	4	0	1	1
45-49	0	3	3	0	1	1	0	0	0	0	0	0
50 &	0	0	0	0	0	0	0	0	0	0	0	0
көрсетілмеген не указан	0	0	0	0	0	0	0	0	0	0	0	0

Алматы қ.ә.
Алматы г.а.

адам

человек

Анасының жасы Возраст матери	Туғандар Родившиеся			олардан: туу кезектілігіне қарай из них: по очередности рождения								
				бірінші первыми			екінші вторыми			үшінші третьими		
	1999	2005	2006	1999	2005	2006	1999	2005	2006	1999	2005	2006
Барлығы Всего	13054	25737	28119	7545	13305	14286	3899	8254	9073	1121	3224	3607
соның ішінде: в том числе:												
< 20	1002	1322	1402	946	1251	1309	52	65	93	3	2	0
20-24	4506	7784	8464	3514	5962	6462	904	1629	1834	73	170	146
25-29	3990	8313	8952	2012	3976	4247	1625	3457	3648	284	766	901
30-34	2207	5173	5775	683	1489	1617	962	2149	2436	450	1228	1371
35-39	996	2485	2811	290	499	530	305	796	901	271	873	950
40-44	184	574	642	70	111	101	44	152	152	36	179	229
45-49	12	27	33	4	9	7	2	6	7	4	5	10
50 &	1	1	3	0	0	0	1	0	2	0	1	0
көрсетілмеген не указан	156	58	37	26	8	13	4	0	0	0	0	0

жалғасы

продолжение

Анасының жасы Возраст матери	олардан: туу кезектілігіне қарай из них: по очередности рождения											
	төртінші четвертыми			бесінші пятыми			алтыншы шестыми			жетінші седьмыми		
	1999	2005	2006	1999	2005	2006	1999	2005	2006	1999	2005	2006
Барлығы Всего	226	699	881	62	147	177	26	29	43	6	5	7
соның ішінде: в том числе:												
< 20	0	0	0	0	0	0	0	0	0	0	0	0
20-24	5	12	15	0	1	2	0	0	0	0	0	0
25-29	51	97	136	4	14	17	1	1	1	1	0	0
30-34	80	242	288	18	56	49	6	7	10	1	1	1
35-39	77	255	329	28	43	71	14	12	20	3	1	4
40-44	13	88	108	11	33	34	4	7	11	1	3	2
45-49	0	5	5	1	0	3	1	2	1	0	0	0
50 &	0	0	0	0	0	1	0	0	0	0	0	0
көрсетілмеген не указан	0	0	0	0	0	0	0	0	0	0	0	0

5.2. Некеде тұрмаған әйелдерден тугандар Родившиеся у женщин не состоявших в браке

	Туғандар саны, адам Число родившихся, человек									
	Барлық халық Все население			соның ішінде: в том числе:						
				қала халқы городское население			ауыл халқы сельское население			
	1999	2005	2006	1999	2005	2006	1999	2005	2006	
Қазақстан Республикасы	51959	68055	68357	30239	43595	43117	21720	24460	25240	Республика Казахстан
Ақмола	3125	3348	3234	1393	1911	1884	1732	1437	1350	Акмолинская
Ақтөбе	1836	2818	2632	1120	1944	1718	716	874	914	Актюбинская
Алматы	5761	7602	7882	1998	2736	2839	3763	4866	5043	Алматинская
Атырау	1097	1277	1407	896	1061	1108	201	216	299	Атырауская
Батыс Қазақстан	1524	2221	2073	755	1222	1198	769	999	875	Западно-Казахстанская
Жамбыл	4293	6137	6355	2070	3041	3131	2223	3096	3224	Жамбылская
Қарағанды	5260	5727	5713	4577	5371	4995	683	356	718	Карагандинская
Қостанай	3606	3681	3739	1577	1994	1934	2029	1687	1805	Костанайская
Қызылорда	1985	2105	2070	1518	1619	1622	467	486	448	Кызылординская
Маңғыстау	950	1578	1605	852	1302	1239	98	276	366	Мангистауская
Оңтүстік Қазақстан	7922	11762	12121	3733	6216	6206	4189	5546	5915	Южно-Казахстанская
Павлодар	2724	3313	3388	1672	2295	2386	1052	1018	1002	Павлодарская
Солтүстік Қазақстан	2569	2628	2379	828	1043	943	1741	1585	1436	Северо-Казахстанская
Шығыс Қазақстан	4788	5451	5398	2731	3433	3553	2057	2018	1845	Восточно-Казахстанская
Астана қ.ә.	1056	2435	2269	1056	2435	2269	0	0	0	Астана г.а.
Алматы қ.ә.	3463	5972	6092	3463	5972	6092	0	0	0	Алматы г.а.

5.3. Жас топтары бойынша туу коэффициенттері Коэффициенты рождаемости по возрастным группам

1 000 әйелге тугандар саны

число родившихся на 1 000 женщин

	15-49	Аналардың жас топтары Возрастные группы матерей							
		15-19	20-24	25-29	30-34	35-39	40-44	45-49	
Қазақстан Республикасы									Республика Казахстан
1999	53,51	33,92	133,29	99,97	59,57	26,08	5,85	0,56	1999
2005	64,08	26,03	140,15	133,16	87,18	46,12	10,55	0,53	2005
2006	69,21	27,17	143,38	140,92	95,49	51,88	11,73	0,59	2006
Ақмола									Акмолинская
1999	45,23	42,77	121,23	86,52	43,28	18,3	4,94	0,46	1999
2005	53,63	30,33	121,24	112,13	72,27	32,9	7,11	0,4	2005
2006	55,31	31,84	122,98	119,42	73,40	37,71	7,80	0,34	2006
Ақтөбе									Актюбинская
1999	52,63	28,82	129,09	97,77	60,01	29,31	6,68	0,8	1999
2005	61,58	24,22	139,53	139,67	89,8	53,22	10,59	0,38	2005
2006	67,41	23,14	138,45	141,43	97,31	55,36	11,68	0,59	2006

жалғасы

продолжение

	15-49	Аналардың жас топтары Возрастные группы матерей							
		15-19	20-24	25-29	30-34	35-39	40-44	45-49	
Алматы									Алматинская
1999	55,24	35,92	140,18	102,9	60,3	25,27	6,15	0,85	1999
2005	63,06	25,75	128,22	128,65	89,09	49,91	11,83	0,65	2005
2006	67,51	27,26	132,35	137,05	100,38	57,20	13,82	0,95	2006
Атырау									Атырауская
1999	70,56	36,66	157,16	125,79	85,58	46,78	11,86	0,73	1999
2005	76,01	31,11	171,94	165,14	113,84	66,89	16,66	0,77	2005
2006	86,82	35,08	173,06	174,05	124,25	71,22	17,31	0,82	2006
Батыс Қазақстан									Западно-Казахстанская
1999	46,11	33,34	119,36	83,61	49,96	23,73	5,31	0,88	1999
2005	57,49	25,53	127,49	119,79	78,43	37,67	7,7	0,38	2005
2006	57,80	25,31	127,33	124,17	79,35	42,23	8,24	0,34	2006
Жамбыл									Жамбылская
1999	60,43	32,1	137,61	113,03	66,59	32,84	7,06	1,13	1999
2005	74,77	29,75	170,96	152,29	100,52	55,94	13,55	0,77	2005
2006	85,03	30,71	178,48	168,00	114,77	65,48	15,72	0,70	2006
Қарағанды									Карагандинская
1999	44,43	37,37	116,09	80,64	46,32	19,89	4,77	0,41	1999
2005	51,16	28,09	116,21	106,06	69,47	34,03	6,43	0,31	2005
2006	54,92	30,66	118,33	107,81	73,27	36,71	8,79	0,51	2006
Қостанай									Костанайская
1999	39,97	40,96	111,11	68,73	40,06	14,56	3,5	0,31	1999
2005	44,81	28,1	97,21	92,16	55,45	26,13	6,09	0,15	2005
2006	44,37	27,26	102,25	90,77	58,98	27,12	5,59	0,08	2006
Қызылорда									Кызылординская
1999	83,55	32,76	178,45	146,47	103,52	57,39	13,6	1,38	1999
2005	85,0	19,75	164,89	174,42	124,8	69,6	17,49	0,57	2005
2006	90,87	19,60	161,46	196,63	134,32	84,24	22,90	0,71	2006
Маңғыстау									Мангистауская
1999	71,58	37,48	162,33	126,88	84,34	46,11	11,63	0,36	1999
2005	93,31	33,45	191,84	189,59	129,59	76,14	18,45	0,86	2005
2006	103,83	37,84	203,36	204,86	142,73	82,83	20,85	1,64	2006
Оңтүстік Қазақстан									Южно-Казахстанская
1999	89,06	32,74	212,22	162,77	102,27	45,25	10,37	1,05	1999
2005	99,13	25,17	214,06	195,75	123,92	65	17,16	1,22	2005
2006	103,42	24,56	213,68	212,73	140,98	75,61	17,35	1,07	2006
Павлодар									Павлодарская
1999	38,95	35,72	103,67	71,17	38,74	16,57	3,62	0,11	1999
2005	47,8	25,74	107,91	103,92	62,67	30,68	6,53	0,18	2005
2006	50,26	28,92	109,86	104,91	68,81	34,76	6,28	0,26	2006
Солтүстік Қазақстан									Северо-Казахстанская
1999	42,2	43,75	118,24	79,18	40,85	15,55	3,48	0,29	1999
2005	44,81	31,37	115,3	99,51	57,97	26,59	4,3	0,25	2005
2006	45,80	27,79	104,14	98,88	60,45	27,32	5,82	0,11	2006

жалғасы

продолжение

	15-49	Аналардың жас топтары Возрастные группы матерей							
		15-19	20-24	25-29	30-34	35-39	40-44	45-49	
Шығыс Қазақстан									Восточно-Казахстанская
1999	40,69	33,22	110,53	77,76	41,42	16,43	3,28	0,21	1999
2005	47,47	22,18	106,98	102,66	68,36	34,19	7,62	0,31	2005
2006	52,68	23,91	111,25	110,93	74,74	40,05	7,90	0,19	2006
Астана қ.ә.									Астана г.а.
1999	33,65	18,87	72,35	64,81	37,27	14,66	3,31	0,09	1999
2005	46,26	25,22	98,23	87,8	58,45	32,1	7,02	0,46	2005
2006	54,59	28,16	112,65	94,94	61,76	33,11	8,38	0,66	2006
Алматы қ.ә.									Алматы г.а.
1999	37,53	19,89	81,55	77,65	47,99	19,98	3,82	0,3	1999
2005	63,23	21,08	122,51	131,68	90,73	50,11	11,75	0,59	2005
2006	70,43	24,99	129,43	132,85	97,55	54,60	13,00	0,72	2006

5.4. Туудың жиынтық коэффициенті Суммарный коэффициент рождаемости

	1999	2005	2006	
Қазақстан Республикасы	1,80	2,22	2,36	Республика Казахстан
Ақмола	1,61	1,88	1,97	Ақмолинская
Ақтөбе	1,77	2,29	2,34	Актюбинская
Алматы	1,88	2,17	2,35	Алматинская
Атырау	2,34	2,83	2,99	Атырауская
Батыс Қазақстан	1,59	1,98	2,04	Западно-Казахстанская
Жамбыл	1,96	2,62	2,88	Жамбылская
Қарағанды	1,53	1,80	1,88	Карагандинская
Қостанай	1,41	1,53	1,56	Костанайская
Қызылорда	2,68	2,86	3,11	Кызылординская
Маңғыстау	2,36	3,20	3,47	Мангистауская
Оңтүстік Қазақстан	2,84	3,21	3,44	Южно-Казахстанская
Павлодар	1,36	1,69	1,77	Павлодарская
Солтүстік Қазақстан	1,53	1,68	1,62	Северо-Казахстанская
Шығыс Қазақстан	1,42	1,71	1,85	Восточно-Казахстанская
Астана қ.ә.	1,05	1,55	1,68	Астана г.а.
Алматы қ.ә.	1,25	2,14	2,25	Алматы г.а.

5.5. Аналардың туғандағы орташа жасы Средний возраст матерей при рождении

жас

лет

	Барлық халық Все население			Қала халқы Городское население			Ауыл халқы Сельское население			
	1999	2005	2006	1999	2005	2006	1999	2005	2006	
Қазақстан Республикасы	26,5	27,7	27,3	26,4	27,6	27,3	26,6	27,9	27,2	Республика Казахстан
Ақмола	25,7	27,2	26,5	25,7	27,0	26,5	25,6	27,4	26,6	Ақмолинская
Ақтөбе	26,8	28,0	27,5	26,5	27,6	27,4	27,2	28,5	27,6	Актюбинская

жалғасы

продолжение

	Барлық халық Все население			Қала халқы Городское население			Ауыл халқы Сельское население			
	1999	2005	2006	1999	2005	2006	1999	2005	2006	
Алматы	26,3	28,1	27,5	26,0	27,7	27,3	26,5	28,2	27,6	Алматинская
Атырау	27,3	28,1	27,4	27,0	27,7	27,2	27,8	28,8	27,5	Атырауская
Батыс Қазақстан	26,3	27,5	27,0	25,9	27,2	26,7	26,5	27,7	27,3	Западно-Казахстанская
Жамбыл	26,9	27,8	27,3	27,1	27,7	27,5	26,9	27,9	27,1	Жамбылская
Қарағанды	26,0	27,3	26,8	25,9	27,2	26,8	26,5	28,4	27,2	Карагандинская
Қостанай	25,4	27,1	26,4	25,2	26,9	26,5	25,6	27,3	26,4	Костанайская
Қызылорда	27,6	28,5	28,1	27,5	28,2	28,0	27,9	29,0	28,2	Кызылординская
Маңғыстау	27,2	28,1	27,5	26,9	28,0	27,5	28,1	28,6	27,5	Мангистауская
Оңтүстік Қазақстан	27,0	27,8	27,2	26,8	27,8	27,5	27,1	27,9	27,0	Южно-Казахстанская
Павлодар	25,7	27,3	26,9	25,7	27,0	26,9	25,8	27,9	26,8	Павлодарская
Солтүстік Қазақстан	25,4	26,7	26,3	25,5	26,6	26,4	25,3	26,8	26,3	Северо-Казахстанская
Шығыс Қазақстан	25,8	27,6	27,0	25,7	27,4	26,7	26,0	27,9	27,5	Восточно-Казахстанская
Астана қ.ә.	26,7	27,5	27,4	26,7	27,5	27,4				Астана г.а.
Алматы қ.ә.	27,2	28,2	27,9	27,2	28,2	27,9				Алматы г.а.

5.6. Аналар өлімі Материнская смертность^{*)}

	Өлгендер саны Число умерших			100 000 туғандарға на 100 000 родившихся			
	1999	2005	2006	1999	2005	2006	
Қазақстан Республикасы	141	114	138	65,3	40,5	45,6	Республика Казахстан
Ақмола	8	2	4	83,6	18,6	35,3	Акмолинская
Ақтөбе	7	2	6	71,2	15,3	43,6	Актюбинская
Алматы	14	11	9	63,7	38,7	29,4	Алматинская
Атырау	6	10	10	73,3	93,4	84,9	Атырауская
Батыс Қазақстан	3	5	5	39,7	51,8	23,8	Западно-Казахстанская
Жамбыл	18	11	15	111,8	52,3	65,2	Жамбылская
Қарағанды	8	4	6	52,2	20,8	59,7	Карагандинская
Қостанай	8	4	8	75,3	36,2	38,8	Костанайская
Қызылорда	2	11	16	15,9	79,1	107,6	Кызылординская
Маңғыстау	6	6	3	97,3	59,7	25,9	Мангистауская
Оңтүстік Қазақстан	29	21	2	65,5	36,1	16,9	Южно-Казахстанская
Павлодар	6	2	2	68,6	19,2	18,2	Павлодарская
Солтүстік Қазақстан	4	5	4	54,6	61,2	49,8	Северо-Казахстанская
Шығыс Қазақстан	17	8	32	102,3	39,8	52,0	Восточно-Казахстанская
Астана қ.ә.	1	4	4	21,3	43,6	37,2	Астана г.а.
Алматы қ.ә.	4	8	12	19,5	31,3	34,6	Алматы г.а.

^{*)} Қазақстан Республикасы Денсаулық сақтау министрлігінің деректері бойынша
по данным Министерства здравоохранения Республики Казахстан

5.7. Жасанды түсіктер *) Аборты*)

	Жасанды түсіктер саны, барлығы Число абортов, всего			Жасанды түсіктердің жалпы коэффициенттері Общие коэффициенты абортов			Жасанды түсіктер жиілігі Частота абортов			
				15-49 жастағы 1 000 әйелге На 1 000 женщин 15-49 лет			100 туғандарға На 100 родившихся			
	1999	2005	2006	1999	2005	2006	1999	2005	2006	
Қазақстан Республикасы	138197	125654	130599	33,99	29,14	29,95	63,52	45,04	43,28	Республика Казахстан
Ақмола	7598	10405	10079	35,45	50,61	48,72	78,37	97,86	88,09	Акмолинская
Ақтөбе	7907	4248	4053	42,26	21,30	20,03	80,30	32,59	29,71	Актюбинская
Алматы	8904	5356	4690	21,38	11,96	10,36	38,71	19,35	15,34	Алматинская
Атырау	2597	1945	1861	22,25	14,71	13,79	31,54	18,00	15,88	Атырауская
Батыс Қазақстан	6966	7030	8200	42,47	40,79	47,18	92,12	73,13	81,62	Западно-Казахстанская
Жамбыл	8813	6788	6385	33,19	24,35	22,76	54,92	31,54	26,77	Жамбылская
Қарағанды	17350	14134	13565	44,80	37,16	35,52	100,84	71,23	64,67	Карагандинская
Қостанай	7641	9714	9652	27,94	37,92	37,75	69,92	88,49	85,08	Костанайская
Қызылорда	2997	1859	1526	19,33	11,23	9,12	23,13	13,38	10,03	Кызылординская
Маңғыстау	2886	2872	3859	33,52	27,56	35,62	46,82	29,02	34,31	Мангистауская
Оңтүстік Қазақстан	9243	6844	5369	18,12	11,47	8,81	20,34	11,85	8,52	Южно-Казахстанская
Павлодар	6551	5028	5113	28,94	22,94	23,31	74,32	48,37	46,37	Павлодарская
Солтүстік Қазақстан	8257	7035	6983	43,54	38,61	38,50	103,17	82,48	84,05	Северо-Казахстанская
Шығыс Қазақстан	18338	17142	17035	44,23	42,27	42,32	108,70	87,29	80,33	Восточно-Казахстанская
Астана қ.ә.	6185	7242	9210	55,49	40,57	50,14	164,93	80,09	91,86	Астана г.а.
Алматы қ.ә.**	15964	18012	23019	45,90	46,55	57,65	122,29	69,98	81,86	Алматы г.а.**

*) Қазақстан Республикасы Денсаулық сақтау министрлігінің деректері бойынша
по данным Министерства здравоохранения Республики Казахстан

**) республикалық мекемелерді қоса
включая республиканские учреждения

5.8. Өлі туғандар және өлі туу коэффициенттері Мертворожденные и коэффициенты мертворождаемости

	Өлі туғандар, адам Мертворожденные, человек									
	Барлығы Всего			Қала халқы Городское население			Ауыл халқы Сельское население			
	1999	2005	2006	1999	2005	2006	1999	2005	2006	
Қазақстан Республикасы	1899	1882	1987	1201	1324	1416	698	558	571	Республика Казахстан
Ақмола	82	56	48	56	39	34	26	17	14	Акмолинская
Ақтөбе	106	112	118	62	77	84	44	35	34	Актюбинская
Алматы	134	179	155	37	58	49	97	121	106	Алматинская
Атырау	97	88	94	67	70	62	30	18	32	Атырауская
Батыс Қазақстан	70	80	76	51	37	30	19	43	46	Западно-Казахстанская
Жамбыл	109	87	105	75	66	83	34	21	22	Жамбылская
Қарағанды	150	108	129	143	106	106	7	2	23	Карагандинская
Қостанай	129	83	83	69	61	58	60	22	25	Костанайская
Қызылорда	108	95	96	65	61	66	43	34	30	Кызылординская

жалғасы

продолжение

	Өлі туғандар, адам Мертворожденные, человек									
	Барлығы Всего			Қала халқы Городское население			Ауыл халқы Сельское население			
	1999	2005	2006	1999	2005	2006	1999	2005	2006	
Маңғыстау	67	86	96	60	55	57	7	31	39	Мангистауская
Оңтүстік Қазақстан	351	460	502	153	344	389	198	116	113	Южно-Казахстанская
Павлодар	90	22	34	54	17	24	36	5	10	Павлодарская
Солтүстік Қазақстан	61	59	58	30	22	26	31	37	32	Северо-Казахстанская
Шығыс Қазақстан	160	149	165	94	93	120	66	56	45	Восточно-Казахстанская
Астана қ.ә.	55	69	85	55	69	85				Астана г.а.
Алматы қ.ә.	130	149	143	130	149	143				Алматы г.а.

жалғасы

продолжение

	1 000 тірі және өлі туғандарға на 1 000 родившихся живыми и мертвыми									
	Барлығы Всего			Қала халқы Городское население			Ауыл халқы Сельское население			
	1999	2005	2006	1999	2005	2006	1999	2005	2006	
Қазақстан Республикасы	8,65	6,70	6,54	10,72	8,01	8,0	6,50	4,83	4,51	Республика Казахстан
Ақмола	8,39	5,24	4,18	13,28	6,73	5,3	4,68	3,47	2,76	Акмолинская
Ақтөбе	10,65	8,52	8,57	12,14	9,37	9,87	9,08	7,10	6,47	Актюбинская
Алматы	5,79	6,43	5,05	5,39	6,43	4,88	5,96	6,42	5,12	Алматинская
Атырау	11,64	8,08	7,96	13,73	9,50	8,59	8,69	5,11	6,96	Атырауская
Батыс Қазақстан	9,17	8,25	7,51	19,33	8,21	6,15	3,81	8,29	8,77	Западно-Казахстанская
Жамбыл	6,75	4,03	4,38	11,86	7,15	8,25	3,46	1,70	1,58	Жамбылская
Қарағанды	8,64	5,41	6,11	9,77	5,76	5,92	2,57	1,29	7,16	Қарагандинская
Қостанай	11,67	7,50	7,26	13,45	10,29	9,35	10,12	4,29	4,78	Костанайская
Қызылорда	8,27	6,79	6,27	8,39	6,84	6,73	8,09	6,70	5,46	Қызылординская
Маңғыстау	10,75	8,61	8,46	13,12	7,90	7,38	4,22	10,26	10,76	Мангистауская
Оңтүстік Қазақстан	7,67	7,90	7,90	9,71	14,50	15,02	6,59	3,37	3,00	Южно-Казахстанская
Павлодар	10,11	2,11	3,07	9,80	2,38	3,11	10,60	1,52	3,00	Павлодарская
Солтүстік Қазақстан	7,56	6,87	6,93	11,91	6,95	8,27	5,59	6,83	6,13	Северо-Казахстанская
Шығыс Қазақстан	9,40	7,53	7,72	10,23	7,82	9,15	8,42	7,10	5,45	Восточно-Казахстанская
Астана қ.ә.	14,45	7,57	8,41	14,45	7,57	8,41				Астана г.а.
Алматы қ.ә.	9,86	5,76	5,06	9,86	5,76	5,06				Алматы г.а.

6. ӨЛІМ КӨРСЕТКІШТЕРІ ПОКАЗАТЕЛИ СМЕРТНОСТИ

6.1. Жасына қарай өлім көрсеткіштері Повозрастные показатели смертности

	Өлгендер саны, адам Число умерших, человек						1 000 адамға өлгендер саны, адам Число умерших на 1 000 человек					
	Еркектер және әйелдер Мужчины и женщины			Еркектер Мужчины			Әйелдер Женщины			Еркектер және әйелдер Мужчины и женщины		
	1999	2005	2006	1999	2005	2006	1999	2005	2006	1999	2005	2006
Барлық халық Все население												
Барлығы Всего	147416	157121	157210	80700	89013	89370	66716	68108	67840	9,87	10,37	10,27
0¹	4444	4213	4154	2616	2406	2397	1828	1807	1757	20,35	15,15	13,91
1-4	1477	1039	1140	799	584	649	678	455	491	1,56	1,12	1,16
5-9	733	518	508	437	318	312	296	200	196	0,50	0,47	0,47
10-14	790	643	648	498	412	410	292	231	238	0,49	0,46	0,49
15-19	1684	1710	1675	1157	1186	1148	527	524	527	1,21	1,08	1,07
20-24	2932	3181	3204	2214	2435	2354	718	746	850	2,34	2,29	2,21
25-29	3658	4296	4444	2726	3389	3463	932	907	981	3,14	3,50	3,58
30-34	4004	5172	5419	2958	3899	4200	1046	1273	1219	3,66	4,55	4,71
35-39	5740	5755	5888	4198	4311	4378	1542	1444	1510	4,82	5,46	5,53
40-44	6933	8193	8064	5041	6096	6022	1892	2097	2042	6,62	7,36	7,40
45-49	8098	10165	10565	5733	7365	7624	2365	2800	2941	9,39	9,99	10,00
50-54	7650	11622	11520	5356	8149	8195	2294	3473	3325	13,51	14,42	13,96
55-59	10146	11421	12364	6607	7603	8284	3539	3818	4080	19,66	19,66	19,28
60-64	17061	10489	8806	10900	6595	5433	6161	3894	3373	28,26	28,58	26,63
65-69	14581	20390	19750	8707	12107	11514	5874	8283	8236	40,42	39,38	38,24
70-74	19299	14528	14983	9238	7589	7881	10061	6939	7102	57,27	56,02	53,95
75-79	12853	19233	18951	4622	7967	8095	8231	11266	10856	81,79	81,25	81,51
80-84	10414	12012	13114	3139	3521	3967	7275	8491	9147	132,79	115,24	115,95
85-89	8945	6478	6343	2206	1582	1490	6739	4896	4853	198,40	185,61	181,26
90-94	3765	3851	3513	828	733	709	2937	3118	2804	284,88	290,46	301,26
95-99	1344	1114	1030	242	155	188	1102	959	842	339,55	418,30	409,50
100 &	329	411	356	55	41	37	274	370	319	453,30	548,59	481,78
көрсетілмеген не указан	536	687	771	423	570	620	113	117	151			

жалғасы

продолжение

	Өлгендер саны, адам Число умерших, человек						1 000 адамға өлгендер саны, адам Число умерших на 1 000 человек											
	Еркектер және әйелдер Мужчины и женщины			Еркектер Мужчины			Әйелдер Женщины			Еркектер және әйелдер Мужчины и женщины			Еркектер Мужчины			Әйелдер Женщины		
	1999	2005	2006	1999	2005	2006	1999	2005	2006	1999	2005	2006	1999	2005	2006	1999	2005	2006
	Қала халқы																	
Городское население																		
Барлығы Всего	92679	100651	100526	50958	57283	57284	41721	43368	43242	11,03	11,63	11,47	12,95	14,16	13,99	9,33	9,40	9,26
	2478	2711	2730	1475	1553	1572	1003	1158	1158	22,32	16,63	15,66	25,67	18,50	17,50	18,72	14,64	13,71
	565	477	506	310	257	288	255	220	218	1,27	0,95	0,92	1,36	0,99	1,02	1,18	0,90	0,82
	342	228	254	198	136	153	144	92	101	0,48	0,42	0,47	0,54	0,49	0,55	0,41	0,35	0,38
	384	292	309	244	193	187	140	99	122	0,46	0,43	0,48	0,58	0,55	0,57	0,34	0,29	0,38
	889	903	891	622	608	625	267	295	266	1,18	1,08	1,08	1,68	1,45	1,50	0,70	0,71	0,65
	1774	1976	2018	1366	1526	1485	408	450	533	2,52	2,50	2,49	4,04	3,91	3,68	1,11	1,13	1,31
	2231	2820	2971	1691	2254	2338	540	566	633	3,34	3,85	3,94	5,30	6,43	6,45	1,55	1,48	1,61
	2532	3456	3662	1899	2615	2842	633	841	820	3,99	5,13	5,38	6,30	8,24	8,89	1,90	2,36	2,27
	3728	3896	3937	2805	2910	2932	923	986	1005	5,26	6,17	6,15	8,37	9,83	9,77	2,47	2,94	2,95
	4669	5581	5411	3444	4180	4061	1225	1401	1350	7,29	8,31	8,27	11,54	13,43	13,42	3,58	3,89	3,84
	5467	6908	7187	3912	5084	5217	1555	1824	1970	10,14	11,08	11,13	15,90	17,90	17,75	5,31	5,38	5,60
	5217	7934	7652	3689	5585	5511	1528	2349	2141	14,63	15,85	15,01	23,06	25,37	24,63	7,77	8,38	7,48
	6345	7575	8152	4164	5069	5481	2181	2506	2671	20,95	20,74	20,24	32,22	32,55	32,05	12,56	11,96	11,53
	10540	6414	5339	6762	4090	3301	3778	2324	2038	29,11	29,86	27,41	44,55	48,56	42,94	17,88	17,67	17,16
	9147	12397	12020	5425	7250	6910	3722	5147	5110	40,71	40,04	39,09	60,93	62,48	60,97	27,33	26,43	26,15
	12514	9150	9211	5882	4688	4730	6632	4462	4481	58,16	56,54	54,16	81,69	82,83	79,80	46,23	42,28	40,24
8157	12249	12165	2839	4960	5053	5318	7289	7112	82,19	82,00	83,17	106,45	110,40	114,56	73,07	69,72	69,39	
6730	7732	8441	1946	2229	2539	4784	5503	5902	134,66	116,55	117,32	161,05	138,73	144,25	126,24	109,10	108,44	
5590	4155	4013	1333	1008	900	4257	3147	3113	204,12	191,67	184,28	227,63	211,06	183,89	197,68	186,11	184,40	
2157	2428	2224	440	467	453	1717	1961	1771	298,92	312,88	332,64	320,16	292,88	329,55	293,85	318,16	333,46	
599	591	563	95	70	103	504	521	460	379,85	462,57	450,00	386,68	271,12	283,78	378,39	525,50	519,10	
127	136	137	19	18	16	108	118	121	514,70	488,01	414,41	464,03	160,00	105,26	523,18	677,28	674,03	
көрсетілмеген не указан	497	642	733	398	533	587	99	109	146									

жалғасы

продолжение

	Өлгендер саны, адам Число умерших, человек										1 000 адамға өлгендер саны, адам Число умерших на 1 000 человек																			
	Еркектер және әйелдер Мужчины и женщины					Еркектер Мужчины					Әйелдер Женщины					Еркектер және әйелдер Мужчины и женщины					Еркектер Мужчины					Әйелдер Женщины				
	Еркектер		Әйелдер			Еркектер		Әйелдер			Еркектер		Әйелдер			Еркектер		Әйелдер			Еркектер		Әйелдер			Еркектер		Әйелдер		
	Мужчины	Женщины	Мужчины	Женщины		Мужчины	Женщины	Мужчины	Женщины		Мужчины	Женщины	Мужчины	Женщины		Мужчины	Женщины	Мужчины	Женщины		Мужчины	Женщины	Мужчины	Женщины		Мужчины	Женщины	Мужчины	Женщины	
	1999	2005	2006	1999	2005	2006	1999	2005	2006	1999	2005	2006	1999	2005	2006	1999	2005	2006	1999	2005	2006	1999	2005	2006	1999	2005	2006	1999	2005	2006
15-19	795	807	784	535	578	523	260	229	261	1,25	1,08	1,05	1,61	1,51	1,37	0,86	0,63	0,72												
20-24	1158	1205	1186	848	909	869	310	296	317	2,11	2,00	1,86	2,92	2,90	2,63	1,20	1,03	1,03												
25-29	1427	1476	1473	1035	1135	1125	392	341	348	2,87	2,99	3,02	3,97	4,32	4,32	1,66	1,47	1,53												
30-34	1472	1716	1757	1059	1284	1358	413	432	399	3,20	3,70	3,75	4,46	5,26	5,50	1,86	1,97	1,80												
35-39	2012	1859	1951	1393	1401	1446	619	458	505	4,18	4,40	4,60	5,70	6,41	6,56	2,61	2,25	2,48												
40-44	2264	2612	2653	1597	1916	1961	667	696	692	5,57	5,91	6,09	7,87	8,59	8,92	3,28	3,18	3,21												
45-49	2631	3257	3378	1821	2281	2407	810	976	971	8,13	8,27	8,22	11,59	11,72	11,83	4,87	4,90	4,68												
50-54	2433	3688	3868	1667	2564	2684	766	1124	1184	11,59	12,08	12,26	16,70	17,58	17,76	6,96	7,05	7,20												
55-59	3801	3846	4212	2443	2534	2803	1358	1312	1409	17,83	17,85	17,66	25,00	25,32	25,31	11,76	11,37	11,03												
60-64	6521	4075	3467	4138	2505	2132	2383	1570	1335	26,97	26,74	25,51	37,01	37,45	35,63	18,32	18,34	17,53												
65-69	5434	7993	7730	3282	4857	4604	2152	3136	3126	39,93	38,38	36,96	54,84	54,11	51,71	28,22	26,44	26,02												
70-74	6785	5378	5772	3356	2901	3151	3429	2477	2621	55,70	55,17	53,63	74,23	72,84	71,93	44,65	43,21	41,05												
75-79	4696	6984	6786	1783	3007	3042	2913	3977	3744	81,08	79,93	78,68	104,34	98,88	99,09	71,35	69,84	67,38												
80-84	3684	4280	4673	1193	1292	1428	2491	2988	3245	129,54	112,95	113,54	165,63	129,97	128,61	117,57	106,61	107,97												
85-89	3355	2323	2330	873	574	590	2482	1749	1740	189,34	175,47	176,23	237,79	201,23	205,92	176,60	168,30	168,00												
90-94	1608	1423	1289	388	266	256	1220	1157	1033	267,89	259,59	258,78	332,90	297,54	312,58	252,57	251,90	248,20												
95-99	745	523	467	147	85	85	598	438	382	310,53	372,47	369,17	399,98	347,99	324,43	293,18	377,95	380,86												
100 &	202	275	219	36	23	21	166	252	198	421,83	594,80	536,76	570,26	257,80	176,47	399,70	698,01	685,12												
көрсетілмеген не указан	39	45	38	25	37	33	14	8	5																					

*) Мұнда және әрі қарай 1 000 тугандарға
Здесь и далее на 1 000 родившихся

6.2. Өңірлер бойынша жасына қарай өлім көрсеткіштері
Повозрастные показатели смертности по регионам

Ақмола
Ақмолинская

		Өлгендер саны, адам Число умерших, человек						1 000 адамға өлгендер саны, адам Число умерших на 1 000 человек					
		Еркектер және Мужчины и женщины			Еркектер Мужчины			Ейелдер және Мужчины и женщины			Еркектер Мужчины		
		1999	2005	2006	1999	2005	2006	1999	2005	2006	1999	2005	2006
Барлық халық Все население													
Барлығы	9409	9894	9968	5155	5657	5681	4254	4237	4287	11,56	13,25	13,33	13,05
Всего													15,72
0 ¹	237	140	134	136	87	83	101	53	51	23,80	13,09	11,84	26,68
1-4	69	52	46	32	37	27	37	15	19	1,49	1,30	1,11	1,35
5-9	35	40	25	25	22	9	10	18	16	0,48	0,79	0,51	0,68
10-14	52	28	38	28	18	26	24	10	12	0,59	0,42	0,60	0,63
15-19	104	115	105	80	82	80	24	33	25	1,45	1,42	1,31	2,14
20-24	158	199	203	131	162	160	27	37	43	2,57	3,12	2,99	4,16
25-29	200	226	246	157	174	194	43	52	52	3,40	4,28	4,67	5,29
30-34	202	282	316	146	211	249	56	71	67	3,48	5,58	6,21	4,99
35-39	350	332	339	244	235	252	106	97	87	5,21	6,69	6,87	7,27
40-44	417	554	498	311	406	347	106	148	151	6,84	9,65	8,99	10,44
45-49	495	635	725	357	444	517	138	191	208	9,83	11,54	12,80	14,89
50-54	504	748	800	351	526	584	153	222	216	14,83	17,05	17,83	22,04
55-59	720	759	852	467	507	590	253	252	262	21,57	23,40	24,20	31,48
60-64	1265	751	603	797	472	350	468	279	253	31,54	34,34	31,30	44,91
65-69	1028	1470	1446	605	893	841	423	577	605	46,70	45,61	45,30	66,07
70-74	1260	941	999	584	492	527	676	449	472	61,97	61,63	59,27	84,11
75-79	770	1264	1165	275	518	490	495	746	675	89,52	91,30	87,82	123,06
80-84	632	675	802	200	205	222	432	470	580	148,47	121,58	129,49	191,91
85 & көрсетілмеген не ұқсан	881	668	616	202	154	126	679	514	490	245,26	261,86	256,35	300,30
	30	15	10	27	12	7	3	3	3				312,29
													272,14
													232,40
													249,73
													252,58

Қала халқы
Городское население

Барлығы	4861	5237	5420	2658	3051	3040	2203	2186	2380	12,99	14,82	15,21	15,05
Всего													18,48
0 ¹	105	68	57	67	44	33	38	24	24	24,86	11,82	9,08	31,13
1-4	19	26	19	7	16	7	12	10	12	1,09	1,32	0,90	1,57
5-9	14	17	15	10	10	4	4	7	11	0,48	0,82	0,71	0,67
10-14	24	11	12	13	9	6	11	2	6	0,65	0,40	0,47	0,70
													0,65
													0,46
													0,60
													0,15
													0,48

жалғасы	Өлгендер саны, адам Число умерших, человек										1 000 адамға өлгендер саны, адам Число умерших на 1 000 человек										продолжение
	Еркектер және Мужчины					Әйелдер Женщины					Еркектер және Мужчины					Еркектер және Мужчины					
	Еркектер және Мужчины		Еркектер Мужчины		Еркектер және Мужчины		Еркектер және Мужчины		Еркектер және Мужчины		Еркектер және Мужчины		Еркектер және Мужчины		Еркектер және Мужчины		Еркектер және Мужчины				
	1999	2005	2006	1999	2005	2006	1999	2005	2006	1999	2005	2006	1999	2005	2006	1999	2005	2006	1999	2005	
15-19	45	51	37	34	33	27	11	18	10	1,41	1,48	1,07	2,12	1,85	1,54	0,70	1,09	0,59			
20-24	78	95	119	65	80	93	13	15	26	2,82	3,24	3,90	4,78	5,48	6,08	0,92	0,97	1,71			
25-29	116	105	144	91	85	113	25	20	31	4,26	4,03	5,41	6,80	6,66	8,72	1,82	1,50	2,27			
30-34	103	170	187	82	128	146	21	42	41	3,77	6,92	7,52	6,24	10,91	12,30	1,48	3,27	3,15			
35-39	186	175	186	136	127	142	50	48	44	5,79	7,29	7,66	8,67	11,37	12,51	3,08	3,72	3,40			
40-44	223	324	297	170	240	204	53	84	93	7,29	11,48	10,92	11,80	18,06	16,09	3,20	5,63	6,41			
45-49	283	372	405	200	275	285	83	97	120	10,80	13,35	14,18	16,33	21,32	21,47	5,95	6,47	7,85			
50-54	285	425	471	197	295	353	88	130	118	16,51	18,70	20,35	24,59	29,19	34,62	9,58	10,33	9,11			
55-59	394	412	478	247	284	327	147	128	151	25,04	24,47	25,94	36,30	38,78	41,11	16,59	13,40	14,42			
60-64	600	364	291	369	236	177	231	128	114	31,67	35,16	31,90	46,05	58,54	49,57	20,87	20,32	20,50			
65-69	528	709	716	306	423	396	222	286	320	47,20	45,91	46,88	68,91	72,02	69,73	32,68	29,77	33,30			
70-74	667	473	526	307	250	270	360	223	256	62,10	60,27	61,89	83,80	89,81	88,82	51,17	44,27	46,85			
75-79	416	677	662	144	294	266	272	383	396	91,78	92,41	95,20	124,98	137,71	131,59	79,70	73,89	80,27			
80-84	316	379	447	99	129	118	217	250	329	145,49	128,40	134,39	188,71	188,12	156,99	132,17	110,14	127,76			
85 &	431	378	343	89	88	67	342	290	276	245,87	307,16	308,18	287,39	396,23	330,05	236,41	287,10	303,30			
көрсетілмеген не указан	28	6	8	25	5	6	3	1	2												
Барлығы Всего	4548	4657	4548	2497	2606	2641	2051	2051	1907	10,34	11,83	11,63	11,44	13,39	13,68	9,25	10,31	9,63			
	0 ¹⁾	132	72	77	69	43	50	63	29	27	22,97	14,54	15,30	23,26	16,98	19,10	22,66	11,98	11,19		
	1-4	50	26	27	25	21	20	25	5	7	1,74	1,28	1,34	1,69	2,00	1,93	1,78	0,51	0,71		
	5-9	21	23	10	15	12	5	6	11	5	0,48	0,77	0,35	0,68	0,78	0,34	0,28	0,75	0,36		
	10-14	28	17	26	15	9	20	13	8	6	0,55	0,43	0,70	0,58	0,45	1,06	0,52	0,41	0,33		
	15-19	59	64	68	46	49	53	13	15	15	1,47	1,37	1,49	2,16	2,07	2,30	0,69	0,65	0,66		
	20-24	80	104	84	66	82	67	14	22	17	2,36	3,02	2,24	3,69	4,46	3,42	0,88	1,37	0,95		
	25-29	84	121	102	66	89	81	18	32	21	2,66	4,53	3,92	4,06	6,22	5,74	1,18	2,58	1,77		
	30-34	99	112	129	64	83	103	35	29	26	3,23	4,33	4,96	3,98	6,27	7,70	2,42	2,28	2,06		
	35-39	164	157	153	108	108	110	56	49	43	4,66	6,11	6,10	6,02	8,17	8,58	3,23	3,95	3,51		
	40-44	194	230	201	141	166	143	53	64	58	6,39	7,86	7,13	9,17	11,19	10,06	3,57	4,44	4,15		
	45-49	212	263	320	157	169	232	55	94	88	8,79	9,71	11,40	13,40	12,61	16,56	4,42	6,86	6,26		
	50-54	219	323	329	154	231	231	65	92	98	13,08	15,27	15,15	19,45	23,03	22,50	7,31	8,28	8,56		
	55-59	326	347	374	220	223	263	106	124	111	18,48	22,26	22,28	27,44	30,81	33,86	11,04	14,87	12,31		
	60-64	665	387	312	428	236	173	237	151	139	31,42	33,62	30,76	43,96	48,18	39,84	20,69	22,80	23,96		
	65-69	500	761	730	299	470	445	201	291	285	46,17	45,32	43,86	63,34	66,15	63,95	33,08	29,97	29,43		
	70-74	593	468	473	277	242	257	316	226	216	61,83	63,07	56,60	84,45	80,45	79,08	49,91	52,18	42,29		

жалғасы

продолжение

	Өлгендер саны, адам Число умерших, человек										1 000 адамға өлгендер саны, адам Число умерших на 1 000 человек										
	Еркектер және Мужчины					Әйелдер Женщины					Еркектер және Мужчины					Еркектер және Мужчины					
	Еркектер Мужчины					Еркектер Мужчины					Еркектер Мужчины					Еркектер Мужчины					
	1999	2005	2006	1999	2005	2006	1999	2005	2006	1999	2005	2006	1999	2005	2006	1999	2005	2006	1999	2005	2006
85 & көрсетілмеген не указан	584	437	403	111	101	90	473	336	313	243,67	249,79	249,07	225,44	262,27	250,00	248,56	246,27	248,81			
	72	2	1	61	0	1	11	2	0												
	Қала халқы Городское население																				
Барлығы Всего	3980	4087	4090	2243	2425	2456	1737	1662	1634	10,60	10,82	10,66	12,69	13,68	13,65	8,74	8,30	8,03			
0 ¹	90	127	121	50	75	69	40	52	52	17,83	15,66	14,43	19,24	17,63	15,94	16,32	13,49	12,83			
1-4	31	15	14	19	6	8	12	9	6	1,46	0,62	0,52	1,70	0,48	0,58	1,20	0,77	0,46			
5-9	15	10	8	9	6	4	6	4	4	0,43	0,40	0,32	0,50	0,45	0,30	0,35	0,34	0,34			
10-14	14	19	13	8	14	9	6	5	4	0,35	0,57	0,41	0,40	0,82	0,55	0,30	0,31	0,26			
15-19	31	53	39	22	35	24	9	18	15	0,90	1,36	1,00	1,28	1,79	1,23	0,52	0,92	0,77			
20-24	72	90	110	53	72	85	19	18	25	2,33	2,73	3,17	3,55	4,42	4,93	1,19	1,06	1,43			
25-29	96	159	126	71	127	101	25	32	25	3,19	5,53	3,88	5,08	8,88	6,32	1,55	2,29	1,52			
30-34	140	182	191	107	126	144	33	56	47	4,59	5,95	6,74	7,57	9,00	11,10	2,01	3,40	3,06			
35-39	179	182	176	131	137	129	48	45	47	5,44	7,13	6,08	8,48	11,73	9,84	2,77	3,29	2,96			
40-44	228	272	282	168	207	214	60	65	68	7,83	8,28	9,24	12,42	14,06	15,54	3,84	3,49	4,06			
45-49	239	299	285	177	224	205	62	75	80	10,88	11,54	9,99	17,80	19,40	16,09	5,11	5,14	5,06			
50-54	234	317	326	163	226	242	71	91	84	16,54	14,39	15,38	25,11	23,24	26,23	9,34	7,58	7,02			
55-59	250	266	298	177	190	213	73	76	85	22,14	20,17	19,55	36,82	34,15	33,16	11,21	9,78	9,64			
60-64	436	242	195	281	163	127	155	79	68	32,04	29,76	27,55	49,83	51,36	45,82	19,13	16,26	15,79			
65-69	378	496	446	225	311	263	153	185	183	46,24	43,29	39,39	70,72	73,07	64,03	30,17	25,75	25,33			
70-74	548	324	384	286	161	215	262	163	169	65,27	56,91	64,74	100,21	85,16	108,53	47,11	42,45	42,78			
75-79	291	484	508	93	189	231	198	295	277	82,11	84,83	92,60	101,73	109,53	141,28	74,56	74,11	71,93			
80-84	281	270	328	72	89	108	209	181	220	147,98	114,29	124,57	150,39	133,65	151,69	147,17	107,02	114,52			
85 & көрсетілмеген не указан	356	278	239	71	67	64	285	211	175	247,30	273,19	251,84	231,47	269,56	288,29	251,76	274,31	240,72			
	71	2	1	60	0	1	11	2	0												

Ауыл халқы
Сельское население

Барлығы Всего	2406	2486	2562	1317	1471	1493	1089	1015	1069	7,90	8,15	8,33	8,63	9,64	9,71	7,17	6,66	6,95
	86	64	74	53	48	44	33	16	30	17,55	13,49	14,27	20,86	19,38	16,62	14,00	7,03	11,83
	33	26	24	15	14	15	18	12	9	1,39	1,58	1,42	1,24	1,65	1,72	1,55	1,51	1,10
5-9	14	8	9	7	6	7	7	2	2	0,39	0,30	0,36	0,38	0,44	0,55	0,39	0,16	0,17
10-14	22	17	21	11	7	17	11	10	4	0,58	0,49	0,63	0,57	0,40	1,00	0,59	0,59	0,24
15-19	30	45	62	20	33	46	10	12	16	1,03	1,21	1,67	1,33	1,74	2,42	0,70	0,66	0,88

жалғасы	Өлгендер саны, адам Число умерших, человек												1 000 адамға өлгендер саны, адам Число умерших на 1 000 человек												продолжение						
	Еркектер және Мужчины и женщины				Еркектер Мужчины				Әйелдер Женщины				Еркектер және Мужчины и женщины				Еркектер Мужчины				Әйелдер Женщины										
	1999		2005		1999		2005		1999		2005		1999		2005		1999		2005		1999		2005								
	20-24	25-29	30-34	35-39	40-44	45-49	50-54	55-59	60-64	65-69	70-74	75-79	80-84	85 &	көрсетілмеген не указан	20-24	25-29	30-34	35-39	40-44	45-49	50-54	55-59	60-64		65-69	70-74	75-79	80-84	85 &	көрсетілмеген не указан
	47	59	76	33	51	56	14	8	20	1,78	1,99	2,36	3,15	3,58	3,48	2,36	3,15	3,58	3,48	2,36	3,15	3,58	3,48	2,36	3,15	3,58	3,48	2,36	3,15	3,58	3,48
	74	86	82	48	68	66	26	18	16	3,15	3,58	3,48	2,36	3,15	3,58	3,48	2,36	3,15	3,58	3,48	2,36	3,15	3,58	3,48	2,36	3,15	3,58	3,48	2,36	3,15	3,58
	84	101	91	58	85	63	26	16	28	3,84	4,54	4,05	2,36	3,15	3,58	3,48	2,36	3,15	3,58	3,48	2,36	3,15	3,58	3,48	2,36	3,15	3,58	3,48	2,36	3,15	3,58
	108	115	101	82	89	76	26	26	25	4,87	5,65	4,88	2,36	3,15	3,58	3,48	2,36	3,15	3,58	3,48	2,36	3,15	3,58	3,48	2,36	3,15	3,58	3,48	2,36	3,15	3,58
	98	129	131	67	91	99	31	38	32	5,37	6,16	6,34	2,36	3,15	3,58	3,48	2,36	3,15	3,58	3,48	2,36	3,15	3,58	3,48	2,36	3,15	3,58	3,48	2,36	3,15	3,58
	124	163	148	87	116	112	37	47	36	8,51	8,97	7,84	2,36	3,15	3,58	3,48	2,36	3,15	3,58	3,48	2,36	3,15	3,58	3,48	2,36	3,15	3,58	3,48	2,36	3,15	3,58
	89	165	174	63	110	116	26	55	58	9,89	11,89	12,13	2,36	3,15	3,58	3,48	2,36	3,15	3,58	3,48	2,36	3,15	3,58	3,48	2,36	3,15	3,58	3,48	2,36	3,15	3,58
	202	179	191	133	125	120	69	54	71	22,07	18,89	17,81	2,36	3,15	3,58	3,48	2,36	3,15	3,58	3,48	2,36	3,15	3,58	3,48	2,36	3,15	3,58	3,48	2,36	3,15	3,58
	308	157	135	197	107	83	111	50	52	26,76	24,40	24,26	2,36	3,15	3,58	3,48	2,36	3,15	3,58	3,48	2,36	3,15	3,58	3,48	2,36	3,15	3,58	3,48	2,36	3,15	3,58
	263	353	331	156	210	205	107	143	126	44,35	35,37	33,44	2,36	3,15	3,58	3,48	2,36	3,15	3,58	3,48	2,36	3,15	3,58	3,48	2,36	3,15	3,58	3,48	2,36	3,15	3,58
	278	231	253	146	130	151	132	101	102	53,02	53,77	52,46	2,36	3,15	3,58	3,48	2,36	3,15	3,58	3,48	2,36	3,15	3,58	3,48	2,36	3,15	3,58	3,48	2,36	3,15	3,58
	170	271	295	54	113	136	116	158	159	78,82	68,07	74,20	2,36	3,15	3,58	3,48	2,36	3,15	3,58	3,48	2,36	3,15	3,58	3,48	2,36	3,15	3,58	3,48	2,36	3,15	3,58
	147	158	200	46	34	55	101	124	145	134,83	106,98	124,38	2,36	3,15	3,58	3,48	2,36	3,15	3,58	3,48	2,36	3,15	3,58	3,48	2,36	3,15	3,58	3,48	2,36	3,15	3,58
	228	159	164	40	34	26	188	125	138	237,90	216,17	245,14	2,36	3,15	3,58	3,48	2,36	3,15	3,58	3,48	2,36	3,15	3,58	3,48	2,36	3,15	3,58	3,48	2,36	3,15	3,58
	1	0	0	1	0	0	0	0	0	0	0	0	0	0	0	0	0	0	0	0	0	0	0	0	0	0	0	0	0	0	0

Алматы Алматинская

	Өлгендер саны, адам Число умерших, человек												1 000 адамға өлгендер саны, адам Число умерших на 1 000 человек											
	Еркектер және Мужчины и женщины				Еркектер Мужчины				Әйелдер Женщины				Еркектер және Мужчины и женщины				Еркектер Мужчины				Әйелдер Женщины			
	1999		2005		1999		2005		1999		2005		1999		2005		1999		2005		1999		2005	
	13845	15383	15405	7428	8700	8742	6417	6683	6663	8,89	9,63	9,56	8,89	9,63	9,56	8,89	9,63	9,56	8,89	9,63	9,56	8,89	9,63	9,56
Барлығы Всего	367	330	304	208	191	185	159	139	119	15,90	11,91	10,10	15,90	11,91	10,10	15,90	11,91	10,10	15,90	11,91	10,10	15,90	11,91	10,10
0 ¹	149	112	121	75	66	76	74	46	45	1,45	1,13	1,17	1,45	1,13	1,17	1,45	1,13	1,17	1,45	1,13	1,17	1,45	1,13	1,17
1-4	71	55	61	45	35	30	26	20	31	0,44	0,46	0,52	0,44	0,46	0,52	0,44	0,46	0,52	0,44	0,46	0,52	0,44	0,46	0,52
5-9	88	89	68	57	62	47	31	27	21	0,49	0,57	0,46	0,49	0,57	0,46	0,49	0,57	0,46	0,49	0,57	0,46	0,49	0,57	0,46
10-14	171	209	181	99	137	116	72	72	65	1,16	1,18	1,02	1,16	1,18	1,02	1,16	1,18	1,02	1,16	1,18	1,02	1,16	1,18	1,02
15-19	268	324	334	207	240	239	61	84	95	2,10	2,20	2,13	2,10	2,20	2,13	2,10	2,20	2,13	2,10	2,20	2,13	2,10	2,20	2,13
20-24	343	443	495	235	344	376	108	99	119	2,81	3,55	3,91	2,81	3,55	3,91	2,81	3,55	3,91	2,81	3,55	3,91	2,81	3,55	3,91
25-29																								

жалғасы

продолжение

	Өлгендер саны, адам Число умерших, человек										1 000 адамға өлгендер саны, адам Число умерших на 1 000 человек										
	Еркектер және Мужчины и женщины					Еркектер Мужчины					Әйелдер Женщины					Еркектер және Мужчины и женщины					
	Еркектер және Мужчины и женщины					Еркектер Мужчины					Еркектер және Мужчины и женщины					Еркектер және Мужчины и женщины					
	1999	2005	2006	1999	2005	2006	1999	2005	2006	1999	2005	2006	1999	2005	2006	1999	2005	2006	1999	2005	2006
30-34	413	580	585	283	417	444	130	163	141	359	4,91	4,88	4,97	6,93	7,23	2,24	2,82	2,41			
35-39	495	562	601	350	417	430	145	145	171	4,09	5,14	5,44	5,97	7,76	7,86	2,31	2,60	3,06			
40-44	673	759	838	487	563	614	186	196	224	6,33	6,48	7,34	9,51	9,97	11,17	3,36	3,25	3,78			
45-49	760	972	1016	515	682	699	245	290	317	8,84	9,28	9,36	12,59	13,66	13,53	5,45	5,29	5,58			
50-54	721	1075	1155	492	746	809	229	329	346	13,01	12,99	13,50	18,61	19,42	20,38	7,90	7,43	7,54			
55-59	898	1124	1292	570	726	843	328	398	449	18,43	19,31	19,97	25,86	27,00	28,37	12,26	12,68	12,84			
60-64	1441	1058	920	896	676	551	545	382	369	26,07	28,28	26,84	36,34	41,26	36,46	17,70	18,18	19,25			
65-69	1315	1900	1801	782	1137	1047	533	763	754	37,89	39,17	37,23	53,06	56,15	52,32	26,63	26,98	26,56			
70-74	1806	1386	1446	841	769	801	965	617	645	57,29	53,61	52,60	72,99	74,53	73,98	48,25	40,16	38,68			
75-79	1357	1760	1757	517	727	780	840	1033	977	82,61	79,63	79,50	103,83	98,12	101,92	73,21	70,10	67,61			
80-84	953	1300	1286	337	429	391	616	871	895	123,14	121,64	113,10	158,30	147,04	124,52	110,22	111,78	108,74			
85 &	1495	1321	1132	389	315	254	1106	1006	878	224,06	242,37	217,36	266,14	256,78	207,18	212,24	238,06	220,49			
көрсетілмеген не указан	61	24	12	43	21	10	18	3	2												
Қала халқы																					
Городское население																					
Барлығы	5330					3409					2481					2574					
Всего	5330					3409					2481					2574					
0'	128	116	119	77	73	73	51	43	46	18,71	12,94	12,03	21,27	15,59	14,52	10,06	10,31	10,05			
1-4	38	29	35	17	18	23	21	11	12	1,44	0,92	1,04	1,30	1,11	1,33	1,59	0,72	0,74			
5-9	19	14	17	10	10	9	9	4	8	0,44	0,43	0,51	0,45	0,59	0,53	0,42	0,25	0,49			
10-14	27	18	19	17	11	14	10	7	5	0,55	0,43	0,48	0,69	0,51	0,69	0,40	0,34	0,26			
15-19	52	72	53	33	45	38	19	27	15	1,30	1,48	1,06	1,71	1,84	1,49	0,91	1,10	0,62			
20-24	103	120	132	77	83	95	26	37	37	2,87	2,95	3,04	4,46	4,05	4,33	1,42	1,85	1,72			
25-29	125	174	195	87	136	149	38	38	46	3,54	4,97	5,26	5,26	8,18	8,40	2,01	1,98	2,38			
30-34	157	222	244	100	160	186	57	62	58	4,47	6,37	6,89	6,06	9,73	11,08	3,09	3,38	3,11			
35-39	193	233	250	148	170	174	45	63	76	5,00	7,00	7,32	8,24	11,15	11,06	2,18	3,44	4,13			
40-44	273	303	364	202	233	267	71	70	97	7,67	8,08	10,14	12,25	13,51	16,26	3,68	3,51	4,98			
45-49	327	382	440	224	277	316	103	105	124	11,06	11,26	12,57	16,29	17,87	19,88	6,59	5,71	6,49			
50-54	326	464	483	215	323	346	111	141	137	17,33	16,78	17,03	24,55	26,38	27,56	10,99	9,14	8,66			
55-59	333	467	523	212	301	330	121	166	193	22,68	24,20	24,09	33,51	35,57	34,97	14,43	15,27	15,72			
60-64	532	408	343	359	276	210	173	132	133	30,29	37,50	34,30	48,38	62,36	51,02	16,77	20,52	22,57			
65-69	496	703	653	297	414	379	199	289	274	41,25	46,64	43,75	62,24	72,49	68,10	27,26	30,87	29,20			
70-74	710	529	537	306	298	289	404	231	248	60,33	61,45	61,06	76,52	97,08	94,79	52,12	42,30	43,07			
75-79	552	684	695	196	247	283	356	437	412	93,26	87,36	88,76	117,45	110,24	118,85	83,32	77,50	75,56			
80-84	380	512	491	115	171	146	265	341	345	137,31	140,01	126,41	168,02	186,17	159,26	127,04	124,88	116,22			
85 &	512	497	379	120	101	73	392	396	306	247,16	312,77	254,19	280,56	290,76	206,80	238,41	319,02	268,89			

жалғасы

продолжение

	Өлгендер саны, адам Число умерших, человек										1 000 адамға өлгендер саны, адам Число умерших на 1 000 человек																							
	Еркектер және Мужчины					Еркектер Мужчины					Еркектер және Мужчины					Еркектер Мужчины					Еркектер және Мужчины					Еркектер Мужчины								
	Еркектер және Мужчины					Еркектер Мужчины					Еркектер және Мужчины					Еркектер Мужчины					Еркектер және Мужчины					Еркектер Мужчины								
	1999	2005	2006	1999	2005	2006	1999	2005	2006	1999	2005	2006	1999	2005	2006	1999	2005	2006	1999	2005	2006	1999	2005	2006	1999	2005	2006							
көрсетілмеген не указан	47	22	11	37	19	9	10	3	2	Ауыл халқы Сельское население																								
	8515	9414	9422	4579	5334	5333	3936	4080	4089	7,79	8,41	8,35	8,44	9,53	9,45	7,15	7,28	7,25																
	239	214	185	131	118	112	108	96	73	14,73	11,41	9,16	15,77	12,20	10,77	13,63	10,56	7,46																
	111	83	86	58	48	53	53	35	33	1,45	1,23	1,23	1,49	1,40	1,48	1,41	1,06	0,97																
	52	41	44	35	25	21	17	16	23	0,44	0,47	0,52	0,58	0,56	0,49	0,29	0,37	0,56																
	61	71	49	40	51	33	21	20	16	0,46	0,62	0,45	0,60	0,88	0,59	0,32	0,36	0,30																
	119	137	128	66	92	78	53	45	50	1,11	1,07	1,01	1,18	1,40	1,20	1,03	0,72	0,81																
	165	204	202	130	157	144	35	47	58	1,81	1,91	1,79	2,64	2,80	2,44	0,87	0,93	1,07																
	218	269	300	148	208	227	70	61	73	2,50	2,98	3,34	3,33	4,28	4,68	1,62	1,46	1,77																
	256	358	341	183	257	258	73	101	83	3,20	4,29	4,03	4,53	5,87	5,78	1,84	2,55	2,08																
	302	329	351	202	247	256	100	82	95	3,65	4,32	4,60	4,96	6,39	6,57	2,38	2,18	2,54																
	400	456	474	285	330	347	115	126	127	5,66	5,74	6,05	8,22	8,45	9,00	3,20	3,12	3,19																
	433	590	576	291	405	383	142	185	193	7,67	8,33	7,84	10,73	11,77	10,71	4,83	5,08	5,11																
	395	611	672	277	423	463	118	188	209	10,80	11,09	11,75	15,66	16,15	17,06	6,27	6,52	6,95																
	55-59	565	657	769	358	425	513	207	232	256	16,60	16,88	17,89	22,78	23,06	25,30	11,27	11,31	11,28															
60-64	909	650	577	537	400	341	372	250	236	24,07	24,48	23,76	31,02	33,45	30,99	18,17	17,14	17,77																
65-69	819	1197	1148	485	723	668	334	474	480	36,10	35,80	34,31	48,61	49,75	46,21	26,28	25,06	25,25																
70-74	1096	857	909	535	471	512	561	386	397	55,47	49,70	48,61	71,13	65,00	65,78	45,75	38,99	36,37																
75-79	805	1076	1062	321	480	497	484	596	565	76,57	75,32	74,40	96,71	92,50	94,22	67,26	65,56	62,78																
80-84	573	788	795	222	258	245	351	530	550	114,92	112,08	106,17	153,25	130,10	110,11	100,09	104,47	104,50																
85 &	983	824	753	269	214	181	714	610	572	213,54	212,73	202,58	260,07	243,29	207,33	200,07	203,39	201,13																
көрсетілмеген не указан	14	2	1	6	2	1	8	0	0																									

жалғасы

продолжение

Атырау Атырауская

1 000 адамға өлгендер саны, адам Число умерших на 1 000 человек																	
Өлгендер саны, адам Число умерших, человек																	
Еркектер және Мужчины и женщины				Еркектер Мужчины		Әйелдер Женщины			Еркектер және Мужчины и женщины			Еркектер Мужчины		Әйелдер Женщины			
1999	2005	2006	1999	2005	2006	1999	2005	2006	1999	2005	2006	1999	2005	2006	1999	2005	2006

Барлық халық Все население

Барлығы Всего	4063	3882	4137	2291	2219	2422	1772	1663	1715	9,22	8,30	8,68	10,63	9,71	10,4	7,87	6,95	7,04
0 ¹	173	122	144	105	72	83	68	50	61	20,99	11,49	12,41	24,85	13,10	13,87	16,91	9,77	10,86
1-4	69	42	49	38	19	30	31	23	19	2,06	1,20	1,32	2,22	1,05	1,57	1,90	1,36	1,05
5-9	39	28	18	20	19	12	19	9	6	0,80	0,70	0,45	0,84	0,93	0,59	0,76	0,46	0,31
10-14	37	30	29	26	22	16	11	8	13	0,66	0,61	0,61	0,89	0,87	0,66	0,42	0,33	0,56
15-19	66	60	60	36	43	40	30	17	20	1,56	1,13	1,12	1,68	1,59	1,46	1,44	0,65	0,76
20-24	88	93	126	68	69	91	20	24	35	2,60	2,16	2,78	3,80	3,17	3,98	1,34	1,13	1,56
25-29	126	114	119	87	90	95	39	24	24	3,60	3,08	3,14	4,96	4,82	4,97	2,17	1,31	1,28
30-34	137	146	140	95	119	113	42	27	27	4,08	4,31	4,11	5,52	6,96	6,59	2,62	1,61	1,60
35-39	210	189	173	155	139	135	55	50	38	6,06	5,53	5,08	9,18	8,18	7,96	3,03	2,91	2,22
40-44	222	233	237	166	178	185	56	55	52	7,88	6,84	6,92	12,07	10,72	11,06	3,90	3,15	2,97
45-49	207	267	312	152	199	235	55	68	77	9,53	9,43	10,43	15,00	14,78	16,67	4,64	4,61	4,87
50-54	180	264	298	127	183	221	53	81	77	14,46	12,92	13,82	21,59	19,66	22,36	8,26	7,22	6,60
55-59	242	215	266	166	140	179	76	75	87	24,95	16,23	17,99	39,36	23,89	27,40	13,40	10,19	10,54
60-64	445	232	186	313	150	124	132	82	62	33,71	29,03	25,09	54,52	45,66	41,01	18,15	17,46	14,13
65-69	438	429	455	264	256	280	174	173	175	45,18	36,87	40,14	66,15	56,39	63,74	31,32	24,37	25,21
70-74	487	400	389	226	200	190	261	200	199	58,76	56,79	53,62	77,63	80,59	74,05	48,84	43,92	42,44
75-79	290	499	557	107	213	257	183	286	300	91,04	82,98	90,97	124,77	112,95	136,05	79,27	69,44	70,85
80-84	237	247	300	64	70	87	173	177	213	146,82	119,13	130,66	181,78	140,72	145,48	137,77	111,74	125,44
85 &	349	272	279	68	38	49	281	234	230	222,44	245,49	284,11	310,76	244,75	340,28	208,05	245,61	274,46
көрсетілмеген не указан	21	0	0	8	0	0	13	0	0									

Қала халқы Городское население

Барлығы Всего	2604	2448	2499	1456	1420	1464	1148	1028	1035	9,22	9,19	9,19	11,86	11,19	11,26	8,61	7,42	7,30
0 ¹	111	81	90	68	49	46	43	32	44	23,05	11,31	12,55	27,58	13,23	12,40	18,30	9,26	12,72
1-4	37	23	30	20	12	20	17	11	10	2,07	1,06	1,27	2,20	1,08	1,66	1,94	1,05	0,87
5-9	20	11	9	9	7	7	11	4	2	0,78	0,51	0,40	0,76	0,64	0,61	0,79	0,38	0,18
10-14	23	16	11	18	11	6	5	5	5	0,69	0,62	0,45	1,05	0,83	0,48	0,33	0,39	0,41
15-19	36	34	41	20	23	27	16	11	14	1,51	1,16	1,38	1,68	1,55	1,79	1,34	0,76	0,96

жалғасы

продолжение

	Өлгендер саны, адам Число умерших, человек										1 000 адамға өлгендер саны, адам Число умерших на 1 000 человек																			
	Еркектер және Мужчины					Еркектер Мужчины					Әйелдер Женщины					Еркектер және Мужчины					Еркектер Мужчины					Әйелдер Женщины				
	Еркектер Мужчины					Әйелдер Женщины					Еркектер Мужчины					Еркектер Мужчины					Еркектер Мужчины					Еркектер Мужчины				
	1999	2005	2006	1999	2005	2006	1999	2005	2006	1999	2005	2006	1999	2005	2006	1999	2005	2006	1999	2005	2006	1999	2005	2006	1999	2005	2006			
20-24	57	52	79	46	43	55	11	9	24	3,09	2,22	3,19	4,80	3,66	4,42	1,43	0,77	1,95												
25-29	89	72	77	58	56	60	31	16	17	4,17	3,51	3,62	5,78	5,63	5,81	2,63	1,52	1,55												
30-34	85	105	87	58	86	67	27	19	20	4,31	5,55	4,58	6,00	9,43	7,35	2,72	1,94	2,03												
35-39	140	126	107	109	95	85	31	31	22	6,67	6,34	5,41	10,79	10,07	9,04	2,92	2,96	2,12												
40-44	160	142	150	119	110	117	41	32	33	9,07	7,05	7,43	14,29	11,66	12,37	4,31	2,99	3,08												
45-49	139	188	213	99	143	155	40	45	58	9,77	11,12	11,93	15,11	18,39	19,13	5,17	4,99	5,94												
50-54	126	185	193	88	125	140	38	60	53	16,36	14,85	14,75	24,07	22,75	23,99	9,65	8,53	7,31												
55-59	158	134	175	106	83	116	52	51	59	27,14	16,56	19,44	43,81	23,47	29,83	14,23	11,24	11,54												
60-64	287	158	116	193	107	74	94	51	42	37,61	34,21	26,16	59,46	57,69	41,64	22,19	18,54	15,80												
65-69	274	243	262	159	144	157	115	99	105	48,52	38,34	42,66	71,75	62,68	70,91	33,89	24,47	26,73												
70-74	303	250	217	133	125	103	170	125	114	62,02	64,72	54,47	76,81	99,11	79,97	54,26	48,23	42,28												
75-79	191	308	326	68	135	150	123	173	176	94,25	91,95	96,85	118,43	133,26	154,48	85,53	74,34	73,49												
80-84	139	160	168	39	47	53	100	113	115	156,44	131,40	124,44	183,33	154,86	145,21	148,83	122,94	116,75												
85 &	208	160	148	38	19	26	170	141	122	253,89	319,31	337,90	310,49	233,35	329,11	244,04	336,16	339,83												
көрсетілмеген не указан	21	0	0	8	0	0	13	0	0																					

Ауыл халқы

Сельское население

Барлығы Всего	Өлгендер саны, адам Число умерших, человек										1 000 адамға өлгендер саны, адам Число умерших на 1 000 человек									
	Еркектер және Мужчины					Әйелдер Женщины					Еркектер және Мужчины					Еркектер және Мужчины				
	Еркектер Мужчины					Әйелдер Женщины					Еркектер Мужчины					Еркектер Мужчины				
	1999	2005	2006	1999	2005	2006	1999	2005	2006	1999	2005	2006	1999	2005	2006	1999	2005	2006		
1459	1434	1638	835	799	958	624	635	680	7,91	7,08	8,00	9,00	7,85	9,31	6,80	6,30	6,68			
0¹	62	41	54	37	23	37	25	18	17	18,08	11,83	12,29	21,04	12,72	16,34	14,92	10,88	8,06		
1-4	32	19	19	18	7	10	14	12	9	2,04	1,42	1,40	2,23	1,01	1,42	1,84	1,87	1,38		
5-9	19	17	9	11	12	5	8	5	4	0,82	0,92	0,51	0,93	1,26	0,55	0,71	0,55	0,47		
10-14	14	14	18	8	11	10	6	3	8	0,61	0,59	0,79	0,69	0,91	0,85	0,53	0,26	0,73		
15-19	30	26	19	16	20	13	14	6	6	1,63	1,09	0,79	1,68	1,64	1,06	1,59	0,51	0,51		
20-24	31	41	47	22	26	36	9	15	11	1,95	2,09	2,28	2,60	2,61	3,46	1,21	1,56	1,08		
25-29	37	42	42	29	34	35	8	8	7	2,81	2,55	2,53	3,94	3,89	3,97	1,49	1,03	0,90		
30-34	52	41	53	37	33	46	15	8	7	3,72	2,74	3,52	4,84	4,14	5,72	2,45	1,15	1,00		
35-39	70	63	66	46	44	50	24	19	16	5,08	4,41	4,62	6,84	5,82	6,62	3,20	2,83	2,37		
40-44	62	91	87	47	68	68	15	23	19	5,93	6,52	6,19	8,63	9,48	9,36	3,19	3,40	2,80		
45-49	68	79	99	53	56	80	15	23	19	9,10	6,91	8,21	14,81	9,85	13,34	3,66	4,00	3,14		
50-54	54	79	105	39	58	81	15	21	24	11,10	9,90	12,40	17,21	15,17	20,00	5,81	5,05	5,43		
55-59	84	81	91	60	57	63	24	24	28	21,81	15,73	15,74	33,29	24,52	23,82	12,17	8,50	8,92		
60-64	158	74	70	120	43	50	38	31	20	28,39	21,87	23,51	48,28	29,97	40,10	12,29	15,91	11,55		
65-69	164	186	193	105	112	123	59	74	70	40,39	35,14	37,16	58,68	49,99	56,45	27,48	24,24	23,22		
70-74	184	150	172	93	75	87	91	75	85	53,88	47,02	52,58	78,87	61,34	68,08	40,73	38,08	42,65		
75-79	99	191	231	39	78	107	60	113	124	85,71	71,69	83,79	135,99	89,57	116,56	69,15	63,01	67,43		

жалғасы

продолжение

	Өлгендер саны, адам Число умерших, человек						1 000 адамға өлгендер саны, адам Число умерших на 1 000 человек					
	Еркектер және Мужчины и женщины			Еркектер Мужчины			Еркектер және Мужчины и женщины			Еркектер Мужчины		
	1999	2005	2006	1999	2005	2006	1999	2005	2006	1999	2005	2006
80-84	98	87	132	25	23	34	73	64	98	134,02	102,06	139,53
85 &	141	112	131	30	19	23	111	93	108	188,54	182,96	240,81
көрсетілмеген не указан	0	0	0	0	0	0	0	0	0	311,09	257,61	353,85
										170,03	172,48	225,47

Батыс Қазақстан
Западно-Казахстанская

	Өлгендер саны, адам Число умерших, человек						1 000 адамға өлгендер саны, адам Число умерших на 1 000 человек					
	Еркектер және Мужчины и женщины			Еркектер Мужчины			Еркектер және Мужчины и женщины			Еркектер Мужчины		
	1999	2005	2006	1999	2005	2006	1999	2005	2006	1999	2005	2006
64-66	152	145	127	85	69	67	2894	2769	2798	10,53	10,59	10,5
0'	60	32	36	21	16	27	39	16	9	1,62	0,96	1,02
1-4	40	31	19	26	14	17	14	17	2	0,70	0,76	0,48
5-9	40	19	28	25	12	15	15	7	13	0,56	0,34	0,52
10-14	77	54	70	49	40	46	28	14	24	1,42	0,83	1,08
15-19	132	141	122	100	113	89	32	28	33	2,79	2,61	2,15
20-24	146	182	162	107	150	119	39	32	43	3,13	3,99	3,49
25-29	201	175	213	152	127	162	49	48	51	4,28	4,00	4,91
30-34	265	235	216	191	175	154	74	60	62	5,24	5,28	4,92
35-39	250	346	343	194	264	258	56	82	85	5,56	7,20	7,29
40-44	349	404	443	254	288	331	95	116	112	10,16	9,41	9,86
45-49	313	436	414	234	298	315	79	138	99	14,41	13,20	12,17
50-54	452	416	474	312	286	318	140	130	156	20,82	18,90	19,36
55-59	810	421	328	566	241	205	244	180	123	28,78	29,06	26,49
60-64	669	881	836	408	543	486	261	338	350	41,28	37,60	36,65
65-69	883	643	640	419	338	335	464	305	305	57,07	54,47	52,60
70-74	422	858	831	149	366	338	273	492	493	80,05	80,83	77,48
75-79	459	433	488	117	122	131	342	311	357	140,68	113,42	114,26
80-84	715	479	488	135	92	87	580	387	401	242,98	232,11	251,26
85 &										271,32	257,21	251,34

Барлық халық
Все население

	Өлгендер саны, адам Число умерших, человек						1 000 адамға өлгендер саны, адам Число умерших на 1 000 человек					
	Еркектер және Мужчины и женщины			Еркектер Мужчины			Еркектер және Мужчины и женщины			Еркектер Мужчины		
	1999	2005	2006	1999	2005	2006	1999	2005	2006	1999	2005	2006
Барлығы	6456	6435	6416	3562	3666	3618	2894	2769	2798	10,53	10,59	10,5
Всего	152	145	127	85	69	67	2894	2769	2798	10,53	10,59	10,5
0'	60	32	36	21	16	27	39	16	9	1,62	0,96	1,02
1-4	40	31	19	26	14	17	14	17	2	0,70	0,76	0,48
5-9	40	19	28	25	12	15	15	7	13	0,56	0,34	0,52
10-14	77	54	70	49	40	46	28	14	24	1,42	0,83	1,08
15-19	132	141	122	100	113	89	32	28	33	2,79	2,61	2,15
20-24	146	182	162	107	150	119	39	32	43	3,13	3,99	3,49
25-29	201	175	213	152	127	162	49	48	51	4,28	4,00	4,91
30-34	265	235	216	191	175	154	74	60	62	5,24	5,28	4,92
35-39	250	346	343	194	264	258	56	82	85	5,56	7,20	7,29
40-44	349	404	443	254	288	331	95	116	112	10,16	9,41	9,86
45-49	313	436	414	234	298	315	79	138	99	14,41	13,20	12,17
50-54	452	416	474	312	286	318	140	130	156	20,82	18,90	19,36
55-59	810	421	328	566	241	205	244	180	123	28,78	29,06	26,49
60-64	669	881	836	408	543	486	261	338	350	41,28	37,60	36,65
65-69	883	643	640	419	338	335	464	305	305	57,07	54,47	52,60
70-74	422	858	831	149	366	338	273	492	493	80,05	80,83	77,48
75-79	459	433	488	117	122	131	342	311	357	140,68	113,42	114,26
80-84	715	479	488	135	92	87	580	387	401	242,98	232,11	251,26
85 &										271,32	257,21	251,34

жалғасы		Өлгендер саны, адам Число умерших, человек										1 000 адамға өлгендер саны, адам Число умерших на 1 000 человек										продолжение						
		Еркектер және әйелдер Мужчины и женщины					Еркектер Мужчины					Еркектер және әйелдер Мужчины и женщины					Еркектер Мужчины											
		Еркектер және әйелдер Мужчины и женщины					Еркектер Мужчины					Еркектер және әйелдер Мужчины и женщины					Еркектер Мужчины											
		1999	2005	2006	1999	2005	2006	1999	2005	2006	1999	2005	2006	1999	2005	2006	1999	2005	2006									
көрсетілмеген не указан		21	104	138	18	96	116	3	8	22	Қала халқы																	
		Городское население																										
Барлығы Всего		3027	3343	3352	1733	1971	1899	1294	1372	1453	12,13	12,62	12,51	15,16	16,12	15,38	9,57	9,62	10,06									
0 ¹		67	73	69	31	47	38	36	26	31	25,90	16,41	14,33	23,44	20,31	14,83	28,54	12,20	13,78									
1-4		11	9	16	3	5	13	8	4	3	0,99	0,66	1,06	0,52	0,73	1,71	1,50	0,59	0,40									
5-9		15	9	7	6	4	6	9	5	1	0,81	0,68	0,53	0,71	0,58	0,87	0,92	0,79	0,16									
10-14		16	7	7	10	5	4	6	2	3	0,63	0,37	0,40	0,76	0,53	0,45	0,50	0,22	0,35									
15-19		29	19	35	21	14	26	8	5	9	1,34	0,73	1,35	2,04	1,11	2,08	0,70	0,37	0,67									
20-24		52	69	64	41	53	44	11	16	20	2,78	2,82	2,53	4,81	4,49	3,60	1,06	1,26	1,53									
25-29		61	104	92	49	85	67	12	19	25	3,29	4,87	4,06	5,79	8,55	6,40	1,20	1,65	2,05									
30-34		79	92	113	60	62	84	19	30	29	4,09	4,67	5,73	6,69	6,60	9,13	1,83	2,96	2,76									
35-39		134	113	96	103	84	66	31	29	30	6,07	5,55	4,78	10,01	8,87	7,01	2,59	2,61	2,82									
40-44		126	186	175	99	145	130	27	41	45	6,13	8,27	7,96	10,23	13,68	12,66	2,56	3,44	3,84									
45-49		171	214	248	132	152	177	39	62	71	10,58	10,45	11,60	17,89	15,85	17,80	4,34	5,72	6,21									
50-54		176	239	206	139	167	157	37	72	49	16,68	14,95	12,63	28,54	23,20	21,26	6,60	8,16	5,49									
55-59		195	219	267	130	152	179	65	67	88	20,92	20,00	21,98	33,47	31,25	33,50	11,88	11,00	12,93									
60-64		375	206	154	269	118	103	106	88	51	29,44	32,76	28,81	50,23	50,95	51,00	14,28	21,47	14,56									
65-69		310	423	379	199	262	213	111	161	166	39,56	40,26	37,93	63,87	69,52	61,60	23,44	22,93	24,49									
70-74		451	329	325	222	190	171	229	139	154	56,77	58,15	57,34	78,90	101,30	92,68	44,96	35,70	38,91									
75-79		209	430	418	72	198	175	137	232	243	76,65	80,60	78,23	104,45	123,04	116,41	66,27	61,96	61,86									
80-84		199	246	276	54	80	86	145	166	190	118,85	117,15	123,05	139,75	166,36	167,24	112,67	100,17	108,56									
85 &		330	253	271	75	53	48	255	200	223	218,26	239,58	279,09	259,82	276,52	266,99	208,67	229,83	282,18									
көрсетілмеген не указан		21	103	134	18	95	112	3	8	22	Ауыл халқы																	
		Сельское население																										
Барлығы Всего		3429	3092	3064	1829	1695	1719	1600	1397	1345	9,43	9,01	8,93	10,06	9,90	10,03	8,80	8,13	7,84									
0 ¹		85	72	58	54	38	31	31	34	27	16,91	13,88	11,18	20,86	14,02	11,42	12,65	13,73	10,90									
1-4		49	23	20	18	11	14	31	12	6	1,89	1,17	0,99	1,31	1,10	1,37	2,49	1,24	0,61									
5-9		25	22	12	20	10	11	5	12	1	0,64	0,79	0,45	1,01	0,71	0,82	0,25	0,88	0,08									
10-14		24	12	21	15	7	11	9	5	10	0,53	0,32	0,58	0,63	0,36	0,60	0,42	0,27	0,57									
15-19		48	35	35	28	26	20	20	9	15	1,48	0,89	0,90	1,63	1,26	0,98	1,30	0,48	0,81									

жалғасы

продолжение

	Өлгендер саны, адам Число умерших, человек										1 000 адамға өлгендер саны, адам Число умерших на 1 000 человек																			
	Еркектер және Мужчины и женщины					Еркектер Мужчины					Әйелдер Женщины					Еркектер және Мужчины и женщины					Еркектер Мужчины					Әйелдер Женщины				
	Еркектер және Мужчины		Әйелдер Женщины			Еркектер Мужчины		Әйелдер Женщины			Еркектер және Мужчины и женщины		Еркектер Мужчины		Әйелдер Женщины			Еркектер және Мужчины и женщины		Еркектер Мужчины		Әйелдер Женщины			Еркектер және Мужчины и женщины		Еркектер Мужчины		Әйелдер Женщины	
	1999	2006	2005	2006		1999	2006	2005	2006		1999	2006	2005	2006	1999	2006		2005	2006	1999	2006	2005	2006		1999	2006	2005	2006	1999	2006
20-24	80	72	58	59	60	45	21	12	13		2,79	2,44	1,85	3,80	3,79	2,71	1,60	0,88	0,88											
25-29	85	78	70	58	65	52	27	13	18		3,03	3,22	2,95	3,92	4,91	3,96	2,05	1,18	1,70											
30-34	122	83	100	92	65	78	30	18	22		4,42	3,45	4,22	6,37	5,20	6,29	2,28	1,56	1,95											
35-39	131	122	120	88	91	88	43	31	32		4,59	5,06	5,03	6,00	7,33	7,14	3,08	2,65	2,78											
40-44	124	160	168	95	119	128	29	41	40		5,07	6,26	6,70	7,69	9,10	10,03	2,42	3,28	3,25											
45-49	178	190	195	122	136	154	56	54	41		9,78	8,45	8,28	13,95	12,29	13,21	5,93	4,73	3,45											
50-54	137	197	208	95	131	158	42	66	50		12,30	11,57	11,74	17,82	16,48	18,99	7,23	7,28	5,32											
55-59	257	197	207	182	134	139	75	63	68		20,74	17,81	16,78	33,50	26,50	24,79	10,79	10,50	10,11											
60-64	435	215	174	297	123	102	138	92	72		28,22	26,05	24,57	43,28	35,77	34,00	16,23	19,11	17,59											
65-69	359	458	457	209	281	273	150	177	184		42,91	35,31	35,57	58,26	53,63	53,44	31,48	22,86	23,74											
70-74	432	314	315	197	148	164	235	166	151		57,38	50,80	48,17	73,42	61,74	64,00	48,64	43,77	37,92											
75-79	213	428	413	77	168	163	136	260	250		83,83	81,07	76,68	121,06	93,85	87,94	71,74	74,80	70,74											
80-84	260	187	212	63	42	45	197	145	167		164,53	109,06	104,02	207,56	118,93	100,45	154,50	106,18	105,03											
85 &	385	226	217	60	39	39	325	187	178		268,90	224,07	222,34	286,95	231,67	232,14	265,84	222,51	220,30											
көрсетілмеген не указан	0	1	4	0	1	4	0	0	0																					

Жамбыл
Жамбылская

	Өлгендер саны, адам Число умерших, человек									1 000 адамға өлгендер саны, адам Число умерших на 1 000 человек														
	Еркектер және өйелдер Мужчины и женщины						Еркектер Мужчины			Өйелдер Женщины			Еркектер және өйелдер Мужчины и женщины						Еркектер Мужчины			Өйелдер Женщины		
	1999	2005	2006	1999	2005	2006	1999	2005	2006	1999	2005	2006	1999	2005	2006	1999	2005	2006	1999	2005	2006	1999	2005	2006

Барлық халық
Все население

Барлығы Всего	8273	8638	8846	4416	4839	5135	3857	3799	3711	8,38	8,67	8,80	9,19	10,01	10,53	7,60	7,41	7,17
	367	341	316	222	183	181	145	158	135	22,80	15,94	13,42	26,81	16,58	15,06	18,58	15,24	11,74
0 ¹	120	75	86	60	49	45	60	26	41	1,61	1,09	1,18	1,58	1,40	1,21	1,65	0,77	1,14
1-4	54	35	40	27	20	28	27	15	12	0,50	0,41	0,48	0,49	0,46	0,66	0,51	0,36	0,30
5-9	50	58	62	37	30	39	13	28	23	0,44	0,55	0,60	0,64	0,56	0,74	0,23	0,54	0,45
10-14	90	110	112	60	75	75	30	35	37	0,96	1,01	1,03	1,26	1,36	1,37	0,64	0,65	0,69
15-19	169	170	180	118	118	115	51	52	65	1,94	1,89	1,92	2,73	2,61	2,44	1,17	1,17	1,39
20-24	209	247	238	154	194	168	55	53	70	2,57	3,14	3,05	3,79	4,95	4,32	1,35	1,35	1,78

жалғасы	Өлгендер саны, адам																1 000 адамға өлгендер саны, адам																продолжение
	Число умерших, человек																Число умерших на 1 000 человек																
	Еркектер және әйелдер Мужчины и женщины				Еркектер Мужчины				Әйелдер Женщины				Еркектер және әйелдер Мужчины и женщины				Еркектер Мужчины				Әйелдер Женщины												
	1999	2005	2006		1999	2005	2006		1999	2005	2006		1999	2005	2006		1999	2005	2006		1999	2005	2006		1999	2005	2006		1999	2005	2006		
30-34	238	304	306		165	217	239	73	87	67		3,31	4,02	4,04		4,66	5,81	6,42		1,99	2,27	1,74		1,99	2,27	1,74		1,99	2,27	1,74			
35-39	338	316	343		240	246	262	98	70	81		4,57	4,69	4,98		6,66	7,54	7,77		2,59	1,99	2,30		2,59	1,99	2,30		2,59	1,99	2,30			
40-44	361	411	465		267	295	356	94	116	109		5,77	6,10	6,98		8,91	9,11	11,18		2,88	3,33	3,13		2,88	3,33	3,13		2,88	3,33	3,13			
45-49	442	488	538		299	333	382	143	155	156		8,47	8,16	8,68		12,11	11,89	13,03		5,20	4,85	4,77		5,20	4,85	4,77		5,20	4,85	4,77			
50-54	356	590	630		242	406	458	114	184	172		10,60	12,38	12,95		15,23	18,58	20,64		6,47	7,13	6,50		6,47	7,13	6,50		6,47	7,13	6,50			
55-59	541	645	744		332	419	525	209	226	219		18,55	18,59	19,41		25,50	26,56	30,45		12,91	12,01	10,38		12,91	12,01	10,38		12,91	12,01	10,38			
60-64	856	598	477		526	380	294	330	218	183		27,64	28,15	24,80		38,01	42,18	35,76		19,27	17,71	16,47		19,27	17,71	16,47		19,27	17,71	16,47			
65-69	720	1018	1002		431	613	609	289	405	393		38,10	38,82	38,08		53,83	57,61	58,21		26,49	25,80	24,56		26,49	25,80	24,56		26,49	25,80	24,56			
70-74	1080	709	779		499	373	433	581	336	346		56,70	54,15	55,66		72,17	73,85	80,86		47,44	41,74	39,78		47,44	41,74	39,78		47,44	41,74	39,78			
75-79	800	1006	967		299	449	434	501	557	533		79,22	80,60	79,31		97,29	105,74	104,23		71,47	67,53	66,10		71,47	67,53	66,10		71,47	67,53	66,10			
80-84	597	763	781		213	259	255	384	504	526		127,38	117,02	117,82		174,06	137,97	137,12		111,67	108,64	110,12		111,67	108,64	110,12		111,67	108,64	110,12			
85 &	877	691	697		218	132	167	659	559	530		216,96	205,35	208,78		254,07	194,73	219,95		207,01	208,34	205,41		207,01	208,34	205,41		207,01	208,34	205,41			
көрсетілмеген не указан	8	63	83		7	48	70	1	15	13																							
Қала халқы																																	
Городское население																																	
Барлығы	4258	4310	4558		2316	2425	2634	1942	1885	1924		9,46	9,59	10,07		10,97	11,61	12,53		8,13	7,84	7,94		8,13	7,84	7,94		8,13	7,84	7,94			
Всего																																	
0'	211	205	197		132	106	110	79	99	87		33,87	22,51	19,87		41,82	22,54	21,88		25,81	22,45	17,86		25,81	22,45	17,86		25,81	22,45	17,86			
1-4	36	32	33		17	19	17	19	13	16		1,23	1,15	1,10		1,13	1,34	1,11		1,33	0,96	1,09		1,33	0,96	1,09		1,33	0,96	1,09			
5-9	20	18	16		11	9	13	9	9	3		0,45	0,54	0,49		0,48	0,53	0,79		0,41	0,55	0,19		0,41	0,55	0,19		0,41	0,55	0,19			
10-14	23	20	24		19	9	12	4	11	12		0,48	0,46	0,57		0,78	0,41	0,56		0,17	0,51	0,58		0,17	0,51	0,58		0,17	0,51	0,58			
15-19	41	42	52		28	25	33	13	17	19		1,00	0,91	1,14		1,40	1,08	1,43		0,62	0,74	0,84		0,62	0,74	0,84		0,62	0,74	0,84			
20-24	89	92	96		67	66	57	22	26	39		2,29	2,38	2,41		3,72	3,50	2,92		1,05	1,31	1,93		1,05	1,31	1,93		1,05	1,31	1,93			
25-29	85	112	127		62	84	94	23	28	33		2,25	3,08	3,44		3,56	5,03	5,55		1,13	1,43	1,65		1,13	1,43	1,65		1,13	1,43	1,65			
30-34	123	141	172		85	106	134	38	35	38		3,56	3,94	4,90		5,33	6,64	8,62		2,03	1,78	1,94		2,03	1,78	1,94		2,03	1,78	1,94			
35-39	173	161	187		121	122	135	52	39	52		4,74	4,89	5,49		7,12	8,34	8,82		2,68	2,06	2,77		2,68	2,06	2,77		2,68	2,06	2,77			
40-44	208	224	245		160	158	190	48	66	55		6,54	6,78	7,51		10,97	10,52	13,00		2,79	3,71	3,06		2,79	3,71	3,06		2,79	3,71	3,06			
45-49	250	272	310		167	187	222	83	85	88		9,42	9,07	10,03		13,63	14,08	16,00		5,80	5,02	5,17		5,80	5,02	5,17		5,80	5,02	5,17			
50-54	199	336	349		138	238	254	61	98	95		11,70	14,21	14,35		17,43	22,96	24,09		6,78	7,35	6,90		6,78	7,35	6,90		6,78	7,35	6,90			
55-59	296	344	404		200	222	286	96	122	118		21,89	19,99	21,29		34,05	29,19	34,76		12,49	12,82	10,98		12,49	12,82	10,98		12,49	12,82	10,98			
60-64	442	285	223		265	182	145	177	103	78		29,41	29,76	25,89		40,80	48,16	41,99		20,74	17,51	14,86		20,74	17,51	14,86		20,74	17,51	14,86			
65-69	371	495	480		224	293	286	147	202	194		36,63	40,67	40,01		53,97	63,44	64,89		24,56	26,53	25,15		24,56	26,53	25,15		24,56	26,53	25,15			
70-74	566	344	369		266	174	193	300	170	176		57,09	50,61	51,84		78,20	69,53	76,03		45,40	39,73	38,04		45,40	39,73	38,04		45,40	39,73	38,04			
75-79	389	493	485		146	208	198	243	285	287		82,12	74,76	74,47		100,72	96,46	93,18		74,24	64,12	65,05		74,24	64,12	65,05		74,24	64,12	65,05			
80-84	324	367	397		104	118	126	220	249	271		137,23	115,56	125,66		166,70	131,56	145,51		126,79	109,15	117,85		126,79	109,15	117,85		126,79	109,15	117,85			

жалғасы

продолжение

	Өлгендер саны, адам Число умерших, человек										1 000 адамға өлгендер саны, адам Число умерших на 1 000 человек									
	Еркектер және Мужчины и женщины					Еркектер Мужчины					Еркектер және Мужчины и женщины					Еркектер Мужчины				
	Еркектер Мужчины		Еркектер Мужчины		Еркектер Мужчины		Еркектер Мужчины		Еркектер Мужчины		Еркектер Мужчины		Еркектер Мужчины		Еркектер Мужчины		Еркектер Мужчины		Еркектер Мужчины	
	1999	2006	1999	2005	2006	1999	2005	2006	1999	2005	2006	1999	2005	2006	1999	2005	2006	1999	2005	2006
85 & көрсетілмеген не ұқсаған	407	280	323	99	65	73	308	215	250	245,75	179,84	197,60	257,62	177,14	173,42	242,25	180,71	206,39		
	5	47	69	5	34	56	0	13	13											
Ауыл халқы Сельское население																				
Барлығы Всего	4015	4328	4288	2100	2414	2501	1915	1914	1787	7,47	7,91	7,76	7,80	8,78	9,02	7,14	7,02	6,49		
0 ¹	156	136	119	90	77	71	66	59	48	15,73	11,05	8,77	17,44	12,13	10,21	13,87	9,91	7,29		
1-4	84	43	53	43	30	28	41	13	25	1,86	1,04	1,23	1,86	1,44	1,27	1,85	0,64	1,18		
5-9	34	17	24	16	11	15	18	6	9	0,53	0,33	0,48	0,49	0,42	0,58	0,58	0,24	0,37		
10-14	27	38	38	18	21	27	9	17	11	0,41	0,61	0,62	0,54	0,66	0,87	0,28	0,56	0,37		
15-19	49	68	60	32	50	42	17	18	18	0,92	1,08	0,96	1,16	1,57	1,32	0,66	0,58	0,59		
20-24	80	78	84	51	52	58	29	26	26	1,67	1,53	1,56	2,02	1,97	2,10	1,27	1,05	0,99		
25-29	124	135	111	92	110	74	32	25	37	2,84	3,19	2,69	3,96	4,90	3,38	1,57	1,26	1,92		
30-34	115	163	134	80	111	105	35	52	29	3,07	4,08	3,30	4,10	5,19	4,85	1,95	2,79	1,53		
35-39	165	155	156	119	124	127	46	31	29	4,40	4,50	4,48	6,25	6,86	6,90	2,50	1,90	1,77		
40-44	153	187	220	107	137	166	46	50	54	4,97	5,44	6,46	6,96	7,90	9,64	2,99	2,93	3,21		
45-49	192	216	228	132	146	160	60	70	68	7,48	7,26	7,33	10,60	9,91	10,36	4,54	4,66	4,34		
50-54	157	254	281	104	168	204	53	86	77	9,46	10,57	11,55	13,06	14,58	17,51	6,14	6,89	6,07		
55-59	245	301	340	132	197	239	113	104	101	15,68	17,22	17,57	18,51	24,13	26,51	13,29	11,17	9,77		
60-64	414	313	254	261	198	149	153	115	105	25,96	26,84	23,89	35,52	37,83	31,10	17,80	17,88	17,92		
65-69	349	523	522	207	320	323	142	203	199	39,78	37,19	36,42	53,68	53,06	53,15	28,85	25,11	24,00		
70-74	514	365	410	233	199	240	281	166	170	56,29	58,17	59,72	66,46	78,21	85,38	49,69	44,21	41,77		
75-79	411	513	482	153	241	236	258	272	246	76,43	87,09	85,00	94,06	115,27	116,30	68,78	71,49	67,38		
80-84	273	396	384	109	141	129	164	255	255	117,61	118,41	110,54	181,95	144,08	129,48	97,03	108,16	102,86		
85 & көрсетілмеген не ұқсаған	470	411	374	119	67	94	351	344	280	196,86	228,88	219,68	251,26	215,14	281,07	183,24	232,20	204,53		
	3	16	14	2	14	14	1	2	0											

Қарағанды
Қарагандинская

	Өлгендер саны, адам Число умерших, человек						1 000 адамға өлгендер саны, адам Число умерших на 1 000 человек					
	Еркектер және әйелдер Мужчины и женщины			Еркектер Мужчины			Еркектер және әйелдер Мужчины и женщины			Еркектер Мужчины		
	1999			2005			1999			2005		
	1999	2005	2006	1999	2005	2006	1999	2005	2006	1999	2005	2006
Барлығы Всего	16649	17439	17585	9322	9913	10155	7327	7526	7430	11,88	13,08	13,15
0 ¹	370	216	229	210	125	127	160	91	102	21,27	10,95	11,04
1-4	125	60	64	69	43	34	56	17	30	1,69	0,88	0,89
5-9	66	37	35	42	28	21	24	9	14	0,56	0,45	0,43
10-14	76	55	49	46	41	28	30	14	21	0,55	0,51	0,48
15-19	202	150	165	154	101	122	48	49	43	1,65	1,14	1,26
20-24	347	366	358	270	294	284	77	72	74	3,03	3,10	2,91
25-29	418	495	568	307	388	456	111	107	112	3,94	4,70	5,26
30-34	474	623	660	367	474	511	107	149	149	4,71	6,15	6,56
35-39	708	660	734	529	474	540	179	186	194	6,25	7,36	7,99
40-44	832	1018	892	605	744	651	227	274	241	8,01	10,27	9,29
45-49	971	1249	1302	682	931	961	289	318	341	10,85	12,96	13,16
50-54	922	1390	1373	658	968	953	264	422	420	14,31	17,18	17,04
55-59	1244	1371	1493	802	918	983	442	453	510	21,47	22,25	22,27
60-64	2113	1274	1058	1369	770	629	744	504	429	30,19	31,20	29,43
65-69	1651	2446	2425	1017	1432	1401	634	1014	1024	43,01	42,80	43,05
70-74	2115	1597	1677	972	809	904	1143	788	773	59,86	58,28	56,31
75-79	1447	1976	1913	483	766	786	964	1210	1127	88,54	82,57	82,19
80-84	1085	1217	1344	324	310	394	761	907	950	142,65	117,82	119,66
85 &	1427	1144	1065	373	222	231	1054	922	834	236,17	232,62	224,46
көрсетілмеген не указан	56	95	181	43	75	139	13	20	42			

Қала халқы

Городское население

Барлығы Всего	14555	15541	15722	8134	8810	9055	6421	6731	6667	12,64	13,87	13,92
0 ¹	301	194	191	175	114	108	126	80	83	20,66	10,67	10,69
1-4	83	50	46	49	37	23	34	13	23	1,49	0,82	0,71
5-9	54	27	33	35	20	20	19	7	13	0,60	0,41	0,50
10-14	53	44	38	31	31	18	22	13	20	0,49	0,52	0,48
15-19	161	122	137	124	83	102	37	39	35	1,67	1,16	1,32
20-24	292	318	308	234	252	245	58	66	63	3,15	3,26	3,03

жалғасы

продолжение

	Өлгендер саны, адам Число умерших, человек										1 000 адамға өлгендер саны, адам Число умерших на 1 000 человек																			
	Еркектер және әйелдер Мужчины и женщины					Еркектер Мужчины					Әйелдер Женщины					Еркектер және әйелдер Мужчины и женщины					Еркектер Мужчины					Әйелдер Женщины				
	1999	2005	2006	1999	2005	2006	1999	2005	2006	1999	2005	2006	1999	2005	2006	1999	2005	2006	1999	2005	2006	1999	2005	2006						
25-29	364	441	509	272	349	405	92	92	104	4,13	4,94	5,49	6,29	8,07	9,01	2,05	1,99	2,18	2,05	1,99	2,18	2,05	1,99	2,18						
30-34	428	557	597	333	427	467	95	130	130	5,10	6,41	6,91	8,14	10,28	11,34	2,22	2,85	2,88	2,22	2,85	2,88	2,22	2,85	2,88						
35-39	637	593	663	483	428	486	154	165	177	6,66	7,75	8,38	10,59	11,73	12,82	3,03	4,09	4,30	3,03	4,09	4,30	3,03	4,09	4,30						
40-44	755	905	805	551	658	586	204	247	219	8,48	10,69	9,80	13,10	16,69	15,32	4,37	5,45	4,99	4,37	5,45	4,99	4,37	5,45	4,99						
45-49	861	1141	1191	608	853	881	253	288	310	11,22	13,74	13,92	17,62	22,36	22,61	5,93	6,52	6,65	5,93	6,52	6,65	5,93	6,52	6,65						
50-54	813	1264	1230	580	877	859	233	387	371	14,85	18,06	17,66	23,81	29,08	28,49	7,76	9,65	9,39	7,76	9,65	9,39	7,76	9,65	9,39						
55-59	1089	1221	1342	700	816	882	389	405	460	22,56	23,15	23,28	34,45	37,33	37,18	13,82	13,13	13,56	13,82	13,13	13,56	13,82	13,13	13,56						
60-64	1840	1122	931	1192	681	551	648	441	380	30,73	32,86	31,01	47,08	51,47	47,68	18,76	20,97	20,39	18,76	20,97	20,39	18,76	20,97	20,39						
65-69	1481	2120	2131	908	1226	1229	573	894	902	43,61	43,59	44,57	67,15	68,02	71,17	27,98	29,06	29,26	27,98	29,06	29,26	27,98	29,06	29,26						
70-74	1899	1444	1495	851	720	783	1048	724	712	60,64	59,39	57,37	82,66	84,37	87,35	49,87	45,96	41,34	49,87	45,96	41,34	49,87	45,96	41,34						
75-79	1273	1784	1736	418	686	706	855	1098	1030	89,08	84,25	84,16	113,02	110,54	114,99	80,60	73,28	70,79	80,60	73,28	70,79	80,60	73,28	70,79						
80-84	945	1092	1212	269	277	364	676	815	848	144,19	119,91	121,61	177,01	136,28	163,42	134,47	114,91	109,28	134,47	114,91	109,28	134,47	114,91	109,28						
85 &	1172	1007	949	279	200	202	893	807	747	238,66	248,40	244,98	263,20	228,68	235,10	231,98	253,82	247,86	231,98	253,82	247,86	231,98	253,82	247,86						
көрсетілмеген не ұқсаған	54	95	178	42	75	138	12	20	40																					

Ауыл халқы
Сельское население

	Өлгендер саны, адам										1 000 адамға өлгендер саны, адам									
	Число умерших, человек										Число умерших на 1 000 человек									
	Еркектер және әйелдер					Еркектер					Еркектер және әйелдер					Еркектер				
	Мужчины и женщины					Мужчины					Мужчины и женщины					Мужчины				
	1999	2004	1898	1863	1188	1103	1100	906	795	763	8,38	8,94	8,98	9,47	10,27	10,46	7,29	7,58	7,45	
Барлығы	2094	1898	1863	1188	1103	1100	906	795	763	8,38	8,94	8,98	9,47	10,27	10,46	7,29	7,58	7,45		
Всего	2094	1898	1863	1188	1103	1100	906	795	763	8,38	8,94	8,98	9,47	10,27	10,46	7,29	7,58	7,45		
0 ¹	69	22	38	35	11	19	34	11	19	24,07	13,99	15,92	22,84	14,00	14,18	25,58	14,21	17,56		
1-4	42	10	18	20	6	11	22	4	7	2,28	1,43	2,73	2,13	1,68	3,29	2,44	1,17	2,16		
5-9	12	10	2	7	8	1	5	2	1	0,43	0,59	0,14	0,49	0,91	0,13	0,37	0,24	0,14		
10-14	23	11	11	15	10	10	8	1	1	0,78	0,45	0,47	1,02	0,79	0,83	0,54	0,08	0,09		
15-19	41	28	28	30	18	20	11	10	8	1,58	1,03	1,05	2,16	1,27	1,46	0,92	0,77	0,62		
20-24	55	48	50	36	42	39	19	6	11	2,52	2,37	2,35	3,04	3,84	3,44	1,90	0,64	1,11		
25-29	54	54	59	35	39	51	19	15	8	2,97	3,33	3,85	3,64	4,22	5,75	2,22	2,15	1,24		
30-34	46	66	63	34	47	44	12	19	19	2,78	4,58	4,41	4,04	5,93	5,55	1,47	2,93	2,99		
35-39	71	67	71	46	46	54	25	21	17	4,03	5,07	5,57	5,13	6,81	8,17	2,89	3,26	2,76		
40-44	77	113	87	54	86	65	23	27	22	5,19	7,84	6,28	7,25	11,75	9,21	3,17	3,79	3,23		
45-49	110	108	111	74	78	80	36	30	31	8,56	8,08	8,27	12,11	11,85	12,02	5,29	4,45	4,58		
50-54	109	126	143	78	91	94	31	35	49	11,37	11,53	13,08	17,38	17,40	17,97	6,08	6,14	8,60		
55-59	155	150	151	102	102	101	53	48	50	15,96	16,95	16,07	22,58	25,06	23,40	10,16	10,04	9,84		
60-64	273	152	127	177	89	78	96	63	49	27,04	22,71	21,28	36,20	29,66	29,14	18,50	17,06	14,89		
65-69	170	326	294	109	206	172	61	120	122	38,45	38,27	34,41	55,10	52,72	44,42	24,66	26,02	26,14		
70-74	216	153	182	121	89	121	95	64	61	53,78	49,83	48,75	82,91	69,33	76,63	37,59	35,94	28,32		
75-79	174	192	177	65	80	80	109	112	97	84,67	69,15	66,62	123,26	86,05	86,30	70,95	61,02	56,07		

жалғасы

продолжение

	Өлгендер саны, адам Число умерших, человек						1 000 адамға өлгендер саны, адам Число умерших на 1 000 человек											
	Еркектер және әйелдер Мужчины и женщины			Еркектер Мужчины			Әйелдер Женщины			Еркектер және әйелдер Мужчины и женщины			Еркектер Мужчины			Әйелдер Женщины		
	1999	2005	2006	1999	2005	2006	1999	2005	2006	1999	2005	2006	1999	2005	2006	1999	2005	2006
	1999	2005	2006	1999	2005	2006	1999	2005	2006	1999	2005	2006	1999	2005	2006	1999	2005	2006
80-84	140	125	132	55	33	30	85	92	102	133,41	101,61	104,23	194,79	144,18	139,53	113,28	91,93	97,08
85 &	255	137	116	94	22	29	161	115	87	225,09	156,77	132,42	413,41	276,54	329,55	177,12	144,13	110,41
көрсетілмеген не указан	2	0	3	1	0	1	1	0	2									

Қостанай Костанайская

	Өлгендер саны, адам Число умерших, человек						1 000 адамға өлгендер саны, адам Число умерших на 1 000 человек					
	Еркектер және Мужчины и женщины			Еркектер Мужчины			Ейелдер және Мужчины и женщины			Еркектер Мужчины		
	1999	2005	2006	1999	2005	2006	1999	2005	2006	1999	2005	2006
	1999	2005	2006	1999	2005	2006	1999	2005	2006	1999	2005	2006

Барлық халық Все население

Барлығы Всего	11521	11567	11803	6407	6428	6612	5114	5139	5191	11,47	12,78	13,09	13,37	14,98	15,48	9,73	10,79	10,93
0 ¹	232	183	131	133	104	84	99	79	47	20,74	16,56	11,62	22,69	18,21	14,60	18,57	14,80	8,50
1-4	81	46	50	51	23	23	30	23	27	1,60	1,08	1,14	1,98	1,05	1,02	1,21	1,11	1,28
5-9	46	27	22	32	18	13	14	9	9	0,55	0,51	0,43	0,76	0,66	0,49	0,34	0,35	0,36
10-14	68	28	32	41	18	23	27	10	9	0,67	0,39	0,47	0,79	0,49	0,66	0,55	0,28	0,27
15-19	153	101	90	107	74	64	46	27	26	1,69	1,09	1,00	2,33	1,57	1,40	1,02	0,59	0,59
20-24	227	203	203	173	158	153	54	45	50	2,93	2,54	2,43	4,47	3,86	3,57	1,39	1,15	1,22
25-29	280	265	281	211	210	225	69	55	56	3,82	4,02	4,21	5,79	6,38	6,72	1,87	1,69	1,68
30-34	294	295	382	222	224	304	72	71	78	4,10	4,64	6,10	6,34	7,15	9,85	1,96	2,19	2,46
35-39	412	369	395	314	273	293	98	96	102	4,87	5,98	6,41	7,63	9,19	9,83	2,24	2,99	3,21
40-44	516	550	588	367	413	444	149	137	144	6,65	7,69	8,56	9,75	12,06	13,56	3,74	3,67	4,00
45-49	549	765	774	403	554	557	146	211	217	8,83	11,07	10,78	13,84	17,01	16,41	4,41	5,72	5,73
50-54	582	810	848	400	593	603	182	217	245	13,94	14,75	15,27	20,89	23,66	23,89	8,09	7,31	8,09
55-59	863	839	875	574	544	596	289	295	279	20,85	21,12	20,12	32,49	31,12	31,26	12,23	13,31	11,42
60-64	1609	853	690	1027	491	437	582	362	253	29,43	31,17	29,32	43,79	46,02	47,13	18,52	21,56	17,68
65-69	1277	1809	1796	792	1056	1025	485	753	771	40,05	40,52	41,21	58,81	61,29	62,00	26,25	27,37	28,44
70-74	1496	1253	1336	746	674	694	750	579	642	55,73	54,46	54,29	81,22	79,22	76,34	42,36	39,76	41,29
75-79	911	1463	1608	308	606	660	603	857	948	83,72	76,55	82,96	109,95	99,81	105,32	74,47	65,82	72,20
80-84	768	843	929	234	203	237	534	640	692	139,88	115,14	114,94	177,20	128,05	128,27	128,65	111,18	110,95
85 &	1099	812	732	228	146	144	871	666	588	233,41	233,25	218,23	276,48	223,66	221,88	224,21	235,48	217,34

жалғасы

продолжение

	Өлгендер саны, адам Число умерших, человек										1 000 адамға өлгендер саны, адам Число умерших на 1 000 человек																					
	Еркектер және әйелдер Мужчины и женщины					Еркектер Мужчины					Еркектер және әйелдер Мужчины и женщины					Еркектер Мужчины					Еркектер және әйелдер Мужчины и женщины											
	1999	2005	2006	1999	2005	2006	1999	2005	2006	1999	2005	2006	1999	2005	2006	1999	2005	2006	1999	2005	2006	1999	2005	2006								
көрсетілмеген не указан	58	53	41	44	46	33	14	7	8	Қала халқы Городское население																						
	6626	6849	7087	3730	3796	3931	2896	3053	3156	12,23	13,99	14,71	14,89	16,92	17,83	9,95	11,51	12,07														
	97	108	76	55	55	54	42	53	22	18,89	18,39	12,45	20,51	18,28	17,45	17,08	18,46	7,29														
	24	19	17	16	7	8	8	12	9	1,11	0,91	0,77	1,44	0,65	0,70	0,75	1,18	0,85														
	20	11	9	14	5	5	6	6	4	0,52	0,46	0,39	0,71	0,41	0,42	0,32	0,52	0,35														
	28	5	12	20	2	9	8	3	3	0,54	0,15	0,39	0,77	0,12	0,58	0,31	0,18	0,20														
	74	44	41	52	31	29	22	13	12	1,56	0,94	0,92	2,20	1,31	1,29	0,93	0,56	0,55														
	117	111	116	99	90	85	18	21	31	2,78	2,61	2,66	4,82	4,24	3,90	0,83	0,98	1,42														
	153	162	156	113	126	124	40	36	32	3,92	4,23	3,93	6,07	6,64	6,32	1,96	1,89	1,60														
	161	159	240	116	114	193	45	45	47	4,26	4,56	7,06	6,61	6,97	12,06	2,22	2,42	2,61														
Барлығы Всего	243	237	239	195	171	174	48	66	65	5,18	7,13	7,17	8,89	11,29	11,37	1,90	3,62	3,61														
	313	335	358	228	247	272	85	88	86	6,99	8,52	9,71	10,84	13,84	16,42	3,58	4,09	4,23														
	336	470	493	255	353	352	81	117	141	9,12	12,00	12,30	15,17	20,00	19,42	4,04	5,35	6,42														
	341	500	531	240	376	388	101	124	143	13,75	15,70	16,97	21,51	26,80	28,41	7,45	7,03	8,11														
	468	516	552	316	332	380	152	184	172	20,23	21,96	21,90	33,36	33,18	35,92	11,19	13,72	11,76														
	897	464	393	592	282	245	305	182	148	28,57	29,83	29,71	46,13	50,06	50,24	16,23	18,13	17,60														
	720	999	1014	444	564	540	276	435	474	37,54	38,58	40,91	56,47	59,74	60,91	24,23	26,26	29,67														
	910	757	777	452	398	392	458	359	385	54,71	52,93	53,46	80,60	78,36	74,97	41,52	38,35	41,26														
	570	905	966	199	380	394	371	525	572	83,00	77,20	82,92	111,61	104,22	107,96	72,60	65,09	71,38														
	80-84	484	510	580	158	133	155	326	377	425	140,63	111,94	114,93	184,13	129,41	132,44	126,94	106,48	109,57													
85 &	615	488	479	124	86	102	491	402	377	229,55	231,67	243,19	266,37	208,03	250,00	221,43	237,71	241,38														
	көрсетілмеген не указан	55	49	38	42	44	30	13	5	8	Ауыл халқы Сельское население																					
Барлығы Всего	4895	4718	4716	2677	2632	2681	2218	2086	2035	10,57	11,35	11,23	11,71	12,85	12,98	9,46	9,89	9,54														
	135	75	55	78	49	30	57	26	25	22,30	14,39	10,62	24,50	18,10	11,25	19,84	10,37	9,93														
	57	27	33	35	16	15	22	11	18	1,98	1,25	1,52	2,39	1,45	1,35	1,56	1,05	1,71														
	26	16	13	18	13	8	8	3	5	0,59	0,54	0,46	0,79	0,85	0,55	0,37	0,21	0,36														
	40	23	20	21	16	14	19	7	6	0,80	0,59	0,53	0,80	0,81	0,73	0,79	0,37	0,32														
	79	57	49	55	43	35	24	14	14	1,82	1,25	1,08	2,47	1,84	1,51	1,12	0,63	0,63														
	20-24	110	92	87	74	68	36	24	19	3,10	2,45	2,17	4,08	3,44	3,23	2,08	1,35	1,00														

жалғасы	Өлгендер саны, адам Число умерших, человек										1 000 адамға өлгендер саны, адам Число умерших на 1 000 человек										продолжение										
	Еркектер және Мужчины и женщины					Еркектер Мужчины					Әйелдер Женщины					Еркектер және Мужчины и женщины						Еркектер Мужчины					Әйелдер Женщины				
	Еркектер және Мужчины		Әйелдер Женщины		Барлығы	Еркектер және Мужчины		Әйелдер Женщины		Барлығы	Еркектер және Мужчины		Әйелдер Женщины		Барлығы	Еркектер және Мужчины		Әйелдер Женщины		Барлығы		Еркектер және Мужчины		Әйелдер Женщины		Барлығы					
	1999	2005	2006	1999		2005	2006	1999	2005		2006	1999	2005	2006		1999	2005	2006	1999			2005	2006	1999	2005		2006	1999	2005	2006	
25-29	127	103	125	98	84	101	29	19	24	3,70	3,73	4,60	5,49	6,02	7,29	1,76	1,39	1,80													
30-34	133	136	142	106	110	111	27	26	31	3,93	4,74	4,96	6,07	7,35	7,47	1,64	1,89	2,25													
35-39	169	132	156	119	102	119	50	30	37	4,49	4,63	5,52	6,18	6,98	8,20	2,71	2,16	2,69													
40-44	203	215	230	139	166	172	64	49	58	6,19	6,66	7,23	8,36	10,11	10,64	3,96	3,09	3,70													
45-49	213	295	281	148	201	205	65	94	76	8,42	9,83	8,86	12,04	13,42	12,96	4,98	6,25	4,78													
50-54	241	310	317	160	217	215	81	93	102	14,22	13,46	13,08	20,03	19,73	18,56	9,06	7,73	8,06													
55-59	395	323	323	258	212	216	137	111	107	21,64	19,91	17,66	31,47	28,40	25,46	13,66	12,67	10,92													
60-64	712	389	297	435	209	192	277	180	105	30,58	32,95	28,83	40,94	41,41	43,62	21,85	26,64	17,79													
65-69	557	810	782	348	492	485	209	318	297	43,91	43,23	41,62	62,19	63,20	63,28	29,51	29,03	26,68													
70-74	586	496	559	294	276	302	292	220	257	57,39	56,87	55,49	82,18	80,50	78,21	43,76	42,06	41,33													
75-79	341	558	642	109	226	266	232	332	376	84,96	75,48	83,02	106,88	92,98	101,60	77,63	67,02	73,48													
80-84	284	333	349	76	70	82	208	263	267	138,62	120,71	114,95	164,28	125,56	120,94	131,47	119,27	113,23													
85 & көрсетілмеген не указан	484	324	253	104	60	42	380	264	211	238,63	235,69	182,54	291,03	253,36	173,55	227,93	232,20	184,44													

Қызылорда
Қызылординская

	Өлгендер саны, адам Число умерших, человек										1 000 адамға өлгендер саны, адам Число умерших на 1 000 человек									
	Еркектер және Мужчины и женщины					Еркектер Мужчины					Әйелдер Женщины					Еркектер және Мужчины и женщины				
	1999		2005		2006	1999		2005		2006	1999		2005		2006	1999		2005		2006
	1999	2005	1999	2005	2006	1999	2005	1999	2005	2006	1999	2005	1999	2005	2006	1999	2005	1999	2005	2006
4444	4661	4809	2398	2750	2794	2046	1911	2015	7,44	7,58	7,74	8,05	8,98	9,03	6,84	6,19	6,46			
Барлығы Всего	287	332	342	165	205	201	122	127	141	21,91	23,89	22,69	24,28	28,64	26,00	19,34	18,84	19,21		
0 ¹	139	72	73	78	43	46	61	29	27	2,65	1,49	1,46	2,88	1,75	1,81	2,41	1,22	1,10		
1-4	38	26	26	22	19	15	16	7	11	0,51	0,42	0,43	0,59	0,60	0,48	0,42	0,23	0,37		
5-9	42	39	40	27	26	24	15	13	16	0,60	0,55	0,57	0,78	0,72	0,68	0,42	0,37	0,46		
10-14	68	62	68	42	42	44	26	20	24	1,12	0,90	0,99	1,34	1,20	1,25	0,88	0,59	0,71		
15-19	143	108	121	92	82	74	51	26	47	2,63	1,92	2,06	3,26	2,86	2,47	1,96	0,94	1,64		
20-24	162	149	127	112	121	102	50	28	25	3,21	2,96	2,56	4,34	4,65	3,96	2,01	1,15	1,04		
25-29	122	137	183	86	99	132	36	38	51	2,86	3,04	3,98	3,93	4,21	5,61	1,74	1,80	2,27		

Барлық халық
Все население

жалғасы

продолжение

	Өлгендер саны, адам Число умерших, человек										1 000 адамға өлгендер саны, адам Число умерших на 1 000 человек										
	Еркектер және Мужчины и женщины					Еркектер Мужчины					Ейелдер Женщины					Еркектер және Мужчины и женщины					
	Еркектер Мужчины		Ейелдер Женщины			Еркектер Мужчины		Ейелдер Женщины			Еркектер Мужчины		Ейелдер Женщины			Еркектер Мужчины		Ейелдер Женщины			
	1999	2005	2006	1999	2005	2006	1999	2005	2006	1999	2005	2006	1999	2005	2006	1999	2005	2006	1999	2005	2006
35-39	172	184	204	119	131	157	53	53	47	4,13	4,56	4,96	5,70	6,50	7,55	2,55	2,60	2,31			
40-44	200	245	283	139	181	222	61	64	61	5,78	6,24	7,27	8,27	9,41	11,58	3,41	3,16	3,09			
45-49	248	292	284	178	210	223	70	82	61	9,17	8,76	8,03	13,73	13,21	13,15	5,07	4,67	3,31			
50-54	232	352	262	149	245	186	83	107	76	12,39	13,61	9,92	17,37	20,46	15,25	8,04	7,75	5,35			
55-59	296	324	394	188	205	248	108	119	146	19,21	16,77	18,85	24,83	23,52	26,57	13,97	11,26	12,63			
60-64	404	324	279	242	216	177	162	108	102	25,80	26,49	24,25	33,46	38,33	34,03	18,99	16,41	16,15			
65-69	371	558	552	212	332	323	159	226	229	46,03	40,10	38,54	57,52	53,39	50,16	36,75	29,26	29,01			
70-74	502	349	423	222	192	204	280	157	219	66,83	60,57	65,80	73,36	79,57	76,95	62,59	47,34	57,94			
75-79	397	492	494	140	207	223	257	285	271	92,72	97,72	99,56	104,38	113,33	122,14	87,23	88,70	86,40			
80-84	230	329	337	73	103	104	157	226	233	140,49	135,41	136,14	147,67	144,62	136,01	137,47	131,34	136,20			
85 &	382	280	309	105	87	83	277	193	226	248,41	300,42	362,25	270,45	338,19	372,20	240,69	286,39	358,73			
көрсетілмеген не указан	9	7	8	7	4	6	2	3	2												
Қала халқы																					
Городское население																					
Барлығы	2938	3157	3197	1637	1887	1885	1301	1270	1312	8,14	8,62	8,64	9,26	10,55	10,42	7,06	6,78	6,93			
Всего	190	221	220	110	145	126	80	76	94	24,52	25,04	22,77	27,07	31,87	25,38	21,68	17,77	20,04			
0'	64	38	37	39	24	24	25	14	13	2,23	1,30	1,20	2,60	1,60	1,52	1,84	0,98	0,87			
1-4	16	9	15	9	7	8	7	2	7	0,35	0,26	0,43	0,41	0,39	0,45	0,29	0,12	0,42			
5-9	25	26	28	19	17	17	6	9	11	0,61	0,63	0,71	0,93	0,81	0,84	0,28	0,45	0,57			
10-14	44	41	43	28	26	30	16	15	13	1,25	1,00	1,05	1,59	1,26	1,44	0,91	0,74	0,64			
15-19	89	65	89	55	46	53	34	19	36	2,84	2,05	2,72	3,52	2,87	3,18	2,17	1,22	2,24			
20-24	113	101	90	79	80	74	34	21	16	3,68	3,53	3,17	5,25	5,72	5,30	2,14	1,43	1,11			
25-29	98	97	123	72	69	90	26	28	33	3,57	3,72	4,66	5,38	5,29	7,01	1,85	2,22	2,43			
30-34	122	137	142	87	97	111	35	40	31	4,47	5,48	5,63	6,51	8,17	9,15	2,52	3,00	2,37			
35-39	139	190	208	102	147	164	37	43	44	6,04	7,50	8,37	9,21	12,24	13,90	3,08	3,17	3,37			
40-44	184	217	208	137	157	166	47	60	42	10,45	9,99	8,94	16,33	15,44	15,21	5,22	5,14	3,40			
45-49	169	273	178	116	199	130	53	74	48	14,07	16,38	10,47	21,15	26,07	16,83	8,02	8,27	5,17			
50-54	199	228	259	138	151	171	61	77	88	21,36	18,66	19,66	30,48	27,94	29,58	13,03	11,37	11,91			
55-59	268	221	181	155	149	115	113	72	66	28,60	30,87	26,47	37,64	45,90	37,65	21,27	18,45	17,39			
60-64	245	353	334	139	204	201	106	149	133	47,13	43,74	40,50	61,90	61,02	58,03	36,11	31,33	27,71			
65-69	349	232	286	159	126	139	190	106	147	73,30	64,64	72,77	85,98	87,35	92,04	65,72	50,11	60,67			
70-74	249	329	345	86	133	155	163	196	190	96,38	105,02	114,07	109,21	129,39	154,61	90,55	92,80	93,95			
75-79	146	202	233	43	65	63	103	137	170	147,48	138,94	152,90	144,83	158,36	146,79	148,61	131,16	155,31			
80-84	220	170	170	57	41	42	163	129	128	259,54	386,86	447,37	278,89	313,82	350,00	253,09	416,50	492,31			

жалғасы	Өлгендер саны, адам Число умерших, человек												1 000 адамға өлгендер саны, адам Число умерших на 1 000 человек												продолжение						
	Еркектер және Мужчины				Еркектер Мужчины				Әйелдер Женщины				Еркектер және Мужчины и женщины				Еркектер Мужчины				Әйелдер Женщины										
	1999	2005	2006		1999	2005	2006		1999	2005	2006		1999	2005	2006		1999	2005	2006		1999	2005	2006				1999	2005	2006		
	9	7	8		7	4	6		2	2	3		2	2	3		2	2	3		2	2	3				2	2	3		
Ауыл халқы Сельское население																															
көрсетілмеген не указан	Барлығы Всего	1506	1504	1612	761	863	909	745	641	703	6,38	6,04	6,41	6,28	6,77	7,06	6,50	5,28	5,72												
	0 ¹	97	111	122	55	60	75	42	51	47	18,10	21,94	22,53	19,99	23,06	27,10	16,11	20,75	17,74												
	1-4	75	34	36	39	19	22	36	15	14	3,16	1,78	1,88	3,23	1,98	2,27	3,09	1,58	1,48												
	5-9	22	17	11	13	12	7	9	5	4	0,73	0,62	0,42	0,84	0,86	0,52	0,61	0,37	0,31												
	10-14	17	13	12	8	9	7	9	4	5	0,59	0,43	0,39	0,55	0,59	0,46	0,63	0,27	0,33												
	15-19	24	21	25	14	16	14	10	5	11	0,94	0,75	0,90	1,03	1,12	0,98	0,84	0,37	0,81												
	20-24	54	43	32	37	36	21	17	7	11	2,34	1,76	1,23	2,93	2,84	1,58	1,63	0,58	0,87												
	25-29	49	48	37	33	41	28	16	7	9	2,51	2,18	1,74	3,09	3,38	2,38	1,81	0,72	0,95												
	30-34	24	40	60	14	30	42	10	10	18	1,60	2,10	3,06	1,65	2,88	3,93	1,54	1,15	2,02												
	35-39	50	47	62	32	34	46	18	13	16	3,47	3,07	3,89	4,24	4,09	5,31	2,62	1,86	2,20												
	40-44	61	55	75	37	34	58	24	21	17	5,25	3,94	5,33	6,47	4,69	7,87	4,08	3,14	2,54												
	45-49	64	75	76	41	53	57	23	22	19	6,76	6,43	6,27	8,92	9,20	9,43	4,78	3,73	3,13												
	50-54	63	79	84	33	46	56	30	33	28	9,42	8,59	8,93	10,90	10,61	12,52	8,08	6,79	5,68												
	55-59	97	96	135	50	54	77	47	42	58	16,00	13,58	17,47	16,62	16,45	21,67	15,41	11,09	13,90												
	60-64	136	103	98	87	67	62	49	36	36	21,47	20,27	20,99	27,73	27,99	28,84	15,05	13,40	14,29												
	65-69	126	205	218	73	128	122	53	77	96	44,09	35,05	35,88	50,65	44,41	40,93	38,01	25,96	31,02												
70-74	153	117	137	63	66	65	90	51	72	55,46	53,94	54,80	54,03	68,44	56,87	56,54	42,37	53,06													
75-79	148	163	149	54	74	68	94	89	81	86,89	85,74	76,80	97,15	92,32	82,42	81,78	80,99	72,65													
80-84	84	127	104	30	38	41	54	89	63	130,29	129,96	109,13	151,88	126,62	122,02	121,33	131,65	102,11													
85 &	162	110	139	48	46	41	114	64	98	234,83	223,12	293,87	260,97	362,88	398,06	225,10	175,35	264,86													
көрсетілмеген не указан	0	0	0	0	0	0	0	0	0	0																					

Маңғыстау
Мангистауская

		Өлгендер саны, адам Число умерших, человек						1 000 адамға өлгендер саны, адам Число умерших на 1 000 человек											
		Еркектер және Мужчины и женщины			Еркектер Мужчины			Әйелдер Женщины			Еркектер және Мужчины и женщины			Еркектер Мужчины			Әйелдер Женщины		
		1999	2005	2006	1999	2005	2006	1999	2005	2006	1999	2005	2006	1999	2005	2006	1999	2005	2006
Барлығы Всего	2339	2795	2823	1397	1790	1761	942	1005	1062	743	759	738	901	983	931	590	541	549	
	0 ¹	201	171	189	117	108	108	84	63	81	32,28	17,37	17,08	36,11	21,45	18,88	28,01	13,10	15,15
	1-4	41	53	41	25	31	22	16	22	19	1,66	1,74	1,22	2,02	1,98	1,27	1,29	1,49	1,16
	5-9	23	21	15	18	15	13	5	6	2	0,58	0,64	0,46	0,89	0,89	0,76	0,27	0,38	0,13
	10-14	14	20	27	9	9	16	5	11	11	0,40	0,51	0,71	0,53	0,46	0,83	0,27	0,57	0,58
	15-19	42	54	47	30	37	36	12	17	11	1,44	1,37	1,16	1,99	1,86	1,77	0,89	0,88	0,55
	20-24	66	99	63	51	79	53	15	20	10	2,45	2,92	1,73	3,83	4,62	2,86	1,05	1,19	0,56
	25-29	98	100	91	83	77	73	15	23	18	3,64	3,22	2,84	6,02	4,88	4,52	1,14	1,50	1,14
	30-34	108	137	148	81	111	120	27	26	28	4,20	4,69	4,92	6,28	7,43	7,90	2,12	1,86	1,88
	35-39	114	130	135	86	96	105	28	34	30	4,54	4,74	4,82	6,97	7,04	7,47	2,18	2,44	2,15
	40-44	117	185	150	89	140	112	28	45	38	5,65	7,10	5,67	8,85	10,86	8,54	2,66	3,41	2,85
	45-49	142	207	183	102	155	137	40	52	46	8,78	9,37	7,80	13,38	14,65	12,20	4,73	4,52	3,76
	50-54	151	196	197	110	134	133	41	62	64	13,82	12,09	11,48	22,23	17,86	16,70	6,81	7,11	6,96
	55-59	158	211	238	101	148	154	57	63	84	19,30	18,53	18,78	26,89	29,56	27,68	12,75	9,88	11,82
	60-64	220	167	181	144	109	130	76	58	51	30,66	28,47	31,99	44,20	44,71	55,05	19,43	16,14	14,76
	65-69	151	271	279	82	168	169	69	103	110	39,11	44,81	43,78	50,49	69,47	67,74	30,46	27,67	27,41
	70-74	234	188	195	119	108	101	115	80	94	65,22	67,09	64,70	86,32	108,08	92,36	52,12	42,29	48,17
	75-79	176	225	252	63	115	124	113	110	128	93,39	94,40	104,78	121,65	141,23	155,35	81,78	70,08	78,31
	80-84	124	147	191	43	49	58	81	98	133	152,67	131,10	161,45	182,00	197,43	215,95	141,07	109,86	144,07
85 &	139	142	124	28	39	32	111	103	92	240,24	289,15	250,49	243,78	437,14	397,73	239,37	251,20	220,14	
көрсетілмеген не указан		20	71	77	16	62	65	4	9	12									
Барлығы Всего	1893	2109	2097	1140	1360	1336	753	749	761	768	785	788	942	1033	1028	600	546	559	
	0 ¹	155	114	121	93	69	71	62	45	50	33,83	16,47	16,03	39,34	19,36	17,94	27,84	13,41	13,92
	1-4	24	32	20	16	17	12	8	15	8	1,37	1,48	0,86	1,83	1,52	1,00	0,90	1,43	0,71
	5-9	18	10	11	14	7	10	4	3	1	0,60	0,46	0,52	0,91	0,62	0,91	0,29	0,28	0,10
	10-14	9	13	17	5	6	10	4	7	7	0,35	0,48	0,68	0,42	0,44	0,79	0,29	0,53	0,57
	15-19	29	37	30	21	22	24	8	15	6	1,30	1,33	1,10	1,80	1,57	1,76	0,81	1,09	0,44
	20-24	53	80	45	41	65	38	12	15	7	2,54	3,32	1,85	3,95	5,37	3,09	1,07	1,25	0,58
	Қала халқы																		
	Городское население																		

Қала халқы
Городское население

жалғасы

продолжение

	Өлгендер саны, адам Число умерших, человек										1 000 адамға өлгендер саны, адам Число умерших на 1 000 человек									
	Еркектер және Мужчины					Әйелдер Женщины					Еркектер және Мужчины					Еркектер Мужчины				
	1999		2005		2006	1999		2005		2006	1999		2005		2006	1999		2005		2006
	1999	2005	1999	2005		1999	2005	1999	2005		1999	2005	1999	2005		1999	2005	1999	2005	
25-29	83	81	72	69	56	14	19	16	16	3,83	3,54	3,22	6,29	5,34	4,96	1,31	1,69	1,31	1,69	1,45
30-34	89	102	118	68	81	97	21	21	21	4,21	4,66	5,56	6,45	7,44	9,37	1,99	1,96	1,99	1,96	1,93
35-39	92	104	111	70	79	87	22	25	24	4,44	4,89	5,35	6,92	7,64	8,59	2,06	2,24	2,06	2,24	2,26
40-44	94	154	128	72	117	96	22	37	32	5,41	7,58	6,50	8,55	11,88	10,09	2,52	3,53	2,52	3,53	3,14
45-49	125	172	146	91	127	106	34	45	40	9,35	9,96	8,27	14,50	15,64	12,82	4,86	4,92	4,86	4,92	4,27
50-54	128	157	159	95	106	108	33	51	51	14,06	12,46	12,42	23,27	18,45	18,56	6,47	7,44	6,47	7,44	7,31
55-59	137	164	176	85	117	117	52	47	59	20,52	18,49	18,45	27,84	30,30	28,34	14,26	9,38	14,26	9,38	10,91
60-64	187	133	139	123	90	103	64	43	36	32,13	30,76	34,52	47,92	51,13	62,43	19,55	15,74	19,55	15,74	14,23
65-69	119	199	209	62	117	133	57	82	76	39,84	45,97	47,60	52,42	71,20	81,51	31,06	29,49	31,06	29,49	26,21
70-74	188	130	136	97	75	62	91	55	74	72,08	70,89	68,95	102,53	128,45	99,86	54,63	41,97	54,63	41,97	53,48
75-79	145	159	159	51	80	75	94	79	84	99,66	103,24	110,26	129,88	176,50	187,36	88,04	71,48	88,04	71,48	78,11
80-84	101	103	144	35	36	45	66	67	99	166,77	138,88	200,00	208,47	259,09	348,99	151,05	107,20	151,05	107,20	164,25
85 &	98	94	79	16	25	21	82	69	58	248,05	324,06	283,78	226,20	526,50	521,74	252,90	275,46	252,90	275,46	240,00
көрсетілмеген не указан	19	71	77	16	62	65	3	9	12											
Ауыл халқы Сельское население																				
Барлығы Всего	446	686	726	257	430	425	189	256	301	6,56	6,91	6,24	7,56	8,51	7,19	5,55	5,25	5,55	5,25	5,25
0'	46	57	68	24	39	37	22	18	31	28,35	19,53	19,31	27,68	26,68	21,05	28,93	12,30	28,93	12,30	17,55
1-4	17	21	21	9	14	10	8	7	11	2,40	2,41	2,02	2,53	3,11	1,87	2,26	1,66	2,26	1,66	2,17
5-9	5	11	4	4	8	3	1	3	1	0,53	1,03	0,34	0,84	1,45	0,49	0,21	0,58	0,21	0,58	0,18
10-14	5	7	10	4	3	6	1	4	4	0,56	0,59	0,76	0,88	0,51	0,91	0,23	0,67	0,23	0,67	0,61
15-19	13	17	17	9	15	12	4	2	5	1,89	1,48	1,29	2,62	2,55	1,79	1,16	0,36	1,16	0,36	0,77
20-24	13	19	18	10	14	15	3	5	3	2,17	1,94	1,47	3,37	2,80	2,41	0,99	1,04	0,99	1,04	0,50
25-29	15	19	19	14	15	17	1	4	2	2,86	2,31	1,96	4,99	3,59	3,49	0,41	0,99	0,41	0,99	0,41
30-34	19	35	30	13	30	23	6	5	7	4,17	4,79	3,39	5,53	7,41	4,76	2,72	1,54	2,72	1,54	1,74
35-39	22	26	24	16	17	18	6	9	6	5,02	4,24	3,30	7,19	5,14	4,59	2,78	3,18	2,78	3,18	1,79
40-44	23	31	22	17	23	16	6	8	6	6,82	5,39	3,25	10,32	7,56	4,45	3,38	2,95	3,38	2,95	1,89
45-49	17	35	37	11	28	31	6	7	6	6,04	7,26	6,35	8,16	11,39	10,47	4,09	2,96	4,09	2,96	2,09
50-54	23	39	38	15	28	25	8	11	13	12,59	10,77	8,71	17,04	15,95	11,67	8,63	5,90	8,63	5,90	5,85
55-59	21	47	62	16	31	37	5	16	25	14,13	18,71	19,79	22,96	27,10	25,77	6,12	11,70	25,77	6,12	14,73
60-64	33	34	42	21	19	27	12	15	15	24,20	21,57	25,18	29,63	26,61	36,29	18,88	17,39	29,63	18,88	16,23
65-69	32	72	70	20	51	36	12	21	34	36,70	41,61	34,60	45,26	65,30	39,43	28,11	22,12	45,26	28,11	30,63
70-74	46	58	59	22	33	39	24	25	20	44,99	58,57	56,08	46,61	75,69	81,25	43,72	43,21	75,69	43,72	34,97
75-79	31	66	93	12	35	49	19	31	44	73,86	77,98	95,98	100,21	93,50	119,51	60,76	66,98	100,21	60,76	78,71
80-84	23	44	47	8	13	13	15	31	34	116,63	116,21	98,95	121,87	117,40	85,53	114,30	115,68	117,40	85,53	105,26

жалғасы

продолжение

	Өлгендер саны, адам Число умерших, человек										1 000 адамға өлгендер саны, адам Число умерших на 1 000 человек																			
	Еркектер және әйелдер Мужчины и женщины					Еркектер Мужчины					Әйелдер Женщины					Еркектер және әйелдер Мужчины и женщины					Еркектер Мужчины					Әйелдер Женщины				
	1999	2005	2006	1999	2005	2006	1999	2005	2006	1999	2005	2006	1999	2005	2006	1999	2005	2006	1999	2005	2006	1999	2005	2006	1999	2005	2006			
85 & көрсетілмеген не ұқсан	41	48	45	12	14	11	29	34	34	221,69	233,64	205,48	276,39	312,54	261,90	205,11	211,27	192,09												

Оңтүстік Қазақстан
Южно-Казахстанская

	Өлгендер саны, адам Число умерших, человек									1 000 адамға өлгендер саны, адам Число умерших на 1 000 человек								
	Еркектер және әйелдер			Еркектер Мужчины			Әйелдер Женщины			Еркектер және әйелдер			Еркектер Мужчины			Әйелдер Женщины		
	1999	2005	2006	1999	2005	2006	1999	2005	2006	1999	2005	2006	1999	2005	2006	1999	2005	2006

Барлық халық
Все население

Барлығы Всего	13612	15751	15777	7356	8893	8964	6256	6858	6813	6,84	7,12	6,99	7,50	8,14	8,05	6,20	6,11	5,95			
0'	886	921	1021	552	487	581	334	434	440	19,64	15,95	16,41	23,79	16,40	18,17	15,24	15,47	14,55			
1-4	339	292	344	186	155	189	153	137	155	1,82	1,50	1,68	1,95	1,56	1,80	1,68	1,44	1,55			
5-9	128	106	117	70	60	73	58	46	44	0,51	0,47	0,52	0,55	0,52	0,63	0,47	0,41	0,40			
10-14	90	108	109	54	65	65	36	43	44	0,36	0,42	0,43	0,42	0,50	0,50	0,30	0,34	0,36			
15-19	171	249	215	101	171	130	70	78	85	0,85	1,00	0,85	1,00	1,35	1,01	0,71	0,64	0,69			
20-24	266	325	330	182	217	215	84	108	115	1,54	1,58	1,53	2,11	2,10	1,98	0,97	1,06	1,07			
25-29	377	416	436	267	306	326	110	110	110	2,41	2,42	2,49	3,38	3,61	3,77	1,42	1,25	1,24			
30-34	364	501	497	250	364	376	114	137	121	2,57	3,21	3,10	3,54	4,64	4,70	1,60	1,78	1,50			
35-39	501	588	598	334	443	440	167	145	158	3,58	4,16	4,13	4,85	6,38	6,09	2,35	1,96	2,17			
40-44	618	781	772	416	593	594	202	188	178	5,48	5,61	5,52	7,58	8,78	8,75	3,47	2,61	2,48			
45-49	664	907	979	461	652	707	203	255	272	7,55	7,74	7,91	10,97	11,57	11,94	4,45	4,20	4,21			
50-54	700	1120	1057	487	809	771	213	311	286	12,71	12,76	11,68	18,93	19,63	18,15	7,23	6,71	5,96			
55-59	894	1119	1113	553	740	746	341	379	367	17,74	18,65	16,73	23,87	27,15	24,78	12,56	11,62	10,07			
60-64	1302	997	943	789	628	557	513	369	386	25,37	24,75	25,27	33,82	35,66	34,18	18,32	16,25	18,35			
65-69	1197	1847	1743	726	1117	1012	471	730	731	39,11	39,31	36,30	54,82	55,90	49,89	27,14	27,00	26,35			
70-74	1628	1305	1318	808	675	692	820	630	626	56,63	58,50	53,72	72,39	75,19	69,92	46,68	47,31	42,76			
75-79	1276	1728	1701	518	720	732	758	1008	969	77,66	84,60	86,29	93,58	97,73	101,61	69,64	77,12	77,45			
80-84	876	1219	1306	261	437	483	615	782	823	125,12	114,24	115,79	150,87	122,93	130,68	116,00	110,10	108,53			
85 &	1335	1195	1171	341	235	269	994	960	902	209,69	220,70	222,33	228,45	187,60	196,64	204,05	231,79	231,34			
көрсетілмеген не ұқсан	0	27	7	0	19	6	0	8	1												

жалғасы

продолжение

	Өлгендер саны, адам Число умерших, человек						1 000 адамға өлгендер саны, адам Число умерших на 1 000 человек					
	Еркектер және Мужчины и женщины			Еркектер Мужчины			Еркектер және өйелдер Мужчины и женщины			Еркектер Мужчины		
	1999			2005			1999			2005		
	1999	2005	2006	1999	2005	2006	1999	2005	2006	1999	2005	2006
Қала халқы												
Городское население												
Барлығы	6513	7813	7872	3553	4548	4588	2960	3265	3284	8,36	8,82	8,74
Всего												
0 ¹	367	561	670	230	291	383	137	270	287	23,64	24,18	26,47
1-4	90	102	119	44	53	67	46	49	52	1,46	1,49	1,59
5-9	34	36	43	15	18	30	19	18	13	0,38	0,45	0,54
10-14	33	40	45	20	29	30	13	11	15	0,36	0,43	0,50
15-19	63	100	89	31	67	57	32	33	32	0,84	1,06	0,94
20-24	108	168	159	77	119	106	31	49	53	1,68	2,10	1,93
25-29	169	211	238	117	166	188	52	45	50	2,76	3,12	3,41
30-34	184	282	271	132	213	202	52	69	69	3,10	4,51	4,27
35-39	263	346	354	189	259	263	74	87	91	4,25	5,60	5,66
40-44	355	443	439	242	349	351	113	94	88	6,95	7,00	6,95
45-49	353	524	554	257	388	404	96	136	150	8,87	9,59	9,68
50-54	387	622	584	269	456	449	118	166	135	15,59	15,21	13,92
55-59	449	598	588	279	400	406	170	198	182	21,45	21,36	19,12
60-64	654	431	414	402	276	259	252	155	155	27,88	25,67	26,54
65-69	593	880	810	353	533	457	240	347	353	39,40	41,06	37,57
70-74	847	649	612	418	333	319	429	316	293	62,21	58,72	51,52
75-79	564	830	818	214	320	321	350	510	497	82,47	89,39	90,35
80-84	440	509	597	123	167	195	317	342	402	135,13	114,26	122,84
85 &	560	457	463	141	95	97	419	362	366	237,38	218,81	222,81
көрсетілмеген не указан	0	24	5	0	16	4	0	8	1			

Ауыл халқы

Сельское население

Барлығы	7099	7938	7905	3803	4345	4376	3296	3593	3529	5,86	5,98	5,82	6,24	6,52	6,42	5,47	5,44	5,22
Всего																		
0 ¹	519	360	351	322	196	198	197	164	153	17,55	10,36	9,56	21,19	11,04	10,53	13,71	9,66	8,54
1-4	249	190	225	142	102	122	107	88	103	1,99	1,51	1,73	2,22	1,59	1,84	1,75	1,43	1,61
5-9	94	70	74	55	42	43	39	28	31	0,58	0,48	0,51	0,67	0,56	0,58	0,48	0,39	0,43
10-14	57	68	64	34	36	35	23	32	29	0,36	0,42	0,39	0,42	0,43	0,42	0,30	0,40	0,36
15-19	108	149	126	70	104	73	38	45	53	0,86	0,97	0,80	1,10	1,32	0,92	0,62	0,59	0,69
20-24	158	157	171	105	98	109	53	59	62	1,45	1,25	1,28	1,87	1,55	1,63	1,01	0,95	0,94
25-29	208	205	198	150	140	138	58	65	60	2,18	1,96	1,88	3,01	2,61	2,56	1,28	1,28	1,17

жалғасы

продолжение

	Өлгендер саны, адам						1 000 адамға өлгендер саны, адам					
	Число умерших, человек						Число умерших на 1 000 человек					
	Еркектер және әйелдер			Еркектер			Еркектер және әйелдер			Еркектер		
	Мужчины и женщины			Мужчины			Мужчины и женщины			Мужчины		
	1999	2005	2006	1999	2005	2006	1999	2005	2006	1999	2005	2006
30-34	180	219	226	118	151	174	62	68	52	2,18	2,33	2,33
35-39	238	242	244	145	184	177	93	58	67	3,04	3,03	2,96
40-44	263	338	333	174	244	243	89	94	90	4,26	4,43	4,34
45-49	311	383	425	204	264	303	107	119	122	6,46	6,13	6,38
50-54	313	498	473	218	353	322	95	145	151	10,35	10,64	9,74
55-59	445	521	525	274	340	340	171	181	185	15,13	16,34	14,67
60-64	648	566	529	387	352	298	261	214	231	23,24	24,08	24,35
65-69	604	967	933	373	584	555	231	383	378	38,84	37,84	35,27
70-74	781	656	706	390	342	373	391	314	333	51,72	58,28	55,79
75-79	712	898	883	304	400	411	408	498	472	73,98	80,52	82,83
80-84	436	710	709	138	270	288	298	440	421	116,87	114,22	110,45
85 &	775	738	708	200	140	172	575	598	536	192,93	221,94	222,01
көрсетілмеген	0	3	2	0	3	2	0	0	0			
не указан												

Павлодар
Павлодарская

	Өлгендер саны, адам						1 000 адамға өлгендер саны, адам					
	Число умерших, человек						Число умерших на 1 000 человек					
	Еркектер және әйелдер			Еркектер			Еркектер және әйелдер			Еркектер		
	Мужчины и женщины			Мужчины			Мужчины и женщины			Мужчины		
	1999	2005	2006	1999	2005	2006	1999	2005	2006	1999	2005	2006
8389	8896	8966	8966	4683	5101	5170	3706	3795	3796	10,49	11,97	12,05
226	135	159	159	132	77	97	94	58	62	25,46	12,98	14,51
42	16	41	41	21	11	22	21	5	19	1,07	0,45	1,08
41	18	14	14	23	11	10	18	7	4	0,61	0,42	0,34
45	20	30	30	32	11	15	13	9	15	0,53	0,34	0,55
99	90	94	94	71	65	65	28	25	29	1,38	1,18	1,26
162	148	174	174	119	115	138	43	33	36	2,54	2,25	2,52
186	233	245	245	145	191	195	41	42	50	2,91	3,99	4,22
253	289	295	295	190	223	217	63	66	78	4,18	5,09	5,17
324	316	342	342	238	251	259	86	65	83	4,63	5,86	6,31
Барлығы												
Всего												
0'												
1-4												
5-9												
10-14												
15-19												
20-24												
25-29												
30-34												
35-39												

Барлық халық
Все население

жалғасы

продолжение

	Өлгендер саны, адам Число умерших, человек										1 000 адамға өлгендер саны, адам Число умерших на 1 000 человек										
	Еркектер және Мужчины					Әйелдер Женщины					Еркектер және Мужчины					Әйелдер Женщины					
	Еркектер және Мужчины		Еркектер және Мужчины		Еркектер және Мужчины		Еркектер және Мужчины		Еркектер және Мужчины		Еркектер және Мужчины		Еркектер және Мужчины		Еркектер және Мужчины		Еркектер және Мужчины		Еркектер және Мужчины		
	1999	2005	2006	1999	2005	2006	1999	2005	2006	1999	2005	2006	1999	2005	2006	1999	2005	2006	1999	2005	2006
40-44	422	406	475	304	306	344	118	100	131	6,91	6,68	8,12	10,39	10,65	12,55	3,73	3,14	4,22	3,73	3,14	4,22
45-49	499	587	660	362	432	487	137	155	173	9,94	10,35	11,26	15,72	16,36	17,88	5,02	5,09	5,51	5,02	5,09	5,51
50-54	430	661	671	304	450	443	126	211	228	12,54	15,14	15,02	19,90	23,13	22,18	6,68	8,73	9,23	6,68	8,73	9,23
55-59	623	662	677	405	424	469	218	238	208	19,89	19,71	18,46	30,01	29,66	29,95	12,19	12,31	9,89	12,19	12,31	9,89
60-64	1032	625	528	665	390	332	367	235	196	27,37	30,60	29,42	40,64	49,13	47,59	17,05	18,54	17,66	17,05	18,54	17,66
65-69	855	1334	1198	509	762	702	346	572	496	41,79	42,97	38,59	60,84	63,95	59,90	28,46	29,57	25,38	28,46	29,57	25,38
70-74	1123	851	901	546	461	490	577	390	411	60,33	58,77	56,83	89,41	86,53	85,77	45,69	42,70	40,13	45,69	42,70	40,13
75-79	695	1119	1076	244	468	485	451	651	591	86,97	87,15	86,55	114,30	125,64	130,79	76,93	70,66	67,25	76,93	70,66	67,25
80-84	538	641	679	152	193	180	386	448	499	139,97	125,26	117,88	163,54	171,44	141,26	132,56	111,23	111,01	132,56	111,23	111,01
85 &	714	593	565	155	137	112	559	456	453	234,90	243,50	246,79	287,49	316,67	277,00	222,94	226,83	240,04	222,94	226,83	240,04
көрсетілмеген не указан	80	152	142	66	123	108	14	29	34												
Қала халқы																					
Городское население																					
Барлығы	5386	6265	6225	3018	3604	3627	2368	2661	2598	10,63	12,83	12,68	12,76	16,00	16,03	8,77	10,12	9,81	8,77	10,12	9,81
Всего	133	97	120	76	57	77	57	40	43	24,29	13,64	15,68	26,67	15,83	19,42	21,70	11,39	11,66	21,70	11,39	11,66
0'	20	8	26	13	5	15	7	3	11	0,91	0,34	1,03	1,16	0,42	1,18	0,65	0,26	0,88	0,65	0,26	0,88
1-4	21	9	8	14	4	5	7	5	3	0,55	0,36	0,32	0,72	0,31	0,39	0,37	0,41	0,24	0,37	0,41	0,24
5-9	26	8	22	20	5	10	6	3	12	0,52	0,23	0,68	0,79	0,29	0,61	0,25	0,18	0,76	0,25	0,18	0,76
10-14	50	53	56	34	39	37	16	14	19	1,15	1,14	1,24	1,61	1,66	1,63	0,72	0,61	0,85	0,72	0,61	0,85
15-19	119	96	111	85	73	91	34	23	20	2,92	2,28	2,53	4,34	3,50	4,16	1,59	1,08	0,91	1,59	1,08	0,91
20-24	117	169	182	96	143	146	21	26	36	2,74	4,22	4,49	4,58	7,35	7,40	0,98	1,26	1,73	0,98	1,26	1,73
25-29	179	208	228	134	162	167	45	46	61	4,40	5,29	5,75	6,89	8,66	8,88	2,11	2,22	2,92	2,11	2,22	2,92
30-34	214	236	260	154	185	203	60	51	57	4,51	6,26	6,81	6,88	10,59	11,38	2,40	2,51	2,80	2,40	2,51	2,80
35-39	281	289	338	208	217	247	73	72	91	6,89	6,89	8,35	10,89	11,22	13,34	3,37	3,21	4,15	3,37	3,21	4,15
40-44	334	425	486	246	308	359	88	117	127	9,86	10,92	12,07	16,18	17,51	19,79	4,72	5,47	5,74	4,72	5,47	5,74
45-49	296	470	471	206	321	321	90	149	150	12,67	15,84	15,51	20,39	25,14	24,47	6,76	8,83	8,69	6,76	8,83	8,69
50-54	411	484	482	266	306	328	145	178	154	20,92	21,07	19,21	32,23	32,38	31,70	12,68	13,12	10,44	12,68	13,12	10,44
55-59	636	437	356	404	275	216	232	162	140	27,62	32,94	30,11	41,71	55,74	49,25	17,22	19,03	18,50	17,22	19,03	18,50
60-64	549	896	772	313	506	448	236	390	324	42,39	45,50	39,28	61,69	70,44	63,60	29,59	30,64	25,24	29,59	30,64	25,24
65-69	715	583	582	342	315	327	373	268	255	59,00	63,24	57,83	91,10	99,46	96,90	43,68	43,98	37,49	43,68	43,98	37,49
70-74	441	785	753	154	320	326	287	465	427	83,66	90,90	91,75	109,82	133,36	141,12	74,18	73,60	71,64	74,18	73,60	71,64
75-79	344	454	471	96	143	119	248	311	352	140,03	128,90	118,58	165,13	181,50	133,61	132,21	112,70	114,00	132,21	112,70	114,00
80-84	421	406	359	92	97	77	329	309	282	232,67	258,33	240,73	282,81	338,86	293,29	221,22	239,41	228,87	221,22	239,41	228,87
85 &	79	152	142	65	123	108	14	29	34												
көрсетілмеген не указан																					

жалғасы

продолжение

		Өлгендер саны, адам Число умерших, человек									1 000 адамға өлгендер саны, адам Число умерших на 1 000 человек									
		Еркектер және айелдер			Еркектер Мужчины			Әйелдер Женщины			Еркектер және айелдер			Еркектер Мужчины			Әйелдер Женщины			
		Мужчины и женщины	Мужчины	Женщины	Мужчины	Мужчины	Женщины	Мужчины и женщины	Мужчины	Женщины	Мужчины	Мужчины	Женщины	Мужчины	Мужчины	Женщины				
1999	2005	2006	1999	2005	2006	1999	2005	2006	1999	2005	2006	1999	2005	2006	1999	2005	2006	1999	2005	2006
Ауыл халқы Сельское население																				
Барлығы	3003	2631	2741	1665	1497	1543	1338	1134	1198	1025	1031	1084	1153	1189	1237	9,00	8,78	9,36		
Всего																				
0 ¹	93	38	39	56	20	20	37	18	19	27,31	11,55	11,77	32,48	12,12	11,70	22,01	11,05	11,82		
1-4	22	8	15	8	6	7	14	2	8	1,28	0,65	1,18	0,91	0,95	1,07	1,67	0,34	1,30		
5-9	20	9	6	9	7	5	11	2	1	0,70	0,52	0,37	0,62	0,79	0,60	0,79	0,23	0,12		
10-14	19	12	8	12	6	5	7	6	3	0,55	0,49	0,35	0,68	0,48	0,43	0,41	0,50	0,27		
15-19	49	37	38	37	26	28	12	11	10	1,72	1,23	1,30	2,47	1,69	1,87	0,89	0,75	0,70		
20-24	43	52	63	34	42	47	9	10	16	1,87	2,20	2,51	2,75	3,38	3,60	0,89	0,89	1,33		
25-29	69	64	63	49	48	49	20	16	14	3,27	3,50	3,61	4,56	4,98	5,30	1,89	1,85	1,71		
30-34	74	81	67	56	61	50	18	20	17	3,74	4,63	3,86	5,56	6,65	5,50	1,86	2,40	2,05		
35-39	110	80	82	84	66	56	26	14	26	4,86	4,93	5,13	7,41	7,90	6,75	2,29	1,78	3,39		
40-44	141	117	137	96	89	97	45	28	40	6,96	6,21	7,61	9,43	9,50	10,89	4,52	2,95	4,40		
45-49	165	162	174	116	124	128	49	38	46	10,11	9,10	9,48	14,84	14,10	14,07	5,69	4,20	4,97		
50-54	134	191	200	98	129	122	36	62	78	12,26	13,66	13,97	18,95	19,29	17,80	6,52	8,49	10,46		
55-59	212	178	195	139	118	141	73	60	54	18,16	16,74	16,83	26,50	24,30	26,56	11,30	10,42	8,60		
60-64	396	188	172	261	115	116	135	73	56	26,97	26,06	28,01	39,03	37,67	44,58	16,76	17,54	15,83		
65-69	306	438	426	196	256	254	110	182	172	40,73	38,42	37,35	59,47	53,52	53,96	26,34	27,50	25,67		
70-74	408	268	319	204	146	163	204	122	156	62,82	50,38	55,00	86,55	65,62	68,81	49,65	40,07	45,47		
75-79	254	334	323	90	148	159	164	186	164	93,57	79,32	76,07	122,98	111,14	112,69	82,49	64,24	57,85		
80-84	194	187	208	56	50	61	138	137	147	139,86	117,10	116,27	160,58	148,07	160,53	133,22	107,96	104,33		
85 &	293	187	206	63	40	35	230	147	171	238,25	215,49	258,47	294,59	271,55	244,76	225,52	203,45	261,47		
көрсетілмеген не указан	1	0	0	1	0	0	0	0	0											

**Солтүстік Қазақстан
Северо-Казахстанская**

		Өлгендер саны, адам Число умерших, человек						1 000 адамға өлгендер саны, адам Число умерших на 1 000 человек					
		Еркектер және әйелдер			Еркектер Мужчины			Еркектер және әйелдер			Еркектер Мужчины		
		1999	2005	2006	1999	2005	2006	1999	2005	2006	1999	2005	2006

**Барлық халық
Все население**

Барлығы Всего	8702	8999	9222	4768	4952	5047	3934	4047	4175	12,08	13,54	13,93	13,73	15,52	15,87	10,55	11,71	12,14
0 ¹	157	128	90	97	71	53	60	57	37	19,49	15,06	10,79	23,09	16,43	12,34	15,61	13,63	9,15
1-4	33	28	26	22	16	13	11	12	13	0,92	0,89	0,81	1,20	0,98	0,78	0,63	0,79	0,84
5-9	23	21	16	12	12	11	11	9	5	0,38	0,53	0,41	0,39	0,59	0,55	0,37	0,47	0,27
10-14	39	24	20	28	19	16	11	5	4	0,53	0,44	0,40	0,75	0,69	0,62	0,31	0,19	0,16
15-19	87	70	87	68	44	61	19	26	26	1,36	1,03	1,31	2,05	1,27	1,80	0,62	0,78	0,80
20-24	153	149	150	116	117	116	37	32	34	2,79	2,61	2,48	4,07	3,92	3,72	1,42	1,19	1,17
25-29	181	166	235	130	129	179	51	37	56	3,63	3,41	4,89	5,17	5,15	7,10	2,04	1,55	2,45
30-34	207	256	247	168	201	195	39	55	52	4,29	5,68	5,36	6,91	8,87	8,40	1,62	2,43	2,28
35-39	321	263	259	251	206	184	70	57	75	5,37	6,25	6,06	8,48	9,69	8,56	2,33	2,79	3,53
40-44	393	447	429	276	317	319	117	130	110	6,98	8,58	8,74	9,97	12,46	13,29	4,11	4,87	4,38
45-49	489	586	616	362	436	431	127	150	185	10,28	11,36	11,55	15,89	17,66	16,84	5,07	5,61	6,66
50-54	437	684	694	302	484	500	135	200	194	14,59	15,78	15,85	21,82	24,02	24,46	8,38	8,57	8,31
55-59	611	611	697	400	400	441	211	211	256	21,03	20,52	21,48	31,73	30,37	30,77	12,90	12,74	14,13
60-64	1142	604	494	735	387	325	407	217	169	29,08	31,51	29,86	41,96	50,51	48,20	18,64	18,89	17,22
65-69	925	1284	1323	553	759	765	372	525	558	40,01	40,14	42,35	57,56	59,64	63,35	27,58	27,20	29,09
70-74	1237	984	1028	597	507	547	640	477	481	55,52	59,33	57,36	80,30	80,68	80,86	42,72	46,58	43,09
75-79	708	1315	1253	264	529	516	444	786	737	79,70	86,16	85,60	113,48	115,87	113,20	68,34	73,42	73,09
80-84	671	668	841	196	178	239	475	490	602	136,50	110,86	120,97	174,22	142,84	164,26	125,51	101,93	109,51
85 &	882	707	712	186	136	131	696	571	581	226,18	240,34	263,41	276,94	234,71	245,78	215,54	241,68	267,74
көрсетілмеген не указан	6	4	5	5	4	5	1	0	0									

**Қала халқы
Городское население**

Барлығы Всего	3786	3774	3954	2024	2002	2160	1762	1772	1794	13,89	16,58	17,27	16,04	19,35	20,72	12,04	14,27	14,39
0 ¹	55	54	38	32	30	19	23	24	19	22,17	17,27	12,18	24,80	18,90	11,63	19,35	15,54	12,83
1-4	6	8	3	1	3	1	5	5	2	0,59	0,81	0,28	0,19	0,59	0,18	1,00	1,05	0,39
5-9	9	8	5	5	4	1	4	4	4	0,48	0,80	0,49	0,53	0,79	0,19	0,43	0,81	0,79
10-14	11	6	4	6	5	2	5	1	2	0,45	0,42	0,30	0,49	0,68	0,30	0,42	0,14	0,31
15-19	28	17	21	24	11	12	4	6	9	1,17	0,85	1,08	1,98	1,09	1,21	0,34	0,61	0,94
20-24	56	50	58	41	38	41	15	12	17	2,66	2,56	2,81	3,82	3,82	3,97	1,49	1,29	1,65

жалғасы

продолжение

	Өлгендер саны, адам Число умерших, человек										1 000 адамға өлгендер саны, адам Число умерших на 1 000 человек									
	Еркектер және Мужчины					Әйелдер Женщины					Еркектер және Мужчины					Еркектер Мужчины				
	1999		2005		2006	1999		2005		2006	1999		2005		2006	1999		2005		2006
	1999	2005	2005	2006	2006	1999	2005	2005	2006	2006	1999	2005	2005	2006	2006	1999	2005	2005	2006	2006
25-29	72	71	116	93	17	15	23	3,88	3,80	6,07	6,18	6,07	9,68	1,68	1,54	2,42				
30-34	84	125	111	83	13	30	28	4,68	8,28	6,85	8,29	13,26	10,62	1,39	3,70	3,33				
35-39	132	119	107	85	76	26	34	5,71	8,78	7,50	9,79	13,25	11,36	2,13	4,87	4,09				
40-44	182	204	211	126	141	56	63	7,84	11,21	12,56	11,69	17,13	20,78	4,52	6,36	5,69				
45-49	241	253	302	172	184	69	69	11,42	13,46	15,43	17,63	22,21	26,80	6,04	6,55	6,48				
50-54	210	317	313	145	219	220	65	15,83	17,94	17,90	24,35	28,49	28,94	8,87	9,76	9,41				
55-59	259	268	302	176	176	202	83	22,70	21,61	22,46	37,05	34,04	36,29	12,60	12,78	12,69				
60-64	460	238	205	296	155	135	164	29,62	34,28	33,52	44,61	59,91	58,12	18,35	19,16	18,39				
65-69	383	487	518	222	274	293	161	40,75	40,34	43,91	61,42	61,64	70,12	27,91	27,85	29,50				
70-74	589	395	372	251	187	196	338	59,43	59,62	54,39	77,31	81,77	81,74	50,59	47,97	39,57				
75-79	333	524	560	121	192	230	212	80,33	84,68	92,97	113,92	111,98	135,64	69,20	74,31	76,19				
80-84	300	300	380	91	70	113	209	136,73	114,60	123,58	183,42	131,89	171,73	123,27	109,72	110,47				
85 &	373	328	324	81	75	49	292	223,62	286,23	330,28	263,90	313,02	240,20	214,27	279,49	353,93				
көрсетілмеген не указан	3	2	4	2	2	4	1	0	0	0										
Ауыл халқы																				
Сельское население																				
Барлығы	4916	5225	5268	2744	2950	2887	2172	2275	2381	10,98	11,96	12,16	13,68	9,58	10,28	10,86				
Всего	102	74	52	65	41	34	37	33	18	18,28	13,70	9,97	22,28	14,92	12,80	13,95				
0 ¹	27	20	23	21	13	12	6	7	11	1,05	0,93	1,07	1,60	1,16	1,08	0,48				
1-4	14	13	11	7	8	10	7	5	1	0,34	0,44	0,39	0,33	0,53	0,68	0,35				
5-9	28	18	16	22	14	14	6	4	2	0,57	0,45	0,43	0,87	0,69	0,73	0,25				
10-14	59	53	66	44	33	49	15	20	17	1,47	1,11	1,41	2,09	1,35	2,05	0,79				
15-19	97	99	92	75	79	75	22	20	17	2,87	2,63	2,31	4,23	3,97	3,59	1,37				
20-24	109	95	119	75	73	86	34	22	33	3,49	3,18	4,11	4,60	4,63	5,51	2,27				
25-29	123	131	136	97	106	112	26	25	24	4,06	4,33	4,56	6,17	6,76	7,28	1,77				
30-34	189	144	152	145	121	108	44	23	44	5,16	5,00	5,34	7,73	8,10	7,30	2,47				
35-39	211	243	218	150	176	160	61	67	58	6,36	7,20	6,75	8,86	10,30	9,78	3,79				
40-44	248	333	314	190	252	200	58	81	114	9,37	10,12	9,30	14,60	15,27	11,78	4,26				
45-49	227	367	381	157	265	280	70	102	101	13,59	14,32	14,48	19,88	21,31	21,81	7,97				
50-54	352	343	395	224	224	239	128	119	156	19,96	19,76	20,79	28,54	28,04	27,27	13,11				
55-59	682	366	289	439	232	190	243	134	99	28,73	29,93	27,70	40,36	45,72	42,95	18,84				
60-64	542	797	805	331	485	472	211	312	333	39,50	40,02	41,40	55,25	58,57	59,76	27,34				
65-69	648	589	656	346	320	351	302	269	305	52,35	59,15	59,20	82,61	80,08	80,38	36,14				
70-74	375	791	693	143	337	286	232	454	407	79,16	87,23	80,43	113,10	118,30	99,86	67,60				
75-79																				

жалғасы	Өлгендер саны, адам Число умерших, человек										1 000 адамға өлгендер саны, адам Число умерших на 1 000 человек										продолжение													
	Еркектер және әйелдер Мужчины и женщины					Еркектер Мужчины					Өйелдер Женщины					Еркектер және әйелдер Мужчины и женщины						Еркектер Мужчины					Өйелдер Женщины							
	1999	2005	2006	1999	2005	2006	1999	2005	2006	1999	2005	2006	1999	2005	2006	1999	2005	2006	1999	2005		2006	1999	2005	2006	1999	2005	2006						
	371	368	461	105	108	126	266	260	335	136,31	107,96	118,91	166,86	151,47	158,09	127,33	95,91	108,77	85 &	509		379	388	105	61	82	306	228,05	211,74	225,32	288,00	181,96	249,24	216,44
көрсетілмеген не указан	3	2	1	3	2	1	0	0	0	0	0	0	0	0	0	0	0	0	0	0	0	0	0	0	0	0	0	0	0	0	0	0	0	

Шығыс Қазақстан Восточно-Казахстанская

	Өлгендер саны, адам Число умерших, человек									1 000 адамға өлгендер саны, адам Число умерших на 1 000 человек								
	Еркектер және әйелдер Мужчины и женщины			Еркектер Мужчины			Әйелдер Женщины			Еркектер және әйелдер Мужчины и женщины			Еркектер Мужчины			Әйелдер Женщины		
	1999	2005	2006	1999	2005	2006	1999	2005	2006	1999	2005	2006	1999	2005	2006	1999	2005	2006
	18530	19055	18878	9994	10507	10492	8536	8548	8386	12,15	13,26	13,22	13,71	15,39	15,48	10,72	11,34	11,18

Барлық халық Все население

Барлығы Всего	Өлгендер саны, адам Число умерших, человек										1 000 адамға өлгендер саны, адам Число умерших на 1 000 человек									
	Еркектер және әйелдер Мужчины и женщины					Еркектер Мужчины					Еркектер және әйелдер Мужчины и женщины					Еркектер Мужчины				
	1999	2005	2006	1999	2005	2006	1999	2005	2006	1999	2005	2006	1999	2005	2006	1999	2005	2006		
	0-1	1-4	5-9	10-14	15-19	20-24	25-29	30-34	35-39	40-44	45-49	50-54	55-59	60-64	65-69	70-74	75-79	80-84	85 &	
18530	342	372	335	184	210	184	158	162	8548	8386	12,15	13,26	13,22	13,71	15,39	15,48	10,72	11,34	11,18	
	108	64	73	64	31	42	44	33	31	151	20,10	18,97	15,96	20,94	20,99	17,19	19,22	16,87	14,69	
	60	33	45	38	19	28	22	14	17	17	0,46	0,39	0,56	0,58	0,44	0,68	0,34	0,34	0,43	
	71	59	53	48	39	36	23	20	20	17	0,46	0,51	0,49	0,61	0,66	0,65	0,30	0,35	0,32	
	185	186	170	136	134	119	49	52	51	51	1,38	1,29	1,21	2,01	1,82	1,67	0,73	0,74	0,74	
	353	353	346	274	267	253	79	86	93	93	2,85	2,83	2,67	4,38	4,23	3,84	1,28	1,39	1,46	
	438	477	486	359	384	385	79	93	101	101	3,86	4,28	4,39	6,24	6,82	6,91	1,44	1,70	1,84	
	408	527	586	311	415	472	97	112	114	114	3,87	5,03	5,56	6,03	7,97	9,03	1,76	2,12	2,15	
	664	567	642	499	416	474	165	151	168	168	5,46	5,94	6,65	8,38	8,94	10,01	2,65	3,08	3,41	
	891	857	878	662	639	652	229	218	226	226	7,63	7,81	8,45	11,79	12,09	13,12	3,77	3,87	4,17	
	1035	1190	1284	723	856	923	312	334	361	361	10,32	10,97	11,60	15,20	16,90	17,70	5,93	5,69	6,16	
	903	1443	1460	619	993	1033	284	450	427	427	13,74	15,68	15,71	20,35	23,57	24,45	8,06	9,06	8,43	
	1220	1416	1492	810	961	1011	410	455	481	481	20,70	21,35	20,57	30,97	32,73	31,56	12,51	12,35	11,88	
	2122	1217	1035	1385	782	676	737	435	359	359	29,31	29,60	28,77	44,24	46,09	45,62	17,91	17,94	16,92	
	1898	2494	2304	1085	1491	1327	813	1003	977	977	41,33	39,96	37,08	58,45	60,81	54,99	29,69	26,38	25,63	
	2625	1908	1771	1286	981	865	1339	927	906	906	58,05	58,76	53,09	81,95	84,71	72,10	45,50	44,26	42,34	
	1706	2626	2601	591	1095	1105	1115	1531	1496	1496	83,11	81,23	81,72	108,20	107,33	111,03	73,94	69,45	68,28	
	1487	1571	1750	438	421	546	1049	1150	1204	1204	136,06	117,35	120,55	170,67	135,08	154,51	125,63	111,56	109,51	
	1947	1640	1502	428	324	308	1519	1316	1194	1194	229,34	238,69	231,75	263,35	244,02	236,32	221,10	237,38	230,59	

жалғасы

продолжение

	Өлгендер саны, адам Число умерших, человек										1 000 адамға өлгендер саны, адам Число умерших на 1 000 человек																						
	Еркектер және Мужчины					Еркектер Мужчины					Еркектер және Мужчины и женщины					Еркектер Мужчины					Еркектер Мужчины												
	Еркектер және Мужчины					Еркектер Мужчины					Еркектер және Мужчины и женщины					Еркектер Мужчины					Еркектер Мужчины												
	1999	2005	2006	1999	2005	2006	1999	2005	2006	1999	2005	2006	1999	2005	2006	1999	2005	2006	1999	2005	2006	1999	2005	2006									
көрсетілмеген не указан	67	55	65	54	49	53	13	6	12	Қала халқы Городское население																							
	12124	12596	12547	6504	6916	6972	5620	5680	5575	13,55	14,78	14,75	15,72	17,77	17,97	11,68	12,27	12,05															
	0 ¹	197	206	203	112	120	117	85	86	21,53	17,51	15,83	23,58	20,09	17,87	19,40	14,85	13,70															
	1-4	44	32	39	26	11	20	18	21	1,18	0,83	0,95	1,38	0,56	0,95	0,98	1,12	0,94															
	5-9	27	17	20	16	11	10	11	6	10	0,42	0,40	0,47	0,49	0,51	0,47	0,35	0,28	0,48														
	10-14	30	29	28	17	20	22	13	9	6	0,36	0,50	0,52	0,40	0,68	0,80	0,32	0,31	0,22														
	15-19	98	116	107	68	81	79	30	35	28	1,31	1,44	1,38	1,87	2,01	2,04	0,77	0,86	0,72														
	20-24	208	216	224	158	165	164	50	51	60	2,83	2,90	2,89	4,51	4,56	4,32	1,30	1,31	1,51														
	25-29	264	320	340	219	263	265	45	57	75	3,93	4,68	4,90	6,66	8,10	8,09	1,35	1,62	2,05														
	30-34	263	377	401	204	300	323	59	77	78	4,31	5,93	6,24	7,12	9,94	10,65	1,76	2,30	2,30														
көрсетілмеген не указан	35-39	441	387	429	338	288	313	103	99	116	6,00	6,87	7,36	9,74	10,97	11,46	2,64	3,27	3,75														
	40-44	637	610	608	474	452	453	163	158	155	8,63	9,21	9,80	13,71	14,76	15,92	4,17	4,49	4,61														
	45-49	739	825	890	528	603	641	211	222	249	11,43	12,22	12,92	17,61	20,00	20,66	6,09	5,81	6,58														
	50-54	631	994	997	443	679	716	188	315	281	14,69	16,85	16,83	22,79	25,99	27,62	8,04	9,65	8,44														
	55-59	775	990	1038	515	669	696	260	321	342	21,94	23,03	22,15	33,78	36,38	34,83	12,94	13,12	12,72														
	60-64	1370	736	644	894	467	405	476	269	239	30,41	30,11	29,80	47,66	48,60	47,70	18,03	18,02	18,14														
	65-69	1255	1594	1483	714	952	856	541	642	627	42,77	41,23	38,79	63,30	65,73	60,55	29,91	26,45	25,90														
	70-74	1775	1252	1149	851	617	539	924	635	610	59,69	59,84	54,34	85,34	88,75	76,01	46,89	45,27	43,30														
	75-79	1097	1710	1761	360	692	745	737	1018	1016	80,68	81,70	84,76	104,19	110,76	121,88	72,59	69,52	69,12														
	80-84	1002	1097	1165	279	285	371	723	812	794	136,71	121,18	121,47	169,51	141,90	168,98	127,39	114,83	107,19														
85 &	1213	1041	964	241	198	190	972	843	774	237,17	241,10	231,54	240,35	235,02	222,86	236,37	242,63	233,81															
көрсетілмеген не указан	58	47	57	47	43	47	11	4	10	Ауыл халқы Сельское население																							
	6406	6459	6331	3490	3591	3520	2916	2868	2811	10,17	11,05	10,97	11,07	12,23	12,14	9,27	9,86	9,79															
	0 ¹	145	166	132	72	90	67	73	76	65	18,42	21,15	16,17	17,82	22,29	16,08	19,04	19,94	16,26														
	1-4	64	32	34	38	20	22	26	12	12	1,66	1,12	1,17	1,91	1,36	1,47	1,41	0,86	0,85														
	5-9	33	16	25	22	8	18	11	8	7	0,51	0,39	0,65	0,68	0,38	0,91	0,33	0,39	0,37														
	10-14	41	30	25	31	19	14	10	11	11	0,57	0,52	0,46	0,85	0,64	0,50	0,29	0,39	0,41														
	15-19	87	70	63	68	53	40	19	17	23	1,47	1,10	1,01	2,17	1,59	1,23	0,68	0,56	0,78														
	20-24	145	137	122	116	102	89	29	35	33	2,87	2,73	2,35	4,21	3,77	3,19	1,26	1,51	1,37														

жалғасы	продолжение											
	Өлгендер саны, адам Число умерших, человек						1 000 адамға өлгендер саны, адам Число умерших на 1 000 человек					
	Еркектер және Мужчины и женщины			Еркектер Мужчины			Әйелдер Женщины			Еркектер және Мужчины и женщины		
	1999	2005	2006	1999	2005	2006	1999	2005	2006	1999	2005	2006
25-29	174	157	146	140	121	120	34	36	26	3,75	3,63	3,54
30-34	145	150	185	107	115	149	38	35	36	3,27	3,64	4,50
35-39	223	180	213	161	128	161	62	52	52	4,64	4,58	5,57
40-44	254	247	270	188	187	199	66	60	71	5,91	5,70	6,46
45-49	296	365	394	195	253	282	101	112	112	8,30	8,88	9,41
50-54	272	449	463	176	314	317	96	135	146	11,97	13,59	13,73
55-59	445	426	454	295	292	315	150	134	139	18,84	18,28	17,70
60-64	752	481	391	491	315	271	261	166	120	27,49	28,85	27,21
65-69	643	900	821	371	539	471	272	361	350	38,78	37,89	34,33
70-74	850	656	622	435	364	326	415	292	296	54,82	56,83	50,91
75-79	609	916	840	231	403	360	378	513	480	88,01	80,34	75,97
80-84	485	474	585	159	136	175	326	338	410	134,81	109,73	118,74
85 & көрсетілмеген не указан	734	599	538	187	126	118	547	473	420	217,24	234,43	232,13
	9	8	8	7	6	6	2	2	2			

Астана қ.ә.
Астана г.а.

	1 000 адамға өлгендер саны, адам Число умерших на 1 000 человек											
	Өлгендер саны, адам Число умерших, человек						1 000 адамға өлгендер саны, адам Число умерших на 1 000 человек					
	Еркектер және Мужчины и женщины			Еркектер Мужчины			Әйелдер Женщины			Еркектер және Мужчины и женщины		
	1999	2005	2006	1999	2005	2006	1999	2005	2006	1999	2005	2006
2941	3618	3724	1645	2202	2269	1296	1416	1455	8,31	6,70	6,62	9,87
0 ¹	67	120	109	36	74	52	31	46	57	18,09	13,48	10,98
1-4	10	20	17	7	6	13	3	14	4	0,56	0,81	0,61
5-9	12	10	17	7	5	10	5	5	7	0,43	0,33	0,56
10-14	9	9	9	5	7	6	4	2	3	0,29	0,28	0,28
15-19	34	34	35	26	25	24	8	9	11	1,02	0,92	0,95
20-24	63	107	93	52	82	75	11	25	18	1,75	1,80	1,57
25-29	69	145	146	48	106	116	21	39	30	2,18	2,44	2,16
30-34	91	154	175	61	126	137	30	28	38	2,89	2,56	2,96
Барлығы Всего	2941	3618	3724	1645	2202	2269	1296	1416	1455	8,31	6,70	6,62
										9,87	8,39	8,25
										19,10	16,17	10,27
										0,77	0,47	0,91
										0,50	0,32	0,64
										0,32	0,42	0,36
										1,65	1,33	1,27
										3,07	2,79	2,50
										3,28	3,73	3,50
										3,98	4,26	4,73
										6,92	5,11	5,06
										17,08	10,63	11,71
										0,35	1,16	0,30
										0,37	0,34	0,47
										0,27	0,13	0,19
										0,45	0,49	0,62
										0,62	0,83	0,62
										1,19	1,23	0,87
										1,89	0,93	1,26

Барлық халық
Все население

жалғасы

продолжение

	Өлгендер саны, адам Число умерших, человек										1 000 адамға өлгендер саны, адам Число умерших на 1 000 человек																			
	Еркектер және әйелдер Мужчины и женщины					Еркектер Мужчины					Әйелдер Женщины					Еркектер және әйелдер Мужчины и женщины					Еркектер Мужчины					Әйелдер Женщины				
	1999		2005		2006	1999		2005		2006	1999		2005		2006	1999		2005		2006	1999		2005		2006	1999		2005		2006
	1999	2005	2006	1999	2005	2006	1999	2005	2006	1999	2005	2006	1999	2005	2006	1999	2005	2006	1999	2005	2006	1999	2005	2006	1999	2005	2006	1999	2005	2006
40-44	558	769	540	420	582	403	138	187	137	6,40	8,29	5,90	10,78	13,85	9,77	2,94	3,74	2,72	2,94	3,74	2,72	2,94	3,74	2,72	2,94	3,74	2,72	2,94	3,74	2,72
45-49	701	851	738	486	613	517	215	238	221	9,18	10,16	8,30	14,69	16,96	13,36	4,91	4,97	4,40	4,91	4,97	4,40	4,91	4,97	4,40	4,91	4,97	4,40	4,91	4,97	4,40
50-54	695	1050	803	502	745	555	193	305	248	12,44	13,88	10,81	20,76	23,17	17,82	6,11	7,15	5,75	6,11	7,15	5,75	6,11	7,15	5,75	6,11	7,15	5,75	6,11	7,15	5,75
55-59	710	986	985	468	684	644	242	302	341	17,08	17,15	15,77	27,54	29,10	25,32	9,70	8,85	9,21	9,70	8,85	9,21	9,70	8,85	9,21	9,70	8,85	9,21	9,70	8,85	9,21
60-64	1167	747	564	719	482	324	448	265	240	22,80	23,01	18,61	34,60	38,20	27,39	14,85	13,40	12,98	14,85	13,40	12,98	14,85	13,40	12,98	14,85	13,40	12,98	14,85	13,40	12,98
65-69	1161	1416	1348	684	801	782	477	615	566	34,52	31,32	29,48	52,82	48,24	47,01	23,04	21,52	19,46	23,04	21,52	19,46	23,04	21,52	19,46	23,04	21,52	19,46	23,04	21,52	19,46
70-74	1661	1211	1177	796	606	592	865	605	585	49,09	47,37	44,21	71,32	68,85	63,97	38,22	35,99	33,69	38,22	35,99	33,69	38,22	35,99	33,69	38,22	35,99	33,69	38,22	35,99	33,69
75-79	1225	1801	1624	445	748	654	780	1053	970	70,14	73,17	67,41	93,47	100,96	92,03	61,32	61,66	57,11	61,32	61,66	57,11	61,32	61,66	57,11	61,32	61,66	57,11	61,32	61,66	57,11
80-84	1127	1284	1334	312	346	418	815	938	916	119,87	101,70	97,38	132,79	114,28	120,08	115,51	97,43	89,65	115,51	97,43	89,65	115,51	97,43	89,65	115,51	97,43	89,65	115,51	97,43	89,65
85 &	1287	1255	1210	306	291	288	981	964	922	200,16	193,62	183,56	207,25	193,39	186,77	198,11	193,69	182,57	198,11	193,69	182,57	198,11	193,69	182,57	198,11	193,69	182,57	198,11	193,69	182,57
көрсетілмеген не ұқазан	20	6	0	18	4	0	2	2	0																					

6.3. Туғандағы өмірінің күтілетін ұзақтығы Ожидаемая продолжительность жизни при рождении

жас саны

число лет

	Еркектер және әйелдер Мужчины и женщины			Еркектер Мужчины			Әйелдер Женщины			
	1999	2005	2006	1999	2005	2006	1999	2005	2006	
Барлық халық Все население										
Қазақстан Республикасы	65,66	65,91	66,19	60,62	60,30	60,55	70,88	71,77	72,03	Республика Казахстан
Ақмола	64,30	63,49	63,67	59,14	57,84	58,04	69,79	69,92	70,06	Акмолинская
Ақтөбе	65,26	65,71	65,96	60,26	59,56	59,85	70,53	72,30	72,37	Актюбинская
Алматы	66,76	66,41	66,57	62,48	61,44	61,76	71,16	71,76	71,78	Алматинская
Атырау	63,72	66,65	66,50	58,51	60,61	60,74	69,56	72,44	72,94	Атырауская
Батыс Қазақстан	65,17	66,46	66,60	59,93	60,94	61,10	70,76	72,21	72,44	Западно-Казахстанская
Жамбыл	66,60	66,98	67,05	62,15	62,09	61,52	71,09	72,09	72,88	Жамбылская
Қарағанды	63,93	63,95	63,84	58,42	57,65	57,48	69,82	70,68	70,61	Карагандинская
Қостанай	65,03	65,28	65,13	59,59	59,45	59,19	70,79	71,30	71,52	Костанайская
Қызылорда	65,41	66,03	66,19	62,23	61,43	61,91	68,92	71,05	70,90	Кызылординская
Маңғыстау	64,22	64,98	65,58	58,85	58,99	60,00	69,78	71,79	71,76	Мангистауская
Оңтүстік Қазақстан	67,36	67,36	67,67	63,39	62,92	63,15	71,41	71,99	72,30	Южно-Казахстанская
Павлодар	65,18	65,60	65,09	59,91	59,43	58,95	70,63	71,91	71,53	Павлодарская
Солтүстік Қазақстан	65,25	64,92	65,02	59,79	59,29	59,25	71,12	70,94	71,24	Северо-Казахстанская
Шығыс Қазақстан	64,91	64,78	64,89	59,53	58,96	58,98	70,62	71,04	71,27	Восточно-Казахстанская
Астана қ.ә.	67,58	70,70	71,10	62,18	65,45	66,71	72,74	75,82	75,85	Астана г.а.
Алматы қ.ә.	67,94	67,40	69,63	61,85	60,62	63,59	73,60	73,82	75,02	Алматы г.а.
Қала халқы Городское население										
Қазақстан Республикасы	65,00	65,05	65,34	59,27	58,66	58,99	70,80	71,62	71,85	Республика Казахстан
Ақмола	63,40	62,68	62,67	57,51	56,17	56,37	69,47	70,06	69,45	Акмолинская
Ақтөбе	64,55	64,69	65,03	58,85	57,82	57,91	70,51	71,68	72,10	Актюбинская
Алматы	64,31	63,80	63,57	59,03	57,08	57,10	69,61	70,57	70,27	Алматинская
Атырау	62,36	65,77	66,40	56,93	58,91	59,98	68,21	72,37	72,88	Атырауская
Батыс Қазақстан	64,79	65,31	65,52	58,73	58,75	59,16	71,10	72,33	72,22	Западно-Казахстанская
Жамбыл	65,15	66,10	65,65	59,69	60,58	59,32	70,54	71,50	71,99	Жамбылская
Қарағанды	63,59	63,46	63,32	57,64	56,76	56,59	69,87	70,55	70,35	Карагандинская
Қостанай	65,44	64,96	64,44	59,09	58,65	57,64	71,90	71,15	71,45	Костанайская
Қызылорда	64,30	64,78	65,09	60,27	59,14	59,94	68,75	70,77	70,57	Кызылординская
Маңғыстау	63,81	64,61	64,78	58,31	58,30	58,56	69,53	71,90	71,64	Мангистауская
Оңтүстік Қазақстан	65,43	65,22	65,37	60,68	59,54	59,71	70,24	70,91	71,31	Южно-Казахстанская
Павлодар	65,31	64,89	64,53	59,66	58,34	57,84	70,98	71,52	71,53	Павлодарская
Солтүстік Қазақстан	64,66	62,85	63,10	58,91	56,70	56,22	70,54	69,24	70,27	Северо-Казахстанская
Шығыс Қазақстан	64,29	64,00	64,06	58,34	57,13	57,23	70,51	70,95	71,07	Восточно-Казахстанская
Астана қ.ә.	67,58	70,70	71,10	62,18	65,45	66,71	72,74	75,82	75,85	Астана г.а.
Алматы қ.ә.	67,94	67,40	69,63	61,85	60,62	63,59	73,60	73,82	75,02	Алматы г.а.

жалғасы

продолжение

	Еркектер және әйелдер Мужчины и женщины			Еркектер Мужчины			Әйелдер Женщины			
	1999	2005	2006	1999	2005	2006	1999	2005	2006	
Ауыл халқы										
Сельское население										
Қазақстан Республикасы	66,71	67,32	67,52	62,59	62,85	63,06	71,07	72,21	72,45	Республика Казахстан
Ақмола	65,32	64,29	64,87	60,64	59,55	59,69	69,94	69,81	70,97	Ақмолинская
Ақтөбе	66,39	67,31	67,40	62,41	61,98	62,59	70,67	73,28	72,69	Актюбинская
Алматы	69,61	67,92	68,17	64,19	63,64	64,08	72,02	72,62	72,69	Алматинская
Атырау	65,87	68,56	67,58	60,87	63,41	61,97	71,51	73,35	73,77	Атырауская
Батыс Қазақстан	65,42	67,50	67,78	60,87	63,01	62,95	70,21	72,24	72,98	Западно-Казахстанская
Жамбыл	67,84	67,71	68,18	64,36	63,35	63,31	71,58	72,47	73,55	Жамбылская
Қарағанды	66,16	67,40	67,44	62,43	63,55	63,38	70,23	72,65	72,47	Қарагандинская
Қостанай	64,67	65,88	65,96	60,32	60,45	61,16	69,49	71,35	71,73	Қостанайская
Қызылорда	67,53	68,71	68,42	65,85	65,55	65,49	69,38	72,02	71,89	Қызылординская
Маңғыстау	65,96	66,27	67,61	61,15	61,44	64,03	70,88	72,18	72,25	Мангистауская
Оңтүстік Қазақстан	68,87	69,11	69,43	65,46	65,58	65,83	72,36	72,82	73,06	Южно-Казахстанская
Павлодар	65,03	67,25	66,38	60,43	61,92	61,45	70,09	72,80	71,51	Павлодарская
Солтүстік Қазақстан	65,67	66,17	66,27	60,37	60,65	61,09	71,44	72,03	71,78	Северо-Казахстанская
Шығыс Қазақстан	66,04	66,17	66,41	61,53	62,11	61,92	70,94	71,32	71,83	Восточно-Казахстанская

6.4. 5 жасқа дейінгі балалар өлімі
Детская смертность в возрасте до 5 лет

	Өлгендер саны, адам Число умерших, человек										1 000 туғандарға на 1 000 родившихся																			
	Ұлдар және қыздар Мальчики и девочки					Ұлдар Мальчики					Қыздар Девочки					Ұлдар және қыздар Мальчики и девочки					Ұлдар Мальчики					Қыздар Девочки				
	1999	2005	2006	1999	2005	2006	1999	2005	2006	1999	2005	2006	1999	2005	2006	1999	2005	2006	1999	2005	2006	1999	2005	2006	1999	2005	2006			
	Барлығы Всего																													
Қазақстан	5921	5252	5294	3415	2990	3046	2506	2262	2248	27,21	18,83	17,54	30,37	20,84	19,64	23,84	16,70	15,33												
Республикасы																														
Республика																														
Казахстан																														
Ақмола	306	192	180	168	124	110	138	68	70	31,56	18,06	15,73	33,61	22,74	18,45	29,38	13,12	12,78												
Ақмолинская																														
Ақтөбе	240	232	233	137	143	136	103	89	97	24,37	17,80	17,08	27,10	20,92	19,45	21,50	14,36	14,58												
Ақтөбинская																														
Алматы	516	442	425	283	257	261	233	185	164	22,43	15,97	13,90	23,80	17,93	16,67	20,96	13,86	11,00												
Алматынская																														
Атырау	242	164	193	143	91	113	99	73	80	29,39	15,18	16,47	33,78	16,27	18,72	24,74	14,01	14,08												
Атырауская																														
Батыс Қазақстан	212	177	163	106	101	96	106	76	67	28,03	18,41	16,23	27,01	20,04	18,09	29,14	16,62	14,14												
Западно-Казахстанская																														
Жамбыл	487	416	402	282	232	226	205	184	176	30,35	19,33	16,86	34,36	20,89	18,68	26,14	17,66	14,98												
Жамбылская																														
Қарағанды	495	276	293	279	168	161	216	108	132	28,77	13,91	13,97	31,31	16,57	15,02	26,04	11,13	12,87												
Қарағандинская																														
Қостанай	313	229	181	184	127	107	129	102	74	28,64	20,86	15,95	31,96	22,45	18,52	24,95	19,18	13,29												
Қостанайская																														
Қызылорда	426	404	415	243	248	247	183	156	168	32,88	29,07	27,29	36,12	34,65	31,73	29,38	23,15	22,63												
Қызылординская																														
Маңғыстау	242	224	230	142	139	130	100	85	100	39,26	22,63	20,45	44,02	27,51	22,36	34,04	17,54	18,41												
Маңғыстауская																														
Оңтүстік Қазақстан	1225	1213	1365	738	642	770	487	571	595	26,96	21,01	21,66	31,56	21,62	23,80	22,08	20,36	19,40												
Южно-Казахстанская																														
Павлодар	268	151	200	153	88	119	115	63	81	30,40	14,53	18,14	33,69	16,78	20,86	26,91	12,23	15,22												
Павлодарская																														
Солтүстік Қазақстан	190	156	116	119	87	66	71	69	50	23,74	18,29	13,96	28,48	20,08	15,38	18,57	16,44	12,45												
Северо-Казахстанская																														

жалғасы		Өлгендер саны, адам Число умерших, человек										1 000 туғандарға на 1 000 родившихся								продолжение				
		Ұлдар және қыздар Мальники и девочки					Қыздар Девочки					Ұлдар және қыздар Мальники и девочки				Ұлдар Мальники					Қыздар Девочки			
		1999	2005	2006	1999	2005	2006	1999	2005	2006	1999	2005	2006	1999	2005	2006	1999	2005	2006		1999	2005	2006	
		1999	2005	2006	1999	2005	2006	1999	2005	2006	1999	2005	2006	1999	2005	2006	1999	2005	2006		1999	2005	2006	
Қала халқы Городское население																								
Қазақстан																								
Республикасы																								
Республика																								
Казахстан																								
Ақмола																								
Ақмолинская																								
Ақтөбе																								
Ақтөбинская																								
Алматы																								
Алматынская																								
Атырау																								
Атырауская																								
Батыс Қазақстан																								
Западно-																								
Казахстанская																								
Жамбыл																								
Жамбылская																								
Қарағанды																								
Қарағандинская																								
Қостанай																								
Қостанайская																								
Қызылорда																								
Қызылординская																								
Маңғыстау																								
Мангистауская																								
Оңтүстік Қазақстан																								
Южно-																								
Казахстанская																								
Павлодар																								
Павлодарская																								

жалғасы

продолжение

	Өлгендер саны, адам Число умерших, человек										1 000 туғандарға на 1 000 родившихся							
	Ұлдар және қыздар Мальчики и девочки					Қыздар Девочки					Ұлдар және қыздар Мальчики и девочки				Ұлдар Мальчики			
	1999	2005	2006	1999	2005	2006	1999	2005	2006	2006	1999	2005	2006	2006	1999	2005	2006	2006
	1999	2005	2006	1999	2005	2006	1999	2005	2006	2006	1999	2005	2006	2006	1999	2005	2006	2006
Ауыл халқы																		
Сельское население																		
Солтүстік Қазақстан	61	62	41	33	33	20	28	29	21	24,52	19,71	13,16	25,37	20,61	12,18	23,59	18,78	14,25
Северо-Казахстанская																		
Шығыс Қазақстан	241	238	242	138	131	137	103	107	105	26,50	20,16	18,63	29,13	21,90	20,70	23,63	18,37	16,48
Восточно-Казахстанская																		
Астана қ.ә.	77	140	126	43	80	65	34	60	61	20,53	15,48	12,57	22,35	17,23	12,72	18,62	13,64	12,41
Астана г.ә.																		
Алматы қ.ә.	232	400	364	147	222	213	85	178	151	17,77	15,54	12,94	21,72	16,80	14,50	13,52	14,22	11,24
Алматы г.ә.																		
Қазақстан Республикасы Республика Казахстан																		
Қазақстан Республикасы Республика Казахстан	2878	2064	2058	1630	1180	1186	1248	884	872	26,97	17,94	16,31	29,61	19,97	18,33	24,16	15,80	14,19
Ақмола Ақмолинская	182	98	104	94	64	70	88	34	34	32,89	20,09	20,57	32,88	25,59	26,54	32,91	14,31	14,06
Ақтөбе Ақтөбінская	119	90	98	68	62	59	51	28	39	24,79	18,39	18,78	27,58	24,22	22,21	21,84	11,99	15,23
Алматы Алматынская	350	297	271	189	166	165	161	131	106	21,64	15,87	13,17	22,77	17,23	15,59	20,44	14,43	10,60
Атырау Атырауская	94	60	73	55	30	47	39	30	26	27,48	17,12	15,99	31,16	16,32	20,17	23,55	18,01	11,63
Батыс Қазақстан Западно-Казахстанская	134	95	78	72	49	45	62	46	33	26,94	18,47	15,00	27,67	18,13	16,56	26,14	18,84	13,29
Жамбыл Жамбылская	240	179	172	133	107	99	107	72	73	24,49	14,48	12,40	26,30	16,79	14,03	22,55	12,02	10,72
Қарағанды Қарагандинская	111	32	56	55	17	30	56	15	26	40,91	20,73	17,55	37,96	22,11	17,96	44,30	19,35	17,11
Қостанай Қостанайская	192	102	88	113	65	45	79	37	43	32,71	19,95	16,92	36,46	24,39	16,88	28,52	15,12	16,96
Қызылорда Қызылординская	172	145	158	94	79	97	78	66	61	32,63	28,75	28,92	35,10	30,51	34,77	30,08	26,89	22,81
Маңғыстау Мангистауская	63	78	89	33	53	47	30	25	42	38,18	26,10	24,85	37,46	35,26	26,02	39,01	16,82	23,65
Оңтүстік Қазақстан Южно-Казахстанская	768	550	576	464	298	320	304	252	256	25,74	16,01	15,36	30,25	16,98	16,65	20,96	15,00	14,00

жалғасы

продолжение

	Өлгендер саны, адам Число умерших, человек										1 000 тугандарға на 1 000 родившихся					
	Ұлдар және қыздар Мальчики и девочки					Қыздар Девочки					Ұлдар және қыздар Мальчики и девочки			Ұлдар Мальчики		
	1999	2005	2006	1999	2005	2006	1999	2005	2006	2006	1999	2005	2006	1999	2005	2006
Павлодар	115	46	54	64	26	27	51	20	27	34,22	14,04	16,26	37,65	15,82	15,69	30,70
Павлодарская																
Солтүстік Қазақстан	129	94	75	86	54	46	43	40	29	23,39	17,46	14,45	29,88	19,77	17,37	16,31
Северо-Казахстанская																
Шығыс Қазақстан	209	198	166	110	110	89	99	88	77	26,88	25,28	20,20	27,66	27,32	21,22	26,07
Восточно-Казахстанская																

6.5. Этностар бойынша 5 жасқа дейінгі балалар өлімі Детская смертность в возрасте до 5 лет по этносам

	Өлгендер саны, адам Число умерших, человек										1 000 тугандарға на 1 000 родившихся					
	Ұлдар және қыздар Мальчики и девочки					Қыздар Девочки					Ұлдар және қыздар Мальчики и девочки			Ұлдар Мальчики		
	1999	2005	2006	1999	2005	2006	1999	2005	2006	2006	1999	2005	2006	1999	2005	2006
Барлық халық																
Все население																
Барлығы	5921	5252	5294	3415	2990	3046	2506	2262	2248	27,21	18,83	17,54	30,37	20,84	19,64	23,84
Всего																
Қазақтар	4082	3744	3910	2330	2118	2261	1752	1626	1649	28,67	19,45	18,47	31,73	21,40	20,71	25,42
Казахи																
Орыстар	980	754	722	601	419	415	379	335	307	24,99	17,19	16,00	29,41	18,70	18,04	20,18
Русские																
Украиндар	83	60	58	47	35	35	36	25	23	16,10	12,62	11,83	17,87	14,31	13,93	14,25
Украинцы																
Өзбектер	264	236	218	159	140	122	105	96	96	27,69	20,45	17,76	32,33	23,51	19,63	22,75
Узбеки																
Ұйғырлар	56	70	56	32	41	28	24	29	28	15,87	14,94	11,65	17,74	17,21	11,49	13,91
Уйгуры																
Татарлар	47	42	42	28	27	28	19	15	14	19,60	15,31	14,39	22,38	18,57	19,07	16,56
Татары																
Немістер	94	57	45	47	42	27	47	15	18	19,73	13,74	10,72	18,85	19,76	12,34	20,70
Немцы																
Басқа этностар	315	289	243	171	168	130	144	121	113	29,67	19,55	15,35	31,19	21,69	16,04	61,34
Другие этносы																

жалғасы

продолжение

	Өлгендер саны, адам Число умерших, человек										1 000 тугандарға на 1 000 родившихся														
	Ұлдар және қыздар Мальчики и девочки					Қыздар Девочки					Ұлдар және қыздар Мальчики и девочки					Ұлдар Мальчики					Қыздар Девочки				
	1999	2005	2006	1999	2005	2006	1999	2005	2006	1999	2005	2006	1999	2005	2006	1999	2005	2006	1999	2005	2006				
	Қала халқы																								
Городское население																									
Барлығы Всего	3043	3188	3236	1785	1810	1860	1258	1378	1376	27,44	19,44	18,43	31,10	21,44	20,57	23,52	17,32	16,15							
Қазақтар Казахи	1894	2125	2296	1098	1197	1315	796	928	981	29,11	19,79	19,63	32,70	21,64	21,76	25,29	17,84	17,35							
Орыстар Русские	736	581	552	450	329	318	286	252	234	25,41	16,85	15,62	29,84	18,70	17,61	20,60	14,92	13,54							
Украиндар Украинцы	38	41	37	21	23	24	17	18	13	12,58	13,28	11,56	13,32	14,64	14,82	11,77	11,87	8,22							
Өзбектер Узбеки	78	141	108	48	79	66	30	62	42	27,44	36,59	26,24	32,72	39,17	31,76	21,80	33,77	20,61							
Ұйғырлар Уйгуры	28	39	33	17	23	17	11	16	16	17,50	15,77	12,89	20,73	18,20	13,18	14,10	13,23	12,59							
Татарлар Татары	36	37	36	22	23	24	14	14	12	19,72	16,53	15,37	23,01	19,39	19,92	16,09	13,31	10,55							
Немістер Немцы	47	34	26	24	24	14	23	10	12	18,91	13,44	10,16	18,68	18,02	10,45	19,17	8,35	9,84							
Басқа этностар Другие этносы	186	190	148	105	112	82	81	78	66	36,62	23,93	17,40	39,89	27,19	18,67	76,01	20,41	16,04							
Ауыл халқы																									
Сельское население																									
Барлығы Всего	2878	2064	2058	1630	1180	1186	1248	884	872	26,97	17,94	16,31	29,61	19,97	18,33	24,16	15,80	14,19							
Қазақтар Казахи	2188	1619	1614	1232	921	946	956	698	668	28,30	19,03	17,03	30,91	21,10	19,40	25,53	16,85	14,52							
Орыстар Русские	244	173	170	151	90	97	93	83	73	23,81	18,41	17,39	28,22	18,70	19,62	18,99	18,09	15,10							
Украиндар Украинцы	45	19	21	26	12	11	19	7	10	21,07	11,39	12,35	24,67	13,71	12,30	17,56	8,83	12,41							
Өзбектер Узбеки	186	95	110	111	61	56	75	34	54	27,80	12,36	13,49	32,16	15,49	13,54	23,15	9,07	13,43							
Ұйғырлар Уйгуры	28	31	23	15	18	11	13	13	12	14,52	14,01	10,24	15,24	16,10	9,60	13,76	11,87	10,92							
Татарлар Татары	11	5	6	6	4	4	5	1	2	19,23	9,90	10,42	20,34	14,93	15,21	18,05	4,22	6,39							
Немістер Немцы	47	23	19	23	18	13	24	5	6	20,61	14,21	11,59	19,02	22,70	15,33	22,41	6,05	7,58							
Басқа этностар Другие этносы	129	99	95	66	56	48	63	43	47	23,29	14,47	12,98	23,15	15,45	12,92	47,99	30,75	13,04							

6.6. Нәресте өлімі
Младенческая смертность

	Өлгендер саны, адам Число умерших, человек										1 000 туғандарға на 1 000 родившихся														
	Ұлдар және қыздар Мальчики и девочки					Қыздар Девочки					Ұлдар және қыздар Мальчики и девочки					Ұлдар Мальчики					Қыздар Девочки				
	1999	2005	2006	1999	2005	2006	1999	2005	2006	1999	2005	2006	1999	2005	2006	1999	2005	2006	1999	2005	2006	1999	2005	2006	
	Барлығы Всего																								
Қазақстан Республикасы Республика Казахстан	4444	4213	4154	2616	2406	2397	1828	1807	1757	20,35	15,15	13,91	23,18	16,81	15,60	17,32	13,38	12,12							
	237	140	134	136	87	83	101	53	51	23,80	13,09	11,84	26,68	15,89	14,12	20,73	10,14	9,37							
	176	191	195	103	123	113	73	68	82	17,74	14,80	14,37	20,09	18,23	16,20	15,23	11,04	12,45							
	367	330	304	208	191	185	159	139	119	15,86	11,91	10,10	17,43	13,31	11,98	14,19	10,40	8,12							
	173	122	144	105	72	83	68	50	61	20,99	11,49	12,41	24,85	13,10	13,87	16,91	9,77	10,86							
	152	145	127	85	85	69	67	60	58	19,90	15,03	12,72	21,52	16,89	13,11	18,15	13,03	12,29							
	367	341	316	222	183	181	145	158	135	22,80	15,94	13,42	26,81	16,58	15,06	18,58	15,24	11,74							
	370	216	229	210	125	127	160	91	102	21,27	10,95	11,04	23,24	12,38	11,96	19,14	9,44	10,09							
	232	183	131	133	104	84	99	79	47	20,74	16,56	11,62	22,69	18,21	14,60	18,57	14,80	8,50							
	287	332	342	165	205	201	122	127	141	21,91	23,89	22,69	24,28	28,64	26,00	19,34	18,84	19,21							
	201	171	189	117	108	108	84	63	81	32,28	17,37	17,08	36,11	21,45	18,88	28,01	13,10	15,15							
	886	921	1021	552	487	581	334	434	440	19,62	15,95	16,41	23,75	16,40	18,17	15,24	15,47	14,55							
	226	135	159	132	77	97	97	94	58	62	25,46	12,98	14,51	28,88	14,65	17,10	21,82	11,28	11,72						
	157	128	90	97	71	53	53	60	57	37	19,49	15,06	10,79	23,09	16,43	12,34	15,61	13,63	9,15						
342	372	335	184	210	184	184	158	162	151	20,10	18,97	15,96	20,94	20,99	17,19	19,22	16,87	14,69							

жалғасы	продолжение													
	Өлгендер саны, адам							1 000 туғандарға на 1 000 родившихся						
	Число умерших, человек													
	Ұлдар және қыздар Мальчики и девочки	Ұлдар Мальчики	Қыздар Девочки	Ұлдар және қыздар Мальчики и девочки	Ұлдар Мальчики	Қыздар Девочки	Ұлдар және қыздар Мальчики и девочки	Ұлдар Мальчики	Қыздар Девочки	Ұлдар Мальчики	Қыздар Девочки	Ұлдар Мальчики	Қыздар Девочки	Ұлдар Мальчики
	1999	2005	2006	1999	2005	2006	1999	2005	2006	1999	2005	2006	1999	2005
Астана қ.ә.	67	120	109	36	74	52	31	46	57	18,09	13,48	10,98	19,10	16,17
Астана г.ә.													17,08	10,63
Алматы қ.ә.	204	366	329	131	204	196	73	162	133	15,74	14,30	11,76	19,47	15,48
Алматы г.ә.													11,72	13,08
														9,96
Қала халқы														
Городское население														
Қазақстан Республикасы	2478	2711	2730	1475	1553	1572	1003	1158	1158	22,32	16,63	15,66	25,67	18,50
Қазақстан Республикасы													17,50	18,72
Қазақстан Республикасы														13,71
Ақмола	105	68	57	67	44	33	38	24	24	24,86	11,82	9,08	31,13	14,95
Ақмолинская													10,15	18,17
Ақтөбе	90	127	121	50	75	69	40	52	52	17,83	15,66	14,43	17,63	15,94
Ақтөбинская													16,32	13,49
Алматы	128	116	119	77	73	73	51	43	46	18,57	12,94	12,03	21,27	15,59
Алматынская													14,52	15,63
Атырау	111	81	90	68	49	46	43	32	44	23,05	11,31	12,55	27,58	13,23
Атырауская													12,40	18,30
Батыс Қазақстан	67	73	69	31	47	38	36	26	31	25,90	16,41	14,33	23,44	20,31
Западно-Казахстанская													14,83	28,54
Жамбыл	211	205	197	132	106	110	79	99	87	33,87	22,51	19,87	41,82	22,54
Жамбылская													21,88	25,81
Қарағанды	301	194	191	175	114	108	126	80	83	20,66	10,67	10,69	23,25	12,24
Қарағандинская													11,88	17,91
Қостанай	97	108	76	55	55	54	42	53	22	18,89	18,39	12,45	20,51	18,28
Қостанайская													17,45	17,08
Қызылорда	190	221	220	110	145	126	80	76	94	24,52	25,04	22,77	27,07	31,87
Қызылординская													25,38	21,68
Маңғыстау	155	114	121	93	69	71	62	45	50	33,83	16,47	16,03	39,34	19,36
Мангистауская													17,94	27,84
Оңтүстік Қазақстан	367	561	670	230	291	383	137	270	287	23,57	24,18	26,47	28,62	24,15
Южно-Казахстанская													29,34	18,18
Павлодар	133	97	120	76	57	77	57	40	43	24,29	13,64	15,68	26,67	15,83
Павлодарская													19,42	21,70
Солтүстік	55	54	38	32	30	19	23	24	19	22,17	17,27	12,18	24,80	18,90
Қазақстан Северо-Казахстанская													11,63	19,35
													15,54	12,83

жалғасы	Өлгендер саны, адам Число умерших, человек									1 000 туғандарға на 1 000 родившихся									продолжение
	Ұлдар және қыздар Мальчишки и девочки			Ұлдар Мальчишки			Қыздар Девочки			Ұлдар және қыздар Мальчишки и девочки			Ұлдар Мальчишки			Қыздар Девочки			
	1999	2005	2006	1999	2005	2006	1999	2005	2006	1999	2005	2006	1999	2005	2006	1999	2005	2006	
	1999	2005	2006	1999	2005	2006	1999	2005	2006	1999	2005	2006	1999	2005	2006	1999	2005	2006	
Шығыс Қазақстан																			
Восточно- Казахстанская	197	206	203	112	120	117	85	86	86	21,53	17,51	15,83	23,58	20,09	17,87	19,40	14,85	13,70	
Астана қ.ә. Астана г.ә.	67	120	109	36	74	52	31	46	57	18,09	13,48	10,98	19,10	16,17	10,27	17,08	10,63	11,71	
Алматы қ.ә. Алматы г.ә.	204	366	329	131	204	196	73	162	133	15,74	14,30	11,76	19,47	15,48	13,41	11,72	13,08	9,96	
Ауыл халқы Сельское население																			
Қазақстан																			
Республикасы Республика Казахстан	1966	1502	1424	1141	853	825	825	649	599	18,28	13,02	11,48	20,56	14,38	12,96	15,85	11,57	9,92	
Ақмола Ақмолинская	132	72	77	69	43	50	63	29	27	22,97	14,54	15,30	23,26	16,98	19,10	22,66	11,98	11,19	
Ақтөбе Ақтөбинская	86	64	74	53	48	44	33	16	30	17,55	13,49	14,27	20,86	19,38	16,62	14,00	7,03	11,83	
Алматы Алматынская	239	214	185	131	118	112	108	96	73	14,73	11,41	9,16	15,77	12,20	10,77	13,63	10,56	7,46	
Атырау Атырауская	62	41	54	37	23	37	25	18	17	18,08	11,83	12,29	21,04	12,72	16,34	14,92	10,88	8,06	
Батыс Қазақстан Западно- Казахстанская	85	72	58	54	38	31	31	34	27	16,72	13,88	11,18	20,49	14,02	11,42	12,65	13,73	10,90	
Жамбыл Жамбылская	156	136	119	90	77	71	66	59	48	15,73	11,05	8,77	17,44	12,13	10,21	13,87	9,91	7,29	
Қарағанды Қарағандинская	69	22	38	35	11	19	34	11	19	24,07	13,99	15,92	22,84	14,00	14,18	25,58	14,21	17,56	
Қостанай Қостанайская	135	75	55	78	49	30	57	26	25	22,30	14,39	10,62	24,50	18,10	11,25	19,84	10,37	9,93	
Қызылорда Қызылординская	97	111	122	55	60	75	42	51	47	18,10	21,94	22,53	19,99	23,06	27,10	16,11	20,75	17,74	
Маңғыстау Мангистауская	46	57	68	24	39	37	22	18	31	28,35	19,53	19,31	27,68	26,68	21,05	28,93	12,30	17,55	
Оңтүстік Қазақстан Южно- Казахстанская	519	360	351	322	196	198	197	164	153	17,55	10,36	9,56	21,19	11,04	10,53	13,71	9,66	8,54	
Павлодар Павлодарская	93	38	39	56	20	20	37	18	19	27,31	11,55	11,77	32,48	12,12	11,70	22,01	11,05	11,82	

жалғасы		продолжение																	
		Өлгендер саны, адам Число умерших, человек						1 000 туғандарға на 1 000 родившихся											
		Ұлдар және қыздар Мальчики и девочки		Ұлдар Мальчики		Қыздар Девочки		Ұлдар және қыздар Мальчики и девочки		Ұлдар Мальчики		Қыздар Девочки							
1999	2005	2006	1999	2005	2006	1999	2005	2006	1999	2005	2006	1999	2005	2006					
Солтүстік		102	74	52	65	41	34	37	33	18	18,28	13,70	9,97	22,28	14,92	12,80	13,95	12,43	7,01
Қазақстан Северо- Казахстанская																			
Шығыс Қазақстан Восточно- Казахстанская		145	166	132	72	90	67	73	76	65	18,42	21,15	16,17	17,82	22,29	16,08	19,04	19,94	16,26

6.7. Этностар бойынша 1 жасқа дейінгі нәрестелер өлімі Младенческая смертность в возрасте до 1 года по этносам

	Өлгендер саны, адам Число умерших, человек										1 000 туғандарға на 1 000 родившихся																			
	Ұлдар және қыздар Мальчики и девочки					Ұлдар Мальчики					Қыздар Девочки					Ұлдар және қыздар Мальчики и девочки					Ұлдар Мальчики					Қыздар Девочки				
	1999	2005	2006	1999	2005	2006	1999	2005	2006	1999	2005	2006	1999	2005	2006	1999	2005	2006	1999	2005	2006	1999	2005	2006	1999	2005	2006			
	Барлық халық Все население																													
Барлығы Всего	4444	4213	4154	2616	2406	2397	1828	1807	1757	20,35	15,15	13,91	23,18	16,81	15,60	17,32	13,38	12,12												
Қазақтар Казахи	2959	2982	3082	1730	1695	1780	1229	1287	1302	20,95	15,78	14,74	23,74	17,47	16,48	17,98	14,00	12,88												
Орыстар Русские	802	626	573	496	350	327	306	276	246	20,77	14,57	12,75	24,68	15,97	14,27	16,53	13,11	11,17												
Украиндар Украинцы	68	51	49	37	31	32	31	20	17	12,97	10,85	10,04	13,85	12,61	12,79	12,08	8,98	7,15												
Өзбектер Узбеки	191	185	162	121	109	92	70	76	70	20,91	16,63	13,31	25,59	19,13	14,87	15,94	13,98	11,72												
Ұйғырлар Уйгуры	48	56	38	28	34	21	20	22	17	14,32	12,57	7,93	16,18	15,08	8,65	12,34	9,97	7,19												
Татарлар Татары	40	35	33	24	23	22	16	12	11	16,95	13,07	11,46	19,87	16,54	15,02	13,81	9,29	7,76												
Немістер Немцы	82	43	35	41	31	21	41	12	14	17,57	10,32	8,35	16,86	14,50	9,61	18,27	5,92	6,95												
Басқа этностар Другие этносы	254	235	182	139	133	102	115	102	80	17,73	15,91	11,62	18,25	17,19	12,68	17,21	14,50	10,49												

жалғасы

продолжение

	Өлгендер саны, адам Число умерших, человек										1 000 туғандарға на 1 000 родившихся											
	Ұлдар және қыздар Мальчики и девочки					Қыздар Девочки					Ұлдар және қыздар Мальчики и девочки				Ұлдар Мальчики				Қыздар Девочки			
	1999	2005	2006	1999	2005	2006	1999	2005	2006	1999	2005	2006	1999	2005	2006	1999	2005	2006	1999	2005	2006	
	Қала халқы																					
Городское население																						
Барлығы Всего Қазақтар Казахи Орыстар Русские Украиндар Украинцы Өзбектер Узбеки Ұйғырлар Уйгуры Татарлар Татары Немістер Немцы Басқа этностар Другие этносы	2478	2711	2730	1475	1553	1572	1003	1158	1158	22,32	16,63	15,66	25,67	18,50	17,50	18,72	14,64	13,71				
	1509	1802	1949	889	1026	1115	620	776	834	23,56	17,25	16,81	26,91	19,10	18,58	19,99	15,29	14,91				
	613	495	452	382	284	258	231	211	194	21,61	14,73	12,83	25,88	16,55	14,34	16,97	12,83	11,26				
	31	35	33	17	20	22	14	15	11	10,21	11,57	10,34	10,79	12,59	13,63	9,56	10,50	6,98				
	64	126	93	40	71	58	24	55	35	24,05	34,14	22,69	28,87	36,88	27,96	18,95	31,08	17,34				
	25	35	26	16	22	15	9	13	11	17,30	15,34	10,17	21,14	18,94	11,64	13,07	11,58	8,65				
	31	31	30	19	20	21	12	11	9	17,43	14,30	12,95	20,93	17,84	17,49	13,67	10,43	8,06				
	45	27	23	22	18	13	23	9	10	18,90	10,65	9,01	17,90	13,49	9,71	19,80	7,50	8,25				
	160	160	124	90	92	70	70	68	54	21,78	12,76	14,66	22,80	13,49	16,04	20,75	11,95	13,18				
	Ауыл халқы																					
Сельское население																						
Барлығы Всего Қазақтар Казахи Орыстар Русские Украиндар Украинцы Өзбектер Узбеки Ұйғырлар Уйгуры Татарлар Татары Немістер Немцы Басқа этностар Другие этносы	1966	1502	1424	1141	853	825	825	649	599	18,28	13,02	11,48	20,56	14,38	12,96	15,85	11,57	9,92				
	1450	1180	1133	841	669	665	609	511	468	18,73	13,90	12,19	21,04	15,36	13,91	16,27	12,35	10,37				
	189	131	121	114	66	69	75	65	52	18,43	13,94	12,46	21,33	13,82	14,01	15,27	14,08	10,87				
	37	16	16	20	11	10	17	5	6	16,70	9,50	9,46	17,94	12,60	11,26	15,43	5,93	7,46				
	127	59	69	81	38	34	46	21	35	19,58	7,92	8,57	24,19	10,12	8,29	14,66	5,60	8,87				
	23	21	12	12	12	6	11	9	6	11,88	9,44	5,36	12,14	10,61	5,28	11,60	8,21	5,46				
	9	4	3	5	3	1	4	1	2	15,46	7,31	5,21	16,62	9,98	3,80	14,23	4,22	6,39				
	37	16	12	19	13	8	18	3	4	16,16	9,74	7,32	15,73	16,06	9,43	16,67	3,63	5,05				
	94	75	58	49	41	32	45	34	26	14,15	9,69	8,09	14,17	9,45	8,68	14,12	9,95	7,45				

6.8. Перинаталды өлім Перинатальная смертность

	Өлі туғандар және алғашқы 7 күнде өлгендер саны, адам Число мертворожденных и умерших в первые 7 дней, человек										1 000 тірі және өлі туғандарға на 1 000 родившихся живыми и мертвыми																			
	Перинаталды өлім Перинатальная смертность					Өлі туғандар Мертворожденные					Алғашқы 7 күнде өлгендер Умершие в первые 7 дней					Перинаталды өлім Перинатальная смертность					Өлі туғандар Мертворожденные					Алғашқы 7 күнде өлгендер Умершие в первые 7 дней				
	1999	2005	2006	1999	2005	2006	1999	2005	2006	1999	2005	2006	1999	2005	2006	1999	2005	2006	1999	2005	2006	1999	2005	2006	1999	2005	2006			
Барлық халық Все население																														
Қазақстан Республикасы	3820	3935	4033	1899	1882	1987	1921	2053	2046	17,40	14,01	13,28	8,65	6,70	6,54	8,75	7,31	6,74	Республика Казахстан											
Ақмола	161	110	103	82	56	48	79	54	55	16,47	10,29	8,97	8,39	5,24	4,18	8,08	5,05	4,79	Ақмолинская											
Ақтөбе	199	230	230	106	112	118	93	118	112	19,99	17,49	16,71	10,65	8,52	8,57	9,34	8,97	8,14	Актюбинская											
Алматы	257	324	307	134	179	155	123	145	152	11,11	11,63	10,00	5,79	6,43	5,05	5,32	5,20	4,95	Алматинская											
Атырау	161	128	159	97	88	94	64	40	65	19,32	11,75	13,46	11,64	8,08	7,96	7,68	3,67	5,50	Атырауская											
Батыс Қазақстан	136	164	144	70	80	76	66	84	68	17,82	16,92	14,23	9,17	8,25	7,51	8,65	8,67	6,72	Западно-Казахстанская											
Жамбыл	234	246	257	109	87	105	125	159	152	14,49	11,39	10,73	6,75	4,03	4,38	7,74	7,36	6,35	Жамбылская											
Қарағанды	287	191	221	150	108	129	137	83	92	16,53	9,57	10,47	8,64	5,41	6,11	7,89	4,16	4,36	Карагандинская											
Қостанай	213	160	127	129	83	83	84	77	44	19,27	14,46	11,11	11,67	7,50	7,26	7,60	6,96	3,85	Костанайская											
Қызылорда	224	253	282	108	95	96	116	158	186	17,15	18,08	18,42	8,27	6,79	6,27	8,88	11,29	12,15	Кызылординская											
Маңғыстау	164	164	176	67	86	96	97	78	80	26,32	16,42	15,51	10,75	8,61	8,46	15,57	7,81	7,05	Мангистауская											
Оңтүстік Қазақстан	776	941	1020	351	460	502	425	481	518	16,95	16,17	16,05	7,67	7,90	7,90	9,28	8,27	8,15	Южно-Казахстанская											
Павлодар	220	93	107	90	22	34	130	71	73	24,71	8,93	9,67	10,11	2,11	3,07	14,60	6,82	6,60	Павлодарская											
Солтүстік Қазақстан	119	128	104	61	59	58	58	69	46	14,75	14,90	12,43	7,56	6,87	6,93	7,19	8,03	5,50	Северо-Казахстанская											
Шығыс Қазақстан	315	321	337	160	149	165	155	172	172	18,50	16,22	15,77	9,40	7,53	7,72	9,10	8,69	8,05	Восточно-Казахстанская											
Астана қ.ә.	92	120	125	55	69	85	37	51	40	24,17	13,17	12,37	14,45	7,57	8,41	9,72	5,60	3,96	Астана г.а.											
Алматы қ.ә.	262	362	334	130	149	143	132	213	191	19,87	13,99	11,82	9,86	5,76	5,06	10,01	8,23	6,76	Алматы г.а.											
Қала халқы Городское население																														
Қазақстан Республикасы	2488	2814	2912	1201	1324	1416	1287	1490	1496	22,20	17,03	16,45	10,72	8,01	8,00	11,48	9,02	8,45	Республика Казахстан											
Ақмола	110	69	60	56	39	34	54	30	26	26,08	11,91	9,35	13,28	6,73	5,30	12,80	5,18	4,05	Ақмолинская											
Ақтөбе	124	167	155	62	77	84	62	90	71	24,28	20,32	18,21	12,14	9,37	9,87	12,14	10,95	8,34	Актюбинская											
Алматы	83	112	114	37	58	49	46	54	65	12,09	12,42	11,36	5,39	6,43	4,88	6,70	5,99	6,48	Алматинская											
Атырау	114	99	104	67	70	62	47	29	42	23,36	13,43	14,41	13,73	9,50	8,59	9,63	3,93	5,82	Атырауская											
Батыс Қазақстан	98	83	72	51	37	30	47	46	42	37,14	18,42	14,77	19,33	8,21	6,15	17,81	10,21	8,62	Западно-Казахстанская											

жалғасы		Өлі туғандар және алғашқы 7 күнде өлгендер саны, адам Число мертворожденных и умерших в первые 7 дней, человек														1 000 тірі және өлі туғандарға на 1 000 родившихся живыми и мертвыми														продолжение				
		Перинаталды өлім Перинатальная смертность				Өлі туғандар Мертворожденные				Алғашқы 7 күнде өлгендер Умершие в первые 7 дней				Перинаталды өлім Перинатальная смертность				Өлі туғандар Мертворожденные				Алғашқы 7 күнде өлгендер Умершие в первые 7 дней												
		1999	2005	2006		1999	2005	2006		1999	2005	2006		1999	2005	2006		1999	2005	2006		1999	2005	2006		1999	2005	2006						
		1999	2005	2006		1999	2005	2006		1999	2005	2006		1999	2005	2006		1999	2005	2006		1999	2005	2006		1999	2005	2006						
Жамбыл		165	186	198	75	66	83	90	120	115	26,10	20,16	19,68	11,86	7,15	8,25	14,24	13,01	11,43	Жамбылская														
Қарағанды		272	186	191	143	106	106	129	80	85	18,58	10,11	10,67	9,77	5,76	5,92	8,81	4,35	4,75	Қарағандинская														
Қостанай		113	122	89	69	61	58	44	61	31	22,03	20,58	14,35	13,45	10,29	9,35	8,58	10,29	5,00	Қостанайская														
Қызылорда		153	170	194	65	61	66	88	109	128	19,74	19,07	19,78	8,39	6,84	6,73	11,35	12,23	13,05	Қызылординская														
Маңғыстау		143	107	109	60	55	57	83	52	52	31,27	15,37	14,11	13,12	7,90	7,38	18,15	7,47	6,73	Маңғыстауская														
Оңтүстік Қазақстан		359	705	801	153	344	389	206	361	412	22,79	29,71	30,92	9,71	14,50	15,02	13,08	15,21	15,90	Южно- Қазақстанская														
Павлодар		139	73	86	54	17	24	85	56	62	25,23	10,23	11,13	9,80	2,38	3,11	15,43	7,85	8,02	Павлодарская														
Солтүстік Қазақстан		59	52	46	30	22	26	29	30	20	23,43	16,42	14,64	11,91	6,95	8,27	11,52	9,47	6,37	Северо- Қазақстанская														
Шығыс Қазақстан		202	201	234	94	93	120	108	108	114	21,98	16,90	17,85	10,23	7,82	9,15	11,75	9,08	8,70	Восточно- Қазақстанская														
Астана қ.ә.		92	120	125	55	69	85	37	51	40	24,17	13,17	12,37	14,45	7,57	8,41	9,72	5,60	3,96	Астана г.ә.														
Алматы қ.ә.		262	362	334	130	149	143	132	213	191	19,87	13,99	11,82	9,86	5,76	5,06	10,01	8,23	6,76	Алматы г.ә.														
		Ауыл халқы																																
		Сельское население																																
Қазақстан		1332	1121	1121	698	558	571	634	563	550	12,40	9,70	8,85	6,50	4,83	4,51	5,90	4,87	4,34	Республика														
Республикасы		Казахстан																																
Ақмола		51	41	43	26	17	14	25	24	29	9,18	8,37	8,48	4,68	3,47	2,76	4,50	4,90	5,72	Ақмолинская														
Ақтөбе		75	63	75	44	35	34	31	28	41	15,48	12,78	14,28	9,08	7,10	6,47	6,40	5,68	7,81	Ақтөбинская														
Алматы		174	212	193	97	121	106	77	91	87	10,69	11,25	9,32	5,96	6,42	5,12	4,73	4,83	4,20	Алматынская														
Атырау		47	29	55	30	18	32	17	11	23	13,62	8,23	11,96	8,69	5,11	6,96	4,93	3,12	5,00	Атырауская														
Батыс Қазақстан		38	81	72	19	43	46	19	38	26	7,62	15,62	13,73	3,81	8,29	8,77	3,81	7,33	4,96	Западно- Қазақстанская														
Жамбыл		69	60	59	34	21	22	35	39	37	7,02	4,85	4,24	3,46	1,70	1,58	3,56	3,15	2,66	Жамбылская														
Қарағанды		15	5	30	7	2	23	8	3	7	5,51	3,23	9,34	2,57	1,29	7,16	2,94	1,94	2,18	Қарағандинская														
Қостанай		100	38	38	60	22	25	40	16	13	16,87	7,41	7,27	10,12	4,29	4,78	6,75	3,12	2,49	Қостанайская														
Қызылорда		71	83	88	43	34	30	28	49	58	13,36	16,35	16,02	8,09	6,70	5,46	5,27	9,65	10,56	Қызылординская														
Маңғыстау		21	57	67	7	31	39	14	26	28	12,67	18,87	18,49	4,22	10,26	10,76	8,45	8,61	7,73	Маңғыстауская														
Оңтүстік Қазақстан		417	236	219	198	116	113	219	120	106	13,88	6,85	5,82	6,59	3,37	3,00	7,29	3,48	2,82	Южно- Қазақстанская														
Павлодар		81	20	21	36	5	10	45	15	11	23,85	6,09	6,30	10,60	1,52	3,00	13,25	4,57	3,30	Павлодарская														
Солтүстік Қазақстан		60	76	58	31	37	32	29	39	26	10,82	14,02	11,11	5,59	6,83	6,13	5,23	7,19	4,98	Северо- Қазақстанская														
Шығыс Қазақстан		113	120	103	66	56	45	47	64	58	14,41	15,21	12,47	8,42	7,10	5,45	5,99	8,11	7,02	Восточно- Қазақстанская														

6.9. Этностар бойынша перинаталды өлім Перинатальная смертность по этносам

	Өлі туғандар және алғашқы 7 күнде өлгендер саны, адам Число мертворожденных и умерших в первые 7 дней, человек						1 000 тірі және өлі туғандарға на 1 000 родившихся живыми и мертвыми											
	Перинаталды өлім Перинатальная смер- тность			Өлі туғандар Мертворожденные			Алғашқы 7 күнде өлгендер Умершие в первые 7 дней			Перинаталды өлім Перинатальная смер- тность			Өлі туғандар Мертворожденные			Алғашқы 7 күнде өлгендер Умершие в первые 7 дней		
	1999	2005	2006	1999	2005	2006	1999	2005	2006	1999	2005	2006	1999	2005	2006	1999	2005	2006
Барлық халық Все население																		
Барлығы Всего	3820	3935	4033	1899	1882	1987	1921	2053	2046	17,40	14,01	13,28	8,65	6,70	6,54	8,75	7,31	6,74
Қазақтар Казахи	2464	2819	2968	1225	1344	1431	1239	1475	1537	17,16	14,55	13,92	8,53	6,94	6,71	8,63	7,61	7,21
Орыстар Русские	766	547	560	394	264	297	372	283	263	19,34	12,39	12,33	9,95	5,98	6,54	9,39	6,41	5,79
Украиндар Украинцы	57	41	39	36	19	17	21	22	22	10,97	8,59	7,93	6,93	3,98	3,46	4,04	4,61	4,47
Өзбектер Узбеки	175	182	174	72	92	97	103	90	77	18,22	15,65	14,06	7,50	7,91	7,84	10,72	7,74	6,22
Ұйғырлар Уйгуры	52	60	61	33	35	36	19	25	25	14,59	12,71	12,59	9,26	7,41	7,43	5,33	5,30	5,16
Татарлар Татары	36	30	24	20	11	7	16	19	17	14,89	10,89	8,20	8,27	3,99	2,39	6,62	6,90	5,81
Немістер Немцы	61	38	35	27	20	19	34	18	16	12,73	9,12	8,29	5,63	4,80	4,50	7,10	4,32	3,79
Басқа этностар Другие этносы	209	218	172	92	97	83	117	121	89	19,51	14,65	10,81	8,59	6,52	5,22	10,92	8,13	5,59
Қала халқы Городское население																		
Барлығы Всего	2488	2814	2912	1201	1324	1416	1287	1490	1496	22,20	17,03	16,45	10,72	8,01	8,00	11,48	9,02	8,45
Қазақтар Казахи	1532	1919	2067	734	911	976	798	1008	1091	23,35	17,72	17,53	11,16	8,41	8,28	12,19	9,31	9,25
Орыстар Русские	616	457	464	314	215	244	302	242	220	21,04	13,18	13,04	10,72	6,20	6,86	10,32	6,98	6,18
Украиндар Украинцы	36	31	27	25	15	12	11	16	15	11,82	9,99	8,40	8,21	4,83	3,73	3,61	5,16	4,67
Өзбектер Узбеки	61	142	135	23	67	78	38	75	57	22,76	36,22	32,19	8,03	17,09	18,60	14,73	19,13	13,59
Ұйғырлар Уйгуры	25	30	32	14	13	15	11	17	17	15,49	12,07	12,42	8,67	5,23	5,82	6,82	6,84	6,60
Татарлар Татары	27	28	20	14	9	6	13	19	14	14,68	12,47	8,52	7,61	4,01	2,56	7,07	8,46	5,96

жалғасы	Өлі туғандар және алғашқы 7 күнде өлгендер саны, адам Число мертворожденных и умерших в первые 7 дней, человек														1 000 тірі және өлі туғандарға на 1 000 родившихся живыми и мертвыми										продолжение				
	Перинаталды өлім Перинатальная смер- тность				Өлі туғандар Мертворожденные				Алғашқы 7 күнде өлгендер Умершие в первые 7 дней						Перинаталды өлім Перинатальная смер- тность				Өлі туғандар Мертворожденные				Алғашқы 7 күнде өлгендер Умершие в первые 7 дней						
	1999	2005	2006		1999	2005	2006		1999	2005	2006		1999	2005	2006		1999	2005	2006		1999	2005	2006			1999	2005	2006	
Немістер Немцы	37	26	25	14	12	15	23	14	10	14,81	10,23	9,72	5,60	4,72	5,83	9,21	5,51	3,89											
Басқа этностар Другие этносы	154	181	142	63	82	70	91	99	72	29,95	22,56	16,55	12,25	10,22	8,16	17,70	12,34	8,39											
Ауыл халқы Сельское население																													
Барлығы Всего	1332	1121	1121	698	558	571	634	563	550	12,40	9,70	8,85	6,50	4,83	4,51	5,90	4,87	4,34											
Қазақтар Казахи	932	900	901	491	433	455	441	467	446	11,96	10,52	9,46	6,31	5,06	4,78	5,65	5,46	4,68											
Орыстар Русские	150	90	96	80	49	53	70	41	43	14,52	9,53	9,76	7,75	5,19	5,39	6,77	4,34	4,37											
Украиндар Украинцы	21	10	12	11	4	5	10	6	7	9,77	5,98	7,04	5,12	2,39	2,93	4,65	3,59	4,11											
Өзбектер Узбеки	114	40	39	49	25	19	65	15	20	16,52	5,19	4,77	7,27	3,24	2,32	9,25	1,95	2,45											
Ұйғырлар Уйгуры	27	30	29	19	22	21	8	8	8	13,85	13,42	12,80	9,75	9,84	9,27	4,10	3,58	3,53											
Татарлар Татары	9	2	4	6	2	1	3	0	3	15,57	3,94	6,93	10,38	3,94	1,73	5,19	0,00	5,20											
Немістер Немцы	24	12	10	13	8	4	11	4	6	10,47	7,38	6,08	5,67	4,92	2,43	4,80	2,46	3,65											
Басқа этностар Другие этносы	55	37	30	29	15	13	26	22	17	9,88	5,40	4,09	5,21	2,19	1,77	4,67	3,21	2,32											

6.10. Өлім себептерінің негізгі жіктеліміне қарай өлгендер
Умершие по основным классам причин смерти

Қан айналымы жүйесінің ауруларынан
От болезней системы кровообращения

	Өлгендер саны, адам Число умерших, человек									
	Еркектер және әйелдер Мужчины и женщины			Еркектер Мужчины			Әйелдер Женщины			
	1999	2005	2006	1999	2005	2006	1999	2005	2006	
Барлық халық Все население										
Қазақстан Республикасы	73352	81111	81605	34108	40069	40833	39244	41042	40772	Республика Казахстан
Ақмола	4934	5272	5198	2320	2680	2610	2614	2592	2588	Акмолинская
Ақтөбе	3234	3026	3177	1541	1573	1711	1693	1453	1466	Актюбинская
Алматы	7536	8351	8472	3457	4160	4260	4079	4191	4212	Алматинская
Атырау	1615	1645	1643	868	894	970	747	751	673	Атырауская
Батыс Қазақстан	3395	3218	3139	1633	1575	1505	1762	1643	1634	Западно-Казахстанская
Жамбыл	3924	4273	4302	1855	2170	2289	2069	2103	2013	Жамбылская
Қарағанды	8429	9649	9878	3909	4669	4986	4520	4980	4892	Карагандинская
Қостанай	5696	6260	6730	2738	3052	3301	2958	3208	3429	Костанайская
Қызылорда	1882	2210	2346	903	1158	1206	979	1052	1140	Кызылординская
Маңғыстау	890	1123	1197	483	689	730	407	434	467	Мангистауская
Оңтүстік Қазақстан	6921	7681	7645	3339	3847	3837	3582	3834	3808	Южно-Казахстанская
Павлодар	4051	4441	4485	1841	2176	2183	2210	2265	2302	Павлодарская
Солтүстік Қазақстан	3947	4516	4656	1793	2164	2269	2154	2352	2387	Северо-Казахстанская
Шығыс Қазақстан	9258	10598	10488	4064	5048	5079	5194	5550	5409	Восточно-Казахстанская
Астана қ.ә.	1310	1525	1519	578	781	775	732	744	744	Астана г.а.
Алматы қ.ә.	6330	7323	6730	2786	3433	3122	3544	3890	3608	Алматы г.а.
Қала халқы Городское население										
Қазақстан Республикасы	46002	51291	51234	21160	25354	25501	24842	25937	25733	Республика Казахстан
Ақмола	2509	2839	2716	1157	1485	1359	1352	1354	1357	Акмолинская
Ақтөбе	2046	1811	1922	978	955	1052	1068	856	870	Актюбинская
Алматы	2861	3175	3229	1274	1556	1613	1587	1619	1616	Алматинская
Атырау	1064	1016	910	551	563	546	513	453	364	Атырауская
Батыс Қазақстан	1521	1660	1642	758	858	790	763	802	852	Западно-Казахстанская
Жамбыл	1976	1932	1942	929	994	1010	1047	938	932	Жамбылская
Қарағанды	7357	8585	8820	3366	4134	4421	3991	4451	4399	Карагандинская
Қостанай	3238	3685	3953	1608	1802	1906	1630	1883	2047	Костанайская
Қызылорда	1215	1464	1504	593	777	781	622	687	723	Кызылординская
Маңғыстау	750	844	917	410	530	569	340	314	348	Мангистауская
Оңтүстік Қазақстан	3318	3547	3614	1586	1808	1793	1732	1739	1821	Южно-Казахстанская
Павлодар	2530	3018	2959	1126	1493	1463	1404	1525	1496	Павлодарская
Солтүстік Қазақстан	1797	1884	1954	811	895	975	986	989	979	Северо-Казахстанская
Шығыс Қазақстан	6180	6983	6903	2649	3290	3326	3531	3693	3577	Восточно-Казахстанская
Астана қ.ә.	1310	1525	1519	578	781	775	732	744	744	Астана г.а.
Алматы қ.ә.	6330	7323	6730	2786	3433	3122	3544	3890	3608	Алматы г.а.
Ауыл халқы Сельское население										
Қазақстан Республикасы	27350	29820	30371	12948	14715	15332	14402	15105	15039	Республика Казахстан
Ақмола	2425	2433	2482	1163	1195	1251	1262	1238	1231	Акмолинская
Ақтөбе	1188	1215	1255	563	618	659	625	597	596	Актюбинская

жалғасы

продолжение

	Өлгендер саны, адам Число умерших, человек									
	Еркектер және әйелдер Мужчины и женщины			Еркектер Мужчины			Әйелдер Женщины			
	1999	2005	2006	1999	2005	2006	1999	2005	2006	
Алматы	4675	5176	5243	2183	2604	2647	2492	2572	2596	Алматинская
Атырау	551	629	733	317	331	424	234	298	309	Атырауская
Батыс Қазақстан	1874	1558	1497	875	717	715	999	841	782	Западно-Казахстанская
Жамбыл	1948	2341	2360	926	1176	1279	1022	1165	1081	Жамбылская
Қарағанды	1072	1064	1058	543	535	565	529	529	493	Карагандинская
Қостанай	2458	2575	2777	1130	1250	1395	1328	1325	1382	Костанайская
Қызылорда	667	746	842	310	381	425	357	365	417	Кызылординская
Маңғыстау	140	279	280	73	159	161	67	120	119	Мангистауская
Оңтүстік Қазақстан	3603	4134	4031	1753	2039	2044	1850	2095	1987	Южно-Казахстанская
Павлодар	1521	1423	1526	715	683	720	806	740	806	Павлодарская
Солтүстік Қазақстан	2150	2632	2702	982	1269	1294	1168	1363	1408	Северо-Казахстанская
Шығыс Қазақстан	3078	3615	3585	1415	1758	1753	1663	1857	1832	Восточно-Казахстанская

жалғасы

продолжение

	100 000 адамға на 100 000 человек									
	Еркектер және әйелдер Мужчины и женщины			Еркектер Мужчины			Әйелдер Женщины			
	1999	2005	2006	1999	2005	2006	1999	2005	2006	

Барлық халық**Все население**

Қазақстан Республикасы	491,36	535,49	533,08	474,37	549,58	554,27	507,15	522,42	513,43	Республика Казахстан
Ақмола	606,00	705,83	695,29	587,48	744,93	726,33	623,44	669,50	666,55	Акмолинская
Ақтөбе	475,50	443,27	459,72	467,81	476,76	512,69	482,72	411,94	410,25	Актюбинская
Алматы	484,06	523,00	525,48	454,96	530,51	537,68	511,80	515,75	513,70	Алматинская
Атырау	366,61	351,55	344,78	402,82	391,01	416,53	331,93	313,85	276,21	Атырауская
Батыс Қазақстан	553,59	529,35	513,84	551,46	536,64	510,44	555,59	522,55	517,02	Западно-Казахстанская
Жамбыл	397,37	428,76	427,99	386,23	448,68	469,46	407,91	409,98	388,93	Жамбылская
Қарағанды	601,67	723,82	738,87	587,96	742,95	792,15	614,06	706,75	691,47	Карагандинская
Қостанай	566,97	691,49	746,32	571,38	711,19	773,06	562,94	673,74	722,27	Костанайская
Қызылорда	315,23	359,26	377,38	303,05	377,99	389,60	327,37	340,69	365,25	Кызылординская
Маңғыстау	282,88	305,09	312,96	311,63	378,19	386,01	254,97	233,45	241,51	Мангистауская
Оңтүстік Қазақстан	347,74	347,00	338,57	340,26	352,33	344,58	355,01	341,81	332,72	Южно-Казахстанская
Павлодар	506,65	597,42	602,92	483,29	619,59	622,02	527,90	577,56	585,85	Павлодарская
Солтүстік Қазақстан	547,95	679,58	703,28	516,19	678,25	713,30	577,54	680,81	694,02	Северо-Казахстанская
Шығыс Қазақстан	607,14	737,69	734,53	557,60	739,29	749,19	652,49	736,25	721,29	Восточно-Казахстанская
Астана қ.ә.	370,09	282,47	270,07	346,68	297,51	281,75	390,95	268,23	258,89	Астана г.а.
Алматы қ.ә.	560,32	596,00	530,94	544,10	615,66	542,30	573,76	579,67	521,49	Алматы г.а.

Қала халқы**Городское население**

Қазақстан Республикасы	547,25	592,58	584,54	537,93	626,94	622,80	555,45	562,44	550,99	Республика Казахстан
Ақмола	670,55	803,36	762,01	654,94	899,29	817,33	684,52	719,21	713,64	Акмолинская
Ақтөбе	544,90	479,61	501,08	553,37	538,67	584,51	537,36	427,33	427,33	Актюбинская
Алматы	616,99	665,68	667,06	586,73	693,00	707,50	643,64	641,38	631,05	Алматинская
Атырау	415,62	382,84	334,75	448,99	443,78	419,91	384,90	327,03	256,67	Атырауская

жалғасы

продолжение

	100 000 адамға на 100 000 человек									
	Еркектер және әйелдер Мужчины и женщины			Еркектер Мужчины			Әйелдер Женщины			
	1999	2005	2006	1999	2005	2006	1999	2005	2006	
Батыс Қазақстан	609,46	626,65	613,01	663,20	701,61	639,86	564,06	562,37	590,06	Западно-Казахстанская
Жамбыл	438,95	429,99	429,08	439,85	475,98	480,58	438,14	390,05	384,44	Жамбылская
Қарағанды	639,11	765,98	780,96	624,06	793,43	843,21	652,38	742,13	727,02	Карагандинская
Қостанай	597,86	752,84	820,24	641,87	803,36	864,33	559,98	710,11	783,04	Костанайская
Қызылорда	336,45	399,80	406,37	335,47	434,31	431,86	337,40	366,83	382,01	Кызылординская
Маңғыстау	304,15	313,96	344,65	338,86	402,58	437,72	270,71	228,91	255,74	Мангистауская
Оңтүстік Қазақстан	426,13	400,23	401,41	426,28	425,28	415,28	425,99	377,13	388,64	Южно-Казахстанская
Павлодар	499,42	618,08	602,50	476,02	662,74	646,67	519,92	579,83	564,78	Павлодарская
Солтүстік Қазақстан	659,40	827,79	853,50	642,82	865,10	935,29	673,70	796,70	785,12	Северо-Казахстанская
Шығыс Қазақстан	690,46	819,54	811,50	640,33	845,18	857,19	733,54	797,97	773,18	Восточно-Казахстанская
Астана қ.ә.	370,09	282,47	270,07	346,68	297,51	281,75	390,95	268,23	258,89	Астана г.а.
Алматы қ.ә.	560,32	596,00	530,94	544,10	615,66	542,30	573,76	579,67	521,49	Алматы г.а.
Ауыл халқы										
Сельское население										
Қазақстан Республикасы	419,33	459,37	464,16	397,59	453,22	468,52	441,00	465,53	459,80	Республика Казахстан
Ақмола	551,11	618,25	634,49	532,88	613,97	647,96	569,04	622,45	621,36	Акмолинская
Ақтөбе	389,96	398,29	408,12	368,76	404,87	428,61	411,25	391,71	387,63	Актюбинская
Алматы	427,67	462,23	464,74	402,24	465,31	469,08	452,74	459,15	460,40	Алматинская
Атырау	298,61	310,55	358,09	341,75	325,22	412,25	255,01	295,74	303,40	Атырауская
Батыс Қазақстан	515,26	454,21	436,41	481,22	418,81	417,20	549,29	489,49	455,58	Западно-Казахстанская
Жамбыл	362,53	427,75	427,10	344,14	427,93	461,04	380,98	427,58	392,89	Жамбылская
Қарағанды	429,15	501,22	509,81	432,77	498,10	537,46	425,50	504,42	481,42	Карагандинская
Қостанай	530,83	619,28	661,47	494,15	610,26	675,59	566,62	628,03	647,81	Костанайская
Қызылорда	282,75	299,64	334,72	255,78	298,93	330,23	311,26	300,39	339,43	Кызылординская
Маңғыстау	205,80	281,05	240,53	214,73	314,65	272,32	196,87	246,21	207,72	Мангистауская
Оңтүстік Қазақстан	297,36	311,46	296,90	287,73	305,81	299,81	307,11	317,15	293,97	Южно-Казахстанская
Павлодар	519,16	557,86	603,72	495,21	542,38	577,31	542,42	572,95	629,44	Павлодарская
Солтүстік Қазақстан	480,13	602,38	623,88	443,96	588,58	605,09	515,43	615,81	642,20	Северо-Казахстанская
Шығыс Қазақстан	488,72	618,40	621,11	449,00	598,87	604,64	528,51	638,10	637,72	Восточно-Казахстанская

**Жаңа өскіндерден
От новообразований**

	Өлгендер саны, адам Число умерших, человек									
	Еркектер және әйелдер Мужчины и женщины			Еркектер Мужчины			Әйелдер Женщины			
	1999	2005	2006	1999	2005	2006	1999	2005	2006	
Барлық халық Все население										
Қазақстан Республикасы	19533	18570	18156	10761	10123	9667	8772	8447	8489	Республика Казахстан
Ақмола	1305	1170	1068	722	658	602	583	512	466	Акмолинская
Ақтөбе	951	790	839	523	426	467	428	364	372	Актюбинская
Алматы	1522	1652	1590	829	907	835	693	745	755	Алматинская
Атырау	479	410	481	282	237	255	197	173	226	Атырауская
Батыс Қазақстан	928	917	890	550	506	459	378	411	431	Западно-Казахстанская

жалғасы

продолжение

	Өлгендер саны, адам Число умерших, человек									
	Еркектер және әйелдер Мужчины и женщины			Еркектер Мужчины			Әйелдер Женщины			
	1999	2005	2006	1999	2005	2006	1999	2005	2006	
Жамбыл	952	957	916	505	529	486	447	428	430	Жамбылская
Қарағанды	2074	1891	1909	1146	999	976	928	892	933	Карагандинская
Қостанай	1527	1295	1238	892	710	666	635	585	572	Костанайская
Қызылорда	560	564	584	285	306	296	275	258	288	Кызылординская
Маңғыстау	296	318	336	157	159	167	139	159	169	Мангистауская
Оңтүстік Қазақстан	1534	1552	1442	808	822	740	726	730	702	Южно-Казахстанская
Павлодар	1138	1259	1237	639	694	713	499	565	524	Павлодарская
Солтүстік Қазақстан	1334	1039	1013	774	596	572	560	443	441	Северо-Казахстанская
Шығыс Қазақстан	2643	2533	2408	1474	1453	1343	1169	1080	1065	Восточно-Казахстанская
Астана қ.ә.	476	488	484	265	258	258	211	230	226	Астана г.а.
Алматы қ.ә.	1814	1735	1721	910	863	832	904	872	889	Алматы г.а.
Қала халқы										
Городское население										
Қазақстан Республикасы	13005	12239	12122	7011	6445	6249	5994	5794	5873	Республика Казахстан
Ақмола	786	661	639	415	361	336	371	300	303	Ақмолинская
Ақтөбе	563	503	525	304	262	294	259	241	231	Актюбинская
Алматы	592	640	598	317	339	298	275	301	300	Алматинская
Атырау	312	263	309	176	145	155	136	118	154	Атырауская
Батыс Қазақстан	480	479	443	287	259	231	193	220	212	Западно-Казахстанская
Жамбыл	498	492	497	269	261	254	229	231	243	Жамбылская
Қарағанды	1824	1667	1688	994	868	858	830	799	830	Карагандинская
Қостанай	977	805	807	564	426	414	413	379	393	Костанайская
Қызылорда	402	380	393	220	203	193	182	177	200	Кызылординская
Маңғыстау	240	241	251	128	117	123	112	124	128	Мангистауская
Оңтүстік Қазақстан	795	758	703	402	397	345	393	361	358	Южно-Казахстанская
Павлодар	787	889	898	427	466	495	360	423	403	Павлодарская
Солтүстік Қазақстан	641	491	472	338	252	253	303	239	219	Северо-Казахстанская
Шығыс Қазақстан	1818	1747	1694	995	968	910	823	779	784	Восточно-Казахстанская
Астана қ.ә.	476	488	484	265	258	258	211	230	226	Астана г.а.
Алматы қ.ә.	1814	1735	1721	910	863	832	904	872	889	Алматы г.а.
Ауыл халқы										
Сельское население										
Қазақстан Республикасы	6528	6331	6034	3750	3678	3418	2778	2653	2616	Республика Казахстан
Ақмола	519	509	429	307	297	266	212	212	163	Ақмолинская
Ақтөбе	388	287	314	219	164	173	169	123	141	Актюбинская
Алматы	930	1012	992	512	568	537	418	444	455	Алматинская
Атырау	167	147	172	106	92	100	61	55	72	Атырауская
Батыс Қазақстан	448	438	447	263	247	228	185	191	219	Западно-Казахстанская
Жамбыл	454	465	419	236	268	232	218	197	187	Жамбылская
Қарағанды	250	224	221	152	131	118	98	93	103	Карагандинская
Қостанай	550	490	431	328	284	252	222	206	179	Костанайская
Қызылорда	158	184	191	65	103	103	93	81	88	Кызылординская
Маңғыстау	56	77	85	29	42	44	27	35	41	Мангистауская
Оңтүстік Қазақстан	739	794	739	406	425	395	333	369	344	Южно-Казахстанская
Павлодар	351	370	339	212	228	218	139	142	121	Павлодарская
Солтүстік Қазақстан	693	548	541	436	344	319	257	204	222	Северо-Казахстанская
Шығыс Қазақстан	825	786	714	479	485	433	346	301	281	Восточно-Казахстанская

жалғасы

продолжение

	100 000 адамға на 100 000 человек									
	Еркектер және әйелдер			Еркектер			Әйелдер			
	Мужчины и женщины			Мужчины			Женщины			
	1999	2005	2006	1999	2005	2006	1999	2005	2006	
Барлық халық Все население										
Қазақстан Республикасы	130,84	122,60	118,60	149,66	138,85	131,22	113,36	107,52	106,90	Республика Казахстан
Ақмола	160,28	156,64	142,86	182,83	182,90	167,53	139,05	132,25	120,02	Акмолинская
Ақтөбе	139,83	115,72	121,40	158,77	129,12	139,93	122,03	103,20	104,10	Актюбинская
Алматы	97,76	103,46	98,62	109,10	115,67	105,39	86,95	91,68	92,08	Алматинская
Атырау	108,73	87,62	100,94	130,87	103,66	109,50	87,54	72,30	92,75	Атырауская
Батыс Қазақстан	151,32	150,84	145,69	185,73	172,41	155,68	119,19	130,72	136,37	Западно-Казахстанская
Жамбыл	96,40	96,03	91,13	105,15	109,38	99,68	88,13	83,44	83,08	Жамбылская
Қарағанды	148,04	141,85	142,79	172,37	158,97	155,06	126,07	126,59	131,88	Карагандинская
Қостанай	151,99	143,05	137,29	186,15	165,45	155,97	120,85	122,86	120,48	Костанайская
Қызылорда	93,80	91,69	93,94	95,65	99,88	95,62	91,96	83,55	92,27	Кызылординская
Маңғыстау	94,08	86,39	87,85	101,30	87,27	88,31	87,08	85,53	87,40	Мангистауская
Оңтүстік Қазақстан	77,07	70,11	63,86	82,34	75,28	66,46	71,95	65,08	61,34	Южно-Казахстанская
Павлодар	142,33	169,36	166,29	167,75	197,61	203,16	119,20	144,07	133,36	Павлодарская
Солтүстік Қазақстан	185,20	156,35	153,01	222,83	186,80	179,82	150,15	128,23	128,22	Северо-Казахстанская
Шығыс Қазақстан	173,33	176,31	168,65	202,24	212,79	198,10	146,85	143,27	142,02	Восточно-Казахстанская
Астана қ.ә.	134,48	90,39	86,05	158,94	98,28	93,80	112,69	82,92	78,64	Астана г.ә.
Алматы қ.ә.	160,57	141,21	135,77	177,72	154,77	144,52	146,36	129,94	128,49	Алматы г.ә.
Қала халқы Городское население										
Қазақстан Республикасы	154,71	141,40	138,30	178,23	159,37	152,62	134,02	125,64	125,75	Республика Казахстан
Ақмола	210,07	187,04	179,28	234,92	218,61	202,08	187,84	159,35	159,35	Акмолинская
Ақтөбе	149,94	133,21	136,87	172,01	147,78	163,35	130,32	120,31	113,46	Актюбинская
Алматы	127,67	134,18	123,54	145,99	150,98	130,71	111,53	119,24	117,15	Алматинская
Атырау	121,87	99,10	113,67	143,41	114,30	119,21	102,04	85,19	108,59	Атырауская
Батыс Қазақстан	192,33	180,82	165,39	251,10	211,79	187,10	142,68	154,27	146,82	Западно-Казахстанская
Жамбыл	110,62	109,50	109,81	127,36	124,98	120,86	95,83	96,06	100,23	Жамбылская
Қарағанды	158,45	148,73	149,46	184,29	166,59	163,65	135,67	133,22	137,17	Карагандинская
Қостанай	180,39	164,46	167,45	225,13	189,92	187,74	141,88	142,93	150,34	Костанайская
Қызылорда	111,32	103,77	106,19	124,46	113,47	106,72	98,72	94,51	105,67	Кызылординская
Маңғыстау	97,33	89,65	94,34	105,79	88,87	94,62	89,17	90,40	94,06	Мангистауская
Оңтүстік Қазақстан	102,10	85,53	78,08	108,05	93,38	79,91	96,66	78,29	76,40	Южно-Казахстанская
Павлодар	155,35	182,07	182,85	180,51	206,86	218,80	133,31	160,83	152,14	Павлодарская
Солтүстік Қазақстан	235,21	215,74	206,17	267,91	243,58	242,70	207,03	192,53	175,63	Северо-Казахстанская
Шығыс Қазақстан	203,12	205,03	199,14	240,52	248,67	234,53	170,97	168,32	169,46	Восточно-Казахстанская
Астана қ.ә.	134,48	90,39	86,05	158,94	98,28	93,80	112,69	82,92	78,64	Астана г.ә.
Алматы қ.ә.	160,57	141,21	135,77	177,72	154,77	144,52	146,36	129,94	128,49	Алматы г.ә.
Ауыл халқы Сельское население										
Қазақстан Республикасы	100,09	97,53	92,22	115,15	113,28	104,45	85,06	81,76	79,98	Республика Казахстан
Ақмола	117,95	129,34	109,67	140,67	152,59	137,78	95,59	106,59	82,28	Акмолинская
Ақтөбе	127,36	94,08	102,11	143,44	107,44	112,52	111,20	80,70	91,70	Актюбинская
Алматы	85,08	90,37	87,93	94,34	101,50	95,16	75,94	79,26	80,69	Алматинская
Атырау	90,50	72,58	84,03	114,27	90,39	97,23	66,48	54,58	70,70	Атырауская
Батыс Қазақстан	123,18	127,69	130,31	144,64	144,27	133,04	101,72	111,17	127,59	Западно-Казахстанская
Жамбыл	84,49	84,97	75,83	87,71	97,52	83,63	81,27	72,30	67,96	Жамбылская

жалғасы

продолжение

	100 000 адамға на 100 000 человек									
	Еркектер және әйелдер			Еркектер			Әйелдер			
	Мужчины и женщины			Мужчины			Женщины			
	1999	2005	2006	1999	2005	2006	1999	2005	2006	
Қарағанды	100,08	105,52	106,49	121,14	121,96	112,25	78,83	88,68	100,58	Карагандинская
Қостанай	118,78	117,84	102,66	143,44	138,65	122,04	94,72	97,64	83,91	Костанайская
Қызылорда	66,98	73,91	75,93	53,63	80,81	80,03	81,08	66,66	71,63	Кызылординская
Маңғыстау	82,32	77,56	73,02	85,30	83,11	74,42	79,34	71,81	71,57	Мангистауская
Оңтүстік Қазақстан	60,99	59,82	54,43	66,64	63,74	57,94	55,28	55,86	50,89	Южно-Казахстанская
Павлодар	119,81	145,05	134,12	146,83	181,06	174,80	93,54	109,94	94,49	Павлодарская
Солтүстік Қазақстан	154,76	125,42	124,91	197,12	159,55	149,17	113,41	92,17	101,26	Северо-Казахстанская
Шығыс Қазақстан	130,99	134,46	123,70	151,99	165,22	149,35	109,96	103,43	97,82	Восточно-Казахстанская

**Тыныс органдары ауруларынан
От болезней органов дыхания**

	Өлгендер саны, адам Число умерших, человек									
	Еркектер және әйелдер Мужчины и женщины			Еркектер Мужчины			Әйелдер Женщины			
	1999	2005	2006	1999	2005	2006	1999	2005	2006	

**Барлық халық
Все население**

Қазақстан Республикасы	10248	8890	8245	6397	5790	5490	3851	3100	2755	Республика Казахстан
Ақмола	696	623	672	438	410	463	258	213	209	Акмолинская
Ақтөбе	386	274	299	247	176	202	139	98	97	Актюбинская
Алматы	938	916	734	589	595	451	349	321	283	Алматинская
Атырау	275	108	84	162	67	45	113	41	39	Атырауская
Батыс Қазақстан	259	302	394	146	202	267	113	100	127	Западно-Казахстанская
Жамбыл	583	399	408	340	242	248	243	157	160	Жамбылская
Қарағанды	919	707	643	632	505	465	287	202	178	Карагандинская
Қостанай	754	833	749	492	546	553	262	287	196	Костанайская
Қызылорда	518	316	255	248	180	152	270	136	103	Кызылординская
Маңғыстау	167	85	148	96	56	86	71	29	62	Мангистауская
Оңтүстік Қазақстан	1434	1347	1259	807	747	760	627	600	499	Южно-Казахстанская
Павлодар	512	422	336	353	295	216	159	127	120	Павлодарская
Солтүстік Қазақстан	739	807	657	500	573	463	239	234	194	Северо-Казахстанская
Шығыс Қазақстан	1351	1000	947	880	693	664	471	307	283	Восточно-Казахстанская
Астана қ.ә.	204	259	245	135	154	169	69	105	76	Астана г.а.
Алматы қ.ә.	513	492	415	332	349	286	181	143	129	Алматы г.а.

**Қала халқы
Городское население**

Қазақстан Республикасы	5308	5038	4834	3475	3436	3377	1833	1602	1457	Республика Казахстан
Ақмола	281	310	358	192	212	249	89	98	109	Акмолинская
Ақтөбе	198	143	163	134	91	113	64	52	50	Актюбинская
Алматы	331	325	254	211	222	168	120	103	86	Алматинская
Атырау	152	50	44	91	33	22	61	17	22	Атырауская
Батыс Қазақстан	83	136	198	53	106	139	30	30	59	Западно-Казахстанская
Жамбыл	263	188	208	163	122	133	100	66	75	Жамбылская
Қарағанды	731	620	572	518	445	417	213	175	155	Карагандинская

жалғасы

продолжение

	Өлгендер саны, адам Число умерших, человек									
	Еркектер және әйелдер Мужчины и женщины			Еркектер Мужчины			Әйелдер Женщины			
	1999	2005	2006	1999	2005	2006	1999	2005	2006	
	1999	2005	2006	1999	2005	2006	1999	2005	2006	
Қостанай	340	489	516	234	331	393	106	158	123	Костанайская
Қызылорда	295	185	131	148	108	79	147	77	52	Кызылординская
Маңғыстау	101	65	96	63	42	61	38	23	35	Мангистауская
Оңтүстік Қазақстан	572	599	574	341	372	384	231	227	190	Южно-Казахстанская
Павлодар	282	276	216	203	198	139	79	78	77	Павлодарская
Солтүстік Қазақстан	270	289	247	191	206	177	79	83	70	Северо-Казахстанская
Шығыс Қазақстан	692	612	597	466	445	448	226	167	149	Восточно-Казахстанская
Астана қ.ә.	204	259	245	135	154	169	69	105	76	Астана г.а.
Алматы қ.ә.	513	492	415	332	349	286	181	143	129	Алматы г.а.

Ауыл халқы

Сельское население

Қазақстан Республикасы	4940	3852	3411	2922	2354	2113	2018	1498	1298	Республика Казахстан
Ақмола	415	313	314	246	198	214	169	115	100	Акмолинская
Ақтөбе	188	131	136	113	85	89	75	46	47	Актюбинская
Алматы	607	591	480	378	373	283	229	218	197	Алматинская
Атырау	123	58	40	71	34	23	52	24	17	Атырауская
Батыс Қазақстан	176	166	196	93	96	128	83	70	68	Западно-Казахстанская
Жамбыл	320	211	200	177	120	115	143	91	85	Жамбылская
Қарағанды	188	87	71	114	60	48	74	27	23	Карагандинская
Қостанай	414	344	233	258	215	160	156	129	73	Костанайская
Қызылорда	223	131	124	100	72	73	123	59	51	Кызылординская
Маңғыстау	66	20	52	33	14	25	33	6	27	Мангистауская
Оңтүстік Қазақстан	862	748	685	466	375	376	396	373	309	Южно-Казахстанская
Павлодар	230	146	120	150	97	77	80	49	43	Павлодарская
Солтүстік Қазақстан	469	518	410	309	367	286	160	151	124	Северо-Казахстанская
Шығыс Қазақстан	659	388	350	414	248	216	245	140	134	Восточно-Казахстанская

жалғасы

продолжение

	100 000 адамға на 100 000 человек									
	Еркектер және әйелдер Мужчины и женщины			Еркектер Мужчины			Әйелдер Женщины			
	1999	2005	2006	1999	2005	2006	1999	2005	2006	

Барлық халық

Все население

Қазақстан Республикасы	68,65	58,69	53,86	88,97	79,41	74,52	49,77	39,46	34,69	Республика Казахстан
Ақмола	85,48	83,41	89,89	110,91	113,96	128,85	61,53	55,02	53,83	Акмолинская
Ақтөбе	56,75	40,14	43,27	74,98	53,34	60,53	39,63	27,78	27,14	Актюбинская
Алматы	60,25	57,37	45,53	77,52	75,88	56,92	43,79	39,50	34,51	Алматинская
Атырау	62,43	23,08	17,63	75,18	29,30	19,32	50,21	17,13	16,01	Атырауская
Батыс Қазақстан	42,23	49,68	64,50	49,30	68,83	90,56	35,63	31,80	40,18	Западно-Казахстанская
Жамбыл	59,04	40,04	40,59	70,79	50,04	50,86	47,91	30,61	30,91	Жамбылская
Қарағанды	65,60	53,04	48,10	95,06	80,36	73,88	38,99	28,67	25,16	Карагандинская
Қостанай	75,05	92,02	83,06	102,67	127,23	129,51	49,86	60,28	41,28	Костанайская
Қызылорда	86,76	51,37	41,02	83,23	58,75	49,10	90,29	44,04	33,00	Кызылординская

жалғасы

продолжение

	100 000 адамға на 100 000 человек									
	Еркектер және әйелдер Мужчины и женщины			Еркектер Мужчины			Әйелдер Женщины			
	1999	2005	2006	1999	2005	2006	1999	2005	2006	
Маңғыстау	53,08	23,09	38,69	61,94	30,74	45,48	44,48	15,60	32,06	Мангистауская
Оңтүстік Қазақстан	72,05	60,85	55,76	82,24	68,41	68,25	62,14	53,49	43,60	Южно-Казахстанская
Павлодар	64,03	56,77	45,17	92,67	84,00	61,55	37,98	32,38	30,54	Павлодарская
Солтүстік Қазақстан	102,59	121,44	99,24	143,95	179,59	145,55	64,08	67,73	56,41	Северо-Казахстанская
Шығыс Қазақстан	88,60	69,61	66,32	120,74	101,49	97,94	59,17	40,73	37,74	Восточно-Казахстанская
Астана қ.ә.	57,63	47,97	43,56	80,97	58,66	61,44	36,85	37,86	26,45	Астана г.а.
Алматы қ.ә.	45,41	40,04	32,74	64,84	62,59	49,68	29,30	21,31	18,65	Алматы г.а.
Қала халқы										
Городское население										
Қазақстан Республикасы	63,15	58,21	55,15	88,34	84,96	82,48	40,98	34,74	31,20	Республика Казахстан
Ақмола	75,10	87,72	100,44	108,69	128,38	149,75	45,06	52,06	57,32	Акмолинская
Ақтөбе	52,73	37,87	42,50	75,82	51,33	62,79	32,20	25,96	24,56	Актюбинская
Алматы	71,38	68,14	52,47	97,17	98,87	73,69	48,67	40,80	33,58	Алматинская
Атырау	59,37	18,84	16,19	74,15	26,01	16,92	45,77	12,27	15,51	Атырауская
Батыс Қазақстан	33,26	51,34	73,92	46,37	86,68	112,58	22,18	21,04	40,86	Западно-Казахстанская
Жамбыл	58,42	41,84	45,96	77,18	58,42	63,28	41,85	27,44	30,94	Жамбылская
Қарағанды	63,50	55,32	50,65	96,04	85,41	79,53	34,82	29,18	25,62	Карагандинская
Қостанай	62,78	99,90	107,07	93,41	147,56	178,22	36,42	59,58	47,05	Костанайская
Қызылорда	81,69	50,52	35,40	83,73	60,37	43,68	79,74	41,11	27,48	Кызылординская
Маңғыстау	40,96	24,18	36,08	52,07	31,90	46,93	30,26	16,77	25,72	Мангистауская
Оңтүстік Қазақстан	73,46	67,59	63,75	91,65	87,50	88,94	56,82	49,23	40,55	Южно-Казахстанская
Павлодар	55,67	56,52	43,98	85,82	87,89	61,44	29,25	29,66	29,07	Павлодарская
Солтүстік Қазақстан	99,08	126,98	107,89	151,39	199,12	169,79	53,98	66,86	56,14	Северо-Казахстанская
Шығыс Қазақстан	77,31	71,83	70,18	112,64	114,32	115,46	46,95	36,08	32,21	Восточно-Казахстанская
Астана қ.ә.	57,63	47,97	43,56	80,97	58,66	61,44	36,85	37,86	26,45	Астана г.а.
Алматы қ.ә.	45,41	40,04	32,74	64,84	62,59	49,68	29,30	21,31	18,65	Алматы г.а.
Ауыл халқы										
Сельское население										
Қазақстан Республикасы	75,74	59,34	52,13	89,73	72,50	64,57	61,79	46,17	39,69	Республика Казахстан
Ақмола	94,31	79,54	80,27	112,72	101,73	110,84	76,20	57,82	50,48	Акмолинская
Ақтөбе	61,71	42,94	44,23	74,01	55,69	57,88	49,35	30,18	30,57	Актюбинская
Алматы	55,53	52,78	42,55	69,65	66,65	50,15	41,60	38,92	34,94	Алматинская
Атырау	66,66	28,64	19,54	76,54	33,41	22,36	56,67	23,82	16,69	Атырауская
Батыс Қазақстан	48,39	48,39	57,14	51,15	56,07	74,69	45,64	40,74	39,62	Западно-Казахстанская
Жамбыл	59,55	38,55	36,20	65,78	43,67	41,45	53,31	33,40	30,89	Жамбылская
Қарағанды	75,26	40,98	34,21	90,86	55,86	45,66	59,52	25,75	22,46	Карагандинская
Қостанай	89,41	82,73	55,50	112,82	104,96	77,49	66,56	61,14	34,22	Костанайская
Қызылорда	94,53	52,62	49,29	82,51	56,49	56,72	107,24	48,56	41,51	Кызылординская
Маңғыстау	97,02	20,15	44,67	97,07	27,70	42,29	96,97	12,31	47,13	Мангистауская
Оңтүстік Қазақстан	71,14	56,35	50,45	76,49	56,24	55,15	65,74	56,47	45,71	Южно-Казахстанская
Павлодар	78,50	57,24	47,47	103,89	77,03	61,74	53,84	37,94	33,58	Павлодарская
Солтүстік Қазақстан	104,74	118,55	94,67	139,70	170,22	133,74	70,61	68,22	56,56	Северо-Казахстанская
Шығыс Қазақстан	104,64	66,37	60,64	131,37	84,48	74,50	77,86	48,11	46,65	Восточно-Казахстанская

**Ас қорыту органдары ауруларынан
От болезней органов пищеварения**

	Өлгендер саны, адам Число умерших, человек									
	Еркектер және әйелдер Мужчины и женщины			Еркектер Мужчины			Әйелдер Женщины			
	1999	2005	2006	1999	2005	2006	1999	2005	2006	
Барлық халық Все население										
Қазақстан Республикасы	5342	7478	7631	3154	4610	4719	2188	2868	2912	Республика Казахстан
Ақмола	236	419	414	141	270	268	95	149	146	Акмолинская
Ақтөбе	240	375	358	154	254	230	86	121	128	Актюбинская
Алматы	581	673	725	354	411	472	227	262	253	Алматинская
Атырау	226	228	213	134	153	143	92	75	70	Атырауская
Батыс Қазақстан	215	321	377	113	197	236	102	124	141	Западно-Казахстанская
Жамбыл	379	402	453	217	264	295	162	138	158	Жамбылская
Қарағанды	619	858	824	384	513	500	235	345	324	Карагандинская
Қостанай	406	588	581	238	345	322	168	243	259	Костанайская
Қызылорда	153	131	161	87	79	103	66	52	58	Кызылординская
Маңғыстау	71	146	115	42	100	78	29	46	37	Мангистауская
Оңтүстік Қазақстан	636	1146	1174	371	765	785	265	381	389	Южно-Казахстанская
Павлодар	299	370	351	175	189	195	124	181	156	Павлодарская
Солтүстік Қазақстан	209	294	306	109	158	176	100	136	130	Северо-Казахстанская
Шығыс Қазақстан	543	676	781	321	397	453	222	279	328	Восточно-Казахстанская
Астана қ.ә.	98	166	178	57	101	98	41	65	80	Астана г.а.
Алматы қ.ә.	431	685	620	257	414	365	174	271	255	Алматы г.а.
Қала халқы Городское население										
Қазақстан Республикасы	3173	4976	4997	1933	3057	3065	1240	1919	1932	Республика Казахстан
Ақмола	113	242	275	76	163	172	37	79	103	Акмолинская
Ақтөбе	146	228	205	95	151	129	51	77	76	Актюбинская
Алматы	199	250	265	128	157	170	71	93	95	Алматинская
Атырау	136	173	148	84	117	99	52	56	49	Атырауская
Батыс Қазақстан	90	166	204	46	105	126	44	61	78	Западно-Казахстанская
Жамбыл	178	230	270	115	157	174	63	73	96	Жамбылская
Қарағанды	536	797	769	326	471	469	210	326	300	Карагандинская
Қостанай	218	382	359	134	219	195	84	163	164	Костанайская
Қызылорда	95	85	112	57	55	74	38	30	38	Кызылординская
Маңғыстау	50	111	86	29	73	53	21	38	33	Мангистауская
Оңтүстік Қазақстан	251	525	523	164	365	374	87	160	149	Южно-Казахстанская
Павлодар	184	300	254	109	150	146	75	150	108	Павлодарская
Солтүстік Қазақстан	91	152	155	47	79	92	44	73	63	Северо-Казахстанская
Шығыс Қазақстан	357	484	574	209	280	329	148	204	245	Восточно-Казахстанская
Астана қ.ә.	98	166	178	57	101	98	41	65	80	Астана г.а.
Алматы қ.ә.	431	685	620	257	414	365	174	271	255	Алматы г.а.
Ауыл халқы Сельское население										
Қазақстан Республикасы	2169	2502	2634	1221	1553	1654	948	949	980	Республика Казахстан
Ақмола	123	177	139	65	107	96	58	70	43	Акмолинская
Ақтөбе	94	147	153	59	103	101	35	44	52	Актюбинская
Алматы	382	423	460	226	254	302	156	169	158	Алматинская
Атырау	90	55	65	50	36	44	40	19	21	Атырауская

жалғасы

продолжение

	Өлгендер саны, адам Число умерших, человек									
	Еркектер және әйелдер Мужчины и женщины			Еркектер Мужчины			Әйелдер Женщины			
	1999	2005	2006	1999	2005	2006	1999	2005	2006	
Батыс Қазақстан	125	155	173	67	92	110	58	63	63	Западно-Казахстанская
Жамбыл	201	172	183	102	107	121	99	65	62	Жамбылская
Қарағанды	83	61	55	58	42	31	25	19	24	Карагандинская
Қостанай	188	206	222	104	126	127	84	80	95	Костанайская
Қызылорда	58	46	49	30	24	29	28	22	20	Кызылординская
Маңғыстау	21	35	29	13	27	25	8	8	4	Мангистауская
Оңтүстік Қазақстан	385	621	651	207	400	411	178	221	240	Южно-Казахстанская
Павлодар	115	70	97	66	39	49	49	31	48	Павлодарская
Солтүстік Қазақстан	118	142	151	62	79	84	56	63	67	Северо-Казахстанская
Шығыс Қазақстан	186	192	207	112	117	124	74	75	83	Восточно-Казахстанская

жалғасы

продолжение

	100 000 адамға на 100 000 человек									
	Еркектер және әйелдер Мужчины и женщины			Еркектер Мужчины			Әйелдер Женщины			
	1999	2005	2006	1999	2005	2006	1999	2005	2006	
	1999	2005	2006	1999	2005	2006	1999	2005	2006	

**Барлық халық
Все население**

Қазақстан Республикасы	35,78	49,37	49,85	43,87	63,23	64,06	28,28	36,51	36,67	Республика Казахстан
Ақмола	28,99	56,10	55,38	35,70	75,05	74,58	22,66	38,49	37,60	Акмолинская
Ақтөбе	35,29	54,93	51,80	46,75	76,99	68,92	24,52	34,30	35,82	Актюбинская
Алматы	37,32	42,15	44,97	46,59	52,41	59,57	28,48	32,24	30,86	Алматинская
Атырау	51,30	48,73	44,70	62,19	66,92	61,41	40,88	31,34	28,73	Атырауская
Батыс Қазақстан	35,06	52,80	61,71	38,16	67,12	80,04	32,16	39,44	44,61	Западно-Казахстанская
Жамбыл	38,38	40,34	45,07	45,18	54,59	60,50	31,94	26,90	30,53	Жамбылская
Қарағанды	44,18	64,36	61,63	57,76	81,63	79,44	31,93	48,96	45,80	Карагандинская
Қостанай	40,41	64,95	64,43	49,67	80,39	75,41	31,97	51,03	54,55	Костанайская
Қызылорда	25,63	21,30	25,90	29,20	25,79	33,27	22,07	16,84	18,58	Кызылординская
Маңғыстау	22,57	39,66	30,07	27,10	54,89	41,24	18,17	24,74	19,13	Мангистауская
Оңтүстік Қазақстан	31,96	51,77	51,99	37,81	70,06	70,50	26,26	33,97	33,99	Южно-Казахстанская
Павлодар	37,40	49,77	47,18	45,94	53,82	55,56	29,62	46,15	39,70	Павлодарская
Солтүстік Қазақстан	29,02	44,24	46,22	31,38	49,52	55,33	26,81	39,37	37,80	Северо-Казахстанская
Шығыс Қазақстан	35,61	47,05	54,70	44,04	58,14	66,82	27,89	37,01	43,74	Восточно-Казахстанская
Астана қ.ә.	27,69	30,75	31,65	34,19	38,47	35,63	21,90	23,43	27,84	Астана г.а.
Алматы қ.ә.	38,15	55,75	48,91	50,19	74,24	63,40	28,17	40,38	36,86	Алматы г.а.

**Қала халқы
Городское население**

Қазақстан Республикасы	37,75	57,49	57,01	49,14	75,59	74,86	27,73	41,61	41,37	Республика Казахстан
Ақмола	30,20	68,48	77,15	43,02	98,71	103,44	18,73	41,96	54,17	Акмолинская
Ақтөбе	38,88	60,38	53,45	53,75	85,17	71,68	25,66	38,44	37,33	Актюбинская
Алматы	42,92	52,42	54,74	58,95	69,92	74,57	28,80	36,84	37,10	Алматинская
Атырау	53,12	65,19	54,44	68,45	92,22	76,14	39,01	40,43	34,55	Атырауская
Батыс Қазақстан	36,06	62,66	76,16	40,25	85,86	102,05	32,53	42,77	54,02	Западно-Казахстанская
Жамбыл	39,54	51,19	59,66	54,45	75,18	82,79	26,36	30,36	39,60	Жамбылская

жалғасы

продолжение

	100 000 адамға на 100 000 человек									
	Еркектер және әйелдер			Еркектер			Әйелдер			
	Мужчины и женщины			Мужчины			Женщины			
	1999	2005	2006	1999	2005	2006	1999	2005	2006	
Қарағанды	46,56	71,11	68,09	60,44	90,40	89,45	34,33	54,36	49,58	Карагандинская
Қостанай	40,25	78,04	74,49	53,49	97,63	88,43	28,86	61,47	62,74	Костанайская
Қызылорда	26,31	23,21	30,26	32,25	30,74	40,92	20,61	16,02	20,08	Кызылординская
Маңғыстау	20,28	41,29	32,32	23,97	55,45	40,77	16,72	27,70	24,25	Мангистауская
Оңтүстік Қазақстан	32,24	59,24	58,09	44,08	85,86	86,62	21,40	34,70	31,80	Южно-Казахстанская
Павлодар	36,32	61,44	51,72	46,08	66,58	64,53	27,77	57,03	40,77	Павлодарская
Солтүстік Қазақстан	33,39	66,79	67,70	37,25	76,36	88,25	30,06	58,81	50,52	Северо-Казахстанская
Шығыс Қазақстан	39,89	56,80	67,48	50,52	71,93	84,79	30,75	44,08	52,96	Восточно-Казахстанская
Астана қ.ә.	27,69	30,75	31,65	34,19	38,47	35,63	21,90	23,43	27,84	Астана г.а.
Алматы қ.ә.	38,15	55,75	48,91	50,19	74,24	63,40	28,17	40,38	36,86	Алматы г.а.
Ауыл халқы										
Сельское население										
Қазақстан Республикасы	33,25	38,54	40,26	37,49	47,83	50,54	29,03	29,25	29,96	Республика Казахстан
Ақмола	27,95	44,98	35,53	29,78	54,97	49,72	26,15	35,20	21,70	Акмолинская
Ақтөбе	30,86	48,19	49,75	38,64	67,48	65,69	23,03	28,87	33,82	Актюбинская
Алматы	34,95	37,77	40,77	41,64	45,39	53,52	28,34	30,17	28,02	Алматинская
Атырау	48,77	27,15	31,75	53,90	35,37	42,78	43,59	18,86	20,62	Атырауская
Батыс Қазақстан	34,37	45,19	50,43	36,85	53,74	64,19	31,89	36,67	36,70	Западно-Казахстанская
Жамбыл	37,41	31,43	33,12	37,91	38,94	43,62	36,91	23,86	22,53	Жамбылская
Қарағанды	33,23	28,74	26,50	46,23	39,10	29,49	20,11	18,12	23,44	Карагандинская
Қостанай	40,60	49,54	52,88	45,48	61,51	61,51	35,84	37,92	44,53	Костанайская
Қызылорда	24,59	18,48	19,48	24,75	18,83	22,53	24,41	18,11	16,28	Кызылординская
Маңғыстау	30,87	35,26	24,91	38,24	53,43	42,29	23,51	16,41	6,98	Мангистауская
Оңтүстік Қазақстан	31,77	46,79	47,95	33,98	59,99	60,28	29,55	33,46	35,51	Южно-Казахстанская
Павлодар	39,25	27,44	38,38	45,71	30,97	39,29	32,98	24,00	37,49	Павлодарская
Солтүстік Қазақстан	26,35	32,50	34,87	28,03	36,64	39,28	24,71	28,46	30,56	Северо-Казахстанская
Шығыс Қазақстан	29,53	32,84	35,86	35,54	39,86	42,77	23,52	25,77	28,89	Восточно-Казахстанская

**Жазатайым жағдайдан, уланудан және жарақаттан
От несчастных случаев, отравлений и травм**

	Өлгендер саны, адам Число умерших, человек									
	Еркектер және әйелдер Мужчины и женщины			Еркектер Мужчины			Әйелдер Женщины			
	1999	2005	2006	1999	2005	2006	1999	2005	2006	
	1999	2005	2006	1999	2005	2006	1999	2005	2006	
Барлық халық Все население										
Қазақстан Республикасы	19551	22403	23005	15138	17676	17938	4413	4727	5067	Республика Казахстан
Ақмола	1182	1328	1490	932	1035	1165	250	293	325	Акмолинская
Ақтөбе	844	1007	862	654	814	687	190	193	175	Актюбинская
Алматы	1636	2199	2401	1246	1746	1868	390	453	533	Алматинская
Атырау	547	505	501	418	416	416	129	89	85	Атырауская
Батыс Қазақстан	811	967	944	642	771	755	169	196	189	Западно-Казахстанская
Жамбыл	865	917	1034	663	693	805	202	224	229	Жамбылская
Қарағанды	2568	2673	2809	1968	2108	2207	600	565	602	Карагандинская

жалғасы

продолжение

	Өлгендер саны, адам Число умерших, человек									
	Еркектер және әйелдер Мужчины и женщины			Еркектер Мужчины			Әйелдер Женщины			
	1999	2005	2006	1999	2005	2006	1999	2005	2006	
	1999	2005	2006	1999	2005	2006	1999	2005	2006	
Қостанай	1551	1500	1515	1214	1189	1188	337	311	327	Костанайская
Қызылорда	500	528	579	388	437	454	112	91	125	Кызылординская
Маңғыстау	365	498	393	286	396	319	79	102	74	Мангистауская
Оңтүстік Қазақстан	1358	2103	2265	1032	1609	1697	326	494	568	Южно-Казахстанская
Павлодар	1244	1443	1660	979	1159	1293	265	284	367	Павлодарская
Солтүстік Қазақстан	1071	1050	1193	861	824	918	210	226	275	Северо-Казахстанская
Шығыс Қазақстан	2510	2553	2552	1952	1982	1974	558	571	578	Восточно-Казахстанская
Астана қ.ә.	563	777	872	426	626	693	137	151	179	Астана г.а.
Алматы қ.ә.	1936	2355	1935	1477	1871	1499	459	484	436	Алматы г.а.
Қала халқы										
Городское население										
Қазақстан Республикасы	13360	15125	15335	10294	11869	11903	3066	3256	3432	Республика Казахстан
Ақмола	680	700	855	525	547	650	155	153	205	Акмолинская
Ақтөбе	576	668	555	450	534	438	126	134	117	Актюбинская
Алматы	698	919	1017	533	728	796	165	191	221	Алматинская
Атырау	358	310	313	273	256	257	85	54	56	Атырауская
Батыс Қазақстан	407	491	488	328	382	387	79	109	101	Западно-Казахстанская
Жамбыл	491	519	583	371	385	450	120	134	133	Жамбылская
Қарағанды	2275	2350	2497	1759	1845	1953	516	505	544	Карагандинская
Қостанай	888	823	820	698	654	638	190	169	182	Костанайская
Қызылорда	348	368	422	276	295	332	72	73	90	Кызылординская
Маңғыстау	310	400	303	242	317	245	68	83	58	Мангистауская
Оңтүстік Қазақстан	758	1241	1283	566	950	978	192	291	305	Южно-Казахстанская
Павлодар	878	1047	1219	690	844	938	188	203	281	Павлодарская
Солтүстік Қазақстан	515	440	531	400	326	395	115	114	136	Северо-Казахстанская
Шығыс Қазақстан	1679	1717	1642	1280	1309	1254	399	408	388	Восточно-Казахстанская
Астана қ.ә.	563	777	872	426	626	693	137	151	179	Астана г.а.
Алматы қ.ә.	1936	2355	1935	1477	1871	1499	459	484	436	Алматы г.а.
Ауыл халқы										
Сельское население										
Қазақстан Республикасы	6191	7278	7670	4844	5807	6035	1347	1471	1635	Республика Казахстан
Ақмола	502	628	635	407	488	515	95	140	120	Акмолинская
Ақтөбе	268	339	307	204	280	249	64	59	58	Актюбинская
Алматы	938	1280	1384	713	1018	1072	225	262	312	Алматинская
Атырау	189	195	188	145	160	159	44	35	29	Атырауская
Батыс Қазақстан	404	476	456	314	389	368	90	87	88	Западно-Казахстанская
Жамбыл	374	398	451	292	308	355	82	90	96	Жамбылская
Қарағанды	293	323	312	209	263	254	84	60	58	Карагандинская
Қостанай	663	677	695	516	535	550	147	142	145	Костанайская
Қызылорда	152	160	157	112	142	122	40	18	35	Кызылординская
Маңғыстау	55	98	90	44	79	74	11	19	16	Мангистауская
Оңтүстік Қазақстан	600	862	982	466	659	719	134	203	263	Южно-Казахстанская
Павлодар	366	396	441	289	315	355	77	81	86	Павлодарская
Солтүстік Қазақстан	556	610	662	461	498	523	95	112	139	Северо-Казахстанская
Шығыс Қазақстан	831	836	910	672	673	720	159	163	190	Восточно-Казахстанская

жалғасы

продолжение

	100 000 адамға на 100 000 человек									
	Еркектер және әйелдер Мужчины и женщины			Еркектер Мужчины			Әйелдер Женщины			
	1999	2005	2006	1999	2005	2006	1999	2005	2006	
Барлық халық										
Все население										
Қазақстан Республикасы	130,97	147,90	150,28	210,54	242,44	243,49	57,03	60,17	63,81	Республика Казахстан
Ақмола	145,17	177,80	199,30	236,01	287,69	324,20	59,62	75,68	83,71	Акмолинская
Ақтөбе	124,09	147,51	124,73	198,54	246,72	205,85	54,17	54,72	48,97	Актюбинская
Алматы	105,08	137,72	148,92	163,98	222,66	235,77	48,93	55,75	65,00	Алматинская
Атырау	124,17	107,92	105,13	193,99	181,94	178,64	57,32	37,19	34,88	Атырауская
Батыс Қазақстан	132,24	159,07	154,53	216,80	262,70	256,07	53,29	62,34	59,80	Западно-Казахстанская
Жамбыл	87,59	92,01	102,87	138,04	143,29	165,10	39,83	43,67	44,24	Жамбылская
Қарағанды	183,31	200,51	210,11	296,01	335,43	350,64	81,51	80,18	85,09	Карагандинская
Қостанай	154,38	165,69	168,01	253,34	277,07	278,22	64,14	65,32	68,88	Костанайская
Қызылорда	83,75	85,83	93,14	130,22	142,64	146,67	37,45	29,47	40,05	Кызылординская
Маңғыстау	116,01	135,29	102,75	184,53	217,36	168,68	49,49	54,87	38,27	Мангистауская
Оңтүстік Қазақстан	68,23	95,01	100,31	105,16	147,36	152,40	32,31	44,04	49,63	Южно-Казахстанская
Павлодар	155,58	194,12	223,15	257,00	330,01	368,43	63,30	72,42	93,40	Павлодарская
Солтүстік Қазақстан	148,68	158,01	180,20	247,87	258,26	288,59	56,31	65,42	79,96	Северо-Казахстанская
Шығыс Қазақстан	164,60	177,71	178,73	267,82	290,27	291,18	70,10	75,75	77,08	Восточно-Казахстанская
Астана қ.ә.	159,06	143,92	155,04	255,51	238,46	251,94	73,17	54,44	62,29	Астана г.ә.
Алматы қ.ә.	171,37	191,67	152,65	288,46	335,54	260,38	74,31	72,12	63,02	Алматы г.ә.
Қала халқы										
Городское население										
Қазақстан Республикасы	158,93	174,74	174,96	261,69	293,49	290,70	68,55	70,61	73,49	Республика Казахстан
Ақмола	181,74	198,08	239,88	297,19	331,25	390,92	78,48	81,27	107,81	Акмолинская
Ақтөбе	153,40	176,91	144,69	254,62	301,20	243,36	63,40	66,90	57,47	Актюбинская
Алматы	150,53	192,68	210,09	245,47	324,23	349,14	66,92	75,67	86,30	Алматинская
Атырау	139,84	116,81	115,14	222,46	201,79	197,65	63,77	38,98	39,49	Атырауская
Батыс Қазақстан	163,08	185,35	182,19	286,98	312,37	313,45	58,40	76,43	69,95	Западно-Казахстанская
Жамбыл	109,07	115,51	128,81	175,66	184,36	214,12	50,22	55,72	54,86	Жамбылская
Қарағанды	197,63	209,67	221,10	326,12	354,10	372,49	84,35	84,20	89,91	Карагандинская
Қостанай	163,96	168,14	170,15	278,62	291,56	289,32	65,27	63,73	69,62	Костанайская
Қызылорда	96,37	100,50	114,02	156,14	164,89	183,58	39,06	38,98	47,55	Кызылординская
Маңғыстау	125,71	148,80	113,88	200,01	240,79	188,47	54,14	60,51	42,62	Мангистауская
Оңтүстік Қазақстан	97,35	140,03	142,50	152,13	223,46	226,51	47,22	63,11	65,09	Южно-Казахстанская
Павлодар	173,32	214,42	248,21	291,70	374,65	414,61	69,62	77,18	106,08	Павлодарская
Солтүстік Қазақстан	188,98	193,33	231,94	317,05	315,11	378,91	78,57	91,83	109,07	Северо-Казахстанская
Шығыс Қазақстан	187,59	201,51	193,03	309,41	336,28	323,19	82,89	88,16	83,87	Восточно-Казахстанская
Астана қ.ә.	159,06	143,92	155,04	255,51	238,46	251,94	73,17	54,44	62,29	Астана г.ә.
Алматы қ.ә.	171,37	191,67	152,65	288,46	335,54	260,38	74,31	72,12	63,02	Алматы г.ә.
Ауыл халқы										
Сельское население										
Қазақстан Республикасы	94,92	112,12	117,22	148,74	178,86	184,42	41,25	45,34	49,99	Республика Казахстан
Ақмола	114,08	159,58	162,33	186,49	250,72	266,75	42,84	70,39	60,57	Акмолинская
Ақтөбе	87,97	111,13	99,83	133,62	183,43	161,95	42,11	38,71	37,72	Актюбинская
Алматы	85,81	114,31	122,68	131,38	181,91	189,97	40,88	46,77	55,33	Алматинская
Атырау	102,43	96,28	91,84	156,32	157,21	154,59	47,95	34,73	28,47	Атырауская
Батыс Қазақстан	111,08	138,77	132,93	172,69	227,22	214,73	49,49	50,64	51,27	Западно-Казахстанская
Жамбыл	69,60	72,72	81,62	108,52	112,08	127,97	30,57	33,03	34,89	Жамбылская

жалғасы

продолжение

	100 000 адамға на 100 000 человек									
	Еркектер және әйелдер Мужчины и женщины			Еркектер Мужчины			Әйелдер Женщины			
	1999	2005	2006	1999	2005	2006	1999	2005	2006	
Қарағанды	117,30	152,16	150,34	166,57	244,86	241,62	67,57	57,21	56,64	Карагандинская
Қостанай	143,18	162,82	165,55	225,65	261,19	266,36	62,72	67,31	67,97	Костанайская
Қызылорда	64,44	64,27	62,41	92,41	111,41	94,80	34,88	14,81	28,49	Кызылординская
Маңғыстау	80,85	98,72	77,31	129,43	156,33	125,16	32,32	38,98	27,93	Мангистауская
Оңтүстік Қазақстан	49,52	64,94	72,33	76,49	98,84	105,46	22,24	30,73	38,91	Южно-Казахстанская
Павлодар	124,92	155,24	174,47	200,16	250,15	284,65	51,82	62,71	67,16	Павлодарская
Солтүстік Қазақстан	124,16	139,61	152,85	208,42	230,98	244,56	41,92	50,60	63,40	Северо-Казахстанская
Шығыс Қазақстан	131,95	143,01	157,66	213,23	229,26	248,34	50,53	56,01	66,14	Восточно-Казахстанская

**Инфекциялық және паразитарлы аурулардан
От инфекционных и паразитарных болезней**

	Өлгендер саны, адам Число умерших, человек									
	Еркектер және әйелдер Мужчины и женщины			Еркектер Мужчины			Әйелдер Женщины			
	1999	2005	2006	1999	2005	2006	1999	2005	2006	

**Барлық халық
Все население**

Қазақстан Республикасы	5818	4288	3896	4347	3209	2891	1471	1079	1005	Республика Казахстан
Ақмола	239	118	135	195	89	107	44	29	28	Акмолинская
Ақтөбе	311	221	208	216	167	146	95	54	62	Актюбинская
Алматы	412	275	172	310	202	115	102	73	57	Алматинская
Атырау	186	114	119	121	76	86	65	38	33	Атырауская
Батыс Қазақстан	260	203	148	185	148	104	75	55	44	Западно-Казахстанская
Жамбыл	396	261	283	284	190	196	112	71	87	Жамбылская
Қарағанды	635	601	544	486	469	421	149	132	123	Карагандинская
Қостанай	499	306	245	402	219	186	97	87	59	Костанайская
Қызылорда	347	204	179	205	133	126	142	71	53	Кызылординская
Маңғыстау	186	163	123	137	123	93	49	40	30	Мангистауская
Оңтүстік Қазақстан	668	367	376	447	267	271	221	100	105	Южно-Казахстанская
Павлодар	330	316	263	260	244	206	70	72	57	Павлодарская
Солтүстік Қазақстан	224	264	286	179	219	234	45	45	52	Северо-Казахстанская
Шығыс Қазақстан	681	392	408	558	294	305	123	98	103	Восточно-Казахстанская
Астана қ.ә.	132	147	167	104	114	121	28	33	46	Астана г.а.
Алматы қ.ә.	312	336	240	258	255	174	54	81	66	Алматы г.а.

**Қала халқы
Городское население**

Қазақстан Республикасы	3928	3232	2935	3048	2461	2223	880	771	712	Республика Казахстан
Ақмола	146	76	80	125	63	67	21	13	13	Акмолинская
Ақтөбе	209	163	157	153	123	110	56	40	47	Актюбинская
Алматы	161	116	71	132	89	51	29	27	20	Алматинская
Атырау	151	87	91	101	62	65	50	25	26	Атырауская
Батыс Қазақстан	132	136	99	101	105	72	31	31	27	Западно-Казахстанская
Жамбыл	239	146	175	178	105	126	61	41	49	Жамбылская
Қарағанды	574	570	512	445	448	396	129	122	116	Карагандинская

жалғасы

продолжение

	Өлгендер саны, адам Число умерших, человек									
	Еркектер және әйелдер Мужчины и женщины			Еркектер Мужчины			Әйелдер Женщины			
	1999	2005	2006	1999	2005	2006	1999	2005	2006	
Қостанай	310	224	182	262	159	133	48	65	49	Костанайская
Қызылорда	251	163	136	152	109	102	99	54	34	Кызылординская
Маңғыстау	151	136	98	113	104	78	38	32	20	Мангистауская
Оңтүстік Қазақстан	335	243	255	241	184	192	94	59	63	Южно-Казахстанская
Павлодар	219	250	201	174	196	167	45	54	34	Павлодарская
Солтүстік Қазақстан	112	158	161	92	132	132	20	26	29	Северо-Казахстанская
Шығыс Қазақстан	494	281	310	417	213	237	77	68	73	Восточно-Казахстанская
Астана қ.ә.	132	147	167	104	114	121	28	33	46	Астана г.а.
Алматы қ.ә.	312	336	240	258	255	174	54	81	66	Алматы г.а.

**Ауыл халқы
Сельское население**

Қазақстан Республикасы	1890	1056	961	1299	748	668	591	308	293	Республика Казахстан
Ақмола	93	42	55	70	26	40	23	16	15	Акмолинская
Ақтөбе	102	58	51	63	44	36	39	14	15	Актюбинская
Алматы	251	159	101	178	113	64	73	46	37	Алматинская
Атырау	35	27	28	20	14	21	15	13	7	Атырауская
Батыс Қазақстан	128	67	49	84	43	32	44	24	17	Западно-Казахстанская
Жамбыл	157	115	108	106	85	70	51	30	38	Жамбылская
Қарағанды	61	31	32	41	21	25	20	10	7	Карагандинская
Қостанай	189	82	63	140	60	53	49	22	10	Костанайская
Қызылорда	96	41	43	53	24	24	43	17	19	Кызылординская
Маңғыстау	35	27	25	24	19	15	11	8	10	Мангистауская
Оңтүстік Қазақстан	333	124	121	206	83	79	127	41	42	Южно-Казахстанская
Павлодар	111	66	62	86	48	39	25	18	23	Павлодарская
Солтүстік Қазақстан	112	106	125	87	87	102	25	19	23	Северо-Казахстанская
Шығыс Қазақстан	187	111	98	141	81	68	46	30	30	Восточно-Казахстанская

жалғасы

продолжение

	100 000 адамға на 100 000 человек									
	Еркектер және әйелдер Мужчины и женщины			Еркектер Мужчины			Әйелдер Женщины			
	1999	2005	2006	1999	2005	2006	1999	2005	2006	
Барлық халық Все население										
Қазақстан Республикасы	38,97	28,31	25,45	60,46	44,01	39,24	19,01	13,73	12,66	Республика Казахстан
Ақмола	29,35	15,80	18,06	49,38	24,74	29,78	10,49	7,49	7,21	Акмолинская
Ақтөбе	45,73	32,37	30,10	65,57	50,62	43,75	27,09	15,31	17,35	Актюбинская
Алматы	26,46	17,22	10,67	40,80	25,76	14,51	12,80	8,98	6,95	Алматинская
Атырау	42,22	24,36	24,97	56,15	33,24	36,93	28,88	15,88	13,54	Атырауская
Батыс Қазақстан	42,40	33,39	24,23	62,47	50,43	35,27	23,65	17,49	13,92	Западно-Казахстанская
Жамбыл	40,10	26,19	28,15	59,13	39,29	40,20	22,08	13,84	16,81	Жамбылская
Қарағанды	45,33	45,08	40,69	73,10	74,63	66,89	20,24	18,73	17,39	Карагандинская
Қостанай	49,67	33,80	27,17	83,89	51,03	43,56	18,46	18,27	12,43	Костанайская
Қызылорда	58,12	33,16	28,79	68,80	43,41	40,70	47,48	22,99	16,98	Кызылординская

жалғасы

продолжение

	100 000 адамға на 100 000 человек									
	Еркектер және әйелдер Мужчины и женщины			Еркектер Мужчины			Әйелдер Женщины			
	1999	2005	2006	1999	2005	2006	1999	2005	2006	
Маңғыстау	59,12	44,28	32,16	88,39	67,51	49,18	30,70	21,52	15,51	Мангистауская
Оңтүстік Қазақстан	33,56	16,58	16,65	45,55	24,45	24,34	21,90	8,92	9,17	Южно-Казахстанская
Павлодар	41,27	42,51	35,35	68,25	69,48	58,70	16,72	18,36	14,51	Павлодарская
Солтүстік Қазақстан	31,10	39,73	43,20	51,53	68,64	73,56	12,07	13,03	15,12	Северо-Казахстанская
Шығыс Қазақстан	44,66	27,29	28,57	76,56	43,06	44,99	15,45	13,00	13,73	Восточно-Казахстанская
Астана қ.ә.	37,29	27,23	29,69	62,38	43,43	43,99	14,95	11,90	16,01	Астана г.а.
Алматы қ.ә.	27,62	27,35	18,93	50,39	45,73	30,22	8,74	12,07	9,54	Алматы г.а.
Қала халқы										
Городское население										
Қазақстан Республикасы	46,73	37,34	33,49	77,49	60,85	54,29	19,68	16,72	15,25	Республика Казахстан
Ақмола	39,02	21,51	22,45	70,76	38,15	40,29	10,63	6,91	6,84	Акмолинская
Ақтөбе	55,66	43,17	40,93	86,57	69,38	61,12	28,18	19,97	23,09	Актюбинская
Алматы	34,72	24,32	14,67	60,79	39,64	22,37	11,76	10,70	7,81	Алматинская
Атырау	58,98	32,78	33,48	82,30	48,87	49,99	37,51	18,05	18,33	Атырауская
Батыс Қазақстан	52,89	51,34	36,96	88,37	85,86	58,32	22,92	21,74	18,70	Западно-Казахстанская
Жамбыл	53,09	32,49	38,67	84,28	50,28	59,95	25,53	17,05	20,21	Жамбылская
Қарағанды	49,86	50,86	45,33	82,50	85,98	75,53	21,09	20,34	19,17	Карагандинская
Қостанай	57,24	45,76	37,76	104,58	70,88	60,31	16,49	24,51	18,74	Костанайская
Қызылорда	69,51	44,51	36,75	85,99	60,93	56,40	53,70	28,83	17,96	Кызылординская
Маңғыстау	61,24	50,59	36,83	93,39	79,00	60,00	30,26	23,33	14,70	Мангистауская
Оңтүстік Қазақстан	43,02	27,42	28,32	64,78	43,28	44,47	23,12	12,80	13,45	Южно-Казахстанская
Павлодар	43,23	51,20	40,93	73,56	87,00	73,82	16,66	20,53	12,84	Павлодарская
Солтүстік Қазақстан	41,10	69,42	70,32	72,92	127,59	126,62	13,67	20,94	23,26	Северо-Казахстанская
Шығыс Қазақстан	55,19	32,98	36,44	100,80	54,72	61,08	16,00	14,69	15,78	Восточно-Казахстанская
Астана қ.ә.	37,29	27,23	29,69	62,38	43,43	43,99	14,95	11,90	16,01	Астана г.а.
Алматы қ.ә.	27,62	27,35	18,93	50,39	45,73	30,22	8,74	12,07	9,54	Алматы г.а.
Ауыл халқы										
Сельское население										
Қазақстан Республикасы	28,98	16,27	14,69	39,89	23,04	20,41	18,10	9,49	8,96	Республика Казахстан
Ақмола	21,14	10,67	14,06	32,07	13,36	20,72	10,37	8,04	7,57	Акмолинская
Ақтөбе	33,48	19,01	16,58	41,26	28,83	23,41	25,66	9,19	9,76	Актюбинская
Алматы	22,96	14,20	8,95	32,80	20,19	11,34	13,26	8,21	6,56	Алматинская
Атырау	18,97	13,33	13,68	21,56	13,76	20,42	16,35	12,90	6,87	Атырауская
Батыс Қазақстан	35,19	19,53	14,28	46,20	25,12	18,67	24,19	13,97	9,90	Западно-Казахстанская
Жамбыл	29,22	21,01	19,55	39,39	30,93	25,23	19,01	11,01	13,81	Жамбылская
Қарағанды	24,42	14,60	15,42	32,68	19,55	23,78	16,09	9,54	6,84	Карагандинская
Қостанай	40,82	19,72	15,01	61,22	29,29	25,67	20,91	10,43	4,69	Костанайская
Қызылорда	40,70	16,47	17,09	43,73	18,83	18,65	37,49	13,99	15,47	Кызылординская
Маңғыстау	51,45	27,20	21,48	70,60	37,60	25,37	32,32	16,41	17,46	Мангистауская
Оңтүстік Қазақстан	27,48	9,34	8,91	33,81	12,45	11,59	21,08	6,21	6,21	Южно-Казахстанская
Павлодар	37,89	25,87	24,53	59,56	38,12	31,27	16,82	13,94	17,96	Павлодарская
Солтүстік Қазақстан	25,01	24,26	28,86	39,33	40,35	47,70	11,03	8,58	10,49	Северо-Казахстанская
Шығыс Қазақстан	29,69	18,99	16,98	44,74	27,59	23,45	14,62	10,31	10,44	Восточно-Казахстанская

6.11. Жекелеген өлім себептерінен өлгендер
Умершие от отдельных причин смерти

Туберкулез ауруларынан
От болезней туберкулеза

	Өлгендер саны, адам Число умерших, человек									
	Еркектер және әйелдер Мужчины и женщины			Еркектер Мужчины			Әйелдер Женщины			
	1999	2005	2006	1999	2005	2006	1999	2005	2006	
Барлық халық Все население										
Қазақстан Республикасы	4626	3571	3107	3681	2775	2436	945	796	671	Республика Казахстан
Ақмола	199	96	112	169	79	90	30	17	22	Акмолинская
Ақтөбе	259	194	166	190	150	122	69	44	44	Актюбинская
Алматы	315	231	126	251	179	95	64	52	31	Алматинская
Атырау	153	102	104	103	68	77	50	34	27	Атырауская
Батыс Қазақстан	224	186	128	166	139	96	58	47	32	Западно-Казахстанская
Жамбыл	274	218	224	222	166	167	52	52	57	Жамбылская
Қарағанды	503	483	412	410	386	338	93	97	74	Карагандинская
Қостанай	429	261	204	365	195	160	64	66	44	Костанайская
Қызылорда	275	155	134	168	103	106	107	52	28	Кызылординская
Маңғыстау	134	126	105	109	103	81	25	23	24	Мангистауская
Оңтүстік Қазақстан	392	255	219	286	197	179	106	58	40	Южно-Казахстанская
Павлодар	289	302	236	237	236	186	52	66	50	Павлодарская
Солтүстік Қазақстан	209	255	276	168	212	227	41	43	49	Северо-Казахстанская
Шығыс Қазақстан	631	346	356	535	269	276	96	77	80	Восточно-Казахстанская
Астана қ.ә.	115	128	148	97	103	110	18	25	38	Астана г.а.
Алматы қ.ә.	225	233	157	205	190	126	20	43	31	Алматы г.а.
Қала халқы Городское население										
Қазақстан Республикасы	3252	2705	2371	2671	2136	1900	581	569	471	Республика Казахстан
Ақмола	127	66	70	113	57	60	14	9	10	Акмолинская
Ақтөбе	175	144	125	137	112	94	38	32	31	Актюбинская
Алматы	129	98	53	111	81	42	18	17	11	Алматинская
Атырау	130	78	80	91	55	58	39	23	22	Атырауская
Батыс Қазақстан	118	129	85	94	100	67	24	29	18	Западно-Казахстанская
Жамбыл	174	125	141	145	93	111	29	32	30	Жамбылская
Қарағанды	461	460	390	382	371	321	79	89	69	Карагандинская
Қостанай	274	193	151	242	143	113	32	50	38	Костанайская
Қызылорда	211	121	108	128	82	89	83	39	19	Кызылординская
Маңғыстау	112	104	84	93	87	67	19	17	17	Мангистауская
Оңтүстік Қазақстан	234	186	165	183	150	142	51	36	23	Южно-Казахстанская
Павлодар	195	239	179	162	190	149	33	49	30	Павлодарская
Солтүстік Қазақстан	107	156	157	87	130	130	20	26	27	Северо-Казахстанская
Шығыс Қазақстан	465	245	278	401	192	221	64	53	57	Восточно-Казахстанская
Астана қ.ә.	115	128	148	97	103	110	18	25	38	Астана г.а.
Алматы қ.ә.	225	233	157	205	190	126	20	43	31	Алматы г.а.
Ауыл халқы Сельское население										
Қазақстан Республикасы	1374	866	736	1010	639	536	364	227	200	Республика Казахстан
Ақмола	72	30	42	56	22	30	16	8	12	Акмолинская
Ақтөбе	84	50	41	53	38	28	31	12	13	Актюбинская

жалғасы

продолжение

	Өлгендер саны, адам Число умерших, человек									
	Еркектер және әйелдер Мужчины и женщины			Еркектер Мужчины			Әйелдер Женщины			
	1999	2005	2006	1999	2005	2006	1999	2005	2006	
Алматы	186	133	73	140	98	53	46	35	20	Алматинская
Атырау	23	24	24	12	13	19	11	11	5	Атырауская
Батыс Қазақстан	106	57	43	72	39	29	34	18	14	Западно-Казахстанская
Жамбыл	100	93	83	77	73	56	23	20	27	Жамбылская
Қарағанды	42	23	22	28	15	17	14	8	5	Карагандинская
Қостанай	155	68	53	123	52	47	32	16	6	Костанайская
Қызылорда	64	34	26	40	21	17	24	13	9	Кызылординская
Маңғыстау	22	22	21	16	16	14	6	6	7	Мангистауская
Оңтүстік Қазақстан	158	69	54	103	47	37	55	22	17	Южно-Казахстанская
Павлодар	94	63	57	75	46	37	19	17	20	Павлодарская
Солтүстік Қазақстан	102	99	119	81	82	97	21	17	22	Северо-Казахстанская
Шығыс Қазақстан	166	101	78	134	77	55	32	24	23	Восточно-Казахстанская

жалғасы

продолжение

	100 000 адамға на 100 000 человек									
	Еркектер және әйелдер Мужчины и женщины			Еркектер Мужчины			Әйелдер Женщины			
	1999	2005	2006	1999	2005	2006	1999	2005	2006	
	1999	2005	2006	1999	2005	2006	1999	2005	2006	
Барлық халық Все население										
Қазақстан Республикасы	30,99	23,58	20,30	51,19	38,06	33,07	12,21	10,13	8,45	Республика Казахстан
Ақмола	24,44	12,85	14,98	42,80	21,96	25,05	7,15	4,39	5,67	Ақмолинская
Ақтөбе	38,08	28,42	24,02	57,68	45,46	36,56	19,67	12,47	12,31	Актюбинская
Алматы	20,23	14,47	7,82	33,03	22,83	11,99	8,03	6,40	3,78	Алматинская
Атырау	34,73	21,80	21,82	47,80	29,74	33,06	22,22	14,21	11,08	Атырауская
Батыс Қазақстан	36,53	30,60	20,95	56,06	47,36	32,56	18,29	14,95	10,13	Западно-Казахстанская
Жамбыл	27,75	21,87	22,29	46,22	34,32	34,25	10,25	10,14	11,01	Жамбылская
Қарағанды	35,90	36,23	30,82	61,67	61,42	53,70	12,63	13,77	10,46	Карагандинская
Қостанай	42,70	28,83	22,62	76,17	45,44	37,47	12,18	13,86	9,27	Костанайская
Қызылорда	46,06	25,20	21,56	56,38	33,62	34,24	35,78	16,84	8,97	Кызылординская
Маңғыстау	42,59	34,23	27,45	70,33	56,54	42,83	15,66	12,37	12,41	Мангистауская
Оңтүстік Қазақстан	19,70	11,52	9,70	29,14	18,04	16,08	10,51	5,17	3,50	Южно-Казахстанская
Павлодар	36,14	40,63	31,73	62,22	67,20	53,00	12,42	16,83	12,72	Павлодарская
Солтүстік Қазақстан	29,02	38,37	41,69	48,37	66,45	71,36	10,99	12,45	14,25	Северо-Казахстанская
Шығыс Қазақстан	41,38	24,08	24,93	73,40	39,40	40,71	12,06	10,21	10,67	Восточно-Казахстанская
Астана қ.ә.	32,49	23,71	26,31	58,18	39,24	39,99	9,61	9,01	13,22	Астана г.ә.
Алматы қ.ә.	19,92	18,96	12,39	40,04	34,07	21,89	3,24	6,41	4,48	Алматы г.ә.
Қала халқы Городское население										
Қазақстан Республикасы	38,69	31,25	27,05	67,90	52,82	46,40	12,99	12,34	10,08	Республика Казахстан
Ақмола	33,94	18,68	19,64	63,97	34,52	36,09	7,09	4,78	5,26	Ақмолинская
Ақтөбе	46,61	38,14	32,59	77,52	63,17	52,23	19,12	15,98	15,23	Актюбинская
Алматы	27,82	20,55	10,95	51,12	36,08	18,42	7,30	6,73	4,30	Алматинская
Атырау	50,78	29,39	29,43	74,15	43,35	44,61	29,26	16,60	15,51	Атырауская

жалғасы

продолжение

	100 000 адамға на 100 000 человек									
	Еркектер және әйелдер			Еркектер			Әйелдер			
	Мужчины и женщины			Мужчины			Женщины			
	1999	2005	2006	1999	2005	2006	1999	2005	2006	
Батыс Қазақстан	47,28	48,70	31,73	82,24	81,77	54,27	17,74	20,34	12,47	Западно-Казахстанская
Жамбыл	38,65	27,82	31,15	68,65	44,53	52,82	12,14	13,31	12,37	Жамбылская
Қарағанды	40,05	41,04	34,53	70,82	71,20	61,22	12,91	14,84	11,40	Карагандинская
Қостанай	50,59	39,43	31,33	96,60	63,75	51,24	10,99	18,86	14,54	Костанайская
Қызылорда	58,43	33,04	29,18	72,41	45,83	49,21	45,02	20,82	10,04	Кызылординская
Маңғыстау	45,42	38,69	31,57	76,86	66,08	51,54	15,13	12,39	12,49	Мангистауская
Оңтүстік Қазақстан	30,05	20,99	18,33	49,19	35,28	32,89	12,54	7,81	4,91	Южно-Казахстанская
Павлодар	38,49	48,95	36,45	68,49	84,34	65,86	12,22	18,63	11,33	Павлодарская
Солтүстік Қазақстан	39,26	68,54	68,58	68,96	125,66	124,71	13,67	20,94	21,65	Северо-Казахстанская
Шығыс Қазақстан	51,95	28,75	32,68	96,93	49,32	56,96	13,30	11,45	12,32	Восточно-Казахстанская
Астана қ.ә.	32,49	23,71	26,31	58,18	39,24	39,99	9,61	9,01	13,22	Астана г.а.
Алматы қ.ә.	19,92	18,96	12,39	40,04	34,07	21,89	3,24	6,41	4,48	Алматы г.а.
Ауыл халқы										
Сельское население										
Қазақстан Республикасы	21,07	13,34	11,25	31,01	19,68	16,38	11,15	7,00	6,11	Республика Казахстан
Ақмола	16,36	7,62	10,74	25,66	11,30	15,54	7,21	4,02	6,06	Акмолинская
Ақтөбе	27,57	16,39	13,33	34,71	24,89	18,21	20,40	7,87	8,46	Актюбинская
Алматы	17,02	11,88	6,47	25,80	17,51	9,39	8,36	6,25	3,55	Алматинская
Атырау	12,46	11,85	11,72	12,94	12,77	18,47	11,99	10,92	4,91	Атырауская
Батыс Қазақстан	29,14	16,62	12,54	39,60	22,78	16,92	18,69	10,48	8,16	Западно-Казахстанская
Жамбыл	18,61	16,99	15,02	28,62	26,56	20,19	8,57	7,34	9,81	Жамбылская
Қарағанды	16,81	10,83	10,60	22,32	13,97	16,17	11,26	7,63	4,88	Карагандинская
Қостанай	33,47	16,35	12,62	53,79	25,39	22,76	13,65	7,58	2,81	Костанайская
Қызылорда	27,13	13,66	10,34	33,00	16,48	13,21	20,93	10,70	7,33	Кызылординская
Маңғыстау	32,34	22,16	18,04	47,06	31,66	23,68	17,63	12,31	12,22	Мангистауская
Оңтүстік Қазақстан	13,04	5,20	3,98	16,91	7,05	5,43	9,13	3,33	2,52	Южно-Казахстанская
Павлодар	32,08	24,70	22,55	51,95	36,53	29,67	12,79	13,16	15,62	Павлодарская
Солтүстік Қазақстан	22,78	22,66	27,48	36,62	38,03	45,36	9,27	7,68	10,03	Северо-Казахстанская
Шығыс Қазақстан	26,36	17,28	13,51	42,52	26,23	18,97	10,17	8,25	8,01	Восточно-Казахстанская

**Көлік апаттарынан
От транспортных несчастных случаев**

	Өлгендер саны, адам Число умерших, человек									
	Еркектер және әйелдер Мужчины и женщины			Еркектер Мужчины			Әйелдер Женщины			
	1999	2005	2006	1999	2005	2006	1999	2005	2006	
	1999	2005	2006	1999	2005	2006	1999	2005	2006	
Барлық халық Все население										
Қазақстан Республикасы	2019	3783	4896	1536	2766	3574	483	1017	1322	Республика Казахстан
Ақмола	63	175	260	52	126	192	11	49	68	Акмолинская
Ақтөбе	64	141	165	51	94	127	13	47	38	Актюбинская
Алматы	195	503	718	141	358	518	54	145	200	Алматинская
Атырау	40	148	94	29	118	76	11	30	18	Атырауская
Батыс Қазақстан	70	113	157	53	77	105	17	36	52	Западно-Казахстанская

жалғасы

продолжение

	Өлгендер саны, адам Число умерших, человек									
	Еркектер және әйелдер Мужчины и женщины			Еркектер Мужчины			Әйелдер Женщины			
	1999	2005	2006	1999	2005	2006	1999	2005	2006	
Жамбыл	179	277	366	141	204	273	38	73	93	Жамбылская
Қарағанды	214	332	435	165	243	319	49	89	116	Карагандинская
Қостанай	83	127	161	68	101	130	15	26	31	Костанайская
Қызылорда	58	152	203	44	120	156	14	32	47	Кызылординская
Маңғыстау	29	154	123	24	115	97	5	39	26	Мангистауская
Оңтүстік Қазақстан	455	684	867	360	514	641	95	170	226	Южно-Казахстанская
Павлодар	122	178	280	81	125	194	41	53	86	Павлодарская
Солтүстік Қазақстан	114	121	124	89	90	93	25	31	31	Северо-Казахстанская
Шығыс Қазақстан	220	338	375	164	235	265	56	103	110	Восточно-Казахстанская
Астана қ.ә.	52	130	182	34	94	133	18	36	49	Астана г.а.
Алматы қ.ә.	61	210	386	40	152	255	21	58	131	Алматы г.а.
Қала халқы										
Городское население										
Қазақстан Республикасы	1231	2374	3059	924	1693	2200	307	681	859	Республика Казахстан
Ақмола	35	88	143	28	63	101	7	25	42	Акмолинская
Ақтөбе	44	104	110	36	67	83	8	37	27	Актюбинская
Алматы	86	175	281	66	120	210	20	55	71	Алматинская
Атырау	26	103	72	22	80	56	4	23	16	Атырауская
Батыс Қазақстан	37	79	92	29	53	61	8	26	31	Западно-Казахстанская
Жамбыл	86	137	167	66	100	118	20	37	49	Жамбылская
Қарағанды	179	279	381	142	199	273	37	80	108	Карагандинская
Қостанай	51	63	84	40	52	70	11	11	14	Костанайская
Қызылорда	43	109	166	32	81	127	11	28	39	Кызылординская
Маңғыстау	23	121	90	19	88	70	4	33	20	Мангистауская
Оңтүстік Қазақстан	226	393	445	172	287	335	54	106	110	Южно-Казахстанская
Павлодар	96	125	203	64	85	134	32	40	69	Павлодарская
Солтүстік Қазақстан	52	43	48	39	26	31	13	17	17	Северо-Казахстанская
Шығыс Қазақстан	134	215	209	95	146	143	39	69	66	Восточно-Казахстанская
Астана қ.ә.	52	130	182	34	94	133	18	36	49	Астана г.а.
Алматы қ.ә.	61	210	386	40	152	255	21	58	131	Алматы г.а.
Ауыл халқы										
Сельское население										
Қазақстан Республикасы	788	1409	1837	612	1073	1374	176	336	463	Республика Казахстан
Ақмола	28	87	117	24	63	91	4	24	26	Акмолинская
Ақтөбе	20	37	55	15	27	44	5	10	11	Актюбинская
Алматы	109	328	437	75	238	308	34	90	129	Алматинская
Атырау	14	45	22	7	38	20	7	7	2	Атырауская
Батыс Қазақстан	33	34	65	24	24	44	9	10	21	Западно-Казахстанская
Жамбыл	93	140	199	75	104	155	18	36	44	Жамбылская
Қарағанды	35	53	54	23	44	46	12	9	8	Карагандинская
Қостанай	32	64	77	28	49	60	4	15	17	Костанайская
Қызылорда	15	43	37	12	39	29	3	4	8	Кызылординская
Маңғыстау	6	33	33	5	27	27	1	6	6	Мангистауская
Оңтүстік Қазақстан	229	291	422	188	227	306	41	64	116	Южно-Казахстанская
Павлодар	26	53	77	17	40	60	9	13	17	Павлодарская
Солтүстік Қазақстан	62	78	76	50	64	62	12	14	14	Северо-Казахстанская
Шығыс Қазақстан	86	123	166	69	89	122	17	34	44	Восточно-Казахстанская

жалғасы

продолжение

	100 000 адамға на 100 000 человек									
	Еркектер және әйелдер Мужчины и женщины			Еркектер Мужчины			Әйелдер Женщины			
	1999	2005	2006	1999	2005	2006	1999	2005	2006	
Барлық халық										
Все население										
Қазақстан Республикасы	13,52	24,98	31,98	21,36	37,94	48,51	6,24	12,95	16,65	Республика Казахстан
Ақмола	7,74	23,43	34,78	13,17	35,02	53,43	2,62	12,66	17,51	Акмолинская
Ақтөбе	9,41	20,65	23,88	15,48	28,49	38,05	3,71	13,32	10,63	Актюбинская
Алматы	12,53	31,50	44,53	18,56	45,65	65,38	6,78	17,84	24,39	Алматинская
Атырау	9,08	31,63	19,73	13,46	51,61	32,64	4,89	12,54	7,39	Атырауская
Батыс Қазақстан	11,41	18,59	25,70	17,90	26,24	35,61	5,36	11,45	16,45	Западно-Казахстанская
Жамбыл	18,13	27,79	36,41	29,36	42,18	55,99	7,49	14,23	17,97	Жамбылская
Қарағанды	15,28	24,90	32,54	24,82	38,67	50,68	6,66	12,63	16,40	Қарагандинская
Қостанай	8,26	14,03	17,85	14,19	23,54	30,44	2,85	5,46	6,53	Костанайская
Қызылорда	9,71	24,71	32,65	14,77	39,17	50,40	4,68	10,36	15,06	Қызылординская
Маңғыстау	9,22	41,84	32,16	15,48	63,12	51,29	3,13	20,98	13,45	Мангистауская
Оңтүстік Қазақстан	22,86	30,90	38,40	36,69	47,07	57,56	9,42	15,16	19,75	Южно-Казахстанская
Павлодар	15,26	23,95	37,64	21,26	35,59	55,28	9,79	13,51	21,89	Павлодарская
Солтүстік Қазақстан	15,83	18,21	18,73	25,62	28,21	29,24	6,70	8,97	9,01	Северо-Казахстанская
Шығыс Қазақстан	14,43	23,53	26,26	22,50	34,42	39,09	7,03	13,66	14,67	Восточно-Казахстанская
Астана қ.ә.	14,69	24,08	32,36	20,39	35,81	48,35	9,61	12,98	17,05	Астана г.а.
Алматы қ.ә.	5,40	17,09	30,45	7,81	27,26	44,29	3,40	8,64	18,93	Алматы г.а.
Қала халқы										
Городское население										
Қазақстан Республикасы	14,64	27,43	34,90	23,49	41,86	53,73	6,86	14,77	18,39	Республика Казахстан
Ақмола	9,35	24,90	40,12	15,85	38,15	60,74	3,54	13,28	22,09	Акмолинская
Ақтөбе	11,72	27,54	28,68	20,37	37,79	46,12	4,03	18,47	13,26	Актюбинская
Алматы	18,55	36,69	58,05	30,40	53,44	92,11	8,11	21,79	27,73	Алматинская
Атырау	10,16	38,81	26,49	17,93	63,06	43,07	3,00	16,60	11,28	Атырауская
Батыс Қазақстан	14,83	29,82	34,35	25,37	43,34	49,41	5,91	18,23	21,47	Западно-Казахстанская
Жамбыл	19,10	30,49	36,90	31,25	47,89	56,15	8,37	15,39	20,21	Жамбылская
Қарағанды	15,55	24,89	33,74	26,33	38,19	52,07	6,05	13,34	17,85	Қарагандинская
Қостанай	9,42	12,87	17,43	15,97	23,18	31,74	3,78	4,15	5,36	Костанайская
Қызылорда	11,91	29,77	44,85	18,10	45,28	70,23	5,97	14,95	20,61	Қызылординская
Маңғыстау	9,33	45,01	33,83	15,70	66,84	53,85	3,18	24,06	14,70	Мангистауская
Оңтүстік Қазақстан	29,03	44,34	49,43	46,23	67,51	77,59	13,28	22,99	23,48	Южно-Казахстанская
Павлодар	18,95	25,60	41,33	27,06	37,73	59,23	11,85	15,21	26,05	Павлодарская
Солтүстік Қазақстан	19,08	18,89	20,97	30,91	25,13	29,74	8,88	13,69	13,63	Северо-Казахстанская
Шығыс Қазақстан	14,97	25,23	24,57	22,96	37,51	36,85	8,10	14,91	14,27	Восточно-Казахстанская
Астана қ.ә.	14,69	24,08	32,36	20,39	35,81	48,35	9,61	12,98	17,05	Астана г.а.
Алматы қ.ә.	5,40	17,09	30,45	7,81	27,26	44,29	3,40	8,64	18,93	Алматы г.а.
Ауыл халқы										
Сельское население										
Қазақстан Республикасы	12,08	21,71	28,07	18,79	33,05	41,99	5,39	10,36	14,16	Республика Казахстан
Ақмола	6,36	22,11	29,91	11,00	32,37	47,13	1,80	12,07	13,12	Акмолинская
Ақтөбе	6,56	12,13	17,89	9,82	17,69	28,62	3,29	6,56	7,15	Актюбинская
Алматы	9,97	29,29	38,74	13,82	42,53	54,58	6,18	16,07	22,88	Алматинская
Атырау	7,59	22,22	10,75	7,55	37,34	19,45	7,63	6,95	1,96	Атырауская
Батыс Қазақстан	9,07	9,91	18,95	13,20	14,02	25,67	4,95	5,82	12,23	Западно-Казахстанская
Жамбыл	17,31	25,58	36,01	27,87	37,84	55,87	6,71	13,21	15,99	Жамбылская

жалғасы

продолжение

	100 000 адамға на 100 000 человек									
	Еркектер және әйелдер Мужчины и женщины			Еркектер Мужчины			Әйелдер Женщины			
	1999	2005	2006	1999	2005	2006	1999	2005	2006	
Қарағанды	14,01	24,97	26,02	18,33	40,97	43,76	9,65	8,58	7,81	Карагандинская
Қостанай	6,91	15,39	18,34	12,24	23,92	29,06	1,71	7,11	7,97	Костанайская
Қызылорда	6,36	17,27	14,71	9,90	30,60	22,53	2,62	3,29	6,51	Кызылординская
Маңғыстау	8,82	33,24	28,35	14,71	53,43	45,67	2,94	12,31	10,47	Мангистауская
Оңтүстік Қазақстан	18,90	21,92	31,08	30,86	34,05	44,88	6,81	9,69	17,16	Южно-Казахстанская
Павлодар	8,87	20,78	30,46	11,77	31,76	48,11	6,06	10,07	13,28	Павлодарская
Солтүстік Қазақстан	13,85	17,85	17,55	22,61	29,68	28,99	5,30	6,33	6,39	Северо-Казахстанская
Шығыс Қазақстан	13,65	21,04	28,76	21,89	30,32	42,08	5,40	11,68	15,32	Восточно-Казахстанская

Өлтіруден От убийств

	Өлгендер саны, адам Число умерших, человек									
	Еркектер және әйелдер Мужчины и женщины			Еркектер Мужчины			Әйелдер Женщины			
	1999	2005	2006	1999	2005	2006	1999	2005	2006	

Барлық халық Все население

Қазақстан Республикасы	2497	2177	2032	1885	1659	1570	612	518	462	Республика Казахстан
Ақмола	174	107	125	137	80	97	37	27	28	Акмолинская
Ақтөбе	122	125	116	83	105	93	39	20	23	Актюбинская
Алматы	166	208	161	124	166	117	42	42	44	Алматинская
Атырау	59	26	10	43	19	8	16	7	2	Атырауская
Батыс Қазақстан	99	90	71	79	60	54	20	30	17	Западно-Казахстанская
Жамбыл	98	101	120	73	71	101	25	30	19	Жамбылская
Қарағанды	415	279	269	303	201	207	112	78	62	Карагандинская
Қостанай	260	145	157	198	111	116	62	34	41	Костанайская
Қызылорда	46	34	44	39	28	37	7	6	7	Кызылординская
Маңғыстау	37	59	21	35	49	18	2	10	3	Мангистауская
Оңтүстік Қазақстан	130	177	173	107	133	131	23	44	42	Южно-Казахстанская
Павлодар	202	192	175	156	152	138	46	40	37	Павлодарская
Солтүстік Қазақстан	144	86	99	108	63	73	36	23	26	Северо-Казахстанская
Шығыс Қазақстан	373	417	360	281	329	281	92	88	79	Восточно-Казахстанская
Астана қ.ә.	68	53	54	48	38	42	20	15	12	Астана г.а.
Алматы қ.ә.	104	78	77	71	54	57	33	24	20	Алматы г.а.

Қала халқы Городское население

Қазақстан Республикасы	1873	1517	1413	1405	1145	1093	468	372	320	Республика Казахстан
Ақмола	112	65	83	86	44	62	26	21	21	Акмолинская
Ақтөбе	104	85	83	71	70	67	33	15	16	Актюбинская
Алматы	74	83	71	55	64	46	19	19	25	Алматинская
Атырау	48	24	8	35	18	6	13	6	2	Атырауская
Батыс Қазақстан	58	49	35	45	34	26	13	15	9	Западно-Казахстанская
Жамбыл	73	59	85	49	44	75	24	15	10	Жамбылская
Қарағанды	380	246	246	281	178	188	99	68	58	Карагандинская

жалғасы

продолжение

	Өлгендер саны, адам Число умерших, человек									
	Еркектер және әйелдер Мужчины и женщины			Еркектер Мужчины			Әйелдер Женщины			
	1999	2005	2006	1999	2005	2006	1999	2005	2006	
Қостанай	183	100	105	146	78	80	37	22	25	Костанайская
Қызылорда	43	25	32	37	21	29	6	4	3	Кызылординская
Маңғыстау	33	54	19	31	44	16	2	10	3	Мангистауская
Оңтүстік Қазақстан	90	112	106	70	82	83	20	30	23	Южно-Казахстанская
Павлодар	155	151	129	120	120	100	35	31	29	Павлодарская
Солтүстік Қазақстан	90	48	48	64	32	37	26	16	11	Северо-Казахстанская
Шығыс Қазақстан	258	285	232	196	224	179	62	61	53	Восточно-Казахстанская
Астана қ.ә.	68	53	54	48	38	42	20	15	12	Астана г.а.
Алматы қ.ә.	104	78	77	71	54	57	33	24	20	Алматы г.а.
Ауыл халқы Сельское население										
Қазақстан Республикасы	624	660	619	480	514	477	144	146	142	Республика Казахстан
Ақмола	62	42	42	51	36	35	11	6	7	Ақмолинская
Ақтөбе	18	40	33	12	35	26	6	5	7	Актюбинская
Алматы	92	125	90	69	102	71	23	23	19	Алматинская
Атырау	11	2	2	8	1	2	3	1	0	Атырауская
Батыс Қазақстан	41	41	36	34	26	28	7	15	8	Западно-Казахстанская
Жамбыл	25	42	35	24	27	26	1	15	9	Жамбылская
Қарағанды	35	33	23	22	23	19	13	10	4	Карагандинская
Қостанай	77	45	52	52	33	36	25	12	16	Костанайская
Қызылорда	3	9	12	2	7	8	1	2	4	Кызылординская
Маңғыстау	4	5	2	4	5	2	0	0	0	Мангистауская
Оңтүстік Қазақстан	40	65	67	37	51	48	3	14	19	Южно-Казахстанская
Павлодар	47	41	46	36	32	38	11	9	8	Павлодарская
Солтүстік Қазақстан	54	38	51	44	31	36	10	7	15	Северо-Казахстанская
Шығыс Қазақстан	115	132	128	85	105	102	30	27	26	Восточно-Казахстанская

жалғасы

продолжение

	100 000 адамға на 100 000 человек									
	Еркектер және әйелдер Мужчины и женщины			Еркектер Мужчины			Әйелдер Женщины			
	1999	2005	2006	1999	2005	2006	1999	2005	2006	
Барлық халық Все население										
Қазақстан Республикасы	16,73	14,37	13,27	26,22	22,75	21,31	7,91	6,59	5,82	Республика Казахстан
Ақмола	21,37	14,33	16,72	34,69	22,24	26,99	8,82	6,97	7,21	Акмолинская
Ақтөбе	17,94	18,31	16,79	25,20	31,82	27,87	11,12	5,67	6,44	Актюбинская
Алматы	10,66	13,03	9,99	16,32	21,17	14,77	5,27	5,17	5,37	Алматинская
Атырау	13,39	5,56	2,10	19,96	8,31	3,44	7,11	2,93	0,82	Атырауская
Батыс Қазақстан	16,14	14,80	11,62	26,68	20,44	18,31	6,31	9,54	5,38	Западно-Казахстанская
Жамбыл	9,92	10,13	11,94	15,20	14,68	20,71	4,93	5,85	3,67	Жамбылская
Қарағанды	29,62	20,93	20,12	45,57	31,98	32,89	15,22	11,07	8,76	Карагандинская
Қостанай	25,88	16,02	17,41	41,32	25,87	27,17	11,80	7,14	8,64	Костанайская
Қызылорда	7,70	5,53	7,08	13,09	9,14	11,95	2,34	1,94	2,24	Кызылординская

жалғасы

продолжение

	100 000 адамға на 100 000 человек									
	Еркектер және әйелдер Мужчины и женщины			Еркектер Мужчины			Әйелдер Женщины			
	1999	2005	2006	1999	2005	2006	1999	2005	2006	
Маңғыстау	11,76	16,03	5,49	22,58	26,90	9,52	1,25	5,38	1,55	Мангистауская
Оңтүстік Қазақстан	6,53	8,00	7,66	10,90	12,18	11,76	2,28	3,92	3,67	Южно-Казахстанская
Павлодар	25,26	25,83	23,53	40,95	43,28	39,32	10,99	10,20	9,42	Павлодарская
Солтүстік Қазақстан	19,99	12,94	14,95	31,09	19,75	22,95	9,65	6,66	7,56	Северо-Казахстанская
Шығыс Қазақстан	24,46	29,03	25,21	38,55	48,18	41,45	11,56	11,67	10,53	Восточно-Казахстанская
Астана қ.ә.	19,21	9,82	9,60	28,79	14,48	15,27	10,68	5,41	4,18	Астана г.а.
Алматы қ.ә.	9,21	6,35	6,07	13,87	9,68	9,90	5,34	3,58	2,89	Алматы г.а.
Қала халқы										
Городское население										
Қазақстан Республикасы	22,28	17,53	16,12	35,72	28,31	26,69	10,46	8,07	6,85	Республика Казахстан
Ақмола	29,93	18,39	23,29	48,68	26,65	37,29	13,16	11,15	11,04	Акмолинская
Ақтөбе	27,70	22,51	21,64	40,17	39,48	37,23	16,60	7,49	7,86	Актюбинская
Алматы	15,96	17,40	14,67	25,33	28,50	20,18	7,71	7,53	9,76	Алматинская
Атырау	18,75	9,04	2,94	28,52	14,19	4,61	9,75	4,33	1,41	Атырауская
Батыс Қазақстан	23,24	18,50	13,07	39,37	27,80	21,06	9,61	10,52	6,23	Западно-Казахстанская
Жамбыл	16,22	13,13	18,78	23,20	21,07	35,69	10,04	6,24	4,12	Жамбылская
Қарағанды	33,01	21,95	21,78	52,10	34,16	35,86	16,18	11,34	9,59	Карагандинская
Қостанай	33,79	20,43	21,79	58,28	34,77	36,28	12,71	8,30	9,56	Костанайская
Қызылорда	11,91	6,83	8,65	20,93	11,74	16,04	3,25	2,14	1,59	Кызылординская
Маңғыстау	13,38	20,09	7,14	25,62	33,42	12,31	1,59	7,29	2,20	Мангистауская
Оңтүстік Қазақстан	11,56	12,64	11,77	18,81	19,29	19,22	4,92	6,51	4,91	Южно-Казахстанская
Павлодар	30,60	30,92	26,27	50,73	53,27	44,20	12,96	11,79	10,95	Павлодарская
Солтүстік Қазақстан	33,03	21,09	20,97	50,73	30,93	35,49	17,76	12,89	8,82	Северо-Казахстанская
Шығыс Қазақстан	28,82	33,45	27,27	47,38	57,54	46,13	12,88	13,18	11,46	Восточно-Казахстанская
Астана қ.ә.	19,21	9,82	9,60	28,79	14,48	15,27	10,68	5,41	4,18	Астана г.а.
Алматы қ.ә.	9,21	6,35	6,07	13,87	9,68	9,90	5,34	3,58	2,89	Алматы г.а.
Ауыл халқы										
Сельское население										
Қазақстан Республикасы	9,57	10,17	9,46	14,74	15,83	14,58	4,41	4,50	4,34	Республика Казахстан
Ақмола	14,09	10,67	10,74	23,37	18,50	18,13	4,96	3,02	3,53	Акмолинская
Ақтөбе	5,91	13,11	10,73	7,86	22,93	16,91	3,95	3,28	4,55	Актюбинская
Алматы	8,42	11,16	7,98	12,71	18,23	12,58	4,18	4,11	3,37	Алматинская
Атырау	5,96	0,99	0,98	8,62	0,98	1,94	3,27	0,99	0,00	Атырауская
Батыс Қазақстан	11,27	11,95	10,49	18,70	15,19	16,34	3,85	8,73	4,66	Западно-Казахстанская
Жамбыл	4,65	7,67	6,33	8,92	9,82	9,37	0,37	5,51	3,27	Жамбылская
Қарағанды	14,01	15,55	11,08	17,53	21,41	18,07	10,46	9,54	3,91	Карагандинская
Қостанай	16,63	10,82	12,39	22,74	16,11	17,43	10,67	5,69	7,50	Костанайская
Қызылорда	1,27	3,61	4,77	1,65	5,49	6,22	0,87	1,65	3,26	Кызылординская
Маңғыстау	5,88	5,04	1,72	11,77	9,89	3,38	0,00	0,00	0,00	Мангистауская
Оңтүстік Қазақстан	3,30	4,90	4,93	6,07	7,65	7,04	0,50	2,12	2,81	Южно-Казахстанская
Павлодар	16,04	16,07	18,20	24,93	25,41	30,47	7,40	6,97	6,25	Павлодарская
Солтүстік Қазақстан	12,06	8,70	11,78	19,89	14,38	16,83	4,41	3,16	6,84	Северо-Казахстанская
Шығыс Қазақстан	18,26	22,58	22,18	26,97	35,77	35,18	9,53	9,28	9,05	Восточно-Казахстанская

**Өзін-өзі өлтіруден
От самоубийств**

	Өлгендер саны, адам Число умерших, человек									
	Еркектер және әйелдер Мужчины и женщины			Еркектер Мужчины			Әйелдер Женщины			
	1999	2005	2006	1999	2005	2006	1999	2005	2006	
Барлық халық Все население										
Қазақстан Республикасы	4048	3919	4086	3380	3283	3410	668	636	676	Республика Казахстан
Ақмола	295	307	289	252	270	254	43	37	35	Акмолинская
Ақтөбе	181	184	150	155	158	127	26	26	23	Актюбинская
Алматы	208	377	383	172	312	313	36	65	70	Алматинская
Атырау	109	102	111	96	95	97	13	7	14	Атырауская
Батыс Қазақстан	222	242	242	183	207	213	39	35	29	Западно-Казахстанская
Жамбыл	159	160	159	136	124	130	23	36	29	Жамбылская
Қарағанды	574	500	518	466	407	444	108	93	74	Карагандинская
Қостанай	324	289	290	286	246	246	38	43	44	Костанайская
Қызылорда	121	106	116	99	91	95	22	15	21	Кызылординская
Маңғыстау	54	76	62	41	69	52	13	7	10	Мангистауская
Оңтүстік Қазақстан	254	330	338	193	258	260	61	72	78	Южно-Казахстанская
Павлодар	279	251	257	230	212	212	49	39	45	Павлодарская
Солтүстік Қазақстан	318	213	300	273	175	249	45	38	51	Северо-Казахстанская
Шығыс Қазақстан	732	666	675	619	563	558	113	103	117	Восточно-Казахстанская
Астана қ.ә.	91	66	90	75	58	78	16	8	12	Астана г.а.
Алматы қ.ә.	127	50	106	104	38	82	23	12	24	Алматы г.а.
Қала халқы Городское население										
Қазақстан Республикасы	2524	2098	2169	2103	1729	1813	421	369	356	Республика Казахстан
Ақмола	153	151	144	132	134	128	21	17	16	Акмолинская
Ақтөбе	107	87	69	92	74	57	15	13	12	Актюбинская
Алматы	85	127	127	71	108	110	14	19	17	Алматинская
Атырау	58	49	54	54	46	50	4	3	4	Атырауская
Батыс Қазақстан	115	78	79	97	62	68	18	16	11	Западно-Казахстанская
Жамбыл	93	104	95	83	78	76	10	26	19	Жамбылская
Қарағанды	491	402	415	401	321	357	90	81	58	Карагандинская
Қостанай	183	123	117	158	97	96	25	26	21	Костанайская
Қызылорда	86	68	68	71	56	55	15	12	13	Кызылординская
Маңғыстау	38	52	37	29	48	33	9	4	4	Мангистауская
Оңтүстік Қазақстан	140	150	150	109	124	118	31	26	32	Южно-Казахстанская
Павлодар	181	165	171	149	135	137	32	30	34	Павлодарская
Солтүстік Қазақстан	147	57	80	124	46	67	23	11	13	Северо-Казахстанская
Шығыс Қазақстан	429	369	367	354	304	301	75	65	66	Восточно-Казахстанская
Астана қ.ә.	91	66	90	75	58	78	16	8	12	Астана г.а.
Алматы қ.ә.	127	50	106	104	38	82	23	12	24	Алматы г.а.
Ауыл халқы Сельское население										
Қазақстан Республикасы	1524	1821	1917	1277	1554	1597	247	267	320	Республика Казахстан
Ақмола	142	156	145	120	136	126	22	20	19	Акмолинская
Ақтөбе	74	97	81	63	84	70	11	13	11	Актюбинская
Алматы	123	250	256	101	204	203	22	46	53	Алматинская
Атырау	51	53	57	42	49	47	9	4	10	Атырауская

жалғасы

продолжение

	Өлгендер саны, адам Число умерших, человек									
	Еркектер және әйелдер Мужчины и женщины			Еркектер Мужчины			Әйелдер Женщины			
	1999	2005	2006	1999	2005	2006	1999	2005	2006	
Батыс Қазақстан	107	164	163	86	145	145	21	19	18	Западно-Казахстанская
Жамбыл	66	56	64	53	46	54	13	10	10	Жамбылская
Қарағанды	83	98	103	65	86	87	18	12	16	Карагандинская
Қостанай	141	166	173	128	149	150	13	17	23	Костанайская
Қызылорда	35	38	48	28	35	40	7	3	8	Кызылординская
Маңғыстау	16	24	25	12	21	19	4	3	6	Мангистауская
Оңтүстік Қазақстан	114	180	188	84	134	142	30	46	46	Южно-Казахстанская
Павлодар	98	86	86	81	77	75	17	9	11	Павлодарская
Солтүстік Қазақстан	171	156	220	149	129	182	22	27	38	Северо-Казахстанская
Шығыс Қазақстан	303	297	308	265	259	257	38	38	51	Восточно-Казахстанская

жалғасы

продолжение

100 000 адамға на 100 000 человек									
Еркектер және әйелдер Мужчины и женщины			Еркектер Мужчины			Әйелдер Женщины			
1999	2005	2006	1999	2005	2006	1999	2005	2006	

**Барлық халық
Все население**

Қазақстан Республикасы	27,12	25,87	26,69	47,01	45,03	46,29	8,63	8,10	8,51	Республика Казахстан
Ақмола	36,23	41,10	38,66	63,81	75,05	70,68	10,26	9,56	9,01	Акмолинская
Ақтөбе	26,61	26,95	21,71	47,05	47,89	38,05	7,41	7,37	6,44	Актюбинская
Алматы	13,36	23,61	23,76	22,64	39,79	39,51	4,52	8,00	8,54	Алматинская
Атырау	24,74	21,80	23,29	44,55	41,55	41,65	5,78	2,93	5,75	Атырауская
Батыс Қазақстан	36,20	39,81	39,61	61,80	70,53	72,24	12,30	11,13	9,18	Западно-Казахстанская
Жамбыл	16,10	16,05	15,82	28,32	25,64	26,66	4,53	7,02	5,60	Жамбылская
Қарағанды	40,97	37,51	38,75	70,09	64,76	70,54	14,67	13,20	10,46	Карагандинская
Қостанай	32,25	31,92	32,16	59,68	57,32	57,61	7,23	9,03	9,27	Костанайская
Қызылорда	20,27	17,23	18,66	33,23	29,70	30,69	7,36	4,86	6,73	Кызылординская
Маңғыстау	17,16	20,65	16,21	26,45	37,87	27,50	8,14	3,77	5,17	Мангистауская
Оңтүстік Қазақстан	12,76	14,91	14,97	19,67	23,63	23,35	6,05	6,42	6,82	Южно-Казахстанская
Павлодар	34,89	33,77	34,55	60,38	60,36	60,41	11,70	9,94	11,45	Павлодарская
Солтүстік Қазақстан	44,15	32,05	45,31	78,59	54,85	78,28	12,07	11,00	14,83	Северо-Казахстанская
Шығыс Қазақстан	48,00	46,36	47,27	84,93	82,45	82,31	14,20	13,66	15,60	Восточно-Казахстанская
Астана қ.ә.	25,71	12,22	16,00	44,98	22,09	28,36	8,55	2,88	4,18	Астана г.а.
Алматы қ.ә.	11,24	4,07	8,36	20,31	6,81	14,24	3,72	1,79	3,47	Алматы г.а.

**Қала халқы
Городское население**

Қазақстан Республикасы	30,03	24,24	24,75	53,46	42,75	44,28	9,41	8,00	7,62	Республика Казахстан
Ақмола	40,89	42,73	40,40	74,72	81,15	76,98	10,63	9,03	8,41	Акмолинская
Ақтөбе	28,50	23,04	17,99	52,06	41,74	31,67	7,55	6,49	5,89	Актюбинская
Алматы	18,33	26,63	26,24	32,70	48,10	48,25	5,68	7,53	6,64	Алматинская
Атырау	22,66	18,46	19,86	44,00	36,26	38,45	3,00	2,17	2,82	Атырауская
Батыс Қазақстан	46,08	29,44	29,49	84,87	50,70	55,08	13,31	11,22	7,62	Западно-Казахстанская
Жамбыл	20,66	23,15	20,99	39,30	37,35	36,16	4,18	10,81	7,84	Жамбылская

жалғасы

продолжение

	100 000 адамға на 100 000 человек									
	Еркектер және әйелдер Мужчины и женщины			Еркектер Мужчины			Әйелдер Женщины			
	1999	2005	2006	1999	2005	2006	1999	2005	2006	
	1999	2005	2006	1999	2005	2006	1999	2005	2006	
Қарағанды	42,65	35,87	36,75	74,35	61,61	68,09	14,71	13,51	9,59	Карагандинская
Қостанай	33,79	25,13	24,28	63,07	43,24	43,53	8,59	9,81	8,03	Костанайская
Қызылорда	23,81	18,57	18,37	40,17	31,30	30,41	8,14	6,41	6,87	Кызылординская
Маңғыстау	15,41	19,34	13,91	23,97	36,46	25,39	7,17	2,92	2,94	Мангистауская
Оңтүстік Қазақстан	17,98	16,93	16,66	29,30	29,17	27,33	7,62	5,64	6,83	Южно-Казахстанская
Павлодар	35,73	33,79	34,82	62,99	59,93	60,56	11,85	11,41	12,84	Павлодарская
Солтүстік Қазақстан	53,94	25,04	34,94	98,29	44,46	64,27	15,71	8,86	10,43	Северо-Казахстанская
Шығыс Қазақстан	47,93	43,31	43,14	85,57	78,10	77,57	15,58	14,04	14,27	Восточно-Казахстанская
Астана қ.ә.	25,71	12,22	16,00	44,98	22,09	28,36	8,55	2,88	4,18	Астана г.а.
Алматы қ.ә.	11,24	4,07	8,36	20,31	6,81	14,24	3,72	1,79	3,47	Алматы г.а.
Ауыл халқы										
Сельское население										
Қазақстан Республикасы	23,37	28,05	29,30	39,21	47,86	48,80	7,56	8,23	9,78	Республика Казахстан
Ақмола	32,27	39,64	37,07	54,98	69,87	65,26	9,92	10,06	9,59	Акмолинская
Ақтөбе	24,29	31,80	26,34	41,26	55,03	45,53	7,24	8,53	7,15	Актюбинская
Алматы	11,25	22,33	22,69	18,61	36,45	35,97	4,00	8,21	9,40	Алматинская
Атырау	27,64	26,17	27,85	45,28	48,14	45,70	9,81	3,97	9,82	Атырауская
Батыс Қазақстан	29,42	47,81	47,52	47,30	84,70	84,61	11,55	11,06	10,49	Западно-Казахстанская
Жамбыл	12,28	10,23	11,58	19,70	16,74	19,47	4,85	3,67	3,63	Жамбылская
Қарағанды	33,23	46,17	49,63	51,81	80,07	82,76	14,48	11,44	15,62	Карагандинская
Қостанай	30,45	39,92	41,21	55,97	72,74	72,64	5,55	8,06	10,78	Костанайская
Қызылорда	14,84	15,26	19,08	23,10	27,46	31,08	6,10	2,47	6,51	Кызылординская
Маңғыстау	23,52	24,18	21,48	35,30	41,56	32,14	11,75	6,16	10,47	Мангистауская
Оңтүстік Қазақстан	9,41	13,56	13,85	13,79	20,10	20,83	4,98	6,96	6,81	Южно-Казахстанская
Павлодар	33,45	33,71	34,02	56,10	61,15	60,14	11,44	6,97	8,59	Павлодарская
Солтүстік Қазақстан	38,19	35,70	50,80	67,36	59,83	85,11	9,71	12,20	17,33	Северо-Казахстанская
Шығыс Қазақстан	48,11	50,81	53,36	84,09	88,23	88,64	12,08	13,06	17,75	Восточно-Казахстанская

6.12. Өлім себептерінің негізгі жіктеліміне қарай нәресте өлімі**Младенческая смертность по основным классам причин смерти****Перинаталдық кезеңде пайда болатын жағдайлардан****От отдельных состояний, возникающих в перинатальном периоде**

	1 жасқа дейінгі жастағы өлгендер саны, адам Число умерших в возрасте до 1 года, человек									
	Ұлдар және қыздар Мальчики и девочки			Ұлдар Мальчики			Қыздар Девочки			
	1999	2005	2006	1999	2005	2006	1999	2005	2006	
Барлық халық Все население										
Қазақстан Республикасы	1477	2086	2060	906	1212	1230	571	874	830	Республика Казахстан
Ақмола	63	55	54	41	39	33	22	16	21	Акмолинская
Ақтөбе	64	118	112	36	72	68	28	46	44	Актюбинская
Алматы	97	124	127	55	70	82	42	54	45	Алматинская
Атырау	66	39	61	46	25	39	20	14	22	Атырауская
Батыс Қазақстан	62	68	57	32	42	33	30	26	24	Западно-Казахстанская

жалғасы

продолжение

	1 жасқа дейінгі жастағы өлгендер саны, адам Число умерших в возрасте до 1 года, человек									
	Ұлдар және қыздар Мальчики и девочки			Ұлдар Мальчики			Қыздар Девочки			
	1999	2005	2006	1999	2005	2006	1999	2005	2006	
Жамбыл	127	148	131	84	78	82	43	70	49	Жамбылская
Қарағанды	105	65	70	64	39	36	41	26	34	Карагандинская
Қостанай	76	72	51	44	42	32	32	30	19	Костанайская
Қызылорда	93	219	226	59	135	139	34	84	87	Кызылординская
Маңғыстау	85	114	106	60	68	63	25	46	43	Мангистауская
Оңтүстік Қазақстан	213	454	494	137	251	276	76	203	218	Южно-Казахстанская
Павлодар	99	65	69	59	42	47	40	23	22	Павлодарская
Солтүстік Қазақстан	53	66	45	28	39	28	25	27	17	Северо-Казахстанская
Шығыс Қазақстан	124	174	172	67	93	97	57	81	75	Восточно-Казахстанская
Астана қ.ә.	33	61	54	20	38	28	13	23	26	Астана г.а.
Алматы қ.ә.	117	244	231	74	139	147	43	105	84	Алматы г.а.
Қала халқы										
Городское население										
Қазақстан Республикасы	1011	1510	1514	626	882	913	385	628	601	Республика Казахстан
Ақмола	41	30	25	28	23	16	13	7	9	Акмолинская
Ақтөбе	46	90	71	27	52	44	19	38	27	Актюбинская
Алматы	32	43	56	18	22	35	14	21	21	Алматинская
Атырау	50	28	42	35	18	24	15	10	18	Атырауская
Батыс Қазақстан	46	37	35	24	27	22	22	10	13	Западно-Казахстанская
Жамбыл	91	100	90	59	51	54	32	49	36	Жамбылская
Қарағанды	97	62	58	60	36	33	37	26	25	Карагандинская
Қостанай	39	53	33	22	30	23	17	23	10	Костанайская
Қызылорда	74	153	152	48	102	92	26	51	60	Кызылординская
Маңғыстау	73	76	69	53	45	44	20	31	25	Мангистауская
Оңтүстік Қазақстан	91	346	405	55	191	232	36	155	173	Южно-Казахстанская
Павлодар	64	50	60	37	32	42	27	18	18	Павлодарская
Солтүстік Қазақстан	26	29	19	14	18	10	12	11	9	Северо-Казахстанская
Шығыс Қазақстан	91	108	114	52	58	67	39	50	47	Восточно-Казахстанская
Астана қ.ә.	33	61	54	20	38	28	13	23	26	Астана г.а.
Алматы қ.ә.	117	244	231	74	139	147	43	105	84	Алматы г.а.
Ауыл халқы										
Сельское население										
Қазақстан Республикасы	466	576	546	280	330	317	186	246	229	Республика Казахстан
Ақмола	22	25	29	13	16	17	9	9	12	Акмолинская
Ақтөбе	18	28	41	9	20	24	9	8	17	Актюбинская
Алматы	65	81	71	37	48	47	28	33	24	Алматинская
Атырау	16	11	19	11	7	15	5	4	4	Атырауская
Батыс Қазақстан	16	31	22	8	15	11	8	16	11	Западно-Казахстанская
Жамбыл	36	48	41	25	27	28	11	21	13	Жамбылская
Қарағанды	8	3	12	4	3	3	4	0	9	Карагандинская
Қостанай	37	19	18	22	12	9	15	7	9	Костанайская
Қызылорда	19	66	74	11	33	47	8	33	27	Кызылординская
Маңғыстау	12	38	37	7	23	19	5	15	18	Мангистауская
Оңтүстік Қазақстан	122	108	89	82	60	44	40	48	45	Южно-Казахстанская
Павлодар	35	15	9	22	10	5	13	5	4	Павлодарская
Солтүстік Қазақстан	27	37	26	14	21	18	13	16	8	Северо-Казахстанская
Шығыс Қазақстан	33	66	58	15	35	30	18	31	28	Восточно-Казахстанская

жалғасы

продолжение

	10 000 туғандарға на 10 000 родившихся									
	Ұлдар және қыздар Мальчики и девочки			Ұлдар Мальчики			Қыздар Девочки			
	1999	2005	2006	1999	2005	2006	1999	2005	2006	
Барлық халық Все население										
Қазақстан Республикасы	67,63	75,01	68,98	80,28	84,68	80,05	54,10	64,72	57,25	Республика Казахстан
Ақмола	63,27	51,43	47,71	80,43	71,23	56,14	45,15	30,61	38,58	Акмолинская
Ақтөбе	64,51	91,43	82,54	70,22	106,71	97,49	58,42	74,68	66,80	Актюбинская
Алматы	41,92	44,75	42,19	46,09	48,78	53,10	37,48	40,40	30,71	Алматинская
Атырау	80,08	36,73	52,57	108,87	45,49	65,17	49,74	27,36	39,17	Атырауская
Батыс Қазақстан	81,17	70,49	57,09	81,02	83,46	62,70	81,27	56,46	50,86	Западно-Казахстанская
Жамбыл	78,90	69,18	55,63	101,44	70,67	68,23	55,10	67,52	42,61	Жамбылская
Қарағанды	60,36	32,95	33,75	70,83	38,63	33,90	49,05	26,97	33,63	Карагандинская
Қостанай	67,94	65,15	45,24	75,06	73,54	55,62	60,02	56,20	34,36	Костанайская
Қызылорда	71,00	157,59	149,94	86,82	188,60	179,80	53,90	124,61	118,53	Кызылординская
Маңғыстау	136,51	115,80	95,79	185,18	135,06	110,13	83,36	95,65	80,43	Мангистауская
Оңтүстік Қазақстан	47,17	78,62	79,40	58,94	84,53	86,32	34,68	72,36	72,09	Южно-Казахстанская
Павлодар	111,53	62,50	62,97	129,08	79,91	82,86	92,85	44,73	41,59	Павлодарская
Солтүстік Қазақстан	65,79	77,65	53,95	66,65	90,25	65,19	65,04	64,56	42,04	Северо-Казахстанская
Шығыс Қазақстан	72,88	88,73	81,94	76,25	92,96	90,62	69,34	84,35	72,96	Восточно-Казахстанская
Астана қ.ә.	89,10	68,52	54,40	106,11	83,04	55,30	71,63	53,15	53,41	Астана г.а.
Алматы қ.ә.	90,27	95,33	82,57	109,98	105,48	100,58	69,04	84,78	62,91	Алматы г.а.
Қала халқы Городское население										
Қазақстан Республикасы	91,06	92,63	86,85	108,95	105,07	101,6	71,86	79,39	71,15	Республика Казахстан
Ақмола	97,07	52,15	39,82	130,1	78,15	49,21	62,16	24,94	29,74	Акмолинская
Ақтөбе	91,13	110,98	84,67	103,9	122,23	101,7	77,52	98,58	66,62	Актюбинская
Алматы	46,43	47,97	56,61	49,72	46,98	69,62	42,91	49,08	43,05	Алматинская
Атырау	103,83	39,10	58,57	141,96	48,6	64,7	63,84	28,94	52,04	Атырауская
Батыс Қазақстан	177,82	83,17	72,69	181,47	116,67	85,86	174,41	46,92	57,79	Западно-Казахстанская
Жамбыл	146,07	109,80	90,78	186,92	108,45	107,4	104,55	111,12	73,9	Жамбылская
Қарағанды	66,58	34,10	32,46	79,71	38,65	36,3	52,59	29,25	28,46	Карагандинская
Қостанай	75,95	90,25	54,06	82,04	99,71	74,32	69,13	80,11	33,14	Костанайская
Қызылорда	95,50	173,35	157,32	118,12	224,19	185,3	70,46	119,25	127,9	Кызылординская
Маңғыстау	159,33	109,80	91,41	224,2	126,26	111,2	89,81	92,38	69,6	Мангистауская
Оңтүстік Қазақстан	58,44	149,13	160,01	68,44	158,51	177,7	47,77	138,93	141,2	Южно-Казахстанская
Павлодар	116,88	70,31	78,40	129,84	88,87	105,9	102,79	51,26	48,81	Павлодарская
Солтүстік Қазақстан	104,80	92,75	60,90	108,5	113,4	61,21	100,96	71,23	60,77	Северо-Казахстанская
Шығыс Қазақстан	99,45	91,80	88,90	109,48	97,1	102,3	89,01	86,34	74,87	Восточно-Казахстанская
Астана қ.ә.	89,10	68,52	54,40	106,11	83,04	55,3	71,63	53,15	53,41	Астана г.а.
Алматы қ.ә.	90,27	95,33	82,57	109,98	105,48	100,6	69,04	84,78	62,91	Алматы г.а.
Ауыл халқы Сельское население										
Қазақстан Республикасы	43,33	49,93	44,02	50,45	55,63	49,8	35,73	43,86	37,92	Республика Казахстан
Ақмола	38,28	50,49	57,62	43,82	63,18	64,94	32,37	37,18	49,73	Акмолинская
Ақтөбе	36,73	59,02	79,06	35,42	80,75	90,65	38,18	35,15	67,04	Актюбинская
Алматы	40,06	43,19	35,15	44,54	49,63	45,2	35,34	36,3	24,53	Алматинская
Атырау	46,66	31,74	43,24	62,55	38,71	66,24	29,84	24,18	18,96	Атырауская
Батыс Қазақстан	31,47	59,76	42,41	30,36	55,34	40,52	32,65	64,61	44,41	Западно-Казахстанская
Жамбыл	36,30	39,00	30,22	48,44	42,53	40,26	23,12	35,27	19,74	Жамбылская

жалғасы

продолжение

	10 000 туғандарға на 10 000 родившихся									
	Ұлдар және қыздар Мальчики и девочки			Ұлдар Мальчики			Қыздар Девочки			
	1999	2005	2006	1999	2005	2006	1999	2005	2006	
Қарағанды	27,91	19,08	50,27	26,10	38,18	22,39	30,09	0	83,18	Карагандинская
Қостанай	61,12	36,45	34,76	69,10	44,33	33,75	52,21	27,92	35,75	Костанайская
Қызылорда	35,45	130,45	136,66	39,98	126,83	169,8	30,69	134,26	101,9	Кызылординская
Маңғыстау	73,96	130,20	105,07	80,73	157,34	108,1	65,75	102,5	101,9	Мангистауская
Оңтүстік Қазақстан	41,25	31,08	24,24	53,96	33,8	23,4	27,84	28,27	25,12	Южно-Казахстанская
Павлодар	102,78	45,59	27,16	127,60	60,6	29,25	77,33	30,69	24,88	Павлодарская
Солтүстік Қазақстан	48,39	68,50	49,85	47,99	76,42	67,76	49,01	60,27	31,16	Северо-Казахстанская
Шығыс Қазақстан	41,92	84,09	71,05	37,13	86,68	72	46,95	81,33	70,04	Восточно-Казахстанская

**Туа біткен ауытқулардан
От врожденных аномалий**

1 жасқа дейінгі жастағы өлгендер саны, адам Число умерших в возрасте до 1 года, человек									
Ұлдар және қыздар Мальчики и девочки				Ұлдар Мальчики			Қыздар Девочки		
1999	2005	2006		1999	2005	2006	1999	2005	2006

**Барлық халық
Все население**

Қазақстан Республикасы	768	857	894	444	461	501	324	396	393	Республика Казахстан
Ақмола	30	27	12	19	18	6	11	9	6	Акмолинская
Ақтөбе	38	23	28	21	15	19	17	8	9	Актюбинская
Алматы	67	51	63	41	27	33	26	24	30	Алматинская
Атырау	31	41	38	17	21	21	14	20	17	Атырауская
Батыс Қазақстан	17	41	27	11	18	15	6	23	12	Западно-Казахстанская
Жамбыл	82	97	96	44	52	57	38	45	39	Жамбылская
Қарағанды	62	65	88	35	35	49	27	30	39	Карагандинская
Қостанай	32	44	32	15	25	20	17	19	12	Костанайская
Қызылорда	26	36	39	18	22	21	8	14	18	Кызылординская
Маңғыстау	33	23	40	13	12	21	20	11	19	Мангистауская
Оңтүстік Қазақстан	119	171	202	80	86	125	39	85	77	Южно-Казахстанская
Павлодар	75	48	66	42	27	37	33	21	29	Павлодарская
Солтүстік Қазақстан	39	27	23	22	12	13	17	15	10	Северо-Казахстанская
Шығыс Қазақстан	63	64	53	33	34	23	30	30	30	Восточно-Казахстанская
Астана қ.ә.	13	22	21	7	14	10	6	8	11	Астана г.а.
Алматы қ.ә.	41	77	66	26	43	31	15	34	35	Алматы г.а.

**Қала халқы
Городское население**

Қазақстан Республикасы	471	572	579	278	309	319	193	263	260	Республика Казахстан
Ақмола	17	18	6	13	11	3	4	7	3	Акмолинская
Ақтөбе	19	14	18	9	8	11	10	6	7	Актюбинская
Алматы	34	20	25	23	15	13	11	5	12	Алматинская
Атырау	24	29	24	13	17	10	11	12	14	Атырауская
Батыс Қазақстан	7	21	12	2	9	8	5	12	4	Западно-Казахстанская
Жамбыл	47	66	61	29	33	36	18	33	25	Жамбылская
Қарағанды	53	60	79	33	33	42	20	27	37	Карагандинская
Қостанай	17	30	19	8	13	14	9	17	5	Костанайская
Қызылорда	15	20	25	8	12	13	7	8	12	Кызылординская

жалғасы

продолжение

	1 жасқа дейінгі жастағы өлгендер саны, адам Число умерших в возрасте до 1 года, человек									
	Ұлдар және қыздар Мальчики и девочки			Ұлдар Мальчики			Қыздар Девочки			
	1999	2005	2006	1999	2005	2006	1999	2005	2006	
Маңғыстау	28	19	29	10	9	14	18	10	15	Мангистауская
Оңтүстік Қазақстан	64	100	107	43	49	67	21	51	40	Южно-Казахстанская
Павлодар	43	35	47	24	20	27	19	15	20	Павлодарская
Солтүстік Қазақстан	16	11	10	9	5	5	7	6	5	Северо-Казахстанская
Шығыс Қазақстан	33	30	30	21	18	15	12	12	15	Восточно-Казахстанская
Астана қ.ә.	13	22	21	7	14	10	6	8	11	Астана г.а.
Алматы қ.ә.	41	77	66	26	43	31	15	34	35	Алматы г.а.
Ауыл халқы										
Сельское население										
Қазақстан Республикасы	297	285	315	166	152	182	131	133	133	Республика Казахстан
Ақмола	13	9	6	6	7	3	7	2	3	Акмолинская
Ақтөбе	19	9	10	12	7	8	7	2	2	Актюбинская
Алматы	33	31	38	18	12	20	15	19	18	Алматинская
Атырау	7	12	14	4	4	11	3	8	3	Атырауская
Батыс Қазақстан	10	20	15	9	9	7	1	11	8	Западно-Казахстанская
Жамбыл	35	31	35	15	19	21	20	12	14	Жамбылская
Қарағанды	9	5	9	2	2	7	7	3	2	Карагандинская
Қостанай	15	14	13	7	12	6	8	2	7	Костанайская
Қызылорда	11	16	14	10	10	8	1	6	6	Кызылординская
Маңғыстау	5	4	11	3	3	7	2	1	4	Мангистауская
Оңтүстік Қазақстан	55	71	95	37	37	58	18	34	37	Южно-Казахстанская
Павлодар	32	13	19	18	7	10	14	6	9	Павлодарская
Солтүстік Қазақстан	23	16	13	13	7	8	10	9	5	Северо-Казахстанская
Шығыс Қазақстан	30	34	23	12	16	8	18	18	15	Восточно-Казахстанская

жалғасы

продолжение

	10 000 туғандарға на 10 000 родившихся									
	Ұлдар және қыздар Мальчики и девочки			Ұлдар Мальчики			Қыздар Девочки			
	1999	2005	2006	1999	2005	2006	1999	2005	2006	
Барлық халық Все население										
Қазақстан Республикасы	35,17	30,82	29,94	39,34	32,21	32,61	30,70	29,32	27,11	Республика Казахстан
Ақмола	30,13	25,25	10,60	37,27	32,88	10,21	22,58	17,22	11,02	Акмолинская
Ақтөбе	38,30	17,82	20,63	40,96	22,23	27,24	35,47	12,99	13,66	Актюбинская
Алматы	28,95	18,41	20,93	34,36	18,82	21,37	23,20	17,96	20,47	Алматинская
Атырау	37,61	38,61	32,75	40,23	38,21	35,09	34,81	39,08	30,27	Атырауская
Батыс Қазақстан	22,26	42,50	27,04	27,85	35,77	28,50	16,25	49,95	25,43	Западно-Казахстанская
Жамбыл	50,94	45,34	40,77	53,14	47,11	47,43	48,69	43,41	33,92	Жамбылская
Қарағанды	35,64	32,95	42,42	38,73	34,66	46,14	32,30	31,12	38,58	Карагандинская
Қостанай	28,61	39,82	28,38	25,59	43,77	34,76	31,89	35,59	21,70	Костанайская
Қызылорда	19,85	25,90	25,87	26,49	30,74	27,16	12,68	20,77	24,52	Кызылординская
Маңғыстау	53,00	23,36	36,15	40,12	23,83	36,71	66,69	22,87	35,54	Мангистауская
Оңтүстік Қазақстан	26,35	29,61	32,47	34,42	28,96	39,09	17,80	30,30	25,46	Южно-Казахстанская
Павлодар	84,49	46,15	60,23	91,89	51,37	65,23	76,60	40,84	54,82	Павлодарская
Солтүстік Қазақстан	48,41	31,77	27,57	52,37	27,77	30,27	44,23	35,87	24,73	Северо-Казахстанская

жалғасы

продолжение

	10 000 туғандарға на 10 000 родившихся									
	Ұлдар және қыздар Мальчики и девочки			Ұлдар Мальчики			Қыздар Девочки			
	1999	2005	2006	1999	2005	2006	1999	2005	2006	
Шығыс Қазақстан	37,03	32,64	25,25	37,56	33,98	21,49	36,49	31,24	29,19	Восточно-Казахстанская
Астана қ.ә.	35,10	24,71	21,15	37,14	30,59	19,75	33,06	18,49	22,60	Астана г.а.
Алматы қ.ә.	31,63	30,08	23,59	38,64	32,63	21,21	24,08	27,45	26,21	Алматы г.а.
Қала халқы										
Городское население										
Қазақстан Республикасы	42,42	35,09	33,21	48,38	36,81	35,5	36,02	33,25	30,8	Республика Казахстан
Ақмола	40,25	31,29	9,56	60,40	37,38	9,23	19,13	24,94	9,91	Ақмолинская
Ақтөбе	37,64	17,26	21,47	34,63	18,81	25,4	40,80	15,57	17,3	Актюбинская
Алматы	49,33	22,31	25,27	63,53	32,03	25,9	33,71	11,69	24,6	Алматинская
Атырау	49,84	40,49	33,47	52,73	45,9	27	46,81	34,73	40,5	Атырауская
Батыс Қазақстан	27,06	47,21	24,92	15,12	38,89	31,2	39,64	56,31	17,8	Западно-Казахстанская
Жамбыл	75,45	72,47	61,53	91,88	70,17	71,6	58,81	74,83	51,3	Жамбылская
Қарағанды	36,38	33,00	44,22	43,84	35,43	46,2	28,43	30,38	42,1	Карагандинская
Қостанай	33,11	51,08	31,13	29,83	43,21	45,2	36,60	59,21	16,6	Костанайская
Қызылорда	19,36	22,66	25,88	19,69	26,38	26,2	18,97	18,71	25,6	Кызылординская
Маңғыстау	61,11	27,45	38,42	42,30	25,25	35,4	80,83	29,8	41,8	Мангистауская
Оңтүстік Қазақстан	41,10	43,10	42,27	53,51	40,66	51,3	27,87	45,71	32,7	Южно-Казахстанская
Павлодар	78,53	49,22	61,41	84,22	55,54	68,1	72,33	42,71	54,2	Павлодарская
Солтүстік Қазақстан	64,49	35,18	32,05	69,75	31,5	30,6	58,89	38,85	33,8	Северо-Казахстанская
Шығыс Қазақстан	36,07	25,50	23,39	44,21	30,14	22,9	27,39	20,72	23,9	Восточно-Казахстанская
Астана қ.ә.	35,10	24,71	21,15	37,14	30,59	19,8	33,06	18,49	22,6	Астана г.а.
Алматы қ.ә.	31,63	30,08	23,59	38,64	32,63	21,2	24,08	27,45	26,2	Алматы г.а.
Ауыл халқы										
Сельское население										
Қазақстан Республикасы	27,62	24,71	25,39	29,91	25,62	28,6	25,17	23,71	22	Республика Казахстан
Ақмола	22,62	18,18	11,92	20,23	27,64	11,5	25,18	8,26	12,4	Ақмолинская
Ақтөбе	38,77	18,97	19,28	47,23	28,26	30,2	29,70	8,79	7,89	Актюбинская
Алматы	20,34	16,53	18,82	21,67	12,41	19,2	18,93	20,9	18,4	Алматинская
Атырау	20,41	34,62	31,86	22,75	22,12	48,6	17,90	48,36	14,2	Атырауская
Батыс Қазақстан	19,67	38,56	28,91	34,15	33,21	25,8	4,08	44,42	32,3	Западно-Казахстанская
Жамбыл	35,29	25,19	25,79	29,07	29,93	30,2	42,03	20,16	21,3	Жамбылская
Қарағанды	31,40	31,80	37,71	13,05	25,45	52,2	52,66	38,75	18,5	Карагандинская
Қостанай	24,78	26,86	25,10	21,99	44,33	22,5	27,85	7,98	27,8	Костанайская
Қызылорда	20,53	31,63	25,85	36,35	38,43	28,9	3,84	24,41	22,7	Кызылординская
Маңғыстау	30,82	13,71	31,24	34,60	20,52	39,8	26,30	6,83	22,7	Мангистауская
Оңтүстік Қазақстан	18,60	20,43	25,87	24,35	20,84	30,9	12,53	20,03	20,7	Южно-Казахстанская
Павлодар	93,97	39,51	57,34	104,40	42,42	58,5	83,28	36,83	56	Павлодарская
Солтүстік Қазақстан	41,22	29,62	24,93	44,56	25,47	30,1	37,70	33,9	19,5	Северо-Казахстанская
Шығыс Қазақстан	38,11	43,32	28,18	29,70	39,63	19,2	46,95	47,23	37,5	Восточно-Казахстанская

**Тыныс органдары ауруларынан
От болезней органов дыхания**

	1 жасқа дейінгі жастағы өлгендер саны, адам Число умерших в возрасте до 1 года, человек									
	Ұлдар және қыздар Мальчики и девочки			Ұлдар Мальчики			Қыздар Девочки			
	1999	2005	2006	1999	2005	2006	1999	2005	2006	
Барлық халық Все население										
Қазақстан Республикасы	1239	599	536	718	336	300	521	263	236	Республика Казахстан
Ақмола	56	25	30	30	12	17	26	13	13	Акмолинская
Ақтөбе	36	19	21	25	14	13	11	5	8	Актюбинская
Алматы	109	66	34	53	39	18	56	27	16	Алматинская
Атырау	48	11	14	23	6	7	25	5	7	Атырауская
Батыс Қазақстан	35	15	18	21	12	6	14	3	12	Западно-Казахстанская
Жамбыл	86	30	36	49	17	17	37	13	19	Жамбылская
Қарағанды	90	32	32	47	15	20	43	17	12	Карагандинская
Қостанай	67	36	17	42	20	12	25	16	5	Костанайская
Қызылорда	102	34	39	59	23	25	43	11	14	Кызылординская
Маңғыстау	46	13	22	25	9	12	21	4	10	Мангистауская
Оңтүстік Қазақстан	415	210	202	252	105	114	163	105	88	Южно-Казахстанская
Павлодар	20	3	4	13	1	2	7	2	2	Павлодарская
Солтүстік Қазақстан	24	8	6	21	3	3	3	5	3	Северо-Казахстанская
Шығыс Қазақстан	80	67	37	43	44	21	37	23	16	Восточно-Казахстанская
Астана қ.ә.	10	20	15	6	11	8	4	9	7	Астана г.а.
Алматы қ.ә.	15	10	9	9	5	5	6	5	4	Алматы г.а.
Қала халқы Городское население										
Қазақстан Республикасы	529	255	264	313	144	149	216	111	115	Республика Казахстан
Ақмола	13	7	12	10	3	7	3	4	5	Акмолинская
Ақтөбе	10	7	12	6	4	8	4	3	4	Актюбинская
Алматы	39	15	7	18	10	4	21	5	3	Алматинская
Атырау	23	6	7	13	4	4	10	2	3	Атырауская
Батыс Қазақстан	7	9	9	4	8	1	3	1	8	Западно-Казахстанская
Жамбыл	40	9	14	20	5	5	20	4	9	Жамбылская
Қарағанды	62	24	25	32	12	16	30	12	9	Карагандинская
Қостанай	21	10	8	13	4	7	8	6	1	Костанайская
Қызылорда	57	18	16	36	12	11	21	6	5	Кызылординская
Маңғыстау	30	6	10	17	3	6	13	3	4	Мангистауская
Оңтүстік Қазақстан	153	79	96	99	39	53	54	40	43	Южно-Казахстанская
Павлодар	11	0	2	8	0	1	3	0	1	Павлодарская
Солтүстік Қазақстан	0	2	0	0	1	0	0	1	0	Северо-Казахстанская
Шығыс Қазақстан	38	33	22	22	23	13	16	10	9	Восточно-Казахстанская
Астана қ.ә.	10	20	15	6	11	8	4	9	7	Астана г.а.
Алматы қ.ә.	15	10	9	9	5	5	6	5	4	Алматы г.а.
Ауыл халқы Сельское население										
Қазақстан Республикасы	710	344	272	405	192	151	305	152	121	Республика Казахстан
Ақмола	43	18	18	20	9	10	23	9	8	Акмолинская
Ақтөбе	26	12	9	19	10	5	7	2	4	Актюбинская
Алматы	70	51	27	35	29	14	35	22	13	Алматинская
Атырау	25	5	7	10	2	3	15	3	4	Атырауская
Батыс Қазақстан	28	6	9	17	4	5	11	2	4	Западно-Казахстанская

жалғасы

продолжение

	1 жасқа дейінгі жастағы өлгендер саны, адам Число умерших в возрасте до 1 года, человек									
	Ұлдар және қыздар Мальчики и девочки			Ұлдар Мальчики			Қыздар Девочки			
	1999	2005	2006	1999	2005	2006	1999	2005	2006	
Жамбыл	46	21	22	29	12	12	17	9	10	Жамбылская
Қарағанды	28	8	7	15	3	4	13	5	3	Карагандинская
Қостанай	46	26	9	29	16	5	17	10	4	Костанайская
Қызылорда	45	16	23	23	11	14	22	5	9	Кызылординская
Маңғыстау	16	7	12	8	6	6	8	1	6	Мангистауская
Оңтүстік Қазақстан	262	131	106	153	66	61	109	65	45	Южно-Казахстанская
Павлодар	9	3	2	5	1	1	4	2	1	Павлодарская
Солтүстік Қазақстан	24	6	6	21	2	3	3	4	3	Северо-Казахстанская
Шығыс Қазақстан	42	34	15	21	21	8	21	13	7	Восточно-Казахстанская

жалғасы

продолжение

	10 000 туғандарға на 10 000 родившихся									
	Ұлдар және қыздар Мальчики и девочки			Ұлдар Мальчики			Қыздар Девочки			
	1999	2005	2006	1999	2005	2006	1999	2005	2006	

**Барлық халық
Все население**

Қазақстан Республикасы	56,74	21,59	17,95	63,62	23,05	19,52	49,36	18,24	16,28	Республика Казахстан
Ақмола	56,24	23,34	26,51	58,85	21,85	28,92	53,36	26,09	23,88	Акмолинская
Ақтөбе	36,29	14,79	15,48	48,76	18,37	18,64	22,95	9,88	12,15	Актюбинская
Алматы	47,10	23,88	11,30	44,41	27,56	11,66	49,98	19,96	10,92	Алматинская
Атырау	58,24	10,42	12,07	54,43	12,12	11,70	62,17	12,19	12,46	Атырауская
Батыс Қазақстан	45,82	15,46	18,03	53,17	22,35	11,40	37,93	6,46	25,43	Западно-Казахстанская
Жамбыл	53,43	14,09	15,29	59,18	16,88	14,14	47,41	11,32	16,52	Жамбылская
Қарағанды	51,74	16,23	15,43	52,01	14,63	18,83	51,44	20,62	11,87	Карагандинская
Қостанай	59,90	32,59	15,08	71,65	30,75	20,86	46,89	24,53	9,04	Костанайская
Қызылорда	77,87	24,52	25,87	86,82	26,64	32,34	68,17	14,25	19,07	Кызылординская
Маңғыстау	73,87	13,07	19,88	77,16	17,30	20,98	70,03	9,75	18,70	Мангистауская
Оңтүстік Қазақстан	91,90	36,51	32,47	108,42	38,06	35,65	74,37	28,96	29,10	Южно-Казахстанская
Павлодар	22,53	2,87	3,65	28,44	2,20	3,53	16,25	5,24	3,78	Павлодарская
Солтүстік Қазақстан	29,79	9,11	7,19	49,99	6,25	6,98	7,81	12,82	7,42	Северо-Казахстанская
Шығыс Қазақстан	47,02	34,50	17,63	48,94	37,61	19,62	45,01	21,58	15,57	Восточно-Казахстанская
Астана қ.ә.	27,00	22,86	15,11	31,83	19,92	15,80	22,04	19,91	14,38	Астана г.а.
Алматы қ.ә.	11,57	3,93	3,22	13,38	3,80	3,42	9,63	3,17	3,00	Алматы г.а.

**Қала халқы
Городское население**

Қазақстан Республикасы	47,65	15,62	15,14	54,47	17,15	16,59	40,31	14,02	13,62	Республика Казахстан
Ақмола	30,78	12,27	19,12	46,46	10,25	21,53	14,34	14,31	16,52	Акмолинская
Ақтөбе	19,81	8,54	14,31	23,09	9,34	18,48	16,32	7,74	9,87	Актюбинская
Алматы	56,58	16,83	7,08	49,72	21,41	7,96	64,36	11,74	6,15	Алматинская
Атырау	47,76	8,35	9,76	52,73	11	10,78	42,56	5,83	8,67	Атырауская
Батыс Қазақстан	27,06	20,20	18,69	30,25	34,62	3,9	23,78	4,7	35,56	Западно-Казахстанская
Жамбыл	64,21	9,92	14,12	63,36	10,68	9,95	65,34	9,05	18,48	Жамбылская
Қарағанды	42,56	13,21	13,99	42,51	12,86	17,6	42,64	13,56	10,25	Карагандинская
Қостанай	40,90	16,33	13,11	48,48	12,74	22,62	32,53	20,11	3,31	Костанайская
Қызылорда	73,56	20,51	16,56	88,59	26,5	22,16	56,91	14,07	10,66	Кызылординская

жалғасы

продолжение

	10 000 туғандарға на 10 000 родившихся									
	Ұлдар және қыздар Мальчики и девочки			Ұлдар Мальчики			Қыздар Девочки			
	1999	2005	2006	1999	2005	2006	1999	2005	2006	
Маңғыстау	65,48	8,01	13,25	71,91	7,8	15,16	58,37	8,27	11,14	Мангистауская
Оңтүстік Қазақстан	98,26	34,32	37,93	123,2	32,76	40,6	71,66	36,05	35,1	Южно-Казахстанская
Павлодар	20,09	0,00	2,61	28,07	0	2,52	11,42	0	2,71	Павлодарская
Солтүстік Қазақстан	0,00	6,11	0,00	0	5,95	0	0	6,15	0	Северо-Казахстанская
Шығыс Қазақстан	41,53	28,42	17,16	46,32	39,04	19,86	36,52	17,5	14,34	Восточно-Казахстанская
Астана қ.ә.	27,00	22,86	15,11	31,83	24,76	15,8	22,04	21,24	14,38	Астана г.а.
Алматы қ.ә.	11,57	3,93	3,22	13,38	3,81	3,42	9,63	4,05	3	Алматы г.а.
Ауыл халқы										
Сельское население										
Қазақстан Республикасы	66,02	29,97	21,93	72,98	32,56	23,72	58,60	27,22	20,04	Республика Казахстан
Ақмола	74,83	35,80	35,77	67,42	35,08	38,2	82,73	36,78	33,16	Акмолинская
Ақтөбе	53,06	26,07	17,36	74,78	40,62	18,89	29,70	8,98	15,77	Актюбинская
Алматы	43,14	27,22	13,37	42,13	30,01	13,46	44,17	24,18	13,28	Алматинская
Атырау	72,90	14,75	15,93	56,86	11,22	13,25	89,52	18,49	18,96	Атырауская
Батыс Қазақстан	55,08	11,38	17,35	64,51	14,52	18,42	44,89	8,06	16,15	Западно-Казахстанская
Жамбыл	46,38	17,07	16,21	56,20	18,87	17,26	35,73	15,08	15,19	Жамбылская
Қарағанды	97,68	51,64	29,33	97,89	38,25	29,85	97,81	65,13	27,73	Карагандинская
Қостанай	75,99	51,10	17,38	91,09	61,74	18,75	59,17	41,15	15,89	Костанайская
Қызылорда	83,97	31,36	42,47	83,59	42,62	50,59	84,39	20,06	33,97	Кызылординская
Маңғыстау	98,61	28,54	34,08	92,27	47,89	34,14	105,20	8,12	33,97	Мангистауская
Оңтүстік Қазақстан	88,60	37,89	28,87	100,69	37,26	32,44	75,86	38,27	25,12	Южно-Казахстанская
Павлодар	26,43	9,15	6,04	29,00	6,11	5,85	23,79	12,42	6,22	Павлодарская
Солтүстік Қазақстан	43,01	10,89	11,50	71,98	7,05	11,29	11,31	14,73	11,68	Северо-Казахстанская
Шығыс Қазақстан	53,35	43,49	18,38	51,98	52,12	19,2	54,77	34,34	17,51	Восточно-Казахстанская

**Ас қорыту органдары ауруларынан
От болезней органов пищеварения**

	1 жасқа дейінгі жастағы өлгендер саны, адам Число умерших в возрасте до 1 года, человек									
	Ұлдар және қыздар Мальчики и девочки			Ұлдар Мальчики			Қыздар Девочки			
	1999	2005	2006	1999	2005	2006	1999	2005	2006	
Барлық халық Все население										
Қазақстан Республикасы	38	25	38	20	18	28	18	7	10	Республика Казахстан
Ақмола	5	1	4	3	1	3	2	0	1	Акмолинская
Ақтөбе	3	1	0	1	1	0	2	0	0	Актюбинская
Алматы	0	4	2	0	4	2	0	0	0	Алматинская
Атырау	1	1	6	1	1	5	0	0	1	Атырауская
Батыс Қазақстан	4	2	1	1	1	1	3	1	0	Западно-Казахстанская
Жамбыл	4	5	5	1	3	4	3	2	1	Жамбылская
Қарағанды	1	0	1	0	0	1	1	0	0	Карагандинская
Қостанай	1	0	0	1	0	0	0	0	0	Костанайская
Қызылорда	1	1	1	1	1	0	0	0	1	Кызылординская
Маңғыстау	4	1	1	1	1	1	3	0	0	Мангистауская
Оңтүстік Қазақстан	3	1	7	2	0	5	1	1	2	Южно-Казахстанская
Павлодар	0	0	3	0	0	1	0	0	2	Павлодарская

жалғасы

продолжение

	1 жасқа дейінгі жастағы өлгендер саны, адам Число умерших в возрасте до 1 года, человек									
	Ұлдар және қыздар Мальчики и девочки			Ұлдар Мальчики			Қыздар Девочки			
	1999	2005	2006	1999	2005	2006	1999	2005	2006	
Солтүстік Қазақстан	3	2	0	3	1	0	0	1	0	Северо-Казахстанская
Шығыс Қазақстан	8	5	7	5	4	5	3	1	2	Восточно-Казахстанская
Астана қ.ә.	0	0	0	0	0	0	0	0	0	Астана г.а.
Алматы қ.ә.	0	1	0	0	0	0	0	1	0	Алматы г.а.
Қала халқы										
Городское население										
Қазақстан Республикасы	14	6	20	9	3	14	5	3	6	Республика Казахстан
Ақмола	2	0	2	1	0	1	1	0	1	Ақмолинская
Ақтөбе	1	0	0	1	0	0	0	0	0	Актюбинская
Алматы	0	0	0	0	0	0	0	0	0	Алматинская
Атырау	1	1	3	1	1	3	0	0	0	Атырауская
Батыс Қазақстан	1	0	1	0	0	1	1	0	0	Западно-Казахстанская
Жамбыл	0	2	5	0	1	4	0	1	1	Жамбылская
Қарағанды	1	0	1	0	0	1	1	0	0	Қарагандинская
Қостанай	0	0	0	0	0	0	0	0	0	Костанайская
Қызылорда	1	1	1	1	1	0	0	0	1	Қызылординская
Маңғыстау	0	0	0	0	0	0	0	0	0	Мангистауская
Оңтүстік Қазақстан	1	0	1	1	0	1	0	0	0	Южно-Казахстанская
Павлодар	0	0	2	0	0	1	0	0	1	Павлодарская
Солтүстік Қазақстан	1	0	0	1	0	0	0	0	0	Северо-Казахстанская
Шығыс Қазақстан	5	1	4	3	0	2	2	1	2	Восточно-Казахстанская
Астана қ.ә.	0	0	0	0	0	0	0	0	0	Астана г.а.
Алматы қ.ә.	0	1	0	0	0	0	0	1	0	Алматы г.а.
Ауыл халқы										
Сельское население										
Қазақстан Республикасы	24	19	18	11	15	14	13	4	4	Республика Казахстан
Ақмола	3	1	2	2	1	2	1	0	0	Ақмолинская
Ақтөбе	2	1	0	0	1	0	2	0	0	Актюбинская
Алматы	0	4	2	0	4	2	0	0	0	Алматинская
Атырау	0	0	3	0	0	2	0	0	1	Атырауская
Батыс Қазақстан	3	2	0	1	1	0	2	1	0	Западно-Казахстанская
Жамбыл	4	3	0	1	2	0	3	1	0	Жамбылская
Қарағанды	0	0	0	0	0	0	0	0	0	Қарагандинская
Қостанай	1	0	0	1	0	0	0	0	0	Костанайская
Қызылорда	0	0	0	0	0	0	0	0	0	Қызылординская
Маңғыстау	4	1	1	1	1	1	3	0	0	Мангистауская
Оңтүстік Қазақстан	2	1	6	1	0	4	1	1	2	Южно-Казахстанская
Павлодар	0	0	1	0	0	0	0	0	1	Павлодарская
Солтүстік Қазақстан	2	2	0	2	1	0	0	1	0	Северо-Казахстанская
Шығыс Қазақстан	3	4	3	2	4	3	1	0	0	Восточно-Казахстанская

жалғасы

продолжение

	10 000 туғандарға на 10 000 родившихся									
	Ұлдар және қыздар Мальчики и девочки			Ұлдар Мальчики			Қыздар Девочки			
	1999	2005	2006	1999	2005	2006	1999	2005	2006	
Барлық халық Все население										
Қазақстан Республикасы	1,74	0,90	1,27	1,77	1,26	1,82	1,71	0,52	0,69	Республика Казахстан
Ақмола	5,02	0,94	3,53	5,89	1,83	5,10	4,10	0,00	1,84	Акмолинская
Ақтөбе	3,02	0,77	0,00	1,95	1,48	0,00	4,17	0,00	0,00	Актюбинская
Алматы	0,00	1,44	0,66	0,00	2,79	1,30	0,00	0,00	0,00	Алматинская
Атырау	1,21	0,94	5,17	2,37	1,82	8,36	0,00	0,00	1,78	Атырауская
Батыс Қазақстан	5,24	2,07	1,00	2,53	1,99	1,90	8,13	2,17	0,00	Западно-Казахстанская
Жамбыл	2,49	2,34	2,12	1,21	2,72	3,33	3,84	1,93	0,87	Жамбылская
Қарағанды	0,57	0,00	0,48	0,00	0,00	0,94	1,20	0,00	0,00	Карагандинская
Қостанай	0,89	0,00	0,00	1,71	0,00	0,00	0,00	0,00	0,00	Костанайская
Қызылорда	0,76	0,72	0,66	1,47	1,40	0,00	0,00	0,00	1,36	Кызылординская
Маңғыстау	6,42	1,02	0,90	3,09	1,99	1,75	10,00	0,00	0,00	Мангистауская
Оңтүстік Қазақстан	0,66	0,17	1,13	0,86	0,00	1,56	0,46	0,36	0,66	Южно-Казахстанская
Павлодар	0,00	0,00	2,74	0,00	0,00	1,76	0,00	0,00	3,78	Павлодарская
Солтүстік Қазақстан	3,72	2,35	0,00	7,14	2,31	0,00	0,00	2,39	0,00	Северо-Казахстанская
Шығыс Қазақстан	4,70	2,55	3,33	5,69	4,00	4,67	3,65	1,04	1,95	Восточно-Казахстанская
Астана қ.ә.	0,00	0,00	0,00	0,00	0,00	0,00	0,00	0,00	0,00	Астана г.а.
Алматы қ.ә.	0,00	0,39	0,00	0,00	0,00	0,00	0,00	0,81	0,00	Алматы г.а.
Қала халқы Городское население										
Қазақстан Республикасы	1,26	0,37	1,15	1,57	0,36	1,56	0,93	0,38	0,71	Республика Казахстан
Ақмола	4,74	0,00	3,19	4,65	0	3,08	4,78	0	3,3	Акмолинская
Ақтөбе	1,98	0,00	0,00	3,85	0	0	0	0	0	Актюбинская
Алматы	0,00	0,00	0,00	0	0	0	0	0	0	Алматинская
Атырау	2,08	1,40	4,18	4,06	2,7	8,09	0	0	0	Атырауская
Батыс Қазақстан	3,87	0,00	2,08	0	0	3,9	7,93	0	0	Западно-Казахстанская
Жамбыл	0,00	2,20	5,04	0	2,13	7,96	0	2,27	2,05	Жамбылская
Қарағанды	0,69	0,00	0,56	0	0	1,1	1,42	0	0	Карагандинская
Қостанай	0,00	0,00	0,00	0	0	0	0	0	0	Костанайская
Қызылорда	1,29	1,13	1,04	2,46	2,2	0	0	0	2,13	Кызылординская
Маңғыстау	0,00	0,00	0,00	0	0	0	0	0	0	Мангистауская
Оңтүстік Қазақстан	0,64	0,00	0,40	1,24	0	0,77	0	0	0	Южно-Казахстанская
Павлодар	0,00	0,00	2,61	0	0	2,52	0	0	2,71	Павлодарская
Солтүстік Қазақстан	4,03	0,00	0,00	7,75	0	0	0	0	0	Северо-Казахстанская
Шығыс Қазақстан	5,46	0,85	3,12	6,32	0	3,05	4,56	1,73	3,19	Восточно-Казахстанская
Астана қ.ә.	0,00	0,00	0,00	0	0	0	0	0	0	Астана г.а.
Алматы қ.ә.	0,00	0,39	0,00	0	0	0	0	0,81	0	Алматы г.а.
Ауыл халқы Сельское население										
Қазақстан Республикасы	2,23	1,65	1,45	1,98	2,53	2,2	2,50	0,71	0,66	Республика Казахстан
Ақмола	5,22	2,02	3,97	6,74	3,95	7,64	3,60	0	0	Акмолинская
Ақтөбе	4,08	2,11	0,00	0,00	4,04	0	8,48	0	0	Актюбинская
Алматы	0,00	2,13	0,99	0,00	4,14	1,92	0,00	0	0	Алматинская
Атырау	0,00	0,00	6,83	0,00	0	8,83	0,00	0	4,74	Атырауская
Батыс Қазақстан	5,90	3,86	0,00	3,79	3,69	0	8,16	4,04	0	Западно-Казахстанская
Жамбыл	4,03	2,44	0,00	1,94	3,15	0	6,30	1,68	0	Жамбылская

жалғасы

продолжение

	10 000 туғандарға на 10 000 родившихся									
	Ұлдар және қыздар Мальчики и девочки			Ұлдар Мальчики			Қыздар Девочки			
	1999	2005	2006	1999	2005	2006	1999	2005	2006	
Қарағанды	0,00	0,00	0,00	0,00	0	0	0,00	0	0	Қарагандинская
Қостанай	1,65	0,00	0,00	3,14	0	0	0,00	0	0	Костанайская
Қызылорда	0,00	0,00	0,00	0,00	0	0	0,00	0	0	Кызылординская
Маңғыстау	24,65	3,43	2,84	11,53	6,84	5,69	39,45	0	0	Мангистауская
Оңтүстік Қазақстан	0,68	0,29	1,63	0,66	0	2,13	0,70	0,59	1,12	Южно-Казахстанская
Павлодар	0,00	0,00	3,02	0,00	0	0	0,00	0	6,22	Павлодарская
Солтүстік Қазақстан	3,58	3,70	0,00	6,86	3,64	0	0,00	3,77	0	Северо-Казахстанская
Шығыс Қазақстан	3,81	5,10	3,68	4,95	9,91	7,2	2,61	0	0	Восточно-Казахстанская

**Инфекциялық және паразитарлы аурулардан
От инфекционных и паразитарных болезней**

	1 жасқа дейінгі жастағы өлгендер саны, адам Число умерших в возрасте до 1 года, человек									
	Ұлдар және қыздар Мальчики и девочки			Ұлдар Мальчики			Қыздар Девочки			
	1999	2005	2006	1999	2005	2006	1999	2005	2006	

**Барлық халық
Все население**

Қазақстан Республикасы	382	183	204	220	108	107	162	75	97	Республика Казахстан
Ақмола	17	7	6	11	3	6	6	4	0	Акмолинская
Ақтөбе	9	11	12	6	7	4	3	4	8	Актюбинская
Алматы	34	10	12	23	5	3	11	5	9	Алматинская
Атырау	13	9	10	7	5	5	6	4	5	Атырауская
Батыс Қазақстан	9	4	3	4	2	2	5	2	1	Западно-Казахстанская
Жамбыл	28	19	15	14	11	5	14	8	10	Жамбылская
Қарағанды	54	11	9	30	8	8	24	3	1	Қарагандинская
Қостанай	14	8	13	8	5	8	6	3	5	Костанайская
Қызылорда	26	22	21	11	13	10	15	9	11	Кызылординская
Маңғыстау	25	5	4	16	4	1	9	1	3	Мангистауская
Оңтүстік Қазақстан	103	38	65	63	22	35	40	16	30	Южно-Казахстанская
Павлодар	6	2	3	5	1	2	1	1	1	Павлодарская
Солтүстік Қазақстан	9	1	1	8	1	1	1	0	0	Северо-Казахстанская
Шығыс Қазақстан	17	13	18	7	8	10	10	5	8	Восточно-Казахстанская
Астана қ.ә.	10	8	5	3	4	2	7	4	3	Астана г.а.
Алматы қ.ә.	8	15	7	4	9	5	4	6	2	Алматы г.а.

**Қала халқы
Городское население**

Қазақстан Республикасы	210	123	130	114	73	68	96	50	62	Республика Казахстан
Ақмола	9	4	0	5	2	0	4	2	0	Акмолинская
Ақтөбе	3	8	8	2	5	2	1	3	6	Актюбинская
Алматы	9	4	3	7	2	1	2	2	2	Алматинская
Атырау	10	8	6	4	5	3	6	3	3	Атырауская
Батыс Қазақстан	2	1	2	0	0	1	2	1	1	Западно-Казахстанская
Жамбыл	12	6	10	7	4	3	5	2	7	Жамбылская
Қарағанды	45	9	8	25	7	7	20	2	1	Қарагандинская
Қостанай	7	6	11	4	4	7	3	2	4	Костанайская
Қызылорда	15	20	15	7	12	7	8	8	8	Кызылординская

жалғасы

продолжение

	1 жасқа дейінгі жастағы өлгендер саны, адам Число умерших в возрасте до 1 года, человек									
	Ұлдар және қыздар Мальчики и девочки			Ұлдар Мальчики			Қыздар Девочки			
	1999	2005	2006	1999	2005	2006	1999	2005	2006	
Маңғыстау	20	4	2	11	4	1	9	0	1	Мангистауская
Оңтүстік Қазақстан	46	19	41	27	7	21	19	12	20	Южно-Казахстанская
Павлодар	2	1	2	1	1	2	1	0	0	Павлодарская
Солтүстік Қазақстан	3	1	1	3	1	1	0	0	0	Северо-Казахстанская
Шығыс Қазақстан	9	9	9	4	6	5	5	3	4	Восточно-Казахстанская
Астана қ.ә.	10	8	5	3	4	2	7	4	3	Астана г.а.
Алматы қ.ә.	8	15	7	4	9	5	4	6	2	Алматы г.а.
Ауыл халқы										
Сельское население										
Қазақстан Республикасы	172	60	74	106	35	39	66	25	35	Республика Казахстан
Ақмола	8	3	6	6	1	6	2	2	0	Акмолинская
Ақтөбе	6	3	4	4	2	2	2	1	2	Актюбинская
Алматы	25	6	9	16	3	2	9	3	7	Алматинская
Атырау	3	1	4	3	0	2	0	1	2	Атырауская
Батыс Қазақстан	7	3	1	4	2	1	3	1	0	Западно-Казахстанская
Жамбыл	16	13	5	7	7	2	9	6	3	Жамбылская
Қарағанды	9	2	1	5	1	1	4	1	0	Карагандинская
Қостанай	7	2	2	4	1	1	3	1	1	Костанайская
Қызылорда	11	2	6	4	1	3	7	1	3	Кызылординская
Маңғыстау	5	1	2	5	0	0	0	1	2	Мангистауская
Оңтүстік Қазақстан	57	19	24	36	15	14	21	4	10	Южно-Казахстанская
Павлодар	4	1	1	4	0	0	0	1	1	Павлодарская
Солтүстік Қазақстан	6	0	0	5	0	0	1	0	0	Северо-Казахстанская
Шығыс Қазақстан	8	4	9	3	2	5	5	2	4	Восточно-Казахстанская

жалғасы

продолжение

	10 000 туғандарға на 10 000 родившихся									
	Ұлдар және қыздар Мальчики и девочки			Ұлдар Мальчики			Қыздар Девочки			
	1999	2005	2006	1999	2005	2006	1999	2005	2006	
Барлық халық Все население										
Қазақстан Республикасы	17,49	6,58	6,83	19,49	7,55	6,96	15,35	5,55	6,69	Республика Казахстан
Ақмола	17,07	6,55	5,30	21,58	5,48	10,21	12,31	7,65	0,00	Акмолинская
Ақтөбе	9,07	8,52	8,84	11,70	10,37	5,73	6,26	6,49	12,15	Актюбинская
Алматы	14,69	3,61	3,99	19,27	3,48	1,94	9,82	3,74	6,14	Алматинская
Атырау	15,77	8,48	8,62	16,57	9,10	8,36	14,92	7,82	8,90	Атырауская
Батыс Қазақстан	11,78	4,15	3,00	10,13	3,97	3,80	13,54	4,34	2,12	Западно-Казахстанская
Жамбыл	17,40	8,88	6,37	16,91	9,97	4,16	17,94	7,72	8,70	Жамбылская
Қарағанды	31,04	5,58	4,34	33,20	7,92	7,53	28,71	3,11	0,99	Карагандинская
Қостанай	12,52	7,24	11,53	13,65	8,75	13,90	11,25	5,62	9,04	Костанайская
Қызылорда	19,85	15,83	13,93	16,19	18,16	12,94	23,78	13,35	14,99	Кызылординская
Маңғыстау	40,15	5,08	3,61	49,38	7,94	1,75	30,01	2,08	5,61	Мангистауская
Оңтүстік Қазақстан	22,81	6,58	10,45	27,11	7,41	10,95	18,25	5,70	9,92	Южно-Казахстанская
Павлодар	6,76	1,92	2,74	10,94	1,90	3,53	2,32	1,94	1,89	Павлодарская
Солтүстік Қазақстан	11,17	1,18	1,20	19,04	2,31	2,33	2,60	0,00	0,00	Северо-Казахстанская

жалғасы

продолжение

	10 000 туғандарға на 10 000 родившихся									
	Ұлдар және қыздар Мальчики и девочки			Ұлдар Мальчики			Қыздар Девочки			
	1999	2005	2006	1999	2005	2006	1999	2005	2006	
Шығыс Қазақстан	9,99	6,63	8,58	7,97	8,00	9,34	12,16	5,21	7,78	Восточно-Казахстанская
Астана қ.ә.	27,00	8,99	5,04	15,92	8,74	3,95	38,57	9,24	6,16	Астана г.а.
Алматы қ.ә.	6,17	5,86	2,50	5,95	6,83	3,42	6,42	4,84	1,50	Алматы г.а.
Қала халқы										
Городское население										
Қазақстан Республикасы	18,92	7,55	7,46	19,84	8,7	7,57	17,92	6,32	7,34	Республика Казахстан
Ақмола	21,31	6,95	0,00	23,23	6,8	0	19,13	7,13	0	Акмолинская
Ақтөбе	5,94	9,86	9,54	7,70	11,75	4,62	4,08	7,78	14,8	Актюбинская
Алматы	13,06	4,46	3,03	19,34	4,27	1,99	6,13	4,67	4,1	Алматинская
Атырау	20,77	11,17	8,37	16,22	13,5	8,09	25,53	8,68	8,67	Атырауская
Батыс Қазақстан	7,73	2,25	4,15	0,00	0	3,9	15,86	4,69	4,45	Западно-Казахстанская
Жамбыл	19,26	6,59	10,09	22,18	8,51	5,97	16,34	4,54	14,37	Жамбылская
Қарағанды	30,89	4,95	4,48	33,21	7,52	7,7	28,43	2,25	1,14	Карагандинская
Қостанай	13,63	10,22	18,02	14,92	13,29	22,62	12,2	6,97	13,25	Костанайская
Қызылорда	19,36	22,66	15,53	17,23	26,38	14,1	21,68	18,71	17,06	Кызылординская
Маңғыстау	43,65	5,78	2,65	46,53	11,22	2,53	40,41	0	2,78	Мангистауская
Оңтүстік Қазақстан	29,54	8,19	16,20	33,60	5,81	16,09	25,21	10,76	16,33	Южно-Казахстанская
Павлодар	3,65	1,41	2,61	3,51	2,78	5,04	3,81	0	0	Павлодарская
Солтүстік Қазақстан	12,09	3,20	3,21	23,25	6,3	6,12	0	0	0	Северо-Казахстанская
Шығыс Қазақстан	9,84	7,65	7,02	8,42	10,05	7,64	11,41	5,18	6,37	Восточно-Казахстанская
Астана қ.ә.	27,00	8,99	5,04	15,92	8,74	3,95	38,57	9,24	6,16	Астана г.а.
Алматы қ.ә.	6,17	5,86	2,50	5,95	6,83	3,42	6,42	4,84	1,5	Алматы г.а.
Ауыл халқы										
Сельское население										
Қазақстан Республикасы	15,99	5,20	5,97	19,10	5,9	6,13	12,68	4,46	5,8	Республика Казахстан
Ақмола	13,92	6,06	11,92	20,23	3,95	22,92	7,19	8,26	0	Акмолинская
Ақтөбе	12,24	6,32	7,71	15,74	8,08	7,55	8,48	4,39	7,89	Актюбинская
Алматы	15,41	3,20	4,46	19,26	3,1	1,92	11,36	3,3	7,15	Алматинская
Атырау	8,75	2,89	9,10	17,06	0	8,83	0,00	6,04	9,48	Атырауская
Батыс Қазақстан	13,77	5,78	1,93	15,18	7,38	3,68	12,24	4,04	0	Западно-Казахстанская
Жамбыл	16,13	10,56	3,68	13,56	11,03	2,88	18,91	10,08	4,56	Жамбылская
Қарағанды	31,40	12,72	4,19	32,63	12,73	7,46	30,09	12,92	0	Карагандинская
Қостанай	11,56	3,84	3,86	12,56	3,69	3,75	10,44	3,99	3,97	Костанайская
Қызылорда	20,53	3,95	11,08	14,54	3,84	10,84	26,85	4,07	11,32	Кызылординская
Маңғыстау	30,82	3,43	5,68	57,67	0	0	0,00	6,83	11,32	Мангистауская
Оңтүстік Қазақстан	19,27	5,47	6,54	23,69	8,45	7,45	14,61	2,36	5,58	Южно-Казахстанская
Павлодар	11,75	3,04	3,02	23,20	0	0	0,00	6,14	6,22	Павлодарская
Солтүстік Қазақстан	10,75	0,00	0,00	17,14	0	0	3,77	0	0	Северо-Казахстанская
Шығыс Қазақстан	10,16	5,10	11,03	7,43	4,95	12	13,04	5,25	10,01	Восточно-Казахстанская

**Жазатайым жағдайдан, уланудан және жарақаттан
От несчастных случаев, отравлений и травм**

	1 жасқа дейінгі жастағы өлгендер саны, адам Число умерших в возрасте до 1 года, человек								
	Ұлдар және қыздар Мальчики и девочки			Ұлдар Мальчики			Қыздар Девочки		
	1999	2005	2006	1999	2005	2006	1999	2005	2006
Барлық халық Все население									
Қазақстан Республикасы	211	226	192	121	140	103	90	86	89 Республика Казахстан
Ақмола	11	17	17	4	9	11	7	8	6 Акмолинская
Ақтөбе	10	8	4	3	7	1	7	1	3 Актюбинская
Алматы	24	32	17	15	21	11	9	11	6 Алматинская
Атырау	7	14	5	6	10	2	1	4	3 Атырауская
Батыс Қазақстан	8	9	11	6	6	8	2	3	3 Западно-Казахстанская
Жамбыл	14	20	19	9	10	10	5	10	9 Жамбылская
Қарағанды	38	25	20	25	15	9	13	10	11 Карагандинская
Қостанай	22	11	13	12	7	8	10	4	5 Костанайская
Қызылорда	8	9	6	3	3	2	5	6	4 Кызылординская
Маңғыстау	3	8	6	0	7	4	3	1	2 Мангистауская
Оңтүстік Қазақстан	20	24	33	11	15	19	9	9	14 Южно-Казахстанская
Павлодар	14	7	5	7	5	2	7	2	3 Павлодарская
Солтүстік Қазақстан	11	6	6	6	5	4	5	1	2 Северо-Казахстанская
Шығыс Қазақстан	19	28	19	12	14	10	7	14	9 Восточно-Казахстанская
Астана қ.ә.	0	5	8	0	4	2	0	1	6 Астана г.а.
Алматы қ.ә.	2	3	3	2	2	0	0	1	3 Алматы г.а.
Қала халқы Городское население									
Қазақстан Республикасы	95	122	87	54	74	40	41	48	47 Республика Казахстан
Ақмола	6	6	6	1	2	3	5	4	3 Акмолинская
Ақтөбе	5	4	0	1	4	0	4	0	0 Актюбинская
Алматы	7	18	8	6	14	5	1	4	3 Алматинская
Атырау	1	6	2	1	3	1	0	3	1 Атырауская
Батыс Қазақстан	0	4	5	0	3	3	0	1	2 Западно-Казахстанская
Жамбыл	6	12	9	4	6	4	2	6	5 Жамбылская
Қарағанды	29	24	12	20	15	5	9	9	7 Карагандинская
Қостанай	5	5	3	4	4	2	1	1	1 Костанайская
Қызылорда	5	4	4	1	0	1	4	4	3 Кызылординская
Маңғыстау	2	5	4	0	4	3	2	1	1 Мангистауская
Оңтүстік Қазақстан	7	8	11	4	4	5	3	4	6 Южно-Казахстанская
Павлодар	7	5	1	4	3	0	3	2	1 Павлодарская
Солтүстік Қазақстан	5	2	3	2	1	2	3	1	1 Северо-Казахстанская
Шығыс Қазақстан	8	11	8	4	5	4	4	6	4 Восточно-Казахстанская
Астана қ.ә.	0	5	8	0	4	2	0	1	6 Астана г.а.
Алматы қ.ә.	2	3	3	2	2	0	0	1	3 Алматы г.а.
Ауыл халқы Сельское население									
Қазақстан Республикасы	116	104	105	67	66	63	49	38	42 Республика Казахстан
Ақмола	5	11	11	3	7	8	2	4	3 Акмолинская
Ақтөбе	5	4	4	2	3	1	3	1	3 Актюбинская
Алматы	17	14	9	9	7	6	8	7	3 Алматинская
Атырау	6	8	3	5	7	1	1	1	2 Атырауская
Батыс Қазақстан	8	5	6	6	3	5	2	2	1 Западно-Казахстанская

жалғасы

продолжение

	1 жасқа дейінгі жастағы өлгендер саны, адам Число умерших в возрасте до 1 года, человек									
	Ұлдар және қыздар Мальчики и девочки			Ұлдар Мальчики			Қыздар Девочки			
	1999	2005	2006	1999	2005	2006	1999	2005	2006	
Жамбыл	8	8	10	5	4	6	3	4	4	Жамбылская
Қарағанды	9	1	8	5	0	4	4	1	4	Карагандинская
Қостанай	17	6	10	8	3	6	9	3	4	Костанайская
Қызылорда	3	5	2	2	3	1	1	2	1	Кызылординская
Маңғыстау	1	3	2	0	3	1	1	0	1	Мангистауская
Оңтүстік Қазақстан	13	16	22	7	11	14	6	5	8	Южно-Казахстанская
Павлодар	7	2	4	3	2	2	4	0	2	Павлодарская
Солтүстік Қазақстан	6	4	3	4	4	2	2	0	1	Северо-Казахстанская
Шығыс Қазақстан	11	17	11	8	9	6	3	8	5	Восточно-Казахстанская

жалғасы

продолжение

	10 000 туғандарға на 10 000 родившихся									
	Ұлдар және қыздар Мальчики и девочки			Ұлдар Мальчики			Қыздар Девочки			
	1999	2005	2006	1999	2005	2006	1999	2005	2006	

**Барлық халық
Все население**

Қазақстан Республикасы	9,66	8,13	6,43	10,72	9,78	6,70	8,53	6,37	6,14	Республика Казахстан
Ақмола	11,05	15,90	15,02	7,85	16,44	18,71	14,37	15,31	11,02	Акмолинская
Ақтөбе	10,08	6,20	2,95	5,85	10,37	1,43	14,60	1,62	4,55	Актюбинская
Алматы	10,37	11,55	5,65	12,57	14,63	7,12	8,03	8,23	4,09	Алматинская
Атырау	8,49	13,19	4,31	14,20	18,19	3,34	2,49	7,82	5,34	Атырауская
Батыс Қазақстан	10,47	9,33	11,02	15,19	11,92	15,20	5,42	6,52	6,36	Западно-Казахстанская
Жамбыл	8,70	9,35	8,07	10,87	9,06	8,32	6,41	9,65	7,83	Жамбылская
Қарағанды	21,84	12,67	9,64	27,67	14,86	8,48	15,55	10,37	10,88	Карагандинская
Қостанай	19,67	9,95	11,53	20,47	12,26	13,90	18,76	7,49	9,04	Костанайская
Қызылорда	6,11	6,48	3,98	4,41	4,19	2,59	7,93	8,90	5,45	Кызылординская
Маңғыстау	4,82	8,13	5,42	0,00	13,90	6,99	10,00	2,08	3,74	Мангистауская
Оңтүстік Қазақстан	4,43	4,16	5,30	4,73	5,05	5,94	4,11	3,21	4,63	Южно-Казахстанская
Павлодар	15,77	6,73	4,56	15,32	9,51	3,53	16,25	3,89	5,67	Павлодарская
Солтүстік Қазақстан	13,66	7,06	7,19	14,28	11,57	9,31	13,01	2,39	4,95	Северо-Казахстанская
Шығыс Қазақстан	11,17	14,28	9,05	13,66	13,99	9,34	8,52	14,58	8,76	Восточно-Казахстанская
Астана қ.ә.	0,00	5,62	8,06	0,00	8,74	3,95	0,00	2,31	12,33	Астана г.а.
Алматы қ.ә.	1,54	1,17	1,07	2,97	1,52	0,00	0,00	0,81	2,25	Алматы г.а.

**Қала халқы
Городское население**

Қазақстан Республикасы	8,56	7,48	4,99	9,40	8,82	4,45	7,65	6,07	5,56	Республика Казахстан
Ақмола	14,21	10,43	9,56	4,65	6,8	9,23	23,91	14,25	9,91	Акмолинская
Ақтөбе	9,91	4,93	0,00	3,85	9,4	0	16,32	0	0	Актюбинская
Алматы	10,16	20,08	8,09	16,57	29,9	9,95	3,06	9,35	6,15	Алматинская
Атырау	2,08	8,38	2,79	4,06	8,1	2,7	0	8,68	2,89	Атырауская
Батыс Қазақстан	0,00	8,99	10,38	0,00	12,96	11,71	0	4,69	8,89	Западно-Казахстанская
Жамбыл	9,63	13,18	9,08	12,67	12,76	7,96	6,53	13,61	10,26	Жамбылская
Қарағанды	19,90	13,20	6,72	26,57	16,11	5,5	12,79	10,13	7,97	Карагандинская
Қостанай	9,74	8,51	4,91	14,92	13,29	6,46	4,07	3,48	3,31	Костанайская

жалғасы

продолжение

	10 000 туғандарға на 10 000 родившихся									
	Ұлдар және қыздар Мальчики и девочки			Ұлдар Мальчики			Қыздар Девочки			
	1999	2005	2006	1999	2005	2006	1999	2005	2006	
Қызылорда	6,45	4,53	4,14	2,46	0	2,01	10,84	9,35	6,4	Кызылординская
Маңғыстау	4,37	7,22	5,30	0,00	11,22	7,58	8,98	2,98	2,78	Мангистауская
Оңтүстік Қазақстан	4,50	3,45	4,35	4,98	3,32	3,83	3,98	3,59	4,9	Южно-Казахстанская
Павлодар	12,78	7,03	1,31	14,04	8,33	0	11,42	5,7	2,71	Павлодарская
Солтүстік Қазақстан	20,15	6,40	9,62	15,50	6,3	12,24	25,24	6,48	6,75	Северо-Казахстанская
Шығыс Қазақстан	8,74	9,35	6,24	8,42	8,37	6,11	9,13	10,36	6,37	Восточно-Казахстанская
Астана қ.ә.	0,00	5,62	8,06	0,00	8,74	3,95	0	2,31	12,33	Астана г.а.
Алматы қ.ә.	1,54	1,17	1,07	2,97	1,52	0	0	0,81	2,25	Алматы г.а.
Ауыл халқы										
Сельское население										
Қазақстан Республикасы	10,79	9,02	8,46	12,07	11,13	9,9	9,41	6,77	6,96	Республика Казахстан
Ақмола	8,70	22,21	21,86	10,11	27,64	30,56	7,19	16,52	12,43	Акмолинская
Ақтөбе	10,20	8,43	7,71	7,87	12,11	3,78	12,73	4,39	11,83	Актюбинская
Алматы	10,48	7,46	4,46	10,83	7,24	5,77	10,10	7,7	3,07	Алматинская
Атырау	17,50	23,08	6,83	28,43	38,71	4,42	5,97	6,04	9,48	Атырауская
Батыс Қазақстан	15,74	9,64	11,57	22,77	11,07	18,42	8,16	8,08	4,04	Западно-Казахстанская
Жамбыл	8,07	6,50	7,37	9,69	6,3	8,63	6,30	6,72	6,08	Жамбылская
Қарағанды	31,40	6,36	33,52	32,63	0	29,85	30,09	12,92	36,97	Қарагандинская
Қостанай	28,08	11,51	19,31	25,13	11,08	22,5	31,33	11,97	15,89	Костанайская
Қызылорда	5,60	9,88	3,69	7,27	11,53	3,61	3,84	8,14	3,77	Кызылординская
Маңғыстау	6,16	10,28	5,68	0,00	20,52	5,69	13,15	0	5,66	Мангистауская
Оңтүстік Қазақстан	4,40	4,60	5,99	4,61	6,2	7,45	4,18	2,95	4,47	Южно-Казахстанская
Павлодар	20,56	6,08	12,07	17,40	12,12	11,7	23,79	0	12,44	Павлодарская
Солтүстік Қазақстан	10,75	7,41	5,75	13,71	14,56	7,53	7,54	0	3,89	Северо-Казахстанская
Шығыс Қазақстан	13,97	21,66	13,48	19,80	22,29	14,4	7,82	20,99	12,51	Восточно-Казахстанская

7. КӨШІ-ҚОН МИГРАЦИЯ

7.1. Халық көші-қоны Миграция населения

адам

человек

	Келгендер Прибыло			Кеткендер Выбыло			Көші-қон айырымы Сальдо миграции			
	1999	2005	2006	1999	2005	2006	1999	2005	2006	
Барлығы Всего										
Қазақстан Республикасы	273747	373434	361788	397374	350766	328747	-123627	22668	33041	Республика Казахстан
Ақмола	16636	20364	20401	46950	21636	19968	-30314	-1272	433	Акмолинская
Ақтөбе	7198	15064	15048	15490	13436	13284	-8292	1628	1764	Актюбинская
Алматы	25045	40728	37657	33599	39017	35881	-8554	1711	1776	Алматинская
Атырау	3036	7905	6979	4873	5911	6257	-1837	1994	722	Атырауская
Батыс Қазақстан	7161	15422	13708	16476	15843	14150	-9315	-421	-442	Западно-Казахстанская
Жамбыл	9668	16932	12557	20155	20811	19445	-10487	-3879	-6888	Жамбылская
Қарағанды	15879	31957	30889	37387	31624	29350	-21508	333	1539	Карагандинская
Қостанай	15961	25682	23583	47086	29310	25970	-31125	-3628	-2387	Костанайская
Қызылорда	3948	6919	6925	9437	9954	10503	-5489	-3035	-3578	Кызылординская
Маңғыстау	6278	12845	14266	8935	7272	6590	-2657	5573	7676	Мангистауская
Оңтүстік Қазақстан	26614	23797	28462	28971	25767	26807	-2357	-1970	1655	Южно-Казахстанская
Павлодар	14919	16576	15595	32934	18990	15706	-18015	-2414	-111	Павлодарская
Солтүстік Қазақстан	10349	18117	18303	23023	20457	19565	-12674	-2340	-1262	Северо-Казахстанская
Шығыс Қазақстан	24189	26566	24158	38687	38066	33152	-14498	-11500	-8994	Восточно-Казахстанская
Астана қ.ә.	61772	26754	29450	8530	11075	11742	53242	15679	17708	Астана г.а.
Алматы қ.ә.	25094	67806	63807	24841	41597	40377	253	26209	23430	Алматы г.а.
Қала халқы Городское население										
Қазақстан Республикасы	207758	269513	261874	242789	203695	194469	-35031	65818	67405	Республика Казахстан
Ақмола	10285	13034	12471	22556	10315	9747	-12271	2719	2724	Акмолинская
Ақтөбе	4821	9360	9656	10405	7762	7709	-5584	1598	1947	Актюбинская
Алматы	11014	18465	18608	14470	15504	14339	-3456	2961	4269	Алматинская
Атырау	1815	5879	4569	3352	3367	3677	-1537	2512	892	Атырауская
Батыс Қазақстан	4184	9701	8559	8333	6062	5730	-4149	3639	2829	Западно-Казахстанская
Жамбыл	6051	9052	6972	12246	10086	9657	-6195	-1034	-2685	Жамбылская
Қарағанды	14301	29327	28473	29752	23416	21772	-15451	5911	6701	Карагандинская
Қостанай	10484	19106	16411	27838	12810	12253	-17354	6296	4158	Костанайская
Қызылорда	3400	5917	5670	7311	7744	8238	-3911	-1827	-2568	Кызылординская
Маңғыстау	5760	8103	6814	7781	5108	4881	-2021	2995	1933	Мангистауская
Оңтүстік Қазақстан	21493	10150	13797	15337	14558	14444	6156	-4408	-647	Южно-Казахстанская
Павлодар	8968	12265	11630	20095	8819	7472	-11127	3446	4158	Павлодарская
Солтүстік Қазақстан	4297	6423	8446	7509	5487	5221	-3212	936	3225	Северо-Казахстанская
Шығыс Қазақстан	14019	18171	16541	22433	19985	17210	-8414	-1814	-669	Восточно-Казахстанская
Астана қ.ә.	61772	26754	29450	8530	11075	11742	53242	15679	17708	Астана г.а.
Алматы қ.ә.	25094	67806	63807	24841	41597	40377	253	26209	23430	Алматы г.а.

жалғасы

продолжение

	Келгендер Прибыло			Кеткендер Выбыло			Көші-қон айырымы Сальдо миграции			
	1999	2005	2006	1999	2005	2006	1999	2005	2006	
Ауыл халқы Сельское население										
Қазақстан Республикасы	65989	103921	99914	154585	147071	134278	-88596	-43150	-34364	Республика Казахстан
Ақмола	6351	7330	7930	24394	11321	10221	-18043	-3991	-2291	Акмолинская
Ақтөбе	2377	5704	5392	5085	5674	5575	-2708	30	-183	Актюбинская
Алматы	14031	22263	19049	19129	23513	21542	-5098	-1250	-2493	Алматинская
Атырау	1221	2026	2410	1521	2544	2580	-300	-518	-170	Атырауская
Батыс Қазақстан	2977	5721	5149	8143	9781	8420	-5166	-4060	-3271	Западно-Казахстанская
Жамбыл	3617	7880	5585	7909	10725	9788	-4292	-2845	-4203	Жамбылская
Қарағанды	1578	2630	2416	7635	8208	7578	-6057	-5578	-5162	Карагандинская
Қостанай	5477	6576	7172	19248	16500	13717	-13771	-9924	-6545	Костанайская
Қызылорда	548	1002	1255	2126	2210	2265	-1578	-1208	-1010	Кызылординская
Маңғыстау	518	4742	7452	1154	2164	1709	-636	2578	5743	Мангистауская
Оңтүстік Қазақстан	5121	13647	14665	13634	11209	12363	-8513	2438	2302	Южно-Казахстанская
Павлодар	5951	4311	3965	12839	10171	8234	-6888	-5860	-4269	Павлодарская
Солтүстік Қазақстан	6052	11694	9857	15514	14970	14344	-9462	-3276	-4487	Северо-Казахстанская
Шығыс Қазақстан	10170	8395	7617	16254	18081	15942	-6084	-9686	-8325	Восточно-Казахстанская

7.2. Этностар бойынша халық көші-қоны

Миграция населения по этносам

адам

человек

	Келгендер Прибыло			Кеткендер Выбыло			Көші-қон айырымы Сальдо миграции			
	1999	2005	2006	1999	2005	2006	1999	2005	2006	
Барлығы Всего										
Барлық этностар	273747	373434	361788	397374	350766	328747	-123627	22668	33041	Все этносы
Қазақтар	172328	290721	282091	169677	235763	235633	2651	54958	46458	Казахи
Орыстар	65074	50962	47688	136487	73702	61061	-71413	-22740	-13373	Русские
Украиндар	9335	6674	6112	22124	10067	8014	-12789	-3393	-1902	Украинцы
Өзбектер	3541	1914	2300	3475	1419	1242	66	495	1058	Узбеки
Ұйғырлар	1535	3097	2893	1539	2983	2817	-4	114	76	Уйгуры
Татарлар	4298	3711	3641	7140	4316	3831	-2842	-605	-190	Татары
Немістер	5613	3950	3523	37117	10811	5401	-31504	-6861	-1878	Немцы
Басқа этностар	12023	12405	13540	19815	11705	10748	-7792	700	2792	Другие этносы
Қала халқы Городское население										
Барлық этностар	207758	269513	261874	242789	203695	194469	-35031	65818	67405	Все этносы
Қазақтар	129625	204190	199064	88361	126915	130710	41264	77275	68354	Казахи
Орыстар	51159	41009	38012	102076	53125	44292	-50917	-12116	-6280	Русские
Украиндар	6559	4921	4505	13528	5462	4533	-6969	-541	-28	Украинцы
Өзбектер	2964	1371	1738	1946	949	860	1018	422	878	Узбеки
Ұйғырлар	1060	2511	2327	641	1688	1596	419	823	731	Уйгуры
Татарлар	3560	3034	3027	5166	3106	2756	-1606	-72	271	Татары
Немістер	3524	2790	2528	18406	5154	2810	-14882	-2364	-282	Немцы
Басқа этностар	9307	9687	10673	12665	7296	6912	-3358	2391	3761	Другие этносы

жалғасы

продолжение

	Келгендер Прибыло			Кеткендер Выбыло			Көші-қон айырымы Сальдо миграции			
	1999	2005	2006	1999	2005	2006	1999	2005	2006	
Ауыл халқы										
Сельское население										
Барлық этностар	65989	103921	99914	154585	147071	134278	-88596	-43150	-34364	Все этносы
Қазақтар	42703	86531	83027	81316	108848	104923	-38613	-22317	-21896	Казахи
Орыстар	13915	9953	9676	34411	20577	16769	-20496	-10624	-7093	Русские
Украиндар	2776	1753	1607	8596	4605	3481	-5820	-2852	-1874	Украинцы
Өзбектер	577	543	562	1529	470	382	-952	73	180	Узбеки
Ұйғырлар	475	586	566	898	1295	1221	-423	-709	-655	Уйгуры
Татарлар	738	677	614	1974	1210	1075	-1236	-533	-461	Татары
Немістер	2089	1160	995	18711	5657	2591	-16622	-4497	-1596	Немцы
Басқа этностар	2716	2718	2867	7150	4409	3836	-4434	-1691	-969	Другие этносы

7.3. Сыртқы көші-қон Внешняя миграция

адам

человек

	Иммигранттар Иммигранты			Эмигранттар Эмигранты			Көші-қон айырымы Сальдо миграции			
	1999	2005	2006	1999	2005	2006	1999	2005	2006	
Барлығы Всего										
Қазақстан Республикасы	41320	74807	66731	164947	52139	33690	-123627	22668	33041	Республика Казахстан
Ақмола	2940	4288	4692	21133	4553	2986	-18193	-265	1706	Ақмолинская
Ақтөбе	1121	4174	3601	8183	2362	1207	-7062	1812	2394	Актюбинская
Алматы	3993	7982	6690	8403	2300	1744	-4410	5682	4946	Алматинская
Атырау	407	2289	1195	774	219	132	-367	2070	1063	Атырауская
Батыс Қазақстан	1228	3155	2622	9152	2420	1887	-7924	735	735	Западно-Казахстанская
Жамбыл	2585	5744	2255	5878	1692	1462	-3293	4052	793	Жамбылская
Қарағанды	3160	6046	5078	16009	5849	3839	-12849	197	1239	Карагандинская
Қостанай	2681	5105	4173	26771	6899	4168	-24090	-1794	5	Костанайская
Қызылорда	338	2374	1198	1787	530	523	-1449	1844	675	Кызылординская
Маңғыстау	2175	5369	7915	3896	690	644	-1721	4679	7271	Мангистауская
Оңтүстік Қазақстан	7924	9167	9746	6412	1581	1001	1512	7586	8745	Южно-Казахстанская
Павлодар	2362	3232	3396	18694	4761	2390	-16332	-1529	1006	Павлодарская
Солтүстік Қазақстан	2911	7547	7200	11787	6162	3600	-8876	1385	3600	Северо-Казахстанская
Шығыс Қазақстан	3373	2402	2078	12114	7291	4438	-8741	-4889	-2360	Восточно-Казахстанская
Астана қ.ә.	775	625	455	5142	1087	688	-4367	-462	-233	Астана г.а.
Алматы қ.ә.	3347	5308	4437	8812	3743	2981	-5465	1565	1456	Алматы г.а.
ТМД елдері Страны СНГ										
Қазақстан Республикасы	39461	65829	56635	120240	40698	30271	-80779	25131	26364	Республика Казахстан
Ақмола	2765	3474	3039	14079	3022	2523	-11314	452	516	Ақмолинская
Ақтөбе	1081	4112	3577	7106	2072	1150	-6025	2040	2427	Актюбинская
Алматы	3800	5344	4094	5771	1932	1586	-1971	3412	2508	Алматинская
Атырау	406	2255	1175	748	215	131	-342	2040	1044	Атырауская
Батыс Қазақстан	1100	3145	2616	8685	2342	1858	-7585	803	758	Западно-Казахстанская
Жамбыл	2518	5668	2221	4296	1474	1409	-1778	4194	812	Жамбылская

жалғасы

продолжение

	Иммигранттар Иммигранты			Эмигранттар Эмигранты			Көші-қон айырымы Сальдо миграции			
	1999	2005	2006	1999	2005	2006	1999	2005	2006	
Қарағанды	2924	5323	4247	11260	4361	3400	-8336	962	847	Карагандинская
Қостанай	2610	4885	4021	19689	4880	3591	-17079	5	430	Костанайская
Қызылорда	336	2373	1190	1740	529	513	-1404	1844	677	Кызылординская
Маңғыстау	2107	5359	7907	3773	678	633	-1666	4681	7274	Мангистауская
Оңтүстік Қазақстан	7715	9103	9627	5445	1489	945	2270	7614	8682	Южно-Казахстанская
Павлодар	2280	2654	2182	12420	2778	1950	-10140	-124	232	Павлодарская
Солтүстік Қазақстан	2788	6504	6514	6123	4707	3271	-3335	1797	3243	Северо-Казахстанская
Шығыс Қазақстан	3284	1579	1459	8832	6452	4196	-5548	-4873	-2737	Восточно-Казахстанская
Астана қ.ә.	547	579	415	4042	839	595	-3495	-260	-180	Астана г.а.
Алматы қ.ә.	3200	3472	2351	6231	2928	2520	-3031	544	-169	Алматы г.а.
ТМД-дан тыс елдер Страны вне СНГ										
Қазақстан Республикасы	1859	8978	10096	44707	11441	3419	-42848	-2463	6677	Республика Казахстан
Ақмола	175	814	1653	7054	1531	463	-6879	-717	1190	Акмолинская
Ақтөбе	40	62	24	1077	290	57	-1037	-228	-33	Актюбинская
Алматы	193	2638	2596	2632	368	158	-2439	2270	2438	Алматинская
Атырау	1	34	20	26	4	1	-25	30	19	Атырауская
Батыс Қазақстан	128	10	6	467	78	29	-339	-68	-23	Западно-Казахстанская
Жамбыл	67	76	34	1582	218	53	-1515	-142	-19	Жамбылская
Қарағанды	236	723	831	4749	1488	439	-4513	-765	392	Карагандинская
Қостанай	71	220	152	7082	2019	577	-7011	-1799	-425	Костанайская
Қызылорда	2	1	8	47	1	10	-45	0	-2	Кызылординская
Маңғыстау	68	10	8	123	12	11	-55	-2	-3	Мангистауская
Оңтүстік Қазақстан	209	64	119	967	92	56	-758	-28	63	Южно-Казахстанская
Павлодар	82	578	1214	6274	1983	440	-6192	-1405	774	Павлодарская
Солтүстік Қазақстан	123	1043	686	5664	1455	329	-5541	-412	357	Северо-Казахстанская
Шығыс Қазақстан	89	823	619	3282	839	242	-3193	-16	377	Восточно-Казахстанская
Астана қ.ә.	228	46	40	1100	248	93	-872	-202	-53	Астана г.а.
Алматы қ.ә.	147	1836	2086	2581	815	461	-2434	1021	1625	Алматы г.а.

7.4. Этностар бойынша сыртқы көші-қон Внешняя миграция по этносам

адам

человек

	Иммигранттар Иммигранты			Эмигранттар Эмигранты			Көші-қон айырымы Сальдо миграции			
	1999	2005	2006	1999	2005	2006	1999	2005	2006	
Барлығы Всего										
Барлық этностар	41320	74807	66731	164947	52139	33690	-123627	22668	33041	Все этносы
Қазақтар	10909	57850	48734	8258	2892	2276	2651	54958	46458	Казахи
Орыстар	20076	9805	9335	91489	32545	22708	-71413	-22740	-13373	Русские
Украиндар	2526	956	872	15315	4349	2774	-12789	-3393	-1902	Украинцы
Өзбектер	1028	651	1173	962	156	115	66	495	1058	Узбеки
Ұйғырлар	95	151	103	99	37	27	-4	114	76	Уйгуры
Татарлар	1129	599	617	3971	1204	807	-2842	-605	-190	Татары
Немістер	1417	713	596	32921	7574	2474	-31504	-6861	-1878	Немцы
Басқа этностар	4140	4082	5301	11932	3382	2509	-7792	700	2792	Другие этносы

жалғасы

продолжение

	Иммигранттар Иммигранты			Эмигранттар Эмигранты			Көші-қон айырымы Сальдо миграции			
	1999	2005	2006	1999	2005	2006	1999	2005	2006	
ТМД елдері Страны СНГ										
Барлық этностар	39461	65829	56635	120240	40698	30271	-80779	25131	26364	Все этносы
Қазақтар	10121	50190	40078	7689	2472	2002	2432	47718	38076	Казахи
Орыстар	19796	9491	9033	81020	29070	21462	-61224	-19579	-12429	Русские
Украиндар	2488	899	822	13182	3599	2550	-10694	-2700	-1728	Украинцы
Өзбектер	1020	649	1170	921	144	113	99	505	1057	Узбеки
Ұйғырлар	94	142	95	78	29	22	16	113	73	Уйгуры
Татарлар	1124	594	610	3714	1100	769	-2590	-506	-159	Татары
Немістер	1119	395	340	4164	1631	1168	-3045	-1236	-828	Немцы
Басқа этностар	3699	3469	4487	9472	2653	2185	-5773	816	2302	Другие этносы
ТМД-дан тыс елдер Страны вне СНГ										
Барлық этностар	1859	8978	10096	44707	11441	3419	-42848	-2463	6677	Все этносы
Қазақтар	788	7660	8656	569	420	274	219	7240	8382	Казахи
Орыстар	280	314	302	10469	3475	1246	-10189	-3161	-944	Русские
Украиндар	38	57	50	2133	750	224	-2095	-693	-174	Украинцы
Өзбектер	8	2	3	41	12	2	-33	-10	1	Узбеки
Ұйғырлар	1	9	8	21	8	5	-20	1	3	Уйгуры
Татарлар	5	5	7	257	104	38	-252	-99	-31	Татары
Немістер	298	318	256	28757	5943	1306	-28459	-5625	-1050	Немцы
Басқа этностар	441	613	814	2460	729	324	-2019	-116	490	Другие этносы

7.5. Халықтың жынысы бойынша сыртқы көші-қоны Внешняя миграция населения по полу

адам

человек

	Иммигранттар Иммигранты			Эмигранттар Эмигранты			Көші-қон айырымы Сальдо миграции			
	1999	2005	2006	1999	2005	2006	1999	2005	2006	
Еркектер Мужчины										
Қазақстан Республикасы	21255	36855	33660	78429	23481	14890	-57174	13374	18770	Республика Казахстан
Ақмола	1546	2224	2390	10113	2133	1356	-8567	91	1034	Акмолинская
Ақтөбе	612	1960	1685	4016	1018	519	-3404	942	1166	Актюбинская
Алматы	2019	4057	3397	3893	1004	759	-1874	3053	2638	Алматинская
Атырау	238	1110	607	354	94	63	-116	1016	544	Атырауская
Батыс Қазақстан	689	1501	1229	4467	1072	824	-3778	429	405	Западно-Казахстанская
Жамбыл	1270	2813	1102	2758	735	628	-1488	2078	474	Жамбылская
Қарағанды	1617	3171	2472	7422	2689	1684	-5805	482	788	Қарагандинская
Қостанай	1395	2456	2032	13055	3151	1886	-11660	-695	146	Костанайская
Қызылорда	166	1145	589	931	258	248	-765	887	341	Қызылординская
Маңғыстау	1059	2584	3738	1864	285	249	-805	2299	3489	Мангистауская
Оңтүстік Қазақстан	4005	4314	4705	2734	679	418	1271	3635	4287	Южно-Казахстанская
Павлодар	1182	1536	1557	8993	2170	1014	-7811	-634	543	Павлодарская
Солтүстік Қазақстан	1465	3760	4356	5725	2854	1643	-4260	906	2713	Северо-Казахстанская
Шығыс Қазақстан	1766	1216	1024	5809	3323	1995	-4043	-2107	-971	Восточно-Казахстанская
Астана қ.ә.	455	329	303	2382	464	401	-1927	-135	-98	Астана г.а.
Алматы қ.ә.	1771	2679	2474	3913	1552	1203	-2142	1127	1271	Алматы г.а.

жалғасы

продолжение

	Иммигранттар Иммигранты			Эмигранттар Эмигранты			Көші-қон айырымы Сальдо миграции			
	1999	2005	2006	1999	2005	2006	1999	2005	2006	
ТМД елдері Страны СНГ										
Қазақстан Республикасы	20177	31996	28168	57017	18104	13375	-36840	13892	14793	Республика Казахстан
Ақмола	1455	1768	1498	6699	1394	1128	-5244	374	370	Акмолинская
Ақтөбе	590	1925	1673	3505	878	490	-2915	1047	1183	Актюбинская
Алматы	1915	2608	1999	2627	835	687	-712	1773	1312	Алматинская
Атырау	237	1080	590	342	94	63	-105	986	527	Атырауская
Батыс Қазақстан	568	1494	1226	4179	1042	810	-3611	452	416	Западно-Казахстанская
Жамбыл	1238	2766	1083	2014	638	607	-776	2128	476	Жамбылская
Қарағанды	1501	2770	2048	5205	1986	1503	-3704	784	545	Карагандинская
Қостанай	1357	2332	1957	9602	2177	1619	-8245	155	338	Костанайская
Қызылорда	164	1144	583	912	257	243	-748	887	340	Кызылординская
Маңғыстау	1028	2579	3734	1816	279	243	-788	2300	3491	Мангистауская
Оңтүстік Қазақстан	3865	4272	4636	2297	649	389	1568	3623	4247	Южно-Казахстанская
Павлодар	1140	1265	1001	5995	1234	830	-4855	31	171	Павлодарская
Солтүстік Қазақстан	1406	3260	3997	2959	2173	1488	-1553	1087	2509	Северо-Казахстанская
Шығыс Қазақстан	1732	778	705	4245	2932	1896	-2513	-2154	-1191	Восточно-Казахстанская
Астана қ.ә.	288	302	279	1855	354	346	-1567	-52	-67	Астана г.а.
Алматы қ.ә.	1693	1653	1159	2765	1182	1033	-1072	471	126	Алматы г.а.
ТМД-дан тыс елдер Страны вне СНГ										
Қазақстан Республикасы	1078	4859	5492	21412	5377	1515	-20334	-518	3977	Республика Казахстан
Ақмола	91	456	892	3414	739	228	-3323	-283	664	Акмолинская
Ақтөбе	22	35	12	511	140	29	-489	-105	-17	Актюбинская
Алматы	104	1449	1398	1266	169	72	-1162	1280	1326	Алматинская
Атырау	1	30	17	12	-	-	-11	30	17	Атырауская
Батыс Қазақстан	121	7	3	288	30	14	-167	-23	-11	Западно-Казахстанская
Жамбыл	32	47	19	744	97	21	-712	-50	-2	Жамбылская
Қарағанды	116	401	424	2217	703	181	-2101	-302	243	Карагандинская
Қостанай	38	124	75	3453	974	267	-3415	-850	-192	Костанайская
Қызылорда	2	1	6	19	1	5	-17	0	1	Кызылординская
Маңғыстау	31	5	4	48	6	6	-17	-1	-2	Мангистауская
Оңтүстік Қазақстан	140	42	69	437	30	29	-297	12	40	Южно-Казахстанская
Павлодар	42	271	556	2998	936	184	-2956	-665	372	Павлодарская
Солтүстік Қазақстан	59	500	359	2766	681	155	-2707	-181	204	Северо-Казахстанская
Шығыс Қазақстан	34	438	319	1564	391	99	-1530	47	220	Восточно-Казахстанская
Астана қ.ә.	167	27	24	527	110	55	-360	-83	-31	Астана г.а.
Алматы қ.ә.	78	1026	1315	1148	370	170	-1070	656	1145	Алматы г.а.
Әйелдер Женщины										
Қазақстан Республикасы	20065	37952	33071	86518	28658	18800	-66453	9294	14271	Республика Казахстан
Ақмола	1394	2064	2302	11020	2420	1630	-9626	-356	672	Акмолинская
Ақтөбе	509	2214	1916	4167	1344	688	-3658	870	1228	Актюбинская
Алматы	1974	3925	3293	4510	1296	985	-2536	2629	2308	Алматинская
Атырау	169	1179	588	420	125	69	-251	1054	519	Атырауская
Батыс Қазақстан	539	1654	1393	4685	1348	1063	-4146	306	330	Западно-Казахстанская
Жамбыл	1315	2931	1153	3120	957	834	-1805	1974	319	Жамбылская
Қарағанды	1543	2875	2606	8587	3160	2155	-7044	-285	451	Карагандинская
Қостанай	1286	2649	2141	13716	3748	2282	-12430	-1099	-141	Костанайская

жалғасы

продолжение

	Иммигранттар Иммигранты			Эмигранттар Эмигранты			Көші-қон айырымы Сальдо миграции			
	1999	2005	2006	1999	2005	2006	1999	2005	2006	
Қызылорда	172	1229	609	856	272	275	-684	957	334	Кызылординская
Маңғыстау	1116	2785	4177	2032	405	395	-916	2380	3782	Мангистауская
Оңтүстік Қазақстан	3919	4853	5041	3678	902	583	241	3951	4458	Южно-Казахстанская
Павлодар	1180	1696	1839	9701	2591	1376	-8521	-895	463	Павлодарская
Солтүстік Қазақстан	1446	3787	2844	6062	3308	1957	-4616	479	887	Северо-Казахстанская
Шығыс Қазақстан	1607	1186	1054	6305	3968	2443	-4698	-2782	-1389	Восточно-Казахстанская
Астана қ.ә.	320	296	152	2760	623	287	-2440	-327	-135	Астана г.а.
Алматы қ.ә.	1576	2629	1963	4899	2191	1778	-3323	438	185	Алматы г.а.
ТМД елдері Страны СНГ										
Қазақстан Республикасы	19284	33833	28467	63223	22594	16896	-43939	11239	11571	Республика Казахстан
Ақмола	1310	1706	1541	7380	1628	1395	-6070	78	146	Акмолинская
Ақтөбе	491	2187	1904	3601	1194	660	-3110	993	1244	Актюбинская
Алматы	1885	2736	2095	3144	1097	899	-1259	1639	1196	Алматинская
Атырау	169	1175	585	406	121	68	-237	1054	517	Атырауская
Батыс Қазақстан	532	1651	1390	4506	1300	1048	-3974	351	342	Западно-Казахстанская
Жамбыл	1280	2902	1138	2282	836	802	-1002	2066	336	Жамбылская
Қарағанды	1423	2553	2199	6055	2375	1897	-4632	178	302	Карагандинская
Қостанай	1253	2553	2064	10087	2703	1972	-8834	-150	92	Костанайская
Қызылорда	172	1229	607	828	272	270	-656	957	337	Кызылординская
Маңғыстау	1079	2780	4173	1957	399	390	-878	2381	3783	Мангистауская
Оңтүстік Қазақстан	3850	4831	4991	3148	840	556	702	3991	4435	Южно-Казахстанская
Павлодар	1140	1389	1181	6425	1544	1120	-5285	-155	61	Павлодарская
Солтүстік Қазақстан	1382	3244	2517	3164	2534	1783	-1782	710	734	Северо-Казахстанская
Шығыс Қазақстан	1552	801	754	4587	3520	2300	-3035	-2719	-1546	Восточно-Казахстанская
Астана қ.ә.	259	277	136	2187	485	249	-1928	-208	-113	Астана г.а.
Алматы қ.ә.	1507	1819	1192	3466	1746	1487	-1959	73	-295	Алматы г.а.
ТМД-дан тыс елдер Страны вне СНГ										
Қазақстан Республикасы	781	4119	4604	23295	6064	1904	-22514	-1945	2700	Республика Казахстан
Ақмола	84	358	761	3640	792	235	-3556	-434	526	Акмолинская
Ақтөбе	18	27	12	566	150	28	-548	-123	-16	Актюбинская
Алматы	89	1189	1198	1366	199	86	-1277	990	1112	Алматинская
Атырау	-	4	3	14	4	1	-14	0	2	Атырауская
Батыс Қазақстан	7	3	3	179	48	15	-172	-45	-12	Западно-Казахстанская
Жамбыл	35	29	15	838	121	32	-803	-92	-17	Жамбылская
Қарағанды	120	322	407	2532	785	258	-2412	-463	149	Карагандинская
Қостанай	33	96	77	3629	1045	310	-3596	-949	-233	Костанайская
Қызылорда	-	-	2	28	-	5	-28	-	-3	Кызылординская
Маңғыстау	37	5	4	75	6	5	-38	-1	-1	Мангистауская
Оңтүстік Қазақстан	69	22	50	530	62	27	-461	-40	23	Южно-Казахстанская
Павлодар	40	307	658	3276	1047	256	-3236	-740	402	Павлодарская
Солтүстік Қазақстан	64	543	327	2898	774	174	-2834	-231	153	Северо-Казахстанская
Шығыс Қазақстан	55	385	300	1718	448	143	-1663	-63	157	Восточно-Казахстанская
Астана қ.ә.	61	19	16	573	138	38	-512	-119	-22	Астана г.а.
Алматы қ.ә.	69	810	771	1433	445	291	-1364	365	480	Алматы г.а.

7.6. Жас құрамына қарай сыртқы көші-қон
Внешняя миграция по возрастным группам

Қазақстан Республикасы
Республика Казахстан

адам

человек

	Еркектер Мужчины						Әйелдер Женщины					
	Иммигранттар Иммигранты			Эмигранттар Эмигранты			Иммигранттар Иммигранты			Эмигранттар Эмигранты		
	1999	2005	2006	1999	2005	2006	1999	2005	2006	1999	2005	2006
Барлығы Всего												
Барлығы Всего	21255	36855	33660	78429	23481	14890	20065	37952	33071	86518	28658	18800
0-4	1056	2573	2102	3592	1170	728	957	2431	2125	3388	1169	739
5-9	1265	2744	2097	5342	1190	748	1243	2562	2093	5220	1168	691
10-14	1218	2893	2321	6773	1256	714	1063	2826	2333	6371	1251	740
15-19	1544	3873	3603	8417	2836	1500	1534	4034	3578	8663	2999	1717
20-24	3138	5012	4768	8464	3313	2201	2712	5494	5017	9318	3979	2549
25-29	2878	4331	4169	7680	2923	1842	2513	4481	3902	7702	3250	2027
30-34	2380	3689	3344	6430	2120	1376	1886	3658	3048	6282	2253	1570
35-39	2220	3041	2917	7323	1503	970	1691	2978	2446	7305	1559	965
40-44	1609	2730	2592	6383	1391	788	1290	2517	2164	6579	1541	886
45-49	1181	2056	1999	4999	1410	864	1019	1882	1741	5714	1702	1042
50-54	769	1272	1375	3355	1173	768	660	1426	1308	4541	1917	1199
55-59	495	837	837	2687	1018	731	724	1181	1061	3260	1465	1095
60-64	688	625	486	3242	505	347	941	641	624	4419	899	591
65-69	325	569	464	1704	823	617	548	745	628	2574	1421	1210
70-74	281	276	256	1211	416	341	623	397	374	2724	858	753
75-79	111	195	212	494	303	225	352	384	347	1325	745	616
80-84	57	97	77	204	89	93	181	189	200	647	339	298
85 &	40	42	41	129	42	37	128	126	82	486	143	112
0-15	3748	8770	6999	17161	3931	2359	3446	8423	7107	16317	3847	2324
16-62(57)	16271	26575	25365	55810	17578	11069	13271	26563	23315	55527	19901	12477
63(58) &	1236	1510	1296	5458	1972	1462	3348	2966	2649	14674	4910	3999
ТМД-дан тыс елдер Страны вне СНГ												
Барлығы Всего	1078	4859	5492	21412	5377	1515	781	4119	4604	23295	6064	1904
0-4	49	332	318	1158	364	122	50	340	320	1120	351	120
5-9	69	370	349	1665	364	101	59	358	361	1619	380	81
10-14	60	343	314	2157	391	82	44	340	370	2092	398	118
15-19	73	493	522	2296	544	98	84	415	482	2292	557	159
20-24	116	736	761	2277	677	251	104	593	643	2641	827	299
25-29	129	511	657	2017	601	202	103	408	482	2148	714	259
30-34	119	538	563	1587	526	142	75	418	414	1618	558	203
35-39	128	395	545	1974	360	102	62	341	378	2142	396	113
40-44	107	360	498	1892	389	81	41	265	367	1989	410	87
45-49	66	263	317	1417	349	94	34	183	228	1538	360	119
50-54	55	153	230	776	291	74	26	117	171	785	402	105
55-59	32	101	141	469	204	70	26	81	95	580	204	87
60-64	36	92	90	735	76	23	23	75	109	954	96	38
65-69	17	75	80	440	137	40	15	75	66	575	202	59

жалғасы

продолжение

	Еркектер Мужчины						Әйелдер Женщины					
	Иммигранттар Иммигранты			Эмигранттар Эмигранты			Иммигранттар Иммигранты			Эмигранттар Эмигранты		
	1999	2005	2006	1999	2005	2006	1999	2005	2006	1999	2005	2006
70-74	12	53	48	341	55	21	18	47	40	582	101	26
75-79	7	23	44	139	35	7	11	34	39	312	76	22
80-84	2	15	12	48	9	5	4	17	24	169	24	5
85 &	1	6	3	24	5	0	2	12	15	139	8	4
0-15	188	1093	1052	5413	1218	320	160	1104	1118	5247	1204	339
16-62(57)	824	3559	4210	14547	3876	1111	530	2724	3166	14842	4302	1384
63(58) &	66	207	230	1452	283	84	91	291	320	3206	558	181
ТМД елдері Страны СНГ												
Барлығы Всего	20177	31996	28168	57017	18104	13375	19284	33833	28467	63223	22594	16896
0-4	1007	2241	1784	2434	806	606	907	2091	1805	2268	818	619
5-9	1196	2374	1748	3677	826	647	1184	2204	1732	3601	788	610
10-14	1158	2550	2007	4616	865	632	1019	2486	1963	4279	853	622
15-19	1471	3380	3081	6121	2292	1402	1450	3619	3096	6371	2442	1558
20-24	3022	4276	4007	6187	2636	1950	2608	4901	4374	6677	3152	2250
25-29	2749	3820	3512	5663	2322	1640	2410	4073	3420	5554	2536	1768
30-34	2261	3151	2781	4843	1594	1234	1811	3240	2634	4664	1695	1367
35-39	2092	2646	2372	5349	1143	868	1629	2637	2068	5163	1163	852
40-44	1502	2370	2094	4491	1002	707	1249	2252	1797	4590	1131	799
45-49	1115	1793	1682	3582	1061	770	985	1699	1513	4176	1342	923
50-54	714	1119	1145	2579	882	694	634	1309	1137	3756	1515	1094
55-59	463	736	696	2218	814	661	698	1100	966	2680	1261	1008
60-64	652	533	396	2507	429	324	918	566	515	3465	803	553
65-69	308	494	384	1264	686	577	533	670	562	1999	1219	1151
70-74	269	223	208	870	361	320	605	350	334	2142	757	727
75-79	104	172	168	355	268	218	341	350	308	1013	669	594
80-84	55	82	65	156	80	88	177	172	176	478	315	293
85 &	39	36	38	105	37	37	126	114	67	347	135	108
0-15	3560	7677	5947	11748	2713	2039	3286	7319	5989	11070	2643	1985
16-62(57)	15447	23016	21155	41263	13702	9958	12741	23839	20149	40685	15599	11093
63(58) &	1170	1303	1066	4006	1689	1378	3257	2675	2329	11468	4352	3818

**Ақмола
Акмолинская**

	Еркектер Мужчины						Әйелдер Женщины					
	Иммигранттар Иммигранты			Эмигранттар Эмигранты			Иммигранттар Иммигранты			Эмигранттар Эмигранты		
	1999	2005	2006	1999	2005	2006	1999	2005	2006	1999	2005	2006
Барлығы Всего												
Барлығы Всего	1546	2224	2390	10113	2133	1356	1394	2064	2302	11020	2420	1630
0-4	83	162	155	559	109	77	75	163	163	554	104	57
5-9	100	190	158	701	109	71	92	174	168	724	109	66
10-14	100	197	186	937	117	61	66	181	170	881	111	67

жалғасы

продолжение

	Еркектер Мужчины						Әйелдер Женщины					
	Иммигранттар Иммигранты			Эмигранттар Эмигранты			Иммигранттар Иммигранты			Эмигранттар Эмигранты		
	1999	2005	2006	1999	2005	2006	1999	2005	2006	1999	2005	2006
15-19	92	232	277	1057	252	137	104	203	251	1136	248	135
20-24	235	263	358	1153	340	229	180	227	323	1188	315	212
25-29	191	250	266	989	272	166	161	238	243	919	282	213
30-34	155	226	209	746	184	145	118	202	237	738	206	145
35-39	170	186	221	919	140	82	98	175	177	917	140	86
40-44	120	174	161	801	108	64	99	134	137	848	127	75
45-49	80	116	129	637	123	68	82	89	124	698	151	87
50-54	63	82	93	381	87	61	50	89	84	507	153	95
55-59	43	54	59	321	94	62	60	62	68	433	112	89
60-64	52	28	35	408	42	31	82	33	42	526	74	48
65-69	26	31	37	246	78	51	28	35	39	312	118	98
70-74	18	14	19	167	35	29	49	20	29	315	78	67
75-79	5	11	15	49	33	12	27	19	21	164	69	56
80-84	11	3	7	23	10	10	11	12	14	97	14	24
85 &	2	5	5	19	0	0	12	8	12	63	9	10
0-15	297	588	547	2399	369	222	247	559	540	2338	357	200
16-62(57)	1151	1558	1738	6992	1578	1011	886	1359	1584	6881	1658	1089
63(58) &	98	78	105	722	186	123	261	146	178	1801	405	341

ТМД-дан тыс елдер
Страны вне СНГ

Барлығы Всего	91	456	892	3414	739	228	84	358	761	3640	792	235
0-4	6	34	46	201	50	14	7	46	47	202	40	7
5-9	10	54	61	246	52	14	8	44	69	267	56	9
10-14	9	41	65	382	56	10	6	45	65	345	51	15
15-19	6	49	116	376	81	18	8	39	98	381	88	16
20-24	14	44	140	404	99	33	7	29	89	417	100	36
25-29	6	39	98	314	76	30	11	30	73	305	88	38
30-34	7	44	81	212	67	25	5	24	75	225	75	23
35-39	5	36	91	317	51	13	5	34	76	341	59	11
40-44	11	41	52	308	49	14	6	26	46	322	45	9
45-49	6	26	48	206	49	17	6	12	32	223	42	15
50-54	2	16	36	94	34	15	0	11	26	103	52	13
55-59	1	9	24	72	36	9	6	4	12	95	29	13
60-64	3	6	8	125	15	5	2	2	17	132	12	8
65-69	2	8	11	62	16	7	1	4	13	93	21	8
70-74	2	5	6	63	3	3	4	3	8	83	14	8
75-79	1	2	5	16	4	0	0	1	7	50	18	5
80-84	0	0	3	10	1	1	2	2	4	37	2	1
85 &	0	2	1	6	0	0	0	2	4	19	0	0
0-15	25	141	190	915	177	40	21	143	194	872	163	34
16-62(57)	58	296	672	2266	529	173	49	199	513	2273	554	164
63(58) &	8	19	30	233	33	15	14	16	54	495	75	37

ТМД елдері
Страны СНГ

Барлығы Всего	1455	1768	1498	6699	1394	1128	1310	1706	1541	7380	1628	1395
0-4	77	128	109	358	59	63	68	117	116	352	64	50

жалғасы

продолжение

	Еркектер Мужчины						Әйелдер Женщины					
	Иммигранттар Иммигранты			Эмигранттар Эмигранты			Иммигранттар Иммигранты			Эмигранттар Эмигранты		
	1999	2005	2006	1999	2005	2006	1999	2005	2006	1999	2005	2006
5-9	90	136	97	455	57	57	84	130	99	457	53	57
10-14	91	156	121	555	61	51	60	136	105	536	60	52
15-19	86	183	161	681	171	119	96	164	153	755	160	119
20-24	221	219	218	749	241	196	173	198	234	771	215	176
25-29	185	211	168	675	196	136	150	208	170	614	194	175
30-34	148	182	128	534	117	120	113	178	162	513	131	122
35-39	165	150	130	602	89	69	93	141	101	576	81	75
40-44	109	133	109	493	59	50	93	108	91	526	82	66
45-49	74	90	81	431	74	51	76	77	92	475	109	72
50-54	61	66	57	287	53	46	50	78	58	404	101	82
55-59	42	45	35	249	58	53	54	58	56	338	83	76
60-64	49	22	27	283	27	26	80	31	25	394	62	40
65-69	24	23	26	184	62	44	27	31	26	219	97	90
70-74	16	9	13	104	32	26	45	17	21	232	64	59
75-79	4	9	10	33	29	12	27	18	14	114	51	51
80-84	11	3	4	13	9	9	9	10	10	60	12	23
85 &	2	3	4	13	0	0	12	6	8	44	9	10
0-15	272	447	357	1484	192	182	226	416	346	1466	194	166
16-62(57)	1093	1262	1066	4726	1049	838	837	1160	1071	4608	1104	925
63(58) &	90	59	75	489	153	108	247	130	124	1306	330	304

**Ақтөбе
Актюбинская**

	Еркектер Мужчины						Әйелдер Женщины					
	Иммигранттар Иммигранты			Эмигранттар Эмигранты			Иммигранттар Иммигранты			Эмигранттар Эмигранты		
	1999	2005	2006	1999	2005	2006	1999	2005	2006	1999	2005	2006

**Барлығы
Всего**

Барлығы Всего	612	1960	1685	4016	1018	519	509	2214	1916	4167	1344	688
0-4	28	187	145	183	36	18	14	169	188	140	46	25
5-9	34	195	165	264	50	16	35	189	166	269	44	25
10-14	47	216	164	378	50	22	38	225	180	333	55	23
15-19	47	212	191	464	130	67	48	265	194	474	162	79
20-24	81	221	215	414	110	74	60	295	286	438	187	82
25-29	72	227	188	392	126	69	70	242	203	344	126	78
30-34	74	160	157	339	72	47	54	184	159	311	93	53
35-39	77	148	114	389	69	30	50	167	118	379	77	37
40-44	62	158	121	333	58	21	26	140	113	309	63	31
45-49	23	76	62	248	55	30	23	83	84	294	83	23
50-54	16	53	52	174	59	34	12	75	60	227	98	34
55-59	14	30	42	140	54	21	14	56	52	148	75	29
60-64	14	29	20	144	29	10	17	35	35	169	44	29
65-69	11	18	19	66	56	27	11	38	34	105	80	55
70-74	7	9	15	57	31	15	17	19	14	113	45	39

жалғасы

продолжение

	Еркектер Мужчины						Әйелдер Женщины					
	Иммигранттар Иммигранты			Эмигранттар Эмигранты			Иммигранттар Иммигранты			Эмигранттар Эмигранты		
	1999	2005	2006	1999	2005	2006	1999	2005	2006	1999	2005	2006
75-79	3	17	10	14	23	13	13	15	14	66	45	33
80-84	0	4	2	11	7	3	4	12	13	34	16	6
85 &	2	0	3	6	3	2	3	5	3	14	5	7
0-15	113	641	499	935	149	62	91	644	568	842	159	77
16-62(57)	470	1256	1128	2861	729	394	345	1422	1217	2710	921	425
63(58) &	29	63	58	220	140	63	73	148	131	615	264	186

ТМД-дан тыс елдер
Страны вне СНГ

Барлығы Всего	22	35	12	511	140	29	18	27	12	566	150	28
0-4	0	2	0	33	12	4	2	3	2	22	11	1
5-9	4	4	2	44	5	0	1	3	0	44	5	0
10-14	1	5	0	53	8	2	0	1	3	60	2	2
15-19	1	3	0	65	16	7	1	2	0	28	25	4
20-24	3	1	1	47	17	3	4	2	1	69	20	1
25-29	1	5	1	51	15	5	1	2	0	52	19	4
30-34	3	4	1	36	8	2	2	5	3	42	5	6
35-39	5	3	2	45	5	2	2	0	1	47	11	2
40-44	1	2	0	41	19	1	1	4	0	42	13	2
45-49	0	0	3	35	10	0	1	1	2	47	12	0
50-54	1	2	1	15	6	0	1	0	0	23	11	1
55-59	2	2	0	15	3	1	0	1	0	21	5	0
60-64	0	0	0	11	3	0	1	0	0	23	1	2
65-69	0	0	0	8	7	0	0	0	0	11	4	2
70-74	0	0	0	7	2	1	0	1	0	16	1	1
75-79	0	1	1	4	3	1	1	0	0	8	4	0
80-84	0	1	0	1	0	0	0	1	0	7	1	0
85 &	0	0	0	0	1	0	0	1	0	4	0	0
0-15	5	11	2	148	28	7	3	8	5	130	21	3
16-62(57)	17	22	9	337	99	20	13	15	7	353	117	20
63(58) &	0	2	1	26	13	2	2	4	-	83	12	5

ТМД елдері
Страны СНГ

Барлығы Всего	590	1925	1673	3505	878	490	491	2187	1904	3601	1194	660
0-4	28	185	145	150	24	14	12	166	186	118	35	24
5-9	30	191	163	220	45	16	34	186	166	225	39	25
10-14	46	211	164	325	42	20	38	224	177	273	53	21
15-19	46	209	191	399	114	60	47	263	194	446	137	75
20-24	78	220	214	367	93	71	56	293	285	369	167	81
25-29	71	222	187	341	111	64	69	240	203	292	107	74
30-34	71	156	156	303	64	45	52	179	156	269	88	47
35-39	72	145	112	344	64	28	48	167	117	332	66	35
40-44	61	156	121	292	39	20	25	136	113	267	50	29
45-49	23	76	59	213	45	30	22	82	82	247	71	23
50-54	15	51	51	159	53	34	11	75	60	204	87	33
55-59	12	28	42	125	51	20	14	55	52	127	70	29
60-64	14	29	20	133	26	10	16	35	35	146	43	27

жалғасы

продолжение

	Еркектер Мужчины						Әйелдер Женщины					
	Иммигранттар Иммигранты			Эмигранттар Эмигранты			Иммигранттар Иммигранты			Эмигранттар Эмигранты		
	1999	2005	2006	1999	2005	2006	1999	2005	2006	1999	2005	2006
65-69	11	18	19	58	49	27	11	38	34	94	76	53
70-74	7	9	15	50	29	14	17	18	14	97	44	38
75-79	3	16	9	10	20	12	12	15	14	58	41	33
80-84	0	3	2	10	7	3	4	11	13	27	15	6
85 &	2	0	3	6	2	2	3	4	3	10	5	7
0-15	108	630	497	787	121	55	88	636	563	712	138	74
16-62(57)	453	1234	1119	2524	630	374	332	1407	1210	2357	804	405
63(58) &	29	61	57	194	127	61	71	144	131	532	252	181

Алматы
Алматинская

	Еркектер Мужчины						Әйелдер Женщины					
	Иммигранттар Иммигранты			Эмигранттар Эмигранты			Иммигранттар Иммигранты			Эмигранттар Эмигранты		
	1999	2005	2006	1999	2005	2006	1999	2005	2006	1999	2005	2006

Барлығы
Всего

Барлығы Всего	2019	4057	3397	3893	1004	759	1974	3925	3293	4510	1296	985
0-4	94	173	130	166	49	25	103	155	125	158	40	32
5-9	125	206	150	254	46	31	122	158	116	206	36	37
10-14	133	227	150	260	46	34	114	201	129	263	64	34
15-19	145	433	368	402	123	73	137	427	356	436	164	77
20-24	339	682	544	412	143	84	305	642	534	469	162	99
25-29	300	520	490	405	150	103	273	487	473	433	146	89
30-34	241	428	363	299	75	65	180	456	345	268	91	82
35-39	196	355	300	302	62	48	155	324	295	335	65	54
40-44	140	289	290	297	53	53	108	269	254	311	66	42
45-49	86	227	176	278	65	45	93	209	186	296	80	56
50-54	50	134	133	190	45	41	53	165	140	245	83	80
55-59	35	125	112	142	41	42	65	151	93	189	71	59
60-64	57	109	65	204	17	23	80	74	83	297	44	33
65-69	31	65	58	138	33	36	48	77	64	199	64	83
70-74	28	47	29	83	30	29	62	52	31	219	43	55
75-79	12	23	28	44	19	16	44	37	38	98	46	53
80-84	4	11	8	12	3	8	23	22	20	55	25	15
85 &	3	3	3	5	4	3	9	19	11	33	6	5
0-15	370	656	464	721	159	98	355	567	404	693	157	109
16-62(57)	1536	3200	2773	2783	747	559	1302	3024	2610	2761	890	611
63(58) &	113	201	160	389	98	102	317	334	279	1056	249	265

ТМД-дан тыс елдер
Страны вне СНГ

Барлығы Всего	104	1449	1398	1266	169	72	89	1189	1198	1366	199	86
0-4	5	65	60	58	12	1	4	51	50	64	9	6
5-9	8	85	77	104	9	6	2	58	58	81	9	2

жалғасы

продолжение

	Еркектер Мужчины						Әйелдер Женщины					
	Иммигранттар Иммигранты			Эмигранттар Эмигранты			Иммигранттар Иммигранты			Эмигранттар Эмигранты		
	1999	2005	2006	1999	2005	2006	1999	2005	2006	1999	2005	2006
10-14	6	102	62	96	14	5	9	63	58	91	18	5
15-19	11	172	147	114	15	3	11	136	135	129	29	4
20-24	14	209	214	143	16	12	13	162	164	165	28	8
25-29	11	153	175	139	25	10	11	120	160	152	17	13
30-34	12	165	138	99	19	9	8	147	126	76	18	12
35-39	11	109	110	103	15	6	13	113	108	119	16	7
40-44	11	104	137	105	11	8	2	92	116	122	14	7
45-49	5	82	76	105	15	3	3	71	67	97	10	7
50-54	3	53	64	51	7	2	5	52	55	54	13	4
55-59	0	43	52	30	3	4	3	32	23	39	5	3
60-64	2	45	28	51	2	1	2	28	36	61	3	3
65-69	2	25	27	35	3	1	0	29	20	39	2	2
70-74	2	21	13	25	2	1	2	16	6	41	5	1
75-79	1	8	12	7	0	0	0	8	6	17	3	2
80-84	0	7	5	1	0	0	0	5	6	10	0	0
85 &	0	1	1	0	1	0	1	6	4	9	0	0
0-15	23	267	213	267	41	12	16	195	181	261	40	14
16-62(57)	74	1103	1112	905	121	58	66	889	934	892	145	63
63(58) &	7	79	73	94	7	2	7	105	83	213	14	9
ТМД елдері Страны СНГ												
Барлығы Всего	1915	2608	1999	2627	835	687	1885	2736	2095	3144	1097	899
0-4	89	108	70	108	37	24	99	104	75	94	31	26
5-9	117	121	73	150	37	25	120	100	58	125	27	35
10-14	127	125	88	164	32	29	105	138	71	172	46	29
15-19	134	261	221	288	108	70	126	291	221	307	135	73
20-24	325	473	330	269	127	72	292	480	370	304	134	91
25-29	289	367	315	266	125	93	262	367	313	281	129	76
30-34	229	263	225	200	56	56	172	309	219	192	73	70
35-39	185	246	190	199	47	42	142	211	187	216	49	47
40-44	129	185	153	192	42	45	106	177	138	189	52	35
45-49	81	145	100	173	50	42	90	138	119	199	70	49
50-54	47	81	69	139	38	39	48	113	85	191	70	76
55-59	35	82	60	112	38	38	62	119	70	150	66	56
60-64	55	64	37	153	15	22	78	46	47	236	41	30
65-69	29	40	31	103	30	35	48	48	44	160	62	81
70-74	26	26	16	58	28	28	60	36	25	178	38	54
75-79	11	15	16	37	19	16	44	29	32	81	43	51
80-84	4	4	3	11	3	8	23	17	14	45	25	15
85 &	3	2	2	5	3	3	8	13	7	24	6	5
0-15	347	389	251	454	118	86	339	372	223	432	117	95
16-62(57)	1462	2097	1661	1878	626	501	1236	2135	1676	1869	745	548
63(58) &	106	122	87	295	91	100	310	229	196	843	235	256

Атырау
Атырауская

	Еркектер Мужчины						Әйелдер Женщины					
	Иммигранттар Иммигранты			Эмигранттар Эмигранты			Иммигранттар Иммигранты			Эмигранттар Эмигранты		
	1999	2005	2006	1999	2005	2006	1999	2005	2006	1999	2005	2006
Барлығы Всего												
Барлығы Всего	238	1110	607	354	94	63	169	1179	588	420	125	69
0-4	10	105	47	17	3	5	10	77	32	8	4	2
5-9	3	105	44	15	1	5	12	89	41	18	2	2
10-14	6	86	42	27	4	7	1	104	44	22	4	4
15-19	13	141	84	44	19	2	21	150	62	51	14	9
20-24	47	137	90	42	8	8	36	175	101	44	20	11
25-29	40	119	69	41	8	4	25	152	62	34	14	12
30-34	32	89	56	33	7	7	19	100	59	23	6	5
35-39	30	91	58	31	10	4	14	86	43	25	10	4
40-44	26	76	43	19	5	5	11	81	35	26	5	3
45-49	8	57	27	14	11	4	7	51	36	27	8	2
50-54	10	39	21	17	4	2	2	31	27	24	8	3
55-59	5	22	10	8	7	3	1	25	20	24	6	5
60-64	3	16	4	19	1	3	3	13	6	34	6	2
65-69	1	16	5	10	4	2	2	18	12	24	8	1
70-74	4	3	5	13	1	2	2	9	3	22	4	1
75-79	0	5	1	1	1	0	1	11	5	6	5	3
80-84	0	1	1	2	0	0	2	5	0	6	1	0
85 &	0	2	0	1	0	0	0	2	0	2	0	0
0-15	19	315	142	64	9	17	26	289	124	49	10	10
16-62(57)	214	759	453	248	78	41	132	824	433	257	88	50
63(58) &	5	36	12	42	7	5	11	66	31	114	27	9
ТМД-дан тыс елдер Страны вне СНГ												
Барлығы Всего	1	30	17	12	0	0	0	4	3	14	4	1
0-4	0	1	0	1	0	0	0	0	2	0	0	0
5-9	0	1	0	0	0	0	0	1	0	0	0	0
10-14	0	0	0	0	0	0	0	1	0	1	0	0
15-19	0	0	0	4	0	0	0	1	0	0	0	0
20-24	1	1	0	2	0	0	0	0	0	4	1	1
25-29	0	6	2	1	0	0	0	0	1	0	2	0
30-34	0	10	2	0	0	0	0	0	0	1	1	0
35-39	0	5	7	1	0	0	0	0	0	2	0	0
40-44	0	3	3	1	0	0	0	1	0	2	0	0
45-49	0	2	1	0	0	0	0	0	0	2	0	0
50-54	0	1	1	0	0	0	0	0	0	0	0	0
55-59	0	0	1	0	0	0	0	0	0	0	0	0
60-64	0	0	0	0	0	0	0	0	0	0	0	0
65-69	0	0	0	1	0	0	0	0	0	1	0	0
70-74	0	0	0	1	0	0	0	0	0	0	0	0
75-79	0	0	0	0	0	0	0	0	0	1	0	0
80-84	0	0	0	0	0	0	0	0	0	0	0	0

жалғасы

продолжение

	Еркектер Мужчины						Әйелдер Женщины					
	Иммигранттар Иммигранты			Эмигранттар Эмигранты			Иммигранттар Иммигранты			Эмигранттар Эмигранты		
	1999	2005	2006	1999	2005	2006	1999	2005	2006	1999	2005	2006
85 &	0	0	0	0	0	0	0	0	0	0	0	0
0-15	-	2	0	2	0	0	0	3	2	1	0	0
16-62(57)	1	28	17	8	0	0	0	1	1	11	4	1
63(58) &	-	-	0	2	0	0	0	0	0	2	0	0
ТМД елдері Страны СНГ												
Барлығы Всего	237	1080	590	342	94	63	169	1175	585	406	121	68
0-4	10	104	47	16	3	5	10	77	30	8	4	2
5-9	3	104	44	15	1	5	12	88	41	18	2	2
10-14	6	86	42	27	4	7	1	103	44	21	4	4
15-19	13	141	84	40	19	2	21	149	62	51	14	9
20-24	46	136	90	40	8	8	36	175	101	40	19	10
25-29	40	113	67	40	8	4	25	152	61	34	12	12
30-34	32	79	54	33	7	7	19	100	59	22	5	5
35-39	30	86	51	30	10	4	14	86	43	23	10	4
40-44	26	73	40	18	5	5	11	80	35	24	5	3
45-49	8	55	26	14	11	4	7	51	36	25	8	2
50-54	10	38	20	17	4	2	2	31	27	24	8	3
55-59	5	22	9	8	7	3	1	25	20	24	6	5
60-64	3	16	4	19	1	3	3	13	6	34	6	2
65-69	1	16	5	9	4	2	2	18	12	23	8	1
70-74	4	3	5	12	1	2	2	9	3	22	4	1
75-79	0	5	1	1	1	0	1	11	5	5	5	3
80-84	0	1	1	2	0	0	2	5	0	6	1	0
85 &	0	2	0	1	0	0	0	2	0	2	0	0
0-15	19	313	142	62	9	17	26	286	122	48	10	10
16-62(57)	213	731	436	240	78	41	132	823	432	246	84	49
63(58) &	5	36	12	40	7	5	11	66	31	112	27	9

**Батыс Қазақстан
Западно-Казахстанская**

	Еркектер Мужчины						Әйелдер Женщины					
	Иммигранттар Иммигранты			Эмигранттар Эмигранты			Иммигранттар Иммигранты			Эмигранттар Эмигранты		
	1999	2005	2006	1999	2005	2006	1999	2005	2006	1999	2005	2006
Барлығы Всего												
Барлығы Всего	689	1501	1229	4467	1072	824	539	1654	1393	4685	1348	1063
0-4	23	117	117	177	40	39	17	122	138	167	48	40
5-9	22	144	125	282	46	42	35	150	163	249	48	43
10-14	26	173	129	351	56	41	32	160	156	336	62	28
15-19	42	180	159	498	160	91	49	161	139	612	148	115
20-24	70	174	131	542	173	128	69	245	188	622	219	183
25-29	110	153	114	473	134	110	83	180	125	453	158	111

жалғасы

продолжение

	Еркектер Мужчины						Әйелдер Женщины					
	Иммигранттар Иммигранты			Эмигранттар Эмигранты			Иммигранттар Иммигранты			Эмигранттар Эмигранты		
	1999	2005	2006	1999	2005	2006	1999	2005	2006	1999	2005	2006
30-34	94	132	102	401	90	72	46	140	100	356	97	80
35-39	77	106	108	425	73	56	48	129	96	417	76	68
40-44	79	114	66	401	61	46	29	92	90	337	62	49
45-49	58	77	72	284	63	43	21	78	58	321	79	69
50-54	32	49	44	199	49	34	11	51	43	216	101	55
55-59	21	21	25	155	49	42	19	40	28	114	49	37
60-64	16	20	8	125	13	19	27	29	15	203	44	28
65-69	12	16	15	76	28	27	18	32	17	102	76	73
70-74	3	11	5	51	18	12	24	22	11	100	37	37
75-79	2	10	7	15	14	17	3	12	13	32	30	27
80-84	0	3	2	7	2	4	4	5	10	30	9	16
85 &	2	1	0	5	3	1	4	6	3	18	5	4
0-15	74	473	398	889	155	132	88	452	493	828	169	121
16-62(57)	587	973	798	3364	843	625	354	1073	819	3291	966	744
63(58) &	28	55	33	214	74	67	97	129	81	566	213	198

ТМД-дан тыс елдер
Страны вне СНГ

Барлығы Всего	121	7	3	288	30	14	7	3	3	179	48	15
0-4	0	2	0	8	0	1	0	0	0	5	1	2
5-9	0	0	0	8	0	0	0	0	0	10	2	1
10-14	0	0	0	14	1	1	0	0	0	10	6	2
15-19	0	0	0	13	5	0	0	0	0	18	3	0
20-24	1	0	1	15	7	2	0	0	0	17	5	2
25-29	17	2	1	17	0	2	1	0	1	18	7	2
30-34	15	1	0	21	5	0	1	0	0	20	5	2
35-39	22	1	1	32	2	2	1	1	0	21	1	1
40-44	26	0	0	51	2	0	0	0	0	14	6	0
45-49	16	1	0	37	4	3	1	0	1	14	2	1
50-54	12	0	0	33	3	0	1	1	0	10	5	0
55-59	12	0	0	16	0	0	0	0	1	2	2	0
60-64	0	0	0	11	1	0	1	0	0	9	0	0
65-69	0	0	0	4	0	2	1	1	0	4	3	2
70-74	0	0	0	4	0	0	0	0	0	3	0	0
75-79	0	0	0	2	0	1	0	0	0	3	0	0
80-84	0	0	0	2	0	0	0	0	0	1	0	0
85 &	0	0	0	0	0	0	0	0	0	0	0	0
0-15	-	2	0	30	1	2	-	-	0	29	9	5
16-62(57)	121	5	3	241	28	9	5	2	2	128	36	8
63(58) &	-	-	0	17	1	3	2	1	1	22	3	2

ТМД елдері
Страны СНГ

Барлығы Всего	568	1494	1226	4179	1042	810	532	1651	1390	4506	1300	1048
0-4	23	115	117	169	40	38	17	122	138	162	47	38
5-9	22	144	125	274	46	42	35	150	163	239	46	42
10-14	26	173	129	337	55	40	32	160	156	326	56	26
15-19	42	180	159	485	155	91	49	161	139	594	145	115

жалғасы

продолжение

	Еркектер Мужчины						Әйелдер Женщины					
	Иммигранттар Иммигранты			Эмигранттар Эмигранты			Иммигранттар Иммигранты			Эмигранттар Эмигранты		
	1999	2005	2006	1999	2005	2006	1999	2005	2006	1999	2005	2006
20-24	69	174	130	527	166	126	69	245	188	605	214	181
25-29	93	151	113	456	134	108	82	180	124	435	151	109
30-34	79	131	102	380	85	72	45	140	100	336	92	78
35-39	55	105	107	393	71	54	47	128	96	396	75	67
40-44	53	114	66	350	59	46	29	92	90	323	56	49
45-49	42	76	72	247	59	40	20	78	57	307	77	68
50-54	20	49	44	166	46	34	10	50	43	206	96	55
55-59	9	21	25	139	49	42	19	40	27	112	47	37
60-64	16	20	8	114	12	19	26	29	15	194	44	28
65-69	12	16	15	72	28	25	17	31	17	98	73	71
70-74	3	11	5	47	18	12	24	22	11	97	37	37
75-79	2	10	7	13	14	16	3	12	13	29	30	27
80-84	0	3	2	5	2	4	4	5	10	29	9	16
85 &	2	1	0	5	3	1	4	6	3	18	5	4
0-15	74	471	398	859	154	130	88	452	493	799	160	116
16-62(57)	466	968	795	3123	815	616	349	1071	817	3163	930	736
63(58) &	28	55	33	197	73	64	95	128	80	544	210	196

**Жамбыл
Жамбылская**

	Еркектер Мужчины						Әйелдер Женщины					
	Иммигранттар Иммигранты			Эмигранттар Эмигранты			Иммигранттар Иммигранты			Эмигранттар Эмигранты		
	1999	2005	2006	1999	2005	2006	1999	2005	2006	1999	2005	2006

**Барлығы
Всего**

Барлығы Всего	1270	2813	1102	2758	735	628	1315	2931	1153	3120	957	834
0-4	52	194	61	85	35	21	66	177	75	87	42	34
5-9	78	195	56	140	28	34	78	160	52	134	43	21
10-14	99	225	65	167	27	25	82	219	46	160	37	40
15-19	85	281	102	332	98	83	86	322	134	342	92	76
20-24	175	389	177	320	87	84	158	417	158	380	121	104
25-29	152	353	162	296	115	69	158	342	152	303	125	79
30-34	140	278	119	200	71	82	140	280	115	248	69	70
35-39	124	217	77	238	46	40	100	234	92	215	45	42
40-44	87	194	61	230	35	32	84	182	67	238	52	36
45-49	72	147	73	193	41	24	67	139	55	212	53	42
50-54	51	95	39	121	37	39	50	118	50	166	62	55
55-59	23	80	39	117	43	26	50	121	48	121	44	60
60-64	52	57	21	124	19	16	49	54	28	177	29	29
65-69	26	56	26	70	19	26	47	78	27	111	52	56
70-74	31	26	12	66	16	16	44	27	23	114	37	34
75-79	16	15	11	29	15	6	30	36	20	67	28	35
80-84	4	9	1	14	2	4	13	15	8	19	21	18
85 &	3	2	0	16	1	1	13	10	3	26	5	3

жалғасы

продолжение

	Еркектер Мужчины						Әйелдер Женщины					
	Иммигранттар Иммигранты			Эмигранттар Эмигранты			Иммигранттар Иммигранты			Эмигранттар Эмигранты		
	1999	2005	2006	1999	2005	2006	1999	2005	2006	1999	2005	2006
0-15	236	658	197	432	98	93	236	610	190	416	130	101
16-62(57)	922	2013	844	2061	569	479	840	2061	832	2097	641	532
63(58) &	112	142	61	265	68	56	239	260	131	607	186	201

ТМД-дан тыс елдер
Страны вне СНГ

Барлығы Всего	32	47	19	744	97	21	35	29	15	838	121	32
0-4	1	0	3	30	7	0	1	1	2	26	6	2
5-9	0	0	1	43	2	2	1	0	1	40	7	3
10-14	1	1	2	51	6	1	2	2	2	64	10	3
15-19	3	7	0	79	9	2	1	2	0	100	8	2
20-24	5	7	0	86	11	2	3	8	2	93	23	3
25-29	4	10	1	85	16	3	4	2	2	87	11	3
30-34	2	5	1	54	12	5	6	4	1	63	8	5
35-39	4	4	1	58	6	0	2	1	2	68	5	2
40-44	2	2	4	76	4	0	1	1	1	73	5	2
45-49	2	1	0	61	7	2	3	1	0	68	9	3
50-54	2	3	3	34	5	3	3	2	0	30	11	1
55-59	0	3	0	16	5	0	1	0	0	16	4	2
60-64	3	1	1	24	3	0	1	1	0	35	1	0
65-69	1	0	1	18	3	1	1	0	0	22	9	0
70-74	1	1	0	19	1	0	3	4	2	29	2	1
75-79	1	1	1	6	0	0	1	0	0	14	1	0
80-84	0	1	0	3	0	0	1	0	0	3	1	0
85 &	0	0	0	1	0	0	0	0	0	7	0	0
0-15	2	1	6	141	15	3	4	3	5	140	24	8
16-62(57)	26	43	10	540	77	17	23	21	8	576	82	23
63(58) &	4	3	3	63	5	1	8	5	2	122	15	1

ТМД елдері
Страны СНГ

Барлығы Всего	1238	2766	1083	2014	638	607	1280	2902	1138	2282	836	802
0-4	51	194	58	55	28	21	65	176	73	61	36	32
5-9	78	195	55	97	26	32	77	160	51	94	36	18
10-14	98	224	63	116	21	24	80	217	44	96	27	37
15-19	82	274	102	253	89	81	85	320	134	242	84	74
20-24	170	382	177	234	76	82	155	409	156	287	98	101
25-29	148	343	161	211	99	66	154	340	150	216	114	76
30-34	138	273	118	146	59	77	134	276	114	185	61	65
35-39	120	213	76	180	40	40	98	233	90	147	40	40
40-44	85	192	57	154	31	32	83	181	66	165	47	34
45-49	70	146	73	132	34	22	64	138	55	144	44	39
50-54	49	92	36	87	32	36	47	116	50	136	51	54
55-59	23	77	39	101	38	26	49	121	48	105	40	58
60-64	49	56	20	100	16	16	48	53	28	142	28	29
65-69	25	56	25	52	16	25	46	78	27	89	43	56
70-74	30	25	12	47	15	16	41	23	21	85	35	33

жалғасы

продолжение

	Еркектер Мужчины						Әйелдер Женщины					
	Иммигранттар Иммигранты			Эмигранттар Эмигранты			Иммигранттар Иммигранты			Эмигранттар Эмигранты		
	1999	2005	2006	1999	2005	2006	1999	2005	2006	1999	2005	2006
75-79	15	14	10	23	15	6	29	36	20	53	27	35
80-84	4	8	1	11	2	4	12	15	8	16	20	18
85 &	3	2	0	15	1	1	13	10	3	19	5	3
0-15	234	657	191	291	83	90	232	607	185	276	106	93
16-62(57)	896	1970	834	1521	492	462	817	2040	824	1521	559	509
63(58) &	108	139	58	202	63	55	231	255	129	485	171	200

**Қарағанды
Карагандинская**

	Еркектер Мужчины						Әйелдер Женщины					
	Иммигранттар Иммигранты			Эмигранттар Эмигранты			Иммигранттар Иммигранты			Эмигранттар Эмигранты		
	1999	2005	2006	1999	2005	2006	1999	2005	2006	1999	2005	2006

**Барлығы
Всего**

Барлығы Всего	1617	3171	2472	7422	2689	1684	1543	2875	2606	8587	3160	2155
0-4	68	187	200	324	154	91	70	185	195	324	135	79
5-9	97	177	180	494	146	94	99	160	172	486	135	107
10-14	91	175	219	643	156	88	69	188	206	631	165	98
15-19	150	252	254	714	314	156	109	237	297	744	285	170
20-24	239	402	334	732	307	224	188	357	412	865	360	248
25-29	219	444	312	728	311	180	204	386	300	731	342	233
30-34	171	417	233	619	272	153	144	325	224	616	290	176
35-39	166	313	188	719	187	111	129	257	167	687	177	106
40-44	120	267	160	603	177	91	130	198	150	689	167	112
45-49	90	221	144	528	189	119	90	149	130	613	208	144
50-54	54	118	84	315	136	94	35	123	92	476	223	154
55-59	44	76	62	267	123	99	56	81	78	394	218	150
60-64	49	44	26	350	81	36	69	53	50	494	108	73
65-69	24	40	26	176	71	89	49	57	44	283	162	149
70-74	19	18	26	124	37	28	41	42	34	289	88	70
75-79	7	13	18	53	21	22	24	37	34	161	58	53
80-84	1	3	4	20	7	8	26	24	11	66	27	27
85 &	8	4	2	13	0	1	11	16	10	38	12	6
0-15	285	572	645	1600	491	296	255	572	616	1552	467	307
16-62(57)	1241	2496	1736	5246	2012	1222	1023	2041	1775	5392	2156	1419
63(58) &	91	103	91	576	186	166	265	262	215	1643	537	429

**ТМД-дан тыс елдер
Страны вне СНГ**

Барлығы Всего	116	401	424	2217	703	181	120	322	407	2532	785	258
0-4	6	34	35	103	48	14	5	39	42	125	45	13
5-9	10	35	38	174	60	11	11	31	33	153	54	11
10-14	7	22	35	222	48	9	6	33	34	222	57	18
15-19	17	30	50	238	68	11	14	24	39	239	56	19

жалғасы

продолжение

	Еркектер Мужчины						Әйелдер Женщины					
	Иммигранттар Иммигранты			Эмигранттар Эмигранты			Иммигранттар Иммигранты			Эмигранттар Эмигранты		
	1999	2005	2006	1999	2005	2006	1999	2005	2006	1999	2005	2006
20-24	18	50	54	231	87	34	24	30	77	293	97	47
25-29	13	66	54	214	73	23	18	38	47	231	98	40
30-34	17	57	32	172	75	18	11	43	30	165	85	25
35-39	7	33	33	201	46	10	8	19	24	216	53	10
40-44	5	28	24	174	45	15	8	16	19	235	39	7
45-49	4	15	22	174	45	9	4	7	17	181	47	19
50-54	2	9	17	78	36	8	1	4	14	90	50	17
55-59	2	5	13	56	29	7	2	7	8	63	42	16
60-64	5	5	5	67	12	2	3	7	10	110	9	2
65-69	2	4	4	48	14	6	2	7	1	62	28	6
70-74	0	3	4	36	11	2	2	7	3	64	14	2
75-79	1	2	4	18	5	1	1	6	4	51	8	2
80-84	0	1	0	7	1	1	0	3	3	22	2	2
85 &	0	2	0	4	0	0	0	1	2	10	1	2
0-15	25	94	117	547	168	36	25	106	116	538	164	44
16-62(57)	85	291	292	1519	496	134	86	183	267	1623	548	193
63(58) &	6	16	15	151	39	11	9	33	24	371	73	21
ТМД елдері Страны СНГ												
Барлығы Всего	1501	2770	2048	5205	1986	1503	1423	2553	2199	6055	2375	1897
0-4	62	153	165	221	106	77	65	146	153	199	90	66
5-9	87	142	142	320	86	83	88	129	139	333	81	96
10-14	84	153	184	421	108	79	63	155	172	409	108	80
15-19	133	222	204	476	246	145	95	213	258	505	229	151
20-24	221	352	280	501	220	190	164	327	335	572	263	201
25-29	206	378	258	514	238	157	186	348	253	500	244	193
30-34	154	360	201	447	197	135	133	282	194	451	205	151
35-39	159	280	155	518	141	101	121	238	143	471	124	96
40-44	115	239	136	429	132	76	122	182	131	454	128	105
45-49	86	206	122	354	144	110	86	142	113	432	161	125
50-54	52	109	67	237	100	86	34	119	78	386	173	137
55-59	42	71	49	211	94	92	54	74	70	331	176	134
60-64	44	39	21	283	69	34	66	46	40	384	99	71
65-69	22	36	22	128	57	83	47	50	43	221	134	143
70-74	19	15	22	88	26	26	39	35	31	225	74	68
75-79	6	11	14	35	16	21	23	31	30	110	50	51
80-84	1	2	4	13	6	7	26	21	8	44	25	25
85 &	8	2	2	9	0	1	11	15	8	28	11	4
0-15	260	478	528	1053	323	260	230	466	500	1014	303	263
16-62(57)	1156	2205	1444	3727	1516	1088	937	1858	1508	3769	1608	1226
63(58) &	85	87	76	425	147	155	256	229	191	1272	464	408

Қостанай
Костанайская

	Еркектер Мужчины						Әйелдер Женщины					
	Иммигранттар Иммигранты			Эмигранттар Эмигранты			Иммигранттар Иммигранты			Эмигранттар Эмигранты		
	1999	2005	2006	1999	2005	2006	1999	2005	2006	1999	2005	2006

Барлығы
Всего

Барлығы Всего	1395	2456	2032	13055	3151	1886	1286	2649	2141	13716	3748	2282
0-4	58	225	193	697	192	102	59	220	196	611	172	97
5-9	90	215	171	965	177	109	87	210	159	1009	176	90
10-14	83	252	204	1252	178	103	73	233	200	1157	157	93
15-19	93	223	212	1425	370	189	129	260	207	1435	451	240
20-24	203	290	252	1360	541	324	148	361	273	1469	684	387
25-29	174	287	246	1192	368	247	131	318	244	1150	452	251
30-34	147	236	177	1092	259	151	98	250	197	1042	228	193
35-39	159	218	152	1269	195	113	118	199	170	1296	167	94
40-44	109	154	140	1117	169	105	80	154	118	1088	224	91
45-49	74	130	107	794	199	111	56	140	103	867	216	134
50-54	58	85	57	515	146	89	35	78	77	659	204	146
55-59	31	50	48	413	109	84	57	77	64	415	144	105
60-64	61	38	24	486	48	39	83	42	31	576	98	51
65-69	20	33	21	243	97	52	49	44	35	336	163	121
70-74	20	11	12	140	58	36	48	30	27	326	93	88
75-79	9	5	12	61	34	21	18	23	20	143	71	59
80-84	4	3	4	23	8	8	4	7	14	74	30	32
85 &	2	1	0	11	3	3	13	3	6	63	18	10
0-15	249	736	592	3176	587	335	235	703	597	3036	542	293
16-62(57)	1054	1643	1380	9151	2339	1415	793	1763	1384	8853	2695	1598
63(58) &	92	77	60	728	225	136	258	183	160	1827	511	391

ТМД-дан тыс елдер
Страны вне СНГ

Барлығы Всего	38	124	75	3453	974	267	33	96	77	3629	1045	310
0-4	2	19	4	205	76	20	2	11	11	184	63	16
5-9	1	11	5	264	70	19	1	8	4	308	62	17
10-14	3	12	6	363	71	20	2	15	9	342	73	11
15-19	4	8	8	395	98	13	4	4	4	360	90	29
20-24	5	10	4	350	128	47	6	14	13	404	152	56
25-29	6	22	9	319	94	36	6	10	4	308	121	41
30-34	3	11	8	286	88	21	1	8	4	255	78	26
35-39	4	9	8	307	69	13	4	10	6	344	60	20
40-44	5	5	8	305	66	13	2	3	7	319	76	12
45-49	0	7	6	216	66	24	0	6	3	221	74	19
50-54	1	4	3	117	44	13	1	1	4	122	64	23
55-59	0	3	3	66	31	14	1	1	3	71	32	13
60-64	3	1	0	117	13	2	1	0	1	143	19	6
65-69	0	2	2	69	33	8	2	2	1	80	46	11
70-74	1	0	0	45	12	4	0	2	0	87	20	7
75-79	0	0	1	20	12	0	0	1	2	35	10	3
80-84	0	0	0	7	3	0	0	0	1	23	3	0

жалғасы

продолжение

	Еркектер Мужчины						Әйелдер Женщины					
	Иммигранттар Иммигранты			Эмигранттар Эмигранты			Иммигранттар Иммигранты			Эмигранттар Эмигранты		
	1999	2005	2006	1999	2005	2006	1999	2005	2006	1999	2005	2006
85 &	0	0	0	2	0	0	0	0	0	23	2	0
0-15	7	45	15	908	233	60	5	35	24	906	210	48
16-62(57)	27	77	57	2328	672	194	24	56	47	2272	728	234
63(58) &	4	2	3	217	69	13	4	5	6	451	107	28
ТМД елдері Страны СНГ												
Барлығы Всего	1357	2332	1957	9602	2177	1619	1253	2553	2064	10087	2703	1972
0-4	56	206	189	492	116	82	57	209	185	427	109	81
5-9	89	204	166	701	107	90	86	202	155	701	114	73
10-14	80	240	198	889	107	83	71	218	191	815	84	82
15-19	89	215	204	1030	272	176	125	256	203	1075	361	211
20-24	198	280	248	1010	413	277	142	347	260	1065	532	331
25-29	168	265	237	873	274	211	125	308	240	842	331	210
30-34	144	225	169	806	171	130	97	242	193	787	150	167
35-39	155	209	144	962	126	100	114	189	164	952	107	74
40-44	104	149	132	812	103	92	78	151	111	769	148	79
45-49	74	123	101	578	133	87	56	134	100	646	142	115
50-54	57	81	54	398	102	76	34	77	73	537	140	123
55-59	31	47	45	347	78	70	56	76	61	344	112	92
60-64	58	37	24	369	35	37	82	42	30	433	79	45
65-69	20	31	19	174	64	44	47	42	34	256	117	110
70-74	19	11	12	95	46	32	48	28	27	239	73	81
75-79	9	5	11	41	22	21	18	22	18	108	61	56
80-84	4	3	4	16	5	8	4	7	13	51	27	32
85 &	2	1	0	9	3	3	13	3	6	40	16	10
0-15	242	691	577	2268	354	275	230	668	573	2130	332	245
16-62(57)	1027	1566	1323	6823	1667	1221	769	1707	1337	6581	1967	1364
63(58) &	88	75	57	511	156	123	254	178	154	1376	404	363

**Қызылорда
Кызылординская**

	Еркектер Мужчины						Әйелдер Женщины					
	Иммигранттар Иммигранты			Эмигранттар Эмигранты			Иммигранттар Иммигранты			Эмигранттар Эмигранты		
	1999	2005	2006	1999	2005	2006	1999	2005	2006	1999	2005	2006
Барлығы Всего												
Барлығы Всего	166	1145	589	931	258	248	172	1229	609	856	272	275
0-4	10	27	9	50	5	2	16	17	7	59	12	5
5-9	8	28	9	103	15	7	13	30	5	66	9	7
10-14	10	29	10	66	13	13	7	20	8	44	10	6
15-19	9	114	67	52	29	18	12	131	69	63	25	26
20-24	15	176	108	121	19	28	29	192	110	139	47	49
25-29	35	168	81	166	42	45	25	166	85	151	51	52

жалғасы

продолжение

	Еркектер Мужчины						Әйелдер Женщины					
	Иммигранттар Иммигранты			Эмигранттар Эмигранты			Иммигранттар Иммигранты			Эмигранттар Эмигранты		
	1999	2005	2006	1999	2005	2006	1999	2005	2006	1999	2005	2006
30-34	26	127	69	135	35	37	21	162	73	114	36	40
35-39	20	131	68	106	29	32	9	125	62	85	27	32
40-44	16	106	65	42	25	25	11	116	65	29	18	16
45-49	5	77	32	30	16	13	5	92	43	23	6	5
50-54	1	53	35	23	13	8	5	52	29	18	9	7
55-59	3	32	11	3	7	5	3	49	20	13	8	8
60-64	4	23	9	16	5	7	9	21	5	25	4	7
65-69	1	24	8	7	4	4	2	20	11	10	2	8
70-74	1	7	2	7	0	2	4	16	7	8	3	4
75-79	1	11	4	2	1	1	1	13	3	5	5	1
80-84	1	9	1	1	0	0	0	6	5	1	0	1
85 &	0	3	1	1	0	1	0	1	2	3	0	1
0-15	28	87	30	228	36	23	37	71	21	174	31	21
16-62(57)	132	998	538	678	214	215	116	1063	554	620	224	231
63(58) &	6	60	21	25	8	10	19	95	34	62	17	23

ТМД-дан тыс елдер
Страны вне СНГ

Барлығы Всего	2	1	6	19	1	5	0	0	2	28	0	5
0-4	0	0	0	0	0	0	0	0	0	2	0	0
5-9	0	0	0	1	0	0	0	0	0	2	0	0
10-14	0	0	0	0	0	1	0	0	0	2	0	0
15-19	1	0	0	2	0	0	0	0	0	2	0	2
20-24	0	1	2	3	0	0	0	0	0	7	0	0
25-29	0	0	2	1	1	2	0	0	0	0	0	0
30-34	1	0	1	1	0	1	0	0	2	1	0	1
35-39	0	0	0	1	0	0	0	0	0	2	0	1
40-44	0	0	1	2	0	0	0	0	0	6	0	0
45-49	0	0	0	3	0	0	0	0	0	0	0	0
50-54	0	0	0	1	0	0	0	0	0	2	0	0
55-59	0	0	0	1	0	0	0	0	0	0	0	0
60-64	0	0	0	1	0	1	0	0	0	1	0	1
65-69	0	0	0	0	0	0	0	0	0	0	0	0
70-74	0	0	0	1	0	0	0	0	0	0	0	0
75-79	0	0	0	0	0	0	0	0	0	1	0	0
80-84	0	0	0	0	0	0	0	0	0	0	0	0
85 &	0	0	0	1	0	0	0	0	0	0	0	0
0-15	-	-	0	1	0	1	0	0	0	6	0	0
16-62(57)	2	1	6	15	1	3	0	0	2	20	0	4
63(58) &	-	-	0	3	0	1	0	0	0	2	0	1

ТМД елдері
Страны СНГ

Барлығы Всего	164	1144	583	912	257	243	172	1229	607	828	272	270
0-4	10	27	9	50	5	2	16	17	7	57	12	5
5-9	8	28	9	102	15	7	13	30	5	64	9	7
10-14	10	29	10	66	13	12	7	20	8	42	10	6
15-19	8	114	67	50	29	18	12	131	69	61	25	24

жалғасы

продолжение

	Еркектер Мужчины						Әйелдер Женщины					
	Иммигранттар Иммигранты			Эмигранттар Эмигранты			Иммигранттар Иммигранты			Эмигранттар Эмигранты		
	1999	2005	2006	1999	2005	2006	1999	2005	2006	1999	2005	2006
20-24	15	175	106	118	19	28	29	192	110	132	47	49
25-29	35	168	79	165	41	43	25	166	85	151	51	52
30-34	25	127	68	134	35	36	21	162	71	113	36	39
35-39	20	131	68	105	29	32	9	125	62	83	27	31
40-44	16	106	64	40	25	25	11	116	65	23	18	16
45-49	5	77	32	27	16	13	5	92	43	23	6	5
50-54	1	53	35	22	13	8	5	52	29	16	9	7
55-59	3	32	11	2	7	5	3	49	20	13	8	8
60-64	4	23	9	15	5	6	9	21	5	24	4	6
65-69	1	24	8	7	4	4	2	20	11	10	2	8
70-74	1	7	2	6	0	2	4	16	7	8	3	4
75-79	1	11	4	2	1	1	1	13	3	4	5	1
80-84	1	9	1	1	0	0	0	6	5	1	0	1
85 &	0	3	1	0	0	1	0	1	2	3	0	1
0-15	28	87	30	227	36	22	37	71	21	168	31	21
16-62(57)	130	997	532	663	213	212	116	1063	552	600	224	227
63(58) &	6	60	21	22	8	9	19	95	34	60	17	22

Маңғыстау
Мангистауская

	Еркектер Мужчины						Әйелдер Женщины					
	Иммигранттар Иммигранты			Эмигранттар Эмигранты			Иммигранттар Иммигранты			Эмигранттар Эмигранты		
	1999	2005	2006	1999	2005	2006	1999	2005	2006	1999	2005	2006

Барлығы
Всего

Барлығы	1059	2584	3738	1864	285	249	1116	2785	4177	2032	405	395
Всего												
0-4	63	257	305	47	8	10	55	235	301	55	11	13
5-9	95	245	296	125	13	8	77	214	304	115	11	18
10-14	65	221	312	143	10	8	57	194	332	130	13	10
15-19	98	308	435	192	46	24	113	339	547	182	43	29
20-24	175	373	575	216	26	31	141	414	617	209	50	50
25-29	138	312	449	209	19	26	155	347	496	207	35	33
30-34	115	208	311	182	24	23	126	241	335	161	26	32
35-39	95	150	240	178	22	18	97	172	252	152	17	22
40-44	59	142	224	131	20	14	62	157	253	137	21	17
45-49	47	111	197	119	18	17	50	140	214	161	20	17
50-54	32	82	142	114	20	17	46	107	178	185	47	36
55-59	24	53	85	83	18	24	45	76	125	101	48	46
60-64	27	35	62	82	21	10	33	44	65	124	21	27
65-69	7	45	41	16	13	11	17	47	67	30	20	21
70-74	6	14	30	11	5	7	24	20	33	48	14	11
75-79	5	17	21	4	2	1	14	19	32	20	6	7
80-84	7	10	10	9	0	0	3	12	20	7	2	3
85 &	1	1	3	3	0	0	1	7	6	8	0	3

жалғасы

продолжение

	Еркектер Мужчины						Әйелдер Женщины					
	Иммигранттар Иммигранты			Эмигранттар Эмигранты			Иммигранттар Иммигранты			Эмигранттар Эмигранты		
	1999	2005	2006	1999	2005	2006	1999	2005	2006	1999	2005	2006
0-15	231	774	971	339	39	31	197	685	1018	325	37	44
16-62(57)	787	1697	2635	1436	220	191	793	1920	2893	1399	287	257
63(58) &	41	113	132	89	26	27	126	180	266	308	81	94

ТМД-дан тыс елдер
Страны вне СНГ

Барлығы Всего	31	5	4	48	6	6	37	5	4	75	6	5
0-4	2	0	0	1	2	3	4	1	0	3	0	0
5-9	4	0	1	5	1	0	7	0	0	3	0	0
10-14	2	0	0	5	0	0	1	0	0	7	0	0
15-19	2	0	0	2	1	1	4	0	0	4	0	0
20-24	3	1	2	4	0	1	3	1	1	8	0	2
25-29	4	1	1	4	1	0	2	1	1	13	2	0
30-34	2	1	0	4	1	0	3	1	0	4	3	1
35-39	4	0	0	4	0	0	3	0	0	7	0	1
40-44	2	1	0	7	0	0	1	0	0	6	0	0
45-49	1	0	0	2	0	0	1	1	0	4	0	0
50-54	0	1	0	4	0	0	2	0	0	5	1	1
55-59	3	0	0	2	0	1	2	0	0	2	0	0
60-64	1	0	0	2	0	0	1	0	1	6	0	0
65-69	0	0	0	2	0	0	1	0	1	2	0	0
70-74	0	0	0	0	0	0	1	0	0	1	0	0
75-79	0	0	0	0	0	0	1	0	0	0	0	0
80-84	1	0	0	0	0	0	0	0	0	0	0	0
85 &	0	0	0	0	0	0	0	0	0	0	0	0
0-15	8	-	1	11	3	3	12	1	0	13	-	0
16-62(57)	21	5	3	34	3	3	20	4	2	51	6	5
63(58) &	2	-	0	3	-	0	5	-	2	11	-	0

ТМД елдері
Страны СНГ

Барлығы Всего	1028	2579	3734	1816	279	243	1079	2780	4173	1957	399	390
0-4	61	257	305	46	6	7	51	234	301	52	11	13
5-9	91	245	295	120	12	8	70	214	304	112	11	18
10-14	63	221	312	138	10	8	56	194	332	123	13	10
15-19	96	308	435	190	45	23	109	339	547	178	43	29
20-24	172	372	573	212	26	30	138	413	616	201	50	48
25-29	134	311	448	205	18	26	153	346	495	194	33	33
30-34	113	207	311	178	23	23	123	240	335	157	23	31
35-39	91	150	240	174	22	18	94	172	252	145	17	21
40-44	57	141	224	124	20	14	61	157	253	131	21	17
45-49	46	111	197	117	18	17	49	139	214	157	20	17
50-54	32	81	142	110	20	17	44	107	178	180	46	35
55-59	21	53	85	81	18	23	43	76	125	99	48	46
60-64	26	35	62	80	21	10	32	44	64	118	21	27
65-69	7	45	41	14	13	11	16	47	66	28	20	21
70-74	6	14	30	11	5	7	23	20	33	47	14	11
75-79	5	17	21	4	2	1	13	19	32	20	6	7

жалғасы

продолжение

	Еркектер Мужчины						Әйелдер Женщины					
	Иммигранттар Иммигранты			Эмигранттар Эмигранты			Иммигранттар Иммигранты			Эмигранттар Эмигранты		
	1999	2005	2006	1999	2005	2006	1999	2005	2006	1999	2005	2006
80-84	6	10	10	9	0	0	3	12	20	7	2	3
85 &	1	1	3	3	0	0	1	7	6	8	0	3
0-15	223	774	970	328	36	28	185	684	1018	312	37	44
16-62(57)	766	1692	2632	1402	217	188	773	1916	2891	1348	281	252
63(58) &	39	113	132	86	26	27	121	180	264	297	81	94

**Оңтүстік Қазақстан
Южно-Казахстанская**

	Еркектер Мужчины						Әйелдер Женщины					
	Иммигранттар Иммигранты			Эмигранттар Эмигранты			Иммигранттар Иммигранты			Эмигранттар Эмигранты		
	1999	2005	2006	1999	2005	2006	1999	2005	2006	1999	2005	2006

**Барлығы
Всего**

Барлығы Всего	4005	4314	4705	2734	679	418	3919	4853	5041	3678	902	583
0-4	234	270	356	89	14	14	201	255	304	66	23	15
5-9	239	303	368	143	23	12	207	292	332	110	23	14
10-14	210	303	439	139	20	8	205	334	423	127	19	13
15-19	251	548	623	199	87	49	244	539	636	199	89	45
20-24	531	587	561	357	91	63	501	767	763	511	113	68
25-29	543	461	458	358	85	55	439	542	545	446	114	69
30-34	469	370	398	279	61	41	420	420	404	300	70	48
35-39	418	349	352	268	40	27	401	369	342	279	48	33
40-44	295	322	326	204	53	20	324	354	343	310	40	28
45-49	264	241	277	170	45	27	240	265	260	241	52	27
50-54	169	173	197	141	38	22	189	225	208	408	66	33
55-59	109	102	109	119	35	20	142	176	166	139	60	38
60-64	144	105	73	124	20	8	166	92	110	221	29	22
65-69	54	87	75	72	29	22	76	101	89	109	69	42
70-74	40	46	33	44	21	14	90	39	39	126	37	38
75-79	22	18	26	21	12	7	36	48	36	64	24	30
80-84	8	18	19	4	3	7	26	15	30	14	18	15
85 &	5	11	15	3	2	2	12	20	11	8	8	5
0-15	727	944	1275	401	62	38	642	953	1182	320	71	45
16-62(57)	3059	3142	3223	2129	539	324	2765	3503	3484	2710	626	375
63(58) &	219	228	207	204	78	56	512	397	375	648	205	163

**ТМД-дан тыс елдер
Страны вне СНГ**

Барлығы Всего	140	42	69	437	30	29	69	22	50	530	62	27
0-4	7	1	9	20	0	2	8	2	9	12	0	0
5-9	10	0	8	29	0	2	4	0	5	24	2	1
10-14	15	5	6	41	1	0	7	0	7	31	3	1
15-19	12	4	6	27	2	2	3	2	1	31	6	1
20-24	12	6	8	56	3	5	6	4	5	73	10	3

жалғасы

продолжение

	Еркектер Мужчины						Әйелдер Женщины					
	Иммигранттар Иммигранты			Эмигранттар Эмигранты			Иммигранттар Иммигранты			Эмигранттар Эмигранты		
	1999	2005	2006	1999	2005	2006	1999	2005	2006	1999	2005	2006
25-29	17	7	6	55	3	1	11	5	5	79	10	5
30-34	10	2	5	39	5	3	6	1	5	43	8	5
35-39	5	3	10	51	3	2	4	2	5	35	2	0
40-44	6	2	3	31	4	2	3	0	3	47	3	1
45-49	8	4	4	25	3	2	5	3	1	28	4	1
50-54	12	4	0	18	1	3	4	0	1	36	6	2
55-59	4	1	1	11	5	3	2	2	0	23	2	3
60-64	10	0	1	14	0	0	2	0	2	35	2	1
65-69	5	1	1	9	0	1	1	0	1	10	3	0
70-74	3	0	0	6	0	1	0	0	0	11	0	1
75-79	2	1	1	3	0	0	2	1	0	10	1	1
80-84	1	1	0	0	0	0	1	0	0	1	0	0
85 &	1	0	0	2	0	0	0	0	0	1	0	1
0-15	34	7	24	97	1	4	19	3	21	75	6	2
16-62(57)	86	32	42	316	29	23	43	17	26	370	49	21
63(58) &	20	3	3	24	-	2	7	2	3	85	7	4
ТМД елдері Страны СНГ												
Барлығы Всего	3865	4272	4636	2297	649	389	3850	4831	4991	3148	840	556
0-4	227	269	347	69	14	12	193	253	295	54	23	15
5-9	229	303	360	114	23	10	203	292	327	86	21	13
10-14	195	298	433	98	19	8	198	334	416	96	16	12
15-19	239	544	617	172	85	47	241	537	635	168	83	44
20-24	519	581	553	301	88	58	495	763	758	438	103	65
25-29	526	454	452	303	82	54	428	537	540	367	104	64
30-34	459	368	393	240	56	38	414	419	399	257	62	43
35-39	413	346	342	217	37	25	397	367	337	244	46	33
40-44	289	320	323	173	49	18	321	354	340	263	37	27
45-49	256	237	273	145	42	25	235	262	259	213	48	26
50-54	157	169	197	123	37	19	185	225	207	372	60	31
55-59	105	101	108	108	30	17	140	174	166	116	58	35
60-64	134	105	72	110	20	8	164	92	108	186	27	21
65-69	49	86	74	63	29	21	75	101	88	99	66	42
70-74	37	46	33	38	21	13	90	39	39	115	37	37
75-79	20	17	25	18	12	7	34	47	36	54	23	29
80-84	7	17	19	4	3	7	25	15	30	13	18	15
85 &	4	11	15	1	2	2	12	20	11	7	8	4
0-15	693	937	1251	304	61	34	623	950	1161	245	65	43
16-62(57)	2973	3110	3181	1813	510	301	2722	3486	3458	2340	577	354
63(58) &	199	225	204	180	78	54	505	395	372	563	198	159

**Павлодар
Павлодарская**

	Еркектер Мужчины						Әйелдер Женщины					
	Иммигранттар Иммигранты			Эмигранттар Эмигранты			Иммигранттар Иммигранты			Эмигранттар Эмигранты		
	1999	2005	2006	1999	2005	2006	1999	2005	2006	1999	2005	2006
Барлығы Всего												
Барлығы Всего	1182	1536	1557	8993	2170	1014	1180	1696	1839	9701	2591	1376
0-4	66	117	164	424	118	57	56	139	180	439	118	66
5-9	59	140	147	643	128	47	74	156	192	678	116	46
10-14	68	136	169	947	135	58	68	147	188	898	130	74
15-19	115	152	125	1074	281	123	137	161	163	1050	287	149
20-24	204	208	184	901	276	150	165	245	255	937	391	177
25-29	145	154	166	777	269	104	133	198	182	774	279	120
30-34	107	173	129	689	182	83	72	148	147	709	193	117
35-39	105	118	135	900	128	73	86	111	129	923	140	71
40-44	101	105	118	730	130	55	54	106	106	747	149	71
45-49	51	103	85	569	142	60	47	68	76	618	166	69
50-54	40	41	49	359	122	46	35	47	45	453	191	69
55-59	28	17	19	307	88	45	45	47	44	356	105	82
60-64	56	29	18	339	42	22	85	25	26	433	65	49
65-69	14	20	19	161	64	48	35	32	34	243	107	102
70-74	16	12	7	100	35	26	36	20	31	236	71	48
75-79	5	7	21	47	22	9	31	21	32	115	51	32
80-84	2	4	2	18	4	6	8	18	7	43	25	24
85 &	0	0	0	8	4	2	13	7	2	49	7	10
0-15	202	412	500	2216	418	174	217	477	598	2196	392	204
16-62(57)	914	1061	996	6270	1598	739	722	1078	1085	6106	1842	874
63(58) &	66	63	61	507	154	101	241	141	156	1399	357	298
ТМД-дан тыс елдер Страны вне СНГ												
Барлығы Всего	42	271	556	2998	936	184	40	307	658	3276	1047	256
0-4	4	33	84	176	57	17	5	39	86	181	62	27
5-9	4	38	83	242	58	9	2	50	119	239	71	7
10-14	2	26	70	348	68	11	0	41	116	318	53	24
15-19	2	23	50	318	103	13	8	39	65	321	100	34
20-24	7	25	47	327	108	31	7	20	46	389	157	40
25-29	9	21	46	267	117	30	6	30	51	290	125	25
30-34	1	28	37	228	86	19	0	21	34	240	80	25
35-39	2	20	46	304	57	16	1	17	40	324	58	13
40-44	3	17	30	249	69	8	4	16	37	249	78	12
45-49	4	23	23	174	62	8	1	10	16	203	72	14
50-54	2	3	12	101	68	7	1	5	11	94	74	7
55-59	0	2	2	61	32	9	2	5	7	74	30	13
60-64	2	6	6	89	11	1	1	3	4	120	16	3
65-69	0	1	3	48	21	3	0	3	7	77	34	8
70-74	0	2	6	39	9	2	1	1	9	78	20	1
75-79	0	2	11	22	7	0	1	5	8	41	9	1
80-84	0	1	0	5	0	0	0	1	2	16	6	1

жалғасы

продолжение

	Еркектер Мужчины						Әйелдер Женщины					
	Иммигранттар Иммигранты			Эмигранттар Эмигранты			Иммигранттар Иммигранты			Эмигранттар Эмигранты		
	1999	2005	2006	1999	2005	2006	1999	2005	2006	1999	2005	2006
85 &	0	0	0	0	3	0	0	1	0	22	2	1
0-15	11	100	250	816	204	41	8	136	337	808	198	61
16-62(57)	29	163	282	2010	686	137	28	156	289	2052	756	177
63(58) &	2	8	24	172	46	6	4	15	32	416	93	18
ТМД елдері Страны СНГ												
Барлығы Всего	1140	1265	1001	5995	1234	830	1140	1389	1181	6425	1544	1120
0-4	62	84	80	248	61	40	51	100	94	258	56	39
5-9	55	102	64	401	70	38	72	106	73	439	45	39
10-14	66	110	99	599	67	47	68	106	72	580	77	50
15-19	113	129	75	756	178	110	129	122	98	729	187	115
20-24	197	183	137	574	168	119	158	225	209	548	234	137
25-29	136	133	120	510	152	74	127	168	131	484	154	95
30-34	106	145	92	461	96	64	72	127	113	469	113	92
35-39	103	98	89	596	71	57	85	94	89	599	82	58
40-44	98	88	88	481	61	47	50	90	69	498	71	59
45-49	47	80	62	395	80	52	46	58	60	415	94	55
50-54	38	38	37	258	54	39	34	42	34	359	117	62
55-59	28	15	17	246	56	36	43	42	37	282	75	69
60-64	54	23	12	250	31	21	84	22	22	313	49	46
65-69	14	19	16	113	43	45	35	29	27	166	73	94
70-74	16	10	1	61	26	24	35	19	22	158	51	47
75-79	5	5	10	25	15	9	30	16	24	74	42	31
80-84	2	3	2	13	4	6	8	17	5	27	19	23
85 &	0	0	0	8	1	2	13	6	2	27	5	9
0-15	191	312	250	1400	214	133	209	341	261	1388	194	143
16-62(57)	885	898	714	4260	912	602	694	922	796	4054	1086	697
63(58) &	64	55	37	335	108	95	237	126	124	983	264	280

**Солтүстік Қазақстан
Северо-Казахстанская**

	Еркектер Мужчины						Әйелдер Женщины					
	Иммигранттар Иммигранты			Эмигранттар Эмигранты			Иммигранттар Иммигранты			Эмигранттар Эмигранты		
	1999	2005	2006	1999	2005	2006	1999	2005	2006	1999	2005	2006
Барлығы Всего												
Барлығы Всего	1465	3760	4356	5725	2854	1643	1446	3787	2844	6062	3308	1957
0-4	106	396	126	320	174	109	70	388	116	298	162	95
5-9	109	444	132	481	161	98	112	458	128	450	162	75
10-14	78	493	125	510	168	93	83	474	133	520	183	92
15-19	92	352	369	640	309	145	68	409	222	676	360	183
20-24	216	296	617	665	485	268	213	344	382	675	501	336
25-29	196	331	622	467	385	230	173	320	407	494	405	218

жалғасы

продолжение

	Еркектер Мужчины						Әйелдер Женщины					
	Иммигранттар Иммигранты			Эмигранттар Эмигранты			Иммигранттар Иммигранты			Эмигранттар Эмигранты		
	1999	2005	2006	1999	2005	2006	1999	2005	2006	1999	2005	2006
30-34	153	358	548	457	266	139	109	325	330	396	251	150
35-39	140	301	504	506	189	98	105	261	259	507	182	72
40-44	103	286	464	475	160	82	69	276	217	448	187	99
45-49	84	201	352	321	126	74	64	165	186	348	172	98
50-54	24	104	238	194	123	84	28	110	120	216	213	135
55-59	27	64	110	188	110	75	60	75	130	181	125	80
60-64	54	34	50	245	38	30	95	44	58	292	79	54
65-69	38	45	53	126	83	58	67	52	69	195	135	106
70-74	33	24	25	83	39	32	68	36	39	193	71	59
75-79	8	18	15	30	24	16	37	27	25	82	78	60
80-84	2	8	3	12	8	7	14	12	18	48	28	30
85 &	2	5	3	5	6	5	11	11	5	43	14	15
0-15	308	1413	415	1431	541	317	275	1413	414	1381	536	280
16-62(57)	1034	2226	3816	3893	2132	1198	828	2151	2162	3685	2326	1328
63(58) &	123	121	125	401	181	128	343	223	268	996	446	349

ТМД-дан тыс елдер
Страны вне СНГ

Барлығы Всего	59	500	359	2766	681	155	64	543	327	2898	774	174
0-4	7	80	47	164	49	18	4	103	34	142	54	20
5-9	5	86	48	265	50	11	6	110	43	223	48	7
10-14	9	77	40	290	54	7	2	80	37	287	73	14
15-19	6	35	47	337	68	4	7	41	43	346	77	15
20-24	5	23	32	284	78	32	6	28	27	278	86	31
25-29	3	29	30	199	77	16	3	32	31	233	81	20
30-34	3	49	32	196	60	15	3	47	34	189	76	12
35-39	1	37	28	256	47	10	8	35	16	278	47	7
40-44	4	34	22	262	56	3	5	21	30	250	48	7
45-49	3	20	14	161	33	8	4	13	9	182	37	5
50-54	2	5	7	82	42	10	2	5	5	67	57	18
55-59	3	3	2	55	29	8	4	2	4	67	22	6
60-64	3	0	4	87	9	3	2	6	3	107	14	4
65-69	1	7	1	61	17	4	3	5	2	96	26	7
70-74	3	10	3	40	8	5	4	7	2	77	11	0
75-79	1	4	2	18	3	0	1	3	3	34	10	1
80-84	0	1	0	7	1	1	0	4	2	22	5	0
85 &	0	0	0	2	0	0	0	1	2	20	2	0
0-15	21	249	145	783	166	37	13	302	123	716	183	44
16-62(57)	31	229	206	1794	481	107	38	213	187	1772	514	117
63(58) &	7	22	8	189	34	11	13	28	17	410	77	13

ТМД елдері
Страны СНГ

Барлығы Всего	1406	3260	3997	2959	2173	1488	1382	3244	2517	3164	2534	1783
0-4	99	316	79	156	125	91	66	285	82	156	108	75
5-9	104	358	84	216	111	87	106	348	85	227	114	68
10-14	69	416	85	220	114	86	81	394	96	233	110	78
15-19	86	317	322	303	241	141	61	368	179	330	283	168

жалғасы

продолжение

	Еркектер Мужчины						Әйелдер Женщины					
	Иммигранттар Иммигранты			Эмигранттар Эмигранты			Иммигранттар Иммигранты			Эмигранттар Эмигранты		
	1999	2005	2006	1999	2005	2006	1999	2005	2006	1999	2005	2006
20-24	211	273	585	381	407	236	207	316	355	397	415	305
25-29	193	302	592	268	308	214	170	288	376	261	324	198
30-34	150	309	516	261	206	124	106	278	296	207	175	138
35-39	139	264	476	250	142	88	97	226	243	229	135	65
40-44	99	252	442	213	104	79	64	255	187	198	139	92
45-49	81	181	338	160	93	66	60	152	177	166	135	93
50-54	22	99	231	112	81	74	26	105	115	149	156	117
55-59	24	61	108	133	81	67	56	73	126	114	103	74
60-64	51	34	46	158	29	27	93	38	55	185	65	50
65-69	37	38	52	65	66	54	64	47	67	99	109	99
70-74	30	14	22	43	31	27	64	29	37	116	60	59
75-79	7	14	13	12	21	16	36	24	22	48	68	59
80-84	2	7	3	5	7	6	14	8	16	26	23	30
85 &	2	5	3	3	6	5	11	10	3	23	12	15
0-15	287	1164	270	648	375	280	262	1111	291	665	353	236
16-62(57)	1003	1997	3610	2099	1651	1091	790	1938	1975	1913	1812	1211
63(58) &	116	99	117	212	147	117	330	195	251	586	369	336

**Шығыс Қазақстан
Восточно-Казахстанская**

	Еркектер Мужчины						Әйелдер Женщины					
	Иммигранттар Иммигранты			Эмигранттар Эмигранты			Иммигранттар Иммигранты			Эмигранттар Эмигранты		
	1999	2005	2006	1999	2005	2006	1999	2005	2006	1999	2005	2006

**Барлығы
Всего**

Барлығы Всего	1766	1216	1024	5809	3323	1995	1607	1186	1054	6305	3968	2443
0-4	80	89	54	238	131	94	87	70	59	205	146	96
5-9	106	92	55	360	157	92	97	77	57	340	156	86
10-14	106	90	61	461	182	85	75	85	65	437	146	73
15-19	110	119	98	727	450	244	133	110	80	726	470	260
20-24	260	142	130	637	443	292	239	150	178	670	504	324
25-29	242	129	144	578	432	266	207	145	140	538	432	260
30-34	182	143	105	456	329	199	134	131	106	442	345	192
35-39	187	99	81	520	166	112	115	99	74	493	200	110
40-44	147	111	74	502	197	77	95	78	61	499	190	106
45-49	119	82	77	409	202	109	83	65	57	455	257	154
50-54	84	41	58	263	183	109	56	43	48	243	274	172
55-59	36	32	29	132	119	85	43	37	46	222	218	162
60-64	44	15	23	207	73	40	67	21	11	321	127	51
65-69	23	17	11	125	139	79	52	32	23	206	173	138
70-74	22	6	9	116	44	45	57	12	13	255	129	113
75-79	9	4	11	49	48	47	34	21	24	138	114	94
80-84	6	4	3	16	20	13	18	5	10	71	58	37
85 &	3	1	1	13	8	7	15	5	2	44	29	15

жалғасы

продолжение

	Еркектер Мужчины						Әйелдер Женщины					
	Иммигранттар Иммигранты			Эмигранттар Эмигранты			Иммигранттар Иммигранты			Эмигранттар Эмигранты		
	1999	2005	2006	1999	2005	2006	1999	2005	2006	1999	2005	2006
0-15	313	287	182	1159	509	291	277	251	190	1056	477	270
16-62(57)	1364	892	795	4216	2509	1495	1053	825	766	4039	2784	1655
63(58) &	89	37	47	434	305	209	277	110	98	1210	707	518

ТМД-дан тыс елдер
Страны вне СНГ

Барлығы Всего	34	438	319	1564	391	99	55	385	300	1718	448	143
0-4	2	50	28	81	18	8	4	33	29	71	27	8
5-9	4	48	19	128	31	9	5	45	25	99	28	12
10-14	3	43	23	136	40	4	4	52	31	167	30	8
15-19	2	41	28	176	36	10	9	34	24	161	36	11
20-24	3	35	25	154	41	13	5	24	39	189	61	23
25-29	5	35	46	153	36	13	5	32	34	146	44	21
30-34	0	48	36	115	39	9	6	43	21	122	48	10
35-39	6	34	19	135	25	8	2	38	20	164	27	5
40-44	2	46	30	135	30	4	1	29	25	132	31	5
45-49	3	25	25	108	26	3	2	17	12	125	20	16
50-54	1	7	9	63	26	5	1	10	15	58	31	4
55-59	0	6	6	30	16	4	2	6	8	43	17	5
60-64	1	9	12	57	2	2	3	7	4	95	14	2
65-69	2	6	5	44	17	4	1	8	7	36	15	5
70-74	0	3	4	31	5	1	1	3	2	54	9	3
75-79	0	0	3	14	1	2	3	3	2	26	8	4
80-84	0	1	1	2	2	0	0	1	2	15	1	1
85 &	0	1	0	2	0	0	1	0	0	15	1	0
0-15	9	146	75	373	94	22	13	141	89	365	92	30
16-62(57)	23	278	226	1059	271	69	32	222	193	1078	305	95
63(58) &	2	14	18	132	26	8	10	22	18	275	51	18

ТМД елдері
Страны СНГ

Барлығы Всего	1732	778	705	4245	2932	1896	1552	801	754	4587	3520	2300
0-4	78	39	26	157	113	86	83	37	30	134	119	88
5-9	102	44	36	232	126	83	92	32	32	241	128	74
10-14	103	47	38	325	142	81	71	33	34	270	116	65
15-19	108	78	70	551	414	234	124	76	56	565	434	249
20-24	257	107	105	483	402	279	234	126	139	481	443	301
25-29	237	94	98	425	396	253	202	113	106	392	388	239
30-34	182	95	69	341	290	190	128	88	85	320	297	182
35-39	181	65	62	385	141	104	113	61	54	329	173	105
40-44	145	65	44	367	167	73	94	49	36	367	159	101
45-49	116	57	52	301	176	106	81	48	45	330	237	138
50-54	83	34	49	200	157	104	55	33	33	185	243	168
55-59	36	26	23	102	103	81	41	31	38	179	201	157
60-64	43	6	11	150	71	38	64	14	7	226	113	49
65-69	21	11	6	81	122	75	51	24	16	170	158	133
70-74	22	3	5	85	39	44	56	9	11	201	120	110
75-79	9	4	8	35	47	45	31	18	22	112	106	90

жалғасы

продолжение

	Еркектер Мужчины						Әйелдер Женщины					
	Иммигранттар Иммигранты			Эмигранттар Эмигранты			Иммигранттар Иммигранты			Эмигранттар Эмигранты		
	1999	2005	2006	1999	2005	2006	1999	2005	2006	1999	2005	2006
80-84	6	3	2	14	18	13	18	4	8	56	57	36
85 &	3	0	1	11	8	7	14	5	2	29	28	15
0-15	304	141	107	786	415	269	264	110	101	691	385	240
16-62(57)	1341	614	569	3157	2238	1426	1021	603	573	2961	2479	1560
63(58) &	87	23	29	302	279	201	267	88	80	935	656	500

Астана қ.ә.

Астана г.а.

	Еркектер Мужчины						Әйелдер Женщины					
	Иммигранттар Иммигранты			Эмигранттар Эмигранты			Иммигранттар Иммигранты			Эмигранттар Эмигранты		
	1999	2005	2006	1999	2005	2006	1999	2005	2006	1999	2005	2006

Барлығы

Всего

Барлығы Всего	455	329	303	2382	464	401	320	296	152	2760	623	287
0-4	24	12	17	88	16	17	15	8	8	95	34	11
5-9	15	20	11	156	20	21	24	13	10	158	37	8
10-14	12	14	18	203	21	10	16	18	13	158	25	16
15-19	25	22	24	219	45	27	21	26	13	207	42	26
20-24	59	55	50	212	59	55	48	52	26	263	69	35
25-29	72	54	56	251	47	48	53	39	22	293	71	35
30-34	60	36	37	216	53	32	40	37	16	205	54	28
35-39	73	25	30	224	33	21	20	31	14	233	33	16
40-44	43	26	16	200	39	23	17	18	10	219	46	13
45-49	28	27	19	152	20	34	11	18	5	174	24	17
50-54	17	13	11	100	23	26	10	10	3	177	40	18
55-59	13	10	8	93	31	26	12	7	4	148	38	15
60-64	7	3	4	151	15	16	12	8	2	172	28	15
65-69	2	6	0	48	23	22	6	7	2	80	43	20
70-74	2	5	2	39	10	11	6	1	1	102	14	6
75-79	2	1	0	19	5	5	4	2	1	40	11	3
80-84	1	0	0	7	3	3	2	0	1	19	11	4
85 &	0	0	0	4	1	4	3	1	1	17	3	1
0-15	55	50	50	482	64	50	57	40	35	453	101	40
16-62(57)	388	267	251	1707	349	300	219	234	108	1772	400	191
63(58) &	12	12	2	193	51	51	44	22	9	535	122	56

ТМД-дан тыс елдер

Страны вне СНГ

Барлығы Всего	167	27	24	527	110	55	61	19	16	573	138	38
0-4	5	1	0	21	6	7	2	1	0	22	13	2
5-9	7	1	0	40	7	4	7	0	1	34	13	2
10-14	0	0	2	51	5	2	3	0	1	36	4	1
15-19	2	2	1	43	12	3	11	2	1	56	9	4
20-24	9	6	6	59	12	4	10	3	5	89	18	5

жалғасы

продолжение

	Еркектер Мужчины						Әйелдер Женщины					
	Иммигранттар Иммигранты			Эмигранттар Эмигранты			Иммигранттар Иммигранты			Эмигранттар Эмигранты		
	1999	2005	2006	1999	2005	2006	1999	2005	2006	1999	2005	2006
25-29	21	3	4	66	14	10	9	5	2	64	26	7
30-34	31	4	4	44	22	4	11	0	1	35	11	6
35-39	42	0	2	44	5	2	1	0	1	48	11	3
40-44	24	3	1	44	9	4	2	0	2	53	11	2
45-49	12	1	1	36	4	6	0	3	1	40	3	2
50-54	11	3	0	27	5	3	2	2	0	28	12	2
55-59	3	1	2	8	7	1	0	0	0	16	3	0
60-64	0	1	0	24	2	1	2	3	0	22	2	1
65-69	0	0	0	7	0	1	1	0	0	8	1	1
70-74	0	1	1	7	0	1	0	0	0	12	1	0
75-79	0	0	0	2	0	1	0	0	0	6	0	0
80-84	0	0	0	2	0	1	0	0	1	2	0	0
85 &	0	0	0	2	0	0	-	-	-	2	-	-
0-15	12	2	3	116	19	13	13	1	2	99	31	5
16-62(57)	155	24	20	373	90	38	45	15	13	411	102	31
63(58) &	-	1	1	38	1	4	3	3	1	63	5	2

ТМД елдері
Страны СНГБарлығы
Всего

0-4	19	11	17	67	10	10	13	7	8	73	21	9
5-9	8	19	11	116	13	17	17	13	9	124	24	6
10-14	12	14	16	152	16	8	13	18	12	122	21	15
15-19	23	20	23	176	33	24	10	24	12	151	33	22
20-24	50	49	44	153	47	51	38	49	21	174	51	30
25-29	51	51	52	185	33	38	44	34	20	229	45	28
30-34	29	32	33	172	31	28	29	37	15	170	43	22
35-39	31	25	28	180	28	19	19	31	13	185	22	13
40-44	19	23	15	156	30	19	15	18	8	166	35	11
45-49	16	26	18	116	16	28	11	15	4	134	21	15
50-54	6	10	11	73	18	23	8	8	3	149	28	16
55-59	10	9	6	85	24	25	12	7	4	132	35	15
60-64	7	2	4	127	13	15	10	5	2	150	26	14
65-69	2	6	0	41	23	21	5	7	2	72	42	19
70-74	2	4	1	32	10	10	6	1	1	90	13	6
75-79	2	1	0	17	5	4	4	2	1	34	11	3
80-84	1	0	0	5	3	2	2	0	0	17	11	4
85 &	0	0	0	2	1	4	3	1	1	15	3	1
0-15	43	48	47	366	45	37	44	39	33	354	70	35
16-62(57)	233	243	231	1334	259	262	174	219	95	1361	298	160
63(58) &	12	11	1	155	50	47	41	19	8	472	117	54

**Алматы қ.ә.
Алматы г.а.**

	Еркектер Мужчины						Әйелдер Женщины					
	Иммигранттар Иммигранты			Эмигранттар Эмигранты			Иммигранттар Иммигранты			Эмигранттар Эмигранты		
	1999	2005	2006	1999	2005	2006	1999	2005	2006	1999	2005	2006
Барлығы Всего												
Барлығы Всего	1771	2679	2474	3913	1552	1203	1576	2629	1963	4899	2191	1778
0-4	57	55	23	128	86	47	43	51	38	122	72	72
5-9	85	45	30	216	70	61	79	32	28	208	61	46
10-14	84	56	28	289	73	58	77	43	40	274	70	69
15-19	177	304	215	378	123	72	123	294	208	330	119	98
20-24	289	617	442	380	205	159	232	611	411	439	236	184
25-29	249	369	346	358	160	120	223	379	223	432	218	174
30-34	214	308	331	287	140	100	165	257	201	353	198	159
35-39	183	234	289	329	114	105	146	239	156	362	155	118
40-44	102	206	263	298	101	75	91	162	145	344	124	97
45-49	92	163	170	253	95	86	80	131	124	366	127	98
50-54	68	110	122	249	88	62	43	102	104	321	145	107
55-59	39	69	69	199	90	72	52	101	75	262	144	130
60-64	48	40	44	218	41	37	64	53	57	355	99	73
65-69	35	50	50	124	82	63	41	75	61	229	149	137
70-74	31	23	25	110	36	37	51	32	39	258	94	83
75-79	5	20	12	56	29	32	35	43	29	124	104	70
80-84	6	7	10	25	12	12	23	19	19	63	54	46
85 &	7	3	5	16	7	5	8	5	5	57	22	17
0-15	241	164	92	689	245	180	211	137	117	658	211	202
16-62(57)	1418	2394	2261	2775	1122	861	1100	2222	1609	2954	1397	1098
63(58) &	112	121	121	449	185	162	265	270	237	1287	583	478
ТМД-дан тыс елдер Страны вне СНГ												
Барлығы Всего	78	1026	1315	1148	370	170	69	810	771	1433	445	291
0-4	2	10	2	56	27	13	2	10	6	59	20	16
5-9	2	7	6	72	19	14	4	8	3	92	23	9
10-14	2	9	3	105	19	9	2	7	7	109	18	14
15-19	4	119	69	107	30	11	3	89	72	116	30	18
20-24	16	317	225	112	70	32	10	268	174	146	69	41
25-29	12	112	181	132	53	21	15	101	70	170	63	40
30-34	12	109	185	80	39	11	12	74	78	137	57	44
35-39	10	101	187	115	29	18	8	71	79	126	46	30
40-44	5	72	183	101	25	9	5	56	81	117	41	21
45-49	2	56	94	74	25	9	3	38	67	103	28	17
50-54	4	42	77	58	14	5	2	24	40	63	15	12
55-59	2	23	35	30	8	9	1	21	29	48	11	13
60-64	3	18	25	55	3	5	1	18	31	55	3	5
65-69	2	21	25	24	6	2	1	16	13	34	10	7
70-74	0	7	11	17	2	0	0	3	8	26	4	1
75-79	0	2	3	7	0	1	0	6	7	15	4	3
80-84	0	1	3	1	1	1	0	0	3	10	3	0

жалғасы

продолжение

	Еркектер Мужчины						Әйелдер Женщины					
	Иммигранттар Иммигранты			Эмигранттар Эмигранты			Иммигранттар Иммигранты			Эмигранттар Эмигранты		
	1999	2005	2006	1999	2005	2006	1999	2005	2006	1999	2005	2006
85 &	0	0	1	2	0	0	0	0	3	7	0	0
0-15	6	26	11	258	68	39	8	27	19	288	63	41
16-62(57)	68	962	1253	802	293	126	58	731	675	960	356	228
63(58) &	4	38	51	88	9	5	3	52	77	185	26	22
ТМД елдері Страны СНГ												
Барлығы Всего	1693	1653	1159	2765	1182	1033	1507	1819	1192	3466	1746	1487
0-4	55	45	21	72	59	34	41	41	32	63	52	56
5-9	83	38	24	144	51	47	75	24	25	116	38	37
10-14	82	47	25	184	54	49	75	36	33	165	52	55
15-19	173	185	146	271	93	61	120	205	136	214	89	80
20-24	273	300	217	268	135	127	222	343	237	293	167	143
25-29	237	257	165	226	107	99	208	278	153	262	155	134
30-34	202	199	146	207	101	89	153	183	123	216	141	115
35-39	173	133	102	214	85	87	138	168	77	236	109	88
40-44	97	134	80	197	76	66	86	106	64	227	83	76
45-49	90	107	76	179	70	77	77	93	57	263	99	81
50-54	64	68	45	191	74	57	41	78	64	258	130	95
55-59	37	46	34	169	82	63	51	80	46	214	133	117
60-64	45	22	19	163	38	32	63	35	26	300	96	68
65-69	33	29	25	100	76	61	40	59	48	195	139	130
70-74	31	16	14	93	34	37	51	29	31	232	90	82
75-79	5	18	9	49	29	31	35	37	22	109	100	67
80-84	6	6	7	24	11	11	23	19	16	53	51	46
85 &	7	3	4	14	7	5	8	5	2	50	22	17
0-15	235	138	81	431	177	141	203	110	98	370	148	161
16-62(57)	1350	1432	1008	1973	829	735	1042	1491	934	1994	1041	870
63(58) &	108	83	70	361	176	157	262	218	160	1102	557	456

7.7. 15 жастан асқан халықтың некелік жағдайына қарай сыртқы көші-қоны
Внешняя миграция населения в возрасте старше 15 лет по состоянию в браке

Еш уақытта некелеспегендер
Никогда не состоявшие в браке

адам

человек

	Иммигранттар Иммигранты			Эмигранттар Эмигранты			Көші-қон айырымы Сальдо миграции			
	1999	2005	2006	1999	2005	2006	1999	2005	2006	
Барлығы Всего										
Қазақстан Республикасы	9102	19450	18457	33066	15065	9798	-23964	4385	8659	Республика Казахстан
Ақмола	608	971	1280	4022	1205	843	-3414	-234	437	Ақмолинская
Ақтөбе	273	1026	886	1708	740	375	-1435	286	511	Актюбинская
Алматы	939	2384	2019	1640	690	440	-701	1694	1579	Алматинская
Атырау	129	589	293	197	76	43	-68	513	250	Атырауская

жалғасы

продолжение

	Иммигранттар Иммигранты			Эмигранттар Эмигранты			Көші-қон айырымы Сальдо миграции			
	1999	2005	2006	1999	2005	2006	1999	2005	2006	
Батыс Қазақстан	301	781	628	2158	798	636	-1857	-17	-8	Западно-Казахстанская
Жамбыл	522	1243	642	1382	485	483	-860	758	159	Жамбылская
Қарағанды	708	1355	1346	2910	1403	955	-2202	-48	391	Карагандинская
Қостанай	556	1141	943	5115	2160	1291	-4559	-1019	-348	Костанайская
Қызылорда	79	684	387	355	160	182	-276	524	205	Кызылординская
Маңғыстау	477	1371	2171	797	208	182	-320	1163	1989	Мангистауская
Оңтүстік Қазақстан	1403	2392	2338	1525	453	248	-122	1939	2090	Южно-Казахстанская
Павлодар	607	797	728	3536	1258	649	-2929	-461	79	Павлодарская
Солтүстік Қазақстан	589	1388	2137	2295	1754	1053	-1706	-366	1084	Северо-Казахстанская
Шығыс Қазақстан	734	617	629	2671	2221	1341	-1937	-1604	-712	Восточно-Казахстанская
Астана қ.ә.	229	186	143	929	245	213	-700	-59	-70	Астана г.а.
Алматы қ.ә.	948	2525	1887	1826	1209	864	-878	1316	1023	Алматы г.а.
ТМД-дан тыс елдер Страны вне СНГ										
Қазақстан Республикасы	461	2649	2891	7342	2159	669	-6881	490	2222	Республика Казахстан
Ақмола	38	147	481	1177	276	78	-1139	-129	403	Акмолинская
Ақтөбе	11	16	2	163	71	18	-152	-55	-16	Актюбинская
Алматы	44	766	737	452	67	31	-408	699	706	Алматинская
Атырау	1	10	-	9	2	-	-8	8	-	Атырауская
Батыс Қазақстан	23	1	1	66	22	3	-43	-21	-2	Западно-Казахстанская
Жамбыл	13	27	3	329	49	18	-316	-22	-15	Жамбылская
Қарағанды	67	147	231	783	249	89	-716	-102	142	Карагандинская
Қостанай	17	37	20	1070	317	84	-1053	-280	-64	Костанайская
Қызылорда	1	1	3	15	1	4	-14	0	-1	Кызылординская
Маңғыстау	10	3	2	20	2	2	-10	1	0	Мангистауская
Оңтүстік Қазақстан	44	12	18	185	29	10	-141	-17	8	Южно-Казахстанская
Павлодар	19	98	173	956	364	72	-937	-266	101	Павлодарская
Солтүстік Қазақстан	24	126	126	920	240	53	-896	-114	73	Северо-Казахстанская
Шығыс Қазақстан	24	131	137	533	143	42	-509	-12	95	Восточно-Казахстанская
Астана қ.ә.	63	15	13	192	45	14	-129	-30	-1	Астана г.а.
Алматы қ.ә.	62	1112	944	472	282	151	-410	830	793	Алматы г.а.
ТМД елдері Страны СНГ										
Қазақстан Республикасы	8641	16801	15566	25724	12906	9129	-17083	3895	6437	Республика Казахстан
Ақмола	570	824	799	2845	929	765	-2275	-105	34	Акмолинская
Ақтөбе	262	1010	884	1545	669	357	-1283	341	527	Актюбинская
Алматы	895	1618	1282	1188	623	409	-293	995	873	Алматинская
Атырау	128	579	293	188	74	43	-60	505	250	Атырауская
Батыс Қазақстан	278	780	627	2092	776	633	-1814	4	-6	Западно-Казахстанская
Жамбыл	509	1216	639	1053	436	465	-544	780	174	Жамбылская

жалғасы

продолжение

	Иммигранттар Иммигранты			Эмигранттар Эмигранты			Көші-қон айырымы Сальдо миграции			
	1999	2005	2006	1999	2005	2006	1999	2005	2006	
Қарағанды	641	1208	1115	2127	1154	866	-1486	54	249	Қарагандинская
Қостанай	539	1104	923	4045	1843	1207	-3506	-739	-284	Костанайская
Қызылорда	78	683	384	340	159	178	-262	524	206	Кызылординская
Маңғыстау	467	1368	2169	777	206	180	-310	1162	1989	Мангистауская
Оңтүстік Қазақстан	1359	2380	2320	1340	424	238	19	1956	2082	Южно-Казахстанская
Павлодар	588	699	555	2580	894	577	-1992	-195	-22	Павлодарская
Солтүстік Қазақстан	565	1262	2011	1375	1514	1000	-810	-252	1011	Северо- Казахстанская
Шығыс Қазақстан	710	486	492	2138	2078	1299	-1428	-1592	-807	Восточно- Казахстанская
Астана қ.ә.	166	171	130	737	200	199	-571	-29	-69	Астана г.а.
Алматы қ.ә.	886	1413	943	1354	927	713	-468	486	230	Алматы г.а.

**Некеде тұрғандар
Состоящие в браке**

адам

человек

	Иммигранттар Иммигранты			Эмигранттар Эмигранты			Көші-қон айырымы Сальдо миграции			
	1999	2005	2006	1999	2005	2006	1999	2005	2006	

**Барлығы
Всего**

Қазақстан Республикасы	19601	33664	29955	79876	22461	13803	-60275	11203	16152	Республика Казахстан
Ақмола	1340	1812	1986	10115	1974	1209	-8775	-162	777	Акмолинская
Ақтөбе	527	1644	1458	3749	967	502	-3222	677	956	Актюбинская
Алматы	1837	3879	3480	4107	937	756	-2270	2942	2724	Алматинская
Атырау	189	969	580	330	87	45	-141	882	535	Атырауская
Батыс Қазақстан	609	1220	937	4359	961	717	-3750	259	220	Западно- Казахстанская
Жамбыл	1219	2924	1057	2948	764	527	-1729	2160	530	Жамбылская
Қарағанды	1479	3063	2099	7980	2743	1630	-6501	320	469	Қарагандинская
Қостанай	1285	2167	1713	12934	2806	1596	-11649	-639	117	Костанайская
Қызылорда	166	1423	692	908	261	263	-742	1162	429	Кызылординская
Маңғыстау	1098	2314	3404	1975	304	248	-877	2010	3156	Мангистауская
Оңтүстік Қазақстан	4220	4500	4453	3696	797	534	524	3703	3919	Южно- Казахстанская
Павлодар	994	1272	1242	8825	2112	965	-7831	-840	277	Павлодарская
Солтүстік Қазақстан	1274	2990	3763	5554	2597	1436	-4280	393	2327	Северо- Казахстанская
Шығыс Қазақстан	1509	975	789	5519	2978	1767	-4010	-2003	-978	Восточно- Казахстанская
Астана қ.ә.	332	320	208	2564	597	302	-2232	-277	-94	Астана г.а.
Алматы қ.ә.	1523	2192	2094	4313	1576	1306	-2790	616	788	Алматы г.а.

**ТМД-дан тыс елдер
Страны вне СНГ**

Қазақстан Республикасы	898	3773	4623	23386	6039	1782	-22488	-2266	2841	Республика Казахстан
Ақмола	78	331	708	3601	776	247	-3523	-445	461	Акмолинская
Ақтөбе	19	24	14	534	150	22	-515	-126	-8	Актюбинская

жалғасы

продолжение

	Иммигранттар Иммигранты			Эмигранттар Эмигранты			Көші-қон айырымы Сальдо миграции			
	1999	2005	2006	1999	2005	2006	1999	2005	2006	
Алматы	92	1315	1396	1392	189	85	-1300	1126	1311	Алматинская
Атырау	-	17	18	12	2	1	-12	15	17	Атырауская
Батыс Қазақстан	101	7	5	314	43	18	-213	-36	-13	Западно- Казахстанская
Жамбыл	34	40	18	840	113	19	-806	-73	-1	Жамбылская
Қарағанды	94	320	331	2467	793	224	-2373	-473	107	Карагандинская
Қостанай	36	88	82	3746	1118	332	-3710	-1030	-250	Костанайская
Қызылорда	1	-	5	21	-	5	-20	-	0	Кызылординская
Маңғыстау	37	6	2	71	7	6	-34	-1	-4	Мангистауская
Оңтүстік Қазақстан	89	31	48	536	52	35	-447	-21	13	Южно- Казахстанская
Павлодар	36	213	390	3242	1082	228	-3206	-869	162	Павлодарская
Солтүстік Қазақстан	56	338	260	2897	764	174	-2841	-426	86	Северо- Казахстанская
Шығыс Қазақстан	32	371	286	1736	437	123	-1704	-66	163	Восточно- Казахстанская
Астана қ.ә.	132	25	17	611	143	56	-479	-118	-39	Астана г.а.
Алматы қ.ә.	61	647	1043	1366	370	207	-1305	277	836	Алматы г.а.
ТМД елдері Страны СНГ										
Қазақстан Республикасы	18703	29891	25332	56490	16422	12021	-37787	13469	13311	Республика Казахстан
Ақмола	1262	1481	1278	6514	1198	962	-5252	283	316	Ақмолинская
Ақтөбе	508	1620	1444	3215	817	480	-2707	803	964	Актюбинская
Алматы	1745	2564	2084	2715	748	671	-970	1816	1413	Алматинская
Атырау	189	952	562	318	85	44	-129	867	518	Атырауская
Батыс Қазақстан	508	1213	932	4045	918	699	-3537	295	233	Западно- Казахстанская
Жамбыл	1185	2884	1039	2108	651	508	-923	2233	531	Жамбылская
Қарағанды	1385	2743	1768	5513	1950	1406	-4128	793	362	Карагандинская
Қостанай	1249	2079	1631	9188	1688	1264	-7939	391	367	Костанайская
Қызылорда	165	1423	687	887	261	258	-722	1162	429	Кызылординская
Маңғыстау	1061	2308	3402	1904	297	242	-843	2011	3160	Мангистауская
Оңтүстік Қазақстан	4131	4469	4405	3160	745	499	971	3724	3906	Южно- Казахстанская
Павлодар	958	1059	852	5583	1030	737	-4625	29	115	Павлодарская
Солтүстік Қазақстан	1218	2652	3503	2657	1833	1262	-1439	819	2241	Северо- Казахстанская
Шығыс Қазақстан	1477	604	503	3783	2541	1644	-2306	-1937	-1141	Восточно- Казахстанская
Астана қ.ә.	200	295	191	1953	454	246	-1753	-159	-55	Астана г.а.
Алматы қ.ә.	1462	1545	1051	2947	1206	1099	-1485	339	-48	Алматы г.а.

**Тұлдар/жесірлер
Вдовье**

адам

человек

	Иммигранттар Иммигранты			Эмигранттар Эмигранты			Көші-қон айырымы Сальдо миграции			
	1999	2005	2006	1999	2005	2006	1999	2005	2006	
Барлығы Всего										
Қазақстан Республикасы	2725	2598	2398	9683	3677	2990	-6958	-1079	-592	Республика Казахстан
Ақмола	241	224	214	1317	386	283	-1076	-162	-69	Акмолинская
Ақтөбе	62	133	122	499	186	139	-437	-53	-17	Актюбинская
Алматы	264	331	197	723	205	214	-459	126	-17	Алматинская
Атырау	13	68	37	81	25	10	-68	43	27	Атырауская
Батыс Қазақстан	65	109	81	378	159	167	-313	-50	-86	Западно-Казахстанская
Жамбыл	282	206	100	470	134	132	-188	72	-32	Жамбылская
Қарағанды	212	274	178	1052	381	343	-840	-107	-165	Карагандинская
Қостанай	185	168	155	1199	399	348	-1014	-231	-193	Костанайская
Қызылорда	17	71	31	58	16	15	-41	55	16	Кызылординская
Маңғыстау	96	161	280	183	61	64	-87	100	216	Мангистауская
Оңтүстік Қазақстан	313	275	337	74	130	82	239	145	255	Южно-Казахстанская
Павлодар	196	148	156	996	315	233	-800	-167	-77	Павлодарская
Солтүстік Қазақстан	294	180	240	720	396	306	-426	-216	-66	Северо-Казахстанская
Шығыс Қазақстан	251	118	119	887	589	385	-636	-471	-266	Восточно-Казахстанская
Астана қ.ә.	37	4	5	333	20	30	-296	-16	-25	Астана г.а.
Алматы қ.ә.	197	128	146	713	275	239	-516	-147	-93	Алматы г.а.
ТМД–дан тыс елдер Страны вне СНГ										
Қазақстан Республикасы	80	244	290	1958	461	169	-1878	-217	121	Республика Казахстан
Ақмола	5	34	56	318	92	32	-313	-58	24	Акмолинская
Ақтөбе	1	2	1	67	15	6	-66	-13	-5	Актюбинская
Алматы	11	78	57	145	12	9	-134	66	48	Алматинская
Атырау	-	-	-	1	-	-	-1	-	-	Атырауская
Батыс Қазақстан	-	-	-	18	1	-	-18	-1	-	Западно-Казахстанская
Жамбыл	12	-	1	101	13	4	-89	-13	-3	Жамбылская
Қарағанды	10	28	20	220	54	27	-210	-26	-7	Карагандинская
Қостанай	2	7	6	258	89	31	-256	-82	-25	Костанайская
Қызылорда	-	-	-	2	-	-	-2	-	-	Кызылординская
Маңғыстау	1	-	2	5	-	-	-4	-	2	Мангистауская
Оңтүстік Қазақстан	14	11	5	14	3	4	0	8	1	Южно-Казахстанская
Павлодар	5	19	40	266	73	18	-261	-54	22	Павлодарская
Солтүстік Қазақстан	6	21	23	243	57	10	-237	-36	13	Северо-Казахстанская
Шығыс Қазақстан	9	29	26	166	39	14	-157	-10	12	Восточно-Казахстанская
Астана қ.ә.	3	-	2	38	3	3	-35	-3	-1	Астана г.а.
Алматы қ.ә.	1	15	51	96	10	11	-95	5	40	Алматы г.а.
ТМД елдері Страны СНГ										
Қазақстан Республикасы	2645	2354	2108	7725	3216	2821	-5080	-862	-713	Республика Казахстан
Ақмола	236	190	158	999	294	251	-763	-104	-93	Акмолинская
Ақтөбе	61	131	121	432	171	133	-371	-40	-12	Актюбинская
Алматы	253	253	140	578	193	205	-325	60	-65	Алматинская

жалғасы

продолжение

	Иммигранттар Иммигранты			Эмигранттар Эмигранты			Көші-қон айырымы Сальдо миграции			
	1999	2005	2006	1999	2005	2006	1999	2005	2006	
Атырау	13	68	37	80	25	10	-67	43	27	Атырауская
Батыс Қазақстан	65	109	81	360	158	167	-295	-49	-86	Западно-Казахстанская
Жамбыл	270	206	99	369	121	128	-99	85	-29	Жамбылская
Қарағанды	202	246	158	832	327	316	-630	-81	-158	Карагандинская
Қостанай	183	161	149	941	310	317	-758	-149	-168	Костанайская
Қызылорда	17	71	31	56	16	15	-39	55	16	Кызылординская
Маңғыстау	95	161	278	178	61	64	-83	100	214	Мангистауская
Оңтүстік Қазақстан	299	264	332	60	127	78	239	137	254	Южно-Казахстанская
Павлодар	191	129	116	730	242	215	-539	-113	-99	Павлодарская
Солтүстік Қазақстан	288	159	217	477	339	296	-189	-180	-79	Северо-Казахстанская
Шығыс Қазақстан	242	89	93	721	550	371	-479	-461	-278	Восточно-Казахстанская
Астана қ.ә.	34	4	3	295	17	27	-261	-13	-24	Астана г.а.
Алматы қ.ә.	196	113	95	617	265	228	-421	-152	-133	Алматы г.а.

Ажырасқандар Разведенные

адам

человек

	Иммигранттар Иммигранты			Эмигранттар Эмигранты			Көші-қон айырымы Сальдо миграции			
	1999	2005	2006	1999	2005	2006	1999	2005	2006	

Барлығы

Всего

Қазақстан Республикасы	2725	1866	1770	9683	3138	2395	-6958	-1272	-625	Республика Казахстан
Ақмола	241	131	117	1317	259	221	-1076	-128	-104	Акмолинская
Ақтөбе	62	84	68	499	157	52	-437	-73	16	Актюбинская
Алматы	264	160	121	723	151	127	-459	9	-6	Алматинская
Атырау	13	59	19	81	12	7	-68	47	12	Атырауская
Батыс Қазақстан	65	119	84	378	178	114	-313	-59	-30	Западно-Казахстанская
Жамбыл	282	100	69	470	77	126	-188	23	-57	Жамбылская
Қарағанды	212	209	193	1052	363	308	-840	-154	-115	Карагандинская
Қостанай	185	189	173	1199	404	303	-1014	-215	-130	Костанайская
Қызылорда	17	38	37	58	26	19	-41	12	18	Кызылординская
Маңғыстау	96	64	70	183	41	75	-87	23	-5	Мангистауская
Оңтүстік Қазақстан	313	88	157	74	67	46	239	21	111	Южно-Казахстанская
Павлодар	196	124	155	996	263	164	-800	-139	-9	Павлодарская
Солтүстік Қазақстан	294	163	225	720	337	208	-426	-174	17	Северо-Казахстанская
Шығыс Қазақстан	251	153	167	887	516	382	-636	-363	-215	Восточно-Казахстанская
Астана қ.ә.	37	23	14	333	60	53	-296	-37	-39	Астана г.а.
Алматы қ.ә.	197	162	101	713	227	190	-516	-65	-89	Алматы г.а.

ТМД-дан тыс елдер

Страны вне СНГ

Қазақстан Республикасы	80	114	107	1958	359	138	-1878	-245	-31	Республика Казахстан
Ақмола	5	17	21	318	46	31	-313	-29	-10	Акмолинская
Ақтөбе	1	1	-	67	5	1	-66	-4	-1	Актюбинская
Алматы	11	17	11	145	19	7	-134	-2	4	Алматинская
Атырау	-	2	-	1	-	-	-1	2	-	Атырауская
Батыс Қазақстан	-	-	-	18	2	1	-18	-2	-1	Западно-Казахстанская
Жамбыл	12	5	1	101	4	1	-89	1	0	Жамбылская
Қарағанды	10	28	16	220	60	19	-210	-32	-3	Карагандинская

жалғасы

продолжение

	Иммигранттар Иммигранты			Эмигранттар Эмигранты			Көші-қон айырымы Сальдо миграции			
	1999	2005	2006	1999	2005	2006	1999	2005	2006	
Қостанай	2	8	5	258	52	21	-256	-44	-16	Костанайская
Қызылорда	-	-	-	2	-	-	-2	-	-	Кызылординская
Маңғыстау	1	-	1	5	-	-	-4	-	1	Мангистауская
Оңтүстік Қазақстан	14	-	3	14	1	1	0	-1	2	Южно-Казахстанская
Павлодар	5	12	14	266	62	20	-261	-50	-6	Павлодарская
Солтүстік Қазақстан	6	7	9	243	45	11	-237	-38	-2	Северо-Казахстанская
Шығыс Қазақстан	9	5	5	166	34	11	-157	-29	-6	Восточно-Казахстанская
Астана қ.ә.	3	3	3	38	7	2	-35	-4	1	Астана г.а.
Алматы қ.ә.	1	9	18	96	22	12	-95	-13	6	Алматы г.а.
ТМД елдері Страны СНГ										
Қазақстан Республикасы	2645	1752	1663	7725	2779	2257	-5080	-1027	-594	Республика Казахстан
Ақмола	236	114	96	999	213	190	-763	-99	-94	Акмолинская
Ақтөбе	61	83	68	432	152	51	-371	-69	17	Актюбинская
Алматы	253	143	110	578	132	120	-325	11	-10	Алматинская
Атырау	13	57	19	80	12	7	-67	45	12	Атырауская
Батыс Қазақстан	65	119	84	360	176	113	-295	-57	-29	Западно-Казахстанская
Жамбыл	270	95	68	369	73	125	-99	22	-57	Жамбылская
Қарағанды	202	181	177	832	303	289	-630	-122	-112	Карагандинская
Қостанай	183	181	168	941	352	282	-758	-171	-114	Костанайская
Қызылорда	17	38	37	56	26	19	-39	12	18	Кызылординская
Маңғыстау	95	64	69	178	41	75	-83	23	-6	Мангистауская
Оңтүстік Қазақстан	299	88	154	60	66	45	239	22	109	Южно-Казахстанская
Павлодар	191	112	141	730	201	144	-539	-89	-3	Павлодарская
Солтүстік Қазақстан	288	156	216	477	292	197	-189	-136	19	Северо-Казахстанская
Шығыс Қазақстан	242	148	162	721	482	371	-479	-334	-209	Восточно-Казахстанская
Астана қ.ә.	34	20	11	295	53	51	-261	-33	-40	Астана г.а.
Алматы қ.ә.	196	153	83	617	205	178	-421	-52	-95	Алматы г.а.

7.8. 15 жастан асқан халықтың білім деңгейіне қарай сыртқы көші-қоны
Внешняя миграция населения в возрасте старше 15 лет по уровню образования

Жоғары білімді
С высшим образованием

адам

человек

	Иммигранттар Иммигранты			Эмигранттар Эмигранты			Көші-қон айырымы Сальдо миграции			
	1999	2005	2006	1999	2005	2006	1999	2005	2006	
Барлығы Всего										
Қазақстан Республикасы	4738	6297	5929	16209	7810	5849	-11471	-1513	80	Республика Казахстан
Ақмола	265	263	379	1333	430	351	-1068	-167	28	Акмолинская
Ақтөбе	122	368	287	874	337	173	-752	31	114	Актюбинская
Алматы	413	720	555	696	235	189	-283	485	366	Алматинская
Атырау	61	171	84	82	41	16	-21	130	68	Атырауская
Батыс Қазақстан	210	271	222	916	390	309	-706	-119	-87	Западно-Казахстанская
Жамбыл	135	298	233	348	182	213	-213	116	20	Жамбылская
Қарағанды	462	663	527	1993	1141	815	-1531	-478	-288	Карагандинская

жалғасы

продолжение

	Иммигранттар Иммигранты			Эмигранттар Эмигранты			Көші-қон айырымы Сальдо миграции			
	1999	2005	2006	1999	2005	2006	1999	2005	2006	
Қостанай	196	372	366	2052	800	526	-1856	-428	-160	Костанайская
Қызылорда	17	170	76	109	45	49	-92	125	27	Кызылординская
Маңғыстау	151	189	257	310	126	110	-159	63	147	Мангистауская
Оңтүстік Қазақстан	962	590	713	825	206	190	137	384	523	Южно-Казахстанская
Павлодар	166	284	270	1391	488	380	-1225	-204	-110	Павлодарская
Солтүстік Қазақстан	230	355	452	721	661	541	-491	-306	-89	Северо-Казахстанская
Шығыс Қазақстан	397	265	268	1224	1208	805	-827	-943	-537	Восточно-Казахстанская
Астана қ.ә.	148	189	126	958	259	158	-810	-70	-32	Астана г.а.
Алматы қ.ә.	803	1129	1114	2377	1261	1024	-1574	-132	90	Алматы г.а.
ТМД-дан тыс елдер										
Страны вне СНГ										
Қазақстан Республикасы	313	722	1095	3529	1076	587	-3216	-354	508	Республика Казахстан
Ақмола	18	28	134	368	75	40	-350	-47	94	Акмолинская
Ақтөбе	4	3	0	91	24	6	-87	-21	-6	Актюбинская
Алматы	27	187	198	161	31	9	-134	156	189	Алматинская
Атырау	1	22	17	4	2	1	-3	20	16	Атырауская
Батыс Қазақстан	78	1	4	149	18	6	-71	-17	-2	Западно-Казахстанская
Жамбыл	5	3	2	66	18	5	-61	-15	-3	Жамбылская
Қарағанды	26	41	71	442	161	89	-416	-120	-18	Карагандинская
Қостанай	9	14	21	375	113	62	-366	-99	-41	Костанайская
Қызылорда	0	-	2	3	1	2	-3	-1	0	Кызылординская
Маңғыстау	1	4	1	17	1	0	-16	3	1	Мангистауская
Оңтүстік Қазақстан	22	6	11	85	14	15	-63	-8	-4	Южно-Казахстанская
Павлодар	3	32	45	343	97	41	-340	-65	4	Павлодарская
Солтүстік Қазақстан	7	47	38	262	66	30	-255	-19	8	Северо-Казахстанская
Шығыс Қазақстан	11	47	36	217	70	42	-206	-23	-6	Восточно-Казахстанская
Астана қ.ә.	49	14	7	195	45	19	-146	-31	-12	Астана г.а.
Алматы қ.ә.	52	273	508	751	340	220	-699	-67	288	Алматы г.а.
ТМД елдері										
Страны СНГ										
Қазақстан Республикасы	4425	5575	4834	12680	6734	5262	-8255	-1159	-428	Республика Казахстан
Ақмола	247	235	245	965	355	311	-718	-120	-66	Акмолинская
Ақтөбе	118	365	287	783	313	167	-665	52	120	Актюбинская
Алматы	386	533	357	535	204	180	-149	329	177	Алматинская
Атырау	60	149	67	78	39	15	-18	110	52	Атырауская
Батыс Қазақстан	132	270	218	767	372	303	-635	-102	-85	Западно-Казахстанская
Жамбыл	130	295	231	282	164	208	-152	131	23	Жамбылская
Қарағанды	436	622	456	1551	980	726	-1115	-358	-270	Карагандинская
Қостанай	187	358	345	1677	687	464	-1490	-329	-119	Костанайская
Қызылорда	17	170	74	106	44	47	-89	126	27	Кызылординская
Маңғыстау	150	185	256	293	125	110	-143	60	146	Мангистауская
Оңтүстік Қазақстан	940	584	702	740	192	175	200	392	527	Южно-Казахстанская
Павлодар	163	252	225	1048	391	339	-885	-139	-114	Павлодарская
Солтүстік Қазақстан	223	308	414	459	595	511	-236	-287	-97	Северо-Казахстанская
Шығыс Қазақстан	386	218	232	1007	1138	763	-621	-920	-531	Восточно-Казахстанская
Астана қ.ә.	99	175	119	763	214	139	-664	-39	-20	Астана г.а.
Алматы қ.ә.	751	856	606	1626	921	804	-875	-65	-198	Алматы г.а.

**Арнаулы орта білімді
Со средним специальным образованием**

адам

человек

	Иммигранттар Иммигранты			Эмигранттар Эмигранты			Көші-қон айырымы Сальдо миграции			
	1999	2005	2006	1999	2005	2006	1999	2005	2006	
Барлығы										
Всего										
Қазақстан Республикасы	9458	13196	10652	40217	12988	8422	-30759	208	2230	Республика Казахстан
Ақмола	800	898	890	5568	1220	761	-4768	-322	129	Акмолинская
Ақтөбе	284	895	796	2152	601	317	-1868	294	479	Актюбинская
Алматы	887	1394	1055	1900	482	365	-1013	912	690	Алматинская
Атырау	144	348	165	222	50	31	-78	298	134	Атырауская
Батыс Қазақстан	311	679	477	2565	737	675	-2254	-58	-198	Западно-Казахстанская
Жамбыл	445	1127	402	1161	518	426	-716	609	-24	Жамбылская
Қарағанды	690	1415	1111	3697	1498	961	-3007	-83	150	Карагандинская
Қостанай	864	1418	1039	7429	1829	1120	-6565	-411	-81	Костанайская
Қызылорда	37	358	122	200	82	83	-163	276	39	Кызылординская
Маңғыстау	414	650	485	937	188	195	-523	462	290	Мангистауская
Оңтүстік Қазақстан	1396	1304	944	835	420	218	561	884	726	Южно-Казахстанская
Павлодар	571	639	642	4527	1191	629	-3956	-552	13	Павлодарская
Солтүстік Қазақстан	713	1051	1621	2578	1569	928	-1865	-518	693	Северо-Казахстанская
Шығыс Қазақстан	885	468	432	3096	1922	1156	-2211	-1454	-724	Восточно-Казахстанская
Астана қ.ә.	284	149	93	1564	304	195	-1280	-155	-102	Астана г.а.
Алматы қ.ә.	733	403	378	1786	377	362	-1053	26	16	Алматы г.а.
ТМД-дан тыс елдер										
Страны вне СНГ										
Қазақстан Республикасы	383	798	852	9999	2728	756	-9616	-1930	96	Республика Казахстан
Ақмола	32	100	171	1646	384	118	-1614	-284	53	Акмолинская
Ақтөбе	7	10	1	229	59	12	-222	-49	-11	Актюбинская
Алматы	22	275	230	521	75	46	-499	200	184	Алматинская
Атырау	0	6	1	7	-	0	-7	6	1	Атырауская
Батыс Қазақстан	26	1	1	128	20	8	-102	-19	-7	Западно-Казахстанская
Жамбыл	17	8	9	273	77	15	-256	-69	-6	Жамбылская
Қарағанды	37	78	69	1083	392	109	-1046	-314	-40	Карагандинская
Қостанай	18	54	39	1728	507	128	-1710	-453	-89	Костанайская
Қызылорда	0	-	0	6	-	1	-6	-	-1	Кызылординская
Маңғыстау	6	-	4	15	4	4	-9	-4	0	Мангистауская
Оңтүстік Қазақстан	26	11	19	118	19	13	-92	-8	6	Южно-Казахстанская
Павлодар	22	37	113	1479	507	121	-1457	-470	-8	Павлодарская
Солтүстік Қазақстан	17	63	41	1146	322	76	-1129	-259	-35	Северо-Казахстанская
Шығыс Қазақстан	20	67	38	836	227	49	-816	-160	-11	Восточно-Казахстанская
Астана қ.ә.	118	14	12	307	61	25	-189	-47	-13	Астана г.а.
Алматы қ.ә.	15	74	104	477	74	31	-462	-	73	Алматы г.а.
ТМД елдері										
Страны СНГ										
Қазақстан Республикасы	9075	12398	9800	30218	10260	7666	-21143	2138	2134	Республика Казахстан
Ақмола	768	798	719	3922	836	643	-3154	-38	76	Акмолинская
Ақтөбе	277	885	795	1923	542	305	-1646	343	490	Актюбинская
Алматы	865	1119	825	1379	407	319	-514	712	506	Алматинская
Атырау	144	342	164	215	50	31	-71	292	133	Атырауская
Батыс Қазақстан	285	678	476	2437	717	667	-2152	-39	-191	Западно-Казахстанская

жалғасы

продолжение

	Иммигранттар Иммигранты			Эмигранттар Эмигранты			Көші-қон айырымы Сальдо миграции			
	1999	2005	2006	1999	2005	2006	1999	2005	2006	
Жамбыл	428	1119	393	888	441	411	-460	678	-18	Жамбылская
Қарағанды	653	1337	1042	2614	1106	852	-1961	231	190	Карагандинская
Қостанай	846	1364	1000	5701	1322	992	-4855	42	8	Костанайская
Қызылорда	37	358	122	194	82	82	-157	276	40	Кызылординская
Маңғыстау	408	650	481	922	184	191	-514	466	290	Мангистауская
Оңтүстік Қазақстан	1370	1293	925	717	401	205	653	892	720	Южно-Казахстанская
Павлодар	549	602	529	3048	684	508	-2499	-82	21	Павлодарская
Солтүстік Қазақстан	696	988	1580	1432	1247	852	-736	-259	728	Северо-Казахстанская
Шығыс Қазақстан	865	401	394	2260	1695	1107	-1395	-1294	-713	Восточно-Казахстанская
Астана қ.ә.	166	135	81	1257	243	170	-1091	-108	-89	Астана г.а.
Алматы қ.ә.	718	329	274	1309	303	331	-591	26	-57	Алматы г.а.

**Жалпы орта білімді
С общим средним образованием**

адам

человек

	Иммигранттар Иммигранты			Эмигранттар Эмигранты			Көші-қон айырымы Сальдо миграции			
	1999	2005	2006	1999	2005	2006	1999	2005	2006	

**Барлығы
Всего**

Қазақстан Республикасы	11817	29601	28643	43371	15296	9490	-31554	14305	19153	Республика Казахстан
Ақмола	826	1349	1621	5557	1243	840	-4731	106	781	Акмолинская
Ақтөбе	317	1161	983	1851	627	311	-1534	534	672	Актюбинская
Алматы	1375	3530	3121	2622	854	674	-1247	2676	2447	Алматинская
Атырау	123	824	581	193	68	45	-70	756	536	Атырауская
Батыс Қазақстан	328	982	758	2305	693	423	-1977	289	335	Западно-Казахстанская
Жамбыл	1147	2495	931	2614	551	400	-1467	1944	531	Жамбылская
Қарағанды	1019	2224	1614	4678	1521	956	-3659	703	658	Карагандинская
Қостанай	682	1296	1141	6822	1916	1168	-6140	-620	-27	Костанайская
Қызылорда	204	1459	868	977	303	303	-773	1156	565	Кызылординская
Маңғыстау	897	2620	4667	1338	207	165	-441	2413	4502	Мангистауская
Оңтүстік Қазақстан	1404	4457	5011	463	600	294	941	3857	4717	Южно-Казахстанская
Павлодар	741	967	963	4849	1396	562	-4108	-429	401	Павлодарская
Солтүстік Қазақстан	788	2339	3360	3171	1794	949	-2383	545	2411	Северо-Казахстанская
Шығыс Қазақстан	947	753	648	2997	2075	1269	-2050	-1322	-621	Восточно-Казахстанская
Астана қ.ә.	135	42	56	830	65	103	-695	-23	-47	Астана г.а.
Алматы қ.ә.	884	3103	2320	2104	1383	1028	-1220	1720	1292	Алматы г.а.

**ТМД-дан тыс елдер
Страны вне СНГ**

Қазақстан Республикасы	490	3843	4309	12070	3426	956	-11580	417	3353	Республика Казахстан
Ақмола	44	252	669	1881	460	145	-1837	-208	524	Акмолинская
Ақтөбе	12	17	12	262	104	16	-250	-87	-4	Актюбинская
Алматы	73	1192	1188	886	129	56	-813	1063	1132	Алматинская
Атырау	0	1	0	6	1	0	-6	-	0	Атырауская
Батыс Қазақстан	1	5	0	59	22	6	-58	-17	-6	Западно-Казахстанская
Жамбыл	32	57	10	717	59	9	-685	-2	1	Жамбылская
Қарағанды	101	263	296	1425	428	115	-1324	-165	181	Карагандинская

жалғасы

продолжение

	Иммигранттар Иммигранты			Эмигранттар Эмигранты			Көші-қон айырымы Сальдо миграции			
	1999	2005	2006	1999	2005	2006	1999	2005	2006	
Қостанай	19	40	42	1905	639	180	-1886	-599	-138	Костанайская
Қызылорда	2	1	6	25	-	5	-23	1	1	Кызылординская
Маңғыстау	24	4	0	46	3	1	-22	1	-1	Мангистауская
Оңтүстік Қазақстан	31	21	24	84	31	17	-53	-10	7	Южно-Казахстанская
Павлодар	21	160	330	1641	613	106	-1620	-453	224	Павлодарская
Солтүстік Қазақстан	36	253	244	1594	473	99	-1558	-220	145	Северо-Казахстанская
Шығыс Қазақстан	22	268	209	803	225	73	-781	43	136	Восточно-Казахстанская
Астана қ.ә.	27	3	7	215	31	12	-188	-28	-5	Астана г.а.
Алматы қ.ә.	45	1306	1272	521	208	116	-476	1098	1156	Алматы г.а.
ТМД елдері Страны СНГ										
Қазақстан Республикасы	11327	25758	24334	31301	11870	8534	-19974	13888	15800	Республика Казахстан
Ақмола	782	1097	952	3676	783	695	-2894	314	257	Ақмолинская
Ақтөбе	305	1144	971	1589	523	295	-1284	621	676	Актюбинская
Алматы	1302	2338	1933	1736	725	618	-434	1613	1315	Алматинская
Атырау	123	823	581	187	67	45	-64	756	536	Атырауская
Батыс Қазақстан	327	977	758	2246	671	417	-1919	306	341	Западно-Казахстанская
Жамбыл	1115	2438	921	1897	492	391	-782	1946	530	Жамбылская
Қарағанды	918	1961	1318	3253	1093	841	-2335	868	477	Карагандинская
Қостанай	663	1256	1099	4917	1277	988	-4254	-21	111	Костанайская
Қызылорда	202	1458	862	952	303	298	-750	1155	564	Кызылординская
Маңғыстау	873	2616	4667	1292	204	164	-419	2412	4503	Мангистауская
Оңтүстік Қазақстан	1373	4436	4987	379	569	277	994	3867	4710	Южно-Казахстанская
Павлодар	720	807	633	3208	783	456	-2488	24	177	Павлодарская
Солтүстік Қазақстан	752	2086	3116	1577	1321	850	-825	765	2266	Северо-Казахстанская
Шығыс Қазақстан	925	485	439	2194	1850	1196	-1269	-1365	-757	Восточно-Казахстанская
Астана қ.ә.	108	39	49	615	34	91	-507	5	-42	Астана г.а.
Алматы қ.ә.	839	1797	1048	1583	1175	912	-744	622	136	Алматы г.а.

7.9. 15 жастан асқан халықтың білім деңгейіне қарай сыртқы көші-қоны
Внешняя миграция населения в возрасте старше 15 лет по специальностям

Сәулет-құрылыстық мамандықтар
Архитектурно-строительные специальности

адам

человек

	Иммигранттар Иммигранты			Эмигранттар Эмигранты			Көші-қон айырымы Сальдо миграции			
	1999	2005	2006	1999	2005	2006	1999	2005	2006	
Барлығы Всего										
Қазақстан Республикасы	2413	856	918	5623	879	666	-3210	-23	252	Республика Казахстан
Ақмола	58	57	113	303	72	76	-245	-15	37	Ақмолинская
Ақтөбе	20	63	49	156	42	26	-136	21	23	Актюбинская
Алматы	65	145	105	122	36	21	-57	109	84	Алматинская
Атырау	3	38	22	15	9	3	-12	29	19	Атырауская
Батыс Қазақстан	71	19	27	210	32	27	-139	-13	0	Западно-Казахстанская
Жамбыл	23	71	52	40	28	45	-17	43	7	Жамбылская
Қарағанды	35	67	88	222	71	44	-187	-4	44	Карагандинская

жалғасы

продолжение

	Иммигранттар Иммигранты			Эмигранттар Эмигранты			Көші-қон айырымы Сальдо миграции			
	1999	2005	2006	1999	2005	2006	1999	2005	2006	
Қостанай	48	62	49	455	101	73	-407	-39	-24	Костанайская
Қызылорда	0	21	17	12	9	13	-12	12	4	Кызылординская
Маңғыстау	19	23	29	35	10	15	-16	13	14	Мангистауская
Оңтүстік Қазақстан	1775	82	142	2903	38	65	-1128	44	77	Южно-Казахстанская
Павлодар	29	39	33	298	85	45	-269	-46	-12	Павлодарская
Солтүстік Қазақстан	39	55	77	131	59	44	-92	-4	33	Северо-Казахстанская
Шығыс Қазақстан	49	37	40	208	177	75	-159	-140	-35	Восточно-Казахстанская
Астана қ.ә.	31	53	18	226	80	18	-195	-27	0	Астана г.а.
Алматы қ.ә.	148	24	57	287	30	76	-139	-6	-19	Алматы г.а.
ТМД-дан тыс елдер Страны вне СНГ										
Қазақстан Республикасы	107	85	154	1039	118	74	-932	-33	80	Республика Казахстан
Ақмола	2	9	45	87	13	9	-85	-4	36	Акмолинская
Ақтөбе	3	2	0	23	2	1	-20	0	-1	Актюбинская
Алматы	1	31	27	32	5	4	-31	26	23	Алматинская
Атырау	0	14	12	1	0	0	-1	14	12	Атырауская
Батыс Қазақстан	43	0	0	43	0	0	0	0	0	Западно-Казахстанская
Жамбыл	3	1	1	9	3	0	-6	-2	1	Жамбылская
Қарағанды	2	5	4	68	8	8	-66	-3	-4	Карагандинская
Қостанай	1	2	1	87	15	10	-86	-13	-9	Костанайская
Қызылорда	0	0	0	0	0	0	0	0	0	Кызылординская
Маңғыстау	0	0	1	2	0	0	-2	0	0	Мангистауская
Оңтүстік Қазақстан	30	1	9	415	3	2	-385	-2	7	Южно-Казахстанская
Павлодар	1	4	8	73	24	4	-72	-20	4	Павлодарская
Солтүстік Қазақстан	0	6	2	38	5	3	-38	1	-1	Северо-Казахстанская
Шығыс Қазақстан	1	1	7	46	11	2	-45	-10	5	Восточно-Казахстанская
Астана қ.ә.	9	5	5	37	18	2	-28	-13	3	Астана г.а.
Алматы қ.ә.	11	4	32	78	11	29	-67	-7	3	Алматы г.а.
ТМД елдері Страны СНГ										
Қазақстан Республикасы	2306	771	764	4584	761	592	-2278	10	172	Республика Казахстан
Ақмола	56	48	68	216	59	67	-160	-11	1	Акмолинская
Ақтөбе	17	61	49	133	40	25	-116	21	24	Актюбинская
Алматы	64	114	78	90	31	17	-26	83	61	Алматинская
Атырау	3	24	10	14	9	3	-11	15	7	Атырауская
Батыс Қазақстан	28	19	27	167	32	27	-139	-13	0	Западно-Казахстанская
Жамбыл	20	70	51	31	25	45	-11	45	6	Жамбылская
Қарағанды	33	62	84	154	63	36	-121	-1	48	Карагандинская
Қостанай	47	60	48	368	86	63	-321	-26	-15	Костанайская
Қызылорда	0	21	17	12	9	13	-12	12	4	Кызылординская
Маңғыстау	19	23	28	33	10	15	-14	13	13	Мангистауская
Оңтүстік Қазақстан	1745	81	133	2488	35	63	-743	46	70	Южно-Казахстанская
Павлодар	28	35	25	225	61	41	-197	-26	-16	Павлодарская
Солтүстік Қазақстан	39	49	75	93	54	41	-54	-5	34	Северо-Казахстанская
Шығыс Қазақстан	48	36	33	162	166	73	-114	-130	-40	Восточно-Казахстанская
Астана қ.ә.	22	48	13	189	62	16	-167	-14	-3	Астана г.а.
Алматы қ.ә.	137	20	25	209	19	47	-72	1	-22	Алматы г.а.

Медициналық мамандықтар
Медицинские специальности

адам

человек

	Иммигранттар Иммигранты			Эмигранттар Эмигранты			Көші-қон айырымы Сальдо миграции			
	1999	2005	2006	1999	2005	2006	1999	2005	2006	
Барлығы										
Всего										
Қазақстан Республикасы	1547	1814	1750	5262	1628	1251	-3715	186	499	Республика Казахстан
Ақмола	86	101	148	540	137	118	-454	-36	30	Акмолинская
Ақтөбе	43	117	137	308	83	47	-265	34	90	Актюбинская
Алматы	112	240	184	230	60	58	-118	180	126	Алматинская
Атырау	13	40	26	20	4	4	-7	36	22	Атырауская
Батыс Қазақстан	38	77	57	217	55	39	-179	22	18	Западно-Казахстанская
Жамбыл	80	149	96	195	58	72	-115	91	24	Жамбылская
Қарағанды	94	148	150	538	203	137	-444	-55	13	Карагандинская
Қостанай	53	116	79	595	149	89	-542	-33	-10	Костанайская
Қызылорда	4	40	21	45	11	22	-41	29	-1	Кызылординская
Маңғыстау	30	67	68	77	21	19	-47	46	49	Мангистауская
Оңтүстік Қазақстан	562	272	334	657	54	162	-95	218	172	Южно-Казахстанская
Павлодар	70	72	63	438	112	75	-368	-40	-12	Павлодарская
Солтүстік Қазақстан	59	126	172	284	139	110	-225	-13	62	Северо-Казахстанская
Шығыс Қазақстан	74	56	48	384	233	163	-310	-177	-115	Восточно-Казахстанская
Астана қ.ә.	23	102	53	265	201	71	-242	-99	-18	Астана г.а.
Алматы қ.ә.	206	91	114	469	108	65	-263	-17	49	Алматы г.а.
ТМД–дан тыс елдер										
Страны вне СНГ										
Қазақстан Республикасы	52	110	164	1253	290	107	-1201	-180	57	Республика Казахстан
Ақмола	4	15	37	177	39	24	-173	-24	13	Акмолинская
Ақтөбе	0	1	0	38	6	2	-38	-5	-2	Актюбинская
Алматы	9	36	40	54	8	2	-45	28	38	Алматинская
Атырау	0	0	0	2	0	0	-2	0	0	Атырауская
Батыс Қазақстан	2	0	0	13	2	0	-11	-2	0	Западно-Казахстанская
Жамбыл	1	1	1	57	6	3	-56	-5	-2	Жамбылская
Қарағанды	11	7	9	155	39	16	-144	-32	-7	Карагандинская
Қостанай	1	3	1	119	35	13	-118	-32	-12	Костанайская
Қызылорда	0	0	1	1	0	0	-1	0	1	Кызылординская
Маңғыстау	0	0	1	5	0	0	-5	0	1	Мангистауская
Оңтүстік Қазақстан	10	1	7	64	2	6	-54	-1	1	Южно-Казахстанская
Павлодар	1	3	9	142	40	10	-141	-37	-1	Павлодарская
Солтүстік Қазақстан	4	8	5	129	21	3	-125	-13	2	Северо-Казахстанская
Шығыс Қазақстан	2	14	5	93	21	12	-91	-7	-7	Восточно-Казахстанская
Астана қ.ә.	1	5	0	51	38	9	-50	-33	-9	Астана г.а.
Алматы қ.ә.	6	16	48	153	33	7	-147	-17	41	Алматы г.а.
ТМД елдері										
Страны СНГ										
Қазақстан Республикасы	1495	1704	1586	4009	1338	1144	-2514	366	442	Республика Казахстан
Ақмола	82	86	111	363	98	94	-281	-12	17	Акмолинская
Ақтөбе	43	116	137	270	77	45	-227	39	92	Актюбинская
Алматы	103	204	144	176	52	56	-73	152	88	Алматинская
Атырау	13	40	26	18	4	4	-5	36	22	Атырауская
Батыс Қазақстан	36	77	57	204	53	39	-168	24	18	Западно-Казахстанская
Жамбыл	79	148	95	138	52	69	-59	96	26	Жамбылская

жалғасы

продолжение

	Иммигранттар Иммигранты			Эмигранттар Эмигранты			Көші-қон айырымы Сальдо миграции			
	1999	2005	2006	1999	2005	2006	1999	2005	2006	
Қарағанды	83	141	141	383	164	121	-300	-23	20	Карагандинская
Қостанай	52	113	78	476	114	76	-424	-1	2	Костанайская
Қызылорда	4	40	20	44	11	22	-40	29	-2	Кызылординская
Маңғыстау	30	67	67	72	21	19	-42	46	48	Мангистауская
Оңтүстік Қазақстан	552	271	327	593	52	156	-41	219	171	Южно-Казахстанская
Павлодар	69	69	54	296	72	65	-227	-3	-11	Павлодарская
Солтүстік Қазақстан	55	118	167	155	118	107	-100	0	60	Северо-Казахстанская
Шығыс Қазақстан	72	42	43	291	212	151	-219	-170	-108	Восточно-Казахстанская
Астана қ.ә.	22	97	53	214	163	62	-192	-66	-9	Астана г.а.
Алматы қ.ә.	200	75	66	316	75	58	-116	0	8	Алматы г.а.

**Педагогикалық мамандықтар
Педагогические специальности**

адам

человек

	Иммигранттар Иммигранты			Эмигранттар Эмигранты			Көші-қон айырымы Сальдо миграции			
	1999	2005	2006	1999	2005	2006	1999	2005	2006	

Барлығы

Всего

Қазақстан Республикасы	2031	3092	2697	7436	3033	2074	-5405	59	623	Республика Казахстан
Ақмола	138	157	187	917	245	183	-779	-88	4	Акмолинская
Ақтөбе	53	252	174	503	154	77	-450	98	97	Актюбинская
Алматы	210	346	287	361	108	93	-151	238	194	Алматинская
Атырау	23	94	42	52	13	7	-29	81	35	Атырауская
Батыс Қазақстан	48	140	100	480	191	160	-432	-51	-60	Западно-Казахстанская
Жамбыл	71	146	74	167	91	87	-96	55	-13	Жамбылская
Қарағанды	157	307	216	759	382	239	-602	-75	-23	Карагандинская
Қостанай	84	201	199	1132	351	211	-1048	-150	-12	Костанайская
Қызылорда	9	109	28	59	20	26	-50	89	2	Кызылординская
Маңғыстау	78	162	153	147	32	32	-69	130	121	Мангистауская
Оңтүстік Қазақстан	448	431	438	58	72	55	390	359	383	Южно-Казахстанская
Павлодар	108	161	132	765	261	159	-657	-100	-27	Павлодарская
Солтүстік Қазақстан	173	276	301	536	397	263	-363	-121	38	Северо-Казахстанская
Шығыс Қазақстан	158	107	88	621	433	300	-463	-326	-212	Восточно-Казахстанская
Астана қ.ә.	49	38	44	327	71	45	-278	-33	-1	Астана г.а.
Алматы қ.ә.	224	165	234	552	212	137	-328	-47	97	Алматы г.а.

ТМД-дан тыс елдер

Страны вне СНГ

Қазақстан Республикасы	98	278	410	1997	584	201	-1899	-306	209	Республика Казахстан
Ақмола	13	18	52	305	70	27	-292	-52	25	Акмолинская
Ақтөбе	1	4	0	71	12	4	-70	-8	-4	Актюбинская
Алматы	17	99	100	106	14	7	-89	85	93	Алматинская
Атырау	0	2	0	1	1	0	-1	1	0	Атырауская
Батыс Қазақстан	1	1	1	35	9	0	-34	-8	1	Западно-Казахстанская
Жамбыл	2	0	0	46	12	1	-44	-12	-1	Жамбылская
Қарағанды	8	22	38	203	85	32	-195	-63	6	Карагандинская
Қостанай	3	11	5	268	96	28	-265	-85	-23	Костанайская
Қызылорда	0	0	0	1	0	1	-1	0	-1	Кызылординская
Маңғыстау	1	3	0	5	1	0	-4	2	0	Мангистауская

жалғасы

продолжение

	Иммигранттар Иммигранты			Эмигранттар Эмигранты			Көші-қон айырымы Сальдо миграции			
	1999	2005	2006	1999	2005	2006	1999	2005	2006	
Оңтүстік Қазақстан	7	1	6	9	4	9	-2	-3	-3	Южно-Казахстанская
Павлодар	2	21	36	278	82	24	-276	-61	12	Павлодарская
Солтүстік Қазақстан	6	31	20	258	68	24	-252	-37	-4	Северо-Казахстанская
Шығыс Қазақстан	2	17	17	143	42	9	-141	-25	8	Восточно-Казахстанская
Астана қ.ә.	13	4	10	85	10	6	-72	-6	4	Астана г.а.
Алматы қ.ә.	22	44	125	183	78	29	-161	-34	96	Алматы г.а.
ТМД елдері Страны СНГ										
Қазақстан Республикасы	1933	2814	2287	5439	2449	1873	-3506	365	414	Республика Казахстан
Ақмола	125	139	135	612	175	156	-487	-36	-21	Акмолинская
Ақтөбе	52	248	174	432	142	73	-380	106	101	Актюбинская
Алматы	193	247	187	255	94	86	-62	153	101	Алматинская
Атырау	23	92	42	51	12	7	-28	80	35	Атырауская
Батыс Қазақстан	47	139	99	445	182	160	-398	-43	-61	Западно-Казахстанская
Жамбыл	69	146	74	121	79	86	-52	67	-12	Жамбылская
Қарағанды	149	285	178	556	297	207	-407	-12	-29	Карагандинская
Қостанай	81	190	194	864	255	183	-783	-65	11	Костанайская
Қызылорда	9	109	28	58	20	25	-49	89	3	Кызылординская
Маңғыстау	77	159	153	142	31	32	-65	128	121	Мангистауская
Оңтүстік Қазақстан	441	430	432	49	68	46	392	362	386	Южно-Казахстанская
Павлодар	106	140	96	487	179	135	-381	-39	-39	Павлодарская
Солтүстік Қазақстан	167	245	281	278	329	239	-111	-84	42	Северо-Казахстанская
Шығыс Қазақстан	156	90	71	478	391	291	-322	-301	-220	Восточно-Казахстанская
Астана қ.ә.	36	34	34	242	61	39	-206	-27	-5	Астана г.а.
Алматы қ.ә.	202	121	109	369	134	108	-167	-13	1	Алматы г.а.

**Техникалық мамандықтар
Технические специальности**

адам

человек

	Иммигранттар Иммигранты			Эмигранттар Эмигранты			Көші-қон айырымы Сальдо миграции			
	1999	2005	2006	1999	2005	2006	1999	2005	2006	
Барлығы Всего										
Қазақстан Республикасы	5188	4533	4052	19954	6624	4342	-14766	-2091	-290	Республика Казахстан
Ақмола	376	314	311	2036	477	326	-1660	-163	-15	Акмолинская
Ақтөбе	143	356	321	1089	376	171	-946	-20	150	Актюбинская
Алматы	350	409	286	735	188	125	-385	221	161	Алматинская
Атырау	82	106	64	106	20	14	-24	86	50	Атырауская
Батыс Қазақстан	170	240	148	981	362	236	-811	-122	-88	Западно-Казахстанская
Жамбыл	168	220	119	433	146	171	-265	74	-52	Жамбылская
Қарағанды	461	731	611	2218	1154	801	-1757	-423	-190	Карагандинская
Қостанай	455	375	342	3349	753	496	-2894	-378	-154	Костанайская
Қызылорда	21	62	21	109	30	19	-88	32	2	Кызылординская
Маңғыстау	267	156	229	595	155	155	-328	1	74	Мангистауская
Оңтүстік Қазақстан	932	411	303	1195	177	100	-263	234	203	Южно-Казахстанская
Павлодар	281	266	204	2357	541	261	-2076	-275	-57	Павлодарская
Солтүстік Қазақстан	231	270	455	903	622	398	-672	-352	57	Северо-Казахстанская

жалғасы

продолжение

	Иммигранттар Иммигранты			Эмигранттар Эмигранты			Көші-қон айырымы Сальдо миграции			
	1999	2005	2006	1999	2005	2006	1999	2005	2006	
Шығыс Қазақстан	563	241	223	1437	1095	602	-874	-854	-379	Восточно-Казахстанская
Астана қ.ә.	180	90	65	984	173	117	-804	-83	-52	Астана г.а.
Алматы қ.ә.	508	286	350	1427	355	350	-919	-69	0	Алматы г.а.
ТМД—дан тыс елдер										
Страны вне СНГ										
Қазақстан Республикасы	221	251	348	4206	1033	320	-3985	-782	28	Республика Казахстан
Ақмола	11	28	51	514	139	41	-503	-111	10	Акмолинская
Ақтөбе	3	3	0	90	32	4	-87	-29	-4	Актюбинская
Алматы	6	54	65	193	33	13	-187	21	52	Алматинская
Атырау	0	3	2	2	0	1	-2	3	1	Атырауская
Батыс Қазақстан	52	0	0	141	10	3	-89	-10	-3	Западно-Казахстанская
Жамбыл	7	5	2	77	7	4	-70	-2	-2	Жамбылская
Қарағанды	12	34	31	521	194	71	-509	-160	-40	Карагандинская
Қостанай	9	17	13	672	165	48	-663	-148	-35	Костанайская
Қызылорда	0	0	0	5	0	1	-5	0	-1	Кызылординская
Маңғыстау	3	0	2	11	3	2	-8	-3	0	Мангистауская
Оңтүстік Қазақстан	10	5	6	151	4	2	-141	1	4	Южно-Казахстанская
Павлодар	7	20	24	633	167	39	-626	-147	-15	Павлодарская
Солтүстік Қазақстан	2	16	14	315	92	14	-313	-76	0	Северо-Казахстанская
Шығыс Қазақстан	7	20	12	304	72	26	-297	-52	-14	Восточно-Казахстанская
Астана қ.ә.	77	11	5	177	33	12	-100	-22	-7	Астана г.а.
Алматы қ.ә.	15	35	121	400	82	39	-385	-47	82	Алматы г.а.
ТМД елдері										
Страны СНГ										
Қазақстан Республикасы	4967	4282	3704	15748	5591	4022	-10781	-1309	-318	Республика Казахстан
Ақмола	365	286	260	1522	338	285	-1157	-52	-25	Акмолинская
Ақтөбе	140	353	321	999	344	167	-859	9	154	Актюбинская
Алматы	344	355	221	542	155	112	-198	200	109	Алматинская
Атырау	82	103	62	104	20	13	-22	83	49	Атырауская
Батыс Қазақстан	118	240	148	840	352	233	-722	-112	-85	Западно-Казахстанская
Жамбыл	161	215	117	356	139	167	-195	76	-50	Жамбылская
Қарағанды	449	697	580	1697	960	730	-1248	-263	-150	Карагандинская
Қостанай	446	358	329	2677	588	448	-2231	-230	-119	Костанайская
Қызылорда	21	62	21	104	30	18	-83	32	3	Кызылординская
Маңғыстау	264	156	227	584	152	153	-320	4	74	Мангистауская
Оңтүстік Қазақстан	922	406	297	1044	173	98	-122	233	199	Южно-Казахстанская
Павлодар	274	246	180	1724	374	222	-1450	-128	-42	Павлодарская
Солтүстік Қазақстан	229	254	441	588	530	384	-359	-276	57	Северо-Казахстанская
Шығыс Қазақстан	556	221	211	1133	1023	576	-577	-802	-365	Восточно-Казахстанская
Астана қ.ә.	103	79	60	807	140	105	-704	-61	-45	Астана г.а.
Алматы қ.ә.	493	251	229	1027	273	311	-534	-22	-82	Алматы г.а.

Экономикалық мамандықтар
Экономические специальности

адам

человек

	Иммигранттар Иммигранты			Эмигранттар Эмигранты			Көші-қон айырымы Сальдо миграции			
	1999	2005	2006	1999	2005	2006	1999	2005	2006	
Барлығы										
Всего										
Қазақстан Республикасы	1332	2228	2045	5313	2812	1971	-3981	-584	74	Республика Казахстан
Ақмола	108	134	145	593	268	175	-485	-134	-30	Акмолинская
Ақтөбе	46	195	158	259	127	79	-213	68	79	Актюбинская
Алматы	141	198	171	236	89	70	-95	109	101	Алматинская
Атырау	17	76	29	30	20	8	-13	56	21	Атырауская
Батыс Қазақстан	59	122	103	361	131	111	-302	-9	-8	Западно-Казахстанская
Жамбыл	85	89	66	274	61	63	-189	28	3	Жамбылская
Қарағанды	87	196	206	457	314	242	-370	-118	-36	Карагандинская
Қостанай	76	181	141	730	458	239	-654	-277	-98	Костанайская
Қызылорда	5	50	19	24	10	13	-19	40	6	Кызылординская
Маңғыстау	35	101	112	86	56	53	-51	45	59	Мангистауская
Оңтүстік Қазақстан	231	205	151	191	50	30	40	155	121	Южно-Казахстанская
Павлодар	71	115	148	541	196	160	-470	-81	-12	Павлодарская
Солтүстік Қазақстан	84	152	236	361	306	249	-277	-154	-13	Северо-Казахстанская
Шығыс Қазақстан	95	103	94	442	455	276	-347	-352	-182	Восточно-Казахстанская
Астана қ.ә.	42	65	36	306	78	75	-264	-13	-39	Астана г.а.
Алматы қ.ә.	150	246	230	422	193	128	-272	53	102	Алматы г.а.
ТМД-дан тыс елдер										
Страны вне СНГ										
Қазақстан Республикасы	75	148	208	1166	413	178	-1091	-265	30	Республика Казахстан
Ақмола	3	7	33	137	52	21	-134	-45	12	Акмолинская
Ақтөбе	1	2	0	18	9	1	-17	-7	-1	Актюбинская
Алматы	5	27	21	53	12	7	-48	15	14	Алматинская
Атырау	1	2	0	3	1	0	-2	1	0	Атырауская
Батыс Қазақстан	10	0	1	17	3	6	-7	-3	-5	Западно-Казахстанская
Жамбыл	3	1	0	60	7	1	-57	-6	-1	Жамбылская
Қарағанды	4	15	28	131	61	32	-127	-46	-4	Карагандинская
Қостанай	3	5	8	151	94	21	-148	-89	-13	Костанайская
Қызылорда	0	0	0	1	0	0	-1	0	0	Кызылординская
Маңғыстау	0	0	0	1	2	0	-1	-2	0	Мангистауская
Оңтүстік Қазақстан	12	2	1	34	4	2	-22	-2	-1	Южно-Казахстанская
Павлодар	1	8	18	158	52	21	-157	-44	-3	Павлодарская
Солтүстік Қазақстан	3	7	5	134	39	18	-131	-32	-13	Северо-Казахстанская
Шығыс Қазақстан	3	10	9	87	31	13	-84	-21	-4	Восточно-Казахстанская
Астана қ.ә.	16	4	1	57	12	10	-41	-8	-9	Астана г.а.
Алматы қ.ә.	10	58	83	124	34	25	-114	24	58	Алматы г.а.
ТМД елдері										
Страны СНГ										
Қазақстан Республикасы	1257	2080	1837	4147	2399	1793	-2890	-319	44	Республика Казахстан
Ақмола	105	127	112	456	216	154	-351	-89	-42	Акмолинская
Ақтөбе	45	193	158	241	118	78	-196	75	80	Актюбинская
Алматы	136	171	150	183	77	63	-47	94	87	Алматинская
Атырау	16	74	29	27	19	8	-11	55	21	Атырауская
Батыс Қазақстан	49	122	102	344	128	105	-295	-6	-3	Западно-Казахстанская
Жамбыл	82	88	66	214	54	62	-132	34	4	Жамбылская

жалғасы

продолжение

	Иммигранттар Иммигранты			Эмигранттар Эмигранты			Көші-қон айырымы Сальдо миграции			
	1999	2005	2006	1999	2005	2006	1999	2005	2006	
Қарағанды	83	181	178	326	253	210	-243	-72	-32	Карагандинская
Қостанай	73	176	133	579	364	218	-506	-188	-85	Костанайская
Қызылорда	5	50	19	23	10	13	-18	40	6	Кызылординская
Маңғыстау	35	101	112	85	54	53	-50	47	59	Мангистауская
Оңтүстік Қазақстан	219	203	150	157	46	28	62	157	122	Южно-Казахстанская
Павлодар	70	107	130	383	144	139	-313	-37	-9	Павлодарская
Солтүстік Қазақстан	81	145	231	227	267	231	-146	-122	0	Северо-Казахстанская
Шығыс Қазақстан	92	93	85	355	424	263	-263	-331	-178	Восточно-Казахстанская
Астана қ.ә.	26	61	35	249	66	65	-223	-5	-30	Астана г.а.
Алматы қ.ә.	140	188	147	298	159	103	-158	29	44	Алматы г.а.

Заң мамандықтары
Юридические специальности

адам

человек

	Иммигранттар Иммигранты			Эмигранттар Эмигранты			Көші-қон айырымы Сальдо миграции			
	1999	2005	2006	1999	2005	2006	1999	2005	2006	

Барлығы
Всего

Қазақстан Республикасы	334	671	684	821	912	578	-487	-241	106	Республика Казахстан
Ақмола	14	31	38	57	73	53	-43	-42	-15	Акмолинская
Ақтөбе	12	46	48	80	46	21	-68	0	27	Актюбинская
Алматы	26	56	46	43	27	22	-17	29	24	Алматинская
Атырау	8	19	24	3	8	3	5	11	21	Атырауская
Батыс Қазақстан	14	37	41	56	43	25	-42	-6	16	Западно-Казахстанская
Жамбыл	6	28	16	15	18	14	-9	10	2	Жамбылская
Қарағанды	15	53	52	73	90	61	-58	-37	-9	Карагандинская
Қостанай	21	52	51	120	127	85	-99	-75	-34	Костанайская
Қызылорда	1	3	3	7	5	5	-6	-2	-2	Кызылординская
Маңғыстау	6	45	38	14	11	18	-8	34	20	Мангистауская
Оңтүстік Қазақстан	95	89	60	5	93	9	90	-4	51	Южно-Казахстанская
Павлодар	17	47	39	82	52	36	-65	-5	3	Павлодарская
Солтүстік Қазақстан	17	52	129	55	115	80	-38	-63	49	Северо-Казахстанская
Шығыс Қазақстан	18	20	26	58	129	85	-40	-109	-59	Восточно-Казахстанская
Астана қ.ә.	11	28	20	30	16	16	-19	12	4	Астана г.а.
Алматы қ.ә.	53	65	53	123	59	45	-70	6	8	Алматы г.а.

ТМД-дан тыс елдер
Страны вне СНГ

Қазақстан Республикасы	18	46	62	146	95	41	-128	-49	21	Республика Казахстан
Ақмола	1	4	10	12	13	3	-11	-9	7	Акмолинская
Ақтөбе	1	1	1	5	3	1	-4	-2	0	Актюбинская
Алматы	1	11	9	13	6	2	-12	5	7	Алматинская
Атырау	0	0	1	0	1	0	0	-1	1	Атырауская
Батыс Қазақстан	3	0	2	0	1	0	3	-1	2	Западно-Казахстанская
Жамбыл	1	0	0	1	3	0	0	-3	0	Жамбылская
Қарағанды	2	3	8	19	13	4	-17	-10	4	Карагандинская
Қостанай	1	3	7	19	14	6	-18	-11	1	Костанайская
Қызылорда	0	0	0	0	1	1	0	-1	-1	Кызылординская
Маңғыстау	0	0	1	1	0	1	-1	0	0	Мангистауская

жалғасы

продолжение

	Иммигранттар Иммигранты			Эмигранттар Эмигранты			Көші-қон айырымы Сальдо миграции			
	1999	2005	2006	1999	2005	2006	1999	2005	2006	
Оңтүстік Қазақстан	5	1	0	1	6	0	4	-5	0	Южно-Казахстанская
Павлодар	0	5	3	20	8	5	-20	-3	-2	Павлодарская
Солтүстік Қазақстан	0	4	5	11	4	5	-11	0	0	Северо-Казахстанская
Шығыс Қазақстан	0	2	3	8	10	4	-8	-8	-1	Восточно-Казахстанская
Астана қ.ә.	1	1	1	3	4	2	-2	-3	-1	Астана г.а.
Алматы қ.ә.	2	11	11	33	8	7	-31	3	4	Алматы г.а.
ТМД елдері Страны СНГ										
Қазақстан Республикасы	316	625	622	675	817	537	-359	-192	85	Республика Казахстан
Ақмола	13	27	28	45	60	50	-32	-33	-22	Ақмолинская
Ақтөбе	11	45	47	75	43	20	-64	2	27	Актюбинская
Алматы	25	45	37	30	21	20	-5	24	17	Алматинская
Атырау	8	19	23	3	7	3	5	12	20	Атырауская
Батыс Қазақстан	11	37	39	56	42	25	-45	-5	14	Западно-Казахстанская
Жамбыл	5	28	16	14	15	14	-9	13	2	Жамбылская
Қарағанды	13	50	44	54	77	57	-41	-27	-13	Карагандинская
Қостанай	20	49	44	101	113	79	-81	-64	-35	Костанайская
Қызылорда	1	3	3	7	4	4	-6	-1	-1	Кызылординская
Маңғыстау	6	45	37	13	11	17	-7	34	20	Мангистауская
Оңтүстік Қазақстан	90	88	60	4	87	9	86	1	51	Южно-Казахстанская
Павлодар	17	42	36	62	44	31	-45	-2	5	Павлодарская
Солтүстік Қазақстан	17	48	124	44	111	75	-27	-63	49	Северо-Казахстанская
Шығыс Қазақстан	18	18	23	50	119	81	-32	-101	-58	Восточно-Казахстанская
Астана қ.ә.	10	27	19	27	12	14	-17	15	5	Астана г.а.
Алматы қ.ә.	51	54	42	90	51	38	-39	3	4	Алматы г.а.

**Ауыл шаруашылық мамандықтары
Сельскохозяйственные специальности**

адам

человек

	Иммигранттар Иммигранты			Эмигранттар Эмигранты			Көші-қон айырымы Сальдо миграции			
	1999	2005	2006	1999	2005	2006	1999	2005	2006	
Барлығы Всего										
Қазақстан Республикасы	857	1271	1014	3870	1054	578	-3013	217	436	Республика Казахстан
Ақмола	95	116	84	762	145	65	-667	-29	19	Ақмолинская
Ақтөбе	42	114	103	176	35	30	-134	79	73	Актюбинская
Алматы	85	117	86	182	47	29	-97	70	57	Алматинская
Атырау	19	47	28	16	6	3	3	41	25	Атырауская
Батыс Қазақстан	43	120	82	254	37	26	-211	83	56	Западно-Казахстанская
Жамбыл	18	90	25	43	34	8	-25	56	17	Жамбылская
Қарағанды	31	121	74	169	53	22	-138	68	52	Карагандинская
Қостанай	83	96	97	884	224	127	-801	-128	-30	Костанайская
Қызылорда	2	29	15	21	2	3	-19	27	12	Кызылординская
Маңғыстау	19	32	42	24	4	9	-5	28	33	Мангистауская
Оңтүстік Қазақстан	107	94	50	22	14	9	85	80	41	Южно-Казахстанская
Павлодар	44	63	73	370	92	40	-326	-29	33	Павлодарская
Солтүстік Қазақстан	149	155	176	485	205	101	-336	-50	75	Северо-Казахстанская

жалғасы

продолжение

	Иммигранттар Иммигранты			Эмигранттар Эмигранты			Көші-қон айырымы Сальдо миграции			
	1999	2005	2006	1999	2005	2006	1999	2005	2006	
Шығыс Қазақстан	69	36	30	250	117	76	-181	-81	-46	Восточно-Казахстанская
Астана қ.ә.	17	20	9	124	25	13	-107	-5	-4	Астана г.а.
Алматы қ.ә.	34	21	40	88	14	17	-54	7	23	Алматы г.а.
ТМД-дан тыс елдер										
Страны вне СНГ										
Қазақстан Республикасы	32	112	104	1286	257	63	-1254	-145	41	Республика Казахстан
Ақмола	3	20	28	281	45	14	-278	-25	14	Акмолинская
Ақтөбе	1	1	0	23	4	2	-22	-3	-2	Актюбинская
Алматы	1	33	20	55	11	1	-54	22	19	Алматинская
Атырау	0	2	0	2	0	0	-2	2	0	Атырауская
Батыс Қазақстан	1	0	0	12	0	0	-11	0	0	Западно-Казахстанская
Жамбыл	0	0	1	9	2	0	-9	-2	1	Жамбылская
Қарағанды	5	7	8	61	15	2	-56	-8	6	Карагандинская
Қостанай	2	4	7	306	60	17	-304	-56	-10	Костанайская
Қызылорда	0	0	0	0	0	0	0	0	0	Кызылординская
Маңғыстау	0	0	0	0	0	0	0	0	0	Мангистауская
Оңтүстік Қазақстан	0	0	0	4	0	0	-4	0	0	Южно-Казахстанская
Павлодар	2	5	12	143	47	8	-141	-42	4	Павлодарская
Солтүстік Қазақстан	5	12	3	231	46	10	-226	-34	-7	Северо-Казахстанская
Шығыс Қазақстан	9	14	2	103	21	6	-94	-7	-4	Восточно-Казахстанская
Астана қ.ә.	3	1	0	32	5	1	-29	-4	-1	Астана г.а.
Алматы қ.ә.	0	13	23	24	1	2	-24	12	21	Алматы г.а.
ТМД елдері										
Страны СНГ										
Қазақстан Республикасы	825	1159	910	2584	797	515	-1759	362	395	Республика Казахстан
Ақмола	92	96	56	481	100	51	-389	-4	5	Акмолинская
Ақтөбе	41	113	103	153	31	28	-112	82	75	Актюбинская
Алматы	84	84	66	127	36	28	-43	48	38	Алматинская
Атырау	19	45	28	14	6	3	5	39	25	Атырауская
Батыс Қазақстан	42	120	82	242	37	26	-200	83	56	Западно-Казахстанская
Жамбыл	18	90	24	34	32	8	-16	58	16	Жамбылская
Қарағанды	26	114	66	108	38	20	-82	76	46	Карагандинская
Қостанай	81	92	90	578	164	110	-497	-72	-20	Костанайская
Қызылорда	2	29	15	21	2	3	-19	27	12	Кызылординская
Маңғыстау	19	32	42	24	4	9	-5	28	33	Мангистауская
Оңтүстік Қазақстан	107	94	50	18	14	9	89	80	41	Южно-Казахстанская
Павлодар	42	58	61	227	45	32	-185	13	29	Павлодарская
Солтүстік Қазақстан	144	143	173	254	159	91	-110	-16	82	Северо-Казахстанская
Шығыс Қазақстан	60	22	28	147	96	70	-87	-74	-42	Восточно-Казахстанская
Астана қ.ә.	14	19	9	92	20	12	-78	-1	-3	Астана г.а.
Алматы қ.ә.	34	8	17	64	13	15	-30	-5	2	Алматы г.а.

**Басқа мамандықтар
Другие специальности**

адам

человек

	Иммигранттар Иммигранты			Эмигранттар Эмигранты			Көші-қон айырымы Сальдо миграции			
	1999	2005	2006	1999	2005	2006	1999	2005	2006	
Барлығы Всего										
Қазақстан Республикасы	3415	6508	4706	14342	6010	4230	-10927	498	476	Республика Казахстан
Ақмола	250	353	341	1977	417	252	-1727	-64	89	Акмолинская
Ақтөбе	75	192	159	632	208	115	-557	-16	44	Актюбинская
Алматы	382	757	567	821	255	188	-439	502	379	Алматинская
Атырау	46	138	31	78	29	10	-32	109	21	Атырауская
Батыс Қазақстан	128	259	200	1170	402	460	-1042	-143	-260	Западно-Казахстанская
Жамбыл	170	707	242	430	318	238	-260	389	4	Жамбылская
Қарағанды	318	580	357	1377	559	343	-1059	21	14	Карагандинская
Қостанай	285	826	536	2637	804	505	-2352	22	31	Костанайская
Қызылорда	13	233	95	53	49	52	-40	184	43	Кызылординская
Маңғыстау	129	301	154	364	71	56	-235	230	98	Мангистауская
Оңтүстік Қазақстан	382	405	296	51	168	106	331	237	190	Южно-Казахстанская
Павлодар	143	228	292	1265	439	317	-1122	-211	-25	Павлодарская
Солтүстік Қазақстан	231	429	658	692	570	334	-461	-141	324	Северо-Казахстанская
Шығыс Қазақстан	344	216	208	1208	814	548	-864	-598	-340	Восточно-Казахстанская
Астана қ.ә.	111	47	32	426	116	71	-315	-69	-39	Астана г.а.
Алматы қ.ә.	408	837	538	1161	791	635	-753	46	-97	Алматы г.а.
ТМД-дан тыс елдер Страны вне СНГ										
Қазақстан Республикасы	190	682	620	3502	1254	441	-3312	-572	179	Республика Казахстан
Ақмола	19	36	67	573	120	32	-554	-84	35	Акмолинская
Ақтөбе	2	0	0	74	22	5	-72	-22	-5	Актюбинская
Алматы	12	199	163	218	31	23	-206	168	140	Алматинская
Атырау	0	5	3	2	0	0	-2	5	3	Атырауская
Батыс Қазақстан	14	2	1	37	16	6	-23	-14	-5	Западно-Казахстанская
Жамбыл	5	4	6	98	63	13	-93	-59	-7	Жамбылская
Қарағанды	20	40	31	395	158	45	-375	-118	-14	Карагандинская
Қостанай	7	22	20	563	182	57	-556	-160	-37	Костанайская
Қызылорда	0	0	1	1	0	0	-1	0	1	Кызылординская
Маңғыстау	3	1	1	12	0	2	-9	1	-1	Мангистауская
Оңтүстік Қазақстан	19	8	4	10	10	10	9	-2	-6	Южно-Казахстанская
Павлодар	8	11	54	423	195	62	-415	-184	-8	Павлодарская
Солтүстік Қазақстан	6	35	27	339	127	34	-333	-92	-7	Северо-Казахстанская
Шығыс Қазақстан	8	41	23	325	103	22	-317	-62	1	Восточно-Казахстанская
Астана қ.ә.	52	5	5	92	21	10	-40	-16	-5	Астана г.а.
Алматы қ.ә.	15	273	214	340	206	120	-325	67	94	Алматы г.а.
ТМД елдері Страны СНГ										
Қазақстан Республикасы	3225	5826	4086	10840	4756	3789	-7615	1070	297	Республика Казахстан
Ақмола	231	317	274	1404	297	220	-1173	20	54	Акмолинская
Ақтөбе	73	192	159	558	186	110	-485	6	49	Актюбинская
Алматы	370	558	404	603	224	165	-233	334	239	Алматинская
Атырау	46	133	28	76	29	10	-30	104	18	Атырауская
Батыс Қазақстан	114	257	199	1133	386	454	-1019	-129	-255	Западно-Казахстанская
Жамбыл	165	703	236	332	255	225	-167	448	11	Жамбылская

жалғасы

продолжение

	Иммигранттар Иммигранты			Эмигранттар Эмигранты			Көші-қон айырымы Сальдо миграции			
	1999	2005	2006	1999	2005	2006	1999	2005	2006	
Қарағанды	298	540	326	982	401	298	-684	139	28	Карагандинская
Қостанай	278	804	516	2074	622	448	-1796	182	68	Костанайская
Қызылорда	13	233	94	52	49	52	-39	184	42	Кызылординская
Маңғыстау	126	300	153	352	71	54	-226	229	99	Мангистауская
Оңтүстік Қазақстан	363	397	292	41	158	96	322	239	196	Южно-Казахстанская
Павлодар	135	217	238	842	244	255	-707	-27	-17	Павлодарская
Солтүстік Қазақстан	225	394	631	353	443	300	-128	-49	331	Северо-Казахстанская
Шығыс Қазақстан	336	175	185	883	711	526	-547	-536	-341	Восточно-Казахстанская
Астана қ.ә.	59	42	27	334	95	61	-275	-53	-34	Астана г.а.
Алматы қ.ә.	393	564	324	821	585	515	-428	-21	-191	Алматы г.а.

7.10. Елдер бойынша сыртқы көші-қон Внешняя миграция по странам

адам

человек

	Иммигранттар Иммигранты			Эмигранттар Эмигранты			Көші-қон айырымы Сальдо миграции			
	1999	2005	2006	1999	2005	2006	1999	2005	2006	
ТМД елдері	39461	65829	56635	120240	40698	30271	-80779	25131	26364	Страны СНГ
Әзербайжан	284	132	301	208	57	52	76	75	249	Азербайджан
Армения	48	110	317	42	8	15	6	102	302	Армения
Беларусь	417	175	148	4656	651	623	-4239	-476	-475	Беларусь
Грузия	93	81	203	78	3	6	15	78	197	Грузия
Қырғыз Республикасы	1392	2596	2397	1110	168	130	282	2428	2267	Кыргызская Республика
Молдова	88	50	28	177	24	19	-89	26	9	Молдова
Ресей	26719	15022	15001	108115	38498	28228	-81396	-23476	-13227	Россия
Тәжікстан	455	197	684	57	58	38	398	139	646	Таджикистан
Түрікменстан	1356	2397	4565	448	21	17	908	2376	4548	Туркменистан
Өзбекстан	7215	44648	32620	2269	619	608	4946	44029	32012	Узбекистан
Украина	1394	421	371	3080	591	535	-1686	-170	-164	Украина
ТМД елдерінен тыс елдер	1859	8978	10096	44707	11441	3419	-42848	-2463	6677	Страны вне СНГ
АҚШ	23	39	37	609	294	235	-586	-255	-198	США
Германия	507	675	615	40862	10299	2528	-40355	-9624	-1913	Германия
Греция	43	22	15	277	19	16	-234	3	-1	Греция
Израиль	63	48	81	1585	118	123	-1522	-70	-42	Израиль
Иран	75	22	40	-	-	0	75	22	40	Иран
Канада	2	24	38	332	285	182	-330	-261	-144	Канада
Қытай	145	4562	5003	5	108	90	140	4454	4913	Китай
Латвия	23	7	7	16	0	2	7	7	5	Латвия
Литва	22	10	2	42	5	0	-20	5	2	Литва
Моңғолия	437	3104	3648	162	38	43	275	3066	3605	Монголия
Түркия	95	287	343	46	17	6	49	270	337	Турция
Эстония	4	5	2	8	4	0	-4	1	2	Эстония
Басқа елдер	420	173	265	763	254	194	-343	-81	71	Другие страны

7.11. Сыртқы көші-қон қарқындылығы Интенсивность внешней миграции

1 000 адамға

на 1 000 человек

	Иммигранттар Иммигранты			Эмигранттар Эмигранты			Көші-қон айырымы Сальдо миграции			
	1999	2005	2006	1999	2005	2006	1999	2005	2006	
Қазақстан Республикасы	2,8	4,9	4,4	11,1	3,4	2,2	-8,3	1,5	2,2	Республика Казахстан
Ақмола	3,6	5,7	6,3	26,0	6,1	4,0	-22,4	-0,4	2,3	Акмолинская
Ақтөбе	1,6	6,1	5,2	12,0	3,5	1,7	-10,4	2,7	3,5	Актюбинская
Алматы	2,6	5,0	4,1	5,4	1,4	1,1	-2,8	3,6	3,0	Алматинская
Атырау	0,9	4,9	2,5	1,7	0,5	0,3	-0,8	4,4	2,2	Атырауская
Батыс Қазақстан	2,0	5,2	4,3	14,9	4,0	3,1	-12,9	1,2	1,2	Западно-Казахстанская
Жамбыл	2,6	5,8	2,2	5,9	1,7	1,5	-3,3	4,1	0,7	Жамбылская
Қарағанды	2,2	4,5	3,8	11,4	4,4	2,9	-9,2	0,2	0,9	Карагандинская
Қостанай	2,7	5,6	4,6	26,7	7,6	4,6	-24,0	-2,0	0,0	Костанайская
Қызылорда	0,6	3,9	1,9	3,0	0,9	0,8	-2,4	3,0	1,1	Кызылординская
Маңғыстау	6,9	14,6	20,7	12,4	1,9	1,7	-5,5	12,7	19,0	Мангистауская
Оңтүстік Қазақстан	4,0	4,1	4,3	3,2	0,7	0,4	0,8	3,4	3,9	Южно-Казахстанская
Павлодар	3,0	4,3	4,6	23,4	6,4	3,2	-20,4	-2,1	1,4	Павлодарская
Солтүстік Қазақстан	4,0	11,4	10,9	16,3	9,3	5,4	-12,3	2,1	5,5	Северо-Казахстанская
Шығыс Қазақстан	2,2	1,7	1,5	7,9	5,1	3,1	-5,7	-3,4	-1,6	Восточно-Казахстанская
Астана қ.ә.	2,2	1,2	0,8	14,5	2,0	1,2	-12,3	-0,9	-0,4	Астана г.а.
Алматы қ.ә.	3,0	4,3	3,5	7,8	3,1	2,4	-4,8	1,3	1,1	Алматы г.а.

7.12. Этностар бойынша сыртқы көші-қон қарқындылығы Интенсивность внешней миграции по этносам

1 000 адамға

на 1 000 человек

	Иммигранттар Иммигранты			Эмигранттар Эмигранты			Көші-қон айырымы Сальдо миграции			
	1999	2005	2006	1999	2005	2006	1999	2005	2006	
Барлық этностар	2,8	4,9	4,4	11,1	3,4	2,2	-8,3	1,5	2,2	Все этносы
Қазақтар	1,4	6,6	5,4	1,0	0,3	0,2	0,3	6,2	5,2	Казахи
Орыстар	4,5	2,5	2,3	20,6	8,1	5,7	-16,1	-5,7	-3,4	Русские
Украиндар	4,7	2,1	7,8	28,4	9,6	24,8	-23,7	-7,5	-17,0	Украинцы
Өзбектер	2,8	1,5	2,7	2,6	0,4	0,3	0,2	1,2	2,4	Узбеки
Ұйғырлар	0,5	0,7	0,4	0,5	0,2	0,1	0,0	0,5	0,3	Уйгуры
Татарлар	4,6	2,6	2,7	16,1	5,2	3,5	-11,5	-2,6	-0,8	Татары
Немістер	4,2	3,2	2,7	96,5	33,6	11,1	-92,3	-30,4	-8,4	Немцы
Басқа этностар	5,5	5,2	6,9	15,7	4,3	3,3	-10,3	0,9	3,6	Другие этносы

7.13. Ішкі көші-қон Внутренняя миграция

адам

человек

	Келгендер Прибывшие			Кеткендер Выбывшие			Көші-қон айырымы Сальдо миграции			
	1999	2005	2006	1999	2005	2006	1999	2005	2006	
Барлығы Всего										
Қазақстан Республикасы	232427	298627	295057	232427	298627	295057	0	0	0	Республика Казахстан
Ақмола	13696	16076	15709	25817	17083	16982	-12121	-1007	-1273	Ақмолинская
Ақтөбе	6077	10890	11447	7307	11074	12077	-1230	-184	-630	Актюбинская
Алматы	21052	32746	30967	25196	36717	34137	-4144	-3971	-3170	Алматинская
Атырау	2629	5616	5784	4099	5692	6125	-1470	-76	-341	Атырауская
Батыс Қазақстан	5933	12267	11086	7324	13423	12263	-1391	-1156	-1177	Западно-Казахстанская
Жамбыл	7083	11188	10302	14277	19119	17983	-7194	-7931	-7681	Жамбылская
Қарағанды	12719	25911	25811	21378	25775	25511	-8659	136	300	Карагандинская
Қостанай	13280	20577	19410	20315	22411	21802	-7035	-1834	-2392	Костанайская
Қызылорда	3610	4545	5727	7650	9424	9980	-4040	-4879	-4253	Кызылординская
Маңғыстау	4103	7476	6351	5039	6582	5946	-936	894	405	Мангистауская
Оңтүстік Қазақстан	18690	14630	18716	22559	24186	25806	-3869	-9556	-7090	Южно-Казахстанская
Павлодар	12557	13344	12199	14240	14229	13316	-1683	-885	-1117	Павлодарская
Солтүстік Қазақстан	7438	10570	11103	11236	14295	15965	-3798	-3725	-4862	Северо-Казахстанская
Шығыс Қазақстан	20816	24164	22080	26573	30775	28714	-5757	-6611	-6634	Восточно-Казахстанская
Астана қ.ә.	60997	26129	28995	3388	9988	11054	57609	16141	17941	Астана г.а.
Алматы қ.ә.	21747	62498	59370	16029	37854	37396	5718	24644	21974	Алматы г.а.
Қалалық мекендер Городские поселения										
Қазақстан Республикасы	176983	226291	222415	128464	166882	169075	48519	59409	53340	Республика Казахстан
Ақмола	8280	10220	9825	10971	7724	7895	-2691	2496	1930	Ақмолинская
Ақтөбе	4032	7496	8083	4013	5927	6752	19	1569	1331	Актюбинская
Алматы	8813	16291	16251	9293	14094	13225	-480	2197	3026	Алматинская
Атырау	1495	3693	3403	2695	3175	3596	-1200	518	-193	Атырауская
Батыс Қазақстан	3364	7517	6472	2471	4184	4243	893	3333	2229	Западно-Казахстанская
Жамбыл	4453	6934	5718	8050	8875	8463	-3597	-1941	-2745	Жамбылская
Қарағанды	11313	23592	23686	15445	17989	18114	-4132	5603	5572	Карагандинская
Қостанай	8553	14771	13300	10686	9039	9839	-2133	5732	3461	Костанайская
Қызылорда	3122	3727	4517	5722	7282	7806	-2600	-3555	-3289	Кызылординская
Маңғыстау	3694	5910	4147	3930	4429	4290	-236	1481	-143	Мангистауская
Оңтүстік Қазақстан	15008	6200	8812	10625	13331	13624	4383	-7131	-4812	Южно-Казахстанская
Павлодар	7416	10232	9603	7571	5678	5644	-155	4554	3959	Павлодарская
Солтүстік Қазақстан	3197	4533	5147	3877	3228	3644	-680	1305	1503	Северо-Казахстанская
Шығыс Қазақстан	11499	16548	15086	13698	14085	13490	-2199	2463	1596	Восточно-Казахстанская
Астана қ.ә.	60997	26129	28995	3388	9988	11054	57609	16141	17941	Астана г.а.
Алматы қ.ә.	21747	62498	59370	16029	37854	37396	5718	24644	21974	Алматы г.а.
Ауылдық жерлер Сельская местность										
Қазақстан Республикасы	55444	72336	72642	103963	131745	125982	-48519	-59409	-53340	Республика Казахстан
Ақмола	5416	5856	5884	14846	9359	9087	-9430	-3503	-3203	Ақмолинская
Ақтөбе	2045	3394	3364	3294	5147	5325	-1249	-1753	-1961	Актюбинская
Алматы	12239	16455	14716	15903	22623	20912	-3664	-6168	-6196	Алматинская

	Келгендер Прибывшие			Кеткендер Выбывшие			Көші-қон айырымы Сальдо миграции			
	1999	2005	2006	1999	2005	2006	1999	2005	2006	
Атырау	1134	1923	2381	1404	2517	2529	-270	-594	-148	Атырауская
Батыс Қазақстан	2569	4750	4614	4853	9239	8020	-2284	-4489	-3406	Западно-Казахстанская
Жамбыл	2630	4254	4584	6227	10244	9520	-3597	-5990	-4936	Жамбылская
Қарағанды	1406	2319	2125	5933	7786	7397	-4527	-5467	-5272	Карагандинская
Қостанай	4727	5806	6110	9629	13372	11963	-4902	-7566	-5853	Костанайская
Қызылорда	488	818	1210	1928	2142	2174	-1440	-1324	-964	Кызылординская
Маңғыстау	409	1566	2204	1109	2153	1656	-700	-587	548	Мангистауская
Оңтүстік Қазақстан	3682	8430	9904	11934	10855	12182	-8252	-2425	-2278	Южно-Казахстанская
Павлодар	5141	3112	2596	6669	8551	7672	-1528	-5439	-5076	Павлодарская
Солтүстік Қазақстан	4241	6037	5956	7359	11067	12321	-3118	-5030	-6365	Северо-Казахстанская
Шығыс Қазақстан	9317	7616	6994	12875	16690	15224	-3558	-9074	-8230	Восточно-Казахстанская

7.14. Этностар бойынша ішкі көші-қон Внутренняя миграция по этносам

адам

человек

	Келгендер Прибывшие			Кеткендер Выбывшие			Көші-қон айырымы Сальдо миграции			
	1999	2005	2006	1999	2005	2006	1999	2005	2006	
Барлығы										
Всего										
Барлық этностар	232427	298627	295057	232427	298627	295057	0	0	0	Все этносы
Қазақтар	161419	232871	233357	161419	232871	233357	0	0	0	Казахи
Орыстар	44998	41157	38353	44998	41157	38353	0	0	0	Русские
Украиндар	6809	5718	5240	6809	5718	5240	0	0	0	Украинцы
Өзбектер	2513	1263	1127	2513	1263	1127	0	0	0	Узбеки
Ұйғырлар	1440	2946	2790	1440	2946	2790	0	0	0	Уйгуры
Татарлар	3169	3112	3024	3169	3112	3024	0	0	0	Татары
Немістер	4196	3237	2927	4196	3237	2927	0	0	0	Немцы
Басқа этностар	7883	8323	8239	7883	8323	8239	0	0	0	Другие этносы
Қалалық мекендер										
Городские поселения										
Барлық этностар	176983	226291	222415	128464	166882	169075	48519	59409	53340	Все этносы
Қазақтар	122230	174450	173189	83376	125104	129178	38854	49346	44011	Казахи
Орыстар	35213	32892	31006	30196	27707	26087	5017	5185	4919	Русские
Украиндар	4848	4240	3924	3877	2840	2728	971	1400	1196	Украинцы
Өзбектер	2204	892	886	1418	828	762	786	64	124	Узбеки
Ұйғырлар	993	2407	2245	577	1662	1572	416	745	673	Уйгуры
Татарлар	2617	2550	2520	2094	2116	2069	523	434	451	Татары
Немістер	2777	2357	2143	2163	1465	1425	614	892	718	Немцы
Басқа этностар	6101	6503	6502	4763	5160	5254	1338	1343	1248	Другие этносы
Ауылдық жерлер										
Сельская местность										
Барлық этностар	55444	72336	72642	103963	131745	125982	-48519	-59409	-53340	Все этносы
Қазақтар	39189	58421	60168	78043	107767	104179	-38854	-49346	-44011	Казахи
Орыстар	9785	8265	7347	14802	13450	12266	-5017	-5185	-4919	Русские
Украиндар	1961	1478	1316	2932	2878	2512	-971	-1400	-1196	Украинцы
Өзбектер	309	371	241	1095	435	365	-786	-64	-124	Узбеки
Ұйғырлар	447	539	545	863	1284	1218	-416	-745	-673	Уйгуры
Татарлар	552	562	504	1075	996	955	-523	-434	-451	Татары

жалғасы

продолжение

	Келгендер Прибывшие			Кеткендер Выбывшие			Көші-қон айырымы Сальдо миграции			
	1999	2005	2006	1999	2005	2006	1999	2005	2006	
Немістер	1419	880	784	2033	1772	1502	-614	-892	-718	Немцы
Басқа этностар	1782	1820	1737	3120	3163	2985	-1338	-1343	-1248	Другие этносы

7.15. Халықтың жынысы бойынша ішкі көші-қоны Внутренняя миграция населения по полу

адам

человек

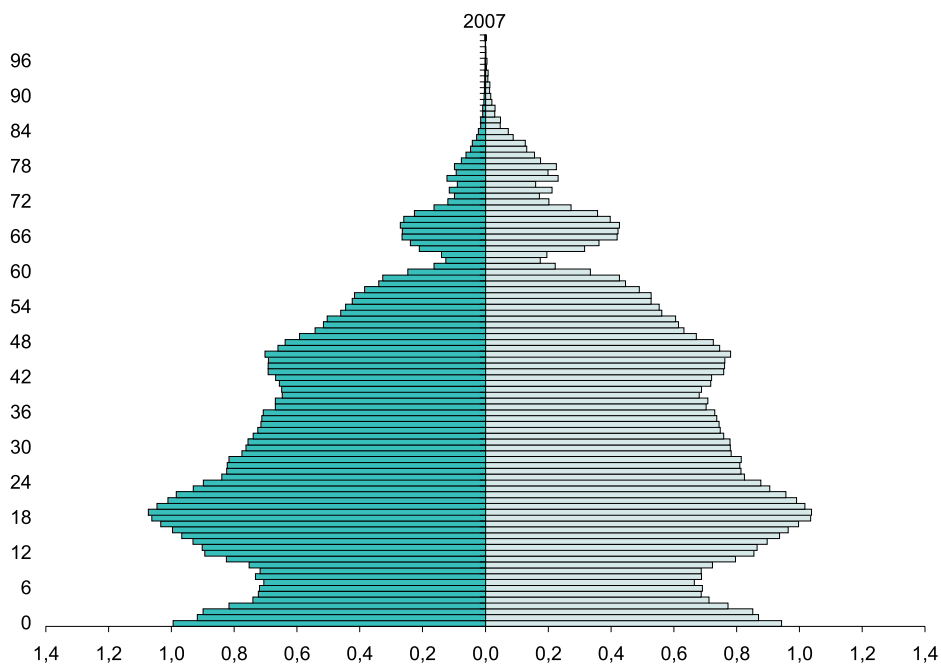
	Келгендер Прибывшие			Кеткендер Выбывшие			Көші-қон айырымы Сальдо миграции			
	1999	2005	2006	1999	2005	2006	1999	2005	2006	
Еркектер Мужчины										
Қазақстан Республикасы	113306	136233	138965	113306	136233	138965	0	0	0	Республика Казахстан
Ақмола	6496	7546	7351	12671	8199	8753	-6175	-653	-1402	Акмолинская
Ақтөбе	3034	5077	5428	3630	5241	5754	-596	-164	-326	Актюбинская
Алматы	10055	15213	14383	11545	16215	15357	-1490	-1002	-974	Алматинская
Атырау	1288	2394	2401	2050	2340	2531	-762	54	-130	Атырауская
Батыс Қазақстан	2769	5469	5049	3440	6061	5653	-671	-592	-604	Западно-Казахстанская
Жамбыл	3192	4795	4424	6979	8737	8393	-3787	-3942	-3969	Жамбылская
Қарағанды	6243	11966	11706	10696	11822	11932	-4453	144	-226	Карагандинская
Қостанай	6079	9629	9270	9847	10386	10632	-3768	-757	-1362	Костанайская
Қызылорда	1738	2011	2499	3756	4200	4565	-2018	-2189	-2066	Кызылординская
Маңғыстау	2016	3621	3031	2453	3022	2873	-437	599	158	Мангистауская
Оңтүстік Қазақстан	8883	5832	7768	11273	10729	11687	-2390	-4897	-3919	Южно-Казахстанская
Павлодар	6032	6307	5707	7095	6735	6367	-1063	-428	-660	Павлодарская
Солтүстік Қазақстан	3432	4832	5196	5380	6588	7604	-1948	-1756	-2408	Северо-Казахстанская
Шығыс Қазақстан	9852	11195	10492	12682	14319	13875	-2830	-3124	-3383	Восточно-Казахстанская
Астана қ.ә.	31999	13297	18038	1752	4897	6391	30247	8400	11647	Астана г.а.
Алматы қ.ә.	10198	27049	26222	8057	16742	16598	2141	10307	9624	Алматы г.а.
Әйелдер Женщины										
Қазақстан Республикасы	119121	162394	156092	119121	162394	156092	0	0	0	Республика Казахстан
Ақмола	7200	8530	8358	13146	8884	8229	-5946	-354	129	Акмолинская
Ақтөбе	3043	5813	6019	3677	5833	6323	-634	-20	-304	Актюбинская
Алматы	10997	17533	16584	13651	20502	18780	-2654	-2969	-2196	Алматинская
Атырау	1341	3222	3383	2049	3352	3594	-708	-130	-211	Атырауская
Батыс Қазақстан	3164	6798	6037	3884	7362	6610	-720	-564	-573	Западно-Казахстанская
Жамбыл	3891	6393	5878	7298	10382	9590	-3407	-3989	-3712	Жамбылская
Қарағанды	6476	13945	14105	10682	13953	13579	-4206	-8	526	Карагандинская
Қостанай	7201	10948	10140	10468	12025	11170	-3267	-1077	-1030	Костанайская
Қызылорда	1872	2534	3228	3894	5224	5415	-2022	-2690	-2187	Кызылординская
Маңғыстау	2087	3855	3320	2586	3560	3073	-499	295	247	Мангистауская
Оңтүстік Қазақстан	9807	8798	10948	11286	13457	14119	-1479	-4659	-3171	Южно-Казахстанская
Павлодар	6525	7037	6492	7145	7494	6949	-620	-457	-457	Павлодарская
Солтүстік Қазақстан	4006	5738	5907	5856	7707	8361	-1850	-1969	-2454	Северо-Казахстанская
Шығыс Қазақстан	10964	12969	11588	13891	16456	14839	-2927	-3487	-3251	Восточно-Казахстанская
Астана қ.ә.	28998	12832	10957	1636	5091	4663	27362	7741	6294	Астана г.а.
Алматы қ.ә.	11549	35449	33148	7972	21112	20798	3577	14337	12350	Алматы г.а.

8. ДИАГРАММАЛАР МЕН ГРАФИКТЕР ДИАГРАММЫ И ГРАФИКИ

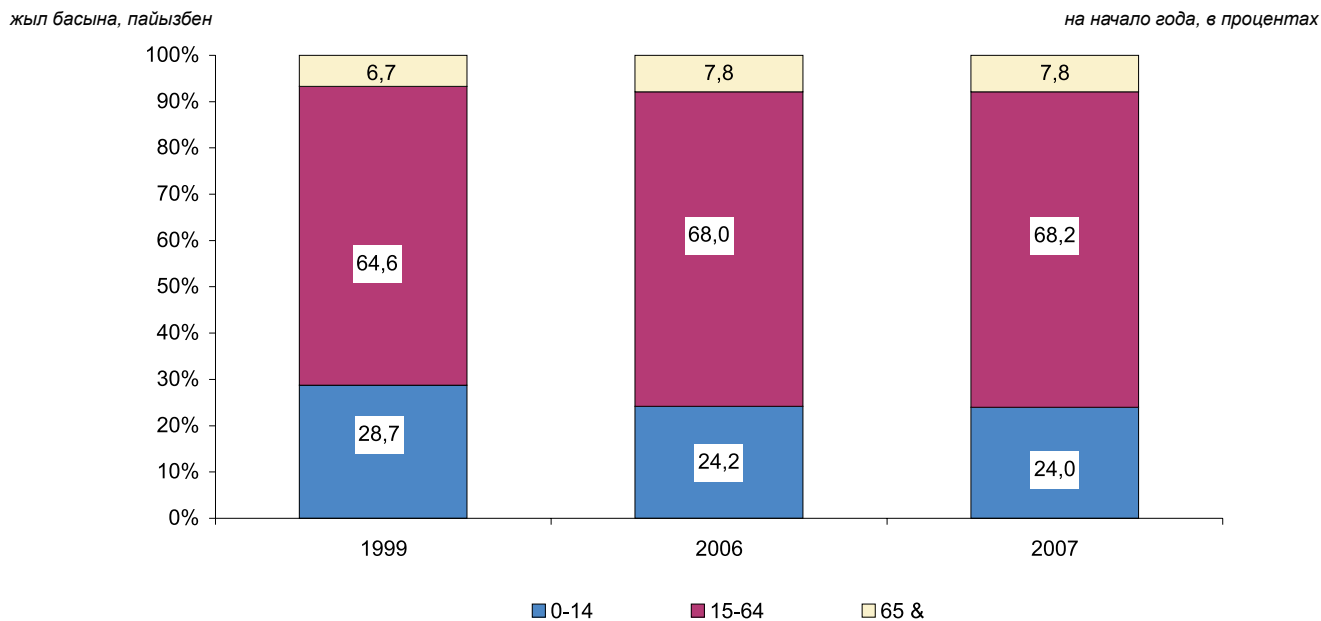
Д. 8.1. Халықтың жас-жыныс пирамидасы Возрастно-половая пирамида населения

жыл басына, пайызбен

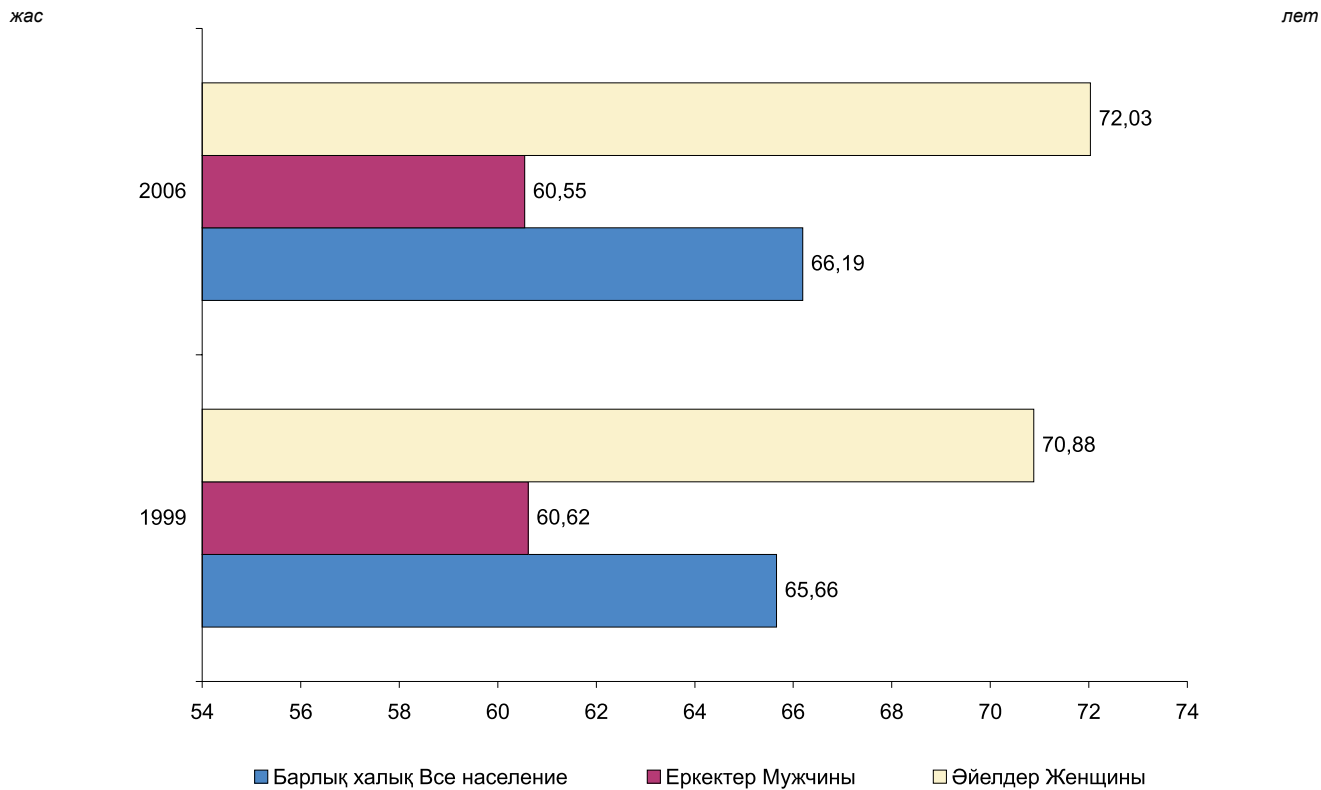
на начало года, в процентах



Д. 8.2. Жекелеген жас топтарына қарай халықтың құрылымы
Структура населения по отдельным возрастным группам



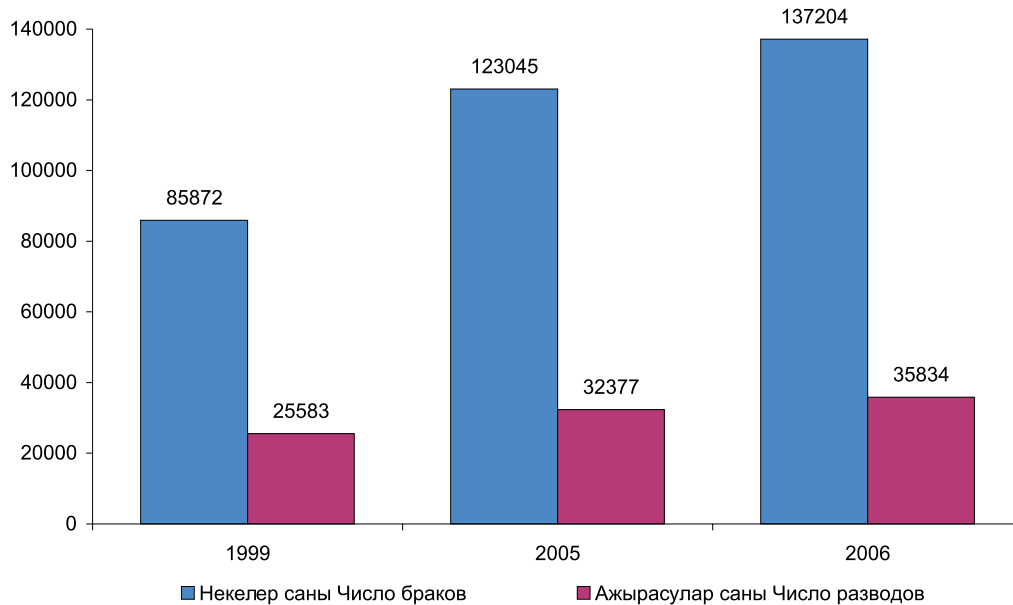
Д. 8.3. Туғандағы өмірінің күтілетін ұзақтығы
Ожидаемая продолжительность жизни при рождении



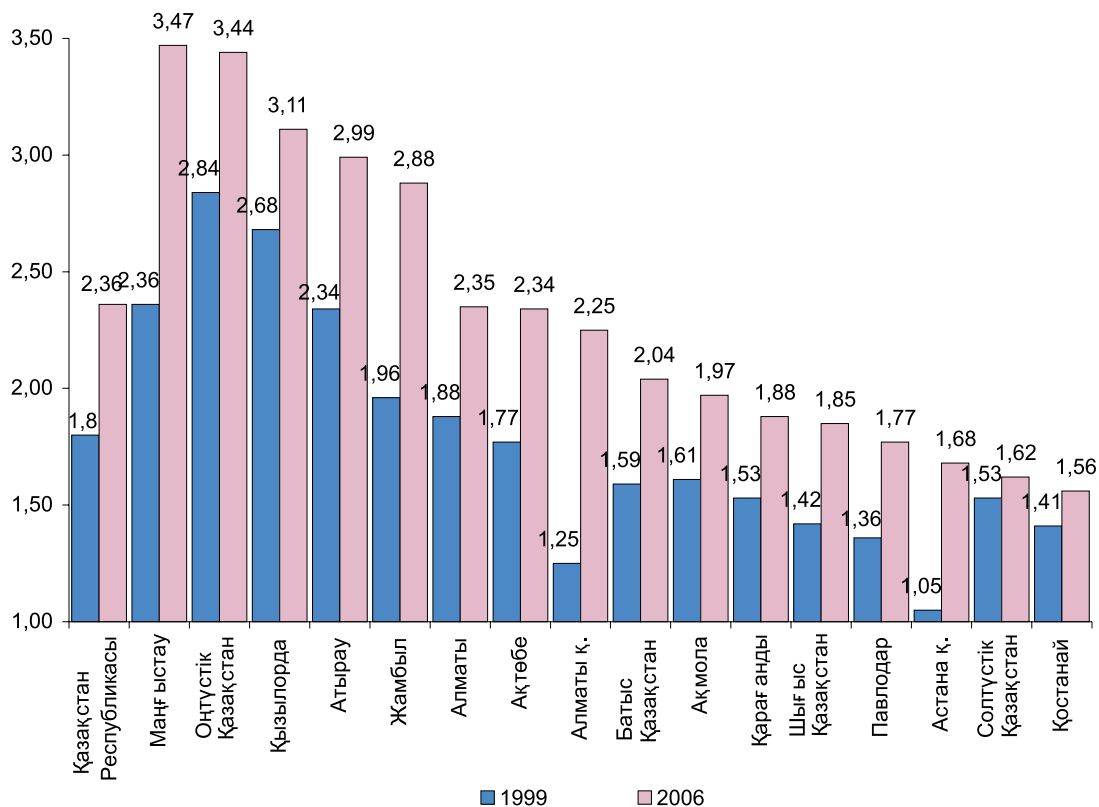
Д. 8.4. Некелер мен ажырасулар Браки и разводы

адам

человек



Д. 8.5. Туудың жиынтық коэффициенті Суммарный коэффициент рождаемости

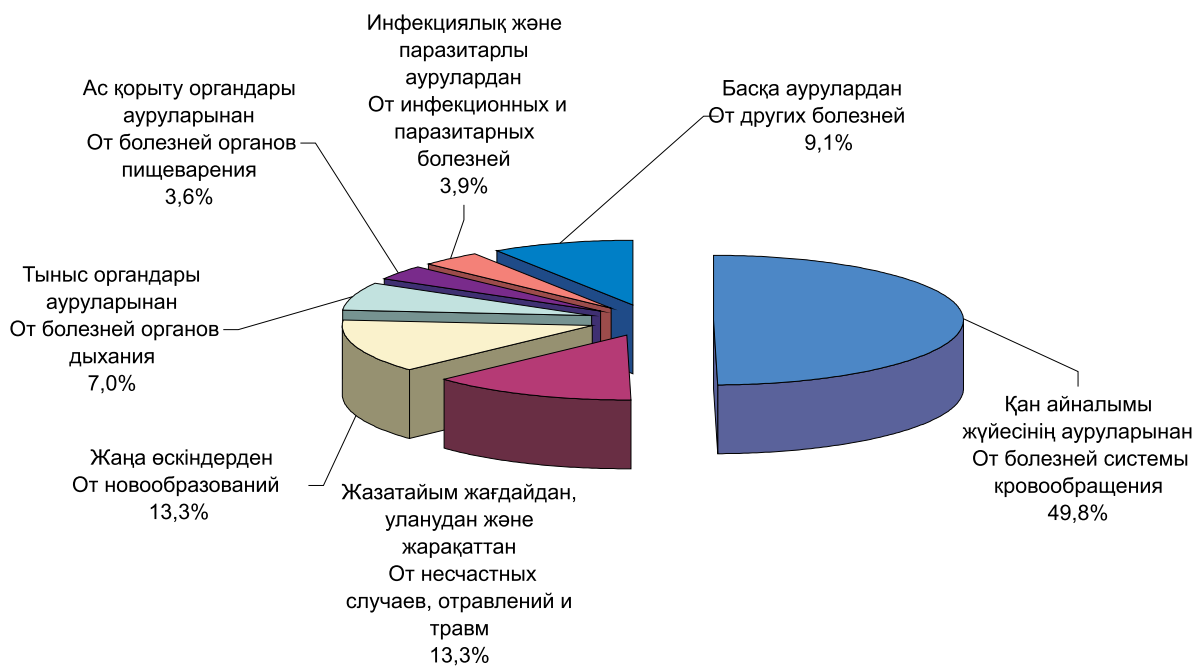


Д. 8.6. Өлу себептерінің негізгі жіктеліміне қарай өлім Смертность по основным классам причин смерти

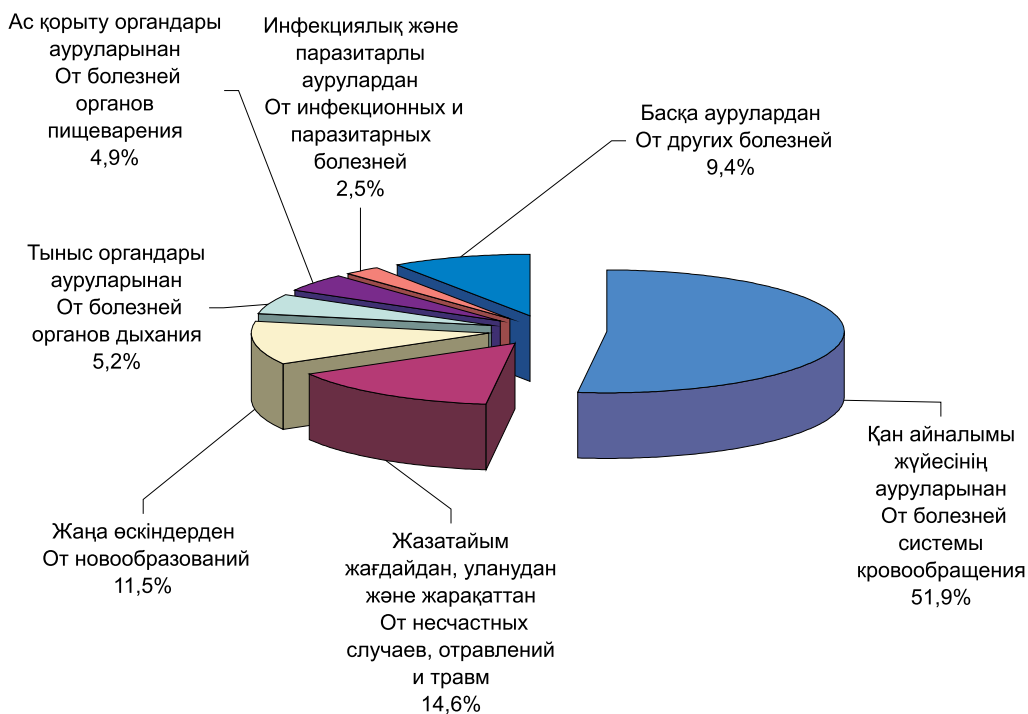
өлгендердің жалпы санынан, пайызбен

в процентах от общего числа умерших

1999



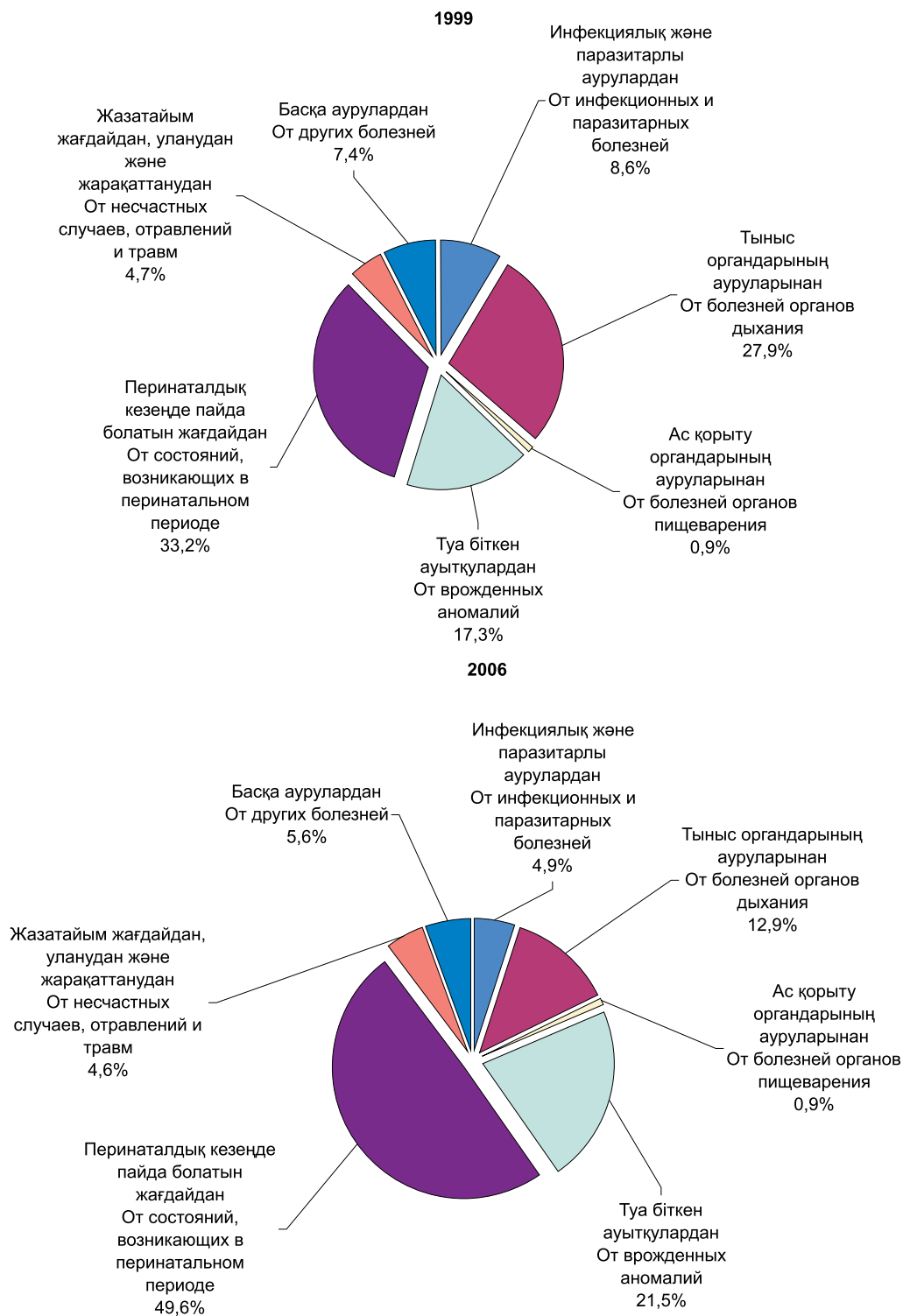
2006



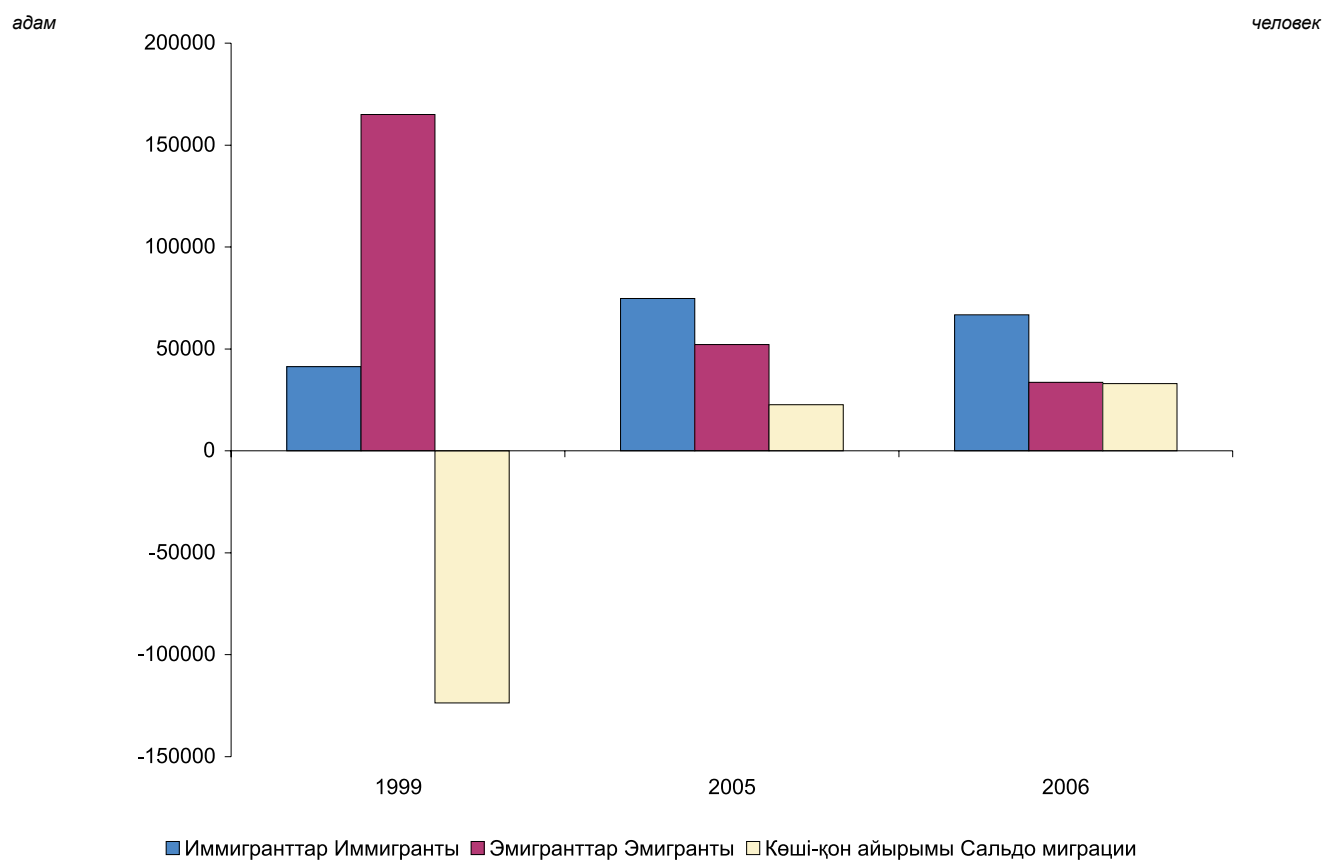
Д. 8.7. Өлу себептерінің негізгі жіктеліміне қарай 1 жасқа дейін өлгендер Умершие в возрасте до 1 года по основным классам причин смерти

1 жасқа дейін өлген балалардың жалпы санынан, пайызбен

в процентах от общего числа умерших детей в возрасте до 1 года



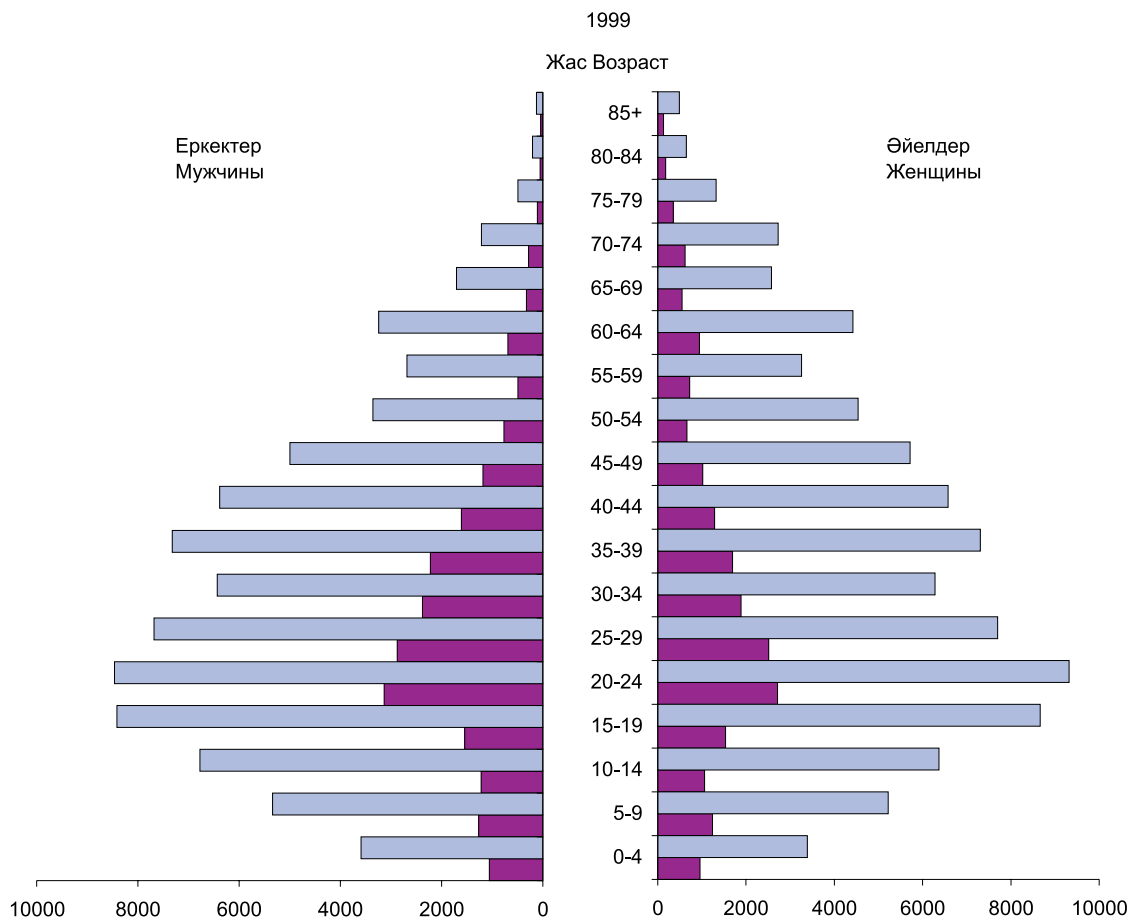
Д. 8.8. Халықтың сыртқы көші-қоны
Внешняя миграция населения

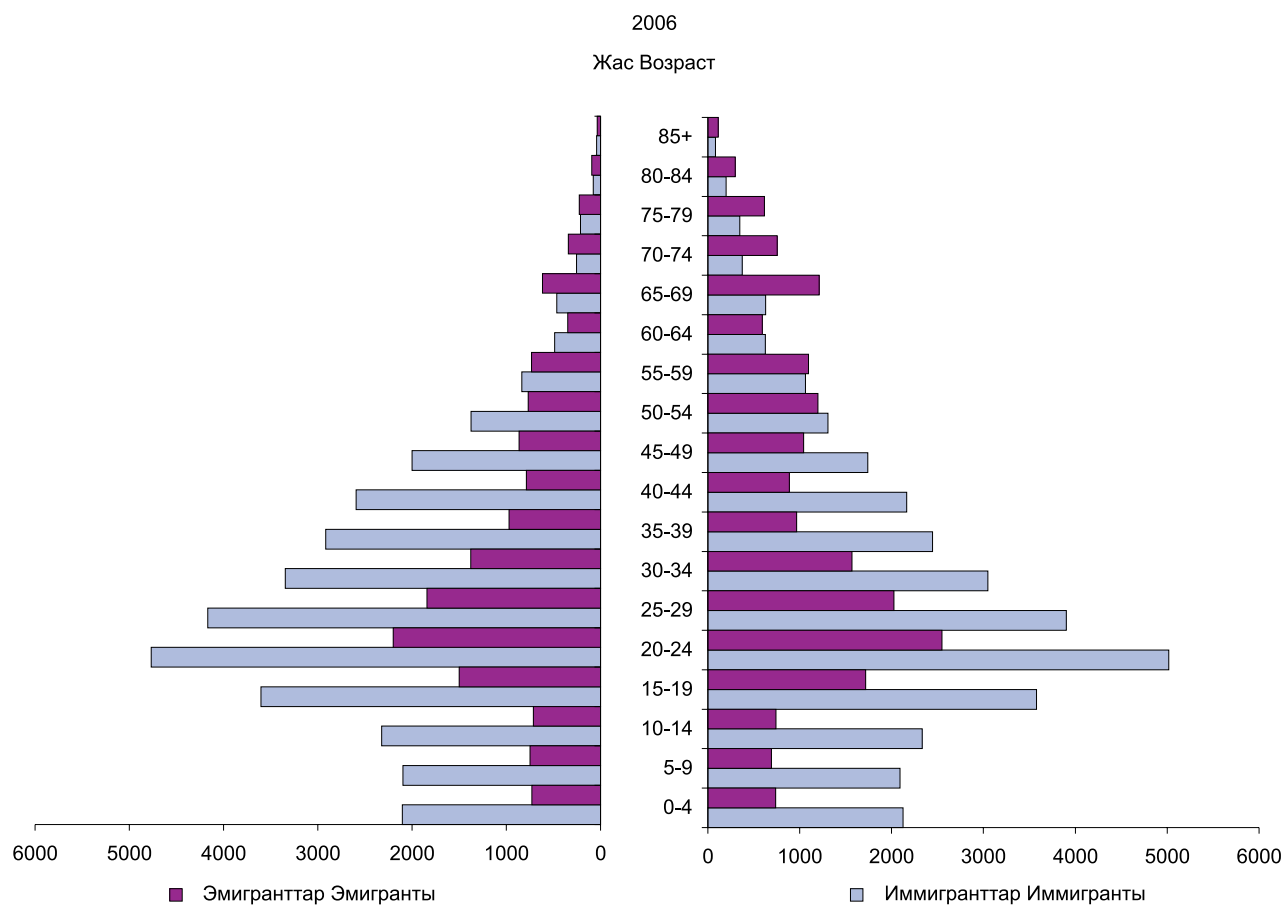


Д. 8.9. Жынысы және жасы бойынша сыртқы көші-қоны
Внешняя миграция по полу и возрасту

адам

человек





ДЕМОГРАФИЯЛЫҚ КӨРСЕТКІШТЕРГЕ ҚЫСҚАША ӘДІСНАМАЛЫҚ ТҮСІНІКТЕМЕЛЕР

Әкімшілік-аумақтық бөлініс туралы мәліметтер Қазақстанның атқарушы органдарынан түскен ресми материалдарға негізделген.

Аумақ мөлшері – мемлекеттің тұтастай және оның өңірлерінің аумақ көлемін сипаттайтын статистикалық көрсеткіш, шаршы километрмен өлшенеді. Аумақ мөлшері Қазақстан Республикасының Жер ресурстарын басқару жөніндегі агенттігінің деректері бойынша келтірілген. Халықтың тығыздық көрсеткіші халық санының аумақ көлеміне қатынасымен есептелген.

Халық саны – санақ кезінде анықталады. Санақ аралығындағы кезеңде санақ деректеріне және халық қозғалысының ағымдағы есебіне сүйене отырып, халықтың саны мен жас-жыныс құрамы туралы деректерді есептеу арқылы алады.

Жыл басына ағымдағы бағалау – халық санағының соңғы қорытындысы негізінде есептеліп, оған сол аумақта туғандары мен келгендерінің саны жыл сайын қосылып отырады да, одан сол аумақта өлгендері мен кеткендерінің саны шегеріледі. Өткен жылдардағы халық санының ағымдағы бағасы кезекті санақ қорытындысы негізінде нақтыланады.

Халықтың жалпы санының есебі тұтастай Қазақстан және оның жекелеген әкімшілік-аумақтық бірлігі (қалалық мекендер, қалалық аудандар, әкімшілік аудандар) бойынша жүргізіледі. Есептеуде олардың жекелеген аумақтарындағы шекаралардың өзгеруі нәтижесінде, сондай-ақ әкімшілік-аумақтық қайта құру нәтижесінде қалалық және ауылдық мекендердегі халық санының өзгеруі нәтижесінде халық санының көбеюі немесе кемуі ескеріледі.

Халық саны **қала** және **ауыл халқы** болып бөлінеді.

Қала халқына – қалалық мекендерде тұратын адамдар жатады. Қалалық мекендерге заң актілерімен қала (республикалық, облыстық және аудандық маңызы бар) және кент ретінде бекітілген елді мекендер жатады.

Ауыл халқына - ауылдық мекендерде тұратын адамдар жатады. Қалалық болып сыныпталмаған елді мекендер ауылдық болып саналады.

Халықтың табиғи өсімі - белгілі бір кезеңде тірі туғандар мен өлгендер санының арасындағы айырмашылығына тең. Табиғи өсім оң шамада болуы мүмкін, егер туғандар саны өлгендер санынан асып түссе, немесе кері жағдайда - теріс (табиғи азаю).

Халықтың көші-қон өсімі - белгілі бір кезеңде осы аймаққа келгендер саны мен сыртқа кеткендер санының арасындағы айырмашылығына тең. Көші-қон оң шамада (егер келгендер саны кеткендер санынан көп болса), немесе теріс болуы мүмкін (егер келгендер саны кеткендер санынан аз болса). Соңғы жағдайда көші-қон жылыстауы орын алады.

Халықтың жас - жыныс құрамын есептеу әрбір күнтізбелік жыл басталғанда жалпы халық санын есептеу аяқталғаннан кейін жүргізіледі.

Жасы мен жынысы бойынша халық құрылымының көрсеткіштері халықтық маңызды сипаттамасы болып саналады. Көрнектірек болу үшін олар **жас-жыныс пирамидасы** түрінде ұсынылады. Жас-жыныс пирамидасының тік осі бойынша графикалық кескіндеу кезінде жалпы халық санындағы олардың үлесін, жасын немесе туған жылын, көлденеңнен - әрбір жастағы адамдар санын: осы тің сол жағына – еркектерді, оң жағына - әйелдерді қалдырады.

Туудың жалпы коэффициенті – бала туу қарқындылығының барлық халыққа қатынасы бойынша анықталатын көрсеткіш. Жыл бойына тірі туғандардың жалпы санының халықтың жылдық орташа санына қатынасын көрсетеді. Әдетте 1 000 халыққа шаққанда есептеледі.

Өлімнің жалпы коэффициенті – халықтың өлімінің көбеюін анықтайтын көрсеткіш. Жыл бойына өлгендердің жалпы санының халықтың жылдық орташа санына қатынасын көрсетеді. Әдетте 1 000 халыққа шаққанда есептеледі.

Табиғи өсім коэффициенті туу мен өлімнің жалпы коэффициенттерінің айырмашылығы ретінде алынады.

Халықтың туғандағы өмірінің күтілетін ұзақтығы - туған ұрпақтың бір адамының осы ұрпақтың бүкіл ғұмырында әрбір жастағы өлім деңгейі осы көрсеткіш есептелген жылдардағыдай сақталғанда өмір сүретін орташа жас саны.

Некелер мен ажырасулар (некенің бұзылуы) туралы мәліметтер АХАЖ органдары жасаған азаматтық хал актілерінің екінші данасындағы жыл сайынғы статистикалық деректерге негізделген. Кестедегі деректер АХАЖ органдарында тіркелген неке мен ажырасу жағдайларын ғана қамтиды.

Некеге тұрғандардың жасы некеге тіркелу уақыты мен туған уақыты аралығындағы уақытпен есептеліп шығарылды.

Қазақстанда заңмен белгіленген некелесу жасы еркектер мен әйелдер үшін 18 жас. Жергілікті өзін-өзі басқару органдары некеге тұратын адамдардың өтініші бойынша 16 жасқа толғандарға некеге тұруға рұқсат бере алады.

АХАЖ органдарында тіркелген уақыты олардың некелескен уақыты болып саналады. Олардың ажырасуының тіркелген уақыты ажырасқан уақыты болып саналады. Ажырасқандардың жасы ажырасқан күні мен туған күні арасындағы айырмашылықпен есептеледі. Бұзылған некенің ұзақтығы некені бұзған күні мен некеге тұрған күннің арасындағы уақыт аралығымен есептеледі.

Неке мен ажырасудың жалпы коэффициенттері халықтың жылдық орташа санында күнтізбелік жыл ішінде тиісінше некелескендер және ажырасқандар санының қатынасымен есептеледі.

Туу туралы мәлімет АХАЖ органдары құрастырған туу туралы азаматтық хал актілерінің екінші даналарындағы жыл сайынғы статистикалық деректерді әзірлеу негізінде алынады. Туғандар санына тек тірі туғандар енгізілген.

Тірі туу - жүктілікке 28 апта болғанда ананың ағзасынан баланы толық алу немесе нәрестені шығарып алу (нәрестенің бойы 35 сантиметр және одан көп, салмағы 1000 грамм және одан көп), туғаннан кейін, анасынан бөлінгеннен кейін демалатын немесе жүректің соғуы, кіндік тамырының соғуы, немесе дене құрылысының қимылдауы, немесе жүктіліктің 28 аптасына дейін туған нәресте (яғни бойы 35 сантиметрге дейін және салмағы 1000 граммға дейін), 7 тәулік (168 сағат) өмір сүрген тіршіліктің өзге де белгілерін білдіретін тіршілік иесі.

Тууды тіркеу - баланың туған жері немесе ата-анасының (немесе біреуінің) тұрған жері бойынша, баланың тууы туралы фактіні және туған уақытын анықтайтын перзентханадан немесе ауруханадан берілген медициналық куәлік негізінде жүргізіледі.

Бала өлі туғанда, туған ретінде тіркеледі, бірақ дәрігерлік куәлік негізінде перинаталдық өлім туралы белгі қойылады. Егер бала туғаннан кейін шетінесе, онда екі жазба жүргізіледі: туғаны туралы және өлгені туралы.

Некеде тұрған әке мен ана, олардың кез келгенінің өтініші бойынша баланың ата-анасы болып жазылады. Егер ата-анасы некеде тұрмаса, онда баланың анасы туралы жазба оның өтініші бойынша, ал әкесі туралы жазба – ата-анасының бірлескен өтініші немесе сот шешімі бойынша жазылады.

Некеде тұрмаған әйел босанған жағдайда, баланы тіркеген кезде оның әкесі мен анасының бірлескен немесе тек анасының өтініші негізінде баланың туу туралы акті жазбасында әкесі туралы мәліметтер беріледі немесе сот шешімімен әкелігі белгіленеді де, баланың тууы туралы акт жазбасында тиісті белгі қойылады.

Репродуктивтік кезең (жас) - әйелдің бала тууға қабілетті жасы. Статистикалық мақсаттарда көпшілік елдерде шартты түрде 15-49 жас аралығы алынады.

Туудың жасына қарай коэффициенттері - белгілі бір жас тобындағы әйелдердің бір жылда босанған санының осы жастағы әйелдердің орташа жылдық санына қатынасы ретінде есептеледі. 20 жасқа дейінгі жас топтары үшін коэффициентті есептеу кезінде бөлгіш ретінде 15 - 19 жасқа дейінгі әйелдер саны алынады. 15-49 жас тобы үшін коэффициентті есептеген кезде, алымына барлық босанғандар, сонымен қоса 15 жасқа дейінгі, сондай - ақ 50 және одан ересек жаста босанған әйелдер саны енгізіледі.

Туудың жиынтық коэффициенті тууға қабілетті кезеңі бойында (яғни 15 - 49 жас аралығында) әрбір жасында көрсеткіш есептелетін жылғы туу деңгейі сақталғанда бір әйелдің орта есеппен канша бала туатындығын көрсетеді. Оның шамасы халықтың жас құрамына байланысты емес және сол күнтізбелік кезеңде бала туудың орташа деңгейін сипаттайды.

Өлім туралы мәлімет АХАЖ органдары құрастырған азаматтардың хал актілерінің екінші даналарындағы жыл сайынғы статистикалық деректерді әзірлеу негізінде алынады.

Өлімді тіркеу қайтыс болған адамның тұрған жерінде немесе қайтыс болған жерінде өлгені туралы актінің екінші данасына қосылатын дәрігерлік анықтама (немесе фельдшерлік анықтама) негізінде жүргізіледі.

Өлімнің жасына қарай коэффициенттері күнтізбелік жылда белгілі бір жаста өлгендер санының сол жастағы орташа жылдық халық санына қатынасымен есептеледі. Ал сондай-ақ, өлу себептері бойынша өлім коэффициенттері көрсетілген себептерден өлгендер санының халықтың орташа жылдық санына қатынасымен есептеледі.

Нәрестелік өлім коэффициенттері - 1 жасқа дейінгі балалар өлімінің деңгейін анықтайтын көрсеткіш. 1 жасқа дейінгі өлгендер саны тірі туғандар санына қатынасымен есептеледі. Осы күнтізбелік жылда өлген нәрестелер арасында өткен күнтізбелік жылда туған балалар да болуы мүмкін, сондықтан осы күнтізбелік жылдағы нәрестелік өлімнің көрсеткіштерін осы жылда және өткен күнтізбелік жылдарда туған ұрпақтар үшін есептеп жүргізіледі.

Перинаталдық өлім - тіршілікке қабілетті нәрестенің анасы босанғанға дейін және босанған кезде шетінеуі және жаңа туған нәрестенің 7 күн ішінде шетінеуі.

Өлу себептері бойынша ақпарат көзі аурулығына, жазатайым уақиғаға, өлтіруге, өзін-өзі өлтіруге және өлімге ұшырауына себеп болған басқа да сыртқы әсерлерге қатысты дәрігер (немесе фельдшер толтырған фельдшерлік анықтама) толтырған өлгені туралы дәрігерлік куәліктегі жазба болып саналады. Мұндай жазбалар өлгені туралы актілер жазбасында өлім себептерін көрсету үшін негіздеме болып саналады. Өлгені туралы актілер жазбасының екінші данасындағы мәліметтер жыл сайын статистикалық әзірлемеге қолданады.

2002 жылға дейінгі өлу себептері бойынша актілерді әзірлеу IX қайта қарастырылған «Аурулар, жарақаттар және өлім себептерінің халықаралық статистикалық сыныптамасына» (1975ж.) негізделген «Өлім себептерінің қысқаша тізімдемесіне» (1981ж.) сәйкес өңделген. 2002 жылдан бастап, X қайта қарастырылған «Аурулар және денсаулыққа байланысты түйінді проблемалардың халықаралық статистикалық сыныптамасы» (1995ж.) бойынша өңделеді.

Өлу себептері бойынша өлім коэффициенттері ағымдағы бағалау бойынша халықтың жылдық орташа санында өлу себептері көрсетілген өлгендер санына қатынасы ретінде есептеліп шығарылады. Өлімнің жалпы жылдық коэффициентінен өзгешелігі - 1 000 халыққа шаққанда емес, 100 000 халыққа шаққанға есептелді.

Өлу себептері бойынша нәрестелік өлім коэффициенттері барлық себептерден болған өлімнің жалпы коэффициенттері сияқты есептеп шығарылады, бірақ мұның одан өзгешелігі – 1 000 халыққа емес, 10 000 туғандарға шаққанда есептеледі

Көшіп-қонушылардың тұрған орны бойынша тіркеу ҚР Әділет Министрлігінің Тіркеу қызметі Комитетінің аумақтық органдарына жүктелген.

Көші-қон есебі мемлекеттік статистика органдарында статистикалық әзірлеме үшін арнайы арналған келу мен кетудің статистикалық есебі талондарының негізінде жүзеге асырылады. Тіркеу қызметі органдары мекен-жай-анықтама жұмысында пайдаланатын талондарды халықты тіркеген кезде, келу мен кетудің мекен-жай парағымен қоса жасайды.

Қазіргі кезде ағымдағы статистикалық есепте келгендер және кеткендер саны шартты түрде тіркеледі, ал ақиқатында мәселе келу және кету сандары туралы болып отыр.

Көші-қонның негізгі көрсеткіштері болып саналатыны:

келгендер саны (келу);

кеткендер саны (кету);

көші-қон өсімі (немесе кемуі), көші-қон сальдосы, таза көші-қон.

Көші-қон көлемінің көрсеткіштері тиісті аумақтағы халық санына байланысты болатындықтан, көшіп-қону процестерін талдау үшін салыстырмалы көрсеткіштер пайдаланылады.

Көші-қон қарқындылығының көрсеткіштері тұтастай халықтың белгілі бір кезеңде тұратын орнын ауыстыру жағдайының жиілігін сипаттайды. Көбінесе бір жылға есептегенде 1 000 тұрғынға шаққандағы көші-қон қарқындылығының жалпы жылдық коэффициенті пайдаланылады.

КРАТКИЕ МЕТОДОЛОГИЧЕСКИЕ ПОЯСНЕНИЯ К ДЕМОГРАФИЧЕСКИМ ПОКАЗАТЕЛЯМ

Сведения об административно-территориальном делении основаны на официальных материалах, поступивших от исполнительных органов Казахстана.

Размер территории – статистический показатель, характеризующий площадь, занимаемую государством в целом и его регионами, измеряется в квадратных километрах. Размеры территорий приводятся по данным Агентства Республики Казахстан по управлению земельными ресурсами. Показатель плотности населения рассчитан как отношение численности населения к площади территории.

Численность населения определяется при переписи. В период между переписями данные о численности и возрастно-половом составе населения получают расчетным путем, опираясь на данные переписи и текущего учета движения населения.

Текущие оценки на начало года рассчитываются на основании итогов последней переписи населения, к которым ежегодно прибавляются числа родившихся и прибывших на данную территорию и из которых вычитаются числа умерших и выбывших с данной территории. Текущие оценки численности населения за прошедшие годы уточняются на основании итогов очередной переписи.

Расчеты общей численности населения производятся в целом по Казахстану и его отдельным административно-территориальным единицам (городским поселениям, городским районам, административным районам). В расчетах учитываются увеличение или сокращение численности населения отдельных территорий в результате изменения их границ, а также изменения численности городского и сельского населения в результате административно-территориальных преобразований.

Численность населения распределяется на **городское и сельское население**.

Городское население – население, проживающее в городских поселениях. Городскими поселениями считаются населенные пункты, утвержденные законодательными актами в качестве городов (республиканского, областного и районного значения) и поселков.

Сельское население – население, проживающее в сельской местности. Населенные пункты, не классифицируемые в качестве городских, считаются сельскими.

Естественный прирост населения – разность между числом родившихся живыми и числом умерших за определенный период. Естественный прирост может быть положительной величиной, если число родившихся превышает число умерших, или отрицательной (естественная убыль) – в противном случае.

Миграционный прирост населения – разность между числом прибывших за определенный период на данную территорию и числом выбывших за ее пределы. Миграционный прирост может быть положительной величиной (если число прибывших больше числа выбывших), либо отрицательной (если число прибывших меньше числа выбывших). В последнем случае имеет место **миграционный отток**.

Расчет возрастно-полового состава населения на начало каждого календарного года производится после завершения расчета общей численности населения.

Показатели **структуры населения по возрасту и полу** являются важнейшей характеристикой населения. Для наглядности они представляются в виде **возрастно-половой пирамиды**. При графическом изображении возрастно-половой пирамиды по вертикальной оси откладывается их доля в общей численности населения, возраст или год рождения, по горизонтали – численность людей каждого возраста влево от оси – мужчины, вправо – женщины.

Общий коэффициент рождаемости – показатель, определяющий интенсивность деторождения по отношению ко всему населению. Представляет собой отношение общего числа родившихся живыми в течение года к среднегодовой численности населения. Как правило, рассчитывается на 1 000 населения.

Общий коэффициент смертности – показатель определяющий интенсивность смертности населения. Представляет собой отношение общего числа умерших в течение года к среднегодовой численности населения. Как правило, рассчитывается на 1 000 населения.

Коэффициент естественного прироста получается как разность общих коэффициентов рождаемости и смертности.

Ожидаемая продолжительность жизни населения при рождении – число лет, которое в среднем предстояло бы прожить одному человеку из поколения родившихся при условии, что на протяжении всей жизни этого поколения уровень смертности в каждом возрасте останется таким, как в годы, для которых вычислен показатель.

Сведения о заключенных браках и разводах (расторгнутых браках) получают на основании ежегодной статистической разработки данных, содержащихся во вторых экземплярах актов гражданского состояния, составляемых на каждое такое событие органами ЗАГС. Данные в таблицах охватывают только случаи заключения и расторжения брака, зарегистрированные в органах ЗАГС.

Возраст вступивших в брак вычислен как интервал времени между датой регистрации брака и датой рождения.

Брачный возраст в Казахстане, установленный законом - 18 лет для мужчин и женщин. Органы местного самоуправления вправе по просьбе лиц, желающих вступить в брак, разрешить вступить в брак лицам, достигшим возраста 16 лет.

Датой заключения брака считается дата его регистрации в органах ЗАГС. Брак считается расторгнутым с момента регистрации его расторжения (с момента развода). Возраст разводящихся вычислен как интервал времени между датой регистрации развода и датой рождения. Продолжительность расторгаемого брака вычислена как интервал времени между датами расторжения и заключения брака.

Общие коэффициенты брачности и разводимости вычислены как отношение соответственно числа заключенных и расторгнутых в течение календарного года браков к среднегодовой численности населения.

Сведения о **рождениях** получают на основании ежегодной статистической разработки данных, содержащихся во вторых экземплярах актов гражданского состояния о рождении, составляемых органами ЗАГС. В число родившихся включены только родившиеся живыми.

Живорождение - полное выделение или извлечение из организма матери плода при сроке беременности 28 недель и более (т.е. плода ростом 35 сантиметров и более, массой тела 1000 граммов и более), который после отделения от тела матери дышит или проявляет другие признаки жизни, такие, как сердцебиение, пульсация пуповины или произвольные движения мускулатуры, или плоды, родившиеся до 28 недель беременности (т.е. с ростом менее 35 сантиметров и массой тела менее 1000 граммов), прожившие свыше 7 суток (168 часов) после рождения.

Регистрация рождения производится по месту рождения ребенка или по месту жительства родителей (или одного из них) на основании медицинского свидетельства о рождении, выданного родильным домом или больницей, устанавливающей факт и время рождения ребенка.

Ребенок, родившийся мертвым, регистрируется как родившийся, но с отметкой о мертворождении на основании врачебного свидетельства о перинатальной смерти. Если смерть ребенка наступила вскоре после его рождения, то составляются две записи: о рождении и о смерти.

Отец и мать, состоящие в браке между собой, записываются родителями ребенка по заявлению любого из них. Если родители не состоят в браке, то запись о матери ребенка производится по ее заявлению, а запись об отце – по совместному заявлению родителей либо решению суда.

Родившиеся живыми у женщин, не состоявших в зарегистрированном браке включают рождения, при регистрации которых сведения об отце в записи акта о рождении ребенка указаны на основании совместного заявления отца и матери, либо заявления только матери, либо решения суда об установлении отцовства, о чем в записи акта о рождении делается соответствующая отметка.

Репродуктивный период (возраст) – период времени, в течение которого женщина способна к деторождению. Для статистических целей в большинстве стран условно принимается период 15-49 лет.

Повозрастные коэффициенты рождаемости рассчитываются как отношение числа родившихся за год у женщин данной возрастной группы к среднегодовой численности женщин этого возраста. При вычислении коэффициента для возрастной группы до 20 лет в качестве знаменателя принята численность женщин в возрасте 15-19 лет. При вычислении коэффициента для возрастной группы 15-49 лет в числитель входят все родившиеся, включая родившихся у матерей в возрасте как до 15 лет, так и 50 лет и старше.

Суммарный коэффициент рождаемости показывает, сколько в среднем детей родила бы одна женщина на протяжении всего репродуктивного периода (т.е. в возрасте 15-49 лет) при сохранении в каждом возрасте уровня рождаемости того года, для которого вычисляется показатель. Его величина не зависит от возрастного состава населения и характеризует средний уровень рождаемости в данном календарном периоде.

Сведения о смертях получают на основании ежегодной статистической разработки данных, содержащихся во вторых экземплярах актов гражданского состояния о смерти, составляемых органами ЗАГС.

Регистрация смерти производится по месту, где проживал умерший или по месту наступления смерти на основании врачебного свидетельства (или фельдшерской справки) о смерти, которое приобщается ко второму экземпляру акта о смерти.

Повозрастные коэффициенты смертности рассчитываются как отношение числа умерших в данном возрасте в течение календарного года к среднегодовой численности лиц данного возраста. Аналогично, коэффициенты смертности по причинам смерти рассчитываются как отношения чисел умерших от указанных причин смерти к среднегодовой численности населения.

Коэффициенты младенческой смертности - показатель, определяющий уровень смертности детей в возрасте до одного года. Рассчитывается отношением числа умерших в возрасте до 1 года к числу родившихся живыми. Поскольку среди умерших в данном календарном году младенцев могут быть и дети, родившиеся в предыдущем календарном году, производится расчет показателя младенческой смертности в данном календарном году для поколения родившихся в данном и предыдущем календарных годах.

Перинатальная смертность – смертность жизнеспособных плодов до начала родовой деятельности у матери и во время родов и смертность новорожденных детей в возрасте до 7 дней.

Источником информации о **причинах смерти** являются записи во врачебных свидетельствах о смерти, составляемых врачом (или в фельдшерских справках, составляемых фельдшером) относительно заболевания, несчастного случая, убийства, самоубийства и другого внешнего воздействия, послуживших причиной смерти. Такие записи служат основанием для указания причины смерти в записях актов о смерти. Сведения из вторых экземпляров записей актов о смерти ежегодно подвергаются статистической разработке.

До 2002 года разработка актов на умерших по причинам смерти производилась в соответствии с «Краткой номенклатурой причин смерти» (1981г.), основанной на «Международной статистической классификации болезней, травм и причин смерти» IX пересмотра (1975г.). Начиная с 2002 года, разработка ведется по «Международной статистической классификации болезней и проблем, связанных со здоровьем» X пересмотра (1995г.)

Коэффициенты смертности по причинам смерти вычислены как отношения чисел умерших от указанных причин смерти к среднегодовой численности населения по текущей оценке. В отличие от общих коэффициентов смертности они рассчитаны не на 1 000 населения, а на 100 000 населения. Общие годовые коэффициенты смертности по основным классам причин смерти зависят от различий в возрастном составе умерших.

Коэффициенты младенческой смертности по причинам смерти рассчитываются аналогично коэффициентам смертности от всех причин, но приведены, в отличие от них, в расчете не на 1 000 населения, а на 10 000 родившихся.

Регистрация **мигрантов** по месту жительства возложена на территориальные органы Комитета регистрационной службы Министерства юстиции РК.

Учет **миграции** осуществляется на основе талонов статистического учета прибытий и выбытий, специально предназначенных для статистической разработки в органах государственной статистики. Талоны составляются при регистрации населения одновременно с адресными листками прибытия и убытия, которые используются органами регистрационной службы для адресно-справочной работы.

В текущем статистическом учете в настоящее время условно фиксируются числа прибывших и выбывших, в действительности же речь идет о числах прибытий и выбытий.

Основными показателями миграции являются:

число прибывших (прибытий);

число выбывших (выбытий);

миграционный прирост (или снижение), сальдо миграции, чистая миграция.

Поскольку показатели объема миграции зависят от численности населения соответствующей территории, для анализа миграционных процессов используются относительные показатели.

Показатели **интенсивности миграции** характеризуют частоту случаев перемены места жительства в совокупности населения за определенный период. Чаще всего используются общие годовые коэффициенты интенсивности миграции в расчете на 1 000 жителей в расчете на год.

Мазмұны Содержание

Кіріспе	
Предисловие	3
1. Аумақ және өңірлер	
Территория и регионы	4
1.1. 2007 жылдың 1 қаңтарына Қазақстан Республикасының әкімшілік-аумақтық бөлінісі Административно-территориальное деление Республики Казахстан на 1 января 2007 года	4
1.2. Аумақ және халықтың тығыздығы Территория и плотность населения	5
2. Халықтың саны мен құрамы	
Численность и состав населения.....	6
2.1. Халық саны Численность населения	6
2.2. Өңірлердің әкімшілік бірліктері бойынша халық саны Численность населения регионов по административным единицам	7
2.3. Халықтың жекелеген этностары бойынша саны Численность населения по отдельным этносам.....	27
2.4. Халықтың негізгі жас топтары бойынша саны және құрылымы Численность и структура населения по основным возрастным группам	27
2.5. Демографиялық жүктеме коэффициенттер Коэффициенты демографической нагрузки.....	31
2.6. Халықтың жекелеген жас топтарына және жасына қарай құрамы Структура населения по отдельным возрастным группам и возрастам	33
3. Халықтың табиғи қозғалысының көрсеткіштері	
Показатели естественного движения населения	150
3.1. Халықтың тууы, өлімі және табиғи өсімі Родившиеся, умершие и естественный прирост населения.....	150
3.2. Жекелеген этностар бойынша халықтың тууы, өлімі және табиғи өсімі Родившиеся, умершие и естественный прирост населения по отдельным этносам.....	156
4. Некелер мен ажырасулар	
Браки и разводы.....	157
4.1. Некелер Браки	157
4.2. Жасы мен некелік жағдайы бойынша некелер Браки по возрасту и брачному состоянию	158
4.3. Бірінші некеге тұрғандардың орташа жасы Средний возраст вступивших в первый брак	175
4.4. Этносаралық некелер Межэтнические браки	175
4.5. Ажырасулар Разводы.....	176
4.6. Бұрынғы жұбайлардың жасына қарай ажырасулар Разводы по возрасту бывших супругов	177
4.7. Бұрынғы жұбайлардың 18 жасқа дейінгі ортақ балаларының санына қарай ажырасулар Разводы по числу общих детей в возрасте до 18 лет у бывших супругов	186

4.8.	Некeнiң ұзақтығына қарай ажырасулар Разводы по продолжительности брака	187
4.9.	Этносаралық ажырасулар Межэтнические разводы	189
5.	Туу көрсеткіштері	
	Показатели рождаемости.....	190
5.1.	Анасының жасына және туу кезектілігіне қарай туғандар Родившиеся по возрасту матери и очередности рождения	190
5.2.	Некеде тұрмаған әйелдерден туғандар Родившиеся у женщин не состоявших в браке.....	207
5.3.	Жас топтары бойынша туу коэффициенттері Коэффициенты рождаемости по возрастным группам	207
5.4.	Туудың жиынтық коэффициенті Суммарный коэффициент рождаемости.....	209
5.5.	Аналардың туғандағы орташа жасы Средний возраст матерей при рождении	209
5.6.	Материнская смертность	210
5.7.	Жасанды түсіктер Аборты.....	211
5.8.	Өлі туғандар және өлі туу коэффициенттері Мертворожденные и коэффициенты мертворождаемости.....	211
6.	Өлім көрсеткіштері	
	Показатели смертности	213
6.1.	Жасына қарай өлім көрсеткіштері Повозрастные показатели смертности	213
6.2.	Өңірлер бойынша жасына қарай өлім көрсеткіштері Повозрастные показатели смертности по регионам	216
6.3.	Туғандағы өмірінің күтілетін ұзақтығы Ожидаемая продолжительность жизни при рождении	251
6.4.	5 жасқа дейінгі балалар өлімі Детская смертность в возрасте до 5 лет	253
6.5.	Этностар бойынша 5 жасқа дейінгі балалар өлімі Детская смертность в возрасте до 5 лет по этносам	256
6.6.	Нәресте өлімі Младенческая смертность	258
6.7.	Этностар бойынша 1 жасқа дейінгі нәрестелер өлімі Младенческая смертность в возрасте до 1 года по этносам.....	261
6.8.	Перинаталды өлім Перинатальная смертность	263
6.9.	Этностар бойынша перинаталды өлім Перинатальная смертность по этносам	265
6.10.	Өлім себептерінің негізгі жіктеліміне қарай өлгендер Умершие по основным классам причин смерти	267
6.11.	Жекелеген өлім себептерінен өлгендер Умершие от отдельных причин смерти	283
6.12.	Өлім себептерінің негізгі жіктеліміне қарай нәресте өлімі Младенческая смертность по основным классам причин смерти	293

7. Көші-қон	
Миграция	310
7.1. Халық көші-қоны	
Миграция населения	310
7.2. Этностар бойынша халық көші-қоны	
Миграция населения по этносам	311
7.3. Сыртқы көші-қон	
Внешняя миграция	312
7.4. Этностар бойынша сыртқы көші-қон	
Внешняя миграция по этносам	313
7.5. Халықтың жынысы бойынша сыртқы көші-қоны	
Внешняя миграция населения по полу	314
7.6. Жас құрамына қарай сыртқы көші-қон	
Внешняя миграция по возрастным группам	317
7.7. 15 жастан асқан халықтың некелік жағдайына қарай сыртқы көші-қоны	
Внешняя миграция населения в возрасте старше 15 лет по состоянию в браке	346
7.8. 15 жастан асқан халықтың білім деңгейіне қарай сыртқы көші-қоны	
Внешняя миграция населения в возрасте старше 15 лет по уровню образования	352
7.9. 15 жастан асқан халықтың білім деңгейіне қарай сыртқы көші-қоны	
Внешняя миграция населения в возрасте старше 15 лет по специальностям	356
7.10. Елдер бойынша сыртқы көші-қон	
Внешняя миграция по странам	367
7.11. Сыртқы көші-қон қарқындылығы	
Интенсивность внешней миграции	368
7.12. Этностар бойынша сыртқы көші-қон қарқындылығы	
Интенсивность внешней миграции по этносам	368
7.13. Ішкі көші-қон	
Внутренняя миграция	369
7.14. Этностар бойынша ішкі көші-қон	
Внутренняя миграция по этносам	370
7.15. Халықтың жынысы бойынша ішкі көші-қоны	
Внутренняя миграция населения по полу	371
8. Диаграммалар мен графиктер	
Диаграммы и графики	372
Демографиялық көрсеткіштерге қысқаша әдіснамалық түсініктемелер	380
Краткие методологические пояснения к демографическим показателям	383

Қазақстанның демографиялық жылнамасы, 2007
Статистикалық жинақ
/Редакциясын басқарған А. Мешімбаева/ Астана, 2007

Демографический ежегодник Казахстана, 2007
Статистический сборник
/Под редакцией А. Мешимбаевой/ Астана, 2007

Қазақстанның демографиялық жылнамасы Демографический ежегодник Казахстана

Шығаруына жауапты:

Әлеуметтік және демографиялық статистика
департаментінің директоры
Қасенова Ә.Қ.
Тел. 8-(3172)-74-32-19

Ответственный за выпуск:

Директор Департамента социальной и
демографической статистики
Касенова А.К.
Тел. 8-(3172)-74-32-19

Алу мәселесі бойынша:

Астана қаласы, “Министрліктер үйі”
35 көше, 2 үй
тел.: 8 (7172) 74-36-47
8 (7172) 74-36-53

По вопросам приобретения:

Город Астана, “Дом Министерств”
35 улица, дом 2
тел. 8 (7172) 74-36-47
8 (7172) 74-36-53

Маркетинг және сату бөлімі:

Теле/факс 8-(3272)-77-53-50
Тел.8-(3272)-42-15-18

Отдел маркетинга и продаж:

Теле/факс 8-(3272)-77-53-50
Тел.8-(3272)-42-15-18

Көлемі: 51,31 ЕБТ
Таралымы: 1000 дана

Объем: 51,31 УПЛ
Тираж: 1000 экз.

Компьютерлік беттеген «Қазстатақпарат»
жауапкершілігі шектеулі серіктестік

Компьютерная верстка ТОО «Казстатинформ»