



Қазақстан Республикасы  
Ұлттық экономика министрлігі  
Статистика комитеті

[www.stat.gov.kz](http://www.stat.gov.kz)

# Қазақстанның демографиялық жылнамалығы Демографический ежегодник Казахстана



Астана 2016

**Қазақстан Республикасы Ұлттық экономика министрлігі  
Статистика комитеті**

«Қазақстан Республикасының Азаматтық кодексіне (ерекше бөлігі)» сәйкес бұл материал көбейтуге (көшіруге) жатпайды, статистикалық ақпараттарды өз жарияланымдарында (басылымдарында) пайдаланған жағдайда Қазақстан Республикасы Ұлттық экономика министрлігі Статистика комитетіне сілтеме жасау міндетті.

В соответствии с «Гражданским кодексом Республики Казахстан (особенная часть)» данный материал не подлежит размножению (копированию), при использовании статистической информации в своих публикациях (изданиях) обязательна ссылка на Комитет по статистике Министерства национальной экономики Республики Казахстан.

# **Қазақстанның демографиялық жылнамалығы Демографический ежегодник Казахстана**

**Астана 2016**

Қазақстанның демографиялық жылнамалығы /  
Статистикалық жинақ / қазақ және орыс тілдерінде  
/ 195 бет

Демографический ежегодник Казахстана /  
Статистический сборник / на казахском и русском  
языках / 195 стр.

Қазақстан Республикасы  
Ұлттық экономика министрлігі  
Статистика комитеті

Министерство национальной экономики  
Республики Казахстан  
Комитет по статистике

Бас редактор Н.С. Айдапкелов

Главный редактор Айдапкелов Н.С.

Қазақстан Республикасы Ұлттық экономика  
министрлігі Статистика комитетінің [www.stat.gov.kz](http://www.stat.gov.kz)  
Интернет-ресурсында қол жетімді.

Сборник доступен на Интернет-ресурсе Комитета по  
статистике Министерства национальной экономики  
Республики Казахстан [www.stat.gov.kz](http://www.stat.gov.kz).

Мекенжай: Қазақстан Республикасы, 010000,  
Астана қаласы, Мәңгілік ел, 8  
Министрліктер Үйі, 4 кіреберіс  
Қазақстан Республикасы  
Ұлттық экономика министрлігі  
Статистика комитеті  
Факс +7 7172 749546  
Ақпараттық қызмет: +7 7172 749010, 749011  
Электрондық мекенжай: [kazstat.rk@gmail.com](mailto:kazstat.rk@gmail.com)  
Интернет-ресурс: <http://www.stat.gov.kz>

Адрес: Республика Казахстан, 010000  
г. Астана, Мәңгілік ел, 8  
Дом Министерств, 4 подъезд  
Министерство национальной экономики  
Республики Казахстан  
Комитет по статистике  
Факс +7 7 172 749 546  
Информационная служба: +7 7172 749010, 749011  
Электронный адрес: [kazstat.rk@gmail.com](mailto:kazstat.rk@gmail.com)  
Интернет-ресурс: <http://www.stat.gov.kz>

Шартты белгілер:  
-- құбылыс жоқ  
0,0 – болмашы шама  
... – деректер жоқ

Условные обозначения:  
-- явление отсутствует  
0,0 – незначительная величина  
... – данные отсутствуют

Жекелеген жағдайларда қорытынды мен  
қосылғыштар сомасы арасындағы шамалы  
айырмашылықтар деректерді дөңгелектеумен  
түсіндіріледі.

В отдельных случаях незначительные расхождения  
между итогом и суммой слагаемых объясняются  
округлением данных.

## Алғысөз

Осы Демографиялық жылнамалықта 2011-2015 жылдар аралығындағы Қазақстан және оның өңірлеріндегі демографиялық процестерді айқындайтын статистикалық көрсеткіштер кесте түрінде ұсынылған.

Жинақта халықтың әкімшілік-аумақтық бөлінісі, халықтың жалпы санының және жыныс-жас құрамының өзгерісі, оның Қазақстан аумағында орналасуы туралы, туу мен өлім, некелесу мен ажырасу, көші-қон, сондай-ақ халықтың туғандағы өмірінің күтілетін ұзақтығы көрсеткіштері туралы статистикалық деректер бар.

## Предисловие

В настоящем Демографическом ежегоднике в табличном виде представлены основные статистические показатели, отражающие демографические процессы Казахстана и его регионов за 2011-2015 годы.

Сборник содержит статистические данные об административно-территориальном делении, изменении общей численности и половозрастного состава населения, его размещения по территории Казахстана, о рождаемости и смертности, брачности и разводимости, миграции, а также ожидаемой продолжительности жизни при рождении.

---

## Мазмұны Содержание

Алғысөз	
Предисловие.....	3
1. Негізгі демографиялық көрсеткіштер	
Основные демографические показатели.....	5
2. Аумақ және әкімшілік бөлініс	
Территория и административное деление.....	6
3. Халықтың саны мен құрамы	
Численность и состав населения.....	10
4. Халықтың табиғи қозғалысының көрсеткіштері	
Показатели естественного движения населения.....	54
5. Некелер мен ажырасулар	
Браки и разводы .....	63
6. Туу көрсеткіштері	
Показатели рождаемости.....	74
7. Өлім көрсеткіштері	
Показатели смертности.....	124
8. Өмір ұзақтығы	
Продолжительность жизни .....	173
9. Көші-қон	
Миграция.....	176
Әдіснамалық түсініктемелер	
Методологические пояснения.....	191

## 1. Негізгі демографиялық көрсеткіштер

### Основные демографические показатели

	2011	2012	2013	2014	2015	
Барлық халық, кезең соңына, адам	16673077	16909776	17160774	17417673	17670579	Все население, на конец периода, человек
оның ішінде						в том числе:
ерлер	8041345	8158881	8284815	8414523	8542481	мужчины
әйелдер	8631732	8750895	8875959	9003150	9128098	женщины
Туылғандар саны	372801	381005	387227	399951	397 634	Число родившихся
1000 адамға	22,52	22,69	22,73	23,13	22,66	на 1000 человек
Өлгендер саны	144944	142880	135950	130890	131 262	Число умерших
1000 адамға	8,75	8,51	7,98	7,57	7,48	на 1000 человек
Туылған кезде халықтың өмірінің күтілетін ұзақтығы, жас	69,0	69,6	70,9	71,5	72,0	Ожидаемая продолжительность жизни населения при рождении, лет
ерлер	64,2	64,8	65,9	66,9	67,5	мужчины
әйелдер	73,8	74,3	76,3	75,8	76,9	женщины
Халықтың табиғи өсімі, адам	227857	238125	251277	269061	266 372	Естественный прирост населения, человек
1000 адамға	13,77	14,18	14,75	15,56	15,18	на 1000 человек
Некелер саны	160494	164681	168447	159328	148769	Число браков
1000 адамға	9,69	9,81	9,89	9,22	8,48	на 1000 человек
Ажырасулар саны	44862	48513	51482	52673	53293	Число разводов
1000 адамға	2,71	2,89	3,02	3,05	3,04	на 1000 человек
Халықтың көші-қоны, барлығы, адам						Миграция населения, всего, человек
келгені	402654	366137	361372	422400	472032	прибыло
кеткені	397558	367563	361651	434562	485498	выбыло
көші-қон айырымы	5096	-1426	-279	-12162	-13466	сальдо миграции
Сыртқы көші-қон						Внешняя миграция
иммигранттар	38016	28296	24105	16784	16581	иммигранты
эмигранттар	32920	29722	24384	28946	30047	эмигранты
көші-қон айырымы	5096	-1426	-279	-12162	-13466	сальдо миграции

## 2. Аумақ және әкімшілік бөлініс

### Территория и административное деление

#### 2.1 Аумақ және халықтың тығыздығы

##### Территория и плотность населения

жыл басына

на начало года

	Аумақ, мың шаршы км* Территория, тыс. кв. км	Халық тығыздығы, 1 шаршы км-ге адам Плотность населения, человек на 1 кв. км					
		2011	2012	2013	2014	2015	2016
<b>Қазақстан Республикасы</b>	2724,9	6,0	6,1	6,2	6,3	6,4	6,5
Ақмола	146,2	5,0	5,0	5,0	5,0	5,0	5,1
Ақтөбе	300,6	2,6	2,6	2,6	2,7	2,7	2,8
Алматы	223,6	8,4	8,5	8,7	8,9	8,6	8,7
Атырау	118,6	4,5	4,6	4,7	4,8	4,9	5,0
Батыс Қазақстан	151,3	4,0	4,0	4,1	4,1	4,2	4,2
Жамбыл	144,3	7,3	7,3	7,4	7,5	7,6	7,7
Қарағанды	428,0	3,2	3,2	3,2	3,2	3,2	3,2
Қостанай	196,0	4,5	4,5	4,5	4,5	4,5	4,5
Қызылорда	226,0	3,1	3,2	3,2	3,3	3,3	3,4
Маңғыстау	165,6	3,2	3,3	3,4	3,5	3,7	3,8
Оңтүстік Қазақстан	117,3	21,9	22,3	22,8	23,3	23,8	24,2
Павлодар	124,8	6,0	6,0	6,0	6,0	6,1	6,1
Солтүстік Қазақстан	98,0	6,0	6,0	5,9	5,9	5,8	5,8
Шығыс Қазақстан	283,2	4,9	4,9	4,9	4,9	4,9	4,9
Астана қаласы	0,7	995,9	1061,3	1111,7	1163,5	1218,4	1246,6
Алматы қаласы	0,7	2019,3	2071,1	2107,8	2153,6	2346,2	2433,5

\* Қазақстан Республикасы Ауыл шаруашылығы министрлігі Жер ресурстарын басқару комитетінің деректері бойынша.  
Данные Комитета по управлению земельными ресурсами Министерства сельского хозяйства Республики Казахстан.

#### 2.2 Қазақстан Республикасының әкімшілік-аумақтық бөлінісі

##### Административно-территориальное деление Республики Казахстан

2016 жылғы 1 қаңтарға

на 1 января 2016г.

	Аудандар Районы			Елді мекендер Населенные пункты					Әкім аппараты Аппарат акима			
				қалалар города			кенттер поселки	ауылдар села				
	барлығы всего	одан: қалалардағы аудандар из них: районы в городах		барлығы всего	одан: из них:							
		республикалық маңызы бар республиканского значения	облыстық маңызы бар областного значения		облыстық маңызы бар областного значения	аудандық маңызы бар районного значения						
барлығы всего	одан: бір ғана ДЕМ-нен құрылған	из них: состоящие только из одного СНП*	барлығы всего	одан: бір ғана ДЕМ-нен* құрылған	из них: состоящие только из одного СНП*							
Қазақстан Республикасы	177	11	6	87	38	47	30	6693	26	18	2300	540
Ақмола	17	-	-	10	2	8	5	614	5	3	203	25
Ақтөбе	12	-	-	8	1	7	-	372	-	-	142	32
Алматы	16	-	-	10	3	7	-	731	-	-	247	49
Атырау	7	-	-	2	1	1	-	165	-	-	71	24
Батыс Қазақстан	12	-	-	2	1	1	3	443	2	-	148	20
Жамбыл	10	-	-	4	1	3	-	373	-	-	153	40
Қарағанды	11	-	2	11	9	2	10	421	9	8	187	69

Жалғасы

Продолжение

	Аудандар Районы			Елді мекендер Населенные пункты					Әкім аппараты Аппарат акима			
				қалалар города			кенттер поселки	ауылдар села				
	барлығы всего	одан: қалалардағы аудандар из них: районы в городах		барлығы всего	одан: из них:							
		республикалық маңызы бар республиканского значения	облыстық маңызы бар областного значения		облыстық маңызы бар областного значения	аудандық маңызы бар районного значения						
барлығы всего	одан: бір ғана ДЕМ-нен* құрылған из них: состоящие только из одного СНП*	барлығы всего	одан: бір ғана ДЕМ-нен* құрылған из них: состоящие только из одного СНП*									
Қостанай	16	-	-	5	4	1	3	590	3	2	212	57
Қызылорда	7	-	-	4	2	2	2	261	2	-	142	81
Маңғыстау	5	-	-	3	2	1	-	61	-	-	45	34
Оңтүстік Қазақстан	15	-	4	8	4	4	-	836	-	-	177	23
Павлодар	10	-	-	3	3	-	4	401	3	3	139	21
Солтүстік Қазақстан	13	-	-	5	1	4	-	673	-	-	190	21
Шығыс Қазақстан	15	-	-	10	4	6	3	752	2	2	244	44
Астана қ.	3	3	-	1	-	-	-	-	-	-	-	-
Алматы қ.	8	8	-	1	-	-	-	-	-	-	-	-

\* ДЕМ - дербес елді мекен.

СНП - самостоятельный населенный пункт.



## 2.3 Халықтың жынысы бойынша орташа жылдық саны

### Среднегодовая численность населения по полу

адам	Барлығы Всего					Ерлер Мужчины					Әйелдер Женщины					человек
	2011	2012	2013	2014	2015	2011	2012	2013	2014	2015	2011	2012	2013	2014	2015	
барлық халық все население																
Қазақстан Республикасы	16556601	16791427	17035275	17289226	17544126	7983081	8100113	8221848	8349669	8478502	8573520	8691314	8813427	8939557	9065624	
Ақмола	732290	732028	734142	736085	740496	353336	35 523	354588	355512	357765	378954	378505	379554	380573	382731	
Ақтөбе	781889	791067	802374	815727	828646	376248	381045	386898	393755	400385	405641	410022	415476	421972	428261	
Алматы	1890765	1927717	1965618	1906348	1934794	928256	946693	965238	937382	952307	962509	981024	1000380	968966	982487	
Атырау	537504	549092	561539	574667	588017	263368	269219	275449	282064	288901	274136	279873	286090	292603	299111	
Батыс Қазақстан	610389	615069	620808	626964	633403	294521	296852	299722	302845	306045	315868	318217	321086	324119	327358	
Жамбыл	1051033	1062843	1077178	1091612	1104823	513249	519904	527420	535112	542164	537784	542939	549758	556500	562659	
Қарағанды	1355028	1360311	1366205	1373983	1381594	639914	642547	645659	649608	653683	715114	717764	720546	724375	727911	
Қостанай	880499	879698	880359	881115	882548	415476	415267	415703	416255	417240	465023	464431	464656	464860	465308	
Қызылорда	706689	719795	733244	746462	759159	352577	359439	366267	372930	379414	354112	360356	366977	373532	379745	
Маңғыстау	534964	556753	577586	597156	616842	265350	276363	286753	296708	306820	269614	280390	290833	300448	310022	
Оңтүстік Қазақстан	2594562	2650188	2706084	2760842	2814856	1283801	1313267	1342391	1370747	1398782	1310761	1336921	1363693	1390095	1416074	
Павлодар	746564	748011	750906	754285	757128	351224	352039	353650	355592	357210	395340	395972	397256	398693	399918	
Солтүстік Қазақстан	586442	581535	577627	573763	570603	279244	276981	275131	273381	272069	307198	304554	302496	300382	298534	
Шығыс Қазақстан	1396300	1394165	1393819	1394671	1395559	663421	662776	662879	663703	664505	732879	731389	730940	730968	731054	
Астана қаласы	720020	760541	796317	833659	862750	349059	367541	384428	402370	416150	370961	393000	411889	431289	446600	
Алматы қаласы	1431663	1462615	1491469	1621887	1672908	654037	666657	679671	741705	765062	777626	795958	811798	880182	907846	
қала халқы																
городское население																
Қазақстан Республикасы	9050267	9202381	9348738	9771196	9967593	4237719	4309859	4380550	4588540	4684991	4812548	4892522	4968188	5182656	5282602	
Ақмола	342084	342990	345314	346886	349304	159964	160561	161668	162444	163731	182120	182429	183646	184442	185573	
Ақтөбе	481548	487765	494692	504681	515874	226349	229656	233393	238581	244270	255199	258109	261299	266100	271604	
Алматы	441508	448230	454303	461760	468406	209725	213145	216167	219960	223379	231783	235085	238136	241800	245027	
Атырау	257416	264430	261481	269798	278897	122832	126218	124679	128838	133397	134584	138212	136802	140960	145500	
Батыс Қазақстан	293534	300045	303919	309653	314768	135900	138714	140501	143379	145724	157634	161331	163418	166274	169044	
Жамбыл	422477	425036	432173	439627	446184	199101	200700	204144	207885	211300	223376	224336	228029	231742	234884	
Қарағанды	1059456	1065785	1072933	1082891	1092546	491638	494577	498165	503039	507927	567818	571208	574768	579852	584619	
Қостанай	444793	448627	452762	457436	463690	203152	205044	206950	209212	212330	241641	243583	245812	248224	251360	
Қызылорда	298732	305763	313345	320900	329395	145457	149115	152912	156776	161066	153275	156648	160433	164124	168329	
Маңғыстау	278857	284813	290419	295916	300458	135639	138689	141474	144333	146826	143218	146124	148945	151583	153632	
Оңтүстік Қазақстан	1016675	1036973	1059070	1231764	1262706	489098	499800	511199	597850	613992	527577	537173	547871	633914	648714	
Павлодар	513090	516281	521535	527395	532172	235923	237425	239918	242786	247167	277167	278856	281617	284609	287020	
Солтүстік Қазақстан	238573	239001	240156	242144	245945	107888	108085	108583	109547	111439	130685	130916	131573	132597	134506	
Шығыс Қазақстан	809841	813487	818850	824799	831590	371957	373932	376698	379835	383246	437884	439555	442152	444964	448344	
Астана қаласы	720020	760541	796317	833659	862750	349059	367541	384428	402370	416150	370961	393000	411889	431289	446600	
Алматы қаласы	1431663	1462615	1491469	1621887	1672908	654037	666657	679671	741705	765062	777626	795958	811798	880182	907846	

Жалғасы	Барлығы Всего					Ерлер Мужчины					Әйелдер Женщины				
	2011	2012	2013	2014	2015	2011	2012	2013	2014	2015	2011	2012	2013	2014	2015
						ауыл халқы									
						сельское население									
<b>Қазақстан Республикасы</b>	7506334	7589046	7686537	7518030	7576533	3745362	3790254	3841297	3761129	3793511	3760972	3798792	3845240	3756901	3783022
Ақмола	390206	389038	388828	389199	391192	193372	192962	192920	193068	194034	196834	196076	195908	196131	197158
Ақтөбе	300341	303302	307682	311046	312772	149899	151389	153505	155174	156115	150442	151913	154177	155872	156657
Алматы	1449257	1479487	1511315	1444588	1466388	718531	733548	749071	717422	728928	730726	745939	762244	727166	737460
Атырау	280088	284662	300058	304869	309120	140536	143001	150770	153226	155504	139552	141661	149288	151643	153616
Батыс Қазақстан	316855	315024	316889	317311	318635	158621	158138	159221	159466	160321	158234	156886	157668	157845	158314
Жамбыл	628556	637807	645005	651985	658639	314148	319204	323276	327227	330864	314408	318603	321729	324758	327775
Қарағанды	295572	294526	293272	291092	289048	148276	147970	147494	146569	145756	147296	146556	145778	144523	143292
Қостанай	435706	431071	427597	423679	418858	212324	210223	208753	207043	204910	223382	220848	218844	216636	213948
Қызылорда	407957	414032	419899	42562	429764	207120	210324	213355	216154	218348	200837	203708	206544	209408	211416
Маңғыстау	256107	271940	287167	301240	316384	129711	137674	145279	152375	159994	126396	134266	141888	148865	156390
Оңтүстік Қазақстан	1577887	1613215	1647014	1529078	1552150	794703	813467	831192	772897	784790	783184	799748	815822	756181	767360
Павлодар	233474	231730	229371	226890	224956	115301	114614	113732	112806	112058	118173	117116	115639	114084	112898
Солтүстік Қазақстан	347869	342534	337471	331619	324658	171356	168896	166548	163834	160630	176513	173638	170923	167785	164028
Шығыс Қазақстан	586459	580678	574969	569872	563969	291464	288844	286181	283868	281259	294995	291834	288788	286004	282710

### 3. Халықтың саны мен құрамы

#### Численность и состав населения

#### 3.1 Жынысына қарай халық саны

##### Численность населения по полу

жыл басына, адам

	Барлығы Всего						Ерлер Мужчины						Әйелдер Женщины					
	2011	2012	2013	2014	2015	2016	2011	2012	2013	2014	2015	2016	2011	2012	2013	2014	2015	2016
барлық халық все население																		
Қазақстан	16440124	16673077	16909776	17160774	17417673	17670579	7924816	8041345	8158881	8284815	8414523	8542481	8515308	8631732	8750895	8875959	9003150	9128098
Республикасы	733244	731337	732719	735566	736605	744386	353543	353130	353916	355260	355765	359765	379701	378207	378803	380306	380840	384621
Ақмола	777460	786316	795817	808932	822522	834768	373928	378566	383523	390274	397237	403533	403532	407750	412294	418658	425285	431235
Ақтөбе	1872814	1908717	1946718	1984518	1922107	1947481	919047	937465	955921	974556	945687	958927	953767	971252	990797	1009962	976420	988554
Алматы	532042	542966	555217	567861	581473	594562	260568	266167	272271	278629	285499	292303	271474	276799	282946	289232	295974	302259
Атырау	608280	612498	617640	623977	629951	636852	293482	295561	298144	301301	304390	307698	314798	316937	319496	322676	325561	329154
Батыс Қазақстан	1046253	1055813	1069874	1084482	1098740	1110907	510226	516273	523536	531304	538919	545410	536027	539540	546338	553178	559821	565497
Жамбыл	1352178	1357878	1362743	1369667	1378298	1384889	638585	641244	643850	647468	651749	655617	713593	716634	718893	722199	726549	729272
Қарағанды	881544	879454	879941	880776	881456	883640	415831	415122	415412	415993	416518	417960	465713	464332	464529	464783	464938	465680
Қостанай	700502	712878	726711	739776	753148	765171	349267	355887	362991	369543	376316	382512	351235	356991	363720	370233	376832	382659
Қызылорда	524176	545751	567754	587419	606892	626793	259782	270917	281809	291697	301718	311922	264394	274834	285945	295722	305174	314871
Маңғыстау	2567637	2621488	2678889	2733279	2788404	2841307	1269357	1298245	1328290	1356492	1385001	1412563	1298280	1323243	1350599	1376787	1403403	1428744
Оңтүстік	746122	747004	749019	752793	755778	758479	350952	351494	352584	354716	356468	357952	395170	395510	396435	398077	399310	400527
Қазақстан	589301	583582	579488	575766	571759	569446	280529	277960	276001	274261	272500	271638	308772	305622	303487	301505	299259	297808
Шығыс	1397889	1394710	1393619	1394018	1395324	1395797	663911	662931	662621	663136	664270	664741	733978	731779	730998	730882	731054	731056
Қазақстан	697156	742884	778198	814435	852882	872619	338732	359385	375697	393158	411582	420719	358424	383499	402501	421277	441300	451900
Астана қаласы	1413526	1449801	1475429	1507509	1642334	1703482	647076	660998	672315	687027	750904	779221	766450	788803	803114	820482	891430	924261
Алматы қаласы	қала халқы																	
	городское население																	

Жалғасы

Продолжение

	Барлығы Всего						Ерлер Мужчины					Әйелдер Женщины						
	2011	2012	2013	2014	2015	2016	2011	2012	2013	2014	2015	2016	2011	2012	2013	2014	2015	2016
Қарағанды	1055727	1063185	1068385	1077482	1088300	1096792	490022	493255	495900	500431	505648	510206	565705	569930	572485	577051	582652	586586
Қостанай	443223	446363	450890	454634	460239	467141	202275	204029	206058	207842	210582	214077	240948	242334	244832	246792	249657	253064
Қызылорда	295737	302077	309950	316740	325060	333729	143832	147212	151211	154614	158937	163194	151905	154865	158739	162126	166123	170535
Маңғыстау	275829	281885	287741	293098	298734	302181	134026	137252	140127	142821	145845	147806	141803	144633	147614	150277	152889	154375
Оңтүстік																		
Қазақстан	1007809	1025541	1048405	1069735	1247454	1277957	484300	493896	505705	516693	605955	622029	523509	531645	542700	553042	641499	655928
Павлодар	511808	514371	518191	524879	529911	534433	235303	236542	238308	241528	244044	246259	276505	277829	279883	283351	285867	288174
Солтүстік																		
Қазақстан	238777	238369	239137	241176	243112	248777	107946	107831	108135	109031	110063	112815	130831	130538	131002	132145	133049	135962
Шығыс																		
Қазақстан	808209	811472	815502	822197	827401	835781	371012	372901	374964	378431	381240	385253	437197	438571	440538	443766	446161	450528
Астана қаласы	697156	742884	778198	814435	852882	872619	338732	359385	375697	393158	411582	420719	358424	383499	402501	421277	441300	451900
Алматы қаласы.	1413526	1449801	1475429	1507509	1642334	1703482	647076	660998	672315	687027	750904	779221	766450	788803	803114	820482	891430	924261
Қазақстан	7466353	7545965	7632119	7727292	7549032	7604035	3723043	3767550	3812966	3862843	3777944	3809078	3743310	3778415	3819153	3864449	3771088	3794957
Республикасы																		
Ақмола	390818	389595	388482	389175	389223	393160	193583	193161	192764	193077	193059	195009	197235	196434	195718	196098	196164	198151
Ақтөбе	299305	301376	305227	310138	311954	313588	149344	150453	152324	154687	155662	156567	149961	150923	152903	155451	156292	157021
Алматы	1434344	1464170	1494804	1526802	1456303	1476473	710919	726143	740953	756698	723624	734232	723425	738027	753851	770104	732679	742241
Атырау	277878	282298	287025	302632	307105	311136	139321	141750	144251	152077	154375	156633	138557	140548	142774	150555	152730	154503
Батыс Қазақстан	318285	315425	314623	316976	317646	319622	159052	158190	158086	159275	159658	160983	159233	157235	156537	157701	157988	158639
Жамбыл	623493	633619	641995	648016	655953	661325	311326	316971	321438	325114	329340	332388	312167	316648	320557	322902	326613	328937
Қарағанды	296451	294693	294358	292185	289998	288097	148563	147989	147950	147037	146101	145411	147888	146704	146408	145148	143897	142686
Қостанай	438321	433091	429051	426142	421217	416499	213556	211093	209354	208151	205936	203883	224765	221998	219697	217991	215281	212616
Қызылорда	404765	410801	416761	423036	428088	431442	205435	208675	211780	214929	217379	219318	199330	202126	204981	208107	210709	212124
Маңғыстау	248347	263866	280013	294321	308158	324612	125756	133665	141682	148876	155873	164116	122591	130201	138331	145445	152285	160496
Оңтүстік																		
Қазақстан	1559828	1595947	1630484	1663544	1540950	1563350	785057	804349	822585	839799	779046	790534	774771	791598	807899	823745	761904	772816
Павлодар	234314	232633	230828	227914	225867	224046	115649	114952	114276	113188	112424	111693	118665	117681	116552	114726	113443	112353
Солтүстік																		
Қазақстан	350524	345213	340351	334590	328647	320669	172583	170129	167866	165230	162437	158823	177941	175084	172485	169360	166210	161846
Шығыс																		
Қазақстан	589680	583238	578117	571821	567923	560016	292899	290030	287657	284705	283030	279488	296781	293208	290460	287116	284893	280528

### 3.2 Халықтың негізгі жас топтары бойынша саны

#### Численность населения по основным возрастным группам

жыл басына

на начало года

	Барлығы Всего			Ерлер Мужчины			Әйелдер Женщины		
	0-14	15-64	65 &	0-14	15-64	65 &	0-14	15-64	65 &
барлық халық все население									
2011									
<b>Қазақстан Республикасы</b>	4030276	11321458	1088390	2067131	5472746	384939	1963145	5848712	703451
Ақмола	159973	511375	61896	81991	250215	21337	77982	261160	40559
Ақтөбе	183654	550543	43263	94373	264475	15080	89281	286068	28183
Алматы	482294	1276983	113537	247492	627008	44547	234802	649975	68990
Атырау	151160	355519	25363	77476	174515	8577	73684	181004	16786
Батыс Қазақстан	134204	426845	47231	68838	208689	15955	65366	218156	31276
Жамбыл	304402	686325	55526	156134	333550	20542	148268	352775	34984
Қарағанды	282357	954493	115328	144640	455177	38768	137717	499316	76560
Қостанай	165410	630706	85428	84752	302232	28847	80658	328474	56581
Қызылорда	211589	458541	30372	108234	228577	12456	103355	229964	17916
Маңғыстау	158250	348675	17251	81519	171683	6580	76731	176992	10671
Оңтүстік Қазақстан	849921	1612871	104845	434734	793607	41016	415187	819264	63829
Павлодар	146025	535537	64560	74867	254361	21724	71158	281176	42836
Солтүстік Қазақстан	113285	415369	60647	58279	202179	20071	55006	213190	40576
Шығыс Қазақстан	275340	992109	130440	141025	478393	44493	134315	513716	85947
Астана қаласы	148164	522252	26740	76465	252968	9299	71699	269284	17441
Алматы қаласы	264248	1043315	105963	136312	475117	35647	127936	568198	70316
2012									
<b>Қазақстан Республикасы</b>	4154388	11424370	1094319	2131826	5523055	386464	2022562	5901315	707855
Ақмола	160874	509082	61381	82598	249368	21164	78276	259714	40217
Ақтөбе	188954	553677	43685	97092	266267	15207	91862	287410	28478
Алматы	500083	1293933	114701	256721	635667	45077	243362	658266	69624
Атырау	157318	360215	25433	80628	176851	8688	76690	183364	16745
Батыс Қазақстан	137106	428372	47020	70383	209354	15824	66723	219018	31196
Жамбыл	313792	686017	56004	161226	334374	20673	152566	351643	35331
Қарағанды	287769	954337	115772	147308	455220	38716	140461	499117	77056
Қостанай	166542	628214	84698	85270	301351	28501	81272	326863	56197
Қызылорда	217919	463789	31170	111541	231511	12835	106378	232278	18335
Маңғыстау	167228	360211	18312	86228	177650	7039	81000	182561	11273
Оңтүстік Қазақстан	877241	1638473	105774	449026	808042	41177	428215	830431	64597
Павлодар	148761	533717	64526	76283	253687	21524	72478	280030	43002
Солтүстік Қазақстан	113691	409836	60055	58629	199444	19887	55062	210392	40168
Шығыс Қазақстан	278925	986410	129375	142879	476056	43996	136046	510354	85379
Астана қаласы	163591	550776	28517	84273	265266	9846	79318	285510	18671
Алматы қаласы	274594	1067311	107896	141741	482947	36310	132853	584364	71586
2013									
<b>Қазақстан Республикасы</b>	4302380	11488271	1119125	2208284	5554779	395818	2094096	5933492	723307
Ақмола	163241	507690	61788	83698	248868	21350	79543	258822	40438
Ақтөбе	195591	555194	45032	100669	267071	15783	94922	288123	29249
Алматы	520594	1308183	117941	266818	642593	46510	253776	665590	71431
Атырау	164181	365072	25964	84228	179101	8942	79953	185971	17022
Батыс Қазақстан	141077	429193	47370	72565	209607	15972	68512	219586	31398
Жамбыл	324910	687156	57808	166804	335311	21421	158106	351845	36387
Қарағанды	294305	950811	117627	150799	453809	39242	143506	497002	78385
Қостанай	168725	625997	85219	86423	300378	28611	82302	325619	56608
Қызылорда	225258	468846	32607	115475	234176	13340	109783	234670	19267
Маңғыстау	177233	370903	19618	91387	182864	7558	85846	188039	12060
Оңтүстік Қазақстан	908345	1661545	108999	465443	820454	42393	442902	841091	66606
Павлодар	152561	530533	65925	78238	252360	21986	74323	278173	43939
Солтүстік Қазақстан	114312	405159	60017	58912	197271	19818	55400	207888	40199
Шығыс Қазақстан	284649	977869	131101	145837	472113	44671	138812	505756	86430
Астана қаласы	179410	568215	30573	92298	272784	10615	87112	295431	19958
Алматы қаласы	287988	1075905	111536	148690	486019	37606	139298	589886	73930
2014									
<b>Қазақстан Республикасы</b>	4458380	11554024	1148370	2289366	5589275	406174	2169014	5964749	742196
Ақмола	165432	507511	62623	84951	248675	21634	80481	258836	40989
Ақтөбе	203395	559011	46526	104732	269192	16350	98663	289819	30176
Алматы	542310	1320494	121714	277985	648514	48057	264325	671980	73657
Атырау	171812	369526	26523	88201	181319	9109	83611	188207	17414



Жалғасы

Продолжение

	Барлығы Всего			Ерлер Мужчины			Әйелдер Женщины		
	0-14	15-64	65 &	0-14	15-64	65 &	0-14	15-64	65 &
Батыс Қазақстан	145726	430457	47794	75163	210014	16124	70563	220443	31670
Жамбыл	336737	687987	59758	172914	336262	22128	163823	351725	37630
Қарағанды	301346	948063	120258	154332	453134	40002	147014	494929	80256
Қостанай	170976	623310	86490	87547	299381	29065	83429	323929	57425
Қызылорда	231777	474427	33572	118911	237002	13630	112866	237425	19942
Маңғыстау	187543	379068	20808	96699	186974	8024	90844	192094	12784
Оңтүстік Қазақстан	938584	1682577	112118	481002	831962	43528	457582	850615	68590
Павлодар	156810	528417	67566	80541	251669	22506	76269	276748	45060
Солтүстік Қазақстан	115231	400455	60080	59453	195015	19793	55778	205440	40287
Шығыс Қазақстан	290653	969518	133847	148994	468466	45676	141659	501052	88171
Астана қаласы	197814	583611	33010	101877	279740	11541	95937	303871	21469
Алматы қаласы	302234	1089592	115683	156064	491956	39007	146170	597636	76676
2015									
<b>Қазақстан Республикасы</b>	4631577	11598520	1187576	2378762	5615036	420725	2252815	5983484	766851
Ақмола	168079	504185	64341	86209	247300	22256	81870	256885	42085
Ақтөбе	212982	561500	48040	109850	270469	16918	103132	291031	31122
Алматы	546027	1256026	120054	279959	618286	47442	266068	637740	72612
Атырау	180287	373702	27484	92610	183415	9474	87677	190287	18010
Батыс Қазақстан	151071	430062	48818	77959	209924	16507	73112	220138	32311
Жамбыл	348939	687716	62085	179180	336673	23066	169759	351043	39019
Қарағанды	308915	945266	124117	158166	452252	41331	150749	493014	82786
Қостанай	173409	619978	88069	88718	298189	29611	84691	321789	58458
Қызылорда	239686	478405	35057	122959	239231	14126	116727	239174	20931
Маңғыстау	198786	385801	22305	102497	190683	8538	96289	195118	13767
Оңтүстік Қазақстан	971207	1700668	116529	498029	841731	45241	473178	858937	71288
Павлодар	161307	524779	69692	82953	250412	23103	78354	274367	46589
Солтүстік Қазақстан	115946	394543	61270	59819	192434	20247	56127	202109	41023
Шығыс Қазақстан	297988	960216	137120	152714	464473	47083	145274	495743	90037
Астана қаласы	218040	599182	35660	112123	286839	12620	105917	312343	23040
Алматы қаласы	338908	1176491	126935	175017	532725	43162	163891	643766	83773
2016									
<b>Қазақстан Республикасы</b>	4795675	11639281	1235623	2464104	5639590	438787	2331571	5999691	796836
Ақмола	171802	506343	66241	88157	248592	23016	83645	257751	43225
Ақтөбе	222468	562040	50260	114866	270888	17779	107602	291152	32481
Алматы	565338	1256397	125746	289893	619380	49654	275445	637017	76092
Атырау	188700	377433	28429	96923	185523	9857	91777	191910	18572
Батыс Қазақстан	156345	430651	49856	80686	210169	16843	75659	220482	33013
Жамбыл	359804	686092	65011	184962	336288	24160	174842	349804	40851
Қарағанды	316446	939937	128506	161990	450836	42791	154456	489101	85715
Қостанай	175516	617848	90276	89876	297477	30607	85640	320371	59669
Қызылорда	247255	480626	37290	127001	240571	14940	120254	240055	22350
Маңғыстау	209950	392709	24134	108329	194367	9226	101621	198342	14908
Оңтүстік Қазақстан	1001989	1716634	122684	514083	850883	47597	487906	865751	75087
Павлодар	165277	521423	71779	84967	249182	23803	80310	272241	47976
Солтүстік Қазақстан	116773	390323	62350	60258	190740	20640	56515	199583	41710
Шығыс Қазақстан	304434	950029	141334	155948	460048	48745	148486	489981	92589
Астана қаласы	234907	599710	38002	120742	286479	13498	114165	313231	24504
Алматы қаласы	358671	1211086	133725	185423	548167	45631	173248	662919	88094
қала халқы									
городское население									
2011									
<b>Қазақстан Республикасы</b>	1963698	6375604	634469	1009284	2980501	211988	954414	3395103	422481
Ақмола	70610	241967	29849	36243	113928	9789	34367	128039	20060
Ақтөбе	104456	347542	26157	53679	162301	8604	50777	185241	17553
Алматы	107382	300868	30220	55177	141853	11098	52205	159015	19122
Атырау	69945	172685	11534	35777	81724	3746	34168	90961	7788
Батыс Қазақстан	58201	207696	24098	29782	96802	7846	28419	110894	16252
Жамбыл	112304	286263	24193	57956	132572	8372	54348	153691	15821
Қарағанды	210010	751641	94076	107780	351549	30693	102230	400092	63383
Қостанай	74634	320678	47911	38509	148224	15542	36125	172454	32369
Қызылорда	84895	198954	11888	43505	95809	4518	41390	103145	7370
Маңғыстау	76713	189523	9593	39625	90951	3450	37088	98572	6143
Оңтүстік Қазақстан	306971	657993	42845	157509	311375	15416	149462	346618	27429
Павлодар	93827	372975	45006	47977	172613	14713	45850	200362	30293
Солтүстік Қазақстан	39153	173139	26485	20155	79638	8153	18998	93501	18332
Шығыс Қазақстан	142185	588113	77911	72833	273077	25102	69352	315036	52809

	Барлығы Всего			Ерлер Мужчины			Әйелдер Женщины		
	0-14	15-64	65 &	0-14	15-64	65 &	0-14	15-64	65 &
Астана қаласы	148164	522252	26740	76465	252968	9299	71699	269284	17441
Алматы қаласы	264248	1043315	105963	136312	475117	35647	127936	568198	70316
2012									
<b>Қазақстан Республикасы</b>	2046160	6439981	640971	1052060	3007981	213754	994100	3432000	427217
Ақмола	72125	240118	29499	37221	113089	9659	34904	127029	19840
Ақтөбе	109158	349220	26562	56163	163196	8754	52995	186024	17808
Алматы	112340	301807	30400	57733	142399	11190	54607	159408	19210
Атырау	73728	175302	11638	37687	82897	3833	36041	92405	7805
Батыс Қазақстан	61224	211659	24190	31370	98162	7839	29854	113497	16351
Жамбыл	115504	282313	24377	59737	131138	8427	55767	151175	15950
Қарағанды	215751	752883	94551	110589	352018	30648	105162	400865	63903
Қостанай	76904	321544	47915	39704	148863	15462	37200	172681	32453
Қызылорда	88866	200910	12301	45579	96914	4719	43287	103996	7582
Маңғыстау	80128	191581	10176	41342	92222	3688	38786	99359	6488
Оңтүстік Қазақстан	319267	662874	43400	163878	314436	15582	155389	348438	27818
Павлодар	96327	372738	45306	49227	172641	14674	47100	200097	30632
Солтүстік Қазақстан	40477	171419	26473	20891	78803	8137	19586	92616	18336
Шығыс Қазақстан	146176	587526	77770	74925	272900	24986	71251	314536	52784
Астана қаласы	163591	550776	28517	84273	265266	9846	79318	285510	18671
Алматы қаласы	274594	1067311	107896	141741	482947	36310	132853	584364	71586
2013									
<b>Қазақстан Республикасы</b>	2146850	6473687	657120	1103934	3022758	219223	1042916	3450929	437897
Ақмола	74578	239899	29760	38349	113111	9692	36229	126788	20068
Ақтөбе	114406	348823	27361	58964	163125	9110	55442	185698	18251
Алматы	118180	302585	31149	60653	142840	11475	57527	159745	19674
Атырау	78081	178121	11990	39919	84091	4010	38162	94030	7980
Батыс Қазақстан	64974	213573	24470	33336	98809	7913	31638	114764	16557
Жамбыл	121338	281459	25082	62542	130857	8699	58796	150602	16383
Қарағанды	222217	750210	95958	114011	350919	30970	108206	399291	64988
Қостанай	80001	322491	48398	41294	149241	15523	38707	173250	32875
Қызылорда	93562	203493	12895	48076	98238	4897	45486	105255	7998
Маңғыстау	83816	193117	10808	43250	92946	3931	40566	100171	6877
Оңтүстік Қазақстан	334472	669261	44672	171845	317814	16046	162627	351447	28626
Павлодар	99807	371935	46449	51006	172299	15003	48801	199636	31446
Солтүстік Қазақстан	41877	170481	26779	21665	78287	8183	20212	92194	18596
Шығыс Қазақстан	152143	584119	79240	78036	271378	25550	74107	312741	53690
Астана қаласы	179410	568215	30573	92298	272784	10615	87112	295431	19958
Алматы қаласы	287988	1075905	111536	148690	486019	37606	139298	589886	73930
2014									
<b>Қазақстан Республикасы</b>	2249733	6507929	675820	1157162	3039440	225370	1092571	3468489	450450
Ақмола	76816	239309	30266	39559	112764	9860	37257	126545	20406
Ақтөбе	120657	349862	28275	62219	163911	9457	58438	185951	18818
Алматы	123719	302119	31878	63543	142590	11725	60176	159529	20153
Атырау	79387	173846	11996	40602	81946	4004	38785	91900	7992
Батыс Қазақстан	68512	213882	24607	35250	98839	7937	33262	115043	16670
Жамбыл	127553	282901	26012	65722	131451	9017	61831	151450	16995
Қарағанды	229674	749902	97906	117744	351235	31452	111930	398667	66454
Қостанай	82892	322381	49361	42670	149341	15831	40222	173040	33530
Қызылорда	97741	205633	13366	50204	99398	5012	47537	106235	8354
Маңғыстау	87928	193768	11402	45356	93339	4126	42572	100429	7276
Оңтүстік Қазақстан	348825	674980	45930	179163	320984	16546	169662	353996	29384
Павлодар	103865	373127	47887	53148	172953	15427	50717	200174	32460
Солтүстік Қазақстан	43498	170640	27038	22496	78326	8209	21002	92314	18829
Шығыс Қазақстан	158618	582376	81203	81545	270667	26219	77073	311709	54984
Астана қаласы	197814	583611	33010	101877	279740	11541	95937	303871	21469
Алматы қаласы	302234	1089592	115683	156064	491956	39007	146170	597636	76676
2015									
<b>Қазақстан Республикасы</b>	2441811	6713330	713500	1256019	3141583	238977	1185792	3571747	474523
Ақмола	79215	236983	31184	40728	111801	10177	38487	125182	21007
Ақтөбе	128551	352680	29337	66441	165274	9860	62110	187406	19477
Алматы	130049	302848	32907	66765	143187	12111	63284	159661	20796
Атырау	84844	177030	12494	43450	83472	4202	41394	93558	8292
Батыс Қазақстан	72031	215012	25262	37121	99466	8145	34910	115546	17117
Жамбыл	133089	282640	27058	68544	131593	9442	64545	151047	17616
Қарағанды	237227	749994	101079	121612	351598	32438	115615	398396	68641
Қостанай	86422	323218	50599	44482	149900	16200	41940	173318	34399

Жалғасы

Продолжение

	Барлығы Всего			Ерлер Мужчины			Әйелдер Женщины		
	0-14	15-64	65 &	0-14	15-64	65 &	0-14	15-64	65 &
Қызылорда	102896	208064	14100	52861	100880	5196	50035	107184	8904
Маңғыстау	92843	193760	12131	47827	93687	4331	45016	100073	7800
Оңтүстік Қазақстан	418998	774650	53806	215374	370984	19597	203624	403666	34209
Павлодар	107841	372358	49712	55272	172785	15987	52569	199573	33725
Солтүстік Қазақстан	45361	169839	27912	23478	78103	8482	21883	91736	19430
Шығыс Қазақстан	165496	578581	83324	84924	269289	27027	80572	309292	56297
Астана қаласы	218040	599182	35660	112123	286839	12620	105917	312343	23040
Алматы қаласы	338908	1176491	126935	175017	532725	43162	163891	643766	83773
2016									
<b>Қазақстан Республикасы</b>	2560609	6761856	744079	1317720	3165992	249691	1242889	3595864	494388
Ақмола	81759	237243	32224	42121	112123	10512	39638	125120	21712
Ақтөбе	136455	353812	30913	70594	165887	10485	65861	187925	20428
Алматы	135538	301141	34329	69570	142548	12577	65968	158593	21752
Атырау	90334	180125	12967	46210	85078	4382	44124	95047	8585
Батыс Қазақстан	75411	215953	25866	38853	99596	8266	36558	116357	17600
Жамбыл	138825	282353	28404	71673	131457	9892	67152	150896	18512
Қарағанды	244601	747480	104711	125309	351297	33600	119292	396183	71111
Қостанай	89935	325190	52016	46339	150995	16743	43596	174195	35273
Қызылорда	108539	210099	15091	55814	101807	5573	52725	108292	9518
Маңғыстау	96051	193052	13078	49533	93601	4672	46518	99451	8406
Оңтүстік Қазақстан	438060	783241	56656	225354	375989	20686	212706	407252	35970
Павлодар	111446	371566	51421	57085	172632	16542	54361	198934	34879
Солтүстік Қазақстан	47696	172426	28655	24709	79396	8710	22987	93030	19945
Шығыс Қазақстан	172381	577379	86021	88391	268940	27922	83990	308439	58099
Астана қаласы	234907	599710	38002	120742	286479	13498	114165	313231	24504
Алматы қаласы	358671	1211086	133725	185423	548167	45631	173248	662919	88094
ауыл халқы сельское население									
2011									
<b>Қазақстан Республикасы</b>	2066578	4945854	453921	1057847	2492245	172951	1008731	2453609	280970
Ақмола	89363	269408	32047	45748	136287	11548	43615	133121	20499
Ақтөбе	79198	203001	17106	40694	102174	6476	38504	100827	10630
Алматы	374912	976115	83317	192315	485155	33449	182597	490960	49868
Атырау	81215	182834	13829	41699	92791	4831	39516	90043	8998
Батыс Қазақстан	76003	219149	23133	39056	111887	8109	36947	107262	15024
Жамбыл	192098	400062	31333	98178	200978	12170	93920	199084	19163
Қарағанды	72347	202852	21252	36860	103628	8075	35487	99224	13177
Қостанай	90776	310028	37517	46243	154008	13305	44533	156020	24212
Қызылорда	126694	259587	18484	64729	132768	7938	61965	126819	10546
Маңғыстау	81537	159152	7658	41894	80732	3130	39643	78420	4528
Оңтүстік Қазақстан	542950	954878	62000	277225	482232	25600	265725	472646	36400
Павлодар	52198	162562	19554	26890	81748	7011	25308	80814	12543
Солтүстік Қазақстан	74132	242230	34162	38124	122541	11918	36008	119689	22244
Шығыс Қазақстан	133155	403996	52529	68192	205316	19391	64963	198680	33138
2012									
<b>Қазақстан Республикасы</b>	2108228	4984389	453348	1079766	2515074	172710	1028462	2469315	280638
Ақмола	88749	268964	31882	45377	136279	11505	43372	132685	20377
Ақтөбе	79796	204457	17123	40929	103071	6453	38867	101386	10670
Алматы	387743	992126	84301	198988	493268	33887	188755	498858	50414
Атырау	83590	184913	13795	42941	93954	4855	40649	90959	8940
Батыс Қазақстан	75882	216713	22830	39013	111192	7985	36869	105521	14845
Жамбыл	198288	403704	31627	101489	203236	12246	96799	200468	19381
Қарағанды	72018	201454	21221	36719	103202	8068	35299	98252	13153
Қостанай	89638	306670	36783	45566	152488	13039	44072	154182	23744
Қызылорда	129053	262879	18869	65962	134597	8116	63091	128282	10753
Маңғыстау	87100	168630	8136	44886	85428	3351	42214	83202	4785
Оңтүстік Қазақстан	557974	975599	62374	285148	493606	25595	272826	481993	36779
Павлодар	52434	160979	19220	27056	81046	6850	25378	79933	12370
Солтүстік Қазақстан	73214	238417	33582	37738	120641	11750	35476	117776	21832
Шығыс Қазақстан	132749	398884	51605	67954	203066	19010	64795	195818	32595
2013									
<b>Қазақстан Республикасы</b>	2155530	5014584	462005	1104350	2532021	176595	1051180	2482563	285410
Ақмола	88663	267791	32028	45349	135757	11658	43314	132034	20370
Ақтөбе	81185	206371	17671	41705	103946	6673	39480	102425	10998
Алматы	402414	1005598	86792	206165	499753	35035	196249	505845	51757
Атырау	86100	186951	13974	44309	95010	4932	41791	91941	9042



	Барлығы Всего			Ерлер Мужчины			Әйелдер Женщины		
	0-14	15-64	65 &	0-14	15-64	65 &	0-14	15-64	65 &
Батыс Қазақстан	76103	215620	22900	39229	110798	8059	36874	104822	14841
Жамбыл	203572	405697	32726	104262	204454	12722	99310	201243	20004
Қарағанды	72088	200601	21669	36788	102890	8272	35300	97711	13397
Қостанай	88724	303506	36821	45129	151137	13088	43595	152369	23733
Қызылорда	131696	265353	19712	67399	135938	8443	64297	129415	11269
Маңғыстау	93417	177786	8810	48137	89918	3627	45280	87868	5183
Оңтүстік Қазақстан	573873	992284	64327	293598	502640	26347	280275	489644	37980
Павлодар	52754	158598	19476	27232	80061	6983	25522	78537	12493
Солтүстік Қазақстан	72435	234678	33238	37247	118984	11635	35188	115694	21603
Шығыс Қазақстан	132506	393750	51861	67801	200735	19121	64705	193015	32740
2014									
<b>Қазақстан Республикасы</b>	2208647	5046095	472550	1132204	2549835	180804	1076443	2496260	291746
Ақмола	88616	268202	32357	45392	135911	11774	43224	132291	20583
Ақтөбе	82738	209149	18251	42513	105281	6893	40225	103868	11358
Алматы	418591	1018375	89836	214442	505924	36332	204149	512451	53504
Атырау	92425	195680	14527	47599	99373	5105	44826	96307	9422
Батыс Қазақстан	77214	216575	23187	39913	111175	8187	37301	105400	15000
Жамбыл	209184	405086	33746	107192	204811	13111	101992	200275	20635
Қарағанды	71672	198161	22352	36588	101899	8550	35084	96262	13802
Қостанай	88084	300929	37129	44877	150040	13234	43207	150889	23895
Қызылорда	134036	268794	20206	68707	137604	8618	65329	131190	11588
Маңғыстау	99615	185300	9406	51343	93635	3898	48272	91665	5508
Оңтүстік Қазақстан	589759	1007597	66188	301839	510978	26982	287920	496619	39206
Павлодар	52945	155290	19679	27393	78716	7079	25552	76574	12600
Солтүстік Қазақстан	71733	229815	33042	36957	116689	11584	34776	113126	21458
Шығыс Қазақстан	132035	387142	52644	67449	197799	19457	64586	189343	33187
2015									
<b>Қазақстан Республикасы</b>	2189766	4885190	474076	1122743	2473453	181748	1067023	2411737	292328
Ақмола	88864	267202	33157	45481	135499	12079	43383	131703	21078
Ақтөбе	84431	208820	18703	43409	105195	7058	41022	103625	11645
Алматы	415978	953178	87147	213194	475099	35331	202784	478079	51816
Атырау	95443	196672	14990	49160	99943	5272	46283	96729	9718
Батыс Қазақстан	79040	215050	23556	40838	110458	8362	38202	104592	15194
Жамбыл	215850	405076	35027	110636	205080	13624	105214	199996	21403
Қарағанды	71688	195272	23038	36554	100654	8893	35134	94618	14145
Қостанай	86987	296760	37470	44236	148289	13411	42751	148471	24059
Қызылорда	136790	270341	20957	70098	138351	8930	66692	131990	12027
Маңғыстау	105943	192041	10174	54670	96996	4207	51273	95045	5967
Оңтүстік Қазақстан	552209	926018	62723	282655	470747	25644	269554	455271	37079
Павлодар	53466	152421	19980	27681	77627	7116	25785	74794	12864
Солтүстік Қазақстан	70585	224704	33358	36341	114331	11765	34244	110373	21593
Шығыс Қазақстан	132492	381635	53796	67790	195184	20056	64702	186451	33740
2016									
<b>Қазақстан Республикасы</b>	2235066	4877425	491544	1146384	2473598	189096	1088682	2403827	302448
Ақмола	90043	269100	34017	46036	136469	12504	44007	132631	21513
Ақтөбе	86013	208228	19347	44272	105001	7294	41741	103227	12053
Алматы	429800	955256	91417	220323	476832	37077	209477	478424	54340
Атырау	98366	197308	15462	50713	100445	5475	47653	96863	9987
Батыс Қазақстан	80934	214698	23990	41833	110573	8577	39101	104125	15413
Жамбыл	220979	403739	36607	113289	204831	14268	107690	198908	22339
Қарағанды	71845	192457	23795	36681	99539	9191	35164	92918	14604
Қостанай	85581	292658	38260	43537	146482	13864	42044	146176	24396
Қызылорда	138716	270527	22199	71187	138764	9367	67529	131763	12832
Маңғыстау	113899	199657	11056	58796	100766	4554	55103	98891	6502
Оңтүстік Қазақстан	563929	933393	66028	288729	474894	26911	275200	458499	39117
Павлодар	53831	149857	20358	27882	76550	7261	25949	73307	13097
Солтүстік Қазақстан	69077	217897	33695	35549	111344	11930	33528	106553	21765
Шығыс Қазақстан	132053	372650	55313	67557	191108	20823	64496	181542	34490

### 3.4 Демографиялық жүктеме коэффициенттері

#### Коэффициенты демографической нагрузки

жыл басына, 1 000 адамға

на начало года, на 1 000 человек

	Еңбекке жарамды жастан төмен және асқандар Моложе и старше трудоспособного возраста						Еңбекке жарамды жастан төмен Моложе трудоспособного возраста						Еңбекке жарамды жастан асқан Старше трудоспособного возраста					
	2011	2012	2013	2014	2015	2016	2011	2012	2013	2014	2015	2016	2011	2012	2013	2014	2015	2016
	барлық халық все население																	
Қазақстан Республикасы	563	573	586	604	623	644	408	415	425	438	452	467	155	158	161	166	171	177
Ақмола	560	566	574	584	598	614	364	367	372	377	384	392	196	199	202	207	214	221
Ақтөбе	510	519	534	552	572	597	381	388	398	411	426	445	129	131	136	141	146	153
Алматы	574	584	598	617	649	675	430	438	448	463	489	508	144	146	150	154	160	166
Атырау	595	609	625	645	667	692	480	492	505	522	540	560	115	117	120	123	127	132
Батыс Қазақстан	533	539	553	567	585	605	362	366	375	386	398	412	171	173	178	181	187	193
Жамбыл	646	662	681	704	729	755	509	522	536	554	574	594	137	140	145	150	155	161
Қарағанды	541	549	562	578	593	611	344	349	357	367	376	386	197	200	205	211	217	224
Қостанай	513	518	527	539	552	567	304	306	311	316	323	329	209	212	216	223	229	238
Қызылорда	643	653	664	679	694	714	528	536	544	554	565	580	115	117	120	125	129	134
Маңғыстау	602	615	631	655	679	707	511	522	534	553	573	596	91	93	97	102	106	111
Оңтүстік Қазақстан	709	717	727	743	762	781	601	607	615	628	643	658	108	110	112	115	119	123
Павлодар	510	519	532	549	567	587	316	322	329	340	351	363	194	197	203	209	216	224
Солтүстік Қазақстан	551	559	572	586	604	625	319	323	330	336	344	352	232	236	243	250	260	273
Шығыс Қазақстан	532	543	557	576	597	619	322	328	336	346	358	371	210	215	221	230	239	248
Астана қаласы	400	415	439	469	501	538	313	326	346	371	397	428	87	89	93	98	104	110
Алматы қаласы	452	455	469	484	498	509	287	290	300	311	323	332	165	165	169	173	175	177
қала халқы городское население																		
Қазақстан Республикасы	514	526	544	564	588	610	352	361	375	391	410	427	162	165	169	173	178	183
Ақмола	541	553	568	585	607	629	339	348	358	369	383	396	202	205	210	216	224	232
Ақтөбе	465	481	501	525	550	581	341	352	368	386	406	430	124	129	133	139	144	151
Алматы	574	592	615	642	670	702	410	424	442	464	486	511	164	168	173	178	184	192
Атырау	567	586	608	632	661	691	455	472	491	510	534	560	112	114	117	122	127	131
Батыс Қазақстан	500	509	528	549	568	591	320	328	343	361	375	392	180	181	185	188	193	199
Жамбыл	597	620	647	675	703	734	451	469	490	512	535	559	146	151	157	163	168	175
Қарағанды	528	538	552	570	586	605	324	331	340	352	363	375	204	207	212	218	223	230
Қостанай	500	509	521	538	556	573	269	276	285	295	306	318	231	233	236	243	250	255
Қызылорда	592	612	631	654	677	705	485	501	517	535	554	577	108	111	114	119	123	128
Маңғыстау	555	572	592	621	653	684	457	472	486	509	535	558	98	100	106	112	118	126
Оңтүстік Қазақстан	640	656	675	699	729	755	530	544	560	580	607	628	110	112	115	119	122	127
Павлодар	486	497	511	528	547	566	291	297	306	317	330	342	195	200	205	211	217	224
Солтүстік Қазақстан	510	526	545	561	586	604	263	273	285	295	309	322	247	253	261	266	277	282
Шығыс Қазақстан	492	505	523	543	567	590	280	288	299	313	328	343	212	217	224	230	239	247
Астана қаласы	400	415	439	469	501	538	313	326	346	371	397	428	87	89	93	98	104	110
Алматы қаласы	452	455	469	484	498	509	287	290	300	311	323	332	165	165	169	173	175	177
ауыл халқы сельское население																		
Қазақстан Республикасы	627	633	642	655	672	691	480	484	490	498	509	522	147	149	152	157	163	169
Ақмола	576	577	580	584	590	600	386	385	385	384	384	389	190	192	195	200	206	211
Ақтөбе	587	587	590	597	609	625	451	449	449	452	459	469	136	138	141	145	150	156
Алматы	574	582	593	609	642	666	437	443	450	462	490	507	137	139	143	147	152	159
Атырау	621	631	641	656	673	693	504	512	519	532	545	560	117	119	122	124	128	134
Батыс Қазақстан	564	569	577	584	601	620	402	404	406	410	420	432	162	165	171	174	181	188
Жамбыл	681	692	704	724	747	770	550	559	568	583	601	618	131	133	136	141	146	152
Қарағанды	589	593	599	608	621	635	417	416	418	420	424	430	172	177	181	188	197	205
Қостанай	527	528	533	541	549	559	340	338	338	340	340	342	187	190	195	201	209	218
Қызылорда	682	685	690	698	707	721	561	563	565	569	574	582	120	122	125	129	133	139
Маңғыстау	658	664	674	690	706	730	574	579	586	599	612	633	84	85	88	91	94	97
Оңтүстік Қазақстан	757	758	762	773	790	804	650	651	653	661	673	683	107	107	109	112	117	121
Павлодар	563	572	583	599	617	639	373	378	384	393	403	415	190	194	199	206	214	224
Солтүстік Қазақстан	580	583	592	604	619	642	360	359	362	366	370	377	220	223	230	238	249	265
Шығыс Қазақстан	590	600	609	625	643	665	385	388	391	397	405	414	205	212	218	228	238	250

### 3.5 Халықтың жекелеген жас топтарына және жасына қарай құрамы

#### Структура населения по отдельным возрастным группам и возрастам

#### Қазақстан Республикасы Республика Казахстан

Жыл басына, адам		Барлығы Всего										Ерлер Мужчины					Әйелдер Женщины					на начало года, человек	
		2011	2012	2013	2014	2015	2016	2011	2012	2013	2014	2015	2016	2011	2012	2013	2014	2015	2016				
Жас Возраст	Барлық халық все население																						
<b>Барлығы</b>																							
<b>Всего</b>	16440124	16673077	16909776	17160774	17417673	17670579	7924816	8041345	8158881	8284815	8414523	8542481	8515308	8631732	8750895	8875959	9003150	9128098					
0	362804	368046	376574	383507	396714	394473	186337	189287	193014	197722	204197	203034	176467	178759	183560	185785	192517	191435					
1 - 4	1292693	1365435	1425734	1453960	1485330	1518230	664498	701635	732742	747077	763250	780660	628195	663800	692992	706883	722080	737570					
5 - 9	1238485	1305798	1378022	1478444	1559718	1649184	635502	670492	708416	759906	801593	847444	602983	635306	669606	718538	758125	801740					
10 - 14	1136294	1115109	1122050	1142469	1189815	1233788	580794	570412	574112	584661	609722	632966	555500	544697	547938	557808	580093	600822					
15 - 19	1430321	1363728	1290181	1229114	1168194	1132611	726551	695338	658356	627497	596817	578643	703770	668390	631825	601617	571377	553968					
20 - 24	1650997	1635563	1601730	1549891	1496037	1426149	818607	811432	797352	776520	753774	722937	832390	824131	804378	773371	742263	703212					
25 - 29	1419640	1481669	1540156	1593969	1623331	1641925	705801	735978	764529	789257	802249	811351	713839	745691	775627	804712	821082	830574					
30 - 34	1254865	1267769	1295539	1323571	1365762	1402780	620047	627484	641481	655904	677145	694413	634818	640285	654058	667667	688617	708367					
35 - 39	1159907	1173968	1179888	1195873	1209650	1231212	564277	570977	574913	583523	591841	604262	595630	602991	604975	612350	617809	626950					
40 - 44	1071202	1083234	1100606	1112543	1127988	1132853	518597	524530	531848	537147	544535	545608	552605	558704	568758	575396	583453	587245					
45 - 49	1089536	1073711	1054054	1041284	1032768	1042364	517006	509848	501471	495478	491608	498332	572530	563863	552583	545806	541160	544032					
50 - 54	971169	1008922	1037424	1055814	1063771	1047616	450252	468652	482039	491529	496711	488413	520917	540270	555385	564285	567060	559203					
55 - 59	728604	754045	784459	825252	860089	914384	322369	334483	349574	369231	385861	412793	406235	419562	434885	456021	474228	501591					
60 - 64	545217	581761	604234	626713	650930	667387	229239	244333	253216	263189	274495	282838	315978	337428	351018	363524	376435	384549					
65 - 69	292657	286387	308656	358005	419802	479819	116001	114190	124269	142912	166644	189404	176656	172197	184387	215093	253158	290415					
70 - 74	414530	403045	377801	328827	280627	243023	153728	147666	136336	118456	101631	89055	260802	255379	241465	210371	178996	153968					
75 - 79	180289	208417	234640	268284	295649	311496	61167	71118	80702	91291	98266	103577	119122	137299	153938	176993	195383	207919					
80 - 84	137229	128189	125666	114520	112585	115194	39419	37203	36767	33815	33742	34437	97810	90986	88899	80705	78843	80757					
85 - 89	48664	53485	56824	62266	62004	66113	11318	12881	13981	15583	15563	16954	37346	40604	42843	46683	46441	49159					
90 - 94	11228	11280	12219	13270	15739	16400	2450	2520	2817	3142	3792	4048	8778	8760	9402	10128	11947	12352					
95 - 99	3038	2658	2375	2224	2070	2381	719	659	651	628	664	812	2319	1999	1724	1596	1406	1569					
100 &	755	858	944	974	1100	1197	137	227	295	347	423	500	618	631	649	627	677	697					
қала халқы городское население																							
<b>Барлығы</b>																							
<b>Всего</b>	8973771	9127112	9277657	9433482	9868641	10066544	4201773	4273795	4345915	4421972	4636579	4733403	4771998	4853317	4931742	5011510	5232062	5333141					
0	190052	194750	203766	206925	221555	223453	97651	100214	104394	106746	114206	115219	92401	94536	99372	100179	107349	108234					
1 - 4	649809	698735	742190	774383	819104	845944	334827	359938	382114	398197	421064	435180	314982	338797	360076	376186	398040	410764					
5 - 9	591783	630566	672589	727159	812546	873778	304386	324093	346040	374068	418201	449765	287397	306473	326549	353091	394345	424013					

Жалғасы	Барлығы Всего												Ерлер Мужчины					Әйелдер Женщины					Продолжения																																																																																																																																																																																																																																																																																																																																																																																																																																																																																																																																																																																																																																																																																																																																																																																																																																																																																																																																																																																																																																																																																																																																																																																																																																																																																																																																																																																												
	2011	2012	2013	2014	2015	2016	2011	2012	2013	2014	2015	2016	2011	2012	2013	2014	2015	2016																																																																																																																																																																																																																																																																																																																																																																																																																																																																																																																																																																																																																																																																																																																																																																																																																																																																																																																																																																																																																																																																																																																																																																																																																																																																																																																																																																																																	
Жас Возраст																																																																																																																																																																																																																																																																																																																																																																																																																																																																																																																																																																																																																																																																																																																																																																																																																																																																																																																																																																																																																																																																																																																																																																																																																																																																																																																																																																																																																			</

ауыл халқы  
сельское население

Барлығы	Барлығы																																Продолжение																																																																																																																																																																																																																																																																																																																																																																																																																																																																																																																																																																																																																																																																																																																																																																																																																																																																																																																																																																																																																																																																																																																																																																																																																																																																																																																																																																																																																																				
	Всего																Мужчины																	Женщины																																																																																																																																																																																																																																																																																																																																																																																																																																																																																																																																																																																																																																																																																																																																																																																																																																																																																																																																																																																																																																																																																																																																																																																																																																																																																																																																																																																																																																			
Всего	0	1 - 4	5 - 9	10 - 14	15 - 19	20 - 24	25 - 29	30 - 34	35 - 39	40 - 44	45 - 49	50 - 54	55 - 59	60 - 64	65 - 69	70 - 74	75 - 79	80 - 84	85 - 89	7466353	7545965	7632119	7727292	7549032	7604035	3723043	3767550	3812966	3862843	3777944	3809078	3743310	3778415	3819153	3864449	3771088	3794957																																																																																																																																																																																																																																																																																																																																																																																																																																																																																																																																																																																																																																																																																																																																																																																																																																																																																																																																																																																																																																																																																																																																																																																																																																																																																																																																																																																																																																
																																																																																																																																																																																																																																																																																																																																																																																																																																																																																																																																																																																																																																																																																																																																																																																																																																																																																																																																																																																																																																																																																																																																																																																																																																																																																																																																																																																																																																																																					</

Жалғасы		Барлығы Всего										Ерлер Мужчины					Әйелдер Женщины					Продолжение																																																																																																																																																																																																																																																																																																																																																																																																																																																																																																																																																																																																																																																																																																																																																																																																																																																																																																																																																																																																																																																																																																																																																																																																																																																																																																																																																																																																																																																																			
		2011	2012	2013	2014	2015	2016	2011	2012	2013	2014	2015	2016	2011	2012	2013	2014	2015	2016																																																																																																																																																																																																																																																																																																																																																																																																																																																																																																																																																																																																																																																																																																																																																																																																																																																																																																																																																																																																																																																																																																																																																																																																																																																																																																																																																																																																																																																																						
Жас Возраст																																																																																																																																																																																																																																																																																																																																																																																																																																																																																																																																																																																																																																																																																																																																																																																																																																																																																																																																																																																																																																																																																																																																																																																																																																																																																																																																																																																																																																																																																									</

**Ақмола облысы  
Ақмолинская область**

жыл басына, адам																			на начало года, человек																		
Жас Возраст	Барлығы Всего								Ерлер Мужчины								Әйелдер Женщины																				
	2011	2012	2013	2014	2015	2016	2011	2012	2013	2014	2015	2016	2011	2012	2013	2014	2015	2016																			

барлық халық  
все население

<b>Барлығы Всего</b>	733244	731337	732719	735566	736605	744386	744386	353543	353130	353916	355260	355765	359765	379701	378207	378803	380306	380840	384621	379701	378207	378803	380306	380840	384621	379701	378207	378803	380306	380840	384621	379701	378207	378803	380306	380840	384621
0	12369	12499	13277	12696	12682	12614	12614	6378	6515	6723	6529	6477	6494	5991	5984	6554	6167	6205	6120	5991	5984	6554	6167	6205	6120	5991	5984	6554	6167	6205	6120	5991	5984	6554	6167	6205	6120
1 - 4	48073	49194	50097	50409	50015	50782	50782	24699	25274	25769	25865	25691	26039	23374	23920	24328	24544	24324	24743	23374	23920	24328	24544	24324	24743	23374	23920	24328	24544	24324	24743	23374	23920	24328	24544	24324	24743
5 - 9	50367	51748	53079	55414	57026	59194	59194	25840	26590	27313	28383	29207	30332	24527	25158	25766	27031	27819	28862	24527	25158	25766	27031	27819	28862	24527	25158	25766	27031	27819	28862	24527	25158	25766	27031	27819	28862
10 - 14	49164	47433	46788	46913	48356	49212	49212	25074	24219	23893	24174	24834	25292	24090	23214	22895	22739	23522	23920	24090	23214	22895	22739	23522	23920	24090	23214	22895	22739	23522	23920	24090	23214	22895	22739	23522	23920
15 - 19	60466	57715	55120	52958	49339	48244	48244	30991	29650	28362	27042	25302	24740	29475	28065	26758	25916	24037	23504	29475	28065	26758	25916	24037	23504	29475	28065	26758	25916	24037	23504	29475	28065	26758	25916	24037	23504
20 - 24	63379	61762	60186	58868	57808	57046	57046	33271	32433	31517	30579	29850	29357	30108	29329	28669	28289	27958	27689	30108	29329	28669	28289	27958	27689	30108	29329	28669	28289	27958	27689	30108	29329	28669	28289	27958	27689
25 - 29	56739	57816	59388	60446	60246	60488	60488	29081	29829	30880	31599	31698	31853	27658	27987	28508	28847	28548	28635	27658	27987	28508	28847	28548	28635	27658	27987	28508	28847	28548	28635	27658	27987	28508	28847	28548	28635
30 - 34	53410	52892	53003	53124	53675	54949	54949	26638	26467	26588	26830	27253	27959	26772	26425	26415	26294	26422	26990	26772	26425	26415	26294	26422	26990	26772	26425	26415	26294	26422	26990	26772	26425	26415	26294	26422	26990
35 - 39	51599	51705	51287	51638	51823	52069	52069	25107	25285	25286	25493	25594	25904	26492	26420	26001	26145	26229	26165	26492	26420	26001	26145	26229	26165	26492	26420	26001	26145	26229	26165	26492	26420	26001	26145	26229	26165
40 - 44	50059	49559	49725	49637	49823	49952	49952	24348	24079	24012	23932	23968	24068	25711	25480	25713	25705	25855	25884	25711	25480	25713	25705	25855	25884	25711	25480	25713	25705	25855	25884	25711	25480	25713	25705	25855	25884
45 - 49	54407	52466	51001	49820	48204	48231	48231	26156	25162	24409	23987	23211	23277	28251	27304	26592	25833	24993	24954	28251	27304	26592	25833	24993	24954	28251	27304	26592	25833	24993	24954	28251	27304	26592	25833	24993	24954
50 - 54	51794	53277	53562	53646	53251	51631	51631	24231	25110	25304	25279	25231	24424	27563	28167	28258	28367	28020	27207	27563	28167	28258	28367	28020	27207	27563	28167	28258	28367	28020	27207	27563	28167	28258	28367	28020	27207
55 - 59	39673	40369	41620	43714	45390	47981	47981	17582	17927	18657	19653	20525	21842	22091	22442	22963	24061	24865	26139	22091	22442	22963	24061	24865	26139	22091	22442	22963	24061	24865	26139	22091	22442	22963	24061	24865	26139
60 - 64	29849	31521	32798	33660	34626	35752	35752	12810	13426	13853	14281	14668	15168	17039	18095	18945	19379	19958	20584	17039	18095	18945	19379	19958	20584	17039	18095	18945	19379	19958	20584	17039	18095	18945	19379	19958	20584
65 - 69	16196	15485	16672	19208	22598	25574	25574	6279	6137	6762	7814	9133	10313	9917	9348	9910	11394	13465	15261	9917	9348	9910	11394	13465	15261	9917	9348	9910	11394	13465	15261	9917	9348	9910	11394	13465	15261
70 - 74	24674	23728	21525	18426	15215	12956	12956	9011	8503	7506	6316	5227	4598	15663	15225	14019	12110	9988	8358	15663	15225	14019	12110	9988	8358	15663	15225	14019	12110	9988	8358	15663	15225	14019	12110	9988	8358
75 - 79	10411	11890	13497	15305	16754	17552	17552	3485	3972	4583	5092	5449	5557	6926	7918	8914	10213	11305	11995	6926	7918	8914	10213	11305	11995	6926	7918	8914	10213	11305	11995	6926	7918	8914	10213	11305	11995
80 - 84	7497	7004	6653	6000	5968	6161	6161	1992	1923	1820	1655	1692	1731	5505	5081	4833	4345	4276	4430	5505	5081	4833	4345	4276	4430	5505	5081	4833	4345	4276	4430	5505	5081	4833	4345	4276	4430
85 - 89	2492	2702	2852	3079	3094	3236	3236	469	533	562	641	623	672	2023	2169	2290	2438	2564	2564	2023	2169	2290	2438	2564	2564	2023	2169	2290	2438	2564	2564	2023	2169	2290	2438	2564	2564
90 - 94	496	453	490	506	619	658	658	86	80	102	94	111	114	410	373	388	412	508	544	410	373	388	412	508	544	410	373	388	412	508	544	410	373	388	412	508	544
95 - 99	105	98	76	73	59	68	68	13	14	12	18	14	21	92	84	64	55	45	47	92	84	64	55	45	47	92	84	64	55	45	47	92	84	64	55	45	47
100 &	25	21	23	26	34	36	36	2	2	3	4	7	10	23	19	20	22	27	26	23	19	20	22	27	26	23	19	20	22	27	26	23	19	20	22	27	26

қала халқы  
городское население

<b>Барлығы Всего</b>	342426	341742	344237	346391	347382	351226	351226	159960	159969	161152	162183	162706	164756	182466	181773	183085	184208	184676	186470	182466	181773	183085	184208	184676	186470	182466	181773	183085	184208	184676	186470	182466	181773	183085	184208	184676	186470
--------------------------	--------	--------	--------	--------	--------	--------	--------	--------	--------	--------	--------	--------	--------	--------	--------	--------	--------	--------	--------	--------	--------	--------	--------	--------	--------	--------	--------	--------	--------	--------	--------	--------	--------	--------	--------	--------	--------



Жалғасы

Продолжение

Жас Возраст	Барлығы Всего						Ерлер Мужчины						Әйелдер Женщины						
	2011	2012	2013	2014	2015	2016	2011	2012	2013	2014	2015	2016	2011	2012	2013	2014	2015	2016	
0	6571	6512	6881	6636	6704	6671	3399	3466	3453	3423	3440	3454	3172	3046	3428	3213	3264	3217	
1 - 4	22602	23899	25321	26364	26092	26272	11652	12346	13116	13574	13458	13518	10950	11553	12205	12790	12634	12754	
5 - 9	21412	22466	23238	24404	26255	28107	11006	11545	12017	12537	13476	14465	10406	10921	11221	11867	12779	13642	
10 - 14	20025	19248	19138	19412	20164	20709	10186	9864	9763	10025	10354	10684	9839	9384	9375	9387	9810	10025	
15 - 19	26014	24134	22639	21638	20199	19913	12987	12157	11562	10969	10325	10220	13027	11977	11077	10669	9874	9693	
20 - 24	31235	30543	29580	28093	26717	25435	15624	15147	14489	13743	13031	12506	15611	15396	15091	14350	13686	12929	
25 - 29	27784	28155	29376	30278	30303	30855	13826	14085	14819	15188	15222	15431	13958	14070	14557	15090	15081	15424	
30 - 34	25714	25612	25902	26017	26376	26762	12663	12659	12785	12888	13102	13264	13051	12953	13117	13129	13274	13498	
35 - 39	24310	24377	24287	24618	24692	24918	11355	11465	11652	11907	12070	12305	12955	12912	12635	12711	12622	12613	
40 - 44	23200	23013	23327	23283	23395	23429	10784	10781	10837	10835	10852	10856	12416	12232	12490	12448	12543	12573	
45 - 49	25374	24380	23769	23081	22200	22188	11702	11172	10865	10595	10139	10257	13672	13208	12904	12486	12061	11931	
50 - 54	24346	24888	24867	24901	24746	23837	10775	11104	11143	11143	11164	10740	13571	13784	13724	13758	13582	13097	
55 - 59	19172	19383	19927	20807	21334	22480	8130	8211	8436	8828	9077	9580	11042	11172	11491	11979	12257	12900	
60 - 64	14818	15633	16225	16593	17021	17426	6082	6308	6523	6668	6819	6964	8736	9325	9702	9925	10202	10462	
65 - 69	7587	7289	8037	9415	11227	12795	2847	2816	3129	3689	4336	4877	4740	4473	4908	5726	6891	7918	
70 - 74	11703	11356	10222	8724	7220	6139	4025	3786	3293	2798	2351	2111	7678	7570	6929	5926	4869	4028	
75 - 79	5135	5702	6501	7348	7996	8337	1595	1786	2071	2232	2374	2379	3540	3916	4430	5116	5622	5958	
80 - 84	3840	3516	3287	2989	2931	3065	1013	926	847	777	776	775	2827	2590	2440	2212	2155	2290	
85 - 89	1286	1367	1449	1541	1542	1603	253	287	292	311	285	315	1033	1080	1157	1230	1257	1288	
90 - 94	245	223	225	213	242	255	51	54	57	43	47	42	194	169	168	170	195	213	
95 - 99	41	35	31	27	16	19	3	2	2	9	6	10	38	33	29	18	10	9	
100 &	12	11	8	9	10	11	2	2	1	1	2	3	10	9	7	8	8	8	
Барлығы Всего	390818	389595	388482	389175	389223	393160	193583	193161	192764	193077	193059	195009	197235	196434	195718	196098	196164	198151	
	0	5798	5987	6060	5978	5943	2979	3049	3270	3106	3037	3040	2819	2938	3126	2954	2941	2903	
	1 - 4	25471	25295	24776	24045	23923	13047	12928	12653	12291	12233	12521	12424	12367	12123	11754	11690	11989	
	5 - 9	28955	29282	29841	31010	30771	14834	15045	15296	15846	15731	15867	14121	14237	14545	15164	15040	15220	
	10 - 14	29139	28185	27650	27501	28192	14888	14355	14130	14149	14480	14608	14251	13830	13520	13352	13712	13895	
	15 - 19	34452	33581	32481	31320	29140	18004	17493	16800	16073	14977	14520	16448	16088	15681	15247	14163	13811	
	20 - 24	32144	31219	30606	30775	31091	17647	17286	17028	16836	16819	16851	14497	13933	13578	13939	14272	14760	
	25 - 29	28955	29661	30012	30168	29943	15255	15744	16061	16411	16476	16422	13700	13917	13951	13757	13467	13211	
	30 - 34	27696	27280	27101	27107	27299	13975	13808	13803	13942	14151	14695	13721	13472	13298	13165	13148	13492	
	35 - 39	27289	27328	27000	27020	27131	13752	13820	13634	13586	13524	13599	13537	13508	13366	13434	13607	13552	
	40 - 44	26859	26546	26398	26354	26428	13564	13298	13175	13097	13116	13212	13295	13248	13223	13257	13312	13311	
	45 - 49	29033	28086	27232	26739	26004	14454	13990	13544	13392	13072	13020	14579	14096	13688	13347	12932	13023	
	50 - 54	27448	28389	28695	28745	28505	13456	14006	14161	14136	14067	13684	13992	14383	14534	14609	14438	14110	
	55 - 59	20501	20986	21693	22907	24056	9452	9716	10221	10825	11448	12262	11049	11270	11472	12082	12608	13239	
	60 - 64	15031	15888	16573	17067	17605	18326	6728	7118	7330	7613	7849	8204	8303	8770	9243	9454	9756	10122
	65 - 69	8609	8196	8635	9793	11371	12779	3432	3321	3633	4125	4797	5436	5177	4875	5002	5668	6574	7343
	70 - 74	12971	12372	11303	9702	7995	6817	4986	4717	4213	3518	2876	2487	7985	7655	7090	6184	5119	4330

Жас Возраст	Барлығы Всего						Ерлер Мужчины						Әйелдер Женщины					
	2011	2012	2013	2014	2015	2016	2011	2012	2013	2014	2015	2016	2011	2012	2013	2014	2015	2016
75 - 79	5276	6188	6996	7957	8758	9215	1890	2186	2512	2860	3075	3178	3386	4002	4484	5097	5683	6037
80 - 84	3657	3488	3366	3011	3037	3096	979	997	973	878	916	956	2678	2491	2393	2133	2121	2140
85 - 89	1206	1335	1403	1538	1552	1633	216	246	270	330	338	357	990	1089	1133	1208	1214	1276
90 - 94	251	230	265	293	377	403	35	26	45	51	64	72	216	204	220	242	313	331
95 - 99	64	63	45	46	43	49	10	12	10	9	8	11	54	51	35	37	35	38
100 &	13	10	15	17	24	25	0	0	2	3	5	7	13	10	13	14	19	18

Ақтөбе облысы  
Ақтөбінская область

жыл басына, адам

на начало года, человек

Жас Возраст	Барлығы Всего						Ерлер Мужчины						Әйелдер Женщины					
	2011	2012	2013	2014	2015	2016	2011	2012	2013	2014	2015	2016	2011	2012	2013	2014	2015	2016

барлық халық  
все население

<b>Барлығы Всего</b>	777460	786316	795817	808932	822522	834768	373928	378566	383523	390274	397237	403533	407750	412294	418658	425285	431235
0	16889	17582	18010	18545	19466	19784	8611	9017	9344	9572	10174	10286	8565	8666	8973	9292	9498
1 - 4	58990	62508	65967	68242	70680	73281	30353	32182	33953	35202	36396	37964	28637	30326	32014	33040	34284
5 - 9	54530	57933	61586	66714	71095	75208	28189	29811	31675	34372	36689	38640	26341	28122	29911	32342	34406
10 - 14	53245	50931	50028	49894	51741	54195	27220	26082	25697	25586	26591	27976	26025	24849	24331	24308	25150
15 - 19	77674	70812	64032	59001	55177	52374	38747	35915	32767	30396	28273	26830	38927	34897	31265	28605	26904
20 - 24	87407	88173	88298	86341	82019	75053	42464	42720	42712	42045	40436	37628	44943	45453	45586	44296	41583
25 - 29	68463	71978	74926	78565	81511	84980	33981	35592	37179	38930	40115	41361	34482	36386	37747	39635	41396
30 - 34	58550	59358	60855	62647	65105	66987	29060	29518	30253	31049	32251	33146	29490	29840	30602	31598	32854
35 - 39	54029	53992	53885	54804	55714	57086	25957	26035	26034	26733	27357	28155	28072	27957	27851	28071	28357
40 - 44	52070	51988	52352	52489	52884	52646	24947	24831	24978	24903	25057	24994	27123	27157	27374	27586	27827
45 - 49	53100	52617	51807	51021	50259	50492	24903	24773	24367	23979	23627	23867	28197	27844	27440	27042	26632
50 - 54	44534	47112	48641	50227	51219	50964	20605	21740	22452	23278	23829	23503	23929	25372	26189	26949	27390
55 - 59	32138	33169	35268	37397	39267	41937	14251	14737	15774	16729	17602	18868	17887	18432	19494	20668	21665
60 - 64	22578	24478	25130	26519	28345	29521	9560	10406	10555	11150	11922	12536	13018	14072	14575	15369	16423
65 - 69	11092	11008	12018	14401	17068	20101	4267	4295	4828	5805	6882	8074	6825	6713	7190	8596	10186
70 - 74	17054	16351	15393	13147	11033	9241	6255	5877	5418	4644	3861	3252	10799	10474	9975	8503	7172
75 - 79	7071	8470	9659	11163	12236	12896	2366	2879	3344	3784	4054	4215	4705	5591	6315	7379	8182
80 - 84	5736	5315	5199	4658	4403	4512	1681	1568	1526	1331	1293	1326	4055	3747	3673	3327	3110
85 - 89	1792	2012	2232	2554	2620	2761	399	460	540	626	644	717	1393	1552	1692	1928	1976
90 - 94	363	386	386	457	536	580	82	103	94	123	141	136	281	283	292	334	395
95 - 99	127	103	104	95	86	96	23	13	22	25	29	40	104	90	82	70	57
100 &	28	40	41	51	58	73	7	12	11	12	14	19	21	28	30	39	44

Жалғасы	Жас Возраст	Барлығы Всего						Ерлер Мужчины						Әйелдер Женщины						Продолжение
		2011	2012	2013	2014	2015	2016	2011	2012	2013	2014	2015	2016	2011	2012	2013	2014	2015	2016	
		қала халқы																		
городское население																				
Барлығы		478155	484940	490590	498794	510568	521180	224584	228113	231199	235587	241575	246966	253571	256827	259391	263207	268993	274214	
Всего	0	10418	11161	11531	12014	12694	13131	5308	5802	6005	6188	6684	6833	5110	5359	5526	5826	6010	6298	
	1 - 4	35044	37862	40617	42872	44966	47415	18065	19498	20973	22196	23245	24699	16979	18364	19644	20676	21721	22716	
	5 - 9	30609	32868	35251	38461	42019	45255	15787	16891	18121	19844	21669	23278	14822	15977	17130	18617	20350	21977	
	10 - 14	28385	27267	27007	27310	28872	30654	14519	13972	13865	13991	14843	15784	13866	13295	13142	13319	14029	14870	
	15 - 19	46554	40645	35099	31616	29695	28378	22802	20457	18007	16433	15240	14536	23752	20188	17092	15183	14455	13842	
	20 - 24	58645	59735	59501	56957	52633	46204	27603	27920	27809	26855	25253	22743	31042	31815	31692	30102	27380	23461	
	25 - 29	44152	46657	48822	51506	54532	58134	21433	22536	23625	24856	26145	27427	22719	24121	25197	26650	28387	30707	
	30 - 34	36937	37933	39004	40232	42226	43582	17840	18354	18918	19494	20475	21089	19097	19579	20086	20738	21751	22493	
	35 - 39	33603	33502	33290	33942	34831	36194	15652	15636	15560	16056	16632	17416	17951	17866	17730	17886	18199	18778	
	40 - 44	32292	32227	32552	32579	32923	32808	14954	14866	14980	14929	15048	15064	17338	17361	17572	17650	17875	17744	
	45 - 49	33449	33008	32266	31617	31164	31374	15071	14913	14587	14275	14086	14296	18378	18095	17679	17342	17078	17078	
	50 - 54	27827	29668	30700	31664	32432	32247	12470	13261	13706	14199	14536	14238	15357	16407	16994	17465	17896	18009	
	55 - 59	20040	20614	21833	23145	24382	26302	8662	8957	9483	10017	10543	11430	11378	11657	12350	13128	13839	14872	
	60 - 64	14043	15231	15756	16604	17862	18589	5814	6296	6450	6797	7316	7648	8229	8935	9306	9807	10546	10941	
	65 - 69	6627	6698	7435	8914	10572	12619	2417	2499	2880	3480	4138	4927	4210	4199	4555	5434	6434	7692	
	70 - 74	9959	9602	8936	7680	6557	5533	3487	3325	3003	2566	2166	1840	6472	6277	5933	5114	4391	3693	
	75 - 79	4416	5196	5880	6700	7265	7635	1373	1642	1916	2155	2290	2374	3043	3554	3964	4545	4975	5261	
	80 - 84	3641	3423	3344	3000	2828	2903	987	908	893	794	784	807	2654	2515	2451	2206	2044	2096	
	85 - 89	1204	1319	1449	1620	1696	1755	257	290	335	359	362	417	947	1029	1114	1261	1334	1338	
	90 - 94	229	254	250	285	344	385	64	77	64	78	89	79	165	177	186	207	255	306	
	95 - 99	66	48	50	56	54	54	15	7	14	20	25	30	51	41	36	36	29	24	
	100 &	15	22	17	20	21	29	4	6	5	5	6	11	11	16	12	15	15	18	
ауыл халқы																				
сельское население																				
Барлығы		299305	301376	305227	310138	311954	313588	149344	150453	152324	154687	155662	156567	149961	150923	152903	155451	156292	157021	
Всего	0	6471	6421	6479	6531	6772	6653	3303	3215	3339	3384	3490	3453	3168	3206	3140	3147	3282	3200	
	1 - 4	23946	24646	25350	25370	25714	25866	12288	12684	12980	13006	13151	13265	11658	11962	12370	12364	12563	12601	
	5 - 9	23921	25065	26335	28253	29076	29953	12402	12920	13554	14528	15020	15362	11519	12145	12781	13725	14056	14591	
	10 - 14	24860	23664	23021	22584	22869	23541	12701	12110	11832	11595	11748	12192	12159	11554	11189	10989	11121	11349	
	15 - 19	31120	30167	28933	27385	25482	23996	15945	15458	14760	13963	13033	12294	15175	14709	14173	13422	12449	11702	
	20 - 24	28762	28438	28797	29384	29386	28849	14861	14800	14903	15190	15183	14885	13901	13638	13894	14194	14203	13964	
	25 - 29	24311	25321	26104	27059	26979	26846	12548	13056	13554	14074	13970	13934	11763	12265	12550	12985	13009	12912	
	30 - 34	21613	21425	21851	22415	22879	23405	11220	11164	11335	11555	11776	12057	10393	10261	10516	10860	11103	11348	
	35 - 39	20426	20490	20595	20862	20883	20892	10305	10399	10474	10677	10725	10739	10121	10091	10121	10185	10158	10153	
	40 - 44	19778	19761	19800	19910	19961	19838	9993	9965	9998	9974	10009	9930	9785	9796	9802	9936	9952	9908	
	45 - 49	19651	19609	19541	19404	19095	19118	9832	9860	9780	9704	9541	9571	9819	9749	9761	9700	9554	9547	
	50 - 54	16707	17444	17941	18563	18787	18717	8135	8479	8746	9079	9293	9265	8572	8965	9195	9484	9494	9452	



Жалғасы

Продолжение

Жас Возраст	Барлығы Всего										Ерлер Мужчины										Әйелдер Женщины									
	2011	2012	2013	2014	2015	2016	2011	2012	2013	2014	2015	2016	2011	2012	2013	2014	2015	2016	2011	2012	2013	2014	2015	2016	2011	2012	2013	2014	2015	2016
55 - 59	12098	12555	13435	14252	14885	15635	5589	5780	6291	6712	7059	7438	6509	6775	7144	7540	7826	8197	6509	6775	7144	7540	7826	8197	6509	6775	7144	7540	7826	8197
60 - 64	8535	9247	9374	9915	10483	10932	3746	4110	4105	4353	4606	4888	4789	5137	5269	5562	5877	6044	4789	5137	5269	5562	5877	6044	4789	5137	5269	5562	5877	6044
65 - 69	4465	4310	4583	5487	6496	7482	1850	1796	1948	2325	2744	3147	2615	2514	2635	3162	3752	4335	2615	2514	2635	3162	3752	4335	2615	2514	2635	3162	3752	4335
70 - 74	7095	6749	6457	5467	4476	3708	2768	2552	2415	2078	1695	1412	4327	4197	4042	3389	2781	2296	4327	4197	4042	3389	2781	2296	4327	4197	4042	3389	2781	2296
75 - 79	2655	3274	3779	4463	4971	5261	993	1237	1428	1629	1764	1841	1662	2037	2351	2834	3207	3420	1662	2037	2351	2834	3207	3420	1662	2037	2351	2834	3207	3420
80 - 84	2095	1892	1855	1658	1575	1609	694	660	633	537	509	519	1401	1232	1222	1121	1066	1090	1401	1232	1222	1121	1066	1090	1401	1232	1222	1121	1066	1090
85 - 89	588	693	783	934	924	1006	142	170	205	267	282	300	446	523	578	667	642	706	446	523	578	667	642	706	446	523	578	667	642	706
90 - 94	134	132	136	172	192	195	18	26	30	45	52	57	116	106	106	127	140	138	116	106	106	127	140	138	116	106	106	127	140	138
95 - 99	61	55	54	39	32	42	8	6	8	5	4	10	53	49	46	34	28	32	53	49	46	34	28	32	53	49	46	34	28	32
100 &	13	18	24	31	37	44	3	6	6	7	8	8	10	12	18	24	29	36	10	12	18	24	29	36	10	12	18	24	29	36

Алматы облысы  
Алматинская область

жыл басына, адам

на начало года, человек

Жас Возраст	Барлығы Всего						Ерлер Мужчины						Әйелдер Женщины					
	2011	2012	2013	2014	2015	2016	2011	2012	2013	2014	2015	2016	2011	2012	2013	2014	2015	2016
барлық халық все население																		

<b>Барлығы</b>	1872814	1908717	1946718	1984518	1922107	1947481	919047	937465	955921	974556	945687	958927	953767	971252	990797	1009962	976420	988554	953767	971252	990797	1009962	976420	988554	953767	971252	990797	1009962	976420	988554
0	45005	45484	46245	48072	49703	48318	23097	23332	23474	24589	25675	24795	21908	22152	22771	23483	24028	23523	21908	22152	22771	23483	24028	23523	21908	22152	22771	23483	24028	23523
1 - 4	157351	167282	175432	178698	177916	182994	80731	85709	89966	91353	90876	93648	76620	81573	85466	87345	87040	89346	76620	81573	85466	87345	87040	89346	76620	81573	85466	87345	87040	89346
5 - 9	149206	158262	167555	180138	181843	192295	76710	81648	86410	92828	93455	98610	72496	76614	81145	87310	88388	93685	72496	76614	81145	87310	88388	93685	72496	76614	81145	87310	88388	93685
10 - 14	130732	129055	131362	135402	136565	141731	66954	66032	66968	69215	69953	72840	63778	63023	64394	66187	66612	68891	63778	63023	64394	66187	66612	68891	63778	63023	64394	66187	66612	68891
15 - 19	161974	153429	146030	138707	125342	120894	83205	79167	75436	71375	64616	62224	78769	74262	70594	67332	60726	58670	78769	74262	70594	67332	60726	58670	78769	74262	70594	67332	60726	58670
20 - 24	185236	180764	175847	169999	156378	147878	93278	91771	90070	87710	81489	77395	91958	88993	85777	82289	74889	70483	91958	88993	85777	82289	74889	70483	91958	88993	85777	82289	74889	70483
25 - 29	164871	175078	182512	188109	177694	175369	81961	86974	90617	93468	88646	88347	82910	88104	91895	94641	89048	87022	82910	88104	91895	94641	89048	87022	82910	88104	91895	94641	89048	87022
30 - 34	145259	146910	151223	155982	152823	156550	72673	73433	75293	77428	76002	77827	72586	73477	75930	78554	76821	78723	72586	73477	75930	78554	76821	78723	72586	73477	75930	78554	76821	78723
35 - 39	134981	137864	139554	141494	134659	137547	66907	68257	69000	70151	66917	68405	68074	69607	70554	71343	67742	69142	68074	69607	70554	71343	67742	69142	68074	69607	70554	71343	67742	69142
40 - 44	121643	124008	127300	130068	125727	127074	59691	60796	62403	63665	61873	62506	61952	63212	64897	66403	63854	64568	61952	63212	64897	66403	63854	64568	61952	63212	64897	66403	63854	64568
45 - 49	121442	122124	120938	120628	113654	114487	58380	58875	58478	58321	54800	55351	63062	63249	62460	62307	58854	59136	63062	63249	62460	62307	58854	59136	63062	63249	62460	62307	58854	59136
50 - 54	104344	108456	113046	116746	113083	112741	49056	50955	53058	54981	53479	53271	55288	57501	59988	61765	59604	59470	55288	57501	59988	61765	59604	59470	55288	57501	59988	61765	59604	59470
55 - 59	78791	83147	85986	90082	88850	94837	36040	38115	39456	41281	40671	43569	42751	45032	46530	48801	48179	51268	42751	45032	46530	48801	48179	51268	42751	45032	46530	48801	48179	51268
60 - 64	58442	62153	65747	68679	67816	69020	25817	27324	28782	30134	29793	30485	32625	34829	36965	38545	38023	38535	32625	34829	36965	38545	38023	38535	32625	34829	36965	38545	38023	38535
65 - 69	33300	32929	34608	39446	43014	49184	14386	14297	15161	17008	18268	20585	18914	18632	19447	22438	24746	28599	18914	18632	19447	22438	24746	28599	18914	18632	19447	22438	24746	28599
70 - 74	40651	39557	38492	34907	29962	26908	16292	15653	15098	13765	12028	10962	24359	23904	23394	21142	17934	15946	24359	23904	23394	21142	17934	15946	24359	23904	23394	21142	17934	15946
75 - 79	18717	21871	24048	26771	27361	29288	7186	8447	9248	10210	10199	10859	11531	13424	14800	16561	17162	18429	11531	13424	14800	16561	17162	18429	11531	13424	14800	16561	17162	18429
80 - 84	13312	12427	12511	11856	11421	11569	4382	4151	4253	4084	4065	4150	8930	8276	8258	7772	7356	7419	8930	8276	8258	7772	7356	7419	8930	8276	8258	7772	7356	7419
85 - 89	5386	5792	5996	6323	5710	6101	1563	1765	1909	2041	1828	1943	3823	4027	4087	4282	3882	4158	3823	4027	4087	4282	3882	4158	3823	4027	4087	4282	3882	4158
90 - 94	1545	1464	1608	1730	1858	1895	490	470	512	597	645	705	1055	994	1096	1133	1213	1190	1055	994	1096	1133	1213	1190	1055	994	1096	1133	1213	1190

Жалғасы

Продолжение

Жас Возраст	Барлығы Всего										Ерлер Мужчины										Әйелдер Женщины									
	2011	2012	2013	2014	2015	2016	2011	2012	2013	2014	2015	2016	2011	2012	2013	2014	2015	2016	2011	2012	2013	2014	2015	2016	2011	2012	2013	2014	2015	2016
95 - 99	524	492	485	469	482	496	202	209	221	223	259	262	322	283	264	246	223	234	322	283	264	246	223	234	322	283	264	246	223	234
100 &	102	169	193	212	246	305	46	85	108	129	150	188	56	84	85	83	96	117	56	84	85	83	96	117	56	84	85	83	96	117
қала халқы																														
городское население																														
<b>Барлығы Всего</b>	438470	444547	451914	457716	465804	471008	208128	211322	214968	217858	222063	224695	230342	233225	236946	239858	243741	246313	230342	233225	236946	239858	243741	246313	230342	233225	236946	239858	243741	246313
0	11177	11197	11532	11870	12566	12581	5692	5765	5848	6102	6464	6483	5485	5432	5684	5768	6102	6098	5485	5432	5684	5768	6102	6098	5485	5432	5684	5768	6102	6098
1 - 4	34961	38597	41748	43859	45153	46249	17960	19824	21498	22460	23058	23653	17001	18773	20250	21399	22095	22596	17001	18773	20250	21399	22095	22596	17001	18773	20250	21399	22095	22596
5 - 9	32527	34285	36149	38531	41471	44868	16852	17662	18567	19834	21311	22969	15675	16623	17582	18697	20160	21899	15675	16623	17582	18697	20160	21899	15675	16623	17582	18697	20160	21899
10 - 14	28717	28261	28751	29459	30859	31840	14673	14482	14740	15147	15932	16465	14044	13779	14011	14312	14927	15375	14044	13779	14011	14312	14927	15375	14044	13779	14011	14312	14927	15375
15 - 19	36775	34143	31954	30203	28446	27059	18688	17603	16548	15528	14586	13911	18087	16540	15406	14675	13860	13148	18087	16540	15406	14675	13860	13148	18087	16540	15406	14675	13860	13148
20 - 24	41543	40728	39663	37790	36704	34364	20307	20060	19722	19009	18785	17657	21236	20668	19941	18781	17919	16707	21236	20668	19941	18781	17919	16707	21236	20668	19941	18781	17919	16707
25 - 29	36748	38332	39708	40508	40910	40806	17682	18448	19280	19780	19920	20011	19066	19884	20428	20728	20990	20795	19066	19884	20428	20728	20990	20795	19066	19884	20428	20728	20990	20795
30 - 34	33454	33571	34071	34622	35406	35783	16244	16272	16369	16550	17041	17216	17210	17299	17702	18072	18365	18567	17210	17299	17702	18072	18365	18567	17210	17299	17702	18072	18365	18567
35 - 39	31699	31901	31851	31970	32098	32689	14720	14836	14903	15096	15236	15695	16979	17065	16948	16874	16862	16994	16979	17065	16948	16874	16862	16994	16979	17065	16948	16874	16862	16994
40 - 44	29434	29733	30293	30588	30903	30830	13735	13839	14068	14046	14223	14127	15699	15894	16225	16542	16680	16703	15699	15894	16225	16542	16680	16703	15699	15894	16225	16542	16680	16703
45 - 49	29624	29460	28879	28475	28431	28512	13640	13546	13259	13066	13025	13081	15984	15914	15620	15409	15406	15431	15984	15914	15620	15409	15406	15431	15984	15914	15620	15409	15406	15431
50 - 54	25889	26538	27523	28191	28784	28419	11605	11919	12448	12716	12997	12742	14284	14619	15075	15475	15787	15677	14284	14619	15075	15475	15787	15677	14284	14619	15075	15475	15787	15677
55 - 59	20103	20944	21511	22213	22967	24368	8706	9074	9218	9533	9897	10572	11397	11870	12293	12680	13070	13796	11397	11870	12293	12680	13070	13796	11397	11870	12293	12680	13070	13796
60 - 64	15599	16457	17132	17559	18199	18311	6526	6802	7025	7266	7477	7536	9073	9655	10107	10293	10722	10775	9073	9655	10107	10293	10722	10775	9073	9655	10107	10293	10722	10775
65 - 69	8336	8354	9097	10461	12048	13692	3402	3460	3825	4256	4816	5329	4934	4894	5272	6205	7232	8363	4934	4894	5272	6205	7232	8363	4934	4894	5272	6205	7232	8363
70 - 74	10772	10466	9883	8754	7855	7041	4046	3866	3583	3188	2936	2711	6726	6600	6300	5566	4919	4330	6726	6600	6300	5566	4919	4330	6726	6600	6300	5566	4919	4330
75 - 79	5280	5912	6489	7096	7552	8002	1891	2100	2280	2500	2605	2722	3389	3812	4209	4596	4947	5280	3389	3812	4209	4596	4947	5280	3389	3812	4209	4596	4947	5280
80 - 84	3952	3676	3611	3420	3308	3324	1222	1173	1163	1102	1083	1069	2730	2503	2448	2318	2225	2255	2730	2503	2448	2318	2225	2255	2730	2503	2448	2318	2225	2255
85 - 89	1397	1550	1615	1673	1607	1722	368	419	450	483	459	521	1029	1131	1165	1190	1148	1201	1029	1131	1165	1190	1148	1201	1029	1131	1165	1190	1148	1201
90 - 94	339	301	312	339	394	388	111	105	107	124	122	133	228	196	205	215	272	255	228	196	205	215	272	255	228	196	205	215	272	255
95 - 99	121	103	100	88	87	87	44	42	40	43	54	47	77	61	60	45	33	40	77	61	60	45	33	40	77	61	60	45	33	40
100 &	23	38	42	47	56	73	14	25	27	29	36	45	9	13	15	18	20	28	9	13	15	18	20	28	9	13	15	18	20	28

ауыл халқы

сельское население

<b>Барлығы Всего</b>	1434344	1464170	1494804	1526802	1456303	1476473	710919	726143	740953	756698	723624	734232	723425	738027	753851	770104	732679	742241	723425	738027	753851	770104	732679	742241	723425	738027	753851	770104	732679	742241
0	33828	34287	34713	36202	37137	35737	17405	17567	17626	18487	19211	18312	16423	16720	17087	17715	17926	17425	16423	16720	17087	17715	17926	17425	16423	16720	17087	17715	17926	17425
1 - 4	122390	128685	133684	134839	132763	136745	62771	65885	68468	68893	67818	69995	59619	62800	65216	65946	64945	66750	59619	62800	65216	65946	64945	66750	59619	62800	65216	65946	64945	66750
5 - 9	116679	123977	131406	141607	140372	147427	59858	63986	67843	72994	72144	75641	56821	59991	63563	68613	68228	71786	56821	59991	63563	68613	68228	71786	56821	59991	63563	68613	68228	71786
10 - 14	102015	100794	102611	105943	105706	109891	52281	51550	52228	54068	54021	56375	49734	49244	50383	51875	51685	53516	49734	49244	50383	51875	51685	53516	49734	49244	50383	51875	51685	53516
15 - 19	125199	119286	114076	108504	96896	93835	64517	61564	58888	55847	50030	48313	60682	57722	55188	52567	46866	45522	60682	57722	55188	52567	46866	45522	60682	57722	55188	52567	46866	45522
20 - 24	143693	140036	136184	132209	119674	113514	72971	71711	70348	68701	62704	59738	70722	68325	65836	63508	56970	53776	70722	68325	65836	63508	56970	53776	70722	68325	65836	63508	56970	53776
25 - 29	128123	136746	142804	147601	136784	134563	64279	68526	71337	73688	68726	68336	63844	68220	71467	73913	68058	66227	63844	68220	71467	73913	68058	66227	63844	68220	71467	73913	68058	66227
30 - 34	111805	113339	117152	121360	117417	120767	56429	57161	58924	60878	58961	60611	55376	56178	58228	60482	58456	60156	55376	56178	58228	60482	58456	60156	55376	56178	58228	60482	58456	60156
35 - 39	103282	105963	107703	109524	102561	104858	52187	53421	54097	55055	51681	52710	51095	52542	53606	54469	50880	52148	51095	52542	53606	54469	50880	52148	51095	52542	53606	54469	50880	52148
40 - 44	92209	94275	97007	99480	94824	96244	45956	46957	48335	49619	47650	48379	46253	47318	48672	49861	47174	47865	46253	47318	48672	49861	47174	47865	46253	47318	48672	49861	47174	47865

Жалғасы

Продолжение

Жас Возраст	Барлығы Всего						Ерлер Мужчины						Әйелдер Женщины					
	2011	2012	2013	2014	2015	2016	2011	2012	2013	2014	2015	2016	2011	2012	2013	2014	2015	2016
45 - 49	91818	92664	92059	92153	85223	85975	44740	45329	45219	45255	41775	42270	47078	47335	46840	46898	43448	43705
50 - 54	78455	81918	85523	88555	84299	84322	37451	39036	40610	42265	40482	40529	41004	42882	44913	46290	43817	43793
55 - 59	58688	62203	64475	67869	65883	70469	27334	29041	30238	31748	30774	32997	31354	33162	34237	36121	35109	37472
60 - 64	42843	45696	48615	51120	49617	50709	19291	20522	21757	22868	22316	22949	23552	25174	26858	28252	27301	27760
65 - 69	24964	24575	25511	28985	30966	35492	10984	10837	11336	12752	13452	15256	13980	13738	14175	16233	17514	20236
70 - 74	29879	29091	28609	26153	22107	19867	12246	11787	11515	10577	9092	8251	17633	17304	17094	15576	13015	11616
75 - 79	13437	15959	17559	19675	19809	21286	5295	6347	6968	7710	7594	8137	8142	9612	10591	11965	12215	13149
80 - 84	9360	8751	8900	8436	8113	8245	3160	2978	3090	2982	2982	3081	6200	5773	5810	5454	5131	5164
85 - 89	3989	4242	4381	4650	4103	4379	1195	1346	1459	1558	1369	1422	2794	2896	2922	3092	2734	2957
90 - 94	1206	1163	1296	1391	1464	1507	379	365	405	473	523	572	827	798	891	918	941	935
95 - 99	403	389	385	381	395	409	158	167	181	180	205	215	245	222	204	201	190	194
100 &	79	131	151	165	190	232	32	60	81	100	114	143	47	71	70	65	76	89

## Атырау облысы Атырауская область

жыл басына, адам

на начало года, человек

Жас Возраст	Барлығы Всего						Ерлер Мужчины						Әйелдер Женщины					
	2011	2012	2013	2014	2015	2016	2011	2012	2013	2014	2015	2016	2011	2012	2013	2014	2015	2016

барлық халық  
все население

<b>Барлығы</b>	532042	542966	555217	567861	581473	594562	260568	266167	272271	278629	285499	292303	271474	276799	282946	289232	295974	302259
0	14655	15093	15379	15938	16301	16279	7528	7762	7865	8153	8446	8379	7127	7331	7514	7785	7855	7900
1 - 4	49419	53043	56579	59055	61091	62816	25342	27187	29141	30352	31329	32298	24077	25856	27438	28703	29762	30518
5 - 9	45446	48144	51148	55081	59580	64263	23320	24684	26175	28226	30578	32950	22126	23460	24973	26855	29002	31313
10 - 14	41640	41038	41075	41738	43315	45342	21286	20995	21047	21470	22257	23296	20354	20043	20028	20268	21058	22046
15 - 19	49059	46931	45163	43608	41552	40221	25241	24364	23291	22494	21402	20776	23818	22567	21872	21114	20150	19445
20 - 24	54664	54088	52966	51021	49719	47626	27599	27409	27063	26182	25557	24689	27065	26679	25903	24839	24162	22937
25 - 29	46572	48605	51226	53442	55009	55756	23387	24285	25609	26712	27511	27928	23185	24320	25617	26730	27498	27828
30 - 34	39616	40751	41905	43487	44986	47086	19560	20152	20760	21608	22494	23516	20056	20599	21145	21879	22492	23570
35 - 39	35470	35624	36209	37186	38328	39434	17602	17705	17817	18185	18779	19349	17868	17919	18392	19001	19549	20085
40 - 44	35186	34977	34870	34639	34941	34931	17272	17203	17106	17068	17158	17148	17914	17774	17764	17571	17783	17783
45 - 49	34822	35164	35043	34747	34344	34314	16799	17007	17028	16865	16603	16605	18023	18157	18015	17882	17741	17709
50 - 54	28189	29702	30863	32167	33107	33563	13074	13753	14326	15068	15613	15886	15115	15949	16537	17099	17494	17677
55 - 59	19259	20614	22346	23702	25061	26742	8577	9171	10080	10678	11257	12064	10682	11443	12266	13024	13804	14678
60 - 64	12682	13759	14481	15527	16655	17760	5404	5802	6021	6459	7041	7562	7278	7957	8460	9068	9614	10198
65 - 69	6406	6412	6792	8065	9741	11169	2419	2483	2720	3212	3863	4431	3987	3929	4072	4853	5878	6738
70 - 74	9321	8793	8384	7170	6145	5347	3382	3172	2961	2532	2162	1847	5939	5621	5423	4638	3983	3500
75 - 79	4759	5478	5783	6400	6773	6982	1510	1768	1937	2098	2206	2276	3249	3710	3846	4302	4567	4706
80 - 84	3621	3418	3450	3066	2980	2934	1019	967	968	848	803	836	2602	2451	2482	2218	2177	2098

Жалғасы

Продолжение

Жас Возраст	Барлығы Всего											Ерлер Мужчины					Әйелдер Женщины				
	2011	2012	2013	2014	2015	2016	2011	2012	2013	2014	2015	2016	2011	2012	2013	2014	2015	2016			
85 - 89	973	1095	1293	1535	1496	1664	209	260	311	362	371	385	764	835	982	1173	1125	1279			
90 - 94	221	181	208	236	300	281	34	31	37	48	56	67	187	150	171	188	244	214			
95 - 99	51	51	38	37	36	38	4	7	6	7	10	13	47	44	32	30	26	25			
100 &	11	5	16	14	13	14	0	0	2	2	3	2	11	5	14	12	10	12			
қала халқы																					
городское население																					
Барлығы Всего	254164	260668	268192	265229	274368	283426	121247	124417	128020	126552	131124	135670	132917	136251	140172	138677	143244	147756			
0	7697	7584	7959	7856	8128	8156	3962	3840	4049	4017	4228	4101	3735	3744	3910	3839	3900	4055			
1 - 4	23511	26216	28571	29539	30493	31486	12112	13513	14694	15160	15610	16162	11399	12703	13877	14379	14883	15324			
5 - 9	20395	21774	23313	24144	27456	30897	10351	11071	11892	12338	14092	15912	10044	10703	11421	11806	13364	14985			
10 - 14	18342	18154	18238	17848	18767	19795	9352	9263	9284	9087	9520	10035	8990	8891	8954	8761	9247	9760			
15 - 19	21355	20225	19464	18123	17513	17202	10907	10414	9989	9285	9007	8880	10448	9811	9475	8838	8506	8322			
20 - 24	26451	26156	25341	22936	22075	20880	13028	12933	12626	11519	11096	10589	13423	13223	12715	11417	10979	10291			
25 - 29	23214	24333	25814	26288	27291	27984	11181	11694	12410	12639	13174	13530	12033	12639	13404	13649	14117	14454			
30 - 34	19763	20461	21272	21355	22367	23743	9319	9653	10044	10154	10670	11333	10444	10808	11228	11201	11697	12410			
35 - 39	17305	17478	17802	17809	18670	19534	8223	8282	8357	8279	8705	9152	9082	9196	9445	9530	9965	10382			
40 - 44	17486	17345	17366	16474	16586	16635	8120	8114	8076	7679	7742	7781	9366	9231	9290	8795	8844	8854			
45 - 49	17317	17554	17427	16702	16588	16599	8002	8128	8054	7661	7536	7574	9315	9426	9373	9041	9052	9025			
50 - 54	13875	14573	15339	15353	15906	16230	6175	6441	6845	6892	7177	7297	7700	8132	8494	8461	8729	8933			
55 - 59	9540	10298	11069	11320	11956	12741	4110	4415	4795	4847	5107	5471	5430	5883	6274	6473	6849	7270			
60 - 64	6379	6879	7227	7486	8078	8577	2659	2823	2895	2991	3258	3471	3720	4056	4332	4495	4820	5106			
65 - 69	3047	3155	3472	4033	4798	5487	1145	1211	1380	1568	1865	2103	1902	1944	2092	2465	2933	3384			
70 - 74	4073	3854	3677	3081	2741	2479	1380	1311	1246	1046	949	849	2693	2543	2431	2035	1792	1630			
75 - 79	2174	2463	2568	2737	2896	2929	635	736	779	830	864	887	1539	1727	1789	1907	2032	2042			
80 - 84	1639	1532	1541	1365	1267	1251	454	411	416	362	312	330	1185	1121	1125	1003	955	921			
85 - 89	491	532	620	661	657	697	115	144	165	163	170	163	376	388	455	498	487	534			
90 - 94	98	83	94	102	124	114	16	17	20	29	35	40	82	66	74	73	89	74			
95 - 99	10	17	15	16	10	9	1	3	3	5	6	9	9	14	12	11	4	0			
100 &	2	2	3	1	1	1	0	0	1	1	1	1	2	2	2	0	0	0			
ауыл халқы																					
сельское население																					
Барлығы Всего	277878	282298	287025	302632	307105	311136	139321	141750	144251	152077	154375	156633	138557	140548	142774	150555	152730	154503			
0	6958	7509	7420	8082	8173	8123	3566	3922	3816	4136	4218	4278	3392	3587	3604	3946	3955	3845			
1 - 4	25908	26827	28008	29516	30598	31330	13230	13674	14447	15192	15719	16136	12678	13153	13561	14324	14879	15194			
5 - 9	25051	26370	27835	30937	32124	33666	12969	13613	14283	15888	16486	17038	12082	12757	13552	15049	15638	16328			
10 - 14	23298	22884	22837	23890	24548	25547	11934	11732	11763	12383	12737	13261	11364	11152	11074	11507	11811	12286			
15 - 19	27704	26706	25699	25485	24039	23019	14334	13950	13302	13209	12395	11896	13370	12756	12397	12276	11644	11123			
20 - 24	28213	27932	27625	28085	27644	26746	14571	14476	14437	14663	14461	14100	13642	13456	13188	13422	13183	12646			
25 - 29	23358	24272	25412	27154	27718	27772	12206	12591	13199	14073	14337	14398	11152	11681	12213	13081	13381	13374			
30 - 34	19853	20290	20633	22132	22619	23343	10241	10499	10716	11454	11824	12183	9612	9791	9917	10678	10795	11160			

Жалғасы

Жас Возраст	Барлығы Всего					Ерлер Мужчины					Әйелдер Женщины							
	2011	2012	2013	2014	2015	2016	2011	2012	2013	2014	2015	2016	2011	2012	2013	2014	2015	2016
35 - 39	18165	18146	18407	19377	19658	19900	9379	9423	9460	9906	10074	10197	8786	8723	8947	9471	9584	9703
40 - 44	17700	17632	17504	18165	18355	18296	9152	9089	9030	9389	9416	9367	8548	8543	8474	8776	8939	8929
45 - 49	17505	17610	17616	18045	17756	17715	8797	8879	8974	9204	9067	9031	8708	8731	8642	8841	8689	8684
50 - 54	14314	15129	15524	16814	17201	17333	6899	7312	7481	8176	8436	8589	7415	7817	8043	8638	8765	8744
55 - 59	9719	10316	11277	12382	13105	14001	4467	4756	5285	5831	6150	6593	5252	5560	5992	6551	6955	7408
60 - 64	6303	6880	7254	8041	8577	9183	2745	2979	3126	3468	3783	4091	3558	3901	4128	4573	4794	5092
65 - 69	3359	3257	3320	4032	4943	5682	1274	1272	1340	1644	1998	2328	2085	1985	1980	2388	2945	3354
70 - 74	5248	4939	4707	4089	3404	2868	2002	1861	1715	1486	1213	998	3246	3078	2992	2603	2191	1870
75 - 79	2585	3015	3215	3663	3877	4053	875	1032	1158	1268	1342	1389	1710	1983	2057	2395	2535	2664
80 - 84	1982	1886	1909	1701	1713	1683	565	556	552	486	491	506	1417	1330	1357	1215	1222	1177
85 - 89	482	563	673	874	839	967	94	116	146	199	201	222	388	447	527	675	638	745
90 - 94	123	98	114	134	176	167	18	14	17	19	21	27	105	84	97	115	155	140
95 - 99	41	34	23	21	26	29	3	4	3	2	4	4	38	30	20	19	22	25
100 &	9	3	13	13	12	13	0	0	1	1	2	1	9	3	12	12	10	12

Батыс Қазақстан облысы  
Западно-Казахстанская область

жыл басына, адам

Жас Возраст	Барлығы Всего						Ерлер Мужчины						Әйелдер Женщины					
	2011	2012	2013	2014	2015	2016	2011	2012	2013	2014	2015	2016	2011	2012	2013	2014	2015	2016
барлық халық все население																		

<b>Барлығы</b>	608280	612498	617640	623977	629951	636852	293482	295561	298144	301301	304390	307698	314798	315937	319496	322676	325561	329154
0	11804	11761	12308	12656	12918	12872	6065	6076	6366	6641	6657	6643	5739	5685	5942	6015	6261	6229
1 - 4	41955	44331	46154	47352	48235	49253	21815	22886	23832	24523	24996	25539	20140	21445	22322	22829	23239	23714
5 - 9	41541	43344	45265	47849	50391	53165	21181	22200	23376	24738	26200	27582	20360	21144	21889	23111	24191	25583
10 - 14	38904	37670	37350	37869	39527	41055	19777	19221	18991	19261	20106	20922	19127	18449	18359	18608	19421	20133
15 - 19	53882	50568	47408	44305	40917	39774	27748	25972	24196	22522	20769	19929	26134	24596	23212	21783	20148	19845
20 - 24	59463	59104	57732	56364	54865	52240	30118	30141	29568	28852	28065	26810	29345	28963	28164	27512	26800	25430
25 - 29	50252	51995	54519	56501	57426	57769	25363	26135	27433	28452	29036	29260	24889	25860	27086	28049	28390	28509
30 - 34	44361	44903	45176	45993	47337	48869	22182	22558	22819	23173	23797	24547	22179	22345	22357	22820	23540	24322
35 - 39	42303	41889	42059	42582	42590	43061	20722	20513	20663	20986	21105	21424	21581	21376	21396	21596	21485	21637
40 - 44	42010	41799	41614	41290	41252	41081	20561	20469	20259	20068	20042	19928	21449	21330	21355	21222	21210	21153
45 - 49	45267	44323	43194	41940	41261	40678	21893	21301	20821	20230	19870	19646	23374	23022	22373	21710	21391	21032
50 - 54	39916	41742	42710	43586	43824	43271	18629	19587	20057	20588	20829	20573	21287	22155	22653	22998	22995	22698
55 - 59	29287	30194	32129	33930	35164	37330	12955	13451	14306	15144	15853	16893	16332	16743	17823	18786	19311	20437
60 - 64	20104	21855	22652	23966	25426	26578	8518	9227	9485	9999	10558	11159	11586	12628	13167	13967	14868	15419
65 - 69	10973	10434	11009	12902	15417	17576	4142	4018	4453	5223	6197	6934	6831	6416	5556	7679	9220	10642
70 - 74	18946	17866	16243	13654	11061	9025	6690	6162	5464	4591	3678	3116	12256	11704	10779	9063	7383	5909

на начало года, человек

Жалғасы

Продолжение

Жас Возраст	Барлығы Всего						Ерлер Мужчины						Әйелдер Женщины					
	2011	2012	2013	2014	2015	2016	2011	2012	2013	2014	2015	2016	2011	2012	2013	2014	2015	2016
75 - 79	8169	9716	10964	12336	13437	14085	2714	3256	3647	3971	4272	4337	5455	6460	7317	8365	9165	9748
80 - 84	6697	6225	6005	5422	5228	5243	1931	1818	1701	1544	1510	1532	4766	4407	4304	3878	3718	3711
85 - 89	1922	2233	2594	2898	2985	3138	397	479	603	690	711	766	1525	1754	1991	2208	2274	2372
90 - 94	373	415	430	472	590	688	57	66	82	83	121	134	316	349	348	389	469	554
95 - 99	129	108	95	78	56	57	21	24	20	19	11	16	108	84	75	59	45	41
100 &	22	23	30	32	44	44	3	1	2	3	7	8	19	22	28	29	37	36
Барлығы Всего	289995	297073	303017	307001	312305	317230	134430	137371	140058	142026	144732	146715	155565	159702	162959	164975	167573	170515
	0	6309	6789	6883	6760	6862	3205	3324	3510	3638	3480	3530	3104	3042	3279	3245	3280	3332
1 - 4	19568	21847	23753	25360	25967	26172	10140	11205	12244	13097	13469	13607	9428	10642	11509	12263	12498	12565
5 - 9	17345	18543	19813	21146	23188	25365	8821	9467	10187	10881	11998	13052	8524	9076	9626	10265	11190	12313
10 - 14	14979	14468	14619	15123	16116	17012	7616	7374	7395	7634	8174	8664	7363	7094	7224	7489	7942	8348
15 - 19	22980	21832	20011	17869	16397	17079	11646	10869	9950	9011	8255	8205	11334	10963	10061	8858	8142	8874
20 - 24	29520	30276	30059	29319	28376	26029	14079	14436	14286	13882	13551	12578	15441	15840	15773	15437	14825	13451
25 - 29	25892	27254	28737	29926	30700	31143	12425	12919	13627	14198	14632	14771	13467	14335	15110	15728	16068	16372
30 - 34	22499	23169	23796	24420	25520	26230	10810	11131	11482	11705	12208	12508	11689	12038	12314	12715	13312	13722
35 - 39	20704	20901	21248	21620	21853	22312	9612	9661	9887	10157	10317	10612	11092	11240	11361	11463	11536	11700
40 - 44	20047	20162	20312	20224	20408	20511	9266	9340	9305	9269	9329	9359	10781	10822	11007	10955	11079	11152
45 - 49	21692	21362	20789	20179	20080	19793	9909	9745	9470	9155	9090	8966	11783	11617	11319	11024	10990	10827
50 - 54	19523	20458	20990	21300	21371	21138	8672	9135	9350	9515	9568	9436	10851	11323	11640	11785	11803	11702
55 - 59	14370	14938	15993	16802	17482	18480	6137	6410	6816	7122	7487	7886	8233	8528	9177	9680	9995	10594
60 - 64	10469	11307	11638	12223	12825	13238	4246	4516	4636	4825	5029	5275	6223	6791	7002	7398	7796	7963
65 - 69	5334	5253	5778	6722	8129	9328	1930	1947	2235	2609	3134	3490	3404	3306	3543	4113	4995	5838
70 - 74	9382	8947	7997	6725	5493	4494	3164	2907	2513	2113	1722	1458	6218	6040	5484	4612	3771	3036
75 - 79	4310	4973	5687	6293	6805	7074	1385	1637	1836	1923	2015	1997	2925	3336	3851	4370	4790	5077
80 - 84	3677	3448	3262	2959	2819	2816	1041	979	892	821	790	796	2636	2469	2370	2138	2029	2020
85 - 89	1110	1269	1439	1594	1646	1732	267	311	369	403	388	422	843	958	1070	1191	1258	1310
90 - 94	209	238	251	266	324	379	41	41	53	52	85	88	168	197	198	214	239	291
95 - 99	71	58	48	41	27	26	17	17	15	15	6	10	54	41	33	26	21	16
100 &	5	4	8	7	19	17	1	0	0	1	5	5	4	4	8	6	14	12
ауыл халқы сельское население																		



Жалғасы

Жас Возраст	Барлығы Всего						Ерлер Мужчины						Әйелдер Женщины					
	2011	2012	2013	2014	2015	2016	2011	2012	2013	2014	2015	2016	2011	2012	2013	2014	2015	2016
25 - 29	24360	24741	25782	26575	26726	26626	12938	13216	13806	14254	14404	14489	11422	11525	11976	12321	12322	12137
30 - 34	21862	21734	21380	21573	21817	22639	11372	11427	11337	11468	11589	12039	10490	10307	10043	10105	10228	10600
35 - 39	21599	20988	20811	20962	20737	20749	11110	10852	10776	10829	10788	10812	10489	10136	10035	10133	9949	9937
40 - 44	21963	21637	21302	21066	20844	20570	11295	11129	10954	10799	10713	10569	10668	10508	10348	10267	10131	10001
45 - 49	23575	22961	22405	21761	21181	20885	11984	11556	11351	11075	10780	10680	11591	11405	11054	10686	10401	10205
50 - 54	20393	21284	21720	22286	22453	22133	9957	10452	10707	11073	11261	11137	10436	10832	11013	11213	11192	10996
55 - 59	14917	15256	16136	17128	17682	18850	6818	7041	7490	8022	8366	9007	8099	8215	8646	9106	9316	9843
60 - 64	9635	10548	11014	11743	12601	13340	4272	4711	4849	5174	5529	5884	5363	5837	6165	6569	7072	7456
65 - 69	5639	5181	5231	6180	7288	8248	2212	2071	2218	2614	3063	3444	3427	3110	3013	3566	4225	4804
70 - 74	9564	8919	8246	6929	5568	4531	3526	3255	2951	2478	1956	1658	6038	5664	5295	4451	3612	2873
75 - 79	3859	4743	5277	6043	6632	7011	1329	1619	1811	2048	2257	2340	2530	3124	3466	3995	4375	4671
80 - 84	3020	2777	2743	2463	2409	2427	890	839	809	723	720	736	2130	1938	1934	1740	1689	1691
85 - 89	812	964	1155	1304	1339	1406	130	168	234	287	323	344	682	796	921	1017	1016	1062
90 - 94	164	177	179	206	266	309	16	25	29	31	36	46	148	152	150	175	230	263
95 - 99	58	50	47	37	29	31	4	7	5	4	5	6	54	43	42	33	24	25
100 &	17	19	22	25	25	27	2	1	2	2	2	3	15	18	20	23	23	24

Жамбыл облысы  
Жамбылская область

жыл басына, адам

Жас Возраст	Барлығы Всего						Ерлер Мужчины						Әйелдер Женщины					
	2011	2012	2013	2014	2015	2016	2011	2012	2013	2014	2015	2016	2011	2012	2013	2014	2015	2016

барлық халық  
все население

<b>Барлығы Всего</b>	1046253	1055813	1069874	1084482	1098740	1110907	510226	516273	523536	531304	538919	545410	536027	539540	546338	553178	559821	565497
0	28128	28390	28119	28549	29321	28104	14519	14634	14277	14835	14953	14495	13609	13756	13842	13714	14368	13609
1 - 4	101428	106577	110738	111345	112228	113500	52178	54871	57118	57148	57754	58236	49250	51706	53620	54197	54474	55264
5 - 9	92224	97972	104390	113461	120481	127379	47375	50457	53693	58458	62085	65601	44849	47515	50697	55003	58396	61778
10 - 14	82622	80853	81663	83382	86909	90821	42062	41264	41716	42473	44388	46630	40560	39589	39947	40909	42521	44191
15 - 19	100526	96112	91969	87078	82287	79035	50859	48962	46806	44409	42092	40362	49667	47150	45163	42669	40195	38673
20 - 24	95994	93039	91656	91225	91067	89126	47503	46674	46283	46603	46745	45906	48491	46365	45373	44622	44322	43220
25 - 29	83037	85294	87358	88560	88116	87181	41311	42505	43768	44292	44051	43782	41726	42789	43590	44268	44065	43399
30 - 34	76074	75106	75208	75460	76733	77964	37776	37394	37406	37544	38365	38967	38298	37712	37802	37916	38368	38997
35 - 39	73001	73110	72791	72713	72509	71939	35892	35931	35892	35857	35761	35544	37109	37179	36899	36856	36748	36395
40 - 44	65749	66763	68125	68776	69264	69505	32146	32674	33310	33589	33796	33886	33603	34089	34815	35187	35468	35619
45 - 49	64277	63432	62760	62333	62182	62615	30677	30278	30065	29929	29981	30272	33600	33154	32695	32404	32201	32343
50 - 54	54817	57049	58712	60138	61009	60700	25532	26677	27405	28183	28706	28493	29285	30372	31307	31955	32303	32707
55 - 59	41171	42677	44172	46141	47908	50838	18326	18995	19805	20701	21570	23145	22845	23682	24367	25440	26338	27693
60 - 64	31679	33435	34405	35563	36641	37189	13528	14284	14571	15155	15606	15931	18151	19151	19834	20408	21035	21528

на начало года, человек

Жалғасы

Продолжение

Жас Возраст	Барлығы Всего						Ерлер Мужчины						Әйелдер Женщины					
	2011	2012	2013	2014	2015	2016	2011	2012	2013	2014	2015	2016	2011	2012	2013	2014	2015	2016
65 - 69	16932	16665	17737	20388	23959	27356	7121	6933	7396	8378	9800	11024	9811	9732	10341	12010	14159	16332
70 - 74	20518	20113	19805	17763	15627	13730	7848	7655	7471	6689	5926	5398	12670	12458	12334	11074	9701	8332
75 - 79	7924	9634	10783	12701	13914	15183	2763	3414	3873	4537	4877	5236	5161	6220	6910	8164	9037	9947
80 - 84	6542	5916	5830	5067	4832	4824	1962	1731	1697	1497	1450	1451	4580	4185	4133	3570	3382	3373
85 - 89	2585	2747	2716	2946	2809	3005	665	759	787	818	765	791	1920	1988	1929	2128	2044	2214
90 - 94	763	702	735	717	797	769	151	155	167	181	215	217	612	547	568	536	582	552
95 - 99	196	168	145	121	85	89	29	19	22	17	21	30	167	149	123	104	64	59
100 &	66	59	57	55	62	55	3	7	8	11	12	13	63	52	49	44	50	42
қала халқы																		
городское население																		
Барлығы Всего	422760	422194	427879	436466	442787	449582	198900	199302	202098	206190	209579	213022	223860	222892	225781	230276	233208	236560
0	10514	10923	11508	11054	11331	11291	5478	5622	5760	5715	5781	5888	5036	5301	5748	5339	5550	5403
1 - 4	37238	39274	41674	43841	44544	45539	19317	20454	21597	22427	22835	23249	17921	18820	20077	21414	21709	22290
5 - 9	33705	35575	38099	41810	45092	48283	17548	18455	19780	21771	23426	25032	16157	17120	18319	20039	21666	23251
10 - 14	30847	29732	30057	30848	32122	33712	15613	15206	15405	15809	16502	17504	15234	14526	14652	15039	15620	16208
15 - 19	39474	36806	34621	32702	30923	29723	19581	18504	17419	16530	15695	15036	19893	18302	17202	16172	15228	14687
20 - 24	38587	37112	36748	37006	36775	35650	18298	17851	17805	18000	18052	17647	20289	19261	18943	19006	18723	18003
25 - 29	32653	32815	33521	34728	34943	35405	15740	15901	16425	16852	16935	17011	16913	16914	17096	17876	18008	18394
30 - 34	31162	30122	30004	30060	30482	30689	14788	14373	14286	14436	14756	14824	16374	15749	15718	15624	15726	15865
35 - 39	30738	30256	29770	29724	29525	29473	14004	13852	13686	13687	13699	13817	16734	16404	16084	16037	15826	15656
40 - 44	28358	28560	28930	29138	29259	29213	13001	13002	13159	13158	13147	13104	15357	15558	15771	15980	16112	16109
45 - 49	28127	27485	27053	26834	26655	26752	12685	12335	12099	11988	11981	12038	15442	15150	14954	14846	14674	14714
50 - 54	24416	25208	25740	26268	26541	26329	10776	11210	11414	11639	11761	11596	13640	13998	14326	14629	14780	14733
55 - 59	18557	19150	19746	20646	21314	22462	7904	8110	8373	8752	9024	9614	10653	11040	11373	11894	12290	12848
60 - 64	14191	14799	15326	15795	16223	16657	5795	6000	6191	6409	6543	6770	8396	8799	9135	9386	9680	9887
65 - 69	6994	7057	7715	9000	10665	12178	2775	2782	3031	3483	4110	4622	4219	4275	4684	5517	6555	7556
70 - 74	8916	8644	8253	7410	6432	5659	3204	3066	2910	2591	2280	2079	5712	5578	5343	4819	4152	3580
75 - 79	3739	4346	4840	5571	6102	6617	1195	1425	1610	1862	2005	2116	2544	2921	3230	3709	4097	4501
80 - 84	3073	2809	2729	2383	2266	2309	875	786	758	671	658	681	2198	2023	1971	1712	1608	1628
85 - 89	1095	1184	1215	1307	1275	1355	252	307	329	351	321	337	843	877	886	956	954	1018
90 - 94	297	269	265	281	275	247	65	57	52	53	63	51	232	212	213	228	212	196
95 - 99	58	48	43	37	16	14	5	2	7	3	1	1	53	46	36	34	15	13
100 &	21	20	22	23	27	25	1	2	2	3	4	5	20	18	20	20	23	20
ауыл халқы																		
сельское население																		
Барлығы Всего	623493	633619	641995	648016	655953	661325	311326	316971	321438	325114	329340	332388	312167	316648	320557	322902	326613	328937
0	17614	17467	16611	17495	17990	16813	9041	9012	8517	9120	9172	8607	8573	8455	8094	8375	8818	8206
1 - 4	64190	67303	69064	67504	67684	67961	32861	34417	35521	34721	34919	34987	31329	32886	33543	32783	32765	32974
5 - 9	58519	62397	66291	71651	75389	79096	29827	32002	33913	36687	38659	40569	28692	30395	32378	34964	36730	38527
10 - 14	51775	51121	51606	52534	54787	57109	26449	26058	26311	26664	27886	29126	25326	25063	25295	25870	26901	27983



Жалғасы

Жас Возраст	Барлығы Всего						Ерлер Мужчины					Әйелдер Женщины						
	2011	2012	2013	2014	2015	2016	2011	2012	2013	2014	2015	2016	2011	2012	2013	2014	2015	2016
15 - 19	61052	59306	57348	54376	51364	49312	31278	30458	29387	27879	26397	25326	29774	28848	27961	26497	24967	23986
20 - 24	57407	55927	54908	54219	54292	53476	29205	28823	28478	28603	28693	28259	28202	27104	26430	25616	25599	25217
25 - 29	50384	52479	53837	53832	53173	51776	25571	26604	27343	27440	27116	26771	24813	25875	26494	26392	26057	25005
30 - 34	44912	44984	45204	45400	46251	47275	22988	23021	23120	23108	23609	24143	21924	21963	22084	22292	22642	23132
35 - 39	42263	42854	43021	42989	42984	42466	21888	22079	22206	22170	22062	21727	20375	20775	20815	20819	20922	20739
40 - 44	37391	38203	39195	39638	40005	40292	19145	19672	20151	20431	20649	20782	18246	18531	19044	19207	19356	19510
45 - 49	36150	35947	35707	35499	35527	35863	17992	17943	17966	17941	18000	18234	18158	18004	17741	17558	17527	17629
50 - 54	30401	31841	32972	33870	34468	34371	14756	15467	15991	16544	16945	16897	15645	16374	16981	17326	17523	17474
55 - 59	22614	23527	24426	25495	26594	28376	10422	10885	11432	11949	12546	13531	12192	12642	12994	13546	14048	14845
60 - 64	17488	18636	19079	19768	20418	20532	7733	8284	8380	8746	9063	9161	9755	10352	10699	11022	11355	11371
65 - 69	9938	9608	10022	11388	13294	15178	4346	4151	4365	4895	5690	6402	5592	5457	5657	6493	7604	8776
70 - 74	11602	11469	11552	10353	9195	8071	4644	4589	4561	4098	3646	3319	6958	6880	6991	6255	5549	4752
75 - 79	4185	5288	5943	7130	7812	8566	1568	1989	2263	2675	2872	3120	2617	3299	3680	4455	4940	5446
80 - 84	3469	3107	3101	2684	2566	2515	1087	945	939	826	792	770	2382	2162	2162	1858	1774	1745
85 - 89	1490	1563	1501	1639	1534	1650	413	452	458	467	444	454	1077	1111	1043	1172	1090	1196
90 - 94	466	433	470	436	522	522	86	98	115	128	152	166	380	335	355	308	370	356
95 - 99	138	120	102	84	69	75	24	17	15	14	20	29	114	103	87	70	49	46
100 &	45	39	35	32	35	30	2	5	6	8	8	8	43	34	29	24	27	22

Қарағанды облысы  
Қарағандинская область

жыл басына, адам

на начало года, человек

Жас Возраст	Барлығы Всего						Ерлер Мужчины						Әйелдер Женщины					
	2011	2012	2013	2014	2015	2016	2011	2012	2013	2014	2015	2016	2011	2012	2013	2014	2015	2016

барлық халық  
все население

<b>Барлығы</b>	1352178	1357878	1362743	1369667	1378298	1384889	638585	641244	643850	647468	651749	655617	713593	716634	718893	722199	726549	729272
<b>Всего</b>	1352178	1357878	1362743	1369667	1378298	1384889	638585	641244	643850	647468	651749	655617	713593	716634	718893	722199	726549	729272
0	23130	24049	24249	24492	24726	24228	11804	12233	12470	12569	12688	12424	11326	11816	11779	11923	12038	11804
1 - 4	86463	89284	92125	93704	95270	96889	44306	45701	47012	47828	48694	49594	42157	43583	45113	45876	46576	47295
5 - 9	88683	92973	96777	101244	104525	108012	45382	47465	49501	51790	53366	55267	43301	45508	47276	49454	51159	52745
10 - 14	84081	81463	81154	81906	84394	87317	43148	41909	41816	42145	43418	44705	40933	39554	39338	39761	40976	42612
15 - 19	107510	102401	96901	92053	88323	83896	54633	52133	49385	47033	45037	43094	52877	50268	47516	45020	43286	40802
20 - 24	126668	124090	119739	115379	111600	106930	63308	62033	60018	58305	56707	54398	63360	62057	59721	57074	54893	52532
25 - 29	112782	116184	119422	122136	122692	122650	56459	58325	59906	62116	61282	61328	57859	57651	59516	60920	61410	61322
30 - 34	104130	103732	104505	105380	107333	108713	51080	51081	51818	52413	53513	54300	53050	52651	52687	52967	53820	54413
35 - 39	98988	99533	98925	98999	98940	99710	47429	47635	47379	47616	47841	48615	51559	51898	51546	51383	51099	51095
40 - 44	90985	91696	93138	93928	94973	94541	43520	43857	44383	44642	45071	44706	47465	47839	48755	49286	49902	49835
45 - 49	95144	91800	88871	87109	86037	86767	44316	42843	41489	40633	40185	40822	50828	48957	47382	46476	45852	45945
50 - 54	90230	92914	94115	93763	92770	89655	41115	42265	42951	42676	42356	40818	49115	50649	51164	51087	50414	48837

Жалғасы

Продолжение

Жас Возраст	Барлығы Всего						Ерлер Мужчины						Әйелдер Женщины					
	2011	2012	2013	2014	2015	2016	2011	2012	2013	2014	2015	2016	2011	2012	2013	2014	2015	2016
55 - 59	71194	71668	73690	76740	78891	83220	30536	30860	31825	33551	34512	36750	40658	40808	41865	43189	44379	46470
60 - 64	56862	60319	61505	62576	63707	63855	22781	24188	24655	25049	25748	26005	34081	36131	36850	37527	37959	37850
65 - 69	31808	30547	32755	37489	43383	49070	12098	11653	12616	14232	16435	18350	19710	18894	20139	23257	26948	30720
70 - 74	45170	44233	40771	35410	29931	25978	15961	15380	13824	12003	10271	9016	29209	28853	26947	23407	19660	16962
75 - 79	19092	22015	25043	28703	31903	33525	6053	7056	8136	9189	9944	10407	13039	14959	16907	19514	21959	23118
80 - 84	13371	12627	12408	11394	11451	12048	3517	3386	3347	3077	3135	3323	9854	9241	9061	8317	8316	8725
85 - 89	4664	5122	5442	5932	5916	6244	900	994	1073	1244	1257	1397	3764	4128	4369	4688	4659	4847
90 - 94	952	991	1007	1144	1347	1443	182	201	207	213	248	246	770	790	800	931	1099	1197
95 - 99	224	174	143	136	137	141	48	29	22	28	26	32	176	145	121	108	111	109
100 &	47	63	58	50	49	57	9	17	17	16	15	20	38	46	41	34	34	37
Барлығы Всего	1055727	1063185	1068385	1077482	1088300	1096792	490022	493255	495900	500431	505648	510206	565705	569930	572485	577051	582652	586586
	0	17982	18913	19046	19468	19268	9156	9609	9786	10006	10111	9861	8826	9304	9260	9462	9532	9407
	1 - 4	65814	68718	71527	73622	75349	33771	35204	36601	37600	38513	39468	32043	33514	34926	36022	36836	37572
	5 - 9	65218	68903	72324	76474	79975	33474	35224	36927	39081	40861	42713	31744	33679	35397	37393	39114	40771
	10 - 14	60996	59217	59320	60110	62260	31379	30552	30697	31057	32127	33267	29617	28665	28623	29053	30133	31542
	15 - 19	79239	74983	70442	67201	65413	39817	37865	35655	34220	32362	32109	39422	37118	34787	32981	32151	30375
	20 - 24	101035	99401	95455	91329	87528	49383	48434	46707	45022	43435	41293	51652	50967	48748	46307	44093	41693
	25 - 29	90758	93643	96567	99448	100642	44721	46193	47529	48857	49121	49538	46037	47450	49038	50591	51521	52134
	30 - 34	83237	83426	84431	85513	87720	88999	40291	40522	41272	41884	43030	43738	42946	42904	43159	43629	44690
	35 - 39	78705	79246	78807	79106	79369	80448	36889	37093	36994	37358	37798	38680	41816	42153	41813	41748	41571
	40 - 44	71265	72396	73867	74908	75803	75528	33624	34115	34542	34856	35111	34845	37641	38281	39325	40052	40692
	45 - 49	74223	71378	69050	67777	67269	68243	33828	32652	31643	31017	30881	31568	40395	38726	37407	36760	36388
	50 - 54	71059	73334	74003	73689	72774	70214	31661	32564	32921	32683	32390	31136	39398	40770	41082	41006	40384
	55 - 59	56581	56809	58446	60729	62399	65761	23615	23803	24579	25851	26596	28271	32966	33006	33867	34878	35803
	60 - 64	45539	48267	49142	50202	51077	51145	17720	18777	19077	19487	19974	20119	27819	29490	30065	30715	31103
	65 - 69	25248	24209	26191	29983	34890	39669	9309	8936	9773	11021	12754	14344	15939	15273	16418	18962	22136
	70 - 74	36618	36051	33004	28437	23983	20821	12495	12108	10808	9280	7929	6943	24123	23943	22196	19157	16054
	75 - 79	16167	18382	20778	23765	26255	27379	5027	5740	6519	7313	7862	8146	11140	12642	14259	16452	18393
	80 - 84	11262	10701	10484	9694	9762	10278	2944	2862	2798	2604	2626	2767	8318	7839	7686	7090	7136
85 - 89	3840	4260	4573	4982	4982	5281	736	809	880	1030	1043	1178	3104	3451	3693	3952	3939	
90 - 94	749	780	791	925	1084	1162	147	165	172	181	204	192	602	615	619	744	880	
95 - 99	163	130	104	95	97	93	29	17	11	17	14	23	134	113	93	78	83	
100 &	29	38	33	25	26	28	6	11	9	6	6	7	23	27	24	19	20	
ауыл халқы																		
сельское население																		

Жалғасы

Продолжение

Жас Возраст	Барлығы Всего						Ерлер Мужчины						Әйелдер Женщины					
	2011	2012	2013	2014	2015	2016	2011	2012	2013	2014	2015	2016	2011	2012	2013	2014	2015	2016
5 - 9	23465	24070	24453	24770	24550	24528	11908	12241	12574	12709	12505	12554	11557	11829	11879	12061	12045	11974
10 - 14	23085	22246	21834	21796	22134	22508	11769	11357	11119	11088	11291	11438	11316	10889	10715	10708	10843	11070
15 - 19	28271	27418	26459	24852	22910	21412	14816	14268	13730	12813	11775	10985	13455	13150	12729	12039	11135	10427
20 - 24	25633	24689	24284	24050	24072	23944	13925	13599	13311	13283	13272	13105	11708	11090	10973	10767	10800	10839
25 - 29	22024	22541	22855	22688	22050	20978	11738	12132	12377	12359	12161	11790	10286	10409	10478	10329	9889	9188
30 - 34	20893	20306	20074	19867	19613	19714	10789	10559	10546	10529	10483	10562	10104	9747	9528	9338	9130	9152
35 - 39	20283	20287	20118	19893	19571	19262	10540	10542	10385	10258	10043	9935	9743	9745	9733	9635	9528	9327
40 - 44	19720	19300	19271	19020	19170	19013	9896	9742	9841	9786	9960	9861	9824	9558	9430	9234	9210	9152
45 - 49	20921	20422	19821	19332	18768	18524	10488	10191	9846	9616	9304	9254	10433	10231	9975	9716	9464	9270
50 - 54	19171	19580	20112	20074	19996	19441	9454	9701	10030	9993	9966	9682	9717	9879	10082	10081	10030	9759
55 - 59	14613	14859	15244	16011	16492	17459	6921	7057	7246	7700	7916	8479	7692	7802	7998	8311	8576	8980
60 - 64	11323	12052	12363	12374	12630	12710	5061	5411	5578	5562	5774	5886	6262	6641	6785	6812	6856	6824
65 - 69	6560	6338	6564	7506	8493	9401	2789	2717	2843	3211	3681	4006	3771	3621	3721	4295	4812	5395
70 - 74	8552	8182	7767	6973	5948	5157	3466	3272	3016	2723	2342	2073	5086	4910	4751	4250	3606	3084
75 - 79	2925	3633	4265	4938	5648	6146	1026	1316	1617	1876	2082	2261	1899	2317	2648	3062	3566	3885
80 - 84	2109	1926	1924	1700	1689	1770	573	524	549	473	509	556	1536	1402	1375	1227	1180	1214
85 - 89	824	862	869	950	934	963	164	185	193	214	214	219	660	677	676	736	720	744
90 - 94	203	211	216	219	263	281	35	36	35	32	44	54	168	175	181	187	219	227
95 - 99	61	44	39	41	40	48	19	12	11	11	12	9	42	32	28	30	28	39
100 &	18	25	25	25	23	29	3	6	8	10	9	13	15	19	17	15	14	16

Қостанай облысы  
Қостанайская область

жыл басына, адам

на начало года, человек

Жас Возраст	Барлығы Всего					Ерлер Мужчины					Әйелдер Женщины							
	2011	2012	2013	2014	2015	2016	2011	2012	2013	2014	2015	2016	2011	2012	2013	2014	2015	2016
барлық халық все население																		

Жалғасы

Продолжение

Жас Возраст	Барлығы Всего						Ерлер Мужчины						Әйелдер Женщины					
	2011	2012	2013	2014	2015	2016	2011	2012	2013	2014	2015	2016	2011	2012	2013	2014	2015	2016
45 - 49	67454	64319	61374	59141	57490	57304	31838	30242	28792	27555	26686	26743	35616	34077	32582	31586	30804	30561
50 - 54	64573	66641	67531	67477	66216	63798	30098	31179	31550	31541	30908	29593	34475	35462	35981	35936	35308	34205
55 - 59	48101	49086	50974	53990	56411	59791	21239	21685	22764	24298	25489	27142	26862	27401	28210	29692	30922	32649
60 - 64	35986	38397	40102	40918	42304	43614	15046	16087	16768	17162	17834	18404	20940	22310	23334	23756	24470	25210
65 - 69	20602	19183	20344	23496	27345	31148	7605	7238	7876	9111	10591	12177	12997	11945	12468	14385	16754	18971
70 - 74	34251	32758	29585	25005	20363	16781	12208	11451	10071	8384	6882	5686	22043	21307	19514	16621	13481	11095
75 - 79	15579	17612	19913	22734	24884	25633	5212	5838	6520	7406	7929	8147	10367	11774	13393	15328	16955	17486
80 - 84	10924	10632	10419	9662	9513	10080	3050	3056	3092	2870	2823	2942	7874	7576	7327	6792	6690	7138
85 - 89	3251	3694	4168	4661	4897	5417	638	793	918	1111	1158	1385	2613	2901	3250	3550	3739	4032
90 - 94	657	676	663	793	936	1081	107	98	109	153	198	234	550	578	554	640	738	847
95 - 99	126	108	105	111	94	97	23	24	22	25	20	25	103	84	83	86	74	72
100 &	38	35	22	28	37	39	4	3	3	5	10	11	34	32	19	23	27	28
қала халқы																		
городское население																		
Барлығы Всего	443223	446363	450890	454634	460239	467141	202275	204029	206058	207842	210582	214077	240948	242334	244832	246792	249657	253064
0	6507	6627	7155	7176	7057	7114	3401	3393	3597	3610	3614	3716	3106	3234	3558	3566	3443	3398
1 - 4	23062	24487	25765	26761	27813	28438	11838	12704	13384	13792	14231	14492	11224	11783	12381	12969	13582	13946
5 - 9	23198	24386	25464	26928	28638	30567	11977	12573	13109	13872	14762	15808	11221	11813	12355	13056	13876	14759
10 - 14	21867	21404	21617	22027	22914	23816	11293	11034	11204	11396	11875	12323	10574	10370	10413	10631	11039	11459
15 - 19	31358	27986	25426	23904	22938	22814	15725	14267	12966	12204	11737	11766	15633	13719	12460	11700	11201	11048
20 - 24	47186	46814	44995	41394	37626	33713	22640	22342	21509	20029	18318	16732	24546	24472	23486	21365	19308	16981
25 - 29	38990	40765	43468	45924	48110	49886	19215	20183	21362	22342	23293	23958	19775	20582	22106	23582	24817	25928
30 - 34	33195	34392	35471	36497	38130	39956	15937	16669	17308	17925	18683	19575	17258	17723	18163	18572	19447	20381
35 - 39	30530	30651	30835	31243	32036	32989	14068	14158	14293	14601	15130	15658	16462	16493	16542	16642	16906	17331
40 - 44	29903	30055	30389	30516	30571	30092	13515	13606	13757	13810	13931	13660	16388	16449	16632	16706	16640	16432
45 - 49	33125	31685	30559	29676	29104	29452	14828	14157	13641	13154	12840	13126	18297	17528	16918	16522	16264	16326
50 - 54	32288	33322	33721	33772	33301	32312	14382	14849	14905	14956	14742	14156	17906	18473	18816	18816	18559	18156
55 - 59	24525	24977	25929	27534	28925	30878	10216	10408	10999	11725	12348	13285	14309	14569	14930	15809	16577	17593
60 - 64	19578	20897	21698	21921	22477	23098	7698	8224	8501	8595	8878	9079	11880	12673	13197	13326	13599	14019
65 - 69	11379	10723	11522	13344	15609	17689	3925	3793	4191	4866	5644	6468	7454	6930	7331	8478	9965	11221
70 - 74	18958	18381	16627	14145	11578	9681	6494	6118	5375	4512	3716	3048	12464	12263	11252	9633	7862	6633
75 - 79	8889	9941	11279	12909	14259	14731	2958	3271	3594	4064	4400	4549	5931	6670	7685	8845	9859	10182
80 - 84	6258	6157	5996	5615	5555	5917	1705	1731	1739	1642	1625	1730	4553	4426	4257	3973	3930	4187
85 - 89	1957	2228	2511	2788	2948	3254	371	467	541	632	681	797	1586	1761	1970	2156	2267	2457
90 - 94	383	420	407	497	580	674	69	67	70	96	116	133	314	353	337	401	464	541
95 - 99	66	49	52	52	55	55	17	14	13	17	13	13	49	35	39	35	42	42
100 &	21	16	4	11	15	15	3	1	0	2	5	5	18	15	4	9	10	10

Жас Возраст	Барлығы Всего					Ерлер Мужчины					Әйелдер Женщины							
	2011	2012	2013	2014	2015	2016	2011	2012	2013	2014	2015	2016	2011	2012	2013	2014	2015	2016
ауыл халқы сельское население																		
Барлығы Всего	438321	433091	429051	426142	421217	416499	213556	211093	209354	208151	205936	203883	224765	221998	219697	217991	215281	212616
0	6171	5983	5822	5705	5628	5528	3165	2996	2962	3000	2865	2812	3006	2987	2860	2705	2763	2716
1 - 4	24772	24642	24514	23608	23095	22430	12602	12528	12403	11960	11814	11451	12170	12114	12111	11648	11281	10979
5 - 9	30024	29844	29647	29909	29319	29158	15255	15249	15126	15278	14916	14844	14769	14595	14521	14631	14303	14314
10 - 14	29809	29169	28741	28862	28945	28465	15221	14793	14638	14639	14641	14430	14588	14376	14103	14223	14304	14035
15 - 19	36680	34572	32655	31080	29344	28123	18746	17716	16690	15886	15073	14422	17934	16856	15965	15194	14271	13701
20 - 24	39946	38024	36546	35215	33805	32110	20716	19770	19139	18408	17741	16861	19230	18254	17407	16807	16064	15249
25 - 29	35570	36220	36354	36355	35341	34428	18318	18727	18828	18927	18462	18134	17252	17493	17526	17428	16879	16294
30 - 34	31328	31346	31844	31859	32396	32268	15622	15745	16119	16292	16641	16673	15706	15601	15725	15567	15755	15595
35 - 39	29953	29484	28869	28983	28719	29056	14719	14402	14129	14255	14259	14497	15234	15082	14740	14728	14460	14559
40 - 44	29953	29462	29164	28814	28541	27906	14790	14573	14404	14146	14004	13659	15163	14889	14760	14668	14537	14247
45 - 49	34329	32634	30815	29465	28386	27852	17010	16085	15151	14401	13846	13617	17319	16549	15664	15064	14540	14235
50 - 54	32285	33319	33810	33705	32915	31486	15716	16330	16645	16585	16166	15437	16569	16989	17165	17120	16749	16049
55 - 59	23576	24109	25045	26456	27486	28913	11023	11277	11765	12573	13141	13857	12553	12832	13280	13883	14345	15056
60 - 64	16408	17500	18404	18997	19827	20516	7348	7863	8267	8567	8956	9325	9060	9637	10137	10430	10871	11191
65 - 69	9223	8460	8822	10152	11736	13459	3680	3445	3685	4245	4947	5709	5543	5015	5137	5907	6789	7750
70 - 74	15293	14377	12958	10860	8785	7100	5714	5333	4696	3872	3166	2638	9579	9044	8262	6988	5619	4462
75 - 79	6690	7671	8634	9825	10625	10902	2254	2567	2926	3342	3529	3598	4436	5104	5708	6483	7096	7304
80 - 84	4666	4475	4423	4047	3958	4163	1345	1325	1353	1228	1198	1212	3321	3150	3070	2819	2760	2951
85 - 89	1294	1466	1657	1873	1949	2163	267	326	377	479	477	588	1027	1140	1280	1394	1472	1575
90 - 94	274	256	256	296	356	407	38	31	39	57	82	101	236	225	217	239	274	306
95 - 99	60	59	53	59	39	42	6	10	9	8	7	12	54	49	44	51	32	30
100 &	17	19	18	17	22	24	1	2	3	3	5	6	16	17	15	14	17	18

Қызылорда облысы  
Қызылординская область

жыл басына, адам		Барлығы Всего										Ерлер Мужчины					Әйелдер Женщины					на начало года, человек
Жас Возраст		2011	2012	2013	2014	2015	2016	2011	2012	2013	2014	2015	2016	2011	2012	2013	2014	2015	2016			
Барлық халық все население																						

Жалғасы

Продолжение

Жас Возраст	Барлығы Всего										Ерлер Мужчины										Әйелдер Женщины									
	2011	2012	2013	2014	2015	2016	2011	2012	2013	2014	2015	2016	2011	2012	2013	2014	2015	2016	2011	2012	2013	2014	2015	2016	2011	2012	2013	2014	2015	2016
15 - 19	71012	69314	67054	64716	61070	58474	36446	35673	34366	33093	31428	30075	34566	33641	32688	31623	29642	28399	34566	33641	32688	31623	29642	28399	34566	33641	32688	31623	29642	28399
20 - 24	64475	64294	64802	65345	66422	65211	33219	33389	33802	34162	34601	33898	31256	30905	31000	31183	31821	31313	31256	30905	31000	31183	31821	31313	31256	30905	31000	31183	31821	31313
25 - 29	56316	58268	60262	61659	62214	63045	28808	29771	30890	31546	31826	32480	27508	28497	29372	30113	30388	30565	27508	28497	29372	30113	30388	30565	27508	28497	29372	30113	30388	30565
30 - 34	51725	51537	52015	52948	54280	55463	26089	26148	26267	26834	27630	28283	25636	25389	25748	26114	26650	27180	25636	25389	25748	26114	26650	27180	25636	25389	25748	26114	26650	27180
35 - 39	49355	49744	49974	50433	50459	50784	24801	24992	25185	25382	25334	25487	24554	24752	24789	25051	25125	25297	24554	24752	24789	25051	25125	25297	24554	24752	24789	25051	25125	25297
40 - 44	44290	45451	46292	46710	47782	48103	22141	22674	23044	23327	23906	24058	22149	22777	23248	23383	23876	24045	22149	22777	23248	23383	23876	24045	22149	22777	23248	23383	23876	24045
45 - 49	42526	42437	42253	42084	42130	42873	20786	20789	20834	20735	20846	21273	21740	21648	21349	21284	21600	21273	21648	21349	21284	21600	21273	21648	21349	21284	21600	21273	21648	21349
50 - 54	35143	37086	38645	40047	41005	40921	16708	17695	18463	19230	19679	19737	18435	19391	20182	20817	21326	21184	18435	19391	20182	20817	21326	21184	18435	19391	20182	20817	21326	21184
55 - 59	24964	26051	27318	28802	30400	33018	11349	11898	12510	13258	14101	15303	13615	14153	14808	15544	16299	17715	13615	14153	14808	15544	16299	17715	13615	14153	14808	15544	16299	17715
60 - 64	18735	19607	20231	21683	22643	22734	8230	8482	8815	9435	9880	9977	10505	11125	11416	12248	12763	12757	10505	11125	11416	12248	12763	12757	10505	11125	11416	12248	12763	12757
65 - 69	10137	10391	11030	12073	13977	16357	4414	4527	4771	5064	5830	6787	5723	5864	6259	7009	8147	9570	5723	5864	6259	7009	8147	9570	5723	5864	6259	7009	8147	9570
70 - 74	11670	11430	11495	10498	9467	8256	5040	4968	4872	4463	3933	3349	6630	6462	6623	6035	5534	4907	6630	6462	6623	6035	5534	4907	6630	6462	6623	6035	5534	4907
75 - 79	4271	5278	5883	6858	7508	8420	1668	2051	2361	2743	3004	3385	2603	3227	3522	4115	4504	5035	2603	3227	3522	4115	4504	5035	2603	3227	3522	4115	4504	5035
80 - 84	2916	2639	2776	2559	2557	2612	936	849	893	848	866	924	1980	1790	1883	1711	1691	1688	1980	1790	1883	1711	1691	1688	1980	1790	1883	1711	1691	1688
85 - 89	1021	1081	1087	1226	1141	1238	333	360	365	405	354	339	688	721	722	821	787	899	688	721	722	821	787	899	688	721	722	821	787	899
90 - 94	274	272	273	299	345	324	50	64	66	93	122	131	224	208	207	206	223	193	224	208	207	206	223	193	224	208	207	206	223	193
95 - 99	65	62	43	43	42	60	13	13	6	7	8	14	52	49	37	36	34	46	52	49	37	36	34	46	52	49	37	36	34	46
100 &	18	17	20	16	20	23	2	3	6	7	9	11	16	14	14	9	11	12	16	14	14	9	11	12	16	14	14	9	11	12

қала халқы  
городское население

<b>Барлығы</b>	<b>Всего</b>	295737	302077	309950	316740	325060	333729	143832	147212	151211	154614	158937	163194	151905	154865	158739	162126	166123	151905	154865	158739	162126	166123	170535	151905	154865	158739	162126	166123	170535
0		8811	9090	9234	8928	9316	9194	4529	4683	4768	4579	4832	4777	4282	4407	4466	4349	4484	4282	4407	4466	4349	4484	4417	4282	4407	4466	4349	4484	4417
1 - 4		28214	31129	33739	35720	36201	36951	14487	16006	17317	18334	18641	19056	13727	15123	16422	17386	17895	13727	15123	16422	17386	17895	16422	13727	15123	16422	17386	17895	16422
5 - 9		24497	25952	27988	30459	33953	37617	12534	13245	14292	15625	17432	19360	11963	12707	13696	14834	16521	11963	12707	13696	14834	16521	18257	11963	12707	13696	14834	16521	18257
10 - 14		23373	22695	22601	22634	23426	24777	11955	11645	11699	11666	11956	12621	11418	11050	10902	10968	11470	11418	11050	10902	10968	11470	12156	11418	11050	10902	10968	11470	12156
15 - 19		28950	27419	25918	24758	23354	22486	14629	14019	13245	12662	12082	11529	14321	13400	12673	12096	11272	14321	13400	12673	12096	11272	10957	14321	13400	12673	12096	11272	10957
20 - 24		27753	27987	28471	28192	28282	27260	14084	14316	14592	14546	14539	13923	13669	13671	13879	13646	13743	13669	13671	13879	13646	13743	13337	13669	13671	13879	13646	13743	13337
25 - 29		23810	24565	25678	26594	27199	28197	11628	12071	12781	13297	13754	14363	12182	12494	12897	13297	13445	12182	12494	12897	13297	13445	13834	12182	12494	12897	13297	13445	13834
30 - 34		22095	22002	22325	22725	23611	24365	10647	10606	10712	10944	11533	11902	11448	11396	11613	11781	12078	11448	11396	11613	11781	12078	12463	11448	11396	11613	11781	12078	12463
35 - 39		21773	21836	21975	22161	22098	22483	10404	10415	10484	10579	10466	10819	11369	11421	11491	11582	11664	11369	11421	11491	11582	11664	11664	11369	11421	11491	11582	11664	11664
40 - 44		20455	21021	21239	21199	21581	21532	9746	9971	10070	10044	10264	10219	10709	11050	11169	11155	11317	10709	11050	11169	11155	11317	11313	11050	11050	11169	11155	11317	11313
45 - 49		19538	19570	19579	19527	19675	19923	9221	9264	9285	9235	9322	9396	10317	10306	10294	10292	10353	10317	10306	10294	10292	10353	10527	10317	10306	10294	10292	10353	10527
50 - 54		15846	16976	17736	18428	18852	18926	7330	7849	8152	8518	8690	8763	8516	9127	9584	9910	10163	8516	9127	9584	9910	10163	10163	8516	9127	9584	9910	10163	10163
55 - 59		10754	11128	11854	12680	13614	15038	4739	4943	5323	5703	6138	6769	6015	6185	6531	6977	7476	6015	6185	6531	6977	7476	8269	6015	6185	6531	6977	7476	8269
60 - 64		7980	8406	8718	9369	9798	9889	3381	3460	3594	3870	4092	4124	4599	4946	5124	5499	5765	4599	4946	5124	5499	5765	5765	4599	4946	5124	5499	5765	5765
65 - 69		4001	4191	4543	5081	5962	7014	1682	1763	1876	2023	2352	2774	2319	2428	2667	3058	3610	2319	2428	2667	3058	3610	4240	2319	2428	2667	3058	3610	4240
70 - 74		4445	4356	4380	3999	3635	3261	1721	1728	1716	1574	1374	1237	2724	2628	2664	2425	2024	2724	2628	2664	2425	2024	2024	2724	2628	2664	2425	2024	2024
75 - 79		1774	2150	2380	2716	2954	3198	671	795	866	966	1026	1083	1103	1355	1514	1750	1928	1103	1355	1514	1750	1928	2115	1103	1355	1514	1750	1928	2115
80 - 84		1152	1057	1055	976	973	1051	303	276	289	278	297	350	849	781	766	698	701	849	781	766	698	701	701	849	781	766	698	701	701
85 - 89		380	416	420	479	445	438	109	121	122	136	108	89	271	295	298	343	349	271	295	298	343	349	349	271	295	298	343	349	349
90 - 94		105	101	94	100	111	98	24	29	24	30	33	28	81	72	70	78	70	81	72	70	78	78	70	81	72	70	78	78	70



Жалғасы

Продолжение

Жас Возраст	Барлығы Всего						Ерлер Мужчины						Әйелдер Женщины					
	2011	2012	2013	2014	2015	2016	2011	2012	2013	2014	2015	2016	2011	2012	2013	2014	2015	2016
95 - 99	25	23	10	7	12	20	7											
100 &	6	7	13	8	8	11	1	1	3	3	3	6	6	5	6	10	5	5
ауыл халқы																		
сельское население																		
Барлығы Всего	404765	410801	416761	423036	428088	431442	205435	208675	211780	214929	217379	219318	199330	202126	204981	208107	210709	212124
0	10848	10705	10667	10500	10820	10300	5603	5501	5584	5500	5493	5328	5245	5204	5083	5000	5327	4972
1 - 4	39273	41063	42026	41952	42102	41824	20239	21230	21685	21713	21833	21608	19034	19833	20341	20239	20269	20216
5 - 9	38332	40081	42201	45223	46788	49028	19454	20352	21555	23254	24024	25190	18878	19729	20646	21969	22764	23838
10 - 14	38241	37204	36802	36361	37080	37564	19433	18879	18575	18240	18748	19061	18808	18325	18227	18121	18332	18503
15 - 19	42062	41895	41136	39958	37716	35988	21817	21654	21121	20431	19346	18546	20245	20241	20015	19527	18370	17442
20 - 24	36722	36307	36331	37153	38140	37951	19135	19073	19210	19616	20062	19975	17587	17234	17121	17537	18078	17976
25 - 29	32506	33703	34584	35065	35015	34848	17180	17700	18109	18249	18072	18117	15326	16003	16475	16816	16943	16731
30 - 34	29630	29535	29690	30223	30669	31098	15442	15542	15555	15890	16097	16381	14188	13993	14135	14333	14572	14717
35 - 39	27582	27908	27999	28272	28361	28301	14397	14577	14701	14803	14868	14668	13185	13331	13298	13469	13493	13633
40 - 44	23835	24430	25053	25511	26201	26571	12395	12703	12974	13283	13642	13839	11440	11727	12079	12228	12559	12732
45 - 49	22988	22867	22674	22557	22455	22950	11565	11525	11549	11500	11524	11877	11423	11342	11125	11057	10931	11073
50 - 54	19297	20110	20909	21619	22153	21995	9378	9846	10311	10712	10989	10974	9919	10264	10598	10907	11164	11021
55 - 59	14210	14923	15464	16122	16786	17980	6610	6955	7187	7555	7963	8534	7600	7968	8277	8567	8823	9446
60 - 64	10755	11201	11513	12314	12845	12845	4849	5022	5221	5565	5788	5853	5906	6179	6292	6749	7057	6992
65 - 69	6136	6200	6487	6992	8015	9343	2732	2764	2895	3041	3478	4013	3404	3436	3592	3951	4537	5330
70 - 74	7225	7074	7115	6499	5832	4995	3319	3240	3156	2889	2559	2112	3906	3834	3959	3610	3273	2883
75 - 79	2497	3128	3503	4142	4554	5222	997	1256	1495	1777	1978	2302	1500	1872	2008	2365	2576	2920
80 - 84	1764	1582	1721	1583	1584	1561	633	573	604	570	569	574	1131	1009	1117	1013	1015	987
85 - 89	641	665	667	747	696	800	224	239	243	269	246	250	417	426	424	478	450	550
90 - 94	169	171	179	199	234	226	26	35	42	63	89	103	143	136	137	136	145	123
95 - 99	40	39	33	36	30	40	6	7	5	5	5	8	34	32	28	31	25	32
100 &	12	10	7	8	12	12	1	2	3	4	6	5	11	8	4	4	6	7

Маңғыстау облысы  
Мангистауская область

жыл басына, адам

на начало года, человек

Жас Возраст	Барлығы Всего						Ерлер Мужчины						Әйелдер Женщины					
	2011	2012	2013	2014	2015	2016	2011	2012	2013	2014	2015	2016	2011	2012	2013	2014	2015	2016
Барлық халық все население																		
Барлығы Всего	524176	545751	567754	587419	606892	626793	259782	270917	281809	291697	301718	311922	264394	274834	285945	295722	305174	314871
0	14603	15890	16831	18182	19048	19184	7648	8232	8594	9390	9826	9932	6955	7658	8237	8792	9222	9252
1 - 4	52204	55744	59729	62779	66555	70784	27001	28906	31061	32475	34365	36440	25203	26838	28668	30304	32190	34344

Жалғасы

Продолжение

Жас Возраст	Барлығы Всего										Ерлер Мужчины										Әйелдер Женщины									
	2011	2012	2013	2014	2015	2016	2011	2012	2013	2014	2015	2016	2011	2012	2013	2014	2015	2016	2011	2012	2013	2014	2015	2016	2011	2012	2013	2014	2015	2016
5 - 9	48633	52701	56675	61413	65291	69623	24986	27092	29204	31714	33692	36088	23647	25609	27471	29699	31599	33535	23647	25609	27471	29699	31599	33535	23647	25609	27471	29699	31599	33535
10 - 14	42810	42893	43998	45169	47892	50359	21884	21998	22528	23120	24614	25869	20926	20895	21470	22049	23278	24490	20926	20895	21470	22049	23278	24490	20926	20895	21470	22049	23278	24490
15 - 19	48395	47555	46806	45604	43824	43115	24664	24327	23827	23338	22448	22222	23731	23228	22979	22366	21376	20893	23731	23228	22979	22366	21376	20893	23731	23228	22979	22366	21376	20893
20 - 24	53348	53746	53817	52953	52932	51813	26714	27072	27181	26880	27056	26690	26634	26674	26636	26073	25876	25123	26634	26674	26636	26073	25876	25123	26634	26674	26636	26073	25876	25123
25 - 29	49461	52802	55914	58021	58487	58843	24808	26451	27979	28975	29265	29380	24653	26351	27935	29046	29222	29463	24653	26351	27935	29046	29222	29463	24653	26351	27935	29046	29222	29463
30 - 34	42270	44040	45751	47765	50032	52425	21104	22062	22921	23971	25112	26350	21166	21978	22830	23794	24920	26100	21166	21978	22830	23794	24920	26100	21166	21978	22830	23794	24920	26100
35 - 39	36673	37768	39409	40664	42106	43700	18224	18797	19618	20251	20964	21798	18449	18971	19791	20413	21142	21902	18449	18971	19791	20413	21142	21902	18449	18971	19791	20413	21142	21902
40 - 44	32836	34106	34913	35793	36817	37344	16133	16755	17203	17700	18232	18406	16703	17351	17710	18093	18585	18938	16703	17351	17710	18093	18585	18938	16703	17351	17710	18093	18585	18938
45 - 49	30296	31026	31681	32070	32314	33297	14724	15052	15401	15885	15663	16196	15572	15974	16280	16485	16651	17101	15572	15974	16280	16485	16651	17101	15572	15974	16280	16485	16651	17101
50 - 54	25113	26833	28053	29476	30331	30524	11899	12751	13266	13865	14407	14517	13214	14082	14787	15611	15924	16007	13214	14082	14787	15611	15924	16007	13214	14082	14787	15611	15924	16007
55 - 59	17762	18982	20425	21692	22914	24676	8016	8622	9404	10009	10562	11446	9746	10360	11021	11683	12352	13230	9746	10360	11021	11683	12352	13230	9746	10360	11021	11683	12352	13230
60 - 64	12521	13353	14134	15030	16044	16972	5397	5761	6064	6500	6974	7387	7124	7592	8070	8530	9070	9585	7124	7592	8070	8530	9070	9585	7124	7592	8070	8530	9070	9585
65 - 69	6059	6415	7137	8316	9868	11431	2525	2687	2999	3463	4057	4665	3534	3728	4138	4853	5811	6766	3534	3728	4138	4853	5811	6766	3534	3728	4138	4853	5811	6766
70 - 74	6072	6387	6557	6082	5565	5229	2357	2504	2523	2352	2149	2061	3715	3883	4034	3730	3416	3168	3715	3883	4034	3730	3416	3168	3715	3883	4034	3730	3416	3168
75 - 79	2461	2886	3225	3770	4207	4696	854	1013	1185	1385	1506	1663	1607	1873	2040	2385	2701	3033	1607	1873	2040	2385	2701	3033	1607	1873	2040	2385	2701	3033
80 - 84	1746	1649	1640	1527	1561	1634	596	552	514	473	471	495	1150	1097	1126	1054	1090	1139	1150	1097	1126	1054	1090	1139	1150	1097	1126	1054	1090	1139
85 - 89	723	773	832	883	804	828	210	239	270	283	261	242	513	534	562	600	543	586	513	534	562	600	543	586	513	534	562	600	543	586
90 - 94	138	154	173	174	247	244	26	31	50	51	76	77	112	123	123	123	123	167	112	123	123	123	123	167	112	123	123	123	123	167
95 - 99	42	35	35	35	31	43	11	9	11	11	9	11	31	26	24	24	22	32	31	26	24	24	22	32	31	26	24	24	22	32
100 &	10	13	19	21	22	29	1	4	6	6	9	12	9	9	13	15	15	17	9	9	13	15	15	17	9	9	13	15	15	17

Қала халқы

городское население

Барлығы	Барлығы										Ерлер										Әйелдер									
Всего	275829	281885	287741	293098	298734	302181	134026	137252	140127	142821	145845	147806	141803	144633	147614	150277	152889	154375	141803	144633	147614	150277	152889	154375	141803	144633	147614	150277	152889	154375
0	7175	7848	7979	8653	9143	8072	3779	4006	4095	4480	4672	4193	3396	3842	3884	4173	4471	3879	3396	3842	3884	4173	4471	3879	3396	3842	3884	4173	4471	3879
1 - 4	25241	26684	28436	29943	31376	33075	13037	13838	14722	15471	16217	16953	12204	12846	13714	14472	15159	16122	12204	12846	13714	14472	15159	16122	12204	12846	13714	14472	15159	16122
5 - 9	23674	25317	26749	28238	30043	31624	12243	13053	13831	14571	15450	16375	11431	12264	12918	13638	14593	15249	11431	12264	12918	13638	14593	15249	11431	12264	12918	13638	14593	15249
10 - 14	20623	20279	20652	21094	22281	23280	10566	10445	10602	10805	11488	12012	10057	9834	10050	10289	10793	11268	10057	9834	10050	10289	10793	11268	10057	9834	10050	10289	10793	11268
15 - 19	24676	23578	22645	21509	20174	19478	12595	12131	11583	10998	10341	10052	12081	11447	11062	10511	9833	9426	12081	11447	11062	10511	9833	9426	12081	11447	11062	10511	9833	9426
20 - 24	27331	27039	26239	25291	24797	23531	13491	13475	13162	12817	12850	12460	13840	13564	13077	12474	11947	11071	13840	13564	13077	12474	11947	11071	13840	13564	13077	12474	11947	11071
25 - 29	25402	26480	27595	28162	27864	27217	12656	13221	13733	13991	13920	13526	12746	13259	13862	14171	13944	13691	12746	13259	13862	14171	13944	13691	12746	13259	13862	14171	13944	13691
30 - 34	21767	22272	22731	23280	23946	24604	10526	10875	11193	11522	11885	12258	11241	11397	11538	11758	12061	12346	11241	11397	11538	11758	12061	12346	11241	11397	11538	11758	12061	12346
35 - 39	20155	20133	20347	20332	20557	20687	9508	9498	9633	9673	9839	9930	10647	10635	10714	10659	10718	10757	10647	10635	10714	10659	10718	10757	10647	10635	10714	10659	10718	10757
40 - 44	19014	19237	19305	19400	19428	19153	8994	9091	9088	9126	9084	8925	10020	10146	10217	10274	10344	10228	10020	10146	10217	10274	10344	10228	10020	10146	10217	10274	10344	10228
45 - 49	18035	18024	18062	17993	17834	18037	8478	8429	8488	8408	8286	8423	9557	9595	9574	9585	9548	9614	9557	9595	9574	9585	9548	9614	9557	9595	9574	9585	9548	9614
50 - 54	15050	15907	16222	16810	17105	16951	6917	7358	7397	7671	7865	7778	8133	8549	8825	9139	9240	9173	8133	8549	8825	9139	9240	9173	8133	8549	8825	9139	9240	9173
55 - 59	10513	11042	11793	12436	13019	13901	4627	4873	5259	5509	5788	6226	5886	6169	6534	6927	7231	7675	5886	6169	6534	6927	7231	7675	5886	6169	6534	6927	7231	7675
60 - 64	7580	7869	8178	8555	9036	9493	3159	3271	3410	3624	3829	4023	4421	4598	4768	4931	5207	5470	4421	4598	4768	4931	5207	5470	4421	4598	4768	4931	5207	5470
65 - 69	3431	3650	4119	4803	5620	6484	1399	1503	1689	1913	2207	2521	2032	2147	2430	2890	3413	3963	2032	2147	2430	2890	3413	3963	2032	2147	2430	2890	3413	3963
70 - 74	3444	3593	3552	3237	2935	2742	1252	1297	1268	1176	1059	1041	2192	2296	2284	2061	1876	1701	2192	2296	2284	2061	1876	1701	2192	2296	2284	2061	1876	1701
75 - 79	1374	1600	1805	2079	2326	2527	424	518	619	697	756	788	950	1082	1186	1382	1570	1739	950	1082	1186	1382	1570	1739	950	1082	1186	1382	1570	1739
80 - 84	879	860	883	806	787	852	262	247	235	216	201	207	617	613	648	590	586	645	617	613	648	590	586	645	617	613	648	590	586	645



Жалғасы

Продолжение

Жас Возраст	Барлығы Всего					Ерлер Мужчины					Әйелдер Женщины							
	2011	2012	2013	2014	2015	2016	2011	2012	2013	2014	2015	2016	2011	2012	2013	2014	2015	2016
85 - 89	372	381	369	396	358	373	95	109	102	109	85	92	277	272	267	287	273	281
90 - 94	69	73	61	64	84	81	12	10	14	11	18	17	57	63	47	53	66	64
95 - 99	22	16	13	9	11	7	5	2	2	2	0	1	17	14	11	7	11	6
100 &	2	3	6	8	10	12	1	2	2	2	5	5	1	1	4	6	5	7
ауыл халқы																		
сельское население																		
Барлығы Всего	248347	263866	280013	294321	308158	324612	125756	133665	141682	148876	155873	164116	122591	130201	138331	145445	152285	160496
0	7428	8042	8852	9529	9905	11112	3869	4226	4499	4910	5154	5739	3559	3816	4353	4619	4751	5373
1 - 4	26963	29060	31293	32836	35179	37709	13964	15068	16339	17004	18148	19487	12999	13992	14954	15832	17031	18222
5 - 9	24959	27384	29926	33175	35248	37999	12743	14039	15373	17114	18242	19713	12216	13345	14553	16061	17006	18286
10 - 14	22187	22614	23346	24075	25611	27079	11318	11553	11926	12315	13126	13857	10869	11061	11420	11760	12485	13222
15 - 19	23719	23977	24161	24095	23650	23637	12069	12196	12244	12240	12107	12170	11650	11781	11917	11855	11543	11467
20 - 24	26017	26707	27578	27662	28135	28282	13223	13597	14019	14063	14206	14230	12794	13110	13559	13599	13929	14052
25 - 29	24059	26322	28319	29859	30623	31626	12152	13230	14246	14984	15345	15854	11907	13092	14073	14875	15278	15772
30 - 34	20503	21768	23020	24485	26086	27821	10578	11187	11728	12449	13227	14067	9925	10581	11292	12036	12859	13754
35 - 39	16518	17635	19062	20332	21549	23013	8716	9299	9985	10578	11125	11868	7802	8336	9077	9754	10424	11145
40 - 44	13822	14869	15608	16393	17389	18191	7139	7664	8115	8574	9148	9481	6683	7205	7493	7819	8241	8710
45 - 49	12261	13002	13619	14077	14480	15260	6246	6623	6913	7177	7377	7773	6015	6379	6706	6900	7103	7487
50 - 54	10063	10926	11831	12666	13226	13573	4982	5393	5869	6194	6542	6739	5081	5533	5962	6472	6684	6834
55 - 59	7249	7940	8632	9256	9895	10775	3389	3749	4145	4500	4774	5220	3860	4191	4487	4756	5121	5555
60 - 64	4941	5484	5956	6475	7008	7479	2238	2490	2654	2876	3145	3364	2703	2994	3302	3599	3863	4115
65 - 69	2628	2765	3018	3513	4248	4947	1126	1184	1310	1550	1850	2144	1502	1581	1708	1963	2398	2803
70 - 74	2628	2794	3005	2845	2630	2487	1105	1207	1255	1176	1090	1020	1523	1587	1750	1669	1540	1467
75 - 79	1087	1286	1420	1691	1881	2169	430	495	566	688	750	875	657	791	854	1003	1131	1294
80 - 84	867	789	757	721	774	782	334	305	279	257	270	288	533	484	478	464	504	494
85 - 89	351	392	463	487	446	455	115	130	168	174	176	150	236	262	295	313	270	305
90 - 94	69	81	112	110	163	163	14	21	36	40	58	60	55	60	76	70	105	103
95 - 99	20	19	22	26	20	36	6	7	9	9	9	10	14	12	13	17	11	26
100 &	8	10	13	13	12	17	0	2	4	4	4	7	8	8	9	9	8	10

Оңтүстік Қазақстан облысы  
Южно-Казахстанская область

жыл басына, адам																		
Жас Возраст	Барлығы Всего					Ерлер Мужчины					Әйелдер Женщины					на начало года, человек		
	2011	2012	2013	2014	2015	2016	2011	2012	2013	2014	2015	2016	2011	2012	2013	2014	2015	2016
барлық халық																		
все население																		

<b>Барлығы Всего</b>	2567637	2621488	2678889	2733279	2788404	2841307	1269357	1298245	1328290	1356492	1385001	1412563	1298280	1323243	1350599	1376787	1403403	1428744
0	77162	78332	79015	79107	81278	80794	39466	40247	40747	40685	41790	41479	37696	38085	38268	38422	39488	39315

Жалғасы

Продолжение

Жас Возраст	Барлығы Всего										Ерлер Мужчины					Әйелдер Женщины				
	2011	2012	2013	2014	2015	2016	2016	2011	2012	2013	2014	2015	2016	2016	2011	2012	2013	2014	2015	2016
1 - 4	272966	288536	300909	304664	310759	314671	140081	147989	154187	156551	159708	161905	161905	132885	140547	146722	148113	151051	152766	152766
5 - 9	262369	274790	289662	312008	326786	346296	134394	140735	148737	160129	167685	177524	177524	127975	134055	140925	151879	159101	168772	168772
10 - 14	237424	235583	238759	242805	252384	260228	120793	120055	121772	123637	128846	133175	133175	116631	115528	116987	119168	123538	127053	127053
15 - 19	267176	260494	253340	245908	236153	229556	136197	134013	129999	125945	120995	117519	117519	130979	126481	123341	119963	115158	112037	112037
20 - 24	250108	249967	249517	248194	248767	245853	124538	125188	126196	127211	128232	127382	127382	125570	124779	123321	120983	120535	118471	118471
25 - 29	205708	215655	224130	231582	235512	238601	101521	106565	111104	114897	117186	119500	119500	104187	109090	113026	116685	118326	119101	119101
30 - 34	178248	179695	184248	187803	193996	200371	88547	89348	91353	92979	95917	98890	98890	89701	90347	92895	94824	98079	101481	101481
35 - 39	164224	166646	167867	169898	171911	174001	81535	82546	83358	84272	85185	86246	86246	82689	84100	84509	85626	86726	87755	87755
40 - 44	149673	152109	154987	156878	158947	160325	74499	75585	76895	77729	78874	79183	79183	75174	76524	78092	79149	80073	81142	81142
45 - 49	142321	143172	142920	143331	143737	145581	69096	69899	69894	70201	70449	71905	71905	73225	73273	73026	73130	73288	73676	73676
50 - 54	116489	122520	128884	133184	136927	137190	55230	58206	61432	63642	65626	65678	65678	61259	64314	67452	69542	71301	71512	71512
55 - 59	81111	86085	90283	96423	101848	110343	37232	39597	41661	44685	47152	51327	51327	43879	46488	48622	51738	54966	59016	59016
60 - 64	57813	62130	65369	69376	72870	74813	25212	27095	28562	30401	32115	33253	33253	32601	35035	36807	38975	40755	41560	41560
65 - 69	32670	32074	33026	37520	43915	50878	13844	13501	13957	15688	18256	21036	21036	18826	18573	19069	21832	25659	29842	29842
70 - 74	38026	37458	37981	33974	30182	26867	15495	15163	15159	13524	11907	10649	10649	22531	22295	22822	20450	18275	16218	16218
75 - 79	15257	18537	20321	23648	25720	28020	5747	6976	7702	8922	9716	10504	10504	9510	11561	12619	14726	16004	17516	17516
80 - 84	11931	10573	10477	9412	9426	9220	4000	3481	3474	3093	3142	3092	3092	7931	7092	7003	6319	6284	6128	6128
85 - 89	5105	5340	5156	5615	5054	5533	1561	1680	1604	1788	1611	1707	1707	3544	3660	3552	3827	3443	3826	3826
90 - 94	1369	1351	1624	1600	1876	1740	292	297	414	441	534	508	508	1077	1054	1210	1159	1342	1232	1232
95 - 99	341	321	234	251	338	338	65	68	69	47	47	74	74	276	253	216	187	204	264	264
100 &	146	120	129	115	105	88	12	11	14	25	28	27	27	134	109	115	90	77	61	61

қала халқы

городское население

<b>Барлығы</b>	<b>Всего</b>	1007809	1025541	1048405	1069735	1247454	1277957	484300	493896	505705	516693	605955	622029	523509	531645	542700	553042	641499	655928	655928
0	29333	30322	31449	30895	37182	37251	15060	15499	16184	15938	19190	19190	19242	14273	14823	15265	14957	17992	18009	18009
1 - 4	102443	109163	115370	119681	138516	142714	52789	56221	59169	61432	71181	73443	73443	49654	52942	56201	58249	67335	69271	69271
5 - 9	92832	98336	104839	113646	140781	150927	47678	50537	54030	58545	72493	77616	77616	45154	47799	50809	55101	68288	73311	73311
10 - 14	82363	81446	82814	84603	102519	107168	41982	41621	42462	43248	52510	55053	55053	40381	39825	40352	41355	50009	52115	52115
15 - 19	100447	93593	88680	85031	94468	91845	50583	48120	45477	43586	48364	47078	47078	49864	45473	43203	41445	46104	44767	44767
20 - 24	106084	106093	104946	101474	111368	106161	50085	50145	50206	49634	55532	53873	53873	55999	55948	54740	51840	55836	52288	52288
25 - 29	82305	86293	90428	94759	111505	116015	39053	40954	42980	44763	53097	55351	55351	43252	45339	47448	49996	58408	60664	60664
30 - 34	71772	72153	73806	75302	89015	92493	34139	34460	35148	35914	42581	44181	44181	37633	37693	38658	39388	46434	48312	48312
35 - 39	67053	67654	67775	68407	79126	80321	31823	31950	32173	32412	37664	38249	38249	35230	35704	35602	35995	41462	42072	42072
40 - 44	62266	62920	63813	64292	74073	74889	29597	29885	30252	30462	35283	35618	35618	32669	33035	33561	33830	38790	39271	39271
45 - 49	59988	59820	59706	59594	67657	68615	28023	27988	27932	27744	31821	32553	32553	31965	31809	31774	31850	35836	36062	36062
50 - 54	49467	51902	54426	56462	65069	65194	22742	23893	25062	26031	30280	30163	30163	26725	28002	29364	30431	34789	35031	35031
55 - 59	34285	36345	38307	40706	48284	52410	15195	16147	17089	18292	21799	23740	23740	19090	20198	21218	22414	26485	28670	28670
60 - 64	24326	26101	27374	28953	34085	35298	10135	10894	11495	12146	14563	15183	15183	14191	15207	15879	16807	19522	20115	20115
65 - 69	12565	12527	13416	15502	20735	24021	5112	5106	5457	6230	8233	9523	9523	7453	7421	7959	9272	12502	14498	14498
70 - 74	15601	15462	15075	13279	13117	11745	5738	5647	5484	4898	4927	4436	4436	9863	9815	9591	8381	8190	7309	7309
75 - 79	7014	8051	8838	10109	12137	12873	2427	2773	3019	3395	4109	4403	4403	4587	5278	5819	6714	8028	8470	8470

Жас Возраст	Барлығы Всего					Ерлер Мужчины					Әйелдер Женщины							
	2011	2012	2013	2014	2015	2016	2011	2012	2013	2014	2015	2016	2011	2012	2013	2014	2015	2016
80 - 84	5118	4657	4609	4164	4588	4666	1513	1363	1379	1262	1463	1425	3605	3294	3230	2902	3125	3241
85 - 89	1996	2143	2098	2230	2343	2487	523	589	575	615	653	682	1473	1554	1523	1615	1690	1805
90 - 94	435	450	529	554	742	666	81	83	109	128	186	178	354	367	420	426	556	488
95 - 99	87	83	81	65	98	153	18	17	18	8	13	26	69	66	63	57	85	127
100 &	29	27	26	27	46	45	4	4	5	10	13	13	25	23	21	17	33	32
ауыл халқы																		
сельское население																		
Барлығы Всего	1559828	1595947	1630484	1663544	1540950	1563350	785057	804349	822585	839799	779046	790534	774771	791598	807899	823745	761904	772816
0	47829	48010	47566	48212	44096	43543	24406	24748	24563	24747	22600	22237	23423	23262	23003	23465	21496	21306
1 - 4	170523	179373	185539	184983	172243	171957	87292	91768	95018	95119	88527	88462	83231	87605	90521	89864	83716	83495
5 - 9	169537	176454	184823	198362	186005	195369	86716	90198	94707	101584	95192	99908	82821	86256	90116	96778	90813	95461
10 - 14	155061	154137	155945	158202	149865	153060	78811	78434	79310	80389	76336	78122	76250	75703	76635	77813	73529	74938
15 - 19	166729	166901	164660	160877	141685	137711	85614	85893	84522	82359	72631	70441	81115	81008	80138	78518	69054	67270
20 - 24	144024	143874	144571	146720	137399	139692	74453	75043	75990	77577	72700	73509	69571	68831	68581	69143	64699	66183
25 - 29	123403	129362	133702	136823	124007	122586	62468	65611	68124	70134	64089	64149	60935	63751	65578	66689	59918	58437
30 - 34	106476	107542	110442	112501	104981	107878	54408	54888	56205	57065	53336	54709	52068	52654	54237	55436	51645	53169
35 - 39	97171	98992	100092	101491	92785	93680	49712	50596	51185	51860	47521	47997	47459	48396	48907	49631	45264	45683
40 - 44	87407	89189	91174	92586	84874	85436	44902	45700	46643	47267	43591	43565	42505	43489	44531	45319	41283	41871
45 - 49	82333	83352	83214	83737	76080	76966	41073	41911	41962	42457	38628	39352	41260	41441	41252	41280	37452	37614
50 - 54	67022	70618	74458	76722	71858	71996	32488	34313	36370	37611	35346	35515	34534	36305	38088	39111	36512	36481
55 - 59	46826	49740	51976	55717	53564	57933	22037	23450	24572	26393	25353	27587	24789	26290	27404	29324	28211	30346
60 - 64	33487	36029	37995	40423	38785	39515	15077	16201	17067	18255	17552	18070	18410	19828	20928	22168	21233	21445
65 - 69	20105	19547	19610	22018	23180	26857	8732	8395	8500	9458	10023	11513	11373	11152	11110	12560	13157	15344
70 - 74	22425	21996	22906	20695	17065	15122	9757	9516	9675	8626	6980	6213	12668	12480	13231	12069	10085	8909
75 - 79	8243	10486	11483	13539	13583	15147	3320	4203	4683	5527	5607	6101	4923	6283	6800	8012	7976	9046
80 - 84	6813	5916	5868	5248	4838	4554	2487	2118	2095	1831	1679	1667	4326	3798	3773	3417	3159	2887
85 - 89	3109	3197	3058	3385	2711	3046	1038	1091	1029	1173	958	1025	2071	2106	2029	2212	1753	2021
90 - 94	934	901	1095	1046	1134	1074	211	214	305	313	348	330	723	687	790	733	786	744
95 - 99	254	238	204	169	153	185	47	51	51	39	34	48	207	187	153	130	119	137
100 &	117	93	103	88	59	43	8	7	9	15	15	14	109	86	94	73	44	29

**Павлодар облысы**  
**Павлодарская область**

жыл басына, адам		Барлығы Всего										Ерлер Мужчины					Әйелдер Женщины					на начало года, человек
		2011	2012	2013	2014	2015	2016	2011	2012	2013	2014	2015	2016	2011	2012	2013	2014	2015	2016			
Барлығы Всего	746122	747004	749019	752793	755778	758479	350952	351494	352584	354716	356468	357952	395170	395510	396435	398077	399310	400527				
	0	12174	12776	12757	12981	12965	6194	6572	6555	6780	6656	6453	5980	6204	6202	6201	6309	6210				
	1 - 4	45724	47518	49334	49736	50307	23627	24454	25369	25569	25902	26345	22097	23064	23965	24167	24405	24727				
	5 - 9	45546	47448	49335	52218	54628	23322	24321	25324	26773	28081	29333	22224	23127	24011	25445	26547	27578				
	10 - 14	42581	41019	41135	41875	43407	21724	20936	20990	21419	22314	22836	20857	20083	20145	20456	21093	21795				
	15 - 19	56406	52703	49348	46312	43634	28784	26962	25247	23748	22263	21371	27622	25741	24101	22564	21371	20508				
	20 - 24	69489	67132	64092	61223	57903	34563	33529	32287	30987	29516	27910	34926	33603	31805	30236	28387	26585				
	25 - 29	62348	64475	66355	67687	67958	30761	31952	32902	33676	33870	33548	31587	32523	33453	34011	34088	33642				
	30 - 34	57133	56716	56792	57575	58760	27761	27614	27705	28130	28819	29481	29372	29102	29087	29445	29941	30402				
	35 - 39	56464	56222	55674	55337	54717	27060	26869	26664	26540	26339	26380	29404	29353	29010	28797	28378	28300				
	40 - 44	53841	53686	54031	54167	54393	25483	25527	25645	25702	25904	25571	28358	28159	28386	28465	28489	28283				
	45 - 49	57544	55682	53721	52180	51354	25754	24884	24248	23813	24087	24805	24087	30846	29928	28837	27932	27541				
	50 - 54	52409	54369	55786	56554	56031	54419	23895	24748	25408	25739	25514	24805	28514	29621	30378	30815	30517				
	55 - 59	38758	39770	41438	43764	45938	16821	17475	18262	19324	20378	21522	21937	22295	23176	24440	25560	26989				
	60 - 64	31145	32962	33296	33618	34091	12535	13257	13356	13575	13996	14507	18610	19705	19940	20043	20095	20430				
65 - 69	16731	15817	17383	20367	24015	26993	6180	5866	6557	7731	8998	10098	10551	9951	10826	12636	15017					
70 - 74	25872	25419	23192	19733	16310	13717	9346	8974	7975	6609	5432	4577	16526	16445	15217	13124	10878					
75 - 79	10964	12369	14353	16655	18369	19343	3565	4062	4750	5542	5982	6188	7399	8307	9603	11113	12387					
80 - 84	7763	7364	7217	6627	6524	7034	2031	1972	1994	1834	1830	1965	5732	5392	5223	4793	4694					
85 - 89	2588	2949	3138	3460	3629	3781	472	531	583	669	728	839	2116	2418	2555	2791	2901					
90 - 94	488	488	551	630	764	828	105	89	100	97	110	110	384	399	451	533	654					
95 - 99	119	92	62	71	58	59	23	25	19	18	15	17	96	67	43	53	43					
100 &	34	28	29	23	23	24	2	5	8	6	8	9	32	23	21	17	15					
Барлығы Всего	511808	514371	518191	524879	529911	534433	235303	236542	238308	241528	244044	246259	276505	277829	279883	283351	285867	288174				
	0	8157	8578	8737	8871	8914	4152	4368	4475	4613	4576	4538	4005	4210	4262	4258	4338	4333				
	1 - 4	30257	31779	33325	34078	34544	15618	16358	17124	17483	17740	18068	14639	15421	16201	16595	16804	17088				
	5 - 9	28842	30271	31704	34288	36645	14671	15421	16129	17445	18791	19858	14171	14850	15575	16843	17854	18814				
	10 - 14	26571	25699	26041	26628	27738	13536	13080	13278	13607	14165	14621	13035	12619	12763	13021	13573	14126				
	15 - 19	35863	33229	31018	29279	27803	18210	16915	15779	14943	14093	13669	17653	16314	15239	14336	13710	13230				
	20 - 24	48994	47420	45155	42959	40229	23821	23140	22207	21181	20031	18817	25173	24280	22948	21778	20198	18678				
	25 - 29	44630	46456	48280	50210	50941	21674	22702	23570	24515	24765	24587	22956	23754	24710	25695	26176	26144				
	30 - 34	40451	40377	40706	41785	43008	19302	19261	19384	19938	20603	21286	21149	21116	21322	21847	22405	22991				
	35 - 39	40122	40006	39644	39552	39397	39510	18609	18615	18499	18508	18535	18623	21513	21391	21145	21044	20862				

Жас Возраст	Барлығы Всего						Ерлер Мужчины					Әйелдер Женщины						
	2011	2012	2013	2014	2015	2016	2011	2012	2013	2014	2015	2016	2011	2012	2013	2014	2015	2016
40 - 44	38043	38190	38760	39017	39200	38801	17477	17590	17819	17877	17995	17774	20566	20600	20941	21140	21205	21027
45 - 49	40181	38931	37632	36874	36561	37003	18058	17417	16858	16585	16403	16717	22123	21514	20774	21140	21058	20286
50 - 54	36076	37726	39051	39716	39501	38527	15824	16548	17171	17479	17408	17014	20252	21178	21880	22237	22093	21513
55 - 59	26683	27302	28303	30032	31757	33802	11152	11549	12027	12763	13530	14402	15531	15753	16276	17269	18227	19400
60 - 64	21932	23101	23386	23703	23961	24521	8486	8904	8985	9164	9422	9743	13446	14197	14401	14539	14539	14778
65 - 69	11859	11421	12596	14713	17361	19462	4239	4091	4582	5359	6268	7006	7620	7330	8014	9354	11093	12456
70 - 74	17721	17529	16092	13881	11647	9962	6220	6000	5359	4519	3759	3216	11501	11529	10733	9362	7888	6746
75 - 79	7586	8474	9879	11530	12826	13639	2388	2706	3141	3701	4070	4277	5198	5768	6738	7829	8756	9362
80 - 84	5545	5342	5173	4767	4636	4947	1420	1383	1399	1284	1272	1350	4125	3959	3774	3483	3364	3597
85 - 89	1881	2146	2291	2522	2678	2792	356	417	439	491	536	614	1525	1729	1852	2031	2142	2178
90 - 94	319	324	373	437	538	601	71	55	66	64	76	73	248	269	307	373	462	528
95 - 99	78	58	30	27	20	12	18	19	12	6	3	3	60	39	18	21	17	9
100 &	17	12	15	10	6	6	1	3	5	3	3	3	16	9	10	7	3	3
ауыл халқы																		
сельское население																		
Барлығы Всего	234314	232633	230828	227914	225867	224046	115649	114952	114276	113188	112424	111693	118665	117681	116552	114726	113443	112353
0	4017	4198	4020	4110	4051	3792	2042	2204	2080	2167	2080	1915	1975	1994	1940	1943	1971	1877
1 - 4	15467	15739	16009	15658	15763	15916	8009	8096	8245	8086	8162	8277	7458	7643	7764	7572	7601	7639
5 - 9	16704	17177	17631	17930	17983	18239	8651	8900	9195	9328	9290	9475	8053	8277	8436	8602	8693	8764
10 - 14	16010	15320	15094	15247	15669	15884	8188	7856	7712	7812	8149	8215	7822	7464	7382	7435	7520	7669
15 - 19	20543	19474	18330	17033	15831	14980	10574	10047	9468	8805	8170	7702	9969	9427	8862	8228	7661	7278
20 - 24	20495	19712	18937	18264	17674	17000	10742	10389	10080	9806	9485	9093	9753	9323	8857	8458	8189	7907
25 - 29	17718	18019	18075	17477	17017	16459	9087	9250	9332	9161	9105	8961	8631	8769	8743	8316	7912	7498
30 - 34	16682	16339	16086	15790	15752	15606	8459	8353	8321	8192	8216	8195	8223	7986	7765	7598	7536	7411
35 - 39	16342	16216	16030	15785	15320	15170	8451	8254	8165	8032	7804	7757	7891	7962	7865	7753	7516	7413
40 - 44	15798	15496	15271	15150	15193	15053	8006	7937	7826	7825	7909	7797	7792	7559	7445	7325	7284	7256
45 - 49	17363	16751	16089	15306	14793	14572	8640	8337	8026	7663	7410	7370	8723	8414	8063	7643	7383	7202
50 - 54	16333	16643	16735	16838	16530	15892	8071	8200	8237	8260	8106	7791	8262	8443	8498	8578	8424	8101
55 - 59	12075	12468	13135	13732	14181	14709	5669	5926	6235	6561	6848	7120	6406	6542	6900	7171	7333	7589
60 - 64	9213	9861	9910	9915	10130	10416	4049	4353	4371	4411	4574	4764	5164	5508	5539	5504	5556	5652
65 - 69	4872	4396	4787	5654	6654	7531	1941	1775	1975	2372	2730	3092	2931	2621	2812	3282	3924	4439
70 - 74	8151	7890	7100	5852	4663	3755	3126	2974	2616	2090	1673	1361	5025	4916	4484	3762	2990	2394
75 - 79	3378	3895	4474	5125	5543	5704	1177	1356	1609	1841	1912	1911	2201	2539	2865	3284	3631	3793
80 - 84	2218	2022	2044	1860	1888	2087	611	589	595	550	558	615	1607	1433	1449	1310	1330	1472
85 - 89	707	803	847	938	951	989	116	114	144	178	192	225	591	689	703	760	759	764
90 - 94	170	164	178	193	226	227	34	34	34	33	34	37	136	130	144	160	192	190
95 - 99	41	34	32	44	38	47	5	6	7	12	12	14	36	28	25	32	26	33
100 &	17	16	14	13	17	18	1	2	3	3	5	6	16	14	11	10	12	12

**Солтүстік Қазақстан облысы  
Северо-Казахстанская область**

Жыл басына, адам		Барлығы					Ерлер					Әйелдер					на начало года, человек
		2011	2012	2013	2014	2015	2016	2011	2012	2013	2014	2015	2016	2017	2018	2019	
Жас Возраст		Барлығы					Ерлер					Әйелдер					
		2011	2012	2013	2014	2015	2016	2011	2012	2013	2014	2015	2016	2017	2018	2019	
<b>Барлығы</b>																	
<b>Всего</b>		589301	583582	579488	575766	571759	569446	280529	277960	276001	274261	272500	271638	308772	305622	303487	297808
0		8608	8559	8614	8473	8148	8077	4399	4429	4401	4412	4184	4218	4209	4130	4213	3964
1 - 4		33134	33758	34423	34042	33700	33278	17010	17325	17688	17477	17380	17165	16124	16433	16735	16320
5 - 9		36435	36991	37181	38474	39487	40314	18841	19116	19235	19839	20320	20713	17594	17875	17946	19167
10 - 14		35108	34383	34094	34242	34611	35104	18029	17759	17588	17725	17935	18162	17079	16624	16506	16676
15 - 19		43955	41398	39426	37347	34853	33785	22670	21247	20321	19229	17977	17399	21285	20151	19105	16876
20 - 24		46318	44198	42406	40818	40154	39545	24436	23422	22477	21678	21182	20735	21882	20776	19929	18972
25 - 29		45715	45438	45260	44799	43228	41270	23155	23206	23301	23237	22674	21944	22560	22232	21959	20554
30 - 34		42882	42467	42604	42240	42289	42219	21337	21175	21117	21062	21161	21316	21545	21292	21487	21128
35 - 39		40819	40790	40368	40418	40120	39867	19784	19773	19681	19681	19671	19667	21035	21017	20687	20449
40 - 44		39478	38881	38611	38357	38411	38269	19312	18929	18789	18532	18474	18324	20166	19952	19822	19937
45 - 49		43294	43294	41036	39259	37792	37112	21864	20734	19742	18979	18248	17893	23886	22560	21294	19544
50 - 54		46459	47067	46761	46005	44727	42520	21573	21948	21703	21362	21001	19989	24886	25119	25058	23726
55 - 59		37559	37899	38730	40186	40947	42454	16955	17076	17453	18122	18354	19133	20604	20823	21277	22593
60 - 64		26434	28404	29957	31026	32022	33282	11093	11934	12687	13133	13692	14340	15341	16470	17270	18330
65 - 69		13627	13150	14452	16580	19799	22368	5146	5083	5621	6441	7643	8632	8481	8067	8831	10139
70 - 74		24073	22835	20044	16640	13357	10827	8605	8030	6834	5545	4486	3683	15468	14805	13210	11095
75 - 79		10976	12297	13890	15678	16932	17545	3589	4004	4594	5111	5380	5457	7387	8293	9296	10567
80 - 84		8350	7794	7376	6630	6510	6713	2117	2077	2031	1868	1836	1872	6233	5717	5345	4674
85 - 89		2912	3243	3539	3797	3771	3865	501	573	644	729	765	814	2411	2670	2895	3006
90 - 94		536	588	576	630	800	922	90	100	77	79	121	165	446	488	499	679
95 - 99		141	120	109	93	81	90	23	19	15	16	11	13	118	101	94	70
100 &		32	28	31	32	20	20	0	1	2	4	5	4	32	27	29	15
<b>Қала халқы</b>																	
<b>городское население</b>																	
<b>Барлығы</b>		238777	238369	239137	241176	243112	248777	107946	107831	108135	109031	110063	112815	130831	130538	131002	135962
<b>Всего</b>		3688	3759	3875	3811	3872	3929	1869	1965	2037	1980	2036	2041	1819	1794	1838	1888
1 - 4		12669	13538	14329	14839	15031	15420	6585	6994	7401	7679	7788	8048	6084	6544	6928	7243
5 - 9		12169	12550	12931	13818	15007	16291	6257	6481	6701	7125	7768	8421	5912	6069	6230	7239
10 - 14		10627	10630	10742	11030	11451	12056	5444	5451	5526	5712	5886	6199	5183	5179	5216	5857
15 - 19		15129	13395	12257	11512	10816	11876	7660	6838	6222	5853	5529	5966	7469	6557	6035	5910
20 - 24		23067	22442	21519	20006	18319	17473	11148	10796	10407	9777	9043	8593	11919	11646	11112	8880
25 - 29		21089	21397	21874	23151	23780	24575	10252	10469	10707	11197	11445	11820	10837	10928	11167	12755
30 - 34		18734	18852	19405	19715	20363	21026	9118	9403	9610	9610	9856	10213	9616	9658	10002	10507
35 - 39		16385	16765	16902	17430	17798	18179	7527	7743	7914	8178	8486	8784	8858	9022	8988	9312
40 - 44		15054	14855	15021	15209	15519	15840	6931	6820	6876	6933	7074	7187	8123	8035	8145	8653
45 - 49		17211	16280	15640	15065	14656	14623	7620	7261	6986	6741	6564	6580	9591	9019	8654	8092
50 - 54		18506	18641	18294	17944	17412	16560	7957	8013	7764	7656	7508	7151	10549	10628	10288	9904
55 - 59		16101	15990	16093	16676	16876	17471	6799	6684	6765	6940	6977	7233	9302	9306	9328	9899
60 - 64		11863	12802	13476	13932	14300	14803	4626	4985	5243	5441	5621	5869	7237	7817	8233	8934



Жалғасы

Продолжение

Жас Возраст	Барлығы Всего						Ерлер Мужчины						Әйелдер Женщины					
	2011	2012	2013	2014	2015	2016	2011	2012	2013	2014	2015	2016	2011	2012	2013	2014	2015	2016
65 - 69	5623	5636	6469	7629	9225	10502	1992	2041	2337	2731	3265	3692	3631	3595	4132	4898	5960	6810
70 - 74	10361	9835	8730	7231	5789	4683	3406	3183	2734	2210	1804	1507	6955	6652	5996	5021	3985	3176
75 - 79	4830	5393	6101	6943	7611	8013	1512	1671	1901	2109	2210	2245	3318	3722	4200	4834	5401	5768
80 - 84	3914	3640	3339	2984	2982	3084	921	888	843	768	781	818	2993	2752	2496	2216	2201	2266
85 - 89	1446	1627	1804	1907	1876	1883	256	280	310	336	353	361	1190	1347	1494	1571	1523	1522
90 - 94	238	280	281	294	398	456	56	64	52	46	61	79	182	216	229	248	337	377
95 - 99	63	52	40	39	25	30	10	10	5	9	7	7	53	42	35	30	18	23
100 &	10	10	15	11	6	4	0	0	1	0	1	1	10	10	14	11	5	3
ауыл халқы																		
сельское население																		
Барлығы Всего	350524	345213	340351	334590	328647	320669	172583	170129	167866	165230	162437	158823	177941	175084	172485	169360	166210	161846
0	4920	4800	4739	4662	4276	4148	2530	2464	2364	2432	2148	2177	2390	2336	2375	2230	2128	1971
1 - 4	20465	20220	20094	19203	18669	17858	10425	10331	10287	9798	9592	9117	10040	9889	9807	9405	9077	8741
5 - 9	24266	24441	24250	24656	24480	24023	12584	12635	12534	12714	12552	12292	11682	11806	11716	11942	11928	11731
10 - 14	24481	23753	23352	23212	23160	23048	12585	12308	12062	12013	12049	11963	11896	11445	11290	11199	11111	11085
15 - 19	28826	28003	27169	25835	24037	21909	15010	14409	14099	13376	12448	11433	13816	13594	13070	12459	11589	10476
20 - 24	23251	21756	20887	20812	21835	22072	13288	12626	12070	11901	12139	12142	9963	9130	8817	8911	9696	9930
25 - 29	24626	24041	23386	21648	19448	16695	12903	12737	12594	12040	11229	10124	11723	11304	10792	9608	8219	6571
30 - 34	24148	23615	23199	22525	21926	21193	12219	11981	11714	11452	11305	11103	11929	11634	11485	11073	10621	10090
35 - 39	24434	24025	23466	22988	22322	21688	12257	12030	11767	11503	11185	10883	12177	11995	11699	11485	11137	10805
40 - 44	24424	24026	23590	23148	22892	22429	12381	12109	11913	11599	11400	11137	12043	11917	11677	11549	11492	11292
45 - 49	28539	27014	25396	24194	23136	22489	14244	13473	12756	12238	11684	11313	14295	13541	12640	11956	11452	11176
50 - 54	27953	28426	28467	28061	27315	25960	13616	13935	13939	13706	13493	12838	14337	14491	14528	14355	13822	13122
55 - 59	21458	21909	22637	23510	24071	24983	10156	10392	10688	11182	11377	11900	11302	11517	11949	12328	12694	13083
60 - 64	14571	15602	16481	17094	17722	18479	6467	6949	7444	7692	8071	8471	8104	8653	9037	9402	9651	10008
65 - 69	8004	7514	7983	8951	10574	11866	3154	3042	3284	3710	4378	4940	4850	4472	4699	5241	6196	6926
70 - 74	13712	13000	11314	9409	7568	6144	5199	4847	4100	3335	2682	2176	8513	8153	7214	6074	4886	3968
75 - 79	6146	6904	7789	8735	9321	9532	2077	2333	2693	3002	3170	3212	4069	4571	5096	5733	6151	6320
80 - 84	4436	4154	4037	3646	3528	3629	1196	1189	1188	1100	1055	1054	3240	2965	2849	2546	2473	2575
85 - 89	1466	1616	1735	1890	1895	1982	245	293	334	393	412	453	1221	1323	1401	1497	1483	1529
90 - 94	298	308	295	336	402	466	34	36	25	33	60	86	264	272	270	303	342	380
95 - 99	78	68	69	54	56	60	13	9	10	7	4	6	65	59	59	47	52	54
100 &	22	18	16	21	14	16	0	1	1	4	4	3	22	17	15	17	10	13

Шығыс Қазақстан облысы  
Восточно-Казахстанская область

жыл басына, адам																		на начало года, человек					
Жас Возраст	Барлығы Всего					Ерлер Мужчины						Әйелдер Женщины											
	2011	2012	2013	2014	2015	2016	2011	2012	2013	2014	2015	2016	2011	2012	2013	2014	2015	2016					
барлық халық все население																							
	1397889	1394710	1393619	1394018	1395324	1395797	663911	662931	662621	663136	664270	664741	733978	731779	730998	730882	731054	731056					
	0	23042	22465	22864	22617	23587	22684	11750	11548	11612	11628	12140	11585	11292	10917	11252	10989	11447					

Жалғасы

Продолжение

Жас Возраст	Барлығы Всего										Ерлер Мужчины										Әйелдер Женщины									
	2011	2012	2013	2014	2015	2016	2011	2012	2013	2014	2015	2016	2011	2012	2013	2014	2015	2016	2011	2012	2013	2014	2015	2016	2011	2012	2013	2014	2015	2016
1 - 4	87448	90031	91459	90817	89987	90693	44906	46245	46997	46564	46021	46517	42542	43786	44462	44253	43966	44176	42542	43786	44462	44253	43966	44176	42542	43786	44462	44253	43966	44176
5 - 9	84640	89438	93820	99848	104281	108198	43291	45747	48008	51113	53509	55468	41349	43691	45812	48735	50772	52730	41349	43691	45812	48735	50772	52730	41349	43691	45812	48735	50772	52730
10 - 14	80210	76991	76506	77371	80133	82859	41078	39339	39220	39689	41044	42378	39132	37652	37286	37682	39089	40481	39132	37652	37286	37682	39089	40481	39132	37652	37286	37682	39089	40481
15 - 19	108380	100352	92979	87367	81590	78003	55451	51748	47865	44842	41806	40093	52929	48604	45114	42525	39784	37910	52929	48604	45114	42525	39784	37910	52929	48604	45114	42525	39784	37910
20 - 24	131134	127745	122724	116154	109187	100687	65762	63964	61874	59157	55997	51973	65372	63781	60850	56997	53190	48714	65372	63781	60850	56997	53190	48714	65372	63781	60850	56997	53190	48714
25 - 29	111959	114971	117837	120460	122049	122804	56837	58612	59994	61126	62061	62061	55122	56359	57843	59334	60235	60743	55122	56359	57843	59334	60235	60743	55122	56359	57843	59334	60235	60743
30 - 34	104600	103341	103681	103733	104620	105593	51985	51432	51825	52133	52899	53365	52615	51909	51856	51600	51721	52228	52615	51909	51856	51600	51721	52228	52615	51909	51856	51600	51721	52228
35 - 39	99840	100476	99481	99485	99051	99011	48343	48794	48544	48504	48603	48878	51497	51682	50937	50981	50448	50133	51497	51682	50937	50981	50448	50133	51497	51682	50937	50981	50448	50133
40 - 44	93183	92882	93568	93981	94877	94915	44727	44675	44792	45136	45481	45460	48456	48207	48776	48845	49396	49455	48456	48207	48776	48845	49396	49455	48456	48207	48776	48845	49396	49455
45 - 49	100305	97080	93770	91311	89280	88786	47098	45676	44139	42843	41988	42065	53207	51404	49631	48468	47292	46721	53207	51404	49631	48468	47292	46721	53207	51404	49631	48468	47292	46721
50 - 54	100744	101524	101449	100325	98241	94394	46867	47139	47007	46646	45651	43538	53877	54385	54442	53679	52590	50856	53877	54385	54442	53679	52590	50856	53877	54385	54442	53679	52590	50856
55 - 59	81464	82987	84962	87580	89726	92714	35820	36569	37884	39044	40203	41938	45644	46418	47278	48536	49523	50776	45644	46418	47278	48536	49523	50776	45644	46418	47278	48536	49523	50776
60 - 64	60500	65052	67418	69122	71595	73122	25503	27447	28389	29035	30031	30677	34997	37605	39029	40087	41564	42445	34997	37605	39029	40087	41564	42445	34997	37605	39029	40087	41564	42445
65 - 69	31385	29970	32911	39192	45876	52254	12367	11870	13084	15558	18218	20641	19018	18100	19827	23634	27658	31613	19018	18100	19827	23634	27658	31613	19018	18100	19827	23634	27658	31613
70 - 74	50268	48365	43744	36980	30643	25725	18211	17322	15545	13114	10895	9289	32057	31043	28199	23866	19748	16436	32057	31043	28199	23866	19748	16436	32057	31043	28199	23866	19748	16436
75 - 79	22213	25099	28544	32547	35717	37843	7182	8188	9387	10566	11508	12208	15031	16911	19157	21981	24209	25635	15031	16911	19157	21981	24209	25635	15031	16911	19157	21981	24209	25635
80 - 84	18860	17552	16868	15010	14202	14125	5206	4851	4683	4195	4010	3890	13654	12701	12185	10815	10192	10235	13654	12701	12185	10815	10192	10235	13654	12701	12185	10815	10192	10235
85 - 89	5967	6725	7240	8238	8561	9117	1210	1469	1653	1920	2073	2263	4757	5256	5587	6318	6488	6854	4757	5256	5587	6318	6488	6854	4757	5256	5587	6318	6488	6854
90 - 94	1338	1292	1449	1546	1832	1931	237	221	237	253	310	368	1101	1071	1212	1293	1522	1563	1101	1071	1212	1293	1522	1563	1101	1071	1212	1293	1522	1563
95 - 99	325	290	251	242	194	244	68	61	58	44	37	45	257	229	193	198	157	199	257	229	193	198	157	199	257	229	193	198	157	199
100 &	84	82	94	92	95	95	12	14	24	26	32	41	72	68	70	66	63	54	72	68	70	66	63	54	72	68	70	66	63	54

қала халқы

городское население

<b>Барлығы</b>	808209	811472	815502	822197	827401	835781	371012	372901	374964	378431	381240	385253	437197	438571	440538	443766	446161	450528	437197	438571	440538	443766	446161	450528
<b>Всего</b>	12815	13109	14063	13920	14495	14326	6481	6755	7152	7207	7371	7344	6334	6354	6911	6713	7124	6982	6334	6354	6911	6713	7124	6982
1 - 4	46968	49234	51271	52828	53683	55443	24173	25335	26414	27121	27459	28401	22795	23899	24857	25707	26224	27042	22795	23899	24857	25707	26224	27042
5 - 9	42546	45549	48478	52749	56417	59865	21736	23261	24774	27056	29080	30772	20810	22288	23704	25693	27337	29093	20810	22288	23704	25693	27337	29093
10 - 14	39856	38284	38331	39121	40901	42747	20443	19574	19696	20161	21014	21874	19413	18710	18635	18960	19887	20873	19413	18710	18635	18960	19887	20873
15 - 19	58696	52756	47799	44971	42182	41570	29376	26778	24298	22843	21537	21268	29320	25978	23501	22128	20645	20302	29320	25978	23501	22128	20645	20302
20 - 24	87730	87158	83711	77561	69625	61020	41474	41244	39846	37291	33938	30229	46256	45914	43865	40270	35687	30791	46256	45914	43865	40270	35687	30791
25 - 29	69308	72264	75589	80044	83950	88104	34384	35769	37182	38986	40480	41996	34924	36495	38407	41058	43470	46108	34924	36495	38407	41058	43470	46108
30 - 34	62650	62563	63438	64261	65654	67097	30277	30265	30924	31464	32315	32982	32373	32298	32514	32797	33339	34115	32373	32298	32514	32797	33339	34115
35 - 39	58323	59052	58662	59360	59622	60489	27306	27724	27601	27921	28301	29026	31017	31328	31061	31439	31321	31463	31017	31328	31061	31439	31321	31463
40 - 44	53310	53568	54464	55140	55896	56389	24547	24777	25175	25659	25897	26068	28763	28791	29289	29481	29999	30321	28763	28791	29289	29481	29999	30321
45 - 49	56752	54909	53198	52140	51351	51621	25493	24762	23971	23301	23057	23348	31259	30147	29227	28839	28294	28273	31259	30147	29227	28839	28294	28273
50 - 54	57967	58552	58385	57603	56361	54115	25911	25968	25788	25561	25006	23779	32056	32584	32597	32042	31355	30336	32056	32584	32597	32042	31355	30336
55 - 59	47138	47947	49040	50600	51901	53958	19774	20191	20776	21543	22173	23282	27364	27756	28264	29057	29728	30676	27364	27756	28264	29057	29728	30676
60 - 64	36239	38757	39833	40696	42039	43016	14535	15512	15817	16098	16585	16962	21704	23245	24016	24598	25454	26054	21704	23245	24016	24598	25454	26054
65 - 69	18094	17597	19855	23899	28032	31841	6723	6623	7557	9011	10539	11881	11371	10974	12298	14888	17493	19960	11371	10974	12298	14888	17493	19960
70 - 74	29863	28817	25904	21776	17974	15204	10307	9809	8706	7308	6042	5150	19556	19008	17198	14468	11932	10054	19556	19008	17198	14468	11932	10054
75 - 79	13446	15104	17299	19818	21768	22973	4060	4626	5348	6060	6586	6977	9386	10478	11951	13758	15182	15996	9386	10478	11951	13758	15182	15996

Жалғасы

Продолжение

Жас Возраст	Барлығы Всего						Ерлер Мужчины						Әйелдер Женщины					
	2011	2012	2013	2014	2015	2016	2011	2012	2013	2014	2015	2016	2011	2012	2013	2014	2015	2016
80 - 84	11658	10921	10451	9335	8741	8794	3070	2856	2739	2461	2335	2250	8588	8065	7712	6874	6406	6544
85 - 89	3821	4308	4622	5187	5468	5789	765	903	1007	1175	1287	1388	3056	3405	3615	4012	4181	4401
90 - 94	792	811	910	995	1169	1243	124	118	135	159	192	233	668	693	775	836	977	1010
95 - 99	203	174	156	146	120	121	44	41	42	26	22	14	159	133	114	120	98	107
100 &	34	38	43	47	52	56	9	10	16	19	24	29	25	28	27	28	28	27
ауыл халқы																		
сельское население																		
Барлығы Всего	589680	583238	578117	571821	567923	560016	292899	290030	287657	284705	283030	279488	296781	293208	290460	287116	284893	280528
0	10227	9356	8801	8697	9092	8358	5269	4793	4460	4421	4769	4241	4958	4563	4341	4276	4323	4117
1 - 4	40480	40797	40188	37989	36304	35250	20733	20910	20583	19443	18562	18116	19747	19887	19605	18546	17742	17134
5 - 9	42094	43889	45342	47099	47864	48333	21555	22486	23234	24057	24429	24696	20539	21403	22108	23042	23435	23637
10 - 14	40354	38707	38175	38250	39232	40112	20635	19765	19524	19528	20030	20504	19719	18942	18651	18722	19202	19608
15 - 19	49684	47596	45180	42396	39408	36433	26075	24970	23567	21999	20269	18825	23609	22626	21613	20397	19139	17608
20 - 24	43404	40587	39013	38593	39562	39667	24288	22720	22028	21866	22059	21744	19116	17867	16985	16727	17503	17923
25 - 29	42651	42707	42248	40416	38099	34700	22453	22843	22812	22140	21334	20065	20198	19864	19436	18276	16765	14635
30 - 34	41950	40778	40243	39472	38966	38496	21708	21167	20901	20669	20584	20383	20242	19611	19342	18803	18382	18113
35 - 39	41517	41424	40819	40125	39429	38522	21037	21070	20943	20583	20302	19852	20480	20354	19876	19542	19127	18670
40 - 44	39873	39314	39104	38841	38981	38526	20180	19898	19617	19477	19584	19392	19693	19416	19487	19364	19397	19134
45 - 49	43553	42171	40572	39171	37929	37165	21605	20914	20168	19542	18931	18717	21948	21257	20404	19629	18998	18448
50 - 54	42777	42972	43064	42722	41880	40279	20956	21171	21219	21085	20645	19759	21821	21801	21845	21637	21235	20520
55 - 59	34326	35040	35922	36980	37825	38756	16046	16378	16908	17501	18030	18656	18280	18662	19014	19479	19795	20100
60 - 64	24261	26295	27585	28426	29556	30106	10968	11935	12572	12937	13446	13715	13293	14360	15013	15489	16110	16391
65 - 69	13291	12373	13056	15293	17844	20413	5644	5247	5527	6547	7679	8760	7647	7126	7529	8746	10165	11653
70 - 74	20405	19548	17840	15204	12669	10521	7904	7513	6839	5806	4853	4139	12501	12035	11001	9398	7816	6382
75 - 79	8767	9995	11245	12729	13949	14870	3122	3562	4039	4506	4922	5231	5645	6433	7206	8223	9027	9639
80 - 84	7202	6631	6417	5675	5461	5331	2136	1995	1944	1734	1675	1640	5066	4636	4473	3941	3786	3691
85 - 89	2146	2417	2618	3051	3093	3328	445	566	646	745	786	875	1701	1851	1972	2306	2307	2453
90 - 94	546	481	539	551	663	688	113	103	102	94	118	135	433	378	437	457	545	553
95 - 99	122	116	95	96	74	123	24	20	16	18	15	31	98	96	79	78	59	92
100 &	50	44	51	45	43	39	3	4	8	7	8	12	47	40	43	38	35	27

Астана қаласы  
г. Астана

жыл басына, адам

на начало года, человек

Жас Возраст	Барлығы Всего						Ерлер Мужчины						Әйелдер Женщины					
	2011	2012	2013	2014	2015	2016	2011	2012	2013	2014	2015	2016	2011	2012	2013	2014	2015	2016

Барлық халық  
все население

<b>Барлығы Всего</b>	697156	742884	778198	814435	852882	872619	338732	359385	375697	393158	411582	420719	358424	383499	402501	421277	441300	451900
0	17539	17878	19440	21867	24218	25787	9053	9150	9953	11358	12420	13131	8486	8728	9487	10509	11798	12656

Жас Возраст	Барлығы Всего										Ерлер Мужчины										Әйелдер Женщины									
	2011	2012	2013	2014	2015	2016	2011	2012	2013	2014	2015	2016	2011	2012	2013	2014	2015	2016	2011	2012	2013	2014	2015	2016	2011	2012	2013	2014	2015	2016
1 - 4	52377	60659	67155	73169	79495	84437	26921	31156	34417	37594	40844	43310	25456	29503	32738	35575	38551	41127	25456	29503	32738	35575	38551	41127	25456	29503	32738	35575	38551	41127
5 - 9	43098	48643	54521	61514	69111	76301	22284	25205	28208	31693	35551	39294	20814	23438	26313	29821	33560	37007	20814	23438	26313	29821	33560	37007	20814	23438	26313	29821	33560	37007
10 - 14	35150	36411	38294	41264	45216	48382	18207	18762	19720	21232	23308	25007	16943	17649	18574	20032	21908	23375	16943	17649	18574	20032	21908	23375	16943	17649	18574	20032	21908	23375
15 - 19	50224	48998	46566	43892	42007	40156	24896	24524	23397	22221	21447	20459	25328	24474	23169	21671	20560	19697	25328	24474	23169	21671	20560	19697	25328	24474	23169	21671	20560	19697
20 - 24	91555	92118	88054	81861	75678	66074	42974	42864	40851	38253	35788	31601	48581	49254	47203	43608	39890	34473	48581	49254	47203	43608	39890	34473	48581	49254	47203	43608	39890	34473
25 - 29	88776	96196	101354	105931	108608	106803	44639	47244	48961	50115	50581	49258	44137	48952	52393	55816	58027	57545	44137	48952	52393	55816	58027	57545	44137	48952	52393	55816	58027	57545
30 - 34	71469	76766	82163	87126	93338	96053	36048	38563	41393	44003	46915	47742	35421	38203	40770	43123	46423	48311	35421	38203	40770	43123	46423	48311	35421	38203	40770	43123	46423	48311
35 - 39	55384	59846	63380	68097	72654	76256	27279	29436	31097	33446	35830	37763	28105	30410	32283	34651	36824	38493	28105	30410	32283	34651	36824	38493	28105	30410	32283	34651	36824	38493
40 - 44	46838	49728	52115	54788	57710	59041	22740	24235	25404	26684	28030	28556	24098	25493	26711	28104	29680	30485	24098	25493	26711	28104	29680	30485	24098	25493	26711	28104	29680	30485
45 - 49	44030	45551	46247	46857	47837	49563	21091	21655	21900	22194	22686	23549	22939	23896	24347	24663	25151	26014	22939	23896	24347	24663	25151	26014	22939	23896	24347	24663	25151	26014
50 - 54	34568	37942	41077	43683	45917	46109	16073	17685	19153	20333	21311	21477	18495	20257	21924	23350	24606	24632	18495	20257	21924	23350	24606	24632	18495	20257	21924	23350	24606	24632
55 - 59	23031	25142	27306	30134	32800	35942	10274	11140	12111	13407	14623	16142	12757	14002	15195	16727	18177	19800	12757	14002	15195	16727	18177	19800	12757	14002	15195	16727	18177	19800
60 - 64	16377	18489	19953	21242	22633	23713	6954	7920	8517	9084	9628	9932	9423	10569	11436	12158	13005	13781	9423	10569	11436	12158	13005	13781	9423	10569	11436	12158	13005	13781
65 - 69	7978	8422	9680	11935	14484	16593	3056	3232	3770	4613	5699	6564	4922	5190	5910	7322	8785	10029	4922	5190	5910	7322	8785	10029	4922	5190	5910	7322	8785	10029
70 - 74	10110	10445	10175	9193	8133	7457	3693	3757	3589	3252	2864	2627	6417	6688	6586	5941	5269	4830	6417	6688	6586	5941	5269	4830	6417	6688	6586	5941	5269	4830
75 - 79	4008	4863	5788	6906	7866	8496	1312	1579	1929	2326	2596	2769	2696	3284	3859	4580	5270	5727	2696	3284	3859	4580	5270	5727	2696	3284	3859	4580	5270	5727
80 - 84	3015	2940	2954	2824	2907	3013	832	819	829	824	897	915	2183	2121	2125	2000	2010	2098	2183	2121	2125	2000	2010	2098	2183	2121	2125	2000	2010	2098
85 - 89	1222	1405	1481	1589	1615	1752	291	329	356	374	391	439	931	1076	1125	1215	1224	1313	931	1076	1125	1215	1224	1313	931	1076	1125	1215	1224	1313
90 - 94	301	327	381	431	497	529	79	89	98	109	116	121	222	238	283	322	381	408	222	238	283	322	381	408	222	238	283	322	381	408
95 - 99	95	90	82	90	103	99	31	26	22	17	25	32	64	64	60	73	78	67	64	64	60	73	78	67	64	64	60	73	78	67
100 &	11	25	32	42	55	63	5	15	22	26	32	31	6	10	10	16	23	32	6	10	10	16	23	32	6	10	10	16	23	32

қала халқы  
городское население

Барлығы	Барлығы										Ерлер										Әйелдер									
	2011	2012	2013	2014	2015	2016	2011	2012	2013	2014	2015	2016	2011	2012	2013	2014	2015	2016	2011	2012	2013	2014	2015	2016	2011	2012	2013	2014	2015	2016
Всего	697156	742884	778198	814435	852882	872619	338732	359385	375697	393158	411582	420719	358424	383499	402501	421277	441300	451900	358424	383499	402501	421277	441300	451900	358424	383499	402501	421277	441300	451900
0	17539	17878	19440	21867	24218	25787	9053	9150	9953	11358	12420	13131	8486	8728	9487	10509	11798	12656	8486	8728	9487	10509	11798	12656	8486	8728	9487	10509	11798	12656
1 - 4	52377	60659	67155	73169	79495	84437	26921	31156	34417	37594	40844	43310	25456	29503	32738	35575	38551	41127	25456	29503	32738	35575	38551	41127	25456	29503	32738	35575	38551	41127
5 - 9	43098	48643	54521	61514	69111	76301	22284	25205	28208	31693	35551	39294	20814	23438	26313	29821	33560	37007	20814	23438	26313	29821	33560	37007	20814	23438	26313	29821	33560	37007
10 - 14	35150	36411	38294	41264	45216	48382	18207	18762	19720	21232	23308	25007	16943	17649	18574	20032	21908	23375	16943	17649	18574	20032	21908	23375	16943	17649	18574	20032	21908	23375
15 - 19	50224	48998	46566	43892	42007	40156	24896	24524	23397	22221	21447	20459	25328	24474	23169	21671	20560	19697	25328	24474	23169	21671	20560	19697	25328	24474	23169	21671	20560	19697
20 - 24	91555	92118	88054	81861	75678	66074	42974	42864	40851	38253	35788	31601	48581	49254	47203	43608	39890	34473	48581	49254	47203	43608	39890	34473	48581	49254	47203	43608	39890	34473
25 - 29	88776	96196	101354	105931	108608	106803	44639	47244	48961	50115	50581	49258	44137	48952	52393	55816	58027	57545	44137	48952	52393	55816	58027	57545	44137	48952	52393	55816	58027	57545
30 - 34	71469	76766	82163	87126	93338	96053	36048	38563	41393	44003	46915	47742	35421	38203	40770	43123	46423	48311	35421	38203	40770	43123	46423	48311	35421	38203	40770	43123	46423	48311
35 - 39	55384	59846	63380	68097	72654	76256	27279	29436	31097	33446	35830	37763	28105	30410	32283	34651	36824	38493	28105	30410	32283	34651	36824	38493	28105	30410	32283	34651	36824	38493
40 - 44	46838	49728	52115	54788	57710	59041	22740	24235	25404	26684	28030	28556	24098	25493	26711	28104	29680	30485	24098	25493	26711	28104	29680	30485	24098	25493	26711	28104	29680	30485
45 - 49	44030	45551	46247	46857	47837	49563	21091	21655	21900	22194	22686	23549	22939	23896	24347	24663	25151	26014	22939	23896	24347	24663	25151	26014	22939	23896	24347	24663	25151	26014
50 - 54	34568	37942	41077	43683	45917	46109	16073	17685	19153	20333	21311	21477	18495	20257	21924	23350	24606	24632	18495	20257	21924	23350	24606	24632	18495	20257	21924	23350	24606	24632
55 - 59	23031	25142	27306	30134	32800	35942	10274	11140	12111	13407	14623	16142	12757	14002	15195	16727	18177	19800	12757	14002	15195	16727	18177	19800	12757	14002	15195	16727	18177	19800
60 - 64	16377	18489	19953	21242	22633	23713	6954	7920	8517	9084	9628	9932	9423	10569	11436	12158	13005	13781	9423	10569	11436	12158	13005	13781	9423	10569	11436	12158	13005	13781
65 - 69	7978	8422	9680	11935	14484	16593	3056	3232	3770	4613	5699	6564	4922	5190	5910	7322	8785	10029	4922	5190	5910	7322	8785	10029	4922	5190	5910	7322	8785	10029
70 - 74	10110	10445	10175	9193	8133	7457	3693	3757	3589	3252	2864	2627	6417	6688	6586	5941	5269	4830	6417	6688	6586	5941	5269	4830	6417	6688	6586	5941	5269	4830
75 - 79	4008	4863	5788	6906	7866	8496	1312	1579	1929	2326	2596	2769	2696	3284	3859	4580	5270	5727	2696	3284	3859	4580	5270	5727	2696	3284	3859	4580	5270	5727
80 - 84	3015	2940	2954	2824	2907	3013	832	819	829	824	897	915	2183	2121	2125	2000	2010	2098	2183	2121	2125	2000	2010	2098	2183	2121	2125	2000	2010	2098

Жалғасы

Продолжение

Жас Возраст	Барлығы Всего						Ерлер Мужчины						Әйелдер Женщины					
	2011	2012	2013	2014	2015	2016	2011	2012	2013	2014	2015	2016	2011	2012	2013	2014	2015	2016
85 - 89	1222	1405	1481	1589	1615	1752	291	329	356	374	391	439	931	1076	1125	1215	1224	1313
90 - 94	301	327	381	431	497	529	79	89	98	109	116	121	222	238	283	322	381	408
95 - 99	95	90	82	90	103	99	31	26	22	17	25	32	64	64	60	73	78	67
100 &	11	25	32	42	55	63	5	15	22	26	32	31	6	10	10	16	23	32

Алматы қаласы  
г. Алматы

жыл басына, адам

на начало года, человек

Жас Возраст	Барлығы Всего						Ерлер Мужчины						Әйелдер Женщины					
	2011	2012	2013	2014	2015	2016	2011	2012	2013	2014	2015	2016	2011	2012	2013	2014	2015	2016

барлық халық  
все население

Барлығы Всего	1413526	1449801	1475429	1507509	1642334	1703482	647076	660998	672315	687027	750904	779221	766450	788803	803114	820482	891430	924261
0	25359	24883	26588	27023	29532	30949	13127	12967	13722	13892	15307	16087	12232	11916	12866	13131	14225	14862
1 - 4	89840	95649	99589	101907	109881	114137	46362	49282	51443	52777	56775	59053	43478	46367	48146	49130	53106	55084
5 - 9	79716	85148	91728	100549	116495	125655	41167	44002	47475	51821	60041	64840	38549	41146	44253	48728	56454	60815
10 - 14	69333	68914	70083	72755	83000	87930	35656	35490	36050	37574	42894	45443	33677	33424	34033	35181	40106	42487
15 - 19	105644	102388	89958	85274	89844	92268	51548	48698	43435	41820	44152	45362	54096	53690	46523	43454	45692	46906
20 - 24	184627	190505	188353	177537	170107	160749	85504	86711	84805	79479	76494	72972	99123	103794	103548	98058	93613	87777
25 - 29	142081	149929	159871	173792	199130	214862	66196	69622	73816	79747	90939	97229	75885	80307	86055	94045	108191	117633
30 - 34	120615	123817	129095	133952	149929	157431	56648	58125	60536	62530	69693	72501	63967	65692	68559	71422	80236	84930
35 - 39	106294	108624	109321	111899	123314	130022	48848	49849	50273	51570	57172	60492	57446	58775	59048	60329	66142	69530
40 - 44	93505	96084	99412	101712	111075	113274	42772	44062	45464	46514	50734	51495	50733	52022	53948	55198	60341	61779
45 - 49	90851	89224	87438	87453	94893	98689	40687	39808	39228	39194	42952	44781	50164	49416	48210	48259	51941	53908
50 - 54	81847	84688	87589	88790	96113	95216	35667	37214	38504	39118	42571	42111	46180	47474	49085	49672	53542	53105
55 - 59	64341	66205	67812	70975	78574	84050	26396	27165	27822	29347	33009	35709	37945	39040	39990	41628	45565	48341
60 - 64	53510	55847	57056	58208	63512	64525	20851	21693	22136	22637	25009	25515	32659	34154	34920	35571	38503	39010
65 - 69	26761	27485	31102	36627	45343	51767	10152	10370	11698	13571	16774	19093	16609	17115	19404	23056	28569	32674
70 - 74	37854	37307	34415	30245	27633	24979	13334	13095	12026	10673	9930	8945	24520	24212	22389	19572	17703	16034
75 - 79	18417	20402	22946	26109	30068	31989	5961	6615	7506	8409	9644	10369	12456	13787	15440	17700	20424	21620
80 - 84	14948	14114	13883	12806	13102	13472	4167	4002	3945	3774	3919	3993	10781	10112	9938	9032	9183	9479
85 - 89	6061	6572	7058	7530	7902	8433	1500	1657	1803	1882	2023	2255	4561	4915	5255	5648	5879	6178
90 - 94	1413	1540	1665	1905	2395	2487	382	425	465	527	668	715	1031	1115	1200	1378	1727	1772
95 - 99	428	346	317	296	275	366	122	99	104	106	122	167	306	247	213	190	153	199
100 &	81	130	150	165	217	232	29	47	59	65	82	94	52	83	91	100	135	138

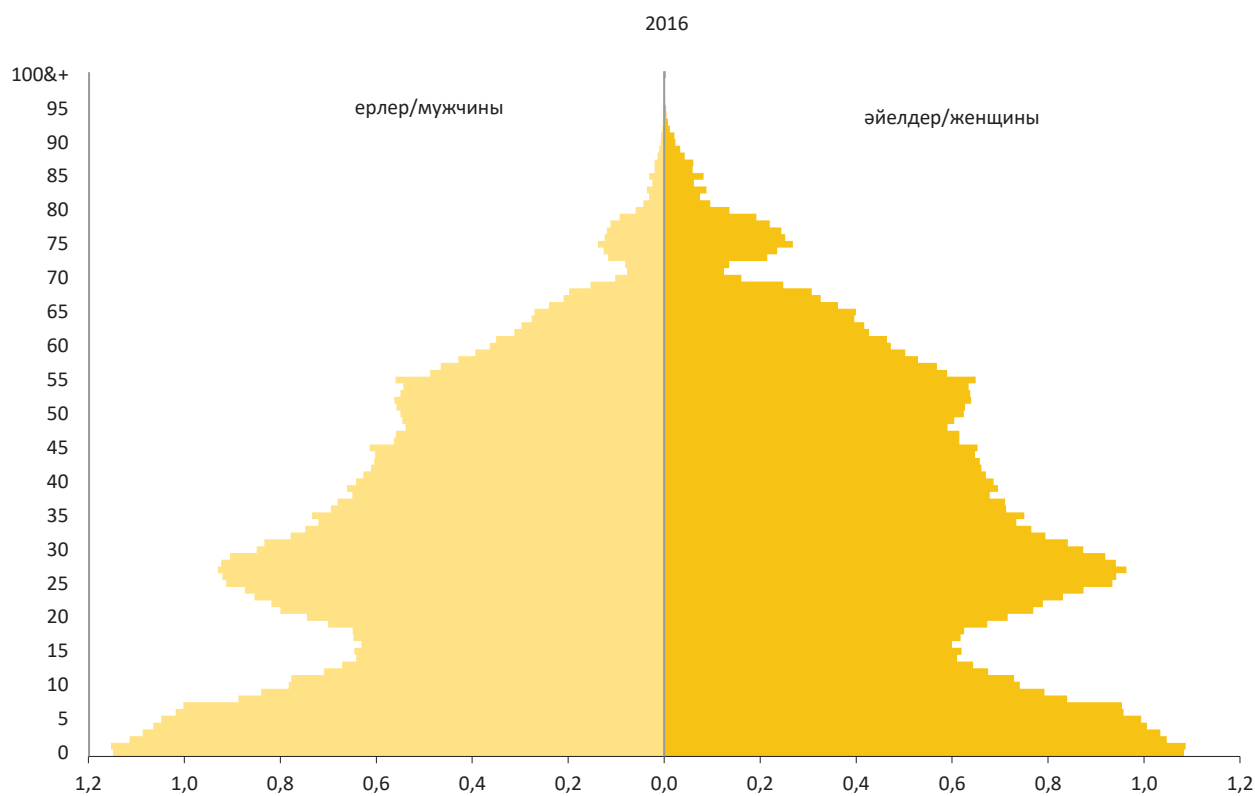
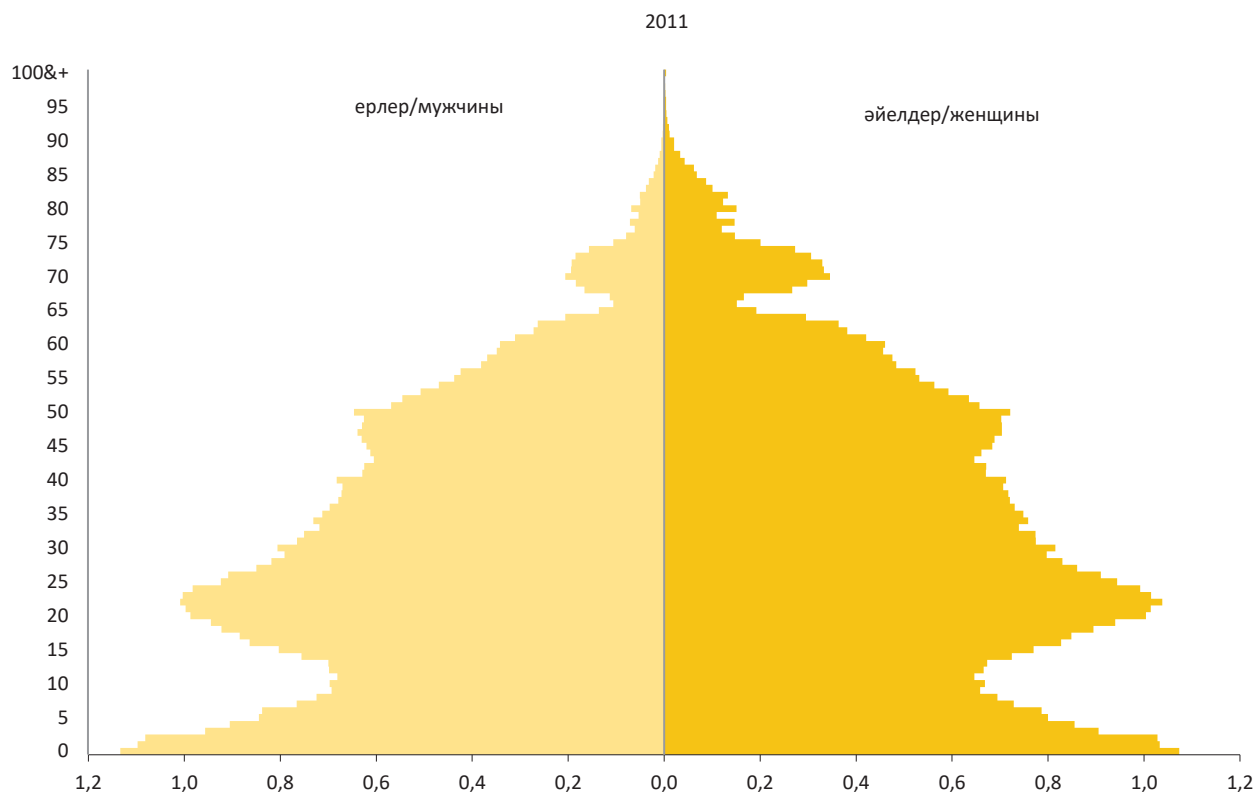
Жалғасы		Барлығы Всего					Ерлер Мужчины					Әйелдер Женщины					Продолжения			
		2011	2012	2013	2014	2015	2016	2011	2012	2013	2014	2015	2016	2011	2012	2013		2014	2015	2016
Возраст		қала халқы городское население																		
Барлығы																				
Всего	1413526	1449801	1475429	1507509	1642334	1703482	647076	660998	672315	687027	750904	779221	766450	788803	803114	820482	891430	924261		
0	25359	24883	26588	27023	29532	30949	13127	12967	13722	13892	15307	16087	12232	11916	12866	13131	14225	14862		
1 - 4	89840	95649	99589	101907	109881	114137	46362	49282	51443	52777	56775	59053	43478	46367	48146	49130	53106	55084		
5 - 9	79716	85148	91728	100549	116495	125655	41167	44002	47475	51821	60041	64840	38549	41146	44253	48728	56454	60815		
10 - 14	69333	68914	70083	72755	83000	87930	35656	35490	36050	37574	42894	45443	33677	33424	34033	35181	40106	42487		
15 - 19	105644	102388	89958	85274	89844	92268	51548	48698	43435	41820	44152	45362	54096	53690	46523	43454	45692	46906		
20 - 24	184627	190505	188353	177537	170107	160749	85504	86711	84805	79479	76494	72972	99123	103794	103548	98058	93613	87777		
25 - 29	142081	149929	159871	173792	199130	214862	66196	69622	73816	79747	90939	97229	75885	80307	86055	94045	108191	117633		
30 - 34	120615	123817	129095	133952	149929	157431	56648	58125	60536	62530	69693	72501	63967	65692	68559	71422	80236	84930		
35 - 39	106294	108624	109321	111899	123314	130022	48848	49849	50273	51570	57172	60492	57446	58775	59048	60329	66142	69530		
40 - 44	93505	96084	99412	101712	111075	113274	42772	44062	45464	46514	50734	51495	50733	52022	53948	55198	60341	61779		
45 - 49	90851	89224	87438	87453	94893	98689	40687	39808	39228	39194	42952	44781	50164	49416	48210	48259	51941	53908		
50 - 54	81847	84688	87589	88790	96113	95216	35667	37214	38504	39118	42571	42111	46180	47474	49085	49672	53542	53105		
55 - 59	64341	66205	67812	70975	78574	84050	26396	27165	27822	29347	33009	35709	37945	39040	39990	41628	45565	48341		
60 - 64	53510	55847	57056	58208	63512	64525	20851	21693	22136	22637	25009	25515	32659	34154	34920	35571	38503	39010		
65 - 69	26761	27485	31102	36627	45343	51767	10152	10370	11698	13571	16774	19093	16609	17115	19404	23056	28569	32674		
70 - 74	37854	37307	34415	30245	27633	24979	13334	13095	12026	10673	9930	8945	24520	24212	22389	19572	17703	16034		
75 - 79	18417	20402	22946	26109	30068	31989	5961	6615	7506	8409	9644	10369	12456	13787	15440	17700	20424	21620		
80 - 84	14948	14114	13883	12806	13102	13472	4167	4002	3945	3774	3919	3993	10781	10112	9938	9032	9183	9479		
85 - 89	6061	6572	7058	7530	7902	8433	1500	1657	1803	1882	2023	2255	4561	4915	5255	5648	5879	6178		
90 - 94	1413	1540	1665	1905	2395	2487	382	425	465	527	668	715	1031	1115	1200	1378	1727	1772		
95 - 99	428	346	317	296	275	366	122	99	104	106	122	167	306	247	213	190	153	199		
100 &	81	130	150	165	217	232	29	47	59	65	82	94	52	83	91	100	135	138		



## Халықтың жас-жыныс пирамидасы Возрастно-половая пирамида населения

жыл басына, пайызбен

на начало года, в процентах



### 3.6 Ерлер мен әйелдердің орташа жасы Средний возраст мужчин и женщин

жыл басына, жас

на начало года, лет

	Барлығы Всего						Ерлер Мужчины						Әйелдер Женщины					
	2011	2012	2013	2014	2015	2016	2011	2012	2013	2014	2015	2016	2011	2012	2013	2014	2015	2016
барлық халық все население																		
Қазақстан Республикасы	31,5	31,5	31,6	31,6	31,6	31,6	30,0	30,0	30,0	30,0	30,0	30,0	33,0	33,0	33,0	33,1	33,1	33,1
Ақмола	34,1	34,2	34,3	34,4	34,5	34,6	32,3	32,3	32,4	32,5	32,6	32,7	35,9	36,0	36,0	36,1	36,3	36,3
Ақтөбе	30,8	30,9	31,0	31,1	31,1	31,1	29,4	29,4	29,5	29,5	29,6	29,5	32,1	32,2	32,4	32,5	32,5	32,6
Алматы	30,8	30,8	30,8	30,9	30,8	30,8	29,6	29,6	29,7	29,7	29,6	29,6	31,9	31,9	32,0	32,0	31,9	32,0
Атырау	29,0	29,0	29,0	28,9	28,9	28,9	27,7	27,6	27,6	27,6	27,5	30,3	30,3	30,3	30,2	30,2	30,2	30,2
Батыс Қазақстан	33,1	33,1	33,2	33,2	33,3	33,3	31,3	31,3	31,4	31,4	31,4	31,4	34,7	34,8	34,9	34,9	35,0	35,0
Жамбыл	29,3	29,3	29,3	29,3	29,3	29,3	28,0	28,0	27,9	27,9	27,9	27,9	30,5	30,6	30,6	30,6	30,6	30,6
Қарағанды	34,2	34,2	34,3	34,4	34,4	34,5	32,1	32,2	32,2	32,2	32,3	32,3	36,0	36,1	36,2	36,3	36,4	36,4
Қостанай	35,5	35,6	35,8	35,9	36,1	36,2	33,4	33,6	33,7	33,8	34,0	34,1	37,3	37,4	37,6	37,8	37,9	38,1
Қызылорда	28,3	28,3	28,3	28,4	28,5	28,5	27,4	27,4	27,4	27,5	27,6	27,6	29,1	29,2	29,2	29,3	29,4	29,5
Маңғыстау	27,6	27,6	27,6	27,6	27,5	27,5	26,6	26,6	26,6	26,6	26,5	28,5	28,5	28,5	28,5	28,5	28,5	28,5
Оңтүстік Қазақстан	26,9	26,9	26,9	27,0	27,0	27,0	26,0	26,0	26,0	26,0	26,0	26,1	27,8	27,8	27,8	27,9	27,9	28,0
Павлодар	34,8	34,9	35,0	35,1	35,2	35,3	32,8	32,9	32,9	33,0	33,1	33,1	36,6	36,8	36,9	37,0	37,2	37,3
Солтүстік Қазақстан	36,4	36,5	36,6	36,8	36,9	37,1	34,1	34,3	34,4	34,4	34,6	34,7	38,4	38,6	38,7	38,9	39,1	39,2
Шығыс Қазақстан	35,2	35,3	35,4	35,5	35,6	35,7	33,2	33,3	33,3	33,4	33,5	33,6	37,0	37,1	37,3	37,4	37,5	37,6
Астана қаласы	30,0	30,0	30,0	30,0	30,0	29,9	29,0	29,0	29,0	28,9	28,9	28,7	31,0	31,0	31,0	31,1	31,0	31,0
Алматы қаласы	33,3	33,3	33,3	33,4	33,4	33,3	31,4	31,4	31,4	31,4	31,5	31,4	35,0	34,9	34,9	35,0	35,0	34,9
қала халқы городское население																		
Қазақстан Республикасы	32,6	32,6	32,5	32,5	32,4	32,4	30,7	30,6	30,6	30,5	30,4	30,3	34,3	34,2	34,2	34,3	34,2	34,1
Ақмола	34,7	34,7	34,6	34,6	34,7	34,7	32,4	32,4	32,3	32,3	32,3	32,3	36,6	36,7	36,6	36,6	36,7	36,8
Ақтөбе	31,2	31,2	31,3	31,3	31,3	31,2	29,5	29,6	29,6	29,5	29,5	29,4	32,6	32,7	32,8	32,9	32,9	32,9
Алматы	31,9	31,8	31,7	31,6	31,6	31,5	30,2	30,1	30,0	29,9	29,8	29,7	33,4	33,4	33,3	33,3	33,2	33,2
Атырау	29,3	29,3	29,2	29,1	29,0	28,8	27,8	27,7	27,6	27,5	27,3	27,2	30,8	30,7	30,6	30,6	30,5	30,4
Батыс Қазақстан	34,0	33,9	33,8	33,7	33,7	33,5	31,9	31,8	31,6	31,5	31,4	31,3	35,8	35,7	35,6	35,6	35,6	35,5
Жамбыл	30,6	30,6	30,5	30,4	30,3	30,3	28,8	28,7	28,6	28,5	28,4	28,3	32,2	32,3	32,2	32,1	32,1	32,0
Қарағанды	34,7	34,7	34,7	34,7	34,8	34,8	32,4	32,4	32,4	32,4	32,4	32,4	36,6	36,7	36,7	36,8	36,8	36,9
Қостанай	36,5	36,5	36,6	36,6	36,7	36,7	34,0	34,0	34,0	34,1	34,1	34,0	38,5	38,7	38,7	38,8	38,8	38,9
Қызылорда	28,8	28,7	28,7	28,7	28,7	28,6	27,6	27,5	27,4	27,4	27,3	27,2	29,9	29,9	29,9	29,9	29,9	29,9
Маңғыстау	28,9	28,9	28,9	28,8	28,8	28,8	27,6	27,6	27,6	27,5	27,4	27,4	30,1	30,1	30,1	30,1	30,1	30,2
Оңтүстік Қазақстан	27,8	27,8	27,8	27,8	27,7	27,6	26,6	26,5	26,5	26,5	26,4	26,3	29,0	29,1	29,1	29,1	28,9	28,9
Павлодар	35,3	35,4	35,5	35,5	35,6	35,7	33,1	33,1	33,2	33,2	33,2	33,3	37,2	37,4	37,5	37,5	37,7	37,8
Солтүстік Қазақстан	37,4	37,4	37,5	37,4	37,4	37,2	34,6	34,6	34,6	34,5	34,5	34,2	39,7	39,8	39,9	39,9	39,9	39,7
Шығыс Қазақстан	35,8	35,8	35,8	35,8	35,9	35,9	33,4	33,4	33,4	33,4	33,4	33,4	37,7	37,8	37,9	37,9	38,0	38,0
Астана қаласы	30,0	30,0	30,0	30,0	30,0	29,9	29,0	29,0	29,0	28,9	28,9	28,7	31,0	31,0	31,0	31,1	31,0	31,0
Алматы қаласы	33,3	33,3	33,3	33,4	33,4	33,3	31,4	31,4	31,4	31,4	31,5	31,4	35,0	34,9	34,9	35,0	35,0	34,9
ауыл халқы сельское население																		
Қазақстан Республикасы	30,2	30,3	30,4	30,5	30,6	30,7	29,1	29,2	29,3	29,4	29,5	29,6	31,3	31,4	31,5	31,6	31,7	31,8
Ақмола	33,7	33,8	34,0	34,2	34,4	34,5	32,1	32,3	32,5	32,6	32,9	33,0	35,2	35,3	35,5	35,7	35,9	36,0
Ақтөбе	30,2	30,4	30,5	30,6	30,8	30,9	29,1	29,3	29,4	29,5	29,7	29,8	31,3	31,4	31,6	31,7	31,9	32,0
Алматы	30,4	30,5	30,6	30,7	30,5	30,6	29,4	29,5	29,6	29,7	29,5	29,6	31,4	31,5	31,6	31,6	31,5	31,6
Атырау	28,7	28,7	28,8	28,8	28,8	28,9	27,6	27,6	27,7	27,7	27,7	27,8	29,8	29,8	29,9	29,9	29,9	30,0
Батыс Қазақстан	32,2	32,5	32,6	32,8	32,9	33,0	30,8	31,0	31,1	31,3	31,4	31,5	33,7	34,0	34,2	34,3	34,4	34,5
Жамбыл	28,4	28,4	28,5	28,5	28,6	28,6	27,5	27,5	27,5	27,6	27,6	27,7	29,3	29,3	29,4	29,5	29,5	29,6
Қарағанды	32,4	32,5	32,7	33,0	33,2	33,4	31,1	31,3	31,5	31,7	32,0	32,2	33,6	33,8	33,9	34,2	34,4	34,7
Қостанай	34,4	34,7	34,9	35,2	35,4	35,7	32,9	33,2	33,4	33,6	33,9	34,2	35,9	36,1	36,4	36,6	36,9	37,2
Қызылорда	27,9	28,0	28,1	28,2	28,3	28,5	27,3	27,4	27,5	27,6	27,7	27,8	28,6	28,6	28,7	28,9	29,0	29,2
Маңғыстау	26,1	26,2	26,2	26,3	26,3	26,2	25,6	25,7	25,7	25,8	25,8	25,7	26,6	26,7	26,8	26,8	26,9	26,8
Оңтүстік Қазақстан	26,2	26,3	26,3	26,4	26,5	26,5	25,6	25,6	25,7	25,7	25,8	25,9	26,9	26,9	27,0	27,1	27,2	27,2
Павлодар	33,8	33,9	34,0	34,2	34,3	34,5	32,2	32,3	32,5	32,6	32,7	32,8	35,2	35,4	35,6	35,8	35,9	36,1
Солтүстік Қазақстан	35,7	35,9	36,1	36,3	36,5	36,9	33,8	34,0	34,2	34,4	34,7	35,0	37,5	37,7	37,9	38,1	38,4	38,8
Шығыс Қазақстан	34,4	34,6	34,8	35,0	35,2	35,5	32,8	33,0	33,2	33,4	33,7	33,9	36,0	36,1	36,4	36,6	36,8	37,1

## 4. Халықтың табиғи қозғалысының көрсеткіштері

### Показатели естественного движения населения

#### 4.1 Туылғандар

##### Родившиеся

	Адам														
	Человек														
	барлығы					барлық халық все население					қыздар девички				
2011	2012	2013	2014	2015	2011	2012	2013	2014	2015	2011	2012	2013	2014	2015	
Қазақстан Республикасы	372801	381005	387227	399951	397634	192043	195570	199880	206055	204868	180758	185435	187347	193896	192766
	12689	13431	12851	12827	12637	6613	6794	6629	6564	6515	6076	6637	6222	6263	6122
	17792	18237	18765	19629	19970	9151	9464	9704	10263	10387	8641	8773	9061	9366	9583
	45918	46736	48444	50083	48765	23589	23777	24815	25881	25047	22329	22959	23629	24202	23718
	15315	15579	16061	16410	16393	7888	7972	8225	8506	8444	7427	7607	7836	7904	7949
	11894	12422	12723	13040	12958	6151	6439	6686	6722	6683	5743	5983	6037	6318	6275
	28782	28464	28867	29626	28339	14842	14479	15008	15123	14625	13940	13985	13859	14503	13714
	24288	24507	24708	24959	24415	12370	12620	12683	12829	12545	11918	11887	12025	12130	11870
	12754	13130	13023	12800	12746	6478	6655	6693	6544	6590	6276	6475	6330	6256	6156
	20122	20225	19675	20370	19664	10385	10548	10217	10451	10207	9737	9677	9458	9919	9457
	16075	16978	18315	19139	19278	8342	8673	9472	9881	9995	7733	8305	8843	9258	9283
	79488	80107	80074	82073	81638	40921	41355	41241	42250	41982	38567	38752	38833	39823	39656
	12923	12859	13092	13064	12744	6648	6614	6837	6713	6493	6275	6245	6255	6351	6251
	8673	8711	8562	8227	8122	4496	4459	4458	4225	4240	4177	4252	4104	4002	3882
	22852	23243	22900	23823	22841	11780	11823	11799	12282	11689	11072	11420	11101	11541	11152
	17896	19500	21893	24139	26079	9165	10014	11379	12395	13281	8731	9486	10514	11744	12798
	25340	26876	27274	29742	31045	13224	13884	14034	15426	16145	12116	12992	13240	14316	14900
	қала халқы														
	городское население														
197516	206198	209004	223205	225383	225383	101838	105789	107938	115164	116278	95678	100409	101066	108041	109105
6626	6971	6739	6775	6732	6732	3528	3500	3485	3478	3488	3098	3471	3254	3297	3244
11326	11742	12234	12851	13259	13259	5896	6117	6306	6756	6900	5430	5625	5928	6095	6359
11318	11665	11963	12645	12723	12723	5845	5924	6160	6491	6552	5473	5741	5803	6154	6171
7686	8074	7932	8157	8177	8177	3898	4113	4066	4249	4120	3788	3961	3866	3908	4057
6439	6846	6951	6883	6975	6975	3359	3546	3676	3543	3586	3080	3300	3275	3340	3389
11133	11617	11157	11449	11327	11327	5746	5823	5763	5854	5918	5387	5794	5394	5595	5409
19089	19253	19626	19820	19471	19471	9719	9907	10085	10207	9962	9370	9346	9541	9613	9509
6714	7237	7261	7106	7146	7146	3450	3642	3673	3646	3740	3264	3595	3588	3460	3406
9239	9369	9029	9415	9225	9225	4770	4857	4637	4878	4802	4469	4512	4392	4537	4423
7960	8071	8758	9219	8142	8142	4071	4131	4538	4716	4227	3889	3940	4220	4503	3915
30941	31913	31289	37453	37809	37809	15858	16456	16172	19385	19538	15083	15457	15117	18068	18271
8663	8812	8934	8994	8936	8936	4422	4523	4643	4617	4572	4241	4289	4291	4377	4364
3804	3915	3849	3886	3877	3877	1994	2056	1999	2046	2014	1810	1859	1850	1840	1863
13342	14337	14115	14671	14460	14460	6893	7296	7322	7477	7433	6449	7041	6793	7194	7027

Жалғасы

Продолжение

	Адам														
	всего барлығы					Человек ұлдар					қыздар девички				
	2011	2012	2013	2014	2015	2011	2012	2013	2014	2015	2011	2012	2013	2014	2015
Астана қаласы	17896	19500	21893	24139	26079	9165	10014	11379	12395	13281	8731	9486	10514	11744	12798
Алматы қаласы	25340	26876	27274	29742	31045	13224	13884	14034	15426	16145	12116	12992	13240	14316	14900
ауыл халқы															
сельское население															
Қазақстан Республикасы	175285	174807	178223	176746	172251	90205	89781	91942	90891	88590	85080	85026	86281	85855	83661
Ақмола	6063	6460	6112	6052	5905	3085	3294	3144	3086	3027	2978	3166	2968	2966	2878
Ақтөбе	6466	6495	6531	6778	6711	3255	3347	3398	3507	3487	3211	3148	3133	3271	3224
Алматы	34600	35071	36481	37438	36042	17744	17853	18655	19390	18495	16856	17218	17826	18048	17547
Атырау	7629	7505	8129	8253	8216	3990	3859	4159	4257	4324	3639	3646	3970	3996	3892
Батыс Қазақстан	5455	5576	5772	6157	5983	2792	2893	3010	3179	3097	2663	2683	2762	2978	2886
Жамбыл	17649	16847	17710	18177	17012	9096	8656	9245	9269	8707	8553	8191	8465	8908	8305
Қарағанды	5199	5254	5082	5139	4944	2651	2713	2598	2622	2583	2548	2541	2484	2517	2361
Қостанай	6040	5893	5762	5694	5600	3028	3013	3020	2898	2850	3012	2880	2742	2796	2750
Қызылорда	10883	10856	10646	10955	10439	5615	5691	5580	5573	5405	5268	5165	5066	5382	5034
Маңғыстау	8115	8907	9557	9920	11136	4271	4542	4934	5165	5768	3844	4365	4623	4755	5368
Оңтүстік Қазақстан	48547	48194	48785	44620	43829	25063	24899	25069	22865	22444	23484	23295	23716	21755	21385
Павлодар	4260	4047	4158	4070	3808	2226	2091	2194	2096	1921	2034	1956	1964	1974	1887
Солтүстік Қазақстан	4869	4796	4713	4341	4245	2502	2403	2459	2179	2226	2367	2393	2254	2162	2019
Шығыс Қазақстан	9510	8906	8785	9152	8381	4887	4527	4477	4805	4256	4623	4379	4308	4347	4125

Жалғасы

Продолжение

	1 000 адамға на 1 000 человек														
	всего барлығы					ұлдар малыңки					қыздар девоички				
	2011	2012	2013	2014	2015	2011	2012	2013	2014	2015	2011	2012	2013	2014	2015
	барлық халық все население														
Қазақстан Республикасы	22,52	22,69	22,73	23,13	22,66	24,06	24,14	24,31	24,68	24,16	21,08	21,34	21,26	21,69	21,26
Ақмола	17,33	18,35	17,50	17,43	17,07	18,72	19,22	18,69	18,46	18,21	16,03	17,53	16,39	16,46	16,00
Ақтөбе	22,76	23,05	23,39	24,06	24,10	24,32	24,84	25,08	26,06	25,94	21,30	21,40	21,81	22,20	22,38
Алматы	24,29	24,24	24,65	26,27	25,20	25,41	25,12	25,71	27,61	26,30	23,20	23,40	23,62	24,98	24,14
Атырау	28,49	28,37	28,60	28,56	27,88	29,95	29,61	29,86	30,16	29,23	27,09	27,18	27,39	27,01	26,57
Батыс Қазақстан	19,49	20,20	20,49	20,80	20,46	20,88	21,69	22,31	22,20	21,84	18,18	18,80	18,80	19,49	19,17
Жамбыл	27,38	26,78	26,80	27,14	25,65	28,92	27,85	28,46	28,26	26,98	25,92	25,76	25,21	26,06	24,37
Қарағанды	17,92	18,02	18,09	18,17	17,67	19,33	19,64	19,75	19,75	19,19	16,67	16,56	16,69	16,75	16,31
Қостанай	14,48	14,93	14,79	14,53	14,44	15,59	16,03	16,10	15,72	15,79	13,50	13,94	13,62	13,46	13,23
Қызылорда	28,47	28,10	26,83	27,29	25,90	29,45	29,35	27,89	28,02	26,90	27,50	26,85	25,77	26,55	24,90
Маңғыстау	30,05	30,49	31,71	32,05	31,25	31,44	31,38	33,03	33,30	32,58	28,68	29,62	30,41	30,81	29,94
Оңтүстік Қазақстан	30,64	30,23	29,59	29,73	29,00	31,87	31,49	30,72	30,82	30,01	29,42	28,99	28,48	28,65	28,00
Павлодар	17,31	17,19	17,43	17,32	16,83	18,93	18,79	19,33	18,88	18,18	15,87	15,77	15,75	15,93	15,63
Солтүстік Қазақстан	14,79	14,98	14,82	14,34	14,23	16,10	16,10	16,20	15,45	15,58	13,60	13,96	13,57	13,32	13,00
Шығыс Қазақстан	16,37	16,67	16,43	17,08	16,37	17,76	17,84	17,80	18,51	17,59	15,11	15,61	15,19	15,79	15,25
Астана қаласы	24,85	25,64	27,49	28,96	30,23	26,26	27,25	29,60	30,80	31,91	23,54	24,14	25,53	27,23	28,66
Алматы қаласы	17,70	18,38	18,29	18,34	18,56	20,22	20,83	20,65	20,80	21,10	15,58	16,32	16,31	16,26	16,41

	1 000 адамға на 1 000 человек														
	барлығы					улар					қыздар				
	2011	2012	2013	2014	2015	2011	2012	2013	2014	2015	2011	2012	2013	2014	2015
Қазақстан Республикасы	қала халқы														
	городское население														
	21,82	22,41	22,36	22,84	22,61	24,03	24,55	24,64	25,10	24,82	19,88	20,52	20,34	20,85	20,65
	19,37	20,32	19,52	19,53	19,27	22,05	21,80	21,56	21,41	21,30	17,01	19,03	17,72	17,88	17,48
	23,52	24,07	24,73	25,46	25,70	26,05	26,64	27,02	28,32	28,25	21,28	21,79	22,69	22,90	23,41
	25,63	26,02	26,33	27,38	27,16	27,87	27,79	28,50	29,51	29,33	23,61	24,42	24,37	25,45	25,18
	29,86	30,53	30,33	30,23	29,32	31,73	32,59	32,61	32,98	30,89	28,15	28,66	28,26	27,72	27,88
	21,94	22,82	22,87	22,23	22,16	24,72	25,56	26,16	24,71	24,61	19,54	20,45	20,04	20,09	20,05
	26,35	27,33	25,82	26,04	25,39	28,86	29,01	28,23	28,16	28,01	24,12	25,83	23,65	24,14	23,03
	18,02	18,06	18,29	18,30	17,82	19,77	20,03	20,24	20,29	19,61	16,50	16,36	16,60	16,58	16,27
	15,09	16,13	16,04	15,53	15,41	16,98	17,76	17,75	17,43	17,61	13,51	14,76	14,60	13,94	13,55
	30,95	30,67	28,81	29,34	28,01	32,82	32,60	30,32	31,11	29,81	29,19	28,84	27,38	27,64	26,28
	28,55	28,34	30,16	31,15	27,10	30,01	29,79	32,08	32,67	28,79	27,15	26,96	28,33	29,71	25,48
	30,43	30,78	29,54	30,41	29,94	32,42	32,93	31,64	32,42	31,82	28,59	28,77	27,59	28,50	28,16
	16,88	17,07	17,13	17,05	16,79	18,74	19,05	19,35	19,02	18,65	15,30	15,38	15,24	15,38	15,20
	15,93	16,36	16,03	16,05	15,76	18,46	19,00	18,41	18,68	18,07	13,83	14,18	14,06	13,88	13,85
	16,47	17,62	17,24	17,79	17,39	18,53	19,51	19,44	19,68	19,39	14,73	16,02	15,36	16,17	15,67
	24,85	25,64	27,49	28,96	30,23	26,26	27,25	29,60	30,80	31,91	23,54	24,14	25,53	27,23	28,66
	17,70	18,38	18,29	18,34	18,56	20,22	20,83	20,65	20,80	21,10	15,58	16,32	16,31	16,26	16,41
	Қазақстан Республикасы	ауыл халқы													
сельское население															
23,35		23,03	23,19	23,51	22,73	24,08	23,69	23,94	24,17	23,35	22,62	22,38	22,44	22,85	22,11
15,54		16,61	15,72	15,55	15,09	15,95	17,07	16,30	15,98	15,60	15,13	16,15	15,15	15,12	14,60
21,53		21,41	21,23	21,79	21,46	21,71	22,11	22,14	22,60	22,34	21,34	20,72	20,32	20,99	20,58
23,87		23,70	24,14	25,92	24,58	24,69	24,34	24,90	27,03	25,37	23,07	23,08	23,39	24,82	23,79
27,24		26,36	27,09	27,07	26,58	28,39	26,99	27,59	27,78	27,81	26,08	25,74	26,59	26,35	25,34
17,22		17,70	18,21	19,40	18,78	17,60	18,29	18,90	19,94	19,32	16,83	17,10	17,52	18,87	18,23
28,08		26,41	27,46	27,88	25,83	28,95	27,12	28,60	28,33	26,32	27,20	25,71	26,31	27,43	25,34
17,59		17,84	17,33	17,65	17,10	17,88	18,33	17,61	17,89	17,72	17,30	17,34	17,04	17,42	16,48
13,86		13,67	13,48	13,44	13,37	14,26	14,33	14,47	14,00	13,91	13,48	13,04	12,53	12,91	12,85
26,66		26,20	25,35	25,74	24,29	27,10	27,04	26,15	25,78	24,75	26,21	25,33	24,53	25,70	23,81
31,69		32,75	33,28	32,93	35,20	32,93	32,99	33,96	33,90	36,05	30,41	32,51	32,58	31,94	34,32
30,77		29,87	29,62	29,18	28,24	31,54	30,61	30,16	29,58	28,60	29,99	29,13	29,07	28,77	27,87
18,25		17,46	18,13	17,94	16,93	19,31	18,24	19,29	18,58	17,14	17,21	16,70	16,98	17,30	16,71
14,01		14,01	13,97	13,09	13,08	14,61	14,24	14,76	13,30	13,86	13,42	13,79	13,19	12,89	12,31
16,22		15,34	15,28	16,06	14,86	16,77	15,67	15,64	16,93	15,13	15,67	15,01	14,92	15,20	14,59

## 4.2 Өлгендер Умершие

	Адам														
	барлығы					Улдар					қыздар				
	2011	2012	2013	2014	2015	2011	2012	2013	2014	2015	2011	2012	2013	2014	2015
Қазақстан Республикасы	барлық халық														
	все население														
	144944	142880	135950	130890	131262	79984	78658	74804	71284	71541	64960	64222	61146	59606	59721
	8890	8620	8029	7436	7465	4832	4702	4341	4112	4042	4058	3918	3688	3324	3423
	5766	5971	5575	5547	5549	3244	3367	3170	3090	3081	2522	2604	2405	2457	2468
	14947	15126	14369	13448	13755	8407	8495	8090	7496	7725	6540	6631	6279	5952	6030
	3889	3853	3603	3524	3492	2179	2186	2066	1909	1910	1710	1667	1537	1615	1582
	5944	5928	5797	5552	5497	3324	3337	3164	2976	2985	2620	2591	2633	2576	2512
	8066	8013	7828	7412	7275	4500	4492	4386	4050	4056	3566	3521	3442	3362	3219
	15383	15505	14300	13466	13576	8482	8439	7785	7207	7126	6901	7066	6515	6259	6450
	10692	10256	9541	9358	9268	5740	5547	5116	4963	4922	4952	4709	4425	4395	4346
	4755	4730	4427	4461	4362	2802	2770	2602	2625	2599	1953	1960	1825	1836	1763
	2858	2835	2827	2773	2853	1667	1683	1672	1700	1747	1191	1152	1155	1073	1106
	15778	15222	15020	14754	14828	8977	8519	8508	8389	8390	6801	6703	6512	6365	6438
	8247	8087	7502	7448	7419	4519	4422	4045	3949	3992	3728	3665	3457	3499	3427
	8161	7902	7557	6851	6789	4361	4236	4098	3599	3579	3800	3666	3459	3252	3210
	16739	16204	15290	14449	14641	9099	8754	8282	7685	7775	7640	7450	7008	6764	6866
	3299	3505	3533	3572	3854	1910	1992	1948	2021	2161	1389	1513	1585	1551	1693
	11530	11123	10752	10839	10639	5941	5717	5531	5513	5451	5589	5406	5221	5326	5188
	Қазақстан Республикасы	қала халқы													
городское население															
83551		82943	78581	77090	77543	45596	44946	42332	41087	41470	37955	37997	36249	36003	36073
4606		4308	4008	3783	3689	2457	2344	2143	2061	1980	2149	1964	1865	1722	1709
3497		3742	3471	3456	3472	1929	2050	1916	1894	1878	1568	1692	1555	1562	1594
4352		4342	4061	3977	4198	2432	2424	2233	2177	2334	1920	1918	1828	1800	1864
1904		1939	1754	1669	1756	1042	1097	1012	875	939	862	842	742	794	817
2983		3103	3006	2990	2894	1641	1721	1634	1561	1545	1342	1382	1372	1429	1349
3672		3648	3617	3490	3365	2040	2001	1999	1856	1868	1632	1647	1618	1634	1497
12456		12728	11648	11023	11111	6826	6876	6257	5851	5773	5630	5852	5391	5172	5338
5611		5584	5072	5027	5053	3019	2983	2652	2600	2630	2592	2601	2420	2427	2423
2073		2170	1973	1987	2038	1223	1290	1171	1173	1202	850	880	802	814	836
1652		1629	1605	1559	1473	964	944	929	969	876	688	685	676	590	597
6917		6504	6508	6972	7026	3917	3578	3568	3910	3956	3000	2926	2940	3062	3070
5613		5645	5136	5104	5153	3076	3064	2746	2630	2717	2537	2581	2390	2474	2436
3437		3367	3272	2911	3002	1814	1792	1735	1489	1526	1623	1575	1537	1422	1476
9949		9606	9165	8731	8820	5365	5073	4858	4507	4634	4584	4533	4307	4224	4186
3299		3505	3533	3572	3854	1910	1992	1948	2021	2161	1389	1513	1585	1551	1693
11530		11123	10752	10839	10639	5941	5717	5531	5513	5451	5589	5406	5221	5326	5188
Қазақстан Республикасы		ауыл халқы													
	сельское население														
	61393	59937	57369	53800	53719	34388	33712	32472	30197	30071	27005	26225	24897	23603	23648
Ақмола	4284	4312	4021	3653	3776	2375	2358	2198	2051	2062	1909	1954	1823	1602	1714
Ақтөбе	2269	2229	2104	2091	2077	1315	1317	1254	1196	1203	954	912	850	895	874



Жалғасы	Адам Человек												Продолжение			
	барлығы						улар мальчики						қыздар девочки			
	2011	2012	2013	2014	2015	2011	2012	2013	2014	2015	2011	2012	2013	2014	2015	2015
Алматы	10595	10784	10308	9471	9557	5975	6071	5857	5319	5391	4620	4713	4451	4152	4166	
Атырау	1985	1914	1849	1855	1736	1137	1089	1054	1034	971	848	825	795	821	765	
Батыс Қазақстан	2961	2825	2791	2562	2603	1683	1616	1530	1415	1440	1278	1209	1261	1147	1163	
Жамбыл	4394	4365	4211	3922	3910	2460	2491	2387	2194	2188	1874	1874	1824	1728	1722	
Қарағанды	2927	2777	2652	2443	2465	1656	1563	1528	1356	1353	1271	1214	1124	1087	1112	
Қостанай	5081	4672	4469	4331	4215	2721	2564	2464	1452	1397	1103	1080	2005	1968	1923	
Қызылорда	2682	2560	2454	2474	2324	1579	1480	1431	1452	1397	1103	1080	1023	1022	927	
Маңғыстау	1206	1206	1222	1214	1380	703	739	743	731	871	503	467	479	483	509	
Оңтүстік Қазақстан	8861	8718	8512	7782	7802	5060	4941	4940	4479	4434	3801	3777	3572	3303	3368	
Павлодар	2634	2442	2366	2344	2266	1443	1358	1299	1319	1275	1191	1084	1067	1025	991	
Солтүстік Қазақстан	4724	4535	4285	3940	3787	2547	2444	2363	2110	2053	2177	2091	1922	1830	1734	
Шығыс Қазақстан	6790	6598	6125	5718	5821	3734	3681	3424	3178	3141	3056	2917	2701	2540	2680	
Жалғасы																Продолжение

Жалғасы	1 000 адамға на 1 000 человек												Продолжение			
	барлығы						улар мальчики						қыздар девочки			
	2011	2012	2013	2014	2015	2011	2012	2013	2014	2015	2011	2012	2013	2014	2015	2015

Қазақстан Республикасы	барлық халық все население												Продолжение			
	барлығы						улар мальчики						қыздар девочки			
	2011	2012	2013	2014	2015	2011	2012	2013	2014	2015	2011	2012	2013	2014	2015	2015
Ақмола	12,14	11,78	10,94	10,10	10,08	13,68	13,30	12,24	11,57	11,30	10,71	10,35	9,72	8,73	8,94	6,59
Ақтөбе	7,37	7,55	6,95	6,80	6,70	8,62	8,84	8,19	7,85	7,70	6,22	6,35	5,79	5,82	5,76	
Алматы	7,91	7,85	7,31	7,05	7,11	9,06	8,97	8,38	8,00	8,11	6,79	6,76	6,28	6,14	6,14	
Атырау	7,24	7,02	6,42	6,13	5,94	8,27	8,12	7,50	6,77	6,61	6,24	5,96	5,37	5,52	5,29	
Батыс Қазақстан	9,74	9,64	9,34	8,86	8,68	11,29	11,24	10,56	9,83	9,75	8,29	8,14	8,20	7,95	7,67	
Жамбыл	7,67	7,54	7,27	6,79	6,58	8,77	8,64	8,32	7,57	7,48	6,63	6,49	6,26	6,04	5,72	
Қарағанды	11,35	11,40	10,47	9,80	9,83	13,25	13,13	12,06	11,09	10,90	9,65	9,84	9,04	8,64	8,86	
Қостанай	12,14	11,66	10,84	10,62	10,50	13,82	13,36	12,31	11,92	11,80	10,65	10,14	9,52	9,45	9,34	
Қызылорда	6,73	6,57	6,04	5,98	5,75	7,95	7,71	7,10	7,04	6,85	5,52	5,44	4,97	4,92	4,64	
Маңғыстау	5,34	5,09	4,89	4,64	4,63	6,28	6,09	5,83	5,73	5,69	4,42	4,11	3,97	3,57	3,57	
Оңтүстік Қазақстан	6,08	5,74	5,55	5,34	5,27	6,99	6,49	6,34	6,12	6,00	5,19	5,01	4,78	4,58	4,55	
Павлодар	11,05	10,81	9,99	9,87	9,80	12,87	12,56	11,44	11,11	11,18	9,43	9,26	8,70	8,78	8,57	
Солтүстік Қазақстан	13,92	13,59	13,08	11,94	11,90	15,62	15,29	14,89	13,16	13,15	12,37	12,04	11,43	10,83	10,75	
Шығыс Қазақстан	11,99	11,62	10,97	10,36	10,49	13,72	13,21	12,49	11,58	11,70	10,42	10,19	9,59	9,25	9,39	
Астана қаласы	4,58	4,61	4,44	4,28	4,47	5,47	5,42	5,07	5,02	5,19	3,74	3,85	3,85	3,60	3,79	
Алматы қаласы	8,05	7,60	7,21	6,68	6,36	9,08	8,58	8,14	7,43	7,12	7,19	6,79	6,43	6,05	5,71	
қала халқы																
городское население																
Қазақстан Республикасы	9,23	9,01	8,41	7,89	7,78	10,76	10,43	9,66	8,95	8,85	7,89	7,77	7,30	6,95	6,83	
Ақмола	13,46	12,56	11,61	10,91	10,56	15,36	14,60	13,26	12,69	12,09	11,80	10,77	10,16	9,34	9,21	
Ақтөбе	7,26	7,67	7,02	6,85	6,73	8,52	8,93	8,21	7,94	7,69	6,14	6,56	5,95	5,87	5,87	
Алматы	9,86	9,69	8,94	8,61	8,96	11,60	11,37	10,33	9,90	10,45	8,28	8,16	7,68	7,44	7,61	

Жалғасы	1 000 адамға на 1 000 человек																Продолжение
	барлығы					ұлдар					қыздар						
	2011	2012	2013	2014	2015	2011	2012	2013	2014	2015	2011	2012	2013	2014	2015		
Атырау	7,40	7,33	6,71	6,19	6,30	8,48	8,69	8,12	6,79	7,04	6,40	6,09	5,42	5,63	5,62		
Батыс Қазақстан	10,16	10,34	9,89	9,66	9,19	12,07	12,41	11,63	10,89	10,60	8,51	8,57	8,40	8,59	7,98		
Жамбыл	8,69	8,58	8,37	7,94	7,54	10,25	9,97	9,79	8,93	8,84	7,31	7,34	7,10	7,05	6,37		
Қарағанды	11,76	11,94	10,86	10,18	10,17	13,88	13,90	12,56	11,63	11,37	9,92	10,24	9,38	8,92	9,13		
Қостанай	12,61	12,45	11,20	10,99	10,90	14,86	14,55	12,81	12,43	12,39	10,73	10,68	9,84	9,78	9,64		
Қызылорда	6,95	7,10	6,30	6,19	6,19	8,41	8,66	7,66	7,48	7,46	5,55	5,62	5,00	4,96	4,97		
Маңғыстау	5,92	5,72	5,53	5,27	4,90	7,11	6,81	6,57	6,71	5,97	4,80	4,69	4,54	3,89	3,89		
Оңтүстік Қазақстан	6,80	6,27	6,15	5,66	5,56	8,01	7,16	6,98	6,54	6,44	5,69	5,45	5,37	4,83	4,73		
Павлодар	10,94	10,93	9,85	9,68	9,68	13,04	12,91	11,45	10,83	11,08	9,15	9,26	8,49	8,69	8,49		
Солтүстік Қазақстан	14,39	14,07	13,62	12,02	12,21	16,80	16,56	15,98	13,59	13,69	12,41	12,02	11,68	10,72	10,97		
Шығыс Қазақстан	12,29	11,81	11,19	10,59	10,61	14,42	13,57	12,90	11,87	12,09	10,47	10,31	9,74	9,49	9,34		
Астана қаласы	4,58	4,61	4,44	4,28	4,47	5,47	5,42	5,07	5,02	5,19	3,74	3,85	3,85	3,60	3,79		
Алматы қаласы	8,05	7,60	7,21	6,68	6,36	9,08	8,58	8,14	7,43	7,12	7,19	6,79	6,43	6,05	5,71		
			</														

### 4.3 Табиғи өсім (кему) Естественный прирост (убыль)

	Адам Человек																	
	всего барлығы					ұлдар мальчики											қыздар девочки	
	2011	2012	2013	2014	2015	2011	2012	2013	2014	2015	2011	2012	2013	2014	2015			
Қазақстан Республикасы	227857	238125	251277	269061	266372	112059	116912	125076	134771	133327	115798	121213	126201	134290	133045			
	3799	4811	4822	5391	5172	1781	2092	2288	2452	2473	2018	2719	2534	2939	2699			
	12026	12266	13190	14082	14421	5907	6097	6534	7173	7306	6119	6169	6656	6909	7115			
	Ақтөбе																	

	Адам Человек														
	Барлығы					Улдар мальчики									
						Қыздар девички									
2011	2012	2013	2014	2015	2011						2012	2013	2014	2015	2011
Алматы	30971	31610	34075	36635	35010	15182	15282	16725	18385	17322	15789	16328	17350	18250	17688
Атырау	11426	11726	12458	12886	12901	5709	5786	6159	6597	6534	5717	5940	6299	6289	6367
Батыс Қазақстан	5950	6494	6926	7488	7461	2827	3102	3522	3746	3698	3123	3392	3404	3742	3763
Жамбыл	20716	20451	21039	22214	21064	10342	9987	10622	11073	10569	10374	10464	10417	11141	10495
Қарағанды	8905	9002	10408	11493	10839	3888	4181	4898	5622	5419	5017	4821	5510	5871	5420
Қостанай	2062	2874	3482	3442	3478	738	1108	1577	1581	1668	1324	1766	1905	1861	1810
Қызылорда	15367	15495	15248	15909	15302	7583	7778	7615	7826	7608	7784	7717	7633	8083	7694
Маңғыстау	13217	14143	15488	16366	16425	6675	6990	7800	8181	8248	6542	7153	7688	8185	8177
Оңтүстік Қазақстан	63710	64885	65054	67319	66810	31944	32836	32733	33861	33592	31766	32049	32321	33458	33218
Павлодар	4676	4772	5590	5616	5325	2129	2192	2792	2764	2501	2547	2580	2798	2852	2824
Солтүстік Қазақстан	512	809	1005	1376	1333	135	223	360	626	661	377	586	645	750	672
Шығыс Қазақстан	6113	7039	7610	9374	8200	2681	3069	3517	4597	3914	3432	3970	4093	4777	4286
Астана қаласы	14597	15995	18360	20567	22225	7255	8022	9431	10374	11120	7342	7973	8929	10193	11105
Алматы қаласы	13810	15753	16522	18903	20406	7283	8167	8503	9913	10694	6527	7586	8019	8990	9712
Қазақстан Республикасы															
Қазақстан Республикасы	113965	123255	130423	146115	147840	56242	60843	65606	74077	74808	57723	62412	64817	72038	73032
Ақмола	2020	2663	2731	2992	3043	1071	1156	1342	1417	1508	949	1507	1389	1575	1535
Ақтөбе	7829	8000	8763	9395	9787	3967	4067	4390	4862	5022	3862	3933	4373	4533	4765
Алматы	6966	7323	7902	8668	8525	3413	3500	3927	4314	4218	3553	3823	3975	4354	4307
Атырау	5782	6135	6178	6488	6421	2856	3016	3054	3374	3181	2926	3119	3124	3114	3240
Батыс Қазақстан	3456	3743	3945	3893	4081	1718	1825	2042	1982	2041	1738	1918	1903	1911	2040
Жамбыл	7461	7969	7540	7959	7962	3706	3822	3764	3998	4050	3755	4147	3776	3961	3912
Қарағанды	6633	6525	7978	8797	8360	2893	3031	3828	4356	4189	3740	3494	4150	4441	4171
Қостанай	1103	1653	2189	2079	2093	431	659	1021	1046	1110	672	994	1168	1033	983
Қызылорда	7166	7199	7056	7428	7187	3547	3567	3466	3705	3600	3619	3632	3590	3723	3587
Маңғыстау	6308	6442	7153	7660	6669	3107	3187	3609	3747	3351	3201	3255	3544	3913	3318
Оңтүстік Қазақстан	24024	25409	24781	30481	30783	11941	12878	12604	15475	15582	12083	12531	12177	15006	15201
Павлодар	3050	3167	3798	3890	3783	1346	1459	1897	1987	1855	1704	1708	1901	1903	1928
Солтүстік Қазақстан	367	548	577	975	875	180	264	264	557	488	187	284	313	418	387
Шығыс Қазақстан	3393	4731	4950	5940	5640	1528	2223	2464	2970	2799	1865	2508	2486	2970	2841
Астана қаласы	14597	15995	18360	20567	22225	7255	8022	9431	10374	11120	7342	7973	8929	10193	11105
Алматы қаласы	13810	15753	16522	18903	20406	7283	8167	8503	9913	10694	6527	7586	8019	8990	9712
Қазақстан Республикасы															
Қазақстан Республикасы	113892	114870	120854	122946	118532	55817	56069	59470	60694	58519	58075	58801	61384	62252	60013
Ақмола	1779	2148	2091	2399	2129	710	936	946	1035	965	1069	1212	1145	1364	1164
Ақтөбе	4197	4266	4427	4687	4634	1940	2030	2144	2311	2284	2257	2236	2283	2376	2350
Алматы	24005	24287	26173	27967	26485	11769	11782	12798	14071	13104	12236	12505	13375	13896	13381
Атырау	5644	5591	6280	6398	6480	2853	2770	3105	3223	3353	2791	2821	3175	3175	3127
Батыс Қазақстан	2494	2751	2981	3395	3380	1109	1277	1480	1764	1657	1385	1474	1501	1831	1723
Жамбыл	13255	12482	13499	14255	13102	6636	6165	6858	7075	6519	6619	6317	6641	7180	6583
Қарағанды	2272	2477	2430	2696	2479	995	1150	1070	1266	1230	1277	1327	1360	1430	1249
Қостанай	959	1221	1293	1363	1385	307	449	556	535	558	652	772	737	828	827
Қызылорда	8201	8296	8192	8481	8115	4036	4211	4149	4121	4008	4165	4085	4043	4360	4107
Маңғыстау	6909	7701	8335	8706	9756	3568	3803	4191	4434	4897	3341	3898	4144	4272	4855

Жалғасы

Продолжение

	Адам Человек														
	всего барлығы						қыздар девички								
	2011	2012	2013	2014	2015	2011	2012	2013	2014	2015	2011	2012	2013	2014	2015
Оңтүстік Қазақстан	39686	39476	40273	36838	36027	20003	19958	20129	18386	18010	19683	19518	20144	18452	18017
Павлодар	1626	1605	1792	1726	1542	783	733	895	777	646	843	872	897	949	896
Солтүстік Қазақстан	145	261	428	401	458	-45	-41	96	69	173	190	302	332	332	285
Шығыс Қазақстан	2720	2308	2660	3434	2560	1153	846	1053	1627	1115	1567	1462	1607	1807	1445
Қалғасы	Продолжение														

Продолжение

1 000 адамға на 1 000 человек											
----------------------------------	--	--	--	--	--	--	--	--	--	--	--

	всего барлығы						қыздар девички					
	2011	2012	2013	2014	2015	2016	2011	2012	2013	2014	2015	2016
	2011	2012	2013	2014	2015	2016	2011	2012	2013	2014	2015	2016

Қазақстан Республикасы	барлық халық														
	все население														
13,77	14,18	14,75	15,56	15,18	14,04	14,43	15,21	16,14	15,72	13,51	13,95	14,32	15,02	14,67	
Ақмола	5,19	6,57	6,56	7,33	6,99	5,04	5,92	6,45	6,89	6,91	5,33	7,18	7,73	7,06	
Ақтөбе	15,39	15,50	16,44	17,26	17,40	15,70	16,00	16,89	18,21	18,24	15,08	15,05	16,38	16,62	
Алматы	16,38	16,39	17,34	19,22	18,09	16,36	16,14	17,33	19,61	18,19	16,40	16,64	17,34	18,00	
Атырау	21,25	21,35	22,18	22,43	21,94	21,68	21,49	22,36	23,39	22,62	20,85	21,22	22,02	21,49	
Батыс Қазақстан	9,75	10,56	11,15	11,94	11,78	9,60	10,45	11,75	12,37	12,09	9,89	10,66	11,54	11,50	
Жамбыл	19,71	19,24	19,53	20,35	19,07	20,15	19,21	20,14	20,69	19,50	19,29	19,27	20,02	18,65	
Қарағанды	6,57	6,62	7,62	8,37	7,84	6,08	6,51	7,58	8,66	8,29	7,02	6,72	7,65	7,45	
Қостанай	2,34	3,27	3,95	3,91	3,94	1,78	2,67	3,79	3,80	3,99	2,85	3,80	4,01	3,89	
Қызылорда	21,74	21,53	20,79	21,31	20,15	21,51	21,64	20,79	20,98	20,05	21,98	21,41	20,80	20,26	
Маңғыстау	24,71	25,40	26,82	27,41	26,62	25,16	25,29	27,20	27,57	26,89	24,26	25,51	27,24	26,37	
Оңтүстік Қазақстан	24,56	24,49	24,04	24,39	23,73	24,88	25,00	24,38	24,70	24,01	24,23	23,97	24,07	23,45	
Павлодар	6,26	6,38	7,44	7,45	7,03	6,06	6,23	7,89	7,77	7,00	6,44	6,52	7,15	7,06	
Солтүстік Қазақстан	0,87	1,39	1,74	2,40	2,33	0,48	0,81	1,31	2,29	2,43	1,23	1,92	2,49	2,25	
Шығыс Қазақстан	4,38	5,05	5,46	6,72	5,88	4,04	4,63	5,31	6,93	5,89	4,68	5,43	6,54	5,86	
Астана қаласы	20,27	21,03	23,05	24,68	25,76	20,78	21,83	24,53	25,78	26,72	19,79	20,29	21,68	24,87	
Алматы қаласы	9,65	10,78	11,08	11,66	12,20	11,14	12,25	12,51	13,37	13,98	8,39	9,53	9,88	10,70	

қала халқы

городское население

	Қазақстан Республикасы												12,59	13,40	13,95	14,95	14,83	13,27	14,12	14,98	16,15	15,97	11,99	12,76	13,04	13,90	13,82
	қала халқы																										
	городское население																										
Ақмола	5,91	7,76	7,91	8,62	8,71	6,70	7,20	8,30	8,72	9,21	5,21	8,26	7,56	8,54	8,27												
Ақтөбе	16,26	16,40	17,71	18,61	18,97	17,53	17,71	18,81	20,38	20,56	15,13	15,24	16,74	17,03	17,54												
Алматы	15,77	16,33	17,39	18,77	18,20	16,27	16,42	18,17	19,61	18,88	15,33	16,26	16,69	18,01	17,57												
Атырау	22,46	23,20	23,62	24,04	23,02	23,25	23,90	24,49	26,19	23,85	21,74	22,57	22,84	22,09	22,26												
Батыс Қазақстан	11,78	12,48	12,98	12,57	12,97	12,64	13,16	14,53	13,82	14,01	11,03	11,89	11,64	11,50	12,07												
Жамбыл	17,66	18,75	17,45	18,10	17,85	18,61	19,04	18,44	19,23	19,17	16,81	18,49	16,55	17,09	16,66												
Қарағанды	6,26	6,12	7,43	8,12	7,65	5,88	6,13	7,68	8,66	8,24	6,59	6,12	7,22	7,66	7,14												
Қостанай	2,48	3,68	4,84	4,54	4,51	2,12	2,78	4,94	5,00	5,22	2,78	4,08	4,76	4,16	3,91												
Қызылорда	24,00	23,57	22,51	23,15	21,82	24,40	23,94	22,66	23,63	22,35	23,63	23,21	22,38	22,68	21,31												
Маңғыстау	22,63	22,62	24,63	25,88	22,20	22,91	22,98	25,51	25,96	22,82	22,35	22,28	23,79	25,82	21,59												
Оңтүстік Қазақстан	23,63	24,51	23,39	24,75	24,38	24,41	25,77	24,66	25,88	25,38	22,90	23,33	22,22	23,67	23,43												
Павлодар	5,94	6,14	7,28	7,37	7,11	5,71	6,15	7,90	8,19	7,57	6,15	6,13	6,75	6,69	6,71												
Солтүстік Қазақстан	1,54	2,29	2,41	4,03	3,55	1,67	2,44	2,43	5,09	4,38	1,43	2,17	2,38	3,16	2,88												

1 000 адамға на 1 000 человек															
	барлығы					Улдар малыңы					қыздар девоңы				
	2011	2012	2013	2014	2015	2011	2012	2013	2014	2015	2011	2012	2013	2014	2015
Шығыс Қазақстан	4,18	5,81	6,05	7,20	6,78	4,11	5,94	6,54	7,81	7,30	4,26	5,71	5,62	6,68	6,33
Астана қаласы	20,27	21,03	23,05	24,68	25,76	20,78	21,83	24,53	25,78	26,72	19,79	20,29	21,68	23,63	24,87
Алматы қаласы	9,65	10,78	11,08	11,66	12,20	11,14	12,25	12,51	13,37	13,98	8,39	9,53	9,88	10,21	10,70
ауыл халқы															
Қазақстан Республикасы	15,17	15,13	15,73	16,35	15,64	14,90	14,79	15,49	16,14	15,42	15,44	15,48	15,97	16,57	15,86
Ақмола	4,56	5,53	5,38	6,16	5,44	3,67	4,85	4,91	5,36	4,97	5,43	6,18	5,84	6,95	5,91
Ақтөбе	13,98	14,06	14,39	15,07	14,82	12,94	13,41	13,97	14,89	14,63	15,00	14,72	14,81	15,25	15,00
Алматы	16,56	16,41	17,32	19,36	18,06	16,38	16,06	17,08	19,62	17,97	16,74	16,76	17,55	19,11	18,14
Атырау	20,15	19,64	20,93	20,99	20,96	20,30	19,37	20,60	21,03	21,57	20,00	19,91	21,26	20,94	20,36
Батыс Қазақстан	7,88	8,73	9,40	11,33	10,61	6,99	8,08	9,29	11,07	10,34	8,75	9,40	9,52	11,60	10,88
Жамбыл	21,09	19,57	20,93	21,86	19,89	21,12	19,31	21,22	21,63	19,71	21,05	19,83	20,64	22,11	20,09
Қарағанды	7,69	8,41	8,29	9,26	8,57	6,71	7,77	7,25	8,64	8,44	8,67	9,05	9,33	9,90	8,72
Қостанай	2,20	2,83	3,03	3,22	3,31	1,45	2,14	2,67	2,59	2,72	2,92	3,50	3,37	3,83	3,86
Қызылорда	20,09	20,02	19,51	19,93	18,88	19,48	20,01	19,44	19,06	18,35	20,72	20,04	19,58	20,82	19,43
Маңғыстау	26,98	28,32	29,02	28,90	30,84	27,51	27,62	28,85	29,10	30,61	26,43	29,03	29,20	28,70	31,07
Оңтүстік Қазақстан	25,15	24,47	24,45	24,09	23,21	25,17	24,53	24,22	23,78	22,95	25,13	24,41	24,69	24,40	23,48
Павлодар	6,97	6,92	7,81	7,61	6,86	6,79	6,40	7,87	6,89	5,76	7,13	7,45	7,75	8,32	7,93
Солтүстік Қазақстан	0,42	0,76	1,27	1,21	1,42	-0,26	-0,24	0,57	0,42	1,08	1,08	1,74	1,95	1,98	1,74
Шығыс Қазақстан	4,64	3,98	4,63	6,03	4,54	3,96	2,93	3,68	5,73	3,96	5,31	5,01	5,57	6,32	5,11

#### 4.4 Халықтың жекелеген этностары бойынша тууы, өлімі және табиғи өсімі (кемуі) Родившиеся, умершие и естественный прирост (убыль) населения по отдельным этносам

	Адам Человек														
	туғандар саны число родившихся					өлгендер саны число умерших					табиғи өсім (кему) естественный прирост (убыль)				
	2011	2012	2013	2014	2015	2011	2012	2013	2014	2015	2011	2012	2013	2014	2015
Барлығы	372801	381005	387227	399951	397634	144944	142880	135950	130890	131262	227857	238125	251277	269061	266372
Қазақтар	272631	280293	288170	301836	301146	60692	60616	59036	57676	58661	211939	219677	229134	244160	242485
Орыстар	47683	47763	46343	45507	43658	54759	53549	49830	46858	46836	-7076	-5786	-3487	-1351	-3178
Өзбектер	15279	15760	15864	16050	16272	2682	2651	2606	2609	2600	12597	13109	13258	13441	13672
Украиндар	5057	5049	4824	4690	4616	10060	9725	9143	8826	8624	-5003	-4676	-4319	-4136	-4008
Ұйғырлар	5828	6128	6144	6223	6260	1537	1601	1548	1531	1528	4291	4527	4596	4692	4732
Татарлар	3396	3404	3454	3331	3353	3332	3238	3132	3031	2926	64	166	322	300	427
Немістер	4405	4380	4319	4241	4019	2481	2405	2213	2110	2122	1924	1975	2106	2131	1897
Басқа этностар	18058	18217	18090	18058	9373	8793	8774	8163	8030	3589	9265	9443	9927	10028	5784
Көрсетілмеген	464	11	19	15	13	608	321	279	219	178	-144	-310	-260	-204	-165

## 5. Некелер мен ажырасулар

### Браки и разводы

#### 5.1 Некелер

##### Браки

	Некелер саны														
	Число браков														
	барлық халық все население					қала халқы городское население					ауыл халқы сельское население				
	2011	2012	2013	2014	2015	2011	2012	2013	2014	2015	2011	2012	2013	2014	2015
Қазақстан Республикасы	160494	164681	168447	159328	148769	97321	102889	107494	105172	98927	63173	61792	60953	54156	49842
Ақмола	6273	6481	6145	5917	5465	3612	3814	4048	3853	3406	2661	2667	2097	2064	2059
Ақтөбе	8384	8815	8547	7999	7149	5651	6029	6091	5998	5325	2733	2786	2456	2001	1824
Алматы	18033	18943	19122	17256	16149	5015	5439	5547	5152	4694	13018	13504	13575	12104	11455
Атырау	6427	6316	6069	5543	5097	3403	3640	3586	3459	3151	3024	2676	2483	2084	1946
Батыс Қазақстан	6111	6184	6170	5782	5279	3775	3970	4031	4017	3715	2336	2214	2139	1765	1564
Жамбыл	9901	10303	10368	9615	8325	4344	4477	4648	4437	3983	5557	5826	5720	5178	4342
Қарағанды	13205	13100	13117	12344	11481	11762	11790	11805	11189	10398	1443	1310	1312	1155	1083
Қостанай	7562	7166	7115	6591	6418	4677	4554	4544	4075	4047	2885	2612	2571	2516	2371
Қызылорда	6857	6934	7310	6579	5839	3037	3250	4001	3313	2876	3820	3684	3309	3266	2963
Маңғыстау	6295	6672	6424	6028	5806	3541	4127	4072	3772	3375	2754	2545	2352	2256	2431
Оңтүстік Қазақстан	24087	23896	26252	23737	21826	9669	9904	10885	10931	9950	14418	13992	15367	12806	11876
Павлодар	6987	7018	6896	6508	6125	5472	5721	5786	5279	4977	1515	1297	1110	1229	1148
Солтүстік Қазақстан	4976	4813	4731	4480	4144	2521	2514	2558	2449	2279	2455	2299	2173	2031	1865
Шығыс Қазақстан	12730	12988	13107	12269	11167	8176	8608	8818	8568	8252	4554	4380	4289	3701	2915
Астана қаласы	8633	9934	10573	11399	11213	8633	9934	10573	11399	11213	-	-	-	-	-
Алматы қаласы	14033	15118	16501	17281	17286	14033	15118	16501	17281	17286	-	-	-	-	-
Жалғасы	Продолжение														

	1 000 адамға на 1 000 человек														
	барлық халық все население					қала халқы городское население					ауыл халқы сельское население				
	2011	2012	2013	2014	2015	2011	2012	2013	2014	2015	2011	2012	2013	2014	2015
Қазақстан Республикасы	9,69	9,81	9,89	9,22	8,48	10,75	11,18	11,50	10,76	9,92	8,42	8,14	7,93	7,20	6,58
Ақмола	8,57	8,85	8,37	8,04	7,38	10,56	11,12	11,72	11,11	9,75	6,82	6,86	5,39	5,30	5,26
Ақтөбе	10,72	11,14	10,65	9,81	8,63	11,74	12,36	12,31	11,88	10,32	9,10	9,19	7,98	6,43	5,83
Алматы	9,53	9,82	9,73	9,05	8,35	11,36	12,13	12,21	11,16	10,02	8,98	9,13	8,98	8,38	7,81
Атырау	11,96	11,50	10,81	9,65	8,67	13,22	13,77	13,71	12,82	11,30	10,80	9,40	8,28	6,84	6,30
Батыс Қазақстан	10,01	10,05	9,94	9,22	8,33	12,86	13,23	13,26	12,97	11,80	7,37	7,03	6,75	5,56	4,91
Жамбыл	9,42	9,69	9,63	8,81	7,54	10,28	10,53	10,75	10,09	8,93	8,84	9,13	8,87	7,94	6,59
Қарағанды	9,74	9,63	9,60	8,98	8,31	11,10	11,06	11,00	10,33	9,52	4,88	4,45	4,47	3,97	3,75
Қостанай	8,59	8,14	8,08	7,48	7,27	10,52	10,15	10,04	8,91	8,73	6,62	6,06	6,01	5,94	5,66
Қызылорда	9,70	9,63	9,97	8,81	7,69	10,17	10,64	12,77	10,32	8,73	9,36	8,89	7,88	7,67	6,89
Маңғыстау	11,77	11,98	11,12	10,09	9,41	12,70	14,49	14,02	12,75	11,23	10,75	9,36	8,19	7,49	7,68
Оңтүстік Қазақстан	9,28	9,02	9,70	8,60	7,75	9,51	9,55	10,28	8,87	7,88	9,14	8,67	9,33	8,37	7,65
Павлодар	9,36	9,38	9,18	8,63	8,09	10,66	11,08	11,09	10,01	9,35	6,49	5,60	4,84	5,42	5,10



		1 000 адамға на 1 000 человек														
		барлық халық все население					қала халқы городское население					ауыл халқы сельское население				
		2011	2012	2013	2014	2015	2011	2012	2013	2014	2015	2011	2012	2013	2014	2015
Солтүстік Қазақстан		8,48	8,28	8,19	7,81	7,26	10,56	10,51	10,65	10,11	9,27	7,06	6,72	6,44	6,12	5,74
Шығыс Қазақстан		9,12	9,31	9,40	8,80	8,00	10,10	10,58	10,77	10,39	9,92	7,77	7,54	7,46	6,49	5,17
Астана қаласы		11,99	13,06	13,28	13,67	13,00	11,99	13,06	13,28	13,67	13,00	-	-	-	-	-
Алматы қаласы		9,80	10,33	11,06	10,65	10,33	9,80	10,34	11,06	10,65	10,33	-	-	-	-	-

## 5.2 Жасы мен некелік жағдайы бойынша некелер

### Браки по возрасту и брачному состоянию

адам	Оның ішінде неке жағдайы бойынша Из них по брачному состоянию															человек					
	Некеге тұрғандар Вступило в брак					ешуақытта некеде тұрмағандар никогда не состоявших в браке					тұлдар вдовых						ажырасқандар разведенных				
	2011	2012	2013	2014	2015	2011	2012	2013	2014	2015	2011	2012	2013	2014	2015		2011	2012	2013	2014	2015

#### Барлығы

Всего	160494	164681	168447	159328	148769	140755	143779	146201	136647	126646	2044	2070	2091	1829	1758	17567	18678	20027	20733	20244
< 18	79	91	101	91	75	79	90	101	84	75	0	0	0	2	0	0	0	0	5	0
18-19	3559	3651	3612	3134	2696	3542	3630	3592	3107	2662	1	6	2	0	2	8	5	3	6	8
20-24	57634	57870	57563	52685	47820	56768	57039	56705	51874	47103	99	102	117	80	59	725	677	704	686	628
25-29	55715	58338	60803	57935	54472	52117	54346	56559	53556	50344	191	188	176	143	120	3354	3742	4022	4202	3974
30-34	21590	22020	22537	21993	21131	17389	17382	17578	15906	146	170	178	178	139	136	4045	4453	4767	5061	5076
35-39	9731	10215	10618	10427	9951	6368	6640	6790	6486	6069	188	193	166	151	164	3163	3374	3651	3787	3708
40-44	5049	5173	5553	5387	5289	2546	2618	2796	2664	2564	213	217	225	180	159	2288	2332	2530	2539	2563
45-49	2959	3039	3077	3069	2872	1058	1141	1093	1099	1001	231	213	258	195	197	1669	1685	1725	1775	1670
50-54	1873	1997	2126	1992	1865	459	490	535	493	477	257	296	299	248	244	1157	1211	1292	1250	1142
55-59	1077	1072	1229	1261	1252	202	197	245	266	237	243	225	248	243	208	632	650	736	752	807
60 &	1227	1215	1228	1354	1346	226	206	207	236	208	475	460	422	448	469	526	549	597	670	668
көрсетілмеген не ұқсан	1	0	0	0	0	1	0	0	0	0	0	0	0	0	0	0	0	0	0	0

#### Барлығы

Всего	160494	164681	168447	159328	148769	144061	147248	149872	140187	129956	2203	2329	2257	2062	1842	14033	14809	16047	16796	16706
< 18	1373	1518	1392	1336	1247	1372	1513	1390	1324	1241	0	0	0	2	0	0	0	0	5	0
18-19	18357	18689	19707	18306	16442	18268	18546	19545	18110	16234	18	19	27	18	9	28	28	36	51	30
20-24	80081	80517	79862	73645	68491	78372	78711	78087	71943	66836	199	207	200	134	94	1417	1487	1471	1477	1516
25-29	33858	35526	37703	36327	33699	30178	31600	33232	31628	29156	304	290	262	253	192	3336	3583	4172	4416	4326
30-34	13075	14055	14237	14125	13786	9574	10192	10226	9910	9525	290	348	315	308	289	3203	3503	3682	3891	3966
35-39	6588	6815	7447	7336	7090	3856	4006	4491	4332	4143	300	330	310	285	264	2426	2472	2638	2714	2678
40-44	3089	3474	3675	3778	3627	1328	1572	1671	1713	1633	276	306	292	291	255	1482	1590	1707	1769	1735
45-49	1748	1828	1932	1932	1860	592	608	683	662	652	217	228	236	216	172	938	990	1012	1051	1034
50-54	1144	1126	1249	1185	1162	280	280	310	294	280	227	210	235	180	192	637	636	704	711	688

Жалғасы	Оның ішінде неке жағдайы бойынша															Продолжение									
	Некеге тұрғандар										Из них по брачному состоянию														
	Вступило в брак										ешуақытта некеде тұрмағандар						тулдар								
	Вступило в брак										никогда не состоявших в браке						вдовых								
	2011	2012	2013	2014	2015	2011	2012	2013	2014	2015	2011	2012	2013	2014	2015	2011	2012	2013	2014	2015	ажырасқандар разведенных				
55 – 59	627	576	674	730	718	129	120	136	143	153	160	167	154	170	145	337	287	384	416	420					
60 &	553	557	568	628	647	112	100	101	128	103	212	224	226	205	230	229	233	241	295	313					
көрсетілмеген	1	0	1	0	0	0	0	0	0	0	0	0	0	0	0	0	0	0	0	0					
не указан																									

### 5.3 Бірінші некеге тұрғандардың орташа жасы Средний возраст вступивших в первый брак

жас	Күйеулер															лет
	Барлығы всего					қала халқы городское население					ауыл халқы сельское население					
	2011	2012	2013	2014	2015	2011	2012	2013	2014	2015	2011	2012	2013	2014	2015	
<b>Қазақстан Республикасы</b>																
Ақмола	26,9	26,9	27,0	27,1	27,2	27,0	27,0	27,1	27,1	27,2	26,8	26,9	26,9	27,1	27,2	27,2
Ақтөбе	27,0	27,0	27,2	27,4	27,8	27,1	27,1	27,1	27,3	27,6	26,8	27,0	27,2	27,6	28,0	28,0
Алматы	26,5	26,4	26,5	26,6	26,7	26,5	26,4	26,6	26,6	26,8	26,5	26,2	26,3	26,6	26,5	26,5
Атырау	27,3	27,3	27,5	27,5	27,6	27,1	27,1	27,4	27,2	27,4	27,4	27,4	27,5	27,6	27,7	27,7
Батыс Қазақстан	25,7	25,8	25,9	26,2	26,1	25,7	25,9	26,1	26,3	26,0	25,7	25,7	25,6	26,0	26,2	26,2
Жамбыл	26,4	26,4	26,5	26,6	26,8	26,4	26,4	26,5	26,5	26,6	26,5	26,3	26,5	26,7	27,1	27,1
Жаранды	27,3	27,4	27,2	27,3	27,1	27,4	27,3	27,4	27,3	27,3	27,3	27,4	27,1	27,2	27,2	27,0
Қарағанды	27,0	27,0	27,2	27,1	27,5	27,1	27,0	27,2	27,1	27,4	26,9	26,7	27,1	27,2	27,2	27,8
Қостанай	26,8	27,0	26,9	27,2	27,4	26,8	27,1	27,0	27,3	27,4	26,7	26,8	26,8	27,1	27,3	27,3
Қызылорда	26,9	26,8	26,8	26,8	27,0	26,5	26,5	26,6	26,6	26,8	27,2	27,0	27,0	27,2	27,2	27,2
Маңғыстау	25,7	25,8	26,1	26,2	25,8	25,8	26,1	26,3	26,4	26,1	25,5	25,4	25,7	25,9	25,4	25,4
Оңтүстік Қазақстан	26,6	26,7	26,6	26,7	26,8	26,8	26,8	26,9	26,8	26,8	26,5	26,6	26,6	26,7	26,7	26,7
Павлодар	26,8	26,7	26,9	27,1	27,3	26,8	26,8	26,9	27,1	27,3	26,9	26,2	26,9	27,0	27,4	27,4
Солтүстік Қазақстан	26,7	27,0	27,0	27,3	27,7	26,8	27,1	27,4	27,4	27,5	26,7	26,9	26,7	27,3	27,8	27,8
Шығыс Қазақстан	27,3	27,3	27,4	27,5	27,7	27,2	27,2	27,3	27,3	27,4	27,5	27,4	27,6	27,9	28,4	28,4
Астана қаласы	27,4	27,4	27,5	27,5	27,4	27,4	27,4	27,5	27,5	27,4	-	-	-	-	-	-
Алматы қаласы	27,6	27,6	27,6	27,7	27,8	27,6	27,6	27,6	27,6	27,8	-	-	-	-	-	-
Қалғасы	Продолжение															

	Қалыңдықтар														
	Невесты														
	барлығы всего					қала халқы городское население					ауыл халқы сельское население				
	2011	2012	2013	2014	2015	2011	2012	2013	2014	2015	2011	2012	2013	2014	2015
Қазақстан Республикасы	24,3	24,4	24,5	24,6	24,7	24,7	24,8	24,9	24,9	25,0	23,8	23,9	23,9	24,0	24,1
Ақмола	24,4	24,5	24,7	24,8	25,2	24,7	24,7	24,9	24,9	25,4	24,0	24,2	24,4	24,6	24,9
Ақтөбе	24,3	24,2	24,4	24,5	24,6	24,5	24,5	24,7	24,7	24,8	23,9	23,5	23,8	24,1	24,1
Алматы	24,5	24,6	24,8	24,8	24,9	24,7	24,8	25,0	24,8	24,8	24,5	24,6	24,7	24,7	24,9
Атырау	23,6	23,9	23,9	24,1	24,2	23,9	24,1	24,4	24,5	24,4	23,4	23,5	23,2	23,5	23,8
Батыс Қазақстан	24,2	24,3	24,4	24,4	24,5	24,4	24,6	24,6	24,6	24,6	23,8	23,7	23,9	23,9	24,3

	Қалыңдықтар														
	Невесты														
	барлығы всего					қала халқы городское население					ауыл халқы сельское население				
	2011	2012	2013	2014	2015	2011	2012	2013	2014	2015	2011	2012	2013	2014	2015
Жамбыл	24,1	24,1	24,0	24,0	24,0	24,6	24,5	24,6	24,6	24,4	23,7	23,8	23,5	23,6	23,6
Қарағанды	24,6	24,6	24,8	24,8	25,1	24,7	24,7	24,8	24,8	25,1	23,8	23,7	24,3	24,3	25,0
Қостанай	24,4	24,7	24,6	25,0	25,0	24,8	25,0	24,9	25,2	25,3	23,9	24,2	24,2	24,6	24,6
Қызылорда	24,1	24,1	24,1	24,1	24,2	24,2	24,4	24,2	24,1	24,4	24,0	24,0	24,0	24,0	24,0
Маңғыстау	23,5	23,7	23,8	23,9	23,9	24,4	24,1	24,2	24,3	24,3	23,1	23,1	23,2	23,4	23,3
Оңтүстік Қазақстан	23,4	23,4	23,3	23,5	23,3	23,9	23,9	23,9	23,9	23,7	23,0	23,1	23,2	23,1	23,0
Павлодар	24,7	24,6	25,0	25,1	25,3	24,9	24,7	25,2	25,2	25,4	24,2	24,1	24,4	24,4	24,9
Солтүстік Қазақстан	24,3	24,7	24,9	25,1	25,3	24,8	25,1	25,4	25,7	25,6	23,8	24,2	24,3	24,4	25,0
Шығыс Қазақстан	24,9	25,0	25,1	25,1	25,3	25,1	25,2	25,2	25,2	25,3	24,6	24,7	24,9	24,9	25,3
Астана қаласы	25,3	25,3	25,4	25,5	25,5	25,3	25,3	25,4	25,5	25,5	-	-	-	-	-
Алматы қаласы	25,7	25,5	25,7	25,7	25,8	25,7	25,5	25,7	25,7	25,8	-	-	-	-	-

### 5.4 Этносаралық некелер Межэтнические браки

адам	Басқа этностар өкілдерімен некеге тұрғандар саны														человек
	Число вступивших в брак с представителями других этносов														
	күйеулер женеги							қалыңдықтар невесты							
	2011	2012	2013	2014	2015	2011	2012	2013	2014	2015					
Барлығы	27269	26647	26197	25364	23746	27269	26647	26197	25364	23752	Всего				
Қазақтар	5559	5494	5388	5318	5070	4578	4591	4568	4526	4473	Казахи				
Орыстар	7768	7646	7559	7141	6699	9703	9325	9020	8791	8054	Русские				
Өзбектер	706	771	783	764	701	769	819	787	862	843	Ўзбеки				
Украиндар	2932	2823	2822	2743	2502	2836	2631	2706	2520	2367	Украинцы				
Ұйғырлар	712	657	712	668	688	576	599	584	577	532	Уйғурлы				
Татарлар	1729	1647	1700	1628	1508	1730	1714	1675	1623	1499	Татары				
Немістер	2311	2343	2186	2154	1885	2310	2221	2273	2107	1934	Немцы				
Басқа этностар	5181	5266	5039	4946	4677	4456	4747	4578	4355	4028	Другие этносы				
Көрсетілмеген	371	0	8	2	16	311	0	6	3	22	Не указана				

человек

## 5.5 Ажырасулар Разводы

	Ажырасулар саны															
	Число разводов															
	барлығы всего					қала халқы					ауыл халқы					
						городское население					сельское население					
2011	2012	2013	2014	2015	2011	2012	2013	2014	2015	2011	2012	2013	2014	2015		
Қазақстан Республикасы	44862	48513	51482	52673	53293	33792	36232	38365	39433	39846	11070	12281	13117	13240	13447	
	2330	2489	2553	2684	2583	1589	1590	1782	1816	1668	741	899	771	868	915	
	2029	2298	2336	2415	2398	1762	1959	2034	2107	2128	267	339	302	308	270	
	4103	4640	5143	5072	5458	1682	1842	2106	2091	2155	2421	2798	3037	2981	3303	
	1431	1564	1522	1611	1498	1017	1126	1024	1074	992	414	438	498	537	506	
	1649	1794	1943	1963	1807	1174	1289	1343	1413	1268	475	505	600	550	539	
	1984	2210	2465	2601	2503	1227	1383	1464	1597	1547	757	827	1001	1004	956	
	4916	5203	5654	5560	5285	4474	4730	5164	5096	4834	442	473	490	464	451	
	3165	3418	3414	3340	3242	2084	2228	2149	2082	2038	1081	1190	1265	1258	1204	
	1451	1504	1624	1592	1725	888	965	1104	997	1134	563	539	520	595	591	
	1195	1467	1456	1559	1408	867	1111	1015	1082	942	328	356	441	477	466	
	3162	3670	4167	4420	4958	1986	2229	2545	2867	3303	1176	1441	1622	1553	1655	
	2994	3066	3241	3272	3271	2558	2644	2755	2756	2697	436	422	486	516	574	
	1877	2024	2063	2159	2056	1051	1169	1190	1221	1183	826	855	873	938	873	
	4541	4714	4994	5008	5111	3398	3515	3783	3817	3967	1143	1199	1211	1191	1144	
	2521	2814	3236	3541	3788	2521	2814	3236	3541	3788	-	-	-	-	-	
	5514	5638	5671	5876	6202	5514	5638	5671	5876	6202	-	-	-	-	-	
	Жалғасы	Продолжение														
	Қазақстан Республикасы	1 000 адамға														
		на 1 000 человек														
барлығы всего					қала халқы					ауыл халқы						
					городское население					сельское население						
2011		2012	2013	2014	2015	2011	2012	2013	2014	2015	2011	2012	2013	2014	2015	
2,71		2,89	3,02	3,05	3,04	3,73	3,94	4,10	4,04	4,00	1,47	1,62	1,71	1,76	1,77	
3,18		3,4	3,48	3,65	3,49	4,65	4,64	5,16	5,24	4,78	1,90	2,31	1,98	2,23	2,34	
2,59		2,9	2,91	2,96	2,89	3,66	4,02	4,11	4,17	4,13	0,89	1,12	0,98	0,99	0,86	
2,17		2,41	2,62	2,66	2,82	3,81	4,11	4,64	4,53	4,60	1,67	1,89	2,01	2,06	2,25	
2,66		2,85	2,71	2,80	2,55	3,95	4,26	3,92	3,98	3,56	1,48	1,54	1,66	1,76	1,64	
2,7		2,92	3,13	3,13	2,85	4,00	4,30	4,42	4,56	4,03	1,50	1,60	1,89	1,73	1,69	
1,89		2,08	2,29	2,38	2,27	2,90	3,25	3,39	3,63	3,47	1,20	1,30	1,55	1,54	1,45	
3,63		3,82	4,14	4,05	3,83	4,22	4,44	4,81	4,71	4,42	1,50	1,61	1,67	1,59	1,56	
3,59		3,89	3,88	3,79	3,67	4,69	4,97	4,75	4,55	4,40	2,48	2,76	2,96	2,97	2,87	
2,05		2,09	2,21	2,13	2,27	2,98	3,16	3,52	3,11	3,44	1,38	1,30	1,40	1,47	1,38	
2,23		2,63	2,52	2,61	2,28	3,11	3,90	3,49	3,66	3,14	1,28	1,31	1,54	1,58	1,47	
1,22		1,38	1,54	1,60	1,76	1,95	2,15	2,40	2,33	2,62	0,75	0,89	0,98	1,02	1,07	
4,01		4,1	4,32	4,34	4,32	4,99	5,12	5,28	5,23	5,07	1,87	1,82	2,12	2,27	2,55	
3,2		3,48	3,57	3,76	3,60	4,40	4,89	4,96	5,04	4,81	2,38	2,50	2,59	2,83	2,69	
3,25		3,38	3,58	3,59	3,66	4,20	4,32	4,62	4,63	4,77	1,95	2,06	2,11	2,09	2,03	
3,5	3,7	4,06	4,25	4,39	3,50	3,70	4,06	4,25	4,39	-	-	-	-	-		
3,85	3,85	3,80	3,62	3,71	3,85	3,85	3,85	3,62	3,71	-	-	-	-	-		

## 5.6 Бұрынғы жұбайлардың жасына қарай ажырасулар

### Разводы по возрасту бывших супругов

адам	Жас Возраст	Ерлер Мужчины					Әйелдер Женщины					человек
		2011	2012	2013	2014	2015	2011	2012	2013	2014	2015	
Барлығы												
Всего		44862	48513	51482	52673	53293	44862	48513	51482	52673	53293	
< 18		0	1	1	2	1	12	14	13	13	20	
18-19		41	44	34	53	51	315	328	370	400	404	
20-24		3185	3270	3427	3457	3306	6907	7230	7455	7618	7360	
25-29		9583	10503	11111	11801	11506	11157	12298	13197	13878	13714	
30-34		9711	10356	10944	11408	11914	8798	9534	9965	10199	11055	
35-39		7339	7917	8175	8676	9000	6441	6988	7127	7452	7517	
40-44		5420	5731	5779	6065	6333	4327	4484	4774	4997	5169	
45-49		3667	3884	3841	4029	4234	2847	2917	3047	3063	3189	
50-54		2429	2608	2849	2810	2798	1843	2003	2212	2166	2039	
55-59		1331	1420	1663	1750	1880	1087	1228	1378	1420	1539	
60 & көрсетілмеген		992	1124	1318	1387	1424	605	680	805	896	877	
не ұқазан		1164	1655	2340	1235	846	523	809	1139	571	410	

## 5.7 Этносаралық ажырасулар

### Межэтнические разводы

адам	Басқа этностар өкілдерімен бұзылған некелер											человек
	Число расторгнувших браков с представителями других этносов											
	ерлер					әйелдер						
	2011	2012	2013	2014	2015	2011	2012	2013	2014	2015		
Барлығы	14607	14248	15854	14569	14 066	14607	14248	15854	14569	11 022	Всего	
Қазақтар	2290	2482	2775	2540	1 941	3325	3175	4050	3458	1 555	Казахи	
Орыстар	3354	3468	3735	3403	3 105	4833	4788	4813	4768	3 515	Русские	
Өзбектер	248	208	190	238	228	196	176	196	217	226	Узбеки	
Украиндар	1151	1103	1135	1114	981	1292	1347	1367	1373	1 104	Украинцы	
Ұйғырлар	238	247	246	259	258	173	163	192	192	212	Уйгуры	
Татарлар	593	613	616	650	657	690	742	762	723	641	Татары	
Немістер	764	792	805	770	736	927	961	1026	995	868	Немцы	
Басқа этностар	1580	1619	1600	1653	1599	1512	1447	1574	1502	1384	Другие этносы	
Көрсетілмеген	4389	3716	4752	3882	4 561	1659	1449	1874	1341	1 517	Не указана	

## 5.8 Бұрынғы жұбайлардың 18 жасқа дейінгі ортақ балаларының санына қарай ажырасулар

### Разводы по числу общих детей в возрасте до 18 лет у бывших супругов

	Ажырасулар, барлығы												Одан				
	Разводы, всего												Из них				
	2011	2012	2013	2014	2015	2011	2012	2013	2014	2015	2011	2012	2013	2014	2015	с одним ребенком	
Қазақстан Республикасы	44862	48513	51482	52673	53293	18180	18632	20286	21207	22485	17906	19277	19869	19628	18511	с одним ребенком	
Ақмола	2330	2489	2553	2684	2583	1512	1579	1643	1775	1822	567	589	608	601	499		
Ақтөбе	2029	2298	2336	2415	2398	669	718	732	790	825	915	985	1021	1033	930		
Алматы	4103	4640	5143	5072	5458	2202	1971	2240	2162	3316	1216	1684	1747	1811	1246		
Атырау	1431	1564	1522	1611	1498	378	409	361	422	437	642	656	629	615	574		
Батыс Қазақстан	1649	1794	1943	1963	1807	541	622	680	680	615	778	827	901	878	767		
Жамбыл	1984	2210	2465	2601	2503	625	801	965	1023	893	693	707	800	843	801		
Қарағанды	4916	5203	5654	5560	5285	2151	2304	2358	2311	2060	1993	2058	2266	2217	2112		
Қостанай	3165	3418	3414	3340	3242	1331	1371	1371	1553	1627	1457	1535	1476	1284	1147		
Қызылорда	1451	1504	1624	1592	1725	356	304	326	354	366	545	620	630	606	693		
Маңғыстау	1195	1467	1456	1559	1408	439	434	436	519	439	412	557	550	543	476		
Оңтүстік Қазақстан	3162	3670	4167	4420	4958	1077	1232	1602	1408	1708	1064	1213	1241	1413	1447		
Павлодар	2994	3066	3241	3272	3271	1368	1263	1511	1752	1685	1191	1322	1225	1097	1031		
Солтүстік Қазақстан	1877	2024	2063	2159	2056	660	746	768	832	794	895	920	918	922	883		
Шығыс Қазақстан	4541	4714	4994	5008	5111	1808	1895	1941	2136	2160	2081	2075	2185	2036	1997		
Астана қаласы	2521	2814	3236	3541	3788	876	1081	1127	1270	1381	1138	1160	1355	1382	1445		
Алматы қаласы	5514	5638	5671	5876	6202	2298	1942	2225	2220	2357	2319	2369	2317	2347	2463		

Жалғасы

	Ажырасулар, барлығы												Одан				
	Разводы, всего												Из них				
	2011	2012	2013	2014	2015	2011	2012	2013	2014	2015	2011	2012	2013	2014	2015	с одним ребенком	
Қазақстан Республикасы	8776	8776	10604	11327	11838	12296	12296	12296	12296	12296	12296	12296	12296	12296	12296	с одним ребенком	
Ақмола	251	251	321	302	308	261	261	261	261	261	261	261	261	261	261		
Ақтөбе	445	445	595	583	592	643	643	643	643	643	643	643	643	643	643		
Алматы	685	685	985	1156	1099	896	896	896	896	896	896	896	896	896	896		
Атырау	411	411	499	532	574	487	487	487	487	487	487	487	487	487	487		
Батыс Қазақстан	330	330	345	362	405	425	425	425	425	425	425	425	425	425	425		
Жамбыл	666	666	702	700	735	809	809	809	809	809	809	809	809	809	809		
Қарағанды	772	772	841	1030	1032	1113	1113	1113	1113	1113	1113	1113	1113	1113	1113		
Қостанай	488	488	552	567	632	666	666	666	666	666	666	666	666	666	666		
Қызылорда	550	550	580	668	632	666	666	666	666	666	666	666	666	666	666		
Маңғыстау	344	344	476	470	497	493	493	493	493	493	493	493	493	493	493		
Оңтүстік Қазақстан	1021	1021	1225	1324	1599	1803	1803	1803	1803	1803	1803	1803	1803	1803	1803		
Павлодар	435	435	481	505	423	555	555	555	555	555	555	555	555	555	555		
Солтүстік Қазақстан	322	322	358	377	405	379	379	379	379	379	379	379	379	379	379		
Шығыс Қазақстан	652	652	744	868	836	954	954	954	954	954	954	954	954	954	954		
Астана қаласы	507	507	573	754	889	962	962	962	962	962	962	962	962	962	962		
Алматы қаласы	897	897	1327	1129	1309	1382	1382	1382	1382	1382	1382	1382	1382	1382	1382		

Продолжение



## 5.9 Бірінші некені бұзған жұбайлардың орташа жасы Средний возраст супругов расторгнувших первый брак

жас	Ерлер																лет
	Барлығы всего						Мужчины қала халқы городское население						ауыл халқы сельское население				
	2011	2012	2013	2014	2015	2011	2012	2013	2014	2015	2011	2012	2013	2014	2015		
Қазақстан Республикасы	35,4	35,4	35,2	35,9	36,3	35,6	35,5	35,2	35,9	36,2	34,9	35,0	35,3	35,9	36,4		
Ақмола	36,1	36,3	36,1	36,3	37,0	36,1	36,0	36,2	36,5	36,7	36,1	36,7	36,5	36,8	37,9		
Ақтөбе	35,4	35,2	35,2	34,9	36,0	35,2	35,2	35,2	34,7	35,8	36,6	35,1	35,3	36,1	38,2		
Алматы	35,9	35,8	36,1	35,9	36,4	36,3	35,7	36,3	36,1	36,8	35,6	35,9	36,0	35,8	36,1		
Атырау	33,1	34,0	33,4	34,1	34,4	33,5	34,3	33,3	34,7	34,6	32,3	33,4	33,4	33,2	34,1		
Батыс Қазақстан	35,8	35,8	35,8	35,8	36,3	35,9	35,6	35,6	35,5	35,7	35,4	36,8	36,5	37,6	38,2		
Жамбыл	35,6	36,3	35,7	36,1	36,8	35,8	36,5	36,3	36,3	36,5	35,3	35,9	35,1	37,2	37,2		
Қарағанды	34,6	33,9	32,3	36,1	36,6	35,1	34,4	32,7	36,1	36,6	29,5	27,9	28,3	35,9	36,5		
Қостанай	35,6	35,8	36,6	36,2	37,0	35,5	35,6	36,0	35,8	36,6	35,8	36,4	37,7	36,9	37,6		
Қызылорда	32,9	32,9	34,1	34,3	35,3	34,0	34,3	34,7	33,9	35,3	30,9	29,4	32,7	35,1	35,2		
Маңғыстау	32,6	33,0	33,9	34,8	33,9	32,6	33,2	34,8	35,2	34,6	32,3	32,4	31,7	33,2	32,3		
Оңтүстік Қазақстан	34,9	35,3	34,7	35,1	35,7	35,1	35,8	35,0	35,7	36,1	34,8	34,7	34,3	34,2	35,1		
Павлодар	36,0	35,2	35,9	36,2	36,0	36,0	35,2	35,9	36,1	35,8	36,7	35,8	36,8	36,6	37,3		
Солтүстік Қазақстан	36,8	36,6	37,0	37,2	37,3	36,9	36,2	37,3	37,1	37,1	36,7	37,1	36,6	37,4	37,6		
Шығыс Қазақстан	36,5	36,5	36,6	36,2	36,3	36,3	36,5	36,4	35,7	35,9	37,2	36,6	37,2	37,6	37,4		
Астана қаласы	35,7	36,2	35,7	36,5	36,1	35,7	36,2	35,7	36,5	36,1	-	-	-	-	-		
Алматы қаласы	36,0	36,1	36,1	36,2	36,6	36,0	36,1	36,1	36,2	36,6	-	-	-	-	-		
Жалғасы	Продолжение																
	Әйелдер																
	Барлығы всего						Женщины қала халқы городское население						ауыл халқы сельское население				
	2011	2012	2013	2014	2015	2011	2012	2013	2014	2015	2011	2012	2013	2014	2015		
Қазақстан Республикасы	33,3	33,2	33,2	33,5	33,6	33,4	33,3	33,3	33,6	33,7	32,9	33,0	33,0	33,2	33,2		
Ақмола	34,0	33,7	33,7	34,3	34,4	34,1	33,6	33,8	34,3	34,3	33,8	33,8	33,6	34,3	34,5		
Ақтөбе	32,8	33,0	32,9	32,7	33,1	32,6	32,9	33,0	32,5	32,8	34,0	33,3	32,2	34,2	35,3		
Алматы	33,1	33,2	33,6	33,6	33,4	33,6	33,3	34,0	34,1	33,9	32,8	33,1	33,3	33,3	33,0		
Атырау	32,1	32,2	31,3	31,4	31,8	32,7	32,3	31,5	31,9	32,0	30,7	31,8	31,0	30,4	31,4		
Батыс Қазақстан	33,3	33,5	33,5	33,0	34,0	33,4	33,5	33,4	33,0	34,0	33,0	33,5	34,0	33,0	34,1		
Жамбыл	33,4	33,2	32,8	33,0	33,2	33,6	32,9	32,7	33,2	33,6	33,1	33,7	33,0	32,6	32,7		
Қарағанды	33,0	32,5	32,4	33,6	34,0	33,1	32,8	32,6	33,7	34,1	31,6	29,5	30,6	33,6	33,6		
Қостанай	33,3	33,8	33,9	33,5	34,1	33,5	33,6	33,7	33,2	33,9	32,9	34,2	34,1	33,9	34,4		
Қызылорда	31,8	31,0	31,7	31,5	32,4	31,9	31,5	32,0	31,3	32,6	31,5	29,8	31,1	31,9	31,9		
Маңғыстау	31,4	31,6	31,3	32,1	31,3	31,8	32,2	32,0	33,0	32,2	30,4	30,0	29,9	30,1	29,6		
Оңтүстік Қазақстан	32,7	33,1	32,5	32,5	32,5	33,0	33,4	33,2	33,0	32,9	32,2	32,8	31,6	31,6	31,7		
Павлодар	33,8	33,1	33,8	33,8	33,8	33,7	33,0	33,6	33,7	33,7	34,2	33,6	34,5	34,1	34,5		
Солтүстік Қазақстан	34,5	34,3	34,7	35,2	34,3	34,5	34,8	35,1	35,7	34,4	34,4	33,6	34,2	34,7	34,1		
Шығыс Қазақстан	33,7	33,9	34,1	33,8	34,1	33,7	33,8	34,0	33,6	33,9	33,7	33,9	34,2	34,3	34,7		
Астана қаласы	33,2	33,3	33,3	34,0	34,0	33,2	33,3	33,3	34,0	34,0	-	-	-	-	-		
Алматы қаласы	33,9	33,9	33,8	34,3	34,2	33,9	33,9	33,8	34,3	34,2	34,2	-	-	-	-		

## 5.10 Некенің ұзақтығына қарай ажырасулар

### Разводы по продолжительности брака

	Оның ішінде неке ұзақтығы бойынша, жыл В том числе по продолжительности брака, лет															
	Тіркелген ажырасулар зарегистрировано разводов					1 жылға дейін до 1 года					1 жыл 1 год					
	2011	2012	2013	2014	2015	2011	2012	2013	2014	2015	2011	2012	2013	2014	2015	
Қазақстан Республикасы	44862	48513	51482	52673	53293	2278	4946	3237	2689	2667	3329	3625	4200	4490	4502	
	2330	2489	2553	2684	2583	76	122	181	117	112	157	145	200	199	195	
	2029	2298	2336	2415	2398	104	110	108	119	106	154	199	218	248	227	
	4103	4640	5143	5072	5458	201	258	290	244	259	312	348	398	441	460	
	1431	1564	1522	1611	1498	60	62	62	153	203	104	123	139	159	140	
	1649	1794	1943	1963	1807	49	58	62	66	85	99	125	146	147	157	
	1984	2210	2465	2601	2503	84	242	169	177	116	131	193	224	234	207	
	4916	5203	5654	5560	5285	206	430	374	290	266	356	358	436	433	369	
	3165	3418	3414	3340	3242	122	169	139	131	108	221	236	291	253	265	
	1451	1504	1624	1592	1725	310	612	153	80	68	130	150	150	166	159	
	1195	1467	1456	1559	1408	75	108	205	97	90	127	129	141	170	158	
	3162	3670	4167	4420	4958	163	385	230	214	254	247	274	358	398	436	
	2994	3066	3241	3272	3271	129	215	141	137	135	182	199	218	264	271	
	1877	2024	2063	2159	2056	46	141	67	86	59	104	122	121	145	135	
	4541	4714	4994	5008	5111	186	270	223	210	231	313	334	358	413	410	
	2521	2814	3236	3541	3788	140	331	512	201	224	216	229	297	314	315	
	5514	5638	5671	5876	6202	327	1433	321	367	351	476	461	505	506	598	
	Жалғасы	Продолжение														
		Оның ішінде неке ұзақтығы бойынша, жыл В том числе по продолжительности брака, лет														
		2 жыл 2 года					3 жыл 3 года					4 жыл 4 года				
2011		2012	2013	2014	2015	2011	2012	2013	2014	2015	2011	2012	2013	2014	2015	
Қазақстан Республикасы	3561	3810	4383	4896	4849	3753	3599	3965	4256	4533	3593	3536	3613	3753	3901	
	169	184	189	220	213	166	187	195	187	225	182	178	174	182	146	
	167	177	224	232	252	177	176	183	208	231	176	193	166	173	161	
	359	377	417	451	538	355	379	410	413	467	327	339	364	367	378	
	129	142	153	148	134	115	124	144	151	137	119	124	116	125	104	
	137	146	147	176	137	143	146	159	157	120	132	130	129	150	127	
	154	161	218	252	233	174	164	166	205	193	152	159	155	185	191	
	378	403	437	486	434	370	394	415	425	456	378	371	368	387	404	
	212	281	289	319	288	257	248	218	257	281	247	239	232	238	228	
	109	99	144	165	186	109	84	141	155	148	105	77	138	121	124	
	120	147	146	183	155	101	106	118	129	130	94	99	120	128	118	
	273	290	393	409	500	284	282	357	403	398	277	296	316	322	390	
	215	241	275	316	277	251	218	259	256	258	247	237	197	216	237	
	138	140	147	161	173	137	145	117	152	158	135	136	125	129	160	
	331	362	388	488	428	393	382	358	378	446	350	360	375	350	379	
	213	236	285	351	359	234	226	221	302	342	215	223	234	268	289	
	457	424	531	539	542	487	331	507	478	543	457	375	397	404	460	

	Оның ішінде неке ұзақтығы бойынша, жыл											
	В том числе по продолжительности брака, лет						10-14 жыл					
	5-9 жыл 5-9 лет						10-14 лет					
	2011	2012	2013	2014	2015	2016	2011	2012	2013	2014	2015	2016
<b>Қазақстан Республикасы</b>	11164	12086	13813	14059	14215	14371	5728	5569	5994	6341	6844	
Ақмола	578	625	653	681	627	627	312	322	276	328	358	
Ақтөбе	502	617	628	630	608	608	240	270	260	286	313	
Алматы	1012	1277	1411	1412	1512	1512	543	598	663	630	714	
Атырау	396	455	441	444	379	379	223	239	200	187	173	
Батыс Қазақстан	456	491	549	527	460	460	189	208	246	258	248	
Жамбыл	509	538	720	670	708	708	272	270	304	328	335	
Қарағанды	1239	1325	1507	1513	1425	1425	641	584	646	645	684	
Қостанай	783	826	823	862	814	814	419	407	419	407	401	
Қызылорда	337	231	435	465	521	521	142	124	205	187	215	
Маңғыстау	322	426	361	402	368	368	150	201	143	179	165	
Оңтүстік Қазақстан	756	943	1184	1231	1364	1364	439	420	505	535	676	
Павлодар	707	797	854	857	856	856	380	341	362	337	413	
Солтүстік Қазақстан	456	493	572	557	531	531	244	236	238	262	281	
Шығыс Қазақстан	1097	1190	1347	1332	1338	1338	605	564	572	563	643	
Астана қаласы	635	692	797	926	1045	1045	306	312	320	417	457	
Алматы қаласы	1379	1160	1531	1550	1659	1659	623	473	635	792	768	

Жалғасы

Продолжение

	Оның ішінде неке ұзақтығы бойынша, жыл											
	В том числе по продолжительности брака, лет						20 жыл және одан жоғары					
	15-19 жыл 15-19 лет						20 лет и выше					
	2011	2012	2013	2014	2015	2016	2011	2012	2013	2014	2015	2016
<b>Қазақстан Республикасы</b>	4736	4466	4442	4267	4024	4024	6720	6866	7834	7917	7758	
Ақмола	275	267	233	242	197	197	415	458	452	528	510	
Ақтөбе	211	231	209	167	166	166	298	316	336	344	329	
Алматы	454	467	453	389	419	419	540	597	737	725	711	
Атырау	143	132	120	106	103	103	142	163	147	138	125	
Батыс Қазақстан	176	167	160	168	147	147	268	323	345	314	326	
Жамбыл	228	182	197	208	193	193	312	301	342	342	327	
Қарағанды	545	528	520	473	414	414	803	810	951	908	833	
Қостанай	365	389	337	293	254	254	539	623	666	580	603	
Қызылорда	102	63	118	131	135	135	107	63	140	122	169	
Маңғыстау	111	122	99	112	97	97	95	129	123	156	127	
Оңтүстік Қазақстан	347	356	364	354	376	376	376	420	460	553	564	
Павлодар	367	332	316	297	252	252	516	486	619	592	572	
Солтүстік Қазақстан	238	215	232	199	163	163	379	396	444	468	396	
Шығыс Қазақстан	450	427	452	417	416	416	816	823	921	857	820	
Астана қаласы	234	228	204	261	251	251	328	337	365	500	506	
Алматы қаласы	490	360	428	450	441	441	818	621	816	790	840	

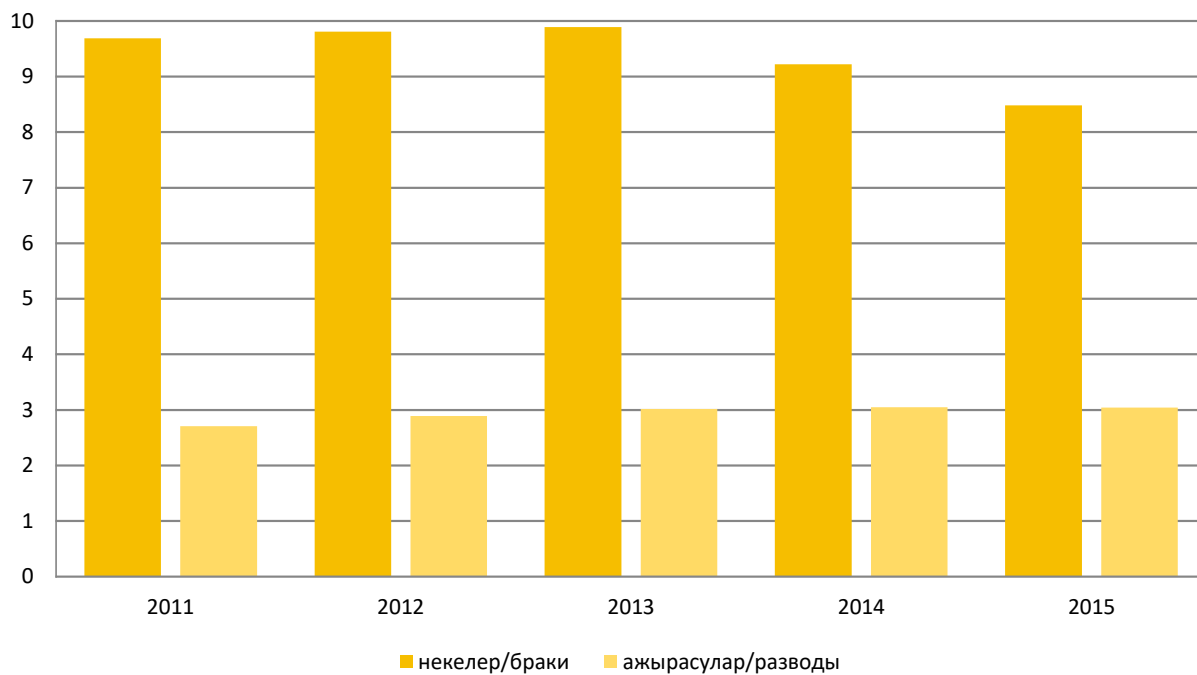
Жалғасы

Продолжение

**Қазақстан халқының некелесу мен ажырасуының динамикасы**  
**Динамика брачности и разводимости населения Казахстана**

1000 адамға некелер (ажырасулар) саны

число браков (разводов) на 1000 человек



## 6. Туу көрсеткіштері

### Показатели рождаемости

#### 6.1. Анасының жасына және туылу кезектілігіне қарай туылғандар

##### Родившиеся по возрасту матери и очередности рождения

#### Қазақстан Республикасы

#### Республика Казахстан

адам

человек

Анасының жасы Возраст матери	Барлығы Всего	Оның ішінде В том числе								
		< 20	20-24	25-29	30-34	35-39	40-44	45-49	50 +	көрсетілмеген не указан
Туылғандар										
Родившиеся										
2011	372801	20209	122722	112979	70403	37316	8700	361	23	88
2012	381005	20382	124738	118666	70691	37197	8894	373	22	42
2013	387227	20747	124737	124145	71453	37140	8560	387	33	25
2014	399951	20343	122623	131167	76534	39529	9278	438	20	19
2015	397634	17348	116223	131620	80878	41486	9580	456	30	13
одан: туылу кезектілігіне қарай										
из них: по очередности рождения										
бірінші										
первыми										
2011	146958	18130	75868	35616	11648	4595	978	59	6	58
2012	156578	17634	77370	40610	13949	5681	1236	60	9	29
2013	155816	17344	74704	42210	14392	5870	1203	78	9	6
2014	148077	17165	70407	40478	13358	5378	1194	83	8	6
2015	134046	14573	63490	37300	12510	4931	1123	96	16	7
екінші										
вторыми										
2011	109206	2035	37943	41972	19119	6847	1230	54	6	0
2012	102134	1701	33835	40318	18403	6627	1201	45	4	0
2013	101640	1737	33129	40874	17854	6645	1333	61	6	1
2014	109711	1776	35439	44738	19353	7021	1317	65	2	0
2015	113180	1793	36846	46069	19918	7123	1365	61	3	2
үшінші										
третьими										
2011	64688	26	7844	24545	20191	9953	2058	65	5	1
2012	59359	22	7097	22835	18200	9216	1905	80	4	0
2013	58726	19	6808	23024	17987	8983	1840	57	7	1
2014	66237	9	7587	26431	20386	9748	1975	98	3	0
2015	72402	12	8321	28857	22648	10377	2099	82	6	0
төртінші										
четвертыми										
2011	31173	1	933	8570	11976	7819	1801	71	2	0
2012	28122	2	809	7779	10570	7118	1782	58	4	0
2013	26709	1	825	7734	10144	6401	1529	68	7	0
2014	30697	0	979	8873	11613	7391	1766	73	2	0
2015	34368	0	1024	9798	13373	8263	1837	71	2	0
бесінші және одан жоғары										
пятьми и выше										
2011	20644	0	95	2256	7454	8091	2632	112	4	0
2012	18384	0	102	2152	6601	7025	2390	113	1	0
2013	18087	0	107	2144	6533	7065	2130	107	1	0
2014	20362	0	122	2480	7375	7802	2480	98	5	0
2015	22516	0	132	2689	8264	8647	2653	128	3	0
көрсетілмеген не указано										
2011	132	17	39	20	15	11	1	0	0	29
2012	16428	1023	5525	4972	2968	1530	380	17	0	13
2013	26249	1646	9164	8159	4543	2176	525	16	3	17
2014	24867	1393	8089	8167	4449	2189	546	21	0	13
2015	21122	970	6410	6907	4165	2145	503	18	0	4
қала халқы										
городское население										
Туылғандар										
Родившиеся										
2011	197516	9433	62232	62705	38365	19925	4563	202	18	73
2012	206198	9498	64095	67142	39698	20617	4888	211	15	34

Жалғасы

Продолжение

Анасының жасы Возраст матери	Барлығы Всего	Оның ішінде В том числе								көрсетілмеген не указан
		< 20	20-24	25-29	30-34	35-39	40-44	45-49	50 +	
2013	209004	9200	62904	70428	40404	20851	4929	235	29	24
2014	223205	9260	64316	76316	44729	22920	5373	260	15	16
2015	225383	7752	61379	78145	47866	24230	5683	288	28	12
одан: туылу кезектілігіне қарай										
из них: по очередности рождения										
бірінші										
первыми										
2011	84726	8580	41368	23311	7737	3027	611	40	4	48
2012	92119	8354	43157	26822	9149	3776	791	41	6	23
2013	91443	7832	40865	28158	9669	4032	812	62	7	6
2014	91264	7918	40280	28144	9884	4058	908	61	8	3
2015	84234	6640	36816	26614	9385	3786	893	79	15	6
екінші										
вторыми										
2011	62947	843	17659	25361	13197	4949	891	42	5	0
2012	60011	746	15782	24699	12960	4875	911	35	3	0
2013	58821	698	15269	24525	12407	4827	1039	49	6	1
2014	64625	719	16947	27269	13489	5146	1006	47	2	0
2015	67900	704	17778	28862	14231	5240	1027	53	3	2
үшінші										
третьими										
2011	31888	8	2909	10750	10829	6016	1323	48	4	1
2012	29824	7	2653	10240	9958	5662	1247	54	3	0
2013	29974	6	2560	10551	10088	5497	1227	39	6	0
2014	34733	2	3078	12630	11571	6096	1296	58	2	0
2015	39181	3	3425	14326	13288	6653	1424	57	5	0
төртінші										
четвертыми										
2011	12225	0	258	2691	4683	3649	906	36	2	0
2012	11594	0	256	2611	4335	3420	940	30	2	0
2013	11132	1	283	2636	4251	3098	824	32	7	0
2014	13460	0	312	3361	5055	3738	953	39	2	0
2015	15411	0	338	3827	5972	4193	1041	38	2	0
бесінші және										
одан жоғары										
пятьми и выше										
2011	5667	0	28	583	1910	2276	831	36	3	0
2012	5627	0	26	593	1934	2201	829	43	1	0
2013	5669	0	38	647	1873	2323	746	42	0	0
2014	7138	0	42	796	2510	2801	945	43	1	0
2015	8392	0	56	1004	2909	3281	1088	51	3	0
көрсетілмеген										
не указано										
2011	63	2	10	9	9	8	1	0	0	24
2012	7023	391	2221	2177	1362	683	170	8	0	11
2013	11965	663	3889	3911	2116	1074	281	11	3	17
2014	11985	621	3657	4116	2220	1081	265	12	0	13
2015	10265	405	2966	3512	2081	1077	210	10	0	4
ауыл халқы										
сельское население										
<b>Туылғандар</b>										
<b>Родившиеся</b>										
2011	175285	10776	60490	50274	32038	17391	4137	159	5	15
2012	174807	10884	60643	51524	30993	16580	4006	162	7	8
2013	178223	11547	61833	53717	31049	16289	3631	152	4	1
2014	176746	11083	58307	54851	31805	16609	3905	178	5	3
2015	172251	9596	54844	53475	33012	17256	3897	168	2	1
одан: туылу кезектілігіне қарай										
из них: по очередности рождения										
бірінші										
первыми										
2011	62232	9550	34500	12305	3911	1568	367	19	2	10
2012	64459	9280	34213	13788	4800	1905	445	19	3	6
2013	64373	9512	33839	14052	4723	1838	391	16	2	0
2014	56813	9247	30127	12334	3474	1320	286	22	0	3
2015	49812	7933	26674	10686	3125	1145	230	17	1	1
екінші										
вторыми										
2011	46259	1192	20284	16611	5922	1898	339	12	1	0
2012	42123	955	18053	15619	5443	1752	290	10	1	0
2013	42819	1039	17860	16349	5447	1818	294	12	0	0
2014	45086	1057	18492	17469	5864	1875	311	18	0	0
2015	45280	1089	19068	17207	5687	1883	338	8	0	0



Жалғасы									Продолжение	
Анасының жасы Возраст матери	Барлығы Всего	Оның ішінде В том числе								көрсетілмеген не указан
		< 20	20-24	25-29	30-34	35-39	40-44	45-49	50 +	
үшінші төртінші										
2011	32800	18	4935	13795	9362	3937	735	17	1	0
2012	29535	15	4444	12595	8242	3554	658	26	1	0
2013	28752	13	4248	12473	7899	3486	613	18	1	1
2014	31504	7	4509	13801	8815	3652	679	40	1	0
2015	33221	9	4896	14531	9360	3724	675	25	1	0
четвертьи										
2011	18948	1	675	5879	7293	4170	895	35	0	0
2012	16528	2	553	5168	6235	3698	842	28	2	0
2013	15577	0	542	5098	5893	3303	705	36	0	0
2014	17237	0	667	5512	6558	3653	813	34	0	0
2015	18957	0	686	5971	7401	4070	796	33	0	0
бесінші және одан жоғары пятьми и выше										
2011	14977	0	67	1673	5544	5815	1801	76	1	0
2012	12757	0	76	1559	4667	4824	1561	70	0	0
2013	12418	0	69	1497	4660	4742	1384	65	1	0
2014	13224	0	80	1684	4865	5001	1535	55	4	0
2015	14124	0	76	1685	5355	5366	1565	77	0	0
көрсетілмеген не указано										
2011	69	15	29	11	6	3	0	0	0	5
2012	9405	632	3304	2795	1606	847	210	9	0	2
2013	14284	983	5275	4248	2427	1102	244	5	0	0
2014	12882	772	4432	4051	2229	1108	281	9	0	0
2015	10857	565	3444	3395	2084	1068	293	8	0	0

**Ақмола облысы**  
**Ақмолинская область**

адам		человек								
Анасының жасы Возраст матери	Барлығы Всего	Оның ішінде В том числе								
		< 20	20-24	25-29	30-34	35-39	40-44	45-49	50 +	көрсетілмеген не указан
Туылғандар										
Родившиеся										
2011	12689	876	4229	3555	2415	1303	294	12	1	4
2012	13431	895	4303	3944	2572	1379	330	7	1	0
2013	12851	816	4042	3970	2381	1308	324	10	0	0
2014	12827	837	3786	4026	2567	1276	320	15	0	0
2015	12637	719	3568	4024	2548	1426	338	12	2	0
одан: туылу кезектілігіне қарай										
из них: по очередности рождения										
бірінші										
первыми										
2011	5697	786	2884	1257	486	227	51	2	1	3
2012	6494	757	2888	1676	739	344	85	4	1	0
2013	5990	700	2717	1591	611	301	68	2	0	0
2014	5824	757	2544	1608	589	251	73	2	0	0
2015	4573	657	2190	1195	368	131	29	1	2	0
екінші										
вторыми										
2011	3901	84	1168	1539	770	286	50	4	0	0
2012	3209	52	911	1310	681	221	34	0	0	0
2013	3481	64	931	1456	698	278	54	0	0	0
2014	3686	61	998	1550	773	256	45	3	0	0
2015	4264	61	1154	1801	881	300	66	1	0	0
үшінші										
третьими										
2011	1964	2	154	566	739	423	77	3	0	0
2012	1598	0	122	467	567	368	73	1	0	0
2013	1764	1	161	547	609	355	90	1	0	0
2014	1936	0	144	613	728	369	79	3	0	0
2015	2421	1	200	819	835	464	97	5	0	0
төртінші										
четвертыми										
2011	734	0	16	144	311	209	54	0	0	0
2012	626	0	16	119	240	188	62	1	0	0

Жалғасы

Продолжение

Анасының жасы Возраст матери	Барлығы Всего	Оның ішінде В том числе								көрсетілмеген не указан
		< 20	20-24	25-29	30-34	35-39	40-44	45-49	50 +	
2013	590	0	13	135	207	175	58	2	0	0
2014	737	0	22	145	296	210	62	2	0	0
2015	883	0	22	176	310	307	66	2	0	0
бесінші және одан жоғары пәтими и выше										
2011	376	0	1	47	106	157	62	3	0	0
2012	321	0	1	37	105	138	39	1	0	0
2013	326	0	3	39	114	129	37	4	0	0
2014	406	0	4	38	137	167	55	5	0	0
2015	493	0	1	33	152	224	80	3	0	0
көрсетілмеген не укaзано										
2011	17	4	6	2	3	1	0	0	0	1
2012	1183	86	365	335	240	120	37	0	0	0
2013	700	51	217	202	142	70	17	1	0	0
2014	238	19	74	72	44	23	6	0	0	0
2015	3	0	1	0	2	0	0	0	0	0
қала халқы городское население										
<b>Туылғандар Родившиеся</b>										
2011	6626	369	2233	1930	1273	658	152	6	1	4
2012	6971	362	2223	2165	1326	730	161	3	1	0
2013	6739	342	2079	2226	1241	677	169	5	0	0
2014	6775	342	1960	2274	1358	665	169	7	0	0
2015	6732	285	1835	2284	1403	741	176	6	2	0
одан: туылу кезектілігіне қарай из них: по очередности рождения										
бірінші первыми										
2011	3275	342	1640	776	320	159	33	1	1	3
2012	3824	325	1641	1094	472	238	51	2	1	0
2013	3407	313	1508	1024	351	174	35	2	0	0
2014	3510	323	1459	1087	399	186	55	1	0	0
2015	2622	266	1216	796	240	85	17	0	2	0
екінші вторыми										
2011	2089	27	533	851	468	173	35	2	0	0
2012	1764	19	431	731	410	150	23	0	0	0
2013	1999	24	463	854	441	179	38	0	0	0
2014	1931	18	436	855	437	157	26	2	0	0
2015	2350	19	522	1023	549	192	44	1	0	0
үшінші третьими										
2011	871	0	57	232	336	201	42	3	0	0
2012	769	0	47	199	276	211	36	0	0	0
2013	895	0	73	251	321	196	53	1	0	0
2014	885	0	46	256	356	178	47	2	0	0
2015	1229	0	92	381	439	255	60	2	0	0
төртінші четвертыми										
2011	277	0	2	57	117	79	22	0	0	0
2012	203	0	5	42	61	66	28	1	0	0
2013	228	0	7	49	76	68	27	1	0	0
2014	261	0	7	47	102	79	25	1	0	0
2015	369	0	5	73	123	135	32	1	0	0
бесінші және одан жоғары пәтими и выше										
2011	108	0	0	13	30	45	20	0	0	0
2012	110	0	0	14	38	43	15	0	0	0
2013	123	0	0	16	41	51	14	1	0	0
2014	137	0	0	15	50	56	15	1	0	0
2015	161	0	0	11	51	74	23	2	0	0
көрсетілмеген не укaзано										
2011	6	0	1	1	2	1	0	0	0	1
2012	301	18	99	85	69	22	8	0	0	0
2013	87	5	28	32	11	9	2	0	0	0
2014	51	1	12	14	14	9	1	0	0	0
2015	1	0	0	0	1	0	0	0	0	0

Анасының жасы Возраст матери	Барлығы Всего	Оның ішінде В том числе								көрсетілмеген не указан
		< 20	20-24	25-29	30-34	35-39	40-44	45-49	50 +	
ауыл халқы сельское население										
Туылғандар Родившиеся										
2011	6063	507	1996	1625	1142	645	142	6	0	0
2012	6460	533	2080	1779	1246	649	169	4	0	0
2013	6112	474	1963	1744	1140	631	155	5	0	0
2014	6052	495	1826	1752	1209	611	151	8	0	0
2015	5905	434	1733	1740	1 145	685	162	6	0	0
одан: туылу кезектілігіне қарай из них: по очередности рождения										
бірінші										
первыми										
2011	2422	444	1244	481	166	68	18	1	0	0
2012	2670	432	1247	582	267	106	34	2	0	0
2013	2583	387	1209	567	260	127	33	0	0	0
2014	2314	434	1085	521	190	65	18	1	0	0
2015	1951	391	974	399	128	46	12	1	0	0
екінші										
вторыми										
2011	1812	57	635	688	302	113	15	2	0	0
2012	1445	33	480	579	271	71	11	0	0	0
2013	1482	40	468	602	257	99	16	0	0	0
2014	1755	43	562	695	336	99	19	1	0	0
2015	1914	42	632	778	332	108	22	0	0	0
үшінші										
третьими										
2011	1093	2	97	334	403	222	35	0	0	0
2012	829	0	75	268	291	157	37	1	0	0
2013	869	1	88	296	288	159	37	0	0	0
2014	1051	0	98	357	372	191	32	1	0	0
2015	1192	1	108	438	396	209	37	3	0	0
төртінші										
четвертыми										
2011	457	0	14	87	194	130	32	0	0	0
2012	423	0	11	77	179	122	34	0	0	0
2013	362	0	6	86	131	107	31	1	0	0
2014	476	0	15	98	194	131	37	1	0	0
2015	514	0	17	103	187	172	34	1	0	0
бесінші және одан жоғары										
пятьми и выше										
2011	268	0	1	34	76	112	42	3	0	0
2012	211	0	1	23	67	95	24	1	0	0
2013	203	0	3	23	73	78	23	3	0	0
2014	269	0	4	23	87	111	40	4	0	0
2015	332	0	1	22	101	150	57	1	0	0
көрсетілмеген не указано										
2011	11	4	5	1	1	0	0	0	0	0
2012	882	68	266	250	171	98	29	0	0	0
2013	613	46	189	170	131	61	15	1	0	0
2014	187	18	62	58	30	14	5	0	0	0
2015	2	0	1	0	1	0	0	0	0	0

**Ақтөбе облысы  
Актюбинская область**

адам человек

Анасының жасы Возраст матери	Барлығы Всего	Оның ішінде В том числе								
		< 20	20-24	25-29	30-34	35-39	40-44	45-49	50 +	көрсетілмеген не указан
Туылғандар Родившиеся										
2011	17792	883	5794	5463	3434	1753	447	15	0	3
2012	18237	869	6031	5624	3380	1844	461	28	0	0
2013	18765	931	6129	6013	3426	1844	401	21	0	0
2014	19629	883	6059	6490	3743	1981	457	16	0	0
2015	19970	790	5894	6525	4016	2209	513	18	5	0

Жалғасы		Продолжение								
Анасының жасы Возраст матери	Барлығы Всего	Оның ішінде В том числе								
		< 20	20-24	25-29	30-34	35-39	40-44	45-49	50 +	көрсетілмеген не указан
одан: туылу кезектілігіне қарай										
из них: по очередности рождения										
бірінші										
первыми										
2011	7087	792	3775	1767	507	198	42	3	0	3
2012	7260	801	3884	1784	558	188	42	3	0	0
2013	7367	847	3944	1866	463	205	38	4	0	0
2014	6921	806	3603	1811	489	173	37	2	0	0
2015	6436	693	3311	1728	476	179	47	2	0	0
екінші										
вторыми										
2011	5612	90	1703	2351	1045	361	58	4	0	0
2012	5700	65	1808	2374	1024	371	55	3	0	0
2013	5987	80	1882	2593	1017	356	55	4	0	0
2014	6488	77	2053	2838	1088	356	72	4	0	0
2015	6556	96	2121	2771	1111	376	76	4	1	0
үшінші										
третьими										
2011	3235	1	282	1055	1163	592	139	3	0	0
2012	3260	3	293	1126	1096	609	127	6	0	0
2013	3373	4	275	1211	1171	592	119	1	0	0
2014	3943	0	361	1427	1357	676	120	2	0	0
2015	4382	1	407	1551	1528	753	135	4	3	0
төртінші										
четвертыми										
2011	1217	0	33	235	511	341	93	4	0	0
2012	1320	0	28	253	494	419	119	7	0	0
2013	1326	0	21	271	547	393	90	4	0	0
2014	1456	0	31	320	561	430	110	4	0	0
2015	1709	0	37	387	636	521	126	1	1	0
бесінші және одан жоғары										
пятьми и выше										
2011	641	0	1	55	208	261	115	1	0	0
2012	628	0	1	64	193	247	114	9	0	0
2013	692	0	3	65	223	294	99	8	0	0
2014	794	0	4	84	242	342	118	4	0	0
2015	858	0	8	76	258	380	129	7	0	0
көрсетілмеген не указано										
2011	0	0	0	0	0	0	0	0	0	0
2012	69	0	17	23	15	10	4	0	0	0
2013	20	0	4	7	5	4	0	0	0	0
2014	27	0	7	10	6	4	0	0	0	0
2015	29	0	10	12	7	0	0	0	0	0
қала халқы										
городское население										
Туылғандар										
Родившиеся										
2011	11326	503	3671	3607	2156	1106	270	10	0	3
2012	11742	528	3739	3720	2216	1236	290	13	0	0
2013	12234	534	3906	4031	2296	1192	261	14	0	0
2014	12851	502	3909	4322	2509	1304	294	11	0	0
2015	13259	489	3770	4419	2757	1463	346	10	5	0
одан: туылу кезектілігіне қарай										
из них: по очередности рождения										
бірінші										
первыми										
2011	4811	453	2505	1305	373	143	27	2	0	3
2012	4881	490	2521	1288	393	153	33	3	0	0
2013	5016	497	2611	1364	356	154	30	4	0	0
2014	4807	461	2452	1362	375	125	30	2	0	0
2015	4521	435	2227	1312	368	139	38	2	0	0
екінші										
вторыми										
2011	3820	50	1012	1626	806	279	43	4	0	0
2012	3862	37	1054	1647	781	295	45	3	0	0
2013	4094	36	1135	1817	780	277	45	4	0	0
2014	4354	41	1258	1926	803	269	54	3	0	0
2015	4498	54	1286	1915	875	302	61	4	1	0
үшінші										
третьими										
2011	1913	0	138	559	702	416	95	3	0	0

Жалғасы		Продолжение								
Анасының жасы Возраст матери	Барлығы Всего	Оның ішінде В том числе								көрсетілмеген не указан
		< 20	20-24	25-29	30-34	35-39	40-44	45-49	50 +	
2012	1999	1	144	632	703	427	90	2	0	0
2013	2108	1	147	696	772	402	89	1	0	0
2014	2505	0	182	831	897	501	92	2	0	0
2015	2856	0	230	955	1032	528	105	3	3	0
төртінші										
четвертыми										
2011	560	0	16	100	208	181	55	0	0	0
2012	705	0	12	114	253	249	74	3	0	0
2013	713	0	10	123	292	230	56	2	0	0
2014	816	0	10	155	315	266	67	3	0	0
2015	985	0	18	198	364	322	81	1	1	0
бесінші және одан жоғары										
пятими и выше										
2011	222	0	0	17	67	87	50	1	0	0
2012	254	0	1	27	75	104	45	2	0	0
2013	286	0	0	25	92	125	41	3	0	0
2014	354	0	3	41	117	141	51	1	0	0
2015	378	0	4	29	112	172	61	0	0	0
көрсетілмеген не указано										
2011	0	0	0	0	0	0	0	0	0	0
2012	41	0	7	12	11	8	3	0	0	0
2013	17	0	3	6	4	4	0	0	0	0
2014	15	0	4	7	2	2	0	0	0	0
2015	21	0	5	10	6	0	0	0	0	0
ауыл халқы сельское население										
<b>Туылғандар</b>										
<b>Родившиеся</b>										
2011	6466	380	2123	1856	1278	647	177	5	0	0
2012	6495	341	2292	1904	1164	608	171	15	0	0
2013	6531	397	2223	1982	1130	652	140	7	0	0
2014	6778	381	2150	2168	1 234	677	163	5	0	0
2015	6711	301	2124	2106	1259	746	167	8	0	0
одан: туылу кезектілігіне қарай										
из них: по очередности рождения										
бірінші										
первыми										
2011	2276	339	1270	462	134	55	15	1	0	0
2012	2379	311	1363	496	165	35	9	0	0	0
2013	2351	350	1333	502	107	51	8	0	0	0
2014	2114	345	1151	449	114	48	7	0	0	0
2015	1915	258	1084	416	108	40	9	0	0	0
екінші										
вторыми										
2011	1792	40	691	725	239	82	15	0	0	0
2012	1838	28	754	727	243	76	10	0	0	0
2013	1893	44	747	776	237	79	10	0	0	0
2014	2134	36	795	912	285	87	18	1	0	0
2015	2 058	42	835	856	236	74	15	0	0	0
үшінші										
третьими										
2011	1322	1	144	496	461	176	44	0	0	0
2012	1261	2	149	494	393	182	37	4	0	0
2013	1265	3	128	515	399	190	30	0	0	0
2014	1438	0	179	596	460	175	28	0	0	0
2015	1526	1	177	596	496	225	30	1	0	0
төртінші										
четвертыми										
2011	657	0	17	135	303	160	38	4	0	0
2012	615	0	16	139	241	170	45	4	0	0
2013	613	0	11	148	255	163	34	2	0	0
2014	640	0	21	165	246	164	43	1	0	0
2015	724	0	19	189	272	199	45	0	0	0
бесінші және одан жоғары										
пятими и выше										
2011	419	0	1	38	141	174	65	0	0	0
2012	374	0	0	37	118	143	69	7	0	0
2013	406	0	3	40	131	169	58	5	0	0
2014	440	0	1	43	125	201	67	3	0	0
2015	480	0	4	47	146	208	68	7	0	0

Жалғасы

Продолжение

Анасының жасы Возраст матери	Барлығы Всего	Оның ішінде В том числе								көрсетілмеген не указан
		< 20	20-24	25-29	30-34	35-39	40-44	45-49	50 +	
көрсетілмеген не указано										
2011	0	0	0	0	0	0	0	0	0	0
2012	28	0	10	11	4	2	1	0	0	0
2013	3	0	1	1	1	0	0	0	0	0
2014	12	0	3	3	4	2	0	0	0	0
2015	8	0	5	2	1	0	0	0	0	0

**Алматы облысы**  
**Алматинская область**

адам

человек

Анасының жасы Возраст матери	Барлығы Всего	Оның ішінде В том числе								
		< 20	20-24	25-29	30-34	35-39	40-44	45-49	50 +	көрсетілмеген не указан
Туылғандар										
Родившиеся										
2011	45918	2537	15098	13783	8500	4768	1173	52	2	5
2012	46736	2463	15015	14673	8687	4671	1159	59	5	4
2013	48444	2558	15311	15785	8990	4616	1134	47	3	0
2014	50083	2564	15096	16751	9500	4885	1219	63	2	3
2015	48765	2140	13796	16504	9957	5080	1215	69	0	4
одан: туылу кезектілігіне қарай										
из них: по очередности рождения										
бірінші										
первыми										
2011	17234	2252	9042	4173	1184	465	109	5	0	4
2012	20507	2252	9905	5437	1913	805	180	11	1	3
2013	21980	2363	10338	6012	2218	838	202	8	1	0
2014	19418	2334	9633	5291	1474	542	133	8	0	3
2015	17257	1893	8144	4982	1560	543	118	13	0	4
екінші										
вторыми										
2011	13921	278	5036	5358	2276	812	154	7	0	0
2012	12821	204	4213	5317	2183	767	130	6	1	0
2013	13290	193	4094	5794	2289	768	144	8	0	0
2014	14677	227	4486	6476	2497	833	152	6	0	0
2015	14311	245	4602	6209	2 304	789	156	6	0	0
үшінші										
третьими										
2011	8803	6	917	3200	2881	1492	299	7	1	0
2012	8027	6	807	2965	2655	1300	283	10	1	0
2013	8035	2	778	2978	2615	1368	288	6	0	0
2014	9560	1	862	3767	3124	1490	295	21	0	0
2015	10060	1	924	4011	3345	1470	299	10	0	0
төртінші										
четвертыми										
2011	3948	1	96	868	1526	1153	291	13	0	0
2012	3480	1	78	779	1317	1029	263	11	2	0
2013	3271	0	85	792	1267	880	236	10	1	0
2014	4131	0	99	960	1600	1136	325	11	0	0
2015	4574	0	111	1026	1884	1262	275	16	0	0
бесінші және одан жоғары										
пятыми и выше										
2011	2007	0	7	183	633	843	320	20	1	0
2012	1893	0	11	171	617	770	303	21	0	0
2013	1854	0	11	202	599	762	264	15	1	0
2014	2272	0	10	249	800	880	314	17	2	0
2015	2556	0	13	272	864	1016	367	24	0	0
көрсетілмеген не указано										
2011	5	0	0	1	0	3	0	0	0	1
2012	8	0	1	4	2	0	0	0	0	1
2013	14	0	5	7	2	0	0	0	0	0
2014	25	2	6	8	5	4	0	0	0	0
2015	7	1	2	4	0	0	0	0	0	0



Жалғасы

Продолжение

Анасының жасы Возраст матери	Барлығы Всего	Оның ішінде В том числе								көрсетілмеген не указан
		< 20	20-24	25-29	30-34	35-39	40-44	45-49	50 +	
қала халқы городское население										
Туылғандар Родившиеся										
2011	11318	624	3706	3481	2044	1161	282	15	0	5
2012	11665	607	3620	3751	2193	1198	282	11	1	2
2013	11963	567	3712	3909	2280	1183	299	12	1	0
2014	12645	589	3768	4280	2455	1228	312	12	0	1
2015	12723	492	3532	4429	2604	1324	319	20	0	3
одан: туылу кезектілігіне қарай из них: по очередности рождения										
бірінші первыми										
2011	4509	562	2322	1163	295	135	27	1	0	4
2012	5325	562	2496	1509	497	214	43	3	0	1
2013	5255	528	2557	1449	505	164	50	2	0	0
2014	5116	547	2501	1462	423	141	39	2	0	1
2015	4819	451	2212	1471	485	161	31	5	0	3
екінші вторыми										
2011	3690	62	1186	1445	683	265	46	3	0	0
2012	3501	44	954	1472	703	277	49	2	0	0
2013	3665	39	980	1600	741	244	60	1	0	0
2014	3908	42	1056	1732	741	284	53	0	0	0
2015	3908	41	1102	1745	716	250	50	4	0	0
үшінші третьими										
2011	2086	0	183	705	684	406	107	1	0	0
2012	1918	1	161	626	677	367	83	3	0	0
2013	2086	0	157	673	699	462	93	2	0	0
2014	2416	0	187	871	822	441	91	4	0	0
2015	2557	0	200	968	849	446	92	2	0	0
төртінші четвертыми										
2011	737	0	14	135	291	238	57	2	0	0
2012	646	0	8	121	225	232	58	1	1	0
2013	648	0	13	151	247	178	56	2	1	0
2014	819	0	20	165	336	230	68	0	0	0
2015	978	0	16	199	409	278	72	4	0	0
бесінші және одан жоғары пятыми и выше										
2011	293	0	1	33	91	115	45	8	0	0
2012	272	0	0	22	91	108	49	2	0	0
2013	305	0	4	33	88	135	40	5	0	0
2014	380	0	3	47	133	130	61	6	0	0
2015	460	0	2	45	145	189	74	5	0	0
көрсетілмеген не указано										
2011	3	0	0	0	0	2	0	0	0	1
2012	3	0	1	1	0	0	0	0	0	1
2013	4	0	1	3	0	0	0	0	0	0
2014	6	0	1	3	0	2	0	0	0	0
2015	1	0	0	1	0	0	0	0	0	0
ауыл халқы сельское население										
Туылғандар Родившиеся										
2011	34600	1913	11392	10302	6456	3607	891	37	2	0
2012	35071	1856	11395	10922	6494	3473	877	48	4	2
2013	36481	1991	11599	11876	6710	3433	835	35	2	0
2014	37438	1975	11328	12471	7045	3657	907	51	2	2
2015	36042	1648	10264	12075	7353	3756	896	49	0	1
одан: туылу кезектілігіне қарай из них: по очередности рождения										
бірінші первыми										
2011	12725	1690	6720	3010	889	330	82	4	0	0
2012	15182	1690	7409	3928	1416	591	137	8	1	2
2013	16725	1835	7781	4563	1713	674	152	6	1	0
2014	14302	1787	7132	3829	1051	401	94	6	0	2
2015	12438	1442	5932	3511	1075	382	87	8	0	1

Жалғасы

Продолжение

Анасының жасы Возраст матери	Барлығы Всего	Оның ішінде В том числе								
		< 20	20-24	25-29	30-34	35-39	40-44	45-49	50 +	көрсетілмеген не ұқазан
екінші вторыми										
2011	10231	216	3850	3913	1593	547	108	4	0	0
2012	9320	160	3259	3845	1480	490	81	4	1	0
2013	9625	154	3114	4194	1548	524	84	7	0	0
2014	10769	185	3430	4744	1756	549	99	6	0	0
2015	10403	204	3500	4464	1588	539	106	2	0	0
үшінші третьими										
2011	6717	6	734	2495	2197	1086	192	6	1	0
2012	6109	5	646	2339	1978	933	200	7	1	0
2013	5949	2	621	2305	1916	906	195	4	0	0
2014	7144	1	675	2896	2302	1049	204	17	0	0
2015	7503	1	724	3043	2496	1024	207	8	0	0
төртінші четвертыми										
2011	3211	1	82	733	1235	915	234	11	0	0
2012	2834	1	70	658	1092	797	205	10	1	0
2013	2623	0	72	641	1020	702	180	8	0	0
2014	3312	0	79	795	1264	906	257	11	0	0
2015	3596	0	95	827	1 475	984	203	12	0	0
бесінші және одан жоғары пятыми и выше										
2011	1714	0	6	150	542	728	275	12	1	0
2012	1621	0	11	149	526	662	254	19	0	0
2013	1549	0	7	169	511	627	224	10	1	0
2014	1892	0	7	202	667	750	253	11	2	0
2015	2 096	0	11	227	719	827	293	19	0	0
көрсетілмеген не указано										
2011	2	0	0	1	0	1	0	0	0	0
2012	5	0	0	3	2	0	0	0	0	0
2013	10	0	4	4	2	0	0	0	0	0
2014	19	2	5	5	5	2	0	0	0	0
2015	6	1	2	3	0	0	0	0	0	0

**Атырау облысы  
Атырауская область**

адам

человек

Анасының жасы Возраст матери	Барлығы Всего	Оның ішінде В том числе								көрсетілмеген не указан
		< 20	20-24	25-29	30-34	35-39	40-44	45-49	50 +	
Туылғандар Родившиеся										
2011	15315	1098	5225	4318	2740	1511	409	13	0	1
2012	15579	1166	5282	4471	2714	1538	391	15	0	2
2013	16061	1108	5335	4894	2894	1459	358	10	0	3
2014	16410	948	5028	5288	3105	1608	418	14	0	1
2015	16393	786	4769	5309	3317	1795	405	12	0	0
одан: туылу кезектілігіне қарай										
из них: по очередности рождения										
бірінші										
первыми										
2011	5551	957	2938	1123	369	135	25	3	0	1
2012	3247	530	1651	706	239	97	23	1	0	0
2013	89	12	37	25	8	4	2	1	0	0
2014	102	6	45	34	14	3	0	0	0	0
2015	118	10	49	33	13	7	5	1	0	0
екінші										
вторыми										
2011	4545	136	1848	1663	631	226	41	0	0	0
2012	2181	77	897	776	303	106	22	0	0	0
2013	55	0	10	35	7	1	1	1	0	0
2014	43	1	8	22	11	1	0	0	0	0
2015	88	3	19	38	21	7	0	0	0	0
үшінші										
третьими										
2011	2958	4	389	1146	923	402	90	4	0	0

Жалғасы

Продолжение

Анасының жасы Возраст матери	Барлығы Всего	Оның ішінде В том числе								көрсетілмеген не указан
		< 20	20-24	25-29	30-34	35-39	40-44	45-49	50 +	
2012	1529	0	220	606	465	202	35	1	0	0
2013	30	0	3	11	14	1	1	0	0	0
2014	25	0	4	12	6	3	0	0	0	0
2015	47	0	6	18	16	5	2	0	0	0
төртінші четвертыми										
2011	1514	0	43	322	574	441	130	4	0	0
2012	788	0	18	217	283	222	46	2	0	0
2013	12	0	1	2	4	3	2	0	0	0
2014	8	0	0	0	4	3	1	0	0	0
2015	26	0	2	9	10	5	0	0	0	0
бесінші және одан жоғары пятими и выше										
2011	739	0	3	63	242	306	123	2	0	0
2012	374	0	0	42	118	145	66	3	0	0
2013	2	0	0	0	1	1	0	0	0	0
2014	2	0	0	0	2	0	0	0	0	0
2015	8	0	0	1	1	5	1	0	0	0
көрсетілмеген не указано										
2011	8	1	4	1	1	1	0	0	0	0
2012	7460	559	2496	2124	1306	766	199	8	0	2
2013	15873	1096	5284	4821	2860	1449	352	8	0	3
2014	16230	941	4971	5220	3068	1598	417	14	0	1
2015	16106	773	4693	5210	3256	1766	397	11	0	0
қала халқы городское население										
<b>Туылғандар Родившиеся</b>										
2011	7686	546	2525	2238	1400	755	213	8	0	1
2012	8074	559	2655	2427	1461	770	194	6	0	2
2013	7932	478	2509	2545	1455	741	194	7	0	3
2014	8157	460	2327	2755	1589	812	206	7	0	1
2015	8177	327	2229	2786	1718	926	183	8	0	0
одан: туылу кезектілігіне қарай из них: по очередности рождения										
бірінші первыми										
2011	2893	470	1459	640	220	84	17	2	0	1
2012	1833	264	886	439	162	66	16	0	0	0
2013	52	4	17	18	7	3	2	1	0	0
2014	76	3	31	26	13	3	0	0	0	0
2015	74	4	24	28	9	5	4	0	0	0
екінші вторыми										
2011	2403	75	842	926	397	140	23	0	0	0
2012	1195	39	422	466	183	71	14	0	0	0
2013	37	0	3	25	7	1	0	1	0	0
2014	31	1	3	17	9	1	0	0	0	0
2015	65	2	11	28	19	5	0	0	0	0
үшінші третьими										
2011	1482	1	194	527	470	228	59	3	0	0
2012	743	0	97	261	242	122	21	0	0	0
2013	15	0	1	3	10	1	0	0	0	0
2014	18	0	2	9	4	3	0	0	0	0
2015	24	0	2	7	11	4	0	0	0	0
төртінші четвертыми										
2011	640	0	26	119	228	197	67	3	0	0
2012	330	0	8	89	117	94	22	0	0	0
2013	7	0	0	1	3	1	2	0	0	0
2014	7	0	0	0	4	2	1	0	0	0
2015	9	0	1	2	3	3	0	0	0	0
бесінші және одан жоғары пятими и выше										
2011	264	0	2	25	85	105	47	0	0	0
2012	131	0	0	20	43	37	30	1	0	0
2013	2	0	0	0	1	1	0	0	0	0

Жалғасы

Продолжение

Анасының жасы Возраст матери	Барлығы Всего	Оның ішінде В том числе								
		< 20	20-24	25-29	30-34	35-39	40-44	45-49	50 +	көрсетілмеген не указано
2014	2	0	0	0	2	0	0	0	0	0
2015	5	0	0	1	0	4	0	0	0	0
көрсетілмеген не указано										
2011	4	0	2	1	0	1	0	0	0	0
2012	3842	256	1242	1152	714	380	91	5	0	2
2013	7819	474	2488	2498	1427	734	190	5	0	3
2014	8023	456	2291	2703	1557	803	205	7	0	1
2015	8000	321	2191	2720	1676	905	179	8	0	0
ауыл халқы сельское население										
<b>Туылғандар</b>										
<b>Родившиеся</b>										
2011	7629	552	2700	2080	1340	756	196	5	0	0
2012	7505	607	2627	2044	1253	768	197	9	0	0
2013	8129	630	2826	2349	1439	718	164	3	0	0
2014	8253	488	2701	2533	1516	796	212	7	0	0
2015	8216	459	2540	2523	1599	869	222	4	0	0
одан: туылу кезектілігіне қарай										
из них: по очередности рождения										
бірінші										
первыми										
2011	2658	487	1479	483	149	51	8	1	0	0
2012	1414	266	765	267	77	31	7	1	0	0
2013	37	8	20	7	1	1	0	0	0	0
2014	26	3	14	8	1	0	0	0	0	0
2015	44	6	25	5	4	2	1	1	0	0
екінші										
вторыми										
2011	2142	61	1006	737	234	86	18	0	0	0
2012	986	38	475	310	120	35	8	0	0	0
2013	18	0	7	10	0	0	1	0	0	0
2014	12	0	5	5	2	0	0	0	0	0
2015	23	1	8	10	2	2	0	0	0	0
үшінші										
третьими										
2011	1476	3	195	619	453	174	31	1	0	0
2012	786	0	123	345	223	80	14	1	0	0
2013	15	0	2	8	4	0	1	0	0	0
2014	7	0	2	3	2	0	0	0	0	0
2015	23	0	4	11	5	1	2	0	0	0
төртінші										
четвертыми										
2011	874	0	17	203	346	244	63	1	0	0
2012	458	0	10	128	166	128	24	2	0	0
2013	5	0	1	1	1	2	0	0	0	0
2014	1	0	0	0	0	1	0	0	0	0
2015	17	0	1	7	7	2	0	0	0	0
бесінші және										
одан жоғары										
пятьми и выше										
2011	475	0	1	38	157	201	76	2	0	0
2012	243	0	0	22	75	108	36	2	0	0
2013	0	0	0	0	0	0	0	0	0	0
2014	0	0	0	0	0	0	0	0	0	0
2015	3	0	0	0	1	1	1	0	0	0
көрсетілмеген не указано										
2011	4	1	2	0	1	0	0	0	0	0
2012	3618	303	1254	972	592	386	108	3	0	0
2013	8054	622	2796	2323	1433	715	162	3	0	0
2014	8207	485	2680	2517	1511	795	212	7	0	0
2015	8106	452	2502	2490	1580	861	218	3	0	0

**Батыс Қазақстан облысы**  
**Западно-Казахстанская область**

адам

человек

Анасының жасы Возраст матери	Барлығы Всего	Оның ішінде В том числе								
		< 20	20-24	25-29	30-34	35-39	40-44	45-49	50 +	көрсетілмеген не указан
Туылғандар										
Родившиеся										
2011	11894	689	4048	3523	2257	1117	252	8	0	0
2012	12422	751	4105	3853	2291	1139	276	7	0	0
2013	12723	714	4063	4225	2234	1213	264	10	0	0
2014	13040	686	3 985	4224	2574	1310	253	8	0	0
2015	12958	517	3821	4325	2699	1318	264	14	0	0
одан: туылу кезектілігіне қарай										
из них: по очередности рождения										
бірінші										
первыми										
2011	5278	631	2824	1268	377	151	26	1	0	0
2012	5485	690	2842	1388	401	126	36	2	0	0
2013	5203	641	2726	1371	330	117	18	0	0	0
2014	5064	634	2567	1306	390	141	23	3	0	0
2015	4370	467	2301	1166	306	109	17	4	0	0
екінші										
вторыми										
2011	3792	57	1073	1571	790	252	47	2	0	0
2012	3848	44	1030	1642	824	253	55	0	0	0
2013	4082	55	1055	1903	757	266	45	1	0	0
2014	4460	47	1216	2022	871	263	40	1	0	0
2015	4697	46	1307	2105	921	264	51	3	0	0
үшінші										
третьими										
2011	1871	1	145	555	724	376	70	0	0	0
2012	1845	0	120	574	665	398	84	4	0	0
2013	2050	0	142	683	729	421	74	1	0	0
2014	2289	0	163	695	874	479	76	2	0	0
2015	2530	0	175	844	968	462	80	1	0	0
төртінші										
четвертыми										
2011	631	0	5	106	267	195	56	2	0	0
2012	633	0	17	128	245	193	50	0	0	0
2013	687	0	11	134	267	207	64	4	0	0
2014	778	0	19	152	292	266	49	0	0	0
2015	863	0	17	160	348	274	59	5	0	0
бесінші және										
одан жоғары										
пятыми и выше										
2011	320	0	0	22	99	143	53	3	0	0
2012	318	0	3	29	97	144	44	1	0	0
2013	359	0	2	33	93	170	57	4	0	0
2014	396	0	2	36	138	156	62	2	0	0
2015	447	0	1	39	147	202	57	1	0	0
көрсетілмеген										
не указано										
2011	2	0	1	1	0	0	0	0	0	0
2012	293	17	93	92	59	25	7	0	0	0
2013	342	18	127	101	58	32	6	0	0	0
2014	53	5	18	13	9	5	3	0	0	0
2015	51	4	20	11	9	7	0	0	0	0
қала халқы										
городское население										
Туылғандар										
Родившиеся										
2011	6439	332	2188	2046	1187	577	105	4	0	0
2012	6846	378	2251	2211	1245	607	149	5	0	0
2013	6951	332	2150	2493	1228	616	127	5	0	0
2014	6883	292	2012	2370	1391	691	122	5	0	0
2015	6975	211	1997	2500	1433	676	148	10	0	0
одан: туылу кезектілігіне қарай										
из них: по очередности рождения										
бірінші										
первыми										
2011	3170	307	1605	871	256	115	15	1	0	0
2012	3199	350	1630	886	243	72	16	2	0	0
2013	3074	296	1544	920	220	87	7	0	0	0

Жалғасы

Продолжение

Анасының жасы Возраст матери	Барлығы Всего	Оның ішінде В том числе								көрсетілмеген не указан
		< 20	20-24	25-29	30-34	35-39	40-44	45-49	50 +	
2014	2786	271	1347	818	247	85	16	2	0	0
2015	2537	193	1283	759	210	74	14	4	0	0
екінші вторыми										
2011	2241	24	529	952	530	178	26	2	0	0
2012	2359	23	532	1020	559	182	43	0	0	0
2013	2452	29	513	1191	507	175	36	1	0	0
2014	2560	18	577	1179	579	177	30	0	0	0
2015	2711	16	630	1244	592	190	37	2	0	0
үшінші третьими										
2011	779	1	54	190	309	193	32	0	0	0
2012	884	0	51	231	326	226	48	2	0	0
2013	1008	0	60	300	384	218	45	1	0	0
2014	1124	0	67	311	429	271	44	2	0	0
2015	1275	0	70	416	473	261	54	1	0	0
төртінші четвертыми										
2011	174	0	0	25	71	60	18	0	0	0
2012	236	0	8	44	83	79	22	0	0	0
2013	243	0	4	40	86	85	26	2	0	0
2014	275	0	8	45	96	112	14	0	0	0
2015	300	0	6	63	111	92	26	2	0	0
бесінші және одан жоғары пятыми и выше										
2011	75	0	0	8	21	31	14	1	0	0
2012	87	0	2	8	19	38	19	1	0	0
2013	92	0	0	13	25	40	13	1	0	0
2014	103	0	0	8	35	42	17	1	0	0
2015	123	0	0	10	42	53	17	1	0	0
көрсетілмеген не указано										
2011	0	0	0	0	0	0	0	0	0	0
2012	81	5	28	22	15	10	1	0	0	0
2013	82	7	29	29	6	11		0	0	0
2014	35	3	13	9	5	4	1	0	0	0
2015	29	2	8		5	6	0	0	0	0
ауыл халқы сельское население										
<b>Туылғандар Родившиеся</b>										
2011	5455	357	1860	1477	1070	540	147	4	0	0
2012	5576	373	1854	1642	1046	532	127	2	0	0
2013	5772	382	1913	1732	1006	597	137	5	0	0
2014	6157	394	1973	1854	1183	619	131	3	0	0
2015	5983	306	1824	1825	1266	642	116	4	0	0
одан: туылу кезектілігіне қарай из них: по очередности рождения										
бірінші первыми										
2011	2108	324	1219	397	121	36	11	0	0	0
2012	2286	340	1212	502	158	54	20	0	0	0
2013	2129	345	1182	451	110	30	11	0	0	0
2014	2278	363	1220	488	143	56	7	1	0	0
2015	1833	274	1018	407	96	35	3	0	0	0
екінші вторыми										
2011	1551	33	544	619	260	74	21	0	0	0
2012	1489	21	498	622	265	71	12	0	0	0
2013	1630	26	542	712	250	91	9	0	0	0
2014	1900	29	639	843	292	86	10	1	0	0
2015	1986	30	677	861	329	74	14	1	0	0
үшінші третьими										
2011	1092	0	91	365	415	183	38	0	0	0
2012	961	0	69	343	339	172	36	2	0	0
2013	1042	0	82	383	345	203	29	0	0	0
2014	1165	0	96	384	445	208	32	0	0	0
2015	1255	0	105	428	495	201	26	0	0	0



Жалғасы										Продолжение
Анасының жасы Возраст матери	Барлығы Всего	Оның ішінде В том числе								көрсетілмеген не указан
		< 20	20-24	25-29	30-34	35-39	40-44	45-49	50 +	
төртінші четвертыми										
2011	457	0	5	81	196	135	38	2	0	0
2012	397	0	9	84	162	114	28	0	0	0
2013	444	0	7	94	181	122	38	2	0	0
2014	503	0	11	107	196	154	35	0	0	0
2015	563	0	11	97	237	182	33	3	0	0
бесінші және одан жоғары пятьими и выше										
2011	245	0	0	14	78	112	39	2	0	0
2012	231	0	1	21	78	106	25	0	0	0
2013	267	0	2	20	68	130	44	3	0	0
2014	293	0	2	28	103	114	45	1	0	0
2015	324	0	1	29	105	149	40	0	0	0
көрсетілмеген не указано										
2011	2	0	1	1	0	0	0	0	0	0
2012	212	12	65	70	44	15	6	0	0	0
2013	260	11	98	72	52	21	6	0	0	0
2014	18	2	5	4	4	1	2	0	0	0
2015	22	2	12	3	4	1	0	0	0	0

**Жамбыл облысы**  
**Жамбылская область**

адам										человек
Анасының жасы Возраст матери	Барлығы Всего	Оның ішінде В том числе								
		< 20	20-24	25-29	30-34	35-39	40-44	45-49	50 +	көрсетілмеген не указан
Туылғандар										
Родившиеся										
2011	28782	1903	9880	8193	5198	2915	663	23	2	5
2012	28464	1986	9783	8257	5026	2708	677	25	2	0
2013	28867	2019	9958	8619	4920	2702	625	20	2	2
2014	29626	2094	9824	9037	5222	2739	686	24	0	0
2015	28339	1808	9241	8648	5213	2729	673	26	1	0
одан: туылу кезектілігіне қарай										
из них: по очередности рождения										
бірінші										
первыми										
2011	10520	1682	5431	2168	776	366	86	5	1	5
2012	11698	1766	5777	2544	1041	468	96	4	2	0
2013	13476	1784	6193	3241	1386	700	166	3	1	2
2014	13991	1884	6024	3511	1595	783	186	8	0	0
2015	10288	1579	4993	2312	853	431	115	5	0	0
екінші										
вторыми										
2011	7705	218	3493	2688	927	314	59	6	0	0
2012	7085	217	3043	2521	949	284	67	4	0	0
2013	6404	234	2855	2298	715	250	49	2	1	0
2014	6433	206	2860	2301	740	267	58	1	0	0
2015	7292	227	3244	2649	835	280	53	4	0	0
үшінші										
третьими										
2011	5522	3	817	2304	1588	692	115	2	1	0
2012	5174	1	845	2160	1440	604	122	2	0	0
2013	4748	1	780	2064	1279	530	93	1	0	0
2014	4844	0	776	2137	1284	531	112	4	0	0
2015	5543	0	846	2447	1533	577	133	6	1	0
төртінші										
четвертыми										
2011	2983	0	127	811	1183	712	148	2	0	0
2012	2649	0	98	796	952	653	145	5	0	0
2013	2502	0	105	771	923	571	127	5	0	0
2014	2667	0	124	850	1015	549	124	5	0	0
2015	3205	0	134	990	1254	667	153	7	0	0

Жалғасы

Продолжение

Анасының жасы Возраст матери	Барлығы Всего	Оның ішінде В том числе								
		< 20	20-24	25-29	30-34	35-39	40-44	45-49	50 +	көрсетілмеген не указан
бесінші және одан жоғары пятими и выше										
2011	2050	0	11	222	723	831	255	8	0	0
2012	1823	0	8	228	634	697	246	10	0	0
2013	1721	0	22	237	614	650	189	9	0	0
2014	1637	0	22	219	580	606	204	6	0	0
2015	1988	0	14	247	734	772	217	4	0	0
көрсетілмеген не указано										
2011	2	0	1	0	1	0	0	0	0	0
2012	35	2	12	8	10	2	1	0	0	0
2013	16	0	3	8	3	1	1	0	0	0
2014	54	4	18	19	8	3	2	0	0	0
2015	23	2	10	3	4	2	2	0	0	0
қала халқы городское население										
Туылғандар Родившиеся										
2011	11133	562	3716	3309	2085	1168	275	12	2	4
2012	11617	594	3803	3571	2138	1178	317	16	0	0
2013	11157	576	3601	3466	2058	1151	293	8	2	2
2014	11449	600	3643	3601	2103	1177	312	13	0	0
2015	11327	536	3498	3613	2188	1178	303	11	0	0
одан: туылу кезектілігіне қарай из них: по очередности рождения										
бірінші первыми										
2011	4446	515	2267	1058	373	187	36	5	1	4
2012	4917	528	2460	1192	461	231	43	2	0	0
2013	6827	534	2664	1961	989	539	135	2	1	2
2014	7588	569	2786	2242	1199	633	152	7	0	0
2015	5149	478	2267	1386	590	335	89	4	0	0
екінші вторыми										
2011	3269	46	1242	1254	496	182	45	4	0	0
2012	3147	65	1089	1266	512	166	45	4	0	0
2013	2016	42	769	774	285	121	23	1	1	0
2014	1788	30	687	681	255	108	27	0	0	0
2015	2764	57	1007	1135	397	142	25	1	0	0
үшінші третьими										
2011	2006	1	186	768	643	349	57	1	1	0
2012	2103	0	227	842	653	301	78	2	0	0
2013	1341	0	143	540	421	193	44	0	0	0
2014	1214	0	144	495	353	187	35	0	0	0
2015	1949	0	189	799	642	254	62	3	0	0
төртінші четвертыми										
2011	945	0	20	187	411	262	65	0	0	0
2012	920	0	23	226	332	278	59	2	0	0
2013	596	0	18	137	227	161	52	1	0	0
2014	574	0	18	146	210	153	45	2	0	0
2015	935	0	31	240	376	234	52	2	0	0
бесінші және одан жоғары пятими и выше										
2011	466	0	1	42	161	188	72	2	0	0
2012	514	0	0	41	175	201	91	6	0	0
2013	366	0	6	48	134	136	38	4	0	0
2014	265	0	4	28	83	95	51	4	0	0
2015	521	0	2	53	179	212	74	1	0	0
көрсетілмеген не указано										
2011	1	0	0	0	1	0	0	0	0	0
2012	16	1	4	4	5	1	1	0	0	0
2013	11	0	1	6	2	1	1	0	0	0
2014	20	1	4	9	3	1	2	0	0	0
2015	9	1	2	0	4	1	1	0	0	0

Анасының жасы Возраст матери	Барлығы Всего	Оның ішінде В том числе								
		< 20	20-24	25-29	30-34	35-39	40-44	45-49	50 +	көрсетілмеген не указан
ауыл халқы сельское население										
Туылғандар Родившиеся										
2011	17649	1341	6164	4884	3113	1747	388	11	0	1
2012	16847	1392	5980	4686	2888	1530	360	9	2	0
2013	17710	1443	6357	5153	2862	1551	332	12	0	0
2014	18177	1494	6181	5436	3119	1562	374	11	0	0
2015	17012	1272	5743	5035	3025	1551	370	15	1	0
одан: туылу кезектілігіне қарай из них: по очередности рождения										
бірінші первыми										
2011	6074	1167	3164	1110	403	179	50	0	0	1
2012	6781	1238	3317	1352	580	237	53	2	2	0
2013	6649	1250	3529	1280	397	161	31	1	0	0
2014	6403	1315	3238	1269	396	150	34	1	0	0
2015	5139	1101	2726	926	263	96	26	1	0	0
екінші вторыми										
2011	4436	172	2251	1434	431	132	14	2	0	0
2012	3938	152	1954	1255	437	118	22	0	0	0
2013	4388	192	2086	1524	430	129	26	1	0	0
2014	4645	176	2173	1620	485	159	31	1	0	0
2015	4528	170	2237	1514	438	138	28	3	0	0
үшінші третьими										
2011	3516	2	631	1536	945	343	58	1	0	0
2012	3071	1	618	1318	787	303	44	0	0	0
2013	3407	1	637	1524	858	337	49	1	0	0
2014	3630	0	632	1642	931	344	77	4	0	0
2015	3594	0	657	1648	891	323	71	3	1	0
төртінші четвертыми										
2011	2038	0	107	624	772	450	83	2	0	0
2012	1729	0	75	570	620	375	86	3	0	0
2013	1906	0	87	634	696	410	75	4	0	0
2014	2093	0	106	704	805	396	79	3	0	0
2015	2270	0	103	750	878	433	101	5	0	0
бесінші және одан жоғары пятьими и выше										
2011	1584	0	10	180	562	643	183	6	0	0
2012	1309	0	8	187	459	496	155	4	0	0
2013	1355	0	16	189	480	514	151	5	0	0
2014	1372	0	18	191	497	511	153	2	0	0
2015	1467	0	12	194	555	560	143	3	0	0
көрсетілмеген не указано										
2011	1	0	1	0	0	0	0	0	0	0
2012	19	1	8	4	5	1	0	0	0	0
2013	5	0	2	2	1	0	0	0	0	0
2014	34	3	14	10	5	2	0	0	0	0
2015	14	1	8	3	0	1	1	0	0	0

**Қарағанды облысы  
Карагандинская область**

Анасының жасы Возраст матери	Барлығы Всего	Оның ішінде В том числе								
		< 20	20-24	25-29	30-34	35-39	40-44	45-49	50 +	көрсетілмеген не указан
Туылғандар Родившиеся										
2011	24288	1489	7795	7429	4592	2446	505	24	0	8
2012	24507	1445	7768	7680	4598	2443	544	17	4	8
2013	24708	1420	7642	7824	4714	2530	550	18	5	5
2014	24959	1428	7388	8175	4796	2574	568	27	1	2
2015	24415	1176	6804	8179	4938	2694	592	30	2	0

Жалғасы

Продолжение

Анасының жасы Возраст матери	Барлығы Всего	Оның ішінде В том числе								көрсетілмеген не указан
		< 20	20-24	25-29	30-34	35-39	40-44	45-49	50 +	
одан: туылу кезектілігіне қарай										
из них: по очередности рождения										
бірінші										
первыми										
2011	10645	1359	5327	2678	860	345	65	3	0	8
2012	12319	1314	5698	3469	1208	521	98	2	1	8
2013	14332	1354	5910	4315	1841	773	129	6	1	3
2014	12685	1344	5320	3825	1493	605	88	8	1	1
2015	10220	1078	4455	3046	1091	462	80	7	1	0
екінші										
вторыми										
2011	7917	129	2114	3267	1671	633	99	4	0	0
2012	7022	117	1747	2843	1609	606	97	2	1	0
2013	5927	59	1410	2298	1391	637	129	2	1	0
2014	6749	76	1708	2777	1476	599	108	5	0	0
2015	7795	91	1955	3326	1644	659	117	3	0	0
үшінші										
третьими										
2011	3795	1	319	1177	1334	813	143	8	0	0
2012	3257	0	250	1017	1144	703	136	5	2	0
2013	2837	0	216	885	993	605	133	4	1	0
2014	3511	0	288	1170	1196	694	154	9	0	0
2015	3980	0	323	1345	1383	768	153	7	1	0
төртінші										
четвертыми										
2011	1301	0	30	257	523	389	98	4	0	0
2012	1211	0	26	245	445	373	120	2	0	0
2013	910	0	26	195	329	282	74	3	1	0
2014	1222	0	26	265	422	397	110	2	0	0
2015	1575	0	40	343	569	492	126	5	0	0
бесінші және										
одан жоғары										
пятьми и выше										
2011	627	0	4	49	203	266	100	5	0	0
2012	550	0	4	56	163	231	91	5	0	0
2013	482	0	0	51	132	214	82	3	0	0
2014	649	0	3	81	180	275	107	3	0	0
2015	757	0	2	92	231	308	116	8	0	0
көрсетілмеген										
не указано										
2011	3	0	1	1	1	0	0	0	0	0
2012	148	14	43	50	29	9	2	1	0	0
2013	220	7	80	80	28	19	3	0	1	2
2014	143	8	43	57	29	4	1	0	0	1
2015	88	7	29	27	20	5	0	0	0	0
қала халқы										
городское население										
Туылғандар										
Родившиеся										
2011	19089	1133	6088	6017	3587	1890	349	17	0	8
2012	19253	1111	6126	6093	3603	1888	412	8	4	8
2013	19626	1067	6048	6343	3754	1966	423	15	5	5
2014	19820	1090	5782	6644	3862	2004	415	20	1	2
2015	19471	899	5360	6624	3991	2091	478	26	2	0
одан: туылу кезектілігіне қарай										
из них: по очередности рождения										
бірінші										
первыми										
2011	8730	1047	4280	2312	735	293	53	2	0	8
2012	10116	1015	4587	2944	1025	450	85	1	1	8
2013	11870	1018	4773	3683	1606	667	113	6	1	3
2014	10533	1025	4283	3297	1312	529	78	7	1	1
2015	8462	822	3556	2644	964	396	73	6	1	0
екінші										
вторыми										
2011	6453	85	1593	2690	1446	556	79	4	0	0
2012	5691	82	1322	2312	1378	516	79	1	1	0
2013	4620	42	1045	1819	1101	504	106	2	1	0
2014	5387	57	1247	2244	1239	507	90	3	0	0
2015	6375	70	1503	2721	1403	569	106	3	0	0

Жалғасы		Продолжение								
Анасының жасы Возраст матери	Барлығы Всего	Оның ішінде В том числе								
		< 20	20-24	25-29	30-34	35-39	40-44	45-49	50 +	көрсетілмеген не указан
үшінші										
төртінші										
2011	2790	1	195	837	989	654	108	6	0	0
2012	2299	0	164	644	828	549	110	2	2	0
2013	2092	0	146	623	747	466	106	3	1	0
2014	2584	0	189	837	907	536	108	7	0	0
2015	3048	0	246	972	1080	619	125	5	1	0
бесінші										
және одан жоғары										
пяти и выше										
2011	822	0	16	154	312	265	72	3	0	0
2012	723	0	16	127	260	235	83	2	0	0
2013	593	0	20	119	206	194	50	3	1	0
2014	819	0	19	168	283	268	80	1	0	0
2015	1056	0	26	205	391	332	98	4	0	0
көрсетілмеген										
не указано										
2011	292	0	4	23	104	122	37	2	0	0
2012	290	0	1	22	83	130	53	1	0	0
2013	271	0	0	30	73	121	46	1	0	0
2014	359	0	1	44	94	160	58	2	0	0
2015	444	0	2	55	133	170	76	8	0	0
ауыл халқы										
сельское население										
Туылғандар										
Родившиеся										
2011	5199	356	1707	1412	1005	556	156	7	0	0
2012	5254	334	1642	1587	995	555	132	9	0	0
2013	5082	353	1594	1481	960	564	127	3	0	0
2014	5139	338	1606	1531	934	570	153	7	0	0
2015	4944	277	1444	1555	947	603	114	4	0	0
одан: туылу кезектілігіне қарай										
из них: по очередности рождения										
бірінші										
первыми										
2011	1915	312	1047	366	125	52	12	1	0	0
2012	2203	299	1111	525	183	71	13	1	0	0
2013	2462	336	1137	632	235	106	16	0	0	0
2014	2152	319	1037	528	181	76	10	1	0	0
2015	1758	256	899	402	127	66	7	1	0	0
екінші										
вторыми										
2011	1464	44	521	577	225	77	20	0	0	0
2012	1331	35	425	531	231	90	18	1	0	0
2013	1307	17	365	479	290	133	23	0	0	0
2014	1362	19	461	533	237	92	18	2	0	0
2015	1420	21	452	605	241	90	11	0	0	0
үшінші										
төртінші										
2011	1005	0	124	340	345	159	35	2	0	0
2012	958	0	86	373	316	154	26	3	0	0
2013	745	0	70	262	246	139	27	1	0	0
2014	927	0	99	333	289	158	46	2	0	0
2015	932	0	77	373	303	149	28	2	0	0
төртінші										
четвертыми										
2011	479	0	14	103	211	124	26	1	0	0
2012	488	0	10	118	185	138	37	0	0	0
2013	317	0	6	76	123	88	24	0	0	0
2014	403	0	7	97	139	129	30	1	0	0
2015	519	0	14	138	178	160	28	1	0	0

Жалғасы

Продолжение

Анасының жасы Возраст матери	Барлығы Всего	Оның ішінде В том числе								
		< 20	20-24	25-29	30-34	35-39	40-44	45-49	50 +	көрсетілмеген не указан
бесінші және одан жоғары пятими и выше										
2011	335	0	0	26	99	144	63	3	0	0
2012	260	0	3	34	80	101	38	4	0	0
2013	211	0	0	21	59	93	36	2	0	0
2014	290	0	2	37	86	115	49	1	0	0
2015	313	0	0	37	98	138	40	0	0	0
көрсетілмеген не указано										
2011	1	0	1	0	0	0	0	0	0	0
2012	14	0	7	6	0	1	0	0	0	0
2013	40	0	16	11	7	5	1	0	0	0
2014	5	0	0	3	2	0	0	0	0	0
2015	2	0	2	0	0	0	0	0	0	0

**Қостанай облысы**  
**Костанайская область**

адам

человек

Анасының жасы Возраст матери	Барлығы Всего	Оның ішінде В том числе								
		< 20	20-24	25-29	30-34	35-39	40-44	45-49	50 +	көрсетілмеген не указан
Туылғандар										
Родившиеся										
2011	12754	877	4141	3909	2395	1164	259	9	0	0
2012	13130	817	4367	4039	2416	1219	258	14	0	0
2013	13023	826	4080	4128	2435	1258	284	10	0	2
2014	12800	769	3827	4197	2405	1278	314	10	0	0
2015	12746	666	3614	4208	2661	1281	304	12	0	0
одан: туылу кезектілігіне қарай										
из них: по очередности рождения										
бірінші										
первыми										
2011	5807	802	2901	1504	459	116	23	2	0	0
2012	6076	761	3098	1581	456	150	29	1	0	0
2013	5695	750	2806	1598	386	127	26	1	0	1
2014	5420	709	2626	1537	389	133	23	3	0	0
2015	5014	614	2377	1474	400	125	21	3	0	0
екінші										
вторыми										
2011	4258	72	1071	1743	975	339	57	1	0	0
2012	4256	52	1078	1742	985	342	53	4	0	0
2013	4409	73	1092	1795	1018	372	57	2	0	0
2014	4443	58	1022	1913	1020	375	55	0	0	0
2015	4525	51	1046	1957	1064	354	53	0	0	0
үшінші										
третьими										
2011	1729	3	152	505	620	372	75	2	0	0
2012	1816	3	159	541	637	387	83	6	0	0
2013	1924	2	157	563	696	416	89	1	0	0
2014	1911	2	150	564	668	428	99	0	0	0
2015	2155	1	171	621	800	453	103	6	0	0
төртінші										
четвертыми										
2011	612	0	14	127	226	195	49	1	0	0
2012	613	1	22	133	213	195	48	1	0	0
2013	623	1	22	135	230	187	48	0	0	0
2014	657	0	27	146	217	198	67	2	0	0
2015	664	0	17	124	265	196	62	0	0	0
бесінші және одан жоғары										
пятими и выше										
2011	348	0	3	30	115	142	55	3	0	0
2012	350	0	4	36	119	144	45	2	0	0
2013	368	0	1	36	105	156	64	6	0	0
2014	366	0	1	35	111	144	70	5	0	0
2015	387	0	3	32	131	153	65	3	0	0

Жалғасы		Продолжение								
Анасының жасы Возраст матери	Барлығы Всего	Оның ішінде В том числе								
		< 20	20-24	25-29	30-34	35-39	40-44	45-49	50 +	көрсетілмеген не указан
көрсетілмеген не указано										
2011	0	0	0	0	0	0	0	0	0	0
2012	19	0	6	6	6	1	0	0	0	0
2013	4	0	2	1	0	0	0	0	0	1
2014	3	0	1	2	0	0	0	0	0	0
2015	1	0	0	0	1	0	0	0	0	0
қала халқы городское население										
Туылғандар Родившиеся										
2011	6714	375	2118	2205	1341	567	103	5	0	0
2012	7237	366	2358	2363	1379	631	133	7	0	0
2013	7261	342	2192	2416	1454	696	155	4	0	2
2014	7106	334	2018	2509	1393	687	159	6	0	0
2015	7146	285	1895	2540	1557	703	158	8	0	0
одан: туылу кезектілігіне қарай										
из них: по очередности рождения										
бірінші										
первыми										
2011	3420	350	1621	1029	335	69	14	2	0	0
2012	3648	350	1775	1086	315	102	20	0	0	0
2013	3446	319	1624	1124	264	94	19	1	0	1
2014	3242	311	1494	1066	268	86	14	3	0	0
2015	3060	267	1361	1043	279	93	15	2	0	0
екінші										
вторыми										
2011	2335	24	448	964	636	230	33	0	0	0
2012	2459	15	521	994	674	224	30	1	0	0
2013	2560	21	510	1019	706	258	44	2	0	0
2014	2572	23	460	1122	685	244	38	0	0	0
2015	2635	18	459	1159	729	238	32	0	0	0
үшінші										
третьими										
2011	728	1	45	180	284	184	33	1	0	0
2012	819	1	54	225	290	192	53	4	0	0
2013	932	1	54	220	378	227	52	0	0	0
2014	927	0	58	262	314	238	55	0	0	0
2015	1087	0	70	288	417	240	67	5	0	0
төртінші										
четвертыми										
2011	170	0	3	27	62	61	16	1	0	0
2012	209	0	3	47	71	70	17	1	0	0
2013	221	1	3	41	78	73	25	0	0	0
2014	259	0	5	49	88	84	33	0	0	0
2015	262	0	4	42	100	88	28	0	0	0
бесінші және одан жоғары										
пятыми и выше										
2011	61	0	1	5	24	23	7	1	0	0
2012	92	0	2	9	25	42	13	1	0	0
2013	99	0	0	11	28	44	15	1	0	0
2014	103	0	0	8	38	35	19	3	0	0
2015	102	0	1	8	32	44	16	1	0	0
көрсетілмеген не указано										
2011	0	0	0	0	0	0	0	0	0	0
2012	10	0	3	2	4	1	0	0	0	0
2013	3	0	1	1	0	0	0	0	0	1
2014	3	0	1	2	0	0	0	0	0	0
2015	0	0	0	0	0	0	0	0	0	0
ауыл халқы сельское население										
Туылғандар Родившиеся										
2011	6040	502	2023	1704	1054	597	156	4	0	0
2012	5893	451	2009	1676	1037	588	125	7	0	0
2013	5762	484	1888	1712	981	562	129	6	0	0
2014	5694	435	1809	1688	1012	591	155	4	0	0
2015	5600	381	1719	1668	1104	578	146	4	0	0



Жалғасы

Продолжение

Анасының жасы Возраст матери	Барлығы Всего	Оның ішінде В том числе								
		< 20	20-24	25-29	30-34	35-39	40-44	45-49	50 +	көрсетілмеген не указан
одан: туылу кезектілігіне қарай										
из них: по очередности рождения										
бірінші										
первыми										
2011	2387	452	1280	475	124	47	9	0	0	0
2012	2428	411	1323	495	141	48	9	1	0	0
2013	2249	431	1182	474	122	33	7	0	0	0
2014	2178	398	1132	471	121	47	9	0	0	0
2015	1954	347	1016	431	121	32	6	1	0	0
екінші										
вторыми										
2011	1923	48	623	779	339	109	24	1	0	0
2012	1797	37	557	748	311	118	23	3	0	0
2013	1849	52	582	776	312	114	13	0	0	0
2014	1871	35	562	791	335	131	17	0	0	0
2015	1890	33	587	798	335	116	21	0	0	0
үшінші										
третьими										
2011	1001	2	107	325	336	188	42	1	0	0
2012	997	2	105	316	347	195	30	2	0	0
2013	992	1	103	343	318	189	37	1	0	0
2014	984	2	92	302	354	190	44	0	0	0
2015	1068	1	101	333	383	213	36	1	0	0
төртінші										
четвертыми										
2011	442	0	11	100	164	134	33	0	0	0
2012	404	1	19	86	142	125	31	0	0	0
2013	402	0	19	94	152	114	23	0	0	0
2014	398	0	22	97	129	114	34	2	0	0
2015	402	0	13	82	165	108	34	0	0	0
бесінші және										
одан жоғары										
пятьми и выше										
2011	287	0	2	25	91	119	48	2	0	0
2012	258	0	2	27	94	102	32	1	0	0
2013	269	0	1	25	77	112	49	5	0	0
2014	263	0	1	27	73	109	51	2	0	0
2015	285	0	2	24	99	109	49	2	0	0
көрсетілмеген										
не указано										
2011	0	0	0	0	0	0	0	0	0	0
2012	9	0	3	4	2	0	0	0	0	0
2013	1	0	1	0	0	0	0	0	0	0
2014	0	0	0	0	0	0	0	0	0	0
2015	1	0	0	0	1	0	0	0	0	0

**Қызылорда облысы**  
**Кызылординская область**

адам

человек

Анасының жасы Возраст матери	Барлығы Всего	Оның ішінде В том числе								
		< 20	20-24	25-29	30-34	35-39	40-44	45-49	50 +	көрсетілмеген не указан
Туылғандар										
Родившиеся										
2011	20122	865	6268	5827	4084	2459	591	23	0	5
2012	20225	934	6410	5997	3940	2301	622	19	1	1
2013	19675	906	6323	5984	3763	2166	510	23	0	0
2014	20370	870	6319	6441	3862	2277	568	32	0	1
2015	19664	709	5923	6216	3939	2345	509	22	0	1
одан: туылу кезектілігіне қарай										
из них: по очередности рождения										
бірінші										
первыми										
2011	7397	786	3855	1775	611	290	72	4	0	4
2012	8909	867	4382	2262	886	419	92	0	0	1
2013	7214	808	3904	1735	522	202	43	0	0	0
2014	6628	771	3624	1580	445	156	47	4	0	1
2015	6065	628	3322	1511	416	161	26	1	0	0

Жалғасы		Продолжение								
Анасының жасы Возраст матери	Барлығы Всего	Оның ішінде В том числе								
		< 20	20-24	25-29	30-34	35-39	40-44	45-49	50 +	көрсетілмеген не указан
екінші вторыми										
2011	4741	79	1930	1819	642	228	42	1	0	0
2012	4333	63	1635	1771	620	197	47	0	0	0
2013	5032	98	1957	2073	637	221	44	2	0	0
2014	5555	99	2184	2287	683	254	48	0	0	0
2015	5434	80	2103	2248	735	228	38	2	0	0
үшінші третьими										
2011	3893	0	438	1581	1281	495	94	3	0	1
2012	3395	0	339	1397	1140	431	82	5	1	0
2013	3610	0	391	1522	1174	447	71	5	0	0
2014	4064	0	438	1792	1227	512	88	7	0	0
2015	3995	0	436	1684	1295	505	72	3	0	0
төртінші четвертыми										
2011	2343	0	35	524	947	691	139	7	0	0
2012	2133	0	45	448	853	643	141	3	0	0
2013	2198	0	56	527	915	571	126	3	0	0
2014	2433	0	61	619	936	661	148	8	0	0
2015	2436	0	58	599	963	689	125	2	0	0
бесінші және одан жоғары пятыми и выше										
2011	1742	0	7	126	603	754	244	8	0	0
2012	1440	0	7	115	439	609	259	11	0	0
2013	1608	0	8	124	513	724	226	13	0	0
2014	1677	0	5	160	570	693	237	12	0	0
2015	1725	0	2	170	529	762	248	14	0	0
көрсетілмеген не указано										
2011	6	0	3	2	0	1	0	0	0	0
2012	15	4	2	4	2	2	1	0	0	0
2013	13	0	7	3	2	1	0	0	0	0
2014	13	0	7	3	1	1	0	1	0	0
2015	9	1	2	4	1	0	0	0	0	1
қала халқы городское население										
Туылғандар Родившиеся										
2011	9239	436	2914	2711	1847	1056	257	14	0	4
2012	9369	435	2941	2850	1809	1030	293	9	1	1
2013	9029	373	2827	2847	1727	993	253	9	0	0
2014	9415	354	2817	3088	1822	1039	280	15	0	0
2015	9225	291	2681	3090	1819	1096	235	12	0	1
одан: туылу кезектілігіне қарай из них: по очередности рождения										
бірінші первыми										
2011	3688	406	1854	915	337	138	33	2	0	3
2012	4732	401	2177	1271	561	268	53	0	0	1
2013	3280	322	1694	863	272	110	19	0	0	0
2014	3148	313	1650	841	242	76	25	1	0	0
2015	2981	256	1538	860	223	90	14	0	0	0
екінші вторыми										
2011	2340	30	870	932	341	141	25	1	0	0
2012	1992	33	639	871	309	112	28	0	0	0
2013	2581	51	916	1074	369	138	31	2	0	0
2014	2768	41	970	1188	389	147	33	0	0	0
2015	2649	35	907	1142	402	135	26	2	0	0
үшінші третьими										
2011	1953	0	177	713	704	291	65	2	0	1
2012	1470	0	105	551	538	214	57	4	1	0
2013	1765	0	188	684	577	257	56	3	0	0
2014	1946	0	175	792	630	292	52	5	0	0
2015	1961	0	210	770	646	285	47	3	0	0
төртінші четвертыми										
2011	894	0	10	124	351	331	73	5	0	0
2012	787	0	17	126	301	277	66	0	0	0

Жалғасы

Продолжение

Анасының жасы Возраст матери	Барлығы Всего	Оның ішінде В том числе								көрсетілмеген не указан
		< 20	20-24	25-29	30-34	35-39	40-44	45-49	50 +	
2013	912	0	23	188	375	261	64	1	0	0
2014	1053	0	18	226	398	321	86	4	0	0
2015	1061	0	25	247	384	335	68	2	0	0
бесінші және одан жоғары пятими и выше										
2011	361	0	2	26	114	154	61	4	0	0
2012	380	0	2	29	99	157	88	5	0	0
2013	486	0	3	37	134	226	83	3	0	0
2014	494	0	2	40	162	202	84	4	0	0
2015	569	0	0	69	164	251	80	5	0	0
көрсетілмеген не указано										
2011	3	0	1	1	0	1	0	0	0	0
2012	8	1	1	2	1	2	1	0	0	0
2013	5	0	3	1	0	1	0	0	0	0
2014	6	0	2	1	1	1	0	1	0	0
2015	4	0	1	2	0	0	0	0	0	1
ауыл халқы сельское население										
<b>Туылғандар Родившиеся</b>										
2011	10883	429	3354	3116	2237	1403	334	9	0	1
2012	10856	499	3469	3147	2131	1271	329	10	0	0
2013	10646	533	3496	3137	2036	1173	257	14	0	0
2014	10955	516	3502	3353	2040	1238	288	17	0	1
2015	10439	418	3242	3126	2120	1249	274	10	0	0
одан: туылу кезектілігіне қарай из них: по очередности рождения										
бірінші первыми										
2011	3709	380	2001	860	274	152	39	2	0	1
2012	4177	466	2205	991	325	151	39	0	0	0
2013	3934	486	2210	872	250	92	24	0	0	0
2014	3480	458	1974	739	203	80	22	3	0	1
2015	3084	372	1784	651	193	71	12	1	0	0
екінші вторыми										
2011	2401	49	1060	887	301	87	17	0	0	0
2012	2341	30	996	900	311	85	19	0	0	0
2013	2451	47	1041	999	268	83	13	0	0	0
2014	2787	58	1214	1099	294	107	15	0	0	0
2015	2785	45	1196	1106	333	93	12	0	0	0
үшінші третьими										
2011	1940	0	261	868	577	204	29	1	0	0
2012	1925	0	234	846	602	217	25	1	0	0
2013	1845	0	203	838	597	190	15	2	0	0
2014	2118	0	263	1000	597	220	36	2	0	0
2015	2034	0	226	914	649	220	25	0	0	0
төртінші четвертыми										
2011	1449	0	25	400	596	360	66	2	0	0
2012	1346	0	28	322	552	366	75	3	0	0
2013	1286	0	33	339	540	310	62	2	0	0
2014	1380	0	43	393	538	340	62	4	0	0
2015	1375	0	33	352	579	354	57	0	0	0
бесінші және одан жоғары пятими и выше										
2011	1381	0	5	100	489	600	183	4	0	0
2012	1060	0	5	86	340	452	171	6	0	0
2013	1122	0	5	87	379	498	143	10	0	0
2014	1183	0	3	120	408	491	153	8	0	0
2015	1156	0	2	101	365	511	168	9	0	0
көрсетілмеген не указано										
2011	3	0	2	1	0	0	0	0	0	0
2012	7	3	1	2	1	0	0	0	0	0
2013	8	0	4	2	2	0	0	0	0	0
2014	7	0	5	2	0	0	0	0	0	0
2015	5	1	1	2	1	0	0	0	0	0

**Маңғыстау облысы**  
**Мангистауская область**

адам

человек

Анасының жасы Возраст матери	Барлығы Всего	Оның ішінде В том числе								
		< 20	20-24	25-29	30-34	35-39	40-44	45-49	50 +	көрсетілмеген не указан
Туылғандар										
Родившиеся										
2011	16075	1120	5367	4752	2964	1479	377	12	3	1
2012	16978	1232	5613	5151	3052	1570	350	9	1	0
2013	18315	1212	5883	5716	3365	1720	398	18	3	0
2014	19139	1181	6007	5902	3658	1927	432	30	2	0
2015	19278	1021	5679	6169	3856	2068	459	26	0	0
одан: туылу кезектілігіне қарай										
из них: по очередности рождения										
бірінші										
первыми										
2011	5697	976	2929	1235	403	123	29	1	0	1
2012	6175	1082	3079	1356	451	169	35	2	1	0
2013	6358	1017	3136	1508	498	167	29	3	0	0
2014	6019	982	2934	1360	501	197	40	4	1	0
2015	5126	829	2552	1147	399	155	40	4	0	0
екінші										
вторыми										
2011	4383	140	1901	1563	553	187	36	3	0	0
2012	4646	145	1978	1729	567	194	32	1	0	0
2013	5130	186	2159	1885	636	217	47	0	0	0
2014	5286	192	2335	1878	643	197	38	3	0	0
2015	5399	184	2256	1983	672	244	55	5	0	0
үшінші										
третьими										
2011	3236	1	475	1406	939	342	71	0	2	0
2012	3452	2	491	1522	993	383	61	0	0	0
2013	3736	5	518	1688	1041	400	81	2	1	0
2014	4044	4	643	1824	1075	404	86	7	1	0
2015	4424	4	748	2035	1173	385	77	2	0	0
төртінші										
четвертыми										
2011	1757	0	48	475	716	417	94	6	1	0
2012	1778	0	48	456	719	448	105	2	0	0
2013	1936	0	54	524	794	463	95	4	2	0
2014	2388	0	78	683	948	563	108	8	0	0
2015	2692	0	97	828	1054	611	99	3	0	0
бесінші және										
одан жоғары										
пятьми и выше										
2011	983	0	6	69	351	409	146	2	0	0
2012	893	0	5	78	318	372	116	4	0	0
2013	1124	0	7	103	392	468	145	9	0	0
2014	1367	0	4	147	485	564	159	8	0	0
2015	1600	0	4	170	556	671	188	11	0	0
көрсетілмеген										
не указано										
2011	19	3	8	4	2	1	1	0	0	0
2012	34	3	12	10	4	4	1	0	0	0
2013	31	4	9	8	4	5	1	0	0	0
2014	35	3	13	10	6	2	1	0	0	0
2015	37	4	22	6	2	2	0	1	0	0
қала халқы										
городское население										
Туылғандар										
Родившиеся										
2011	7960	497	2545	2369	1517	804	216	9	3	0
2012	8071	548	2521	2517	1491	803	184	6	1	0
2013	8758	487	2632	2839	1679	895	210	13	3	0
2014	9219	485	2715	2963	1774	1027	241	13	1	0
2015	8142	333	2161	2766	1715	916	237	14	0	0
одан: туылу кезектілігіне қарай										
из них: по очередности рождения										
бірінші										
первыми										
2011	3068	445	1538	733	244	88	20	0	0	0
2012	3196	473	1491	839	268	101	22	1	1	0
2013	3101	406	1461	841	282	95	14	2	0	0

Жалғасы

Продолжение

Анасының жасы Возраст матери	Барлығы Всего	Оның ішінде В том числе								көрсетілмеген не указан
		< 20	20-24	25-29	30-34	35-39	40-44	45-49	50 +	
2014	3167	413	1468	826	300	130	28	1	1	0
2015	2380	284	1093	659	221	92	27	4	0	0
екінші вторыми										
2011	2208	50	821	822	361	119	32	3	0	0
2012	2239	74	812	863	345	121	23	1	0	0
2013	2607	78	949	1005	392	148	35	0	0	0
2014	2646	71	984	1015	415	133	27	1	0	0
2015	2464	45	841	1000	390	146	37	5	0	0
үшінші третьими										
2011	1566	1	176	624	504	205	54	0	2	0
2012	1548	1	187	621	485	214	40	0	0	0
2013	1795	1	196	759	540	244	52	2	1	0
2014	1889	0	238	814	540	238	55	4	0	0
2015	1812	1	199	783	563	217	47	2	0	0
төртінші четвертыми										
2011	759	0	9	173	302	220	50	4	1	0
2012	743	0	24	157	281	222	57	2	0	0
2013	829	0	20	190	333	231	50	3	2	0
2014	1031	0	19	256	372	310	70	4	0	0
2015	979	0	17	270	365	268	58	1	0	0
бесінші және одан жоғары пятыми и выше										
2011	352	0	0	15	104	172	59	2	0	0
2012	331	0	2	33	111	142	41	2	0	0
2013	412	0	3	39	131	175	58	6	0	0
2014	469	0	1	46	144	215	60	3	0	0
2015	489	0	0	51	175	193	68	2	0	0
көрсетілмеген не указано										
2011	7	1	1	2	2	0	1	0	0	0
2012	14	0	5	4	1	3	1	0	0	0
2013	14	2	3	5	1	2	1	0	0	0
2014	17	1	5	6	3	1	1	0	0	0
2015	18	3	11	3	1	0	0	0	0	0
ауыл халқы сельское население										
<b>Туылғандар Родившиеся</b>										
2011	8115	623	2822	2383	1447	675	161	3	0	1
2012	8907	684	3092	2634	1561	767	166	3	0	0
2013	9557	725	3251	2877	1686	825	188	5	0	0
2014	9920	696	3292	2939	1884	900	191	17	1	0
2015	11136	688	3518	3403	2141	1152	222	12	0	0
одан: туылу кезектілігіне қарай из них: по очередности рождения										
бірінші первыми										
2011	2629	531	1391	502	159	35	9	1	0	1
2012	2979	609	1588	517	183	68	13	1	0	0
2013	3257	611	1675	667	216	72	15	1	0	0
2014	2852	569	1466	534	201	67	12	3	0	0
2015	2746	545	1459	488	178	63	13	0	0	0
екінші вторыми										
2011	2175	90	1080	741	192	68	4	0	0	0
2012	2407	71	1166	866	222	73	9	0	0	0
2013	2523	108	1210	880	244	69	12	0	0	0
2014	2640	121	1351	863	228	64	11	2	0	0
2015	2935	139	1415	983	282	98	18	0	0	0
үшінші третьими										
2011	1670	0	299	782	435	137	17	0	0	0
2012	1904	1	304	901	508	169	21	0	0	0
2013	1941	4	322	929	501	156	29	0	0	0
2014	2155	4	405	1010	535	166	31	3	1	0
2015	2612	3	549	1252	610	168	30	0	0	0

Жалғасы										Продолжение
Анасының жасы Возраст матери	Барлығы Всего	Оның ішінде В том числе								көрсетілмеген не указан
		< 20	20-24	25-29	30-34	35-39	40-44	45-49	50 +	
төртінші четвертыми										
2011	998	0	39	302	414	197	44	2	0	0
2012	1035	0	24	299	438	226	48	0	0	0
2013	1107	0	34	334	461	232	45	1	0	0
2014	1357	0	59	427	576	253	38	4	0	0
2015	1713	0	80	558	689	343	41	2	0	0
бесінші және одан жоғары пятьими и выше										
2011	631	0	6	54	247	237	87	0	0	0
2012	562	0	3	45	207	230	75	2	0	0
2013	712	0	4	64	261	293	87	3	0	0
2014	898	0	3	101	341	349	99	5	0	0
2015	1111	0	4	119	381	478	120	9	0	0
көрсетілмеген не указано										
2011	12	2	7	2	0	1	0	0	0	0
2012	20	3	7	6	3	1	0	0	0	0
2013	17	2	6	3	3	3	0	0	0	0
2014	18	2	8	4	3	1	0	0	0	0
2015	19	1	11	3	1	2	0	1	0	0

**Оңтүстік Қазақстан облысы  
Южно-Казахстанская область**

адам		человек								
Анасының жасы Возраст матери	Барлығы Всего	Оның ішінде В том числе								
		< 20	20-24	25-29	30-34	35-39	40-44	45-49	50 +	көрсетілмеген не указан
Туылғандар										
Родившиеся										
2011	79488	4082	29502	23602	13568	7038	1603	77	8	8
2012	80107	4211	30204	24214	13208	6664	1537	64	3	2
2013	80074	4587	30266	24579	12989	6193	1393	54	8	5
2014	82073	4416	29871	25894	13684	6680	1460	62	5	1
2015	81638	3973	28952	25715	14689	6783	1464	53	6	3
одан: туылу кезектілігіне қарай										
из них: по очередности рождения										
бірінші										
первыми										
2011	27686	3631	16299	5097	1719	765	157	9	2	7
2012	27499	3506	15856	5395	1754	796	183	7	1	1
2013	25395	3720	14733	4745	1501	573	111	10	2	0
2014	23249	3561	13815	4204	1112	453	96	6	2	0
2015	22809	3343	13423	4168	1287	470	109	5	2	2
екінші										
вторыми										
2011	18643	444	9871	6105	1560	548	107	6	2	0
2012	17585	410	9252	5907	1453	483	77	3	0	0
2013	17856	447	9437	6031	1395	431	110	4	1	0
2014	19103	464	9944	6561	1521	504	100	9	0	0
2015	19702	452	10422	6565	1628	532	99	4	0	0
үшінші										
третьими										
2011	14388	0	2876	7276	3116	932	182	5	1	0
2012	12806	3	2599	6536	2697	825	138	8	0	0
2013	12905	0	2507	6705	2704	834	148	5	2	0
2014	14470	0	2827	7553	3035	884	160	11	0	0
2015	15586	0	3053	8092	3276	994	166	5	0	0
төртінші										
четвертыми										
2011	9711	0	405	3891	3543	1580	278	13	1	0
2012	8632	0	336	3426	3192	1392	276	9	1	0
2013	8193	0	332	3372	3019	1231	228	10	1	0
2014	9240	0	402	3730	3493	1374	232	9	0	0
2015	10168	0	396	4060	3970	1487	245	9	1	0

Жалғасы		Продолжение								
Анасының жасы Возраст матери	Барлығы Всего	Оның ішінде В том числе								көрсетілмеген не указан
		< 20	20-24	25-29	30-34	35-39	40-44	45-49	50 +	
бесінші және одан жоғары пятими и выше										
2011	9028	0	40	1229	3624	3210	879	44	2	0
2012	7871	0	49	1123	3159	2739	770	30	1	0
2013	7479	0	37	1070	3086	2598	668	20	0	0
2014	8330	0	51	1209	3330	2950	765	22	3	0
2015	8735	0	70	1249	3692	2951	745	25	3	0
көрсетілмеген не указано										
2011	32	7	11	4	6	3	0	0	0	1
2012	5714	292	2112	1827	953	429	93	7	0	1
2013	8246	420	3220	2656	1284	526	128	5	2	5
2014	7681	391	2832	2637	1193	515	107	5	0	1
2015	4638	178	1588	1581	836	349	100	5	0	1
қала халқы городское население										
Туылғандар Родившиеся										
2011	30941	1530	11194	9428	5315	2782	654	27	5	6
2012	31913	1469	11702	9891	5432	2764	620	31	2	2
2013	31289	1619	11220	10011	5252	2525	626	25	6	5
2014	37453	1793	13247	12107	6393	3196	682	31	3	1
2015	37809	1562	12861	12329	7004	3295	727	22	6	3
одан: туылу кезектілігіне қарай из них: по очередности рождения										
бірінші первыми										
2011	11438	1352	6414	2410	826	352	75	3	0	6
2012	12108	1254	6721	2727	874	428	98	4	1	1
2013	10017	1299	5714	2127	609	223	39	5	1	0
2014	11062	1463	6452	2215	609	263	56	2	2	0
2015	11222	1312	6376	2373	789	289	75	4	2	2
екінші вторыми										
2011	8069	177	3731	2890	866	333	68	3	1	0
2012	7722	144	3509	2863	852	303	50	1	0	0
2013	7547	168	3429	2816	783	274	74	2	1	0
2014	9245	187	4288	3443	903	343	76	5	0	0
2015	9621	179	4484	3552	993	340	69	4	0	0
үшінші третьими										
2011	5814	0	948	2722	1516	522	101	4	1	0
2012	5317	2	857	2552	1362	460	77	7	0	0
2013	5340	0	792	2670	1339	442	94	2	1	0
2014	6865	0	1144	3426	1647	532	110	6	0	0
2015	7501	0	1150	3764	1845	628	112	2	0	0
төртінші четвертыми										
2011	3392	0	93	1119	1298	731	142	8	1	0
2012	3246	0	92	1045	1279	678	146	6	0	0
2013	3013	0	102	1010	1194	579	123	4	1	0
2014	3951	0	130	1419	1552	728	117	5	0	0
2015	4355	0	125	1490	1803	791	142	3	1	0
бесінші және одан жоғары пятими и выше										
2011	2219	0	6	286	807	841	268	9	2	0
2012	2095	0	10	269	811	771	221	12	1	0
2013	2048	0	12	281	773	754	220	8	0	0
2014	2924	0	18	383	1139	1096	277	10	1	0
2015	3115	0	34	444	1227	1097	302	8	3	0
көрсетілмеген не указано										
2011	9	1	2	1	2	3	0	0	0	0
2012	1425	69	513	435	254	124	28	1	0	1
2013	3324	152	1171	1107	554	253	76	4	2	5
2014	3406	143	1215	1221	543	234	46	3	0	1
2015	1995	71	692	706	347	150	27	1	0	1



Анасының жасы Возраст матери	Барлығы Всего	Оның ішінде В том числе								көрсетілмеген не указан
		< 20	20-24	25-29	30-34	35-39	40-44	45-49	50 +	
ауыл халқы сельское население										
Туылғандар Родившиеся										
2011	48547	2552	18308	14174	8253	4256	949	50	3	2
2012	48194	2742	18502	14323	7776	3900	917	33	1	0
2013	48785	2968	19046	14568	7737	3668	767	29	2	0
2014	44620	2623	16624	13787	7291	3484	778	31	2	0
2015	43829	2411	16091	13386	7685	3488	737	31	0	0
одан: туылу кезектілігіне қарай										
из них: по очередности рождения										
бірінші										
первыми										
2011	16248	2279	9885	2687	893	413	82	6	2	1
2012	15391	2252	9135	2668	880	368	85	3	0	0
2013	15378	2421	9019	2618	892	350	72	5	1	0
2014	12187	2098	7363	1989	503	190	40	4	0	0
2015	11587	2031	7047	1795	498	181	34	1	0	0
екінші										
вторыми										
2011	10574	267	6140	3215	694	215	39	3	1	0
2012	9863	266	5743	3044	601	180	27	2	0	0
2013	10309	279	6008	3215	612	157	36	2	0	0
2014	9858	277	5656	3118	618	161	24	4	0	0
2015	10081	273	5938	3013	635	192	30	0	0	0
үшінші										
третьими										
2011	8574	0	1928	4554	1600	410	81	1	0	0
2012	7489	1	1742	3984	1335	365	61	1	0	0
2013	7565	0	1715	4035	1365	392	54	3	1	0
2014	7605	0	1683	4127	1388	352	50	5	0	0
2015	8085	0	1903	4328	1431	366	54	3	0	0
төртінші										
четвертыми										
2011	6319	0	312	2772	2245	849	136	5	0	0
2012	5386	0	244	2381	1913	714	130	3	1	0
2013	5180	0	230	2362	1825	652	105	6	0	0
2014	5289	0	272	2311	1941	646	115	4	0	0
2015	5813	0	271	2570	2167	696	103	6	0	0
бесінші және одан жоғары										
пятыми и выше										
2011	6809	0	34	943	2817	2369	611	35	0	0
2012	5776	0	39	854	2348	1968	549	18	0	0
2013	5431	0	25	789	2313	1844	448	12	0	0
2014	5406	0	33	826	2191	1854	488	12	2	0
2015	5620	0	36	805	2465	1854	443	17	0	0
көрсетілмеген не указано										
2011	23	6	9	3	4	0	0	0	0	1
2012	4289	223	1599	1392	699	305	65	6	0	0
2013	4922	268	2049	1549	730	273	52	1	0	0
2014	4275	248	1617	1416	650	281	61	2	0	0
2015	2643	107	896	875	489	199	73	4	0	0

**Павлодар облысы  
Павлодарская область**

Анасының жасы Возраст матери	Барлығы Всего	Оның ішінде В том числе								
		< 20	20-24	25-29	30-34	35-39	40-44	45-49	50 +	көрсетілмеген не указан
Туылғандар Родившиеся										
2011	12923	756	4007	4003	2535	1327	283	12	0	0
2012	12859	718	3977	4016	2541	1298	300	9	0	0
2013	13092	699	3968	4281	2447	1377	305	15	0	0
2014	13064	665	3722	4378	2596	1397	290	16	0	0
2015	12744	618	3294	4244	2793	1439	343	11	0	2

Жалғасы

Продолжение

Анасының жасы Возраст матери	Барлығы Всего	Оның ішінде В том числе								көрсетілмеген не указан
		< 20	20-24	25-29	30-34	35-39	40-44	45-49	50 +	
одан: туылу кезектілігіне қарай										
из них: по очередности рождения										
бірінші										
первыми										
2011	5745	704	2826	1499	492	197	25	2	0	0
2012	5689	658	2846	1537	444	166	35	3	0	0
2013	5682	656	2771	1630	432	162	29	2	0	0
2014	5496	624	2530	1662	454	185	37	4	0	0
2015	4777	555	2166	1432	426	162	36	0	0	0
екінші										
вторыми										
2011	4433	50	1039	1845	1050	378	71	0	0	0
2012	4410	57	989	1851	1046	395	71	1	0	0
2013	4471	42	1064	1905	971	409	76	4	0	0
2014	4595	41	1026	1951	1074	426	73	4	0	0
2015	4635	63	978	1948	1153	416	72	4	0	1
үшінші										
третьими										
2011	1882	1	127	512	683	462	93	4	0	0
2012	1879	2	124	503	696	457	95	2	0	0
2013	2014	1	117	607	712	475	97	5	0	0
2014	2030	0	148	599	758	438	83	4	0	0
2015	2264	0	130	697	818	499	119	1	0	0
төртінші										
четвертыми										
2011	584	0	10	117	235	174	46	2	0	0
2012	563	0	15	96	223	170	56	3	0	0
2013	609	0	13	112	231	195	55	3	0	0
2014	610	0	17	130	212	204	45	2	0	0
2015	702	0	17	130	270	213	70	2	0	0
бесінші және										
одан жоғары										
пятыми и выше										
2011	273	0	3	29	74	115	48	4	0	0
2012	308	0	2	26	128	110	42	0	0	0
2013	313	0	1	27	101	135	48	1	0	0
2014	329	0	0	33	98	144	52	2	0	0
2015	361	0	2	34	126	149	46	4	0	0
көрсетілмеген										
не указано										
2011	6	1	2	1	1	1	0	0	0	0
2012	10	1	1	3	4	0	1	0	0	0
2013	3	0	2	0	0	1	0	0	0	0
2014	4	0	1	3	0	0	0	0	0	0
2015	5	0	1	3	0	0	0	0	0	1
қала халқы										
городское население										
Туылғандар										
Родившиеся										
2011	8663	460	2632	2744	1731	900	188	8	0	0
2012	8812	463	2596	2856	1787	895	209	6	0	0
2013	8934	413	2603	3045	1719	933	212	9	0	0
2014	8994	379	2423	3143	1856	974	204	15	0	0
2015	8936	346	2211	3084	2036	1017	233	7	0	2
одан: туылу кезектілігіне қарай										
из них: по очередности рождения										
бірінші										
первыми										
2011	4064	436	1943	1150	369	147	17	2	0	0
2012	4145	430	1965	1216	370	130	31	3	0	0
2013	4075	391	1912	1271	345	129	25	2	0	0
2014	3911	353	1693	1318	361	154	28	4	0	0
2015	3547	319	1560	1146	355	137	30	0	0	0
екінші										
вторыми										
2011	3160	24	638	1287	830	321	60	0	0	0
2012	3172	32	574	1339	845	315	66	1	0	0
2013	3173	22	630	1377	749	325	66	4	0	0
2014	3393	26	648	1439	865	347	64	4	0	0
2015	3414	27	577	1460	954	335	57	3	0	0

Жалғасы		Продолжение								
Анасының жасы Возраст матери	Барлығы Всего	Оның ішінде В том числе								
		< 20	20-24	25-29	30-34	35-39	40-44	45-49	50 +	көрсетілмеген не указан
үшінші										
төртінші										
2011	1098	0	45	261	403	316	69	4	0	0
2012	1121	0	51	261	416	326	66	1	0	0
2013	1252	0	55	343	467	321	64	2	0	0
2014	1257	0	72	319	489	310	64	3	0	0
2015	1459	0	63	399	555	357	85	0	0	0
төртінші										
бесінші										
2011	238	0	2	32	96	82	25	1	0	0
2012	253	0	4	31	102	85	30	1	0	0
2013	315	0	5	45	117	113	34	1	0	0
2014	315	0	9	53	108	113	30	2	0	0
2015	377	0	10	66	130	128	41	2	0	0
бесінші және одан жоғары										
пятими и выше										
2011	99	0	2	13	32	34	17	1	0	0
2012	115	0	1	8	52	39	15	0	0	0
2013	117	0	0	9	41	44	23	0	0	0
2014	115	0	0	12	33	50	18	2	0	0
2015	137	0	0	13	42	60	20	2	0	0
көрсетілмеген не указано										
2011	4	0	2	1	1	0	0	0	0	0
2012	6	1	1	1	2	0	1	0	0	0
2013	2	0	1	0	0	1	0	0	0	0
2014	3	0	1	2	0	0	0	0	0	0
2015	2	0	1	0	0	0	0	0	0	1
ауыл халқы сельское население										
Туылғандар Родившиеся										
2011	4260	296	1375	1259	804	427	95	4	0	0
2012	4047	255	1381	1160	754	403	91	3	0	0
2013	4158	286	1365	1236	728	444	93	6	0	0
2014	4070	286	1299	1235	740	423	86	1	0	0
2015	3808	272	1083	1160	757	422	110	4	0	0
одан: туылу кезектілігіне қарай										
из них: по очередности рождения										
бірінші										
первыми										
2011	1681	268	883	349	123	50	8	0	0	0
2012	1544	228	881	321	74	36	4	0	0	0
2013	1607	265	859	359	87	33	4	0	0	0
2014	1585	271	837	344	93	31	9	0	0	0
2015	1230	236	606	286	71	25	6	0	0	0
екінші										
вторыми										
2011	1273	26	401	558	220	57	11	0	0	0
2012	1238	25	415	512	201	80	5	0	0	0
2013	1298	20	434	528	222	84	10	0	0	0
2014	1202	15	378	512	209	79	9	0	0	0
2015	1221	36	401	488	199	81	15	1	0	0
үшінші										
третьими										
2011	784	1	82	251	280	146	24	0	0	0
2012	758	2	73	242	280	131	29	1	0	0
2013	762	1	62	264	245	154	33	3	0	0
2014	773	0	76	280	269	128	19	1	0	0
2015	805	0	67	298	263	142	34	1	0	0
төртінші										
четвертыми										
2011	346	0	8	85	139	92	21	1	0	0
2012	310	0	11	65	121	85	26	2	0	0
2013	294	0	8	67	114	82	21	2	0	0
2014	295	0	8	77	104	91	15	0	0	0
2015	325	0	7	64	140	85	29	0	0	0
бесінші және одан жоғары										
пятими и выше										
2011	174	0	1	16	42	81	31	3	0	0

Жалғасы

Продолжение

Анасының жасы Возраст матери	Барлығы Всего	Оның ішінде В том числе								көрсетілмеген не ұқазан
		< 20	20-24	25-29	30-34	35-39	40-44	45-49	50 +	
2012	193	0	1	18	76	71	27	0	0	0
2013	196	0	1	18	60	91	25	1	0	0
2014	214	0	0	21	65	94	34	0	0	0
2015	224	0	2	21	84	89	26	2	0	0
көрсетілмеген не ұқазано										
2011	2	1	0	0	0	1	0	0	0	0
2012	4	0	0	2	2	0	0	0	0	0
2013	1	0	1	0	0	0	0	0	0	0
2014	1	0	0	1	0	0	0	0	0	0
2015	3	0	0	3	0	0	0	0	0	0

**Солтүстік Қазақстан облысы**  
**Северо-Казахстанская область**

адам

человек

Анасының жасы Возраст матери	Барлығы Всего	Оның ішінде В том числе								
		< 20	20-24	25-29	30-34	35-39	40-44	45-49	50 +	көрсетілмеген не ұқазан
Туылғандар										
Родившиеся										
2011	8673	614	2915	2562	1567	842	165	8	0	0
2012	8711	515	2831	2762	1628	810	157	8	0	0
2013	8562	514	2681	2696	1666	827	171	7	0	0
2014	8227	518	2469	2657	1610	812	155	6	0	0
2015	8122	442	2264	2728	1689	806	186	7	0	0
одан: туылу кезектілігіне қарай										
из них: по очередности рождения										
бірінші										
первыми										
2011	3831	571	1981	923	258	85	12	1	0	0
2012	3855	481	1993	1014	274	82	11	0	0	0
2013	3719	488	1870	1001	260	85	14	1	0	0
2014	3439	486	1656	966	230	86	15	0	0	0
2015	3294	411	1520	980	284	84	15	0	0	0
екінші										
вторыми										
2011	2961	42	813	1184	674	223	24	1	0	0
2012	2976	33	734	1263	672	246	28	0	0	0
2013	2925	26	702	1249	694	220	32	2	0	0
2014	2938	32	704	1220	707	243	32	0	0	0
2015	2875	29	636	1245	673	243	47	2	0	0
үшінші										
третьими										
2011	1232	1	107	350	424	292	55	3	0	0
2012	1188	0	96	366	428	253	39	6	0	0
2013	1239	0	92	353	456	277	59	2	0	0
2014	1233	0	99	371	453	252	55	3	0	0
2015	1341	2	98	394	499	281	65	2	0	0
төртінші										
четвертыми										
2011	435	0	12	89	148	148	35	3	0	0
2012	445	0	5	97	173	128	42	0	0	0
2013	434	0	12	79	167	136	38	2	0	0
2014	394	0	6	76	152	137	21	2	0	0
2015	398	0	9	82	154	124	28	1	0	0
бесінші және одан жоғары										
пятыми и выше										
2011	212	0	2	14	63	94	39	0	0	0
2012	240	0	2	20	79	100	37	2	0	0
2013	239	0	2	14	88	107	28	0	0	0
2014	219	0	2	22	68	94	32	1	0	0
2015	212	0	1	25	79	74	31	2	0	0
көрсетілмеген не ұқазано										
2011	2	0	0	2	0	0	0	0	0	0
2012	7	1	1	2	2	1	0	0	0	0
2013	6	0	3	0	1	2	0	0	0	0

Жалғасы

Продолжение

Анасының жасы Возраст матери	Барлығы Всего	Оның ішінде В том числе								
		< 20	20-24	25-29	30-34	35-39	40-44	45-49	50 +	көрсетілмеген не указан
2014	4	0	2	2	0	0	0	0	0	0
2015	2	0	0	2	0	0	0	0	0	0
қала халқы городское население										
<b>Туылғандар Родившиеся</b>										
2011	3804	185	1257	1258	698	350	55	1	0	0
2012	3915	164	1209	1372	772	336	59	3	0	0
2013	3849	151	1121	1388	761	359	65	4	0	0
2014	3886	136	1065	1405	831	373	75	1	0	0
2015	3877	135	1007	1421	850	371	91	2	0	0
одан: туылу кезектілігіне қарай из них: по очередности рождения										
бірінші первыми										
2011	1924	172	967	566	161	52	6	0	0	0
2012	1985	152	968	647	170	44	4	0	0	0
2013	1907	148	872	647	176	54	9	1	0	0
2014	1796	130	809	631	160	57	9	0	0	0
2015	1737	125	760	598	193	51	10	0	0	0
екінші вторыми										
2011	1387	12	263	583	374	141	13	1	0	0
2012	1403	12	212	597	396	172	14	0	0	0
2013	1381	3	218	612	393	132	21	2	0	0
2014	1476	6	228	636	439	143	24	0	0	0
2015	1482	9	211	653	427	153	28	1	0	0
үшінші третьими										
2011	356	1	22	81	124	108	20	0	0	0
2012	386	0	27	100	149	89	18	3	0	0
2013	406	0	24	105	134	116	26	1	0	0
2014	440	0	25	115	168	104	28	0	0	0
2015	498	1	31	135	180	119	31	1	0	0
төртінші четвертыми										
2011	94	0	3	23	25	33	10	0	0	0
2012	88	0	1	20	37	16	14	0	0	0
2013	95	0	5	17	39	30	4	0	0	0
2014	113	0	2	15	42	45	8	1	0	0
2015	100	0	4	27	28	31	10	0	0	0
бесінші және одан жоғары пятьими и выше										
2011	42	0	2	4	14	16	6	0	0	0
2012	49	0	1	7	18	14	9	0	0	0
2013	57	0	1	7	18	26	5	0	0	0
2014	58	0	0	6	22	24	6	0	0	0
2015	59	0	1	7	22	17	12	0	0	0
көрсетілмеген не указано										
2011	1	0	0	1	0	0	0	0	0	0
2012	4	0	0	1	2	1	0	0	0	0
2013	3	0	1	0	1	1	0	0	0	0
2014	3	0	1	2	0	0	0	0	0	0
2015	1	0	0	1	0	0	0	0	0	0
ауыл халқы сельское население										
<b>Туылғандар Родившиеся</b>										
2011	4869	429	1658	1304	869	492	110	7	0	0
2012	4796	351	1622	1390	856	474	98	5	0	0
2013	4713	363	1560	1308	905	468	106	3	0	0
2014	4341	382	1404	1252	779	439	80	5	0	0
2015	4245	307	1257	1307	839	435	95	5	0	0
одан: туылу кезектілігіне қарай из них: по очередности рождения										
бірінші первыми										
2011	1907	399	1014	357	97	33	6	1	0	0
2012	1870	329	1025	367	104	38	7	0	0	0
2013	1812	340	998	354	84	31	5	0	0	0

Жалғасы

Продолжение

Анасының жасы Возраст матери	Барлығы Всего	Оның ішінде В том числе								көрсетілмеген не ұқазан
		< 20	20-24	25-29	30-34	35-39	40-44	45-49	50 +	
2014	1643	356	847	335	70	29	6	0	0	0
2015	1557	286	760	382	91	33	5	0	0	0
екінші вторыми										
2011	1574	30	550	601	300	82	11	0	0	0
2012	1573	21	522	666	276	74	14	0	0	0
2013	1544	23	484	637	301	88	11	0	0	0
2014	1462	26	476	584	268	100	8	0	0	0
2015	1393	20	425	592	246	90	19	1	0	0
үшінші третьими										
2011	876	0	85	269	300	184	35	3	0	0
2012	802	0	69	266	279	164	21	3	0	0
2013	833	0	68	248	322	161	33	1	0	0
2014	793	0	74	256	285	148	27	3	0	0
2015	843	1	67	259	319	162	34	1	0	0
төртінші четвертыми										
2011	341	0	9	66	123	115	25	3	0	0
2012	357	0	4	77	136	112	28	0	0	0
2013	339	0	7	62	128	106	34	2	0	0
2014	281	0	4	61	110	92	13	1	0	0
2015	298	0	5	55	126	93	18	1	0	0
бесінші және одан жоғары пятими и выше										
2011	170	0	0	10	49	78	33	0	0	0
2012	191	0	1	13	61	86	28	2	0	0
2013	182	0	1	7	70	81	23	0	0	0
2014	161	0	2	16	46	70	26	1	0	0
2015	153	0	0	18	57	57	19	2	0	0
көрсетілмеген не ұқазано										
2011	1	0	0	1	0	0	0	0	0	0
2012	3	1	1	1	0	0	0	0	0	0
2013	3	0	2	0	0	1	0	0	0	0
2014	1	0	1	0	0	0	0	0	0	0
2015	1	0	0	1	0	0	0	0	0	0

**Шығыс Қазақстан облысы**  
**Восточно-Казахстанская область**

адам

человек

Анасының жасы Возраст матери	Барлығы Всего	Оның ішінде В том числе								көрсетілмеген не ұқазан
		< 20	20-24	25-29	30-34	35-39	40-44	45-49	50 +	
<b>Туылғандар</b>										
<b>Родившиеся</b>										
2011	22852	1171	7197	6925	4634	2361	508	15	0	41
2012	23243	1073	7338	7261	4556	2433	543	20	0	19
2013	22900	1179	6905	7413	4481	2379	509	29	0	5
2014	23823	1199	6764	7 905	4810	2562	554	24	0	5
2015	22841	926	6152	7595	4868	2634	633	29	2	2
одан: туылу кезектілігіне қарай из них: по очередности рождения										
бірінші первыми										
2011	9785	1075	4974	2592	816	259	52	2	0	15
2012	9974	978	5036	2773	834	284	56	2	0	11
2013	9542	1040	4733	2737	738	245	44	5	0	0
2014	9617	1103	4571	2833	763	282	61	3	0	1
2015	8402	856	4046	2462	705	275	51	4	2	1
екінші вторыми										
2011	7634	93	1926	3017	1837	669	91	1	0	0
2012	7480	74	1899	3019	1717	662	107	2	0	0
2013	7421	93	1722	3117	1714	655	116	3	0	1
2014	8002	79	1863	3416	1830	686	123	5	0	0
2015	7948	68	1803	3471	1792	672	136	5	0	1

Жалғасы		Продолжение								
Анасының жасы Возраст матери	Барлығы Всего	Оның ішінде В том числе								
		< 20	20-24	25-29	30-34	35-39	40-44	45-49	50 +	көрсетілмеген не указан
үшінші										
төртінші										
2011	3442	2	268	1014	1261	717	175	5	0	0
2012	3475	2	275	1072	1204	741	176	5	0	0
2013	3455	0	274	1061	1218	747	150	4	0	1
2014	3885	1	256	1 243	1414	821	144	6	0	0
2015	4137	2	268	1288	1545	856	171	7	0	0
бесінші және										
одан жоғары										
пятьми и выше										
2011	660	0	3	60	214	289	88	6	0	0
2012	688	0	3	59	213	297	109	7	0	0
2013	734	0	2	62	255	302	104	9	0	0
2014	769	0	5	68	245	333	113	5	0	0
2015	853	0	1	69	267	366	142	8	0	0
көрсетілмеген										
не указано										
2011	29	1	1	1	0	0	0	0	0	26
2012	344	19	96	86	89	44	2	0	0	8
2013	500	46	144	167	94	35	11	0	0	3
2014	150	16	43	43	28	12	4	0	0	4
2015	39	0	7	17	9	5	1	0	0	0
қала халқы										
городское население										
Туылғандар										
Родившиеся										
2011	13342	632	4189	4227	2664	1318	273	8	0	31
2012	14337	607	4640	4631	2764	1371	296	15	0	13
2013	14115	661	4153	4851	2752	1376	308	10	0	4
2014	14671	619	4152	5053	2991	1520	318	13	0	5
2015	14460	504	3890	5029	3096	1554	367	17	1	2
одан: туылу кезектілігіне қарай										
из них: по очередности рождения										
бірінші										
первыми										
2011	6292	597	3071	1826	562	192	34	1	0	9
2012	6819	569	3404	1996	587	213	41	2	0	7
2013	6342	593	3028	2031	489	168	31	2	0	0
2014	6318	572	2940	2003	556	202	43	1	0	1
2015	5826	468	2702	1875	533	202	42	2	1	1
екінші										
вторыми										
2011	4723	34	994	1880	1245	500	69	1	0	0
2012	4923	36	1090	2005	1243	471	76	2	0	0
2013	4919	56	950	2100	1238	487	86	1	0	1
2014	5313	42	1073	2266	1311	525	91	5	0	0
2015	5305	35	1038	2332	1301	484	109	5	0	1
үшінші										
третьими										
2011	1708	1	111	453	646	392	101	4	0	0
2012	1790	1	124	512	640	409	99	5	0	0
2013	1933	0	127	538	723	437	106	2	0	0
2014	2171	1	121	628	828	498	91	4	0	0
2015	2388	1	137	678	922	535	110	5	0	0
төртінші										
четвертьми										
2011	422	0	10	53	151	162	46	0	0	0
2012	536	0	7	88	211	179	48	3	0	0
2013	549	0	9	109	196	182	51	2	0	0
2014	591	0	6	122	214	192	54	3	0	0
2015	634	0	10	109	249	201	62	3	0	0



Жалғасы		Продолжение								
Анасының жасы Возраст матери	Барлығы Всего	Оның ішінде В том числе								көрсетілмеген не указан
		< 20	20-24	25-29	30-34	35-39	40-44	45-49	50 +	
бесінші және одан жоғары пятими и выше										
2011	175	0	3	15	60	72	23	2	0	0
2012	220	0	2	16	75	93	31	3	0	0
2013	219	0	1	17	77	90	31	3	0	0
2014	226	0	1	19	69	101	36	0	0	0
2015	293	0	0	28	88	131	44	2	0	0
көрсетілмеген не указано										
2011	22	0	0	0	0	0	0	0	0	22
2012	49	1	13	14	8	6	1	0	0	6
2013	153	12	38	56	29	12	3	0	0	3
2014	52	4	11	15	13	2	3	0	0	4
2015	14	0	3	7	3	1	0	0	0	0
ауыл халқы сельское население										
Туылғандар Родившиеся										
2011	9510	539	3008	2698	1970	1043	235	7	0	10
2012	8906	466	2698	2630	1792	1062	247	5	0	6
2013	8785	518	2752	2562	1729	1003	201	19	0	1
2014	9152	580	2612	2852	1819	1042	236	11	0	0
2015	8381	422	2262	2566	1772	1080	266	12	1	0
одан: туылу кезектілігіне қарай из них: по очередности рождения										
бірінші первыми										
2011	3493	478	1903	766	254	67	18	1	0	6
2012	3155	409	1632	777	247	71	15	0	0	4
2013	3200	447	1705	706	249	77	13	3	0	0
2014	3299	531	1631	830	207	80	18	2	0	0
2015	2576	388	1344	587	172	73	9	2	1	0
екінші вторыми										
2011	2911	59	932	1137	592	169	22	0	0	0
2012	2557	38	809	1014	474	191	31	0	0	0
2013	2502	37	772	1017	476	168	30	2	0	0
2014	2689	37	790	1150	519	161	32	0	0	0
2015	2643	33	765	1139	491	188	27	0	0	0
үшінші третьими										
2011	1734	1	157	561	615	325	74	1	0	0
2012	1685	1	151	560	564	332	77	0	0	0
2013	1522	0	147	523	495	310	44	2	0	1
2014	1714	0	135	615	586	323	53	2	0	0
2015	1749	1	131	610	623	321	61	2	0	0
төртінші четвертыми										
2011	880	0	15	188	355	265	56	1	0	0
2012	746	0	22	164	288	226	45	1	0	0
2013	699	0	21	160	266	213	33	6	0	0
2014	809	0	20	180	316	236	55	2	0	0
2015	828	0	17	179	301	259	70	2	0	0
бесінші және одан жоғары пятими и выше										
2011	485	0	0	45	154	217	65	4	0	0
2012	468	0	1	43	138	204	78	4	0	0
2013	515	0	1	45	178	212	73	6	0	0
2014	543	0	4	49	176	232	77	5	0	0
2015	560	0	1	41	179	235	98	6	0	0
көрсетілмеген не указано										
2011	7	1	1	1	0	0	0	0	0	4
2012	295	18	83	72	81	38	1	0	0	2
2013	347	34	106	111	65	23	8	0	0	0
2014	98	12	32	28	15	10	1	0	0	0
2015	25	0	4	10	6	4	1	0	0	0

**Астана қаласы  
г.Астана**

адам

человек

Анасының жасы Возраст матери	Барлығы Всего	Оның ішінде В том числе								
		< 20	20-24	25-29	30-34	35-39	40-44	45-49	50 +	көрсетілмеген не указан
Туылғандар										
Родившиеся										
2011	17896	512	4955	6507	3742	1751	414	14	0	1
2012	19500	537	5167	7284	4086	1930	472	21	1	2
2013	21893	590	5699	8195	4589	2285	499	29	4	3
2014	24139	574	5919	9093	5355	2544	619	28	1	6
2015	26079	461	6024	9815	6065	3007	673	32	1	1
одан: туылу кезектілігіне қарай										
из них: по очередности рождения										
бірінші										
первыми										
2011	7983	463	3460	2747	900	323	85	4	0	1
2012	8104	473	3479	2895	865	321	66	4	0	1
2013	9091	536	3851	3314	975	341	63	10	1	0
2014	9569	514	3976	3517	1084	380	90	8	0	0
2015	9612	409	3884	3658	1150	423	79	8	1	0
екінші										
вторыми										
2011	5990	49	1299	2687	1415	444	93	3	0	0
2012	6165	39	1230	2869	1445	477	99	5	1	0
2013	7222	48	1525	3266	1633	625	118	6	1	0
2014	8008	55	1628	3665	1880	650	124	5	1	0
2015	8892	52	1778	4008	2148	751	151	4	0	0
үшінші										
третьими										
2011	2814	0	179	867	1030	593	140	5	0	0
2012	3045	0	184	945	1108	656	148	4	0	0
2013	3729	3	240	1231	1356	738	152	8	1	0
2014	4381	1	240	1494	1602	857	181	6	0	0
2015	4992	0	311	1662	1850	967	194	8	0	0
төртінші										
четвертыми										
2011	871	0	13	177	320	297	62	2	0	0
2012	829	0	17	157	324	248	78	5	0	0
2013	1204	0	28	248	456	371	98	2	1	0
2014	1431	0	23	306	541	431	126	4	0	0
2015	1809	0	27	390	669	569	147	7	0	0
бесінші және										
одан жоғары										
пятьми и выше										
2011	237	0	3	29	77	94	34	0	0	0
2012	311	0	1	34	107	118	49	2	0	0
2013	409	0	5	44	116	181	62	1	0	0
2014	565	0	6	51	201	210	93	4	0	0
2015	707	0	3	76	235	290	99	4	0	0
көрсетілмеген										
не указано										
2011	1	0	1	0	0	0	0	0	0	0
2012	1046	25	256	384	237	110	32	1	0	1
2013	238	3	50	92	53	29	6	2	0	3
2014	185	4	46	60	47	16	5	1	0	6
2015	67	0	21	21	13	7	3	1	0	1
қала халқы										
городское население										
Туылғандар										
Родившиеся										
2011	17896	512	4955	6507	3742	1751	414	14	0	1
2012	19500	537	5167	7284	4086	1930	472	21	1	2
2013	21893	590	5699	8195	4589	2285	499	29	4	3
2014	24139	574	5919	9093	5355	2544	619	28	1	6
2015	26079	461	6024	9815	6065	3007	673	32	1	1
одан: туылу кезектілігіне қарай										
из них: по очередности рождения										
бірінші										
первыми										
2011	7983	463	3460	2747	900	323	85	4	0	1
2012	8104	473	3479	2895	865	321	66	4	0	1
2013	9091	536	3851	3314	975	341	63	10	1	0

Жалғасы

Продолжение

Анасының жасы Возраст матери	Барлығы Всего	Оның ішінде В том числе								көрсетілмеген не ұқазан
		< 20	20-24	25-29	30-34	35-39	40-44	45-49	50 +	
2014	9569	514	3976	3517	1084	380	90	8	0	0
2015	9612	409	3884	3658	1150	423	79	8	1	0
екінші вторыми										
2011	5990	49	1299	2687	1415	444	93	3	0	0
2012	6165	39	1230	2869	1445	477	99	5	1	0
2013	7222	48	1525	3266	1633	625	118	6	1	0
2014	8008	55	1628	3665	1880	650	124	5	1	0
2015	8892	52	1778	4008	2148	751	151	4	0	0
үшінші третьими										
2011	2814	0	179	867	1030	593	140	5	0	0
2012	3045	0	184	945	1108	656	148	4	0	0
2013	3729	3	240	1231	1356	738	152	8	1	0
2014	4381	1	240	1494	1602	857	181	6	0	0
2015	4992	0	311	1662	1850	967	194	8	0	0
төртінші четвертыми										
2011	871	0	13	177	320	297	62	2	0	0
2012	829	0	17	157	324	248	78	5	0	0
2013	1204	0	28	248	456	371	98	2	1	0
2014	1431	0	23	306	541	431	126	4	0	0
2015	1809	0	27	390	669	569	147	7	0	0
бесінші және одан жоғары пятьими и выше										
2011	237	0	3	29	77	94	34	0	0	0
2012	311	0	1	34	107	118	49	2	0	0
2013	409	0	5	44	116	181	62	1	0	0
2014	565	0	6	51	201	210	93	4	0	0
2015	707	0	3	76	235	290	99	4	0	0
көрсетілмеген не ұқазано										
2011	1	0	1	0	0	0	0	0	0	0
2012	1046	25	256	384	237	110	32	1	0	1
2013	238	3	50	92	53	29	6	2	0	3
2014	185	4	46	60	47	16	5	1	0	6
2015	67	0	21	21	13	7	3	1	0	1

**Алматы қаласы  
г.Алматы**

адам

человек

Анасының жасы Возраст матери	Барлығы Всего	Оның ішінде В том числе								көрсетілмеген не ұқазан
		< 20	20-24	25-29	30-34	35-39	40-44	45-49	50 +	
<b>Туылғандар</b>										
<b>Родившиеся</b>										
2011	25340	737	6301	8628	5778	3082	757	44	7	6
2012	26876	770	6544	9440	5996	3250	817	51	4	4
2013	27274	668	6452	9823	6159	3263	835	66	8	0
2014	29742	711	6559	10709	7047	3679	965	63	9	0
2015	31045	596	6428	11416	7630	3872	1009	83	11	0
одан: туылу кезектілігіне қарай из них: по очередности рождения										
бірінші первыми										
2011	11015	663	4422	3810	1431	550	119	12	2	6
2012	13287	718	4956	4793	1886	745	169	14	2	4
2013	14683	628	5035	5521	2223	1030	221	22	3	0
2014	14635	650	4939	5433	2336	1008	245	20	4	0
2015	15685	551	4757	6006	2776	1214	335	38	8	0
екінші вторыми										
2011	8770	74	1658	3572	2303	947	201	11	4	0
2012	8417	52	1391	3384	2325	1023	227	14	1	0
2013	7948	39	1234	3176	2282	939	256	20	2	0
2014	9245	61	1404	3861	2539	1111	249	19	1	0
2015	8767	45	1422	3745	2336	1008	195	14	2	0

Жалғасы		Продолжение								
Анасының жасы Возраст матери	Барлығы Всего	Оның ішінде В том числе								
		< 20	20-24	25-29	30-34	35-39	40-44	45-49	50 +	көрсетілмеген не указан
үшінші										
төртінші										
2011	3924	0	199	1031	1485	958	240	11	0	0
2012	3613	0	173	1038	1265	899	223	15	0	0
2013	3277	0	157	915	1220	777	195	11	2	0
2014	4111	0	188	1170	1585	910	243	13	2	0
2015	4545	0	225	1349	1784	938	233	15	1	0
бесінші және одан жоғары										
пятими и выше										
2011	1230	0	21	186	440	450	126	7	0	0
2012	1140	0	11	177	398	412	138	3	1	0
2013	966	0	16	168	326	341	106	8	1	0
2014	1145	0	18	189	394	404	129	9	2	0
2015	1202	0	13	206	467	386	124	6	0	0
көрсетілмеген не указано										
2011	401	0	1	29	119	177	71	3	1	0
2012	376	0	1	34	112	164	60	5	0	0
2013	377	0	3	37	101	174	57	5	0	0
2014	584	0	3	48	188	244	99	2	0	0
2015	829	0	7	104	262	324	122	10	0	0
Туылғандар Родившиеся										
2011	0	0	0	0	0	0	0	0	0	0
2012	43	0	12	14	10	7	0	0	0	0
2013	23	1	7	6	7	2	0	0	0	0
2014	22	0	7	8	5	2	0	0	0	0
2015	17	0	4	6	5	2	0	0	0	0
Туылғандар Родившиеся										
2011	25340	737	6301	8628	5778	3082	757	44	7	6
2012	26876	770	6544	9440	5996	3250	817	51	4	4
2013	27274	668	6452	9823	6159	3263	835	66	8	0
2014	29742	711	6559	10709	7047	3679	965	63	9	0
2015	31045	596	6428	11416	7630	3872	1009	83	11	0
одан: туылу кезектілігіне қарай из них: по очередности рождения										
бірінші первыми										
2011	11015	663	4422	3810	1431	550	119	12	2	6
2012	13287	718	4956	4793	1886	745	169	14	2	4
2013	14683	628	5035	5521	2223	1030	221	22	3	0
2014	14635	650	4939	5433	2336	1008	245	20	4	0
2015	15685	551	4757	6006	2776	1214	335	38	8	0
екінші вторыми										
2011	8770	74	1658	3572	2303	947	201	11	4	0
2012	8417	52	1391	3384	2325	1023	227	14	1	0
2013	7948	39	1234	3176	2282	939	256	20	2	0
2014	9245	61	1404	3861	2539	1111	249	19	1	0
2015	8767	45	1422	3745	2336	1008	195	14	2	0
үшінші третьими										
2011	3924	0	199	1031	1485	958	240	11	0	0
2012	3613	0	173	1038	1265	899	223	15	0	0
2013	3277	0	157	915	1220	777	195	11	2	0
2014	4111	0	188	1170	1585	910	243	13	2	0
2015	4545	0	225	1349	1784	938	233	15	1	0
төртінші										
четвертыми										
2011	1230	0	21	186	440	450	126	7	0	0
2012	1140	0	11	177	398	412	138	3	1	0
2013	966	0	16	168	326	341	106	8	1	0
2014	1145	0	18	189	394	404	129	9	2	0
2015	1202	0	13	206	467	386	124	6	0	0
бесінші және одан жоғары										
пятими и выше										
2011	401	0	1	29	119	177	71	3	1	0

Жалғасы

Продолжение

Анасының жасы Возраст матери	Барлығы Всего	Оның ішінде В том числе								көрсетілмеген не указан
		< 20	20-24	25-29	30-34	35-39	40-44	45-49	50 +	
2012	376	0	1	34	112	164	60	5	0	0
2013	377	0	3	37	101	174	57	5	0	0
2014	584	0	3	48	188	244	99	2	0	0
2015	829	0	7	104	262	324	122	10	0	0
көрсетілмеген не указано										
2011	0	0	0	0	0	0	0	0	0	0
2012	43	0	12	14	10	7	0	0	0	0
2013	23	1	7	6	7	2	0	0	0	0
2014	22	0	7	8	5	2	0	0	0	0
2015	17	0	4	6	5	2	0	0	0	0

## 6.2 Жас топтары бойынша туу коэффициенттері

### Коэффициенты рождаемости по возрастным группам

1000 әйелге туылғандар саны

число родившихся на 1000 женщин

	15-49	Аналардың жас топтары Возрастные группы матерей						
		15-19	20-24	25-29	30-34	35-39	40-44	45-49
		барлығы всего						
Қазақстан Республикасы								
2011	80,96	29,46	148,20	154,85	110,45	62,28	15,66	0,68
2012	82,86	31,35	153,20	156,02	109,24	61,60	15,78	0,71
2013	84,43	33,64	158,13	157,12	108,13	61,02	14,97	0,77
2014	87,47	34,72	161,85	161,39	112,88	64,27	16,01	0,84
2015	87,20	30,83	160,81	159,38	115,79	66,66	16,37	0,90
Ақмола								
2011	65,84	30,46	142,35	127,82	90,82	49,27	11,49	0,47
2012	70,75	32,65	148,38	139,62	97,35	52,61	12,89	0,30
2013	68,41	30,98	141,93	138,44	90,27	50,17	12,60	0,42
2014	69,14	33,51	134,63	140,29	97,39	48,73	12,41	0,59
2015	68,70	30,20	128,20	140,71	95,37	54,39	13,03	0,52
Ақтөбе								
2011	77,23	23,93	128,21	154,20	115,78	62,59	16,47	0,54
2012	79,74	26,27	132,49	151,73	111,84	66,08	16,91	1,01
2013	82,54	31,10	136,38	155,41	110,16	65,95	14,59	0,77
2014	86,78	31,81	141,11	160,19	116,15	70,22	16,49	0,60
2015	88,91	30,09	149,18	153,48	120,40	77,08	18,46	0,83
Алматы								
2011	88,29	33,16	166,89	161,21	116,40	69,27	18,75	0,86
2012	89,62	34,01	171,84	163,05	116,30	66,66	18,10	1,02
2013	92,72	37,09	182,20	169,24	116,39	65,06	17,27	0,80
2014	96,13	39,27	187,37	177,07	119,09	68,30	18,20	1,04
2015	99,55	35,85	189,81	187,48	128,03	74,23	18,92	1,17
Атырау								
2011	103,50	47,35	194,45	181,80	134,80	84,45	22,92	0,72
2012	105,01	52,48	200,93	179,09	130,05	84,72	22,01	0,83
2013	107,89	51,56	210,32	187,02	134,56	78,05	20,27	0,56
2014	109,99	45,95	205,23	195,04	139,97	83,43	23,65	0,79
2015	109,75	39,65	202,45	191,88	143,99	90,54	22,72	0,62
Батыс Қазақстан								
2011	70,70	27,16	138,85	138,84	101,38	52,01	11,78	0,34
2012	74,51	31,42	143,71	145,54	102,50	53,26	12,93	0,31
2013	76,96	31,74	145,95	153,26	98,90	56,43	12,40	0,45
2014	79,60	32,72	146,74	149,68	111,04	60,82	11,92	0,37
2015	79,77	25,81	146,28	151,99	112,74	61,08	12,42	0,61
Жамбыл								
2011	102,62	39,32	208,35	193,92	136,80	78,49	19,59	0,75
2012	102,61	43,03	213,28	191,18	133,11	73,11	19,65	0,82
2013	104,92	45,98	221,32	196,22	129,97	73,28	17,86	0,68
2014	108,67	50,54	220,93	204,62	136,94	74,43	19,42	0,74
2015	104,95	45,82	211,10	197,72	134,73	74,59	18,91	0,81
Қарағанды								
2011	65,03	28,88	124,35	130,17	86,92	47,30	10,60	0,48
2012	66,36	29,56	127,62	130,91	87,33	47,25	11,27	0,44
2013	67,67	30,70	130,89	129,97	89,23	49,17	11,22	0,49
2014	69,02	32,37	132,01	133,66	89,85	50,24	11,45	0,61
2015	68,18	27,95	126,66	133,26	91,23	52,70	11,85	0,68

	15-49	Аналардың жас топтары Возрастные группы матерей						
		15-19	20-24	25-29	30-34	35-39	40-44	45-49
Қостанай								
2011	52,28	27,35	95,74	104,10	72,26	36,79	8,24	0,26
2012	54,73	27,69	104,45	103,95	71,89	38,79	8,23	0,42
2013	55,11	29,87	103,22	102,39	71,60	40,16	9,05	0,31
2014	54,98	29,37	104,07	101,49	69,37	40,74	10,04	0,32
2015	55,49	26,48	106,89	100,26	74,74	40,47	9,80	0,36
Қызылорда								
2011	107,31	25,37	201,73	208,16	160,12	99,77	26,32	1,06
2012	107,62	28,16	207,04	207,34	154,12	92,90	27,03	0,93
2013	104,35	28,18	203,37	201,19	145,12	86,92	21,87	1,08
2014	107,89	28,40	200,60	212,94	146,39	90,77	24,04	1,50
2015	104,27	24,43	187,64	203,96	146,34	93,01	21,24	1,03
Маңғыстау								
2011	108,09	47,70	201,37	186,35	137,41	79,05	22,14	0,95
2012	111,45	53,33	210,58	189,77	136,23	81,01	19,97	0,62
2013	118,00	53,46	223,23	200,63	144,35	85,56	22,23	1,28
2014	121,90	54,00	231,27	202,62	150,22	92,74	23,56	1,93
2015	121,52	48,26	222,68	210,20	151,13	96,05	24,41	1,48
Оңтүстік Қазақстан								
2011	116,37	31,71	235,71	221,35	150,73	84,40	21,14	1,16
2012	116,71	33,71	243,49	218,04	144,16	79,05	19,88	0,92
2013	116,17	37,71	247,77	214,01	138,40	72,80	17,73	0,85
2014	118,74	37,57	247,35	220,42	141,89	77,53	18,34	0,92
2015	117,82	34,97	242,28	216,61	147,22	77,75	18,16	0,80
Павлодар								
2011	61,46	28,33	116,94	124,88	86,71	45,17	10,01	0,39
2012	62,26	28,81	121,61	121,74	87,34	44,48	10,61	0,31
2013	64,48	29,96	127,92	126,91	83,65	47,64	10,73	0,53
2014	65,38	30,32	126,98	128,58	87,43	48,87	10,18	0,58
2015	64,79	29,51	119,84	125,32	92,57	50,78	12,08	0,40
Солтүстік Қазақстан								
2011	57,75	29,63	136,58	114,31	73,14	40,07	8,23	0,34
2012	59,60	26,24	138,93	124,77	76,09	38,89	7,90	0,37
2013	60,06	27,62	137,23	123,91	78,10	39,93	8,63	0,34
2014	59,12	29,60	129,53	126,22	76,12	39,43	7,80	0,30
2015	59,67	26,52	119,79	136,77	80,32	39,61	9,28	0,31
Шығыс Қазақстан								
2011	60,85	23,11	111,65	124,46	88,83	45,85	10,53	0,29
2012	63,08	22,92	117,85	127,27	87,89	47,46	11,21	0,40
2013	63,28	26,91	117,23	126,55	86,63	46,67	10,43	0,59
2014	67,19	29,46	123,19	132,50	93,27	50,53	11,28	0,50
2015	65,45	23,84	120,74	125,56	93,67	52,38	12,81	0,66
Астана қаласы								
2011	76,27	20,56	101,30	139,81	101,66	59,85	16,70	0,60
2012	79,99	22,54	107,15	143,76	103,49	61,58	18,08	0,91
2013	87,83	26,32	125,53	151,47	109,44	68,29	18,21	1,35
2014	95,00	27,19	141,81	159,78	119,63	71,20	21,43	1,16
2015	101,96	22,90	162,02	169,85	128,04	79,85	22,37	1,29
Алматы қаласа								
2011	55,38	13,68	62,12	110,51	89,15	53,05	14,74	1,02
2012	57,82	15,37	63,13	113,50	89,34	55,18	15,42	1,13
2013	58,24	14,85	64,01	109,09	88,00	54,68	15,30	1,53
2014	62,63	16,43	69,89	108,88	95,57	60,07	17,25	1,49
2015	60,36	12,85	70,86	101,10	92,38	57,06	16,51	1,76
қала халқы								
городское население								
Қазақстан Республикасы								
2011	74,17	27,06	122,38	145,47	102,70	57,01	14,14	0,67
2012	77,43	29,46	127,40	148,33	104,08	58,51	14,88	0,70
2013	78,73	30,78	130,49	147,83	103,40	58,75	14,75	0,83
2014	83,94	32,58	141,97	152,34	110,57	63,50	15,81	0,87
2015	82,70	27,31	143,10	146,68	111,55	64,51	16,15	0,98
Ақмола								
2011	70,70	29,53	144,12	137,80	97,97	50,91	12,34	0,52
2012	75,52	31,40	145,83	151,26	101,73	57,15	13,02	0,31
2013	73,75	31,45	141,23	150,17	94,57	53,42	13,55	0,39
2014	75,27	33,29	139,85	150,75	102,87	52,50	13,53	0,57
2015	75,72	29,03	137,81	149,68	104,74	58,65	13,94	0,58
Ақтөбе								
2011	75,68	22,90	116,84	154,05	111,52	61,77	15,57	0,55
2012	79,32	28,33	117,75	150,86	111,74	69,45	16,60	0,73
2013	83,62	33,09	126,42	155,50	112,48	66,94	14,82	0,80
2014	88,42	33,88	136,01	157,06	118,10	72,28	16,55	0,64

Жалғасы

Продолжение

	15-49	Аналардың жас топтары Возрастные группы матерей						
		15-19	20-24	25-29	30-34	35-39	40-44	45-49
2015	91,68	34,49	148,26	149,52	124,58	79,07	19,37	0,82
Алматы								
2011	91,45	36,06	176,96	178,82	118,51	68,24	17,86	0,94
2012	95,02	38,01	178,32	186,13	125,33	70,46	17,56	0,76
2013	98,31	37,73	191,54	190,09	127,46	69,91	18,23	0,84
2014	104,69	41,28	204,88	204,84	134,54	72,71	18,75	0,78
2015	106,73	36,44	204,00	212,03	141,02	78,22	19,11	1,30
Атырау								
2011	103,55	53,91	189,55	181,44	131,77	82,62	22,91	0,85
2012	108,18	57,98	204,77	186,43	132,63	82,63	20,95	0,64
2013	109,63	53,87	212,28	191,03	132,16	79,92	21,56	0,75
2014	107,44	50,83	198,40	191,25	133,47	79,65	22,38	0,74
2015	111,33	38,74	209,50	194,96	142,44	90,93	20,57	0,77
Батыс Қазақстан								
2011	74,68	29,78	139,89	147,18	100,05	51,67	9,72	0,34
2012	78,78	35,96	142,41	150,18	102,25	53,71	13,65	0,44
2013	80,66	35,40	138,37	162,36	98,44	54,32	11,62	0,45
2014	79,43	34,11	132,13	148,11	106,03	59,68	11,01	0,45
2015	81,08	24,68	141,18	154,07	105,94	58,10	13,22	0,83
Жамбыл								
2011	93,42	29,44	187,98	195,71	129,86	70,52	17,80	0,92
2012	99,67	33,46	199,09	210,00	135,89	72,52	20,24	1,06
2013	96,49	34,52	189,87	198,31	131,35	71,68	18,46	0,67
2014	99,62	38,21	193,10	200,69	134,16	73,89	19,44	0,88
2015	99,48	35,77	190,43	198,44	138,44	74,78	18,74	0,68
Қарағанды								
2011	63,90	29,62	118,70	128,78	83,60	45,04	9,20	0,43
2012	65,06	30,91	122,92	126,35	83,76	44,99	10,62	0,32
2013	66,94	31,50	127,29	127,38	86,49	47,07	10,66	0,54
2014	67,99	33,51	127,98	130,15	87,49	48,11	10,28	0,57
2015	67,18	28,72	124,94	127,79	88,71	50,16	11,72	0,74
Қостанай								
2011	52,59	25,55	86,42	109,27	76,67	34,41	6,27	0,28
2012	57,15	27,96	98,34	110,71	76,85	38,20	8,04	0,41
2013	57,77	28,32	97,77	105,79	79,18	41,96	9,30	0,24
2014	56,92	29,17	99,23	103,68	73,28	40,96	9,54	0,37
2015	57,39	25,53	104,39	100,07	78,14	41,00	9,49	0,43
Қызылорда								
2011	110,45	31,64	214,47	220,39	162,01	92,84	23,65	1,36
2012	112,09	33,53	215,23	225,42	157,62	90,08	26,41	0,97
2013	107,58	30,12	205,44	217,40	147,64	86,08	22,67	0,87
2014	112,30	30,30	205,74	230,99	152,74	89,52	24,92	1,45
2015	109,86	26,18	198,02	226,54	148,24	94,09	20,77	1,15
Маңғыстау								
2011	99,39	42,25	185,74	182,20	134,02	75,56	21,42	1,25
2012	100,83	48,69	189,26	185,61	130,02	75,23	18,07	0,73
2013	109,83	45,15	206,02	202,55	144,14	83,75	20,50	1,67
2014	116,84	47,68	222,35	210,78	149,04	96,08	23,38	1,46
2015	104,71	34,48	187,70	200,10	140,47	85,22	22,94	1,36
Оңтүстік Қазақстан								
2011	108,25	32,10	200,03	212,88	141,15	78,45	19,91	1,00
2012	111,97	33,13	211,45	213,21	142,30	77,53	18,62	1,04
2013	109,92	38,25	210,54	205,49	134,65	70,55	18,58	0,97
2014	131,71	44,20	262,65	237,81	158,93	87,93	20,02	1,07
2015	117,00	34,38	237,91	207,08	147,85	78,89	18,63	0,78
Павлодар								
2011	57,73	27,09	106,44	117,49	81,91	41,95	9,13	0,37
2012	59,53	29,35	109,93	117,86	84,22	42,08	10,06	0,28
2013	60,95	27,93	116,40	120,82	79,69	44,23	10,08	0,44
2014	61,85	27,03	115,45	121,19	83,89	46,49	9,64	0,74
2015	62,06	25,69	113,75	117,89	89,70	48,72	11,03	0,35
Солтүстік Қазақстан								
2011	57,85	26,35	106,37	115,24	72,30	39,12	6,80	0,11
2012	60,50	25,99	105,64	123,38	78,26	37,24	7,28	0,34
2013	60,17	25,82	105,04	120,01	75,70	39,36	7,92	0,47
2014	61,17	24,84	109,14	115,76	80,64	40,19	8,97	0,12
2015	60,72	23,93	110,83	113,20	79,64	39,56	10,53	0,12
Шығыс Қазақстан								
2011	57,40	22,91	91,11	118,65	82,58	42,38	9,51	0,26
2012	62,50	24,56	103,46	123,77	85,37	43,99	10,20	0,51
2013	62,19	28,98	98,75	122,13	84,30	44,01	10,48	0,34
2014	65,50	29,05	109,71	119,77	90,61	48,46	10,70	0,46
2015	65,12	24,62	117,03	112,28	91,80	49,50	12,17	0,64
Астана қаласы								



Жалғасы

Продолжение

	15-49	Аналардың жас топтары						
		Возрастные группы матерей						
		15-19	20-24	25-29	30-34	35-39	40-44	45-49
2011	76,27	20,56	101,30	139,81	101,66	59,85	16,70	0,60
2012	79,99	22,54	107,15	143,76	103,49	61,58	18,08	0,91
2013	87,83	26,32	125,53	151,47	109,44	68,29	18,21	1,35
2014	95,00	27,19	141,81	159,78	119,63	71,20	21,43	1,16
2015	101,96	22,90	162,02	169,85	128,04	79,85	22,37	1,29
Алматы қаласы								
2011	55,38	13,68	62,12	110,51	89,15	53,05	14,74	1,02
2012	57,82	15,37	63,13	113,50	89,34	55,18	15,42	1,13
2013	58,24	14,85	64,01	109,09	88,00	54,68	15,30	1,53
2014	62,63	16,43	69,89	108,88	95,57	60,07	17,25	1,49
2015	60,36	12,85	70,86	101,10	92,38	57,06	16,51	1,76
ауыл халқы сельское население								
Қазақстан Республикасы								
2011	90,28	31,95	189,31	168,40	121,44	69,66	17,77	0,68
2012	90,34	33,21	194,94	167,31	116,66	65,93	17,04	0,72
2013	92,29	36,35	201,78	171,29	115,00	64,21	15,27	0,68
2014	92,37	36,73	191,42	175,95	116,31	65,37	16,31	0,80
2015	93,88	34,42	186,68	182,48	122,55	69,93	16,70	0,77
Ақмола								
2011	61,23	31,17	140,42	117,68	83,99	47,70	10,70	0,42
2012	66,24	33,55	151,21	127,67	93,09	48,30	12,77	0,29
2013	63,35	30,65	142,68	125,88	86,01	47,09	11,71	0,44
2014	63,36	33,66	129,45	128,71	91,89	45,19	11,37	0,61
2015	62,14	30,96	119,32	130,39	85,88	50,37	12,10	0,39
Ақтөбе								
2011	80,09	25,43	154,18	154,49	123,75	64,02	18,08	0,51
2012	80,52	23,61	166,50	153,46	112,05	60,16	17,45	1,54
2013	80,58	28,77	158,29	155,24	105,73	64,22	14,19	0,72
2014	83,83	29,45	151,42	166,81	112,37	66,56	16,39	0,52
2015	83,91	24,84	150,76	162,42	112,07	73,36	16,72	0,73
Алматы								
2011	87,30	32,31	163,86	156,02	115,75	69,61	19,04	0,83
2012	87,95	32,88	169,88	156,39	113,53	65,44	18,27	1,10
2013	91,02	36,91	179,40	163,33	113,05	63,54	16,95	0,79
2014	93,55	38,70	182,19	169,20	114,51	66,93	18,02	1,13
2015	97,25	35,68	185,36	179,84	123,98	72,91	18,86	1,12
Атырау								
2011	103,44	42,26	199,28	182,19	138,12	86,36	22,94	0,57
2012	101,79	48,26	197,19	171,09	127,16	86,93	23,15	1,04
2013	106,11	49,79	208,46	182,56	137,27	76,04	18,85	0,35
2014	112,63	42,14	211,50	199,34	147,49	87,67	25,03	0,83
2015	108,23	40,24	196,58	188,52	145,59	90,02	24,74	0,35
Батыс Қазақстан								
2011	66,52	25,11	137,64	128,73	102,90	52,36	13,88	0,35
2012	69,86	27,85	145,33	139,74	102,80	52,75	12,18	0,18
2013	72,87	29,06	155,70	141,62	99,48	58,84	13,24	0,46
2014	79,79	31,76	165,40	151,75	117,59	62,14	12,93	0,29
2015	78,29	26,55	152,22	149,14	121,47	64,46	11,42	0,29
Жамбыл								
2011	109,42	45,75	222,92	192,72	141,87	84,91	21,10	0,61
2012	104,75	49,01	223,41	178,96	131,13	73,58	19,16	0,62
2013	111,04	52,99	244,25	194,83	128,99	74,51	17,36	0,68
2014	115,26	58,06	241,43	207,30	138,87	74,84	19,40	0,63
2015	108,95	51,93	226,00	197,17	132,13	74,40	18,99	0,85
Қарағанды								
2011	69,56	26,76	149,75	136,46	101,25	57,06	16,10	0,68
2012	71,59	25,81	148,85	151,96	103,24	56,99	13,90	0,89
2013	70,64	28,50	146,65	142,35	101,88	58,24	13,61	0,30
2014	73,30	29,17	148,94	151,43	101,16	59,50	16,59	0,73
2015	72,43	25,60	133,38	162,89	103,50	63,85	12,31	0,32
Қостанай								
2011	51,94	28,86	107,94	98,09	67,33	39,39	10,38	0,24
2012	52,03	27,48	112,67	95,72	66,21	39,43	8,43	0,43
2013	52,09	31,07	110,36	97,96	62,70	38,14	8,77	0,39
2014	52,73	29,53	110,07	98,41	64,62	40,50	10,61	0,27
2015	53,24	27,17	109,73	100,51	70,36	39,77	10,08	0,21
Қызылорда								
2011	104,78	21,11	191,82	198,57	158,59	105,71	28,81	0,79
2012	104,03	24,71	200,57	193,30	151,26	95,32	27,60	0,89
2013	101,77	26,96	201,73	188,44	143,04	87,64	21,15	1,26
2014	104,37	27,24	196,65	198,64	141,16	91,83	23,24	1,55
2015	99,77	23,29	179,79	185,61	144,68	92,02	21,59	0,82

Жалғасы

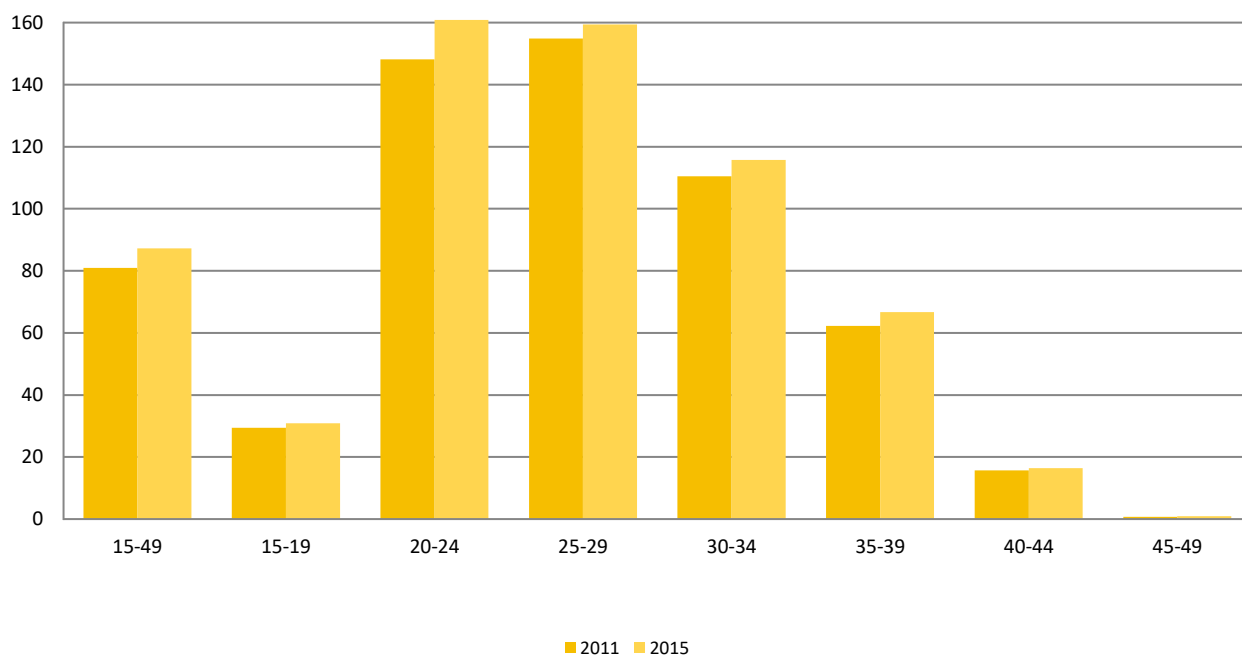
Продолжение

	15-49	Аналардың жас топтары Возрастные группы матерей						
		15-19	20-24	25-29	30-34	35-39	40-44	45-49
Маңғыстау								
2011	118,24	53,18	217,91	190,67	141,15	83,66	23,19	0,48
2012	123,19	57,73	231,88	193,93	142,73	88,10	22,59	0,46
2013	126,62	61,00	239,41	198,77	144,55	87,62	24,56	0,73
2014	127,02	59,49	239,17	195,01	151,36	89,21	23,79	2,57
2015	137,68	59,71	251,38	219,12	160,83	106,74	26,07	1,51
Оңтүстік Қазақстан								
2011	122,21	31,48	264,57	227,36	157,62	88,80	22,07	1,28
2012	120,07	34,03	269,29	221,50	145,49	80,16	20,84	0,82
2013	120,57	37,41	276,58	220,28	141,07	74,43	17,10	0,75
2014	109,67	34,07	236,37	207,11	129,70	69,93	17,09	0,80
2015	118,53	35,36	245,87	226,18	146,62	76,68	17,70	0,80
Павлодар								
2011	70,75	30,52	144,16	144,71	99,20	53,87	12,38	0,47
2012	69,16	27,89	151,93	132,48	95,74	50,93	12,13	0,36
2013	73,64	33,47	157,67	144,91	94,77	56,86	12,59	0,76
2014	74,84	36,13	156,07	152,21	97,79	55,41	11,78	0,13
2015	72,23	36,28	134,44	150,42	101,15	56,40	14,99	0,41
Солтүстік Қазақстан								
2011	57,67	31,32	174,06	113,42	73,83	40,78	9,19	0,50
2012	58,89	26,35	181,58	126,17	74,22	40,15	8,33	0,38
2013	59,97	28,44	175,99	128,33	80,24	40,37	9,13	0,24
2014	57,40	31,77	150,93	140,46	71,82	38,81	6,94	0,43
2015	58,74	27,73	127,98	176,61	80,93	39,56	8,25	0,35
Шығыс Қазақстан								
2011	66,44	23,34	162,84	134,83	98,97	51,14	12,03	0,32
2012	64,04	21,08	154,93	133,93	92,07	52,83	12,71	0,24
2013	65,10	24,66	163,34	135,89	90,61	50,90	10,35	0,95
2014	70,07	29,90	153,09	163,19	98,00	53,89	12,18	0,57
2015	66,03	22,91	127,65	163,37	97,06	57,09	13,76	0,64

**Жас топтары бойынша туу коэффициенттері**  
**Коэффициенты рождаемости по возрастным группам**

1000 әйелге туылғандар саны

число родившихся на 1000 женщин



### 6.3 Аналардың туғандағы орташа жасы Средний возраст матерей при рождении

жас	Барлық халық Все население					Қала халқы Городское население					Ауыл халқы Сельское население					лет
	2011	2012	2013	2014	2015	2011	2012	2013	2014	2015	2011	2012	2013	2014	2015	
<b>Қазақстан Республикасы</b>	27,6	27,6	27,6	27,8	28,0	27,8	27,8	27,9	28,1	28,3	27,4	27,3	27,2	27,4	27,7	
Ақмола	27,5	27,6	27,6	27,8	28,1	27,6	27,7	27,8	27,9	28,3	27,4	27,4	27,5	27,6	27,9	
Ақтөбе	27,7	27,7	27,6	27,8	28,1	27,7	27,8	27,7	27,9	28,3	27,7	27,5	27,6	27,6	27,9	
Алматы	27,7	27,7	27,6	27,8	28,1	27,6	27,8	27,8	27,9	28,2	27,7	27,7	27,6	27,8	28,1	
Атырау	27,4	27,3	27,3	27,7	28,1	27,5	27,4	27,5	27,9	28,3	27,3	27,2	27,1	27,6	27,8	
Батыс Қазақстан	27,4	27,4	27,5	27,7	28,0	27,4	27,4	27,5	27,9	28,1	27,5	27,4	27,5	27,6	27,9	
Жамбыл	27,4	27,3	27,2	27,3	27,5	27,7	27,7	27,7	27,8	27,9	27,2	27,0	26,9	27,0	27,2	
Қарағанды	27,5	27,6	27,7	27,8	28,1	27,5	27,6	27,7	27,8	28,2	27,6	27,7	27,7	27,8	28,0	
Қостанай	27,3	27,4	27,5	27,7	28,0	27,4	27,5	27,8	27,9	28,2	27,2	27,2	27,2	27,5	27,7	
Қызылорда	28,2	28,0	27,9	28,0	28,2	28,0	28,0	28,0	28,2	28,3	28,4	28,1	27,8	27,9	28,2	
Маңғыстау	27,4	27,3	27,4	27,6	28,0	27,7	27,5	27,8	28,0	28,4	27,0	27,0	27,1	27,3	27,6	
Оңтүстік Қазақстан	27,2	27,0	26,9	27,1	27,3	27,3	27,2	27,1	27,2	27,5	27,1	26,9	26,7	26,9	27,1	
Павлодар	27,7	27,8	27,8	28,0	28,4	27,8	27,9	28,0	28,2	28,6	27,5	27,4	27,5	27,5	27,9	
Солтүстік Қазақстан	27,3	27,4	27,6	27,6	27,9	27,4	27,6	27,8	28,1	28,3	27,2	27,3	27,4	27,2	27,6	
Шығыс Қазақстан	27,7	27,8	27,8	28,0	28,4	27,7	27,7	27,8	28,1	28,4	27,8	28,1	27,9	28,0	28,5	
Астана қаласы	28,2	28,3	28,4	28,6	28,9	28,2	28,3	28,4	28,6	28,9	-	-	-	-	-	
Алматы қаласы	28,8	28,8	28,9	29,1	29,3	28,8	28,8	28,9	29,1	29,3	-	-	-	-	-	

### 6.4 Некеде тұрмаған әйелдерден туылғандар Родившиеся у женщин не состоявших в браке

	Туылғандар саны, адам Число родившихся, человек															
	барлық халық все население								Қала халқы городское население							
	2011	2012	2013	2014	2015	2011	2012	2013	2014	2015	2011	2012	2013	2014	2015	2015
<b>Қазақстан Республикасы</b>	66541	64126	62306	60090	56105	36572	36143	34061	33111	31940	29969	27983	28245	26979	24165	
Ақмола	2807	2794	2612	2661	2534	1373	1303	1194	1254	1283	1434	1491	1418	1407	1251	
Ақтөбе	2483	2257	2170	2085	2046	1639	1568	1454	1423	1441	844	689	716	662	605	
Алматы	9678	9238	9409	9593	8713	2463	2361	2337	2384	2151	7215	6877	7072	7209	6562	
Атырау	1624	1404	1408	1309	1226	1003	863	851	766	735	621	541	557	543	491	
Батыс Қазақстан	1623	1999	1901	1820	1659	829	1202	1094	1007	935	794	797	807	813	724	
Жамбыл	5399	4896	5123	5066	4494	2551	2456	2309	2217	2019	2848	2440	2814	2849	2475	
Қарағанды	4798	4569	4372	4215	3899	3785	3585	3490	3320	3110	1013	984	882	895	789	
Қостанай	3334	3342	3214	3050	2942	1544	1620	1494	1453	1412	1790	1722	1720	1597	1530	
Қызылорда	2275	2077	1846	2041	1607	1253	1235	909	1081	788	1022	842	937	960	819	
Маңғыстау	1596	1620	1610	1580	1411	753	822	819	813	649	843	798	791	767	762	
Оңтүстік Қазақстан	13164	12051	11281	10158	9003	6076	5447	4868	4793	4405	7088	6604	6413	5365	4598	
Павлодар	3150	2968	3053	2964	2833	2042	1890	1969	1875	1846	1108	1078	1084	1089	987	
Солтүстік Қазақстан	2283	2151	2069	1904	1893	968	890	862	775	759	1315	1261	1207	1129	1134	
Шығыс Қазақстан	4773	4860	4271	4029	3707	2739	3001	2444	2335	2269	2034	1859	1827	1694	1438	
Астана қаласы	2931	3200	3584	3083	3622	2931	3200	3584	3083	3622	-	-	-	-	-	
Алматы қаласы	4623	4700	4383	4532	4516	4623	4700	4383	4532	4516	-	-	-	-	-	

6.5 Аналар өлімі<sup>1)</sup>Материнская смертность<sup>1)</sup>

	Өлгендер саны <sup>2)</sup> Число умерших					100 000 туылғандарға на 100 000 родившихся				
	2011	2012	2013	2014	2015	2011	2012	2013	2014	2015
<b>Қазақстан Республикасы</b>	66	52	51	47	50	17,4	13,5	13,1	11,7	12,5
Ақмола	4	1	5	2	3	32,3	8,2	42,3	16,9	25,9
Ақтөбе	3	0	4	1	2	17,0	0,0	21,3	5,1	10,0
Алматы	7	4	2	4	4	19,0	10,5	5,1	9,7	9,8
Атырау	2	1	4	1	5	12,8	6,3	25,3	6,1	30,6
Батыс Қазақстан	0	0	1	2	1	0,0	0,0	7,9	15,4	7,7
Жамбыл	7	5	4	5	1	26,2	18,7	14,8	18,1	3,8
Қарағанды	3	4	1	4	7	12,4	16,2	4,1	16,1	28,6
Қостанай	2	0	2	1	0	15,7	0,0	15,3	7,9	0,0
Қызылорда	3	3	2	1	9	15,7	15,8	10,6	5,0	46,8
Маңғыстау	5	1	2	4	1	30,9	5,9	11,0	21,2	5,2
Оңтүстік Қазақстан	15	18	10	13	9	19,4	23,2	12,8	16,4	11,4
Павлодар	1	2	2	2	2	7,8	15,6	15,4	15,5	15,6
Солтүстік Қазақстан	1	2	1	0	0	12,1	24,4	12,5	0,0	0,0
Шығыс Қазақстан	5	3	3	1	3	22,4	13,2	13,4	4,3	13,4
Астана қаласы	4	1	4	4	2	20,9	4,7	17,7	16,3	7,7
Алматы қаласы	4	7	4	2	1	11,0	18,2	10,2	4,8	2,4
Республикалық ұйымдар <sup>3)</sup>	0	0	0	0	0	0	0	0	0	0

<sup>1)</sup> Қазақстан Республикасы Денсаулық сақтау және әлеуметтік даму министрлігі деректері бойынша.

По данным Министерства здравоохранения и социального развития Республики Казахстан.

<sup>2)</sup> 2011-2015 жылғы деректер- өлгендердің негізгі тұрағы бойынша саны.

Данные за 2011-2015 гг- по месту жительства умерших.

<sup>3)</sup> Астана және Алматы қалаларындағы.

гг.Астаны и Алматы.

## 6.6 Жасанды түсіктер<sup>1)</sup> Аборты<sup>1)</sup>

	Жасанды түсіктер саны, барлығы Число абортов, всего					Жасанды түсіктердің жалпы коэффициенттері Общие коэффициенты абортов 15-49 жаста 1 000 әйелге					Жасанды түсіктер жиілігі Частота абортов 100 туғандарға				
	Жасанды түсіктер саны, барлығы Число абортов, всего					Жасанды түсіктердің жалпы коэффициенттері Общие коэффициенты абортов 15-49 жаста 1 000 әйелге					Жасанды түсіктер жиілігі Частота абортов 100 туғандарға				
	2011	2012	2013	2014	2015	2011	2012	2013	2014	2015	2011	2012	2013	2014	2015
Қазақстан Республикасы	95288	95654	84265	83709	81440	20,7	20,8	18,4	18,3	17,9	25,0	24,6	21,5	20,7	20,2
Ақмола	7871	6093	5350	5404	3962	40,1	32,1	28,5	29,1	21,5	60,5	49,5	44,9	45,2	33,8
Ақтөбе	3718	3764	3920	3047	2698	16,2	16,5	17,2	13,5	12,0	20,7	19,5	20,7	15,3	13,4
Алматы	5370	6078	5458	5316	5464	10,4	11,7	10,4	10,8	11,2	14,4	15,9	13,9	12,8	13,3
Атырау	2409	2090	2138	1882	1936	16,3	14,1	14,4	12,6	13,0	15,6	13,3	13,4	11,4	11,7
Батыс Қазақстан	3529	3493	3038	2734	2839	21,0	21,0	18,4	16,7	17,5	29,4	28,0	23,7	20,8	21,7
Жамбыл	4968	5060	4714	5163	5113	17,7	18,2	17,1	18,9	18,9	18,5	18,8	17,3	18,6	19,2
Қарағанды	10283	9597	8621	8544	8874	27,5	26,0	23,6	23,6	24,8	42,0	38,5	34,6	34,0	36,0
Қостанай	5288	5375	5575	5641	5402	21,7	22,4	23,6	24,2	23,5	40,9	40,7	42,2	43,8	42,0
Қызылорда	1716	1168	1282	756	2033	9,1	6,2	6,8	4,0	10,8	8,9	5,8	6,8	3,7	10,9
Маңғыстау	2123	2577	2577	2384	2566	14,3	16,9	16,6	15,2	16,2	13,0	15,1	14,0	12,5	13,3
Оңтүстік Қазақстан	7115	6033	7958	8129	8233	10,4	8,8	11,5	11,8	11,9	9,1	7,7	10,1	10,1	10,3
Павлодар	4226	4620	4322	4842	5049	20,1	22,4	21,3	24,2	25,7	32,6	35,5	33,1	37,1	39,2
Солтүстік Қазақстан	4219	4043	3833	4005	3844	28,1	27,7	26,9	28,8	28,2	50,6	48,9	47,4	51,4	49,8
Шығыс Қазақстан	12360	11011	10140	8964	8159	32,9	29,9	28,0	25,2	23,4	54,8	47,9	44,8	38,2	36,0
Астана қаласы	6723	5406	6226	6345	6318	28,6	22,2	25,0	25,0	24,7	34,8	25,2	27,3	25,7	24,0
Алматы қаласы	12565	18014	7875	9102	8046	27,5	38,8	16,8	18,1	15,6	32,1	46,4	19,9	21,7	19,0
Республикалық ұйымдар <sup>2)</sup>	805	1232	1238	1451	904	-	-	-	-	-	14,2	21,9	21,7	25,2	15,4

<sup>1)</sup> Қазақстан Республикасы Денсаулық сақтау және әлеуметтік даму министрлігі деректері бойынша.

По данным Министерства здравоохранения и социального развития Республики Казахстан.

<sup>2)</sup> Астана және Алматы қалаларындағы республикалық ұйымдарды қоса есептегенде.

Включая республиканские организации гг.Астаны и Алматы.

## 6.7 Өлі туылғандар және өлі туылу коэффициенттері Мертворожденные и коэффициенты мертворождаемости

	Өлі туылғандар, адам Мертворожденные, человек																			
	Барлық халық все население					қала халқы городское население										ауыл халқы сельское население				
	2011	2012	2013	2014	2015	2011	2012	2013	2014	2015	2011	2012	2013	2014	2015					
Қазақстан Республикасы	3285	3453	3206	3371	3200	1817	1900	1673	1844	1799	1468	1553	1533	1527	1401					
Ақмола	108	127	115	146	138	65	79	65	79	68	43	48	50	67	70					
Ақтөбе	147	162	148	143	143	100	114	97	92	87	47	48	51	51	56					
Алматы	254	292	228	214	279	61	63	50	50	63	193	229	178	164	216					
Атырау	151	155	126	117	111	81	61	58	52	61	70	94	68	65	50					
Батыс Қазақстан	117	128	104	143	102	65	69	50	60	62	52	59	54	83	40					
Жамбыл	211	202	227	220	181	97	92	89	91	85	114	110	138	129	96					
Қарағанды	169	209	210	206	180	125	158	166	164	145	44	51	44	42	35					
Қостанай	168	177	150	147	116	82	95	72	66	51	86	82	78	81	65					

Жалғасы

Продолжение

	Өлі туылғандар, адам														
	Мертворожденные, человек														
	барлық халық все население					қала халқы городское население					ауыл халқы сельское население				
2011	2012	2013	2014	2015	2011	2012	2013	2014	2015	2011	2012	2013	2014	2015	
Қызылорда	190	196	195	223	201	93	95	86	118	101	97	101	109	105	100
Маңғыстау	144	124	148	121	112	74	68	73	72	42	70	56	75	49	70
Оңтүстік Қазақстан	858	861	830	953	913	389	375	328	476	465	469	486	502	477	448
Павлодар	108	132	125	130	111	70	79	84	71	68	38	53	41	59	43
Солтүстік Қазақстан	79	81	89	74	74	28	40	31	32	26	51	41	58	42	48
Шығыс Қазақстан	227	240	210	240	204	133	145	123	127	140	94	95	87	113	64
Астана қаласы	155	142	150	149	189	155	142	150	149	189	-	-	-	-	-
Алматы қаласы	199	225	151	145	146	199	225	151	145	146	-	-	-	-	-
Жалғасы															Продолжение

Продолжение

	1000 тірі және өлі туылғандарға														
	На 1000 родившихся живыми и мертвыми														
	барлық халық все население					қала халқы городское население					ауыл халқы сельское население				
	2011	2012	2013	2014	2015	2011	2012	2013	2014	2015	2011	2012	2013	2014	2015
Қазақстан Республикасы	8,73	8,98	8,21	8,36	7,98	9,12	9,13	7,94	8,19	7,92	8,31	8,81	8,53	8,57	8,07
Ақмола	8,44	9,37	8,87	11,25	10,80	9,71	11,21	9,55	11,53	10,00	7,04	7,38	8,11	10,95	11,72
Ақтөбе	8,19	8,80	7,83	7,23	7,11	8,75	9,62	7,87	7,11	6,52	7,22	7,34	7,75	7,47	8,28
Алматы	5,50	6,21	4,68	4,25	5,69	5,36	5,37	4,16	3,94	4,93	5,55	6,49	4,86	4,36	5,96
Атырау	9,76	9,85	7,78	7,08	6,73	10,43	7,50	7,26	6,33	7,40	9,09	12,37	8,30	7,81	6,05
Батыс Қазақстан	9,74	10,20	8,11	10,85	7,81	9,99	9,98	7,14	8,64	8,81	9,44	10,47	9,27	13,30	6,64
Жамбыл	7,28	7,05	7,80	7,37	6,35	8,64	7,86	7,91	7,89	7,73	7,45	6,49	7,73	7,05	5,61
Қарағанды	6,91	8,46	8,43	8,19	7,32	6,51	8,14	8,39	8,21	7,39	8,39	9,61	8,58	8,11	7,03
Қостанай	13,00	13,30	11,39	11,35	9,02	12,07	12,96	9,82	9,20	7,09	14,04	13,72	13,36	14,03	11,47
Қызылорда	9,35	9,60	9,81	10,83	10,12	9,97	10,04	9,43	12,38	10,83	8,83	9,22	10,13	9,49	9,49
Маңғыстау	8,88	7,25	8,02	6,28	5,78	9,21	8,35	8,27	7,75	7,79	8,55	6,25	7,79	4,92	6,25
Оңтүстік Қазақстан	10,68	10,63	10,26	11,48	11,06	12,42	11,61	10,37	12,55	12,15	9,57	9,98	10,19	10,58	10,12
Павлодар	8,29	10,16	9,46	9,85	8,63	8,02	8,89	9,31	7,83	7,55	8,84	12,93	9,76	14,29	11,17
Солтүстік Қазақстан	9,03	9,21	10,29	8,91	9,03	7,31	10,11	7,99	8,17	6,66	10,37	8,48	12,16	9,58	11,18
Шығыс Қазақстан	9,84	10,22	9,09	9,97	8,85	9,87	10,01	8,64	8,58	9,59	9,79	10,55	9,81	12,20	7,58
Астана қаласы	8,59	7,23	6,80	6,13	7,20	8,59	7,23	6,80	6,13	7,20	-	-	-	-	-
Алматы қаласы	7,79	8,30	5,51	4,85	4,68	7,79	8,30	5,51	4,85	4,68	-	-	-	-	-

## 6.8 Халықтың ұдайы өсуінің коэффициенттері Коэффициенты воспроизводства населения

	Туудың жиынтық коэффициенті					Туудың нетто-коэффициенті					Ұдайы өсудің брутто-коэффициенті					Ұдайы өсудің нетто-коэффициенті				
	Суммарный коэффициент рождаемости					Нетто - коэффициент рождаемости					Брутто-коэффициент воспроизводства					Нетто - коэффициент воспроизводства				
	2011	2012	2013	2014	2015	2011	2012	2013	2014	2015	2011	2012	2013	2014	2015	2011	2012	2013	2014	2015
<b>Қазақстан Республикасы</b>	2,59	2,62	2,64	2,73	2,73	2,46	2,50	2,54	2,63	2,64	1,255	1,273	1,279	1,327	1,325	1,218	1,239	1,247	1,297	1,296
Ақмола	2,26	2,41	2,31	2,33	2,30	2,13	2,28	2,20	2,23	2,21	1,079	1,190	1,120	1,136	1,117	1,045	1,156	1,090	1,111	1,090
Ақтөбе	2,50	2,51	2,55	2,66	2,72	2,39	2,40	2,45	2,56	2,63	1,208	1,208	1,226	1,269	1,306	1,180	1,177	1,199	1,241	1,279
Алматы	2,81	2,83	2,92	3,20	3,16	2,68	2,70	2,80	3,08	3,05	1,367	1,390	1,422	1,550	1,538	1,389	1,355	1,515	1,507	1,507
Атырау	3,31	3,33	3,39	3,45	3,44	3,15	3,17	3,27	3,33	3,34	1,609	1,624	1,649	1,666	1,671	1,560	1,572	1,613	1,626	1,638
Батыс Қазақстан	2,34	2,43	2,47	2,54	2,54	2,22	2,32	2,37	2,45	2,44	1,130	1,168	1,174	1,234	1,228	1,095	1,142	1,148	1,208	1,201
Жамбыл	3,37	3,36	3,41	3,52	3,41	3,21	3,20	3,26	3,39	3,29	1,636	1,649	1,637	1,724	1,650	1,583	1,602	1,589	1,685	1,615
Қарағанды	2,13	2,15	2,19	2,23	2,20	2,01	2,04	2,09	2,14	2,12	1,044	1,045	1,066	1,085	1,073	1,015	1,039	1,060	1,049	1,049
Қостанай	1,71	1,76	1,77	1,76	1,78	1,61	1,67	1,69	1,69	1,70	0,843	0,869	0,860	0,860	0,861	0,817	0,844	0,839	0,839	0,841
Қызылорда	3,61	3,58	3,43	3,52	3,39	3,41	3,39	3,27	3,38	3,26	1,745	1,712	1,649	1,713	1,631	1,685	1,656	1,598	1,668	1,591
Маңғыстау	3,35	3,44	3,63	3,76	3,75	3,20	3,31	3,50	3,63	3,63	1,613	1,681	1,750	1,818	1,807	1,559	1,636	1,711	1,780	1,771
Оңтүстік Қазақстан	3,72	3,68	3,63	3,70	3,68	3,55	3,53	3,48	3,56	3,55	1,807	1,780	1,758	1,795	1,788	1,750	1,731	1,711	1,751	1,746
Павлодар	2,05	2,06	2,12	2,15	2,13	1,94	1,96	2,03	2,06	2,06	0,994	1,000	1,010	1,043	1,049	0,966	0,977	0,988	1,020	1,030
Солтүстік Қазақстан	2,00	2,06	2,07	2,04	2,07	1,89	1,95	1,97	1,95	1,98	0,964	1,005	0,994	0,996	0,990	0,934	0,979	0,968	0,976	0,963
Шығыс Қазақстан	2,01	2,06	2,06	2,18	2,13	1,89	1,95	1,96	2,09	2,04	0,975	1,013	0,998	1,057	1,041	0,942	0,983	0,972	1,032	1,016
Астана қаласы	2,16	2,24	2,45	2,66	2,88	2,09	2,17	2,38	2,60	2,80	1,051	1,090	1,180	1,291	1,412	1,022	1,062	1,150	1,264	1,378
Алматы қаласы	1,70	1,74	1,71	1,72	1,74	1,63	1,68	1,66	1,68	1,69	0,814	0,841	0,828	0,832	0,834	0,784	0,816	0,807	0,813	0,816
Қала халқы																				
<b>Қазақстан Республикасы</b>	2,32	2,39	2,40	2,50	2,52	2,21	2,28	2,31	2,41	2,44	1,125	1,163	1,162	1,210	1,221	1,093	1,132	1,134	1,184	1,196
Ақмола	2,35	2,48	2,40	2,44	2,45	2,21	2,35	2,28	2,34	2,36	1,097	1,237	1,159	1,189	1,181	1,062	1,199	1,124	1,164	1,152
Ақтөбе	2,40	2,45	2,52	2,65	2,76	2,31	2,34	2,43	2,55	2,67	1,144	1,173	1,218	1,257	1,326	1,118	1,140	1,190	1,229	1,297
Алматы	2,97	3,06	3,15	3,37	3,44	2,82	2,91	3,01	3,23	3,30	1,433	1,505	1,530	1,639	1,671	1,389	1,462	1,490	1,598	1,630
Атырау	3,29	3,41	3,44	3,43	3,47	3,14	3,24	3,32	3,32	3,38	1,623	1,671	1,674	1,648	1,724	1,576	1,618	1,640	1,610	1,700
Батыс Қазақстан	2,36	2,45	2,46	2,43	2,46	2,25	2,35	2,38	2,34	2,37	1,134	1,183	1,161	1,179	1,194	1,100	1,163	1,139	1,155	1,168
Жамбыл	3,15	3,35	3,21	3,29	3,27	2,99	3,19	3,05	3,14	3,14	1,528	1,667	1,552	1,603	1,560	1,476	1,616	1,499	1,560	1,521
Қарағанды	2,06	2,08	2,13	2,17	2,14	1,95	1,97	2,04	2,08	2,06	1,011	1,009	1,037	1,051	1,047	0,986	0,980	1,011	1,028	1,025
Қостанай	1,67	1,78	1,79	1,76	1,78	1,58	1,69	1,72	1,69	1,71	0,816	0,883	0,884	0,859	0,852	0,794	0,858	0,865	0,837	0,834
Қызылорда	3,72	3,73	3,54	3,66	3,56	3,53	3,54	3,39	3,53	3,41	1,801	1,800	1,723	1,765	1,707	1,740	1,745	1,670	1,719	1,661
Маңғыстау	3,20	3,22	3,49	3,73	3,35	3,03	3,10	3,37	3,60	3,25	1,560	1,570	1,682	1,822	1,610	1,503	1,527	1,642	1,783	1,576
Павлодар	3,41	3,47	3,37	3,57	3,61	3,24	3,32	3,23	3,43	3,48	1,664	1,680	1,627	1,721	1,742	1,608	1,634	1,581	1,680	1,704
Оңтүстік Қазақстан	1,90	1,95	1,98	2,00	2,01	1,81	1,86	1,90	1,93	1,95	0,931	0,950	0,948	0,973	0,986	0,908	0,929	0,927	0,952	0,969
Солтүстік Қазақстан	1,80	1,86	1,84	1,88	1,87	1,71	1,78	1,76	1,80	1,79	0,857	0,884	0,880	0,891	0,900	0,834	0,860	0,861	0,873	0,877
Шығыс Қазақстан	1,82	1,94	1,92	2,02	2,02	1,72	1,84	1,83	1,94	1,94	0,880	0,954	0,928	0,994	0,981	0,852	0,926	0,904	0,971	0,959
Астана қаласы	2,16	2,24	2,45	2,66	2,88	2,09	2,17	2,38	2,60	2,80	1,051	1,090	1,180	1,291	1,412	1,022	1,062	1,150	1,264	1,378
Алматы қаласы	1,70	1,74	1,71	1,72	1,74	1,63	1,68	1,66	1,68	1,69	0,814	0,841	0,828	0,832	0,834	0,784	0,816	0,807	0,813	0,816
Ауыл халқы																				
<b>Қазақстан Республикасы</b>	2,99	2,97	3,01	3,12	3,07	2,84	2,83	2,89	3,00	2,96	1,451	1,444	1,459	1,516	1,492	1,406	1,404	1,422	1,480	1,458
Ақмола	2,16	2,33	2,23	2,21	2,16	2,04	2,21	2,12	2,12	2,07	1,061	1,144	1,081	1,082	1,051	1,027	1,112	1,056	1,058	1,027
Ақтөбе	2,70	2,67	2,62	2,71	2,70	2,56	2,55	2,51	2,61	2,60	1,341	1,292	1,257	1,312	1,294	1,304	1,262	1,229	1,283	1,267
Алматы	2,77	2,76	2,85	3,15	3,08	2,64	2,64	2,74	3,04	2,97	1,348	1,357	1,391	1,522	1,497	1,313	1,323	1,360	1,488	1,468
Атырау	3,35	3,26	3,35	3,48	3,42	3,18	3,10	3,22	3,34	3,31	1,597	1,581	1,628	1,689	1,621	1,544	1,527	1,592	1,646	1,579



Жалғасы

Продолжение

	Туудың жиынтық коэффициенті					Туудың нетто-коэффициенті					Ұдайы өсудің брутто-коэффициенті					Ұдайы өсудің нетто-коэффициенті				
	2011	2012	2013	2014	2015	2011	2012	2013	2014	2015	2011	2012	2013	2014	2015	2011	2012	2013	2014	2015
Батыс Қазақстан	2,31	2,40	2,49	2,69	2,63	2,18	2,29	2,38	2,59	2,53	1,127	1,154	1,191	1,303	1,273	1,089	1,123	1,162	1,275	1,243
Жамбыл	3,54	3,37	3,55	3,69	3,51	3,37	3,22	3,41	3,57	3,40	1,716	1,638	1,699	1,810	1,714	1,662	1,593	1,655	1,773	1,681
Қарағанды	2,44	2,51	2,47	2,55	2,53	2,29	2,37	2,34	2,43	2,43	1,194	1,211	1,207	1,253	1,209	1,151	1,175	1,175	1,216	1,176
Қостанай	1,75	1,74	1,74	1,76	1,79	1,65	1,65	1,65	1,68	1,71	0,876	0,853	0,830	0,865	0,876	0,846	0,828	0,805	0,845	0,855
Қызылорда	3,52	3,46	3,35	3,41	3,25	3,32	3,28	3,18	3,27	3,14	1,704	1,645	1,591	1,672	1,570	1,644	1,588	1,540	1,626	1,532
Маңғыстау	3,53	3,66	3,75	3,78	4,11	3,38	3,53	3,62	3,65	3,96	1,670	1,797	1,815	1,811	1,979	1,620	1,750	1,775	1,771	1,938
Оңтүстік Қазақстан	3,96	3,86	3,83	3,84	3,76	3,80	3,70	3,69	3,70	3,63	1,918	1,861	1,863	1,870	1,836	1,862	1,808	1,815	1,823	1,791
Павлодар	2,42	2,35	2,50	2,55	2,48	2,28	2,24	2,39	2,43	2,37	1,158	1,136	1,181	1,236	1,227	1,116	1,104	1,156	1,206	1,200
Солтүстік Қазақстан	2,24	2,33	2,41	2,36	2,47	2,10	2,20	2,28	2,24	2,35	1,086	1,166	1,159	1,188	1,163	1,048	1,134	1,124	1,161	1,126
Шығыс Қазақстан	2,42	2,36	2,42	2,61	2,47	2,27	2,23	2,30	2,49	2,35	1,177	1,159	1,186	1,240	1,212	1,134	1,126	1,154	1,207	1,180

## 7. Өлім көрсеткіштері

### Показатели смертности

#### 7.1 Жас топтарына қарай өлім көрсеткіштері

##### Показатели смертности по возрастным группам

#### Қазақстан Республикасы

#### Республика Казахстан

	Өлгендер саны, адам Число умерших, человек														
	барлығы всего					ерлер мужчины					әйелдер женщины				
	2011	2012	2013	2014	2015	2011	2012	2013	2014	2015	2011	2012	2013	2014	2015
барлық халық все население															
<b>Барлығы</b>															
<b>Всего</b>	144944	142880	135950	130890	131262	79984	78658	74804	71284	71541	64960	64222	61146	59606	59721
0	5556	5121	4367	3868	3719	3203	2936	2502	2196	2129	2353	2185	1865	1672	1590
1-4	1159	1050	1071	971	1080	648	582	630	542	610	511	468	441	429	470
5-9	430	486	433	445	503	262	279	246	257	325	168	207	187	188	178
10-14	424	345	376	354	407	251	232	224	231	246	173	113	152	123	161
15-19	1099	1016	921	849	775	714	683	614	575	500	385	333	307	274	275
20-24	2406	2085	1933	1531	1490	1787	1553	1421	1131	1103	619	532	512	400	387
25-29	2930	2978	2751	2458	2285	2201	2239	2032	1826	1702	729	739	719	632	583
30-34	4038	3827	3589	3218	3137	3088	2870	2700	2399	2324	950	957	889	819	813
35-39	4888	4805	4563	4092	4066	3624	3556	3386	2973	3004	1264	1249	1177	1119	1062
40-44	5659	5610	5332	4959	4908	4112	4015	3887	3549	3535	1547	1595	1445	1410	1373
45-49	7879	7208	6571	6049	6007	5673	5115	4686	4286	4232	2206	2093	1885	1763	1775
50-54	10604	10240	9554	8939	8627	7419	7062	6743	6153	6043	3185	3178	2811	2786	2584
55-59	11305	11380	10873	10752	10954	7505	7658	7312	7202	7360	3800	3722	3561	3550	3594
60-64	12857	13266	12617	12053	12281	8129	8427	8045	7682	7898	4728	4839	4572	4371	4383
65-69	9369	9073	9335	10870	12326	5439	5396	5601	6513	7349	3930	3677	3734	4357	4977
70-74	19873	18413	15744	12973	10818	10463	9631	8170	6678	5665	9410	8782	7574	6295	5153
75-79	14504	15842	17012	18545	19537	6463	7278	7901	8605	8819	8041	8564	9111	9940	10718
80-84	16045	15556	13622	12179	11725	5630	5536	4908	4484	4381	10415	10020	8714	7695	7344
85&	13642	14423	15140	15658	16485	3154	3479	3681	3892	4212	10488	10944	11459	11766	12273
көрсетілмеген не указан	277	156	146	127	132	219	131	115	110	104	58	25	31	17	28
қала халқы городское население															
<b>Барлығы</b>															
<b>Всего</b>	83551	82943	78581	77090	77543	45596	44946	42332	41087	41470	37955	37997	36249	36003	36073
0	3049	2781	2383	2205	2162	1776	1588	1340	1244	1229	1273	1193	1043	961	933
1-4	486	444	450	419	496	282	234	260	229	286	204	210	190	190	210
5-9	211	230	171	221	256	123	136	98	127	167	88	94	73	94	89
10-14	169	134	153	152	173	95	89	88	93	96	74	45	65	59	77
15-19	465	424	372	369	335	295	278	235	256	229	170	146	137	113	106
20-24	1272	1061	985	741	751	944	783	728	548	554	328	278	257	193	197
25-29	1646	1683	1563	1418	1289	1254	1249	1121	1034	951	392	434	442	384	338
30-34	2378	2347	2149	1922	1824	1797	1756	1620	1420	1349	581	591	529	502	475
35-39	2825	2892	2742	2427	2415	2077	2126	2020	1762	1779	748	766	722	665	636
40-44	3361	3304	3169	2958	2880	2417	2328	2285	2106	2066	944	976	884	852	814
45-49	4628	4162	3777	3513	3466	3326	2961	2675	2467	2416	1302	1201	1102	1046	1050
50-54	6242	5976	5468	5270	5002	4352	4104	3863	3612	3493	1890	1872	1605	1658	1509
55-59	6670	6657	6369	6290	6532	4418	4498	4246	4190	4353	2252	2159	2123	2100	2179
60-64	7605	7745	7271	7164	7186	4792	4856	4641	4518	4586	2813	2889	2630	2646	2600
65-69	5124	5168	5465	6473	7443	2990	3047	3188	3837	4420	2134	2121	2277	2636	3023
70-74	11131	10460	8860	7361	6187	5784	5408	4450	3702	3200	5347	5052	4410	3659	2987
75-79	8317	9145	9794	10837	11472	3578	4061	4429	4874	5075	4739	5084	5365	5963	6397
80-84	9540	9304	8116	7446	7148	3222	3173	2799	2615	2569	6318	6131	5317	4831	4579
85&	8180	8897	9193	9787	10408	1876	2160	2145	2353	2560	6304	6737	7048	7434	7848
көрсетілмеген не указан	252	129	131	117	118	198	111	101	100	92	54	18	30	17	26
ауыл халқы сельское население															
<b>Барлығы</b>															
<b>Всего</b>	61393	59937	57369	53800	53719	34388	33712	32472	30197	30071	27005	26225	24897	23603	23648
0	2507	2340	1984	1663	1557	1427	1348	1162	952	900	1080	992	822	711	657
1-4	673	606	621	552	584	366	348	370	313	324	307	258	251	239	260
5-9	219	256	262	224	247	139	143	148	130	158	80	113	114	94	89
10-14	255	211	223	202	234	156	143	136	138	150	99	68	87	64	84

Жалғасы

Продолжение

	Өлгендер саны, адам Число умерших, человек														
	барлығы всего					ерлер мужчины					әйелдер женщины				
	2011	2012	2013	2014	2015	2011	2012	2013	2014	2015	2011	2012	2013	2014	2015
15-19	634	592	549	480	440	419	405	379	319	271	215	187	170	161	169
20-24	1134	1024	948	790	739	843	770	693	583	549	291	254	255	207	190
25-29	1284	1295	1188	1040	996	947	990	911	792	751	337	305	277	248	245
30-34	1660	1480	1440	1296	1313	1291	1114	1080	979	975	369	366	360	317	338
35-39	2063	1913	1821	1665	1651	1547	1430	1366	1211	1225	516	483	455	454	426
40-44	2298	2306	2163	2001	2028	1695	1687	1602	1443	1469	603	619	561	558	559
45-49	3251	3046	2794	2536	2541	2347	2154	2011	1819	1816	904	892	783	717	725
50-54	4362	4264	4086	3669	3625	3067	2958	2880	2541	2550	1295	1306	1206	1128	1075
55-59	4635	4723	4504	4462	4422	3087	3160	3066	3012	3007	1548	1563	1438	1450	1415
60-64	5252	5521	5346	4889	5095	3337	3571	3404	3164	3312	1915	1950	1942	1725	1783
65-69	4245	3905	3870	4397	4883	2449	2349	2413	2676	2929	1796	1556	1457	1721	1954
70-74	8742	7953	6884	5612	4631	4679	4223	3720	2976	2465	4063	3730	3164	2636	2166
75-79	6187	6697	7218	7708	8065	2885	3217	3472	3731	3744	3302	3480	3746	3977	4321
80-84	6505	6252	5506	4733	4577	2408	2363	2109	1869	1812	4097	3889	3397	2864	2765
85&	5462	5526	5947	5871	6077	1278	1319	1536	1539	1652	4184	4207	4411	4332	4425
көрсетілмеген не указан	25	27	15	10	14	21	20	14	10	12	4	7	1	0	2

Жалғасы

Продолжение

	1 000 адамға өлгендер саны Число умерших на 1 000 человек														
	барлығы всего					ерлер мужчины					әйелдер женщины				
	2011	2012	2013	2014	2015	2011	2012	2013	2014	2015	2011	2012	2013	2014	2015

барлық халық  
все население

Барлығы

Всего	8,75	8,51	7,98	7,57	7,48	10,02	9,71	9,10	8,54	8,44	7,58	7,39	6,94	6,67	6,59
0*	14,93	13,48	11,30	9,72	9,34	16,71	15,05	12,55	10,71	10,38	13,04	11,82	9,97	8,68	8,24
1-4	0,87	0,75	0,74	0,66	0,72	0,95	0,81	0,85	0,72	0,79	0,79	0,69	0,63	0,60	0,64
5-9	0,34	0,36	0,30	0,29	0,31	0,40	0,40	0,34	0,33	0,39	0,27	0,32	0,27	0,25	0,23
10-14	0,38	0,31	0,33	0,30	0,34	0,44	0,41	0,39	0,39	0,40	0,31	0,21	0,27	0,22	0,27
15-19	0,79	0,77	0,73	0,71	0,67	1,00	1,01	0,95	0,94	0,85	0,56	0,51	0,50	0,47	0,49
20-24	1,47	1,29	1,23	1,01	1,02	2,20	1,93	1,81	1,48	1,49	0,75	0,65	0,65	0,53	0,54
25-29	2,02	1,97	1,76	1,53	1,40	3,06	2,99	2,62	2,29	2,11	1,00	0,97	0,91	0,78	0,71
30-34	3,21	2,99	2,74	2,39	2,27	4,96	4,53	4,16	3,60	3,39	1,49	1,48	1,35	1,21	1,16
35-39	4,20	4,09	3,84	3,40	3,33	6,40	6,22	5,85	5,06	5,02	2,11	2,07	1,93	1,82	1,71
40-44	5,26	5,14	4,82	4,43	4,34	7,90	7,61	7,27	6,56	6,49	2,78	2,83	2,53	2,43	2,35
45-49	7,30	6,78	6,27	5,83	5,79	11,08	10,13	9,40	8,68	8,55	3,88	3,75	3,43	3,24	3,27
50-54	10,74	10,02	9,13	8,43	8,17	16,20	14,88	13,85	12,45	12,27	6,01	5,80	5,02	4,93	4,59
55-59	15,29	14,81	13,51	12,76	12,35	22,93	22,43	20,35	19,08	18,43	9,22	8,71	7,99	7,63	7,37
60-64	22,87	22,40	20,55	18,91	18,63	34,44	33,95	31,25	28,66	28,34	14,49	14,06	12,81	11,82	11,52
65-69	32,43	30,53	28,07	28,01	27,40	47,38	45,33	42,05	42,21	41,28	22,56	20,62	18,71	18,62	18,31
70-74	48,72	47,23	44,64	42,64	41,32	69,64	67,95	64,32	60,86	59,42	36,50	35,38	33,55	32,34	30,95
75-79	74,76	71,61	67,77	66,10	64,57	98,00	96,06	92,16	91,03	87,39	62,76	58,86	55,10	53,41	53,15
80-84	121,12	122,70	113,60	107,40	102,95	147,34	149,96	139,50	133,15	128,51	110,48	111,49	102,83	96,50	92,03
85&	207,02	205,26	200,57	196,26	198,99	204,66	204,83	197,23	104,40	201,85	207,74	205,39	201,67	196,88	198,01

қала халқы  
городское население

Барлығы

Всего	9,23	9,01	8,41	7,89	7,78	10,76	10,43	9,66	8,95	8,85	7,89	7,77	7,30	6,95	6,83
0*	15,47	13,55	11,42	9,98	9,60	17,48	15,07	12,44	10,90	10,58	13,33	11,95	10,33	8,99	8,56
1-4	0,72	0,62	0,59	0,52	0,60	0,81	0,63	0,67	0,55	0,67	0,62	0,60	0,52	0,48	0,52
5-9	0,35	0,35	0,24	0,28	0,30	0,39	0,41	0,27	0,32	0,38	0,30	0,30	0,22	0,25	0,22
10-14	0,32	0,26	0,29	0,26	0,29	0,35	0,33	0,32	0,32	0,31	0,29	0,18	0,25	0,21	0,26
15-19	0,66	0,65	0,61	0,62	0,58	0,84	0,85	0,77	0,85	0,78	0,49	0,45	0,46	0,39	0,37
20-24	1,31	1,11	1,07	0,83	0,90	2,05	1,72	1,65	1,27	1,36	0,64	0,55	0,53	0,42	0,46
25-29	1,97	1,93	1,70	1,44	1,27	3,11	2,96	2,54	2,20	1,97	0,91	0,96	0,93	0,75	0,63
30-34	3,31	3,19	2,84	2,40	2,20	5,19	4,95	4,43	3,66	3,36	1,55	1,55	1,35	1,21	1,11
35-39	4,31	4,36	4,09	3,46	3,37	6,78	6,84	6,39	5,31	5,21	2,14	2,17	2,03	1,80	1,69
40-44	5,57	5,38	5,08	4,56	4,39	8,61	8,14	7,88	6,98	6,79	2,92	2,97	2,65	2,45	2,31
45-49	7,69	7,03	6,48	5,92	5,81	12,12	10,97	10,05	9,10	8,83	3,97	3,73	3,48	3,25	3,25
50-54	11,20	10,36	9,27	8,64	8,24	17,49	15,92	14,65	13,19	12,83	6,12	5,86	4,92	4,93	4,50
55-59	15,87	15,27	13,97	12,91	12,71	24,76	24,24	21,79	20,01	19,62	9,30	8,61	8,13	7,56	7,46
60-64	23,08	22,39	20,41	19,08	18,53	36,32	35,17	32,67	30,02	29,37	14,22	13,89	12,26	11,75	11,23
65-69	31,31	30,03	27,91	27,59	27,27	48,34	46,44	42,77	43,25	43,05	20,94	19,90	18,75	18,04	17,76
70-74	47,07	46,41	43,93	41,72	40,62	70,45	70,13	65,15	61,55	60,95	34,61	34,05	33,04	31,44	29,93
75-79	72,06	69,93	66,02	64,31	63,19	96,63	96,33	93,27	91,57	89,43	60,42	57,36	53,15	51,68	51,26
80-84	117,82	119,93	110,99	106,25	101,25	146,01	148,84	137,90	132,13	128,19	107,24	108,96	100,61	96,02	90,57
85&	208,54	211,01	202,95	199,94	204,67	212,59	222,61	203,65	204,64	214,27	207,36	207,54	202,74	198,49	201,63

	1 000 адамға өлгендер саны Число умерших на 1 000 человек														
	барлығы всего					ерлер мужчины					әйелдер женщины				
	2011	2012	2013	2014	2015	2011	2012	2013	2014	2015	2011	2012	2013	2014	2015
	ауыл халқы сельское население														
<b>Барлығы</b>															
<b>Всего</b>	8,18	7,90	7,46	7,16	7,09	9,18	8,89	8,45	8,03	7,93	7,18	6,90	6,47	6,28	6,25
0*	14,31	13,38	11,17	9,40	8,99	15,82	15,00	12,69	10,45	10,12	12,70	11,67	9,55	8,27	7,81
1-4	1,03	0,90	0,91	0,83	0,87	1,09	1,01	1,06	0,92	0,94	0,96	0,78	0,76	0,74	0,80
5-9	0,33	0,37	0,36	0,30	0,32	0,41	0,40	0,40	0,34	0,40	0,25	0,34	0,32	0,26	0,24
10-14	0,43	0,36	0,37	0,34	0,38	0,51	0,47	0,45	0,46	0,48	0,34	0,23	0,30	0,22	0,28
15-19	0,91	0,87	0,84	0,80	0,77	1,16	1,16	1,13	1,03	0,92	0,64	0,57	0,54	0,55	0,61
20-24	1,69	1,55	1,45	1,26	1,18	2,39	2,21	2,00	1,75	1,66	0,91	0,82	0,83	0,70	0,65
25-29	2,09	2,04	1,83	1,66	1,62	3,00	3,03	2,72	2,43	2,32	1,13	0,99	0,88	0,83	0,84
30-34	3,08	2,72	2,60	2,38	2,37	4,68	4,00	3,82	3,51	3,42	1,40	1,38	1,33	1,20	1,25
35-39	4,05	3,73	3,52	3,32	3,28	5,96	5,47	5,19	4,73	4,77	2,07	1,92	1,79	1,85	1,73
40-44	4,86	4,84	4,49	4,25	4,28	7,07	6,98	6,56	6,03	6,10	2,59	2,63	2,36	2,41	2,40
45-49	6,81	6,47	6,01	5,71	5,76	9,88	9,17	8,65	8,18	8,20	3,77	3,78	3,37	3,24	3,30
50-54	10,14	9,58	8,94	8,16	8,08	14,66	13,64	12,91	11,53	11,58	5,86	5,72	5,16	4,92	4,71
55-59	14,53	14,21	12,91	12,56	11,84	20,73	20,28	18,64	17,92	16,94	9,10	8,85	7,80	7,75	7,22
60-64	22,58	22,42	20,73	18,65	18,77	32,05	32,41	29,51	26,91	27,03	14,89	14,32	13,62	11,93	11,97
65-69	33,90	31,20	28,29	28,65	27,60	46,26	43,97	41,14	40,80	38,87	24,84	21,69	18,64	19,58	19,24
70-74	50,99	48,35	45,60	43,91	42,28	68,67	65,35	63,35	60,02	57,54	39,32	37,34	34,29	33,70	32,48
75-79	78,73	74,02	70,31	68,81	66,64	99,78	95,71	90,77	90,35	84,75	66,48	61,21	58,15	56,22	56,23
80-84	126,31	127,06	117,70	109,27	105,71	149,18	151,51	141,68	134,62	128,97	115,88	115,73	106,50	97,30	94,54
85&	204,78	196,62	197,00	190,41	189,89	193,99	181,11	188,89	180,54	184,79	208,33	202,05	199,99	194,18	191,89

\* Бұл жерде және бұдан әрі 1 000 туғандарға.

Здесь и далее на 1 000 родившихся.

## 7.2 Өңірлер бойынша жас топтарына қарай өлім көрсеткіштері

### Показатели смертности по возрастным группам по регионам

#### Ақмола облысы Ақмолинская область

	Өлгендер саны, адам Число умерших, человек														
	барлығы всего					ерлер мужчины					әйелдер женщины				
	2011	2012	2013	2014	2015	2011	2012	2013	2014	2015	2011	2012	2013	2014	2015
барлық халық все население															
Барлығы															
Всего	8890	8620	8029	7436	7465	4832	4702	4341	4112	4042	4058	3918	3688	3324	3423
0	200	148	153	118	102	119	78	91	70	53	81	70	62	48	49
1-4	32	34	36	33	26	19	21	24	18	16	13	13	12	15	10
5-9	20	29	14	14	17	13	19	7	8	9	7	10	7	6	8
10-14	13	16	18	18	26	9	7	12	13	19	4	9	6	5	7
15-19	50	63	58	39	47	31	44	41	30	33	19	19	17	9	14
20-24	117	129	113	77	75	87	112	86	65	61	30	17	27	12	14
25-29	190	182	149	144	115	146	143	118	116	83	44	39	31	28	32
30-34	232	206	194	182	186	174	144	133	133	130	58	62	61	49	56
35-39	298	254	234	239	203	218	183	173	178	136	80	71	61	61	67
40-44	329	309	299	271	263	222	217	216	184	178	107	92	83	87	85
45-49	507	434	366	348	301	367	309	247	247	207	140	125	119	101	94
50-54	633	644	557	531	457	455	471	385	368	343	178	173	172	163	114
55-59	661	688	683	652	655	423	463	479	434	454	238	225	204	218	201
60-64	810	829	779	698	714	516	526	478	451	483	294	303	301	247	231
65-69	634	573	550	590	715	357	323	325	349	437	277	250	225	241	278
70-74	1375	1234	1016	794	649	712	648	507	420	318	663	586	509	374	331
75-79	972	1089	1093	1177	1260	438	468	531	558	573	534	621	562	619	687
80-84	1001	947	864	697	748	352	344	315	263	297	649	603	549	434	451
85&	789	803	842	804	903	154	174	162	197	209	635	629	680	607	694
көрсетілмеген не указан	27	9	11	10	3	20	8	11	10	3	7	1	0	0	0
қала халқы городское население															
Барлығы															
Всего	4606	4308	4008	3783	3689	2457	2344	2143	2061	1 980	2149	1964	1865	1722	1709
0	117	90	93	59	61	70	46	50	36	31	47	44	43	23	30
1-4	18	15	16	17	12	12	12	11	8	8	6	3	5	9	4
5-9	5	12	5	8	7	4	8	2	5	3	1	4	3	3	4

Жалғасы

Продолжение

	Өлгендер саны, адам Число умерших, человек														
	барлығы всего					ерлер мужчины					әйелдер женщины				
	2011	2012	2013	2014	2015	2011	2012	2013	2014	2015	2011	2012	2013	2014	2015
10-14	5	7	7	11	9	3	3	5	7	6	2	4	2	4	3
15-19	16	22	22	11	17	13	13	14	10	11	3	9	8	1	6
20-24	52	58	43	39	33	40	47	31	31	26	12	11	12	8	7
25-29	86	80	80	66	52	65	65	59	55	39	21	15	21	11	13
30-34	129	110	105	98	83	85	80	70	73	57	44	30	35	25	26
35-39	140	135	121	120	103	98	102	86	91	68	42	33	35	29	35
40-44	166	139	164	145	117	108	93	125	94	76	58	46	39	51	41
45-49	249	223	182	173	149	184	170	122	117	107	65	53	60	56	42
50-54	335	311	252	280	234	249	232	193	189	171	86	79	59	91	63
55-59	347	327	329	328	323	218	221	229	224	224	129	106	100	104	99
60-64	436	428	390	361	366	281	258	238	240	252	155	170	152	121	114
65-69	286	279	270	296	377	156	154	147	172	232	130	125	123	124	145
70-74	695	622	496	394	301	353	342	243	200	142	342	280	253	194	159
75-79	505	526	531	572	613	225	217	257	258	274	280	309	274	314	339
80-84	550	482	444	359	372	193	166	166	128	149	357	316	278	231	223
85&	449	438	451	442	460	86	111	88	119	104	363	327	363	323	356
көрсетілмеген не ұқсан	20	4	7	4	0	14	4	7	4	0	6	0	0	0	0
ауыл халқы сельское население															
<b>Барлығы</b>															
<b>Всего</b>	4284	4312	4021	3653	3776	2375	2358	2198	2051	2062	1909	1954	1823	1602	1714
0	83	58	60	59	41	49	32	41	34	22	34	26	19	25	19
1-4	14	19	20	16	14	7	9	13	10	8	7	10	7	6	6
5-9	15	17	9	6	10	9	11	5	3	6	6	6	4	3	4
10-14	8	9	11	7	17	6	4	7	6	13	2	5	4	1	4
15-19	34	41	36	28	30	18	31	27	20	22	16	10	9	8	8
20-24	65	71	70	38	42	47	65	55	34	35	18	6	15	4	7
25-29	104	102	69	78	63	81	78	59	61	44	23	24	10	17	19
30-34	103	96	89	84	103	89	64	63	60	73	14	32	26	24	30
35-39	158	119	113	119	100	120	81	87	87	68	38	38	26	32	32
40-44	163	170	135	126	146	114	124	91	90	102	49	46	44	36	44
45-49	258	211	184	175	152	183	139	125	130	100	75	72	59	45	52
50-54	298	333	305	251	223	206	239	192	179	172	92	94	113	72	51
55-59	314	361	354	324	332	205	242	250	210	230	109	119	104	114	102
60-64	374	401	389	337	348	235	268	240	211	231	139	133	149	126	117
65-69	348	294	280	294	338	201	169	178	177	205	147	125	102	117	133
70-74	680	612	520	400	348	359	306	264	220	176	321	306	256	180	172
75-79	467	563	562	605	647	213	251	274	300	299	254	312	288	305	348
80-84	451	465	420	338	376	159	178	149	135	148	292	287	271	203	228
85&	340	365	391	362	443	68	63	74	78	105	272	302	317	284	338
көрсетілмеген не ұқсан	7	5	4	6	3	6	4	4	6	3	1	1	0	0	0

Жалғасы

Продолжение

	1 000 адамға өлгендер саны Число умерших на 1 000 человек														
	барлығы всего					ерлер мужчины					әйелдер женщины				
	2011	2012	2013	2014	2015	2011	2012	2013	2014	2015	2011	2012	2013	2014	2015
барлық халық все население															
<b>Барлығы</b>															
<b>Всего</b>	12,14	11,78	10,94	10,10	10,08	13,68	13,30	12,24	11,57	11,30	10,71	10,35	9,72	8,73	8,94
0	15,79	11,10	11,84	9,20	8,05	18,06	11,53	13,69	10,65	8,13	13,33	10,63	9,86	7,67	7,97
1-4	0,66	0,68	0,72	0,66	0,52	0,76	0,82	0,93	0,70	0,62	0,55	0,54	0,49	0,61	0,41
5-9	0,39	0,55	0,26	0,25	0,29	0,50	0,70	0,25	0,28	0,30	0,28	0,39	0,27	0,22	0,28
10-14	0,27	0,34	0,38	0,38	0,53	0,37	0,29	0,50	0,53	0,76	0,17	0,39	0,26	0,22	0,30
15-19	0,85	1,12	1,07	0,76	0,96	1,02	1,52	1,48	1,15	1,32	0,66	0,69	0,65	0,36	0,59
20-24	1,87	2,12	1,90	1,32	1,31	2,65	3,50	2,77	2,15	2,06	1,01	0,59	0,95	0,43	0,50
25-29	3,32	3,11	2,49	2,39	1,91	4,96	4,71	3,78	3,67	2,61	1,58	1,38	1,08	0,98	1,12
30-34	4,36	3,89	3,66	3,41	3,42	6,55	5,43	4,98	4,92	4,71	2,18	2,35	2,31	1,86	2,10
35-39	5,77	4,93	4,55	4,62	3,91	8,65	7,24	6,81	6,97	5,28	3,02	2,71	2,34	2,33	2,56
40-44	6,61	6,22	6,02	5,45	5,27	9,17	9,02	9,01	7,68	7,41	4,18	3,59	3,23	3,37	3,29
45-49	9,49	8,39	7,26	7,10	6,24	14,30	12,47	10,21	10,47	8,91	5,04	4,64	4,54	3,97	3,76
50-54	12,09	12,06	10,39	9,93	8,71	18,52	18,68	15,22	14,57	13,82	6,39	6,13	6,07	5,78	4,13
55-59	16,54	16,78	16,01	14,63	14,03	23,88	25,31	25,01	21,60	21,43	10,69	9,91	8,68	8,91	7,88
60-64	26,49	25,78	23,50	20,50	20,29	39,56	38,56	34,12	31,30	32,38	16,74	16,36	15,71	12,56	11,40
65-69	40,09	35,64	30,77	28,32	29,69	57,67	50,09	44,88	41,43	44,94	28,76	25,97	21,12	19,39	19,36
70-74	57,27	54,76	50,96	47,32	46,08	82,33	81,57	73,63	73,11	64,75	43,06	40,07	38,96	33,85	36,08
75-79	87,53	86,09	76,11	73,61	73,45	118,29	110,10	110,38	106,43	104,11	72,08	73,89	58,77	57,53	58,97
80-84	138,62	138,69	136,85	116,66	123,33	180,29	183,86	182,50	157,80	173,48	123,20	121,65	119,58	100,70	103,61
85&	247,49	238,99	236,25	214,51	232,07	257,96	266,87	225,94	259,89	268,02	245,09	232,27	238,85	203,01	222,94

	1 000 адамға өлгендер саны Число умерших на 1 000 человек														
	барлығы всего					ерлер мужчины					әйелдер женщины				
	2011	2012	2013	2014	2015	2011	2012	2013	2014	2015	2011	2012	2013	2014	2015
	қала халқы городское население														
<b>Барлығы</b>															
<b>Всего</b>	13,46	12,56	11,61	10,91	10,56	15,36	14,60	13,26	12,69	12,09	11,80	10,77	10,16	9,34	9,21
0	17,64	12,98	13,76	8,72	9,05	19,90	13,13	14,34	10,35	8,89	15,11	12,78	13,10	7,00	9,22
1-4	0,77	0,61	0,62	0,65	0,46	1,00	0,94	0,82	0,59	0,59	0,53	0,25	0,40	0,71	0,32
5-9	0,23	0,53	0,21	0,32	0,26	0,35	0,68	0,16	0,38	0,21	0,09	0,36	0,26	0,24	0,30
10-14	0,25	0,36	0,36	0,56	0,44	0,30	0,31	0,51	0,69	0,57	0,21	0,43	0,21	0,42	0,30
15-19	0,64	0,94	0,99	0,53	0,85	1,03	1,10	1,24	0,94	1,07	0,24	0,78	0,74	0,10	0,61
20-24	1,68	1,93	1,49	1,42	1,27	2,60	3,17	2,20	2,32	2,04	0,77	0,72	0,82	0,57	0,53
25-29	3,07	2,78	2,68	2,18	1,70	4,66	4,50	3,93	3,62	2,54	1,50	1,05	1,42	0,73	0,85
30-34	5,03	4,27	4,04	3,74	3,12	6,71	6,29	5,45	5,62	4,32	3,38	2,30	2,67	1,89	1,94
35-39	5,75	5,55	4,95	4,87	4,15	8,59	8,82	7,30	7,59	5,58	3,25	2,58	2,76	2,29	2,77
40-44	7,18	6,00	7,04	6,21	5,00	10,02	8,60	11,54	8,67	7,00	4,71	3,72	3,13	4,08	3,26
45-49	10,01	9,26	7,77	7,64	6,71	16,09	15,43	11,37	11,29	10,49	4,84	4,06	4,73	4,56	3,50
50-54	13,69	12,50	10,13	11,28	9,63	22,95	20,85	17,32	16,94	15,61	6,29	5,74	4,29	6,66	4,72
55-59	18,05	16,64	16,15	15,57	14,75	26,81	26,55	26,53	25,02	24,01	11,61	9,35	8,52	8,58	7,87
60-64	28,83	26,87	23,83	21,54	21,25	45,84	40,21	36,23	35,74	36,56	17,16	17,87	15,49	12,02	11,03
65-69	38,45	36,41	31,06	28,78	31,39	55,08	51,82	43,43	43,11	50,37	28,22	26,65	23,13	19,66	19,58
70-74	60,89	57,93	52,46	49,55	45,06	91,65	97,49	80,08	78,06	63,65	45,13	38,62	39,37	35,95	35,74
75-79	93,58	86,35	76,97	74,69	75,06	134,32	113,01	120,30	112,46	115,32	75,11	74,03	57,42	58,48	58,54
80-84	150,67	141,68	141,76	121,28	124,12	200,21	187,36	205,67	164,95	192,26	132,94	125,60	119,47	105,77	100,36
85&	279,33	261,03	257,13	245,56	248,11	262,20	318,97	245,81	338,07	289,69	283,71	245,86	260,03	223,07	238,13
	ауыл халқы сельское население														
<b>Барлығы</b>															
<b>Всего</b>	10,98	11,08	10,34	9,39	9,65	12,28	12,22	11,39	10,62	10,63	9,70	9,97	9,31	8,17	8,69
0	13,77	9,08	9,72	9,73	6,91	15,96	9,86	12,94	10,98	7,24	11,50	8,27	6,32	8,43	6,58
1-4	0,55	0,76	0,82	0,67	0,58	0,54	0,70	1,04	0,82	0,65	0,56	0,82	0,59	0,51	0,51
5-9	0,52	0,58	0,30	0,19	0,32	0,60	0,73	0,32	0,19	0,38	0,42	0,42	0,27	0,20	0,26
10-14	0,28	0,32	0,40	0,25	0,60	0,41	0,28	0,50	0,42	0,89	0,14	0,37	0,30	0,07	0,29
15-19	1,00	1,24	1,13	0,93	1,04	1,01	1,81	1,64	1,29	1,49	0,98	0,63	0,58	0,54	0,57
20-24	2,05	2,30	2,28	1,23	1,34	2,69	3,79	3,25	2,02	2,08	1,27	0,44	1,09	0,28	0,48
25-29	3,55	3,42	2,29	2,60	2,12	5,23	4,90	3,63	3,71	2,68	1,67	1,72	0,72	1,25	1,42
30-34	3,75	3,53	3,28	3,09	3,71	6,41	4,64	4,54	4,27	5,06	1,03	2,39	1,96	1,82	2,25
35-39	5,79	4,38	4,18	4,40	3,68	8,70	5,90	6,39	6,42	5,01	2,81	2,83	1,94	2,37	2,36
40-44	6,10	6,42	5,12	4,77	5,51	8,49	9,37	6,93	6,87	7,75	3,69	3,48	3,32	2,71	3,31
45-49	9,03	7,63	6,82	6,64	5,84	12,87	10,10	9,28	9,83	7,67	5,23	5,18	4,36	3,42	4,01
50-54	10,67	11,67	10,62	8,77	7,92	15,00	16,97	13,57	12,69	12,40	6,48	6,50	7,75	4,96	3,57
55-59	15,14	16,92	15,88	13,80	13,40	21,39	24,28	23,76	18,86	19,40	9,77	10,47	8,83	9,23	7,89
60-64	24,19	24,71	23,19	19,50	19,37	33,94	37,10	32,26	27,42	28,78	16,29	14,77	15,94	13,12	11,77
65-69	41,54	34,94	30,50	27,88	27,99	59,83	48,61	46,16	39,91	40,06	29,25	25,31	19,12	19,11	19,11
70-74	53,98	51,86	49,60	45,32	47,00	74,83	68,97	68,55	69,13	65,67	41,05	41,50	38,57	31,85	36,40
75-79	81,82	85,85	75,31	72,63	71,99	105,00	107,71	102,42	101,75	95,59	69,03	73,75	60,11	56,59	59,40
80-84	126,22	135,73	132,02	112,14	122,56	160,77	180,71	162,16	151,62	157,95	113,00	117,57	119,70	95,48	106,99
85&	215,05	217,00	216,02	185,83	217,56	252,79	207,24	206,13	192,12	250,00	207,32	219,16	218,47	184,18	208,90

**Ақтөбе облысы  
Актюбинская область**

	Өлгендер саны, адам Число умерших, человек														
	барлығы всего					ерлер мужчины					әйелдер женщины				
	2011	2012	2013	2014	2015	2011	2012	2013	2014	2015	2011	2012	2013	2014	2015
	барлық халық все население														
<b>Барлығы</b>															
<b>Всего</b>	5766	5971	5575	5547	5549	3244	3367	3170	3090	3081	2522	2604	2405	2457	2468
0	213	246	213	193	192	136	131	127	103	111	77	115	86	90	81
1-4	41	49	42	38	51	17	27	22	21	31	24	22	20	17	20
5-9	26	14	18	18	18	16	9	11	11	14	10	5	7	7	4
10-14	18	16	11	18	16	12	13	4	12	10	6	3	7	6	6
15-19	47	54	32	33	42	33	46	26	25	27	14	8	6	8	15
20-24	134	98	106	76	72	105	70	80	56	51	29	28	26	20	21
25-29	110	148	130	118	95	92	116	98	79	71	18	32	32	39	24
30-34	167	174	163	142	120	128	138	126	112	86	39	36	37	30	34
35-39	217	221	211	199	191	172	166	162	150	155	45	55	49	49	36
40-44	235	276	262	214	214	159	211	205	165	161	76	65	57	49	53
45-49	334	351	323	264	292	243	246	229	183	205	91	105	94	81	87
50-54	465	463	414	447	402	327	332	296	312	288	138	131	118	135	114

Жалғасы

Продолжение

	Өлгендер саны, адам Число умерших, человек														
	барлығы всего					ерлер мужчины					әйелдер женщины				
	2011	2012	2013	2014	2015	2011	2012	2013	2014	2015	2011	2012	2013	2014	2015
55-59	465	440	457	482	486	308	297	314	331	329	157	143	143	151	157
60-64	473	504	471	475	524	281	336	301	304	341	192	168	170	171	183
65-69	364	316	342	390	483	223	185	202	241	278	141	131	140	149	205
70-74	785	737	594	529	407	405	377	302	274	208	380	360	292	255	199
75-79	543	636	672	764	797	238	299	316	360	369	305	337	356	404	428
80-84	644	643	555	507	469	231	222	204	186	175	413	421	351	321	294
85&	485	583	559	637	678	118	145	145	162	171	367	438	414	475	507
көрсетілмеген не указан	0	2	0	3	0	0	1	0	3	0	0	1	0	0	0
қала халқы городское население															
<b>Барлығы</b>															
<b>Всего</b>	3497	3742	3471	3456	3472	1929	2050	1916	1894	1878	1568	1692	1555	1562	1594
0	125	178	141	136	121	83	98	80	72	66	42	80	61	64	55
1-4	22	28	20	21	35	10	14	9	10	20	12	14	11	11	15
5-9	13	9	4	12	11	6	7	4	8	8	7	2	0	4	3
10-14	8	8	6	6	8	5	5	3	4	4	3	3	3	2	4
15-19	23	24	15	17	19	16	19	11	14	11	7	5	4	3	8
20-24	69	60	59	38	45	54	38	42	27	30	15	22	17	11	15
25-29	64	93	74	73	60	54	72	54	49	45	10	21	20	24	15
30-34	105	103	115	91	75	75	76	87	72	55	30	27	28	19	20
35-39	145	132	131	132	119	111	91	99	100	100	34	41	32	32	19
40-44	155	187	162	140	148	102	141	125	109	110	53	46	37	31	38
45-49	209	227	194	158	182	147	158	138	111	128	62	69	56	47	54
50-54	299	297	261	284	243	203	207	182	198	174	96	90	79	86	69
55-59	299	289	301	299	307	202	199	204	208	206	97	90	97	91	101
60-64	297	320	294	306	336	179	211	183	187	212	118	109	111	119	124
65-69	210	205	230	260	313	124	118	132	161	183	86	87	98	99	130
70-74	430	450	347	317	240	220	229	172	158	114	210	221	175	159	126
75-79	311	362	371	447	465	117	156	172	199	208	194	206	199	248	257
80-84	398	381	362	310	294	143	122	120	107	104	255	259	242	203	190
85&	315	387	384	406	451	78	88	99	97	100	237	299	285	309	351
көрсетілмеген не указан	0	2	0	3	0	0	1	0	3	0	0	1	0	0	0
ауыл халқы сельское население															
<b>Барлығы</b>															
<b>Всего</b>	2269	2229	2104	2091	2077	1315	1317	1254	1196	1203	954	912	850	895	874
0	88	68	72	57	71	53	33	47	31	45	35	35	25	26	26
1-4	19	21	22	17	16	7	13	13	11	11	12	8	9	6	5
5-9	13	5	14	6	7	10	2	7	3	6	3	3	7	3	1
10-14	10	8	5	12	8	7	8	1	8	6	3	0	4	4	2
15-19	24	30	17	16	23	17	27	15	11	16	7	3	2	5	7
20-24	65	38	47	38	27	51	32	38	29	21	14	6	9	9	6
25-29	46	55	56	45	35	38	44	44	30	26	8	11	12	15	9
30-34	62	71	48	51	45	53	62	39	40	31	9	9	9	11	14
35-39	72	89	80	67	72	61	75	63	50	55	11	14	17	17	17
40-44	80	89	100	74	66	57	70	80	56	51	23	19	20	18	15
45-49	125	124	129	106	110	96	88	91	72	77	29	36	38	34	33
50-54	166	166	153	163	159	124	125	114	114	114	42	41	39	49	45
55-59	166	151	156	183	179	106	98	110	123	123	60	53	46	60	56
60-64	176	184	177	169	188	102	125	118	117	129	74	59	59	52	59
65-69	154	111	112	130	170	99	67	70	80	95	55	44	42	50	75
70-74	355	287	247	212	167	185	148	130	116	94	170	139	117	96	73
75-79	232	274	301	317	332	121	143	144	161	161	111	131	157	156	171
80-84	246	262	193	197	175	88	100	84	79	71	158	162	109	118	104
85&	170	196	175	231	227	40	57	46	65	71	130	139	129	166	156
көрсетілмеген не указан	0	0	0	0	0	0	0	0	0	0	0	0	0	0	0



	1 000 адамға өлгендер саны														
	Число умерших на 1 000 человек														
	барлығы всего					ерлер мужчины					әйелдер женщины				
	2011	2012	2013	2014	2015	2011	2012	2013	2014	2015	2011	2012	2013	2014	2015
барлық халық все население															
<b>Барлығы</b>															
<b>Всего</b>	7,37	7,55	6,95	6,80	6,70	8,62	8,84	8,19	7,85	7,70	6,22	6,35	5,79	5,82	5,76
0	12,01	13,53	11,39	9,91	9,63	14,91	13,90	13,12	10,11	10,70	8,95	13,14	9,55	9,67	8,47
1-4	0,67	0,76	0,63	0,55	0,71	0,54	0,82	0,64	0,59	0,83	0,81	0,71	0,61	0,51	0,57
5-9	0,46	0,23	0,28	0,26	0,25	0,55	0,29	0,33	0,31	0,37	0,37	0,17	0,22	0,21	0,11
10-14	0,35	0,32	0,22	0,35	0,30	0,45	0,50	0,16	0,46	0,37	0,24	0,12	0,29	0,24	0,23
15-19	0,63	0,80	0,52	0,58	0,78	0,88	1,34	0,82	0,85	0,98	0,38	0,24	0,20	0,29	0,57
20-24	1,53	1,11	1,21	0,90	0,92	2,47	1,64	1,89	1,36	1,31	0,64	0,62	0,58	0,47	0,53
25-29	1,57	2,01	1,69	1,47	1,14	2,64	3,19	2,58	2,00	1,74	0,51	0,86	0,83	0,96	0,56
30-34	2,83	2,89	2,64	2,22	1,82	4,37	4,62	4,11	3,54	2,63	1,31	1,19	1,19	0,93	1,02
35-39	4,02	4,10	3,88	3,60	3,39	6,62	6,38	6,14	5,55	5,58	1,61	1,97	1,75	1,74	1,26
40-44	4,52	5,29	5,00	4,06	4,06	6,39	8,47	8,22	6,61	6,43	2,80	2,38	2,07	1,77	1,91
45-49	6,32	6,72	6,28	5,21	5,80	9,78	10,01	9,47	7,69	8,63	3,25	3,80	3,45	3,02	3,27
50-54	10,15	9,67	8,37	8,81	7,87	15,44	15,02	12,95	13,25	12,17	5,60	5,08	4,44	4,97	4,16
55-59	14,24	12,86	12,58	12,57	11,97	21,25	19,47	19,32	19,29	18,04	8,65	7,54	7,12	7,13	7,02
60-64	20,10	20,32	18,24	17,35	18,11	28,15	32,06	27,73	26,44	27,88	14,18	11,73	11,35	10,76	10,95
65-69	32,94	27,45	25,89	24,85	25,99	52,10	40,55	37,99	38,15	37,19	20,83	18,85	17,74	15,87	18,46
70-74	47,00	46,49	41,63	43,84	40,15	66,77	66,91	60,04	64,69	58,48	35,72	35,21	31,60	32,53	30,24
75-79	69,86	70,16	64,55	65,39	63,43	90,70	96,08	88,69	92,12	89,28	59,23	56,61	51,99	51,93	50,75
80-84	116,58	122,46	112,60	111,87	105,23	142,33	143,50	142,76	141,66	133,79	105,87	113,69	100,29	99,72	93,36
85&	200,08	219,75	188,79	197,15	199,18	215,72	232,74	200,00	200,74	195,65	195,52	215,76	185,15	195,96	200,40
қала халқы городское население															
<b>Барлығы</b>															
<b>Всего</b>	7,26	7,67	7,02	6,85	6,73	8,52	8,93	8,21	7,94	7,69	6,14	6,56	5,95	5,87	5,87
0	11,12	15,22	11,59	10,67	9,16	14,21	16,09	12,73	10,77	9,59	7,78	14,27	10,38	10,56	8,68
1-4	0,60	0,71	0,48	0,48	0,76	0,53	0,69	0,42	0,44	0,83	0,68	0,74	0,55	0,52	0,68
5-9	0,41	0,26	0,11	0,30	0,25	0,37	0,40	0,21	0,39	0,36	0,45	0,12	0,00	0,21	0,14
10-14	0,29	0,29	0,22	0,21	0,27	0,35	0,36	0,22	0,28	0,26	0,22	0,23	0,23	0,15	0,28
15-19	0,53	0,63	0,45	0,55	0,65	0,74	0,99	0,64	0,88	0,74	0,32	0,27	0,25	0,20	0,57
20-24	1,17	1,01	1,01	0,69	0,91	1,95	1,36	1,54	1,04	1,25	0,48	0,69	0,55	0,38	0,59
25-29	1,41	1,95	1,48	1,38	1,07	2,46	3,12	2,23	1,92	1,68	0,43	0,85	0,77	0,87	0,51
30-34	2,81	2,68	2,90	2,21	1,75	4,14	4,08	4,53	3,60	2,65	1,55	1,36	1,37	0,89	0,90
35-39	4,32	3,95	3,90	3,84	3,35	7,09	5,83	6,26	6,12	5,87	1,90	2,30	1,80	1,77	1,03
40-44	4,80	5,77	4,97	4,27	4,50	6,84	9,45	8,36	7,27	7,31	3,05	2,63	2,10	1,75	2,13
45-49	6,29	6,96	6,07	5,03	5,82	9,81	10,71	9,56	7,83	9,02	3,40	3,86	3,20	2,73	3,16
50-54	10,40	9,84	8,37	8,86	7,51	15,78	15,35	13,04	13,78	12,10	6,04	5,39	4,59	4,86	3,84
55-59	14,71	13,62	13,38	12,58	12,11	22,93	21,58	20,93	20,24	18,75	8,42	7,50	7,61	6,75	7,04
60-64	20,29	20,65	18,17	17,81	18,44	29,56	33,11	27,63	26,64	28,33	13,75	11,95	11,61	11,69	11,54
65-69	31,52	29,01	28,14	26,79	27,00	50,47	43,87	41,50	42,53	40,39	20,45	19,88	19,63	16,68	18,41
70-74	43,96	48,66	41,77	44,68	39,70	64,57	72,67	61,78	67,23	56,91	32,95	36,21	31,68	33,45	31,17
75-79	64,70	65,37	58,98	64,16	62,42	77,59	87,64	84,52	89,97	89,23	58,81	54,82	46,77	52,10	50,21
80-84	112,65	112,88	114,12	106,38	102,62	151,00	135,56	142,35	135,61	130,82	98,61	104,67	103,91	95,53	91,79
85&	200,00	226,85	204,91	198,24	207,74	216,67	221,66	224,49	205,51	194,93	195,06	228,42	198,88	196,07	211,70
ауыл халқы сельское население															
<b>Барлығы</b>															
<b>Всего</b>	7,55	7,35	6,84	6,72	6,64	8,77	8,70	8,17	7,71	7,71	6,34	6,00	5,51	5,74	5,58
0	13,59	10,48	11,03	8,45	10,57	16,26	9,89	13,85	8,87	12,90	10,90	11,06	7,97	8,02	8,05
1-4	0,78	0,84	0,87	0,67	0,62	0,56	1,01	1,00	0,84	0,83	1,02	0,66	0,73	0,48	0,40
5-9	0,53	0,19	0,51	0,21	0,24	0,79	0,15	0,50	0,20	0,39	0,25	0,24	0,53	0,22	0,07
10-14	0,41	0,34	0,22	0,53	0,34	0,56	0,67	0,09	0,69	0,50	0,25	0,00	0,36	0,36	0,18
15-19	0,78	1,02	0,60	0,61	0,93	1,08	1,79	1,04	0,81	1,26	0,47	0,21	0,14	0,39	0,58
20-24	2,27	1,33	1,62	1,29	0,93	3,44	2,15	2,53	1,91	1,40	1,02	0,44	0,64	0,63	0,43
25-29	1,85	2,14	2,11	1,67	1,30	2,97	3,31	3,19	2,14	1,86	0,67	0,89	0,94	1,15	0,69
30-34	2,88	3,28	2,17	2,25	1,94	4,74	5,51	3,41	3,43	2,60	0,87	0,87	0,84	1,00	1,25
35-39	3,52	4,33	3,86	3,21	3,45	5,89	7,19	5,96	4,67	5,13	1,09	1,39	1,67	1,67	1,67
40-44	4,05	4,50	5,04	3,71	3,32	5,71	7,01	8,01	5,60	5,12	2,35	1,94	2,03	1,81	1,51
45-49	6,37	6,33	6,62	5,51	5,76	9,75	8,96	9,34	7,48	8,06	2,96	3,69	3,91	3,53	3,45
50-54	9,72	9,38	8,38	8,73	8,48	14,93	14,51	12,79	12,41	12,29	4,79	4,52	4,18	5,16	4,75
55-59	13,47	11,62	11,27	12,56	11,73	18,64	16,24	16,92	17,87	16,97	9,03	7,62	6,27	7,81	6,99
60-64	19,80	19,77	18,35	16,57	17,56	25,97	30,44	27,90	26,12	27,17	14,91	11,34	10,90	9,09	9,90
65-69	35,10	24,96	22,24	21,70	24,33	54,31	35,79	32,77	31,56	32,26	21,44	17,09	14,49	14,47	18,55
70-74	51,29	43,46	41,43	42,65	40,81	69,58	59,58	57,88	61,51	60,49	39,88	33,74	31,49	31,12	28,76
75-79	78,22	77,69	73,04	67,22	64,89	108,42	107,36	94,24	94,93	89,35	60,00	59,68	60,55	51,66	51,60
80-84	123,56	139,73	109,85	121,76	109,92	130,18	154,56	143,34	150,76	138,40	120,15	131,92	93,08	107,86	96,39
85&	200,24	206,97	160,99	195,27	184,10	213,90	252,21	161,97	194,03	196,68	196,37	192,79	160,65	195,75	178,90

**Алматы облысы**  
**Алматинская область**

	Өлгендер саны, адам														
	Число умерших, человек														
	барлығы всего					ерлер мужчины					әйелдер женщины				
	2011	2012	2013	2014	2015	2011	2012	2013	2014	2015	2011	2012	2013	2014	2015
барлық халық все население															
<b>Барлығы</b>															
<b>Всего</b>	14947	15126	14369	13448	13755	8407	8495	8090	7496	7725	6540	6631	6279	5952	6030
0	557	542	447	422	398	331	333	269	232	238	226	209	178	190	160
1-4	134	131	138	130	135	77	79	81	79	80	57	52	57	51	55
5-9	47	58	52	56	79	26	36	31	31	56	21	22	21	25	23
10-14	54	48	43	41	36	32	32	22	32	22	22	16	21	9	14
15-19	126	112	98	86	85	81	72	71	55	57	45	40	27	31	28
20-24	280	244	253	192	185	206	161	179	134	135	74	83	74	58	50
25-29	297	365	347	281	271	212	273	252	210	190	85	92	95	71	81
30-34	471	472	406	367	345	367	362	286	271	241	104	110	120	96	104
35-39	549	565	540	477	491	401	416	392	341	360	148	149	148	136	131
40-44	610	659	619	561	533	453	482	446	396	377	157	177	173	165	156
45-49	819	822	715	649	727	600	578	527	462	498	219	244	188	187	229
50-54	1130	1130	1018	862	924	791	749	715	576	643	339	381	303	286	281
55-59	1172	1217	1158	1101	1167	763	790	772	722	794	409	427	386	379	373
60-64	1308	1416	1348	1291	1367	812	907	846	813	895	496	509	502	478	472
65-69	994	914	989	1178	1302	601	552	637	714	790	393	362	352	464	512
70-74	1898	1811	1625	1283	1093	1018	950	874	683	577	880	861	751	600	516
75-79	1494	1620	1632	1764	1834	710	783	753	853	821	784	837	879	911	1013
80-84	1571	1503	1394	1227	1157	564	573	538	470	468	1007	930	856	757	689
85&	1432	1497	1547	1480	1618	358	367	399	422	479	1074	1130	1148	1058	1139
көрсетілмеген не указан	4	0	0	0	8	4	0	0	0	4	0	0	0	0	4
қала халқы городское население															
<b>Барлығы</b>															
<b>Всего</b>	4352	4342	4061	3977	4198	2432	2424	2233	2177	2334	1920	1918	1828	1800	1864
0	161	144	115	102	109	98	81	71	47	62	63	63	44	55	47
1-4	21	19	35	29	31	12	14	20	17	19	9	5	15	12	12
5-9	10	14	14	14	21	4	9	8	7	16	6	5	6	7	5
10-14	13	13	13	10	7	5	8	6	8	4	8	5	7	2	3
15-19	26	20	18	23	25	15	12	11	15	16	11	8	7	8	9
20-24	75	76	62	46	64	52	52	47	33	45	23	24	15	13	19
25-29	71	96	99	77	69	54	70	69	57	48	17	26	30	20	21
30-34	133	138	116	92	90	98	108	86	65	63	35	30	30	27	27
35-39	148	141	148	132	126	114	104	116	93	91	34	37	32	39	35
40-44	179	189	168	158	154	128	138	122	116	114	51	51	46	42	40
45-49	258	231	219	195	223	190	160	164	140	151	68	71	55	55	72
50-54	326	324	283	224	299	235	207	199	159	214	91	117	84	65	85
55-59	362	359	325	316	360	219	240	212	203	239	143	119	113	113	121
60-64	406	394	384	397	429	262	258	246	250	281	144	136	138	147	148
65-69	272	254	288	376	426	159	160	179	238	275	113	94	109	138	151
70-74	532	549	438	345	330	295	291	220	183	167	237	258	218	162	163
75-79	442	433	486	560	536	213	209	214	261	245	229	224	272	299	291
80-84	500	473	394	399	376	178	176	145	142	140	322	297	249	257	236
85&	414	475	456	482	515	98	127	98	143	140	316	348	358	339	375
көрсетілмеген не указан	3	0	0	0	8	3	0	0	0	4	0	0	0	0	4
ауыл халқы сельское население															
<b>Барлығы</b>															
<b>Всего</b>	10595	10784	10308	9471	9557	5975	6071	5857	5319	5391	4620	4713	4451	4152	4166
0	396	398	332	320	289	233	252	198	185	176	163	146	134	135	113
1-4	113	112	103	101	104	65	65	61	62	61	48	47	42	39	43
5-9	37	44	38	42	58	22	27	23	24	40	15	17	15	18	18
10-14	41	35	30	31	29	27	24	16	24	18	14	11	14	7	11
15-19	100	92	80	63	60	66	60	60	40	41	34	32	20	23	19
20-24	205	168	191	146	121	154	109	132	101	90	51	59	59	45	31
25-29	226	269	248	204	202	158	203	183	153	142	68	66	65	51	60
30-34	338	334	290	275	255	269	254	200	206	178	69	80	90	69	77
35-39	401	424	392	345	365	287	312	276	248	269	114	112	116	97	96
40-44	431	470	451	403	379	325	344	324	280	263	106	126	127	123	116
45-49	561	591	496	454	504	410	418	363	322	347	151	173	133	132	157
50-54	804	806	735	638	625	556	542	516	417	429	248	264	219	221	196
55-59	810	858	833	785	807	544	550	560	519	555	266	308	273	266	252
60-64	902	1022	964	894	938	550	649	600	563	614	352	373	364	331	324
65-69	722	660	701	802	876	442	392	458	476	515	280	268	243	326	361
70-74	1366	1262	1187	938	763	723	659	654	500	410	643	603	533	438	353

Жалғасы

Продолжение

	Өлгендер саны, адам Число умерших, человек														
	барлығы всего					ерлер мужчины					әйелдер женщины				
	2011	2012	2013	2014	2015	2011	2012	2013	2014	2015	2011	2012	2013	2014	2015
	2011	2012	2013	2014	2015	2011	2012	2013	2014	2015	2011	2012	2013	2014	2015
75-79	1052	1187	1146	1204	1298	497	574	539	592	576	555	613	607	612	722
80-84	1071	1030	1000	828	781	386	397	393	328	328	685	633	607	500	453
85&	1018	1022	1091	998	1103	260	240	301	279	339	758	782	790	719	764
көрсетілмеген не указан	1	0	0	0	0	1	0	0	0	0	0	0	0	0	0

Жалғасы

Продолжение

	1 000 адамға өлгендер саны Число умерших на 1 000 человек														
	барлығы всего					ерлер мужчины					әйелдер женщины				
	2011	2012	2013	2014	2015	2011	2012	2013	2014	2015	2011	2012	2013	2014	2015
	2011	2012	2013	2014	2015	2011	2012	2013	2014	2015	2011	2012	2013	2014	2015

барлық халық  
все население

Барлығы

Всего	7,91	7,85	7,31	7,05	7,11	9,06	8,97	8,38	8,00	8,11	6,79	6,76	6,28	6,14	6,14
0	12,15	11,62	9,28	8,48	8,13	14,05	14,02	10,91	9,04	9,46	10,13	9,14	7,57	7,88	6,72
1-4	0,83	0,76	0,78	0,74	0,75	0,93	0,90	0,89	0,88	0,87	0,72	0,62	0,66	0,59	0,62
5-9	0,31	0,36	0,30	0,32	0,42	0,33	0,43	0,35	0,34	0,58	0,28	0,28	0,25	0,29	0,25
10-14	0,42	0,37	0,32	0,31	0,26	0,48	0,48	0,32	0,47	0,31	0,35	0,25	0,32	0,14	0,21
15-19	0,80	0,75	0,69	0,67	0,69	1,00	0,93	0,97	0,83	0,90	0,59	0,55	0,39	0,49	0,47
20-24	1,53	1,37	1,46	1,21	1,22	2,23	1,77	2,01	1,63	1,70	0,82	0,95	0,88	0,76	0,69
25-29	1,75	2,04	1,87	1,58	1,54	2,51	3,07	2,74	2,37	2,15	0,99	1,02	1,02	0,80	0,92
30-34	3,22	3,17	2,64	2,44	2,23	5,02	4,87	3,75	3,62	3,13	1,42	1,47	1,55	1,27	1,34
35-39	4,02	4,07	3,84	3,55	3,61	5,93	6,06	5,63	5,11	5,32	2,15	2,13	2,09	2,01	1,91
40-44	4,97	5,24	4,81	4,51	4,22	7,52	7,82	7,08	6,48	6,06	2,51	2,76	2,64	2,60	2,43
45-49	6,73	6,76	5,92	5,70	6,37	10,23	9,85	9,02	8,40	9,04	3,47	3,88	3,01	3,17	3,88
50-54	10,63	10,20	8,86	7,71	8,18	15,84	14,40	13,24	10,92	12,05	6,01	6,49	4,98	4,84	4,72
55-59	14,47	14,39	13,15	12,65	12,71	20,58	20,37	19,12	18,12	18,85	9,32	9,33	8,10	8,03	7,50
60-64	21,69	22,14	20,06	19,42	19,98	30,56	32,33	28,72	27,88	29,70	14,71	14,18	13,30	12,81	12,33
65-69	30,02	27,06	26,71	29,31	28,24	41,91	37,47	39,60	41,55	40,67	20,93	19,01	16,81	20,17	19,20
70-74	47,40	46,40	44,28	40,55	38,44	63,92	61,78	60,57	54,31	50,20	36,47	36,41	33,72	31,47	30,46
75-79	73,63	70,56	64,23	66,77	64,75	90,84	88,51	77,40	85,62	77,98	62,84	59,31	56,06	55,35	56,93
80-84	122,10	120,51	114,40	107,70	100,66	132,21	136,30	128,99	117,50	113,95	117,08	112,48	106,81	102,39	93,27
85&	185,16	184,77	181,70	178,83	190,13	148,55	138,96	139,02	147,35	161,48	201,73	206,92	203,40	195,49	205,54

қала халқы  
городское население

Барлығы

Всего	9,86	9,69	8,94	8,61	8,96	11,60	11,37	10,33	9,90	10,45	8,28	8,16	7,68	7,44	7,61
0	14,22	12,39	9,64	8,16	8,57	16,79	13,69	11,58	7,35	9,47	11,49	11,07	7,59	9,02	7,62
1-4	0,57	0,47	0,82	0,65	0,68	0,64	0,68	0,91	0,75	0,81	0,50	0,26	0,72	0,55	0,54
5-9	0,30	0,40	0,38	0,35	0,49	0,23	0,50	0,42	0,34	0,72	0,37	0,29	0,33	0,36	0,24
10-14	0,46	0,46	0,45	0,33	0,22	0,34	0,55	0,40	0,51	0,25	0,58	0,36	0,49	0,14	0,20
15-19	0,73	0,61	0,58	0,78	0,90	0,83	0,70	0,69	1,00	1,12	0,64	0,50	0,47	0,56	0,67
20-24	1,82	1,89	1,60	1,23	1,80	2,58	2,61	2,43	1,75	2,47	1,10	1,18	0,78	0,71	1,10
25-29	1,89	2,46	2,47	1,89	1,69	2,99	3,71	3,54	2,87	2,40	0,87	1,29	1,46	0,96	1,01
30-34	3,97	4,08	3,38	2,63	2,53	6,03	6,62	5,23	3,87	3,68	2,03	1,71	1,68	1,48	1,46
35-39	4,65	4,42	4,64	4,12	3,89	7,71	6,99	7,74	6,13	5,88	2,00	2,18	1,89	2,31	2,07
40-44	6,05	6,30	5,52	5,14	4,99	9,28	9,89	8,69	8,21	8,04	3,23	3,18	2,81	2,53	2,40
45-49	8,73	7,92	7,65	6,85	7,83	13,98	11,94	12,48	10,73	11,57	4,26	4,50	3,55	3,57	4,67
50-54	12,47	11,99	10,17	7,86	10,45	20,06	16,99	15,85	12,37	16,63	6,30	7,88	5,51	4,16	5,40
55-59	17,64	16,91	14,89	13,99	15,21	24,63	26,24	22,65	20,90	23,35	12,29	9,85	9,07	8,78	9,01
60-64	25,33	23,46	22,17	22,20	23,50	39,32	37,32	34,48	33,92	37,44	15,38	13,76	13,55	13,99	13,77
65-69	32,60	29,11	29,51	33,41	33,10	46,36	43,92	44,38	52,47	54,22	23,00	18,49	19,03	20,54	19,37
70-74	50,27	53,95	47,08	41,55	44,31	75,04	78,12	65,09	59,78	59,18	35,56	39,99	36,81	30,90	35,24
75-79	79,00	69,84	71,77	76,46	68,91	106,77	95,48	89,80	102,23	91,97	63,61	55,85	61,97	62,67	56,90
80-84	131,13	129,77	112,38	118,61	113,42	148,58	150,56	128,21	129,92	130,11	123,14	119,95	104,84	113,17	105,40
85&	214,06	233,64	216,63	224,50	236,44	174,07	209,23	150,54	211,54	202,25	230,49	244,04	246,22	230,46	252,67

ауыл халқы  
сельское население

Барлығы

Всего	7,31	7,29	6,82	6,56	6,52	8,32	8,28	7,82	7,41	7,40	6,32	6,32	5,84	5,71	5,65
0	11,47	11,37	9,16	8,59	7,97	13,15	14,13	10,69	9,61	9,46	9,69	8,50	7,57	7,50	6,41
1-4	0,90	0,85	0,77	0,77	0,77	1,01	0,97	0,89	0,93	0,89	0,78	0,73	0,64	0,61	0,65
5-9	0,31	0,34	0,28	0,31	0,40	0,36	0,41	0,33	0,34	0,54	0,26	0,28	0,23	0,27	0,26
10-14	0,40	0,34	0,29	0,30	0,27	0,52	0,46	0,30	0,46	0,33	0,28	0,22	0,27	0,14	0,21
15-19	0,82	0,79	0,72	0,63	0,63	1,05	1,00	1,05	0,78	0,83	0,57	0,57	0,37	0,48	0,41
20-24	1,45	1,22	1,42	1,20	1,04	2,13	1,53	1,90	1,59	1,47	0,73	0,88	0,91	0,78	0,56
25-29	1,71	1,92	1,71	1,49	1,49	2,38	2,90	2,52	2,23	2,07	1,03	0,94	0,89	0,75	0,89
30-34	3,00	2,90	2,43	2,38	2,14	4,74	4,38	3,34	3,55	2,98	1,24	1,40	1,52	1,20	1,30
35-39	3,83	3,97	3,61	3,37	3,52	5,44	5,80	5,06	4,81	5,15	2,20	2,11	2,15	1,91	1,86
40-44	4,62	4,91	4,59	4,30	3,97	7,00	7,22	6,61	5,96	5,48	2,27	2,63	2,58	2,63	2,44

Жалғасы

Продолжение

	1 000 адамға өлгендер саны Число умерших на 1 000 человек														
	барлығы всего					ерлер мужчины					әйелдер женщины				
	2011	2012	2013	2014	2015	2011	2012	2013	2014	2015	2011	2012	2013	2014	2015
	2011	2012	2013	2014	2015	2011	2012	2013	2014	2015	2011	2012	2013	2014	2015
45-49	6,08	6,40	5,38	5,31	5,89	9,10	9,23	8,02	7,68	8,26	3,20	3,67	2,84	3,03	3,60
50-54	10,03	9,63	8,44	7,66	7,41	14,54	13,61	12,45	10,46	10,59	5,91	6,01	4,80	5,09	4,47
55-59	13,40	13,55	12,58	12,18	11,84	19,30	18,56	18,06	17,23	17,41	8,25	9,14	7,75	7,75	6,94
60-64	20,38	21,67	19,32	18,40	18,70	27,63	30,70	26,88	25,84	27,13	14,45	14,34	13,20	12,35	11,77
65-69	29,15	26,35	25,71	27,72	26,36	40,51	35,36	38,00	37,63	35,88	20,20	19,20	15,97	20,01	19,13
70-74	46,36	43,74	43,33	40,19	36,36	60,25	56,56	59,19	52,55	47,28	36,81	35,06	32,61	31,69	28,66
75-79	71,58	70,83	61,49	63,05	63,18	85,38	86,23	73,37	79,89	73,24	62,53	60,68	53,76	52,37	56,94
80-84	118,29	116,69	115,22	103,13	95,49	125,81	130,81	129,28	112,83	108,22	114,43	109,29	107,64	97,62	88,00
85&	175,52	168,40	170,23	162,83	173,97	140,77	117,99	135,65	127,51	148,75	191,75	193,80	188,54	182,44	188,13

**Атырау облысы**  
**Атырауская область**

	Өлгендер саны, адам Число умерших, человек														
	барлығы всего					ерлер мужчины					әйелдер женщины				
	2011	2012	2013	2014	2015	2011	2012	2013	2014	2015	2011	2012	2013	2014	2015
	2011	2012	2013	2014	2015	2011	2012	2013	2014	2015	2011	2012	2013	2014	2015
барлық халық все население															
<b>Барлығы</b>															
<b>Всего</b>	3889	3853	3603	3524	3492	2179	2186	2066	1909	1910	1710	1667	1537	1615	1582
0	259	247	149	146	129	144	128	79	78	64	115	119	70	68	65
1-4	38	50	30	41	28	27	29	19	24	13	11	21	11	17	15
5-9	16	17	11	22	12	9	9	5	14	9	7	8	6	8	3
10-14	15	19	12	18	16	8	10	9	12	10	7	9	3	6	6
15-19	35	34	31	32	33	23	23	19	20	24	12	11	12	12	9
20-24	90	80	70	40	42	63	60	49	29	28	27	20	21	11	14
25-29	80	100	79	63	64	66	72	54	43	46	14	28	25	20	18
30-34	114	106	93	86	76	93	83	76	57	64	21	23	17	29	12
35-39	130	146	138	118	98	99	120	109	81	64	31	26	29	37	34
40-44	172	175	166	136	129	135	133	126	94	92	37	42	40	42	37
45-49	268	253	223	204	204	195	191	160	158	146	73	62	63	46	58
50-54	293	301	264	275	280	209	221	195	182	204	84	80	69	93	76
55-59	302	293	297	300	306	211	212	203	203	218	91	81	94	97	88
60-64	298	317	323	270	305	203	218	225	181	187	95	99	98	89	118
65-69	200	197	189	243	298	112	109	127	157	185	88	88	62	86	113
70-74	393	391	352	284	245	219	189	173	144	127	174	202	179	140	118
75-79	380	402	435	454	467	145	166	189	208	211	235	236	246	246	256
80-84	460	446	414	388	344	160	144	152	127	108	300	302	262	261	236
85&	342	279	327	404	416	56	69	97	97	110	286	210	230	307	306
көрсетілмеген не указан	4	0	0	0	0	2	0	0	0	0	2	0	0	0	0
қала халқы городское население															
<b>Барлығы</b>															
<b>Всего</b>	1904	1939	1754	1669	1756	1042	1097	1012	875	939	862	842	742	794	817
0	124	137	69	68	61	73	75	40	36	35	51	62	29	32	26
1-4	13	21	15	18	10	9	11	7	10	7	4	10	8	8	3
5-9	9	10	4	7	7	5	4	2	4	7	4	6	2	3	0
10-14	6	7	4	7	5	4	4	3	5	3	2	3	1	2	2
15-19	9	13	7	11	9	3	9	5	6	9	6	4	2	5	0
20-24	45	38	39	14	14	32	32	30	10	10	13	6	9	4	4
25-29	36	53	42	30	27	29	41	28	21	18	7	12	14	9	9
30-34	59	61	46	36	35	49	48	36	24	28	10	13	10	12	7
35-39	64	73	71	60	46	44	60	58	36	29	20	13	13	24	17
40-44	85	89	85	58	67	60	67	63	36	44	25	22	22	22	23
45-49	135	126	105	86	100	92	97	74	71	71	43	29	31	15	29
50-54	151	163	126	153	148	106	115	94	100	109	45	48	32	53	39
55-59	154	156	158	146	173	109	113	114	92	109	45	43	44	54	64
60-64	156	167	166	143	162	105	118	112	94	104	51	49	54	49	58
65-69	91	102	106	136	158	58	52	70	77	97	33	50	36	59	61
70-74	193	184	172	111	126	95	87	86	51	68	98	97	86	60	58
75-79	185	193	199	204	211	68	75	84	92	81	117	118	115	112	130
80-84	222	207	178	193	182	79	49	64	59	53	143	158	114	134	129
85&	163	139	162	188	215	20	40	42	51	57	143	99	120	137	158
көрсетілмеген не указан	4	0	0	0	0	2	0	0	0	0	2	0	0	0	0

Жалғасы

Продолжение

	Өлгендер саны, адам Число умерших, человек														
	барлығы всего					ерлер мужчины					әйелдер женщины				
	2011	2012	2013	2014	2015	2011	2012	2013	2014	2015	2011	2012	2013	2014	2015
	ауыл халқы сельское население														
<b>Барлығы</b>															
<b>Всего</b>	1985	1914	1849	1855	1736	1137	1089	1054	1034	971	848	825	795	821	765
0	135	110	80	78	68	71	53	39	42	29	64	57	41	36	39
1-4	25	29	15	23	18	18	18	12	14	6	7	11	3	9	12
5-9	7	7	7	15	5	4	5	3	10	2	3	2	4	5	3
10-14	9	12	8	11	11	4	6	6	7	7	5	6	2	4	4
15-19	26	21	24	21	24	20	14	14	14	15	6	7	10	7	9
20-24	45	42	31	26	28	31	28	19	19	18	14	14	12	7	10
25-29	44	47	37	33	37	37	31	26	22	28	7	16	11	11	9
30-34	55	45	47	50	41	44	35	40	33	36	11	10	7	17	5
35-39	66	73	67	58	52	55	60	51	45	35	11	13	16	13	17
40-44	87	86	81	78	62	75	66	63	58	48	12	20	18	20	14
45-49	133	127	118	118	104	103	94	86	87	75	30	33	32	31	29
50-54	142	138	138	122	132	103	106	101	82	95	39	32	37	40	37
55-59	148	137	139	154	133	102	99	89	111	109	46	38	50	43	24
60-64	142	150	157	127	143	98	100	113	87	83	44	50	44	40	60
65-69	109	95	83	107	140	54	57	57	80	88	55	38	26	27	52
70-74	200	207	180	173	119	124	102	87	93	59	76	105	93	80	60
75-79	195	209	236	250	256	77	91	105	116	130	118	118	131	134	126
80-84	238	239	236	195	162	81	95	88	68	55	157	144	148	127	107
85&	179	140	165	216	201	36	29	55	46	53	143	111	110	170	148
көрсетілмеген															
не указан	0	0	0	0	0	0	0	0	0	0	0	0	0	0	0

Жалғасы

Продолжение

	1 000 адамға өлгендер саны Число умерших на 1 000 человек														
	барлығы всего					ерлер мужчины					әйелдер женщины				
	2011	2012	2013	2014	2015	2011	2012	2013	2014	2015	2011	2012	2013	2014	2015
	барлық халық все население														
<b>Барлығы</b>															
<b>Всего</b>	7,24	7,02	6,42	6,13	5,94	8,27	8,12	7,50	6,77	6,61	6,24	5,96	5,37	5,52	5,29
0	16,97	15,88	9,33	8,94	7,87	18,31	16,07	9,65	9,23	7,57	15,55	15,70	8,99	8,62	8,19
1-4	0,74	0,91	0,52	0,68	0,45	1,03	1,03	0,64	0,78	0,41	0,44	0,79	0,39	0,58	0,50
5-9	0,34	0,34	0,21	0,38	0,19	0,37	0,35	0,18	0,48	0,28	0,31	0,33	0,23	0,29	0,10
10-14	0,36	0,46	0,29	0,42	0,36	0,38	0,48	0,42	0,55	0,44	0,35	0,45	0,15	0,29	0,28
15-19	0,73	0,74	0,70	0,75	0,81	0,93	0,97	0,83	0,91	1,14	0,52	0,50	0,56	0,58	0,45
20-24	1,66	1,49	1,35	0,79	0,86	2,29	2,20	1,84	1,12	1,11	1,00	0,76	0,83	0,45	0,59
25-29	1,68	2,00	1,51	1,16	1,16	2,77	2,89	2,06	1,59	1,66	0,59	1,12	0,96	0,74	0,65
30-34	2,84	2,56	2,18	1,94	1,65	4,68	4,06	3,59	2,58	2,78	1,03	1,10	0,79	1,31	0,52
35-39	3,66	4,07	3,76	3,13	2,52	5,61	6,76	6,06	4,38	3,36	1,73	1,43	1,55	1,92	1,72
40-44	4,90	5,01	4,78	3,91	3,69	7,83	7,75	7,37	5,49	5,36	2,07	2,36	2,26	2,38	2,08
45-49	7,66	7,21	6,39	5,91	5,94	11,54	11,22	9,44	9,44	8,79	4,04	3,43	3,51	2,58	3,27
50-54	10,12	9,94	8,38	8,43	8,40	15,58	15,74	13,27	11,86	12,95	5,41	4,93	4,10	5,38	4,32
55-59	15,25	13,64	12,90	12,30	11,81	24,01	22,03	19,56	18,51	18,69	8,23	6,83	7,43	7,23	6,18
60-64	22,53	22,45	21,53	16,78	17,73	36,21	36,88	36,06	26,82	25,62	12,47	12,06	11,18	9,53	11,91
65-69	31,21	29,84	25,44	27,30	28,50	45,68	41,89	42,80	44,40	44,60	22,24	22,00	13,89	16,03	17,91
70-74	43,51	45,52	45,26	42,66	42,63	66,85	61,62	63,00	61,41	63,31	30,28	36,57	35,58	32,47	31,54
75-79	74,25	71,39	71,43	68,92	67,91	88,47	89,54	93,75	96,65	94,20	67,55	62,48	60,38	55,47	55,21
80-84	130,93	129,88	127,11	128,39	116,26	160,80	149,22	167,59	153,94	131,87	119,16	122,32	111,49	118,80	110,28
85&	265,12	192,28	193,72	220,16	216,78	202,90	208,46	249,36	225,58	244,44	282,05	187,50	177,06	218,51	208,30
	қала халқы городское население														
	барлығы всего					ерлер мужчины					әйелдер женщины				
	2011	2012	2013	2014	2015	2011	2012	2013	2014	2015	2011	2012	2013	2014	2015
<b>Барлығы</b>															
<b>Всего</b>	7,40	7,33	6,71	6,19	6,30	8,48	8,69	8,12	6,79	7,04	6,40	6,09	5,42	5,63	5,62
0	16,10	17,04	8,68	8,38	7,46	18,67	18,30	9,83	8,51	8,46	13,47	15,72	7,47	8,21	6,45
1-4	0,52	0,77	0,53	0,60	0,32	0,70	0,78	0,48	0,65	0,44	0,33	0,75	0,58	0,55	0,20
5-9	0,43	0,44	0,17	0,27	0,24	0,47	0,35	0,17	0,30	0,47	0,39	0,54	0,18	0,24	0,00
10-14	0,33	0,38	0,23	0,38	0,26	0,43	0,43	0,33	0,54	0,31	0,22	0,34	0,12	0,22	0,21
15-19	0,43	0,66	0,38	0,62	0,52	0,28	0,88	0,53	0,66	1,01	0,59	0,41	0,22	0,58	0,00
20-24	1,71	1,48	1,65	0,62	0,65	2,47	2,50	2,54	0,88	0,92	0,98	0,46	0,76	0,36	0,38
25-29	1,51	2,11	1,64	1,12	0,98	2,54	3,40	2,27	1,63	1,35	0,57	0,92	1,05	0,65	0,63
30-34	2,93	2,92	2,20	1,65	1,52	5,17	4,87	3,63	2,31	2,55	0,94	1,18	0,91	1,05	0,58
35-39	3,68	4,14	4,07	3,29	2,41	5,33	7,21	7,13	4,24	3,25	2,19	1,39	1,40	2,46	1,67
40-44	4,88	5,13	5,14	3,51	4,03	7,39	8,28	8,19	4,67	5,67	2,69	2,38	2,48	2,49	2,60
45-49	7,74	7,20	6,28	5,17	6,03	11,41	11,99	9,63	9,34	9,40	4,59	3,09	3,43	1,66	3,21
50-54	10,62	10,90	8,37	9,79	9,21	16,81	17,31	13,95	14,22	15,06	5,68	5,77	3,85	6,17	4,42
55-59	15,73	14,60	14,35	12,55	14,01	26,04	24,54	24,10	18,49	20,61	7,95	7,07	7,00	8,11	9,07

Жалғасы

Продолжение

	1 000 адамға өлгендер саны Число умерших на 1 000 человек														
	барлығы всего					ерлер мужчины					әйелдер женщины				
	2011	2012	2013	2014	2015	2011	2012	2013	2014	2015	2011	2012	2013	2014	2015
60-64	23,53	23,68	22,87	18,38	19,45	38,28	41,29	38,59	30,09	30,92	13,12	11,69	12,39	10,52	11,68
65-69	29,35	30,78	28,53	30,81	30,72	49,24	40,12	48,04	44,87	48,89	17,16	24,78	15,94	21,87	19,31
70-74	48,97	48,86	51,71	38,13	48,26	70,63	68,02	76,24	51,15	75,56	37,83	39,00	39,13	31,35	33,90
75-79	79,81	76,74	76,39	72,42	72,46	99,13	99,08	106,19	108,62	92,57	71,69	67,12	63,40	56,85	63,82
80-84	140,69	134,59	124,82	146,77	144,44	182,45	118,64	167,54	175,60	165,11	125,00	140,44	109,20	136,87	137,38
85&	265,04	202,03	216,87	238,88	267,08	134,23	222,22	216,49	250,00	270,14	306,87	194,88	217,00	234,99	265,99
ауыл халқы сельское население															
<b>Барлығы</b>															
<b>Всего</b>	7,09	6,72	6,16	6,08	5,62	8,09	7,62	6,99	6,75	6,24	6,08	5,82	5,33	5,41	4,98
0	17,85	14,62	10,04	9,48	8,27	17,95	13,69	9,55	9,93	6,71	17,73	15,64	10,55	9,02	9,97
1-4	0,95	1,06	0,51	0,77	0,58	1,34	1,28	0,79	0,91	0,38	0,54	0,82	0,21	0,62	0,80
5-9	0,27	0,26	0,23	0,48	0,15	0,30	0,36	0,20	0,62	0,12	0,24	0,15	0,27	0,33	0,19
10-14	0,39	0,52	0,34	0,45	0,44	0,34	0,51	0,49	0,56	0,54	0,44	0,54	0,17	0,34	0,33
15-19	0,96	0,80	0,92	0,85	1,02	1,41	1,03	1,04	1,09	1,23	0,46	0,56	0,80	0,59	0,79
20-24	1,60	1,51	1,09	0,93	1,03	2,13	1,94	1,28	1,30	1,26	1,03	1,05	0,89	0,53	0,77
25-29	1,85	1,89	1,38	1,20	1,33	2,98	2,40	1,88	1,55	1,95	0,61	1,34	0,85	0,83	0,67
30-34	2,74	2,20	2,16	2,23	1,78	4,24	3,30	3,55	2,84	3,00	1,13	1,01	0,67	1,58	0,46
35-39	3,64	3,99	3,48	2,97	2,63	5,85	6,36	5,17	4,50	3,45	1,26	1,47	1,70	1,36	1,76
40-44	4,92	4,90	4,45	4,27	3,38	8,22	7,29	6,71	6,17	5,11	1,40	2,35	2,04	2,26	1,57
45-49	7,57	7,21	6,49	6,59	5,86	11,65	10,53	9,28	9,52	8,29	3,44	3,80	3,59	3,54	3,34
50-54	9,65	9,00	8,38	7,17	7,65	14,50	14,33	12,69	9,87	11,16	5,12	4,04	4,35	4,60	4,23
55-59	14,78	12,69	11,57	12,08	9,81	22,12	19,72	15,76	18,53	17,11	8,51	6,58	7,86	6,37	3,34
60-64	21,53	21,23	20,27	15,28	16,11	34,23	32,75	33,85	24,00	21,09	11,79	12,46	9,98	8,54	12,14
65-69	32,95	28,89	22,34	23,85	26,35	42,39	43,64	37,75	43,96	40,67	27,04	19,17	11,79	10,13	16,51
70-74	39,26	42,91	40,44	46,18	37,95	64,22	57,05	53,77	68,99	53,35	24,03	34,58	32,83	33,36	29,56
75-79	69,64	67,07	67,72	66,31	64,56	80,80	82,95	85,71	88,89	95,24	63,89	58,44	57,96	54,36	48,46
80-84	122,93	126,05	128,89	114,24	95,35	144,13	172,10	167,62	139,06	110,44	114,26	107,14	113,32	104,27	89,09
85&	265,19	183,49	175,35	206,11	180,43	283,46	192,05	282,05	203,54	221,76	260,95	181,37	147,45	206,81	169,14

**Батыс Қазақстан облысы**  
**Западно-Казахстанская область**

	Өлгендер саны, адам Число умерших, человек														
	барлығы всего					ерлер мужчины					әйелдер женщины				
	2011	2012	2013	2014	2015	2011	2012	2013	2014	2015	2011	2012	2013	2014	2015
барлық халық все население															
<b>Барлығы</b>															
<b>Всего</b>	5944	5928	5797	5552	5497	3324	3337	3164	2976	2985	2620	2591	2633	2576	2512
0	142	124	104	119	108	79	81	69	68	54	63	43	35	51	54
1-4	32	25	20	20	31	15	17	9	10	19	17	8	11	10	12
5-9	17	18	17	16	20	13	9	10	13	13	4	9	7	3	7
10-14	20	16	16	12	16	10	11	8	9	8	10	5	8	3	8
15-19	55	48	41	40	32	35	36	27	29	22	20	12	14	11	10
20-24	108	90	64	68	62	81	70	42	49	45	27	20	22	19	17
25-29	138	121	118	105	102	101	93	97	86	79	37	28	21	19	23
30-34	152	133	126	132	112	116	101	98	101	90	36	32	28	31	22
35-39	178	165	184	137	128	134	124	137	102	104	44	41	47	35	24
40-44	224	205	196	178	195	168	150	137	140	145	56	55	59	38	50
45-49	333	303	295	243	233	238	206	209	172	177	95	97	86	71	56
50-54	418	464	397	403	373	308	342	281	274	265	110	122	116	129	108
55-59	466	468	468	455	493	340	335	344	308	346	126	133	124	147	147
60-64	470	523	498	497	504	317	345	323	312	334	153	178	175	185	170
65-69	377	319	348	410	460	216	188	218	276	278	161	131	130	134	182
70-74	920	825	670	550	421	493	416	345	259	212	427	409	325	291	209
75-79	617	712	797	896	905	262	355	371	398	386	355	357	426	498	519
80-84	733	728	703	529	540	265	294	238	195	210	468	434	465	334	330
85&	517	618	703	734	750	119	146	174	171	188	398	472	529	563	562
көрсетілмеген не указан	27	23	32	8	12	14	18	27	4	10	13	5	5	4	2
қала халқы городское население															
<b>Барлығы</b>															
<b>Всего</b>	2983	3103	3006	2990	2894	1641	1721	1634	1561	1545	1342	1382	1372	1429	1349
0	68	55	55	67	62	34	37	35	34	29	34	18	20	33	33
1-4	14	6	10	6	16	8	5	5	4	9	6	1	5	2	7
5-9	7	7	5	8	7	6	5	3	7	6	1	2	2	1	1
10-14	8	5	6	5	6	4	5	4	4	4	4	0	2	1	2

Жалғасы

Продолжение

	Өлгендер саны, адам Число умерших, человек														
	барлығы всего					ерлер мужчины					әйелдер женщины				
	2011	2012	2013	2014	2015	2011	2012	2013	2014	2015	2011	2012	2013	2014	2015
	2011	2012	2013	2014	2015	2011	2012	2013	2014	2015	2011	2012	2013	2014	2015
15-19	14	15	13	17	11	8	11	8	13	9	6	4	5	4	2
20-24	53	46	30	32	28	41	36	20	25	22	12	10	10	7	6
25-29	69	67	50	52	56	46	49	43	44	43	23	18	7	8	13
30-34	77	77	65	67	58	60	60	51	44	44	17	17	14	23	14
35-39	92	97	108	78	66	66	69	76	56	54	26	28	32	22	12
40-44	107	90	104	102	94	79	63	68	79	65	28	27	36	23	29
45-49	161	157	141	129	121	109	103	99	91	86	52	54	42	38	35
50-54	210	239	203	207	202	155	174	145	134	138	55	65	58	73	64
55-59	237	258	256	249	264	171	176	194	163	178	66	82	62	86	86
60-64	237	282	262	274	254	165	180	177	159	159	72	102	85	115	95
65-69	187	177	178	215	271	105	105	106	142	171	82	72	72	73	100
70-74	410	404	329	284	211	233	209	168	138	108	177	195	161	146	103
75-79	292	333	390	481	462	122	161	177	213	198	170	172	213	268	264
80-84	406	402	393	288	283	135	162	132	104	108	271	240	261	184	175
85&	307	363	376	421	410	80	93	96	103	104	227	270	280	318	306
көрсетілмеген не указан	27	23	32	8	12	14	18	27	4	10	13	5	5	4	2
ауыл халқы сельское население															

<b>Барлығы</b>															
<b>Всего</b>	2961	2825	2791	2562	2 603	1683	1616	1530	1415	1 440	1278	1209	1261	1147	1 163
0	74	69	49	52	46	45	44	34	34	25	29	25	15	18	21
1-4	18	19	10	14	15	7	12	4	6	10	11	7	6	8	5
5-9	10	11	12	8	13	7	4	7	6	7	3	7	5	2	6
10-14	12	11	10	7	10	6	6	4	5	4	6	5	6	2	6
15-19	41	33	28	23	21	27	25	19	16	13	14	8	9	7	8
20-24	55	44	34	36	34	40	34	22	24	23	15	10	12	12	11
25-29	69	54	68	53	46	55	44	54	42	36	14	10	14	11	10
30-34	75	56	61	65	54	56	41	47	57	46	19	15	14	8	8
35-39	86	68	76	59	62	68	55	61	46	50	18	13	15	13	12
40-44	117	115	92	76	101	89	87	69	61	80	28	28	23	15	21
45-49	172	146	154	114	112	129	103	110	81	91	43	43	44	33	21
50-54	208	225	194	196	171	153	168	136	140	127	55	57	58	56	44
55-59	229	210	212	206	229	169	159	150	145	168	60	51	62	61	61
60-64	233	241	236	223	250	152	165	146	153	175	81	76	90	70	75
65-69	190	142	170	195	189	111	83	112	134	107	79	59	58	61	82
70-74	510	421	341	266	210	260	207	177	121	104	250	214	164	145	106
75-79	325	379	407	415	443	140	194	194	185	188	185	185	213	230	255
80-84	327	326	310	241	257	130	132	106	91	102	197	194	204	150	155
85&	210	255	327	313	340	39	53	78	68	84	171	202	249	245	256
көрсетілмеген не указан	0	0	0	0	0	0	0	0	0	0	0	0	0	0	0

Жалғасы

Продолжение

	1 000 адамға өлгендер саны Число умерших на 1 000 человек														
	барлығы всего					ерлер мужчины					әйелдер женщины				
	2011	2012	2013	2014	2015	2011	2012	2013	2014	2015	2011	2012	2013	2014	2015
	2011	2012	2013	2014	2015	2011	2012	2013	2014	2015	2011	2012	2013	2014	2015
барлық халық все население															

<b>Барлығы</b>															
<b>Всего</b>	9,74	9,64	9,34	8,86	8,68	11,29	11,24	10,56	9,83	9,75	8,29	8,14	8,20	7,95	7,67
0	11,93	10,04	8,20	9,15	8,32	12,85	12,67	10,37	10,12	8,07	10,96	7,21	5,80	8,12	8,59
1-4	0,74	0,55	0,43	0,42	0,64	0,67	0,73	0,37	0,40	0,75	0,82	0,37	0,49	0,43	0,51
5-9	0,40	0,41	0,37	0,33	0,39	0,60	0,39	0,42	0,51	0,48	0,19	0,42	0,31	0,13	0,28
10-14	0,52	0,43	0,43	0,31	0,40	0,51	0,58	0,42	0,46	0,39	0,53	0,27	0,43	0,16	0,40
15-19	1,05	0,98	0,89	0,94	0,79	1,30	1,44	1,16	1,34	1,08	0,79	0,50	0,62	0,52	0,50
20-24	1,82	1,54	1,12	1,22	1,16	2,69	2,34	1,44	1,72	1,64	0,93	0,70	0,79	0,70	0,65
25-29	2,70	2,27	2,13	1,84	1,77	3,92	3,47	3,47	2,99	2,71	1,46	1,06	0,76	0,67	0,81
30-34	3,41	2,95	2,76	2,83	2,33	5,19	4,45	4,26	4,30	3,72	1,62	1,43	1,24	1,34	0,92
35-39	4,23	3,93	4,35	3,22	2,99	6,50	6,02	6,58	4,85	4,89	2,05	1,92	2,19	1,62	1,11
40-44	5,35	4,92	4,73	4,31	4,74	8,19	7,37	6,79	6,98	7,26	2,62	2,58	2,77	1,79	2,36
45-49	7,43	6,92	6,93	5,84	5,69	11,02	9,78	10,18	8,58	8,96	4,10	4,27	3,90	3,29	2,64
50-54	10,29	11,06	9,20	9,22	8,57	16,22	17,40	13,83	13,23	12,80	5,06	5,45	5,08	5,61	4,73
55-59	15,77	15,08	14,17	13,17	13,60	25,98	24,28	23,36	19,87	21,13	7,62	7,69	6,77	7,72	7,40
60-64	22,50	23,68	21,62	20,16	19,38	35,96	37,30	33,77	30,45	30,76	12,64	13,80	12,90	12,83	11,23



Жалғасы

Продолжение

	1 000 адамға өлгендер саны Число умерших на 1 000 человек														
	барлығы всего					ерлер мужчины					әйелдер женщины				
	2011	2012	2013	2014	2015	2011	2012	2013	2014	2015	2011	2012	2013	2014	2015
65-69	35,41	29,85	29,36	29,03	27,89	53,17	44,62	45,67	48,51	42,34	24,46	20,20	18,26	15,86	18,33
70-74	50,30	48,67	45,23	44,66	41,92	77,49	72,10	69,62	62,88	62,41	35,72	36,56	32,86	35,51	31,45
75-79	69,56	69,14	69,01	69,69	65,77	88,11	103,71	98,98	96,77	89,68	60,27	51,81	54,45	56,94	54,88
80-84	114,19	119,89	123,88	99,53	103,13	141,26	168,28	149,11	127,70	138,07	103,12	100,34	113,88	88,20	88,83
85&	199,31	208,50	213,16	205,31	200,21	230,62	228,84	235,29	208,79	222,97	191,57	202,92	206,71	204,27	193,28
қала халқы															
городское население															
<b>Барлығы</b>															
<b>Всего</b>	10,16	10,34	9,89	9,66	9,19	12,07	12,41	11,63	10,89	10,60	8,51	8,57	8,40	8,59	7,98
0	10,57	8,11	7,93	9,72	8,90	10,18	10,53	9,56	9,57	8,10	11,03	5,50	6,10	9,90	9,75
1-4	0,68	0,26	0,41	0,23	0,61	0,75	0,43	0,40	0,30	0,66	0,60	0,09	0,42	0,16	0,56
5-9	0,39	0,37	0,25	0,36	0,29	0,66	0,51	0,29	0,61	0,48	0,11	0,21	0,20	0,09	0,09
10-14	0,54	0,34	0,41	0,32	0,36	0,53	0,68	0,53	0,51	0,48	0,55	0,00	0,27	0,13	0,25
15-19	0,62	0,72	0,69	0,99	0,66	0,71	1,06	0,85	1,51	1,09	0,54	0,38	0,53	0,47	0,24
20-24	1,77	1,52	1,01	1,11	1,03	2,88	2,51	1,43	1,82	1,68	0,77	0,63	0,64	0,46	0,42
25-29	2,60	2,39	1,71	1,72	1,81	3,63	3,69	3,10	3,05	2,92	1,65	1,22	0,46	0,50	0,80
30-34	3,37	3,28	2,71	2,68	2,24	5,47	5,31	4,42	3,68	3,56	1,43	1,40	1,12	1,77	1,04
35-39	4,42	4,60	5,06	3,59	2,99	6,85	7,06	7,62	5,47	5,16	2,33	2,48	2,81	1,91	1,03
40-44	5,32	4,45	5,15	5,02	4,59	8,49	6,76	7,35	8,50	6,96	2,59	2,47	3,29	2,09	2,61
45-49	7,48	7,45	6,91	6,41	6,07	11,09	10,72	10,67	9,98	9,53	4,44	4,71	3,77	3,45	3,21
50-54	10,60	11,68	9,63	9,70	9,50	17,63	19,15	15,43	14,04	14,52	4,96	5,66	4,97	6,19	5,44
55-59	16,38	16,81	15,67	14,52	14,68	27,73	26,92	27,95	22,31	23,15	7,88	9,26	6,60	8,74	8,35
60-64	21,95	24,93	22,53	21,96	19,49	38,13	40,21	38,79	32,47	30,86	11,07	14,79	11,85	15,14	12,06
65-69	35,70	32,27	29,05	29,09	31,05	54,67	50,69	45,13	49,79	51,63	24,74	21,02	18,87	16,03	18,47
70-74	45,39	48,28	45,67	46,81	42,26	78,39	78,26	75,15	72,47	67,92	29,04	34,18	32,18	35,07	30,27
75-79	63,97	63,04	66,47	73,75	66,58	81,40	94,47	97,65	108,68	98,70	55,56	47,86	52,21	58,73	53,52
80-84	115,35	121,28	128,35	100,03	100,46	133,53	175,21	159,62	129,03	136,19	108,15	100,41	116,50	88,81	86,46
85&	209,21	218,28	208,13	214,76	202,20	232,56	229,63	216,81	216,39	226,19	202,12	214,63	205,26	214,24	194,57
ауыл халқы															
сельское население															
<b>Барлығы</b>															
<b>Всего</b>	9,34	8,97	8,81	8,07	8,17	10,61	10,22	9,61	8,87	8,98	8,08	7,71	8,00	7,27	7,35
0	13,55	12,41	8,53	8,53	7,63	16,08	15,28	11,36	10,78	8,01	10,89	9,32	5,44	6,12	7,21
1-4	0,80	0,85	0,45	0,63	0,66	0,60	1,03	0,35	0,52	0,85	1,02	0,65	0,56	0,75	0,46
5-9	0,41	0,44	0,46	0,30	0,47	0,56	0,31	0,52	0,43	0,49	0,25	0,58	0,40	0,15	0,46
10-14	0,51	0,48	0,44	0,30	0,42	0,50	0,51	0,34	0,42	0,33	0,52	0,44	0,54	0,18	0,52
15-19	1,37	1,18	1,04	0,90	0,89	1,73	1,70	1,36	1,23	1,07	0,98	0,60	0,69	0,56	0,70
20-24	1,87	1,56	1,24	1,34	1,29	2,52	2,19	1,45	1,63	1,60	1,11	0,78	0,98	1,00	0,92
25-29	2,81	2,14	2,59	1,99	1,72	4,21	3,26	3,83	2,93	2,49	1,22	0,85	1,15	0,89	0,82
30-34	3,44	2,60	2,83	3,00	2,43	4,91	3,60	4,11	4,94	3,89	1,83	1,47	1,38	0,79	0,77
35-39	4,04	3,25	3,63	2,83	2,99	6,19	5,09	5,63	4,26	4,63	1,75	1,29	1,48	1,29	1,21
40-44	5,37	5,36	4,33	3,63	4,88	7,94	7,88	6,32	5,67	7,52	2,64	2,69	2,22	1,47	2,09
45-49	7,39	6,44	6,95	5,31	5,32	10,96	8,99	9,78	7,41	8,48	3,74	3,83	4,03	3,13	2,04
50-54	9,98	10,46	8,79	8,76	7,67	14,99	15,88	12,45	12,54	11,34	5,17	5,22	5,20	5,00	3,97
55-59	15,18	13,38	12,70	11,84	12,54	24,39	21,88	19,27	17,70	19,34	7,36	6,05	6,96	6,62	6,37
60-64	23,09	22,35	20,67	18,32	19,28	33,85	34,51	29,05	28,59	30,67	14,46	12,66	14,08	10,26	10,32
65-69	35,12	27,28	29,68	28,96	24,33	51,82	38,69	46,20	47,22	32,88	24,17	19,27	17,56	15,66	18,17
70-74	55,18	49,07	44,80	42,57	41,59	76,67	66,73	64,95	54,58	57,55	42,72	39,07	33,57	35,96	32,70
75-79	75,60	75,62	71,68	65,49	64,94	94,98	113,05	100,26	85,89	81,81	65,49	56,13	56,91	54,98	56,37
80-84	112,76	118,20	118,59	98,93	106,24	150,29	160,39	137,48	126,21	140,11	96,81	100,26	110,69	87,46	91,66
85&	186,34	196,00	219,32	193,81	197,79	226,74	227,47	263,51	198,25	218,75	179,06	189,14	208,37	192,61	191,76

**Жамбыл облысы**  
**Жамбылская область**

	Өлгендер саны, адам Число умерших, человек														
	барлығы всего					ерлер мужчины					әйелдер женщины				
	2011	2012	2013	2014	2015	2011	2012	2013	2014	2015	2011	2012	2013	2014	2015
	барлық халық все население														
<b>Барлығы</b>															
<b>Всего</b>	8066	8013	7828	7412	7275	4500	4492	4386	4050	4056	3566	3521	3442	3362	3219
0	432	385	389	307	313	238	224	208	169	179	194	161	181	138	134
1-4	110	95	89	76	81	63	55	51	39	43	47	40	38	37	38
5-9	35	40	48	29	34	18	19	28	13	23	17	21	20	16	11
10-14	37	25	30	25	23	19	17	20	15	17	18	8	10	10	6
15-19	81	69	81	59	43	55	45	54	43	24	26	24	27	16	19
20-24	126	135	104	97	85	87	90	74	72	69	39	45	30	25	16
25-29	152	163	182	138	133	110	119	128	103	101	42	44	54	35	32
30-34	255	218	195	168	159	182	155	148	132	109	73	63	47	36	50
35-39	277	283	260	274	218	212	220	194	189	169	65	63	66	85	49
40-44	340	319	338	314	328	251	242	237	230	239	89	77	101	84	89
45-49	442	438	412	337	388	331	299	297	235	267	111	139	115	102	121
50-54	553	565	560	543	506	391	380	405	359	350	162	185	155	184	156
55-59	623	612	586	576	599	403	420	389	373	403	220	192	197	203	196
60-64	753	793	754	710	665	463	506	471	453	421	290	287	283	257	244
65-69	566	528	566	653	745	345	341	336	365	439	221	187	230	288	306
70-74	1025	952	867	685	633	553	504	469	355	335	472	448	398	330	298
75-79	658	767	834	937	952	290	346	389	461	427	368	421	445	476	525
80-84	729	776	665	614	527	270	296	266	224	218	459	480	399	390	309
85&	842	849	868	869	841	194	213	222	220	221	648	636	646	649	620
көрсетілмеген не указан	30	1	0	1	2	25	1	0	0	2	5	0	0	1	0
қала халқы городское население															
<b>Барлығы</b>															
<b>Всего</b>	3672	3648	3617	3490	3365	2040	2001	1999	1856	1868	1632	1647	1618	1634	1497
0	189	152	204	165	177	110	84	102	92	104	79	68	102	73	73
1-4	40	28	31	30	33	21	11	17	14	16	19	17	14	16	17
5-9	14	21	15	12	15	8	11	11	4	9	6	10	4	8	6
10-14	9	6	6	3	7	5	4	3	1	5	4	2	3	2	2
15-19	30	25	29	19	11	17	18	19	16	9	13	7	10	3	2
20-24	51	51	42	41	26	32	29	32	31	21	19	22	10	10	5
25-29	59	68	87	62	68	44	49	64	46	50	15	19	23	16	18
30-34	109	105	90	88	78	76	76	70	71	54	33	29	20	17	24
35-39	126	167	122	128	111	96	129	90	84	86	30	38	32	44	25
40-44	175	175	172	164	162	131	134	122	122	115	44	41	50	42	47
45-49	214	199	207	172	176	163	142	152	114	119	51	57	55	58	57
50-54	263	262	262	274	248	195	163	192	184	170	68	99	70	90	78
55-59	294	312	291	269	304	189	213	185	169	211	105	99	106	100	93
60-64	359	360	347	347	299	218	224	220	212	182	141	136	127	135	117
65-69	247	227	261	291	363	155	146	153	160	217	92	81	108	131	146
70-74	450	392	390	295	255	243	199	199	145	134	207	193	191	150	121
75-79	289	351	361	403	405	109	134	151	195	175	180	217	210	208	230
80-84	348	382	339	298	238	115	141	127	88	88	233	241	212	210	150
85&	381	364	361	428	389	91	93	90	108	103	290	271	271	320	286
көрсетілмеген не указан	25	1	0	1	0	22	1	0	0	0	3	0	0	1	0
ауыл халқы сельское население															
<b>Барлығы</b>															
<b>Всего</b>	4394	4365	4211	3922	3910	2460	2491	2387	2194	2188	1934	1874	1824	1728	1722
0	243	233	185	142	136	128	140	106	77	75	115	93	79	65	61
1-4	70	67	58	46	48	42	44	34	25	27	28	23	24	21	21
5-9	21	19	33	17	19	10	8	17	9	14	11	11	16	8	5
10-14	28	19	24	22	16	14	13	17	14	12	14	6	7	8	4
15-19	51	44	52	40	32	38	27	35	27	15	13	17	17	13	17

Жалғасы

Продолжение

	Өлгендер саны, адам Число умерших, человек														
	барлығы всего					ерлер мужчины					әйелдер женщины				
	2011	2012	2013	2014	2015	2011	2012	2013	2014	2015	2011	2012	2013	2014	2015
20-24	75	84	62	56	59	55	61	42	41	48	20	23	20	15	11
25-29	93	95	95	76	65	66	70	64	57	51	27	25	31	19	14
30-34	146	113	105	80	81	106	79	78	61	55	40	34	27	19	26
35-39	151	116	138	146	107	116	91	104	105	83	35	25	34	41	24
40-44	165	144	166	150	166	120	108	115	108	124	45	36	51	42	42
45-49	228	239	205	165	212	168	157	145	121	148	60	82	60	44	64
50-54	290	303	298	269	258	196	217	213	175	180	94	86	85	94	78
55-59	329	300	295	307	295	214	207	204	204	192	115	93	91	103	103
60-64	394	433	407	363	366	245	282	251	241	239	149	151	156	122	127
65-69	319	301	305	362	382	190	195	183	205	222	129	106	122	157	160
70-74	575	560	477	390	378	310	305	270	210	201	265	255	207	180	177
75-79	369	416	473	534	547	181	212	238	266	252	188	204	235	268	295
80-84	381	394	326	316	289	155	155	139	136	130	226	239	187	180	159
85&	461	485	507	441	452	103	120	132	112	118	358	365	375	329	334
көрсетілмеген не ұқазан	5	0	0	0	2	3	0	0	0	2	2	0	0	0	0

Жалғасы

Продолжение

	1 000 адамға өлгендер саны Число умерших на 1 000 человек														
	барлығы всего					ерлер мужчины					әйелдер женщины				
	2011	2012	2013	2014	2015	2011	2012	2013	2014	2015	2011	2012	2013	2014	2015
барлық халық все население															
<b>Барлығы</b>															
<b>Всего</b>	7,67	7,54	7,27	6,79	6,58	8,77	8,64	8,32	7,57	7,48	6,63	6,49	6,26	6,04	5,72
0	15,02	13,50	13,50	10,40	10,97	16,04	15,41	13,94	11,19	12,19	13,94	11,52	13,05	9,58	9,66
1-4	1,06	0,87	0,80	0,68	0,72	1,18	0,98	0,89	0,68	0,74	0,93	0,76	0,70	0,68	0,69
5-9	0,37	0,40	0,44	0,25	0,27	0,37	0,36	0,50	0,22	0,36	0,37	0,43	0,38	0,28	0,18
10-14	0,45	0,31	0,36	0,29	0,26	0,46	0,41	0,48	0,35	0,37	0,45	0,20	0,25	0,24	0,14
15-19	0,82	0,73	0,90	0,70	0,53	1,10	0,94	1,18	0,99	0,58	0,54	0,52	0,61	0,39	0,48
20-24	1,33	1,46	1,14	1,06	0,94	1,85	1,94	1,59	1,54	1,49	0,82	0,98	0,67	0,56	0,37
25-29	1,81	1,89	2,07	1,56	1,52	2,62	2,76	2,91	2,33	2,30	0,99	1,02	1,23	0,79	0,73
30-34	3,37	2,90	2,59	2,21	2,06	4,84	4,14	3,95	3,48	2,82	1,92	1,67	1,24	0,94	1,29
35-39	3,79	3,88	3,57	3,77	3,02	5,90	6,13	5,41	5,28	4,74	1,75	1,70	1,79	2,31	1,34
40-44	5,13	4,73	4,94	4,55	4,73	7,75	7,34	7,09	6,83	7,06	2,63	2,23	2,89	2,38	2,50
45-49	6,95	6,94	6,59	5,41	6,22	10,93	9,91	9,90	7,85	8,86	3,33	4,22	3,53	3,16	3,75
50-54	9,96	9,76	9,42	8,96	8,31	15,13	14,05	14,57	12,62	12,24	5,43	6,00	4,90	5,73	4,84
55-59	14,96	14,09	12,98	12,25	12,13	21,81	21,65	19,21	17,65	18,02	9,46	7,99	7,91	7,84	7,26
60-64	23,28	23,41	21,55	19,67	18,02	33,65	35,14	31,69	29,45	26,70	15,55	14,72	14,06	12,40	11,54
65-69	33,81	30,70	29,69	29,45	29,04	49,37	47,61	42,60	40,16	42,16	22,62	18,63	20,58	22,01	20,07
70-74	50,95	47,70	46,16	41,03	43,13	72,39	66,65	66,24	56,30	59,18	37,73	36,14	34,01	31,76	33,05
75-79	74,96	75,13	71,02	70,41	65,43	93,91	94,95	92,49	97,94	84,44	64,67	64,13	59,04	55,34	55,31
80-84	117,35	132,18	122,06	124,04	109,11	146,26	172,80	166,77	151,97	150,24	105,18	115,44	103,56	112,20	91,45
85&	231,15	232,03	231,53	228,86	219,82	216,04	222,57	220,24	215,26	215,67	236,09	235,38	235,68	233,87	221,35

қала халқы  
городское население

<b>Барлығы</b>															
<b>Всего</b>	8,69	8,58	8,37	7,94	7,54	10,25	9,97	9,79	8,93	8,84	7,31	7,34	7,10	7,05	6,37
0	17,05	13,14	18,22	14,45	15,61	19,20	14,45	17,68	15,74	17,59	14,76	11,79	18,79	13,10	13,43
1-4	1,05	0,69	0,73	0,68	0,73	1,06	0,52	0,77	0,62	0,69	1,03	0,87	0,67	0,74	0,77
5-9	0,40	0,57	0,38	0,28	0,32	0,44	0,58	0,53	0,18	0,37	0,36	0,56	0,21	0,38	0,27
10-14	0,30	0,20	0,20	0,10	0,21	0,32	0,26	0,19	0,06	0,29	0,27	0,14	0,20	0,13	0,13
15-19	0,79	0,70	0,86	0,60	0,36	0,89	1,00	1,12	0,99	0,59	0,68	0,39	0,60	0,19	0,13
20-24	1,35	1,38	1,14	1,11	0,72	1,77	1,63	1,79	1,72	1,18	0,96	1,15	0,53	0,53	0,27
25-29	1,80	2,05	2,55	1,78	1,93	2,78	3,03	3,85	2,72	2,95	0,89	1,12	1,32	0,89	0,99
30-34	3,56	3,49	3,00	2,91	2,55	5,21	5,30	4,87	4,86	3,65	2,05	1,84	1,28	1,08	1,52
35-39	4,13	5,56	4,10	4,32	3,76	6,89	9,37	6,58	6,13	6,25	1,81	2,34	1,99	2,76	1,59
40-44	6,15	6,09	5,92	5,62	5,54	10,08	10,24	9,27	9,28	8,76	2,85	2,62	3,15	2,62	2,92
45-49	7,77	7,30	7,68	6,43	6,59	13,19	11,62	12,62	9,51	9,91	3,33	3,79	3,69	3,93	3,88
50-54	10,76	10,28	10,08	10,38	9,38	18,10	14,41	16,66	15,73	14,56	4,92	6,99	4,84	6,12	5,29
55-59	15,81	16,04	14,41	12,82	13,89	24,11	25,84	21,61	19,02	22,64	9,68	8,83	9,11	8,27	7,40
60-64	25,11	23,97	22,30	21,68	18,19	37,81	36,92	34,92	32,73	27,34	16,40	15,17	13,71	14,16	11,96
65-69	35,44	30,74	31,23	29,59	31,78	56,50	50,26	46,98	42,13	49,70	21,66	18,08	21,17	21,71	20,69
70-74	51,83	46,41	49,80	42,62	42,18	79,16	66,64	72,36	59,55	61,50	36,67	35,34	37,59	33,43	31,30
75-79	71,50	76,40	69,36	69,04	63,68	83,21	88,27	86,93	100,88	84,91	65,89	70,55	60,55	53,28	53,50
80-84	119,01	137,96	132,63	128,17	104,02	138,55	182,64	177,87	132,33	131,54	111,32	120,68	115,09	126,51	92,65
85&	254,84	238,06	225,63	264,20	241,46	260,74	246,68	223,88	270,00	264,78	253,04	235,24	226,21	262,30	234,04

	1 000 адамға өлгендер саны Число умерших на 1 000 человек														
	барлығы всего					ерлер мужчины					әйелдер женщины				
	2011	2012	2013	2014	2015	2011	2012	2013	2014	2015	2011	2012	2013	2014	2015
	ауыл халқы сельское население														
<b>Барлығы</b>															
<b>Всего</b>	6,99	6,84	6,53	6,02	5,94	7,83	7,80	7,38	6,70	6,61	6,15	5,88	5,67	5,32	5,25
0	13,74	13,71	10,54	7,85	7,88	14,05	16,04	11,64	8,31	8,52	13,42	11,26	9,37	7,37	7,20
1-4	1,06	0,98	0,85	0,68	0,71	1,25	1,26	0,97	0,72	0,77	0,87	0,69	0,72	0,64	0,64
5-9	0,35	0,30	0,48	0,23	0,25	0,32	0,24	0,48	0,24	0,35	0,37	0,35	0,48	0,22	0,13
10-14	0,54	0,37	0,46	0,41	0,29	0,53	0,50	0,64	0,51	0,42	0,56	0,24	0,27	0,30	0,15
15-19	0,85	0,75	0,93	0,76	0,64	1,23	0,90	1,22	0,99	0,58	0,44	0,60	0,62	0,51	0,69
20-24	1,32	1,52	1,14	1,03	1,09	1,90	2,13	1,47	1,43	1,69	0,72	0,86	0,77	0,59	0,43
25-29	1,81	1,79	1,76	1,42	1,24	2,53	2,60	2,34	2,09	1,89	1,07	0,95	1,17	0,72	0,55
30-34	3,25	2,51	2,32	1,75	1,73	4,61	3,42	3,37	2,61	2,30	1,82	1,54	1,22	0,85	1,14
35-39	3,55	2,70	3,21	3,40	2,50	5,28	4,11	4,69	4,75	3,79	1,70	1,20	1,63	1,96	1,15
40-44	4,37	3,72	4,21	3,77	4,13	6,18	5,42	5,67	5,26	5,99	2,45	1,92	2,67	2,18	2,16
45-49	6,33	6,67	5,76	4,65	5,94	9,35	8,74	8,08	6,73	8,17	3,32	4,59	3,40	2,51	3,64
50-54	9,32	9,35	8,92	7,87	7,50	12,97	13,80	13,09	10,45	10,64	5,87	5,16	4,96	5,39	4,46
55-59	14,26	12,51	11,82	11,79	10,73	20,09	18,55	17,45	16,66	14,73	9,26	7,26	6,86	7,46	7,13
60-64	21,81	22,96	20,95	18,07	17,88	30,59	33,84	29,31	27,06	26,23	14,82	14,35	14,36	10,90	11,18
65-69	32,64	30,67	28,49	29,34	26,83	44,72	45,80	39,52	38,75	36,72	23,35	19,08	20,09	22,27	19,54
70-74	50,28	48,65	43,55	39,91	43,79	67,79	66,65	62,36	54,25	57,73	38,59	36,77	31,26	30,50	34,37
75-79	77,91	74,09	72,35	71,48	66,80	101,80	99,72	96,40	95,89	84,11	63,56	58,47	57,75	57,06	56,81
80-84	115,88	127,01	112,72	120,38	113,69	152,56	164,72	157,78	168,11	166,24	99,47	110,60	92,99	99,12	90,34
85&	214,62	227,70	235,92	202,57	204,14	187,61	206,90	217,82	180,06	186,05	223,89	235,48	243,03	211,58	211,53

**Қарағанды облысы  
Карагандинская область**

	Өлгендер саны, адам Число умерших, человек														
	барлығы всего					ерлер мужчины					әйелдер женщины				
	2011	2012	2013	2014	2015	2011	2012	2013	2014	2015	2011	2012	2013	2014	2015
барлық халық все население															
Барлығы															
Всего	15383	15505	14300	13466	13576	8482	8439	7785	7207	7126	6901	7066	6515	6259	6450
0	266	294	233	223	211	155	168	128	139	131	111	126	105	84	80
1-4	62	59	51	47	62	43	35	28	24	31	19	24	23	23	31
5-9	33	44	22	28	32	22	24	11	10	19	11	20	11	18	13
10-14	30	19	30	26	24	16	18	20	15	15	14	1	10	11	9
15-19	82	73	67	72	65	56	49	39	52	40	26	24	28	20	25
20-24	249	228	166	135	128	194	164	122	100	97	55	64	44	35	31
25-29	352	352	276	264	228	268	265	199	194	164	84	87	77	70	64
30-34	481	449	412	368	296	351	319	302	259	218	130	130	110	109	78
35-39	604	561	554	446	474	454	415	401	319	331	150	146	153	127	143
40-44	680	655	558	579	489	510	454	396	424	326	170	201	162	155	163
45-49	855	829	717	604	635	618	575	508	436	442	237	254	209	168	193
50-54	1280	1155	1055	914	852	879	772	753	622	568	401	383	302	292	284
55-59	1253	1326	1204	1068	1079	799	899	808	713	729	454	427	396	355	350
60-64	1431	1476	1407	1292	1287	863	900	908	823	800	568	576	499	469	487
65-69	1064	1046	1067	1183	1383	608	614	601	666	811	456	432	466	517	572
70-74	2222	2072	1778	1447	1240	1170	1060	893	719	628	1052	1012	885	728	612
75-79	1530	1798	1921	1981	2185	662	827	873	901	961	868	971	1048	1080	1 224
80-84	1583	1604	1333	1219	1290	516	561	470	429	440	1067	1043	863	790	850
85&	1310	1463	1449	1570	1616	284	318	325	362	375	1026	1145	1124	1208	1 241
көрсетілмеген не указан	16	2	0	0	0	14	2	0	0	0	2	0	0	0	0
қала халқы городское население															
Барлығы															
Всего	12456	12728	11648	11023	11111	6826	6876	6257	5851	5773	5630	5852	5391	5172	5338
0	198	226	175	166	165	120	132	88	102	102	78	94	87	64	63
1-4	41	49	38	32	44	29	30	20	16	24	12	19	18	16	20
5-9	22	32	17	24	23	14	16	9	8	13	8	16	8	16	10
10-14	20	14	17	14	16	10	13	11	9	9	10	1	6	5	7
15-19	50	53	43	50	46	35	37	24	35	34	15	16	19	15	12
20-24	197	167	124	102	100	152	117	92	78	76	45	50	32	24	24
25-29	275	276	220	222	202	207	198	158	164	143	68	78	62	58	59
30-34	396	365	333	286	246	297	255	244	205	181	99	110	89	81	65
35-39	488	462	462	366	378	364	343	331	267	263	124	119	131	99	115

Жалғасы

Продолжение

	Өлгендер саны, адам Число умерших, человек														
	барлығы всего					ерлер мужчины					әйелдер женщины				
	2011	2012	2013	2014	2015	2011	2012	2013	2014	2015	2011	2012	2013	2014	2015
40-44	540	537	451	462	408	407	379	322	331	271	133	158	129	131	137
45-49	679	685	583	485	516	493	474	409	353	359	186	211	174	132	157
50-54	1056	943	843	756	674	719	635	603	511	453	337	308	240	245	221
55-59	1015	1079	1000	887	883	654	743	667	589	603	361	336	333	298	280
60-64	1151	1223	1138	1062	1 039	685	741	732	672	636	466	482	406	390	403
65-69	833	855	862	960	1 092	476	497	482	532	629	357	358	380	428	463
70-74	1806	1708	1436	1171	983	937	856	709	573	492	869	852	727	598	491
75-79	1268	1483	1567	1627	1 822	555	663	702	730	795	713	820	865	897	1 027
80-84	1317	1359	1131	1033	1 095	422	472	390	370	367	895	887	741	663	728
85&	1090	1210	1208	1318	1 379	237	273	264	306	323	853	937	944	1012	1 056
көрсетілмеген не ұқазан	14	2	0	0	0	13	2	0	0	0	1	0	0	0	0

ауыл халқы

сельское население

<b>Барлығы</b>															
<b>Всего</b>	2927	2777	2652	2443	2465	1656	1563	1528	1356	1353	1271	1214	1124	1087	1112
0	68	68	58	57	46	35	36	40	37	29	33	32	18	20	17
1-4	21	10	13	15	18	14	5	8	8	7	7	5	5	7	11
5-9	11	12	5	4	9	8	8	2	2	6	3	4	3	2	3
10-14	10	5	13	12	8	6	5	9	6	6	4	0	4	6	2
15-19	32	20	24	22	19	21	12	15	17	6	11	8	9	5	13
20-24	52	61	42	33	28	42	47	30	22	21	10	14	12	11	7
25-29	77	76	56	42	26	61	67	41	30	21	16	9	15	12	5
30-34	85	84	79	82	50	54	64	58	54	37	31	20	21	28	13
35-39	116	99	92	80	96	90	72	70	52	68	26	27	22	28	28
40-44	140	118	107	117	81	103	75	74	93	55	37	43	33	24	26
45-49	176	144	134	119	119	125	101	99	83	83	51	43	35	36	36
50-54	224	212	212	158	178	160	137	150	111	115	64	75	62	47	63
55-59	238	247	204	181	196	145	156	141	124	126	93	91	63	57	70
60-64	280	253	269	230	248	178	159	176	151	164	102	94	93	79	84
65-69	231	191	205	223	291	132	117	119	134	182	99	74	86	89	109
70-74	416	364	342	276	257	233	204	184	146	136	183	160	158	130	121
75-79	262	315	354	354	363	107	164	171	171	166	155	151	183	183	197
80-84	266	245	202	186	195	94	89	80	59	73	172	156	122	127	122
85&	220	253	241	252	237	47	45	61	56	52	173	208	180	196	185
көрсетілмеген не ұқазан	2	0	0	0	0	1	0	0	0	0	1	0	0	0	0

Жалғасы

Продолжение

	1 000 адамға өлгендер саны Число умерших на 1 000 человек														
	барлығы всего					ерлер мужчины					әйелдер женщины				
	2011	2012	2013	2014	2015	2011	2012	2013	2014	2015	2011	2012	2013	2014	2015
	барлық халық все население														
<b>Барлығы</b>															
<b>Всего</b>	11,35	11,40	10,47	9,80	9,83	13,25	13,13	12,06	11,09	10,90	9,65	9,84	9,04	8,64	8,86
0	11,01	12,01	9,44	8,95	8,61	12,59	13,34	10,10	10,85	10,41	9,36	10,60	8,74	6,93	6,71
1-4	0,71	0,65	0,55	0,50	0,65	0,96	0,76	0,59	0,50	0,63	0,44	0,54	0,51	0,50	0,66
5-9	0,36	0,46	0,22	0,27	0,30	0,47	0,50	0,22	0,19	0,35	0,25	0,43	0,23	0,36	0,25
10-14	0,36	0,23	0,37	0,31	0,28	0,38	0,43	0,48	0,35	0,34	0,35	0,03	0,25	0,27	0,22
15-19	0,78	0,73	0,71	0,80	0,75	1,05	0,97	0,81	1,13	0,91	0,50	0,49	0,61	0,45	0,59
20-24	1,99	1,87	1,41	1,19	1,17	3,10	2,69	2,06	1,74	1,75	0,88	1,05	0,75	0,63	0,58
25-29	3,07	2,99	2,29	2,16	1,86	4,67	4,48	3,29	3,17	2,68	1,47	1,48	1,28	1,14	1,04
30-34	4,63	4,31	3,93	3,46	2,74	6,87	6,20	5,79	4,89	4,04	2,46	2,47	2,08	2,04	1,44
35-39	6,09	5,65	5,60	4,51	4,77	9,55	8,74	8,44	6,68	6,86	2,90	2,82	2,97	2,48	2,80
40-44	7,44	7,09	5,97	6,13	5,16	11,67	10,29	8,90	9,45	7,26	3,57	4,16	3,30	3,13	3,27
45-49	9,15	9,18	8,15	6,98	7,35	14,18	13,64	12,37	10,79	10,91	4,75	5,27	4,45	3,64	4,21
50-54	14,02	12,35	11,23	9,80	9,34	21,18	18,12	17,59	14,63	13,66	8,04	7,52	5,91	5,75	5,72
55-59	17,55	18,24	16,01	13,72	13,31	26,06	28,68	24,72	20,95	20,46	11,15	10,33	9,31	8,11	7,71
60-64	24,46	24,23	22,68	20,46	20,18	36,84	36,86	36,54	32,40	30,91	16,18	15,79	13,42	12,43	12,85
65-69	34,12	33,05	30,38	29,26	29,92	51,19	50,60	44,76	43,44	46,63	23,62	22,13	21,48	20,59	19,84
70-74	49,86	48,77	46,68	44,29	44,35	75,04	72,65	69,17	64,56	65,12	36,27	36,27	35,15	33,81	33,42
75-79	74,54	76,46	71,48	65,37	66,79	101,14	108,98	100,76	94,18	94,44	62,08	60,95	57,55	52,08	54,30
80-84	121,79	128,13	112,01	106,71	109,79	149,57	166,62	146,33	138,12	136,22	111,75	113,96	99,32	94,99	99,77
85&	214,37	225,15	208,31	213,43	210,86	240,07	247,66	230,33	238,00	231,77	208,20	219,60	202,71	207,03	205,26
	қала халқы городское население														
<b>Барлығы</b>															
<b>Всего</b>	11,76	11,94	10,86	10,18	10,17	13,88	13,90	12,56	11,63	11,37	9,92	10,24	9,38	8,92	9,13

	1 000 адамға өлгендер саны Число умерших на 1 000 человек														
	барлығы всего					ерлер мужчины					әйелдер женщины				
	2011	2012	2013	2014	2015	2011	2012	2013	2014	2015	2011	2012	2013	2014	2015
	2011	2012	2013	2014	2015	2011	2012	2013	2014	2015	2011	2012	2013	2014	2015
0	10,43	11,75	8,94	8,39	8,46	12,41	13,35	8,75	10,01	10,21	8,36	10,05	9,14	6,66	6,62
1-4	0,61	0,70	0,52	0,43	0,58	0,84	0,84	0,54	0,42	0,62	0,37	0,56	0,51	0,44	0,54
5-9	0,33	0,45	0,23	0,31	0,28	0,41	0,44	0,24	0,20	0,31	0,24	0,46	0,22	0,42	0,25
10-14	0,33	0,24	0,28	0,23	0,25	0,32	0,42	0,36	0,28	0,28	0,34	0,03	0,21	0,17	0,23
15-19	0,65	0,73	0,62	0,75	0,72	0,90	1,01	0,69	1,04	1,04	0,39	0,45	0,56	0,46	0,38
20-24	1,97	1,71	1,33	1,14	1,17	3,11	2,46	2,01	1,76	1,79	0,88	1,00	0,67	0,53	0,56
25-29	2,98	2,90	2,24	2,22	2,00	4,55	4,23	3,28	3,35	2,90	1,45	1,62	1,24	1,14	1,14
30-34	4,75	4,35	3,92	3,30	2,78	7,35	6,24	5,87	4,83	4,17	2,31	2,56	2,05	1,83	1,45
35-39	6,18	5,85	5,85	4,62	4,73	9,84	9,26	8,90	7,11	6,88	2,95	2,83	3,14	2,38	2,76
40-44	7,52	7,34	6,06	6,13	5,39	12,02	11,04	9,28	9,46	7,75	3,50	4,07	3,25	3,24	3,37
45-49	9,33	9,76	8,52	7,18	7,62	14,83	14,74	13,05	11,41	11,50	4,70	5,54	4,69	3,61	4,30
50-54	14,68	12,80	11,42	10,32	9,43	22,51	19,39	18,38	15,71	14,26	8,41	7,53	5,85	6,02	5,56
55-59	17,92	18,72	16,78	14,41	13,78	27,63	30,71	26,45	22,46	21,98	10,94	10,05	9,69	8,43	7,64
60-64	24,58	25,11	22,91	20,97	20,33	37,65	39,15	37,97	34,06	31,72	16,26	16,19	13,36	12,62	12,97
65-69	33,68	33,93	30,69	29,59	29,29	52,17	53,13	46,36	44,75	46,43	22,88	22,59	21,48	20,83	19,51
70-74	49,87	49,50	46,75	44,68	43,88	76,58	74,79	70,60	66,59	66,16	36,20	36,93	35,16	33,97	32,80
75-79	73,46	75,79	70,36	65,05	67,94	103,27	108,32	101,50	96,20	99,33	59,97	60,97	56,33	51,49	54,58
80-84	119,92	128,29	112,10	106,18	109,28	145,37	166,78	144,34	141,49	136,08	110,78	114,26	100,31	93,20	99,41
85&	218,26	226,04	209,58	215,78	216,38	247,65	262,50	228,97	245,39	242,86	211,30	217,25	204,73	208,19	209,40

ауыл халқы  
сельское население

<b>Барлығы</b>															
<b>Всего</b>	9,90	9,43	9,04	8,39	8,53	11,17	10,56	10,36	9,25	9,28	8,63	8,28	7,71	7,52	7,76
0	13,07	12,97	11,37	11,12	9,20	13,17	13,33	15,30	14,14	11,19	12,96	12,58	7,24	7,97	7,04
1-4	1,02	0,49	0,64	0,75	0,91	1,33	0,48	0,78	0,78	0,69	0,69	0,49	0,50	0,71	1,13
5-9	0,46	0,49	0,20	0,16	0,37	0,66	0,64	0,16	0,16	0,48	0,26	0,34	0,25	0,17	0,25
10-14	0,44	0,23	0,60	0,55	0,36	0,52	0,44	0,81	0,54	0,53	0,36	0,00	0,37	0,56	0,18
15-19	1,15	0,74	0,94	0,92	0,86	1,44	0,86	1,13	1,38	0,53	0,83	0,62	0,73	0,43	1,21
20-24	2,07	2,49	1,74	1,37	1,17	3,05	3,49	2,26	1,66	1,59	0,88	1,27	1,10	1,02	0,65
25-29	3,46	3,35	2,46	1,88	1,21	5,11	5,47	3,32	2,45	1,75	1,55	0,86	1,44	1,19	0,52
30-34	4,13	4,16	3,96	4,15	2,54	5,06	6,06	5,50	5,14	3,52	3,12	2,07	2,23	3,03	1,42
35-39	5,72	4,90	4,60	4,05	4,94	8,54	6,88	6,78	5,12	6,81	2,67	2,77	2,27	2,92	2,97
40-44	7,18	6,12	5,59	6,13	4,24	10,49	7,66	7,54	9,42	5,55	3,82	4,53	3,54	2,60	2,83
45-49	8,51	7,16	6,84	6,25	6,38	12,09	10,08	10,17	8,77	8,94	4,94	4,26	3,55	3,75	3,84
50-54	11,56	10,68	10,55	7,89	9,03	16,70	13,89	14,98	11,12	11,71	6,53	7,52	6,15	4,67	6,37
55-59	16,15	16,41	13,05	11,14	11,55	20,74	21,82	18,87	15,88	15,37	12,00	11,52	7,73	6,75	7,97
60-64	23,96	20,73	21,75	18,40	19,57	34,00	28,95	31,60	26,65	28,13	15,81	14,00	13,68	11,56	12,28
65-69	35,81	29,61	29,14	27,88	32,52	47,93	42,09	39,29	38,91	47,35	26,79	20,16	21,47	19,54	21,36
70-74	49,84	45,63	46,40	42,72	46,27	69,44	64,84	64,13	57,66	61,59	36,62	33,12	35,10	33,09	36,16
75-79	80,21	79,75	76,92	66,86	61,56	91,37	111,72	97,83	86,41	76,43	74,00	60,84	64,12	55,19	52,89
80-84	131,94	127,21	111,48	109,80	112,72	171,85	165,74	156,86	120,16	136,96	117,09	112,31	93,70	105,57	101,92
85&	196,96	220,96	202,18	201,92	183,58	207,96	184,43	236,43	204,38	180,56	194,16	230,85	192,72	201,23	184,45

**Қостанай облысы**  
**Костанайская область**

	Өлгендер саны, адам Число умерших, человек														
	барлығы всего					ерлер мужчины					әйелдер женщины				
	2011	2012	2013	2014	2015	2011	2012	2013	2014	2015	2011	2012	2013	2014	2015
	2011	2012	2013	2014	2015	2011	2012	2013	2014	2015	2011	2012	2013	2014	2015

барлық халық  
все население

<b>Барлығы</b>															
<b>Всего</b>	10692	10256	9541	9358	9268	5740	5547	5116	4963	4922	4952	4709	4425	4395	4346
0	169	193	158	149	135	100	116	93	82	76	69	77	65	67	59
1-4	38	30	26	31	29	21	17	20	16	16	17	13	6	15	13
5-9	16	26	18	16	17	10	15	10	10	10	6	11	8	6	7
10-14	17	21	12	13	21	11	18	5	9	13	6	3	7	4	8
15-19	67	62	49	52	50	40	43	34	37	39	27	19	15	15	11
20-24	177	115	120	89	99	132	94	91	71	77	45	21	29	18	22
25-29	213	179	185	158	151	167	135	142	122	128	46	44	43	36	23
30-34	302	298	246	216	251	233	220	184	171	198	69	78	62	45	53
35-39	340	336	289	246	282	243	244	220	170	216	97	92	69	76	66
40-44	421	355	345	339	316	297	246	251	234	229	124	109	94	105	87
45-49	545	482	462	440	377	387	333	337	310	260	158	149	125	130	117
50-54	752	737	680	604	600	529	516	482	425	415	223	221	198	179	185
55-59	840	772	717	766	727	560	518	482	519	477	280	254	235	247	250

Жалғасы

Продолжение

	Өлгендер саны, адам Число умерших, человек														
	барлығы всего					ерлер мужчины					әйелдер женщины				
	2011	2012	2013	2014	2015	2011	2012	2013	2014	2015	2011	2012	2013	2014	2015
60-64	983	938	904	807	827	610	591	576	504	544	373	347	328	303	283
65-69	708	660	631	760	839	385	384	365	455	496	323	276	266	305	343
70-74	1710	1455	1217	1025	802	883	755	608	501	401	827	700	609	524	401
75-79	1217	1323	1420	1557	1620	518	612	658	705	711	699	711	762	852	909
80-84	1269	1307	1073	947	957	440	493	362	343	338	829	814	711	604	619
85&	907	967	989	1143	1168	173	197	196	279	278	734	770	793	864	890
көрсетілмеген не указан	1	0	0	0	0	1	0	0	0	0	0	0	0	0	0
қала халқы городское населения															
<b>Барлығы</b>															
<b>Всего</b>	5611	5584	5072	5027	5053	3019	2983	2652	2600	2630	2592	2601	2420	2427	2423
0	89	100	84	78	85	55	60	54	42	49	34	40	30	36	36
1-4	10	12	12	18	15	3	6	10	7	10	7	6	2	11	5
5-9	11	9	5	8	9	7	4	4	6	6	4	5	1	2	3
10-14	4	7	3	7	7	3	5	2	5	3	1	2	1	2	4
15-19	25	21	14	15	16	20	14	11	8	13	5	7	3	7	3
20-24	90	57	56	36	44	65	47	40	26	33	25	10	16	10	11
25-29	113	91	107	87	76	91	68	76	65	64	22	23	31	22	12
30-34	168	176	134	130	143	133	129	94	106	114	35	47	40	24	29
35-39	182	191	154	138	156	132	141	117	96	126	50	50	37	42	30
40-44	238	203	167	171	161	167	139	115	125	123	71	64	52	46	38
45-49	286	245	218	226	200	202	171	161	165	134	84	74	57	61	66
50-54	376	373	346	320	306	261	268	239	229	215	115	105	107	91	91
55-59	420	410	393	378	359	291	273	270	259	236	129	137	123	119	123
60-64	523	489	460	416	422	322	304	292	250	271	201	185	168	166	151
65-69	362	345	323	426	450	207	201	188	258	260	155	144	135	168	190
70-74	843	799	666	566	434	429	402	319	256	210	414	397	347	310	224
75-79	665	731	780	817	902	286	346	356	350	380	379	385	424	467	522
80-84	667	759	573	540	570	231	294	186	186	208	436	465	387	354	362
85&	539	566	577	650	698	114	111	118	161	175	425	455	459	489	523
көрсетілмеген не указан	0	0	0	0	0	0	0	0	0	0	0	0	0	0	0
ауыл халқы сельское население															
<b>Барлығы</b>															
<b>Всего</b>	5081	4672	4469	4331	4215	2721	2564	2464	2363	2292	2360	2108	2005	1968	1923
0	80	93	74	71	50	45	56	39	40	27	35	37	35	31	23
1-4	28	18	14	13	14	18	11	10	9	6	10	7	4	4	8
5-9	5	17	13	8	8	3	11	6	4	4	2	6	7	4	4
10-14	13	14	9	6	14	8	13	3	4	10	5	1	6	2	4
15-19	42	41	35	37	34	20	29	23	29	26	22	12	12	8	8
20-24	87	58	64	53	55	67	47	51	45	44	20	11	13	8	11
25-29	100	88	78	71	75	76	67	66	57	64	24	21	12	14	11
30-34	134	122	112	86	108	100	91	90	65	84	34	31	22	21	24
35-39	158	145	135	108	126	111	103	103	74	90	47	42	32	34	36
40-44	183	152	178	168	155	130	107	136	109	106	53	45	42	59	49
45-49	259	237	244	214	177	185	162	176	145	126	74	75	68	69	51
50-54	376	364	334	284	294	268	248	243	196	200	108	116	91	88	94
55-59	420	362	324	388	368	269	245	212	260	241	151	117	112	128	127
60-64	460	449	444	391	405	288	287	284	254	273	172	162	160	137	132
65-69	346	315	308	334	389	178	183	177	197	236	168	132	131	137	153
70-74	867	656	551	459	368	454	353	289	245	191	413	303	262	214	177
75-79	552	592	640	740	718	232	266	302	355	331	320	326	338	385	387
80-84	602	548	500	407	387	209	199	176	157	130	393	349	324	250	257
85&	368	401	412	493	470	59	86	78	118	103	309	315	334	375	367
көрсетілмеген не указан	1	0	0	0	0	1	0	0	0	0	0	0	0	0	0



	1 000 адамға өлгендер саны														
	Число умерших на 1 000 человек														
	барлығы всего					ерлер мужчины					әйелдер женщины				
	2011	2012	2013	2014	2015	2011	2012	2013	2014	2015	2011	2012	2013	2014	2015
барлық халық все население															
<b>Барлығы</b>															
<b>Всего</b>	12,14	11,66	10,84	10,62	10,50	13,82	13,36	12,31	11,92	11,80	10,65	10,14	9,52	9,45	9,34
0	13,24	14,76	12,12	11,61	10,58	15,37	17,49	13,90	12,48	11,54	11,02	11,94	10,21	10,69	9,55
1-4	0,78	0,60	0,52	0,61	0,57	0,85	0,67	0,78	0,62	0,62	0,72	0,54	0,24	0,61	0,52
5-9	0,30	0,48	0,32	0,28	0,29	0,36	0,54	0,35	0,34	0,33	0,23	0,41	0,29	0,21	0,24
10-14	0,33	0,42	0,24	0,25	0,40	0,42	0,70	0,19	0,34	0,49	0,24	0,12	0,28	0,16	0,31
15-19	1,03	1,03	0,87	0,97	0,97	1,20	1,40	1,18	1,35	1,47	0,84	0,64	0,54	0,57	0,44
20-24	2,06	1,38	1,52	1,20	1,44	3,09	2,27	2,30	1,91	2,21	1,04	0,50	0,73	0,49	0,65
25-29	2,81	2,28	2,28	1,91	1,80	4,37	3,41	3,49	2,94	3,05	1,23	1,13	1,07	0,87	0,55
30-34	4,64	4,48	3,63	3,11	3,52	7,28	6,68	5,44	4,92	5,53	2,08	2,32	1,82	1,30	1,49
35-39	5,64	5,61	4,82	4,07	4,59	8,48	8,56	7,68	5,84	7,26	3,07	2,93	2,20	2,42	2,09
40-44	7,05	5,96	5,80	5,72	5,40	10,52	8,73	8,94	8,37	8,29	3,94	3,48	3,00	3,36	2,81
45-49	8,27	7,67	7,67	7,55	6,57	12,47	11,28	11,96	11,43	9,73	4,53	4,47	3,90	4,17	3,81
50-54	11,46	10,99	10,07	9,04	9,23	17,27	16,45	15,28	13,61	13,72	6,38	6,19	5,51	5,03	5,32
55-59	17,29	15,43	13,66	13,88	12,51	26,09	23,31	20,49	20,85	18,13	10,32	9,14	8,12	8,15	7,87
60-64	26,43	23,90	22,32	19,39	19,25	39,19	35,98	33,96	28,80	30,02	17,25	15,20	13,93	12,56	11,39
65-69	35,59	33,39	28,79	29,90	28,68	51,86	50,81	42,98	46,19	43,56	25,90	22,61	19,81	19,59	19,20
70-74	51,07	46,68	44,59	45,19	43,18	74,73	70,17	65,88	65,65	63,80	38,16	34,30	33,71	34,81	32,63
75-79	73,33	70,50	66,59	65,40	64,14	93,74	99,05	94,49	91,93	88,45	63,14	56,49	53,06	52,79	52,79
80-84	117,71	124,17	106,85	98,79	97,69	144,07	160,38	121,40	120,56	117,24	107,29	109,23	100,71	89,60	89,54
85&	211,03	204,27	187,31	197,65	185,31	204,01	199,39	167,09	208,36	182,65	212,75	205,55	193,08	194,42	186,15
қала халқы городское население															
<b>Барлығы</b>															
<b>Всего</b>	12,61	12,45	11,20	10,99	10,90	14,86	14,55	12,81	12,43	12,39	10,73	10,68	9,84	9,78	9,64
0	13,28	13,89	11,57	10,94	11,90	15,94	16,52	14,71	11,51	13,14	10,48	11,24	8,36	10,34	10,54
1-4	0,42	0,48	0,46	0,66	0,53	0,24	0,46	0,74	0,50	0,70	0,61	0,50	0,16	0,83	0,36
5-9	0,46	0,36	0,19	0,29	0,30	0,57	0,31	0,30	0,42	0,39	0,35	0,41	0,08	0,15	0,21
10-14	0,18	0,33	0,14	0,31	0,30	0,27	0,45	0,18	0,43	0,25	0,10	0,19	0,10	0,18	0,36
15-19	0,84	0,79	0,57	0,64	0,70	1,33	1,03	0,87	0,67	1,11	0,34	0,53	0,25	0,61	0,27
20-24	1,91	1,24	1,30	0,91	1,23	2,89	2,14	1,93	1,36	1,88	1,02	0,42	0,71	0,49	0,61
25-29	2,83	2,16	2,39	1,85	1,55	4,62	3,27	3,48	2,85	2,71	1,09	1,08	1,36	0,91	0,47
30-34	4,97	5,04	3,72	3,48	3,66	8,16	7,59	5,34	5,79	5,96	2,00	2,62	2,18	1,26	1,46
35-39	5,95	6,21	4,96	4,36	4,80	9,35	9,91	8,10	6,46	8,19	3,03	3,03	2,23	2,50	1,75
40-44	7,94	6,72	5,48	5,60	5,31	12,32	10,16	8,34	9,01	8,92	4,32	3,87	3,12	2,76	2,30
45-49	8,83	7,87	7,24	7,69	6,83	13,94	12,30	12,02	12,70	10,32	4,69	4,30	3,41	3,72	4,05
50-54	11,46	11,13	10,25	9,54	9,33	17,86	18,02	16,01	15,42	14,88	6,32	5,63	5,69	4,87	4,96
55-59	16,97	16,11	14,70	13,39	12,01	28,22	25,50	23,77	21,52	18,41	8,93	9,29	8,00	7,35	7,20
60-64	25,84	22,96	21,09	18,74	18,52	40,44	36,35	34,16	28,61	30,18	16,37	14,30	12,67	12,33	10,94
65-69	32,75	31,01	25,98	29,43	27,03	53,63	50,34	41,51	49,10	42,93	21,55	20,19	17,08	18,22	17,94
70-74	45,16	45,64	43,28	44,01	40,83	68,03	69,95	64,50	62,23	62,08	33,49	33,76	33,23	35,44	30,91
75-79	70,63	68,88	64,49	60,14	62,23	91,81	100,79	92,97	82,68	84,94	60,16	53,63	51,29	49,94	52,10
80-84	107,42	124,90	98,67	96,70	99,39	134,46	169,45	109,93	113,90	124,03	97,08	107,09	94,05	89,60	89,21
85&	209,65	199,37	182,36	187,05	183,78	225,74	189,42	172,51	205,88	198,64	205,71	201,95	185,08	181,58	179,29
ауыл халқы сельское население															
<b>Барлығы</b>															
<b>Всего</b>	11,66	10,84	10,45	10,22	10,06	12,82	12,20	11,80	11,41	11,19	10,56	9,55	9,16	9,08	8,99
0	13,17	15,71	12,78	12,44	8,90	14,68	18,57	12,92	13,66	9,45	11,61	12,76	12,61	11,12	8,33
1-4	1,13	0,73	0,58	0,56	0,62	1,43	0,88	0,82	0,76	0,52	0,82	0,58	0,34	0,35	0,72
5-9	0,17	0,57	0,44	0,27	0,27	0,20	0,72	0,39	0,26	0,27	0,14	0,41	0,48	0,28	0,28
10-14	0,44	0,48	0,31	0,21	0,49	0,53	0,88	0,20	0,27	0,69	0,35	0,07	0,42	0,14	0,28
15-19	1,18	1,22	1,10	1,22	1,18	1,10	1,69	1,41	1,87	1,76	1,26	0,73	0,77	0,54	0,57
20-24	2,23	1,56	1,78	1,54	1,67	3,31	2,42	2,72	2,49	2,54	1,07	0,62	0,76	0,49	0,70
25-29	2,79	2,43	2,15	1,98	2,15	4,10	3,57	3,50	3,05	3,50	1,38	1,20	0,69	0,82	0,66
30-34	4,28	3,86	3,52	2,68	3,34	6,38	5,71	5,55	3,95	5,04	2,17	1,98	1,41	1,34	1,53
35-39	5,32	4,97	4,67	3,74	4,36	7,62	7,22	7,26	5,19	6,26	3,10	2,82	2,17	2,33	2,48
40-44	6,16	5,19	6,14	5,86	5,49	8,85	7,39	9,53	7,74	7,66	3,53	3,04	2,85	4,04	3,40
45-49	7,74	7,47	8,10	7,40	6,30	11,18	10,37	11,91	10,27	9,18	4,37	4,66	4,43	4,66	3,54
50-54	11,46	10,84	9,89	8,53	9,13	16,73	15,04	14,62	11,97	12,66	6,44	6,79	5,31	5,20	5,73
55-59	17,62	14,73	12,58	14,39	13,05	24,13	21,27	17,42	20,22	17,85	11,90	8,96	8,25	9,07	8,64
60-64	27,13	25,01	23,74	20,14	20,08	37,87	35,58	33,75	28,99	29,87	18,40	16,38	15,56	12,86	11,97
65-69	39,13	36,45	32,47	30,52	30,88	49,94	51,33	44,65	42,86	44,29	31,82	26,00	23,72	21,58	21,05
70-74	58,51	48,01	46,27	46,74	46,33	82,37	70,42	67,48	69,66	65,82	44,36	35,02	34,36	33,95	35,11
75-79	76,86	72,61	69,35	72,38	66,70	96,23	96,87	96,33	103,32	92,87	67,07	60,29	55,46	56,72	53,75
80-84	131,67	123,17	118,06	101,70	95,30	156,44	148,62	136,43	129,54	107,79	121,45	112,22	110,02	89,61	90,02
85&	213,09	211,61	194,71	213,60	187,62	172,01	213,93	159,51	211,85	160,69	223,27	210,98	205,29	214,16	196,89

**Қызылорда облысы**  
**Кызылординская область**

	Өлгендер саны, адам Число умерших, человек														
	барлығы всего					ерлер мужчины					әйелдер женщины				
	2011	2012	2013	2014	2015	2011	2012	2013	2014	2015	2011	2012	2013	2014	2015
	барлық халық все население														
<b>Барлығы</b>															
<b>Всего</b>	4755	4730	4427	4461	4362	2802	2770	2602	2625	2599	1953	1960	1825	1836	1763
0	391	379	289	249	210	231	221	156	136	118	160	158	133	113	92
1-4	90	103	94	86	89	50	61	52	50	52	40	42	42	36	37
5-9	21	34	28	20	26	16	21	18	13	18	5	13	10	7	8
10-14	27	19	26	16	19	18	14	21	10	13	9	5	5	6	6
15-19	74	57	37	37	46	51	35	22	23	31	23	22	15	14	15
20-24	92	88	94	69	73	64	70	64	52	52	28	18	30	17	21
25-29	90	105	87	73	77	63	80	60	55	56	27	25	27	18	21
30-34	119	105	129	113	109	96	86	105	80	83	23	19	24	33	26
35-39	156	159	167	132	146	123	121	125	98	109	33	38	42	34	37
40-44	197	185	192	179	197	148	140	153	131	156	49	45	39	48	41
45-49	272	244	231	225	227	196	176	181	165	169	76	68	50	60	58
50-54	336	310	328	340	291	242	229	228	235	210	94	81	100	105	81
55-59	362	381	341	365	400	264	255	226	252	278	98	126	115	113	122
60-64	427	437	387	436	413	297	268	251	276	272	130	169	136	160	141
65-69	345	318	350	379	411	191	187	213	243	248	154	131	137	136	163
70-74	635	590	544	472	399	325	330	288	276	222	310	260	256	196	177
75-79	389	484	451	613	556	182	218	223	296	262	207	266	228	317	294
80-84	403	391	338	302	296	148	155	132	123	128	255	236	206	179	168
85&	310	339	314	353	376	81	102	84	109	121	229	237	230	244	255
көрсетілмеген не указан	19	2	0	2	1	16	1	0	2	1	3	1	0	0	0
қала халқы городское население															
<b>Барлығы</b>															
<b>Всего</b>	2073	2170	1973	1987	2038	1223	1290	1171	1173	1202	850	880	802	814	836
0	167	165	133	127	119	92	98	67	71	72	75	67	66	56	47
1-4	33	32	27	29	33	16	19	10	17	20	17	13	17	12	13
5-9	8	13	5	8	9	6	8	2	6	6	2	5	3	2	3
10-14	8	6	9	5	9	6	5	6	4	6	2	1	3	1	3
15-19	29	21	13	15	24	20	11	9	7	16	9	10	4	8	8
20-24	35	38	37	19	31	23	31	25	16	22	12	7	12	3	9
25-29	49	50	38	28	35	36	38	26	21	23	13	12	12	7	12
30-34	48	57	60	52	48	39	47	49	31	36	9	10	11	21	12
35-39	65	89	81	64	71	50	67	62	50	52	15	22	19	14	19
40-44	95	89	97	85	103	72	67	75	60	81	23	22	22	25	22
45-49	143	113	116	111	113	97	80	94	74	82	46	33	22	37	31
50-54	162	173	171	173	143	117	130	117	121	107	45	43	54	52	36
55-59	173	190	171	179	179	131	130	120	123	122	42	60	51	56	57
60-64	192	201	183	196	204	134	126	120	119	135	58	75	63	77	69
65-69	139	151	142	183	190	83	89	86	115	109	56	62	56	68	81
70-74	254	236	215	189	167	131	129	119	118	90	123	107	96	71	77
75-79	166	220	202	252	242	71	107	99	128	114	95	113	103	124	128
80-84	167	181	135	118	145	54	66	49	46	63	113	115	86	72	82
85&	121	143	138	152	172	29	41	36	44	45	92	102	102	108	127
көрсетілмеген не указан	19	2	0	2	1	16	1	0	2	1	3	1	0	0	0
ауыл халқы сельское население															
<b>Барлығы</b>															
<b>Всего</b>	2682	2560	2454	2474	2324	1579	1480	1431	1452	1397	1103	1080	1023	1022	927
0	224	214	156	122	91	139	123	89	65	46	85	91	67	57	45
1-4	57	71	67	57	56	34	42	42	33	32	23	29	25	24	24
5-9	13	21	23	12	17	10	13	16	7	12	3	8	7	5	5
10-14	19	13	17	11	10	12	9	15	6	7	7	4	2	5	3
15-19	45	36	24	22	22	31	24	13	16	15	14	12	11	6	7

Жалғасы

Продолжение

	Өлгендер саны, адам Число умерших, человек														
	барлығы всего					ерлер мужчины					әйелдер женщины				
	2011	2012	2013	2014	2015	2011	2012	2013	2014	2015	2011	2012	2013	2014	2015
20-24	57	50	57	50	42	41	39	39	36	30	16	11	18	14	12
25-29	41	55	49	45	42	27	42	34	34	33	14	13	15	11	9
30-34	71	48	69	61	61	57	39	56	49	47	14	9	13	12	14
35-39	91	70	86	68	75	73	54	63	48	57	18	16	23	20	18
40-44	102	96	95	94	94	76	73	78	71	75	26	23	17	23	19
45-49	129	131	115	114	114	99	96	87	91	87	30	35	28	23	27
50-54	174	137	157	167	148	125	99	111	114	103	49	38	46	53	45
55-59	189	191	170	186	221	133	125	106	129	156	56	66	64	57	65
60-64	235	236	204	240	209	163	142	131	157	137	72	94	73	83	72
65-69	206	167	208	196	221	108	98	127	128	139	98	69	81	68	82
70-74	381	354	329	283	232	194	201	169	158	132	187	153	160	125	100
75-79	223	264	249	361	314	111	111	124	168	148	112	153	125	193	166
80-84	236	210	203	184	151	94	89	83	77	65	142	121	120	107	86
85&	189	196	176	201	204	52	61	48	65	76	137	135	128	136	128
көрсетілмеген не указан	0	0	0	0	0	0	0	0	0	0	0	0	0	0	0

Жалғасы

Продолжение

	1 000 адамға өлгендер саны Число умерших на 1 000 человек														
	барлығы всего					ерлер мужчины					әйелдер женщины				
	2011	2012	2013	2014	2015	2011	2012	2013	2014	2015	2011	2012	2013	2014	2015
барлық халық все население															
<b>Барлығы</b>															
<b>Всего</b>	6,73	6,57	6,04	5,98	5,75	7,95	7,71	7,10	7,04	6,85	5,52	5,44	4,97	4,92	4,64
0	19,44	18,75	14,62	12,31	10,61	22,26	21,00	15,19	13,07	11,52	16,44	16,31	14,01	11,51	9,62
1-4	1,29	1,39	1,23	1,10	1,13	1,39	1,60	1,32	1,24	1,28	1,18	1,17	1,13	0,95	0,97
5-9	0,33	0,50	0,38	0,26	0,31	0,49	0,60	0,48	0,32	0,42	0,16	0,39	0,28	0,18	0,20
10-14	0,44	0,32	0,44	0,27	0,31	0,58	0,46	0,70	0,33	0,42	0,30	0,17	0,17	0,20	0,20
15-19	1,05	0,84	0,56	0,59	0,77	1,41	1,00	0,65	0,71	1,01	0,67	0,66	0,47	0,46	0,52
20-24	1,43	1,36	1,44	1,05	1,11	1,92	2,08	1,88	1,51	1,52	0,90	0,58	0,96	0,54	0,67
25-29	1,57	1,77	1,43	1,18	1,23	2,15	2,64	1,92	1,74	1,74	0,96	0,86	0,91	0,60	0,69
30-34	2,30	2,03	2,46	2,11	1,99	3,68	3,28	3,95	2,94	2,97	0,90	0,74	0,93	1,25	0,97
35-39	3,15	3,19	3,33	2,62	2,88	4,94	4,82	4,94	3,86	4,29	1,34	1,53	1,69	1,36	1,47
40-44	4,39	4,03	4,13	3,79	4,11	6,61	6,12	6,60	5,55	6,50	2,18	1,96	1,67	2,03	1,71
45-49	6,43	5,76	5,48	5,34	5,34	9,48	8,46	8,71	7,94	8,02	3,50	3,16	2,34	2,81	2,70
50-54	9,36	8,19	8,34	8,39	7,10	14,19	12,67	12,10	12,08	10,66	4,97	4,09	4,88	4,98	3,81
55-59	14,35	14,28	12,15	12,33	12,61	23,06	20,89	17,54	18,42	18,91	7,06	8,70	7,58	7,10	7,17
60-64	22,48	21,94	18,47	19,67	18,20	36,03	31,00	27,51	28,58	27,39	12,02	15,00	11,49	12,79	11,05
65-69	33,61	29,69	30,29	29,10	27,11	42,71	40,22	43,31	44,63	39,33	26,58	21,61	20,64	17,95	18,40
70-74	55,42	51,57	49,46	47,28	45,02	65,76	67,29	61,70	65,75	60,99	47,52	39,74	40,44	33,88	33,90
75-79	81,48	86,89	70,79	85,33	69,81	97,95	98,78	87,45	103,03	82,03	70,99	79,11	59,67	73,53	61,64
80-84	146,25	144,60	126,64	118,15	114,64	167,23	178,37	151,38	143,86	143,18	136,34	128,61	114,64	105,23	99,53
85&	219,86	237,23	208,92	224,70	236,66	191,49	230,25	176,47	216,70	245,97	232,02	240,37	223,95	228,46	232,45
қала халқы городское население															
<b>Барлығы</b>															
<b>Всего</b>	6,95	7,10	6,30	6,19	6,19	8,41	8,66	7,66	7,48	7,46	5,55	5,62	5,00	4,96	4,97
0	18,12	17,64	14,65	13,58	12,86	19,34	20,22	14,32	14,68	14,97	16,82	14,87	14,98	12,40	10,58
1-4	1,11	0,99	0,78	0,81	0,90	1,05	1,14	0,56	0,92	1,06	1,18	0,82	1,01	0,69	0,73
5-9	0,32	0,48	0,17	0,25	0,25	0,47	0,58	0,13	0,36	0,33	0,16	0,38	0,21	0,13	0,17
10-14	0,35	0,27	0,40	0,22	0,37	0,51	0,43	0,51	0,34	0,49	0,18	0,09	0,27	0,09	0,25
15-19	1,03	0,79	0,51	0,62	1,05	1,40	0,81	0,69	0,57	1,36	0,65	0,77	0,32	0,68	0,72
20-24	1,26	1,35	1,31	0,67	1,12	1,62	2,16	1,72	1,10	1,55	0,88	0,51	0,87	0,22	0,66
25-29	2,03	2,00	1,45	1,04	1,26	3,04	3,07	1,99	1,55	1,64	1,06	0,95	0,92	0,52	0,88
30-34	2,18	2,58	2,66	2,24	2,00	3,67	4,42	4,52	2,76	3,07	0,79	0,87	0,94	1,76	0,98
35-39	2,98	4,07	3,67	2,89	3,19	4,81	6,42	5,89	4,75	4,89	1,32	1,92	1,65	1,21	1,63
40-44	4,58	4,22	4,57	3,97	4,78	7,31	6,69	7,46	5,91	7,91	2,12	1,98	1,97	2,22	1,94
45-49	7,37	5,78	5,93	5,66	5,71	10,61	8,63	10,15	7,98	8,76	4,46	3,21	2,14	3,58	2,97
50-54	10,00	9,97	9,46	9,28	7,57	15,69	16,26	14,04	14,06	12,26	5,10	4,60	5,54	5,18	3,54
55-59	16,19	16,55	13,94	13,62	12,49	27,90	25,34	21,77	20,77	18,91	6,89	9,45	7,55	7,75	7,24
60-64	23,95	23,51	20,24	20,45	20,73	40,37	35,75	32,15	29,89	32,86	12,17	14,92	11,86	13,74	12,03
65-69	33,97	34,63	29,50	33,15	29,29	48,26	49,06	44,10	52,58	42,54	23,61	24,35	19,55	20,40	20,64
70-74	58,93	54,32	51,31	49,53	48,43	78,31	75,54	72,34	80,11	69,02	46,42	40,50	37,72	30,30	35,91
75-79	84,69	97,70	79,28	88,89	78,67	97,13	128,92	108,20	128,51	108,16	77,30	79,61	63,07	67,43	63,30
80-84	154,13	171,73	132,87	121,15	143,42	190,31	234,88	171,93	160,28	195,05	141,28	148,77	117,65	104,80	119,19
85&	225,75	263,35	243,82	258,50	302,45	190,79	262,82	225,00	275,00	326,24	239,58	263,57	251,23	252,34	294,66

Жалғасы

Продолжение

	1 000 адамға өлгендер саны Число умерших на 1 000 человек														
	барлығы всего					ерлер мужчины					әйелдер женщины				
	2011	2012	2013	2014	2015	2011	2012	2013	2014	2015	2011	2012	2013	2014	2015
	ауыл халқы сельское население														
<b>Барлығы</b>															
<b>Всего</b>	6,57	6,18	5,84	5,81	5,41	7,62	7,03	6,71	6,72	6,40	5,49	5,30	4,95	4,88	4,38
0	20,53	19,71	14,60	11,21	8,61	24,69	21,66	15,91	11,66	8,45	16,10	17,57	13,17	10,76	8,77
1-4	1,42	1,71	1,60	1,36	1,33	1,64	1,96	1,94	1,52	1,47	1,18	1,44	1,23	1,19	1,19
5-9	0,33	0,51	0,53	0,26	0,35	0,50	0,62	0,71	0,30	0,49	0,16	0,40	0,33	0,22	0,21
10-14	0,50	0,35	0,46	0,30	0,27	0,63	0,48	0,81	0,32	0,37	0,38	0,22	0,11	0,27	0,16
15-19	1,07	0,86	0,59	0,57	0,60	1,42	1,12	0,63	0,80	0,79	0,69	0,59	0,56	0,32	0,39
20-24	1,56	1,37	1,55	1,33	1,10	2,14	2,03	2,01	1,81	1,50	0,91	0,64	1,04	0,79	0,67
25-29	1,24	1,61	1,41	1,28	1,20	1,55	2,34	1,87	1,87	1,82	0,89	0,80	0,90	0,65	0,53
30-34	2,40	1,62	2,30	2,00	1,98	3,68	2,51	3,56	3,06	2,89	0,99	0,64	0,91	0,83	0,96
35-39	3,28	2,50	3,06	2,40	2,65	5,04	3,69	4,27	3,24	3,86	1,36	1,20	1,72	1,48	1,33
40-44	4,22	3,88	3,76	3,64	3,56	6,05	5,68	5,94	5,27	5,46	2,24	1,93	1,40	1,86	1,50
45-49	5,62	5,75	5,08	5,07	5,02	8,57	8,32	7,55	7,90	7,44	2,63	3,11	2,52	2,09	2,45
50-54	8,83	6,68	7,38	7,63	6,70	13,00	9,82	10,56	10,51	9,38	4,85	3,64	4,28	4,80	4,06
55-59	12,97	12,56	10,76	11,30	12,71	19,61	17,67	14,38	16,62	18,91	7,19	8,12	7,60	6,56	7,12
60-64	21,39	20,77	17,12	19,08	16,27	33,02	27,72	24,29	27,66	23,53	11,90	15,06	11,19	12,02	10,25
65-69	33,37	26,30	30,86	26,13	25,47	39,24	34,57	42,79	39,29	37,13	28,65	19,62	21,47	16,02	16,62
70-74	53,26	49,87	48,33	45,89	42,85	59,16	62,85	55,90	57,98	56,51	48,27	39,23	42,27	36,32	32,49
75-79	79,25	79,52	65,13	83,01	64,24	98,49	80,61	75,84	89,50	69,16	66,39	78,74	57,13	78,07	60,41
80-84	141,06	127,27	122,81	116,31	96,12	156,15	151,36	141,40	135,56	113,84	132,59	113,94	112,57	105,52	86,00
85&	216,25	221,22	187,83	204,48	199,80	191,88	212,54	151,90	189,50	214,08	227,20	225,38	206,12	212,50	192,19

**Маңғыстау облысы  
Мангистауская область**

	Өлгендер саны, адам Число умерших, человек														
	барлығы всего					ерлер мужчины					әйелдер женщины				
	2011	2012	2013	2014	2015	2011	2012	2013	2014	2015	2011	2012	2013	2014	2015
барлық халық все население															
Барлығы															
Всего	2858	2835	2827	2773	2853	1667	1683	1672	1700	1747	1191	1152	1155	1073	1106
0	276	214	172	170	175	151	113	93	102	109	125	101	79	68	66
1-4	51	53	39	42	62	30	31	24	27	38	21	22	15	15	24
5-9	13	16	19	27	23	6	7	10	12	16	7	9	9	15	7
10-14	22	4	13	17	20	13	2	7	12	12	9	2	6	5	8
15-19	41	45	47	37	22	26	25	32	28	12	15	20	15	9	10
20-24	80	40	63	54	49	54	30	49	36	35	26	10	14	18	14
25-29	72	65	75	70	70	56	50	54	45	57	16	15	21	25	13
30-34	86	98	94	87	76	66	78	69	61	53	20	20	25	26	23
35-39	125	129	99	96	107	93	94	74	75	82	32	35	25	21	25
40-44	122	138	123	130	140	92	102	96	95	104	30	36	27	35	36
45-49	178	177	172	163	154	134	134	119	122	124	44	43	53	41	30
50-54	232	231	223	224	226	161	166	157	156	166	71	65	66	68	60
55-59	221	233	256	239	267	156	157	170	168	181	65	76	86	71	86
60-64	265	267	262	244	283	158	171	171	162	180	107	96	91	82	103
65-69	190	184	207	234	278	106	119	123	150	169	84	65	84	84	109
70-74	277	337	279	252	217	134	178	152	142	120	143	159	127	110	97
75-79	209	193	271	287	293	91	89	121	147	141	118	104	150	140	152
80-84	184	181	176	166	146	73	65	76	83	56	111	116	100	83	90
85&	201	214	232	226	243	55	57	70	69	91	146	157	162	157	152
көрсетілмеген не указан	13	16	5	8	2	12	15	5	8	1	1	1	0	0	1
қала халқы городское население															
Барлығы															
Всего	1652	1629	1605	1559	1473	964	944	929	969	876	688	685	676	590	597
0	146	95	77	89	63	82	48	39	55	34	64	47	38	34	29
1-4	14	24	14	16	22	10	12	9	9	13	4	12	5	7	9
5-9	8	8	8	16	10	2	3	3	6	6	6	5	5	10	4
10-14	14	0	8	6	6	8	0	4	5	3	6	0	4	1	3
15-19	27	24	18	9	7	16	14	10	8	3	11	10	8	1	4
20-24	49	20	33	26	20	30	15	26	18	16	19	5	7	8	4
25-29	42	35	44	37	36	35	28	32	23	28	7	7	12	14	8
30-34	47	56	50	45	41	35	44	39	29	27	12	12	11	16	14
35-39	81	72	61	59	57	57	53	46	51	46	24	19	15	8	11
40-44	74	74	74	70	61	56	60	56	49	44	18	14	18	21	17

Жалғасы

Продолжение

	Өлгендер саны, адам Число умерших, человек														
	барлығы всего					ерлер мужчины					әйелдер женщины				
	2011	2012	2013	2014	2015	2011	2012	2013	2014	2015	2011	2012	2013	2014	2015
	2011	2012	2013	2014	2015	2011	2012	2013	2014	2015	2011	2012	2013	2014	2015
45-49	122	109	104	90	90	93	85	72	66	69	29	24	32	24	21
50-54	141	143	139	133	118	98	98	96	92	90	43	45	43	41	28
55-59	135	140	143	148	158	94	89	89	110	109	41	51	54	38	49
60-64	177	168	154	137	146	107	101	99	87	95	70	67	55	50	51
65-69	106	110	135	153	156	57	71	80	99	90	49	39	55	54	66
70-74	136	197	157	135	114	67	105	88	83	60	69	92	69	52	54
75-79	115	119	162	163	163	46	50	72	84	76	69	69	90	79	87
80-84	88	90	90	99	82	30	23	34	48	28	58	67	56	51	54
85&	118	135	130	123	122	30	36	31	42	38	88	99	99	81	84
көрсетілмеген не указан	12	10	4	5	1	11	9	4	5	1	1	1	0	0	0
ауыл халқы сельское население															
<b>Барлығы Всего</b>	1206	1206	1222	1214	1380	703	739	743	731	871	503	467	479	483	509
0	130	119	95	81	112	69	65	54	47	75	61	54	41	34	37
1-4	37	29	25	26	40	20	19	15	18	25	17	10	10	8	15
5-9	5	8	11	11	13	4	4	7	6	10	1	4	4	5	3
10-14	8	4	5	11	14	5	2	3	7	9	3	2	2	4	5
15-19	14	21	29	28	15	10	11	22	20	9	4	10	7	8	6
20-24	31	20	30	28	29	24	15	23	18	19	7	5	7	10	10
25-29	30	30	31	33	34	21	22	22	22	29	9	8	9	11	5
30-34	39	42	44	42	35	31	34	30	32	26	8	8	14	10	9
35-39	44	57	38	37	50	36	41	28	24	36	8	16	10	13	14
40-44	48	64	49	60	79	36	42	40	46	60	12	22	9	14	19
45-49	56	68	68	73	64	41	49	47	56	55	15	19	21	17	9
50-54	91	88	84	91	108	63	68	61	64	76	28	20	23	27	32
55-59	86	93	113	91	109	62	68	81	58	72	24	25	32	33	37
60-64	88	99	108	107	137	51	70	72	75	85	37	29	36	32	52
65-69	84	74	72	81	122	49	48	43	51	79	35	26	29	30	43
70-74	141	140	122	117	103	67	73	64	59	60	74	67	58	58	43
75-79	94	74	109	124	130	45	39	49	63	65	49	35	60	61	65
80-84	96	91	86	67	64	43	42	42	35	28	53	49	44	32	36
85&	83	79	102	103	121	25	21	39	27	53	58	58	63	76	68
көрсетілмеген не указан	1	6	1	3	1	1	6	1	3	0	0	0	0	0	1

Жалғасы

Продолжение

	1 000 адамға өлгендер саны Число умерших на 1 000 человек														
	барлығы всего					ерлер мужчины					әйелдер женщины				
	2011	2012	2013	2014	2015	2011	2012	2013	2014	2015	2011	2012	2013	2014	2015
	2011	2012	2013	2014	2015	2011	2012	2013	2014	2015	2011	2012	2013	2014	2015
барлық халық все население															
<b>Барлығы Всего</b>	5,34	5,09	4,89	4,64	4,63	6,28	6,09	5,83	5,73	5,69	4,42	4,11	3,97	3,57	3,57
0	17,34	12,67	9,49	8,95	9,09	18,22	13,08	9,90	10,38	10,93	16,40	12,25	9,04	7,42	7,11
1-4	0,94	0,92	0,64	0,65	0,90	1,07	1,03	0,76	0,81	1,07	0,81	0,79	0,51	0,48	0,72
5-9	0,26	0,29	0,32	0,43	0,34	0,23	0,25	0,33	0,37	0,46	0,28	0,34	0,31	0,49	0,21
10-14	0,51	0,09	0,29	0,37	0,41	0,59	0,09	0,31	0,50	0,48	0,43	0,09	0,28	0,22	0,33
15-19	0,85	0,95	1,02	0,83	0,51	1,06	1,04	1,36	1,23	0,54	0,64	0,87	0,66	0,41	0,47
20-24	1,49	0,74	1,18	1,02	0,94	2,01	1,11	1,81	1,33	1,30	0,98	0,38	0,53	0,69	0,55
25-29	1,41	1,20	1,32	1,20	1,19	2,19	1,84	1,90	1,55	1,94	0,63	0,55	0,74	0,86	0,44
30-34	1,99	2,18	2,01	1,78	1,48	3,06	3,47	2,94	2,49	2,06	0,93	0,89	1,07	1,07	0,90
35-39	3,36	3,34	2,47	2,32	2,49	5,02	4,89	3,71	3,64	3,84	1,71	1,81	1,24	1,01	1,16
40-44	3,64	4,00	3,48	3,58	3,78	5,59	6,01	5,50	5,29	5,68	1,76	2,05	1,51	1,91	1,92
45-49	5,87	5,68	5,40	5,06	4,69	9,14	8,87	7,68	7,81	7,78	2,79	2,67	3,23	2,47	1,78
50-54	9,05	8,53	7,75	7,49	7,43	13,31	12,99	11,57	11,03	11,48	5,20	4,50	4,34	4,31	3,76
55-59	12,08	11,92	12,16	10,72	11,22	18,87	17,64	17,51	16,33	16,45	6,47	7,11	7,58	5,91	6,72
60-64	20,87	19,79	18,03	15,83	17,14	29,22	29,77	27,38	24,34	25,07	14,55	12,26	10,96	9,32	11,04
65-69	30,48	27,15	26,92	25,85	26,10	40,69	41,83	38,37	40,18	38,74	23,15	16,53	18,69	15,75	17,33
70-74	44,64	52,67	44,31	43,61	40,20	55,60	72,34	62,78	64,03	57,01	37,64	40,17	32,72	30,77	29,46
75-79	78,16	63,50	77,76	72,47	65,83	97,53	80,91	95,02	103,11	89,02	67,78	53,71	67,75	55,05	53,02
80-84	108,49	109,90	111,32	108,09	91,31	127,18	121,50	154,47	177,59	115,70	98,93	104,32	91,83	77,43	80,72
85&	212,86	211,25	212,65	203,60	217,58	204,46	184,47	202,90	193,82	263,61	216,18	223,01	217,16	208,22	196,91
қала халқы городское население															
<b>Барлығы Всего</b>	5,92	5,72	5,53	5,27	4,90	7,11	6,81	6,57	6,71	5,97	4,80	4,69	4,54	3,89	3,89
0	18,49	11,79	8,88	9,75	7,59	20,26	11,63	8,68	11,72	7,90	16,62	11,96	9,09	7,70	7,27
1-4	0,54	0,87	0,48	0,52	0,68	0,74	0,84	0,60	0,57	0,78	0,32	0,90	0,35	0,47	0,58

Жалғасы

Продолжение

	1 000 адамға өлгендер саны Число умерших на 1 000 человек														
	барлығы всего					ерлер мужчины					әйелдер женщины				
	2011	2012	2013	2014	2015	2011	2012	2013	2014	2015	2011	2012	2013	2014	2015
5-9	0,33	0,31	0,29	0,55	0,32	0,16	0,22	0,21	0,40	0,38	0,51	0,40	0,38	0,71	0,27
10-14	0,68	0,00	0,38	0,28	0,26	0,76	0,00	0,37	0,45	0,26	0,60	0,00	0,39	0,09	0,27
15-19	1,12	1,04	0,82	0,43	0,35	1,29	1,18	0,89	0,75	0,29	0,94	0,89	0,74	0,10	0,42
20-24	1,80	0,75	1,28	1,04	0,83	2,23	1,13	2,00	1,40	1,26	1,39	0,38	0,55	0,66	0,35
25-29	1,62	1,29	1,58	1,32	1,31	2,71	2,08	2,31	1,65	2,04	0,54	0,52	0,86	1,00	0,58
30-34	2,13	2,49	2,17	1,91	1,69	3,27	3,99	3,43	2,48	2,24	1,06	1,05	0,94	1,34	1,15
35-39	4,02	3,56	3,00	2,89	2,76	6,00	5,54	4,77	5,23	4,65	2,26	1,78	1,40	0,75	1,02
40-44	3,87	3,84	3,82	3,61	3,16	6,19	6,60	6,15	5,38	4,89	1,79	1,38	1,76	2,04	1,65
45-49	6,88	6,10	5,77	5,02	5,02	11,24	10,17	8,52	7,91	8,26	3,03	2,50	3,34	2,51	2,19
50-54	9,30	9,03	8,42	7,84	6,93	14,15	13,56	12,74	11,84	11,51	5,16	5,18	4,79	4,46	3,04
55-59	12,62	12,35	11,80	11,63	11,74	20,00	17,77	16,53	19,47	18,15	6,80	8,03	8,02	5,37	6,57
60-64	23,56	21,31	18,53	15,69	15,76	34,84	31,14	28,43	23,61	24,20	15,52	14,30	11,34	9,86	9,55
65-69	29,95	28,31	30,49	29,55	25,77	39,28	44,46	44,95	48,57	38,05	23,47	17,05	20,68	17,13	17,90
70-74	38,67	55,68	46,55	44,07	40,14	52,63	83,33	72,89	75,20	57,09	30,75	40,17	31,75	26,41	30,18
75-79	77,34	70,42	83,89	74,48	67,22	97,66	87,72	110,94	117,08	98,57	67,91	61,73	70,04	53,52	52,60
80-84	101,38	103,09	106,76	125,47	99,88	118,11	95,04	151,11	234,45	137,25	94,46	106,18	90,61	86,73	87,52
85&	252,12	293,48	278,37	261,15	259,49	254,24	292,68	256,20	358,97	339,13	251,41	293,77	286,13	228,81	233,98

ауыл халқы  
сельское население

<b>Барлығы</b>															
<b>Всего</b>	4,71	4,43	4,26	4,03	4,36	5,42	5,37	5,11	4,80	5,44	3,98	3,48	3,38	3,24	3,25
0	16,21	13,46	10,04	8,21	10,34	16,25	14,41	11,01	9,15	13,29	16,12	12,43	8,98	7,18	7,18
1-4	1,32	0,96	0,78	0,76	1,10	1,38	1,21	0,90	1,02	1,33	1,26	0,69	0,65	0,49	0,85
5-9	0,19	0,28	0,35	0,32	0,35	0,30	0,27	0,43	0,34	0,53	0,08	0,29	0,26	0,30	0,17
10-14	0,36	0,17	0,21	0,44	0,53	0,44	0,17	0,25	0,55	0,67	0,27	0,18	0,17	0,33	0,39
15-19	0,59	0,87	1,20	1,17	0,63	0,82	0,90	1,80	1,64	0,74	0,34	0,84	0,59	0,68	0,52
20-24	1,18	0,74	1,09	1,00	1,03	1,79	1,09	1,64	1,27	1,34	0,54	0,37	0,52	0,73	0,71
25-29	1,19	1,10	1,07	1,09	1,09	1,65	1,60	1,51	1,45	1,86	0,72	0,59	0,62	0,73	0,32
30-34	1,85	1,88	1,85	1,66	1,30	2,85	2,97	2,48	2,49	1,91	0,78	0,73	1,20	0,80	0,68
35-39	2,58	3,11	1,93	1,77	2,24	4,00	4,25	2,72	2,21	3,13	0,99	1,84	1,06	1,29	1,30
40-44	3,35	4,20	3,06	3,55	4,44	4,86	5,32	4,79	5,19	6,44	1,73	2,99	1,18	1,74	2,24
45-49	4,43	5,11	4,91	5,11	4,30	6,37	7,24	6,67	7,70	7,26	2,42	2,90	3,09	2,43	1,23
50-54	8,67	7,82	6,86	7,03	8,06	12,14	12,25	10,11	10,05	11,45	5,28	3,48	3,70	4,10	4,73
55-59	11,33	11,34	12,63	9,50	10,55	17,38	17,47	18,73	12,51	14,41	5,96	5,76	6,92	6,68	6,93
60-64	16,89	17,66	17,37	16,02	18,91	21,57	28,00	26,03	25,24	26,11	13,00	9,21	10,43	8,58	13,04
65-69	31,17	25,59	22,05	20,88	26,54	42,46	38,46	30,07	30,02	39,56	22,71	15,82	15,80	13,76	16,54
70-74	52,40	48,97	41,71	43,10	40,27	58,87	60,88	52,63	53,00	56,93	47,59	40,17	33,94	36,11	28,59
75-79	79,19	54,77	70,10	69,99	64,17	97,40	73,58	78,27	89,01	79,95	67,59	42,63	64,59	57,17	53,59
80-84	115,94	117,57	116,53	89,57	82,26	134,38	143,34	157,30	132,58	100,00	104,33	101,87	93,42	66,12	72,29
85&	174,00	142,86	163,46	161,19	187,12	165,56	112,90	174,11	112,97	226,50	177,91	158,04	157,50	190,00	165,07

**Оңтүстік Қазақстан облысы  
Южно-Казахстанская область**

	Өлгендер саны, адам Число умерших, человек														
	барлығы всего					ерлер мужчины					әйелдер женщины				
	2011	2012	2013	2014	2015	2011	2012	2013	2014	2015	2011	2012	2013	2014	2015
барлық халық все население															
<b>Барлығы</b>															
<b>Всего</b>	15778	15222	15020	14754	14828	8977	8519	8508	8389	8390	6801	6703	6512	6365	6438
0	1328	1201	1063	924	902	759	693	609	541	521	569	508	454	383	381
1-4	312	255	322	273	303	160	125	187	145	165	152	130	135	128	138
5-9	96	103	109	113	123	62	62	58	67	80	34	41	51	46	43
10-14	81	81	102	71	103	47	51	60	45	64	34	30	42	26	39
15-19	183	188	181	161	146	115	118	122	93	88	68	70	59	68	58
20-24	313	280	293	258	240	228	195	210	191	164	85	85	83	67	76
25-29	293	317	298	302	268	195	233	216	212	200	98	84	82	90	68
30-34	402	350	350	351	347	304	265	254	274	247	98	85	96	77	100
35-39	501	479	488	451	429	367	355	357	320	311	134	124	131	131	118
40-44	609	564	573	560	546	453	397	428	407	403	156	167	145	153	143
45-49	862	721	706	734	742	622	527	509	528	529	240	194	197	206	213
50-54	1068	993	1036	1010	1023	710	657	729	711	711	358	336	307	299	312
55-59	1113	1149	1099	1132	1162	737	750	742	763	750	376	399	357	369	412
60-64	1325	1360	1329	1327	1312	880	856	830	843	851	445	504	499	484	461
65-69	1023	1012	1042	1166	1300	578	610	650	706	753	445	402	392	460	547
70-74	1848	1857	1661	1462	1266	995	956	879	769	685	853	901	782	693	581
75-79	1426	1436	1554	1824	1924	704	679	733	885	947	722	757	821	939	977
80-84	1483	1383	1237	1134	1091	608	533	476	425	436	875	850	761	709	655

Жалғасы

Продолжение

	Өлгендер саны, адам Число умерших, человек														
	барлығы всего					ерлер мужчины					әйелдер женщины				
	2011	2012	2013	2014	2015	2011	2012	2013	2014	2015	2011	2012	2013	2014	2015
	2011	2012	2013	2014	2015	2011	2012	2013	2014	2015	2011	2012	2013	2014	2015
85& көрсетілмеген не указан	1511	1485	1570	1501	1595	453	449	452	464	479	1058	1036	1118	1037	1 116
	1	8	7	0	6	0	8	7	0	6	1	0	0	0	0
қала халқы городское население															
<b>Барлығы Всего</b>	6917	6504	6508	6972	7026	3917	3578	3568	3910	3956	3000	2926	2940	3062	3070
0	655	521	451	474	432	378	309	256	278	249	277	212	195	196	183
1-4	105	92	99	99	114	60	44	61	57	65	45	48	38	42	49
5-9	38	35	34	42	55	24	23	20	27	40	14	12	14	15	15
10-14	22	24	33	28	37	12	15	18	17	23	10	9	15	11	14
15-19	66	55	65	59	51	38	35	40	41	31	28	20	25	18	20
20-24	124	101	126	111	112	95	72	87	85	79	29	29	39	26	33
25-29	124	127	139	148	126	88	93	92	100	96	36	34	47	48	30
30-34	186	168	166	170	160	137	130	121	130	111	49	38	45	40	49
35-39	242	228	241	215	194	170	169	171	145	135	72	59	70	70	59
40-44	290	261	268	312	261	220	180	188	215	193	70	81	80	97	68
45-49	448	328	338	369	374	324	247	232	254	258	124	81	106	115	116
50-54	511	438	477	502	506	343	293	332	352	346	168	145	145	150	160
55-59	530	519	492	528	601	352	336	331	346	393	178	183	161	182	208
60-64	600	561	565	652	632	396	347	352	431	425	204	214	213	221	207
65-69	400	395	448	506	622	231	242	269	314	355	169	153	179	192	267
70-74	744	754	644	625	557	381	366	322	329	305	363	388	322	296	252
75-79	610	654	687	872	893	275	284	296	402	415	335	370	391	470	478
80-84	653	620	590	595	544	237	222	207	210	221	416	398	383	385	323
85& көрсетілмеген не указан	568	619	641	665	753	156	167	169	177	214	412	452	472	488	539
	1	4	4	0	2	0	4	4	0	2	1	0	0	0	0
ауыл халқы сельское население															
<b>Барлығы Всего</b>	8861	8718	8512	7782	7802	5060	4941	4940	4479	4434	3801	3777	3572	3303	3368
0	673	680	612	450	470	381	384	353	263	272	292	296	259	187	198
1-4	207	163	223	174	189	100	81	126	88	100	107	82	97	86	89
5-9	58	68	75	71	68	38	39	38	40	40	20	29	37	31	28
10-14	59	57	69	43	66	35	36	42	28	41	24	21	27	15	25
15-19	117	133	116	102	95	77	83	82	52	57	40	50	34	50	38
20-24	189	179	167	147	128	133	123	123	106	85	56	56	44	41	43
25-29	169	190	159	154	142	107	140	124	112	104	62	50	35	42	38
30-34	216	182	184	181	187	167	135	133	144	136	49	47	51	37	51
35-39	259	251	247	236	235	197	186	186	175	176	62	65	61	61	59
40-44	319	303	305	248	285	233	217	240	192	210	86	86	65	56	75
45-49	414	393	368	365	368	298	280	277	274	271	116	113	91	91	97
50-54	557	555	559	508	517	367	364	397	359	365	190	191	162	149	152
55-59	583	630	607	604	561	385	414	411	417	357	198	216	196	187	204
60-64	725	799	764	675	680	484	509	478	412	426	241	290	286	263	254
65-69	623	617	594	660	678	347	368	381	392	398	276	249	213	268	280
70-74	1104	1103	1017	837	709	614	590	557	440	380	490	513	460	397	329
75-79	816	782	867	952	1 031	429	395	437	483	532	387	387	430	469	499
80-84	830	763	647	539	547	371	311	269	215	215	459	452	378	324	332
85& көрсетілмеген не указан	943	866	929	836	842	297	282	283	287	265	646	584	646	549	577
	0	4	3	0	4	0	4	3	0	4	0	0	0	0	0

Жалғасы

Продолжение

	1 000 адамға өлгендер саны Число умерших на 1 000 человек														
	барлығы всего					ерлер мужчины					әйелдер женщины				
	2011	2012	2013	2014	2015	2011	2012	2013	2014	2015	2011	2012	2013	2014	2015
	2011	2012	2013	2014	2015	2011	2012	2013	2014	2015	2011	2012	2013	2014	2015
барлық халық все население															
<b>Барлығы Всего</b>	6,08	5,74	5,55	5,34	5,27	6,99	6,49	6,34	6,12	6,00	5,19	5,01	4,78	4,58	4,55
0	16,74	15,01	13,27	11,31	11,04	18,59	16,78	14,76	12,86	12,40	14,78	13,12	11,70	9,66	9,60
1-4	1,11	0,87	1,06	0,89	0,97	1,11	0,83	1,20	0,92	1,03	1,11	0,91	0,92	0,86	0,91
5-9	0,36	0,36	0,36	0,35	0,37	0,45	0,43	0,38	0,41	0,46	0,26	0,30	0,35	0,30	0,26
10-14	0,34	0,34	0,42	0,29	0,40	0,39	0,42	0,49	0,36	0,49	0,29	0,26	0,36	0,21	0,31
15-19	0,69	0,73	0,73	0,67	0,63	0,85	0,89	0,95	0,75	0,74	0,53	0,56	0,48	0,58	0,51
20-24	1,25	1,12	1,18	1,04	0,97	1,83	1,55	1,66	1,50	1,28	0,68	0,69	0,68	0,55	0,64
25-29	1,39	1,44	1,31	1,29	1,13	1,87	2,14	1,91	1,83	1,69	0,92	0,76	0,71	0,77	0,57
30-34	2,25	1,92	1,88	1,84	1,76	3,42	2,93	2,76	2,90	2,54	1,09	0,93	1,02	0,80	1,00



Жалғасы

Продолжение

	1 000 адамға өлгендер саны Число умерших на 1 000 человек														
	барлығы всего					ерлер мужчины					әйелдер женщины				
	2011	2012	2013	2014	2015	2011	2012	2013	2014	2015	2011	2012	2013	2014	2015
	2011	2012	2013	2014	2015	2011	2012	2013	2014	2015	2011	2012	2013	2014	2015
35-39	3,03	2,86	2,89	2,64	2,48	4,47	4,28	4,26	3,78	3,63	1,61	1,47	1,54	1,52	1,35
40-44	4,04	3,67	3,67	3,55	3,42	6,04	5,21	5,54	5,20	5,10	2,06	2,16	1,84	1,92	1,77
45-49	6,04	5,04	4,93	5,11	5,13	8,95	7,54	7,27	7,51	7,43	3,28	2,65	2,70	2,81	2,90
50-54	8,94	7,90	7,91	7,48	7,46	12,52	10,98	11,66	11,00	10,83	5,70	5,10	4,48	4,25	4,37
55-59	13,31	13,04	11,77	11,42	10,95	19,19	18,48	17,19	16,62	15,23	8,32	8,39	7,11	6,93	7,25
60-64	22,09	21,35	19,76	18,66	17,77	33,65	30,79	28,22	26,97	26,04	13,16	14,03	13,17	12,14	11,20
65-69	31,60	31,09	29,57	28,64	27,43	42,28	44,43	43,92	41,60	38,33	23,80	21,36	19,17	19,37	19,71
70-74	48,96	49,37	46,22	45,58	44,38	64,91	63,39	61,44	60,47	60,73	38,06	39,94	36,14	35,79	33,69
75-79	84,40	73,97	70,78	73,89	71,60	110,71	92,66	88,43	94,97	93,68	68,53	62,62	60,05	61,10	58,29
80-84	131,89	131,40	124,50	120,42	117,03	162,57	153,25	145,38	136,44	139,92	116,61	120,62	114,21	112,50	105,54
85&	214,33	207,46	212,71	201,99	213,61	227,41	216,59	205,17	204,77	214,03	209,17	203,74	215,91	200,77	213,43
қала халқы городское население															
<b>Барлығы Всего</b>	6,80	6,27	6,15	5,66	5,56	8,01	7,16	6,98	6,54	6,44	5,69	5,45	5,37	4,83	4,73
0	21,23	16,39	14,38	13,10	11,44	23,89	18,86	15,80	14,86	12,76	18,44	13,77	12,85	11,20	10,03
1-4	0,99	0,82	0,84	0,72	0,81	1,10	0,76	1,01	0,81	0,90	0,88	0,88	0,66	0,63	0,72
5-9	0,40	0,34	0,31	0,31	0,38	0,49	0,44	0,36	0,39	0,53	0,30	0,24	0,26	0,23	0,21
10-14	0,27	0,29	0,39	0,28	0,35	0,29	0,36	0,42	0,33	0,43	0,25	0,22	0,37	0,23	0,27
15-19	0,68	0,60	0,75	0,61	0,55	0,77	0,75	0,90	0,83	0,65	0,59	0,45	0,59	0,38	0,44
20-24	1,17	0,96	1,22	0,98	1,03	1,90	1,43	1,74	1,52	1,44	0,52	0,52	0,73	0,45	0,61
25-29	1,47	1,44	1,50	1,35	1,11	2,20	2,22	2,10	1,92	1,77	0,81	0,73	0,96	0,84	0,50
30-34	2,58	2,30	2,23	1,95	1,76	3,99	3,74	3,41	3,11	2,56	1,30	1,00	1,15	0,88	1,03
35-39	3,59	3,37	3,54	2,74	2,43	5,33	5,27	5,30	3,88	3,56	2,03	1,65	1,96	1,70	1,41
40-44	4,63	4,12	4,18	4,24	3,50	7,40	5,99	6,19	6,13	5,44	2,13	2,43	2,37	2,52	1,74
45-49	7,48	5,49	5,67	5,46	5,49	11,57	8,83	8,33	8,00	8,02	3,89	2,55	3,33	3,21	3,23
50-54	10,08	8,24	8,60	7,81	7,77	14,71	11,97	13,00	11,79	11,45	6,14	5,05	4,85	4,36	4,58
55-59	15,01	13,93	12,45	11,25	11,94	22,46	20,28	18,71	16,32	17,26	9,06	8,84	7,38	7,07	7,54
60-64	23,80	21,02	20,10	19,59	18,22	37,66	31,08	29,86	30,42	28,58	13,88	13,77	13,03	11,56	10,44
65-69	31,89	30,45	31,05	26,55	27,79	45,22	45,82	46,20	41,16	39,99	22,73	19,90	20,78	16,80	19,78
70-74	47,90	49,52	45,50	44,56	44,81	66,94	66,13	62,24	62,54	65,16	36,89	39,99	35,83	33,77	32,52
75-79	80,99	77,46	72,63	74,30	71,41	105,81	98,07	92,61	100,58	97,51	67,91	66,70	62,40	60,73	57,94
80-84	133,80	133,82	134,75	129,80	117,60	164,81	161,93	157,70	145,63	153,05	120,87	122,01	124,88	122,53	101,51
85&	215,97	228,16	228,28	205,88	229,27	235,65	239,94	229,00	205,34	244,62	209,35	224,10	228,02	206,08	223,65
ауыл халқы сельское население															
<b>Барлығы Всего</b>	5,62	5,40	5,17	5,09	5,03	6,37	6,07	5,94	5,80	5,65	4,85	4,72	4,38	4,37	4,39
0	13,86	14,09	12,57	9,94	10,69	15,23	15,41	14,10	11,34	12,08	12,40	12,69	10,95	8,47	9,23
1-4	1,18	0,89	1,20	1,02	1,10	1,12	0,87	1,33	1,00	1,13	1,25	0,92	1,08	1,04	1,06
5-9	0,34	0,38	0,39	0,39	0,36	0,43	0,42	0,39	0,43	0,41	0,24	0,33	0,40	0,35	0,30
10-14	0,38	0,37	0,44	0,29	0,44	0,45	0,46	0,53	0,37	0,53	0,32	0,28	0,35	0,21	0,34
15-19	0,70	0,80	0,71	0,70	0,68	0,90	0,97	0,98	0,70	0,80	0,49	0,62	0,43	0,71	0,56
20-24	1,31	1,24	1,15	1,09	0,92	1,78	1,63	1,60	1,48	1,16	0,81	0,82	0,64	0,65	0,66
25-29	1,34	1,44	1,18	1,24	1,15	1,67	2,09	1,79	1,75	1,62	0,99	0,77	0,53	0,70	0,64
30-34	2,02	1,67	1,65	1,75	1,76	3,06	2,43	2,35	2,74	2,52	0,94	0,88	0,93	0,73	0,97
35-39	2,64	2,52	2,45	2,55	2,52	3,93	3,65	3,61	3,69	3,69	1,29	1,34	1,24	1,35	1,30
40-44	3,61	3,36	3,32	2,94	3,35	5,14	4,70	5,11	4,44	4,82	2,00	1,95	1,45	1,36	1,80
45-49	5,00	4,72	4,41	4,81	4,81	7,18	6,68	6,56	7,11	6,95	2,81	2,73	2,21	2,44	2,58
50-54	8,09	7,65	7,40	7,17	7,19	10,99	10,30	10,73	10,32	10,30	5,36	5,13	4,20	4,13	4,16
55-59	12,07	12,39	11,27	11,57	10,06	16,93	17,24	16,13	16,87	13,49	7,75	8,05	6,91	6,81	6,97
60-64	20,86	21,59	19,51	17,84	17,37	30,95	30,60	27,12	24,11	23,92	12,60	14,23	13,27	12,67	11,90
65-69	31,42	31,52	28,54	30,47	27,10	40,52	43,57	42,43	41,96	36,96	24,51	22,37	18,00	21,76	19,65
70-74	49,71	49,27	46,70	46,37	44,05	63,71	61,80	60,99	59,02	57,59	38,97	39,91	36,36	37,47	34,64
75-79	87,15	71,29	69,37	73,51	71,78	114,10	89,13	85,80	90,76	90,89	69,07	59,17	58,05	61,48	58,63
80-84	130,42	129,50	116,41	111,52	116,48	161,16	147,60	137,10	128,51	128,59	113,00	119,42	105,12	102,53	109,79
85&	213,35	194,83	203,15	199,00	201,33	223,31	204,79	193,17	204,42	194,50	209,06	190,35	207,85	196,28	204,68

**Павлодар облысы  
Павлодарская область**

	Өлгендер саны, адам Число умерших, человек														
	барлығы всего					ерлер мужчины					әйелдер женщины				
	2011	2012	2013	2014	2015	2011	2012	2013	2014	2015	2011	2012	2013	2014	2015
	2011	2012	2013	2014	2015	2011	2012	2013	2014	2015	2011	2012	2013	2014	2015
барлық халық все население															
<b>Барлығы Всего</b>	8247	8087	7502	7448	7419	4519	4422	4045	3949	3992	3728	3665	3457	3499	3427
0	173	119	114	109	89	92	70	68	57	49	81	49	46	52	40

	Өлгендер саны, адам Число умерших, человек														
	барлығы всего					ерлер мужчины					әйелдер женщины				
	2011	2012	2013	2014	2015	2011	2012	2013	2014	2015	2011	2012	2013	2014	2015
	2011	2012	2013	2014	2015	2011	2012	2013	2014	2015	2011	2012	2013	2014	2015
1-4	28	23	22	20	27	17	12	13	11	18	11	11	9	9	9
5-9	12	17	14	10	10	10	10	8	5	7	2	7	6	5	3
10-14	11	11	14	12	13	7	9	7	7	10	4	2	7	5	3
15-19	49	47	30	30	21	30	35	20	23	12	19	12	10	7	9
20-24	116	96	86	67	57	94	71	65	50	48	22	25	21	17	9
25-29	160	173	146	136	133	125	138	105	99	91	35	35	41	37	42
30-34	237	249	181	184	188	188	192	137	131	143	49	57	44	53	45
35-39	282	292	251	248	208	213	211	184	175	147	69	81	67	73	61
40-44	327	359	291	272	298	238	250	215	185	222	89	109	76	87	76
45-49	424	430	353	340	330	305	312	254	221	232	119	118	99	119	98
50-54	612	591	564	544	492	423	400	391	367	347	189	191	173	177	145
55-59	644	651	589	660	671	429	447	371	443	450	215	204	218	217	221
60-64	784	835	771	669	661	464	530	475	421	411	320	305	296	248	250
65-69	554	490	530	607	699	313	286	294	352	414	241	204	236	255	285
70-74	1322	1170	940	847	654	673	590	495	419	362	649	580	445	428	292
75-79	902	915	1058	1130	1254	393	419	486	519	573	509	496	572	611	681
80-84	905	847	769	723	665	339	270	274	276	230	566	577	495	447	435
85&	691	769	779	840	949	156	167	183	188	226	535	602	596	652	723
көрсетілмеген не указан	14	3	0	0	0	10	3	0	0	0	4	0	0	0	0
қала халқы городское население															
<b>Барлығы</b>															
<b>Всего</b>	5613	5645	5136	5104	5153	3076	3064	2746	2630	2717	2537	2581	2390	2474	2436
0	105	81	74	69	60	61	50	41	33	32	44	31	33	36	28
1-4	18	10	15	10	19	13	5	7	4	11	5	5	8	6	8
5-9	8	8	8	7	7	6	6	3	3	6	2	2	5	4	1
10-14	6	8	9	8	4	3	6	6	5	3	3	2	3	3	1
15-19	24	30	14	14	11	14	21	10	11	6	10	9	4	3	5
20-24	78	58	59	38	28	65	44	45	26	24	13	14	14	12	4
25-29	107	128	104	97	81	81	104	71	69	54	26	24	33	28	27
30-34	172	197	126	128	137	135	154	96	92	104	37	43	30	36	33
35-39	190	207	183	174	149	141	150	131	119	103	49	57	52	55	46
40-44	220	260	208	193	207	156	179	152	132	157	64	81	56	61	50
45-49	287	305	235	228	214	210	225	172	147	147	77	80	63	81	67
50-54	427	423	389	381	338	295	280	265	257	238	132	143	124	124	100
55-59	442	441	401	423	469	290	306	250	281	309	152	135	151	142	160
60-64	543	567	535	440	455	324	353	338	274	289	219	214	197	166	166
65-69	385	324	369	417	503	225	176	210	240	289	160	148	159	177	214
70-74	890	781	621	581	450	450	391	316	279	246	440	390	305	302	204
75-79	602	640	705	762	854	253	283	310	339	375	349	357	395	423	479
80-84	619	599	539	521	456	232	189	186	184	149	387	410	353	337	307
85&	476	575	542	613	711	112	139	137	135	175	364	436	405	478	536
көрсетілмеген не указан	14	3	0	0	0	10	3	0	0	0	4	0	0	0	0
ауыл халқы сельское население															
<b>Барлығы</b>															
<b>Всего</b>	2634	2442	2366	2344	2266	1443	1358	1299	1319	1275	1191	1084	1067	1025	991
0	68	38	40	40	29	31	20	27	24	17	37	18	13	16	12
1-4	10	13	7	10	8	4	7	6	7	7	6	6	1	3	1
5-9	4	9	6	3	3	4	4	5	2	1	0	5	1	1	2
10-14	5	3	5	4	9	4	3	1	2	7	1	0	4	2	2
15-19	25	17	16	16	10	16	14	10	12	6	9	3	6	4	4
20-24	38	38	27	29	29	29	27	20	24	24	9	11	7	5	5
25-29	53	45	42	39	52	44	34	34	30	37	9	11	8	9	15
30-34	65	52	55	56	51	53	38	41	39	39	12	14	14	17	12
35-39	92	85	68	74	59	72	61	53	56	44	20	24	15	18	15
40-44	107	99	83	79	91	82	71	63	53	65	25	28	20	26	26
45-49	137	125	118	112	116	95	87	82	74	85	42	38	36	38	31
50-54	185	168	175	163	154	128	120	126	110	109	57	48	49	53	45
55-59	202	210	188	237	202	139	141	121	162	141	63	69	67	75	61
60-64	241	268	236	229	206	140	177	137	147	122	101	91	99	82	84
65-69	169	166	161	190	196	88	110	84	112	125	81	56	77	78	71
70-74	432	389	319	266	204	223	199	179	140	116	209	190	140	126	88
75-79	300	275	353	368	400	140	136	176	180	198	160	139	177	188	202
80-84	286	248	230	202	209	107	81	88	92	81	179	167	142	110	128
85&	215	194	237	227	238	44	28	46	53	51	171	166	191	174	187
көрсетілмеген не указан	0	0	0	0	0	0	0	0	0	0	0	0	0	0	0

Жалғасы

Продолжение

	1 000 адамға өлгендер саны														
	Число умерших на 1 000 человек														
	барлығы всего					ерлер мужчины					әйелдер женщины				
	2011	2012	2013	2014	2015	2011	2012	2013	2014	2015	2011	2012	2013	2014	2015
барлық халық все население															
<b>Барлығы</b>															
<b>Всего</b>	11,05	10,81	9,99	9,87	9,80	12,87	12,56	11,44	11,11	11,18	9,43	9,26	8,70	8,78	8,57
0	13,48	9,25	8,74	8,34	6,96	13,96	10,58	10,01	8,47	7,52	12,97	7,84	7,36	8,22	6,38
1-4	0,60	0,47	0,44	0,40	0,53	0,71	0,48	0,51	0,43	0,69	0,49	0,47	0,37	0,37	0,37
5-9	0,26	0,35	0,28	0,19	0,18	0,42	0,40	0,31	0,18	0,24	0,09	0,30	0,24	0,19	0,11
10-14	0,26	0,27	0,34	0,28	0,30	0,33	0,43	0,33	0,32	0,44	0,20	0,10	0,34	0,24	0,14
15-19	0,90	0,92	0,63	0,67	0,49	1,08	1,34	0,82	1,00	0,55	0,71	0,48	0,43	0,32	0,43
20-24	1,70	1,46	1,37	1,12	1,01	2,76	2,16	2,05	1,65	1,67	0,64	0,76	0,68	0,58	0,33
25-29	2,52	2,64	2,18	2,01	1,97	3,99	4,26	3,15	2,93	2,70	1,09	1,06	1,22	1,09	1,24
30-34	4,16	4,39	3,17	3,16	3,17	6,79	6,94	4,91	4,60	4,91	1,68	1,96	1,50	1,78	1,49
35-39	5,01	5,22	4,52	4,51	3,80	7,90	7,88	6,92	6,62	5,58	2,35	2,78	2,32	2,55	2,15
40-44	6,08	6,67	5,38	5,01	5,51	9,33	9,77	8,37	7,17	8,63	3,15	3,86	2,67	3,05	2,68
45-49	7,49	7,86	6,67	6,57	6,41	11,63	12,32	10,34	9,20	9,69	3,92	4,02	3,49	4,29	3,56
50-54	11,48	10,73	10,04	9,66	8,91	17,43	15,95	15,29	14,32	13,79	6,50	6,37	5,65	5,77	4,82
55-59	16,40	16,03	13,83	14,72	14,21	25,02	25,02	19,74	22,32	21,48	9,72	8,97	9,16	8,68	8,41
60-64	24,52	25,20	23,04	19,76	19,15	36,14	39,83	35,27	30,54	28,84	16,70	15,39	14,81	12,36	12,34
65-69	34,10	29,52	28,08	27,35	27,41	52,12	46,04	41,16	42,08	43,36	23,51	19,64	20,12	18,44	17,86
70-74	51,82	48,26	43,80	47,00	43,56	74,03	69,97	67,88	69,59	72,34	39,49	36,63	31,41	35,66	29,17
75-79	77,38	68,49	68,24	64,52	66,50	103,28	95,12	94,46	90,06	94,17	64,81	55,39	55,22	52,00	53,32
80-84	119,93	116,19	111,10	110,00	98,05	169,33	136,23	143,31	150,82	121,12	102,14	108,70	98,80	94,24	89,08
85&	203,89	210,05	195,48	193,82	207,25	248,80	246,31	245,64	226,51	246,19	193,70	201,81	183,95	186,07	197,49
қала халқы городское население															
<b>Барлығы</b>															
<b>Всего</b>	10,94	10,93	9,85	9,68	9,68	13,04	12,91	11,45	10,83	11,08	9,15	9,26	8,49	8,69	8,49
0	12,19	9,21	8,31	7,68	6,71	13,85	11,08	8,88	7,14	6,99	10,45	7,24	7,69	8,27	6,41
1-4	0,58	0,31	0,45	0,29	0,55	0,81	0,30	0,40	0,23	0,61	0,33	0,32	0,49	0,36	0,47
5-9	0,27	0,26	0,24	0,20	0,19	0,40	0,38	0,18	0,17	0,31	0,14	0,13	0,31	0,23	0,05
10-14	0,23	0,31	0,34	0,29	0,14	0,23	0,46	0,45	0,36	0,21	0,23	0,16	0,23	0,23	0,07
15-19	0,69	0,93	0,46	0,49	0,40	0,80	1,28	0,65	0,76	0,43	0,59	0,57	0,27	0,21	0,37
20-24	1,62	1,25	1,34	0,91	0,72	2,77	1,94	2,07	1,26	1,24	0,53	0,59	0,63	0,57	0,21
25-29	2,35	2,70	2,11	1,92	1,59	3,65	4,50	2,95	2,80	2,19	1,11	0,99	1,31	1,08	1,03
30-34	4,26	4,86	3,05	3,02	3,14	7,00	7,97	4,88	4,54	4,97	1,75	2,03	1,39	1,63	1,45
35-39	4,74	5,20	4,62	4,41	3,78	7,58	8,08	7,08	6,43	5,54	2,28	2,68	2,47	2,62	2,20
40-44	5,77	6,76	5,35	4,93	5,31	8,90	10,11	8,52	7,36	8,78	3,11	3,90	2,66	2,88	2,37
45-49	7,26	7,97	6,31	6,21	5,82	11,84	13,13	10,29	8,91	8,88	3,53	3,78	3,07	4,01	3,31
50-54	11,60	11,02	9,88	9,62	8,66	18,29	16,61	15,30	14,73	13,83	6,37	6,64	5,62	5,59	4,59
55-59	16,37	15,86	13,75	13,69	14,31	25,55	25,96	20,17	21,37	22,13	9,72	8,43	9,00	8,00	8,50
60-64	24,20	24,39	22,72	18,46	18,77	37,49	39,47	37,24	29,48	30,16	15,84	14,97	13,62	11,42	11,32
65-69	33,16	26,98	27,03	26,00	27,32	54,25	40,59	42,25	41,28	43,54	21,41	19,29	18,31	17,31	18,18
70-74	50,89	46,64	41,44	45,52	41,65	74,48	69,37	63,97	67,42	70,55	38,38	35,04	30,36	35,01	27,88
75-79	75,08	69,75	65,86	62,57	64,54	99,73	96,82	90,64	87,24	89,84	63,64	57,09	54,23	51,01	52,88
80-84	114,07	113,92	108,45	110,85	95,12	165,48	135,97	138,81	144,09	113,57	96,24	106,00	97,25	98,45	88,17
85&	197,18	219,30	190,04	196,47	214,03	238,30	273,62	254,17	228,04	267,18	187,24	206,24	175,10	189,08	200,97
ауыл халқы сельское население															
<b>Барлығы</b>															
<b>Всего</b>	11,28	10,54	10,32	10,33	10,07	12,52	11,85	11,42	11,69	11,38	10,08	9,26	9,23	8,98	8,78
0	16,10	9,29	9,67	9,80	8,00	14,20	9,42	12,42	11,41	9,33	18,24	9,14	6,63	8,11	6,67
1-4	0,64	0,82	0,44	0,64	0,51	0,50	0,86	0,73	0,86	0,85	0,79	0,78	0,13	0,40	0,13
5-9	0,24	0,52	0,34	0,17	0,17	0,46	0,44	0,54	0,21	0,11	0,00	0,60	0,12	0,12	0,23
10-14	0,32	0,20	0,33	0,26	0,57	0,50	0,39	0,13	0,25	0,86	0,13	0,00	0,54	0,27	0,26
15-19	1,25	0,90	0,90	0,97	0,65	1,55	1,43	1,09	1,41	0,76	0,93	0,33	0,70	0,50	0,54
20-24	1,89	1,97	1,45	1,61	1,67	2,75	2,64	2,01	2,49	2,58	0,94	1,21	0,81	0,60	0,62
25-29	2,97	2,49	2,36	2,26	3,11	4,80	3,66	3,68	3,29	4,10	1,03	1,26	0,94	1,11	1,95
30-34	3,94	3,21	3,45	3,55	3,25	6,31	4,56	4,96	4,75	4,75	1,48	1,78	1,82	2,25	1,61
35-39	5,65	5,27	4,27	4,76	3,87	8,62	7,43	6,54	7,07	5,66	2,52	3,03	1,92	2,36	2,01
40-44	6,84	6,43	5,46	5,21	6,02	10,29	9,01	8,05	6,74	8,28	3,26	3,73	2,71	3,56	3,58
45-49	8,03	7,61	7,52	7,44	7,90	11,19	10,63	10,45	9,82	11,50	4,90	4,61	4,58	5,06	4,25
50-54	11,22	10,07	10,43	9,77	9,50	15,74	14,60	15,28	13,44	13,71	6,82	5,67	5,74	6,23	5,45
55-59	16,46	16,40	14,00	16,98	13,99	23,97	23,19	18,91	24,16	20,19	9,73	10,26	9,52	10,34	8,18
60-64	25,27	27,11	23,81	22,85	20,05	33,33	40,59	31,20	32,72	26,14	18,92	16,47	17,93	14,83	14,99
65-69	36,47	36,14	30,85	30,88	27,64	47,36	58,64	38,66	43,90	42,96	29,18	20,61	25,28	21,65	16,98
70-74	53,87	51,89	49,27	50,59	48,47	73,11	71,20	76,11	74,35	76,47	42,05	40,42	33,96	37,33	32,69
75-79	82,46	65,74	73,56	68,99	71,14	110,41	91,77	102,03	95,90	103,61	67,51	51,46	57,58	54,38	54,42
80-84	134,97	122,05	117,83	107,85	105,13	178,33	136,82	153,85	166,37	137,99	117,84	115,97	102,90	83,33	91,36
85&	220,51	186,72	209,18	186,99	189,34	280,25	164,71	223,30	222,69	193,92	209,05	191,02	206,04	178,28	188,13

**Солтүстік Қазақстан облысы**  
**Северо-Казахстанская область**

	Өлгендер саны, адам														
	Число умерших, человек														
	барлығы всего					ерлер мужчины					әйелдер женщины				
	2011	2012	2013	2014	2015	2011	2012	2013	2014	2015	2011	2012	2013	2014	2015
барлық халық все население															
<b>Барлығы</b>															
<b>Всего</b>	8161	7902	7557	6851	6789	4361	4236	4098	3599	3579	3800	3666	3459	3252	3210
0	104	96	92	70	64	65	55	49	41	32	39	41	43	29	32
1-4	27	17	25	18	19	17	10	12	9	11	10	7	13	9	8
5-9	17	9	11	11	8	6	3	7	6	4	11	6	4	5	4
10-14	17	9	10	16	15	10	3	5	12	7	7	6	5	4	8
15-19	41	39	27	38	28	27	25	21	29	14	14	14	6	9	14
20-24	110	99	83	61	68	82	85	70	49	49	28	14	13	12	19
25-29	152	146	138	114	112	117	118	104	93	85	35	28	34	21	27
30-34	187	185	176	150	163	147	137	140	118	119	40	48	36	32	44
35-39	245	220	232	191	175	183	158	168	150	139	62	62	64	41	36
40-44	258	262	257	212	226	183	182	202	134	167	75	80	55	78	59
45-49	431	350	327	281	246	315	253	218	217	182	116	97	109	64	64
50-54	623	554	519	425	439	438	386	369	309	313	185	168	150	116	126
55-59	669	672	641	543	551	432	452	453	357	363	237	220	188	186	188
60-64	773	771	723	635	666	495	475	487	413	446	278	296	236	222	220
65-69	503	537	477	593	586	315	319	310	362	366	188	218	167	231	220
70-74	1228	1103	890	673	565	653	589	480	334	291	575	514	410	339	274
75-79	952	1019	1137	1131	1164	406	476	528	510	517	546	543	609	621	647
80-84	1028	969	851	775	728	329	315	293	271	265	699	654	558	504	463
85&	795	845	941	914	966	140	195	182	185	209	655	650	759	729	757
көрсетілмеген не указан	1	0	0	0	0	1	0	0	0	0	0	0	0	0	0
қала халқы городское население															
<b>Барлығы</b>															
<b>Всего</b>	3437	3367	3272	2911	3002	1814	1792	1735	1489	1526	1623	1575	1537	1422	1476
0	39	44	44	30	30	27	22	28	17	15	12	22	16	13	15
1-4	16	7	6	4	8	10	4	2	1	5	6	3	4	3	3
5-9	6	2	4	4	4	1	2	2	2	1	5	0	2	2	3
10-14	5	3	3	4	7	3	1	1	2	3	2	2	2	2	4
15-19	8	6	6	11	9	6	2	6	8	7	2	4	0	3	2
20-24	40	30	30	18	22	29	27	26	15	15	11	3	4	3	7
25-29	57	65	51	44	42	45	53	35	33	32	12	12	16	11	10
30-34	78	87	83	84	64	59	66	66	66	43	19	21	17	18	21
35-39	112	91	110	92	91	87	62	88	72	72	25	29	22	20	19
40-44	100	114	124	84	106	70	76	102	53	80	30	38	22	31	26
45-49	178	138	140	108	99	138	96	87	89	78	40	42	53	19	21
50-54	247	237	200	157	158	171	176	149	111	109	76	61	51	46	49
55-59	290	282	251	230	253	186	184	174	146	169	104	98	77	84	84
60-64	346	353	290	284	279	228	212	194	193	178	118	141	96	91	101
65-69	189	215	207	248	270	113	137	132	148	172	76	78	75	100	98
70-74	490	416	387	254	236	260	228	204	128	111	230	188	183	126	125
75-79	400	435	467	485	469	163	196	205	216	212	237	239	262	269	257
80-84	459	423	380	316	348	150	137	130	105	119	309	286	250	211	229
85&	376	419	489	454	507	67	111	104	84	105	309	308	385	370	402
көрсетілмеген не указан	1	0	0	0	0	1	0	0	0	0	0	0	0	0	0
ауыл халқы сельское население															
<b>Барлығы</b>															
<b>Всего</b>	4724	4535	4285	3940	3787	2547	2444	2363	2110	2053	2177	2091	1922	1830	1734
0	65	52	48	40	34	38	33	21	24	17	27	19	27	16	17
1-4	11	10	19	14	11	7	6	10	8	6	4	4	9	6	5
5-9	11	7	7	7	4	5	1	5	4	3	6	6	2	3	1
10-14	12	6	7	12	8	7	2	4	10	4	5	4	3	2	4
15-19	33	33	21	27	19	21	23	15	21	7	12	10	6	6	12
20-24	70	69	53	43	46	53	58	44	34	34	17	11	9	9	12
25-29	95	81	87	70	70	72	65	69	60	53	23	16	18	10	17
30-34	109	98	93	66	99	88	71	74	52	76	21	27	19	14	23
35-39	133	129	122	99	84	96	96	80	78	67	37	33	42	21	17
40-44	158	148	133	128	120	113	106	100	81	87	45	42	33	47	33
45-49	253	212	187	173	147	177	157	131	128	104	76	55	56	45	43
50-54	376	317	319	268	281	267	210	220	198	204	109	107	99	70	77
55-59	379	390	390	313	298	246	268	279	211	194	133	122	111	102	104
60-64	427	418	433	351	387	267	263	293	220	268	160	155	140	131	119
65-69	314	322	270	345	316	202	182	178	214	194	112	140	92	131	122
70-74	738	687	503	419	329	393	361	276	206	180	345	326	227	213	149

Жалғасы

Продолжение

	Өлгендер саны, адам Число умерших, человек														
	барлығы всего					ерлер мужчины					әйелдер женщины				
	2011	2012	2013	2014	2015	2011	2012	2013	2014	2015	2011	2012	2013	2014	2015
75-79	552	584	670	646	695	243	280	323	294	305	309	304	347	352	390
80-84	569	546	471	459	380	179	178	163	166	146	390	368	308	293	234
85&	419	426	452	460	459	73	84	78	101	104	346	342	374	359	355
көрсетілмеген не ұқсан	0	0	0	0	0	0	0	0	0	0	0	0	0	0	0

Жалғасы

Продолжение

	1 000 адамға өлгендер саны Число умерших на 1 000 человек														
	барлығы всего					ерлер мужчины					әйелдер женщины				
	2011	2012	2013	2014	2015	2011	2012	2013	2014	2015	2011	2012	2013	2014	2015

барлық халық  
все население

Барлығы

Всего	13,92	13,59	13,08	11,94	11,90	15,62	15,29	14,89	13,16	13,15	12,37	12,04	11,43	10,83	10,75
0	11,98	11,02	10,72	8,48	7,86	14,47	12,33	10,99	9,69	7,55	9,31	9,66	10,43	7,22	8,18
1-4	0,81	0,50	0,73	0,53	0,57	0,99	0,57	0,68	0,52	0,64	0,61	0,42	0,78	0,55	0,49
5-9	0,46	0,24	0,29	0,28	0,20	0,32	0,16	0,36	0,30	0,19	0,62	0,34	0,22	0,26	0,21
10-14	0,49	0,26	0,29	0,46	0,43	0,56	0,17	0,28	0,67	0,39	0,42	0,36	0,30	0,24	0,48
15-19	0,96	0,96	0,70	1,05	0,82	1,23	1,20	1,06	1,56	0,79	0,68	0,71	0,32	0,51	0,84
20-24	2,43	2,28	1,99	1,51	1,71	3,43	3,70	3,17	2,29	2,34	1,31	0,69	0,67	0,63	1,01
25-29	3,33	3,22	3,06	2,59	2,65	5,05	5,07	4,47	4,05	3,81	1,56	1,26	1,56	1,00	1,35
30-34	4,38	4,35	4,15	3,55	3,86	6,91	6,48	6,64	5,59	5,60	1,87	2,24	1,69	1,51	2,09
35-39	6,01	5,43	5,74	4,74	4,38	9,25	8,01	8,54	7,62	7,07	2,95	2,98	3,09	1,99	1,77
40-44	6,59	6,76	6,68	5,52	5,89	9,57	9,65	10,82	7,24	9,08	3,74	4,03	2,77	3,92	2,96
45-49	9,68	8,30	8,14	7,29	6,57	14,79	12,50	11,26	11,66	10,07	5,00	4,43	5,24	3,21	3,30
50-54	13,32	11,81	11,19	9,37	10,06	20,13	17,69	17,14	14,59	15,27	7,40	6,70	6,04	4,80	5,45
55-59	17,73	17,54	16,24	13,39	13,21	25,39	26,18	25,47	19,57	19,37	11,44	10,45	8,68	8,33	8,19
60-64	28,19	26,42	23,71	20,14	20,40	43,00	38,58	37,73	30,79	31,82	17,48	17,55	13,42	12,26	11,81
65-69	37,56	38,91	30,74	32,60	27,80	61,58	59,62	51,40	51,41	44,99	22,72	25,80	17,61	20,72	16,99
70-74	52,40	51,45	48,53	44,87	46,73	78,62	79,24	77,56	66,57	71,22	37,99	36,70	33,74	33,96	34,22
75-79	81,82	77,83	76,91	69,36	67,53	106,95	110,75	108,80	97,18	95,41	69,65	61,74	61,32	56,16	54,74
80-84	127,34	127,77	121,52	117,94	110,14	156,74	153,43	150,10	146,33	143,01	117,01	118,24	110,47	106,80	97,33
85&	208,99	205,50	213,62	198,05	201,75	214,72	274,26	232,74	214,87	220,46	207,80	191,12	209,49	194,19	197,14

қала халқы  
городское население

Барлығы

Всего	14,39	14,07	13,62	12,02	12,21	16,80	16,56	15,98	13,59	13,69	12,41	12,02	11,68	10,72	10,97
0	10,27	11,25	11,41	7,72	7,73	13,62	10,70	13,92	8,31	7,43	6,62	11,85	8,65	7,06	8,07
1-4	1,22	0,50	0,41	0,27	0,53	1,47	0,56	0,27	0,13	0,63	0,95	0,44	0,57	0,42	0,41
5-9	0,49	0,16	0,30	0,28	0,26	0,16	0,30	0,29	0,27	0,12	0,83	0,00	0,31	0,29	0,40
10-14	0,47	0,28	0,28	0,36	0,60	0,55	0,18	0,34	0,50	0,39	0,38	0,38	0,37	0,37	0,70
15-19	0,56	0,47	0,50	0,99	0,79	0,83	0,31	0,99	1,41	1,22	0,28	0,63	0,00	0,55	0,36
20-24	1,75	1,36	1,45	0,94	1,23	2,64	2,54	2,58	1,59	1,70	0,93	0,26	0,37	0,31	0,77
25-29	2,68	2,99	2,27	1,88	1,74	4,34	4,99	3,20	2,91	2,75	1,10	1,08	1,38	0,91	0,80
30-34	4,14	4,53	4,24	4,19	3,09	6,43	7,07	6,94	6,78	4,29	1,97	2,13	1,69	1,75	1,97
35-39	6,75	5,40	6,41	5,22	5,06	11,39	7,91	10,94	8,64	8,34	2,79	3,21	2,41	2,15	2,03
40-44	6,68	7,62	8,20	5,47	6,76	10,17	11,07	14,77	7,57	11,22	3,71	4,69	2,68	3,71	3,04
45-49	10,62	8,64	9,12	7,27	6,76	18,54	13,46	12,68	13,38	11,87	4,30	4,75	6,24	2,31	2,60
50-54	13,29	12,82	11,04	8,88	9,30	21,41	22,30	19,33	14,64	14,87	7,17	5,76	4,90	4,56	5,07
55-59	18,07	17,57	15,32	13,71	14,73	27,58	27,34	25,39	20,98	23,79	11,18	10,51	8,08	8,56	8,34
60-64	28,05	26,85	21,16	20,12	19,18	47,44	41,41	36,32	34,89	30,99	15,67	17,56	11,48	10,60	11,47
65-69	33,56	35,50	29,37	29,43	27,38	56,05	62,56	52,11	49,38	49,45	21,02	20,18	16,61	18,42	15,35
70-74	48,61	44,79	48,49	39,02	45,06	79,21	77,03	82,52	63,75	66,99	33,80	29,71	33,22	27,99	34,92
75-79	78,22	75,63	71,60	66,65	60,04	102,32	109,62	102,24	100,00	95,15	67,31	60,29	58,00	52,57	46,02
80-84	121,43	121,20	120,18	105,93	114,74	165,38	158,20	161,09	135,83	148,94	107,55	108,99	106,16	95,48	102,51
85&	201,83	204,29	222,58	199,30	216,39	199,40	310,06	272,97	208,44	240,27	202,36	181,93	212,00	197,33	210,91

ауыл халқы  
сельское население

Барлығы

Всего	13,59	13,25	12,70	11,88	11,66	14,87	14,48	14,19	12,88	12,78	12,34	12,05	11,24	10,91	10,57
0	13,30	10,82	10,15	9,16	7,97	15,13	13,68	8,57	10,96	7,67	11,37	7,95	11,82	7,36	8,26
1-4	0,54	0,50	0,97	0,74	0,60	0,67	0,58	1,00	0,83	0,64	0,40	0,41	0,94	0,65	0,56
5-9	0,45	0,29	0,29	0,28	0,16	0,40	0,08	0,40	0,32	0,24	0,51	0,51	0,17	0,25	0,08
10-14	0,50	0,25	0,30	0,52	0,35	0,56	0,16	0,33	0,83	0,33	0,43	0,35	0,27	0,18	0,36
15-19	1,16	1,20	0,79	1,08	0,83	1,43	1,62	1,09	1,63	0,59	0,88	0,75	0,47	0,50	1,09
20-24	3,12	3,25	2,54	2,02	2,10	4,10	4,71	3,67	2,83	2,80	1,78	1,23	1,02	0,97	1,22
25-29	3,91	3,43	3,86	3,41	3,87	5,62	5,15	5,60	5,16	4,96	2,00	1,45	1,77	1,12	2,30
30-34	4,57	4,20	4,07	2,97	4,59	7,28	6,01	6,39	4,57	6,78	1,78	2,34	1,68	1,29	2,22
35-39	5,50	5,45	5,25	4,37	3,82	7,91	8,08	6,88	6,88	6,07	3,07	2,80	3,62	1,86	1,55
40-44	6,53	6,23	5,69	5,56	5,30	9,23	8,83	8,51	7,04	7,72	3,76	3,57	2,84	4,08	2,90

	1 000 адамға өлгендер саны Число умерших на 1 000 человек														
	барлығы всего					ерлер мужчины					әйелдер женщины				
	2011	2012	2013	2014	2015	2011	2012	2013	2014	2015	2011	2012	2013	2014	2015
	2011	2012	2013	2014	2015	2011	2012	2013	2014	2015	2011	2012	2013	2014	2015
45-49	9,11	8,10	7,54	7,31	6,44	12,78	11,98	10,48	10,70	9,04	5,47	4,21	4,55	3,85	3,80
50-54	13,35	11,16	11,29	9,68	10,55	19,39	15,07	15,92	14,56	15,49	7,57	7,39	6,86	4,97	5,72
55-59	17,49	17,52	16,90	13,16	12,15	23,95	25,44	25,51	18,71	16,67	11,66	10,41	9,14	8,15	8,07
60-64	28,31	26,07	25,79	20,16	21,38	39,82	36,56	38,72	27,92	32,40	19,10	17,53	15,18	13,75	12,11
65-69	40,46	41,58	31,89	35,34	28,17	65,18	57,58	50,89	52,92	41,65	24,03	30,55	18,51	22,91	18,59
70-74	55,26	56,53	48,55	49,36	47,99	78,22	80,71	74,25	68,46	74,10	41,41	42,45	34,17	38,88	33,66
75-79	84,65	79,55	81,09	71,55	73,73	110,30	111,55	113,41	95,21	95,58	71,56	62,93	64,09	59,25	62,55
80-84	132,54	133,37	122,62	127,93	106,23	150,17	149,96	142,36	153,85	138,52	125,77	126,59	114,24	116,78	92,75
85&	215,87	206,70	204,71	196,83	187,73	231,01	237,96	194,51	220,52	203,52	212,92	200,23	206,97	191,06	183,56

**Шығыс Қазақстан облысы**  
**Восточно-Казахстанская область**

	Өлгендер саны, адам Число умерших, человек														
	барлығы всего					ерлер мужчины					әйелдер женщины				
	2011	2012	2013	2014	2015	2011	2012	2013	2014	2015	2011	2012	2013	2014	2015
	2011	2012	2013	2014	2015	2011	2012	2013	2014	2015	2011	2012	2013	2014	2015

барлық халық  
все население

<b>Барлығы</b>															
<b>Всего</b>	16739	16204	15290	14449	14641	9099	8754	8282	7685	7775	7640	7450	7008	6764	6866
0	416	376	303	263	220	249	204	180	142	128	167	172	123	121	92
1-4	76	48	48	49	54	43	30	33	27	27	33	18	15	22	27
5-9	21	25	24	29	32	10	13	17	21	15	11	12	7	8	17
10-14	31	25	22	19	25	21	19	16	14	12	10	6	6	5	13
15-19	95	65	83	69	76	66	49	52	49	54	29	16	31	20	22
20-24	247	196	179	129	137	186	160	143	94	107	61	36	36	35	30
25-29	354	298	301	253	224	277	222	231	196	175	77	76	70	57	49
30-34	419	384	425	327	366	326	299	329	251	278	93	85	96	76	88
35-39	538	500	435	419	446	391	368	336	310	335	147	132	99	109	111
40-44	571	597	529	469	518	412	429	375	335	368	159	168	154	134	150
45-49	835	718	632	577	553	576	519	442	398	380	259	199	190	179	173
50-54	1191	1163	1011	940	873	861	805	713	659	602	330	358	298	281	271
55-59	1424	1396	1278	1278	1261	977	933	855	863	842	447	463	423	415	419
60-64	1463	1469	1394	1366	1464	949	937	906	893	929	514	532	488	473	535
65-69	1007	1020	1045	1230	1410	580	622	619	730	847	427	398	426	500	563
70-74	2362	2102	1773	1364	1128	1268	1152	955	715	599	1094	950	818	649	529
75-79	1769	1899	2075	2067	2254	786	875	957	944	1000	983	1024	1118	1123	1254
80-84	2222	2139	1740	1528	1454	736	706	611	564	545	1486	1433	1129	964	909
85&	1671	1761	1965	2056	2126	362	396	489	469	514	1309	1365	1476	1587	1612
көрсетілмеген не указан	27	23	28	17	20	23	16	23	11	18	4	7	5	6	2

қала халқы  
городское население

<b>Барлығы</b>															
<b>Всего</b>	9949	9606	9165	8731	8820	5365	5073	4858	4507	4634	4584	4533	4307	4224	4186
0	236	236	180	169	146	139	127	106	93	83	97	109	74	76	63
1-4	33	23	23	23	21	20	14	17	13	9	13	9	6	10	12
5-9	12	14	15	15	19	5	7	10	11	8	7	7	5	4	11
10-14	10	10	12	6	11	6	7	8	3	6	4	3	4	3	5
15-19	45	35	36	34	40	29	24	23	25	31	16	11	13	9	9
20-24	147	94	106	62	66	110	75	88	44	50	37	19	18	18	16
25-29	217	190	188	156	117	173	139	140	114	92	44	51	48	42	25
30-34	257	247	261	210	223	202	192	198	164	167	55	55	63	46	56
35-39	302	312	268	250	278	226	225	195	187	208	76	87	73	63	70
40-44	373	345	341	269	315	270	232	246	190	225	103	113	95	79	90
45-49	485	420	358	343	311	338	296	250	243	213	147	124	108	100	98
50-54	720	711	588	549	496	510	490	413	377	341	210	221	175	172	155
55-59	882	813	759	775	769	609	545	503	524	499	273	268	256	251	270
60-64	888	901	836	813	874	565	562	541	517	563	323	339	295	296	311
65-69	577	570	644	752	835	332	342	373	434	503	245	228	271	318	332
70-74	1385	1191	1024	788	684	728	637	535	393	373	657	554	489	395	311
75-79	1021	1116	1224	1229	1363	437	514	561	547	607	584	602	663	682	756
80-84	1316	1254	1058	954	850	424	389	362	333	305	892	865	696	621	545
85&	1024	1113	1223	1318	1386	227	246	272	285	336	797	867	951	1033	1050
көрсетілмеген не указан	19	11	21	16	16	15	10	17	10	15	4	1	4	6	1



Жалғасы

Продолжение

	Өлгендер саны, адам Число умерших, человек														
	барлығы всего					ерлер мужчины					әйелдер женщины				
	2011	2012	2013	2014	2015	2011	2012	2013	2014	2015	2011	2012	2013	2014	2015
ауыл халқы сельское население															
<b>Барлығы</b>															
<b>Всего</b>	6790	6598	6125	5718	5821	3734	3681	3424	3178	3141	3056	2917	2701	2540	2680
0	180	140	123	94	74	110	77	74	49	45	70	63	49	45	29
1-4	43	25	25	26	33	23	16	16	14	18	20	9	9	12	15
5-9	9	11	9	14	13	5	6	7	10	7	4	5	2	4	6
10-14	21	15	10	13	14	15	12	8	11	6	6	3	2	2	8
15-19	50	30	47	35	36	37	25	29	24	23	13	5	18	11	13
20-24	100	102	73	67	71	76	85	55	50	57	24	17	18	17	14
25-29	137	108	113	97	107	104	83	91	82	83	33	25	22	15	24
30-34	162	137	164	117	143	124	107	131	87	111	38	30	33	30	32
35-39	236	188	167	169	168	165	143	141	123	127	71	45	26	46	41
40-44	198	252	188	200	203	142	197	129	145	143	56	55	59	55	60
45-49	350	298	274	234	242	238	223	192	155	167	112	75	82	79	75
50-54	471	452	423	391	377	351	315	300	282	261	120	137	123	109	116
55-59	542	583	519	503	492	368	388	352	339	343	174	195	167	164	149
60-64	575	568	558	553	590	384	375	365	376	366	191	193	193	177	224
65-69	430	450	401	478	575	248	280	246	296	344	182	170	155	182	231
70-74	977	911	749	576	444	540	515	420	322	226	437	396	329	254	218
75-79	748	783	851	838	891	349	361	396	397	393	399	422	455	441	498
80-84	906	885	682	574	604	312	317	249	231	240	594	568	433	343	364
85&	647	648	742	738	740	135	150	217	184	178	512	498	525	554	562
көрсетілмеген не указан	8	12	7	1	4	8	6	6	1	3	0	6	1	0	1

Жалғасы

Продолжение

	1 000 адамға өлгендер саны Число умерших на 1 000 человек														
	барлығы всего					ерлер мужчины					әйелдер женщины				
	2011	2012	2013	2014	2015	2011	2012	2013	2014	2015	2011	2012	2013	2014	2015
барлық халық все население															
<b>Барлығы</b>															
<b>Всего</b>	11,99	11,62	10,97	10,36	10,49	13,72	13,21	12,49	11,58	11,70	10,42	10,19	9,59	9,25	9,39
0	18,16	16,20	13,21	11,10	9,57	21,10	17,26	15,25	11,61	10,86	15,05	15,11	11,05	10,55	8,20
1-4	0,86	0,53	0,53	0,54	0,60	0,94	0,64	0,71	0,58	0,58	0,76	0,41	0,34	0,50	0,61
5-9	0,24	0,27	0,25	0,28	0,30	0,22	0,28	0,34	0,40	0,28	0,26	0,27	0,15	0,16	0,33
10-14	0,39	0,33	0,29	0,24	0,31	0,52	0,48	0,41	0,35	0,29	0,26	0,16	0,16	0,13	0,33
15-19	0,91	0,67	0,92	0,82	0,95	1,23	0,98	1,12	1,13	1,32	0,57	0,34	0,71	0,49	0,57
20-24	1,91	1,57	1,50	1,14	1,31	2,87	2,54	2,36	1,63	1,98	0,94	0,58	0,61	0,64	0,59
25-29	3,12	2,56	2,53	2,09	1,83	4,80	3,74	3,81	3,19	2,83	1,38	1,33	1,19	0,95	0,81
30-34	4,03	3,71	4,10	3,14	3,48	6,30	5,79	6,33	4,78	5,23	1,78	1,64	1,86	1,47	1,69
35-39	5,37	5,00	4,37	4,22	4,50	8,05	7,56	6,92	6,38	6,87	2,85	2,57	1,94	2,15	2,21
40-44	6,14	6,40	5,64	4,97	5,46	9,22	9,59	8,34	7,39	8,09	3,29	3,46	3,16	2,73	3,03
45-49	8,46	7,52	6,83	6,39	6,21	12,42	11,56	10,16	9,38	9,04	4,95	3,94	3,87	3,74	3,68
50-54	11,81	11,46	10,02	9,47	9,06	18,38	17,10	15,23	14,28	13,50	6,10	6,58	5,51	5,29	5,24
55-59	17,39	16,65	14,81	14,42	13,82	27,16	25,19	22,29	21,78	20,50	9,71	9,88	8,83	8,46	8,35
60-64	23,34	22,21	20,48	19,46	20,23	35,92	33,63	31,70	30,30	30,60	14,16	13,88	12,34	11,61	12,74
65-69	32,82	32,44	29,07	28,99	28,74	47,86	49,85	43,44	43,34	43,59	23,01	20,99	19,60	19,54	19,00
70-74	48,10	45,86	44,05	40,43	40,02	71,94	70,58	66,92	59,73	59,35	34,68	32,14	31,46	29,81	29,24
75-79	74,87	70,99	68,13	60,65	61,28	102,54	100,02	96,44	85,71	84,32	61,55	56,84	54,40	48,67	50,32
80-84	122,27	124,51	109,42	104,76	102,66	146,32	148,07	138,32	137,74	137,97	113,08	115,48	98,27	91,88	89,00
85&	207,53	202,02	205,49	197,88	194,53	219,53	211,43	232,81	200,17	205,96	204,44	199,44	197,78	197,22	191,03
қала халқы городское население															
<b>Барлығы</b>															
<b>Всего</b>	12,29	11,81	11,19	10,59	10,61	14,42	13,57	12,90	11,87	12,09	10,47	10,31	9,74	9,49	9,34
0	17,72	16,52	12,74	11,56	10,08	20,24	17,45	14,48	12,46	11,16	15,04	15,57	10,86	10,63	8,94
1-4	0,69	0,46	0,44	0,43	0,38	0,81	0,54	0,64	0,48	0,32	0,56	0,37	0,24	0,39	0,45
5-9	0,27	0,30	0,30	0,27	0,33	0,22	0,29	0,39	0,39	0,27	0,32	0,30	0,20	0,15	0,39
10-14	0,26	0,26	0,31	0,15	0,26	0,30	0,36	0,40	0,15	0,28	0,21	0,16	0,21	0,15	0,25
15-19	0,81	0,70	0,78	0,78	0,96	1,03	0,94	0,98	1,13	1,45	0,58	0,44	0,57	0,42	0,44
20-24	1,68	1,10	1,31	0,84	1,01	2,66	1,85	2,28	1,24	1,56	0,80	0,42	0,43	0,47	0,48
25-29	3,07	2,57	2,42	1,90	1,36	4,93	3,81	3,68	2,87	2,23	1,23	1,36	1,21	0,99	0,56
30-34	4,11	3,92	4,09	3,23	3,36	6,67	6,28	6,35	5,14	5,12	1,70	1,70	1,93	1,39	1,66
35-39	5,15	5,30	4,54	4,20	4,63	8,21	8,13	7,02	6,65	7,26	2,44	2,79	2,34	2,01	2,23
40-44	6,98	6,39	6,22	4,85	5,61	10,95	9,29	9,68	7,37	8,66	3,58	3,89	3,23	2,66	2,98
45-49	8,69	7,77	6,80	6,63	6,04	13,45	12,15	10,58	10,48	9,18	4,79	4,18	3,72	3,50	3,46
50-54	12,39	12,16	10,14	9,63	8,98	19,74	18,94	16,09	14,91	13,98	6,50	6,78	5,41	5,43	5,03



	1 000 адамға өлгендер саны Число умерших на 1 000 человек														
	барлығы всего					ерлер мужчины					әйелдер женщины				
	2011	2012	2013	2014	2015	2011	2012	2013	2014	2015	2011	2012	2013	2014	2015
	2011	2012	2013	2014	2015	2011	2012	2013	2014	2015	2011	2012	2013	2014	2015
55-59	18,66	16,81	15,23	15,12	14,53	30,73	26,71	23,77	23,97	21,96	9,91	9,57	8,93	8,54	8,94
60-64	23,74	22,98	20,84	19,73	20,55	37,74	36,00	34,09	31,76	33,56	14,37	14,35	12,14	11,87	12,08
65-69	32,33	30,44	29,53	29,08	27,89	49,75	48,23	45,27	44,60	44,87	21,93	19,59	19,94	19,70	17,73
70-74	47,37	43,67	43,12	39,80	41,23	72,88	69,23	67,19	59,17	66,64	34,07	30,60	30,95	30,00	28,29
75-79	71,60	69,01	66,22	59,25	60,93	100,85	103,47	99,07	86,83	89,49	58,81	53,68	51,65	47,20	48,50
80-84	116,93	117,44	107,26	105,78	96,95	143,10	139,03	140,00	139,28	133,07	107,61	109,79	95,58	93,67	84,17
85&	201,14	201,34	202,35	200,27	200,03	225,65	216,36	211,63	197,11	220,34	195,10	197,45	199,83	201,17	194,05
ауыл халқы сельское население															
<b>Барлығы Всего</b>	11,58	11,36	10,65	10,03	10,32	12,81	12,74	11,96	11,20	11,17	10,36	10,00	9,35	8,88	9,48
0	18,81	15,61	13,98	10,34	8,88	22,33	16,93	16,51	10,27	10,52	15,09	14,27	11,35	10,37	7,14
1-4	1,06	0,62	0,64	0,70	0,92	1,10	0,77	0,80	0,74	0,98	1,01	0,46	0,47	0,66	0,86
5-9	0,21	0,25	0,19	0,29	0,27	0,23	0,26	0,30	0,41	0,28	0,19	0,23	0,09	0,17	0,25
10-14	0,53	0,39	0,26	0,34	0,35	0,74	0,61	0,41	0,56	0,30	0,31	0,16	0,11	0,11	0,41
15-19	1,03	0,65	1,07	0,86	0,95	1,45	1,03	1,27	1,14	1,18	0,56	0,23	0,86	0,56	0,71
20-24	2,38	2,56	1,88	1,71	1,79	3,23	3,80	2,51	2,28	2,60	1,30	0,98	1,07	0,99	0,79
25-29	3,21	2,54	2,73	2,47	2,94	4,59	3,64	4,05	3,77	4,01	1,65	1,27	1,17	0,86	1,53
30-34	3,92	3,38	4,11	2,98	3,69	5,78	5,09	6,30	4,22	5,42	1,91	1,54	1,73	1,61	1,75
35-39	5,69	4,57	4,13	4,25	4,31	7,84	6,81	6,79	6,02	6,33	3,48	2,24	1,32	2,38	2,17
40-44	5,00	6,43	4,82	5,14	5,24	7,09	9,97	6,60	7,42	7,34	2,86	2,83	3,04	2,84	3,11
45-49	8,17	7,20	6,87	6,07	6,45	11,20	10,86	9,67	8,06	8,87	5,18	3,60	4,10	4,09	4,01
50-54	11,01	10,51	9,86	9,24	9,18	16,71	14,86	14,18	13,52	12,92	5,50	6,28	5,66	5,08	5,56
55-59	15,66	16,43	14,24	13,45	12,85	22,76	23,31	20,46	19,08	18,70	9,42	10,35	8,68	8,35	7,47
60-64	22,75	21,08	19,96	19,07	19,78	33,53	30,60	28,70	28,50	26,95	13,81	13,14	12,65	11,20	13,78
65-69	33,51	35,39	28,36	28,85	30,06	45,55	51,99	40,91	41,61	41,85	24,63	23,20	19,05	19,25	21,18
70-74	49,16	49,05	45,39	41,33	38,29	70,71	72,32	66,58	60,42	50,27	35,62	34,55	32,26	29,51	30,70
75-79	79,84	74,01	71,07	62,82	61,84	104,73	95,50	92,93	84,22	77,41	66,07	62,03	58,97	51,13	53,36
80-84	130,98	136,07	112,97	103,11	111,93	150,94	160,91	135,94	135,56	144,75	122,47	125,33	102,92	88,79	97,38
85&	218,51	203,20	210,90	193,75	184,94	209,95	203,80	266,18	205,13	182,83	220,88	203,02	194,16	190,25	185,62

**Астана қаласы  
г.Астана**

	Өлгендер саны, адам Число умерших, человек														
	барлығы всего					ерлер мужчины					әйелдер женщины				
	2011	2012	2013	2014	2015	2011	2012	2013	2014	2015	2011	2012	2013	2014	2015
	2011	2012	2013	2014	2015	2011	2012	2013	2014	2015	2011	2012	2013	2014	2015
барлық халық все население															
<b>Барлығы Всего</b>	3299	3505	3533	3572	3854	1910	1992	1948	2021	2161	1389	1513	1585	1551	1693
0	198	219	201	163	195	108	129	112	96	111	90	90	89	67	84
1-4	29	37	50	32	39	11	13	29	19	23	18	24	21	13	16
5-9	17	14	11	22	30	10	9	5	16	20	7	5	6	6	10
10-14	11	5	9	10	17	7	3	3	5	6	4	2	6	5	11
15-19	27	20	30	19	18	18	12	20	11	10	9	8	10	8	8
20-24	43	58	48	46	55	34	47	31	31	37	9	11	17	15	18
25-29	89	84	96	85	94	67	52	72	58	67	22	32	24	27	27
30-34	107	118	110	103	109	79	82	88	71	71	28	36	22	32	38
35-39	130	155	154	121	159	94	115	115	93	117	36	40	39	28	42
40-44	127	168	163	152	161	88	115	111	111	101	39	53	52	41	60
45-49	215	213	203	200	192	142	147	142	131	133	73	66	61	69	59
50-54	272	242	266	253	298	192	157	189	172	197	80	85	77	81	101
55-59	253	233	263	296	307	171	151	167	197	198	82	82	96	99	109
60-64	279	294	301	325	337	176	206	185	222	216	103	88	116	103	121
65-69	197	236	231	315	346	128	149	119	186	216	69	87	112	129	130
70-74	416	438	379	332	278	213	236	176	170	139	203	202	203	162	139
75-79	246	270	345	451	518	104	119	155	208	237	142	151	190	243	281
80-84	267	307	254	235	231	105	101	92	79	98	162	206	162	156	133
85&	285	327	356	334	393	88	91	95	73	106	197	236	261	261	287
көрсетілмеген не указан	91	67	63	78	77	75	58	42	72	58	16	9	21	6	19
қала халқы городское население															
<b>Барлығы Всего</b>	3299	3505	3533	3572	3854	1910	1992	1948	2021	2161	1389	1513	1585	1551	1693
0	198	219	201	163	195	108	129	112	96	111	90	90	89	67	84
1-4	29	37	50	32	39	11	13	29	19	23	18	24	21	13	16
5-9	17	14	11	22	30	10	9	5	16	20	7	5	6	6	10

Жалғасы

Продолжение

	Өлгендер саны, адам Число умерших, человек														
	барлығы всего					ерлер мужчины					әйелдер женщины				
	2011	2012	2013	2014	2015	2011	2012	2013	2014	2015	2011	2012	2013	2014	2015
10-14	11	5	9	10	17	7	3	3	5	6	4	2	6	5	11
15-19	27	20	30	19	18	18	12	20	11	10	9	8	10	8	8
20-24	43	58	48	46	55	34	47	31	31	37	9	11	17	15	18
25-29	89	84	96	85	94	67	52	72	58	67	22	32	24	27	27
30-34	107	118	110	103	109	79	82	88	71	71	28	36	22	32	38
35-39	130	155	154	121	159	94	115	115	93	117	36	40	39	28	42
40-44	127	168	163	152	161	88	115	111	111	101	39	53	52	41	60
45-49	215	213	203	200	192	142	147	142	131	133	73	66	61	69	59
50-54	272	242	266	253	298	192	157	189	172	197	80	85	77	81	101
55-59	253	233	263	296	307	171	151	167	197	198	82	82	96	99	109
60-64	279	294	301	325	337	176	206	185	222	216	103	88	116	103	121
65-69	197	236	231	315	346	128	149	119	186	216	69	87	112	129	130
70-74	416	438	379	332	278	213	236	176	170	139	203	202	203	162	139
75-79	246	270	345	451	518	104	119	155	208	237	142	151	190	243	281
80-84	267	307	254	235	231	105	101	92	79	98	162	206	162	156	133
85&	285	327	356	334	393	88	91	95	73	106	197	236	261	261	287
көрсетілмеген не ұқазан	91	67	63	78	77	75	58	42	72	58	16	9	21	6	19

Жалғасы

Продолжение

	1 000 адамға өлгендер саны Число умерших на 1 000 человек														
	барлығы всего					ерлер мужчины					әйелдер женщины				
	2011	2012	2013	2014	2015	2011	2012	2013	2014	2015	2011	2012	2013	2014	2015
барлық халық все население															
Барлығы															
Всего	4,58	4,61	4,44	4,28	4,47	5,47	5,42	5,07	5,02	5,19	3,74	3,85	3,85	3,60	3,79
0	11,10	11,38	9,33	6,87	7,54	11,81	13,03	9,99	7,84	8,43	10,34	9,64	8,62	5,84	6,62
1-4	0,51	0,58	0,71	0,42	0,48	0,38	0,40	0,81	0,48	0,55	0,66	0,77	0,61	0,35	0,40
5-9	0,37	0,27	0,19	0,34	0,41	0,42	0,34	0,17	0,48	0,53	0,32	0,20	0,21	0,19	0,28
10-14	0,31	0,13	0,23	0,23	0,36	0,38	0,16	0,15	0,22	0,25	0,23	0,11	0,31	0,24	0,49
15-19	0,54	0,42	0,66	0,44	0,44	0,73	0,50	0,88	0,50	0,48	0,36	0,34	0,45	0,38	0,40
20-24	0,47	0,64	0,56	0,58	0,78	0,79	1,12	0,78	0,84	1,10	0,18	0,23	0,37	0,36	0,48
25-29	0,98	0,86	0,93	0,79	0,87	1,50	1,10	1,45	1,15	1,34	0,47	0,63	0,44	0,47	0,47
30-34	1,50	1,52	1,30	1,14	1,15	2,22	2,13	2,06	1,56	1,50	0,76	0,91	0,52	0,71	0,80
35-39	2,34	2,60	2,34	1,72	2,14	3,49	3,96	3,56	2,68	3,18	1,23	1,28	1,17	0,78	1,12
40-44	2,73	3,40	3,05	2,70	2,76	3,96	4,83	4,26	4,06	3,57	1,57	2,03	1,90	1,42	1,99
45-49	4,93	4,75	4,36	4,22	3,94	6,92	6,98	6,44	5,84	5,75	3,12	2,74	2,49	2,77	2,31
50-54	7,78	6,25	6,28	5,65	6,48	11,97	8,80	9,57	8,26	9,21	4,13	4,03	3,40	3,38	4,10
55-59	10,84	9,08	9,16	9,41	8,93	16,72	13,42	13,09	14,06	12,87	6,13	5,62	6,01	5,67	5,74
60-64	16,40	15,66	15,15	15,63	14,54	24,60	25,92	22,04	25,54	22,09	10,30	8,00	10,00	8,27	9,03
65-69	24,75	26,63	22,12	24,98	22,27	42,62	43,99	29,83	38,79	35,23	13,64	15,68	17,23	16,14	13,82
70-74	41,93	43,56	40,48	39,94	35,67	59,87	66,16	54,09	59,84	50,62	31,74	31,05	33,05	29,09	27,54
75-79	57,27	51,64	56,24	63,36	63,33	74,74	70,13	76,56	91,02	88,37	48,83	42,57	45,98	49,54	51,11
80-84	92,77	106,92	90,66	84,41	77,99	133,66	128,80	117,15	98,72	108,05	77,14	98,45	80,02	78,27	64,72
85&	168,01	172,34	176,67	153,78	199,83	212,12	193,68	192,98	143,38	277,50	153,49	165,27	171,28	157,17	173,76
қала халқы городское население															
Барлығы															
Всего	4,58	4,61	4,44	4,28	4,47	5,47	5,42	5,07	5,02	5,19	3,74	3,85	3,85	3,60	3,79
0	11,10	11,38	9,33	6,87	7,54	11,81	13,03	9,99	7,84	8,43	10,34	9,64	8,62	5,84	6,62
1-4	0,51	0,58	0,71	0,42	0,48	0,38	0,40	0,81	0,48	0,55	0,66	0,77	0,61	0,35	0,40
5-9	0,37	0,27	0,19	0,34	0,41	0,42	0,34	0,17	0,48	0,53	0,32	0,20	0,21	0,19	0,28
10-14	0,31	0,13	0,23	0,23	0,36	0,38	0,16	0,15	0,22	0,25	0,23	0,11	0,31	0,24	0,49
15-19	0,54	0,42	0,66	0,44	0,44	0,73	0,50	0,88	0,50	0,48	0,36	0,34	0,45	0,38	0,40
20-24	0,47	0,64	0,56	0,58	0,78	0,79	1,12	0,78	0,84	1,10	0,18	0,23	0,37	0,36	0,48
25-29	0,98	0,86	0,93	0,79	0,87	1,50	1,10	1,45	1,15	1,34	0,47	0,63	0,44	0,47	0,47
30-34	1,50	1,52	1,30	1,14	1,15	2,22	2,13	2,06	1,56	1,50	0,76	0,91	0,52	0,71	0,80
35-39	2,34	2,60	2,34	1,72	2,14	3,49	3,96	3,56	2,68	3,18	1,23	1,28	1,17	0,78	1,12
40-44	2,73	3,40	3,05	2,70	2,76	3,96	4,83	4,26	4,06	3,57	1,57	2,03	1,90	1,42	1,99
45-49	4,93	4,75	4,36	4,22	3,94	6,92	6,98	6,44	5,84	5,75	3,12	2,74	2,49	2,77	2,31
50-54	7,78	6,25	6,28	5,65	6,48	11,97	8,80	9,57	8,26	9,21	4,13	4,03	3,40	3,38	4,10
55-59	10,84	9,08	9,16	9,41	8,93	16,72	13,42	13,09	14,06	12,87	6,13	5,62	6,01	5,67	5,74
60-64	16,40	15,66	15,15	15,63	14,54	24,60	25,92	22,04	25,54	22,09	10,30	8,00	10,00	8,27	9,03
65-69	24,75	26,63	22,12	24,98	22,27	42,62	43,99	29,83	38,79	35,23	13,64	15,68	17,23	16,14	13,82
70-74	41,93	43,56	40,48	39,94	35,67	59,87	66,16	54,09	59,84	50,62	31,74	31,05	33,05	29,09	27,54
75-79	57,27	51,64	56,24	63,36	63,33	74,74	70,13	76,56	91,02	88,37	48,83	42,57	45,98	49,54	51,11
80-84	92,77	106,92	90,66	84,41	77,99	133,66	128,80	117,15	98,72	108,05	77,14	98,45	80,02	78,27	64,72
85&	168,01	172,34	176,67	153,78	199,83	212,12	193,68	192,98	143,38	277,50	153,49	165,27	171,28	157,17	173,76

**Алматы қаласы**  
**г.Алматы**

	Өлгендер саны, адам Число умерших, человек														
	барлығы всего					ерлер мужчины					әйелдер женщины				
	2011	2012	2013	2014	2015	2011	2012	2013	2014	2015	2011	2012	2013	2014	2015
	барлық халық все население														
<b>Барлығы</b>															
<b>Всего</b>	11530	11123	10752	10839	10639	5941	5717	5531	5513	5451	5589	5406	5221	5326	5188
0	432	338	287	243	276	246	192	171	140	155	186	146	116	103	121
1-4	59	41	39	35	44	38	20	26	23	27	21	21	13	12	17
5-9	23	22	17	14	22	15	14	10	7	12	8	8	7	7	10
10-14	20	11	8	22	17	11	5	5	9	8	9	6	3	13	9
15-19	46	40	29	45	21	27	26	14	28	13	19	14	15	17	8
20-24	124	109	91	73	63	90	74	66	52	48	34	35	25	21	15
25-29	188	180	144	154	148	139	130	102	115	109	49	50	42	39	39
30-34	307	282	289	242	234	238	209	225	177	194	69	73	64	65	40
35-39	318	340	327	298	311	227	246	239	222	229	91	94	88	76	82
40-44	437	384	421	393	355	303	265	293	284	267	134	119	128	109	88
45-49	559	443	434	440	406	404	310	307	301	281	155	133	127	139	125
50-54	746	697	662	624	591	503	479	455	426	421	243	218	207	198	170
55-59	837	849	836	839	823	532	579	537	556	548	305	270	299	283	275
60-64	1015	1037	966	1011	952	645	655	612	611	588	370	382	354	400	364
65-69	643	723	771	939	1071	381	408	462	561	622	262	315	309	378	449
70-74	1457	1339	1159	974	821	749	701	574	498	441	708	638	585	476	380
75-79	1200	1279	1317	1512	1554	534	547	618	652	683	666	732	699	860	871
80-84	1563	1385	1256	1188	1082	494	464	409	426	369	1069	921	847	762	713
85&	1554	1624	1699	1793	1847	363	393	406	425	435	1191	1231	1293	1368	1412
көрсетілмеген не указан	2	0	0	0	1	2	0	0	0	1	0	0	0	0	0
	қала халқы городское население														
<b>Барлығы</b>															
<b>Всего</b>	11530	11123	10752	10839	10639	5941	5717	5531	5513	5 451	5589	5406	5221	5326	5188
0	432	338	287	243	276	246	192	171	140	155	186	146	116	103	121
1-4	59	41	39	35	44	38	20	26	23	27	21	21	13	12	17
5-9	23	22	17	14	22	15	14	10	7	12	8	8	7	7	10
10-14	20	11	8	22	17	11	5	5	9	8	9	6	3	13	9
15-19	46	40	29	45	21	27	26	14	28	13	19	14	15	17	8
20-24	124	109	91	73	63	90	74	66	52	48	34	35	25	21	15
25-29	188	180	144	154	148	139	130	102	115	109	49	50	42	39	39
30-34	307	282	289	242	234	238	209	225	177	194	69	73	64	65	40
35-39	318	340	327	298	311	227	246	239	222	229	91	94	88	76	82
40-44	437	384	421	393	355	303	265	293	284	267	134	119	128	109	88
45-49	559	443	434	440	406	404	310	307	301	281	155	133	127	139	125
50-54	746	697	662	624	591	503	479	455	426	421	243	218	207	198	170
55-59	837	849	836	839	823	532	579	537	556	548	305	270	299	283	275
60-64	1015	1037	966	1011	952	645	655	612	611	588	370	382	354	400	364
65-69	643	723	771	939	1071	381	408	462	561	622	262	315	309	378	449
70-74	1457	1339	1159	974	821	749	701	574	498	441	708	638	585	476	380
75-79	1200	1279	1317	1512	1554	534	547	618	652	683	666	732	699	860	871
80-84	1563	1385	1256	1188	1082	494	464	409	426	369	1069	921	847	762	713
85&	1554	1624	1699	1793	1847	363	393	406	425	435	1191	1231	1293	1368	1412
көрсетілмеген не указан	2	0	0	0	1	2	0	0	0	1	0	0	0	0	0

Жалғасы Продолжение

	1 000 адамға өлгендер саны Число умерших на 1 000 человек														
	барлығы всего					ерлер мужчины					әйелдер женщины				
	2011	2012	2013	2014	2015	2011	2012	2013	2014	2015	2011	2012	2013	2014	2015
	барлық халық все население														
<b>Барлығы</b>															
<b>Всего</b>	8,05	7,60	7,21	6,68	6,36	9,08	8,58	8,14	7,43	7,12	7,19	6,79	6,43	6,05	5,71
0	17,03	12,65	10,55	8,25	8,92	18,59	13,89	12,20	9,17	9,64	15,33	11,33	8,79	7,26	8,15
1-4	0,64	0,42	0,39	0,32	0,39	0,79	0,40	0,50	0,41	0,47	0,47	0,44	0,27	0,23	0,31
5-9	0,28	0,25	0,18	0,12	0,18	0,35	0,31	0,20	0,12	0,19	0,20	0,19	0,15	0,13	0,17
10-14	0,29	0,16	0,11	0,27	0,20	0,31	0,14	0,14	0,22	0,18	0,27	0,18	0,09	0,33	0,22
15-19	0,44	0,42	0,33	0,50	0,23	0,54	0,56	0,33	0,63	0,29	0,35	0,28	0,33	0,37	0,17
20-24	0,66	0,58	0,50	0,41	0,38	1,05	0,86	0,80	0,65	0,64	0,34	0,34	0,25	0,21	0,17
25-29	1,29	1,16	0,86	0,80	0,71	2,05	1,81	1,33	1,31	1,16	0,63	0,60	0,47	0,38	0,35
30-34	2,51	2,23	2,20	1,66	1,52	4,15	3,52	3,66	2,60	2,73	1,06	1,09	0,91	0,83	0,48
35-39	2,96	3,12	2,96	2,46	2,46	4,60	4,91	4,69	3,96	3,89	1,57	1,60	1,47	1,17	1,21

Жалғасы

Продолжение

	1 000 адамға өлгендер саны Число умерших на 1 000 человек														
	барлығы всего					ерлер мужчины					әйелдер женщины				
	2011	2012	2013	2014	2015	2011	2012	2013	2014	2015	2011	2012	2013	2014	2015
40-44	4,61	3,93	4,19	3,58	3,16	6,98	5,92	6,37	5,65	5,22	2,61	2,25	2,35	1,83	1,44
45-49	6,21	5,02	4,96	4,66	4,19	10,04	7,84	7,83	7,06	6,41	3,11	2,72	2,63	2,69	2,36
50-54	8,96	8,09	7,51	6,53	6,18	13,80	12,65	11,72	10,06	9,94	5,19	4,52	4,19	3,72	3,19
55-59	12,82	12,67	12,05	10,87	10,12	19,87	21,06	18,79	17,21	15,95	7,92	6,83	7,33	6,30	5,86
60-64	18,56	18,37	16,76	16,14	14,87	30,32	29,89	27,34	24,81	23,28	11,08	11,06	10,04	10,53	9,39
65-69	23,71	24,68	22,77	22,34	22,06	37,13	36,98	36,56	35,90	34,68	15,54	17,25	14,56	14,32	14,66
70-74	38,80	37,34	35,85	32,76	31,21	56,75	55,81	50,57	46,89	46,73	29,06	27,38	27,88	24,91	22,53
75-79	61,88	59,01	53,70	52,62	50,08	85,08	77,48	77,66	70,33	68,25	50,75	50,09	42,19	44,19	41,43
80-84	107,57	98,94	94,13	89,99	81,44	120,93	116,76	105,99	108,62	93,28	102,35	91,88	89,31	82,12	76,42
85&	187,39	182,74	178,05	169,45	165,70	170,10	168,81	162,08	151,30	142,34	193,38	187,68	183,74	176,02	174,54

қала халқы  
городское население

<b>Барлығы</b>															
<b>Всего</b>	8,05	7,60	7,21	6,68	6,36	9,08	8,58	8,14	7,43	7,12	7,19	6,79	6,43	6,05	5,71
0	17,03	12,65	10,55	8,25	8,92	18,59	13,89	12,20	9,17	9,64	15,33	11,33	8,79	7,26	8,15
1-4	0,64	0,42	0,39	0,32	0,39	0,79	0,40	0,50	0,41	0,47	0,47	0,44	0,27	0,23	0,31
5-9	0,28	0,25	0,18	0,12	0,18	0,35	0,31	0,20	0,12	0,19	0,20	0,19	0,15	0,13	0,17
10-14	0,29	0,16	0,11	0,27	0,20	0,31	0,14	0,14	0,22	0,18	0,27	0,18	0,09	0,33	0,22
15-19	0,44	0,42	0,33	0,50	0,23	0,54	0,56	0,33	0,63	0,29	0,35	0,28	0,33	0,37	0,17
20-24	0,66	0,58	0,50	0,41	0,38	1,05	0,86	0,80	0,65	0,64	0,34	0,34	0,25	0,21	0,17
25-29	1,29	1,16	0,86	0,80	0,71	2,05	1,81	1,33	1,31	1,16	0,63	0,60	0,47	0,38	0,35
30-34	2,51	2,23	2,20	1,66	1,52	4,15	3,52	3,66	2,60	2,73	1,06	1,09	0,91	0,83	0,48
35-39	2,96	3,12	2,96	2,46	2,46	4,60	4,91	4,69	3,96	3,89	1,57	1,60	1,47	1,17	1,21
40-44	4,61	3,93	4,19	3,58	3,16	6,98	5,92	6,37	5,65	5,22	2,61	2,25	2,35	1,83	1,44
45-49	6,21	5,02	4,96	4,66	4,19	10,04	7,84	7,83	7,06	6,41	3,11	2,72	2,63	2,69	2,36
50-54	8,96	8,09	7,51	6,53	6,18	13,80	12,65	11,72	10,06	9,94	5,19	4,52	4,19	3,72	3,19
55-59	12,82	12,67	12,05	10,87	10,12	19,87	21,06	18,79	17,21	15,95	7,92	6,83	7,33	6,30	5,86
60-64	18,56	18,37	16,76	16,14	14,87	30,32	29,89	27,34	24,81	23,28	11,08	11,06	10,04	10,53	9,39
65-69	23,71	24,68	22,77	22,34	22,06	37,13	36,98	36,56	35,90	34,68	15,54	17,25	14,56	14,32	14,66
70-74	38,80	37,34	35,85	32,76	31,21	56,75	55,81	50,57	46,89	46,73	29,06	27,38	27,88	24,91	22,53
75-79	61,88	59,01	53,70	52,62	50,08	85,08	77,48	77,66	70,33	68,25	50,75	50,09	42,19	44,19	41,43
80-84	107,57	98,94	94,13	89,99	81,44	120,93	116,76	105,99	108,62	93,28	102,35	91,88	89,31	82,12	76,42
85&	187,39	182,74	178,05	169,45	165,70	170,10	168,81	162,08	151,30	142,34	193,38	187,68	183,74	176,02	174,54

### 7.3 5 жасқа дейінгі балалар өлімі

#### Детская смертность в возрасте до 5 лет

	Өлгендер саны, адам Число умерших, человек														
	ұлдар және қыздар мальчики и девочки					ұлдар мальчики					қыздар девочки				
	2011	2012	2013	2014	2015	2011	2012	2013	2014	2015	2011	2012	2013	2014	2015
	барлығы всего														
<b>Қазақстан Республикасы</b>	6715	6171	5438	4839	4799	3851	3518	3132	2738	2739	2864	2653	2306	2101	2060
Ақмола	232	182	189	151	128	138	99	115	88	69	94	83	74	63	59
Ақтөбе	254	295	255	231	243	153	158	149	124	142	101	137	106	107	101
Алматы	691	673	585	552	533	408	412	350	311	318	283	261	235	241	215
Атырау	297	297	179	187	157	171	157	98	102	77	126	140	81	85	80
Батыс Қазақстан	174	149	124	139	139	94	98	78	78	73	80	51	46	61	66
Жамбыл	542	480	478	383	394	301	279	259	208	222	241	201	219	175	172
Қарағанды	328	353	284	270	273	198	203	156	163	162	130	150	128	107	111
Қостанай	207	223	184	180	164	121	133	113	98	92	86	90	71	82	72
Қызылорда	481	482	383	335	299	281	282	208	186	170	200	200	175	149	129
Маңғыстау	327	267	211	212	237	181	144	117	129	147	146	123	94	83	90
Оңтүстік Қазақстан	1640	1456	1385	1197	1205	919	818	796	686	686	721	638	589	511	519
Павлодар	201	142	136	129	116	109	82	81	68	67	92	60	55	61	49
Солтүстік Қазақстан	131	113	117	88	83	82	65	61	50	43	49	48	56	38	40
Шығыс Қазақстан	492	424	351	312	274	292	234	213	169	155	200	190	138	143	119
Астана қаласы	227	256	251	195	234	119	142	141	115	134	108	114	110	80	100
Алматы қаласы	491	379	326	278	320	284	212	197	163	182	207	167	129	115	138
	қала халқы городское население														
<b>Қазақстан Республикасы</b>	3535	3225	2833	2624	2658	2058	1822	1600	1473	1515	1477	1403	1233	1151	1143
Ақмола	135	105	109	76	73	82	58	61	44	39	53	47	48	32	34
Ақтөбе	147	206	161	157	156	93	112	89	82	86	54	94	72	75	70
Алматы	182	163	150	131	140	110	95	91	64	81	72	68	59	67	59
Атырау	137	158	84	86	71	82	86	47	46	42	55	72	37	40	29
Батыс Қазақстан	82	61	65	73	78	42	42	40	38	38	40	19	25	35	40
Жамбыл	229	180	235	195	210	131	95	119	106	120	98	85	116	89	90
Қарағанды	239	275	213	198	209	149	162	108	118	126	90	113	105	80	83

Жалғасы

Продолжение

	Өлгендер саны, адам Число умерших, человек														
	ұлдар және қыздар мальчики и девочки					ұлдар мальчики					қыздар девочки				
	2011	2012	2013	2014	2015	2011	2012	2013	2014	2015	2011	2012	2013	2014	2015
	2011	2012	2013	2014	2015	2011	2012	2013	2014	2015	2011	2012	2013	2014	2015
Қостанай	99	112	96	96	100	58	66	64	49	59	41	46	32	47	41
Қызылорда	200	197	160	156	152	108	117	77	88	92	92	80	83	68	60
Маңғыстау	160	119	91	105	85	92	60	48	64	47	68	59	43	41	38
Оңтүстік Қазақстан	760	613	550	573	546	438	353	317	335	314	322	260	233	238	232
Павлодар	123	91	89	79	79	74	55	48	37	43	49	36	41	42	36
Солтүстік Қазақстан	55	51	50	34	38	37	26	30	18	20	18	25	20	16	18
Шығыс Қазақстан	269	259	203	192	167	159	141	123	106	92	110	118	80	86	75
Астана қаласы	227	256	251	195	234	119	142	141	115	134	108	114	110	80	100
Алматы қаласы	491	379	326	278	320	284	212	197	163	182	207	167	129	115	138
ауыл халқы сельское население															
Қазақстан Республикасы	3180	2946	2605	2215	2141	1793	1696	1532	1265	1 224	1387	1250	1073	950	917
Ақмола	97	77	80	75	55	56	41	54	44	30	41	36	26	31	25
Ақтөбе	107	89	94	74	87	60	46	60	42	56	47	43	34	32	31
Алматы	509	510	435	421	393	298	317	259	247	237	211	193	176	174	156
Атырау	160	139	95	101	86	89	71	51	56	35	71	68	44	45	51
Батыс Қазақстан	92	88	59	66	61	52	56	38	40	35	40	32	21	26	26
Жамбыл	313	300	243	188	184	170	184	140	102	102	143	116	103	86	82
Қарағанды	89	78	71	72	64	49	41	48	45	36	40	37	23	27	28
Қостанай	108	111	88	84	64	63	67	49	49	33	45	44	39	35	31
Қызылорда	281	285	223	179	147	173	165	131	98	78	108	120	92	81	69
Маңғыстау	167	148	120	107	152	89	84	69	65	100	78	64	51	42	52
Оңтүстік Қазақстан	880	843	835	624	659	481	465	479	351	372	399	378	356	273	287
Павлодар	78	51	47	50	37	35	27	33	31	24	43	24	14	19	13
Солтүстік Қазақстан	76	62	67	54	45	45	39	31	32	23	31	23	36	22	22
Шығыс Қазақстан	223	165	148	120	107	133	93	90	63	63	90	72	58	57	44

Жалғасы

Продолжение

	1 000 туғандарға На 1 000 родившихся														
	ұлдар және қыздар мальчики и девочки					ұлдар мальчики					қыздар девочки				
	2011	2012	2013	2014	2015	2011	2012	2013	2014	2015	2011	2012	2013	2014	2015
	2011	2012	2013	2014	2015	2011	2012	2013	2014	2015	2011	2012	2013	2014	2015
барлығы всего															
Қазақстан Республикасы	18,01	16,20	14,04	12,10	12,07	20,05	17,99	15,67	13,29	13,37	15,84	14,31	12,31	10,84	10,69
Ақмола	18,28	13,55	14,71	11,77	10,13	20,87	14,57	17,35	13,41	10,59	15,47	12,51	11,89	10,06	9,64
Ақтөбе	14,28	16,18	13,59	11,77	12,17	16,72	16,69	15,35	12,08	13,67	11,69	15,62	11,70	11,42	10,54
Алматы	15,05	14,40	12,08	11,02	10,93	17,30	17,33	14,10	12,02	12,70	12,67	11,37	9,95	9,96	9,06
Атырау	19,39	19,06	11,15	11,40	9,58	21,68	19,69	11,91	11,99	9,12	16,97	18,40	10,34	10,75	10,06
Батыс Қазақстан	14,63	11,99	9,75	10,66	10,73	15,28	15,22	11,67	11,60	10,92	13,93	8,52	7,62	9,65	10,52
Жамбыл	18,83	16,86	16,56	12,93	13,90	20,28	19,27	17,26	13,75	15,18	17,29	14,37	15,80	12,07	12,54
Қарағанды	13,50	14,40	11,49	10,82	11,18	16,01	16,09	12,30	12,71	12,91	10,91	12,62	10,64	8,82	9,35
Қостанай	16,23	16,98	14,13	14,06	12,87	18,68	19,98	16,88	14,98	13,96	13,70	13,90	11,22	13,11	11,70
Қызылорда	23,90	23,83	19,47	16,45	15,21	27,06	26,73	20,36	17,80	16,66	20,54	20,67	18,50	15,02	13,64
Маңғыстау	20,34	15,73	11,52	11,08	12,29	21,70	16,60	12,35	13,06	14,71	18,88	14,81	10,63	8,97	9,70
Оңтүстік Қазақстан	20,63	18,18	17,30	14,58	14,76	22,46	19,78	19,30	16,24	16,34	18,69	16,46	15,17	12,83	13,09
Павлодар	15,55	11,04	10,39	9,87	9,10	16,40	12,40	11,85	10,13	10,32	14,66	9,61	8,79	9,60	7,84
Солтүстік Қазақстан	15,10	12,97	13,67	10,70	10,22	18,24	14,58	13,68	11,83	10,14	11,73	11,29	13,65	9,50	10,30
Шығыс Қазақстан	21,53	18,24	15,33	13,10	12,00	24,79	19,79	18,05	13,76	13,26	18,06	16,64	12,43	12,39	10,67
Астана қаласы	12,68	13,13	11,46	8,08	8,97	12,98	14,18	12,39	9,28	10,09	12,37	12,02	10,46	6,81	7,81
Алматы қаласы	19,38	14,10	11,95	9,35	10,31	21,48	15,27	14,04	10,57	11,27	17,08	12,85	9,74	8,03	9,26
қала халқы городское население															
Қазақстан Республикасы	17,90	15,64	13,55	11,76	11,79	20,21	17,22	14,82	12,79	13,03	15,44	13,97	12,20	10,65	10,48
Ақмола	20,37	15,06	16,17	11,22	10,84	23,24	16,57	17,50	12,65	11,18	17,11	13,54	14,75	9,71	10,48
Ақтөбе	12,98	17,54	13,16	12,22	11,77	15,77	18,31	14,11	12,14	12,46	9,94	16,71	12,15	12,31	11,01
Алматы	16,08	13,97	12,54	10,36	11,00	18,82	16,04	14,77	9,86	12,36	13,16	11,84	10,17	10,89	9,56
Атырау	17,82	19,57	10,59	10,54	8,68	21,04	20,91	11,56	10,83	10,19	14,52	18,18	9,57	10,24	7,15
Батыс Қазақстан	12,73	8,91	9,35	10,61	11,18	12,50	11,84	10,88	10,73	10,60	12,99	5,76	7,63	10,48	11,80
Жамбыл	20,57	15,49	21,06	17,03	18,54	22,80	16,31	20,65	18,11	20,28	18,19	14,67	21,51	15,91	16,64
Қарағанды	12,52	14,28	10,85	9,99	10,73	15,33	16,35	10,71	11,56	12,65	9,61	12,09	11,01	8,32	8,73
Қостанай	14,75	15,48	13,22	13,51	13,99	16,81	18,12	17,42	13,44	15,78	12,56	12,80	8,92	13,58	12,04

Жалғасы

Продолжение

	1 000 туғандарға На 1 000 родившихся														
	ұлдар және қыздар мальчики и девочки					ұлдар мальчики					қыздар девочки				
	2011	2012	2013	2014	2015	2011	2012	2013	2014	2015	2011	2012	2013	2014	2015
Қызылорда	21,65	21,03	17,72	16,57	16,48	22,64	24,09	16,61	18,04	19,16	20,59	17,73	18,90	14,99	13,57
Маңғыстау	20,10	14,74	10,39	11,39	10,44	22,60	14,52	10,58	13,57	11,12	17,49	14,97	10,19	9,11	9,71
Оңтүстік															
Қазақстан	24,56	19,21	17,58	15,30	14,44	27,62	21,45	19,60	17,28	16,07	21,35	16,82	15,41	13,17	12,70
Павлодар	14,20	10,33	9,96	8,78	8,84	16,73	12,16	10,34	8,01	9,41	11,55	8,39	9,55	9,60	8,25
Солтүстік															
Қазақстан	14,46	13,03	12,99	8,75	9,80	18,56	12,65	15,01	8,80	9,93	9,94	13,45	10,81	8,70	9,66
Шығыс															
Қазақстан	20,16	18,07	14,38	13,09	11,55	23,07	19,33	16,80	14,18	12,38	17,06	16,76	11,78	11,95	10,67
Астана қаласы	12,68	13,13	11,46	8,08	8,97	12,98	14,18	12,39	9,28	10,09	12,37	12,02	10,46	6,81	7,81
Алматы															
қаласы	19,38	14,10	11,95	9,35	10,31	21,48	15,27	14,04	10,57	11,27	17,08	12,85	9,74	8,03	9,26
ауыл халқы															
сельское население															
<b>Қазақстан</b>															
<b>Республикасы</b>	18,14	16,85	14,62	12,53	12,43	19,88	18,89	16,66	13,92	13,82	16,30	14,70	12,44	11,07	10,96
Ақмола	16,00	11,92	13,09	12,39	9,31	18,15	12,45	17,18	14,26	9,91	13,77	11,37	8,76	10,45	8,69
Ақтөбе	16,55	13,70	14,39	10,92	12,96	18,43	13,74	17,66	11,98	16,06	14,64	13,66	10,85	9,78	9,62
Алматы	14,71	14,54	11,92	11,25	10,90	16,79	17,76	13,88	12,74	12,81	12,52	11,21	9,87	9,64	8,89
Атырау	20,97	18,52	11,69	12,24	10,47	22,31	18,40	12,26	13,15	8,09	19,51	18,65	11,08	11,26	13,10
Батыс															
Қазақстан	16,87	15,78	10,22	10,72	10,20	18,62	19,36	12,62	12,58	11,30	15,02	11,93	7,60	8,73	9,01
Жамбыл	17,73	17,81	13,72	10,34	10,82	18,69	21,26	15,14	11,00	11,71	16,72	14,16	12,17	9,65	9,87
Қарағанды	17,12	14,85	13,97	14,01	12,94	18,48	15,11	18,48	17,16	13,94	15,70	14,56	9,26	10,73	11,86
Қостанай	17,88	18,84	15,27	14,75	11,43	20,81	22,24	16,23	16,91	11,58	14,94	15,28	14,22	12,52	11,27
Қызылорда	25,82	26,25	20,95	16,34	14,08	30,81	28,99	23,48	17,58	14,43	20,50	23,23	18,16	15,05	13,71
Маңғыстау	20,58	16,62	12,56	10,79	13,65	20,84	18,49	13,98	12,58	17,34	20,29	14,66	11,03	8,83	9,69
Оңтүстік															
Қазақстан	18,13	17,49	17,12	13,98	15,04	19,19	18,68	19,11	15,35	16,57	16,99	16,23	15,01	12,55	13,42
Павлодар	18,31	12,60	11,30	12,29	9,72	15,72	12,91	15,04	14,79	12,49	21,14	12,27	7,13	9,63	6,89
Солтүстік															
Қазақстан	15,61	12,93	14,22	12,44	10,60	17,99	16,23	12,61	14,69	10,33	13,10	9,61	15,97	10,18	10,90
Шығыс															
Қазақстан	23,45	18,53	16,85	13,11	12,77	27,22	20,54	20,10	13,11	14,80	19,47	16,44	13,46	13,11	10,67

## 7.4 Этностар бойынша 5 жасқа дейінгі балалар өлімі

### Детская смертность в возрасте до 5 лет по этносам

	Өлгендер саны, адам Число умерших, человек														
	ұлдар және қыздар мальчики и девочки					ұлдар мальчики					қыздар девочки				
	2011	2012	2013	2014	2015	2011	2012	2013	2014	2015	2011	2012	2013	2014	2015
<b>Барлығы</b>	6715	6171	5438	4839	4799	3851	3518	3132	2738	2739	2864	2653	2306	2101	2060
Қазақтар	5196	4777	4281	3828	3795	2975	2744	2487	2178	2161	2221	2033	1794	1650	1634
Орыстар	779	750	620	476	514	471	430	356	260	297	308	320	264	216	217
Өзбектер	262	257	199	190	193	144	141	113	111	114	118	116	86	79	79
Украиндар	60	41	46	50	28	27	18	20	23	12	33	23	26	27	16
Ұйғырлар	103	82	61	52	43	63	48	34	30	30	40	34	27	22	13
Татарлар	36	32	35	28	28	28	19	19	22	14	8	13	16	6	14
Немістер	49	37	37	33	23	31	18	19	15	16	18	19	18	18	7
Басқа этностар	217	182	154	178	174	102	93	81	96	95	115	89	73	82	79
Көрсетілмеген	13	13	5	4	1	10	7	3	3	0	3	6	2	1	1
<b>Барлығы</b>	3535	3225	2833	2624	2658	2058	1822	1600	1473	1515	1477	1403	1233	1151	1143
Қазақтар	2591	2400	2143	2009	2039	1495	1353	1220	1125	1153	1096	1047	923	884	886
Орыстар	570	528	447	325	376	343	307	255	175	221	227	221	192	150	155
Өзбектер	113	103	76	100	87	65	64	40	60	50	48	39	36	40	37
Украиндар	34	24	22	28	18	14	11	12	15	8	20	13	10	13	10
Ұйғырлар	54	31	22	21	17	36	16	13	13	13	18	15	9	8	4
Татарлар	25	28	24	22	21	22	16	13	18	10	3	12	11	4	11
Немістер	29	23	25	17	12	20	10	12	9	9	9	13	13	8	3
Басқа этностар	110	78	70	98	87	56	40	33	55	51	54	38	37	43	36
Көрсетілмеген	9	10	4	4	1	7	5	2	3	0	2	5	2	1	1



	Өлгендер саны, адам Число умерших, человек															
	ұлдар және қыздар мальчики и девочки					ұлдар мальчики					қыздар девочки					
	2011	2012	2013	2014	2015	2011	2012	2013	2014	2015	2011	2012	2013	2014	2015	
ауыл халқы сельское население																
Барлығы	3180	2946	2605	2215	2141	1793	1696	1532	1265	1 224	1387	1250	1073	950	917	Всего
Қазақтар	2605	2377	2138	1819	1756	1480	1391	1267	1053	1 008	1125	986	871	766	748	Казахи
Орыстар	209	222	173	151	138	128	123	101	85	76	81	99	72	66	62	Русские
Өзбектер	149	154	123	90	106	79	77	73	51	64	70	77	50	39	42	Узбеки
Украиндар	26	17	24	22	10	13	7	8	8	4	13	10	16	14	6	Украинцы
Ұйғырлар	49	51	39	31	26	27	32	21	17	17	22	19	18	14	9	Уйгуры
Татарлар	11	4	11	6	7	6	3	6	4	4	5	1	5	2	3	Татары
Немістер	20	14	12	16	11	11	8	7	6	7	9	6	5	10	4	Немцы
Басқа этностар	107	104	84	80	87	46	53	48	41	44	61	51	36	39	43	Другие этносы
Көрсетілмеген	4	3	1	0	0	3	2	1	0	0	1	1	0	0	0	Не указано
Жалғасы																
Продолжение																
	1 000 туғандарға На 1 000 родившихся															
	ұлдар және қыздар мальчики и девочки					ұлдар мальчики					қыздар девочки					
	2011	2012	2013	2014	2015	2011	2012	2013	2014	2015	2011	2012	2013	2014	2015	
барлығы всего																
Барлығы	18,01	16,20	14,04	12,10	12,07	20,05	17,99	15,67	13,29	13,37	15,84	14,31	12,31	10,84	10,69	Всего
Қазақтар	19,07	17,08	14,87	12,68	12,60	21,22	19,10	16,73	14,00	13,91	16,80	14,95	12,89	11,28	11,21	Казахи
Орыстар	16,36	15,74	13,40	10,46	11,77	19,20	17,62	15,03	11,10	13,29	13,30	13,78	11,65	9,78	10,18	Русские
Өзбектер	17,19	16,37	12,54	11,84	11,86	18,43	17,52	13,79	13,36	13,77	15,88	15,05	11,21	10,21	9,88	Узбеки
Украиндар	11,85	8,12	9,54	10,66	6,07	10,83	6,96	8,21	9,57	5,04	12,83	9,34	10,89	11,81	7,16	Украинцы
Ұйғырлар	17,65	13,38	9,93	8,36	6,87	20,64	15,07	10,61	9,24	9,38	14,38	11,55	9,19	7,39	4,25	Уйгуры
Татарлар	10,59	9,40	10,13	8,41	8,35	16,18	10,66	10,70	13,04	8,18	4,79	8,01	9,53	3,65	8,53	Татары
Немістер	11,11	8,45	8,57	7,78	5,72	13,36	7,96	8,62	6,98	7,84	8,61	8,96	8,51	8,61	3,54	Немцы
Басқа этностар	12,00	9,99	8,51	9,86	9,56	10,87	10,05	8,51	10,35	9,97	13,23	9,93	8,51	9,32	9,11	Другие этносы
қала халқы городское население																
Барлығы	17,92	15,65	13,55	11,76	11,79	20,21	17,22	14,82	12,79	13,03	15,44	13,99	12,20	10,65	10,48	Всего
Қазақтар	18,99	16,66	14,40	12,43	12,41	21,26	18,29	15,83	13,48	13,59	16,57	14,95	12,87	11,30	11,16	Казахи
Орыстар	16,16	14,82	12,91	9,59	11,44	18,89	16,77	14,41	10,03	13,11	13,20	12,75	11,30	9,11	9,67	Русские
Өзбектер	19,90	17,68	12,99	12,87	10,89	22,45	21,69	13,24	14,71	12,18	17,25	13,57	12,73	10,83	9,53	Узбеки
Украиндар	10,82	7,38	7,34	9,37	6,05	9,13	6,71	7,97	9,73	5,28	12,43	8,07	6,71	8,98	6,85	Украинцы
Ұйғырлар	19,94	10,47	7,68	6,88	5,23	24,98	10,42	8,49	8,15	7,88	14,21	10,53	6,75	5,49	2,50	Уйгуры
Татарлар	9,62	10,51	9,08	8,54	7,99	16,28	11,60	9,64	13,66	7,37	2,40	9,33	8,49	3,18	8,65	Татары
Немістер	11,06	8,81	9,69	6,69	4,87	14,17	7,59	9,13	7,10	7,09	7,44	10,05	10,26	6,27	2,51	Немцы
Басқа этностар	13,22	9,13	8,41	11,27	9,87	13,16	9,14	7,62	12,33	10,94	13,53	9,13	9,26	10,16	8,69	Другие этносы
ауыл халқы сельское население																
Барлығы	18,12	16,85	14,62	12,53	12,43	19,88	18,89	16,66	13,92	13,82	16,30	14,70	12,44	11,07	10,96	Всего
Қазақтар	19,16	17,53	15,37	12,98	12,83	21,17	19,96	17,69	14,61	14,30	17,04	14,95	12,91	11,25	11,27	Казахи
Орыстар	16,91	18,51	14,84	13,01	12,80	20,04	20,16	16,86	14,20	13,84	13,57	16,80	12,71	11,75	11,72	Русские
Өзбектер	15,49	15,50	12,28	10,87	12,80	15,89	15,10	14,11	12,05	15,34	15,07	15,93	10,33	9,64	10,22	Узбеки
Украиндар	13,53	9,45	13,13	12,93	6,09	13,56	7,39	8,59	9,27	4,62	13,50	11,74	17,84	16,71	7,73	Украинцы
Ұйғырлар	15,67	16,10	11,89	9,78	8,65	16,75	19,41	12,54	10,29	10,97	14,52	12,51	11,21	9,22	6,18	Уйгуры
Татарлар	13,73	5,41	13,58	7,96	9,67	15,75	7,44	14,08	10,84	11,27	11,90	2,98	13,02	5,19	8,13	Татары
Немістер	11,17	7,92	6,90	9,42	7,07	12,10	8,49	7,87	6,80	9,06	10,23	7,26	5,89	12,25	5,12	Немцы
Басқа этностар	10,97	10,74	8,60	8,53	9,26	9,10	10,86	9,26	8,52	9,03	12,96	10,63	7,85	8,55	9,51	Другие этносы



## 7.5 Нәрестелер өлімі

### Младенческая смертность

	Өлгендер саны, адам Число умерших, человек														
	ұлдар және қыздар мальчики и девочки					ұлдар мальчики					қыздар девочки				
	2011	2012	2013	2014	2015	2011	2012	2013	2014	2015	2011	2012	2013	2014	2015
	барлығы всего														
<b>Қазақстан</b>															
<b>Республикасы</b>	5556	5121	4367	3868	3719	3203	2936	2502	2196	2129	2353	2185	1865	1672	1590
Ақмола	200	148	153	118	102	119	78	91	70	53	81	70	62	48	49
Ақтөбе	213	246	213	193	192	136	131	127	103	111	77	115	86	90	81
Алматы	557	542	447	422	398	331	333	269	232	238	226	209	178	190	160
Атырау	259	247	149	146	129	144	128	79	78	64	115	119	70	68	65
Батыс															
Қазақстан	142	124	104	119	108	79	81	69	68	54	63	43	35	51	54
Жамбыл	432	385	389	307	313	238	224	208	169	179	194	161	181	138	134
Қарағанды	266	294	233	223	211	155	168	128	139	131	111	126	105	84	80
Қостанай	169	193	158	149	135	100	116	93	82	76	69	77	65	67	59
Қызылорда	391	379	289	249	210	231	221	156	136	118	160	158	133	113	92
Маңғыстау	276	214	172	170	175	151	113	93	102	109	125	101	79	68	66
Оңтүстік															
Қазақстан	1328	1201	1063	924	902	759	693	609	541	521	569	508	454	383	381
Павлодар	173	119	114	109	89	92	70	68	57	49	81	49	46	52	40
Солтүстік															
Қазақстан	104	96	92	70	64	65	55	49	41	32	39	41	43	29	32
Шығыс															
Қазақстан	416	376	303	263	220	249	204	180	142	128	167	172	123	121	92
Астана қаласы	198	219	201	163	195	108	129	112	96	111	90	90	89	67	84
Алматы															
қаласы	432	338	287	243	276	246	192	171	140	155	186	146	116	103	121
қала халқы городское население															
<b>Қазақстан</b>															
<b>Республикасы</b>	3049	2781	2383	2205	2162	1776	1588	1340	1244	1 229	1273	1193	1043	961	933
Ақмола	117	90	93	59	61	70	46	50	36	31	47	44	43	23	30
Ақтөбе	125	178	141	136	121	83	98	80	72	66	42	80	61	64	55
Алматы	161	144	115	102	109	98	81	71	47	62	63	63	44	55	47
Атырау	124	137	69	68	61	73	75	40	36	35	51	62	29	32	26
Батыс															
Қазақстан	68	55	55	67	62	34	37	35	34	29	34	18	20	33	33
Жамбыл	189	152	204	165	177	110	84	102	92	104	79	68	102	73	73
Қарағанды	198	226	175	166	165	120	132	88	102	102	78	94	87	64	63
Қостанай	89	100	84	78	85	55	60	54	42	49	34	40	30	36	36
Қызылорда	167	165	133	127	119	92	98	67	71	72	75	67	66	56	47
Маңғыстау	146	95	77	89	63	82	48	39	55	34	64	47	38	34	29
Оңтүстік															
Қазақстан	655	521	451	474	432	378	309	256	278	249	277	212	195	196	183
Павлодар	105	81	74	69	60	61	50	41	33	32	44	31	33	36	28
Солтүстік															
Қазақстан	39	44	44	30	30	27	22	28	17	15	12	22	16	13	15
Шығыс															
Қазақстан	236	236	180	169	146	139	127	106	93	83	97	109	74	76	63
Астана қаласы	198	219	201	163	195	108	129	112	96	111	90	90	89	67	84
Алматы															
қаласы	432	338	287	243	276	246	192	171	140	155	186	146	116	103	121
ауыл халқы сельское население															
<b>Қазақстан</b>															
<b>Республикасы</b>	2507	2340	1984	1663	1557	1427	1348	1162	952	900	1080	992	822	711	657
Ақмола	83	58	60	59	41	49	32	41	34	22	34	26	19	25	19
Ақтөбе	88	68	72	57	71	53	33	47	31	45	35	35	25	26	26
Алматы	396	398	332	320	289	233	252	198	185	176	163	146	134	135	113
Атырау	135	110	80	78	68	71	53	39	42	29	64	57	41	36	39
Батыс															
Қазақстан	74	69	49	52	46	45	44	34	34	25	29	25	15	18	21
Жамбыл	243	233	185	142	136	128	140	106	77	75	115	93	79	65	61
Қарағанды	68	68	58	57	46	35	36	40	37	29	33	32	18	20	17
Қостанай	80	93	74	71	50	45	56	39	40	27	35	37	35	31	23
Қызылорда	224	214	156	122	91	139	123	89	65	46	85	91	67	57	45
Маңғыстау	130	119	95	81	112	69	65	54	47	75	61	54	41	34	37
Оңтүстік															
Қазақстан	673	680	612	450	470	381	384	353	263	272	292	296	259	187	198
Павлодар	68	38	40	40	29	31	20	27	24	17	37	18	13	16	12

Жалғасы															Продолжение
	Өлгендер саны, адам Число умерших, человек														
	ұлдар және қыздар мальчики и девочки					ұлдар мальчики					қыздар девочки				
	2011	2012	2013	2014	2015	2011	2012	2013	2014	2015	2011	2012	2013	2014	2015
Солтүстік Қазақстан Шығыс Қазақстан	65	52	48	40	34	38	33	21	24	17	27	19	27	16	17
Жалғасы	180	140	123	94	74	110	77	74	49	45	70	63	49	45	29
Продолжение															
	1 000 туғандарға На 1 000 родившихся														
	ұлдар және қыздар мальчики и девочки					ұлдар мальчики					қыздар девочки				
	2011	2012	2013	2014	2015	2011	2012	2013	2014	2015	2011	2012	2013	2014	2015
барлығы всего															
Қазақстан Республикасы	14,93	13,48	11,30	9,72	9,34	16,71	15,05	12,55	10,71	10,38	13,04	11,82	9,97	8,68	8,24
Ақмола	15,79	11,10	11,84	9,20	8,05	18,06	11,53	13,69	10,65	8,13	13,33	10,63	9,86	7,67	7,97
Ақтөбе	12,01	13,53	11,39	9,91	9,63	14,91	13,90	13,12	10,11	10,70	8,95	13,14	9,55	9,67	8,47
Алматы	12,15	11,62	9,28	8,48	8,13	14,05	14,02	10,91	9,04	9,46	10,13	9,14	7,57	7,88	6,72
Атырау Батыс	16,97	15,88	9,33	8,94	7,87	18,31	16,07	9,65	9,23	7,57	15,55	15,70	8,99	8,62	8,19
Қазақстан Жамбыл	11,93	10,04	8,20	9,15	8,32	12,85	12,67	10,37	10,12	8,07	10,96	7,21	5,80	8,12	8,59
Қарағанды	15,02	13,50	13,50	10,40	10,97	16,04	15,41	13,94	11,19	12,19	13,94	11,52	13,05	9,58	9,66
Қостанай	11,01	12,01	9,44	8,95	8,61	12,59	13,34	10,10	10,85	10,41	9,36	10,60	8,74	6,93	6,71
Қызылорда	13,24	14,76	12,12	11,61	10,58	15,37	17,49	13,90	12,48	11,54	11,02	11,94	10,21	10,69	9,55
Маңғыстау Оңтүстік	19,44	18,75	14,62	12,31	10,61	22,26	21,00	15,19	13,07	11,52	16,44	16,31	14,01	11,51	9,62
Қазақстан Павлодар	17,34	12,67	9,49	8,95	9,09	18,22	13,08	9,90	10,38	10,93	16,40	12,25	9,04	7,42	7,11
Солтүстік Қазақстан Шығыс	16,74	15,01	13,27	11,31	11,04	18,59	16,78	14,76	12,86	12,40	14,78	13,12	11,70	9,66	9,60
Алматы қаласы	13,48	9,25	8,74	8,34	6,96	13,96	10,58	10,01	8,47	7,52	12,97	7,84	7,36	8,22	6,38
Қазақстан Шығыс	11,98	11,02	10,72	8,48	7,86	14,47	12,33	10,99	9,69	7,55	9,31	9,66	10,43	7,22	8,18
Астана қаласы	18,16	16,20	13,21	11,10	9,57	21,10	17,26	15,25	11,61	10,86	15,05	15,11	11,05	10,55	8,20
Алматы қаласы	11,10	11,38	9,33	6,87	7,54	11,81	13,03	9,99	7,84	8,43	10,34	9,64	8,62	5,84	6,62
қала халқы городское население															
Қазақстан Республикасы	15,47	13,55	11,42	9,98	9,60	17,48	15,07	12,44	10,90	10,58	13,33	11,95	10,33	8,99	8,56
Ақмола	17,64	12,98	13,76	8,72	9,05	19,90	13,13	14,34	10,35	8,89	15,11	12,78	13,10	7,00	9,22
Ақтөбе	11,12	15,22	11,59	10,67	9,16	14,21	16,09	12,73	10,77	9,59	7,78	14,27	10,38	10,56	8,68
Алматы	14,22	12,39	9,64	8,16	8,57	16,79	13,69	11,58	7,35	9,47	11,49	11,07	7,59	9,02	7,62
Атырау Батыс	16,10	17,04	8,68	8,38	7,46	18,67	18,30	9,83	8,51	8,46	13,47	15,72	7,47	8,21	6,45
Қазақстан Жамбыл	10,57	8,11	7,93	9,72	8,90	10,18	10,53	9,56	9,57	8,10	11,03	5,50	6,10	9,90	9,75
Қарағанды	17,05	13,14	18,22	14,45	15,61	19,20	14,45	17,68	15,74	17,59	14,76	11,79	18,79	13,10	13,43
Қостанай	10,43	11,75	8,94	8,39	8,46	12,41	13,35	8,75	10,01	10,21	8,36	10,05	9,14	6,66	6,62
Қызылорда	13,28	13,89	11,57	10,94	11,90	15,94	16,52	14,71	11,51	13,14	10,48	11,24	8,36	10,34	10,54
Маңғыстау Оңтүстік	18,12	17,64	14,65	13,58	12,86	19,34	20,22	14,32	14,68	14,97	16,82	14,87	14,98	12,40	10,58
Қазақстан Павлодар	18,49	11,79	8,88	9,75	7,59	20,26	11,63	8,68	11,72	7,90	16,62	11,96	9,09	7,70	7,27
Солтүстік Қазақстан Шығыс	21,23	16,39	14,38	13,10	11,44	23,89	18,86	15,80	14,86	12,76	18,44	13,77	12,85	11,20	10,03
Алматы қаласы	12,19	9,21	8,31	7,68	6,71	13,85	11,08	8,88	7,14	6,99	10,45	7,24	7,69	8,27	6,41
Қазақстан Шығыс	10,27	11,25	11,41	7,72	7,73	13,62	10,70	13,92	8,31	7,43	6,62	11,85	8,65	7,06	8,07
Астана қаласы	17,72	16,52	12,74	11,56	10,08	20,24	17,45	14,48	12,46	11,16	15,04	15,57	10,86	10,63	8,94
Алматы қаласы	11,10	11,38	9,33	6,87	7,54	11,81	13,03	9,99	7,84	8,43	10,34	9,64	8,62	5,84	6,62
ауыл халқы сельское население															
Қазақстан Республикасы	14,31	13,38	11,17	9,40	8,99	15,82	15,00	12,69	10,45	10,12	12,70	11,67	9,55	8,27	7,81
Ақмола	13,77	9,08	9,72	9,73	6,91	15,96	9,86	12,94	10,98	7,24	11,50	8,27	6,32	8,43	6,58
Ақтөбе	13,59	10,48	11,03	8,45	10,57	16,26	9,89	13,85	8,87	12,90	10,90	11,06	7,97	8,02	8,05
Алматы	11,47	11,37	9,16	8,59	7,97	13,15	14,13	10,69	9,61	9,46	9,69	8,50	7,57	7,50	6,41
Атырау Батыс	17,85	14,62	10,04	9,48	8,27	17,95	13,69	9,55	9,93	6,71	17,73	15,64	10,55	9,02	9,97
Қазақстан	13,55	12,41	8,53	8,53	7,63	16,08	15,28	11,36	10,78	8,01	10,89	9,32	5,44	6,12	7,21

Жалғасы

Продолжение

	1 000 туғандарға На 1 000 родившихся														
	ұлдар және қыздар мальчики и девочки					ұлдар мальчики					қыздар девочки				
	2011	2012	2013	2014	2015	2011	2012	2013	2014	2015	2011	2012	2013	2014	2015
Жамбыл	13,74	13,71	10,54	7,85	7,88	14,05	16,04	11,64	8,31	8,52	13,42	11,26	9,37	7,37	7,20
Қарағанды	13,07	12,97	11,37	11,12	9,20	13,17	13,33	15,30	14,14	11,19	12,96	12,58	7,24	7,97	7,04
Қостанай	13,17	15,71	12,78	12,44	8,90	14,68	18,57	12,92	13,66	9,45	11,61	12,76	12,61	11,12	8,33
Қызылорда	20,53	19,71	14,60	11,21	8,61	24,69	21,66	15,91	11,66	8,45	16,10	17,57	13,17	10,76	8,77
Маңғыстау	16,21	13,46	10,04	8,21	10,34	16,25	14,41	11,01	9,15	13,29	16,12	12,43	8,98	7,18	7,18
Оңтүстік															
Қазақстан	13,86	14,09	12,57	9,94	10,69	15,23	15,41	14,10	11,34	12,08	12,40	12,69	10,95	8,47	9,23
Павлодар	16,10	9,29	9,67	9,80	8,00	14,20	9,42	12,42	11,41	9,33	18,24	9,14	6,63	8,11	6,67
Солтүстік															
Қазақстан	13,30	10,82	10,15	9,16	7,97	15,13	13,68	8,57	10,96	7,67	11,37	7,95	11,82	7,36	8,26
Шығыс															
Қазақстан	18,81	15,61	13,98	10,34	8,88	22,33	16,93	16,51	10,27	10,52	15,09	14,27	11,35	10,37	7,14

## 7.6 Этностар бойынша нәрестелер өлімі

### Младенческая смертность по этносам

	Өлгендер саны, адам Число умерших, человек														
	ұлдар және қыздар мальчики и девочки					ұлдар мальчики					қыздар девочки				
	2011	2012	2013	2014	2015	2011	2012	2013	2014	2015	2011	2012	2013	2014	2015
барлығы всего															
<b>Барлығы</b>	5556	5121	4367	3868	3719	3203	2936	2502	2196	2129	2353	2185	1865	1672	1590 <b>Всего</b>
Қазақтар	4313	3958	3442	3046	2941	2489	2293	1986	1737	1683	1824	1665	1456	1309	1258 Казахи
Орыстар	655	630	513	392	408	400	360	293	209	234	255	270	220	183	174 Русские
Өзбектер	194	218	147	151	137	103	120	86	91	82	91	98	61	60	55 Узбеки
Украиндар	51	33	33	41	25	22	13	13	19	11	29	20	20	22	14 Украинцы
Ұйғырлар	84	70	52	42	34	52	41	30	23	24	32	29	22	19	10 Уйгуры
Татарлар	28	23	25	23	16	21	11	12	19	7	7	12	13	4	9 Татары
Немістер	43	32	29	29	18	27	16	15	14	12	16	16	14	15	6 Немцы
															Другие
Басқа этностар	179	145	121	140	139	83	75	64	81	76	96	70	57	59	63 этносы
Көрсетілмеген	9	12	5	4	1	6	7	3	3	0	3	5	2	1	1 Не указано
қала халқы городское население															
<b>Барлығы</b>	3049	2781	2383	2205	2162	1776	1588	1340	1244	1 229	1273	1193	1043	961	933 <b>Всего</b>
Қазақтар	2252	2060	1810	1685	1664	1308	1179	1025	948	941	944	881	785	737	723 Казахи
Орыстар	480	465	379	276	307	289	273	215	148	179	191	192	164	128	128 Русские
Өзбектер	86	89	60	84	68	45	57	33	52	39	41	32	27	32	29 Узбеки
Украиндар	29	22	18	25	16	10	9	9	13	7	19	13	9	12	9 Украинцы
Ұйғырлар	49	27	20	15	11	33	14	12	8	8	16	13	8	7	3 Уйгуры
Татарлар	21	20	17	17	12	18	9	9	15	5	3	11	8	2	7 Татары
Немістер	26	19	18	15	11	19	8	9	9	8	7	11	9	6	3 Немцы
															Другие
Басқа этностар	99	69	57	84	72	49	34	26	48	42	50	35	31	36	30 этносы
Көрсетілмеген	7	10	4	4	1	5	5	2	3	0	2	5	2	1	1 Не указано
ауыл халқы сельское население															
<b>Барлығы</b>	2507	2340	1984	1663	1557	1427	1348	1162	952	900	1080	992	822	711	657 <b>Всего</b>
Қазақтар	2061	1898	1632	1361	1277	1181	1114	961	789	742	880	784	671	572	535 Казахи
Орыстар	175	165	134	116	101	111	87	78	61	55	64	78	56	55	46 Русские
Өзбектер	108	129	87	67	69	58	63	53	39	43	50	66	34	28	26 Узбеки
Украиндар	22	11	15	16	9	12	4	4	6	4	10	7	11	10	5 Украинцы
Ұйғырлар	35	43	32	27	23	19	27	18	15	16	16	16	14	12	7 Уйгуры
Татарлар	7	3	8	6	4	3	2	3	4	2	4	1	5	2	2 Татары
Немістер	17	13	11	14	7	8	8	6	5	4	9	5	5	9	3 Немцы
															Другие
Басқа этностар	80	76	64	56	67	34	41	38	33	34	46	35	26	23	33 этносы
Көрсетілмеген	2	2	1	0	0	1	2	1	0	0	1	0	0	0	0 Не указано

	1 000 туғандарға На 1 000 родившихся															
	ұлдар және қыздар мальчики и девочки					ұлдар мальчики					қыздар девочки					
	2011	2012	2013	2014	2015	2011	2012	2013	2014	2015	2011	2012	2013	2014	2015	
барлығы																
всего																
Барлығы	14,93	13,48	11,30	9,72	9,34	16,71	15,05	12,55	10,71	10,38	13,04	11,82	9,97	8,68	8,24	Всего
Қазақтар	15,87	14,20	12,01	10,17	9,76	17,79	16,01	13,42	11,25	10,83	13,83	12,29	10,50	9,03	8,62	Казахи
Орыстар	13,72	13,23	11,02	8,59	9,28	16,29	14,75	12,32	8,91	10,40	10,99	11,64	9,67	8,25	8,11	Русские
Өзбектер	12,68	13,89	9,28	9,43	8,44	13,10	14,95	10,53	10,98	9,90	12,23	12,78	7,95	7,76	6,93	Узбеки
Украиндар	10,06	6,53	6,79	8,70	5,41	8,76	5,04	5,26	7,90	4,62	11,35	8,05	8,34	9,51	6,25	Украинцы
Ұйғырлар	14,38	11,45	8,47	6,77	5,44	16,99	12,89	9,37	7,10	7,49	11,50	9,89	7,49	6,40	3,30	Уйгуры
Татарлар	8,24	6,76	7,26	6,88	4,78	12,11	6,22	6,75	11,23	4,09	4,21	7,40	7,78	2,42	5,48	Татары
Немістер	9,70	7,30	6,70	6,83	4,48	11,56	7,07	6,79	6,50	5,88	7,64	7,55	6,62	7,16	3,03	Немцы
Басқа этностар	9,89	7,97	6,68	7,97	7,66	8,83	8,08	6,76	9,02	7,98	11,03	7,85	6,58	6,84	7,29	Другие этносы
қала халқы																
городское население																
Барлығы	15,47	13,55	11,42	9,98	9,60	17,48	15,07	12,44	10,90	10,58	13,33	11,95	10,33	8,99	8,56	Всего
Қазақтар	16,53	14,39	12,22	10,56	10,15	18,64	16,01	13,37	11,49	11,11	14,29	12,67	10,99	9,56	9,12	Казахи
Орыстар	13,57	13,07	10,88	8,12	9,30	15,92	14,94	12,09	8,47	10,58	11,09	11,10	9,62	7,74	7,95	Русские
Өзбектер	15,17	15,33	10,27	11,44	8,54	15,55	19,35	10,98	13,61	9,50	14,78	11,20	9,53	9,08	7,53	Узбеки
Украиндар	9,22	6,81	5,88	8,36	5,38	6,47	5,49	5,81	8,44	4,62	11,94	8,07	5,94	8,19	6,17	Украинцы
Ұйғырлар	18,07	9,22	6,95	4,96	3,42	22,98	9,16	7,83	5,04	4,87	12,63	9,30	5,90	4,87	1,93	Уйгуры
Татарлар	8,07	7,52	6,42	6,58	4,57	13,32	6,55	6,64	11,36	3,68	2,39	8,55	6,18	1,57	5,51	Татары
Немістер	9,92	7,27	6,97	5,89	4,46	13,52	6,07	6,85	7,08	6,30	5,78	8,55	7,07	4,71	2,51	Немцы
Басқа этностар	11,85	8,11	6,82	10,19	8,20	11,23	7,78	6,01	11,49	9,03	12,50	8,45	7,68	8,80	7,29	Другие этносы
ауыл халқы																
сельское население																
Барлығы	14,31	13,38	11,17	9,40	8,99	15,82	15,00	12,69	10,45	10,12	12,70	11,67	9,55	8,27	7,81	Всего
Қазақтар	15,19	13,99	11,78	9,72	9,29	16,92	15,99	13,47	10,96	10,48	13,36	11,88	9,99	8,42	8,02	Казахи
Орыстар	14,13	13,70	11,43	9,99	9,21	17,38	14,16	12,98	10,19	9,80	10,66	13,21	9,79	9,77	8,59	Русские
Өзбектер	11,18	13,04	8,70	7,88	8,33	11,66	12,40	10,26	8,91	10,28	10,64	13,72	7,03	6,80	6,35	Узбеки
Украиндар	11,44	6,08	8,22	9,32	5,48	12,46	4,21	4,30	6,87	4,62	10,40	8,23	12,33	11,85	6,44	Украинцы
Ұйғырлар	11,17	13,57	9,82	8,45	7,60	11,66	16,37	10,78	9,05	10,28	10,59	10,53	8,82	7,83	4,75	Уйгуры
Татарлар	8,77	3,96	10,12	7,96	5,47	7,92	5,13	7,04	10,84	5,63	9,55	2,98	13,76	5,19	5,31	Татары
Немістер	9,37	7,35	6,31	8,23	4,50	8,53	8,53	6,68	5,66	5,17	10,19	6,05	5,92	10,98	3,84	Немцы
Басқа этностар	8,23	7,84	6,57	5,94	7,14	6,77	8,34	7,43	6,81	6,98	9,80	7,33	5,62	5,04	7,28	Другие этносы

## 7.7 Перинаталды өлім

### Перинатальная смертность

	Өлі туылғандар және алғашқы 7 күнде өлгендер саны, адам Число мертворожденных и умерших в первые 7 дней, человек														
	перинаталды өлім перинатальная смертность					өлі туылғандар мертворожденные					алғашқы 7 күнде өлгендер үмершие в первые 7 дней				
	2011	2012	2013	2014	2015	2011	2012	2013	2014	2015	2011	2012	2013	2014	2015
	барлығы всего														
Қазақстан Республикасы	5870	5823	5026	4881	4600	3285	3453	3206	3371	3200	2585	2370	1820	1510	1400
Ақмола	201	198	185	198	168	108	127	115	146	138	93	71	70	52	30
Ақтөбе	238	272	244	219	223	147	162	148	143	143	91	110	96	76	80
Алматы	541	559	429	393	456	254	292	228	214	279	287	267	201	179	177
Атырау	273	260	184	163	145	151	155	126	117	111	122	105	58	46	34
Батыс Қазақстан	196	186	144	191	147	117	128	104	143	102	79	58	40	48	45
Жамбыл	411	371	420	354	303	211	202	227	220	181	200	169	193	134	122
Қарағанды	271	318	321	299	257	169	209	210	206	180	102	109	111	93	77
Қостанай	231	246	198	201	170	168	177	150	147	116	63	69	48	54	54
Қызылорда	366	380	313	308	285	190	196	195	223	201	176	184	118	85	84
Маңғыстау	271	223	218	182	170	144	124	148	121	112	127	99	70	61	58
Оңтүстік Қазақстан	1427	1394	1214	1252	1211	858	861	830	953	913	569	533	384	299	298
Павлодар	190	187	162	162	140	108	132	125	130	111	82	55	37	32	29
Солтүстік Қазақстан	116	117	127	105	92	79	81	89	74	74	37	36	38	31	18
Шығыс Қазақстан	454	461	351	380	300	227	240	210	240	204	227	221	141	140	96
Астана қаласы	238	236	232	213	273	155	142	150	149	189	83	94	82	64	84
Алматы қаласы	446	415	284	261	260	199	225	151	145	146	247	190	133	116	114

Жалғасы	Продолжение
---------	-------------

169

	1 000 тірі және өлі туылғандарға На 1 000 родившихся живыми и мертвыми														
	перинаталды өлім перинатальная смертность					өлі туылғандар мертворожденные					алғашқы 7 күнде өлгендер умершие в первые 7 дней				
	2011	2012	2013	2014	2015	2011	2012	2013	2014	2015	2011	2012	2013	2014	2015
Оңтүстік Қазақстан	17,76	17,21	15,01	15,08	14,67	10,68	10,63	10,26	11,48	11,06	7,08	6,58	4,75	3,60	3,61
Павлодар	14,58	14,39	12,26	12,28	10,89	8,29	10,16	9,46	9,85	8,63	6,29	4,23	2,80	2,43	2,26
Солтүстік Қазақстан	13,26	13,30	14,68	12,65	11,22	9,03	9,21	10,29	8,91	9,03	4,23	4,09	4,39	3,73	2,20
Шығыс Қазақстан	19,68	19,63	15,19	15,79	13,02	9,84	10,22	9,09	9,97	8,85	9,84	9,41	6,10	5,82	4,17
Астана қаласы	13,19	12,02	10,52	8,77	10,39	8,59	7,23	6,80	6,13	7,20	4,60	4,79	3,72	2,64	3,20
Алматы қаласы	17,46	15,31	10,36	8,73	8,34	7,79	8,30	5,51	4,85	4,68	9,67	7,01	4,85	3,88	3,65
қала халқы городское население															
<b>Қазақстан Республикасы</b>	16,86	15,59	13,02	12,33	11,89	9,12	9,13	7,94	8,19	7,92	7,74	6,46	5,08	4,14	3,97
Ақмола	17,93	17,59	15,87	15,47	13,38	9,71	11,21	9,55	11,53	10,00	8,22	6,38	6,32	3,94	3,38
Ақтөбе	14,09	16,87	12,98	11,82	10,79	8,75	9,62	7,87	7,11	6,52	5,34	7,25	5,11	4,71	4,27
Алматы	13,09	12,28	9,57	7,09	8,84	5,36	5,37	4,16	3,94	4,93	7,73	6,91	5,41	3,15	3,91
Атырау	18,28	15,00	11,52	9,75	9,59	10,43	7,50	7,26	6,33	7,40	7,85	7,50	4,26	3,41	2,18
Батыс Қазақстан	15,83	14,03	10,14	12,82	13,07	9,99	9,98	7,14	8,64	8,81	5,84	4,05	3,00	4,18	4,26
Жамбыл	17,63	14,35	18,76	15,94	15,16	8,64	7,86	7,91	7,89	7,45	8,99	6,49	10,85	8,06	7,71
Қарағанды	10,67	12,73	12,99	11,61	10,91	6,51	8,14	8,39	8,21	7,39	4,16	4,59	4,60	3,40	3,52
Қостанай	17,07	18,96	13,09	13,94	11,95	12,07	12,96	9,82	9,20	7,09	5,00	6,00	3,27	4,74	4,86
Қызылорда	18,44	17,75	15,79	16,47	17,16	9,97	10,04	9,43	12,38	10,83	8,47	7,71	6,36	4,09	6,33
Маңғыстау	18,05	13,63	11,33	11,30	8,06	9,21	8,35	8,27	7,75	5,13	8,84	5,28	3,06	3,55	2,93
Оңтүстік Қазақстан	23,40	18,92	15,72	16,69	15,91	12,42	11,61	10,37	12,55	12,15	10,98	7,31	5,35	4,14	3,76
Павлодар	14,09	13,05	11,86	10,59	10,00	8,02	8,89	9,31	7,83	7,55	6,07	4,16	2,55	2,76	2,44
Солтүстік Қазақстан	10,44	14,66	13,66	11,23	8,97	7,31	10,11	7,99	8,17	6,66	3,13	4,55	5,67	3,06	2,31
Шығыс Қазақстан	19,89	19,88	15,17	15,68	14,79	9,87	10,01	8,64	8,58	9,59	10,02	9,87	6,53	7,10	5,21
Астана қаласы	13,19	12,02	10,52	8,77	10,39	8,59	7,23	6,80	6,13	7,20	4,60	4,79	3,72	2,64	3,20
Алматы қаласы	17,46	15,31	10,36	8,73	8,34	7,79	8,30	5,51	4,85	4,68	9,67	7,01	4,85	3,88	3,65
ауыл халқы сельское население															
<b>Қазақстан Республикасы</b>	14,21	14,63	12,70	11,81	10,94	8,31	8,81	8,53	8,57	8,07	5,90	5,82	4,17	3,25	2,87
Ақмола	13,26	11,38	12,49	15,04	12,89	7,04	7,38	8,11	10,95	11,72	6,22	4,00	4,38	4,09	1,17
Ақтөбе	11,83	11,01	12,76	9,66	11,67	7,22	7,34	7,75	7,47	8,28	4,61	3,67	5,01	2,20	3,40
Алматы	11,27	11,76	8,57	8,06	9,46	5,55	6,49	4,86	4,36	5,96	5,72	5,27	3,71	3,70	3,50
Атырау	17,01	18,16	11,23	9,98	7,98	9,09	12,37	8,30	7,81	6,05	7,92	5,79	2,93	2,16	1,94
Батыс Қазақстан	16,89	15,79	12,53	16,35	9,13	9,44	10,47	9,27	13,30	6,64	7,45	5,32	3,26	3,04	2,49
Жамбыл	11,99	11,97	11,71	9,29	7,60	6,42	6,49	7,73	7,05	5,61	5,57	5,48	3,98	2,24	1,99
Қарағанды	12,59	13,38	12,48	12,93	8,64	8,39	9,61	8,58	8,11	7,03	4,20	3,77	3,90	4,83	1,61
Қостанай	18,77	17,90	17,47	17,49	14,83	14,04	13,72	13,36	14,03	11,47	4,73	4,18	4,11	3,46	3,35
Қызылорда	17,66	19,35	15,71	13,65	11,86	8,83	9,22	10,13	9,49	9,49	8,83	10,13	5,58	4,16	2,37
Маңғыстау	15,39	12,50	12,25	7,72	9,28	8,55	6,25	7,79	4,92	6,25	6,84	6,25	4,46	2,81	3,03
Оңтүстік Қазақстан	14,16	16,08	14,55	13,73	13,60	9,57	9,98	10,19	10,58	10,12	4,59	6,10	4,36	3,15	3,48
Павлодар	15,59	17,32	13,09	15,98	12,98	8,84	12,93	9,76	14,29	11,17	6,75	4,39	3,33	1,70	1,82
Солтүстік Қазақстан	15,45	12,20	15,51	13,92	13,28	10,37	8,48	12,16	9,58	11,18	5,08	3,72	3,35	4,33	2,10
Шығыс Қазақстан	19,37	19,22	15,22	15,97	9,95	9,79	10,55	9,81	12,20	7,58	9,58	8,67	5,41	3,78	2,37

## 7.8 Этностар бойынша перинаталды өлім

### Перинатальная смертность по этносам

	Өлі туылғандар және алғашқы 7 күнде өлгендер саны, адам Число мертворожденных и умерших в первые 7 дней, человек															
	перинаталды өлім перинатальная смертность					өлі туылғандар мертворожденные					алғашқы 7 күнде өлгендер умершие в первые 7 дней					
	2011	2012	2013	2014	2015	2011	2012	2013	2014	2015	2011	2012	2013	2014	2015	
барлығы																
всего																
Барлығы	5870	5823	5026	4881	4600	3285	3453	3206	3371	3200	2585	2370	1820	1510	1400	Всего
Қазақтар	4460	4407	3869	3740	3533	2443	2551	2422	2543	2430	2017	1856	1447	1197	103	Казахи
Орыстар	714	718	578	540	485	420	441	369	380	322	294	277	209	160	163	Русские
Өзбектер	239	248	187	205	216	155	158	139	159	171	84	90	48	46	45	Узбеки
Украиндар	60	64	54	64	56	40	52	45	48	46	20	12	9	16	10	Украинцы
Ұйғырлар	89	89	64	50	45	42	46	35	34	30	47	43	29	16	15	Уйгуры
Татарлар	38	45	39	37	41	26	39	28	26	37	12	6	11	11	4	Татары
Немістер	45	59	55	56	52	25	44	42	45	44	20	15	13	11	8	Немцы
																Другие
Басқа этностар	207	180	173	183	165	123	120	122	133	113	84	60	51	50	52	этносы
Көрсетілмеген	18	13	7	6	7	11	2	4	3	7	7	11	3	3	0	Не указано
қала халқы																
городское население																
Барлығы	3359	3244	2743	2775	2701	1817	1900	1673	1844	1799	1542	1344	1070	931	902	Всего
Қазақтар	2458	2349	2023	2059	2019	1308	1339	1201	1340	1317	1150	1010	822	719	702	Казахи
Орыстар	511	526	434	374	370	289	314	274	251	243	222	212	160	123	127	Русские
Өзбектер	116	102	67	114	111	68	61	49	91	89	48	41	18	23	22	Узбеки
Украиндар	31	35	27	42	30	21	27	23	32	24	10	8	4	10	6	Украинцы
Ұйғырлар	53	41	24	27	14	25	24	11	21	8	28	17	13	6	6	Уйгуры
Татарлар	31	36	31	28	31	21	32	21	19	27	10	4	10	9	4	Татары
Немістер	23	35	31	27	29	13	25	22	21	24	10	10	9	6	5	Немцы
																Другие
Басқа этностар	120	108	99	98	91	62	76	68	66	61	58	32	31	32	30	этносы
Көрсетілмеген	16	12	7	6	6	10	2	4	3	6	6	10	3	3	0	Не указано
ауыл халқы																
сельское население																
Барлығы	2511	2579	2283	2106	1899	1468	1553	1533	1527	1401	1043	1026	750	579	498	Всего
Қазақтар	2002	2058	1846	1681	1514	1135	1212	1221	1203	1113	867	846	625	478	401	Казахи
Орыстар	203	192	144	166	115	131	127	95	129	79	72	65	49	37	36	Русские
Өзбектер	123	146	120	91	105	87	97	90	68	82	36	49	30	23	23	Узбеки
Украиндар	29	29	27	22	26	19	25	22	16	22	10	4	5	6	4	Украинцы
Ұйғырлар	36	48	40	23	31	17	22	24	13	22	19	26	16	10	9	Уйгуры
Татарлар	7	9	8	9	10	5	7	7	7	10	2	2	1	2	0	Татары
Немістер	22	24	24	29	23	12	19	20	24	20	10	5	4	5	3	Немцы
																Другие
Басқа этностар	87	72	74	85	74	61	44	54	67	52	26	28	20	18	22	этносы
Көрсетілмеген	2	1	0	0	1	1	0	0	0	1	1	1	0	0	0	Не указано
Жалғасы																Продолжение
	1 000 тірі және өлі туылғандарға На 1 000 родившихся живыми и мертвыми															
	перинаталды өлім перинатальная смертность					өлі туылғандар мертворожденные					алғашқы 7 күнде өлгендер умершие в первые 7 дней					
	2011	2012	2013	2014	2015	2011	2012	2013	2014	2015	2011	2012	2013	2014	2015	
барлығы																
всего																
Барлығы	15,60	15,14	12,87	12,10	11,48	8,73	8,98	8,21	8,36	7,98	6,87	6,16	4,66	3,74	3,49	Всего
Қазақтар	16,24	15,62	13,33	12,29	11,64	8,90	9,03	8,34	8,35	8,00	7,34	6,59	4,99	3,93	3,63	Казахи
Орыстар	14,88	14,94	12,39	11,77	11,03	8,76	9,15	7,92	8,28	7,32	6,12	5,79	4,47	3,49	3,71	Русские
Өзбектер	15,47	15,58	11,69	12,65	13,14	10,03	9,93	8,69	9,81	10,40	5,44	5,65	3,00	2,84	2,74	Узбеки
Украиндар	11,76	12,54	11,09	13,51	12,01	7,84	10,19	9,24	10,13	9,87	3,92	2,35	1,85	3,38	2,15	Украинцы
Ұйғырлар	15,15	14,41	10,35	7,99	7,15	7,15	7,45	5,66	5,43	4,77	8,00	6,96	4,69	2,56	2,38	Уйгуры
Татарлар	11,09	13,07	11,20	11,02	12,09	7,59	11,33	8,04	7,75	10,91	3,50	1,74	3,16	3,28	1,18	Татары
Немістер	10,15	13,34	12,61	13,07	12,80	5,64	9,95	9,63	10,50	10,83	4,51	3,39	2,98	2,57	1,97	Немцы
Басқа этностар																Другие
этностар	11,37	9,81	9,50	10,05	9,33	6,76	6,54	6,70	7,30	6,51	4,61	3,27	2,80	2,75	2,82	этносы
қала халқы																
городское население																
Барлығы	16,86	15,59	13,02	12,33	11,89	9,12	9,13	7,94	8,19	7,92	7,74	6,46	5,08	4,14	3,97	Всего
Қазақтар	17,85	16,17	13,49	12,63	12,19	9,51	9,19	8,01	8,22	7,95	8,34	6,98	5,48	4,41	4,24	Казахи
Орыстар	14,40	14,63	12,45	10,95	11,17	8,15	8,70	7,87	7,35	7,34	6,25	5,93	4,58	3,60	3,83	Русские
Өзбектер	20,18	17,32	11,36	14,50	13,74	11,83	10,36	8,31	11,57	11,02	8,35	6,96	3,05	2,92	2,72	Узбеки
Украиндар	9,80	10,68	8,94	13,90	10,01	6,64	8,24	7,62	10,59	8,01	3,16	2,44	1,32	3,31	2,00	Украинцы
Ұйғырлар	19,40	13,74	8,35	8,78	4,29	9,15	8,04	3,83	6,83	2,45	10,25	5,70	4,52	1,95	1,84	Уйгуры
Татарлар	11,81	13,34	11,63	10,79	11,67	8,00	11,86	7,88	7,32	10,17	3,81	1,48	3,75	3,47	1,51	Татары
Немістер	8,73	13,27	11,91	10,53	11,66	4,93	9,48	8,45	8,19	9,65	3,80	3,79	3,46	2,34	2,01	Немцы



	1 000 тірі және өлі туылғандарға На 1 000 родившихся живыми и мертвыми															Другие этносы
	перинаталды өлім перинатальная смертность					өлі туылғандар мертворожденные					алғашқы 7 күнде өлгендер умершие в первые 7 дней					
	2011	2012	2013	2014	2015	2011	2012	2013	2014	2015	2011	2012	2013	2014	2015	
Басқа этностар	14,29	12,53	11,81	11,18	10,79	7,38	8,82	8,11	7,53	7,46	6,91	3,71	3,70	3,65	3,34	ауыл халқы сельское население
Барлығы	14,21	14,63	12,70	11,81	10,94	8,31	8,81	8,53	8,57	8,07	5,90	5,82	4,17	3,25	2,87	Всего
Қазақтар	14,62	15,03	13,15	11,89	10,97	8,29	8,85	8,70	8,51	8,07	6,33	6,18	4,45	3,38	2,91	Казахи
Орыстар	16,27	15,84	12,25	14,15	10,59	10,50	10,48	8,08	11,00	7,28	5,77	5,36	4,17	3,15	3,32	Русские
Өзбектер	12,68	14,56	11,88	10,90	12,55	8,97	9,67	8,91	8,15	9,80	3,71	4,89	2,97	2,76	2,75	Узбеки
Украиндар	14,96	15,90	14,59	12,81	15,63	9,80	13,71	11,89	9,32	13,22	5,16	2,19	2,70	3,49	2,40	Украинцы
Ұйғырлар	11,46	15,05	12,10	7,23	10,23	5,41	6,90	7,26	4,08	7,26	6,05	8,15	4,84	3,14	2,97	Уйгуры
Татарлар	8,72	12,08	9,79	11,83	13,62	6,23	9,40	8,57	9,20	13,62	2,49	2,68	1,22	2,63	0,00	Татары
Немістер	12,23	13,43	13,66	16,83	14,60	6,67	10,63	11,38	13,93	12,70	5,56	2,80	2,28	2,90	1,90	Немцы
Басқа этностар	8,87	7,41	7,54	9,00	7,94	6,22	4,53	5,50	7,09	5,61	2,65	2,88	2,04	1,91	2,33	Другие этносы

## 8. Өмір ұзақтығы

### Продолжительность жизни

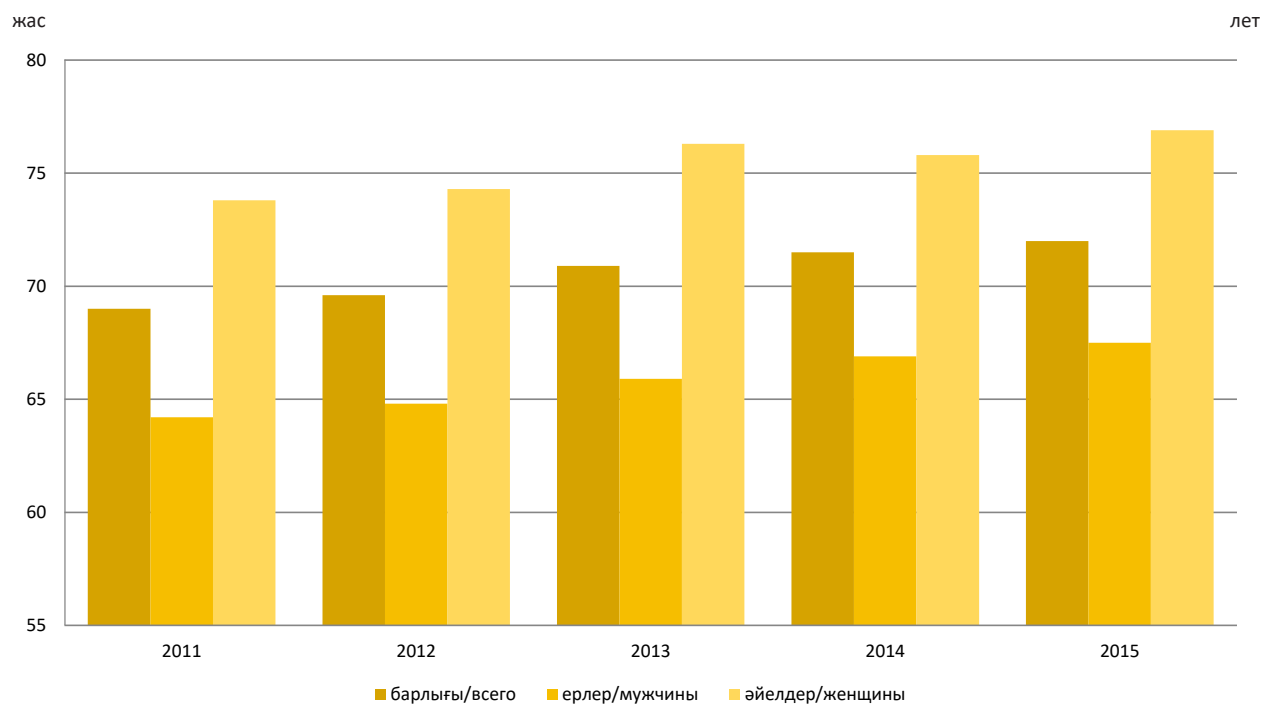
#### 8.1 Туылған кездегі халықтың күтілетін өмір сүру ұзақтығы

#### Ожидаемая продолжительность жизни населения при рождении

жас саны	Барлығы Всего					Ерлер Мужчины					Әйелдер Женщины					число лет
	2011	2012	2013	2014	2015	2011	2012	2013	2014	2015	2011	2012	2013	2014	2015	
	барлық халық все население															
Қазақстан Республикасы	69,0	69,6	70,9	71,5	72,0	64,2	64,8	65,9	66,9	67,5	73,8	74,3	76,3	75,8	76,9	
Ақмола	66,6	67,5	68,8	69,7	70,6	61,7	62,5	63,8	64,6	65,7	72,0	72,8	73,9	75,0	75,4	
Ақтөбе	70,2	70,3	71,7	71,9	72,4	65,2	65,2	66,5	67,3	67,9	75,2	75,5	76,7	76,3	76,9	
Алматы	69,6	69,9	71,0	72,2	71,8	65,3	65,5	66,7	68,0	67,6	74,2	74,4	75,7	76,0	76,2	
Атырау	69,5	69,6	70,1	71,6	72,5	64,2	64,6	66,3	67,2	68,3	74,7	74,4	76,2	75,7	77,2	
Батыс Қазақстан	69,0	69,6	70,4	71,2	71,7	63,6	64,2	65,3	66,2	66,7	74,3	75,2	75,4	76,3	77,4	
Жамбыл	69,2	69,5	70,3	71,1	71,9	64,6	64,9	65,7	66,8	67,5	73,9	74,3	74,9	75,2	76,6	
Қарағанды	67,2	67,6	69,0	70,1	70,9	61,7	62,2	64,0	65,1	65,8	72,9	73,1	74,5	74,9	75,6	
Қостанай	67,5	68,5	69,6	70,4	70,7	62,2	63,1	64,4	65,4	65,5	72,8	73,8	75,4	75,2	76,0	
Қызылорда	68,9	69,5	70,6	70,8	71,9	64,7	65,4	66,4	66,9	67,8	73,5	74,1	75,2	75,0	76,3	
Маңғыстау	70,4	71,6	72,3	72,3	73,2	66,8	67,1	67,8	67,9	68,7	74,2	76,2	75,6	76,9	77,2	
Оңтүстік Қазақстан	69,9	70,7	71,3	71,5	72,6	65,9	66,9	67,4	67,7	68,4	74,1	74,5	75,0	75,4	76,1	
Павлодар	68,4	68,8	70,3	70,5	71,5	62,8	63,3	65,3	65,7	66,3	73,8	74,3	75,8	75,1	77,0	
Солтүстік Қазақстан	66,6	67,6	68,6	69,7	70,5	61,1	62,4	62,6	64,4	65,3	72,4	73,0	75,5	75,2	75,3	
Шығыс Қазақстан	67,6	68,6	69,7	70,6	70,9	62,1	63,3	64,5	65,5	66,1	73,2	74,0	75,7	75,6	75,5	
Астана қаласы	73,6	73,7	74,5	74,7	74,8	68,9	69,4	70,9	70,3	70,8	77,7	77,8	77,5	78,5	78,3	
Алматы қаласы	71,7	72,8	73,6	73,8	75,3	66,8	67,9	68,7	69,3	70,8	76,1	76,9	78,7	77,6	79,3	
	қала халқы															
Қазақстан Республикасы	69,0	69,6	71,0	71,4	72,3	63,7	64,4	65,6	66,4	67,2	74,1	74,5	76,3	76,6	77,2	
Ақмола	65,8	67,1	68,2	69,1	70,3	60,5	61,5	62,9	63,6	65,4	71,8	72,7	73,9	74,9	75,4	
Ақтөбе	70,7	70,3	71,8	71,9	72,4	65,4	64,9	66,5	67,0	67,5	75,7	75,2	76,6	76,4	76,8	
Алматы	68,0	68,5	69,6	70,2	70,1	63,0	63,2	64,4	65,7	65,0	73,3	73,9	74,8	74,7	75,8	
Атырау	69,9	68,9	70,7	71,8	72,0	64,0	63,5	65,0	67,8	66,9	74,1	73,9	76,4	75,4	77,5	
Батыс Қазақстан	69,3	69,5	70,2	70,8	71,4	63,4	63,5	63,5	65,5	65,8	74,7	75,7	75,6	75,6	76,4	
Жамбыл	68,7	68,6	69,1	70,2	71,2	63,1	63,6	63,8	65,4	65,7	73,7	73,6	74,2	74,1	76,1	
Қарағанды	67,3	67,4	68,9	70,0	70,7	61,4	61,8	63,6	64,7	65,5	73,2	73,0	74,1	75,0	75,9	
Қостанай	67,7	68,5	70,3	70,5	71,3	61,5	62,6	64,4	65,2	65,3	73,8	74,2	75,8	75,4	76,3	
Қызылорда	68,4	68,5	70,1	70,2	71,3	63,7	64,1	65,6	65,6	66,7	73,3	73,5	76,3	74,8	76,5	
Маңғыстау	69,8	70,9	71,5	71,8	73,2	65,7	66,0	66,9	66,9	68,7	74,2	75,2	74,6	76,9	78,3	
Оңтүстік Қазақстан	69,0	70,3	70,6	69,9	72,3	64,3	66,0	66,5	65,4	67,9	73,5	74,4	75,4	74,2	76,7	
Павлодар	68,7	69,0	71,0	71,2	72,1	62,9	63,1	65,4	66,4	66,8	74,3	74,7	74,9	75,5	76,6	
Солтүстік Қазақстан	67,1	68,1	68,8	70,5	70,8	60,7	62,1	62,3	64,6	64,9	73,7	73,9	75,3	76,1	76,4	
Шығыс Қазақстан	67,6	68,7	69,8	71,0	71,0	61,7	63,0	63,9	65,4	65,6	73,5	74,1	75,3	76,1	76,2	

	Барлығы Всего					Ерлер Мужчины					Әйелдер Женщины				
	2011	2012	2013	2014	2015	2011	2012	2013	2014	2015	2011	2012	2013	2014	2015
Астана қаласы	73,6	73,7	74,5	74,7	74,8	68,9	69,4	70,9	70,3	70,8	77,7	77,8	77,6	78,5	78,3
Алматы қаласы	71,7	72,8	73,6	73,8	75,3	66,8	67,9	68,7	69,3	70,8	76,1	76,9	78,7	77,6	79,3
<b>Қазақстан Республикасы</b>						ауыл халқы									
Ақмола	69,0	69,6	70,6	71,6	71,8	64,8	65,4	66,4	67,5	67,8	73,5	74,1	75,1	75,8	76,6
Ақтөбе	67,6	67,9	69,0	70,4	70,8	62,8	63,5	64,6	65,7	66,4	72,7	72,8	74,2	75,4	75,3
Алматы	69,7	70,4	71,4	72,0	72,2	65,1	65,5	66,7	67,9	68,1	74,9	75,9	77,4	76,3	77,0
Атырау	70,2	70,3	71,7	72,8	72,6	66,6	66,4	67,5	69,1	68,7	74,5	74,6	76,1	76,5	76,4
Батыс Қазақстан	69,8	70,3	71,6	71,4	73,5	64,5	65,7	67,0	66,8	69,4	75,5	74,9	76,7	76,1	77,7
Жамбыл	68,5	69,8	70,6	71,7	72,0	63,6	64,9	66,1	67,0	67,6	74,0	75,1	75,4	76,8	77,2
Қарағанды	69,8	70,2	70,9	71,9	72,6	65,6	65,9	67,7	67,8	68,8	74,1	74,8	75,7	76,0	76,6
Қостанай	67,2	68,5	69,8	70,4	71,3	63,0	64,4	65,1	66,4	67,1	72,1	73,3	75,1	74,8	75,0
Қызылорда	67,1	68,3	69,0	70,1	70,7	62,8	63,6	64,4	65,6	65,9	71,8	73,3	74,0	74,9	75,5
Маңғыстау	69,3	70,3	71,1	71,4	72,9	65,4	66,9	68,4	67,7	69,0	73,7	74,2	75,0	75,2	76,8
Оңтүстік Қазақстан	71,2	72,1	72,7	73,2	72,9	68,1	68,1	69,2	69,8	68,4	74,7	76,5	76,6	77,2	77,8
Павлодар	70,6	70,9	71,8	72,8	72,4	67,1	67,5	68,1	69,4	69,1	74,5	74,6	75,6	76,4	75,8
Солтүстік Қазақстан	67,5	68,5	69,8	69,2	70,1	62,8	64,0	65,0	64,5	65,3	72,5	73,6	75,2	74,2	75,3
Шығыс Қазақстан	66,1	67,1	68,0	69,0	69,6	61,5	62,5	63,1	64,3	65,2	71,7	72,5	73,6	74,5	74,7
	67,5	68,4	69,9	70,3	70,6	62,8	63,6	65,0	65,8	66,3	72,7	73,9	74,9	75,3	75,1

Туылған кездегі халықтың күтілетін өмір сүру ұзақтығы  
Ожидаемая продолжительность жизни населения при рождении



## 9. Көші-қон Миграция

### 9.1 Халықтың көші-қоны Миграцияя населенияя

адам	Келгендер Прибыло					Кеткендер Выбыло					Көші-қон айырымы Сальдо миграции					человек
	2011	2012	2013	2014	2015	2011	2012	2013	2014	2015	2011	2012	2013	2014	2015	
Қазақстан Республикасы	402654	366137	361372	422400	472032	397558	367563	361651	434562	485498	5096	-1426	-279	-12162	-13466	
	14322	13355	13492	14645	21381	20028	16784	15467	18997	18772	-5706	-3429	-1975	-4352	2609	
	9540	8365	14627	19304	15578	12710	11130	14702	19796	17753	-3170	-2765	-75	-492	-2175	
	46894	43480	40840	39599	47951	41962	37089	37115	44715	57587	4932	6391	3725	-5116	-9636	
	8147	8456	8321	11456	12090	8649	7931	8135	10730	11902	-502	525	186	726	188	
	14303	13147	14862	15527	15960	16035	14499	15451	17041	16520	-1732	-1352	-589	-1514	-560	
	8159	13936	14904	16034	18053	19315	20326	21335	23990	26950	-11156	-6390	-6431	-7956	-8897	
	27601	24625	26031	33176	32436	30806	28762	29515	36038	36684	-3205	-4137	-3484	-2862	-4248	
	20115	19811	17939	25582	28121	24267	22198	20586	28344	29415	-4152	-2387	-2647	-2762	-1294	
	11800	11837	10609	13083	15311	14791	13499	12792	15620	18590	-2991	-1662	-2183	-2537	-3279	
	21188	18664	14605	14623	15242	12830	10804	10428	11516	11766	8358	7860	4177	3107	3476	
	31796	35304	30579	42928	48658	41655	42788	41243	55122	62565	-9859	-7484	-10664	-12194	-13907	
	12983	13302	16298	16729	19476	16777	16059	18114	19360	22100	-3794	-2757	-1816	-2631	-2624	
	10744	10991	10274	13216	20426	16975	15894	15001	18599	24072	-6231	-4903	-4727	-5383	-3646	
	33456	28481	27430	30854	36551	42748	36611	34641	38922	44278	-9292	-8130	-7211	-8068	-7727	
	59228	50834	47839	48107	31008	28097	31515	29962	30227	33496	31131	19319	17877	17880	-2488	
	72378	51549	52722	67537	93790	49913	41674	37164	45545	53048	22465	9875	15558	21992	40742	
							қала халқы									
	Қазақстан Республикасы	275552	244166	248552	300932	333336	236176	216876	209487	252157	283273	39376	27290	39065	48775	50063
		8312	8611	7427	7501	10229	11016	8779	8004	9502	9428	-2704	-168	-577	-2001	801
6820		5124	8517	13604	11462	7864	7474	9076	11225	10637	-1044	-2350	-559	2379	825	
12919		12557	11897	14802	16180	13808	12513	12972	15382	19501	-889	44	-1075	-580	-3321	
4907		5102	5158	7607	7841	4185	3713	3840	4956	5204	722	1389	1318	2651	2637	
9500		7659	8263	8350	8414	5878	5458	6045	6939	7570	3622	2201	2218	1411	844	
1799		7031	10151	9474	10763	9826	9315	9104	11112	11930	-8027	-2284	1047	-1638	-1167	
23033		19662	21666	27196	26127	22208	20987	20547	25175	25995	825	-1325	1119	2021	132	
13019		12249	10082	15074	17120	10982	9375	8527	11548	12311	2037	2874	1555	3526	4809	
5577		6060	5411	7712	9135	6403	5386	5677	6820	7653	-826	674	-266	892	1482	
7634		6158	4501	5328	4566	7886	6744	6297	7352	7788	-252	-586	-1796	-2024	-3222	
15645		18858	17995	30768	36734	21937	21403	21446	29869	37014	-6292	-2545	-3451	899	-280	
9416		9760	12475	12200	13668	9903	9107	9585	11058	12929	-487	653	2890	1142	739	
4524		4976	5702	6414	11783	5299	4756	4240	5453	6993	-775	220	1462	961	4790	
20841		17976	18746	19258	24516	20971	18677	17001	19994	21776	-130	-701	1745	-736	2740	
59228		50834	47839	48107	31008	28097	31515	29962	30227	33496	31131	19319	17877	17880	-2488	
72378		51549	52722	67537	93790	49913	41674	37164	45545	53048	22465	9875	15558	21992	40742	

Жалғасы	Келгендер					Кеткендер					Кеші-қон айырымы				
	2011	2012	2013	2014	2015	2011	2012	2013	2014	2015	2011	2012	2013	2014	2015
<b>Қазақстан Республикасы</b>	127102	121971	112820	121468	138696	161382	150687	152164	182405	202225	-34280	-28716	-39344	-60937	-63529
Ақмола	6010	4744	6065	7144	11152	9012	8005	7463	9495	9344	-3002	-3261	-1398	-2351	1808
Ақтөбе	2720	3241	6110	5700	4116	4846	3656	5626	8571	7116	-2126	-415	484	-2871	-3000
Алматы	33975	30923	28943	24797	31771	28154	24576	24143	29333	38086	5821	6347	4800	-4536	-6315
Атырау	3240	3354	3163	3849	4249	4464	4218	4295	5774	6698	-1224	-864	-1132	-1925	-2449
Батыс Қазақстан	4803	5488	6599	7177	7546	10157	9041	9406	10102	8950	-5354	-3553	-2807	-2925	-1404
Жамбыл	6360	6905	4753	6560	7290	9489	11011	12231	12878	15020	-3129	-4106	-7478	-6318	-7730
Қарағанды	4568	4963	4365	5980	6309	8598	7775	8968	10863	10689	-4030	-2812	-4603	-4883	-4380
Қостанай	7096	7562	7857	10508	11001	13285	12823	12059	16796	17104	-6189	-5261	-4202	-6288	-6103
Қызылорда	6223	5777	5198	5371	6176	8388	8113	7115	8800	10937	-2165	-2336	-1917	-3429	-4761
Маңғыстау	13554	12506	10104	9295	10676	4944	4060	4131	4164	3978	8610	8446	5973	5131	6698
Оңтүстік Қазақстан	16151	16446	12584	12160	11924	19718	21385	19797	25253	25551	-3567	-4939	-7213	-13093	-13627
Павлодар	3567	3542	3823	4529	5808	6874	6952	8529	8302	9171	-3307	-3410	-4706	-3773	-3363
Солтүстік Қазақстан	6220	6015	4572	6802	8643	11676	11138	10761	13146	17079	-5456	-5123	-6189	-6344	-8436
Шығыс Қазақстан	12615	10505	8684	11596	12035	21777	17934	17640	18928	22502	-9162	-7429	-8956	-7332	-10467

Продолжение

## 9.2 Этностар бойынша халықтың көші-қоны

### Миграция населения по этносам

адам	Келгендер					Кеткендер					Кеші-қон айырымы					человек
	2011	2012	2013	2014	2015	2011	2012	2013	2014	2015	2011	2012	2013	2014	2015	
<b>Барлық этностар</b>	402654	366137	361372	422400	472032	397558	367563	361651	434562	485498	5096	-1426	-279	-12162	-13466	<b>Всего</b>
Қазақтар	326275	296124	292110	343447	383596	301029	277973	277148	334529	375251	25246	18151	14962	8918	8345	Казахи
Орыстар	43207	39548	40240	45246	50549	62229	58098	54338	62718	68923	-19022	-18550	-14098	-17472	-18374	Русские
Өзбектер	2584	3173	2390	4078	4034	2032	2572	1942	3800	3833	552	601	448	278	201	Узбеки
Украиндар	5245	4651	4609	5235	5832	7398	6506	6241	7018	7536	-2153	-1855	-1632	-1783	-1704	Украинцы
Ұйғырлар	3722	2821	2688	3565	4570	3627	2745	2614	3514	4532	95	76	74	51	38	Уйгуры
Татарлар	3508	3158	3135	3471	3986	3900	3524	3495	3898	4456	-392	-366	-360	-427	-470	Татары
Немістер	3364	3074	3068	3479	4050	4829	4558	4536	5580	6151	-1465	-1484	-1468	-2101	-2101	Немцы
Басқа этностар	14749	13588	13132	13879	15415	12514	11587	11337	13505	14816	2235	2001	1795	374	599	Другие этносы
<b>Барлық этностар</b>	275552	244166	248552	300932	333336	236176	216876	209487	252157	283273	39376	27290	39065	48775	50063	<b>Всего</b>
Қазақтар	217337	192597	196664	241890	267900	171320	156781	155007	188127	211449	46017	35816	41657	53763	56451	Казахи
Орыстар	33137	29426	30295	33542	37367	43818	40873	36558	42305	46906	-10681	-11447	-6263	-8763	-9539	Русские
Өзбектер	1917	2121	1725	3382	3247	1258	1523	1221	2067	2713	659	598	504	1315	534	Узбеки
Украиндар	3649	3175	3174	3455	3771	4037	3643	3342	3613	4004	-388	-468	-168	-158	-233	Украинцы
Ұйғырлар	2842	2007	1943	2801	3709	2308	1758	1631	2155	2587	534	249	312	646	1122	Уйгуры
Татарлар	2874	2494	2483	2782	3190	2830	2566	2527	2803	3187	44	-72	-44	-21	3	Татары
Немістер	2402	2116	2130	2296	2633	2636	2419	2347	2926	3383	-234	-303	-217	-630	-750	Немцы
Басқа этностар	11394	10230	10138	10784	11519	7969	7313	6854	8161	9044	3425	2917	3284	2623	2475	Другие этносы

	Келгендер Прибыло				Кеткендер Выбыло				Көші-қон айырымы Сальдо миграции							
	2011	2012	2013	2014	2015	2011	2012	2013	2014	2015	2011	2012	2013	2014	2015	
Барлық этностар	127102	121971	112820	121468	138696	161382	150687	152164	182405	202225	-34280	-28716	-39344	-60937	-63529	
	108938	103527	95446	101557	115696	129709	121192	122141	146402	163802	-20771	-17665	-26695	-44845	-48106	
	10070	10122	9945	11704	13182	18411	17225	17780	20413	22017	-8341	-7103	-7835	-8709	-8835	
	667	1052	665	696	787	774	1049	721	1733	1120	-107	3	-56	-1037	-333	
	1596	1476	1435	1780	2061	3361	2863	2899	3405	3532	-1765	-1387	-1464	-1625	-1471	
	880	814	745	764	861	1319	987	983	1359	1945	-439	-173	-238	-595	-1084	
	634	664	652	689	796	1070	958	968	1095	1269	-436	-294	-316	-406	-473	
	962	958	938	1183	1417	2193	2139	2189	2654	2768	-1231	-1181	-1251	-1471	-1351	
	3355	3358	2994	3095	3896	4545	4274	4483	5344	5772	-1190	-916	-1489	-2249	-1876	
																Другие этносы

### 9.3 Сыртқы көші-қон Внешняя миграция

адам

человек

	Иммигранттар					Эмигранттар					Көші-қон айырымы				
	Иммигранты					Эмигранты					Сальдо миграции				
	2011	2012	2013	2014	2015	2011	2012	2013	2014	2015	2011	2012	2013	2014	2015
Қазақстан Республикасы	38016	28296	24105	16784	16581	32920	29722	24384	28946	30047	5096	-1426	-279	-12162	-13466
	2083	955	869	969	1519	3013	2758	2291	2466	2569	-930	-1803	-1422	-1497	-1050
	662	792	2134	340	116	888	853	647	531	722	-226	-61	1487	-191	-606
	4029	2383	3668	1361	2692	1457	1531	1189	942	859	2572	852	2479	419	1833
	554	512	436	515	389	163	105	169	145	170	391	407	267	370	219
	915	567	430	236	258	1510	1153	865	801	989	-595	-586	-435	-565	-731
	1702	1924	1169	1100	677	665	779	800	1242	1111	1037	1145	369	-142	-434
	2746	1805	1696	943	787	4094	3796	3519	4346	4661	-1348	-1991	-1823	-3403	-3874
	2318	2006	1369	1613	971	3758	3185	2718	3873	3359	-1440	-1179	-1349	-2260	-2388
	125	82	48	53	14	55	36	35	34	59	70	46	13	19	-45
	5884	6112	3797	2809	3314	600	550	541	718	523	5284	5562	3256	2091	2791
	6953	4241	2473	2167	1478	867	690	703	785	885	6086	3551	1770	1382	593
	1406	720	625	595	429	3014	2929	2578	2965	3395	-1608	-2209	-1953	-2370	-2966
	1261	1029	721	720	887	3692	2915	2673	3391	2986	-2431	-1886	-1952	-2671	-2099
	2875	2041	957	560	708	5142	4882	3164	3682	4219	-2267	-2841	-2207	-3122	-3511
	1336	338	1865	987	635	956	625	453	612	660	380	-287	1412	375	-25
3167	2789	1848	1816	1707	3046	2935	2039	2413	2880	121	-146	-191	-597	-1173	
						ТМД елдері									
						страны СНГ									
Қазақстан Республикасы	30996	23889	20331	14833	13966	31303	28274	22565	26098	26992	-307	-4385	-2234	-11265	-13026
	1137	747	629	671	772	2877	2621	2091	2219	2240	-1740	-1874	-1462	-1548	-1468
	655	767	2103	337	114	864	829	613	502	652	-209	-62	1490	-165	-538
	2821	1549	2523	1148	2198	1352	1436	1094	826	796	1469	113	1429	322	1402
	514	476	375	436	332	159	101	156	143	166	355	375	219	293	166
Атырау	868	521	396	222	241	1502	1141	854	781	956	-634	-620	-458	-559	-715



Жалғасы	Иммигранттар						Эмигранттар						Көші-қон айырымы					
	Иммигрантты						Эмигрантты						Сальдо миграции					
	2011	2012	2013	2014	2015	2016	2011	2012	2013	2014	2015	2016	2011	2012	2013	2014	2015	2016
Жамбыл	1680	1913	1138	1088	652	638	767	750	1172	1041	1042	1146	388	1042	1146	388	-84	-389
Қарағанды	2425	1652	1541	879	660	3853	3557	3232	3857	3982	-1428	-1905	-1691	-1428	-1905	-1691	-2978	-3322
Қостанай	2261	1961	1328	1568	931	3604	3056	2567	3408	3034	-1343	-1095	-1239	-1343	-1095	-1239	-1840	-2103
Қызылорда	122	81	48	49	12	48	36	35	34	59	74	45	13	74	45	13	15	-47
Маңғыстау	5632	5954	3615	2631	3138	595	541	531	698	516	5037	5413	3084	5037	5413	3084	1933	2622
Оңтүстік Қазақстан	6803	4134	2416	2135	1451	835	680	667	714	821	5968	3454	1749	5968	3454	1749	1421	630
Павлодар	906	646	535	510	357	2799	2782	2363	2505	2994	-1893	-2136	-1828	-1893	-2136	-1828	-1995	-2637
Солтүстік Қазақстан	1092	945	642	683	853	3557	2766	2459	3169	2748	-2465	-1821	-1817	-2465	-1821	-1817	-2486	-1895
Шығыс Қазақстан	797	561	496	421	526	5023	4790	3057	3559	4045	-4226	-4229	-2561	-4226	-4229	-2561	-3138	-3519
Астана қаласы	1127	239	1390	687	550	871	561	381	480	551	256	-322	1009	256	-322	1009	207	-1
Алматы қаласы	2156	1743	1156	1368	1179	2726	2610	1715	2031	2391	-570	-867	-559	-570	-867	-559	-663	-1212
басқа елдер																		
Другие страны																		
Қазақстан Республикасы	7020	4407	3774	1951	2615	1617	1448	1819	2848	3055	5403	2959	1955	5403	2959	1955	-897	-440
Ақмола	946	208	240	298	747	136	137	200	247	329	810	71	40	810	71	40	51	418
Ақтөбе	7	25	31	3	2	24	24	34	29	70	-17	1	-3	-17	1	-3	-26	-68
Алматы	1208	834	1145	213	494	105	95	95	116	63	1103	739	1050	1103	739	1050	97	431
Атырау	40	36	61	79	57	4	4	13	2	4	36	32	48	36	32	48	77	53
Батыс Қазақстан	47	46	34	14	17	8	12	11	20	33	39	34	23	39	34	23	-6	-16
Жамбыл	22	11	31	12	25	27	12	50	70	70	-5	-1	-19	-5	-1	-19	-58	-45
Қарағанды	321	153	155	64	127	241	239	287	489	679	80	-86	-132	80	-86	-132	-425	-552
Қостанай	57	45	41	45	40	154	129	151	465	325	-97	-84	-110	-97	-84	-110	-420	-285
Қызылорда	3	1	0	4	2	7	0	0	0	0	-4	1	0	-4	1	0	4	2
Маңғыстау	252	158	182	178	176	5	9	10	20	7	247	149	172	247	149	172	158	169
Оңтүстік Қазақстан	150	107	57	32	27	32	10	36	71	64	118	97	21	118	97	21	-39	-37
Павлодар	500	74	90	85	72	215	147	215	460	401	285	-73	-125	285	-73	-125	-375	-329
Солтүстік Қазақстан	169	84	79	37	34	135	149	214	222	238	34	-65	-135	34	-65	-135	-185	-204
Шығыс Қазақстан	2078	1480	461	139	182	119	92	107	123	174	1959	1388	354	1959	1388	354	16	8
Астана қаласы	209	99	475	300	85	85	64	72	132	109	124	35	403	124	35	403	168	-24
Алматы қаласы	1011	1046	692	448	528	320	325	324	382	489	691	721	368	691	721	368	66	39

## 9.4 Этностар бойынша сыртқы кеші-қон Внешняя миграция по этносам

адам	Иммигранттар Иммигранты					Эмигранттар Эмигранты					Көші-қон айырымы Сальдо миграции					человек
	2011	2012	2013	2014	2015	2011	2012	2013	2014	2015	2011	2012	2013	2014	2015	
Барлық этностар	38016	28296	24105	16784	16581	32920	29722	24384	28946	30047	5096	-1426	-279	-12162	-13466	Всего
	26724	19161	16006	10123	9817	1478	1010	1044	1205	1472	25246	18151	14962	8918	8345	Казахи
	4644	3497	2974	2815	2943	23666	22047	17072	20287	21317	-19022	-18550	-14098	-17472	-18374	Русские
	651	673	538	422	326	99	72	90	144	125	552	601	448	278	201	Узбеки
	444	293	275	292	350	2597	2148	1907	2075	2054	-2153	-1855	-1632	-1783	-1704	Украинцы
	114	103	92	82	70	19	27	18	31	32	95	76	74	51	38	Уйғыры
	374	314	227	237	241	766	680	587	664	711	-392	-366	-360	-427	-470	Татары
	324	256	213	229	238	1789	1740	1681	2330	2339	-1465	-1484	-1468	-2101	-2101	Немцы
	4741	3999	3780	2584	2596	2506	1998	1985	2210	1997	2235	2001	1795	374	599	Другие этносы
	ТМД елдері															
Барлық этностар	30996	23889	20331	14833	13966	31303	28274	22565	26098	26992	-307	-4385	-2234	-11265	-13026	Всего
	21310	16089	13424	8969	8093	1314	864	861	1014	1161	19996	15225	12563	7955	6932	Казахи
	4485	3363	2836	2690	2792	23024	21427	16376	19263	20286	-18539	-18064	-13540	-16573	-17494	Русские
	645	667	534	416	324	92	70	89	132	119	553	597	445	284	205	Узбеки
	416	282	264	277	336	2487	2065	1812	1933	1878	-2071	-1783	-1548	-1656	-1542	Украинцы
	97	95	82	80	64	13	19	9	22	17	84	76	73	58	47	Уйғыры
	362	299	225	232	234	738	650	561	617	659	-376	-351	-336	-385	-425	Татары
	150	131	115	153	142	1325	1335	1086	1175	1165	-1175	-1204	-971	-1022	-1023	Немцы
	3531	2963	2851	2016	1981	2310	1844	1771	1942	1707	1221	1119	1080	74	274	Другие этносы
	басқа елдер															
Барлық этностар	7020	4407	3774	1951	2615	1617	1448	1819	2848	3055	5403	2959	1955	-897	-440	Всего
	5414	3072	2582	1154	1724	164	146	183	191	311	5250	2926	2399	963	1413	Казахи
	159	134	138	125	151	642	620	696	1024	1031	-483	-486	-558	-899	-880	Русские
	6	6	4	6	2	7	2	1	12	6	-1	4	3	-6	-4	Узбеки
	28	11	11	15	14	110	83	95	142	176	-82	-72	-84	-127	-162	Украинцы
	17	8	10	2	6	6	8	9	9	15	11	0	1	-7	-9	Уйғыры
	12	15	2	5	7	28	30	26	47	52	-16	-15	-24	-42	-45	Татары
	174	125	98	76	96	464	405	595	1155	1174	-290	-280	-497	-1079	-1078	Немцы
	1210	1036	929	568	615	196	154	214	268	290	1014	882	715	300	325	Другие этносы

## 9.5 Халықтың жынысы бойынша сыртқы көші-қоны

### Внешняя миграция населения по полу

адам	Иммигранттар Иммигранты					Эмигранттар Эмигранты					Көші-қон айырымы Сальдо иммиграции					человек		
	2011	2012	2013	2014	2015	2011	2012	2013	2014	2015	2011	2012	2013	2014	2015			
Қазақстан Республикасы	19236	14156	11904	8088	8105	14766	13532	11046	13151	13474	4470	624	858	-5063	-5369			
	1057	463	428	495	798	1351	1271	1109	1142	1176	-294	-808	-681	-647	-378			
	300	355	1005	150	55	387	394	291	237	327	-87	-39	714	-87	-272			
	2022	1203	1818	636	1208	654	691	562	422	364	1368	512	1256	214	844			
	274	275	229	261	210	69	39	75	73	74	205	236	154	188	136			
	436	266	201	104	114	671	508	392	357	433	-235	-242	-191	-253	-319			
	899	926	567	522	315	320	355	351	562	466	579	571	216	-40	-151			
	1402	896	830	473	419	1842	1714	1598	1983	2103	-440	-818	-768	-1510	-1684			
	1218	1050	684	830	501	1680	1452	1220	1788	1462	-462	-402	-536	-958	-961			
	57	39	20	20	9	21	12	18	12	27	36	27	2	8	-18			
	2888	3052	1825	1328	1614	263	262	241	322	253	2625	2790	1584	1006	1361			
	3390	2001	1162	930	651	383	301	277	349	410	3007	1700	885	581	241			
	716	348	296	287	199	1376	1351	1157	1327	1510	-660	-1003	-861	-1040	-1311			
	663	558	374	348	529	1709	1353	1253	1584	1407	-1046	-795	-879	-1236	-878			
	1467	1036	494	273	344	2291	2208	1442	1659	1897	-824	-1172	-948	-1386	-1553			
	669	166	962	522	260	414	276	198	282	293	255	-110	764	240	-33			
	1778	1522	1009	909	879	1335	1345	862	1052	1272	443	177	147	-143	-393			
	Қазақстан Республикасы	15304	11671	9661	6942	6619	14092	12913	10294	11944	12182	1212	-1242	-633	-5002	-5563		
		575	355	301	334	395	1295	1202	1020	1039	1026	-720	-847	-719	-705	-631		
		296	339	992	149	53	381	384	282	225	301	-85	-45	710	-76	-248		
1388		773	1218	532	952	611	650	523	377	341	777	123	695	155	611			
242		250	175	196	164	67	38	72	71	74	175	212	103	125	90			
401		235	181	97	106	668	503	387	350	419	-267	-268	-206	-253	-313			
883		921	548	583	299	308	349	332	533	440	575	572	216	-20	-141			
1217		799	745	437	346	1736	1612	1475	1779	1816	-519	-813	-730	-1342	-1470			
1185		1023	655	806	476	1631	1405	1162	1583	1326	-446	-382	-507	-777	-850			
54		38	20	19	8	18	12	18	12	27	36	26	2	7	-19			
2728		2962	1718	1222	1523	259	260	237	313	250	2469	2702	1481	909	1273			
3306		1936	1125	913	637	370	298	264	321	381	2936	1638	861	592	256			
454		308	254	250	160	1276	1294	1069	1124	1333	-822	-986	-815	-874	-1173			
565		508	334	330	516	1649	1293	1162	1490	1304	-1084	-785	-828	-1160	-788			
406		298	238	201	256	2241	2160	1389	1609	1827	-1835	-1862	-1151	-1408	-1571			
530		103	679	339	210	380	350	170	222	246	150	-152	509	117	-36			
1074		823	478	604	518	1202	1198	732	896	1071	-128	-375	-254	-292	-553			
Қазақстан Республикасы		3932	2485	2243	1146	1486												
		482	108	127	161	403	674	619	752	1207	1292	3258	1866	1491	-61	194		
							56	69	89	103	150	426	39	38	58	253		
	4	16	13	1	2	6	10	9	12	26	-2	6	4	-11	-24			

Жалғасы	Иммигранттар					Эмигранттар					Кеші-қон айырымы				
	2011	2012	2013	2014	2015	2011	2012	2013	2014	2015	2011	2012	2013	2014	2015
Алматы	634	430	600	104	256	43	41	39	45	23	591	389	561	59	233
Атырау	32	25	54	65	46	2	1	3	2	0	30	24	51	63	46
Батыс Қазақстан	35	31	20	7	8	3	5	5	7	14	32	26	15	0	-6
Жамбыл	16	5	19	9	16	12	6	19	29	26	4	-1	0	-20	-10
Қарағанды	185	97	85	36	73	106	102	123	204	287	79	-5	-38	-168	-214
Қостанай	33	27	29	24	25	49	47	58	205	136	-16	-20	-29	-181	-111
Қызылорда	3	1	0	1	1	3	0	0	0	0	0	1	0	1	1
Маңғыстау	160	90	107	106	91	4	2	4	9	3	156	88	103	97	88
Оңтүстік Қазақстан	84	65	37	17	14	13	3	13	28	29	71	62	24	-11	-15
Павлодар	262	40	42	37	39	100	57	88	203	177	162	-17	-46	-166	-138
Солтүстік Қазақстан	98	50	40	18	13	60	60	91	94	103	38	-10	-51	-76	-90
Шығыс Қазақстан	1061	738	256	72	88	50	48	53	50	70	1011	690	203	22	18
Астана қаласы	139	63	283	183	50	34	21	28	60	47	105	42	255	123	3
Алматы қаласы	704	699	531	305	361	133	147	130	156	201	571	552	401	149	160
әйелдер															
жөншын															
Қазақстан Республикасы	18780	14140	12201	8696	8476	18154	16190	13338	15795	16573	626	-2050	-1137	-7099	-8097
Ақмола	1026	492	441	474	721	1662	1487	1182	1324	1393	-636	-995	-741	-850	-672
Ақтөбе	362	437	1129	190	61	501	459	356	294	395	-139	-22	773	-104	-334
Алматы	2007	1180	1850	725	1484	803	840	627	520	495	1204	340	1223	205	989
Атырау	280	237	207	254	179	94	66	94	72	96	186	171	113	182	83
Батыс Қазақстан	479	301	229	132	144	839	645	473	444	556	-360	-344	-244	-312	-412
Жамбыл	803	998	602	578	362	345	424	449	680	645	458	574	153	-102	-283
Қарағанды	1344	909	866	470	368	2252	2082	1921	2363	2558	-908	-1173	-1055	-1893	-2190
Қостанай	1100	956	685	783	470	2078	1733	1498	2085	1897	-978	-777	-813	-1302	-1427
Қызылорда	68	43	28	33	5	34	24	17	22	32	34	19	11	11	-27
Маңғыстау	2996	3060	1972	1481	1700	337	288	300	396	270	2659	2772	1672	1085	1430
Оңтүстік Қазақстан	3563	2240	1311	1237	827	484	389	426	436	475	3079	1851	885	801	352
Павлодар	690	372	329	308	230	1638	1578	1421	1638	1885	-948	-1206	-1092	-1330	-1655
Солтүстік Қазақстан	598	471	347	372	358	1983	1562	1420	1807	1579	-1385	-1091	-1073	-1435	-1221
Шығыс Қазақстан	1408	1005	463	287	364	2851	2674	1722	2023	2322	-1443	-1669	-1259	-1736	-1958
Астана қаласы	667	172	903	465	375	542	349	255	330	367	125	-177	648	135	8
Алматы қаласы	1389	1267	839	907	828	1711	1590	1177	1361	1608	-322	-323	-338	-454	-780
ТМД елдері															
Страны СНГ															
Қазақстан Республикасы	15692	12218	10670	7891	7347	17211	15361	12271	14154	14810	-1519	-3143	-1601	-6263	-7463
Ақмола	562	392	328	337	377	1582	1419	1071	1180	1214	-1020	-1027	-743	-843	-837
Ақтөбе	359	428	1111	188	61	483	445	331	277	351	-124	-17	780	-89	-290
Алматы	1433	776	1305	616	1246	741	786	571	449	455	692	-10	734	167	791
Атырау	272	226	200	240	168	92	63	84	72	92	180	163	116	168	76
Батыс Қазақстан	467	286	215	125	135	834	638	467	431	537	-367	-352	-252	-306	-402
Жамбыл	797	992	590	575	353	330	418	418	639	601	467	574	172	-64	-248
Қарағанды	1208	853	796	442	314	2117	1945	1757	2078	2166	-1099	-1092	-961	-1636	-1852
Қостанай	1076	938	673	762	455	1973	1651	1405	1825	1708	-897	-713	-732	-1063	-1253
Қызылорда	68	43	28	30	4	30	24	17	22	32	38	19	11	8	-28
Маңғыстау	2904	2992	1897	1409	1615	336	281	294	385	266	2568	2711	1603	1024	1349
Оңтүстік Қазақстан	3497	2198	1291	1222	814	465	382	403	393	440	3032	1816	888	829	374
Павлодар	452	338	281	260	197	1523	1488	1294	1381	1661	-1071	-1150	-1013	-1121	-1464



Жалғасы	Ерлер										Әйелдер										Продолжения																		
	Мужчины					Женщины					Мужчины					Женщины																							
	иммигранттар					эмигранттар					иммигранттар					эмигранттар																							
	2011	2012	2013	2014	2015	2011	2012	2013	2014	2015	2011	2012	2013	2014	2015	2011	2012	2013	2014	2015																			
45-49	1048	822	654	449	468	615	629	499	623	677	920	737	655	425	423	767	709	590	767	793																			
50-54	848	640	577	404	418	782	626	573	694	658	818	639	580	406	407	1321	1136	1038	1126	1088																			
55-59	542	456	416	267	298	813	657	640	647	642	635	565	489	400	396	1050	807	680	769	742																			
60-64	361	318	271	194	241	516	411	367	381	353	456	409	327	283	274	796	609	539	573	472																			
65-69	192	199	166	100	118	199	162	141	237	192	221	195	161	143	173	423	305	315	488	388																			
70-74	167	148	115	65	63	346	213	143	148	74	246	211	160	102	95	834	553	433	360	206																			
75-79	96	55	77	43	46	176	137	151	131	117	118	101	114	88	79	401	331	331	338	304																			
80-84	40	40	32	10	16	107	60	45	53	32	95	89	67	53	31	300	165	140	160	114																			
85 &	16	18	14	7	12	34	23	29	30	15	65	36	50	31	28	119	81	84	91	70																			
0-15	4273	2977	2087	1424	1366	2929	3039	2500	3203	3437	3900	2758	2028	1453	1269	2894	3020	2394	3025	3375																			
16-62 (57)	14312	10588	9292	6353	6374	10816	9767	7926	9228	9495	13406	10122	9094	6386	6383	12056	10895	8913	10522	11470																			
63 (58)&	651	591	525	311	365	1021	726	620	720	542	1474	1260	1079	857	824	3204	2275	2031	2248	1728																			
ТМД елдері страны СНГ																																							
Барлығы	15304	11671	9661	6942	6619	14092	12913	10294	11944	12182	15692	12218	10670	7891	7347	17211	15361	12271	14154	14810																			
Всего	1493	1041	658	506	442	914	964	760	916	924	1345	1005	658	489	444	953	952	663	854	943																			
0-4	1062	842	600	410	406	942	973	800	1007	1116	977	764	590	455	376	942	999	771	948	1086																			
5-9	871	667	445	301	270	748	784	607	782	865	743	607	443	288	215	670	777	654	730	808																			
10-14	1279	1007	713	518	431	1007	892	679	706	654	1368	1024	801	604	496	1035	833	638	672	710																			
15-19	2172	1777	1494	1062	997	1816	1527	1092	1147	1072	2713	2082	1722	1343	1236	2124	1693	1221	1341	1385																			
20-24	2160	1641	1451	1081	1008	1717	1610	1226	1351	1393	2197	1727	1600	1197	1175	1990	1803	1343	1607	1685																			
25-29	1654	1207	1049	755	764	1534	1428	1088	1319	1478	1499	1168	1156	744	785	1712	1670	1291	1504	1772																			
30-34	1201	865	788	564	525	1194	1186	951	1137	1216	1090	785	824	572	543	1269	1304	1088	1324	1497																			
35-39	925	602	623	461	400	771	763	644	824	946	795	637	619	433	405	741	821	703	833	1071																			
40-44	787	617	501	351	354	591	601	467	580	616	752	596	565	387	354	715	673	536	696	714																			
45-49	675	498	454	337	345	744	600	550	642	604	683	516	502	368	354	1277	1100	982	1040	1027																			
50-54	393	332	332	226	248	791	623	605	603	601	526	467	424	371	353	1003	771	636	702	676																			
55-59	261	231	220	172	203	484	390	347	363	308	387	323	277	262	240	760	582	494	528	417																			
60-64	127	139	141	91	101	191	157	130	222	171	170	142	136	130	159	408	291	301	457	360																			
65-69	127	115	90	56	57	337	204	134	139	69	204	175	146	88	89	810	539	419	348	193																			
70-74	73	45	67	37	42	173	131	143	126	105	102	91	102	80	69	390	318	316	326	289																			
75-79	31	30	26	7	15	104	58	44	51	30	84	76	58	50	27	297	158	135	154	110																			
80-84	13	15	9	7	11	34	22	27	29	14	57	33	47	30	27	115	77	80	90	67																			
85 &	3577	2685	1782	1270	1159	2730	2871	2278	2837	3028	3235	2499	1778	1296	1093	2725	2857	2202	2662	2982																			
0-15	11243	8542	7447	5394	5135	10375	9350	7434	8424	8671	11217	8698	7945	5804	5515	11399	10324	8158	9379	10244																			
16-62 (57)	484	444	432	278	325	987	692	582	683	483	1240	1021	947	791	739	3087	2180	1911	2113	1584																			
63 (58)&																																							
бақа елдер другие страны																																							
Барлығы	3932	2485	2243	1146	1486	674	619	752	1207	1292	3088	1922	1531	805	1129	943	829	1067	1641	1763																			
Всего	280	127	118	72	96	69	56	69	117	126	262	103	95	74	71	70	50	49	132	119																			
0-4	216	94	106	40	62	63	57	82	143	147	214	81	87	48	67	56	57	72	129	140																			
5-9	171	57	67	36	42	56	44	62	83	113	166	63	57	27	33	38	46	56	79	111																			
10-14	283	138	116	64	88	37	42	41	76	75	248	130	87	48	74	48	40	45	88	87																			
15-19	471	267	219	81	138	63	49	60	99	83	413	238	199	79	128	112	83	110	128	139																			
20-24																																							

Жалғасы	Ерлер												Әйелдер												Продолжение
	Мужчины												Женщины												
	иммигранттар						эмигранттар						иммигранттар						эмигранттар						
	2011	2012	2013	2014	2015	2011	2012	2013	2014	2015	2011	2012	2013	2014	2015	2011	2012	2013	2014	2015	2011	2012	2013	2014	
25-29	493	326	338	155	219	75	71	82	173	124	388	249	231	129	182	138	137	149	263	244					
30-34	495	349	304	171	208	84	83	92	155	163	320	181	188	104	148	116	108	158	227	284					
35-39	387	242	267	142	190	60	54	81	103	134	259	169	127	69	114	83	76	99	155	182					
40-44	313	211	226	130	139	28	31	42	69	85	209	145	114	62	78	46	45	78	109	133					
45-49	261	205	153	98	114	24	28	32	43	61	168	141	90	38	69	52	36	54	71	79					
50-54	173	142	123	67	73	38	26	23	52	54	135	123	78	38	53	44	36	56	86	61					
55-59	149	124	84	41	50	22	34	35	44	41	109	98	65	29	43	47	36	44	67	66					
60-64	100	87	51	22	38	32	21	20	18	45	69	86	50	21	34	36	27	45	45	55					
65-69	65	60	25	9	17	8	5	11	15	21	51	53	25	13	14	15	14	14	31	28					
70-74	40	33	25	9	6	9	9	9	5	5	42	36	14	14	6	24	14	14	12	13					
75-79	23	10	10	6	4	3	6	8	5	12	16	10	12	8	10	11	13	15	12	15					
80-84	9	10	6	3	1	3	2	1	2	2	11	13	9	3	4	3	7	5	6	4					
85 &	3	3	5	0	1	0	1	2	1	1	8	3	3	1	1	4	4	4	1	3					
0-15	696	292	305	154	207	199	168	222	366	409	665	259	250	157	176	169	163	192	363	393					
16-62 (57)	3069	2046	1845	959	1239	441	417	492	804	824	2189	1424	1149	582	868	657	571	755	1143	1226					
63 (58) &	167	147	93	33	40	34	34	38	37	59	234	239	132	66	85	117	95	120	135	144					

## 9.7 Елдер бойынша сыртқы көші-қон Внешняя миграция по странам

адам	Иммигранттар Иммигранты					Эмигранттар Эмигранты					Көші-қон айырымы Сальдо миграции										человек
	2011	2012	2013	2014	2015	2011	2012	2013	2014	2015	2011	2012	2013	2014	2015	2011	2012	2013	2014	2015	
<b>ТМД елдері</b>																					
Әзірбайжан	30996	23889	20331	14833	13966	31303	28274	22565	26098	26992	-307	-4385	-2234	-11265	-13026						
Армения	494	376	296	234	194	44	62	63	36	20	450	314	233	198	174						
Беларусь	205	164	130	96	200	4	6	6	7	3	201	158	124	89	197						
Қырғыз Республикасы	116	110	99	201	175	791	663	1052	1605	605	-675	-553	-953	-1404	-430						
Молдова	1779	1139	1455	932	695	89	97	128	139	164	1690	1042	1327	793	531						
Ресей	27	24	14	29	13	11	6	16	9	10	16	18	-2	20	3						
Тәжікстан	6629	4935	4278	3711	3905	29850	26998	20839	23859	25682	-23221	-22063	-16561	-20148	-21777						
Түрікменстан	331	323	264	197	210	3	9	4	10	9	328	314	260	187	201						
Өзбекстан	1039	1352	932	565	765	22	9	6	5	3	1017	1343	926	560	762						
Украина	20143	15321	12725	8725	7592	192	154	219	244	364	19951	15167	12506	8481	7228						
<b>Басқа елдер</b>	233	145	138	143	217	297	270	232	184	132	-64	-125	-94	-41	85						
	7020	4407	3774	1951	2615	1617	1448	1819	2848	3055	5403	2959	1955	-897	-440						
	73	65	50	31	64	196	137	158	198	265	-123	-72	-108	-167	-201						
	АҚШ	307	212	169	176	222	971	818	1206	2179	2196	-664	-606	-1037	-2003	-1974					
Германия	15	13	16	16	9	3	1	4	10	6	12	12	12	6	3						
Греция	337	294	185	77	117	11	6	10	9	12	326	288	175	68	105						
Грузия	52	53	47	19	21	104	106	80	91	84	-52	-53	-33	-72	-63						
Израиль	59	53	52	104	88	1	1	2	4	5	58	53	50	100	83						
Иран	32	19	21	19	20	130	168	92	112	121	-98	-149	-71	-93	-101						
Канада	3296	2656	2092	630	1249	32	48	43	34	32	3264	2608	2049	596	1217						
Қытай																					



Жалғасы	Иммигранттар					Эмигранттар					Көші-қон айырымы				
	2011	2012	2013	2014	2015	2011	2012	2013	2014	2015	2011	2012	2013	2014	2015
Латвия	5	10	9	3	4	1	1	4	1	7	3	4	6	8	-4
Литва	12	14	12	20	9	8	1	1	7	4	8	4	13	5	16
Моңғолия	1939	329	337	271	223	13	17	30	9	44	1926	312	307	262	179
Түркия	376	334	368	200	233	12	11	9	15	35	364	323	359	185	198
Эстония	1	3	0	1	2	2	0	1	0	6	-1	3	-1	1	-4
Басқасы	516	352	416	384	354	133	131	176	176	238	383	221	240	208	116

## 9.8 Сыртқы көші-қон қарқындылығы

### Интенсивность внешней миграции

1 000 адамға

на 1 000 человек

	Иммигранттар					Эмигранттар					Көші-қон айырымы				
	2011	2012	2013	2014	2015	2011	2012	2013	2014	2015	2011	2012	2013	2014	2015
<b>Қазақстан Республикасы</b>	2,30	1,69	1,42	0,97	0,95	1,99	1,77	1,43	1,68	1,71	0,31	-0,08	-0,02	-0,70	-0,76
Ақмола	2,84	1,30	1,18	1,32	2,05	4,11	3,77	3,12	3,35	3,47	-1,27	-2,46	-1,94	-2,03	-1,42
Ақтөбе	0,85	1,00	2,66	0,42	0,14	1,14	1,08	0,81	0,65	0,87	-0,29	-0,08	1,85	-0,23	-0,73
Алматы	2,13	1,24	1,87	0,71	1,39	0,77	0,79	0,60	0,49	0,44	1,36	0,44	1,26	0,22	0,95
Атырау	1,03	0,93	0,78	0,90	0,66	0,30	0,19	0,30	0,25	0,29	0,73	0,74	0,48	0,64	0,37
Батыс Қазақстан	1,50	0,92	0,69	0,38	0,41	2,47	1,87	1,39	1,28	1,56	-0,97	-0,95	-0,70	-0,90	-1,15
Жамбыл	1,62	1,81	1,09	1,01	0,61	0,63	0,73	0,74	1,14	1,01	0,99	1,08	0,34	-0,13	-0,39
Қарағанды	2,03	1,33	1,24	0,69	0,57	3,02	2,79	2,58	3,16	3,37	-0,99	-1,46	-1,33	-2,48	-2,80
Қостанай	2,63	2,28	1,56	1,83	1,10	4,27	3,62	3,09	4,40	3,81	-1,64	-1,34	-1,53	-2,56	-2,71
Қызылорда	0,18	0,11	0,07	0,07	0,02	0,08	0,05	0,05	0,05	0,08	0,10	0,06	0,02	0,03	-0,06
Маңғыстау	11,00	10,98	6,57	4,70	5,37	1,12	0,99	0,94	1,20	0,85	9,88	9,99	5,64	3,50	4,52
Оңтүстік Қазақстан	2,68	1,60	0,91	0,78	0,53	0,33	0,26	0,26	0,28	0,31	2,35	1,34	0,65	0,50	0,21
Павлодар	1,88	0,96	0,83	0,79	0,57	4,04	3,92	3,43	3,93	4,48	-2,15	-2,95	-2,60	-3,14	-3,92
Солтүстік Қазақстан	2,15	1,77	1,25	1,25	1,55	6,30	5,01	4,63	5,91	5,23	-4,15	-3,24	-3,38	-4,66	-3,68
Шығыс Қазақстан	2,06	1,46	0,69	0,40	0,51	3,68	3,50	2,27	2,64	3,02	-1,62	-2,04	-1,58	-2,24	-2,52
Астана қаласы	1,86	0,44	2,34	1,18	0,74	1,33	0,82	0,57	0,73	0,76	0,53	-0,38	1,77	0,45	-0,03
Алматы қаласы	2,21	1,91	1,24	1,12	1,02	2,13	2,01	1,37	1,49	1,72	0,08	-0,10	-0,13	-0,37	-0,70

## 9.9 Ішкі көші-қон

### Внутренняя миграция

адам

человек

	Келгендер					Кеткендер					Көші-қон айырымы				
	2011	2012	2013	2014	2015	2011	2012	2013	2014	2015	2011	2012	2013	2014	2015
Барлық халық															
Все население															
<b>Қазақстан Республикасы</b>	364638	337841	337267	405616	455451	364638	337841	337267	405616	455451	-	-	-	-	-
Ақмола	12239	12400	12623	13676	19862	17015	14026	13176	16531	16203	-4776	-1626	-553	-2855	3659

Жалғасы

Продолжение

	Келгендер				Кеткендер				Кеші-қон айырымы			
	2011	2012	2013	2014	2015	2011	2012	2013	2014	2015	2012	2013
Ақтөбе	8878	7573	12493	18964	15462	11822	10277	14055	19265	17031	-2944	-1562
Алматы	42865	41097	37172	38238	45259	40505	35558	35926	43773	56728	2360	1246
Атырау	7593	7944	7885	10941	11701	8486	7826	7966	10585	11732	-893	-81
Батыс Қазақстан	13388	12580	14432	15291	15702	14525	13346	14586	16240	15531	-1137	-154
Жамбыл	6457	12012	13735	14934	17376	18650	19547	20535	22748	25839	-12193	-6800
Қарағанды	24855	22820	24335	32233	31649	26712	24966	25996	31692	32023	-2146	-1661
Қостанай	17797	17805	16570	23969	27150	20509	19013	17868	24471	26056	-2712	-1298
Қызылорда	11675	11755	10561	13030	15297	14736	13463	12757	15586	18531	-3061	-2196
Маңғыстау	15304	12552	10808	11814	11928	12230	10254	9887	10798	11243	3074	921
Оңтүстік Қазақстан	24843	31063	28106	40761	47180	40788	42098	40540	54337	61680	-15945	-12434
Павлодар	11577	12582	15673	16134	19047	13763	13130	15536	16395	18705	-2186	137
Солтүстік Қазақстан	9483	9962	9553	12496	19539	13283	12979	12328	15208	21086	-3800	-2775
Шығыс Қазақстан	30581	26440	26473	30294	35843	37606	31729	31477	35240	40059	-7025	-5004
Астана қаласы	57892	50496	45974	47120	30373	27141	30890	29509	29615	32836	30751	16465
Алматы қаласы	69211	48760	50874	65721	92083	46867	38739	35125	43132	50168	10021	15749
қалалық елді мекендер												
городские поселения												
Қазақстан Республикасы	255697	229056	235403	291010	324636	211184	194028	191165	229819	258494	44513	44238
Ақмола	7427	7978	6865	7027	9554	9111	6931	6603	8026	7660	-1684	262
Ақтөбе	6213	4449	7919	13330	11361	7122	6749	8535	10755	9962	-909	-616
Алматы	12074	11705	10913	14490	15713	13014	11623	12365	14868	18944	-940	-1452
Атырау	4529	4776	4881	7260	7603	4054	3638	3703	4827	5063	475	1138
Батыс Қазақстан	8739	7186	7876	8147	8179	4685	4606	5320	6307	6743	4054	2556
Жамбыл	1767	7005	9948	9255	10654	9451	8772	8557	10154	11172	-7684	1391
Қарағанды	20439	17926	20042	26288	25410	18428	17510	17199	21101	21547	2011	2843
Қостанай	10941	10425	8839	13637	16293	8747	7670	6982	9052	9899	2194	1857
Қызылорда	5462	5980	5364	7664	9127	6348	5350	5642	6791	7611	-886	-278
Маңғыстау	6377	4905	3598	4615	3955	7296	6197	5760	6648	7267	-1292	-2162
Оңтүстік Қазақстан	12350	16822	16984	29919	35871	21212	20793	20866	29214	36259	-8862	-3882
Павлодар	8453	9160	11921	11709	13292	7347	6571	7385	8464	9883	1106	4536
Солтүстік Қазақстан	3922	4326	5193	5947	11154	3580	3350	3152	3885	5196	342	2041
Шығыс Қазақстан	19901	17157	18212	18881	24014	16781	14639	14462	16980	18284	3120	3750
Астана қаласы	57892	50496	45974	47120	30373	27141	30890	29509	29615	32836	30751	16465
Алматы қаласы	69211	48760	50874	65721	92083	46867	38739	35125	43132	50168	10021	15749
ауылдық жерлер												
сельская местность												
Қазақстан Республикасы	108941	108785	101864	114606	130815	153454	143813	146102	175797	196957	-44513	-44238
Ақмола	4812	4422	5758	6649	10308	7904	7095	6573	8505	8543	-3092	-815
Ақтөбе	2665	3124	4574	5634	4101	4700	3528	5520	8510	7069	-2035	-946
Алматы	30791	29392	26259	23748	29546	27491	23935	23561	28905	37784	3300	2698
Атырау	3064	3168	3004	3681	4098	4432	4188	4263	5758	6669	-1368	-1020
Батыс Қазақстан	4649	5394	6556	7144	7523	9840	8740	9266	9933	8788	-5191	-2710
Жамбыл	4690	5007	3787	5679	6722	9199	10775	11978	12594	14667	-4509	-8191
Қарағанды	4416	4894	4293	5945	6239	8284	7456	8797	10591	10476	-3868	-4504
Қостанай	6856	7380	7731	10332	10857	11762	11343	10886	15419	16157	-4906	-3155
											-35028	-44238
											-2673	-815
											-404	-946
											5457	2698
											-1020	-1259
											-3346	-2710
											-5768	-8191
											-2562	-4504
											-3963	-3155
											-61191	-44238
											-1856	-815
											-2876	-946
											-5157	-2698
											-2077	-1259
											-2789	-2710
											-6915	-8191
											-4646	-4504
											-5087	-3155
											-66142	-44238
											-1765	-815
											-2968	-946
											-8238	-2698
											-2571	-1259
											-1265	-2710
											-7945	-8191
											-4237	-4504
											-5300	-3155

	Келгендер Прибывшие					Кеткендер Выбывшие					Көші-қон айырымы Сальдо миграции				
	2011	2012	2013	2014	2015	2011	2012	2013	2014	2015	2011	2012	2013	2014	2015
Қызылорда	6213	5775	5197	5366	6170	8388	8113	7115	8795	10920	-2175	-2338	-1918	-3429	-4750
Маңғыстау	8927	7647	7210	7199	7973	4934	4057	4127	4150	3976	3993	3590	3083	3049	3997
Оңтүстік Қазақстан	12493	14241	11122	10842	11309	19576	21305	19674	25123	25421	-7083	-7064	-8552	-14281	-14112
Павлодар	3124	3422	3752	4425	5755	6416	6559	8151	7931	8822	-3292	-3137	-4399	-3506	-3067
Солтүстік Қазақстан	5561	5636	4360	6549	8385	9703	9629	9176	11323	15890	-4142	-3993	-4816	-4774	-7505
Шығыс Қазақстан	10680	9283	8261	11413	11829	20825	17090	17015	18260	21775	-10145	-7807	-8754	-6847	-9946

## 9.10 Этностар бойынша ішкі кеші-қон Внутренняя миграция по этносам

адам

человек

	Иммигранттар Иммигранты					Эмигранттар Эмигранты					Кеші-қон айырымы Сальдо миграции				
	2011	2012	2013	2014	2015	2011	2012	2013	2014	2015	2011	2012	2013	2014	2015
<b>Барлық этностар</b>	364638	337841	337267	405616	455451	337841	337267	405616	455451	0	0	0	0	0	0
Қазақтар	299551	276963	276104	333324	373779	276963	276104	333324	373779	0	0	0	0	0	0
Орыстар	38563	36051	37266	42431	47606	36051	37266	42431	47606	0	0	0	0	0	0
Өзбектер	1933	2500	1852	3656	3708	2500	1852	3656	3708	0	0	0	0	0	0
Украиндар	4801	4358	4334	4943	5482	4801	4334	4943	5482	0	0	0	0	0	0
Ұйғырлар	3608	2718	2596	3483	4500	2718	2596	3483	4500	0	0	0	0	0	0
Татарлар	3134	2844	2908	3234	3745	2844	2908	3234	3745	0	0	0	0	0	0
Немістер	3040	2818	2855	3250	3812	2818	2855	3250	3812	0	0	0	0	0	0
Басқа этностар	10008	9589	9352	11295	12819	9589	9352	11295	12819	0	0	0	0	0	0
қала халқы															
городское население															
<b>Барлық этностар</b>	255697	229056	235403	291010	324636	194028	191165	229819	258494	44513	35028	44238	61191	66142	Всего
Қазақтар	206702	184757	190141	237253	264445	156088	154237	187213	210338	36476	28669	35904	50040	54107	Казахи
Орыстар	29269	26512	27804	31246	35011	23215	23160	25951	28713	4209	3297	4644	5295	6298	Русские
Өзбектер	1458	1680	1348	3080	3033	1185	1160	1961	2636	273	212	188	1119	397	Узбеки
Украиндар	3331	2955	2953	3252	3513	2210	2083	2204	2449	939	745	870	1048	1064	Украинцы
Ұйғырлар	2749	1936	1879	2750	3660	1734	1619	2126	2558	459	202	260	624	1102	Уйгуры
Татарлар	2546	2226	2285	2574	2985	1977	2018	2212	2537	340	249	267	362	448	Татары
Немістер	2172	1920	1968	2142	2458	1342	1298	1421	1680	680	578	670	721	778	Немцы
Басқа этностар	7470	7070	7025	8713	9531	5994	5590	6731	7583	1137	1076	1435	1982	1948	Другие этносы
ауыл халқы															
сельское население															
<b>Барлық этностар</b>	108941	108785	101864	114606	130815	143813	146102	175797	196957	-44513	-35028	-44238	-61191	-66142	Всего
Қазақтар	92849	92206	85963	96071	109334	120875	121867	146111	163441	-36476	-28669	-35904	-50040	-54107	Казахи
Орыстар	9294	9539	9462	11185	12595	12836	14106	16480	18893	-4209	-3297	-4644	-5295	-6298	Русские
Өзбектер	475	820	504	576	675	1032	692	1695	1072	-273	-212	-188	-1119	-397	Узбеки
Украиндар	1470	1403	1381	1691	1969	2148	2251	2739	3033	-939	-745	-870	-1048	-1064	Украинцы

Жалғасы	Иммигранттар					Эмигранттар					Көші-қон айырымы				
	Иммигранттар					Эмигранттар					Сальдо миграции				
	2011	2012	2013	2014	2015	2011	2012	2013	2014	2015	2011	2012	2013	2014	2015
Ұйғырлар	859	782	717	733	840	1318	984	977	1357	1942	-459	-202	-260	-624	-1102
Татарлар	588	618	623	660	760	928	867	890	1022	1208	-340	-249	-267	-362	-448
Немістер	868	898	887	1108	1354	1548	1476	1557	1829	2132	-680	-578	-670	-721	-778
Басқа этностар	2538	2519	2327	2582	3288	3675	3595	3762	4564	5236	-1137	-1076	-1435	-1982	-1948
Другие этносы															

Продолжение

## 9.11 Халықтың жынысы бойынша ішкі көші-қоны

### Внутренняя миграция населения по полу

адам	Келгендер					Кеткендер					Көші-қон айырымы				
	Прибывшие					Выбывшие					Сальдо миграции				
	2011	2012	2013	2014	2015	2011	2012	2013	2014	2015	2011	2012	2013	2014	2015
ерлер															
мужчины															
Қазақстан Республикасы	149027	137308	144922	183793	209802	149027	137308	144922	183793	209802	0	0	0	0	0
Ақмола	5297	5264	5539	6486	9663	7197	5762	5802	7786	7758	-1900	-498	-263	-1300	1905
Ақтөбе	3652	3015	5650	8688	7209	4834	4116	6147	8811	7947	-1182	-1101	-497	-123	-738
Алматы	17339	16283	15537	17320	20571	15471	13621	14883	19310	25497	1868	2662	654	-1990	-4926
Атырау	2672	2885	3190	4629	5165	2987	2803	3145	4544	5031	-315	-315	45	85	134
Батыс Қазақстан	5066	4912	6144	6762	6647	5579	5189	6318	7166	6718	-513	-277	-174	-404	-71
Жамбыл	2624	4461	5487	6626	7735	7498	7756	8557	10044	11662	-4874	-3295	-3070	-3418	-3927
Қарағанды	10448	9525	10891	14869	14928	11237	10282	11403	14700	14795	-789	-757	-512	169	133
Қостанай	7886	7600	7376	11158	13127	8871	8016	7836	11256	12392	-985	-416	-460	-98	735
Қызылорда	4520	4469	4178	5754	7064	5519	5170	5243	6815	8458	-701	-1065	-1065	-1394	595
Маңғыстау	6954	5334	4838	5987	5866	5119	4222	4334	5153	5271	1835	1112	504	834	595
Оңтүстік Қазақстан	8898	11394	11017	17561	21325	14961	15885	16433	23494	27596	-6063	-4491	-5416	-5933	-6271
Павлодар	5138	5371	6958	7310	9166	6065	5470	6757	7282	8872	-927	-1658	-1221	201	294
Солтүстік Қазақстан	4024	4108	4272	5865	9502	5682	5495	5493	7016	10147	-1387	-1387	-1221	-1151	-645
Шығыс Қазақстан	13778	11752	12094	14558	17004	16615	13959	14148	16635	18894	-2837	-2207	-2054	-2077	-1890
Астана қаласы	24863	21830	20608	21919	13909	11720	13430	13342	14109	15859	13143	8400	7266	7810	-1950
Алматы қаласы	25868	19105	21143	28301	40921	19672	16132	15081	19672	22905	6196	2973	6062	8629	18016
әйелдер															
женщины															
Қазақстан Республикасы	215611	200533	192345	221823	245649	215611	200533	192345	221823	245649	0	0	0	0	0
Ақмола	6942	7136	7084	7190	10199	9818	8264	7374	8745	8445	-2876	-1128	-290	-1555	1754
Ақтөбе	5226	4558	6843	10276	8253	6988	6161	7908	10454	9084	-178	-1063	-1065	-178	-831
Алматы	25526	24814	21635	20918	24688	25034	21937	21043	24463	31231	492	2877	592	-3545	-6543
Атырау	4921	5059	4695	6312	6536	5499	5023	4821	6041	6701	-578	-36	-126	271	-165
Батыс Қазақстан	8322	7668	8288	8529	9055	8946	8157	8268	9074	8813	-624	-489	20	-545	242
Жамбыл	3833	7551	8248	8308	9641	11152	11791	11978	12704	14177	-7319	-4240	-3730	-4396	-4536
Қарағанды	14407	13295	13444	17364	16721	15475	14684	14593	16992	17228	-1068	-1389	-1149	372	-507
Қостанай	9911	10205	9194	12811	14023	11638	10997	10032	13215	13664	-1727	-792	-838	-404	359
Қызылорда	7155	7286	6383	7276	8233	9217	8293	7514	8771	10073	-2062	-1007	-1131	-1495	-1840

человек

Жалғасы	Келгендер Прибывшие						Кеткендер Выбывшие						Кеші-қон айырымы Сальдо миграции					
	2011		2012		2013		2014		2015		2011		2012		2013		2014	
	2011	2012	2012	2013	2013	2014	2014	2015	2015	2016	2011	2012	2012	2013	2013	2014	2015	2016
Маңғыстау	8350	7218	5970	5827	6062	7111	6032	5553	5972	1239	1186	417	182	90				
Оңтүстік Қазақстан	15945	19669	17089	23200	25855	25827	26213	24107	34084	-9882	-6544	-7018	-7643	-8229				
Павлодар	6439	7211	8715	8824	9881	7698	7660	8779	9833	-1259	-449	-64	-289	48				
Солтүстік Қазақстан	5459	5854	5281	6631	10037	7601	7484	6835	10939	-2142	-1630	-1554	-1561	-902				
Шығыс Қазақстан	16803	14688	14379	15736	18839	20991	17770	17329	21165	-4188	-3082	-2950	-2869	-2326				
Астана қаласы	33029	28666	25366	25201	16464	15421	17460	16167	16977	17608	11206	9199	9695	-513				
Алматы қаласы	43343	29655	29731	37420	51162	27195	22607	20044	27263	16148	7048	9687	13960	23899				

Продолжение

## Әдіснамалық түсініктемелер Методологические пояснения

Әкімшілік-аумақтық бөлініс туралы мәліметтер Қазақстанның атқарушы органдарынан түскен ресми материалдарға негізделген.

Аумақ мөлшері - мемлекеттің тұтастай және оның өңірлерінің аумақ көлемін сипаттайтын статистикалық көрсеткіш, шаршы километрмен өлшенеді. Аумақтың көлемі Қазақстан Республикасы Ауыл шаруашылығы министрлігі Жер ресурстарын басқару комитетінің деректері бойынша келтірілген. Халықтың тығыздық көрсеткіші халық санының аумақ көлеміне қатынасымен есептелген.

Халық саны осы берілген уақыт мезетінде осы аумақта тұрып жатқан адамдар саны.

Жыл басына ағымдағы бағалау - халық санағының соңғы қорытындысы негізінде есептеліп, оған сол аумақта туылғандары мен тұрақты тұрғылықты орынға келгендерінің саны жыл сайын қосылып отырады да, одан сол аумақта өлгендері мен тұрақты тұрғылықты орынға кеткендерінің саны шегеріледі. Өткен жылдардағы халық санының ағымдағы бағасы кезекті санақ қорытындысы негізінде нақтыланады.

Халықтың жалпы санының есебі тұтастай Қазақстан және оның жекелеген әкімшілік-аумақтық бірліктері (қалалық елді мекендер, қалалық аудандар, әкімшілік аудандар) бойынша жүргізіледі. Есептеуде олардың жекелеген аумақтарындағы шекаралардың өзгеруі нәтижесінде, сондай-ақ әкімшілік-аумақтық қайта құру нәтижесінде қалалық және ауылдық мекендердегі халық санының өзгеруі нәтижесінде халық санының көбеюі немесе кемуі ескеріледі.

Халық саны қала және ауыл халқы болып бөлінеді. Қала халқына - қалалық мекендерде тұратын адамдар жатады. Қалалық елді мекендерге республикалық, облыстық және аудандық маңыздағы қалалар, сондай-ақ олардың әкімшілік бағыныстылығының аумағындағы кенттер жатады. Ауыл халқына - ауылдық мекендерде тұратын адамдар жатады. Қалалық болып жіктелмеген елді мекендер ауылдық болып саналады.

Еңбекке жарамды жастан төмен халыққа 0-15 жастағы балалар, еңбекке жарамды жастағы - 16-57 жастағы әйелдер, 16-62 жастағы ерлер, еңбекке жарамды жастан асқандарға - 58 жастағы әйелдер, 63 жастағы ерлер және одан жоғары жастағылар жатады.

Халықтың табиғи өсімі - белгілі бір кезеңде тірі туылғандар мен өлгендер санының арасындағы айырмашылығына тең. Табиғи өсім оң шамада болуы мүмкін, егер туылғандар саны өлгендер санынан асып түссе, немесе кері жағдайда - теріс (табиғи азаю).

Халықтың көші-қоны өсімі - белгілі бір кезеңде осы аумаққа келгендер саны мен сыртқа кеткендер санының арасындағы айырмашылығына тең. Көші-

Сведения об административно-территориальном делении основаны на официальных материалах, поступивших от исполнительных органов Казахстана.

Размер территории – статистический показатель, характеризующий площадь, занимаемую государством в целом и его регионами, измеряется в квадратных километрах. Размеры территорий приводятся по данным Комитета по управлению земельными ресурсами Министерства сельского хозяйства Республики Казахстан. Показатель плотности населения рассчитан как отношение численности населения к площади территории.

Численность населения, количество людей, проживающих на данной территории в данный момент времени.

Текущие оценки на начало года рассчитываются на основании итогов последней переписи населения, к которым ежегодно прибавляются числа родившихся и прибывших на постоянное место жительства на данную территорию и вычитаются числа умерших и выбывших на постоянное место жительства с данной территории. Текущие оценки численности населения за прошедшие годы уточняются на основании итогов очередной переписи.

Расчеты общей численности населения производятся в целом по Казахстану и его отдельным административно-территориальным единицам (городским поселениям, городским районам, административным районам). В расчете учитываются увеличение или сокращение численности населения отдельных территорий в результате изменения их границ, а также изменения численности городского и сельского населения в результате административно-территориальных преобразований.

Численность населения распределяется на городское и сельское население. Городское население - население, проживающее в городских поселениях. К городским населенным пунктам относятся города республиканского, областного и районного значения, а также поселки, находящиеся на территории их административной подчиненности. Сельское население - население, проживающее в сельской местности. Населенные пункты, не классифицируемые в качестве городских, считаются сельскими.

К населению моложе трудоспособного возраста отнесены дети в возрасте 0-15 лет, трудоспособного возраста – женщины 16-57 лет и мужчины 16-62 лет, старше трудоспособного возраста – женщины 58 лет и старше, мужчины 63 лет и старше.

Естественный прирост населения - разность между числом родившихся живыми и числом умерших за определенный период. Естественный прирост может быть положительной величиной, если число родившихся превышает число умерших, или



қоны оң шамада (егер келгендер саны кеткендер санынан көп болса), немесе теріс болуы мүмкін (егер келгендер саны кеткендер санынан аз болса). Соңғы жағдайда көші-қоны жылыстауы орын алады.

Халықтың жас - жыныс құрамын есептеу әрбір күнтізбелік жыл басталғанда жалпы халық санын есептеу аяқталғаннан кейін жүргізіледі.

Жасы мен жынысы бойынша халық құрылымының көрсеткіштері халықтың маңызды сипаттамасы болып саналады. Көрнектірек болу үшін олар жас-жыныс пирамидасы түрінде ұсынылады. Жас-жыныс пирамидасының тік осі бойынша графикалық кескіндеу кезінде жалпы халық санындағы олардың үлесін, жасын немесе туған жылын, көлденеңнен - әрбір жаста адамдар санын: осьтің сол жағына - ерлерді, оң жағына - әйелдерді қалдырады.

Туудың жалпы коэффициенті - бала туылу қарқындылығының барлық халыққа қатынасы бойынша анықталатын көрсеткіш. Жыл бойына тірі туылғандардың жалпы санының халықтың жылдық орташа санына қатынасын көрсетеді. Әдетте, 1 000 халыққа шаққанда есептеледі.

Өлімнің жалпы коэффициенті - халықтың өлімінің қарқындылығын анықтайтын көрсеткіш. Жыл бойына өлгендердің жалпы санының халықтың жылдық орташа санына қатынасын көрсетеді. Әдетте 1 000 халыққа шаққанда есептеледі.

Табиғи өсім коэффициенті туылу мен өлімнің жалпы коэффициенттерінің айырмашылығы.

Туылған кезде халықтың күтілетін өмір ұзақтығы - бұл ұрпақтың бүкіл өмірінде әр жас тобындағы өлім-жітім деңгейінің көрсеткіші есептік жылдағыдай деңгейде өзгеріссіз қалатын жағдайда осы ұрпақтан туған бір адамның өмір сүретін жасы.

Некелер мен ажырасулар (некенің бұзылуы) туралы мәліметтер АХАТ органдары жасаған азаматтық хал актілерінің екінші данасындағы жыл сайынғы статистикалық деректерге негізделген. Кестедегі деректер АХАТ органдарында тіркелген неке мен ажырасу жағдайларын ғана қамтиды.

Некеге тұрғандардың жасы некеге тіркелу уақыты мен туған уақыты аралығындағы уақытпен есептеліп шығарылды.

АХАТ органдарында тіркелген уақыты олардың некелескен уақыты болып саналады. Олардың ажырасуының тіркелген уақыты ажырасқан уақыты болып саналады. Ажырасқандардың жасы ажырасқан күні мен туған күні арасындағы айырмашылықпен есептеледі. Бұзылған некенің ұзақтығы некені бұзған күні мен некеге тұрған күннің арасындағы уақыт аралығымен есептеледі.

Неке мен ажырасудың жалпы коэффициенттері халықтың жылдық орташа санында күнтізбелік жыл ішінде тиісінше некелескендер және ажырасқандар санының қатынасымен есептеледі.

Туу туралы мәліметтер АХАТ органдары құрастырған туу туралы азаматтық хал актілерінің екінші даналарындағы жыл сайынғы статистикалық деректерді әзірлеу негізінде алынады. Туылғандар

отрицательной (естественная убыль) - в противном случае.

Миграционный прирост населения - разность между числом прибывших за определенный период на данную территорию и числом выбывших за ее пределы. Миграционный прирост может быть положительной величиной (если число прибывших больше числа выбывших), либо отрицательной (если число прибывших меньше числа выбывших). В последнем случае имеет место миграционный отток.

Расчет возрастного-полового состава населения на начало каждого календарного года производится после завершения расчета общей численности населения.

Показатели структуры населения по возрасту и полу являются важнейшей характеристикой населения. Для наглядности они представляются в виде возрастного-половой пирамиды. При графическом изображении возрастного-половой пирамиды по вертикальной оси откладывается их доля в общей численности населения, возраст или год рождения, по горизонтали - численность людей каждого возраста влево от оси - мужчины, вправо - женщины.

Общий коэффициент рождаемости - показатель, определяющий интенсивность деторождения по отношению ко всему населению. Представляет собой отношение общего числа родившихся живыми в течение года к среднегодовой численности населения. Как правило, рассчитывается на 1 000 населения.

Общий коэффициент смертности - показатель определяющий интенсивность смертности населения. Представляет собой отношение общего числа умерших в течение года к среднегодовой численности населения. Как правило, рассчитывается на 1 000 населения.

Коэффициент естественного прироста - разность общих коэффициентов рождаемости и смертности.

Ожидаемая продолжительность жизни при рождении - число лет, которое в среднем предстояло бы прожить одному человеку из поколения родившихся при условии, что на протяжении всей жизни этого поколения уровень смертности в каждом возрасте останется таким, как в год, для которого вычислен показатель.

Сведения о заключенных браках и разводах (расторгнутых браках) основаны на ежегодной статистической разработке данных, содержащихся во вторых экземплярах актов гражданского состояния, составляемых на каждое такое событие органами РАГС. Данные в таблицах охватывают только случаи заключения и расторжения брака, зарегистрированные в органах РАГС.

Возраст вступивших в брак вычислен как интервал времени между датой регистрации брака и датой рождения.

Датой заключения брака считается дата его регистрации в органах РАГС. Брак считается



санына тек тірі туылғандар енгізілген.

Тірі туу - жүктілік ұзақтығына қарамастан ұрықтану өнімін ананың ағзасынан толық алу немесе шығарып алу, бұл ретте мұндай бөлінуден кейін ұрық тыныс алады немесе жүрек соғуы, кіндікбауы кесілген/кесілмегеніне және плацента бөлінгені/бөлінбегеніне қарамастан, кіндікбау тамырының соғуы немесе бұлшық еттердің еркін қимылы сияқты өмірдің басқа белгілерін көрсетеді.

Тууды тіркеу баланың туылған жері немесе ата-анасының (немесе біреуінің) тұрған жері бойынша, баланың туылуы туралы фактіні және туылған уақытын анықтайтын перзентханадан немесе ауруханадан берілген медициналық куәлік негізінде жүргізіледі. Туу туралы статистикалық деректер бала анасының тұрғылықты жері бойынша қалыптастырылады.

Бала өлі туылғанда, туылған ретінде тіркеледі, бірақ медициналық куәлік негізінде перинаталдық өлім туралы белгі қойылады. Егер бала туғаннан кейін шетінесе, онда екі жазба жүргізіледі: туылғаны туралы және өлгені туралы.

Некеде тұрмаған әйел босанған жағдайда, баланы тіркеген кезде оның әкесі мен анасының бірлескен немесе тек анасының өтініші негізінде баланың туу туралы акті жазбасында әкесі туралы мәліметтер беріледі немесе сот шешімімен әкелігі белгіленеді де, баланың туылуы туралы акт жазбасында тиісті белгі қойылады.

Репродуктивтік кезең (жас) - әйелдің бала тууға қабілетті жасы. Статистикалық мақсаттарда көпшілік елдерде шартты түрде 15-49 жас аралығы алынады.

Туудың жасына қарай коэффициенттері белгілі бір жас тобындағы әйелдердің бір жылда босанғандарының санының осы жаста әйелдердің орташа жылдық санына қатынасы ретінде есептеледі. 20 жасқа дейінгі жас топтары үшін коэффициентті есептеу кезінде бөлгіш ретінде 15 - 19 жасқа дейінгі әйелдер саны алынады. 15-49 жас тобы үшін коэффициентті есептеген кезде, алымына барлық босанғандар, сонымен қоса 15 жасқа дейінгі, сондай - ақ 50 және одан ересек жаста босанған әйелдер саны енгізіледі.

Өлім туралы мәлімет АХАТ органдары құрастырған азаматтардың хал актілерінің екінші даналарындағы жыл сайынғы статистикалық деректерді әзірлеу негізінде алынады.

Өлімді тіркеу қайтыс болған адамның тұрған жерінде немесе қайтыс болған жерінде өлгені туралы актінің екінші данасына қосылатын дәрігерлік анықтама (немесе фельдшерлік анықтама) негізінде жүргізіледі. Қазақстан Республикасының өңірлері бойынша өлім туралы мәліметтер қайтыс болған адамның тұрғылықты жері бойынша қалыптастырылады.

Өлімнің жасына қарай коэффициенттері күнтізбелік жылы белгілі бір жаста өлгендер санының сол жаста орташа жылдық халық санына қатынасымен есептеледі. Ал сондай-ақ, өлу себептері бойынша өлім коэффициенттері көрсетілген

расторгнутым с момента регистрации его расторжения (с момента развода). Возраст разводящихся вычислен как интервал времени между датой регистрации развода и датой рождения. Продолжительность расторгаемого брака вычислена как интервал времени между датами расторжения и заключения брака.

Общие коэффициенты брачности и разводимости вычислены как отношение соответственно числа заключенных и расторгнутых в течение календарного года браков к среднегодовой численности населения.

Сведения о рождениях основаны на ежегодной статистической разработке данных, содержащихся во вторых экземплярах актов записей о рождении, составляемых органами РАГС. В число родившихся включены только родившиеся живыми.

Живорождение - полное изгнание или извлечение продукта зачатия из организма матери вне зависимости от продолжительности беременности, причем плод после такого отделения дышит или проявляет другие признаки жизни, такие, как сердцебиение, пульсация пуповины или явные движения произвольной мускулатуры, независимо от того, перерезана ли пуповина и отделилась ли плацента.

Регистрация рождения производится по месту рождения ребенка или по месту жительства родителей (или одного из них) на основании медицинского свидетельства о рождении, выданного родильным домом или больницей, устанавливающей факт и время рождения ребенка. Статистические данные о рождениях формируются по месту жительства матери ребенка.

Ребенок, родившийся мертвым, регистрируется как родившийся, но с отметкой о мертворождении на основании медицинского свидетельства о перинатальной смерти. Если смерть ребенка наступила вскоре после его рождения, то составляются две записи: о рождении и о смерти.

Родившиеся живыми у женщин, не состоявших в зарегистрированном браке включают рождения, при регистрации которых сведения об отце в записи акта о рождении ребенка указаны на основании совместного заявления отца и матери, либо заявления только матери, либо решения суда об установлении отцовства, о чем в записи акта о рождении делается соответствующая отметка.

Репродуктивный период (возраст) - период времени, в течение которого женщина способна к деторождению. Для статистических целей в большинстве стран условно принимается период 15-49 лет.

Повозрастные коэффициенты рождаемости рассчитываются как отношение числа родившихся за год у женщин данной возрастной группы к среднегодовой численности женщин этого возраста. При вычислении коэффициента для возрастной группы до 20 лет в качестве знаменателя принята численность женщин в возрасте 15-19 лет. При

себептерден өлгендер санының халықтың орташа жылдық санына қатынасымен есептеледі.

Нәресте өлімінің коэффициенті - 1 жасқа дейінгі балалар өлімінің деңгейін анықтайтын көрсеткіш. 1 жасқа дейінгі өлгендер саны тірі туылғандар санына қатынасымен есептеледі. Осы күнтізбелік жылы өлген нәрестелер арасында өткен күнтізбелік жылы туған балалар да болуы мүмкін, сондықтан осы күнтізбелік жылы нәресте өлімінің көрсеткіштерін осы жылы және өткен күнтізбелік жылы туған ұрпақтар үшін есептеп жүргізіледі.

Халықтың көші-қоны - тұрғылықты орнын ауыстыра отырып, сол немесе басқа өңірдің шекарасы арқылы адамдардың (көшіп-қонушылардың) қозғалуы. Келгендер мен кеткендер саны ішкі істер органдарының көші-қон полицияларынан келіп түсетін халықты тұрғын орынға есепке алған кезде келгендер мен кеткендердің статистикалық есеп талондарын өңдеу нәтижесінде анықталады.

Қазіргі кезде ағымдағы статистикалық есепте келгендер және кеткендер саны шартты түрде тіркеледі, ал ақиқатында мәселе келу және кету сандары туралы болып отыр.

Көші-қонның негізгі көрсеткіштері болып табылады:

- келгендер саны (келу);

- кеткендер саны (кету);

- көші-қоны өсімі (немесе кемуі), көші-қоны сальдосы, таза көші-қоны.

Көші-қоны қарқындылығының көрсеткіштері тұтастай халықтың белгілі бір кезеңде тұратын орнын ауыстыру жағдайының жиілігін сипаттайды. Көбінесе бір жылға есептегенде 1 000 халыққа шаққандағы көші-қоны қарқындылығының жалпы жылдық коэффициенті пайдаланылады.

вычисления коэффициента для возрастной группы 15-49 лет в числитель входят все родившиеся, включая родившихся у матерей в возрасте как до 15 лет, так и 50 лет и старше.

Сведения о смертях основаны на ежегодной статистической разработке данных, содержащихся во вторых экземплярах актов записей о смерти, составляемых органами РАГС.

Регистрация смерти производится по месту, где проживал умерший или по месту наступления смерти на основании медицинского свидетельства (или фельдшерской справки) о смерти, которое приобщается ко второму экземпляру акта о смерти. Статистические данные о смертях по регионам Республики Казахстан формируются по постоянному месту жительства умершего.

Повозрастные коэффициенты смертности рассчитываются как отношение числа умерших в данном возрасте в течение календарного года к среднегодовой численности лиц данного возраста. Аналогично, коэффициенты смертности по причинам смерти рассчитываются как отношения чисел умерших от указанных причин смерти к среднегодовой численности населения.

Коэффициент младенческой смертности - показатель, определяющий уровень смертности детей в возрасте до одного года. Рассчитывается отношением числа умерших в возрасте до 1 года к числу родившихся живыми. Поскольку среди умерших в данном календарном году младенцев могут быть и дети, родившиеся в предыдущем календарном году, производится расчет показателя младенческой смертности в данном календарном году для поколения родившихся в данном и предыдущем календарных годах.

Миграция населения - передвижение людей (мигрантов) через границы тех или иных регионов с переменой места жительства. Число лиц, прибывших и выбывших определяется в результате разработки поступающих от миграционной полиции органов внутренних дел талонов статистического учета прибытия и убытия, которые составляются при регистрации населения по месту жительства.

В текущем статистическом учете условно фиксируются числа прибывших и выбывших, в действительности же речь идет о числах прибытий и выбытий.

Основными показателями миграции являются:

- число прибывших (прибытий);

- число выбывших (выбытий);

- миграционный прирост (или снижение), сальдо миграции, чистая миграция.

Показатели интенсивности миграции характеризуют частоту случаев перемены места жительства в совокупности населения за определенный период. Чаще всего используются общие годовые коэффициенты интенсивности миграции в расчете на 1 000 населения.

Қазақстанның демографиялық жылнамалығы /  
Статистикалық жинақ / Астана қаласы, 2016

Демографический ежегодник Казахстана /  
Статистический сборник / г. Астана, 2016

Шығаруға жауапты:  
Қазақстан Республикасы  
Ұлттық экономика министрлігі  
Статистика комитеті  
Әлеуметтік және демографиялық статистика  
басқармасы  
Басқарма басшысы  
Г.С. Қарауылова  
Тел. +7 7172 74 90 61

Ответственные за выпуск:  
Министерство национальной экономики  
Республики Казахстан  
Комитет по статистике  
Управление социальной и демографической  
статистики  
Руководитель управления  
Караулова Г.С.  
Тел. +7 7172 74 90 61

Көлемі: 22,63 ЕБТ  
Таралымы 150 дана

Объем: 22,63 УПЛ  
Тираж: 150 экз.

Компьютерлік безендіру және дизайн:  
«Bagara Astana» ЖШС типографиясы  
Мекенжай: Астана қаласы Жеңіс даңғылы 35А  
Тел. +7 7172 57 78 96 (397)

Компьютерная верстка и дизайн:  
Типография ТОО «Bagara Astana»  
Адрес: г. Астана пр. Победы 35А  
Тел. +7 7172 57 78 96 (397)